

マスクの長時間着用によって発生する課題を解決する2種類のプラスチックフィルム製マスク

「コンディションマスク」「コミュニケーションマスク」を発売

フクビ化学工業株式会社は、肌荒れや息苦しさを防ぎ、快適で健康的な暮らしに貢献する「コンディションマスク」と口の動きや表情を相手に伝えることができる透明な「コミュニケーションマスク」を開発し、2020年12月より販売を開始します。

【発売意図】

フクビ化学工業株式会社は、国連が提唱する「持続可能な開発目標（SDGs：Sustainable Development Goals）」の達成に向けた取り組みを推進するために、2020年11月10日にフクビグループSDGs宣言を行いました。

フクビグループSDGsへの取り組みは、マテリアリティ（重要課題）を特定し、設定した4つの基本姿勢に基づいた事業活動を通じて持続可能な社会の実現を目指すものであります。

基本姿勢

1.技術と提案力で安心・安全・快適な暮らしを創り出す

マテリアリティ（重要課題）：安心・安全・快適な暮らしの提供

KGI：安心・安全・快適を実現する製品開発の推進

基本姿勢

2.環境と共に生きる社会を創り出す

マテリアリティ（重要課題）：技術革新

KGI：資源循環の推進

基本姿勢

3.スマートワークで「一人ひとり」の価値を創り出す

マテリアリティ（重要課題）：働きがいのある仕事の提供

KGI：デジタルの活用推進、従業員エンゲージメントの向上

基本姿勢

4.パートナーシップで持続可能な地域社会を創り出す

マテリアリティ（重要課題）：パートナーシップ・アライアンス

KGI：パートナーシップによる価値の創出

上記の基本姿勢1.「技術と提案力で安心・安全・快適な暮らしを創り出す」に基づく具体的な取り組みとして、新型コロナウイルスの影響で長時間の着用が求められるマスクの開発を行うことになり、現状のマスクが抱える課題の解決に貢献するこれまでにないプラスチックフィルム製のマスクを発売することになりました。

コンディションマスク

息苦しさや肌荒れを防ぎ、涼しく快適な使用感を追求した繰り返し使用できるプラスチックフィルム製マスク

コンディションマスクは、マスクの長時間着用により肌荒れに悩んでいる人やマスク着用時に息苦しさや不快感を抱いている人に対して、より快適で健康的な暮らしを提供する提案型のマスクです。プラスチックフィルム素材を口廻りのシールドとして使用し、マスクを固定するひもは面ファスナーで後頭部に留める方法としています。頬や口にマスクの素材がまとわりつきにくいいため、肌荒れの防止や息苦しきの軽減に有効であり、長時間使っても耳が痛くなることはありません。一部肌に触れるひもの素材はコットン100%とすることで、肌触りがよく快適な使用感を追求しました。本製品は、繰り返し使用することでマスクの廃棄削減に繋げることができます。

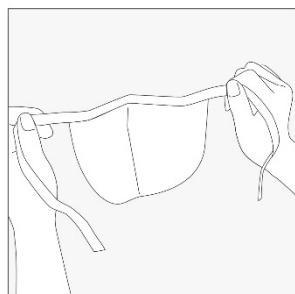


カラーバリエーション

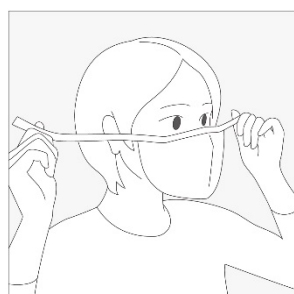
フィルム：ホワイト ひも：グレー フィルム：ホワイト ひも：アイボリー フィルム：ブラック ひも：ブラック



着用方法



1 ひもの面ファスナーを外して両手でひもを持ちます。



2 ひもの中央部を鼻にあてて、マスクを顔に合わせます。



3 ひも先端の面ファスナーを顔の後ろに合わせて固定します。

希望小売価格 (税込)

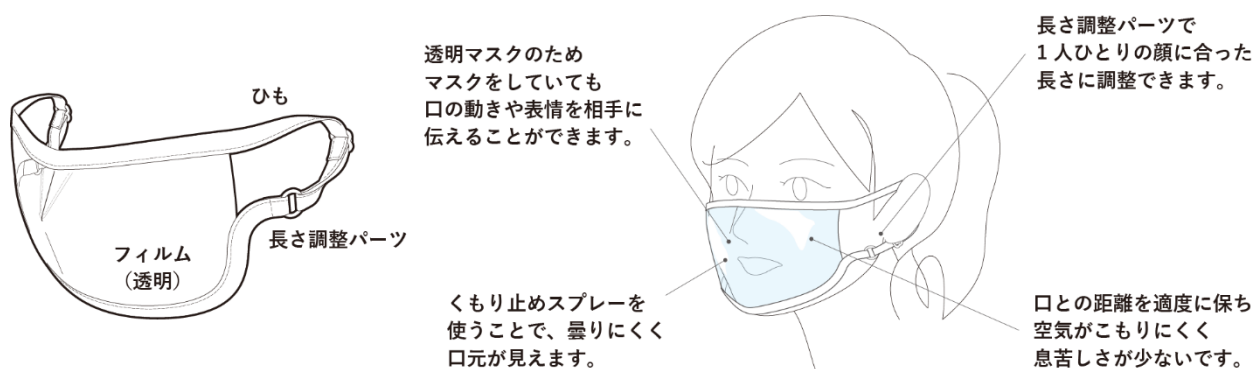
コンディションマスク 1個入：¥1,500

コンディションマスク 3個入：¥2,980

コミュニケーションマスク

顔の動きを相手に伝え、意思疎通のしやすさを追求した繰り返し使用できるプラスチックフィルム製マスク

コミュニケーションマスクは、手話を使う人や表情を伝えることが重要な職業の人がマスクを常に着用しなければならなくなり、「口の動きや顔の表情を伝えることができなくなり不自由になった」という課題を解決するために開発したマスクです。コンディションマスクと同様に繰り返し使用することを想定しており、マスクの廃棄削減に対しても有効です。コミュニケーションマスクは透明度の高いフィルムを使用しており、マスクを着けたままでも口の動きや表情を相手に伝えることができます。肌触りのよいコットン100%素材の耳ひもは長さ調整パーツにより1人ひとりに合った長さに調整することができます。同梱のくもり止めスプレーを使うことで、曇りにくくなり、口元をよりクリアに見せることができます。



カラーバリエーション

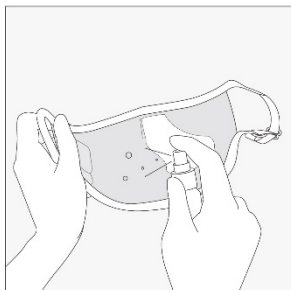
フィルム：透明 ひも：グレー

フィルム：透明 ひも：アイボリー

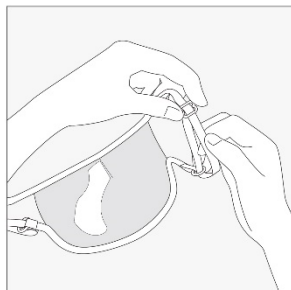
フィルム：透明 ひも：ネイビー



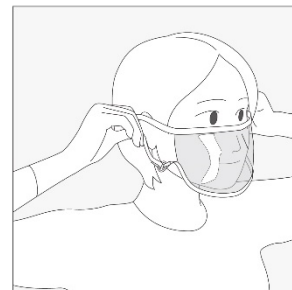
着用方法



1 マスク内側にくもり止めをふきかけ、拭き取ります。



2 長さ調整パーツを上下に動かし長さを調整します。



3 ひもを耳にかけ最適な位置になるように微調整します。

希望小売価格 (税込)

コミュニケーションマスク 1個入 (くもり止めスプレー1本同梱) : ¥2,500

コミュニケーションマスク 3個入 (くもり止めスプレー1本同梱) : ¥4,980

フクビマスクプロジェクト WEB サイト

QRコード



URL :

<https://fukuvi-maskproject.com>

フクビマスクプロジェクト Facebook ページ

QRコード



URL :

<https://www.facebook.com/maskproject.jp>

フクビマスクプロジェクト YouTube チャンネル

QRコード



URL :

https://www.youtube.com/channel/UChmEpQs5aoW7qyJyKr_L0uw?view_as=subscriber

【本製品に関するお問い合わせ先】

フクビ化学工業株式会社 事業開発本部 新事業開発室 メールアドレス：gksgs@fukuvi.co.jp

〒140-8516 東京都品川区大井 1-23-3