



QRコード決済「PayPay」全店導入のお知らせ

いつもゲンキーをご利用いただき、誠にありがとうございます。

このたび、下記のとおり、QRコード決済「PayPay(ペイペイ)」を全店導入いたします。

※「PayPay」とは、ソフトバンク株式会社とヤフー株式会社の合弁会社である PayPay 株式会社が提供する、QRコードを使って決済できる新しいスマホ決済サービスです。

[導入時期] 12月7日(金)予定 (店頭にてQR決済セットが掲示され次第、対応可能)

[お支払いの流れ]

※事前に、PayPay アプリをダウンロードいただき、登録をお済ませください。

<https://paypay.ne.jp/>

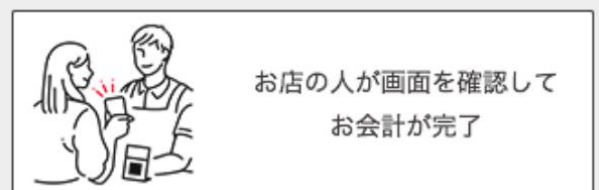
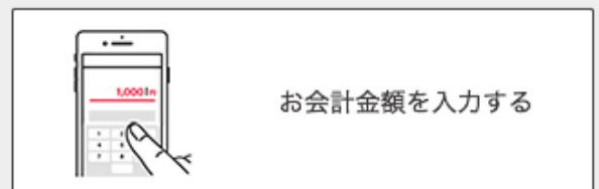
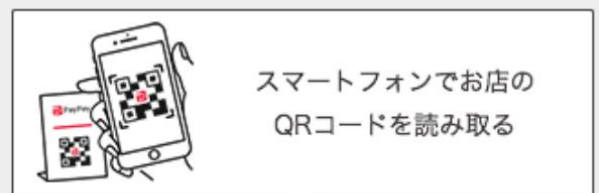
①ゲンキー各レジでお支払いの際に、「PayPay(ペイペイ)で」とお伝えください。

②PayPay アプリを起動し、『スキャン支払』を押してレジ付近の QR コードを読み込んでください。

③アプリ画面でお会計金額を入力した後、『支払う』ボタンを押して、決済を行ってください。

④お客様のスマートフォンから決済音がなりますので、支払完了画面をレジ従業員にご提示ください。

⑤レジ従業員が金額等を確認し、レシートをお渡しいたします。



本件に関するお問い合わせ
ゲンキー株式会社 IR 広報室 常見
TEL: 0776-67-5240