

【表紙】

【提出書類】	有価証券届出書
【提出先】	関東財務局長殿
【提出日】	2024年12月26日提出
【発行者名】	三井住友トラスト・アセットマネジメント株式会社
【代表者の役職氏名】	代表取締役社長 菱田 賀夫
【本店の所在の場所】	東京都港区芝公園一丁目1番1号
【事務連絡者氏名】	北添 道生
【電話番号】	03-6453-3610
【届出の対象とした募集（売出）内国投資 信託受益証券に係るファンドの名称】	My SMT グローバル債券インデックス（ノーロード）
【届出の対象とした募集（売出）内国投資 信託受益証券の金額】	10兆円を上限とします。
【縦覧に供する場所】	該当事項はありません。

第一部【証券情報】**（１）【ファンドの名称】**

My SMT グローバル債券インデックス（ノーロード）

（２）【内国投資信託受益証券の形態等】

追加型証券投資信託の振替内国投資信託受益権（以下「受益権」といいます。）です。
三井住友トラスト・アセットマネジメント株式会社（以下「委託会社」又は「委託者」ということ
があります。）の依頼により、信用格付業者から提供され、もしくは閲覧に供された信用格付
又は信用格付業者から提供され、もしくは閲覧に供される予定の信用格付はありません。
当ファンドの受益権は、社債、株式等の振替に関する法律（以下「社振法」といいます。）の規
定の適用を受け、受益権の帰属は、下記「(11)振替機関に関する事項」に記載の振替機関及び当
該振替機関の下位の口座管理機関（社振法第2条に規定する「口座管理機関」をいい、振替機関
を含め、以下「振替機関等」といいます。）の振替口座簿に記載又は記録されることにより定め
られます（以下、振替口座簿に記載又は記録されることにより定まる受益権を「振替受益権」とい
います。）。委託会社は、やむを得ない事情等がある場合を除き、当該振替受益権を表示する受
益証券を発行しません。また、振替受益権には無記名式や記名式の形態はありません。

（３）【発行（売出）価額の総額】

10兆円を上限とします。

（４）【発行（売出）価格】

取得申込受付日の翌営業日の基準価額（ ）とします。

「基準価額」とは、ファンドの資産総額から負債総額を控除した金額（以下「純資産総額」といいます。）を、
計算日における受益権総口数で除した金額をいいます。基準価額につきましては、販売会社へお問い合わせくだ
さい。販売会社の詳細につきましては、下記「（８）申込取扱場所」に記載の照会先までお問い合わせくださ
い。

（５）【申込手数料】

ありません。

（６）【申込単位】

販売会社が定める単位とします。詳細につきましては、販売会社にお問い合わせください。販売会社
の詳細につきましては、下記「(8)申込取扱場所」に記載の照会先までお問い合わせください。

「分配金再投資コース」（税金を差し引いた後に自動的に当ファンドの受益権に無手数料で再投資さ
れるコース）で再投資する場合は1円以上1円単位です。また、確定拠出年金法第8条第1項に規定する
事業主による資産管理契約締結の相手方からの取得申込み及び同法第55条に規定する個人型年金に係
る規約を作成した国民年金基金連合会（同法第61条に基づいて事務を委託された者を含みます。）か
らの取得申込み（以下「確定拠出年金によるお申込み」といいます。）については1円以上1円単位
とします。

（７）【申込期間】

2024年12月27日から2025年 6月26日までとします。

継続申込期間は、上記期間満了前に有価証券届出書を関東財務局長に提出することにより更新されます。

(8) 【申込取扱場所】

下記の照会先にお問い合わせください。

(照会先)

三井住友トラスト・アセットマネジメント株式会社

ホームページ : <https://www.smtam.jp/>

フリーダイヤル : 0120-668001

(受付時間は営業日の午前9時から午後5時までとします。)

(9) 【払込期日】

取得申込者は、販売会社が定める期日までに、お申込みに係る金額を販売会社に支払うものとします。継続申込みに係る発行価額の総額は、追加信託が行われる日に、販売会社により、委託会社の指定する口座を経由して、三井住友信託銀行株式会社（以下「受託会社」又は「受託者」ということがあります。）の指定する当ファンド口座に払い込まれます。

(10) 【払込取扱場所】

取得申込みを受け付けた販売会社とします。販売会社の詳細につきましては、上記「(8) 申込取扱場所」に記載の照会先までお問い合わせください。

(11) 【振替機関に関する事項】

振替機関は、下記の通りです。

株式会社証券保管振替機構

(12) 【その他】

< 振替受益権について >

当ファンドの受益権は、社振法の規定の適用を受け、上記「(11) 振替機関に関する事項」に記載の振替機関の振替業に係る業務規程等の規則に従って取り扱われるものとします。

当ファンドの収益分配金、償還金、一部解約金は、社振法及び上記「(11) 振替機関に関する事項」に記載の振替機関の業務規程その他の規則に従って支払われます。

< 受益権の取得申込みの方法 >

販売会社所定の方法でお申込みください。

取得申込みの取扱いは、原則として、営業日の午後3時半までにお申込みが行われ、お申込みの受付に係る販売会社所定の事務手続きが完了したものを当日のお申込受付分とします。当該時間を過ぎてのお申込みは翌営業日の取扱いとさせていただきます。なお、販売会社によっては対応が異なる場合がありますので、詳しくは販売会社にお問い合わせください。

< 申込みコース >

「分配金受取りコース」（税金を差し引いた後に現金でお受取りになるコース）と「分配金再投資コース」（税金を差し引いた後に自動的に当ファンドの受益権に無手数料で再投資されるコース）の2つの申込方法があります。

販売会社により取扱いコースが異なる場合がありますので、詳細につきましては、販売会社までお問い合わせください。

< 受益権の取得申込みの受付の中止等 >

収益分配金を再投資する場合を除き、金融商品取引所等（金融商品取引法第2条第16項に規定する金融商品取引所及び金融商品取引法第2条第17項に規定する取引所金融商品市場並びに金融商品取引法第2条第8項第3号ロに規定する外国金融商品市場及び当該市場を開設するものをいいます。以下同じ。）における取引の停止、外国為替取引の停止、その他やむを得ない事情があるときは、委託会社は、受益権の取得申込みの受付を中止すること、及びすでに受け付けた取得申込みの受付を取り消すことができます。

< 受付不可日 >

収益分配金を再投資する場合を除き、申込日当日が下記のうちのいずれかの場合は、申込みを受け付けないものとします。

ニューヨークの銀行休業日

ロンドンの銀行休業日

第二部【ファンド情報】

第1【ファンドの状況】

1【ファンドの性格】

(1)【ファンドの目的及び基本的性格】

<ファンドの目的>

当ファンドは、投資信託財産の中長期的な成長を目指して運用を行います。

<信託金限度額>

上限 3,000億円

ただし、委託会社は受託会社と合意の上、限度額を変更することができます。

<基本的性格>

一般社団法人投資信託協会が定める分類方法における、当ファンドの商品分類及び属性区分は下記の通りです。

商品分類表

単位型・追加型	投資対象地域	投資対象資産 (収益の源泉)	独立区分	補足分類
単位型	国内	株式	MMF	インデックス型
追加型	海外	債券	MRF	特殊型
	内外	不動産投信	ETF	
		その他資産 ()		
		資産複合		

(注) 当ファンドが該当する商品分類を網掛け表示しています。

属性区分表

投資対象資産	決算頻度	投資対象 地域	投資形態	為替 ヘッジ	対象 インデックス	特殊型

株式	年1回	グローバル	ファミリー	あり	日経225	ブル・ベア型
一般		(日本を除く)	ファンド	()		
大型株	年2回				TOPIX	条件付運用型
中小型株			ファンド・	なし		
	年4回	日本	オブ・ファンズ		その他	ロング・
債券					(FTSE世界国	ショート型/
一般	年6回	北米			債インデック	絶対収益追求
公債	(隔月)				ス(除く日	型
社債		欧州			本、円ベ	
その他債券	年12回				ス))	その他
クレジット属	(毎月)	アジア				()
性						
()	日々	オセアニア				
不動産投信	その他	中南米				
	()					
その他資産		アフリカ				
(投資信託証券						
(債券 公債))		中近東				
		(中東)				
資産複合						
()		エマージン				
資産配分		グ				
固定型						
資産配分						
変更型						

(注) 当ファンドが該当する属性区分を網掛け表示しています。

ファミリーファンド、ファンド・オブ・ファンズに該当する場合、投資信託証券を通じて投資収益の源泉となる資産に投資しますので商品分類表と属性区分表の投資対象資産は異なります。

属性区分表に記載している「為替ヘッジ」は、対円での為替リスクに対するヘッジの有無を記載しております。

上記商品分類表及び属性区分表に係る用語の定義は下記の通りです。

なお、一般社団法人投資信託協会のホームページ (<https://www.toushin.or.jp/>) でもご覧いただけます。

一般社団法人投資信託協会が定める「商品分類に関する指針」に基づくファンドの商品分類及び属性区分は以下の通りです。

< 商品分類表定義 >

[単位型投信・追加型投信の区分]

- (1)単位型投信...当初、募集された資金が一つの単位として信託され、その後の追加設定は一切行われないファンドをいう。
- (2)追加型投信...一度設定されたファンドであってもその後追加設定が行われ従来の信託財産とともに運用されるファンドをいう。

[投資対象地域による区分]

- (1)国内...目論見書又は投資信託約款において、組入資産による主たる投資収益が実質的に国内の資産を源泉とする旨の記載があるものをいう。
- (2)海外...目論見書又は投資信託約款において、組入資産による主たる投資収益が実質的に海外の資産を源泉とする旨の記載があるものをいう。
- (3)内外...目論見書又は投資信託約款において、国内及び海外の資産による投資収益を実質的に源泉とする旨の記載があるものをいう。

[投資対象資産(収益の源泉)による区分]

- (1)株式...目論見書又は投資信託約款において、組入資産による主たる投資収益が実質的に株式を源泉とする旨の記載があるものをいう。
- (2)債券...目論見書又は投資信託約款において、組入資産による主たる投資収益が実質的に債券を源泉とする旨の記載があるものをいう。
- (3)不動産投信(リート)...目論見書又は投資信託約款において、組入資産による主たる投資収益が実質的に不動産投資信託の受益証券及び不動産投資法人の投資証券を源泉とする旨の記載があるものをいう。
- (4)その他資産...目論見書又は投資信託約款において、組入資産による主たる投資収益が実質的に上記(1)から(3)に掲げる資産以外の資産を源泉とする旨の記載があるものをいう。なお、その他資産と併記して具体的な収益の源泉となる資産の名称記載も可とする。
- (5)資産複合...目論見書又は投資信託約款において、上記(1)から(4)に掲げる資産のうち複数の資産による投資収益を実質的に源泉とする旨の記載があるものをいう。

[独立した区分]

- (1)MMF(マネー・マネージメント・ファンド)...「MRF及びMMFの運営に関する規則」に定めるMMFをいう。
- (2)MRF(マネー・リザーブ・ファンド)...「MRF及びMMFの運営に関する規則」に定めるMRFをいう。
- (3)ETF...投資信託及び投資法人に関する法律施行令（平成12年政令480号）第12条第1号及び第2号に規定する証券投資信託並びに租税特別措置法（昭和32年法律第26号）第9条の4の2に規定する上場証券投資信託をいう。

[補足分類]

- (1)インデックス型...目論見書又は投資信託約款において、各種指数に連動する運用成果を目指す旨の記載があるものをいう。
- (2)特殊型...目論見書又は投資信託約款において、投資者に対して注意を喚起することが必要と思われる特殊な仕組みあるいは運用手法の記載があるものをいう。なお、下記の属性区分で特殊型の小分類において「条件付運用型」に該当する場合には当該小分類を括弧書きで付記するものとし、それ以外の小分類に該当する場合には当該小分類を括弧書きで付記できるものとする。

< 属性区分表定義 >

[投資対象資産による属性区分]

(1)株式

一般...次の大型株、中小型株属性にあてはまらない全てのものをいう。

大型株...目論見書又は投資信託約款において、主として大型株に投資する旨の記載があるものをいう。

中小型株...目論見書又は投資信託約款において、主として中小型株に投資する旨の記載があるものをいう。

(2)債券

一般...次の公債、社債、その他債券属性にあてはまらない全てのものをいう。

公債...目論見書又は投資信託約款において、日本国又は各国の政府の発行する国債(地方債、政府保証債、政府機関債、国際機関債を含む。以下同じ。)に主として投資する旨の記載があるものをいう。

社債...目論見書又は投資信託約款において、企業等が発行する社債に主として投資する旨の記載があるものをいう。

その他債券...目論見書又は投資信託約款において、公債又は社債以外の債券に主として投資する旨の記載があるものをいう。

格付等クレジットによる属性...目論見書又は投資信託約款において、上記 から の「発行体」による区分のほか、特にクレジットに対して明確な記載があるものについては、上記 から に掲げる区分に加え「高格付債」「低格付債」等を併記することも可とする。

(3)不動産投信...これ以上の詳細な分類は行わないものとする。

(4)その他資産...組入れている資産を記載するものとする。

(5)資産複合...以下の小分類に該当する場合には当該小分類を併記することができる。

資産配分固定型...目論見書又は投資信託約款において、複数資産を投資対象とし、組入比率については固定的とする旨の記載があるものをいう。なお、組み合わせている資産を列挙するものとする。

資産配分変更型...目論見書又は投資信託約款において、複数資産を投資対象とし、組入比率については、機動的な変更を行なう旨の記載があるものもしくは固定的とする旨の記載がないものをいう。なお、組み合わせている資産を列挙するものとする。

[決算頻度による属性区分]

(1)年1回...目論見書又は投資信託約款において、年1回決算する旨の記載があるものをいう。

(2)年2回...目論見書又は投資信託約款において、年2回決算する旨の記載があるものをいう。

(3)年4回...目論見書又は投資信託約款において、年4回決算する旨の記載があるものをいう。

(4)年6回(隔月)...目論見書又は投資信託約款において、年6回決算する旨の記載があるものをいう。

(5)年12回(毎月)...目論見書又は投資信託約款において、年12回(毎月)決算する旨の記載があるものをいう。

(6)日々...目論見書又は投資信託約款において、日々決算する旨の記載があるものをいう。

(7)その他...上記属性にあてはまらない全てのものをいう。

[投資対象地域による属性区分(重複使用可能)]

- (1)グローバル...目論見書又は投資信託約款において、組入資産による投資収益が世界の資産を源泉とする旨の記載があるものをいう。なお、「世界の資産」の中に「日本」を含むか含まないかを明確に記載するものとする。
- (2)日本...目論見書又は投資信託約款において、組入資産による投資収益が日本の資産を源泉とする旨の記載があるものをいう。
- (3)北米...目論見書又は投資信託約款において、組入資産による投資収益が北米地域の資産を源泉とする旨の記載があるものをいう。
- (4)欧州...目論見書又は投資信託約款において、組入資産による投資収益が欧州地域の資産を源泉とする旨の記載があるものをいう。
- (5)アジア...目論見書又は投資信託約款において、組入資産による投資収益が日本を除くアジア地域の資産を源泉とする旨の記載があるものをいう。
- (6)オセアニア...目論見書又は投資信託約款において、組入資産による投資収益がオセアニア地域の資産を源泉とする旨の記載があるものをいう。
- (7)中南米...目論見書又は投資信託約款において、組入資産による投資収益が中南米地域の資産を源泉とする旨の記載があるものをいう。
- (8)アフリカ...目論見書又は投資信託約款において、組入資産による投資収益がアフリカ地域の資産を源泉とする旨の記載があるものをいう。
- (9)中近東(中東)...目論見書又は投資信託約款において、組入資産による投資収益が中近東地域の資産を源泉とする旨の記載があるものをいう。
- (10)エマージング...目論見書又は投資信託約款において、組入資産による投資収益がエマージング地域(新興成長国(地域))の資産を源泉とする旨の記載があるものをいう。

[投資形態による属性区分]

- (1)ファミリーファンド...目論見書又は投資信託約款において、親投資信託(ファンド・オブ・ファンズにのみ投資されるものを除く。)を投資対象として投資するものをいう。
- (2)ファンド・オブ・ファンズ...「投資信託等の運用に関する規則」第2条に規定するファンド・オブ・ファンズをいう。

[為替ヘッジによる属性区分]

- (1)為替ヘッジあり...目論見書又は投資信託約款において、為替のフルヘッジ又は一部の資産に為替のヘッジを行う旨の記載があるものをいう。
- (2)為替ヘッジなし...目論見書又は投資信託約款において、為替のヘッジを行わない旨の記載があるもの又は為替のヘッジを行う旨の記載がないものをいう。

[インデックスファンドにおける対象インデックスによる属性区分]

- (1)日経225
- (2)TOPIX
- (3)その他の指数...前記指数にあてはまらない全てのものをいう。

[特殊型]

- (1)ブル・ベア型...目論見書又は投資信託約款において、派生商品をヘッジ目的以外に用い、積極的に

投資を行うとともに各種指数・資産等への連動若しくは逆連動(一定倍の連動若しくは逆連動を含む。)を目指す旨の記載があるものをいう。

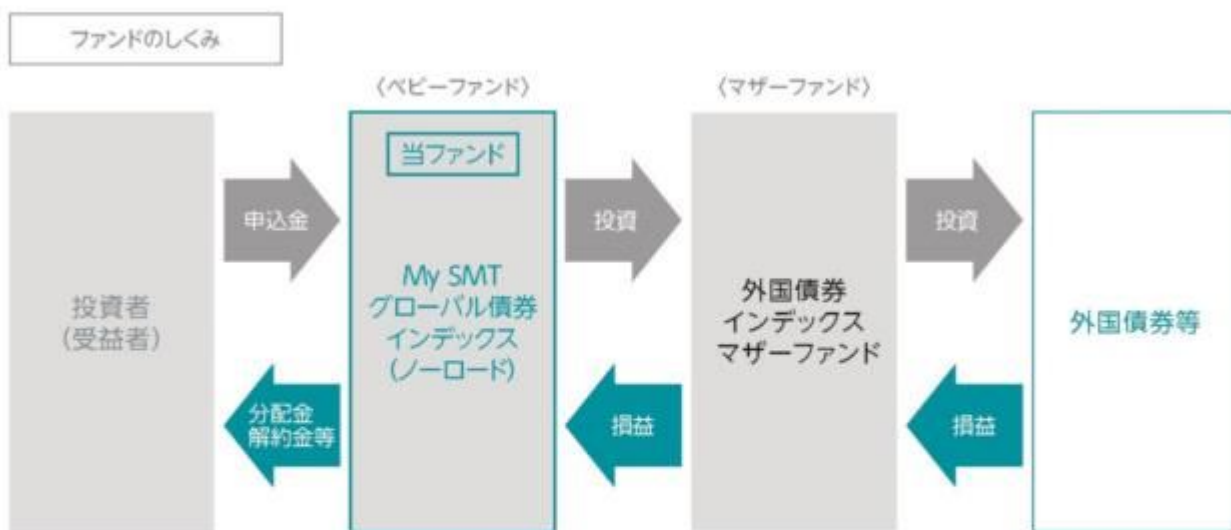
- (2)条件付運用型...目論見書又は投資信託約款において、仕組債への投資またはその他特殊な仕組みを用いることにより、目標とする投資成果(基準価額、償還価額、収益分配金等)や信託終了日等が、明示的な指標等の値により定められる一定の条件によって決定される旨の記載があるものをいう。
- (3)ロング・ショート型/絶対収益追求型...目論見書又は投資信託約款において、特定の市場に左右されにくい収益の追求を目指す旨若しくはロング・ショート戦略により収益の追求を目指す旨の記載があるものをいう。
- (4)その他型...目論見書又は投資信託約款において、上記(1)から(3)に掲げる属性のいずれにも該当しない特殊な仕組みあるいは運用手法の記載があるものをいう。

ESG分類：当ファンドはESG投信ではありません。

<ファンドの特色>

特色1 日本を除く世界の主要国の公社債を主要投資対象とし、ファミリーファンド方式で運用を行います。

●原則として、為替ヘッジは行いません。



? ファミリーファンド方式とは

投資者の皆様からお預かりした資金をまとめてベビーファンドとし、その資金をマザーファンドに投資して、その実質的な運用はマザーファンドで行う仕組みです。

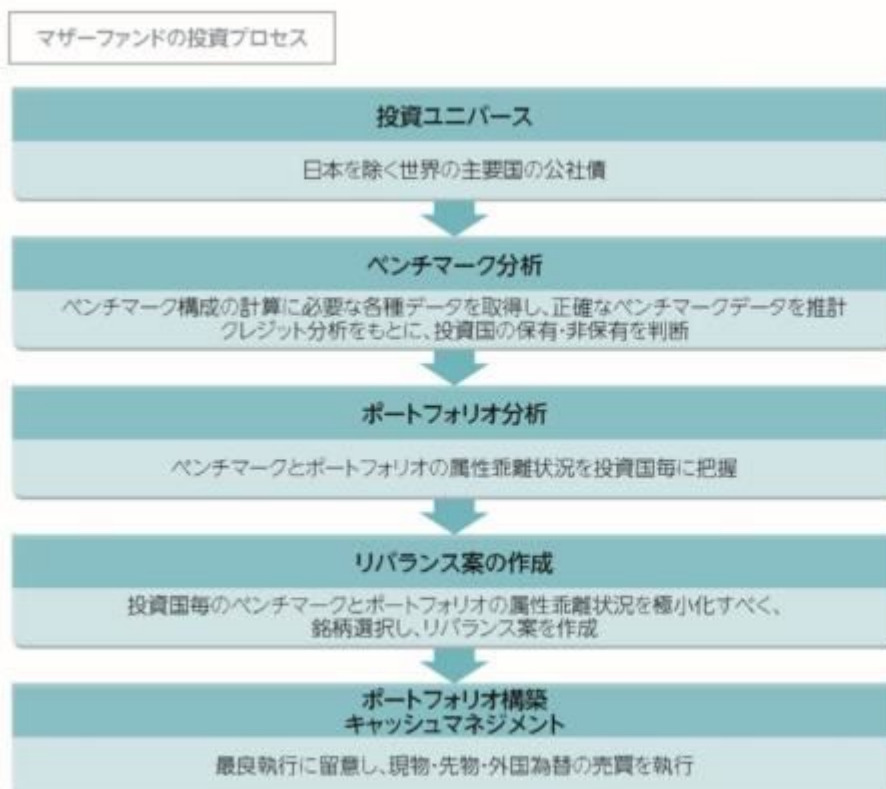
<マザーファンドの概要>

マザーファンド	主な投資対象・投資地域	運用の基本方針
外国債券インデックスマザーファンド	日本を除く世界の主要国の公社債	この投資信託は、日本を除く世界の主要国の公社債を中心に投資を行い、FTSE世界国債インデックス(除く日本、円ベース)と連動する投資成果を目標として運用を行います。

特色2 FTSE世界国債インデックス(除く日本、円ベース)*に連動する投資成果を目指します。

※FTSE世界国債インデックスは、FTSE Fixed Income LLCにより運営され、世界主要国の国債の総合収益率を各市場の時価総額で加重平均した債券インデックスです。

FTSE Fixed Income LLCは、本ファンドのスポンサーではなく、本ファンドの推奨、販売あるいは販売促進を行っておりません。このインデックスのデータは、情報提供のみを目的としており、FTSE Fixed Income LLCは、当該データの正確性及び完全性を保証せず、またデータの誤謬、脱漏又は遅延につき何ら責任を負いません。このインデックスに対する著作権等の知的財産その他一切の権利はFTSE Fixed Income LLCに帰属します。



※上記プロセスは、今後変更となる場合があります。

特色3 ノーロードファンドです。

- 購入時手数料が無料のノーロードファンドです。
その他の費用等については、後掲「4 手数料等及び税金」をご参照ください。

分配方針

- 年1回、毎決算時に委託会社が基準価額水準、市況動向などを勘案して分配金額を決定します。
ただし、分配を行わないことがあります。
 - 分配対象額は、経費控除後の繰越分を含めた配当等収益及び売買益(評価益を含みます。)等の全額とします。
- ※将来の分配金の支払い及びその金額について保証するものではありません。

主な投資制限

- 外貨建資産への実質投資割合には制限を設けません。

資金動向、市況動向、信託財産の規模等によっては、前記の運用ができない場合があります。

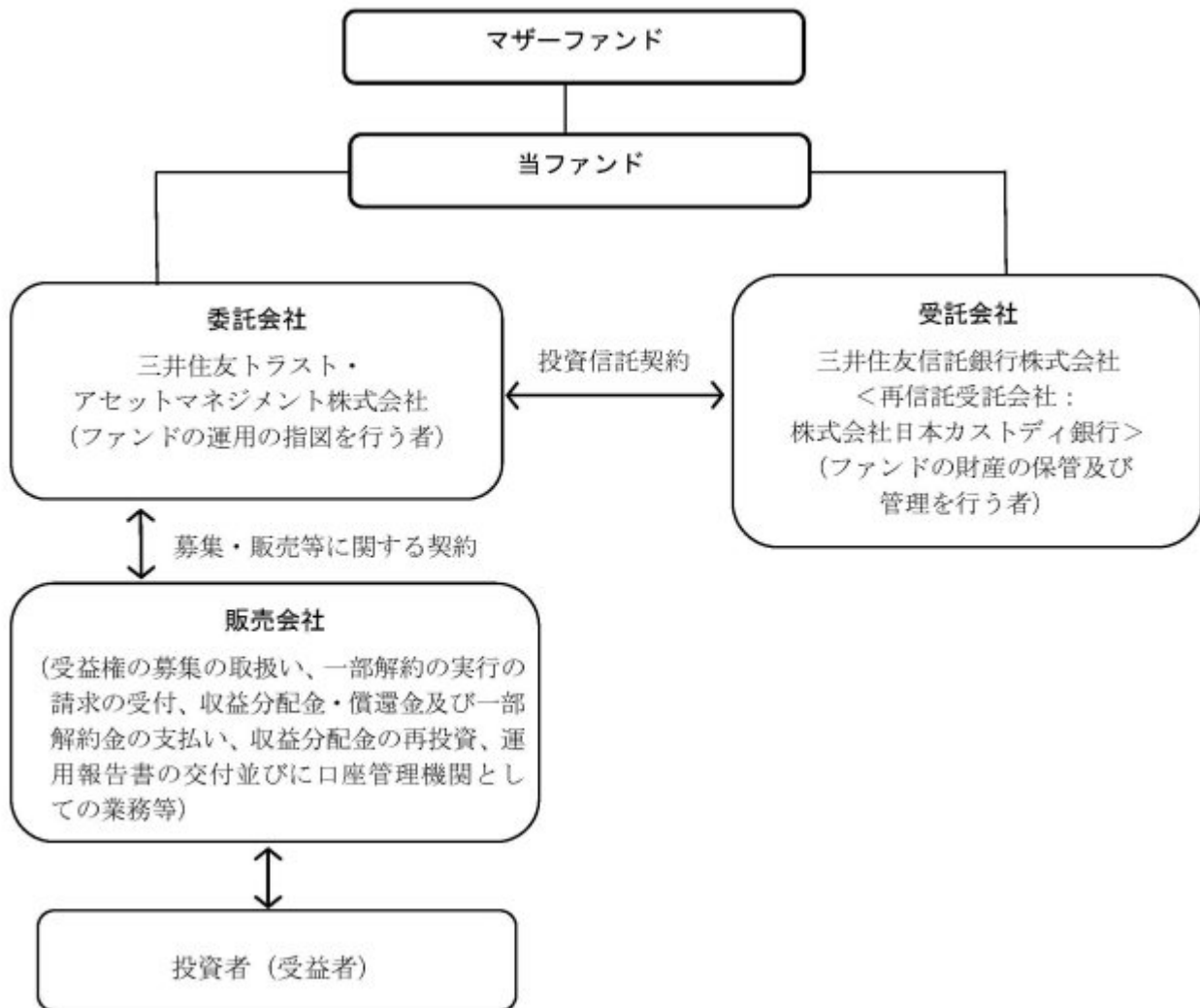
(2) 【ファンドの沿革】

2022年 3月29日

当ファンドの投資信託契約締結、設定、運用開始

(3) 【ファンドの仕組み】

当ファンドの仕組み及び関係法人



委託会社の概況（2024年10月31日現在）

イ．資本金の額：20億円

ロ．委託会社の沿革

- 1986年11月1日： 住信キャピタルマネジメント株式会社設立
- 1987年2月20日： 投資顧問業の登録
- 1987年9月9日： 投資一任契約に係る業務の認可
- 1990年10月1日： 住信投資顧問株式会社に商号変更
- 1999年2月15日： 住信アセットマネジメント株式会社に商号変更
- 1999年3月25日： 証券投資信託委託業の認可
- 2007年9月30日： 金融商品取引法施行に伴う金融商品取引業者の登録（登録番号：関東財務局長（金商）第347号）
- 2012年4月1日： 中央三井アセットマネジメント株式会社と合併し、三井住友トラスト・アセットマネジメント株式会社に商号変更
- 2018年10月1日： 三井住友信託銀行株式会社の運用事業に係る権利義務を承継

ハ．大株主の状況

株主名	住所	持株数	持株比率
三井住友トラストグループ株式会社	東京都千代田区丸の内一丁目4番1号	3,000株	100%

2【投資方針】

（１）【投資方針】

基本方針

当ファンドは、投資信託財産の中長期的な成長を目指して運用を行います。

投資対象

外国債券インデックス マザーファンド（以下「マザーファンド」ということがあります。）の受益証券を主要投資対象とします。

投資態度

イ．マザーファンド受益証券への投資を通じて、主として日本を除く世界の主要国の公社債を中心に投資し、FTSE世界国債インデックス（除く日本、円ベース）に連動する投資成果を目指します。

ロ．債券への実質投資割合は、原則として高位を維持します。

ハ．投資信託財産に属する資産の価格変動リスクを回避するため、並びに投資対象資産を保有した場合と同様の損益を実現するため、債券先物取引等を活用することがあります。このため、債券の実質組入総額と債券先物取引等の買建玉の実質時価総額の合計額が、投資信託財産の純資産総額を超えることがあります。

ニ．実質組入外貨建資産に対する為替ヘッジは、原則として行いません。

ホ．投資信託財産に属する資産の価格変動リスク及び為替変動リスクを回避するため、並びに投資対象資産を保有した場合と同様の損益を実現するため、国内において行われる有価証券先物取引、有価証券指数等先物取引、有価証券オプション取引、金利に係る先物取引、金利に係るオプション取引、通貨に係る先物取引及び通貨に係るオプション取引並びに委託会社が適当と認める外国の金融商品取引所等におけるこれらの取引と類似の取引を行うことができます。また、異なった通貨、異なった受取金利又は異なった受取金利とその元本を一定の条件のもとに交換する取引、並びに金利先渡取引及び為替先渡取引を行うことができます。

ヘ．資金動向、市況動向の急激な変化が生じたとき等並びに投資信託財産の規模によっては、上記の運用ができない場合があります。

（２）【投資対象】

投資の対象とする資産の種類

当ファンドにおいて投資の対象とする資産の種類は、次に掲げるものとします。

イ．次に掲げる特定資産（「特定資産」とは、投資信託及び投資法人に関する法律第2条第1項で定めるものをいいます。以下同じ。）

1. 有価証券

2. デリバティブ取引に係る権利（金融商品取引法第2条第20項に規定するものをいい、投資信託約款第22条、第23条及び第24条に定めるものに限りません。）

3. 金銭債権

4. 約束手形

ロ．次に掲げる特定資産以外の資産

1. 為替手形

有価証券の指図範囲

委託会社は、信託金を、主として三井住友トラスト・アセットマネジメント株式会社を委託者とし、三井住友信託銀行株式会社を受託者として締結された親投資信託「外国債券インデックス マザーファンド」の受益証券並びに次に掲げる有価証券（金融商品取引法第2条第2項の規定により有価証券とみなされる同項各号に掲げる権利を除きます。）に投資することを指図します。

1. 国債証券

2. 地方債証券
3. 特別の法律により法人の発行する債券
4. 社債券（新株引受権証券と社債券が一体となった新株引受権付社債券の新株引受権証券を除きます。）
5. 資産の流動化に関する法律に規定する特定社債券（金融商品取引法第2条第1項第4号で定めるものをいいます。）
6. 転換社債の転換及び新株予約権（新株予約権付社債のうち会社法第236条第1項第3号の財産が当該新株予約権付社債についての社債であって当該社債と当該新株予約権がそれぞれ単独で存在し得ないことをあらかじめ明確にしているもの（以下会社法施行前の旧商法第341条ノ3第1項第7号及び第8号の定めがある新株予約権付社債を含め「転換社債型新株予約権付社債」といいます。）の新株予約権に限ります。）の行使、株式分割、株主割当又は社債権者割当により取得した株券
7. コマーシャル・ペーパー
8. 外国又は外国の者の発行する証券又は証書で、前各号の証券又は証書の性質を有するもの
9. 投資信託又は外国投資信託の受益証券（金融商品取引法第2条第1項第10号で定めるものをいいます。）
10. 投資証券もしくは投資法人債券又は外国投資証券（金融商品取引法第2条第1項第11号で定めるものをいいます。）
11. 外国貸付債権信託受益証券（金融商品取引法第2条第1項第18号で定めるものをいいます。）
12. 外国法人が発行する譲渡性預金証書
13. 指定金銭信託の受益証券（金融商品取引法第2条第1項第14号で定める受益証券発行信託の受益証券に限ります。）
14. 抵当証券（金融商品取引法第2条第1項第16号で定めるものをいいます。）
15. 貸付債権信託受益権であって金融商品取引法第2条第1項第14号で定める受益証券発行信託の受益証券に表示されるべきもの
16. 外国の者に対する権利で前号の有価証券の性質を有するもの

なお、第6号の証券又は証書及び第8号の証券又は証書のうち第6号の証券又は証書の性質を有するものを以下「株式」といい、第1号から第5号までの証券及び第8号の証券又は証書のうち第1号から第5号までの証券の性質を有するもの、及び第10号に記載する証券のうち投資法人債券及び外国投資証券で投資法人債券に類する証券を以下「公社債」といい、第9号の証券及び第10号の証券（「投資法人債券」及び「外国投資証券で投資法人債券に類する証券」を除きます。）を以下「投資信託証券」といいます。

金融商品の指図範囲

- イ. 委託会社は、信託金を、上記 に掲げる有価証券のほか、次に掲げる金融商品（金融商品取引法第2条第2項の規定により有価証券とみなされる同項各号に掲げる権利を含みます。）により運用することを指図することができます。
1. 預金
 2. 指定金銭信託（金融商品取引法第2条第1項第14号に規定する受益証券発行信託を除きます。）
 3. コール・ローン
 4. 手形割引市場において売買される手形
 5. 貸付債権信託受益権であって金融商品取引法第2条第2項第1号で定めるもの
 6. 外国の者に対する権利で前号の権利の性質を有するもの
- ロ. 上記 の規定にかかわらず、当ファンドの設定、解約、償還、投資環境の変動等への対応等、委託会社が運用上必要と認めるときは、委託会社は、信託金を上記イ. に掲げる金融商品により運用することの指図ができます。

(参考)マザーファンドの概要

「外国債券インデックス マザーファンド」の概要

1. 基本方針

この投資信託は、日本を除く世界の主要国の公社債を中心に投資を行い、FTSE世界国債インデックス（除く日本、円ベース）と連動する投資成果を目標として運用を行います。

2. 運用方法

(1)投資対象

日本を除く世界の主要国の公社債を主要投資対象とします。

(2)投資態度

FTSE世界国債インデックス（除く日本、円ベース）をベンチマークとし、その動きに連動する投資成果を目標として運用を行います。

投資信託財産に属する資産の価格変動リスクを回避するため、ならびに投資対象資産を保有した場合と同様の損益を実現するため、債券先物取引等を活用することがあります。このため、債券の組入総額と債券先物取引等の買建玉の時価総額の合計額が、投資信託財産の純資産総額を超えることがあります。

ただし、資金動向、市況動向の急激な変化が生じたとき等ならびに投資信託財産の規模によっては、上記の運用ができない場合があります。

有価証券等の価格変動リスクを回避するため、国内において行われる有価証券先物取引、有価証券指数等先物取引、有価証券オプション取引、金利に係る先物取引および金利に係るオプション取引ならびに外国の市場における有価証券先物取引、有価証券指数等先物取引、有価証券オプション取引、金利に係る先物取引および金利に係るオプション取引と類似の取引を行うことができます。また、投資信託財産に属する資産の為替変動リスクを回避するため、国内において行われる通貨に係る先物取引、通貨に係る選択権取引ならびに外国の市場における通貨に係る先物取引、通貨に係る先物オプション取引を行うことができます。

投資信託財産に属する資産の価格変動リスクおよび為替変動リスクを回避するため、異なった通貨、異なった受取金利または異なった受取金利とその元本を一定の条件のもとに交換する取引を行うことができます。

投資信託財産に属する資産の価格変動リスクおよび為替変動リスクを回避するため、金利先渡取引および為替先渡取引を行うことができます。

3. 運用制限

同一銘柄の転換社債、ならびに転換社債型新株予約権付社債への投資は、投資信託財産の純資産総額の10%以下とします。

投資信託証券への投資は、投資信託財産の純資産総額の5%以下とします。

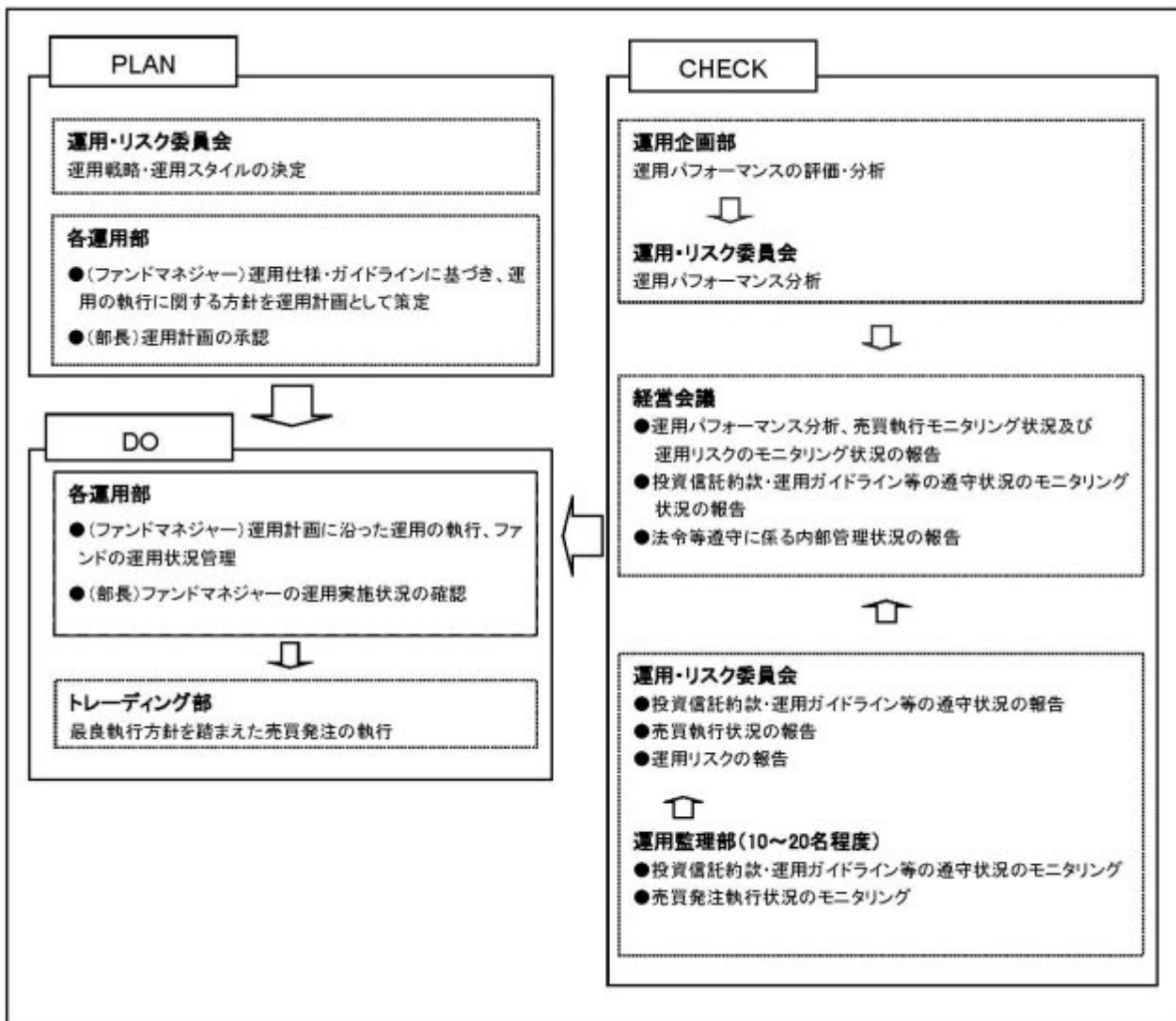
外貨建資産への投資割合には、制限を設けません。

一般社団法人投資信託協会規則に定める一の者に対する株式等エクスポージャー、債券等エクスポージャーおよびデリバティブ等エクスポージャーの投資信託財産の純資産総額に対する比率は、原則としてそれぞれ10%、合計で20%以内とすることとし、当該比率を超えることとなった場合には、委託会社は、一般社団法人投資信託協会規則にしたがい当該比率以内となるよう調整を行うこととします。

デリバティブ取引等（金融商品取引法第2条第20項に規定するものをいい、オプションを表示する証券もしくは証書に係る取引および選択権付債券売買を含みます。）について、一般社団法人投資信託協会規則に定める合理的な方法により算出した額が、投資信託財産の純資産総額を超えることとなる投資の指図をしません。

（３）【運用体制】

ファンドの運用体制は以下の通りです。記載された体制、委員会等の名称、人員等は、今後変更されることがあります。



委託会社では社内規定を定めて運用に係る組織及びその権限と責任を明示するとともに、運用を行うに当たって遵守すべき基本的な事項を含め、運用とリスク管理を適正に行うことを目的とした運用等に係る業務規則を定めています。

委託会社は、受託会社又は再信託受託会社に対して、日々の純資産照合、月次の勘定残高照合などを行っています。また、外部監査法人による内部統制の整備及び運用状況の報告書を再信託受託会社より受け取っております。

（４）【分配方針】

- ・年1回、毎決算時に委託会社が基準価額水準、市況動向などを勘案して分配金額を決定します。ただし、分配を行わないことがあります。
- ・分配対象額は、経費控除後の繰越分を含めた配当等収益及び売買益（評価益を含みます。）等の全額とします。

- ・留保益の運用については、特に制限を設けず、委託会社の判断に基づき、元本部分と同一の運用を行います。

将来の分配金の支払い及びその金額について保証するものではありません。

（５）【投資制限】

<約款に定める投資制限>

イ．株式への投資割合

株式への投資は転換社債を転換したものと及び新株予約権（転換社債型新株予約権付社債の新株予約権に限り、）の行使、株式分割、株主割当又は社債権者割当により取得したものに限り、こととし、実質投資割合は、投資信託財産の純資産総額の10%以下とします。

ロ．投資信託証券への投資割合

投資信託証券（上場投資信託証券を除きます。）への実質投資割合は、投資信託財産の純資産総額の5%以下とします。

ハ．外貨建資産への投資割合

外貨建資産への実質投資割合には制限を設けません。

ニ．投資する株式の範囲

（イ）委託会社が投資することを指図する株式は、金融商品取引所等に上場されている株式の発行会社の発行するもの、金融商品取引所等に準ずる市場において取引されている株式の発行会社の発行するものとし、ただし、株主割当又は社債権者割当により取得する株式については、この限りではありません。

（ロ）上記（イ）の規定にかかわらず、上場予定又は登録予定の株式で目論見書等において上場又は登録されることが確認できるものについては、委託会社が投資することを指図することができるものとし、

ホ．信用取引の指図範囲

（イ）委託会社は、投資信託財産の効率的な運用に資するため、信用取引により株券を売り付けることの指図をすることができます。なお、当該売付の決済については、株券の引渡し又は買戻しにより行うことの指図をすることができるものとし、

（ロ）上記（イ）の信用取引の指図は、次の各号に掲げる有価証券の発行会社が発行する株券について行うことができるものとし、かつ次の各号に掲げる株券数の合計数を超えないものとし、

1. 投資信託財産に属する株券
2. 株式分割により取得する株券
3. 有償増資により取得する株券
4. 投資信託財産に属する転換社債の転換請求及び転換社債型新株予約権付社債の新株予約権の行使により取得可能な株券

ヘ．先物取引等の運用指図、目的及び範囲

（イ）委託会社は、投資信託財産に属する資産の価格変動リスクを回避するため、並びに投資対象資産を保有した場合と同様の損益を実現するため、わが国の金融商品取引所等における有価証券先物取引（金融商品取引法第28条第8項第3号イに掲げるものをいいます。）、有価証券指数等先物取引（金融商品取引法第28条第8項第3号ロに掲げるものをいいます。）及び有価証券オプション取引（金融商品取引法第28条第8項第3号ハに掲げるものをいいます。）並びに委託会社が適当と認める外国の金融商品取引所等におけるこれらの取引と類似の取引を行うことを指図することができます。なお、選択権取引は、オプション取引に含めて取扱うものとし、（以下同じ。）

(ロ) 委託会社は、投資信託財産に属する資産の為替変動リスクを回避するため、並びに投資対象資産を保有した場合と同様の損益を実現するため、わが国の金融商品取引所等における通貨に係る先物取引及びオプション取引並びに委託会社が適当と認める外国の金融商品取引所等における通貨に係る先物取引及びオプション取引を行うことを指図することができます。

(ハ) 委託会社は、投資信託財産に属する資産の価格変動リスクを回避するため、並びに投資対象資産を保有した場合と同様の損益を実現するため、わが国の金融商品取引所等における金利に係る先物取引及びオプション取引並びに委託会社が適当と認める外国の金融商品取引所等におけるこれらの取引と類似の取引を行うことを指図することができます。

ト．スワップ取引の運用指図、目的及び範囲

(イ) 委託会社は、投資信託財産に属する資産の価格変動リスク及び為替変動リスクを回避するため、並びに投資対象資産を保有した場合と同様の損益を実現するため、異なった通貨、異なった受取金利、又は異なった受取金利とその元本を一定の条件のもとに交換する取引（以下「スワップ取引」といいます。）を行うことを指図することができます。

(ロ) スワップ取引の指図にあたっては、当該取引の契約期限が、原則として信託期間を超えないものとします。ただし、当該取引が当該信託期間内で全部解約が可能なものについてはこの限りではありません。

(ハ) スワップ取引の評価は、当該取引契約の相手方が市場実勢金利等をもとに算出した価額で評価するものとします。

(ニ) 委託会社は、スワップ取引を行うにあたり、担保の提供あるいは受入れが必要と認めるときは、担保の提供あるいは受入れの指図を行うものとします。

チ．金利先渡取引及び為替先渡取引の運用指図、目的及び範囲

(イ) 委託会社は、投資信託財産に属する資産の価格変動リスク及び為替変動リスクを回避するため、並びに投資対象資産を保有した場合と同様の損益を実現するため、金利先渡取引及び為替先渡取引を行うことを指図することができます。

(ロ) 金利先渡取引及び為替先渡取引の指図にあたっては、当該取引の決済日が、原則として信託期間を超えないものとします。ただし、当該取引が当該信託期間内で全部解約が可能なものについてはこの限りではありません。

(ハ) 金利先渡取引及び為替先渡取引の評価は、当該取引契約の相手方が市場実勢金利等をもとに算出した価額で評価するものとします。

(ニ) 委託会社は、金利先渡取引及び為替先渡取引を行うにあたり、担保の提供あるいは受入れが必要と認めるときは、担保の提供あるいは受入れの指図を行うものとします。

リ．有価証券の貸付の指図、目的及び範囲

(イ) 委託会社は、投資信託財産の効率的な運用に資するため、投資信託財産に属する株式及び公社債を次のa.及びb.の範囲内で貸付の指図をすることができます。

a. 株式の貸付は、貸付時点において、貸付株式の時価合計額が、投資信託財産で保有する株式の時価合計額を超えないものとします。

b. 公社債の貸付は、貸付時点において、貸付公社債の額面金額の合計額が、投資信託財産で保有する公社債の額面金額の合計額を超えないものとします。

(ロ) 上記(イ)a.及びb.に定める限度額を超えることとなった場合には、委託会社は速やかに、その超える額に相当する契約の一部の解約を指図するものとします。

(ハ) 委託会社は、有価証券の貸付にあたって必要と認めるときは、担保の受入れの指図を行うものとします。

ヌ．公社債の空売りの指図、目的及び範囲

(イ) 委託会社は、投資信託財産の効率的な運用に資するため、投資信託財産において有しない公社債又は下記ル．の規定により借り入れた公社債を売り付けることの指図をすることができます。

ます。なお、当該売付の決済については、売り付けた公社債の引渡し又は買戻しにより行うことの指図をすることができるものとします。

- (ロ) 上記(イ)の売付の指図は、当該売付に係る公社債の時価総額が投資信託財産の純資産総額の範囲内とします。
- (ハ) 投資信託財産の一部解約等の事由により、上記(ロ)の売付に係る公社債の時価総額が投資信託財産の純資産総額を超えることとなった場合には、委託会社は速やかに、その超える額に相当する売付の一部を決済するための指図をするものとします。

ル．公社債の借入れの指図、目的及び範囲

- (イ) 委託会社は、投資信託財産の効率的な運用に資するため、公社債の借入れの指図をすることができます。なお、当該公社債の借入れを行うにあたり、担保の提供が必要と認めるときは、担保の提供の指図を行うものとします。
- (ロ) 上記(イ)の借入れの指図は、当該借入れに係る公社債の時価総額が投資信託財産の純資産総額の範囲内とします。
- (ハ) 投資信託財産の一部解約等の事由により、上記(ロ)の借入れに係る公社債の時価総額が投資信託財産の純資産総額を超えることとなった場合には、委託会社は速やかに、その超える額に相当する借り入れた公社債の一部を返還するための指図をするものとします。
- (ニ) 上記(イ)の借入れに係る品借料は、投資信託財産中から支弁します。

ヲ．特別の場合の外貨建有価証券への投資制限

外貨建有価証券への投資については、わが国の国際収支上の理由等により特に必要と認められる場合には、制約されることがあります。

ワ．外国為替予約取引の指図、目的及び範囲

- (イ) 委託会社は、投資信託財産に属する外貨建資産（マザーファンドの投資信託財産に係る外貨建資産のうち投資信託財産に属するとみなした額を含みます。）の為替変動リスクを回避するため、外国為替の売買の予約取引の指図をすることができます。
- (ロ) 上記(イ)において投資信託財産に属するとみなした額とは、投資信託財産に属するマザーファンド受益証券の時価総額にマザーファンドの投資信託財産の純資産総額に占める外貨建資産の時価総額の割合を乗じて得た額をいいます。

カ．資金の借入れ

- (イ) 委託会社は、投資信託財産の効率的な運用並びに運用の安定性に資するため、一部解約に伴う支払資金の手当（一部解約に伴う支払資金の手当のために借り入れた資金の返済を含みます。）を目的として、又は再投資に係る収益分配金の支払資金の手当を目的として、資金の借入れ（コール市場を通じる場合を含みます。）の指図を行うことができます。なお、当該借入金をもって有価証券等の運用は行わないものとします。
- (ロ) 一部解約に伴う支払資金の手当に係る借入期間は、受益者への解約代金支払開始日から投資信託財産で保有する有価証券等の売却代金の受渡日までの間又は受益者への解約代金支払開始日から投資信託財産で保有する有価証券等の解約代金入金日までの間もしくは受益者への解約代金支払開始日から投資信託財産で保有する有価証券等の償還金の入金日までの期間が5営業日以内である場合の当該期間とし、資金借入額は当該有価証券等の売却代金、解約代金及び有価証券等の償還金の合計額を限度とします。
- (ハ) 収益分配金の再投資に係る借入期間は、投資信託財産から収益分配金が支弁される日からその翌営業日までとし、資金借入額は収益分配金の再投資額を限度とします。
- (ニ) 借入金の利息は投資信託財産中より支弁します。

ヨ．一般社団法人投資信託協会規則に定める一の者に対する株式等エクスポージャー、債券等エクスポージャー及びデリバティブ等エクスポージャーの投資信託財産の純資産総額に対する比率は、原則としてそれぞれ10%、合計で20%以内とすることとし、当該比率を超えることとなった場合

には、委託会社は、一般社団法人投資信託協会規則にしたがい当該比率以内となるよう調整を行うこととします。

タ．デリバティブ取引等（金融商品取引法第2条第20項に規定するものをいい、新株予約権証券、新投資口予約権証券又はオプションを表示する証券もしくは証書に係る取引及び選択権付債券売買を含みます。ただし、この投資信託において取引可能なものに限り。）について、一般社団法人投資信託協会規則に定める合理的な方法により算出した額が、投資信託財産の純資産総額を超えることとなる投資の指図をしません。

< 関連法令に基づく投資制限 >

イ．同一の法人の発行する株式への投資制限

（投資信託及び投資法人に関する法律、同法施行規則）

委託会社は、同一の法人の発行する株式を、その運用の指図を行う全ての委託者指図型投資信託につき、投資信託財産として有する当該株式に係る議決権の総数が当該株式に係る議決権の総数に100分の50を乗じて得た数を超えることとなる場合においては、投資信託財産をもって取得することを受託会社に指図しないものとします。

3【投資リスク】

(1) ファンドのリスク

当ファンドは、値動きのある有価証券等に投資しますので、基準価額は変動します。従って、投資者の皆様は投資元本は保証されているものではなく、基準価額の下落により、損失を被り、投資元本を割り込むことがあります。

信託財産に生じた利益及び損失は、全て投資者の皆様はに帰属します。

投資信託は預貯金と異なります。

当ファンドの主なリスクは以下の通りです。

為替変動リスク

為替相場は、各国の経済状況、政治情勢等の様々な要因により変動します。投資先の通貨に対して円高となった場合には、基準価額の下落要因となります。

金利変動リスク

債券の価格は、一般的に金利低下（上昇）した場合は値上がり（値下がり）します。

また、発行者の財務状況の変化等及びそれらに関する外部評価の変化や国内外の経済情勢等により変動します。債券価格が下落した場合は、基準価額の下落要因となります。

信用リスク

有価証券の発行体が財政難、経営不振、その他の理由により、利払い、償還金、借入金等をあらかじめ決められた条件で支払うことができなくなった場合、又はそれが予想される場合には、有価証券の価格は下落し、基準価額の下落要因となる可能性があります。

流動性リスク

時価総額が小さい、取引量が少ない等流動性が低い市場、あるいは取引規制等の理由から流動性が低下している市場で有価証券等を売買する場合、市場の実勢と大きく乖離した水準で取引されることがあり、その結果、基準価額の下落要因となる可能性があります。

カントリーリスク

投資対象国・地域において、政治・経済情勢の変化、外国為替規制、資本規制、税制の変更等の事態が生じた場合、又はそれが予想される場合には、方針に沿った運用が困難になり、基準価額の下落要因となる可能性があります。

当ファンドのリスクは、上記に限定されるものではありません。

<その他の留意点>

ファンドは、FTSE世界国債インデックス（除く日本、円ベース）と連動する投資成果を目標として運用を行います。ファンドへの入出金、個別銘柄の実質組入比率の違い、売買コストや信託報酬等の影響等から、ファンドの基準価額騰落率と上記インデックスの騰落率は必ずしも一致しません。

同じマザーファンドに投資する他のベビーファンドの資金変動等に伴いマザーファンドにおいて有価証券の売買等が発生した場合、基準価額に影響を与えることがあります。

分配金は、預貯金の利息とは異なり、投資信託の純資産から支払われますので、分配金が支払われると、その金額相当分、基準価額は下がります。

分配金は、計算期間中に発生した収益（経費控除後の配当等収益及び評価益を含む売買益）を超えて支払われる場合があります。その場合、当期決算日の基準価額は前期決算日と比べて下落することになります。また、分配金の水準は、必ずしも計算期間におけるファンドの収益率を示すものではありません。

投資者のファンドの購入価額によっては、分配金の一部又は全部が、実質的には元本の一部払戻しに相当する場合があります。ファンド購入後の運用状況により、分配金額より基準価額の値上がりが小さかった場合も同様です。

ファンドのお取引に関しては、金融商品取引法第37条の6の規定（いわゆるクーリング・オフ）の適用はありません。

ファンドは、大量の換金申込が発生し短期間で換金代金を手当てする必要性が生じた場合や組入資産の主たる取引市場において市場環境が急変した場合等に、一時的に組入資産の流動性が低下し、市場実勢から期待できる価格で取引できないリスク、取引量が限られてしまうリスクがあります。

これにより、基準価額にマイナスの影響を及ぼす可能性や、換金の申込みの受付が中止、取り消しとなる可能性、換金代金のお支払が遅延する可能性があります。

確定拠出年金制度の加入者等はファンドの受益者ではありませんが、当該加入者等がファンドのリスクを実質的に負うこととなります。

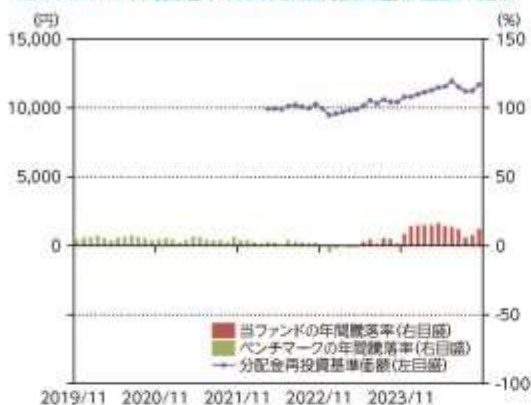
(2) リスクの管理体制

委託会社におけるリスク管理体制

- ・運用部門から独立した運用監理部が、運用に関するリスク管理（流動性リスク管理等を含む）と法令等遵守状況のモニタリングを担当し、毎月開催される運用・リスク委員会等に報告します。

【参考情報】

当ファンドの年間騰落率及び分配金再投資基準価額の推移



*当ファンドの年間騰落率は、税引前の分配金を再投資したものとみなして計算した年間騰落率が記載されていますので、実際の基準価額に基づいて計算した年間騰落率とは異なる場合があります。

*当ファンドの分配金再投資基準価額は、税引前の分配金を再投資したものとみなして計算した基準価額が記載されていますので、実際の基準価額とは異なる場合があります。

*当ファンドの年間騰落率のうち、設定前については、ベンチマークの年間騰落率を用いて算出していますので、当ファンドの実績ではありません。

当ファンドと他の代表的な資産クラスとの騰落率の比較



*2019年11月～2023年10月の5年間の各月末における直近1年間の騰落率の平均・最大・最小を、当ファンド及び他の代表的な資産クラスについて表示し、当ファンドと他の代表的な資産クラスを定量的に比較できるように作成したものです。他の代表的な資産クラス全てが当ファンドの投資対象とは限りません。

*当ファンドの年間騰落率は、税引前の分配金を再投資したものとみなして計算した年間騰落率が記載されていますので、実際の基準価額に基づいて計算した年間騰落率とは異なる場合があります。

*当ファンドの年間騰落率のうち、設定前については、ベンチマークの年間騰落率を用いて算出していますので、当ファンドの実績ではありません。

各資産クラスの指数について

日本株 TOPIX(東証1種株価指数) (配当込み)	TOPIX(東証1種株価指数)とは、株式会社JPXが算出、公表する指数で、日本の株式市場を広くに網羅するとともに、投資対象としての適性を有するマーケット・ベンチマークで、変動枠ベースの時価総額加重方式により算出されます。[配当込み]指数は、配当戻金を考慮して算出した時価総額です。同指数の指数値及び指数値に依存する権利又は利益は、株式会社JPX提供又は株式会社JPX提供の関連会社(以下「JPX」という。)の知的財産であり、指数の算出、掲載等の公表、利用など同指数に関するすべての権利・ノウハウ及び同指数に係る権利又は利益に関するすべての権利はJPXが有します。JPXは、同指数の指数値の算出又は公表の公表、算出又は中継に対し、責任を負いません。本商品は、JPXにより提供、保証又は販売されるものではなく、本商品の設定、販売及び販売促進活動に起因するいかなる損害に対してもJPXは責任を負いません。
先進国株 MSCIコクサイ・インデックス (配当込み、円ベース)	MSCIコクサイ・インデックスとは、MSCI Inc.が開発した日本を除く世界の主要国の株式市場の動きを表す時価総額で、株式時価総額をベースに算出されます。また、[配当込み]指数は、配当戻金を考慮して算出した時価総額です。同指数に関する著作権等の知的財産権及びその他の権利はMSCI Inc.に帰属します。また、MSCI Inc.は同指数の内容を変更する権利及び公表を停止する権利を有しています。
新興国株 MSCI Emerging Markets Index (配当込み、円ベース)	MSCI Emerging Markets Indexとは、MSCI Inc.が開発した世界の新興国株式市場の動きを表す時価総額で、株式時価総額をベースに算出されます。また、[配当込み]指数は、配当戻金を考慮して算出した時価総額です。同指数に関する著作権等の知的財産権及びその他の権利はMSCI Inc.に帰属します。また、MSCI Inc.は同指数の内容を変更する権利及び公表を停止する権利を有しています。
日本国債 NOMURA-BPI国債	NOMURA-BPI国債とは、野村フィデューシャリーリサーチ&コンサルティング株式会社が公表する、国内で発行された公募債と利付国債の市場全体の動きを表す投資収益指数で、一定の組入れ基準に基づいて構成された国債ポートフォリオのパフォーマンスを基に計算されます。同指数の知的財産権は野村フィデューシャリーリサーチ&コンサルティング株式会社に帰属します。なお、野村フィデューシャリーリサーチ&コンサルティング株式会社は、同指数の正確性、完全性、信頼性、有用性を保証するものではなく、同指数を用いて行われる当社の業務活動サービスに関し一切責任を負いません。
先進国債 FTSE世界国債インデックス (除く日本、円ベース)	FTSE世界国債インデックスは、FTSE Fixed Income LLCにより運営されている債券インデックスです。FTSE Fixed Income LLCは、本ファンドのアドバイザーではなく、本ファンドの世帯、販売あるいは販売促進を行っていません。このインデックスのデータは、信頼提供のみを目的としており、FTSE Fixed Income LLCは、当該データの正確性及び完全性を保証せず、またデータの誤謬、転写又は盗用につき何ら責任を負いません。このインデックスに対する著作権等の知的財産その他一切の権利はFTSE Fixed Income LLCに帰属します。
新興国債 JP Morgan Global Emerging Markets Index (円ベース)	本指数は、信頼性が高いとみなす情報に基づき作成していますが、JP, Morganは其の完全性・正確性を保証するものではありません。本指数は特許を受けて使用しています。JP, Morganからの書面による事前承諾なしに本指数を複製・使用・配布することは認められていません。Copyright 2014, JP, Morgan Chase & Co. All rights reserved.

(注)海外の指数は、為替ヘッジなしによる投資を想定して、円ベース指数を使用しております。

4 【手数料等及び税金】

(1) 【申込手数料】

ありません。

(2) 【換金（解約）手数料】

< 解約手数料 >

ありません。

< 信託財産留保額 >

ご解約時に信託財産留保額（ ）の控除はありません。

「信託財産留保額」とは、償還時まで投資を続ける投資者との公平性の確保やファンド残高の安定的な推移を図

るため、信託期間満了前の解約に対し解約者から徴収する一定の金額をいい、投資信託財産に繰り入れられま
す。

（３）【信託報酬等】

信託報酬等の額及び支弁の方法

信託報酬の総額は、当ファンドの計算期間を通じて毎日、投資信託財産の純資産総額に年率
0.154%（税抜 0.14%）（ ）を乗じて得た額とします（信託報酬 = 運用期間中の基準価額 × 信
託報酬率）。

その配分及び当該信託報酬を対価とする役務の内容は下記の通りです。

委託会社	年率 0.066% （税抜 0.06%）	委託した資金の運用、基準価額の計 算、開示資料作成等の対価
販売会社	年率 0.066% （税抜 0.06%）	運用報告書等各種書類の送付、口座内 でのファンドの管理、購入後の情報提 供等の対価
受託会社	年率 0.022% （税抜 0.02%）	運用財産の管理、委託会社からの指図 の実行の対価

「税抜」における「税」とは、消費税及び地方消費税（以下「消費税等」といいます。）をいいます。

信託報酬は、毎日計上され、ファンドの基準価額に反映されます。信託報酬は、毎計算期間の最初の
6ヶ月終了日及び毎計算期末又は信託終了のときに投資信託財産中から支弁します。

信託報酬に係る消費税等相当額を、信託報酬支弁のときに投資信託財産中から支弁します。

（４）【その他の手数料等】

投資信託財産に関する租税、信託事務の処理に要する諸費用及び受託会社の立て替えた立替金の利息
（「諸経費」といいます。）は、受益者の負担とし、そのつど投資信託財産中から支弁します（マ
ザーファンドにおいて負担する場合があります。）。

借入金の利息は、受益者の負担とし、原則として借入金返済時に投資信託財産中から支弁します。

当ファンドの組入有価証券の売買の際に発生する売買委託手数料（ ）、先物取引・オプション取引
に要する費用（ ）、組入資産の保管に要する費用（ ）等は、受益者の負担とし、取引のつど投
資信託財産中から支弁します（マザーファンドにおいて負担する場合があります。）。

投資信託財産の財務諸表の監査に要する費用（ ）は、受益者の負担とし、日々計上のうえ毎計算期
間の最初の6ヶ月終了日及び毎計算期末又は信託終了のときに投資信託財産中から支弁します。

これらの手数料等は、運用状況等により変動するなどの理由により、事前に料率、上限額等を示すこ
とができません。

上記における役務提供の内容は以下の通りです。

組入有価証券の売買の際に発生する売買委託手数料は、売買仲介人に支払う手数料

先物取引・オプション取引に要する費用は、売買仲介人に支払う手数料

組入資産の保管に要する費用は、保管機関に支払う手数料

財務諸表の監査に要する費用は、監査法人に支払うファンドの監査に係る費用

上記の費用にはそれぞれ消費税等相当額が含まれます。

手数料等の合計額については、保有期間等に応じて異なりますので、上限額等を事前に示すことができま
せん。

(5) 【課税上の取扱い】

課税上は株式投資信託として取り扱われます。

個人の受益者に対する課税

イ．収益分配金に対する課税

収益分配金のうち配当所得として課税扱いとなる普通分配金については、以下の税率による源泉徴収が行われます。

なお原則として確定申告不要ですが、確定申告により、申告分離課税又は総合課税（配当控除の適用はありません。）のいずれかを選択することもできます。

	税 率（内 訳）
2037年12月31日まで	20.315%（所得税15.315%、住民税5%）
2038年1月1日以降	20%（所得税15%、住民税5%）

（2037年12月31日までの間は、復興特別所得税の税率が含まれます。）

ロ．一部解約金及び償還金に対する課税

一部解約時及び償還時の譲渡益は譲渡所得として課税対象となり、申告分離課税が適用されます（特定口座（源泉徴収選択口座）の利用も可能です。）。その税率は、上記イ．の表の通りです。

ハ．損益通算について

一部解約時及び償還時の譲渡損益については、確定申告により、特定公社債等の利子所得及び譲渡所得等の所得間並びに上場株式等（公募株式投資信託を含みます。）の配当所得（申告分離課税を選択したものに限り、）及び譲渡所得等との損益通算が可能です。

二．少額投資非課税制度「愛称：NISA（ニーサ）」をご利用の場合

少額投資非課税制度「NISA（ニーサ）」は、少額上場株式等に関する非課税制度であり、一定の額を上限として、毎年、一定額の範囲で新たに購入した公募株式投資信託などから生じる配当所得及び譲渡所得が無期限で非課税となります。

ご利用になれるのは、販売会社で非課税口座を開設し、税法上の要件を満たした商品を購入するなど、一定の条件に該当する方が対象となります。

ファンドは、NISAの「成長投資枠（特定非課税管理勘定）」の対象ですが、販売会社により取扱いが異なる場合があります。詳しくは、販売会社にお問い合わせください。

法人の受益者に対する課税

収益分配金のうち課税扱いとなる普通分配金並びに一部解約時及び償還時の個別元本超過額については、以下の税率による源泉徴収が行われます。源泉徴収された税金は、所有期間に応じて法人税額から控除できます。

なお、益金不算入制度の適用はありません。

	税 率（所得税のみ）
2037年12月31日まで	15.315%
2038年1月1日以降	15%

（2037年12月31日までの間は、復興特別所得税の税率が含まれます。）

個別元本について

イ．追加型株式投資信託について、受益者ごとの信託時の受益権の価額等（申込手数料及び当該申込手数料に係る消費税等相当額は含まれません。）が当該受益者の元本（個別元本）に当たります。

ロ．受益者が同一ファンドの受益権を複数回取得した場合、個別元本は、当該受益者が追加信託を行うつど当該受益者の受益権口数で加重平均することにより算出されます。

ハ．ただし個別元本は、複数支店で同一ファンドの受益権を取得する場合などにより把握方法が異なる

場合がありますので、詳しくは販売会社へお問い合わせください。

- 二．受益者が元本払戻金（特別分配金）を受け取った場合、収益分配金発生時にその個別元本から当該元本払戻金（特別分配金）を控除した額が、その後の当該受益者の個別元本となります。（「元本払戻金（特別分配金）」については、下記の「普通分配金と元本払戻金（特別分配金）」について」をご参照ください。）

普通分配金と元本払戻金（特別分配金）について

追加型株式投資信託の収益分配金には、課税扱いとなる「普通分配金」と、非課税扱いとなる「元本払戻金（特別分配金）」（受益者ごとの元本の一部払戻しに相当する部分）の区分があります。

受益者が収益分配金を受け取る際、

- イ．当該収益分配金落ち後の基準価額が当該受益者の個別元本と同額の場合又は当該受益者の個別元本を上回っている場合には、当該収益分配金の全額が普通分配金となり、
- ロ．当該収益分配金落ち後の基準価額が当該受益者の個別元本を下回っている場合には、その下回る部分の額が元本払戻金（特別分配金）となり、当該収益分配金から当該元本払戻金（特別分配金）を控除した額が普通分配金となります。

確定拠出年金の場合

確定拠出年金の課税上の取扱いは、下記の通りとなります。

受益者が確定拠出年金法に規定する資産管理機関及び国民年金基金連合会である場合は、当ファンドの毎決算時の収益分配金、一部解約金及び償還金について、所得税及び地方税が課されることはありません。なお、確定拠出年金制度の加入者等については、確定拠出年金の積立金の運用に係る税制が適用されます。

外国税額控除の適用となった場合には、分配時の税金が上記と異なる場合があります。

上記は、2024年10月31日現在のものですので、税法等が改正された場合等には、上記の内容が変更される場合があります。

税金の取扱いの詳細については、税務専門家等にご確認されることをお勧めします。

（参考情報）ファンドの総経費率

直近の運用報告書作成対象期間におけるファンドの総経費率は以下の通りです。

総経費率(1+2)	運用管理費用の比率 ¹	その他費用の比率 ²
0.20%	0.16%	0.04%

※対象期間は2023年3月28日～2024年3月26日です。

※対象期間中の運用・管理にかかった費用の総額(原則として、購入時手数料、売買委託手数料及び有価証券取引税を除く。)を期中の平均受益権口数に期中の平均基準価額(1口当たり)を乗じた数で除した値(年率)です。

※これらの値はあくまでも参考であり、実際に発生した費用の比率とは異なります。

※詳細につきましては、対象期間の運用報告書(全体版)をご覧ください。

5【運用状況】

以下は、2024年10月31日現在の状況について記載してあります。

【My SMT グローバル債券インデックス（ノーロード）】

（1）【投資状況】

資産の種類	国/地域	時価合計(円)	投資比率(%)
親投資信託受益証券	日本	3,600,868,974	99.95
現金・預金・その他の資産(負債控除後)		1,798,861	0.05
合計(純資産総額)		3,602,667,835	100.00

(注1)国/地域は、発行体の所在地によって記載しております。

(注2)投資比率とは、本ファンドの純資産総額に対する当該資産の時価の比率をいいます。

（２）【投資資産】

【投資有価証券の主要銘柄】

イ. 評価額上位銘柄明細

国/ 地域	種類	銘柄名	数量	帳簿価額(円) 単価	帳簿価額(円) 金額	評価額(円) 単価	評価額(円) 金額	投資 比率 (%)
日本	親投資信託受 益証券	外国債券インデックス マザーファ ンド	979,481,809	3.5643	3,491,167,012	3.6763	3,600,868,974	99.95

(注1)国/地域は、発行体の所在地によって記載しております。

(注2)投資比率は、本ファンドの純資産総額に対する当該銘柄の時価の比率です。

ロ. 種類別投資比率

種類	投資比率(%)
親投資信託受益証券	99.95
合計	99.95

(注)投資比率は、本ファンドの純資産総額に対する当該有価証券の時価の比率です。

【投資不動産物件】

該当事項はありません。

【その他投資資産の主要なもの】

該当事項はありません。

（３）【運用実績】

【純資産の推移】

		純資産総額(円)		1万口当たりの純資産額(円)	
		(分配落)	(分配付)	(分配落)	(分配付)
第1期計算期間末	(2023年 3月27日)	509,713,942	509,713,942	9,671	9,671
第2期計算期間末	(2024年 3月26日)	2,227,197,111	2,227,197,111	11,262	11,262
	2023年10月末日	1,199,854,939		10,433	
	11月末日	1,350,031,156		10,797	
	12月末日	1,503,169,044		10,808	
	2024年 1月末日	1,747,062,207		10,998	
	2月末日	1,993,499,796		11,139	
	3月末日	2,252,743,351		11,276	
	4月末日	2,505,087,191		11,488	
	5月末日	2,797,834,113		11,549	
	6月末日	3,111,204,919		11,947	
	7月末日	3,162,715,528		11,513	
	8月末日	3,237,108,990		11,217	
	9月末日	3,339,801,627		11,241	
	10月末日	3,602,667,835		11,703	

【分配の推移】

	期 間	1万口当たりの分配金(円)
--	-----	---------------

第1期計算期間	2022年 3月29日～2023年 3月27日	0
第2期計算期間	2023年 3月28日～2024年 3月26日	0

【収益率の推移】

	期 間	収益率（％）
第1期計算期間	2022年 3月29日～2023年 3月27日	3.3
第2期計算期間	2023年 3月28日～2024年 3月26日	16.5
第3期中間計算期間	2024年 3月27日～2024年 9月26日	0.7

(注1)収益率とは、各計算期間末の基準価額(分配付)から前計算期間末の基準価額(分配落)を控除した額を前計算期間末の基準価額(分配落)で除して得た数に100を乗じて得た数字です。

(注2)小数第2位を四捨五入しております。

(4) 【設定及び解約の実績】

	期 間	設定口数（口）	解約口数（口）	発行済み口数（口）
第1期計算期間	2022年 3月29日～2023年 3月27日	554,984,722	27,936,327	527,048,395
第2期計算期間	2023年 3月28日～2024年 3月26日	1,820,489,266	369,868,057	1,977,669,604
第3期中間計算期間	2024年 3月27日～2024年 9月26日	1,286,229,985	293,000,205	2,970,899,384

(注1)第1期計算期間の設定口数には、当初設定口数を含みます。

(注2)当該計算期間中において、本邦外における設定または解約の実績はありません。

(参考)

外国債券インデックス マザーファンド

投資状況

資産の種類	国/地域	時価合計（円）	投資比率（％）
国債証券	アメリカ	171,899,189,735	45.83
	中国	41,665,997,262	11.11
	フランス	28,006,258,449	7.47
	イタリア	25,423,146,794	6.78
	ドイツ	21,874,534,716	5.83
	イギリス	19,512,077,947	5.20
	スペイン	16,671,432,757	4.44
	カナダ	7,021,032,626	1.87
	ベルギー	5,837,098,818	1.56
	オランダ	4,902,636,997	1.31
	オーストラリア	4,704,295,067	1.25
	オーストリア	4,279,948,551	1.14
	メキシコ	2,661,785,527	0.71
	ポーランド	1,923,176,442	0.51
	マレーシア	1,858,413,735	0.50
	フィンランド	1,817,699,906	0.48
	アイルランド	1,763,012,313	0.47
	シンガポール	1,532,134,514	0.41
イスラエル	1,118,157,828	0.30	

	デンマーク	972,648,124	0.26
	ニュージーランド	964,872,710	0.26
	スウェーデン	574,299,640	0.15
	ノルウェー	558,024,557	0.15
	小計	367,541,875,015	97.98
現金・預金・その他の資産(負債控除後)		7,564,985,704	2.02
合計(純資産総額)		375,106,860,719	100.00

(注1)国/地域は、発行体の所在地によって記載しております。

(注2)投資比率とは、マザーファンドの純資産総額に対する当該資産の時価の比率をいいます。

その他の資産の投資状況

資産の種類	買建 / 売建	国/地域	時価合計(円)	投資比率(%)
債券先物取引	買建	アメリカ	1,300,641,836	0.35
	買建	ドイツ	1,107,416,491	0.30

(注1)評価にあたっては、知りうる直近の日の主たる取引所の発表する清算値段または最終相場で評価しております。このような時価が発表されていない場合には、計算期間末日に最も近い最終相場や気配値等、原則に準ずる方法で評価しております。

(注2)投資比率とは、マザーファンドの純資産総額に対する当該資産の時価の比率をいいます。

資産の種類	買建 / 売建	国/地域	時価合計(円)	投資比率(%)
為替予約取引	買建		2,920,452,542	0.78

(注1)評価にあたっては、計算日または計算日に知りうる直近の日において為替予約の受渡日の対顧客先物売買相場の仲値が発表されている場合は、当該為替予約は当該仲値によって評価しております。発表されていない場合は、発表されている先物相場のうち当該日に最も近い前後二つの先物相場の仲値をもとに計算したレートを用いております。

(注2)投資比率とは、マザーファンドの純資産総額に対する当該資産の時価の比率をいいます。

投資資産

投資有価証券の主要銘柄

イ. 評価額上位銘柄明細

国/地域	種類	銘柄名	数量	帳簿価額(円)単価	帳簿価額(円)金額	評価額(円)単価	評価額(円)金額	利率(%)	償還期限	投資比率(%)
アメリカ	国債証券	T 1.5% 08/15/26	15,500,000	14,277.11	2,212,953,133	14,664.21	2,272,953,749	1.500	2026/8/15	0.61
アメリカ	国債証券	T 0.375% 07/31/27	16,100,000	13,659.95	2,199,252,471	13,874.41	2,233,780,374	0.375	2027/7/31	0.60
アメリカ	国債証券	T 4.375% 08/31/28	14,150,000	15,211.26	2,152,393,314	15,481.93	2,190,693,191	4.375	2028/8/31	0.58
アメリカ	国債証券	T 2.625% 07/31/29	15,200,000	14,458.96	2,197,762,585	14,359.03	2,182,573,821	2.625	2029/7/31	0.58
アメリカ	国債証券	T 4.375% 12/15/26	13,000,000	15,610.98	2,029,428,158	15,432.41	2,006,214,306	4.375	2026/12/15	0.53
アメリカ	国債証券	T 3.375% 05/15/33	13,630,000	14,044.55	1,914,273,040	14,404.35	1,963,312,920	3.375	2033/5/15	0.52
アメリカ	国債証券	T 2.875% 08/15/28	13,220,000	14,356.13	1,897,880,953	14,679.22	1,940,593,116	2.875	2028/8/15	0.52
アメリカ	国債証券	T 1.625% 10/31/26	12,300,000	14,555.97	1,790,385,189	14,624.60	1,798,826,723	1.625	2026/10/31	0.48
アメリカ	国債証券	T 2.75% 08/15/32	12,900,000	13,475.00	1,738,276,056	13,860.30	1,787,979,805	2.750	2032/8/15	0.48
アメリカ	国債証券	T 1% 07/31/28	13,000,000	13,339.68	1,734,159,227	13,697.36	1,780,657,597	1.000	2028/7/31	0.47
アメリカ	国債証券	T 4% 02/15/34	11,600,000	15,156.93	1,758,204,454	15,043.51	1,745,047,912	4.000	2034/2/15	0.47
アメリカ	国債証券	T 2.375% 05/15/27	11,690,000	14,365.94	1,679,378,400	14,715.23	1,720,210,519	2.375	2027/5/15	0.46
アメリカ	国債証券	T 3.875% 08/15/33	11,070,000	14,650.17	1,621,774,837	14,930.68	1,652,827,080	3.875	2033/8/15	0.44
アメリカ	国債証券	T 1.125% 08/31/28	12,030,000	13,302.16	1,600,250,229	13,730.37	1,651,764,083	1.125	2028/8/31	0.44
アメリカ	国債証券	T 3.5% 02/15/33	11,200,000	14,207.49	1,591,239,873	14,565.79	1,631,368,733	3.500	2033/2/15	0.43

アメリカ	国債証券	T 1.375% 11/15/31	12,580,000	12,300.80	1,547,440,954	12,725.71	1,600,894,710	1.375	2031/11/15	0.43
アメリカ	国債証券	T 1.625% 05/15/26	10,770,000	14,415.15	1,552,511,978	14,780.64	1,591,875,803	1.625	2026/5/15	0.42
アメリカ	国債証券	T 0.625% 07/31/26	10,800,000	14,022.65	1,514,446,278	14,449.36	1,560,531,082	0.625	2026/7/31	0.42
アメリカ	国債証券	T 4.25% 02/15/54	10,550,000	14,569.34	1,537,065,745	14,745.83	1,555,686,013	4.250	2054/2/15	0.41
アメリカ	国債証券	T 4.5% 07/15/26	10,000,000	15,233.46	1,523,346,608	15,441.72	1,544,172,018	4.500	2026/7/15	0.41
アメリカ	国債証券	T 3.125% 11/15/28	10,410,000	14,444.56	1,503,678,761	14,779.44	1,538,540,508	3.125	2028/11/15	0.41
アメリカ	国債証券	T 1.875% 02/15/32	11,720,000	12,707.40	1,489,308,252	13,113.41	1,536,892,118	1.875	2032/2/15	0.41
アメリカ	国債証券	T 0.625% 08/15/30	11,950,000	12,116.55	1,447,928,260	12,578.67	1,503,151,648	0.625	2030/8/15	0.40
アメリカ	国債証券	T 4.875% 11/30/25	9,700,000	15,534.33	1,506,830,971	15,452.52	1,498,894,737	4.875	2025/11/30	0.40
アメリカ	国債証券	T 2.875% 05/15/28	10,060,000	14,384.54	1,447,085,227	14,722.43	1,481,076,760	2.875	2028/5/15	0.39
アメリカ	国債証券	T 4.625% 10/15/26	9,520,000	15,282.67	1,454,911,022	15,495.43	1,475,165,340	4.625	2026/10/15	0.39
アメリカ	国債証券	T 4.5% 11/15/33	9,270,000	15,307.58	1,419,013,151	15,629.26	1,448,833,234	4.500	2033/11/15	0.39
アメリカ	国債証券	T 1.625% 05/15/31	10,980,000	12,796.27	1,405,031,449	13,120.01	1,440,577,726	1.625	2031/5/15	0.38
アメリカ	国債証券	T 1.75% 01/31/29	10,200,000	13,845.06	1,412,196,789	13,935.32	1,421,403,462	1.750	2029/1/31	0.38
アメリカ	国債証券	T 4.5% 04/15/27	9,150,000	15,453.88	1,414,030,557	15,490.63	1,417,392,919	4.500	2027/4/15	0.38

(注1)国/地域は、発行体の所在地によって記載しております。

(注2)投資比率は、マザーファンドの純資産総額に対する当該銘柄の時価の比率です。

ロ.種類別投資比率

種類	投資比率(%)
国債証券	97.98
合計	97.98

(注)投資比率は、マザーファンドの純資産総額に対する当該有価証券の時価の比率です。

投資不動産物件

該当事項はありません。

その他投資資産の主要なもの

資産の種類	地域	取引所	資産の名称	買建 / 売建	数量	通貨	簿価金額 (現地通貨)	帳簿価額 (円)	評価金額 (現地通貨)	評価金額 (円)	投資比率 (%)
債券先物取引	アメリカ	シカゴ商品取引所	US 5YR NOTE	買建	33	アメリカドル	3,598,561.21	552,882,944	3,543,375	544,404,135	0.15
	アメリカ	シカゴ商品取引所	US 10YR NOTE	買建	21	アメリカドル	2,372,011.97	364,435,918	2,324,765.73	357,177,006	0.10
	アメリカ	シカゴ商品取引所	US LONG BOND	買建	22	アメリカドル	2,682,592.85	412,153,566	2,597,375	399,060,695	0.11
	ドイツ	ユーレックス・ドイツ金融先物取引所	EURO-SCHATZ	買建	11	ユーロ	1,177,418.1	196,310,919	1,172,765	195,535,108	0.05
	ドイツ	ユーレックス・ドイツ金融先物取引所	EURO-BOBL FU	買建	15	ユーロ	1,793,521.5	299,033,839	1,774,050	295,787,356	0.08
	ドイツ	ユーレックス・ドイツ金融先物取引所	EURO-BUND	買建	28	ユーロ	3,756,278.8	626,284,365	3,695,160	616,094,027	0.16

(注1)評価にあたっては、知りうる直近の日の主たる取引所の発表する清算値段または最終相場で評価しております。このような時価が発表されていない場合には、計算期間末日に最も近い最終相場や気配値等、原則に準ずる方法で評価しております。

(注2)投資比率とは、マザーファンドの純資産総額に対する当該資産の時価の比率をいいます。

種類	資産の名称	買建 / 売建	数量	簿価 (円)	時価 (円)	投資比率 (%)
為替予約取引	アメリカドル	買建	9,210,000.00	1,382,277,962	1,412,261,400	0.38

カナダドル	買建	980,000.00	106,738,340	108,005,506	0.03
ユーロ	買建	5,260,000.00	860,458,612	875,829,976	0.23
イギリスポンド	買建	840,000.00	164,238,944	166,829,544	0.04
オフショア人民元	買建	16,620,000.00	351,214,627	357,526,116	0.10

(注1) 評価にあたっては、計算日または計算日に知りうる直近の日において為替予約の受渡日の対顧客先物売買相場の仲値が発表されている場合は、当該為替予約は当該仲値によって評価しております。発表されていない場合は、発表されている先物相場のうち当該日に最も近い前後二つの先物相場の仲値をもとに計算したレートを用いております。

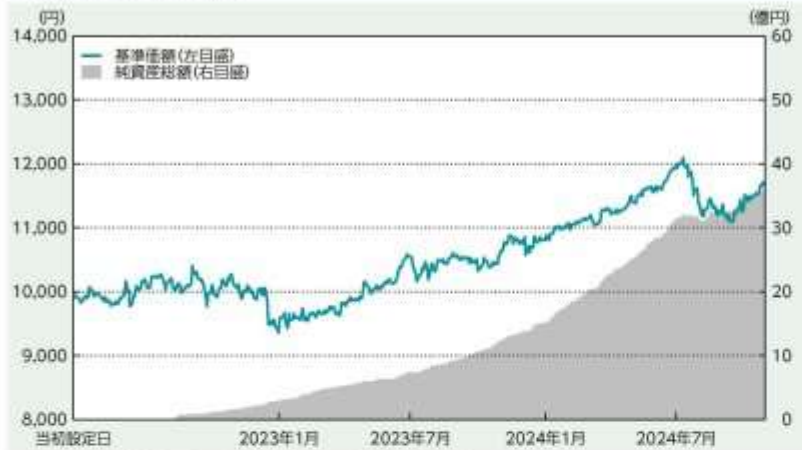
(注2) 投資比率とは、マザーファンドの純資産総額に対する当該資産の時価の比率をいいます。

参考情報

交付目論見書に記載するファンドの運用実績


運用実績

当初設定日：2022年3月29日
作成基準日：2024年10月31日


基準価額・純資産の推移


※上記グラフは当初設定日から作成基準日までを表示しております。

基準価額	11,703円
純資産総額	36.03億円

分配の推移

(1万口当たり、税引前)

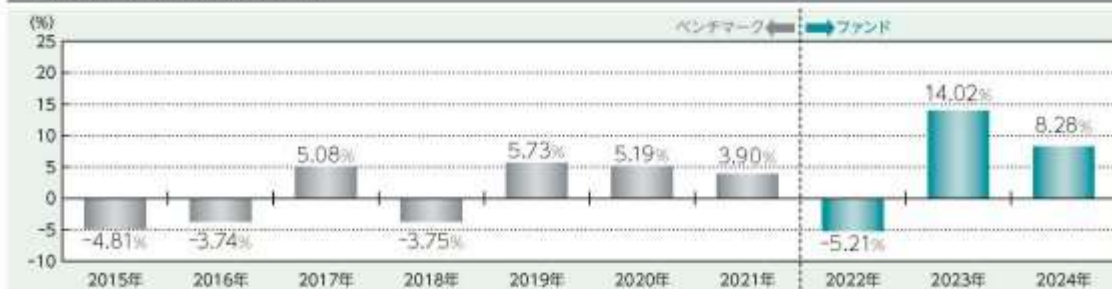
決算期	分配金
2023年3月	0円
2024年3月	0円
-	-
-	-
-	-
設定来 分配金合計額	0円

※運用状況によっては、分配金額が変わる場合、あるいは分配金が支払われない場合があります。

主要な資産の状況

銘柄名	国・地域	種類	利率	償還期間	実質投資比率
T 1.5% 08/15/26	アメリカ	国債	1.500%	2026/08/15	0.6%
T 0.375% 07/31/27	アメリカ	国債	0.375%	2027/07/31	0.6%
T 4.375% 08/31/28	アメリカ	国債	4.375%	2028/08/31	0.6%
T 2.625% 07/31/29	アメリカ	国債	2.625%	2029/07/31	0.6%
T 4.375% 12/15/26	アメリカ	国債	4.375%	2026/12/15	0.5%
T 3.375% 05/15/33	アメリカ	国債	3.375%	2033/05/15	0.5%
T 2.875% 08/15/28	アメリカ	国債	2.875%	2028/08/15	0.5%
T 1.625% 10/31/26	アメリカ	国債	1.625%	2026/10/31	0.5%
T 2.75% 08/15/32	アメリカ	国債	2.750%	2032/08/15	0.5%
T 1% 07/31/28	アメリカ	国債	1.000%	2028/07/31	0.5%

※実質投資比率は純資産総額に対する比率です。

年間収益率の推移 (暦年ベース)


※2022年は当初設定日から年末までの収益率です。また、2024年は年初から作成基準日までの収益率です。
 ※2015年～2021年は、ファンドのベンチマークである「FTSE世界国債インデックス(除く日本、円ベース)」の年間収益率です。
 ※ベンチマークの年間収益率は国内の取引所の営業日に準じて算出しております。
 ※ベンチマークはあくまで参考情報であり、ファンドの運用実績ではありません。

記載された運用実績は過去のものであり、将来の運用成果を約束するものではありません。

運用の内容等は、表紙に記載されている委託会社のホームページ等でご確認いただけます。

第2【管理及び運営】
1【申込（販売）手続等】
< 申込手続 >

受益権取得申込者は、販売会社との間で、受益権の取引に関する契約を締結していただきます。

< 申込コース >

当ファンドには、「分配金受取りコース」と「分配金再投資コース」（ ）の2つの申込方法があります。ただし、販売会社により取扱いコースが異なる場合があります。

「分配金再投資コース」での受益権の取得申込者は、販売会社との間で、分配金再投資に関する契約を締結していただきます。

< 申込みの受付 >

お申込みの受付は、原則として、営業日の午後3時半までにお申込みが行われ、お申込みの受付に係る販売会社の所定の事務手続きが完了したものを当日のお申込受付分とします。当該時間を過ぎたお申込みは翌営業日の取扱いとさせていただきます。なお、販売会社によっては対応が異なる場合がありますので、詳しくは販売会社にお問い合わせください。

< 申込単位 >

販売会社が定める単位とします（「分配金再投資コース」を選択された受益権の収益分配金を再投資する場合は1円以上1円単位とします。）。詳しくは販売会社にお問い合わせください。

ただし、確定拠出年金によるお申込みは1円以上1円単位とします。

< 申込価額 >

取得申込受付日の翌営業日の基準価額とします。

（注）分配金再投資に関する契約に基づいて収益分配金を再投資する場合の受益権の申込価額は、各計算期間終了日の基準価額とします。

< 申込手数料 >

ありません。

< 申込代金の支払い >

販売会社が定める期日までにお支払いください。

< 受付不可日 >

収益分配金を再投資する場合を除き、申込日当日が下記のうちのいずれかの場合は、申込みを受け付けないものとします。

ニューヨークの銀行休業日

ロンドンの銀行休業日

< 申込受付の中止等 >

収益分配金を再投資する場合を除き、金融商品取引所等における取引の停止、外国為替取引の停止、その他やむを得ない事情があるときは、委託会社は、受益権の取得申込みの受付を中止すること、及びすでに受け付けた取得申込みの受付を取り消すことができます。

< その他 >

取得申込者は販売会社に、取得申込みと同時に又はあらかじめ、自己のために開設された当ファン

ドの受益権の振替を行うための振替機関等の口座を示すものとし、当該口座に当該取得申込者に係る口数の増加の記載又は記録が行われます。なお、販売会社は、当該取得申込みの代金の支払いと引換えに、当該口座に当該取得申込者に係る口数の増加の記載又は記録を行うことができます。委託会社は、分割された受益権について、振替機関等の振替口座簿への新たな記載又は記録をするため社振法に定める事項の振替機関への通知を行うものとします。振替機関等は、委託会社から振替機関への通知があった場合、社振法の規定に従い、その備える振替口座簿への新たな記載又は記録を行います。受託会社は、振替機関の定める方法により、振替機関へ当該受益権に係る信託を設定した旨の通知を行います。

< 問い合わせ先 >

上記手続きの詳細につきましては、販売会社にお問い合わせください。販売会社の詳細につきましては、下記の照会先までお問い合わせください。

（照会先）

三井住友トラスト・アセットマネジメント株式会社

ホームページ：<https://www.smtam.jp/>

フリーダイヤル：0120-668001

（受付時間は営業日の午前9時から午後5時までとします。）

2【換金（解約）手続等】

< 一部解約手続 >

受益者が一部解約の実行の請求をするときは、販売会社に対し、振替受益権をもって行うものとします。委託会社は、一部解約の実行の請求を受け付けた場合には、この投資信託契約の一部を解約します。

< 一部解約の受付 >

一部解約の実行の請求の受付は、原則として、営業日の午後3時半までにお申込みが行われ、お申込みの受付に係る販売会社の所定の事務手続きが完了したものを当日の受付とします。当該時間を過ぎての受付は翌営業日の取扱いとさせていただきます。なお、販売会社によっては対応が異なる場合がありますので、詳しくは販売会社にお問い合わせください。

< 一部解約単位 >

販売会社が定める単位とします。詳しくは販売会社にお問い合わせください（ただし、確定拠出年金による一部解約は1口単位）。

< 解約価額 >

一部解約の実行の請求受付日の翌営業日の基準価額（以下「解約価額」といいます。）とします。解約価額は委託会社の営業日において日々算出されます。日々の解約価額は、販売会社へお問い合わせください。また、解約価額は原則として、委託会社ホームページ（<https://www.smtam.jp/>）でご覧いただけます。

< 一部解約代金の支払い >

受益者の請求を受け付けた日から起算して、原則として、5営業日目から販売会社において当該受益者に支払われます。

なお、確定拠出年金制度の加入者等が一部解約金の支払を受ける日は確定拠出年金制度の定めに基づきることとなります。

< 受付不可日 >

一部解約受付日当日が下記のうちのいずれかの場合は、一部解約の実行の請求を受け付けないものとします。

ニューヨークの銀行休業日

ロンドンの銀行休業日

< 一部解約受付の中止等 >

委託会社は、金融商品取引所等における取引の停止、外国為替取引の停止、その他やむを得ない事情があるときは、一部解約の実行の請求の受付を中止すること、及びすでに受け付けた一部解約の実行の請求の受付を取り消すことができます。

一部解約の実行の請求の受付が中止された場合には、受益者は当該受付中止以前に行った当日の一部解約の実行の請求を撤回できます。ただし、受益者がその一部解約の実行の請求を撤回しない場合には、当該受益権の一部解約の価額は、当該受付中止を解除した後の最初の基準価額の計算日に一部解約の実行の請求を受け付けたものとして上記<解約価額>の規定に基づき計算された価額とします。

< 一部解約の制限 >

当ファンドの規模及び商品性格などに基づき、運用上の支障をきたさないようにするため、大口の一部解約には受付時間及び金額の制限を行う場合があります。詳細につきましては、販売会社までお問い合わせください。

< その他 >

一部解約の実行の請求を行う受益者は、その口座が開設されている振替機関等に対して当該受益者の請求に係るこの投資信託契約の一部解約を委託会社が行うのと引換えに、当該一部解約に係る受益権の口数と同口数の抹消の申請を行うものとし、社振法の規定に従い当該振替機関等の口座において当該口数の減少の記載又は記録が行われます。

< 問い合わせ先 >

上記手続きの詳細につきましては、販売会社にお問い合わせください。販売会社の詳細につきましては、下記の照会先までお問い合わせください。

（照会先）

三井住友トラスト・アセットマネジメント株式会社

ホームページ：<https://www.smtam.jp/>

フリーダイヤル：0120-668001

（受付時間は営業日の午前9時から午後5時までとします。）

（１）【資産の評価】

< 基準価額の算出方法 >

基準価額とは、投資信託財産に属する資産（受入担保金代用有価証券及び借入公社債を除きます。）を法令及び一般社団法人投資信託協会規則に従って時価評価して得た投資信託財産の資産総額から負債総額を控除した金額（以下「純資産総額」といいます。）を、計算日における受益権総口数で除した金額をいいます。ただし、便宜上1万口あたりに換算した価額で表示することがあります。

< 基準価額の算出頻度 >

基準価額は、委託会社の営業日において日々算出されます。

< 主要な投資対象資産の評価方法 >

マザーファンド受益証券の評価方法

計算日の基準価額で評価します。

マザーファンドの主要な投資対象資産の評価方法

・ 公社債等

計算日（ ）における次のa.からc.までに掲げるいずれかの価額で評価します。

a. 日本証券業協会が発表する売買参考統計値（平均値）

b. 金融商品取引業者、銀行等の提示する価額（売気配相場を除きます。）

c. 価格情報会社の提供する価額

外国の公社債については、計算日に知りうる直近の日とします。

外貨建資産等の円換算

外貨建資産の円換算については、原則としてわが国における計算日の対顧客電信売買相場の仲値によって計算し、為替予約の評価は、原則としてわが国における計算日の対顧客先物売買相場の仲値によって計算します。

< 基準価額の照会方法 >

基準価額は、販売会社又は委託会社へお問い合わせください。販売会社の詳細につきましては、下記に記載の照会先までお問い合わせください。また、基準価額は原則として、委託会社ホームページ（<https://www.smtam.jp/>）でご覧いただけます。

（照会先）

三井住友トラスト・アセットマネジメント株式会社

ホームページ：<https://www.smtam.jp/>

フリーダイヤル：0120-668001

（受付時間は営業日の午前9時から午後5時までとします。）

（２）【保管】

該当事項はありません。

（３）【信託期間】

無期限とします。（2022年 3月29日設定）

ただし、下記「(5)その他 < 投資信託契約の終了（償還）と手続き >」の事項に該当する場合は、この投資信託契約を解約し、信託を終了させることがあります。

（４）【計算期間】

原則として、毎年3月27日から翌年3月26日までとします。

ただし、第1計算期間は2022年3月29日から2023年3月27日までとします。

なお、各計算期間終了日に該当する日（以下「該当日」といいます。）が休業日のとき、各計算期間終了日は、該当日の翌営業日とし、その翌日より次の計算期間が開始されるものとします。ただし、最終計算期間の終了日は、信託期間の終了日とします。

（５）【その他】

<投資信託契約の終了（償還）と手続き>

(1)投資信託契約の終了（ファンドの繰上償還）

委託会社は、以下の場合には法令及び投資信託契約に定める手続きに従い、受託会社と合意のうち、この投資信託契約を解約し信託を終了（繰上償還）させることができます。

- ・受益権の口数が30億口を下回ることとなった場合
- ・投資信託契約を解約することが受益者のため有利であると認める場合
- ・やむを得ない事情が発生した場合

委託会社は、監督官庁よりこの投資信託契約の解約の命令を受けたときは、その命令に従い、ファンドを繰上償還させます。

委託会社は、監督官庁より登録の取消を受けたとき、解散したとき又は業務を廃止したときは、原則として、ファンドを繰上償還させます。

委託会社は、上記の場合においてファンドを繰上償還させる場合は、あらかじめ、その旨を監督官庁に届け出ます。

(2)投資信託契約の終了（ファンドの繰上償還）に係る書面決議の手続き

委託会社は上記（１）によりファンドの繰上償還を行おうとする場合、以下の手続きで行います。

委託会社は、ファンドの繰上償還について、書面決議を行います。この場合において、あらかじめ、書面決議の日並びにファンドの繰上償還の理由などの事項を定め、当該決議の日の2週間前までに、この投資信託契約に係る知っている受益者に対し、書面をもってこれらの事項を記載した書面決議の通知を發します。

受益者（委託会社及びこの信託の投資信託財産にこの信託の受益権が属するときの当該受益権に係る受益者としての受託会社を除きます。以下本項において同じ。）は受益権の口数に応じて、議決権を有し、これを行使することができます。なお、知っている受益者が議決権を行使しないときは、当該受益者は書面決議について賛成するものとみなします。

上記の書面決議は議決権を行使することができる受益者の議決権の3分の2以上に当たる多数をもって行います。

上記からまでの規定は、委託会社がファンドの繰上償還について提案をした場合において、当該提案につき、この投資信託契約に係る全ての受益者が書面又は電磁的記録により同意の意思表示をしたときには適用しません。また、投資信託財産の状態に照らし、真にやむを得ない事情が生じている場合であって、上記からまでの手続きを行うことが困難な場合にも適用しません。

<投資信託約款の変更等と重大な投資信託約款の変更等の手続き>

(1)投資信託約款の変更等

委託会社は、以下の場合には法令及び投資信託約款に定める手続きに従い、受託会社と合意のうえ、この投資信託約款を変更すること又は受託会社を同一とする他のファンドとの併合を行うことができます。

- ・受益者の利益のため必要と認めるとき
- ・やむを得ない事情が発生したとき

委託会社は、投資信託約款の変更又はファンドの併合を行う場合は、あらかじめ、その旨及びその内容を監督官庁に届け出ます。

委託会社は、監督官庁の命令に基づいて、投資信託約款を変更しようとするときは、本手続きに従います。

(2)重大な投資信託約款の変更等に係る書面決議の手続き

委託会社はファンドの約款変更のうち重大な内容の変更（以下「重大な約款変更」といいます。）又はファンドの併合について、以下の手続きで行います。

委託会社は、ファンドの重大な約款変更又はファンドの併合（併合が受益者の利益に及ぼす影響が軽微なものに該当する場合を除きます。）について、書面決議を行います。この場合において、あらかじめ、書面決議の日並びに重大な約款変更又はファンドの併合の内容及びその理由などの事項を定め、当該決議の日の2週間前までに、この投資信託約款に係る知っている受益者に対し、書面をもってこれらの事項を記載した書面決議の通知を發します。

受益者（委託会社及びこの信託の投資信託財産にこの信託の受益権が属するときの当該受益権に係る受益者としての受託会社を除きます。以下本項において同じ。）は受益権の口数に応じて、議決権を有し、これを行使することができます。なお、知っている受益者が議決権を行使しないときは、当該受益者は書面決議について賛成するものとみなします。

上記の書面決議は議決権を行使することができる受益者の議決権の3分の2以上に当たる多数をもって行います。

書面決議の効力は、このファンドの全ての受益者に対してその効力を生じます。

上記からまでの規定は、委託会社が重大な約款変更又はファンドの併合について提案をした場合において、当該提案につき、この投資信託約款に係る全ての受益者が書面又は電磁的記録により同意の意思表示をしたときには適用しません。

当ファンドにおいて併合の書面決議が可決された場合であっても、当該併合に係る他のファンドにおいて当該併合の書面決議が否決された場合は、当該他の投資信託との併合を行うことはできません。

< 受託会社の辞任及び解任に伴う取扱い >

受託会社は、委託会社の承諾を受けてその任務を辞任することができます。受託会社はその任務に違反して投資信託財産に著しい損害を与えたことその他重要な事由があるときは、委託会社又は受益者は、裁判所に受託会社の解任を申し立てることができます。受託会社が辞任した場合、又は裁判所が受託会社を解任した場合、委託会社は、上記< 投資信託約款の変更等と重大な投資信託約款の変更等の手続き > に従い、新受託会社を選任します。なお、受益者は、上記によって行う場合を除き、受託会社を解任することはできないものとします。

委託会社が新受託会社を選任できないときは、委託会社はこの投資信託契約を解約し、信託を終了させます。

< 反対受益者の受益権買取請求の不適用 >

当ファンドは、受益者が一部解約の実行の請求を行ったときは、委託会社が投資信託契約の一部の解約をすることにより当該請求に応じ、当該受益権の公正な価格が当該受益者に一部解約金として支払われることとなる委託者指図型投資信託に該当するため、投資信託契約の解約又は重大な約款の変更等を行う場合において、投資信託及び投資法人に関する法律第18条第1項に定める反対受益者による受益権買取請求の規定の適用を受けません。

< 運用報告書 >

委託会社は、毎決算時及び償還時に交付運用報告書及び運用報告書（全体版）を作成し、交付運用報告書を販売会社を通じて知っている受益者に対して交付します。

< 関係法人との契約の更改手続き >

・委託会社が販売会社と締結している募集・販売等に関する契約

当該契約の有効期間は、契約満了日の3ヶ月前までに委託会社及び販売会社から別段の意思表示のないときは、自動的に1年間延長され、その後も同様とします。

< 公告 >

委託会社が受益者に対してする公告は、日本経済新聞に掲載します。

< 混蔵寄託 >

金融機関又は第一種金融商品取引業者等（金融商品取引法第28条第1項に規定する第一種金融商品取引業を行う者及び外国の法令に準拠して設立された法人でこの者に類する者をいいます。以下同じ。）から、売買代金及び償還金等について円貨で約定し円貨で決済する取引により取得した外国において発行された譲渡性預金証書又はコマーシャル・ペーパーは、当該金融機関又は第一種金融商品取引業者等が保管契約を締結した保管機関に当該金融機関又は第一種金融商品取引業者等の名義で混蔵寄託することができるものとします。

< 投資信託財産の登記等及び記載等の留保等 >

信託の登記又は登録をすることができる投資信託財産については、信託の登記又は登録をすることとします。ただし、受託会社が認める場合は、信託の登記又は登録を留保することがあります。

上記 ただし書きにかかわらず、受益者保護のために委託会社又は受託会社が必要と認めるときは、速やかに登記又は登録をするものとします。

投資信託財産に属する旨の記載又は記録をすることができる投資信託財産については、投資信託財産に属する旨の記載又は記録をするとともに、その計算を明らかにする方法により分別して管理するものとします。ただし、受託会社が認める場合は、その計算を明らかにする方法により分別して管理することがあります。

動産（金銭を除きます。）については、外形上区別することができる方法によるほか、その計算を明らかにする方法により分別して管理することがあります。

4【受益者の権利等】

(1) 収益分配金に対する請求権

受益者は、委託会社の決定した収益分配金を持分に応じて請求する権利を有します。

収益分配金は、毎計算期間終了日（決算日）において振替機関等の振替口座簿に記載又は記録されている受益者（当該収益分配金に係る決算日以前において一部解約が行われた受益権に係る受益者を除きます。また、当該収益分配金に係る決算日以前に設定された受益権で取得申込代金支払前のため販売会社の名義で記載又は記録されている受益権については原則として取得申込者とし）に、原則として決算日から起算して5営業日までに支払いを開始します。

上記の規定にかかわらず、収益分配金を再投資する受益者に対しては、受託会社が委託会社の指定する預金口座等に払い込むことにより、原則として、毎決算日の翌営業日に、収益分配金が販売会社に交付されます。この場合、販売会社は、分配金再投資に関する契約に基づき、受益者に対し遅滞なく収益分配金の再投資に係る受益権の売付を行います。当該売付により増加した受益権は、振替口座簿に記載又は記録されます。

上記に規定する収益分配金の支払いは、販売会社の営業所等において行うものとします。

受益者が収益分配金について支払開始日から5年間その支払いを請求しないときは、その権利を失い、受託会社から交付を受けた金銭は、委託会社に帰属します。

(2)償還金に対する請求権

受益者は、持分に応じて償還金を請求する権利を有します。

償還金は、償還日において振替機関等の振替口座簿に記載又は記録されている受益者（償還日以前において一部解約が行われた受益権に係る受益者を除きます。また、当該償還日以前に設定された受益権で取得申込代金支払前のため販売会社の名義で記載又は記録されている受益権については原則として取得申込者とし）に、原則として償還日から起算して5営業日までに支払いを開始します。

償還金の支払いは、販売会社の営業所等において行うものとします。

受益者が償還金について支払開始日から10年間その支払いを請求しないときは、その権利を失い、受託会社から交付を受けた金銭は、委託会社に帰属します。

(3)換金（解約）請求権

受益者は、自己に帰属する受益権について、一部解約の実行の請求をすることにより換金する権利を有します。

詳細につきましては、上記「2換金（解約）手続等」をご参照ください。

(4)帳簿閲覧・謄写請求権

受益者は委託会社に対し、その営業時間内に当ファンドの投資信託財産に関する帳簿書類の閲覧又は謄写を請求することができます。

第3【ファンドの経理状況】

(1)当ファンドの財務諸表は、「財務諸表等の用語、様式及び作成方法に関する規則(昭和38年大蔵省令第59号)」並びに同規則第2条の2の規定により、「投資信託財産の計算に関する規則(平成12年総理府令第133号)」に基づいて作成しております。

なお、財務諸表に記載している金額は、円単位で表示しております。

(2)当ファンドは、金融商品取引法第193条の2第1項の規定に基づき、第2期計算期間(2023年3月28日から2024年3月26日まで)の財務諸表について、有限責任監査法人トーマツによる監査を受けております。

1【財務諸表】

【My SMT グローバル債券インデックス（ノーロード）】

（１）【貸借対照表】

（単位：円）

	第1期 （2023年 3月27日現在）	第2期 （2024年 3月26日現在）
資産の部		
流動資産		
コール・ローン	476,021	4,689,460
親投資信託受益証券	509,459,115	2,226,082,371
未収利息	-	8
流動資産合計	509,935,136	2,230,771,839
負債の部		
流動負債		
未払解約金	-	2,366,596
未払受託者報酬	30,530	166,656
未払委託者報酬	183,090	999,867
その他未払費用	7,574	41,609
流動負債合計	221,194	3,574,728
純資産の部		
元本等		
元本	527,048,395	1,977,669,604
剰余金		
期末剰余金又は期末欠損金（ ）	17,334,453	249,527,507
（分配準備積立金）	2,962,805	139,235,502
元本等合計	509,713,942	2,227,197,111
純資産合計	509,713,942	2,227,197,111
負債純資産合計	509,935,136	2,230,771,839

（２）【損益及び剰余金計算書】

（単位：円）

	第1期		第2期	
	自 至	2022年 3月29日 2023年 3月27日	自 至	2023年 3月28日 2024年 3月26日
営業収益				
受取利息		2		44
有価証券売買等損益		8,620,889		167,595,260
営業収益合計		8,620,887		167,595,304
営業費用				
支払利息		35		1,159
受託者報酬		32,557		246,648
委託者報酬		195,364		1,479,760
その他費用		8,057		61,541
営業費用合計		236,013		1,789,108
営業利益又は営業損失（ ）		8,856,900		165,806,196
経常利益又は経常損失（ ）		8,856,900		165,806,196
当期純利益又は当期純損失（ ）		8,856,900		165,806,196
一部解約に伴う当期純利益金額の分配額又は一部解約に伴う当期純損失金額の分配額（ ）		724,056		20,997,782
期首剰余金又は期首欠損金（ ）		-		17,334,453
剰余金増加額又は欠損金減少額		93,399		125,456,420
当期一部解約に伴う剰余金増加額又は欠損金減少額		93,399		-
当期追加信託に伴う剰余金増加額又は欠損金減少額		-		125,456,420
剰余金減少額又は欠損金増加額		9,295,008		3,402,874
当期一部解約に伴う剰余金減少額又は欠損金増加額		-		3,402,874
当期追加信託に伴う剰余金減少額又は欠損金増加額		9,295,008		-
分配金		-		-
期末剰余金又は期末欠損金（ ）		17,334,453		249,527,507

(3)【注記表】

(重要な会計方針に係る事項に関する注記)

1. 有価証券の評価基準及び評価方法	親投資信託受益証券 移動平均法に基づき、基準価額で評価しております。
2. その他	ファンドの計算期間 当ファンドの計算期間は、原則として、毎年3月27日から翌年3月26日までとなっておりますが、前計算期間末日が休業日のため、第2期計算期間は2023年 3月28日から2024年 3月26日までとなっております。

(貸借対照表に関する注記)

	第1期 (2023年 3月27日現在)	第2期 (2024年 3月26日現在)
1. 計算期間の末日における受益権の総数	527,048,395口	1,977,669,604口
2. 「投資信託財産の計算に関する規則(平成12年総理府令第133号)第55条の6第10号に規定する額	元本の欠損 17,334,453円	元本の欠損 - 円
3. 計算期間の末日における1単位当たりの純資産の額	1口当たり純資産額 (1万口当たり純資産額) 0.9671円 (9,671円)	1口当たり純資産額 (1万口当たり純資産額) 1.1262円 (11,262円)

(損益及び剰余金計算書に関する注記)

第1期 自 2022年 3月29日 至 2023年 3月27日			第2期 自 2023年 3月28日 至 2024年 3月26日		
分配金の計算過程			分配金の計算過程		
項目			項目		
費用控除後の配当等収益額	A	2,962,805円	費用控除後の配当等収益額	A	27,315,326円
費用控除後・繰越欠損金補填後の有価証券売買等損益額	B	- 円	費用控除後・繰越欠損金補填後の有価証券売買等損益額	B	109,889,955円
収益調整金額	C	203,324円	収益調整金額	C	110,292,005円
分配準備積立金額	D	- 円	分配準備積立金額	D	2,030,221円
当ファンドの分配対象収益額	E=A+B+C+D	3,166,129円	当ファンドの分配対象収益額	E=A+B+C+D	249,527,507円
当ファンドの期末残存口数	F	527,048,395口	当ファンドの期末残存口数	F	1,977,669,604口
1万口当たり収益分配対象額	G=E/F × 10,000	60円	1万口当たり収益分配対象額	G=E/F × 10,000	1,261円
1万口当たり分配金額	H	- 円	1万口当たり分配金額	H	- 円
収益分配金金額	I=F × H/10,000	- 円	収益分配金金額	I=F × H/10,000	- 円

(金融商品に関する注記)

1. 金融商品の状況に関する事項

	第2期 自 2023年 3月28日 至 2024年 3月26日
1. 金融商品に対する取組方針	当ファンドは、投資信託及び投資法人に関する法律第2条第4項に定める証券投資信託であり、信託約款に規定する「運用の基本方針」に従い、有価証券等の金融商品に対して投資として運用することを目的としております。
2. 金融商品の内容及びそのリスク	当ファンドが保有する金融商品の種類は、有価証券、コール・ローン等の金銭債権及び金銭債務であります。 これらは、価格変動リスク、金利変動リスク、為替変動リスク等の市場リスク、信用リスク、流動性リスク等に晒されております。
3. 金融商品に係るリスク管理体制	運用部門から独立した運用監理部が、運用に関するリスク管理（流動性リスク管理等を含む）と法令等遵守状況のモニタリングを担当し、毎月開催される運用・リスク委員会等に報告します。

2. 金融商品の時価等に関する事項

	第2期 (2024年 3月26日現在)
1. 貸借対照表計上額、時価及びその差額	貸借対照表上の金融商品は原則として時価で評価しているため、貸借対照表計上額と時価との差額はありません。
2. 時価の算定方法	(1)有価証券 売買目的有価証券 「(重要な会計方針に係る事項に関する注記)」に記載しております。

	第2期 (2024年 3月26日現在)
3. 金融商品の時価等に関する事項についての補足説明	(2)コール・ローン等の金銭債権及び金銭債務 短期間で決済されるため、時価は帳簿価額と近似していることから、当該帳簿価額によっております。 金融商品の時価の算定においては一定の前提条件等を採用しているため、異なる前提条件等によった場合、当該価額が異なることもあります。

（関連当事者との取引に関する注記）

該当事項はありません。

（重要な後発事象に関する注記）

該当事項はありません。

（その他の注記）

元本の移動

区分	第1期 自 2022年 3月29日 至 2023年 3月27日	第2期 自 2023年 3月28日 至 2024年 3月26日
投資信託財産に係る元本の状況		
期首元本額	500,000円	527,048,395円
期中追加設定元本額	554,484,722円	1,820,489,266円
期中一部解約元本額	27,936,327円	369,868,057円

（有価証券に関する注記）

売買目的有価証券

種類	第1期 (2023年 3月27日現在)	第2期 (2024年 3月26日現在)
	計算期間の損益に含まれた評価差額(円)	計算期間の損益に含まれた評価差額(円)
親投資信託受益証券	8,318,626	164,262,914
合計	8,318,626	164,262,914

（デリバティブ取引に関する注記）

該当事項はありません。

（4）【附属明細表】

第1 有価証券明細表

(1) 株式

該当事項はありません。

(2) 株式以外の有価証券

種類	銘柄	券面総額	評価額(円)	備考
親投資信託受益証券	外国債券インデックス マザーファンド	629,850,995	2,226,082,371	
合計		629,850,995	2,226,082,371	

(注)券面総額欄の数値は、口数を表示しております。

第2 信用取引契約残高明細表

該当事項はありません。

第3 デリバティブ取引及び為替予約取引の契約額等及び時価の状況表

該当事項はありません。

（参考）

当ファンドは親投資信託受益証券を投資対象としており、貸借対照表の資産の部に計上されている親投資信託

受益証券の状況は次のとおりであります。

なお、以下は参考情報であり、監査意見の対象外であります。

外国債券インデックス マザーファンド

貸借対照表

	2024年 3月26日現在
項目	金額（円）
資産の部	
流動資産	
預金	475,671,267
コール・ローン	3,232,250,252
国債証券	324,931,964,948
派生商品評価勘定	11,220,856
未収入金	43,624,255
未収利息	2,485,635,221
前払費用	240,140,665
差入委託証拠金	229,137,812
流動資産合計	331,649,645,276
資産合計	331,649,645,276
負債の部	
流動負債	
派生商品評価勘定	2,926,313
前受金	2,558,817
未払金	1,796,955,082
未払解約金	55,572,565
流動負債合計	1,858,012,777
負債合計	1,858,012,777
純資産の部	
元本等	
元本	93,312,617,140
剰余金	
剰余金又は欠損金（ ）	236,479,015,359
元本等合計	329,791,632,499
純資産合計	329,791,632,499
負債純資産合計	331,649,645,276

注記表

（重要な会計方針に係る事項に関する注記）

	2024年 3月26日現在
1. 有価証券の評価基準及び評価方法	<p>国債証券 移動平均法（買付約定後、最初の利払日までには個別法）に基づき、時価で評価しております。 時価評価にあたっては、金融商品取引業者等の提示する価額、価格情報会社の提供する価額又は業界団体が発表する売買参考統計値等で評価しております。</p>
2. デリバティブの評価基準及び評価方法	<p>(1)先物取引 債券先物取引 個別法に基づき、時価で評価しております。 時価評価にあたっては、計算日に知りうる直近の日の主たる金融商品取引所等の発表する清算値段又は最終相場によっております。</p> <p>(2)為替予約取引 個別法に基づき、わが国における計算日又は計算日に知りうる直近の日の対顧客先物売買相場の仲値によって計算しております。</p> <p>当ファンドにおける派生商品評価勘定は、当該先物取引及び為替予約取引に係るものであります。</p>

2024年 3月26日現在	
3. 外貨建資産・負債の本邦通貨への換算基準	投資信託財産に属する外貨建資産・負債の円換算は、原則として、わが国における計算日又は計算日に知りうる直近の日の対顧客電信売買相場の仲値によって計算しております。 なお、外貨建資産等については、「投資信託財産の計算に関する規則(平成12年総理府令第133号)」第60条の規定に基づき、通貨の種類ごとに勘定を設けて、邦貨建資産等と区分する方法を採用しております。従って、外貨の売買については、同規則第61条の規定により処理し、為替差損益を算定しております。
4. 収益及び費用の計上基準	(1) 派生商品取引等損益 約定日基準で計上しております。 (2) 為替予約取引による為替差損益 約定日基準で計上しております。

(貸借対照表に関する注記)

2024年 3月26日現在	
1. 計算期間の末日における受益権の総数	93,312,617,140口
2. 計算期間の末日における1単位当たりの純資産の額	1口当たり純資産額 (1万口当たり純資産額) 3.5343円 (35,343円)

(金融商品に関する注記)

1. 金融商品の状況に関する事項

2024年 3月26日現在	
1. 金融商品に対する取組方針	当ファンドは、投資信託及び投資法人に関する法律第2条第4項に定める証券投資信託であり、信託約款に規定する「運用の基本方針」に従い、有価証券等の金融商品に対して投資として運用することを目的としております。
2. 金融商品の内容及びそのリスク	当ファンドが保有する金融商品の種類は、有価証券、デリバティブ取引、コール・ローン等の金銭債権及び金銭債務であります。 これらは、価格変動リスク、金利変動リスク、為替変動リスク等の市場リスク、信用リスク、流動性リスク等に晒されております。 また、当ファンドは、投資信託財産に属する資産の価格変動リスクを回避するため、並びに投資対象資産を保有した場合と同様の損益を実現するため、債券先物取引及び為替予約取引を行っております。債券先物取引に係る主要なリスクは、債券価格の変動による価格変動リスクであります。為替予約取引に係る主要なリスクは、為替相場の変動による価格変動リスク及び取引相手の信用状況の変動により損失が発生する信用リスクであります。
3. 金融商品に係るリスク管理体制	運用部門から独立した運用監理部が、運用に関するリスク管理（流動性リスク管理等を含む）と法令等遵守状況のモニタリングを担当し、毎月開催される運用・リスク委員会等に報告します。

2. 金融商品の時価等に関する事項

2024年 3月26日現在	
1. 貸借対照表計上額、時価及びその差額	貸借対照表上の金融商品は原則として時価で評価しているため、貸借対照表計上額と時価との差額はありません。
2. 時価の算定方法	(1) 有価証券 売買目的有価証券 「(重要な会計方針に係る事項に関する注記)」に記載しております。 (2) デリバティブ取引 「(デリバティブ取引に関する注記)」に記載しております。 (3) コール・ローン等の金銭債権及び金銭債務 短期間で決済されるため、時価は帳簿価額と近似していることから、当該帳簿価額によっております。
3. 金融商品の時価等に関する事項についての補足説明	金融商品の時価の算定においては一定の前提条件等を採用しているため、異なる前提条件等によった場合、当該価額が異なることもあります。 また、デリバティブ取引に関する契約額等は、あくまでもデリバティブ取引における名目的な契約額又は契約上の想定元本であり、当該金額自体がデリバティブ取引のリスクの大きさを示すものではありません。

（関連当事者との取引に関する注記）

該当事項はありません。

（重要な後発事象に関する注記）

該当事項はありません。

（その他の注記）

元本の移動

区分	2024年 3月26日現在
投資信託財産に係る元本の状況	
期首	2023年 3月28日
期首元本額	97,379,717,569円
期中追加設定元本額	15,436,081,861円
期中一部解約元本額	19,503,182,290円
期末元本額	93,312,617,140円
期末元本額の内訳	
外国債券オープン（毎月決算型）	1,114,223,597円
グローバル・インカム&プラス（毎月決算型）	492,033,969円
財産四分法ファンド（毎月決算型）	309,732,561円
SBI資産設計オープン（資産成長型）	2,363,523,412円
SBI資産設計オープン（分配型）	9,143,859円
SMT グローバル債券インデックス・オープン	8,761,384,609円
世界経済インデックスファンド	21,287,839,512円
DCマイセレクション25	1,897,664,022円
DCマイセレクション50	1,817,401,503円
DCマイセレクション75	1,450,907,465円
DC外国債券インデックス・オープン	2,246,116,894円
DCマイセレクションS25	1,113,418,642円
DCマイセレクションS50	986,454,718円
DCマイセレクションS75	553,079,940円
DCターゲット・イヤー ファンド2025	11,303,810円
DCターゲット・イヤー ファンド2035	100,606,698円
DCターゲット・イヤー ファンド2045	55,716,158円
DC世界経済インデックスファンド	14,280,188,065円
外国債券インデックス・オープン（SMA専用）	708,295,309円
マイセレクション50VA1（適格機関投資家専用）	911,209円
マイセレクション75VA1（適格機関投資家専用）	997,055円
外国債券インデックス・オープンVA1（適格機関投資家専用）	15,037,223円
バランス30VA1（適格機関投資家専用）	23,656,747円
バランス50VA1（適格機関投資家専用）	48,061,192円
バランス25VA2（適格機関投資家専用）	52,686,223円
バランス50VA2（適格機関投資家専用）	51,537,670円
バランスA（25）VA1（適格機関投資家専用）	774,257,850円
バランスB（37.5）VA1（適格機関投資家専用）	362,361,239円
バランスC（50）VA1（適格機関投資家専用）	1,514,823,542円
世界バランスVA1（適格機関投資家専用）	52,074,871円
世界バランスVA2（適格機関投資家専用）	30,598,669円
バランスD（35）VA1（適格機関投資家専用）	344,466,949円
バランスE（25）VA1（適格機関投資家専用）	128,650,155円
バランスF（25）VA1（適格機関投資家専用）	169,127,010円
FOFs用外国債券オープン（適格機関投資家専用）	634,778,991円
グローバル債券ファンド・シリーズ1（適格機関投資家専用）	1,484,120,784円
グローバル・バランスファンド・シリーズ1	624,198,319円
外国債券ファンド・シリーズ1	780,302,697円
分散投資コア戦略ファンドA	518,368,608円
分散投資コア戦略ファンドS	1,397,259,111円
DC世界経済インデックスファンド（株式シフト型）	751,183,119円
DC世界経済インデックスファンド（債券シフト型）	4,434,086,306円
世界経済インデックスファンド（株式シフト型）	218,878,785円
世界経済インデックスファンド（債券シフト型）	102,195,877円
SMT グローバル債券インデックス・オープン（為替ヘッジあり）	1,267,855,924円
SMT インデックスバランス・オープン	170,008,532円
SMT 世界経済インデックス・オープン	412,934,415円

区分	2024年 3月26日現在
SMT 世界経済インデックス・オープン（株式シフト型）	592,683,226円
SMT 世界経済インデックス・オープン（債券シフト型）	908,391,133円
SMT 8資産インデックスバランス・オープン	8,003,758円
グローバル経済コア	1,041,853,210円
SBI資産設計オープン（つみたてNISA対応型）	22,382,471円
DCターゲット・イヤー ファンド2055	2,772,493円
DCターゲット・イヤーファンド（6資産・運用継続型）2030	59,735,633円
DCターゲット・イヤーファンド（6資産・運用継続型）2040	80,443,005円
DCターゲット・イヤーファンド（6資産・運用継続型）2050	41,727,295円
DCターゲット・イヤーファンド（6資産・運用継続型）2060	55,115,176円
My SMT グローバル債券インデックス（ノーロード）	629,850,995円
10資産分散投資ファンド	36,000,117円
グローバル10資産バランスファンド	20,062,129円
DCターゲット・イヤーファンド（ライフステージ対応型）2035	22,068円
DCターゲット・イヤーファンド（ライフステージ対応型）2040	22,068円
DCターゲット・イヤーファンド（ライフステージ対応型）2045	22,068円
DCターゲット・イヤーファンド（ライフステージ対応型）2050	22,068円
DCターゲット・イヤーファンド（ライフステージ対応型）2055	22,068円
DCターゲット・イヤーファンド（ライフステージ対応型）2060	22,068円
DCターゲット・イヤーファンド（ライフステージ対応型）2065	22,068円
FOFs用 外国債券インデックス・ファンドP（適格機関投資家専用）	12,969,991,044円
FOFs用世界成長戦略ファンド（適格機関投資家専用）	284,052,120円
SMTAM9資産アロケーションファンド（適格機関投資家専用）	378,552,071円
私募世界経済パッシブファンド（適格機関投資家専用）	128,816,670円
ファンドラップ運用戦略F（中庸型）（適格機関投資家専用）	127,576,303円

（有価証券に関する注記）

売買目的有価証券

種類	2024年 3月26日現在
	当期間の損益に含まれた評価差額(円)
国債証券	2,906,755,389
合計	2,906,755,389

(注)当計算期間の損益に含まれた評価差額は、「外国債券インデックス マザーファンド」の期首日から本報告書における開示対象ファンドの期末日までの期間に対応する金額であります。

（デリバティブ取引に関する注記）

債券関連

（2024年 3月26日現在）

区分	種類	契約額等(円)	うち1年超	時価(円)	評価損益(円)
市場取引	債券先物取引 買建	1,405,299,388	-	1,407,858,205	2,558,817
	合計	1,405,299,388	-	1,407,858,205	2,558,817

(注)1.時価の算定方法

債券先物取引の時価については、計算日に知りうる直近の日の主たる金融商品取引所等の発表する清算値段又は最終相場で評価しております。

2.債券先物取引の残高は、契約金額ベースで表示しております。

3.計算日又は計算日に知りうる直近の日のわが国の対顧客電信売買相場の仲値により邦貨換算しております。

4.契約額等には手数料相当額を含んでおりません。

上記取引でヘッジ会計が適用されているものはありません。

通貨関連

（2024年 3月26日現在）

--	--	--	--	--	--

区分	種類	契約額等(円)	うち1年超	時価 (円)	評価損益 (円)
市場取引以外の取引	為替予約取引				
	買建	3,321,035,510	-	3,326,771,236	5,735,726
	アメリカドル	1,581,267,234	-	1,583,895,637	2,628,403
	カナダドル	107,104,867	-	107,333,851	228,984
	メキシコペソ	18,068,000	-	18,150,800	82,800
	ユーロ	1,056,987,946	-	1,058,608,423	1,620,477
	イギリスポンド	187,374,098	-	187,763,344	389,246
	デンマーククローネ	15,219,420	-	15,259,463	40,043
	オーストラリアドル	32,540,970	-	32,675,742	134,772
	イスラエルシェケル	14,990,400	-	14,939,676	50,724
	オフショア人民元	307,482,575	-	308,144,300	661,725
合計		3,321,035,510	-	3,326,771,236	5,735,726

(注)時価の算定方法

わが国における計算日又は計算日に知りうる直近の日の対顧客先物売買相場の仲値によって、以下のように評価しております。

計算日又は計算日に知りうる直近の日において為替予約の受渡日の対顧客先物売買相場の仲値が発表されている場合は、当該為替予約は当該仲値によって評価しております。

計算日又は計算日に知りうる直近の日において為替予約の受渡日の対顧客先物売買相場の仲値が発表されていない場合は、発表されている先物相場のうち当該日に最も近い前後二つの先物相場の仲値をもとに計算したレートを用いております。

上記取引でヘッジ会計が適用されているものではありません。

附属明細表

第1 有価証券明細表

(1) 株式

該当事項はありません。

(2) 株式以外の有価証券

種類	通貨	銘柄	券面総額	評価額	備考
国債証券	アメリカドル	T 0.25% 05/31/25	3,900,000.00	3,692,964.83	
		T 0.25% 06/30/25	3,800,000.00	3,587,066.39	
		T 0.25% 07/31/25	7,640,000.00	7,187,717.95	
		T 0.25% 08/31/25	5,250,000.00	4,922,285.13	
		T 0.25% 09/30/25	3,000,000.00	2,803,242.18	
		T 0.25% 10/31/25	3,600,000.00	3,353,343.76	
		T 0.375% 01/31/26	8,000,000.00	7,396,875.04	
		T 0.375% 04/30/25	8,000,000.00	7,612,656.24	
		T 0.375% 07/31/27	5,500,000.00	4,824,423.83	
		T 0.375% 09/30/27	6,580,000.00	5,737,194.51	
		T 0.375% 11/30/25	3,000,000.00	2,791,171.86	
		T 0.375% 12/31/25	4,000,000.00	3,710,546.88	
		T 0.5% 02/28/26	4,500,000.00	4,160,214.85	
		T 0.5% 03/31/25	7,220,000.00	6,901,856.98	
		T 0.5% 04/30/27	2,940,000.00	2,612,006.25	

T 0.5% 05/31/27	3,500,000.00	3,099,824.21	
T 0.5% 06/30/27	6,960,000.00	6,148,725.00	
T 0.5% 08/31/27	4,660,000.00	4,093,518.75	
T 0.5% 10/31/27	7,500,000.00	6,548,583.97	
T 0.625% 03/31/27	7,500,000.00	6,711,767.55	
T 0.625% 05/15/30	9,100,000.00	7,332,787.09	
T 0.625% 07/31/26	8,000,000.00	7,313,124.96	
T 0.625% 08/15/30	11,950,000.00	9,548,330.10	
T 0.625% 11/30/27	2,500,000.00	2,187,548.82	
T 0.625% 12/31/27	9,600,000.00	8,378,250.04	
T 0.75% 01/31/28	8,500,000.00	7,433,515.62	
T 0.75% 03/31/26	6,000,000.00	5,561,015.64	
T 0.75% 04/30/26	9,500,000.00	8,778,964.82	
T 0.75% 05/31/26	4,000,000.00	3,686,250.00	
T 0.75% 08/31/26	1,830,000.00	1,673,484.96	
T 0.875% 06/30/26	8,000,000.00	7,379,062.48	
T 0.875% 09/30/26	2,900,000.00	2,654,972.64	
T 0.875% 11/15/30	11,150,000.00	9,004,496.03	
T 1.125% 02/15/31	4,080,000.00	3,338,109.36	
T 1.125% 02/28/25	8,500,000.00	8,199,965.47	
T 1.125% 02/29/28	8,000,000.00	7,085,468.72	
T 1.125% 05/15/40	1,710,000.00	1,058,062.50	
T 1.125% 08/15/40	5,200,000.00	3,187,640.61	
T 1.125% 08/31/28	7,410,000.00	6,473,908.63	
T 1.25% 03/31/28	8,480,000.00	7,531,300.00	
T 1.25% 04/30/28	8,000,000.00	7,089,687.52	
T 1.25% 05/15/50	5,550,000.00	2,799,498.03	
T 1.25% 05/31/28	6,000,000.00	5,305,312.50	
T 1.25% 06/30/28	9,000,000.00	7,942,500.00	
T 1.25% 08/15/31	9,230,000.00	7,497,211.67	
T 1.25% 09/30/28	9,500,000.00	8,329,941.43	
T 1.25% 11/30/26	7,000,000.00	6,439,316.38	
T 1.25% 12/31/26	7,130,000.00	6,548,737.87	
T 1.375% 08/15/50	5,700,000.00	2,968,898.46	
T 1.375% 10/31/28	3,520,000.00	3,098,425.01	
T 1.375% 11/15/31	12,580,000.00	10,244,591.81	
T 1.375% 11/15/40	6,000,000.00	3,821,367.18	
T 1.375% 12/31/28	8,680,000.00	7,608,392.97	
T 1.5% 01/31/27	6,000,000.00	5,534,648.46	
T 1.5% 02/15/30	6,470,000.00	5,551,563.31	
T 1.5% 08/15/26	7,500,000.00	6,992,431.65	
T 1.5% 11/30/28	7,500,000.00	6,627,832.05	

T 1.625% 02/15/26	5,600,000.00	5,297,687.47
T 1.625% 05/15/26	10,770,000.00	10,127,796.63
T 1.625% 05/15/31	5,960,000.00	5,009,892.20
T 1.625% 08/15/29	6,750,000.00	5,919,960.93
T 1.625% 10/31/26	2,800,000.00	2,607,390.63
T 1.625% 11/15/50	6,900,000.00	3,845,671.87
T 1.625% 11/30/26	4,780,000.00	4,442,785.91
T 1.75% 01/31/29	6,000,000.00	5,346,093.72
T 1.75% 03/15/25	2,100,000.00	2,035,339.11
T 1.75% 08/15/41	4,680,000.00	3,126,642.19
T 1.75% 11/15/29	3,000,000.00	2,637,539.07
T 1.875% 02/15/32	11,720,000.00	9,869,979.71
T 1.875% 02/15/41	7,900,000.00	5,456,554.64
T 1.875% 02/15/51	6,600,000.00	3,922,875.00
T 1.875% 02/28/27	6,500,000.00	6,050,712.91
T 1.875% 02/28/29	8,470,000.00	7,580,650.00
T 1.875% 07/31/26	5,190,000.00	4,886,709.37
T 1.875% 11/15/51	3,300,000.00	1,950,093.75
T 1% 07/31/28	7,000,000.00	6,095,742.17
T 2.125% 05/15/25	4,230,000.00	4,100,291.02
T 2.125% 05/31/26	3,600,000.00	3,419,718.76
T 2.25% 02/15/27	5,550,000.00	5,226,322.27
T 2.25% 02/15/52	4,300,000.00	2,790,296.87
T 2.25% 03/31/26	7,500,000.00	7,165,136.70
T 2.25% 05/15/41	6,460,000.00	4,728,921.87
T 2.25% 08/15/27	7,530,000.00	7,032,461.12
T 2.25% 08/15/46	1,640,000.00	1,110,907.80
T 2.25% 08/15/49	5,500,000.00	3,623,554.66
T 2.25% 11/15/25	4,400,000.00	4,228,640.63
T 2.25% 11/15/27	7,650,000.00	7,117,936.53
T 2.375% 02/15/42	5,500,000.00	4,053,886.70
T 2.375% 03/31/29	4,900,000.00	4,486,371.10
T 2.375% 04/30/26	2,600,000.00	2,485,945.30
T 2.375% 05/15/27	11,690,000.00	11,005,723.97
T 2.375% 05/15/29	6,010,000.00	5,493,750.37
T 2.375% 05/15/51	8,150,000.00	5,464,957.07
T 2.375% 11/15/49	4,100,000.00	2,773,906.25
T 2.5% 02/15/45	2,810,000.00	2,036,207.23
T 2.5% 02/15/46	2,450,000.00	1,754,381.83
T 2.5% 03/31/27	7,100,000.00	6,725,863.29
T 2.5% 05/15/46	1,450,000.00	1,035,418.94
T 2.625% 01/31/26	4,690,000.00	4,523,101.94
T 2.625% 02/15/29	7,740,000.00	7,186,408.57

T 2.625% 03/31/25	7,250,000.00	7,080,897.88	
T 2.625% 05/31/27	2,400,000.00	2,275,781.25	
T 2.625% 12/31/25	5,820,000.00	5,618,573.40	
T 2.75% 02/15/28	6,550,000.00	6,183,737.29	
T 2.75% 04/30/27	5,450,000.00	5,193,466.81	
T 2.75% 05/31/29	5,700,000.00	5,304,339.85	
T 2.75% 06/30/25	5,500,000.00	5,358,417.95	
T 2.75% 08/15/32	12,900,000.00	11,538,697.31	
T 2.75% 08/15/42	7,100,000.00	5,529,263.66	
T 2.75% 08/15/47	4,050,000.00	3,000,164.06	
T 2.75% 08/31/25	6,900,000.00	6,704,859.37	
T 2.75% 11/15/42	6,020,000.00	4,674,553.53	
T 2.75% 11/15/47	3,050,000.00	2,255,749.01	
T 2.875% 04/30/25	4,000,000.00	3,911,328.12	
T 2.875% 04/30/29	3,300,000.00	3,092,589.85	
T 2.875% 05/15/28	10,060,000.00	9,520,257.45	
T 2.875% 05/15/32	10,100,000.00	9,146,615.24	
T 2.875% 05/15/43	5,050,000.00	3,980,031.25	
T 2.875% 05/15/49	6,080,000.00	4,574,012.51	
T 2.875% 05/15/52	10,800,000.00	8,068,570.27	
T 2.875% 05/31/25	3,820,000.00	3,731,214.83	
T 2.875% 07/31/25	5,460,000.00	5,322,220.28	
T 2.875% 08/15/28	8,220,000.00	7,757,625.00	
T 2.875% 08/15/45	2,300,000.00	1,774,279.29	
T 2.875% 11/15/46	940,000.00	717,300.78	
T 2.875% 11/30/25	9,000,000.00	8,733,515.58	
T 2% 02/15/50	2,750,000.00	1,701,669.91	
T 2% 08/15/25	3,450,000.00	3,321,164.06	
T 2% 08/15/51	7,850,000.00	4,800,765.62	
T 2% 11/15/26	3,220,000.00	3,024,913.27	
T 2% 11/15/41	6,200,000.00	4,308,031.25	
T 3.125% 02/15/42	1,050,000.00	872,381.83	
T 3.125% 02/15/43	3,800,000.00	3,123,347.64	
T 3.125% 05/15/48	4,780,000.00	3,782,828.52	
T 3.125% 08/15/25	10,200,000.00	9,971,097.61	
T 3.125% 08/15/44	1,840,000.00	1,494,604.69	
T 3.125% 08/31/27	6,150,000.00	5,908,924.79	
T 3.125% 08/31/29	7,150,000.00	6,762,056.65	
T 3.125% 11/15/28	8,400,000.00	7,998,375.00	
T 3.25% 05/15/42	4,150,000.00	3,498,158.21	
T 3.25% 06/30/29	3,000,000.00	2,858,554.68	
T 3.375% 05/15/33	13,630,000.00	12,727,811.07	

T 3.375% 05/15/44	3,010,000.00	2,547,859.16
T 3.375% 08/15/42	2,300,000.00	1,969,644.53
T 3.375% 11/15/48	5,300,000.00	4,383,369.13
T 3.5% 01/31/30	4,000,000.00	3,843,750.00
T 3.5% 02/15/33	11,200,000.00	10,575,031.26
T 3.5% 02/15/39	770,000.00	702,309.17
T 3.5% 04/30/30	3,500,000.00	3,358,291.02
T 3.5% 09/15/25	2,900,000.00	2,847,210.95
T 3.625% 02/15/44	4,890,000.00	4,303,773.04
T 3.625% 02/15/53	9,550,000.00	8,284,065.46
T 3.625% 05/15/53	2,300,000.00	1,996,732.41
T 3.625% 08/15/43	4,700,000.00	4,147,199.20
T 3.75% 04/15/26	6,570,000.00	6,461,056.05
T 3.75% 06/30/30	3,000,000.00	2,916,093.75
T 3.75% 11/15/43	4,730,000.00	4,244,897.86
T 3.875% 01/15/26	6,500,000.00	6,410,371.11
T 3.875% 02/15/43	2,500,000.00	2,292,431.65
T 3.875% 08/15/33	5,060,000.00	4,910,176.53
T 3.875% 08/15/40	1,450,000.00	1,358,666.99
T 3.875% 09/30/29	3,540,000.00	3,473,901.54
T 3.875% 11/30/29	8,130,000.00	7,972,798.80
T 3% 02/15/47	6,600,000.00	5,143,875.00
T 3% 02/15/48	1,000,000.00	774,042.97
T 3% 02/15/49	1,000,000.00	771,132.81
T 3% 05/15/42	2,450,000.00	1,989,907.22
T 3% 05/15/45	700,000.00	553,287.11
T 3% 05/15/47	3,210,000.00	2,496,652.74
T 3% 07/15/25	11,150,000.00	10,892,809.52
T 3% 08/15/48	3,250,000.00	2,510,434.58
T 3% 08/15/52	5,200,000.00	3,988,257.83
T 3% 09/30/25	4,200,000.00	4,091,390.60
T 3% 10/31/25	5,000,000.00	4,866,113.30
T 3% 11/15/44	2,800,000.00	2,222,554.68
T 3% 11/15/45	2,300,000.00	1,809,902.33
T 4.125% 08/15/53	4,300,000.00	4,084,664.08
T 4.125% 08/31/30	9,200,000.00	9,128,664.02
T 4.125% 10/31/27	3,100,000.00	3,076,447.25
T 4.125% 11/15/32	14,000,000.00	13,865,742.24
T 4.25% 02/15/54	1,350,000.00	1,312,558.58
T 4.25% 05/15/39	900,000.00	891,808.59
T 4.25% 10/15/25	6,900,000.00	6,847,171.87
T 4.25% 11/15/40	740,000.00	724,636.32
T 4.375% 02/15/38	1,000,000.00	1,013,242.19

T 4.375% 05/15/40	1,900,000.00	1,895,955.07	
T 4.375% 05/15/41	650,000.00	644,185.54	
T 4.375% 08/15/26	6,000,000.00	5,981,835.96	
T 4.375% 08/31/28	2,650,000.00	2,660,041.00	
T 4.375% 11/15/39	960,000.00	961,350.00	
T 4.375% 11/30/30	4,500,000.00	4,529,443.36	
T 4.5% 02/15/36	1,090,000.00	1,128,973.11	
T 4.5% 05/15/38	550,000.00	563,502.92	
T 4.5% 07/15/26	10,000,000.00	9,992,773.40	
T 4.5% 08/15/39	1,700,000.00	1,729,119.14	
T 4.5% 11/15/33	4,770,000.00	4,859,810.12	
T 4.625% 02/15/40	1,380,000.00	1,419,621.09	
T 4.625% 10/15/26	9,520,000.00	9,554,584.35	
T 4.75% 02/15/41	750,000.00	779,326.17	
T 4.75% 11/15/53	1,380,000.00	1,456,115.62	
T 4.875% 10/31/30	2,500,000.00	2,587,011.72	
T 4% 01/15/27	3,200,000.00	3,163,875.00	
T 4% 02/15/26	6,500,000.00	6,424,970.69	
T 4% 02/28/30	6,200,000.00	6,116,082.00	
T 4% 10/31/29	6,550,000.00	6,465,566.43	
T 4% 11/15/52	7,400,000.00	6,875,785.18	
T 5.0% 05/15/37	400,000.00	432,124.97	
T 5.25% 11/15/28	1,300,000.00	1,352,875.44	
T 5.375% 02/15/31	1,950,000.00	2,089,622.26	
T 5% 08/31/25	4,250,000.00	4,261,040.05	
T 6.0% 02/15/26	1,700,000.00	1,743,739.13	
T 6.125% 11/15/27	1,450,000.00	1,536,659.56	
T 6.25% 05/15/30	1,050,000.00	1,161,261.29	
アメリカドル 小計	1,136,330,000.00	1,007,507,751.65 (152,466,148,057)	
カナダドル			
CAN 0.25% 03/01/26	2,280,000.00	2,121,897.11	
CAN 0.5% 09/01/25	3,010,000.00	2,855,098.53	
CAN 0.5% 12/01/30	2,320,000.00	1,915,987.95	
CAN 1.25% 03/01/25	1,440,000.00	1,397,564.23	
CAN 1.25% 03/01/27	1,880,000.00	1,751,527.24	
CAN 1.25% 06/01/30	3,620,000.00	3,180,451.70	
CAN 1.5% 04/01/25	1,460,000.00	1,416,406.95	
CAN 1.5% 06/01/26	910,000.00	863,806.59	
CAN 1.5% 06/01/31	3,770,000.00	3,300,506.21	
CAN 1.5% 12/01/31	3,620,000.00	3,139,398.48	
CAN 1.75% 12/01/53	2,920,000.00	2,021,916.50	
CAN 1% 06/01/27	810,000.00	746,975.13	

	CAN 1% 09/01/26	1,530,000.00	1,429,169.60
	CAN 2.25% 06/01/25	1,280,000.00	1,248,623.94
	CAN 2.25% 06/01/29	240,000.00	226,866.09
	CAN 2.5% 12/01/32	2,300,000.00	2,131,249.48
	CAN 2.75% 06/01/33	690,000.00	650,372.21
	CAN 2.75% 09/01/27	1,600,000.00	1,554,383.36
	CAN 2.75% 12/01/48	1,050,000.00	931,034.95
	CAN 2.75% 12/01/55	1,280,000.00	1,120,402.26
	CAN 2.75% 12/01/64	620,000.00	538,320.10
	CAN 2% 06/01/28	410,000.00	386,186.82
	CAN 2% 06/01/32	1,520,000.00	1,360,392.52
	CAN 2% 12/01/51	3,650,000.00	2,723,347.81
	CAN 3.25% 09/01/28	2,070,000.00	2,044,968.69
	CAN 3.25% 12/01/33	1,310,000.00	1,284,898.71
	CAN 3.5% 03/01/28	1,160,000.00	1,156,466.30
	CAN 3.5% 08/01/25	640,000.00	632,775.33
	CAN 3.5% 12/01/45	960,000.00	965,777.69
	CAN 3% 04/01/26	1,340,000.00	1,313,573.51
	CAN 3% 06/01/34	1,200,000.00	1,150,437.15
	CAN 3% 10/01/25	3,290,000.00	3,228,732.52
	CAN 4.0% 06/01/41	740,000.00	788,852.85
	CAN 4.5% 02/01/26	300,000.00	301,967.49
	CAN 4.5% 11/01/25	1,330,000.00	1,335,041.08
	CAN 4% 03/01/29	1,300,000.00	1,328,311.10
	CAN 5.75% 06/01/29	1,490,000.00	1,652,444.82
	CAN 5.75% 06/01/33	1,620,000.00	1,905,140.71
	CAN 5% 06/01/37	630,000.00	729,110.40
	カナダドル 小計	63,590,000.00	58,830,384.11 (6,555,469,701)
メキシコペ ソ	MBONO 10% 11/20/36	8,550,000.00	9,018,112.50
	MBONO 5.5% 03/04/27	33,260,000.00	29,904,066.00
	MBONO 5.75% 03/05/26	46,850,000.00	43,410,324.53
	MBONO 5% 03/06/25	17,480,000.00	16,637,638.80
	MBONO 7.5% 05/26/33	24,150,000.00	21,574,161.00
	MBONO 7.5% 06/03/27	31,510,000.00	29,823,269.70
	MBONO 7.75% 05/29/31	39,030,000.00	36,092,992.50
	MBONO 7.75% 11/13/42	29,910,000.00	25,522,801.20
	MBONO 7.75% 11/23/34	10,250,000.00	9,215,262.50
	MBONO 7% 09/03/26	4,460,000.00	4,188,118.40
	MBONO 8.5% 03/01/29	8,860,000.00	8,597,921.20
	MBONO 8.5% 05/31/29	30,830,000.00	29,960,285.70
	MBONO 8.5% 11/18/38	21,430,000.00	19,943,829.50
	MBONO 8% 07/31/53	21,820,000.00	18,724,178.40

	MBONO 8% 11/07/47	24,600,000.00	21,302,862.00	
	メキシコペソ 小計	352,990,000.00	323,915,823.93 (2,940,734,590)	
ユーロ	BGB 0.1% 06/22/30	1,420,000.00	1,210,933.40	
	BGB 0.35% 06/22/32	1,220,000.00	1,002,477.66	
	BGB 0.4% 06/22/40	660,000.00	428,178.50	
	BGB 0.65% 06/22/71	440,000.00	188,332.32	
	BGB 0.8% 06/22/25	2,000,000.00	1,940,194.00	
	BGB 0.8% 06/22/27	1,510,000.00	1,420,395.09	
	BGB 0.8% 06/22/28	1,600,000.00	1,481,811.20	
	BGB 0.9% 06/22/29	1,670,000.00	1,527,672.58	
	BGB 0% 10/22/27	780,000.00	709,050.80	
	BGB 0% 10/22/31	1,460,000.00	1,188,457.52	
	BGB 1.25% 04/22/33	1,310,000.00	1,150,385.67	
	BGB 1.4% 06/22/53	1,050,000.00	674,207.10	
	BGB 1.45% 06/22/37	800,000.00	660,531.90	
	BGB 1.6% 06/22/47	1,080,000.00	784,114.56	
	BGB 1.7% 06/22/50	1,100,000.00	789,444.87	
	BGB 1.9% 06/22/38	650,000.00	559,420.55	
	BGB 1% 06/22/26	1,460,000.00	1,401,499.26	
	BGB 1% 06/22/31	1,560,000.00	1,384,198.92	
	BGB 2.15% 06/22/66	880,000.00	668,936.40	
	BGB 2.25% 06/22/57	670,000.00	523,739.00	
	BGB 2.75% 04/22/39	400,000.00	381,626.80	
	BGB 2.85% 10/22/34	680,000.00	674,922.10	
	BGB 3.3% 06/22/54	870,000.00	855,974.68	
	BGB 3.45% 06/22/43	440,000.00	451,075.68	
	BGB 3.5% 06/22/55	460,000.00	467,564.24	
	BGB 3.75% 06/22/45	930,000.00	994,828.44	
	BGB 3% 06/22/33	1,450,000.00	1,467,223.10	
	BGB 3% 06/22/34	1,050,000.00	1,059,616.95	
	BGB 4.25% 03/28/41	1,750,000.00	1,987,865.25	
	BGB 4.5% 03/28/26	1,140,000.00	1,174,564.80	
	BGB 4% 03/28/32	1,080,000.00	1,173,863.88	
	BGB 5.5% 03/28/28	2,040,000.00	2,256,057.62	
	BGB 5% 03/28/35	1,810,000.00	2,155,393.25	
	BKO 2.5% 03/13/25	1,630,000.00	1,616,708.98	
	BKO 2.8% 06/12/25	1,490,000.00	1,482,097.04	
	BKO 3.1% 09/18/25	1,360,000.00	1,359,933.76	
	BKO 3.1% 12/12/25	1,820,000.00	1,822,966.60	
	BTPS 0.25% 03/15/28	1,680,000.00	1,500,744.00	
	BTPS 0.45% 02/15/29	1,880,000.00	1,649,517.64	

BTPS 0.5% 02/01/26	1,910,000.00	1,816,677.40
BTPS 0.5% 07/15/28	1,300,000.00	1,163,289.40
BTPS 0.6% 08/01/31	3,160,000.00	2,592,293.36
BTPS 0.85% 01/15/27	2,340,000.00	2,197,558.74
BTPS 0.9% 04/01/31	2,920,000.00	2,473,701.36
BTPS 0.95% 03/01/37	1,320,000.00	936,753.84
BTPS 0.95% 06/01/32	2,320,000.00	1,909,666.24
BTPS 0.95% 08/01/30	2,230,000.00	1,929,353.63
BTPS 0.95% 09/15/27	1,490,000.00	1,384,993.74
BTPS 0.95% 12/01/31	2,140,000.00	1,786,281.34
BTPS 0% 04/01/26	2,240,000.00	2,100,560.00
BTPS 0% 08/01/26	3,230,000.00	2,999,662.24
BTPS 1.1% 04/01/27	2,350,000.00	2,213,472.05
BTPS 1.2% 08/15/25	850,000.00	825,316.01
BTPS 1.25% 12/01/26	1,670,000.00	1,590,341.00
BTPS 1.35% 04/01/30	1,850,000.00	1,656,471.50
BTPS 1.45% 03/01/36	1,180,000.00	917,026.38
BTPS 1.45% 05/15/25	2,300,000.00	2,250,835.20
BTPS 1.5% 04/30/45	1,250,000.00	806,950.00
BTPS 1.5% 06/01/25	2,410,000.00	2,357,515.02
BTPS 1.6% 06/01/26	1,080,000.00	1,044,172.00
BTPS 1.65% 03/01/32	1,910,000.00	1,675,171.23
BTPS 1.65% 12/01/30	2,540,000.00	2,281,913.14
BTPS 1.7% 09/01/51	1,350,000.00	836,817.75
BTPS 1.8% 03/01/41	960,000.00	701,515.89
BTPS 1.85% 07/01/25	2,700,000.00	2,649,518.10
BTPS 2.05% 08/01/27	2,320,000.00	2,241,618.80
BTPS 2.1% 07/15/26	1,440,000.00	1,405,677.60
BTPS 2.15% 03/01/72	690,000.00	430,375.08
BTPS 2.15% 09/01/52	1,020,000.00	691,192.80
BTPS 2.2% 06/01/27	2,280,000.00	2,216,834.88
BTPS 2.25% 09/01/36	1,650,000.00	1,397,865.15
BTPS 2.45% 09/01/33	2,600,000.00	2,369,508.44
BTPS 2.45% 09/01/50	1,380,000.00	1,019,965.59
BTPS 2.5% 11/15/25	1,660,000.00	1,640,464.62
BTPS 2.5% 12/01/32	2,520,000.00	2,332,354.52
BTPS 2.65% 12/01/27	1,760,000.00	1,731,590.08
BTPS 2.7% 03/01/47	1,110,000.00	886,885.56
BTPS 2.8% 03/01/67	830,000.00	624,176.11
BTPS 2.8% 06/15/29	2,610,000.00	2,557,627.74
BTPS 2.8% 12/01/28	1,420,000.00	1,398,513.98
BTPS 2.95% 09/01/38	880,000.00	786,283.52
BTPS 2% 02/01/28	2,260,000.00	2,168,804.48

BTPS 2% 12/01/25	3,220,000.00	3,154,440.80
BTPS 3.1% 03/01/40	1,420,000.00	1,271,857.08
BTPS 3.25% 03/01/38	1,860,000.00	1,725,791.70
BTPS 3.25% 09/01/46	2,270,000.00	1,997,628.07
BTPS 3.35% 03/01/35	1,890,000.00	1,826,248.41
BTPS 3.4% 04/01/28	2,000,000.00	2,018,800.00
BTPS 3.45% 03/01/48	1,820,000.00	1,645,214.48
BTPS 3.5% 01/15/26	910,000.00	913,221.30
BTPS 3.5% 03/01/30	2,360,000.00	2,390,288.24
BTPS 3.7% 06/15/30	630,000.00	642,832.72
BTPS 3.8% 04/15/26	1,440,000.00	1,455,984.00
BTPS 3.8% 08/01/28	1,760,000.00	1,804,352.00
BTPS 3.85% 09/01/49	1,470,000.00	1,409,377.20
BTPS 3.85% 09/15/26	860,000.00	873,304.20
BTPS 3.85% 12/15/29	2,860,000.00	2,944,799.00
BTPS 3% 08/01/29	1,150,000.00	1,137,976.75
BTPS 4.15% 10/01/39	460,000.00	466,343.40
BTPS 4.2% 03/01/34	750,000.00	783,956.25
BTPS 4.35% 11/01/33	1,800,000.00	1,905,741.00
BTPS 4.4% 05/01/33	1,060,000.00	1,128,515.42
BTPS 4.45% 09/01/43	1,560,000.00	1,630,816.20
BTPS 4.5% 03/01/26	2,080,000.00	2,128,268.48
BTPS 4.5% 10/01/53	1,510,000.00	1,584,639.30
BTPS 4.75% 09/01/28	2,630,000.00	2,800,913.18
BTPS 4.75% 09/01/44	1,500,000.00	1,633,488.00
BTPS 4% 02/01/37	3,070,000.00	3,130,012.36
BTPS 4% 04/30/35	880,000.00	902,822.80
BTPS 4% 10/30/31	1,250,000.00	1,299,282.50
BTPS 4% 11/15/30	1,800,000.00	1,866,711.60
BTPS 5.0% 08/01/39	2,680,000.00	2,985,341.24
BTPS 5.25% 11/01/29	2,710,000.00	2,989,812.92
BTPS 5.75% 02/01/33	2,280,000.00	2,654,378.28
BTPS 5% 03/01/25	3,130,000.00	3,170,703.14
BTPS 5% 08/01/34	3,770,000.00	4,197,299.34
BTPS 5% 09/01/40	2,260,000.00	2,519,194.88
BTPS 6.5% 11/01/27	2,700,000.00	3,009,034.71
BTPS 6% 05/01/31	1,140,000.00	1,330,951.14
BTPS 7.25% 11/01/26	1,400,000.00	1,541,667.40
DBR 0.25% 02/15/27	1,940,000.00	1,815,987.44
DBR 0.25% 02/15/29	1,370,000.00	1,238,707.42
DBR 0.25% 08/15/28	2,090,000.00	1,906,601.09
DBR 0.5% 02/15/26	3,000,000.00	2,871,702.75

DBR 0.5% 02/15/28	1,360,000.00	1,263,811.28
DBR 0.5% 08/15/27	350,000.00	327,633.95
DBR 0% 02/15/30	970,000.00	847,829.14
DBR 0% 02/15/31	1,660,000.00	1,419,517.46
DBR 0% 02/15/32	3,100,000.00	2,589,972.50
DBR 0% 05/15/35	2,380,000.00	1,824,289.04
DBR 0% 05/15/36	2,430,000.00	1,810,798.72
DBR 0% 08/15/26	2,920,000.00	2,741,185.04
DBR 0% 08/15/29	2,950,000.00	2,606,402.19
DBR 0% 08/15/30	2,350,000.00	2,032,500.90
DBR 0% 08/15/30	1,480,000.00	1,281,743.75
DBR 0% 08/15/31	3,990,000.00	3,374,331.03
DBR 0% 08/15/50	4,380,000.00	2,291,909.46
DBR 0% 08/15/52	3,020,000.00	1,507,895.06
DBR 0% 11/15/27	2,420,000.00	2,214,279.43
DBR 0% 11/15/28	1,990,000.00	1,785,586.53
DBR 1.25% 08/15/48	3,540,000.00	2,727,407.16
DBR 1.7% 08/15/32	3,160,000.00	3,013,074.22
DBR 1.8% 08/15/53	3,050,000.00	2,598,319.40
DBR 1% 05/15/38	2,080,000.00	1,708,512.00
DBR 1% 08/15/25	2,430,000.00	2,361,053.61
DBR 2.1% 11/15/29	3,850,000.00	3,797,293.50
DBR 2.2% 02/15/34	940,000.00	925,895.91
DBR 2.3% 02/15/33	4,630,000.00	4,617,809.21
DBR 2.4% 11/15/30	1,150,000.00	1,153,927.25
DBR 2.5% 07/04/44	2,780,000.00	2,754,271.10
DBR 2.5% 08/15/46	2,920,000.00	2,897,340.80
DBR 2.5% 08/15/54	780,000.00	775,734.18
DBR 2.6% 08/15/33	1,790,000.00	1,826,673.52
DBR 3.25% 07/04/42	1,830,000.00	2,013,303.78
DBR 4.0% 01/04/37	2,570,000.00	2,993,913.79
DBR 4.25% 07/04/39	1,810,000.00	2,200,036.90
DBR 4.75% 07/04/28	1,430,000.00	1,562,921.64
DBR 4.75% 07/04/34	2,130,000.00	2,583,206.49
DBR 4.75% 07/04/40	1,980,000.00	2,558,288.70
DBR 5.5% 01/04/31	3,100,000.00	3,705,031.65
DBR 5.625% 01/04/28	2,810,000.00	3,124,678.68
DBR 6.25% 01/04/30	1,250,000.00	1,508,687.50
DBR 6.5% 07/04/27	2,690,000.00	3,016,648.30
FRTR 0.25% 11/25/26	4,290,000.00	4,011,887.88
FRTR 0.5% 05/25/25	4,260,000.00	4,124,710.92
FRTR 0.5% 05/25/26	4,500,000.00	4,277,394.00
FRTR 0.5% 05/25/29	4,550,000.00	4,078,706.45

FRTR 0.5% 05/25/40	2,690,000.00	1,803,303.37	
FRTR 0.5% 05/25/72	1,290,000.00	508,090.20	
FRTR 0.5% 06/25/44	2,030,000.00	1,227,845.50	
FRTR 0.75% 02/25/28	4,700,000.00	4,361,632.90	
FRTR 0.75% 05/25/28	5,410,000.00	5,001,842.55	
FRTR 0.75% 05/25/52	2,940,000.00	1,603,505.40	
FRTR 0.75% 05/25/53	3,040,000.00	1,621,429.60	
FRTR 0.75% 11/25/28	5,440,000.00	4,985,854.27	
FRTR 0% 02/25/26	4,020,000.00	3,801,231.60	
FRTR 0% 02/25/27	4,000,000.00	3,692,624.00	
FRTR 0% 03/25/25	3,650,000.00	3,529,436.85	
FRTR 0% 05/25/32	3,280,000.00	2,630,017.15	
FRTR 0% 11/25/29	1,970,000.00	1,697,472.17	
FRTR 0% 11/25/30	5,810,000.00	4,871,597.85	
FRTR 0% 11/25/31	4,890,000.00	3,981,882.99	
FRTR 1.25% 05/25/34	4,460,000.00	3,830,694.00	
FRTR 1.25% 05/25/36	4,450,000.00	3,677,012.75	
FRTR 1.25% 05/25/38	2,100,000.00	1,663,483.50	
FRTR 1.5% 05/25/31	6,080,000.00	5,613,317.44	
FRTR 1.5% 05/25/50	3,050,000.00	2,120,591.80	
FRTR 1.75% 05/25/66	1,480,000.00	1,008,264.80	
FRTR 1.75% 06/25/39	3,050,000.00	2,569,310.85	
FRTR 1% 05/25/27	4,970,000.00	4,708,175.43	
FRTR 1% 11/25/25	4,670,000.00	4,515,147.47	
FRTR 2.5% 05/25/30	5,570,000.00	5,515,668.59	
FRTR 2.5% 05/25/43	1,440,000.00	1,294,876.80	
FRTR 2.5% 09/24/26	3,140,000.00	3,112,703.98	
FRTR 2.75% 02/25/29	4,370,000.00	4,380,758.94	
FRTR 2.75% 10/25/27	4,730,000.00	4,731,901.46	
FRTR 2% 05/25/48	2,860,000.00	2,271,772.36	
FRTR 2% 11/25/32	2,900,000.00	2,728,320.00	
FRTR 3.25% 05/25/45	2,860,000.00	2,876,387.80	
FRTR 3.5% 04/25/26	4,730,000.00	4,784,935.16	
FRTR 3.5% 11/25/33	2,820,000.00	2,972,886.30	
FRTR 3% 05/25/33	3,410,000.00	3,461,061.34	
FRTR 3% 05/25/54	2,380,000.00	2,240,972.30	
FRTR 3% 06/25/49	770,000.00	740,175.59	
FRTR 4.5% 04/25/41	3,440,000.00	4,059,992.57	
FRTR 4.75% 04/25/35	2,440,000.00	2,860,926.84	
FRTR 4% 04/25/55	1,940,000.00	2,199,455.60	
FRTR 4% 04/25/60	1,780,000.00	2,045,113.20	
FRTR 4% 10/25/38	2,140,000.00	2,375,440.66	

FRTR 5.5% 04/25/29	5,920,000.00	6,691,293.12
FRTR 5.75% 10/25/32	4,370,000.00	5,339,499.79
FRTR 6.0% 10/25/25	1,900,000.00	1,983,064.20
IRISH 0.2% 05/15/27	670,000.00	621,018.14
IRISH 0.2% 10/18/30	780,000.00	669,914.78
IRISH 0.35% 10/18/32	470,000.00	388,173.47
IRISH 0.4% 05/15/35	690,000.00	534,508.50
IRISH 0.55% 04/22/41	360,000.00	244,651.68
IRISH 0.9% 05/15/28	770,000.00	719,961.93
IRISH 0% 10/18/31	1,170,000.00	963,173.25
IRISH 1.1% 05/15/29	890,000.00	827,156.03
IRISH 1.3% 05/15/33	430,000.00	382,390.83
IRISH 1.35% 03/18/31	470,000.00	433,664.30
IRISH 1.5% 05/15/50	800,000.00	581,957.60
IRISH 1.7% 05/15/37	580,000.00	506,125.40
IRISH 1% 05/15/26	1,000,000.00	962,960.80
IRISH 2.4% 05/15/30	930,000.00	919,515.18
IRISH 2.6% 10/18/34	200,000.00	196,622.96
IRISH 2% 02/18/45	980,000.00	830,305.00
IRISH 3% 10/18/43	370,000.00	372,309.09
IRISH 5.4% 03/13/25	1,110,000.00	1,131,085.33
NETHER 0.25% 07/15/25	1,910,000.00	1,840,227.70
NETHER 0.25% 07/15/29	950,000.00	843,082.25
NETHER 0.5% 01/15/40	1,470,000.00	1,049,381.55
NETHER 0.5% 07/15/26	1,750,000.00	1,661,961.34
NETHER 0.5% 07/15/32	1,150,000.00	972,443.66
NETHER 0.75% 07/15/27	900,000.00	847,481.04
NETHER 0.75% 07/15/28	1,610,000.00	1,491,979.75
NETHER 0% 01/15/26	1,190,000.00	1,129,586.37
NETHER 0% 01/15/27	1,840,000.00	1,708,719.21
NETHER 0% 01/15/29	1,610,000.00	1,425,316.90
NETHER 0% 01/15/38	1,170,000.00	802,046.00
NETHER 0% 01/15/52	1,740,000.00	843,457.33
NETHER 0% 07/15/30	1,350,000.00	1,151,555.40
NETHER 0% 07/15/31	1,570,000.00	1,305,827.98
NETHER 2.5% 01/15/30	720,000.00	716,988.80
NETHER 2.5% 01/15/33	1,550,000.00	1,538,485.05
NETHER 2.5% 07/15/33	1,150,000.00	1,137,917.52
NETHER 2.5% 07/15/34	500,000.00	492,278.50
NETHER 2.75% 01/15/47	1,840,000.00	1,847,114.91
NETHER 2% 01/15/54	720,000.00	614,982.81
NETHER 3.25% 01/15/44	470,000.00	504,133.75
NETHER 3.75% 01/15/42	1,700,000.00	1,932,638.20

NETHER 4% 01/15/37	1,660,000.00	1,884,182.00	
NETHER 5.5% 01/15/28	1,530,000.00	1,686,552.66	
OBL 0% 04/10/26	3,070,000.00	2,902,145.69	
OBL 0% 04/11/25	1,250,000.00	1,208,072.91	
OBL 0% 04/16/27	2,550,000.00	2,361,025.87	
OBL 0% 10/09/26	3,650,000.00	3,415,232.00	
OBL 0% 10/10/25	4,000,000.00	3,823,132.00	
OBL 1.3% 10/15/27	3,550,000.00	3,409,270.90	
OBL 2.2% 04/13/28	2,950,000.00	2,922,644.65	
OBL 2.4% 10/19/28	4,270,000.00	4,265,900.80	
RAGB 0.25% 10/20/36	720,000.00	516,111.12	
RAGB 0.5% 02/20/29	1,410,000.00	1,269,399.03	
RAGB 0.5% 04/20/27	1,220,000.00	1,139,422.66	
RAGB 0.7% 04/20/71	350,000.00	160,245.75	
RAGB 0.75% 02/20/28	880,000.00	818,570.72	
RAGB 0.75% 03/20/51	780,000.00	456,009.84	
RAGB 0.75% 10/20/26	1,410,000.00	1,339,629.72	
RAGB 0.85% 06/30/20	230,000.00	106,102.45	
RAGB 0.9% 02/20/32	1,230,000.00	1,066,300.53	
RAGB 0% 02/20/30	1,480,000.00	1,264,210.08	
RAGB 0% 02/20/31	1,670,000.00	1,383,404.62	
RAGB 0% 04/20/25	990,000.00	956,386.53	
RAGB 0% 10/20/28	880,000.00	778,880.08	
RAGB 0% 10/20/40	580,000.00	353,379.44	
RAGB 1.2% 10/20/25	1,190,000.00	1,156,148.07	
RAGB 1.5% 02/20/47	1,080,000.00	803,833.20	
RAGB 1.5% 11/02/86	310,000.00	187,603.32	
RAGB 1.85% 05/23/49	660,000.00	518,441.46	
RAGB 2.1% 09/20/17	650,000.00	495,415.05	
RAGB 2.4% 05/23/34	930,000.00	892,009.50	
RAGB 2.9% 02/20/33	1,500,000.00	1,506,631.50	
RAGB 2.9% 02/20/34	420,000.00	420,997.08	
RAGB 2.9% 05/23/29	220,000.00	222,413.84	
RAGB 3.15% 06/20/44	700,000.00	707,575.40	
RAGB 3.15% 10/20/53	440,000.00	443,411.76	
RAGB 3.45% 10/20/30	230,000.00	239,548.68	
RAGB 3.8% 01/26/62	420,000.00	484,389.36	
RAGB 4.15% 03/15/37	1,460,000.00	1,641,635.68	
RAGB 4.85% 03/15/26	1,170,000.00	1,213,173.00	
RAGB 6.25% 07/15/27	1,180,000.00	1,307,891.94	
RFGB 0.125% 04/15/36	440,000.00	314,777.76	
RFGB 0.125% 04/15/52	460,000.00	216,114.44	

RFGB 0.125% 09/15/31	630,000.00	520,107.84
RFGB 0.25% 09/15/40	300,000.00	192,530.40
RFGB 0.5% 04/15/26	570,000.00	542,987.70
RFGB 0.5% 04/15/43	490,000.00	311,013.78
RFGB 0.5% 09/15/27	540,000.00	500,358.22
RFGB 0.5% 09/15/28	730,000.00	663,419.91
RFGB 0.5% 09/15/29	530,000.00	471,957.05
RFGB 0.75% 04/15/31	570,000.00	498,778.67
RFGB 0.875% 09/15/25	440,000.00	426,223.45
RFGB 0% 09/15/26	460,000.00	429,030.96
RFGB 0% 09/15/30	720,000.00	606,097.44
RFGB 1.125% 04/15/34	370,000.00	314,739.39
RFGB 1.375% 04/15/27	350,000.00	335,652.10
RFGB 1.375% 04/15/47	610,000.00	445,221.23
RFGB 1.5% 09/15/32	570,000.00	515,334.90
RFGB 2.625% 07/04/42	470,000.00	442,192.16
RFGB 2.75% 04/15/38	400,000.00	386,855.15
RFGB 2.75% 07/04/28	550,000.00	551,014.75
RFGB 2.875% 04/15/29	240,000.00	242,049.60
RFGB 2.95% 04/15/55	230,000.00	226,076.49
RFGB 3% 09/15/33	580,000.00	587,713.47
RFGB 4% 07/04/25	640,000.00	646,402.56
SPGB 0.1% 04/30/31	2,200,000.00	1,804,528.00
SPGB 0.5% 04/30/30	3,210,000.00	2,786,889.90
SPGB 0.5% 10/31/31	2,570,000.00	2,141,673.52
SPGB 0.6% 10/31/29	1,970,000.00	1,741,765.65
SPGB 0.7% 04/30/32	2,200,000.00	1,837,541.20
SPGB 0.8% 07/30/27	2,440,000.00	2,279,418.72
SPGB 0.8% 07/30/29	2,750,000.00	2,470,737.50
SPGB 0.85% 07/30/37	1,460,000.00	1,061,815.66
SPGB 0% 01/31/26	2,660,000.00	2,516,447.78
SPGB 0% 01/31/27	2,910,000.00	2,679,673.50
SPGB 0% 01/31/28	3,050,000.00	2,735,871.35
SPGB 0% 05/31/25	3,060,000.00	2,943,160.02
SPGB 1.2% 10/31/40	2,110,000.00	1,489,976.50
SPGB 1.25% 10/31/30	1,990,000.00	1,792,090.52
SPGB 1.3% 10/31/26	2,070,000.00	1,986,434.10
SPGB 1.4% 04/30/28	2,170,000.00	2,049,291.58
SPGB 1.4% 07/30/28	2,050,000.00	1,931,018.00
SPGB 1.45% 04/30/29	2,690,000.00	2,514,090.14
SPGB 1.45% 10/31/27	2,280,000.00	2,170,910.90
SPGB 1.45% 10/31/71	660,000.00	328,393.56
SPGB 1.5% 04/30/27	1,500,000.00	1,438,360.50

SPGB 1.6% 04/30/25	1,450,000.00	1,423,109.75	
SPGB 1.85% 07/30/35	2,190,000.00	1,898,609.55	
SPGB 1.9% 10/31/52	1,810,000.00	1,228,679.40	
SPGB 1.95% 04/30/26	2,300,000.00	2,250,205.00	
SPGB 1.95% 07/30/30	2,020,000.00	1,909,784.76	
SPGB 1% 07/30/42	1,180,000.00	775,425.20	
SPGB 1% 10/31/50	2,000,000.00	1,099,132.00	
SPGB 2.15% 10/31/25	1,570,000.00	1,546,808.27	
SPGB 2.35% 07/30/33	2,190,000.00	2,055,089.43	
SPGB 2.55% 10/31/32	1,980,000.00	1,903,969.98	
SPGB 2.7% 10/31/48	1,710,000.00	1,440,080.91	
SPGB 2.8% 05/31/26	1,270,000.00	1,263,777.00	
SPGB 2.9% 10/31/46	1,850,000.00	1,635,713.60	
SPGB 3.15% 04/30/33	1,990,000.00	1,995,944.92	
SPGB 3.25% 04/30/34	1,430,000.00	1,435,112.25	
SPGB 3.45% 07/30/43	1,140,000.00	1,106,723.40	
SPGB 3.45% 07/30/66	1,380,000.00	1,271,904.60	
SPGB 3.5% 05/31/29	360,000.00	370,706.04	
SPGB 3.55% 10/31/33	2,270,000.00	2,342,049.80	
SPGB 3.9% 07/30/39	1,230,000.00	1,281,552.99	
SPGB 4.2% 01/31/37	2,100,000.00	2,282,374.50	
SPGB 4.65% 07/30/25	2,840,000.00	2,891,670.96	
SPGB 4.7% 07/30/41	1,880,000.00	2,152,982.95	
SPGB 4.9% 07/30/40	1,730,000.00	2,013,574.50	
SPGB 4% 10/31/54	650,000.00	668,207.80	
SPGB 5.15% 10/31/28	4,600,000.00	5,051,959.20	
SPGB 5.15% 10/31/44	1,420,000.00	1,726,723.83	
SPGB 5.75% 07/30/32	2,250,000.00	2,698,408.12	
SPGB 5.9% 07/30/26	2,310,000.00	2,457,955.50	
SPGB 6.0% 01/31/29	910,000.00	1,039,476.62	
ユーロ 小計	681,180,000.00	637,631,366.90 (104,597,049,426)	
イギリスポ ンド	UKT 0.125% 01/30/26	1,260,000.00	1,170,262.80
	UKT 0.125% 01/31/28	1,510,000.00	1,308,113.00
	UKT 0.25% 07/31/31	2,710,000.00	2,091,002.39
	UKT 0.375% 10/22/26	2,580,000.00	2,347,516.20
	UKT 0.375% 10/22/30	1,930,000.00	1,547,474.00
	UKT 0.5% 01/31/29	2,180,000.00	1,857,536.58
	UKT 0.5% 10/22/61	2,040,000.00	623,628.00
	UKT 0.625% 06/07/25	1,400,000.00	1,337,770.00
	UKT 0.625% 07/31/35	2,250,000.00	1,552,950.00
	UKT 0.625% 10/22/50	1,450,000.00	595,603.14

UKT 0.875% 01/31/46	1,530,000.00	773,262.00
UKT 0.875% 07/31/33	3,400,000.00	2,588,633.51
UKT 0.875% 10/22/29	1,410,000.00	1,203,843.90
UKT 1.125% 01/31/39	2,050,000.00	1,343,132.12
UKT 1.125% 10/22/73	1,050,000.00	393,960.00
UKT 1.25% 07/22/27	1,250,000.00	1,145,800.00
UKT 1.25% 07/31/51	2,420,000.00	1,206,186.08
UKT 1.25% 10/22/41	2,030,000.00	1,261,036.00
UKT 1.5% 07/22/26	1,600,000.00	1,509,840.00
UKT 1.5% 07/22/47	1,700,000.00	976,308.64
UKT 1.5% 07/31/53	1,140,000.00	593,484.00
UKT 1.625% 10/22/28	1,070,000.00	972,523.00
UKT 1.625% 10/22/54	1,340,000.00	715,560.00
UKT 1.625% 10/22/71	1,350,000.00	637,547.75
UKT 1.75% 01/22/49	1,080,000.00	644,760.00
UKT 1.75% 07/22/57	1,740,000.00	943,480.89
UKT 1.75% 09/07/37	1,890,000.00	1,418,898.60
UKT 1% 01/31/32	3,700,000.00	2,984,485.12
UKT 2.5% 07/22/65	1,420,000.00	920,764.63
UKT 2% 09/07/25	2,380,000.00	2,299,075.24
UKT 3.25% 01/22/44	1,910,000.00	1,610,281.27
UKT 3.25% 01/31/33	3,460,000.00	3,287,173.00
UKT 3.5% 01/22/45	1,820,000.00	1,584,492.00
UKT 3.5% 07/22/68	1,470,000.00	1,229,904.90
UKT 3.5% 10/22/25	2,350,000.00	2,315,093.10
UKT 3.75% 01/29/38	1,930,000.00	1,831,377.00
UKT 3.75% 07/22/52	1,150,000.00	1,019,831.50
UKT 3.75% 10/22/53	2,910,000.00	2,567,493.00
UKT 4.125% 01/29/27	3,340,000.00	3,339,298.60
UKT 4.25% 03/07/36	1,890,000.00	1,917,907.74
UKT 4.25% 06/07/32	1,320,000.00	1,356,762.00
UKT 4.25% 09/07/39	1,270,000.00	1,262,951.50
UKT 4.25% 12/07/27	2,300,000.00	2,323,789.35
UKT 4.25% 12/07/40	1,450,000.00	1,433,397.50
UKT 4.25% 12/07/46	1,770,000.00	1,715,530.02
UKT 4.25% 12/07/49	1,610,000.00	1,555,507.94
UKT 4.25% 12/07/55	1,700,000.00	1,640,490.48
UKT 4.375% 07/31/54	430,000.00	422,209.08
UKT 4.5% 06/07/28	2,540,000.00	2,591,353.72
UKT 4.5% 09/07/34	1,390,000.00	1,446,770.10
UKT 4.5% 12/07/42	2,440,000.00	2,472,032.32
UKT 4.625% 01/31/34	1,160,000.00	1,219,765.52
UKT 4.75% 10/22/43	560,000.00	582,848.00

	UKT 4.75% 12/07/30	1,710,000.00	1,803,023.31	
	UKT 4.75% 12/07/38	1,400,000.00	1,474,540.48	
	UKT 4% 01/22/60	1,250,000.00	1,158,472.75	
	UKT 4% 10/22/63	1,190,000.00	1,099,622.83	
	UKT 5% 03/07/25	1,180,000.00	1,183,127.00	
	UKT 6.0% 12/07/28	2,010,000.00	2,194,782.11	
イギリスポンド 小計		105,770,000.00	88,604,265.71 (16,952,654,158)	
スウェーデン クローナ	SGB 0.125% 05/12/31	4,470,000.00	3,827,079.90	
	SGB 0.75% 05/12/28	6,430,000.00	6,013,771.82	
	SGB 0.75% 11/12/29	6,440,000.00	5,916,776.33	
	SGB 1.75% 11/11/33	3,610,000.00	3,420,805.01	
	SGB 1% 11/12/26	7,580,000.00	7,265,506.10	
	SGB 2.25% 06/01/32	5,510,000.00	5,468,225.10	
	SGB 2.5% 05/12/25	7,560,000.00	7,502,122.15	
	SGB 3.5% 03/30/39	3,970,000.00	4,437,229.30	
スウェーデンクローナ 小計		45,570,000.00	43,851,515.71 (627,515,189)	
ノルウェー クローネ	NGB 1.25% 09/17/31	4,780,000.00	4,069,261.80	
	NGB 1.375% 08/19/30	5,200,000.00	4,570,586.80	
	NGB 1.5% 02/19/26	4,090,000.00	3,918,375.42	
	NGB 1.75% 02/17/27	4,630,000.00	4,391,314.24	
	NGB 1.75% 03/13/25	6,200,000.00	6,056,346.00	
	NGB 1.75% 09/06/29	4,100,000.00	3,747,277.00	
	NGB 2.125% 05/18/32	3,620,000.00	3,254,133.84	
	NGB 2% 04/26/28	3,070,000.00	2,889,177.00	
	NGB 3.5% 10/06/42	1,860,000.00	1,912,312.50	
	NGB 3.625% 04/13/34	1,970,000.00	1,979,733.37	
	NGB 3% 08/15/33	4,630,000.00	4,422,100.95	
ノルウェークローネ 小計		44,150,000.00	41,210,618.92 (582,306,045)	
デンマーク クローネ	DGB 0.25% 11/15/52	5,440,000.00	2,974,009.92	
	DGB 0.5% 11/15/27	4,430,000.00	4,137,020.16	
	DGB 0.5% 11/15/29	6,100,000.00	5,520,623.22	
	DGB 0% 11/15/31	6,540,000.00	5,498,918.16	
	DGB 1.75% 11/15/25	6,560,000.00	6,446,643.20	
	DGB 2.25% 11/15/33	3,680,000.00	3,635,037.01	
	DGB 4.5% 11/15/39	9,560,000.00	11,939,635.04	
デンマーククローネ 小計		42,310,000.00	40,151,886.71 (882,939,988)	
ポーランド ズロチ	POLGB 0.25% 10/25/26	2,260,000.00	1,995,401.46	
	POLGB 0.75% 04/25/25	3,620,000.00	3,458,757.96	

	POLGB 1.25% 10/25/30	3,900,000.00	3,013,576.80	
	POLGB 1.75% 04/25/32	3,110,000.00	2,357,980.23	
	POLGB 2.5% 07/25/26	4,900,000.00	4,616,476.20	
	POLGB 2.5% 07/25/27	5,530,000.00	5,072,823.84	
	POLGB 2.75% 04/25/28	3,270,000.00	2,967,322.26	
	POLGB 2.75% 10/25/29	6,000,000.00	5,251,104.00	
	POLGB 3.25% 07/25/25	4,480,000.00	4,369,724.80	
	POLGB 3.75% 05/25/27	2,110,000.00	2,018,014.55	
	POLGB 5.75% 04/25/29	2,670,000.00	2,702,450.64	
	POLGB 6% 10/25/33	4,350,000.00	4,478,412.00	
	POLGB 7.5% 07/25/28	3,610,000.00	3,893,218.94	
	ポーランドズロチ 小計	49,810,000.00	46,195,263.68 (1,760,293,620)	
オーストラリアドル	ACGB 0.25% 11/21/25	2,100,000.00	1,982,140.90	
	ACGB 0.5% 09/21/26	2,090,000.00	1,935,009.96	
	ACGB 1.25% 05/21/32	2,770,000.00	2,255,261.44	
	ACGB 1.5% 06/21/31	2,400,000.00	2,044,890.62	
	ACGB 1.75% 06/21/51	1,860,000.00	1,082,843.17	
	ACGB 1.75% 11/21/32	2,000,000.00	1,677,688.67	
	ACGB 1% 11/21/31	2,780,000.00	2,251,006.36	
	ACGB 1% 12/21/30	1,710,000.00	1,425,918.43	
	ACGB 2.25% 05/21/28	1,480,000.00	1,401,491.69	
	ACGB 2.5% 05/21/30	2,340,000.00	2,178,435.91	
	ACGB 2.75% 05/21/41	1,330,000.00	1,081,862.09	
	ACGB 2.75% 06/21/35	1,470,000.00	1,297,414.13	
	ACGB 2.75% 11/21/27	1,530,000.00	1,484,199.25	
	ACGB 2.75% 11/21/28	1,660,000.00	1,596,052.93	
	ACGB 2.75% 11/21/29	1,780,000.00	1,691,903.04	
	ACGB 3.25% 04/21/25	2,070,000.00	2,054,781.62	
	ACGB 3.25% 04/21/29	1,810,000.00	1,773,664.36	
	ACGB 3.25% 06/21/39	940,000.00	837,814.67	
	ACGB 3.5% 12/21/34	1,690,000.00	1,611,654.24	
	ACGB 3.75% 04/21/37	1,220,000.00	1,173,418.46	
	ACGB 3.75% 05/21/34	1,800,000.00	1,760,495.83	
	ACGB 3% 03/21/47	1,350,000.00	1,079,711.12	
	ACGB 3% 11/21/33	1,840,000.00	1,693,273.30	
ACGB 4.25% 04/21/26	1,770,000.00	1,789,232.28		
ACGB 4.5% 04/21/33	3,010,000.00	3,128,372.46		
ACGB 4.75% 04/21/27	2,010,000.00	2,074,861.09		
ACGB 4.75% 06/21/54	720,000.00	764,703.21		
	オーストラリアドル 小計	49,530,000.00	45,128,101.23 (4,469,035,864)	
	NZGB 0.25% 05/15/28	840,000.00	711,901.00	

ニュージーランドドル	NZGB 0.5% 05/15/26	670,000.00	615,134.21	
	NZGB 1.5% 05/15/31	1,000,000.00	823,513.56	
	NZGB 1.75% 05/15/41	460,000.00	296,350.40	
	NZGB 2.75% 04/15/25	850,000.00	828,604.81	
	NZGB 2.75% 04/15/37	630,000.00	510,730.42	
	NZGB 2.75% 05/15/51	600,000.00	413,148.09	
	NZGB 2% 05/15/32	700,000.00	583,372.48	
	NZGB 3.5% 04/14/33	1,160,000.00	1,074,385.07	
	NZGB 3% 04/20/29	830,000.00	780,511.08	
	NZGB 4.25% 05/15/34	450,000.00	439,084.23	
	NZGB 4.5% 04/15/27	840,000.00	842,665.57	
	NZGB 4.5% 05/15/30	490,000.00	493,692.39	
	NZGB 5% 05/15/54	380,000.00	388,636.98	
ニュージーランドドル 小計		9,900,000.00	8,801,730.29	(800,341,335)
シンガポールドドル	SIGB 0.5% 11/01/25	790,000.00	754,521.10	
	SIGB 1.25% 11/01/26	870,000.00	827,979.00	
	SIGB 1.625% 07/01/31	560,000.00	507,640.00	
	SIGB 1.875% 03/01/50	730,000.00	584,730.00	
	SIGB 1.875% 10/01/51	420,000.00	333,954.60	
	SIGB 2.125% 06/01/26	630,000.00	614,439.00	
	SIGB 2.25% 08/01/36	760,000.00	698,972.00	
	SIGB 2.375% 06/01/25	900,000.00	888,030.00	
	SIGB 2.375% 07/01/39	380,000.00	350,631.70	
	SIGB 2.625% 05/01/28	720,000.00	708,552.00	
	SIGB 2.625% 08/01/32	460,000.00	445,050.00	
	SIGB 2.75% 03/01/46	640,000.00	611,520.00	
	SIGB 2.75% 04/01/42	630,000.00	605,647.35	
	SIGB 2.875% 07/01/29	650,000.00	645,580.00	
	SIGB 2.875% 09/01/27	420,000.00	417,144.00	
	SIGB 2.875% 09/01/30	710,000.00	702,545.00	
	SIGB 3.375% 09/01/33	830,000.00	851,268.75	
	SIGB 3.5% 03/01/27	740,000.00	747,474.00	
	SIGB 3% 08/01/72	490,000.00	491,715.00	
シンガポールドドル 小計		12,330,000.00	11,787,393.50	(1,326,199,642)
マレーシアリンギット	MGS 2.632% 04/15/31	1,650,000.00	1,536,562.50	
	MGS 3.502% 05/31/27	1,510,000.00	1,511,387.08	
	MGS 3.582% 07/15/32	1,310,000.00	1,285,892.49	
	MGS 3.733% 06/15/28	2,930,000.00	2,946,294.60	
	MGS 3.757% 05/22/40	2,360,000.00	2,293,514.55	
	MGS 3.828% 07/05/34	1,770,000.00	1,765,483.88	
	MGS 3.844% 04/15/33	1,880,000.00	1,879,211.86	

	MGS 3.882% 03/14/25	1,370,000.00	1,377,919.69
	MGS 3.885% 08/15/29	2,160,000.00	2,186,365.39
	MGS 3.892% 03/15/27	1,130,000.00	1,143,917.53
	MGS 3.899% 11/16/27	1,970,000.00	1,998,846.51
	MGS 3.9% 11/30/26	2,470,000.00	2,499,619.99
	MGS 3.906% 07/15/26	600,000.00	606,744.00
	MGS 3.955% 09/15/25	1,690,000.00	1,705,354.66
	MGS 4.065% 06/15/50	3,070,000.00	3,025,827.30
	MGS 4.232% 06/30/31	2,490,000.00	2,566,085.43
	MGS 4.254% 05/31/35	1,750,000.00	1,806,440.65
	MGS 4.392% 04/15/26	2,520,000.00	2,570,645.70
	MGS 4.457% 03/31/53	690,000.00	720,760.20
	MGS 4.498% 04/15/30	3,070,000.00	3,198,347.49
	MGS 4.504% 04/30/29	350,000.00	363,862.55
	MGS 4.642% 11/07/33	870,000.00	924,545.43
	MGS 4.696% 10/15/42	1,750,000.00	1,894,061.92
	MGS 4.736% 03/15/46	980,000.00	1,069,316.12
	MGS 4.762% 04/07/37	2,780,000.00	3,010,876.22
	MGS 4.893% 06/08/38	1,840,000.00	2,022,918.26
	MGS 4.921% 07/06/48	1,680,000.00	1,882,074.93
	MGS 4.935% 09/30/43	1,030,000.00	1,148,891.97
	マレーシアリングット 小計	49,670,000.00	50,941,768.90 (1,633,885,918)
イスラエル シェケル	ILGOV 0.5% 02/27/26	1,510,000.00	1,413,652.63
	ILGOV 0.5% 04/30/25	2,420,000.00	2,330,377.23
	ILGOV 1.3% 04/30/32	2,510,000.00	2,008,906.11
	ILGOV 1.5% 05/31/37	2,330,000.00	1,636,641.39
	ILGOV 1.75% 08/31/25	3,450,000.00	3,343,834.52
	ILGOV 1% 03/31/30	3,530,000.00	2,949,975.11
	ILGOV 2.25% 09/28/28	2,700,000.00	2,501,727.39
	ILGOV 2.8% 11/29/52	1,280,000.00	883,871.60
	ILGOV 2% 03/31/27	2,030,000.00	1,916,673.22
	ILGOV 3.75% 02/28/29	1,220,000.00	1,201,796.13
	ILGOV 3.75% 03/31/47	2,570,000.00	2,213,190.70
	ILGOV 5.5% 01/31/42	1,880,000.00	2,078,363.12
	ILGOV 6.25% 10/30/26	1,340,000.00	1,413,738.59
	イスラエルシェケル 小計	28,770,000.00	25,892,747.74 (1,074,670,727)
オフショア 人民元	CGB 1.99% 04/09/25	52,570,000.00	52,643,335.15
	CGB 2.18% 08/15/26	28,600,000.00	28,664,721.80
	CGB 2.18% 08/25/25	17,100,000.00	17,156,310.30
	CGB 2.22% 09/25/25	21,100,000.00	21,182,163.40

CGB 2.28% 11/25/25	30,220,000.00	30,371,643.96
CGB 2.3% 05/15/26	47,100,000.00	47,331,246.87
CGB 2.33% 12/15/25	35,250,000.00	35,465,976.75
CGB 2.35% 03/15/25	15,900,000.00	15,984,937.80
CGB 2.37% 01/15/29	19,460,000.00	19,608,888.46
CGB 2.37% 01/20/27	18,000,000.00	18,111,835.80
CGB 2.39% 11/15/26	42,750,000.00	43,096,873.50
CGB 2.4% 07/15/28	42,610,000.00	42,898,086.21
CGB 2.44% 10/15/27	17,700,000.00	17,842,998.30
CGB 2.46% 02/15/26	29,300,000.00	29,526,635.50
CGB 2.48% 04/15/27	20,000,000.00	20,211,200.00
CGB 2.48% 09/25/28	26,500,000.00	26,756,838.00
CGB 2.5% 07/25/27	26,760,000.00	27,018,555.12
CGB 2.52% 08/25/33	18,100,000.00	18,303,053.04
CGB 2.54% 12/25/30	30,500,000.00	30,886,679.00
CGB 2.55% 10/15/28	27,250,000.00	27,649,294.25
CGB 2.6% 09/01/32	32,050,000.00	32,512,100.10
CGB 2.6% 09/15/30	30,500,000.00	30,961,922.50
CGB 2.62% 04/15/28	13,550,000.00	13,752,979.00
CGB 2.62% 06/25/30	21,400,000.00	21,746,230.60
CGB 2.62% 09/25/29	20,940,000.00	21,270,789.18
CGB 2.64% 01/15/28	13,020,000.00	13,219,857.00
CGB 2.67% 05/25/33	34,280,000.00	34,984,567.12
CGB 2.67% 11/25/33	13,600,000.00	13,995,403.68
CGB 2.68% 05/21/30	33,530,000.00	34,161,168.72
CGB 2.69% 08/12/26	32,900,000.00	33,365,041.50
CGB 2.69% 08/15/32	19,420,000.00	19,841,196.49
CGB 2.75% 02/17/32	14,500,000.00	14,860,014.70
CGB 2.75% 06/15/29	25,490,000.00	26,079,583.70
CGB 2.76% 05/15/32	10,700,000.00	10,983,205.46
CGB 2.79% 12/15/29	30,300,000.00	31,050,197.70
CGB 2.8% 03/24/29	23,080,000.00	23,661,246.72
CGB 2.8% 03/25/30	20,000,000.00	20,507,280.00
CGB 2.8% 11/15/32	4,600,000.00	4,742,546.64
CGB 2.85% 06/04/27	31,030,000.00	31,722,744.75
CGB 2.88% 02/25/33	11,300,000.00	11,739,991.49
CGB 2.89% 11/18/31	24,210,000.00	25,051,859.17
CGB 2.91% 10/14/28	29,200,000.00	30,062,947.60
CGB 2% 06/15/25	43,900,000.00	43,938,403.72
CGB 3.01% 05/13/28	12,590,000.00	12,991,583.23
CGB 3.02% 05/27/31	21,690,000.00	22,633,833.84
CGB 3.02% 10/22/25	4,270,000.00	4,343,584.91
CGB 3.03% 03/11/26	18,800,000.00	19,186,001.60

	CGB 3.12% 10/25/52	8,970,000.00	9,851,788.67	
	CGB 3.19% 04/15/53	18,160,000.00	20,615,188.41	
	CGB 3.27% 11/19/30	6,850,000.00	7,260,102.65	
	CGB 3.28% 12/03/27	14,110,000.00	14,709,787.88	
	CGB 3.32% 04/15/52	13,750,000.00	15,624,926.62	
	CGB 3.39% 03/16/50	18,830,000.00	21,454,306.97	
	CGB 3.53% 10/18/51	8,350,000.00	9,820,522.67	
	CGB 3.72% 04/12/51	13,540,000.00	16,358,470.15	
	CGB 3.81% 09/14/50	19,620,000.00	23,933,872.94	
	CGB 3.86% 07/22/49	17,280,000.00	21,117,065.47	
	CGB 4.08% 10/22/48	14,720,000.00	18,534,615.87	
	オフショア人民元 小計	1,311,800,000.00	1,353,358,202.63 (28,262,720,688)	
	合計		324,931,964,948 (324,931,964,948)	

有価証券明細表注記

- 通貨ごとの小計の欄における()内は、邦貨換算額であります。
- 合計金額欄の記載は、邦貨額であります。()内は、外貨建有価証券に係るもので、内書であります。
- 通貨の表示は、外貨についてはその通貨の単位、邦貨については円単位で表示しております。
- 外貨建有価証券の通貨別内訳

通貨	銘柄数	組入債券 時価比率	合計金額に 対する比率
アメリカドル	国債証券 213銘柄	100.0%	46.9%
カナダドル	国債証券 39銘柄	100.0%	2.0%
メキシコペソ	国債証券 15銘柄	100.0%	0.9%
ユーロ	国債証券 367銘柄	100.0%	32.2%
イギリスポンド	国債証券 59銘柄	100.0%	5.2%
スウェーデンクローナ	国債証券 8銘柄	100.0%	0.2%
ノルウェークローネ	国債証券 11銘柄	100.0%	0.2%
デンマーククローネ	国債証券 7銘柄	100.0%	0.3%
ポーランドズロチ	国債証券 13銘柄	100.0%	0.5%
オーストラリアドル	国債証券 27銘柄	100.0%	1.4%
ニュージーランドドル	国債証券 14銘柄	100.0%	0.2%
シンガポールドル	国債証券 19銘柄	100.0%	0.4%
マレーシアリングット	国債証券 28銘柄	100.0%	0.5%
イスラエルシェケル	国債証券 13銘柄	100.0%	0.3%
オフショア人民元	国債証券 58銘柄	100.0%	8.7%

(注)時価比率は、通貨ごとの有価証券の合計金額に対する比率であります。

第2 信用取引契約残高明細表

該当事項はありません。

第3 デリバティブ取引及び為替予約取引の契約額等及び時価の状況表

注記表(デリバティブ取引に関する注記)に記載したとおりであります。

【中間財務諸表】

(1)当ファンドの中間財務諸表は、「中間財務諸表等の用語、様式及び作成方法に関する規則(昭和52年大蔵省令第38号)」並びに同規則第38条の3及び第57条の2の規定により、「投資信託財産の計算に関する規則(平成12年総理府令第133号)」に基づいて作成しております。

なお、中間財務諸表に記載している金額は、円単位で表示しております。

(2)当ファンドは、金融商品取引法第193条の2第1項の規定に基づき、第3期中間計算期間(2024年3月27日から2024年9月26日まで)の中間財務諸表について、有限責任監査法人トーマツによる中間監査を受けております。

【My SMT グローバル債券インデックス（ノーロード）】

（１）【中間貸借対照表】

（単位：円）

	第2期 （2024年 3月26日現在）	第3期中間計算期間 （2024年 9月26日現在）
資産の部		
流動資産		
コール・ローン	4,689,460	6,015,970
親投資信託受益証券	2,226,082,371	3,369,094,745
未収利息	8	35
流動資産合計	2,230,771,839	3,375,110,750
資産合計	2,230,771,839	3,375,110,750
負債の部		
流動負債		
未払解約金	2,366,596	2,006,932
未払受託者報酬	166,656	321,372
未払委託者報酬	999,867	1,928,194
その他未払費用	41,609	80,279
流動負債合計	3,574,728	4,336,777
負債合計	3,574,728	4,336,777
純資産の部		
元本等		
元本	1,977,669,604	2,970,899,384
剰余金		
中間剰余金又は中間欠損金（ ）	249,527,507	399,874,589
（分配準備積立金）	139,235,502	124,282,354
元本等合計	2,227,197,111	3,370,773,973
純資産合計	2,227,197,111	3,370,773,973
負債純資産合計	2,230,771,839	3,375,110,750

（ 2 ） 【 中間損益及び剰余金計算書 】

（ 単位：円 ）

	第2期中間計算期間 自 2023年 3月28日 至 2023年 9月27日	第3期中間計算期間 自 2024年 3月27日 至 2024年 9月26日
営業収益		
受取利息	-	4,707
有価証券売買等損益	48,597,003	1,637,040
営業収益合計	48,597,003	1,641,747
営業費用		
支払利息	800	-
受託者報酬	79,992	321,372
委託者報酬	479,893	1,928,194
その他費用	19,932	80,279
営業費用合計	580,617	2,329,845
営業利益又は営業損失（ ）	48,016,386	688,098
経常利益又は経常損失（ ）	48,016,386	688,098
中間純利益又は中間純損失（ ）	48,016,386	688,098
一部解約に伴う中間純利益金額の分配額又は一部解約に伴う中間純損失金額の分配額（ ）	7,721,937	6,088,410
期首剰余金又は期首欠損金（ ）	17,334,453	249,527,507
剰余金増加額又は欠損金減少額	21,603,149	196,413,417
中間一部解約に伴う剰余金増加額又は欠損金減少額	2,972,315	-
中間追加信託に伴う剰余金増加額又は欠損金減少額	18,630,834	196,413,417
剰余金減少額又は欠損金増加額	-	39,289,827
中間一部解約に伴う剰余金減少額又は欠損金増加額	-	39,289,827
分配金	-	-
中間剰余金又は中間欠損金（ ）	44,563,145	399,874,589

(3) 【中間注記表】

(重要な会計方針に係る事項に関する注記)

有価証券の評価基準及び評価方法	親投資信託受益証券 移動平均法に基づき、基準価額で評価しております。
-----------------	---------------------------------------

(中間貸借対照表に関する注記)

	第2期 (2024年 3月26日現在)	第3期中間計算期間 (2024年 9月26日現在)
1. 計算期間の末日における受益権の総数	1,977,669,604口	2,970,899,384口
2. 計算期間の末日における1単位当たりの純資産の額	1口当たり純資産額 (1万口当たり純資産額) 1.1262円 (11,262円)	1口当たり純資産額 (1万口当たり純資産額) 1.1346円 (11,346円)

(中間損益及び剰余金計算書に関する注記)

該当事項はありません。

(金融商品に関する注記)

金融商品の時価等に関する事項

	第3期中間計算期間 (2024年 9月26日現在)
1. 貸借対照表計上額、時価及びその差額	中間貸借対照表上の金融商品は原則として時価で評価しているため、中間貸借対照表計上額と時価との差額はありません。
2. 時価の算定方法	(1)有価証券 売買目的有価証券 「(重要な会計方針に係る事項に関する注記)」に記載しております。 (2)コール・ローン等の金銭債権及び金銭債務 短期間で決済されるため、時価は帳簿価額と近似していることから、当該帳簿価額によっております。
3. 金融商品の時価等に関する事項についての補足説明	金融商品の時価の算定においては一定の前提条件等を採用しているため、異なる前提条件等によった場合、当該価額が異なることもあります。

(重要な後発事象に関する注記)

該当事項はありません。

(その他の注記)

元本の移動

区分	第2期 自 2023年 3月28日 至 2024年 3月26日	第3期中間計算期間 自 2024年 3月27日 至 2024年 9月26日
投資信託財産に係る元本の状況		
期首元本額	527,048,395円	1,977,669,604円
期中追加設定元本額	1,820,489,266円	1,286,229,985円
期中一部解約元本額	369,868,057円	293,000,205円

(デリバティブ取引に関する注記)

該当事項はありません。

(参考)

当ファンドは親投資信託受益証券を投資対象としており、中間貸借対照表の資産の部に計上されている親投資信託受益証券の状況は次のとおりであります。

なお、以下は参考情報であり、監査意見の対象外であります。

外国債券インデックス マザーファンド

貸借対照表

	2024年 9月26日現在
項目	金額（円）
資産の部	
流動資産	
預金	680,393,860
コール・ローン	2,813,130,661
国債証券	353,817,241,790
派生商品評価勘定	65,558,107
未収入金	28,132,687
未収利息	2,597,637,010
前払金	3,867,079
前払費用	283,895,504
差入委託証拠金	270,220,584
流動資産合計	360,560,077,282
資産合計	360,560,077,282
負債の部	
流動負債	
派生商品評価勘定	7,504,514
未払解約金	105,141,084
流動負債合計	112,645,598
負債合計	112,645,598
純資産の部	
元本等	
元本	101,146,164,635
剰余金	
剰余金又は欠損金（ ）	259,301,267,049
元本等合計	360,447,431,684
純資産合計	360,447,431,684
負債純資産合計	360,560,077,282

注記表

（重要な会計方針に係る事項に関する注記）

	2024年 9月26日現在
1. 有価証券の評価基準及び評価方法	<p>国債証券 移動平均法（買付約定後、最初の利払日までは個別法）に基づき、時価で評価しております。 時価評価にあたっては、金融商品取引業者等の提示する価額、価格情報会社の提供する価額又は業界団体が発表する売買参考統計値等で評価しております。</p>
2. デリバティブの評価基準及び評価方法	<p>(1)先物取引 債券先物取引 個別法に基づき、時価で評価しております。 時価評価にあたっては、計算日に知りうる直近の日の主たる金融商品取引所等の発表する清算値段又は最終相場によっております。</p> <p>(2)為替予約取引 個別法に基づき、わが国における計算日又は計算日に知りうる直近の日の対顧客先物売買相場の仲値によって計算しております。</p> <p>当ファンドにおける派生商品評価勘定は、当該先物取引及び為替予約取引に係るものであります。</p>
3. 外貨建資産・負債の本邦通貨への換算基準	<p>投資信託財産に属する外貨建資産・負債の円換算は、原則として、わが国における計算日又は計算日に知りうる直近の日の対顧客電信売買相場の仲値によって計算しております。 なお、外貨建資産等については、「投資信託財産の計算に関する規則（平成12年総理府令第133号）」第60条の規定に基づき、通貨の種類ごとに勘定を設けて、邦貨建資産等と区分する方法を採用しております。従って、外貨の売買については、同規則第61条の規定により処理し、為替差損益を算定しております。</p>
4. 収益及び費用の計上基準	<p>(1)派生商品取引等損益 約定日基準で計上しております。</p>

	2024年 9月26日現在
	(2)為替予約取引による為替差損益 約定日基準で計上しております。

(貸借対照表に関する注記)

	2024年 9月26日現在
1. 計算期間の末日における受益権の総数	101,146,164,635口
2. 計算期間の末日における1単位当たりの純資産 の額	1口当たり純資産額 3.5636円 (1万口当たり純資産額) (35,636円)

(金融商品に関する注記)

金融商品の時価等に関する事項

	2024年 9月26日現在
1. 貸借対照表計上額、時価及びその差 額	貸借対照表上の金融商品は原則として時価で評価しているため、貸借対照表計上額 と時価との差額はありません。
2. 時価の算定方法	(1)有価証券 売買目的有価証券 「(重要な会計方針に係る事項に関する注記)」に記載しております。 (2)デリバティブ取引 「(デリバティブ取引に関する注記)」に記載しております。 (3)コール・ローン等の金銭債権及び金銭債務 短期間で決済されるため、時価は帳簿価額と近似していることから、当該帳簿価額 によっております。
3. 金融商品の時価等に関する事項につ いての補足説明	金融商品の時価の算定においては一定の前提条件等を採用しているため、異なる前 提条件等によった場合、当該価額が異なることもあります。 また、デリバティブ取引に関する契約額等は、あくまでもデリバティブ取引におけ る名目的な契約額又は契約上の想定元本であり、当該金額自体がデリバティブ取引 のリスクの大きさを示すものではありません。

(重要な後発事象に関する注記)

該当事項はありません。

(その他の注記)

元本の移動

区分	2024年 9月26日現在
投資信託財産に係る元本の状況	
期首	2024年 3月27日
期首元本額	93,312,617,140円
期中追加設定元本額	11,245,683,831円
期中一部解約元本額	3,412,136,336円
期末元本額	101,146,164,635円
期末元本額の内訳	
外国債券オープン（毎月決算型）	1,071,454,298円
グローバル・インカム＆プラス（毎月決算型）	452,355,712円
財産四分法ファンド（毎月決算型）	309,732,561円
SBI資産設計オープン（資産成長型）	2,366,566,133円
SBI資産設計オープン（分配型）	8,948,036円
SMT グローバル債券インデックス・オープン	8,709,741,267円
世界経済インデックスファンド	25,273,572,593円
DCマイセレクション25	1,820,522,163円
DCマイセレクション50	1,714,314,782円
DCマイセレクション75	1,356,800,155円
DC外国債券インデックス・オープン	2,230,329,591円
DCマイセレクションS25	1,149,390,151円
DCマイセレクションS50	1,024,713,739円
DCマイセレクションS75	670,209,480円
DCターゲット・イヤー ファンド2025	7,201,972円
DCターゲット・イヤー ファンド2035	100,687,920円

区分	2024年 9月26日現在
DCターゲット・イヤー ファンド2045	56,594,693円
DC世界経済インデックスファンド	15,915,510,977円
外国債券インデックス・オープン（SMA専用）	816,311,755円
マイセレクション50VA1（適格機関投資家専用）	853,506円
マイセレクション75VA1（適格機関投資家専用）	896,753円
外国債券インデックス・オープンVA1（適格機関投資家専用）	7,657,402円
バランス30VA1（適格機関投資家専用）	20,190,093円
バランス50VA1（適格機関投資家専用）	35,269,682円
バランス25VA2（適格機関投資家専用）	48,891,546円
バランス50VA2（適格機関投資家専用）	50,766,246円
バランスA（25）VA1（適格機関投資家専用）	594,355,525円
バランスB（37.5）VA1（適格機関投資家専用）	342,851,659円
バランスC（50）VA1（適格機関投資家専用）	1,431,397,206円
世界バランスVA1（適格機関投資家専用）	51,063,431円
世界バランスVA2（適格機関投資家専用）	25,518,542円
バランスD（35）VA1（適格機関投資家専用）	316,108,070円
バランスE（25）VA1（適格機関投資家専用）	116,278,925円
バランスF（25）VA1（適格機関投資家専用）	160,460,126円
FOFs用外国債券オープン（適格機関投資家専用）	616,536,441円
グローバル債券ファンド・シリーズ1（適格機関投資家専用）	1,465,365,680円
グローバル・バランスファンド・シリーズ1	591,994,936円
外国債券ファンド・シリーズ1	757,660,901円
分散投資コア戦略ファンドA	845,594,890円
分散投資コア戦略ファンドS	1,606,006,912円
DC世界経済インデックスファンド（株式シフト型）	822,366,040円
DC世界経済インデックスファンド（債券シフト型）	4,551,551,134円
世界経済インデックスファンド（株式シフト型）	224,815,152円
世界経済インデックスファンド（債券シフト型）	105,428,651円
SMT グローバル債券インデックス・オープン（為替ヘッジあり）	1,311,132,101円
SMT インデックスバランス・オープン	163,244,870円
SMT 世界経済インデックス・オープン	462,487,699円
SMT 世界経済インデックス・オープン（株式シフト型）	696,000,137円
SMT 世界経済インデックス・オープン（債券シフト型）	1,044,036,668円
SMT 8資産インデックスバランス・オープン	9,450,559円
グローバル経済コア	1,245,163,314円
SBI資産設計オープン（つみたてNISA対応型）	24,977,869円
DCターゲット・イヤー ファンド2055	2,994,054円
DCターゲット・イヤーファンド（6資産・運用継続型）2030	66,016,514円
DCターゲット・イヤーファンド（6資産・運用継続型）2040	108,213,590円
DCターゲット・イヤーファンド（6資産・運用継続型）2050	55,197,749円
DCターゲット・イヤーファンド（6資産・運用継続型）2060	78,225,363円
My SMT グローバル債券インデックス（ノーロード）	945,418,887円
10資産分散投資ファンド	35,637,141円
グローバル10資産バランスファンド	33,839,131円
DCターゲット・イヤーファンド（ライフステージ対応型）2035	25,645円
DCターゲット・イヤーファンド（ライフステージ対応型）2040	22,194円
DCターゲット・イヤーファンド（ライフステージ対応型）2045	116,811円
DCターゲット・イヤーファンド（ライフステージ対応型）2050	24,086円
DCターゲット・イヤーファンド（ライフステージ対応型）2055	27,205円
DCターゲット・イヤーファンド（ライフステージ対応型）2060	21,345円
DCターゲット・イヤーファンド（ライフステージ対応型）2065	36,679円
DCマイセレクションS50（2024-2026リスク抑制型）	2,004,546円
FOFs用 外国債券インデックス・ファンドP（適格機関投資家専用）	14,112,081,717円
FOFs用世界成長戦略ファンド（適格機関投資家専用）	240,875,572円
SMTAM9資産アロケーションファンド（適格機関投資家専用）	524,603,806円
私募世界経済パッシブファンド（適格機関投資家専用）	139,451,956円

(デリバティブ取引に関する注記)

債券関連

(2024年 9月26日現在)

--	--	--	--

区分	種類	契約額等(円)	うち1年超	時価 (円)	評価損益 (円)
市場取引	債券先物取引 買建	2,179,068,564	-	2,175,201,485	3,867,079
	合計	2,179,068,564	-	2,175,201,485	3,867,079

(注)1.時価の算定方法

債券先物取引の時価については、計算日に知りうる直近の日の主たる金融商品取引所等の発表する清算値段又は最終相場で評価しております。

2.債券先物取引の残高は、契約金額ベースで表示しております。

3.計算日又は計算日に知りうる直近の日のわが国の対顧客電信売買相場の仲値により邦貨換算しております。

4.契約額等には手数料相当額を含んでおりません。

上記取引でヘッジ会計が適用されているものではありません。

通貨関連

(2024年 9月26日現在)

区分	種類	契約額等(円)	うち1年超	時価 (円)	評価損益 (円)
市場取引以外の取引	為替予約取引 買建	2,501,513,511	-	2,563,434,183	61,920,672
	アメリカドル	1,192,937,586	-	1,217,350,996	24,413,410
	カナダドル	98,826,723	-	101,733,980	2,907,257
	ユーロ	756,496,465	-	776,128,353	19,631,888
	イギリスポンド	150,398,428	-	155,705,814	5,307,386
	オフショア人民元	302,854,309	-	312,515,040	9,660,731
	合計	2,501,513,511	-	2,563,434,183	61,920,672

(注)時価の算定方法

わが国における計算日又は計算日に知りうる直近の日の対顧客先物売買相場の仲値によって、以下のように評価しております。

計算日又は計算日に知りうる直近の日において為替予約の受渡日の対顧客先物売買相場の仲値が発表されている場合は、当該為替予約は当該仲値によって評価しております。

計算日又は計算日に知りうる直近の日において為替予約の受渡日の対顧客先物売買相場の仲値が発表されていない場合は、発表されている先物相場のうち当該日に最も近い前後二つの先物相場の仲値をもとに計算したレートを用いております。

上記取引でヘッジ会計が適用されているものではありません。

2【ファンドの現況】

【My SMT グローバル債券インデックス（ノーロード）】

【純資産額計算書】

(2024年10月31日現在)

資産総額	3,620,113,945円
負債総額	17,446,110円
純資産総額（ - ）	3,602,667,835円
発行済口数	3,078,459,089口
1口当たり純資産額（ / ）	1.1703円
（1万口当たり純資産額）	（11,703円）

(参考)

外国債券インデックス マザーファンド

純資産額計算書

(2024年10月31日現在)

資産総額	375,278,331,573円
負債総額	171,470,854円
純資産総額（ - ）	375,106,860,719円
発行済口数	102,033,560,871口
1口当たり純資産額（ / ）	3.6763円
（1万口当たり純資産額）	（36,763円）

第4【内国投資信託受益証券事務の概要】

(1)名義書換等

該当事項はありません。

(2)受益者等に対する特典

該当事項はありません。

(3)譲渡制限

該当事項はありません。

(4)振替受益権について

当ファンドの受益権は社振法の適用を受けます。

受益証券の不発行

委託会社は、当ファンドの受益権を取り扱う振替機関が社振法の規定により主務大臣の指定を取り消された場合又は当該指定が効力を失った場合であって、当該振替機関の振替業を承継する者が存在しない場合その他やむを得ない事情がある場合を除き、振替受益権を表示する受益証券を発行しません。

受益権の譲渡

イ．受益者は、その保有する受益権を譲渡する場合には、当該受益者の譲渡の対象とする受益権が記載又は記録されている振替口座簿に係る振替機関等に振替の申請をするものとし、

ロ．上記イ．の申請のある場合には、上記イ．の振替機関等は、当該譲渡に係る譲渡人の保有する受益権の口数の減少及び譲受人の保有する受益権の口数の増加につき、その備える振替口座簿

に記載又は記録するものとし、ただし、上記イ.の振替機関等が振替先口座を開設したものでない場合には、譲受人の振替先口座を開設した他の振替機関等（当該他の振替機関等の上位機関を含みます。）に社振法の規定に従い、譲受人の振替先口座に受益権の口数の増加の記載又は記録が行われるよう通知するものとし、

八.上記イ.の振替について、委託会社は、当該受益者の譲渡の対象とする受益権が記載又は記録されている振替口座簿に係る振替機関等と譲受人の振替先口座を開設した振替機関等が異なる場合等において、委託会社が必要と認めるとき又はやむを得ない事情があると判断したときは、振替停止日や振替停止期間を設けることができます。

受益権の譲渡の対抗要件

受益権の譲渡は、振替口座簿への記載又は記録によらなければ、委託会社及び受託会社に対抗することができません。

受益権の再分割

委託会社は、受託会社と協議のうえ、一定日現在の受益権を均等に再分割できるものとし、

償還金

償還金は、償還日において振替機関等の振替口座簿に記載又は記録されている受益者（償還日以前において一部解約が行われた受益権に係る受益者を除きます。また、当該償還日以前に設定された受益権で取得申込代金支払前のため販売会社の名義で記載又は記録されている受益権については原則として取得申込者とし、）に支払います。

質権口記載又は記録の受益権の取扱いについて

振替機関等の振替口座簿の質権口に記載又は記録されている受益権に係る収益分配金の支払い、一部解約の実行の請求の受付、一部解約金及び償還金の支払い等については、約款の規定によるほか、民法その他の法令等に従って取り扱われます。

第三部【委託会社等の情報】

第1【委託会社等の概況】

1【委託会社等の概況】

(1)資本金の額（2024年10月31日現在）

資本金の額 : 20億円

発行可能株式総数 : 12,000株

発行済株式総数 : 3,000株

最近5年間における資本金の額の増減：該当事項はありません。

(2)委託会社の機構

会社の意思決定機構

会社が取締役（監査等委員である取締役を除く。）を10名以内、監査等委員である取締役を5名以内おきます。取締役は、株主総会において選任され、又は解任されます。ただし、監査等委員である取締役は、それ以外の取締役と区別するものとします。

取締役の選任決議は、議決権を行使することができる株主の議決権の3分の1以上を有する株主が出席し、その議決権の過半数をもって行い、取締役の選任決議は、累積投票によらないものとします。

また、監査等委員以外の取締役の解任決議は、議決権を行使することができる株主の議決権の3分の1以上を有する株主が出席し、その議決権の過半数をもって行い、監査等委員である取締役の解任決議は、議決権を行使することができる株主の議決権の3分の1以上を有する株主が出席し、その議決権の3分の2以上をもって行います。

取締役（監査等委員である取締役を除く。）の任期は、選任後1年以内に終了する事業年度のうち最終のものに関する定時株主総会終結の時までとします。

監査等委員である取締役の任期は、選任後2年以内に終了する事業年度のうち最終のものに関する定時株主総会終結の時までとします。また、任期の満了前に退任した監査等委員である取締役の補欠として選任された監査等委員である取締役の任期は、退任した監査等委員である取締役の任期の満了する時までとします。

取締役会は、その決議をもって、取締役（監査等委員である取締役を除く。）の中から代表取締役若干名を選定します。また、代表取締役の中から社長1名を選定し、必要あるときは、取締役（監査等委員である取締役を除く。）の中から、会長、副会長、副社長、専務取締役、常務取締役各若干名を選定することができます。

取締役会は、法令に別段の定めがある場合を除き、取締役会においてあらかじめ定めた取締役が招集し、その議長となります。当該取締役に事故あるときは、取締役会においてあらかじめ定めた順位にしたがい、ほかの取締役がその職務を代行します。

取締役会を招集するには、各取締役に對して会日の3日前までに招集通知を發します。ただし、緊急の必要あるときは、この期間を短縮することができ、取締役の全員の同意があるときは、招集の手続を経ずに取締役会を開催することができます。

取締役会の決議は、法令に別段の定めがある場合を除き、取締役の過半数が出席し、出席した取締役の過半数をもって行います。

投資運用の意思決定機構

[PLAN（計画）]

運用企画部担当役員を委員長とする運用・リスク委員会において、ファンドの運用戦略や運用スタイルなどを決定します。運用・リスク委員会で決定された運用の基本方針等に基づき、各運用部に

において、ファンドマネジャーが運用仕様・ガイドラインに基づき、運用の執行に関する方針を運用計画として策定します。

[DO（実行）]

各運用部のファンドマネジャーは、運用計画に沿った運用の執行、ファンドの運用状況管理を行います。

各運用部の部長等は、各ファンドマネジャーの運用実施状況を確認します。

売買発注の執行は、各運用部からの運用の実行指図に基づき、各運用部から独立したトレーディング部のトレーダーが行います。

[CHECK（検証・評価）]

運用企画部は、運用部門において各運用部から独立した立場で、毎月開催される運用・リスク委員会（委員長は運用企画部担当役員）に運用パフォーマンスに係るモニタリング状況を報告します。

このモニタリング状況や討議内容は、各運用部の部長（委員会の構成員）からファンドマネジャーに速やかにフィードバックされ、ファンドの運用に反映されます。

また、運用に関するリスク管理と法令等遵守状況のモニタリングについては、運用部門から独立した運用監理部が担当します。このモニタリング結果は、毎月開催される運用・リスク委員会等に報告されます。

こうした牽制態勢のもと、PLAN - DO - CHECKのPDCサイクルによる一貫した運用プロセスにより、適切な運用体制を維持するよう努めています。

委託会社の機構は2024年12月26日現在のものであり、今後変更となる場合があります。

2【事業の内容及び営業の概況】

投資信託及び投資法人に関する法律に定める投資信託委託会社である委託会社は、証券投資信託の設定を行うとともに金融商品取引法に定める金融商品取引業者としてその運用（投資運用業）を行っています。また、金融商品取引法に定める投資助言業務等の関連する業務を行っています。

2024年10月31日現在、委託会社が運用の指図を行っている証券投資信託（マザーファンドを除きます。）は次の通りです。

	本数（本）	純資産総額（百万円）
追加型株式投資信託	534	15,781,451
追加型公社債投資信託	0	0
単体型株式投資信託	59	205,224
単体型公社債投資信託	52	171,223
合計	645	16,157,898

3【委託会社等の経理状況】

- (1) 委託者である三井住友トラスト・アセットマネジメント株式会社（以下「委託者」という。）の財務諸表は、「財務諸表等の用語、様式及び作成方法に関する規則」（昭和38年大蔵省令第59号、以下「財務諸表等規則」という。）並びに同規則第2条の規定に基づき、「金融商品取引業等に関する内閣府令」（平成19年内閣府令第52号）により作成しております。
なお、財務諸表の金額については、百万円未満の端数を切り捨てて記載しております。
- (2) 委託者は、金融商品取引法第193条の2第1項の規定に基づき、当事業年度（自 2023年4月1日 至 2024年3月31日）の財務諸表について、有限責任 あずさ監査法人により監査を受けております。

(1) 【貸借対照表】

(単位：百万円)

	前事業年度 (2023年3月31日)	当事業年度 (2024年3月31日)
資産の部		
流動資産		
現金及び預金	23,067	14,909
金銭の信託	14,693	18,596
前払費用	198	429
未収委託者報酬	9,147	10,943
未収運用受託報酬	5,815	5,967
未収収益	176	185
短期差入証拠金	3,541	3,660
その他	1,566	4,074
流動資産合計	58,207	58,767
固定資産		
有形固定資産		
建物	1 255	1 219
器具備品	1 560	1 436
有形固定資産合計	816	655
無形固定資産		
ソフトウェア	7,203	7,463
その他	40	61
無形固定資産合計	7,244	7,524
投資その他の資産		
投資有価証券	4,063	5,753
関係会社株式	5,636	6,077
繰延税金資産	1,181	1,196
その他	31	31
投資その他の資産合計	10,911	13,058
固定資産合計	18,972	21,238
資産合計	77,179	80,005

(単位：百万円)

	前事業年度 (2023年3月31日)	当事業年度 (2024年3月31日)
負債の部		
流動負債		

預り金	49	86
未払金	7,174	8,475
未払収益分配金	0	0
未払手数料	4,586	5,524
その他未払金	2,588	2,951
未払費用	1,089	797
未払法人税等	726	694
賞与引当金	613	719
その他	303	957
流動負債合計	9,958	11,730
固定負債		
退職給付引当金	904	975
資産除去債務	153	154
その他	27	42
固定負債合計	1,086	1,171
負債合計	11,044	12,902
純資産の部		
株主資本		
資本金	2,000	2,000
資本剰余金		
その他資本剰余金	17,239	17,239
資本剰余金合計	17,239	17,239
利益剰余金		
利益準備金	500	500
その他利益剰余金		
別途積立金	2,100	2,100
繰越利益剰余金	44,755	45,974
利益剰余金合計	47,355	48,574
株主資本合計	66,595	67,813
評価・換算差額等		
その他有価証券評価差額金	49	360
繰延ヘッジ損益	510	1,071
評価・換算差額等合計	460	710
純資産合計	66,134	67,103
負債・純資産合計	77,179	80,005

(2) 【損益計算書】

(単位：百万円)

	前事業年度 (自 2022年4月1日 至 2023年3月31日)	当事業年度 (自 2023年4月1日 至 2024年3月31日)
営業収益		
委託者報酬	40,724	44,551
運用受託報酬	10,918	11,077

その他営業収益	351	356
営業収益合計	51,993	55,985
営業費用		
支払手数料	20,123	22,341
広告宣伝費	307	342
公告費	2	0
調査費	5,309	5,796
調査費	1,104	1,172
委託調査費	4,191	4,610
図書費	13	14
営業雑経費	5,842	5,887
通信費	77	78
印刷費	419	439
協会費	58	56
諸会費	38	29
情報機器関連費	5,153	5,193
その他営業雑経費	94	89
営業費用合計	31,585	34,369
一般管理費		
給料	6,451	6,981
役員報酬	318	385
給料・手当	5,144	5,432
賞与	987	1,163
退職給付費用	252	278
福利費	671	747
交際費	7	13
旅費交通費	122	191
租税公課	289	276
不動産賃借料	327	328
寄付金	-	0
減価償却費	1,698	2,239
業務委託費	1,277	1,544
諸経費	1,454	1,637
一般管理費合計	12,553	14,239
営業利益	7,854	7,376

(単位：百万円)

	前事業年度 (自 2022年4月1日 至 2023年3月31日)	当事業年度 (自 2023年4月1日 至 2024年3月31日)
営業外収益		
受取利息	57	138
収益分配金	4	0
金銭の信託運用益	-	4,007
投資有価証券売却益	738	1
投資有価証券償還益	121	1
デリバティブ利益	565	-

その他	11	12
営業外収益合計	1,499	4,162
営業外費用		
金銭の信託運用損	158	-
投資有価証券売却損	16	33
投資有価証券償還損	-	1
為替差損	1,227	1,273
デリバティブ費用	-	3,613
その他	32	3
営業外費用合計	1,435	4,925
経常利益	7,918	6,613
税引前当期純利益	7,918	6,613
法人税、住民税及び事業税	2,350	1,931
法人税等調整額	119	95
法人税等合計	2,470	2,027
当期純利益	5,448	4,585

（３）【株主資本等変動計算書】

前事業年度（自 2022年4月1日 至 2023年3月31日）

（単位：百万円）

	株主資本		
	資本金	資本剰余金	
		その他資本剰余金	資本剰余金合計
当期首残高	2,000	17,239	17,239
当期変動額			
剰余金の配当			
当期純利益			
株主資本以外の項目の 当期変動額（純額）			
当期変動額合計	-	-	-
当期末残高	2,000	17,239	17,239

	株主資本				株主資本合計
	利益準備金	利益剰余金		利益剰余金 合計	
		別途積立金	繰越利益 剰余金		
当期首残高	500	2,100	41,948	44,548	63,788
当期変動額					
剰余金の配当			2,641	2,641	2,641
当期純利益			5,448	5,448	5,448
株主資本以外の項目の 当期変動額（純額）					
当期変動額合計	-	-	2,807	2,807	2,807
当期末残高	500	2,100	44,755	47,355	66,595

	評価・換算差額等			純資産合計
	その他有価証券 評価差額金	繰延ヘッジ損益	評価・換算差額等合計	
当期首残高	941	509	431	64,219
当期変動額				
剰余金の配当				2,641
当期純利益				5,448
株主資本以外の項目の 当期変動額（純額）	891	0	891	891
当期変動額合計	891	0	891	1,915
当期末残高	49	510	460	66,134

当事業年度（自 2023年4月1日 至 2024年3月31日）

（単位：百万円）

	株主資本		
	資本金	資本剰余金	
		その他資本剰余金	資本剰余金合計
当期首残高	2,000	17,239	17,239
当期変動額			
剰余金の配当			
当期純利益			
株主資本以外の項目の 当期変動額（純額）			
当期変動額合計	-	-	-
当期末残高	2,000	17,239	17,239

	株主資本				株主資本合計
	利益準備金	利益剰余金		利益剰余金 合計	
		別途積立金	繰越利益 剰余金		
当期首残高	500	2,100	44,755	47,355	66,595
当期変動額					
剰余金の配当			3,367	3,367	3,367
当期純利益			4,585	4,585	4,585
株主資本以外の項目の 当期変動額（純額）					
当期変動額合計	-	-	1,218	1,218	1,218
当期末残高	500	2,100	45,974	48,574	67,813

	評価・換算差額等			純資産合計
	その他有価証券 評価差額金	繰延ヘッジ損益	評価・換算差額等合計	
当期首残高	49	510	460	66,134
当期変動額				
剰余金の配当				3,367
当期純利益				4,585
株主資本以外の項目の 当期変動額（純額）	310	560	250	250
当期変動額合計	310	560	250	968
当期末残高	360	1,071	710	67,103

注記事項

（重要な会計方針）

1. 有価証券の評価基準及び評価方法

(1) 子会社株式

移動平均法による原価法によっております。

(2) その他有価証券

市場価格のない株式等以外のもの

時価法によっております。

（評価差額は、全部純資産直入法により処理し、売却原価は、移動平均法により算定しております。）

市場価格のない株式等

移動平均法による原価法によっております。

なお、投資事業有限責任組合への出資については、組合契約に規定される決算報告日に応じて入手可能な最近の決算書を基礎とし、持分相当額を純額で取り込む方法によっております。

2. デリバティブの評価基準及び評価方法

時価法によっております。

3. 金銭の信託の評価基準及び評価方法

時価法によっております。

4. 固定資産の減価償却の方法

(1) 有形固定資産

定額法によっております。

(2) 無形固定資産

定額法によっております。

ただし、ソフトウェア（自社利用分）については、社内における利用可能期間（5年）に基づいて償却しております。

5. 外貨建の資産及び負債の本邦通貨への換算基準

外貨建金銭債権債務は、決算日の直物為替相場により円貨に換算し、換算差額は損益として計上しております。

6. 引当金の計上基準

(1) 賞与引当金

従業員に対して支給する賞与の支出に充てるため、支給見込額のうち当事業年度の負担額を計上しております。

(2) 退職給付引当金

従業員の退職給付に備えるため、当事業年度末における退職給付債務の見込額に基づき計上しております。また、退職給付債務の算定にあたり、退職給付見込額を当事業年度末までの期間に帰属させる方法については給付算定式基準によっております。過去勤務費用及び数理計算上の差異の損益処理方法は次のとおりであります。

過去勤務費用：発生事業年度に損益処理

数理計算上の差異：各事業年度の発生時の従業員の平均残存勤務期間内の一定の年数（10年）による定額法により按分した額を、それぞれ発生の翌事業年度から損益処理

なお、退職給付引当金及び退職給付費用の計算に、退職給付に係る当事業年度末の自己都合要支給額を退職給付債務とする方法を用いた簡便法を一部適用しております。

7. 収益及び費用の計上基準

当社は投資運用、投資助言・代理を業として行っており、当該事業において顧客との契約から生じる主な履行義務の内容及び当履行義務を充足する通常の時点（収益を認識する通常の時点）は以下のとおりであります。

(1) 投資信託委託業務

当社は、投資信託契約に基づき投資信託委託サービスを提供し、商品の運用資産残高（以下「AUM」という。）に応じて手数料を受領しております。当該収益は、日次等契約で定められた時期に各ファンドのAUMに固定料率を乗じて計算され、契約期間にわたり認識されます。

(2) 投資一任業務

当社は、投資一任契約に基づき投資一任サービスを提供し、ファンドのAUMに応じて手数料を受領しております。当該収益は、年4回等契約で定められた時期に各ファンドのAUMに固定料率を乗じて計算され、契約期間にわたり認識されます。

(3) 投資助言業務

当社は、投資顧問（助言）契約に基づき投資助言サービスを提供し、ファンドのAUMに応じて手数料を受領しております。当該収益は、年4回等契約で定められた時期に各ファンドのAUMに固定料率を乗じて計算され、契約期間にわたり認識されます。

(4) 成功報酬

当社がファンドの運用成果に応じて受領する成功報酬は、投資一任契約のもと、報酬を受領することが確実であり、将来返還する可能性が無いと合理的に判断した時点で収益を認識しております。

8. ヘッジ会計の会計処理

(1) ヘッジ会計の方法

繰延ヘッジ処理によっております。

(2) ヘッジ手段とヘッジ対象

ヘッジ手段は為替予約、ヘッジ対象は関係会社株式及び投資有価証券であります。

(3) ヘッジ方針

自己勘定運用管理規程等に基づき、ヘッジ対象に係る為替変動リスクをヘッジしております。

(4) ヘッジ有効性評価の方法

ヘッジ開始時から有効性判定時点までの期間において、ヘッジ対象とヘッジ手段の相場変動の累計額を比較して有効性を判定しております。

9. グループ通算制度の適用

グループ通算制度を適用しております。

(貸借対照表関係)

1有形固定資産の減価償却累計額

	前事業年度 (2023年3月31日)		当事業年度 (2024年3月31日)	
建 物	184	百万円	220	百万円
器具備品	681	"	823	"
計	866	"	1,044	"

(株主資本等変動計算書関係)

前事業年度（自 2022年4月1日 至 2023年3月31日）

1. 発行済株式に関する事項

株式の種類	当事業年度期首	増加	減少	当事業年度末
普通株式（株）	3,000	-	-	3,000

2. 自己株式に関する事項

該当事項はありません。

3. 配当に関する事項

(1) 配当金支払額

決議	株式の種類	配当金の 総額(百万円)	1株当たり 配当額(円)	基準日	効力発生日
2022年6月23日 定時株主総会	普通株式	2,641	880,447	2022年3月31日	2022年6月24日

(2) 基準日が当事業年度に属する配当のうち、配当の効力発生日が翌事業年度となるもの

決議	株式の種類	配当金の 総額(百万円)	配当金の 原資	1株当たり 配当額(円)	基準日	効力発生日
2023年6月23日 定時株主総会	普通株式	3,367	利益剰余金	1,122,459	2023年3月31日	2023年6月26日

当事業年度（自 2023年4月1日 至 2024年3月31日）

1. 発行済株式に関する事項

株式の種類	当事業年度期首	増加	減少	当事業年度末
普通株式（株）	3,000	-	-	3,000

2. 自己株式に関する事項

該当事項はありません。

3. 配当に関する事項

(1) 配当金支払額

決議	株式の種類	配当金の 総額(百万円)	1株当たり 配当額(円)	基準日	効力発生日
2023年6月23日 定時株主総会	普通株式	3,367	1,122,459	2023年3月31日	2023年6月26日

(2) 基準日が当事業年度に属する配当のうち、配当の効力発生日が翌事業年度となるもの
2024年6月20日開催の定時株主総会の議案として、普通株式の配当に関する事項を次のとおり提案しております。

決議	株式の種 類	配当金の 総額(百万円)	配当金の 原資	1株当たり 配当額(円)	基準日	効力発生日
2024年6月20日 定時株主総会	普通株式	2,943	利益剰余金	981,032	2024年3月31日	2024年6月21日

(リ・ス取引関係)

重要性が乏しいため、記載を省略しております。

(金融商品関係)

1. 金融商品の状況に関する事項

(1) 金融商品に対する取組方針

当社は、投資信託の運用を業として行っており、資金運用については、自らが運用する投資信託の商品性維持を目的として、当該投資信託を金銭の信託及び投資有価証券として保有しているほか、短期的な預金を中心とする安全性の高い金融資産で運用しております。また、デリバティブ取引については、保有する投資信託に係る将来の為替及び価格の変動によるリスクの軽減を目的としているため金銭の信託及び投資有価証券の範囲内で行うこととし、投機目的のためのデリバティブ取引は行わない方針であります。これらの必要な資金については、内部留保を充てております。

(2) 金融商品の内容及びそのリスク

未収委託者報酬については、ファンドという相手方の性質上、信用リスク及び流動性リスクは極めて低いものと考えております。また、未収運用受託報酬については、信託財産から運用受託者に対して支払われる場合は、ファンドという相手方の性質上、信用リスク及び流動性リスクは極めて低いものと考えており、顧客から直接運用受託者に対して支払われる場合は、当該顧客の信用リスクに晒されておりますが、顧客ごとに決済期日及び残高を管理することにより回収懸念の早期把握や回収リスクの軽減を図っております。金銭の信託及び投資有価証券は、主に自己で設定した投資信託へのシードマネーの投入によるものであります。これら投資信託の投資対象は株式、公社債等のため、価格変動リスクや信用リスク、流動性リスク、為替変動リスクに晒されておりますが、それらの一部については為替予約、株価指数先物等のデリバティブ取引によりリスクの軽減を図っております。なお、為替変動リスクに係るヘッジについてはヘッジ会計（繰延ヘッジ）を適用しております。ヘッジ会計に関するヘッジ手段とヘッジ対象、ヘッジ方針、ヘッジ有効性評価の方法等については、前述の「重要な会計方針8・ヘッジ会計の会計処理」をご参照ください。未払金については、全て1年以内の支払期日であります。

(3) 金融商品に係るリスク管理体制

当社では、リスク管理に係る基本方針を「リスク管理規程」として定め、以下のとおり、リスク・カテゴリー毎に管理しております。

信用リスク（取引先の契約不履行等に係るリスク）の管理

営業債権の管理については、顧客ごとに決済期日及び残高を管理し、また自己査定要領に基づき定期的に債権内容の検討を行うことにより回収懸念の早期把握や回収リスクの軽減を図っております。デリバティブ取引は、取引相手先として高格付けを有する金融機関に限定しております。

市場リスク（為替や金利等の変動リスク）の管理

有価証券投資については、自己勘定運用方針にて投資限度額や投資期間等を定めており、投資後も適宜時価を把握し、保有状況を継続的に見直しております。投資信託の為替変動リスクに対しては、それらの一部について為替予約を利用してヘッジしております。また、価格変動リスクを軽減するために、株価指数先物等のデリバティブ取引を利用しております。

資金調達に係る流動性リスク（支払期日に支払いを実行できなくなるリスク）の管理

当社は、年度事業計画を策定し、これに基づいて必要となる資金を検討し、充足する十分な手元流動性を維持することで、流動性リスクを管理しております。

(4) 金融商品の時価等に関する事項についての補足説明

金融商品の時価の算定においては一定の前提条件等を採用しているため、異なる前提条件等によった場合、当該価額が異なることもあります。

2. 金融商品の時価等及び時価のレベルごとの内訳等に関する事項

貸借対照表計上額、時価及びこれらの差額並びにレベルごとの内訳等については、次のとおりであります。なお、「時価の算定に関する会計基準の適用指針」（企業会計基準適用指針第31号 2021年6月17日）第24-16項を適用した組合出資金等及び、市場価格のない株式等は、次表には含まれておりません（(1)*2、*3及び(注2)参照）。

また、金融商品の時価を、時価の算定に係るインプットの観察可能性及び重要性に応じて、以下の3つのレベルに分類しております。

- レベル1の時価：観察可能な時価の算定に係るインプットのうち、活発な市場において形成される当該時価の算定の対象となる資産または負債に関する相場価格により算定した時価
- レベル2の時価：観察可能な時価の算定に係るインプットのうち、レベル1のインプット以外の時価の算定に係るインプットを用いて算定した時価
- レベル3の時価：観察できない時価の算定に係るインプットを使用して算定した時価
時価の算定に重要な影響を与えるインプットを複数使用している場合には、それらのインプットがそれぞれ属するレベルのうち、時価の算定における優先順位が最も低いレベルに時価を分類しております。

（１）時価をもって貸借対照表計上額とする金融資産及び金融負債
前事業年度（2023年3月31日）

区 分	貸借対照表計上額（百万円）（*1）			
	レベル1	レベル2	レベル3	合計
金銭の信託(*2)	1,029	12,703	-	13,733
投資有価証券(*3)				
其他有価証券	-	3,844	-	3,844
資産計	1,029	16,547	-	17,577
デリバティブ取引(*4)				
株式関連取引	(10)	-	-	(10)
通貨関連取引	-	(136)	-	(136)
デリバティブ取引計	(10)	(136)	-	(147)

(*1) 負債に計上されているものについては、()で示しております。

(*2) 金銭の信託の信託財産のうち、組合出資金等（貸借対照表計上額960百万円）は上記に含めておりません。組合出資金等も含めた金銭の信託の貸借対照表計上額は14,693百万円であります。

(*3) 投資有価証券のうち、組合出資金等（貸借対照表計上額218百万円）は上記に含めておりません。

(*4) デリバティブ取引によって生じた正味の債権・債務は純額で表示しております。

当事業年度（2024年3月31日）

区 分	貸借対照表計上額（百万円）（*1）			
	レベル1	レベル2	レベル3	合計
金銭の信託(*2)	1,530	16,048	-	17,579
投資有価証券(*3)				
其他有価証券	-	4,517	-	4,517
資産計	1,530	20,565	-	22,096
デリバティブ取引(*4)				
株式関連取引	(268)	(262)	-	(530)
通貨関連取引	-	21	-	21
デリバティブ取引計	(268)	(241)	-	(509)

(*1) 負債に計上されているものについては、()で示しております。

(*2) 金銭の信託の信託財産のうち、組合出資金等（貸借対照表計上額1,017百万円）は上記に含めておりません。組合出資金等も含めた金銭の信託の貸借対照表計上額は18,596百万円であります。

(*3) 投資有価証券のうち、非上場株式（貸借対照表計上額876百万円）及び組合出資金等（貸借対照表計上額359百万円）は上記に含めておりません。

(*4) デリバティブ取引によって生じた正味の債権・債務は純額で表示しております。

（２）時価をもって貸借対照表計上額としない金融資産及び金融負債

現金及び預金、未収委託者報酬、未収運用受託報酬、短期差入証拠金、未払金は、短期間（1年以内）で決済されるものが大半を占めており、時価が帳簿価額に近似するものであることから、記載を省略しております。

（注1）時価の算定に用いた評価技法及び時価の算定に係るインプットの説明

金銭の信託

金銭の信託の信託財産のうち、上場投資信託は、取引所の価格を時価としており、市場の活発性に基づき、レベル1の時価に分類しております。金銭の信託の信託財産のうち、私募投信等、市場における取引価格が存在しない投資信託については、解約又は買戻請求に関して市場参加者からリスクの対価を求められるほどの重要な制限がない場合には基準価額等を時価としており、レベル2の時価に分類しております。金銭の信託の信託財産のうち、銀行勘定貸については取引先金融機関から提供された価格により算定しており、当該価格は活発な市場における相場価格とは認められないため、レベル2の時価に分類しております。

投資有価証券

私募投信等、市場における取引価格が存在しない投資信託については、解約又は買戻請求に関して市場参加者からリスクの対価を求められるほどの重要な制限がない場合には基準価額等を時価としており、レベル2の時価に分類しております。

デリバティブ取引

株価指数先物の時価は、金融商品取引所が定める清算指数を用いて評価しております。株価指数先物は活発な市場で取引されているため、その市場価格をレベル1の時価に分類しております。為替予約及びトータルリターンスワップの時価は、為替レートや金利や株価等の観察可能なインプットを用いた割引現在価値法等により取引先金融機関が算定した価格を時価の算定に用いており、当該価格は活発な市場における相場価格とは認められないため、レベル2の時価に分類しております。

（注2）市場価格のない株式等の貸借対照表計上額は次のとおりであります。

（単位：百万円）

区分	前事業年度 (2023年3月31日)	当事業年度 (2024年3月31日)
投資有価証券	0	876
関係会社株式	5,636	6,077

(注3) 金銭債権及び満期のある有価証券の決算日後の償還予定額
前事業年度(2023年3月31日)

(単位:百万円)

	1年以内	1年超5年以内	5年超10年以内	10年超
現金及び預金	23,067	-	-	-
未収委託者報酬	9,147	-	-	-
未収運用受託報酬	5,815	-	-	-
投資有価証券 投資信託	-	594	2,144	38

当事業年度(2024年3月31日)

(単位:百万円)

	1年以内	1年超5年以内	5年超10年以内	10年超
現金及び預金	14,909	-	-	-
未収委託者報酬	10,943	-	-	-
未収運用受託報酬	5,967	-	-	-
投資有価証券 投資信託	-	1,829	807	-

(有価証券関係)

1. 子会社株式

市場価格のある子会社株式はありません。

なお、市場価格のない子会社株式の貸借対照表計上額は以下のとおりであります。

(単位:百万円)

区分	前事業年度 (2023年3月31日)	当事業年度 (2024年3月31日)
子会社株式	5,636	6,077

2. その他有価証券

前事業年度(2023年3月31日)

(単位:百万円)

区分	貸借対照表 計上額	取得原価	差額
貸借対照表計上額が取得原価を超えるもの			
その他	986	622	364
小計	986	622	364
貸借対照表計上額が取得原価を超えないもの			
その他	2,857	3,150	292
小計	2,857	3,150	292
合計	3,844	3,772	71

当事業年度(2024年3月31日)

(単位:百万円)

区分	貸借対照表 計上額	取得原価	差額
貸借対照表計上額が取得原価を超えるもの			
その他	3,394	2,593	800
小計	3,394	2,593	800
貸借対照表計上額が取得原価を超えないもの			
その他	1,123	1,410	287
小計	1,123	1,410	287
合計	4,517	4,004	513

非上場株式及び組合出資金等は、市場価格のない株式等のため、上表の「その他有価証券」に含めておりませ

ん。
なお、市場価格のない株式等の貸借対照表計上額は次のとおりであります。

(単位:百万円)

区分	前事業年度 (2023年3月31日)	当事業年度 (2024年3月31日)
非上場株式	0	876
組合出資金等	218	359

3. 事業年度中に売却したその他有価証券

前事業年度(自 2022年4月1日 至 2023年3月31日)

(単位:百万円)

区分	売却額	売却益の合計額	売却損の合計額
その他	3,429	738	16

当事業年度(自 2023年4月1日 至 2024年3月31日)

(単位:百万円)

区分	売却額	売却益の合計額	売却損の合計額
その他	185	1	33

(デリバティブ取引関係)

1. ヘッジ会計が適用されていないデリバティブ取引

(1) 通貨関連

前事業年度(2023年3月31日)

種類		契約額等 (百万円)	契約額等の うち1年超 (百万円)	時価 (百万円)	評価損益 (百万円)
店頭	為替予約取引 売建				
	米ドル	5,923	-	21	21
	英ポンド	256	-	6	6
	カナダドル	109	-	1	1
	スイスフラン	163	-	2	2
	香港ドル	202	-	0	0
	ユーロ	651	-	19	19
	買建				
	米ドル	152	-	3	3
合計		7,458	-	48	48

(注) 上記取引の評価損益は損益計算書に計上しています。

当事業年度(2024年3月31日)

種類		契約額等 (百万円)	契約額等の うち1年超 (百万円)	時価 (百万円)	評価損益 (百万円)
店頭	為替予約取引 売建				
	米ドル	6,735	-	4	4
	英ポンド	288	-	0	0
	カナダドル	145	-	0	0
	スイスフラン	180	-	0	0
	香港ドル	217	-	0	0
	ユーロ	664	-	3	3
	合計	8,231	-	10	10

(注) 上記取引の評価損益は損益計算書に計上しています。

(2) 株式関連

前事業年度(2023年3月31日)

種類	契約額等 (百万円)	契約額等の うち1年超 (百万円)	時価 (百万円)	評価損益 (百万円)
----	---------------	-------------------------	-------------	---------------

市場取引	株価指数先物取引 売建	12,195	-	9	9
	債券先物取引 売建	182	-	0	0
	合計	12,378	-	10	10

(注) 上記取引の評価損益は損益計算書に計上しています。

当事業年度（2024年3月31日）

種類		契約額等 (百万円)	契約額等の うち1年超 (百万円)	時価 (百万円)	評価損益 (百万円)
市場取引	株価指数先物取引 売建	10,306	-	268	268
店頭	トータルリターンスワップ取引 売建	4,184	-	262	262
合計		14,490	-	530	530

(注) 上記取引の評価損益は損益計算書に計上しています。

2. ヘッジ会計が適用されているデリバティブ取引

(1) 通貨関連

前事業年度（2023年3月31日）

ヘッジ 会計の方法	デリバティブ取引 の種類等	主なヘッジ対象	契約額等 (百万円)	契約額等の うち1年超 (百万円)	時価 (百万円)
原則的 処理方法	為替予約取引 売建	投資有価証券 関係会社株式			
	米ドル		1,729	-	6
	英ポンド		3,228	-	81
	スイスフラン		20	-	0
	香港ドル		83	-	0
	ユーロ		21	-	0
合計			5,082	-	88

当事業年度（2024年3月31日）

ヘッジ 会計の方法	デリバティブ取引 の種類等	主なヘッジ対象	契約額等 (百万円)	契約額等の うち1年超 (百万円)	時価 (百万円)
原則的 処理方法	為替予約取引 売建	投資有価証券 関係会社株式			
	米ドル		2,126	-	1
	英ポンド		4,586	-	7
	スイスフラン		28	-	0
	香港ドル		83	-	0
	ユーロ		63	-	0
	シンガポールドル		448	-	1
合計			7,337	-	10

(退職給付関係)

1. 採用している退職給付制度の概要

当社は、確定給付型の制度として退職一時金制度を、また、確定拠出型の制度として確定拠出年金制度を採用しております。

2. 確定給付制度

(1) 退職給付債務の期首残高と期末残高の調整表

(単位：百万円)

	前事業年度 (自 2022年4月1日 至 2023年3月31日)	当事業年度 (自 2023年4月1日 至 2024年3月31日)
退職給付債務の期首残高	820	911
勤務費用	133	149
利息費用	3	3
数理計算上の差異の発生額	6	11
退職給付の支払額	57	85
簡便法で計算した退職給付費用	6	1
退職給付債務の期末残高	911	993

(2) 年金資産の期首残高と期末残高の調整表
該当事項はありません。

(3) 退職給付債務及び年金資産の期末残高と貸借対照表に計上された退職給付引当金の調整表

(単位：百万円)

	前事業年度 (2023年3月31日)	当事業年度 (2024年3月31日)
非積立型制度の退職給付債務	911	993
未認識数理計算上の差異	6	17
貸借対照表に計上された負債と資産の純額	904	975
退職給付引当金	904	975
貸借対照表に計上された負債と資産の純額	904	975

(4) 退職給付費用及びその内訳項目の金額

(単位：百万円)

	前事業年度 (自 2022年4月1日 至 2023年3月31日)	当事業年度 (自 2023年4月1日 至 2024年3月31日)
勤務費用	133	149
利息費用	3	3
数理差異償却	-	0
簡便法で計算した退職給付費用	6	1
確定給付制度に係る退職給付費用	142	155

(5) 年金資産に関する事項
該当事項はありません。

(6) 数理計算上の計算基礎に関する事項

	前事業年度 (自 2022年4月1日 至 2023年3月31日)	当事業年度 (自 2023年4月1日 至 2024年3月31日)
割引率	0.4%	0.4%

3. 確定拠出制度

当社の確定拠出制度への要拠出額は、前事業年度109百万円、当事業年度122百万円であります。

(税効果会計関係)

1. 繰延税金資産及び繰延税金負債の発生の主な原因別の内訳

	前事業年度 (2023年3月31日)	当事業年度 (2024年3月31日)
繰延税金資産		
未払事業税	58 百万円	63 百万円
賞与引当金損金算入限度超過額	187 "	220 "
退職給付引当金損金算入限度超過額	277 "	298 "
税務上の費用認識差額	412 "	256 "
繰延ヘッジ損益	225 "	472 "
その他	75 "	78 "
繰延税金資産 合計	1,236 "	1,390 "
繰延税金負債		

			有価証券届出書（内国投資信託受益証券）	
有価証券評価差額	21	"	159	"
その他	32	"	35	"
繰延税金負債 合計	54	"	194	"
繰延税金資産の純額	1,181	"	1,196	"

2. 法定実効税率と税効果会計適用後の法人税等の負担率との差異の原因となった主な項目別の内訳
法定実効税率と税効果会計適用後の法人税等の負担率との間の差異が法定実効税率の100分の5以下であるため、注記を省略しております。

3. 法人税及び地方法人税の会計処理又はこれらに関する税効果会計の会計処理

当社は、グループ通算制度を適用しております。また、「グループ通算制度を適用する場合の会計処理及び開示に関する取扱い」（実務対応報告第42号 2021年8月12日）に従って、法人税及び地方法人税の会計処理又はこれらに関する税効果会計の会計処理並びに開示を行っております。

（資産除去債務関係）

重要性が乏しいため、記載を省略しております。

（収益認識関係）

1. 顧客との契約から生じる収益を分解した情報

重要性が乏しいため記載を省略しております。

2. 顧客との契約から生じる収益を理解するための基礎となる情報

顧客との契約から生じる収益を理解するための基礎となる情報は、「重要な会計方針7.収益及び費用の計上基準」に記載の通りです。

3. 顧客との契約に基づく履行義務の充足と当該契約から生じるキャッシュ・フローとの関係並びに当事業年度末において

存在する顧客との契約から翌事業年度以降に認識すると見込まれる収益の金額及び時期に関する情報

重要性が乏しいため記載を省略しております。

（セグメント情報等）

[セグメント情報]

当社は資産運用に関する事業の単一セグメントであるため記載を省略しております。

[関連情報]

1. 製品及びサービスごとの情報

単一の製品・サービスの区分の営業収益が損益計算書の営業収益の90%を超えるため、記載を省略しております。

2. 地域ごとの情報

(1) 営業収益

内国籍投資信託又は本邦顧客からの営業収益が損益計算書の営業収益の90%を超えるため、記載を省略しております。

(2) 有形固定資産

本邦に所在している有形固定資産の金額が貸借対照表の有形固定資産の金額の90%を超えるため、記載を省略しております。

3. 主要な顧客ごとの情報

前事業年度（自 2022年4月1日 至 2023年3月31日）

顧客の名称	営業収益
三井住友信託銀行株式会社	9,887百万円

当事業年度（自 2023年4月1日 至 2024年3月31日）

顧客の名称	営業収益
三井住友信託銀行株式会社	10,223百万円

[報告セグメントごとの固定資産の減損損失に関する情報]

該当事項はありません。

[報告セグメントごとののれんの償却額及び未償却残高に関する情報]

該当事項はありません。

[報告セグメントごとの負ののれん発生益に関する情報]

該当事項はありません。

（関連当事者情報）

1. 関連当事者との取引

財務諸表提出会社と関連当事者の取引

- (ア) 財務諸表提出会社の親会社
重要性が乏しいため、記載を省略しております。
- (イ) 財務諸表提出会社の子会社及び関連会社等
重要性が乏しいため、記載を省略しております。
- (ウ) 財務諸表提出会社と同一の親会社を持つ会社等及び財務諸表提出会社のその他の関係会社の子会社等

前事業年度（自 2022年4月1日 至 2023年3月31日）

種類	会社等の名称又は氏名	所在地	資本金又は出資金（百万円）	事業の内容又は職業	議決権等の所有（被所有）割合（%）	関連当事者との関係	取引の内容	取引金額（百万円）	科目	期末残高（百万円）
親会社の子会社	三井住友信託銀行(株)	東京都千代田区	342,037	信託業務及び銀行業務	-	営業上の取引 役員の兼任	運用受託報酬	9,593	未収運用受託報酬	5,271
							投信販売代行手数料等	9,445	未払手数料	2,029

- (注) 1. 上記金額のうち、取引金額には消費税等が含まれておらず、期末残高には消費税等が含まれております。
2. 取引条件及び取引条件の決定方針等
運用受託報酬
各運用受託案件について、それぞれ合理的な水準にて助言料率を決定しております。
投信販売代行手数料等
ファンド毎の手数料率については、一般取引先に対する取引条件と同様に決定されております。

当事業年度（自 2023年4月1日 至 2024年3月31日）

種類	会社等の名称又は氏名	所在地	資本金又は出資金（百万円）	事業の内容又は職業	議決権等の所有（被所有）割合（%）	関連当事者との関係	取引の内容	取引金額（百万円）	科目	期末残高（百万円）
親会社の子会社	三井住友信託銀行(株)	東京都千代田区	342,037	信託業務及び銀行業務	-	営業上の取引 役員の兼任	運用受託報酬	9,926	未収運用受託報酬	5,520
							投信販売代行手数料等	10,187	未払手数料	2,482

- (注) 1. 上記金額のうち、取引金額には消費税等が含まれておらず、期末残高には消費税等が含まれております。
2. 取引条件及び取引条件の決定方針等
運用受託報酬
各運用受託案件について、それぞれ合理的な水準にて助言料率を決定しております。
投信販売代行手数料等
ファンド毎の手数料率については、一般取引先に対する取引条件と同様に決定されております。

- (エ) 財務諸表提出会社の役員及び主要株主（個人の場合に限る。）等
該当事項はありません。

2. 親会社又は重要な関連会社に関する注記

(1) 親会社情報

前事業年度（2023年3月31日）

三井住友トラスト・ホールディングス株式会社（東京証券取引所、名古屋証券取引所に上場）

当事業年度（2024年3月31日）

三井住友トラスト・ホールディングス株式会社（東京証券取引所、名古屋証券取引所に上場）

(1株当たり情報)

	前事業年度 (自 2022年4月1日 至 2023年3月31日)	当事業年度 (自 2023年4月1日 至 2024年3月31日)
1株当たり純資産額	22,044,962円63銭	22,367,677円92銭
1株当たり当期純利益金額	1,816,227円49銭	1,528,527円02銭

- (注) 1. 潜在株式調整後1株当たり当期純利益金額については、潜在株式が存在しないため記載していません。
2. 1株当たり当期純利益金額の算定上の基礎は、以下のとおりであります。

	前事業年度 (自 2022年4月1日 至 2023年3月31日)	当事業年度 (自 2023年4月1日 至 2024年3月31日)
当期純利益	5,448百万円	4,585百万円
普通株主に帰属しない金額	-	-
普通株式に係る当期純利益	5,448百万円	4,585百万円
普通株式の期中平均株式数	3,000株	3,000株

4【利害関係人との取引制限】

委託会社は、金融商品取引法の定めるところにより、利害関係人との取引について、次に掲げる行為が禁止されています。

(1)自己又はその役員との取引

自己又はその取締役もしくは執行役との間における取引を行うことを内容とした運用を行うこと（投資者の保護に欠け、もしくは取引の公正を害し、又は金融商品取引業の信用を失墜させるおそれのないものとして内閣府令で定めるものを除きます。）。

(2)運用財産相互間の取引

運用財産相互間において取引を行うことを内容とした運用を行うこと（投資者の保護に欠け、もしくは取引の公正を害し、又は金融商品取引業の信用を失墜させるおそれのないものとして内閣府令で定めるものを除きます。）。

(3)通常取引条件と異なる条件での親法人等又は子法人等との取引

通常取引の条件と異なる条件であって取引の公正を害するおそれのある条件で、委託会社の親法人等（委託会社の総株主等の議決権の過半数を保有していることその他の当該金融商品取引業者と密接な関係を有する法人その他の団体として政令で定める要件に該当する者をいいます。以下同じ。）又は子法人等（委託会社が総株主等の議決権の過半数を保有していることその他の当該金融商品取引業者と密接な関係を有する法人その他の団体として政令で定める要件に該当する者をいいます。以下同じ。）と有価証券の売買その他の取引又は店頭デリバティブ取引を行うこと。

(4)親法人等又は子法人等の利益を図るためにする不必要な取引

委託会社の親法人等又は子法人等の利益を図るため、その行う投資運用業に関して運用の方針、運用財産の額もしくは市場の状況に照らして不必要な取引を行うことを内容とした運用を行うこと。

(5)その他親法人等又は子法人等が関与する不適切な行為

上記(3)及び(4)に掲げるもののほか、委託会社の親法人等又は子法人等が関与する行為であって投資者の保護に欠け、もしくは取引の公正を害し、又は金融商品取引業の信用を失墜させるおそれのあるものとして内閣府令で定める行為。

5【その他】

(1)定款の変更

委託会社の定款の変更に関しては、株主総会の決議が必要です。

(2)訴訟事件その他の重要事項

2024年12月26日現在、訴訟事件その他委託会社及びファンドに重要な影響を及ぼした事実及び重要な影響を及ぼすことが予想される事実は生じておりません。

第2【その他の関係法人の概況】

1【名称、資本金の額及び事業の内容】

(1)受託会社

名称：三井住友信託銀行株式会社

資本金の額：342,037百万円（2024年3月末日現在）

事業の内容：銀行法に基づき銀行業を営むとともに、金融機関の信託業務の兼営等に関する法律に基づき信託業務を営んでいます。

(2) 販売会社

名称	資本金の額（百万円） （2024年3月末日現在）	事業の内容
三井住友信託銀行株式会社	342,037	銀行法に基づき銀行業を営むとともに、金融機関の信託業務の兼営等に関する法律に基づき信託業務を営んでいます。
松井証券株式会社	11,945	金融商品取引法に定める第一種金融商品取引業を営んでいます。
マネックス証券株式会社	13,195	金融商品取引法に定める第一種金融商品取引業を営んでいます。
a u カブコム証券株式会社	7,196	金融商品取引法に定める第一種金融商品取引業を営んでいます。
m o o m o o 証券株式会社	3,500	金融商品取引法に定める第一種金融商品取引業を営んでいます。
楽天証券株式会社	19,495	金融商品取引法に定める第一種金融商品取引業を営んでいます。

2【関係業務の概要】

(1) 受託会社

当ファンドの受託会社として、投資信託財産の保管・管理等を行います。

(2) 販売会社

当ファンドの販売会社として、受益権の募集の取扱い、一部解約の実行の請求の受付、収益分配金・償還金及び一部解約金の支払い、収益分配金の再投資、運用報告書の交付並びに口座管理機関としての業務等を行います。

3【資本関係】

(1) 受託会社

該当事項はありません。

(2) 販売会社

該当事項はありません。

(参考)再信託受託会社

名称：株式会社日本カストディ銀行

設立年月日：2000年6月20日

資本金の額：51,000百万円（2024年3月末日現在）

事業の内容：銀行法に基づき銀行業を営むとともに、金融機関の信託業務の兼営等に関する法律に基づき信託業務を営んでいます。

再信託の目的：原信託契約に係る信託業務の一部（信託財産の管理）を原信託受託会社から再信託受託会社（株式会社日本カストディ銀行）へ委託するため、原信託財産の全てを再信託受託会社へ移管することを目的とします。

第3【その他】

- (1) 金融商品取引法第15条第2項本文に規定するあらかじめ又は同時に交付しなければならない目論見書（以下「交付目論見書」といいます。）の名称を「投資信託説明書（交付目論見書）」、また、金融商品取引法第15条第3項本文に規定する交付の請求があった時に直ちに交付しなければならない目論見書（以下「請求目論見書」といいます。）の名称を「投資信託説明書（請求目論見書）」と記載することがあります。
- (2) 目論見書の表紙等にロゴ・マーク、図案及びその注釈、キャッチコピー並びにファンドの基本的性格等を記載することがあります。
- (3) 目論見書の表紙等に以下の趣旨の事項を記載することがあります。

ファンドの信託財産は、信託法に基づき受託会社において分別管理されています。

本書は、金融商品取引法第13条の規定に基づく目論見書です。

交付目論見書にはファンドの約款の主な内容が含まれておりますが、約款の全文は請求目論見書に掲載されております。

ファンドに関する請求目論見書は、委託会社のホームページで閲覧、ダウンロードできます。

ご購入に際しては、本書の内容を十分にお読みください。
- (4) 目論見書の表紙に目論見書の使用開始日を記載します。
- (5) 目論見書の表紙等にファンドの管理番号等を記載することがあります。
- (6) 交付目論見書の表紙等に委託会社のインターネットホームページのアドレスに加え、他のインターネットやSNSのアドレス（当該アドレスをコード化した図形等も含まれます。）、名称や利用上の注意事項等を掲載することがあります。また、これらのアドレスにアクセスすることにより基準価額等の情報を入手できる旨を記載することがあります。
- (7) 有価証券届出書に記載された内容を明瞭に表示するため、目論見書にグラフ、図表等を使用することがあります。
- (8) 目論見書は電子媒体などとして使用されるほか、インターネットなどに掲載されることがあります。
- (9) 目論見書に投信評価機関、投信評価会社等によるレーティング、評価情報及び評価分類等を表示することがあります。また、投資対象の投資信託証券等に関して、投信評価機関、投信評価会社等によるレーティング、評価情報及び評価分類等を表示することがあります。
- (10) 有価証券届出書に記載された運用実績の参考情報のデータを適時更新し、目論見書に記載することがあります。

独立監査人の監査報告書

2024年6月3日

三井住友トラスト・アセットマネジメント株式会社
取締役会 御中

有限責任 あずさ監査法人

東京事務所

指定有限責任社員
業務執行社員 公認会計士 三 上 和 彦指定有限責任社員
業務執行社員 公認会計士 田 中 洋 一**監査意見**

当監査法人は、金融商品取引法第193条の2第1項の規定に基づく監査証明を行うため、「委託会社等の経理状況」に掲げられている三井住友トラスト・アセットマネジメント株式会社の2023年4月1日から2024年3月31日までの第38期事業年度の財務諸表、すなわち、貸借対照表、損益計算書、株主資本等変動計算書、重要な会計方針及びその他の注記について監査を行った。

当監査法人は、上記の財務諸表が、我が国において一般に公正妥当と認められる企業会計の基準に準拠して、三井住友トラスト・アセットマネジメント株式会社の2024年3月31日現在の財政状態及び同日をもって終了する事業年度の経営成績を、全ての重要な点において適正に表示しているものと認める。

監査意見の根拠

当監査法人は、我が国において一般に公正妥当と認められる監査の基準に準拠して監査を行った。監査の基準における当監査法人の責任は、「財務諸表監査における監査人の責任」に記載されている。当監査法人は、我が国における職業倫理に関する規定に従って、会社から独立しており、また、監査人としてのその他の倫理上の責任を果たしている。当監査法人は、意見表明の基礎となる十分かつ適切な監査証拠を入手したと判断している。

その他の記載内容

その他の記載内容は、監査した財務諸表を含む開示書類に含まれる情報のうち、財務諸表及びその監査報告書以外の情報である。

当監査法人は、その他の記載内容が存在しないと判断したため、その他の記載内容に対するいかなる作業も実施していない。

財務諸表に対する経営者及び監査等委員会の責任

経営者の責任は、我が国において一般に公正妥当と認められる企業会計の基準に準拠して財務諸表を作成し適正に表示することにある。これには、不正又は誤謬による重要な虚偽表示のない財務諸表を作成し適正に表示するために経営者が必要と判断した内部統制を整備及び運用することが含まれる。

財務諸表を作成するに当たり、経営者は、継続企業の前提に基づき財務諸表を作成することが適切であるかどうかを評価し、我が国において一般に公正妥当と認められる企業会計の基準に基づいて継続企業に関する事項を開示する必要がある場合には当該事項を開示する責任がある。

監査等委員会の責任は、財務報告プロセスの整備及び運用における取締役の職務の執行を監視することにある。

財務諸表監査における監査人の責任

監査人の責任は、監査人が実施した監査に基づいて、全体としての財務諸表に不正又は誤謬による重要な虚偽表示がないかどうかについて合理的な保証を得て、監査報告書において独立の立場から財務諸表に対する意見を表明することにある。虚偽表示は、不正又は誤謬により発生する可能性があり、個別に又は集計すると、財務諸表の利用者の意思決定に影響を与えると合理的に見込まれる場合に、重要性があると判断される。

監査人は、我が国において一般に公正妥当と認められる監査の基準に従って、監査の過程を通じて、職業的専門家としての判断を行い、職業的懐疑心を保持して以下を実施する。

- ・不正又は誤謬による重要な虚偽表示リスクを識別し、評価する。また、重要な虚偽表示リスクに対応した監査手続を立案し、実施する。監査手続の選択及び適用は監査人の判断による。さらに、意見表明の基礎となる十分かつ適切な監査証拠を入手する。

- ・財務諸表監査の目的は、内部統制の有効性について意見表明するためのものではないが、監査人は、リスク評価の実施に際して、状況に応じた適切な監査手続を立案するために、監査に関連する内部統制を検討する。
- ・経営者が採用した会計方針及びその適用方法の適切性、並びに経営者によって行われた会計上の見積りの合理性及び関連する注記事項の妥当性を評価する。
- ・経営者が継続企業を前提として財務諸表を作成することが適切であるかどうか、また、入手した監査証拠に基づき、継続企業の前提に重要な疑義を生じさせるような事象又は状況に関して重要な不確実性が認められるかどうか結論付ける。継続企業の前提に関する重要な不確実性が認められる場合は、監査報告書において財務諸表の注記事項に注意を喚起すること、又は重要な不確実性に関する財務諸表の注記事項が適切でない場合は、財務諸表に対して除外事項付意見を表明することが求められている。監査人の結論は、監査報告書日までに入手した監査証拠に基づいているが、将来の事象や状況により、企業は継続企業として存続できなくなる可能性がある。
- ・財務諸表の表示及び注記事項が、我が国において一般に公正妥当と認められる企業会計の基準に準拠しているかどうかとともに、関連する注記事項を含めた財務諸表の表示、構成及び内容、並びに財務諸表が基礎となる取引や会計事象を適正に表示しているかどうかを評価する。

監査人は、監査等委員会に対して、計画した監査の範囲とその実施時期、監査の実施過程で識別した内部統制の重要な不備を含む監査上の重要な発見事項、及び監査の基準で求められているその他の事項について報告を行う。

利害関係

会社と当監査法人又は業務執行社員との間には、公認会計士法の規定により記載すべき利害関係はない。

以 上

(注) 1. 上記は監査報告書の原本に記載された事項を電子化したものであり、その原本は当社が別途保管しております。

2. X B R L データは監査の対象には含まれていません。

独立監査人の監査報告書

2024年6月7日

三井住友トラスト・アセットマネジメント株式会社
取締役会 御中

有限責任監査法人 トーマツ
東京事務所

指定有限責任社員
業務執行社員 公認会計士 山田信之

監査意見

当監査法人は、金融商品取引法第193条の2第1項の規定に基づく監査証明を行うため、「ファンドの経理状況」に掲げられているMy SMT グローバル債券インデックス（ノーロード）の2023年3月28日から2024年3月26日までの計算期間の財務諸表、すなわち、貸借対照表、損益及び剰余金計算書、注記表並びに附属明細表について監査を行った。

当監査法人は、上記の財務諸表が、我が国において一般に公正妥当と認められる企業会計の基準に準拠して、My SMT グローバル債券インデックス（ノーロード）の2024年3月26日現在の信託財産の状態及び同日をもって終了する計算期間の損益の状況を、全ての重要な点において適正に表示しているものと認める。

監査意見の根拠

当監査法人は、我が国において一般に公正妥当と認められる監査の基準に準拠して監査を行った。監査の基準における当監査法人の責任は、「財務諸表監査における監査人の責任」に記載されている。当監査法人は、我が国における職業倫理に関する規定に従って、三井住友トラスト・アセットマネジメント株式会社及びファンドから独立しており、また、監査人としてのその他の倫理上の責任を果たしている。当監査法人は、意見表明の基礎となる十分かつ適切な監査証拠を入手したと判断している。

その他の記載内容

その他の記載内容は、有価証券報告書及び有価証券届出書（訂正有価証券届出書を含む。）に含まれる情報のうち、財務諸表及びその監査報告書以外の情報である。経営者の責任は、その他の記載内容を作成し開示することにある。

当監査法人の財務諸表に対する監査意見の対象にはその他の記載内容は含まれておらず、当監査法人はその他の記載内容に対して意見を表明するものではない。

財務諸表監査における当監査法人の責任は、その他の記載内容を通読し、通読の過程において、その他の記載内容と財務諸表又は当監査法人が監査の過程で得た知識との間に重要な相違があるかどうか検討すること、また、そのような重要な相違以外にその他の記載内容に重要な誤りの兆候があるかどうか注意を払うことにある。

当監査法人は、実施した作業に基づき、その他の記載内容に重要な誤りがあると判断した場合には、その事実を報告することが求められている。

その他の記載内容に関して、当監査法人が報告すべき事項はない。

財務諸表に対する経営者の責任

経営者の責任は、我が国において一般に公正妥当と認められる企業会計の基準に準拠して財務諸表を作成し適正に表示することにある。これには、不正又は誤謬による重要な虚偽表示のない財務諸表を作成し適正に表示するために経営者が必要と判断した内部統制を整備及び運用することが含まれる。

財務諸表を作成するに当たり、経営者は、継続企業的前提に基づき財務諸表を作成することが適切であるかどうかを評価し、我が国において一般に公正妥当と認められる企業会計の基準に基づいて継続企業に関する事項を開示する必要がある場合には当該事項を開示する責任がある。

財務諸表監査における監査人の責任

監査人の責任は、監査人が実施した監査に基づいて、全体としての財務諸表に不正又は誤謬による重要な虚偽表示がないかどうかについて合理的な保証を得て、監査報告書において独立の立場から財務諸表に対する意見を表明することにある。虚偽表示は、不正又は誤謬により発生する可能性があり、個別に又は集計すると、財務諸表の利用者の意思決定に影響を与えると合理的に見込まれる場合に、重要性があると判断される。

監査人は、我が国において一般に公正妥当と認められる監査の基準に従って、監査の過程を通じて、職業的専門家としての判断を行い、職業的懐疑心を保持して以下を実施する。

- ・ 不正又は誤謬による重要な虚偽表示リスクを識別し、評価する。また、重要な虚偽表示リスクに対応した監査手続を立案し、実施する。監査手続の選択及び適用は監査人の判断による。さらに、意見表明の基礎となる十分かつ適切な監査証拠を入手する。
- ・ 財務諸表監査の目的は、内部統制の有効性について意見表明するためのものではないが、監査人は、リスク評価の実施に際して、状況に応じた適切な監査手続を立案するために、監査に関連する内部統制を検討する。
- ・ 経営者が採用した会計方針及びその適用方法の適切性、並びに経営者によって行われた会計上の見積りの合理性及び関連する注記事項の妥当性を評価する。
- ・ 経営者が継続企業を前提として財務諸表を作成することが適切であるかどうか、また、入手した監査証拠に基づき、継続企業的前提に重要な疑義を生じさせるような事象又は状況に関して重要な不確実性が認められるかどうか結論付ける。継続企業的前提に関する重要な不確実性が認められる場合は、監査報告書において財務諸表の注記事項に注意を喚起すること、又は重要な不確実性に関する財務諸表の注記事項が適切でない場合は、財務諸表に対して除外事項付意見を表明することが求められている。監査人の結論は、監査報告書日までに入手した監査証拠に基づいているが、将来の事象や状況により、ファン드는継続企業として存続できなくなる可能性がある。
- ・ 財務諸表の表示及び注記事項が、我が国において一般に公正妥当と認められる企業会計の基準に準拠しているかどうかとともに、関連する注記事項を含めた財務諸表の表示、構成及び内容、並びに財務諸表が基礎となる取引や会計事象を適正に表示しているかどうかを評価する。

監査人は、経営者に対して、計画した監査の範囲とその実施時期、監査の実施過程で識別した内部統制の重要な不備を含む監査上の重要な発見事項、及び監査の基準で求められているその他の事項について報告を行う。

利害関係

三井住友トラスト・アセットマネジメント株式会社及びファンドと当監査法人又は業務執行社員との間には、公認会計士法の規定により記載すべき利害関係はない。

以上

(注) 1. 上記は監査報告書の原本に記載された事項を電子化したものであり、その原本は当社が別途保管しております。

2. XBR Lデータは監査の対象には含まれていません。

独立監査人の中間監査報告書

2024年12月9日

三井住友トラスト・アセットマネジメント株式会社
取締役会 御中

有限責任監査法人 トーマツ
東京事務所

指定有限責任社員 業務執行社員 公認会計士 百瀬和政

中間監査意見

当監査法人は、金融商品取引法第193条の2第1項の規定に基づく監査証明を行うため、「ファンドの経理状況」に掲げられているMy SMT グローバル債券インデックス（ノーロード）の2024年3月27日から2024年9月26日までの中間計算期間の中間財務諸表、すなわち、中間貸借対照表、中間損益及び剰余金計算書並びに中間注記表について中間監査を行った。

当監査法人は、上記の中間財務諸表が、我が国において一般に公正妥当と認められる中間財務諸表の作成基準に準拠して、My SMT グローバル債券インデックス（ノーロード）の2024年9月26日現在の信託財産の状態及び同日をもって終了する中間計算期間（2024年3月27日から2024年9月26日まで）の損益の状況に関する有用な情報を表示しているものと認める。

中間監査意見の根拠

当監査法人は、我が国において一般に公正妥当と認められる中間監査の基準に準拠して中間監査を行った。中間監査の基準における当監査法人の責任は、「中間財務諸表監査における監査人の責任」に記載されている。当監査法人は、我が国における職業倫理に関する規定に従って、三井住友トラスト・アセットマネジメント株式会社及びファンドから独立しており、また、監査人としてのその他の倫理上の責任を果たしている。当監査法人は、中間監査の意見表明の基礎となる十分かつ適切な監査証拠を入手したと判断している。

中間財務諸表に対する経営者の責任

経営者の責任は、我が国において一般に公正妥当と認められる中間財務諸表の作成基準に準拠して中間財務諸表を作成し有用な情報を表示することにある。これには、不正又は誤謬による重要な虚偽表示のない中間財務諸表を作成し有用な情報を表示するために経営者が必要と判断した内部統制を整備及び運用することが含まれる。

中間財務諸表を作成するに当たり、経営者は、継続企業の前提に基づき中間財務諸表を作成することが適切であるかどうかを評価し、我が国において一般に公正妥当と認められる中間財務諸表の作成基準に基づいて継続企業に関する事項を開示する必要がある場合には当該事項を開示する責任がある。

中間財務諸表監査における監査人の責任

監査人の責任は、監査人が実施した中間監査に基づいて、全体として中間財務諸表の有用な情報の表示に関して投資者の判断を損なうような重要な虚偽表示がないかどうかの合理的な保証を得て、中間監査報告書において独立の立場から中間財務諸表に対する意見を表明することにある。虚偽表示は、不正又は誤謬により発生

する可能性があり、個別に又は集計すると、中間財務諸表の利用者の意思決定に影響を与えると合理的に見込まれる場合に、重要性があると判断される。

監査人は、我が国において一般に公正妥当と認められる中間監査の基準に従って、中間監査の過程を通じて、職業的専門家としての判断を行い、職業的懐疑心を保持して以下を実施する。

- ・ 不正又は誤謬による中間財務諸表の重要な虚偽表示リスクを識別し、評価する。また、重要な虚偽表示リスクに対応する中間監査手続を立案し、実施する。中間監査手続の選択及び適用は監査人の判断による。さらに、中間監査の意見表明の基礎となる十分かつ適切な監査証拠を入手する。なお、中間監査手続は、年度監査と比べて監査手続の一部が省略され、監査人の判断により、不正又は誤謬による中間財務諸表の重要な虚偽表示リスクの評価に基づいて、分析的手続等を中心とした監査手続に必要な応じて追加の監査手続が選択及び適用される。
- ・ 中間財務諸表監査の目的は、内部統制の有効性について意見表明するためのものではないが、監査人は、リスク評価の実施に際して、状況に応じた適切な中間監査手続を立案するために、中間財務諸表の作成と有用な情報の表示に関連する内部統制を検討する。
- ・ 経営者が採用した会計方針及びその適用方法並びに経営者によって行われた会計上の見積りの合理性及び関連する注記事項の妥当性を評価する。
- ・ 経営者が継続企業を前提として中間財務諸表を作成することが適切であるかどうか、また、入手した監査証拠に基づき、継続企業の前提に重要な疑義を生じさせるような事象又は状況に関して重要な不確実性が認められるかどうか結論付ける。継続企業の前提に関する重要な不確実性が認められる場合は、中間監査報告書において中間財務諸表の注記事項に注意を喚起すること、又は重要な不確実性に関する中間財務諸表の注記事項が適切でない場合は、中間財務諸表に対して除外事項付意見を表明することが求められている。監査人の結論は、中間監査報告書日までに入手した監査証拠に基づいているが、将来の事象や状況により、ファンドは継続企業として存続できなくなる可能性がある。
- ・ 中間財務諸表の表示及び注記事項が、我が国において一般に公正妥当と認められる中間財務諸表の作成基準に準拠しているかどうかとともに、関連する注記事項を含めた中間財務諸表の表示、構成及び内容、並びに中間財務諸表が基礎となる取引や会計事象に関して有用な情報を表示しているかどうかを評価する。

監査人は、経営者に対して、計画した中間監査の範囲とその実施時期、中間監査の実施過程で識別した内部統制の重要な不備を含む中間監査上の重要な発見事項、及び中間監査の基準で求められているその他の事項について報告を行う。

利害関係

三井住友トラスト・アセットマネジメント株式会社及びファンドと当監査法人又は業務執行社員との間には、公認会計士法の規定により記載すべき利害関係はない。

以 上

(注) 1. 上記は中間監査報告書の原本に記載された事項を電子化したものであり、その原本は当社が別途保管しております。

2. X B R L データは中間監査の対象には含まれていません。