

## 【表紙】

【提出書類】 有価証券届出書

【提出先】 関東財務局長

【提出日】 2023年10月20日

【発行者名】 ブラックロック・ジャパン株式会社

【代表者の役職氏名】 代表取締役社長 有田 浩之

【本店の所在の場所】 東京都千代田区丸の内一丁目8番3号

【事務連絡者氏名】 坂井 瑛美

【電話番号】 03-6703-7940

【届出の対象とした募集(売出)内国投資 信託受益証券に係るファンドの名称】 ブラックロック・イノベーター株式・ヘッジファンド（限定為替ヘッジあり）  
ブラックロック・イノベーター株式・ヘッジファンド（為替ヘッジなし）

【届出の対象とした募集(売出)内国投資 信託受益証券の金額】 各2,000億円を上限とします。

【縦覧に供する場所】 該当事項はありません。

(注) 本書において文中および表中の数字は四捨五入された数値として表示されている場合があり、従って合計として表示された数字はかかる数値の総和と必ずしも一致するとは限りません。

## 第一部【証券情報】

### (1)【ファンドの名称】

ブラックロック・イノベーター株式・ヘッジファンド（限定為替ヘッジあり）

ブラックロック・イノベーター株式・ヘッジファンド（為替ヘッジなし）

（以上を総称して、以下「当ファンド」、「ファンド」または「各ファンド」という場合があります。また、各々、「ブラックロック・イノベーター株式・ヘッジファンド（限定為替ヘッジあり）」を「為替ヘッジあり」、「ブラックロック・イノベーター株式・ヘッジファンド（為替ヘッジなし）」を「為替ヘッジなし」という場合があります。）

### (2)【内国投資信託受益証券の形態等】

追加型証券投資信託の受益権です。

当初元本は、1口当り1円です。

ファンドの受益権は、社債、株式等の振替に関する法律（以下「社振法」といいます。）の規定の適用を受け、受益権の帰属は、後述の「(11)振替機関に関する事項」に記載の振替機関および当該振替機関の下位の口座管理機関（社振法第2条に規定する「口座管理機関」をいい、振替機関を含め、以下「振替機関等」といいます。）の振替口座簿に記載または記録されることにより定まります（以下、振替口座簿に記載または記録されることにより定まる受益権を「振替受益権」といいます。）。委託会社であるブラックロック・ジャパン株式会社は、やむを得ない事情等がある場合を除き、当該振替受益権を表示する受益証券を発行しません。また、振替受益権には無記名式や記名式の形態はありません。

当ファンドについて、委託会社の依頼により、信用格付業者から提供され、もしくは閲覧に供された信用格付または信用格付業者から提供され、もしくは閲覧に供される予定の信用格付はありません。

### (3)【発行（売出）価額の総額】

各2,000億円を上限とします。

当ファンドの運用戦略に適した運用規模・運用効率を勘案し、市場環境や資金流入の動向に応じて信託金の限度額を下回る段階で購入申込の受付を停止する場合があります。

### (4)【発行（売出）価格】

購入受付日の翌営業日の基準価額とします。

基準価額につきましては、販売会社または下記にお問い合わせください。

ブラックロック・ジャパン株式会社

電話番号：03-6703-4300（受付時間 営業日の9：00～17：00）

ホームページアドレス：www.blackrock.com/jp/

### (5)【申込手数料】

購入時の申込手数料（以下「購入時手数料」といいます。）は、購入受付日の翌営業日の基準価額に4.40%（税抜4.00%）を上限として、販売会社が独自に定める率を乗じて得た額とします。詳細は販売会社にお問い合わせください。

（販売会社につきましては、「(8)申込取扱場所」に記載の照会先までお問い合わせください。）

なお、購入時手数料には消費税に相当する金額および地方消費税に相当する金額（以下「消費税等相当額」といいます。）が含まれています（以下同じ。）。

分配金の受取方法により、「一般コース」、「累積投資コース」の2つのコースがあります。「累積投資コース」を選択した投資者が、分配金を再投資する場合は、無手数料とします。

「限定為替ヘッジあり」、「為替ヘッジなし」の相互間で、換金代金をもって、換金受付日当日に他方のファンドを購入した場合（以下「スイッチング」といいます。）は、無手数料とします。

スイッチングの取扱いは販売会社により異なりますので、詳細は販売会社にお問い合わせください。

(6)【申込単位】

分配金の受取方法により、収益の分配時に分配金を受け取る「一般コース」と、分配金が税引き後、無手数料で再投資される「累積投資コース」の2つの購入方法があります。

取扱いを行うコースおよび購入の申込単位(以下「購入単位」といいます。)は、各販売会社により異なります。詳細は販売会社にお問い合わせください。

(7)【申込期間】

2023年10月21日から2024年4月19日まで

申込期間は、上記期間満了前に有価証券届出書を提出することによって更新されます。

(8)【申込取扱場所】

ファンドの申込取扱場所(以下「販売会社」といいます。)については下記にお問い合わせください。

ブラックロック・ジャパン株式会社

電話番号：03-6703-4300(受付時間 営業日の9:00~17:00)

ホームページアドレス：[www.blackrock.com/jp/](http://www.blackrock.com/jp/)

(9)【払込期日】

投資者は、販売会社が定める日までに購入代金(購入受付日の翌営業日の基準価額に購入口数を乗じた金額に、購入時手数料を加算した金額をいいます。)を販売会社に支払うものとします。

(10)【払込取扱場所】

上記「(8)申込取扱場所」で払い込みください。

(11)【振替機関に関する事項】

振替機関は、株式会社証券保管振替機構です。

(12)【その他】

購入代金の利息

購入代金には利息をつけません。

日本以外の地域における発行  
行いません。

購入不可日

以下の主要投資対象ファンドの受付不可日に該当する場合には、販売会社の営業日であっても購入(スイッチングを含みます。)は受け付けません。詳細は販売会社にお問い合わせください。

- ・ルクセンブルクの銀行の休業日
- ・12月24日
- ・その他の受付不可日

振替受益権について

ファンドの受益権は、社振法の規定の適用を受け、上記「(11)振替機関に関する事項」に記載の振替機関の振替業にかかる業務規程等の規則にしたがって取り扱われるものとします。

ファンドの分配金、償還金、換金代金は、社振法および上記「(11)振替機関に関する事項」に記載の振替機関の業務規程その他の規則にしたがって支払われます。

## (参考)

投資信託振替制度とは、

- ・ファンドの受益権の発生、消滅、移転をコンピュータシステムにて管理します。
- ・ファンドの設定、換金、償還等がコンピュータシステム上の帳簿(「振替口座簿」といいます。)への記載・記録によって行われますので、受益証券は発行されません。

## 第二部【ファンド情報】

### 第1【ファンドの状況】

#### 1【ファンドの性格】

##### (1)【ファンドの目的及び基本的性格】

「ブラックロック・イノベーター株式・ヘッジファンド（限定為替ヘッジあり）」、「ブラックロック・イノベーター株式・ヘッジファンド（為替ヘッジなし）」（以下、両ファンドを総称して「当ファンド」、「ファンド」または「各ファンド」という場合があります。また、各々、「ブラックロック・イノベーター株式・ヘッジファンド（限定為替ヘッジあり）」を「為替ヘッジあり」、「ブラックロック・イノベーター株式・ヘッジファンド（為替ヘッジなし）」を「為替ヘッジなし」という場合があります。）は、市場動向に左右されない投資収益の達成を目標として運用を行います。

当ファンドは、追加型証券投資信託であり、追加型投信／海外／株式／特殊型（ロング・ショート型）に属しています。下記は、一般社団法人投資信託協会の「商品分類に関する指針」に基づき当ファンドが該当する商品分類・属性区分を網掛け表示しています。

##### <商品分類表>

単位型・追加型	投資対象地域	投資対象資産（収益の源泉）	補足分類
単位型投信 追加型投信	国内 海外 内外	株式 債券 不動産投信 その他資産（ ） 資産複合	インデックス型  特 殊 型 (ロング・ショート型)

##### <属性区分表>

投資対象資産	決算頻度	投資対象地域	投資形態	為替ヘッジ	特殊型
株式 一般 大型株 中小型株 債券 一般 公債 社債 その他債券 クレジット属性 不動産投信 その他資産 (投資信託証券(株式)) 資産複合 資産配分固定型 資産配分変更型	年1回 年2回 年4回 年6回 (隔月) 年12回 (毎月) 日々 その他	グローバル (日本を含む) 日本 北米 欧州 アジア オセアニア 中南米 アフリカ 中近東 (中東) エマージング	ファミリーファ ンド  ファンド・オ ブ・ ファンズ	<限定為替ヘッ ジあり> あり (限定ヘッジ)  <為替ヘッジな し> なし	ブル・ベア型  条件付運用型  ロ ン グ ・ シ ョ ー ト 型 / 絶対収益追求 型  その他

## &lt; 各分類および区分の定義 &gt;

## ・ 商品分類

単位型投信・追加型投信の区分	追加型投信	一度設定されたファンドであってもその後追加設定が行われ従来の信託財産とともに運用されるファンドをいう。
投資対象地域による区分	海外	目論見書または投資信託約款において、海外の資産による投資収益を実質的に源泉とする旨の記載があるものをいう。
投資対象資産による区分	株式	目論見書または投資信託約款において、組入資産による主たる投資収益が実質的に株式を源泉とする旨の記載があるものをいう。
補足分類	特殊型 (ロング・ショート型)	目論見書または投資信託約款において、投資者に対して注意を喚起することが必要と思われる特殊な仕組みあるいは運用手法(ロング・ショート戦略)の記載があるものをいう。

## ・ 属性区分

投資対象資産による属性区分	その他資産(投資信託証券(株式))	目論見書または投資信託約款において、主として投資信託証券に投資する旨の記載があるものをいう。ただし、当ファンドは、投資信託証券を通じて主として株式に投資する。
決算頻度による属性区分	年1回	目論見書または投資信託約款において、年1回決算する旨の記載があるものをいう。
投資対象地域による属性区分	グローバル(日本を含む)	目論見書または投資信託約款において、組入資産による投資収益が世界(日本を含む)の資産を源泉とする旨の記載があるものをいう。
投資形態による属性区分	ファンド・オブ・ファンズ	「投資信託の運用に関する規則」第2条に規定するファンド・オブ・ファンズをいう。
為替ヘッジによる属性区分	為替ヘッジあり(限定ヘッジ)	目論見書または投資信託約款において、為替のフルヘッジまたは一部の資産に為替のヘッジを行う旨の記載があるものをいう。なお、「為替ヘッジ」とは、対円での為替リスクに対するヘッジの有無をいう。
	為替ヘッジなし	目論見書または投資信託約款において、為替のヘッジを行わない旨の記載があるものまたは為替のヘッジを行う旨の記載がないものをいう。なお、「為替ヘッジ」とは、対円での為替リスクに対するヘッジの有無をいう。
特殊型による属性区分	ロング・ショート型	目論見書または投資信託約款において、ロング・ショート戦略により収益の追求を目指す旨の記載があるものをいう。

上記は、一般社団法人投資信託協会の定義を基に委託会社が作成したものを含みます。なお、上記以外の商品分類・属性区分の定義については、一般社団法人投資信託協会のホームページ([www.toushin.or.jp/](http://www.toushin.or.jp/))をご参照ください。

信託金の限度額は、各2,000億円です。ただし、委託会社は受託会社と合意のうえ、当該限度額を変更することができます。

当ファンドの運用戦略に適した運用規模・運用効率を勘案し、市場環境や資金流入の動向に応じて信託金の限度額を下回る段階で購入申込の受付を停止する場合があります。

ファンドの特色（各ファンドの特色）

1

主として英国を中心とした世界の企業の株式等を投資対象として、ロング(買い建て)・ショート(売り建て)ポジションを構築することにより、市場動向に左右されることなく中長期的なプラスの投資収益の達成を目標に運用を行います。

- 当ファンドは、ファンド・オブ・ファンズ形式で運用を行い、「BSF ブラックロック・エマージング・カンパニーズ・アブソリュート・リターン・ファンド\*1」および「ICS ブラックロック・ICS・USTレジャリー・ファンド\*2」に投資します。「BSF ブラックロック・エマージング・カンパニーズ・アブソリュート・リターン・ファンド」を主要投資対象ファンドとし、その組入比率を高位に保ちます。

\*1 正式名称は、「ブラックロック・ストラテジック・ファンズ ブラックロック・エマージング・カンパニーズ・アブソリュート・リターン・ファンド クラス投資証券(円建て円ヘッジまたは円建て)」です。

\*2 正式名称は、「インスティテューショナル・キャッシュ・シリーズplc ブラックロック・ICS・USTレジャリー・ファンド エーシェンシークラス投資証券(米ドル建て)」です。

※投資対象ファンドは、委託会社の判断により適宜見直しを行うことがあります。

- ポジションの構築にあたっては積極的にデリバティブ取引(先物・スワップなど)を活用します。

※買い建てと売り建ての合計額は、主要投資対象ファンドの純資産総額を上回る金額になります。

2

企業が持つ本来の収益力や業界の構造変革に着目した銘柄選択を行います。

- 成長サイクルの初期段階にある企業や著しい成長が期待される企業の株式等をロング(買い建て)、衰退すると予想される企業の株式等をショート(売り建て)することで、ロング/ショート双方からの収益の獲得を目指します。

3

世界最大級の運用会社であるブラックロックの英国を拠点とするチームが運用を行います。

- ブラックロックのリソースを活用して情報収集を行い、多様な企業の中から大きな投資収益を生む可能性のある銘柄を見出します。

※運用を担当するチームは、今後変更となる場合があります。

4

当ファンドは、為替ヘッジの有無により、「限定為替ヘッジあり」と「為替ヘッジなし」があります。

スイッチング可能な2本のファンドで構成されています。



※「限定為替ヘッジあり」と「為替ヘッジなし」間で無手数料でスイッチング(乗換え)が可能です。ただし、換金時にかかる税金が差し引かれます。

※スイッチング(乗換え)の取り扱いには販売会社により異なりますので、詳細は販売会社にお問い合わせください。



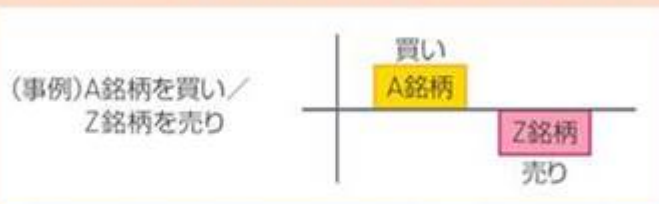
(追加的記載事項)

## 買い建て/売り建てポジションとその損益について

買い建てと売り建てを同時に実施することで、株式市場全体の上昇・下落による影響を軽減させ、投資銘柄固有の価格変動から得られる収益を効率的に獲得することを目指します。

[イメージ図]

### 買い建て/売り建ての組み合わせによる損益



	株式相場上昇時	株式相場下落時
損益がプラスになる場合	<p>A銘柄10%上昇、Z銘柄7%上昇</p> <p>A銘柄とZ銘柄の上昇率の差の3%が利益となります。 (A銘柄単体での買いでは10%の利益)</p>	<p>A銘柄3%下落、Z銘柄5%下落</p> <p>A銘柄とZ銘柄の下落率の差の2%が利益となります。 (A銘柄単体での買いでは3%の損失)</p>
損益がマイナスになる場合	<p>A銘柄7%上昇、Z銘柄10%上昇</p> <p>A銘柄とZ銘柄の上昇率の差の3%が損失となります。 (A銘柄単体での買いでは7%の利益)</p>	<p>A銘柄5%下落、Z銘柄3%下落</p> <p>A銘柄とZ銘柄の下落率の差の2%が損失となります。 (A銘柄単体での買いでは5%の損失)</p>

※イメージ図は、当運用戦略をご理解頂くことを目的に作成したものであり、ファンドの運用成果等を保証するものではありません。

※イメージ図では説明の簡略化のために、買いと売りの各投資額は同額としています。

※買いと売りの双方で損失した場合は、運用上想定される以上にファンドの運用成果に影響があり、損失が拡大する可能性があります。

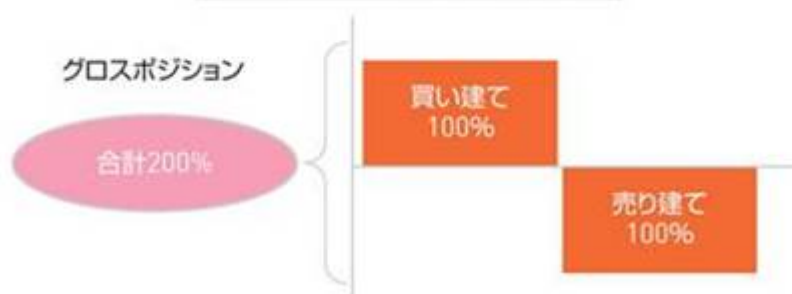
## (参考)グロスポジションについて

グロスポジションとは、純資産総額に対する買い建て額と売り建て額の割合の合計をいいます。

$$\text{グロスポジション(\%)} = \frac{\text{買い建て額}}{\text{投資対象ファンドの純資産総額}} + \frac{\text{売り建て額}}{\text{投資対象ファンドの純資産総額}}$$

[イメージ図]

グロスポジション：200% の例



※上記のイメージ図はファンドにおけるグロスポジションをご理解頂くことを目的に作成したものであり、主要投資対象ファンドの実際のポジションを示唆するものではありません。



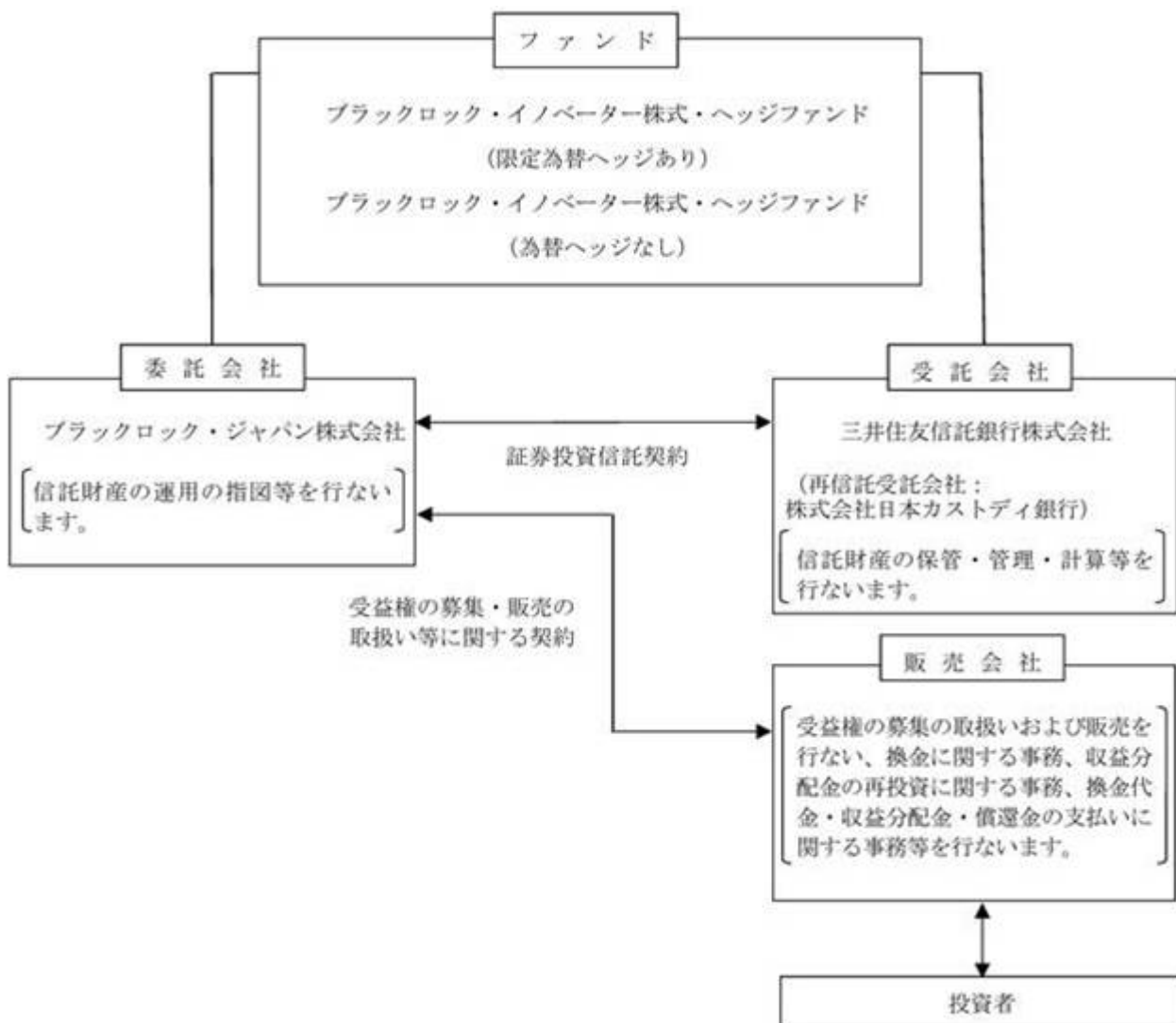
## (2) 【ファンドの沿革】

2022年1月31日

信託契約締結、ファンドの設定日、運用開始

## (3) 【ファンドの仕組み】

## ファンドの仕組み



## &lt; 契約等の概要 &gt;

## a. 「証券投資信託契約」

ファンドの設定・運営に関する事項、信託財産の運用・管理に関する事項、委託会社および受託会社の業務に関する事項、投資者に関する事項等について規定しています。

## b. 「受益権の募集・販売の取扱い等に関する契約」

委託会社が販売会社に委託する受益権の募集販売の取扱い、換金事務、投資者に対する収益分配金および換金代金の支払い、その他これらの業務に付随する業務等について規定しています。

## &lt;ファンド・オブ・ファンズの仕組み&gt;

当ファンドは、ファンド・オブ・ファンズ形式で運用します。



※スイッチング(乗換え)の取り扱いには販売会社により異なりますので、詳細は販売会社にお問い合わせください。

## &lt;委託会社の概況&gt;

2023年7月末現在の委託会社の概況は、以下のとおりです。

a . 資本金 3,120百万円

## b . 沿革

1985年1月	メリルリンチ投資顧問株式会社 (後のメリルリンチ・インベストメント・マネジャーズ株式会社)設立 1987年3月 証券投資顧問業者として登録 1987年6月 投資一任業務認可を取得 1997年12月 投資信託委託業務免許を取得
1988年3月	パークレイズ・デザート・ウェッド投資顧問株式会社 (後のパークレイズ・グローバル・インベスターズ株式会社)設立 1988年6月 証券投資顧問業者として登録 1989年1月 投資一任業務認可を取得 1998年3月 投資信託委託業務免許を取得
1999年4月	野村ブラックロック・アセット・マネジメント株式会社 (後のブラックロック・ジャパン株式会社)設立 1999年6月 証券投資顧問業者として登録 1999年8月 投資一任業務認可を取得
2006年10月	メリルリンチ・インベストメント・マネジャーズ株式会社を存続会社として、 ブラックロック・ジャパン株式会社と合併 新会社商号:「ブラックロック・ジャパン株式会社」
2009年12月	パークレイズ・グローバル・インベスターズ株式会社を存続会社として、 ブラックロック・ジャパン株式会社と合併 新会社商号:「ブラックロック・ジャパン株式会社」

## c . 大株主の状況

株主名	住所	所有株式数	所有比率
ブラックロック・ジャパン・ホールディングス合同会社	東京都千代田区丸の内一丁目8番3号	15,000株	100%

## 2【投資方針】

### (1)【投資方針】

主として、英国を中心とした世界の企業の株式等のうち、企業が持つ本来の収益力や業界の構造変革に着目し、成長サイクルの初期段階にある企業や著しい成長が期待される企業の株式等へ投資を行い、ロング(買い建て)・ショート(売り建て)ポジションを構築することにより、市場動向に左右されない投資収益を追求する投資信託証券を主要投資対象(以下、「主要投資対象ファンド」といいます。)とします。副次的な投資対象として、短期債券等に投資する投資信託証券にも投資を行います。

投資対象ファンドは、別に定めるブラックロック・グループの運用会社が運用する投資信託証券とします。投資対象ファンドは、委託会社の判断により、変更することがあります。

各投資信託証券への投資割合は、原則として市況動向および各投資信託証券の収益性等を勘案して委託会社が決定します。通常、主要投資対象ファンドへの投資割合を高位に保ちます。

「限定為替ヘッジあり」については、主要投資対象ファンドにおいて、原則として英ポンド・日本円について為替ヘッジが行われ、英ポンド・日本円間での為替リスクの低減が図られます。また、副次的な投資対象ファンドに対しては為替ヘッジを行い、為替リスクの低減を図ります。「為替ヘッジなし」については、実質的な外貨建資産については、原則として為替ヘッジを行いません。

資金動向、市況動向、残存信託期間等によっては、上記のような運用ができない場合もあります。

委託会社は、自己または第三者の利益を図るために投資者の利益を害することとなる潜在的なおそれのある取引を行いまたは行うことがある場合、投資者の利益を害しないことを確保するため、売買執行管理規程等の社内規程により管理します。

## (2)【投資対象】

## 投資対象とする資産の種類

この信託において投資の対象とする資産の種類は、次に掲げる特定資産（「特定資産」とは、投資信託及び投資法人に関する法律（以下「投信法」といいます。）第2条第1項で定めるものをいいます。）とします。

- a．有価証券
- b．約束手形（a．に掲げるものに該当するものを除きます。）
- c．金銭債権（a．およびb．に掲げるものに該当するものを除きます。）

## 投資対象とする有価証券

委託会社は、信託金を、主として別に定める投資信託または外国投資信託の受益証券（金融商品取引法第2条第1項第10号で定めるものをいいます。）および投資証券、新投資口予約権証券もしくは投資法人債券または外国投資証券（金融商品取引法第2条第1項第11号で定めるものをいいます。）のほか、次の有価証券（金融商品取引法第2条第2項の規定により有価証券とみなされる同項各号に掲げる権利を除きます。）に投資することを指図します。

- a．国債証券
- b．地方債証券
- c．特別の法律により法人の発行する債券
- d．社債券（新株引受権証券と社債券とが一体となった新株引受権付社債券の新株引受権証券および短期社債を除きます。）
- e．短期社債等（社債、株式等の振替に関する法律（以下「社振法」といいます。）第66条第1号に規定する短期社債、保険業法第61条の10第1項に規定する短期社債、資産の流動化に関する法律第2条第8項に関する特定短期社債、信用金庫法第54条の4第1項に規定する短期債および農林中央金庫法第62条の2第1項に規定する短期農林債をいいます。）
- f．コマーシャル・ペーパー
- g．外国または外国の者の発行する証券または証書で、前各号の証券または証書の性質を有するもの
- h．外国法人が発行する譲渡性預金証書

なお、a．からd．の証券を以下「公社債」といい、公社債にかかる運用の指図は買い現先取引（売戻し条件付の買い入れ）および債券貸借取引（現金担保付き債券借入れ）に限り行うことができるものとします。

## 投資対象とする金融商品

当ファンドの設定、換金、償還、投資環境の変動等への対応等、委託会社が運用上必要と認めるときには、有価証券のほか、次に掲げる金融商品（金融商品取引法第2条第2項の規定により有価証券とみなされる同項各号に掲げる権利を含みます。）により運用することの指図ができます。

- a．預金
- b．指定金銭信託（金融商品取引法第2条第1項第14号に規定する受益証券発行信託を除きます。）
- c．コール・ローン
- d．手形割引市場において売買される手形

## 投資対象ファンドの概要

## a. B S F ブラックロック・エマージング・カンパニーズ・アブソリュート・リターン・ファンド クラスI投資証券（円建て円ヘッジ）/（円建て）

形態	ルクセンブルグ籍（オープン・エンド型）会社型外国投資証券
投資目的および投資態度	当ファンドは、英国を中心とした世界の企業の株式等のうち、企業が持つ本来の収益力や業界の構造変革に着目し、成長サイクルの初期段階にある企業や著しい成長が期待される企業の株式等へ投資を行います。ロング(買い建て)・ショート(売り建て)ポジションを構築することにより、市場動向に左右されない投資収益を追求します。
設定日	2018年10月17日
存続期間	無期限
主な投資対象	英国を中心とした世界の企業の株式等のうち、企業が持つ本来の収益力や業界の構造変革に着目し、成長サイクルの初期段階にある企業や著しい成長が期待される企業の株式等を投資対象とします。
主な投資制限	<ul style="list-style-type: none"> <li>・同一発行体の譲渡性のある証券もしくは短期金融商品への投資は原則としてファンドの純資産総額の10%以下とします。</li> <li>・純資産総額の5%を超えて投資している発行体について、ファンドが保有する譲渡性のある証券もしくは短期金融商品への投資の総額は原則として純資産総額の40%を超えないものとします。</li> </ul>
管理報酬	<p>基本報酬：年1.00%</p> <p>成功報酬：</p> <p>基本報酬に加え、運用実績が条件を満たした場合には、成功報酬がかかります。</p> <p>純資産価格が参考価格を上回る場合、その超過額の20%が成功報酬として発生します。</p> <p>参考価格とは、ハイ・ウォーター・マークまたは平均純資産価格のいずれか高い方とします。</p> <p>なお、参考価格は、所定のリターン（3ヵ月SONIA複利後決め+スプレッド）を加味して調整されます。</p> <p>ハイ・ウォーター・マークとは、過去の各決算日における成功報酬控除後の純資産価格の最高値をいいます。</p> <p>なお、当初設定時は設定当初の純資産価格となります。</p> <p>平均純資産価格とは、期中の追加設定等による影響を考慮し所定のルールで調整した純資産価格をいいます。</p> <p>通常、直近の平均純資産価格よりも高い純資産価格で追加設定があった場合には、平均純資産価格は上昇し、低い純資産価格で追加設定があった場合には平均純資産価格は下落します。</p>
その他費用	管理業務会社、保管会社および名義書換事務代行会社への報酬等および事務諸費に要する費用についてはファンドから差し引かれます。
決算日	年1回（原則として5月末）に決算を行います。
収益分配方針	原則として、分配を行いません。
申込手数料	ありません。
管理会社	ブラックロック（ルクセンブルグ）エス・エー
投資顧問会社	ブラックロック・インベストメント・マネジメント（UK）リミテッド
保管会社	ステート・ストリート・バンク・インターナショナルGmbH、ルクセンブルグ支店

## b. ICS ブラックロック・ICS・USTレジャーリー・ファンド エージェンシークラス投資証券(米ドル建て)

形態	アイルランド籍(オープン・エンド型)会社型外国投資証券
投資目的および投資態度	ファンドは、流動性と元本の安定性を確保しつつ、安定的なインカム水準を追求します。 ファンドは、米国短中期国債、米国政府によって発行されるその他債務権および現先取引に投資をします。現先取引の活用により流動性を確保します。
設定日	2008年9月28日
存続期間	無期限
主な投資対象	主としてファンドは、米国短中期国債、米国政府によって発行されるその他債務権および現先取引を主要投資対象とします。
主な投資制限	・同一発行体の譲渡性のある証券もしくは短期金融商品への投資は原則としてファンドの純資産総額の10%以下とします。
管理報酬 その他費用	管理報酬、保管報酬および事務の処理に要する諸費用がファンドから差し引かれます。
決算日	年1回(原則として9月30日)に決算を行います。
収益分配方針	原則として、分配を行いません。
申込手数料	ありません。
管理会社	ブラックロック・アセット・マネジメント・アイルランド・リミテッド
投資顧問会社	ブラックロック・キャピタル・マネジメント・インク
保管会社	J P モルガン・エスイー、ダブリン支店

## (3) 【運用体制】

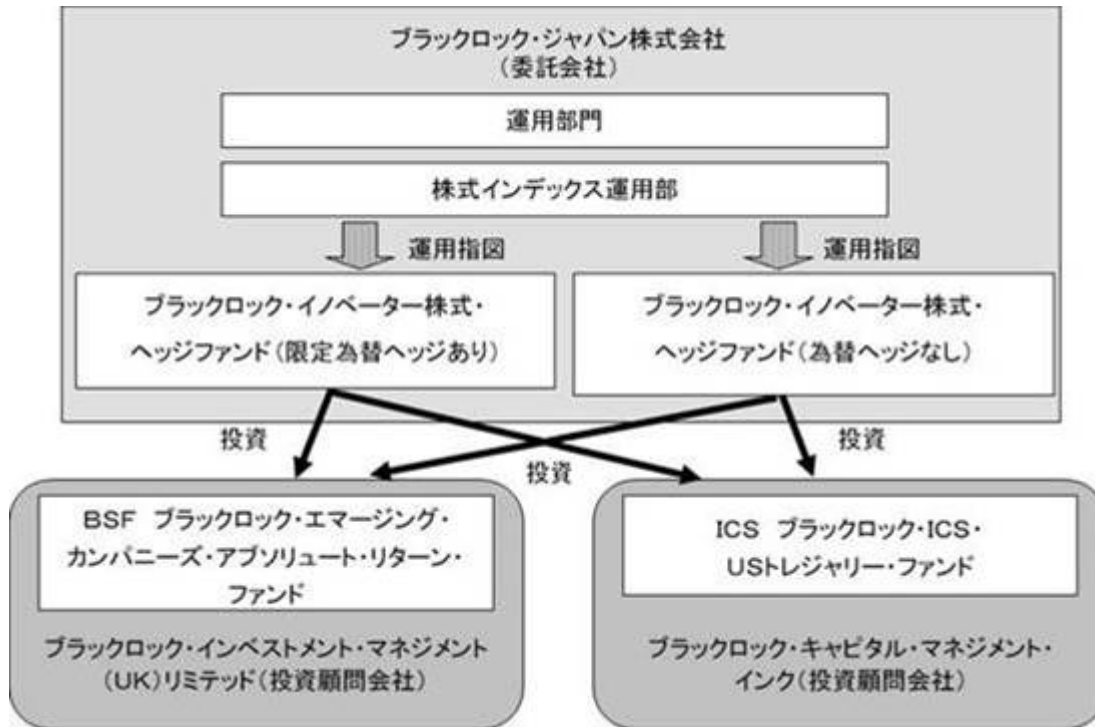
ファンドの運用・管理の各業務の役割分担を社内規程により定めております。

ファンドの運用については委託会社の運用部門が統括しています。

社内には内部監査を担当する部門、ファンドの運用状況やリスク状況等をモニターし関連部署にフィードバックする部門、或いは投資委員会等開催により、各ファンドの投資方針等に従って運用が行われているか確認する組織、機能が確立しています。

当ファンドの運用は、株式インデックス運用部（当ファンド担当：8名程度）が担当いたします。

## 運用体制図



運用体制は変更となる場合があります。

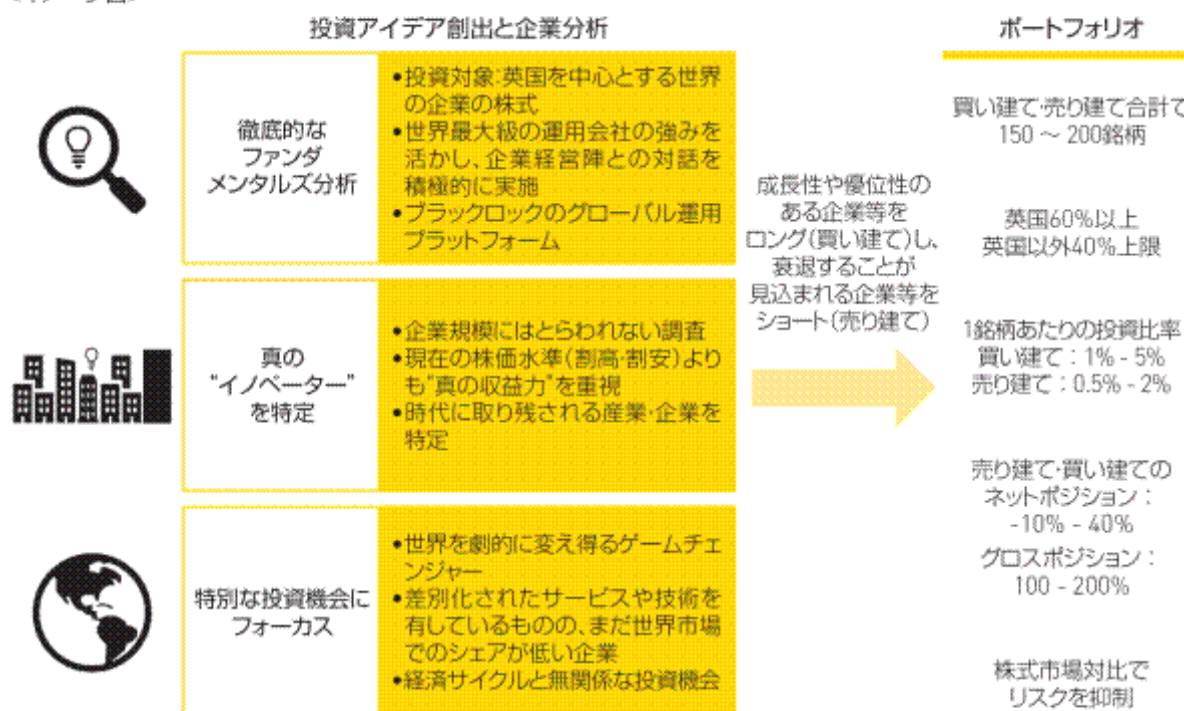


## &lt;主要投資対象ファンドの運用プロセス&gt;

## 主要投資対象ファンドの運用プロセス

徹底的なファンダメンタルズ分析によって、業界の構造変革を起こし得る“イノベーター”がもたらす特別な投資機会にフォーカスし、中長期的なプラスの投資収益獲得を目指します。

&lt;イメージ図&gt;



※比率は主要投資対象ファンドの純資産総額に対する割合です。

※上記の数値は、通常の市場環境におけるポジション構築時の数値範囲であって、運用ガイドラインではありません。このため一時的に数値範囲を逸脱する場合があります。

※上記の数値は今後変更となる可能性があります。

※資金動向、市況動向等によっては上記のような運用ができない場合があります。

※投資対象ファンドの運用プロセスは変更となる可能性があります。

## ブラックロック・グループ

ブラックロック・グループは、運用資産残高約9.42兆ドル\*（約1,362兆円）を持つ世界最大級の独立系資産運用グループであり、当社はその日本法人です。

当グループは、世界各国の機関投資家および個人投資家のため、株式、債券、キャッシュ・マネジメントおよびオルタナティブ商品といった様々な資産クラスの運用を行っております。また、機関投資家向けに、リスク管理、投資システム・アウトソーシングおよびファイナンシャル・アドバイザー・サービスの提供を行っております。

\* 2023年6月末現在。(円換算レートは1ドル=144.535円を使用)

#### (4) 【分配方針】

##### 収益分配方針

年1回の毎決算時（原則として1月25日。休業日の場合は翌営業日。）に、原則として以下の方針に基づき、分配を行います。

##### a．分配対象額の範囲

分配対象額の範囲は、経費控除後の繰越分を含めた利子・配当等収益および売買損益（繰越欠損補填後、評価損益を含みます。）等の全額とします。

##### b．分配対象収益についての分配方針

分配金額は、委託会社が基準価額水準、市況動向等を勘案して決定します。

##### c．留保益の運用方針

留保益の運用については特に制限を設けず、委託会社の判断に基づき、元本部分と同一の運用を行います。

基準価額水準、市況動向等によっては分配を行わないことがあります。将来の分配金の支払いおよびその金額について保証するものではありません。

##### 収益の分配

a．信託財産から生じる毎計算期末における利益は、次の方法により処理するものとします。

(a) 利子、配当金およびこれらに類する収益から支払利息を控除した額（以下「配当等収益」といいます。）は、諸経費、諸費用（消費税に相当する金額および地方消費税に相当する金額（以下「消費税等相当額」といいます。）を含みます。以下同じ。）、信託報酬（消費税等相当額を含みます。以下同じ。）を控除した後、その残額を投資者に分配することができます。なお、次期以降の分配に充てるため、その一部を分配準備積立金として積み立てることができます。

(b) 売買損益に評価損益を加減した利益金額（以下「売買益」といいます。）は、諸経費、諸費用および当該諸費用に係る消費税等に相当する金額ならびに信託報酬および当該信託報酬に係る消費税等に相当する金額を控除し、繰越欠損金のあるときは、その全額を売買益をもって補てんした後、投資者に分配することができます。なお、次期以降の分配に充てるため、分配準備積立金として積み立てることができます。

b．毎計算期末において、信託財産につき生じた損失は、次期に繰り越すものとします。

##### 収益分配金の支払い

a．支払時期と支払場所

(a) 一般コースの場合

毎計算期間終了日後1ヵ月以内の委託会社の指定する日（原則として5営業日以内）に、毎計算期間の末日において振替機関等の振替口座簿に記載または記録されている投資者にお支払いを開始します。収益分配金は販売会社の営業所等において支払います。

(b) 累積投資コースの場合

累積投資契約に基づき、受託会社が委託会社の指定する預金口座等に払い込むことにより、原則として毎計算期間終了日の翌営業日に収益分配金が販売会社に支払われます。この場合、販売会社は投資者に対し遅滞なく収益分配金の再投資にかかる受益権の売り付けを行います。当該売り付けにより増加した受益権は、振替口座簿に記載または記録されます。

b．時効

投資者が、a．(a)に規定する支払開始日から5年間支払い請求を行わない場合はその権利を失い、委託会社が受託会社から交付を受けた金銭は委託会社に帰属します。

## (5) 【投資制限】

## 各ファンドの約款で定める投資制限

投資信託証券および短期金融商品（短期運用の有価証券を含みます。）以外への直接投資は行いません。

## 投資信託証券への投資制限

投資信託証券への投資割合には制限を設けません。

## 外貨建資産への投資制限

外貨建資産への投資割合には制限を設けません。

## 特別の場合の外貨建有価証券への投資制限

外貨建有価証券への投資については、わが国の国際収支上の理由等により特に必要と認められる場合には、制約されることがあります。

## 公社債の借入れ

- a. 委託会社は、信託財産の効率的な運用に資するため、公社債の借入れの指図をすることができます。なお、当該公社債の借入れを行うにあたり担保の提供が必要と認められた時は、担保の提供の指図を行うものとします。
- b. a. の指図は、当該借入れにかかる公社債の時価総額が信託財産の純資産総額の範囲内とします。
- c. 換金等の事由により、b. の借入れにかかる公社債の時価総額が信託財産の純資産総額を超えることとなった場合には、委託会社は速やかに、その超える額に相当する借入れた公社債の一部を返還するための指図をするものとします。
- d. a. の借入れにかかる品借料は信託財産中から支弁します。

## 外国為替予約の指図および範囲

委託会社は、信託財産に属する外貨建資産について当該外貨建資産の為替ヘッジのため、外国為替の売買の予約取引の指図をすることができます。

## 資金の借入れ

- a. 委託会社は、信託財産の効率的な運用ならびに運用の安定性に資するため、換金に伴う支払資金の手当て（換金に伴う支払資金の手当てのために借入れた資金の返済を含みます。）を目的として、または再投資にかかる収益分配金の支払資金の手当てを目的として、資金借入れ（コール市場を通じる場合を含みます。）の指図をすることができます。なお、当該借入金をもって有価証券等の運用は行わないものとします。
  - b. 換金に伴う支払資金の手当てにかかる借入期間は、投資者への換金代金支払開始日から信託財産で保有する有価証券等の売却代金の受渡日までの間または投資者への換金代金支払開始日から信託財産で保有する有価証券等の換金代金入金日までの間もしくは投資者への換金代金支払開始日から信託財産で保有する有価証券等の償還金の入金日までの期間が5営業日以内である場合の当該期間とし、資金借入額は当該有価証券等の売却または換金代金および有価証券等の償還金の合計額を限度とします。
- ただし、資金の借入額は、借入れ指図を行う日における信託財産の純資産総額の10%を超えないこととします。
- c. 収益分配金の再投資にかかる借入期間は信託財産から収益分配金が支弁される日からその翌営業日までとし、資金借入額は収益分配金の再投資額を限度とします。
  - d. 借入金の利息は信託財産中より支弁します。

## 信用リスク集中回避のための投資制限

一般社団法人投資信託協会規則に定める一の者に係る株式等エクスポージャー、債券等エクスポージャーおよびデリバティブ等エクスポージャーの信託財産の純資産総額に対する比率は、原則としてそれぞれ10%、合計で20%を超えないものとし、当該比率を超えることとなった場合には、同規則にしたがい当該比率以内となるよう調整を行います。

### 3【投資リスク】

#### (1) 投資リスク

ファンドの基準価額は、組入れられている有価証券の値動きの他、為替変動による影響を受けます。これらの信託財産の運用により生じた損益はすべて投資者の皆様へ帰属します。したがって、当ファンドは元金および元金からの収益の確保が保証されているものではなく、基準価額の下落により投資者は損失を被り、元金を割り込むことがあります。また、投資信託は預貯金と異なります。

当ファンドにかかる主なリスクは以下の通りです。

##### 基準価額の変動要因

##### a．ロング・ショート戦略固有のリスク

当ファンドの主要投資対象ファンドは、買い建て・売り建てポジションを構築する運用戦略により投資収益を追求しますが、当戦略がその目的を達成できる保証はありません。

買い建てた銘柄の価格が下落した場合、もしくは売り建てた銘柄の価格が上昇した場合は損失が発生し、それに伴い当ファンドの基準価額が下落する可能性があります。また買い建てと売り建ての双方で損失した場合は、運用上想定されていた以上に当ファンドの運用成果に影響があり、損失が拡大する可能性があります。

##### b．株価変動リスク

当ファンドの主要投資対象ファンドは、英国を中心とした世界の株式に投資します。したがって、世界の経済および株式市場動向または株式の発行会社の経営・財務状況等に応じて組入株式の株価および配当金が変動し、当ファンドの運用成果に影響を与えます。

##### c．デリバティブ取引のリスク

当ファンドの主要投資対象ファンドは株式関連のデリバティブ取引（先物・スワップなど）を行います。先物・スワップなどのデリバティブ取引は、現物資産への投資に代わって投資目的を効率的に達成するために用いられ、あるいは価格変動による影響を回避するために用いられますが、その目的が達成される保証はなく、損失が発生する可能性があります。デリバティブ取引はコストとリスクが伴い、当ファンドの運用成果に影響を与えます。

##### （レバレッジ・リスク）

デリバティブ取引では、一般的に想定元本に対して比較的小額の証拠金・担保金等を取引相手に差入れることで、より大きな金額の取引を行います。投資対象ファンドでは、投資対象ファンドの純資産規模を上回る金額のデリバティブ取引を行います。その結果として、いわゆる「てこ（レバレッジ）の原理」により市場価格の変動が増幅され、大きな影響を被る可能性があります。

##### （デリバティブ取引の取引先に関するリスク）

デリバティブ取引の相手方が倒産等の事態に陥った場合は、取引契約が不履行となり、取引の清算の遅延等により、大きな損失を被る可能性があります。このような事態が生じた場合には当ファンドの運用成果に影響を与えます。

##### d．為替変動リスク

当ファンドは実質的に外貨建資産に投資を行います。

##### （限定為替ヘッジあり）

「限定為替ヘッジあり」は、原則として主要投資対象ファンドにおいて当該ファンドの英ポンド建ての純資産評価額に対して英ポンド売り・円買いの為替ヘッジを行い為替変動リスクの低減を図りますが、英ポンドの対円での為替変動による影響の全てを回避することはできません。英ポンド金利が円金利より高い場合、ヘッジ・コストがかかります。また、主要投資対象ファンドは英ポンド以外の通貨建てで投資を行う場合があり、その場合、当該通貨については原則として為替ヘッジを行いません。したがって、英ポンドに対する当該通貨の為替レートの変動が、間接的に当ファンドの運用成果に影響を与えます。

副次的投資対象ファンドに対しては、米ドルに対する為替ヘッジを行い為替リスクの低減を図りますが、為替変動による影響の全てを回避することはできません。また米ドルの金利が円金利より高い場合、ヘッジ・コストがかかります。

(為替ヘッジなし)

「為替ヘッジなし」は、原則として実質的な外貨建資産に対して為替ヘッジを行いません。したがって、為替レートの変動が当ファンドの運用成果に影響を与えます。

#### e. 中小型株式投資のリスク

当ファンドの主要投資対象ファンドは、株式市場全体平均に比べ株式時価総額の小さな企業の株式および株式関連の派生商品にも投資します。これらの企業の株式への投資は、株式市場全体の平均に比べて結果としてより大きな値上がりもしくは値下がりとなる可能性があります。これは比較的規模の小さい企業は大規模の企業に比べ収益の変動が大きくなる傾向があることに加え、株式市場における需給関係の変動の影響を受けやすいためです。

#### f. カントリー・リスク

当ファンドの主要投資対象ファンドは主に英国を中心とした世界の株式に投資します。投資先の国の政治・経済事情、通貨・資本規制等の要因に有価証券の価格が変動することがあり、それに伴い当ファンドの運用成果に影響を与えます。

#### g. 債券投資のリスク

当ファンドの投資対象ファンドは、債券へも投資を行います。債券の価格は、政治、経済、社会情勢等の影響により金利が上昇すれば下落し、金利が低下すれば上昇します。したがって、金利の変動が当ファンドの運用成果に影響を与えます。また、投資した債券の発行体の財務状況により、債務不履行が生じることがあります。債務不履行が生じた場合には、債券価格が下落する等、当ファンドの運用成果に影響を与えます。

#### ファンド運営上のリスク

##### a. 購入および換金の受付の中止・取消

金融商品取引所等における取引の停止、外国為替取引の停止、決済機能の停止、主要投資対象ファンドの取引停止その他やむを得ない事情があるときは、受益権の購入および換金の受付を中止する場合があります。また、この場合、既に受付けた受益権の購入および換金の受付を取り消す場合があります(スイッチングを含みます)。

##### b. ファンドの繰上償還

当ファンドは換金により各ファンドの受益権の口数が30億口を下回ることとなった場合、または投資者のため有利と認められる場合、その他やむを得ない事情が発生したとき等は、ファンドを償還させる場合があります。

##### c. 法令・税制・会計等の変更

法令・税制・会計方法等は今後変更される可能性があります。

##### d. 流動性リスクに関する事項

当ファンドが保有する資産の市場環境等の状況により、保有有価証券の流動性が低下し、投資者からの換金請求に制約がかかる等のリスク(流動性リスク)があります。当ファンドにおいて流動性リスクが顕在化すると思われる状況は以下の通りです。

- ・経済全体または個別企業の業績の影響により、株価変動が大きくなるまたは取引量が著しく少なくなる等、株式市場動向が不安定になった場合

- ・デリバティブ市場において価格変動が大きくなるまたは取引量が著しく少なくなる等、デリバティブ市場動向が不安定になった場合
  - ・主要投資対象とするファンドの購入・換金に制限がかかった場合
- 金融商品取引所等における取引の停止時、決済機能の停止時または大口の換金請求については、換金請求に制限がかかる場合があります。

e．収益分配金に関する留意点

分配金は、預貯金の利息とは異なりファンドの純資産から支払われますので、分配金が支払われると、その金額相当分、基準価額は下がります。

分配金は、計算期間中に発生した運用収益（経費控除後の配当等収益および評価益を含む売買益）を超えて支払われる場合があります。計算期間中に運用収益があった場合においても、当該運用収益を超えて分配を行った場合、当期決算日の基準価額は前期決算日の基準価額と比べて下落することになります。したがって、分配金の水準は必ずしも計算期間におけるファンドの収益率を示すものではありません。

投資者の個別元本の状況によっては、分配金の一部または全部が、実質的に元本の一部払戻しに相当する場合があります。個別元本とは、追加型投資信託を保有する投資者毎の取得元本のことで、投資者毎に異なります。

(2) リスクの管理体制

委託会社ではリスク管理を重視しており、独自開発のシステムを用いてリスク管理を行っております。具体的には、運用担当部門から独立したリスク管理担当部門においてファンドの投資リスクおよび流動性リスクの計測・分析、投資・流動性制限のモニタリングなどを行うことにより、ファンドの投資リスク（流動性リスクを含む）が運用方針に合致していることを確認し、その結果を運用担当部門にフィードバックするほか、社内関係者で共有しております。また、委託会社の業務に関するリスクについて社内規程を定めて管理を行っております。

その他、デリバティブ取引のリスク管理として、実質的な投資対象ファンドの投資顧問会社ではリスク管理部門内に取引先リスクの管理専任部署を設置、取引先の承認、財務状況のモニタリング、並びに取引先毎の取引額のモニタリングを行っております。

リスクの管理体制は、変更となる場合があります。



(参考情報)

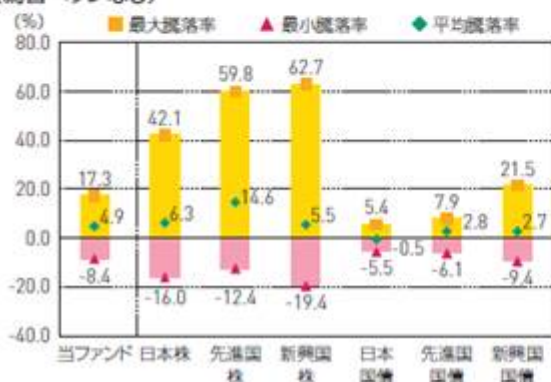
## 当ファンドと他の代表的な資産クラスとの騰落率の比較

(2018年8月～2023年7月)

(限定為替ヘッジあり)

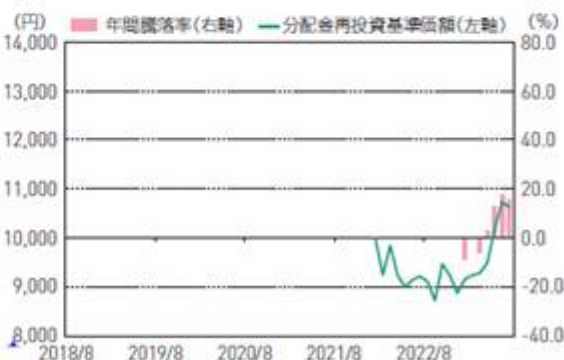
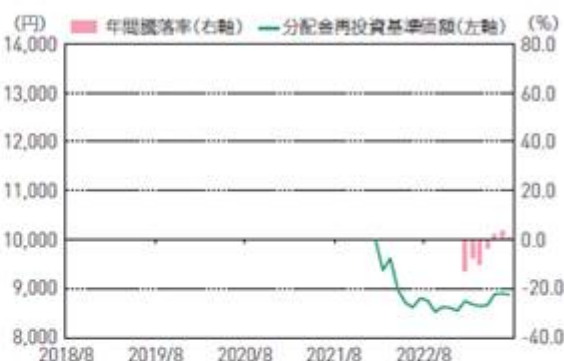


(為替ヘッジなし)



## 当ファンドの年間騰落率および分配金再投資基準価額の推移

(2018年8月～2023年7月)



※上記グラフは、過去の5年間の各月末における1年間の騰落率の平均・最大・最小を、当ファンドおよび他の代表的な資産クラスについて表示したものです。当ファンドについては、税引前の分配金を再投資したものとみなして計算しており、実際の基準価額に基づいて計算した年間騰落率とは異なる場合があります。

※上記グラフは、過去5年間の各月末における分配金再投資基準価額の1年間の騰落率および分配金再投資基準価額の推移を表示したものです。分配金再投資基準価額については、2022年1月末から表示しております。

※全ての資産クラスが当ファンドの投資対象とは限りません。

※分配金再投資基準価額は、税引前の分配金を再投資したものとみなして計算しており、実際の基準価額と異なる場合があります。

※ファンドの年間騰落率において、過去5年間分のデータが算出できない場合は以下のルールで表示しています。

- ①年間騰落率に該当するデータがない場合には表示されません。
- ②年間騰落率が算出できない期間がある場合には、算出可能な期間についてのみ表示しています。

※各資産クラスの指数

- 日本株…東証株価指数(TOPIX)(配当込み)
  - 先進国株…MSCIコクサイ指数(配当込み、円ベース)
  - 新興国株…MSCIエマージング・マーケットズ指数(配当込み、円ベース)
  - 日本国債…NOMURA-BPI国債
  - 先進国国債…FTSE世界国債インデックス(除く日本、円ベース)
  - 新興国国債…J.P.モルガン・ガバメント・ボンド・インデックス・エマージング・マーケット・グローバル・ディバースィファイド(円ベース)
- (注)海外の指数は、為替ヘッジなしによる投資を想定して、円ベースとしております。

## &lt;各指数について&gt;

東証株価指数(TOPIX)(配当込み)は、日本の株式市場を広くに網羅するとともに、投資対象としての機能性を有する我が国を代表する指数です。東証株価指数(TOPIX)(配当込み)の指数値および東証株価指数(TOPIX)(配当込み)に係る標準又は商標は、株式会社JPX総研又は株式会社JPX総研の関連会社(以下「JPX」という。)の知的財産であり、指数の算出、指数値の公表、利用など東証株価指数(TOPIX)(配当込み)に関するすべての権利・ノウハウおよび東証株価指数(TOPIX)(配当込み)に係る標準又は商標に関するすべての権利はJPXが有します。JPXは、東証株価指数(TOPIX)(配当込み)の指数値の算出又は公表の誤謬、遅延又は中断に対し、責任を負いません。

MSCIコクサイ指数(配当込み、円ベース)およびMSCIエマージング・マーケットズ指数(配当込み、円ベース)は、MSCI Inc.が開発、計算した株価指数です。MSCIコクサイ指数(配当込み、円ベース)は日本を除く世界の主要先進国の株式を、また、MSCIエマージング・マーケットズ指数(配当込み、円ベース)は新興国の株式を対象として算出した指数です。同指数に関する著作権、知的財産その他の一切の権利は、MSCI Inc.に帰属します。また、MSCI Inc.は同指数の内容を変更する権利及び公表を停止する権利を有しています。

NOMURA-BPI国債は、野村フィデューシャリー・リサーチ&コンサルティング株式会社が公表している指数で、日本国債の市場全体の動向を表す投資収益指数です。同指数に関する知的財産権は野村フィデューシャリー・リサーチ&コンサルティング株式会社に帰属します。なお、野村フィデューシャリー・リサーチ&コンサルティング株式会社は、NOMURA-BPI国債の正確性、完全性、信頼性、有用性を保証するものではなく、NOMURA-BPI国債を用いて行われるブラックロック・ジャパン株式会社の事業活動・サービスに関し一切責任を負いません。

FTSE世界国債インデックス(除く日本、円ベース)は、FTSE Fixed Income LLCにより運営され、日本を除く世界主要国の国債の総合収益率を各市場の時価総額で加重平均した債券インデックスです。同指数はFTSE Fixed Income LLCの知的財産であり、指数に関するすべての権利はFTSE Fixed Income LLCが有しています。

J.P.モルガン・ガバメント・ボンド・インデックス・エマージング・マーケット・グローバル・ディバースィファイド(円ベース)は、J.P.モルガン・セキュリティーズ・エルエルシーが発表しており、新興国の現地通貨建ての国債を対象として算出した指数です。同指数に関する著作権はJ.P.モルガン・セキュリティーズ・エルエルシーに帰属しています。



## 4【手数料等及び税金】

### (1)【申込手数料】

購入時の申込手数料（以下「購入時手数料」といいます。）は、購入受付日の翌営業日の基準価額に4.40%（税抜4.00%）を上限として、販売会社が独自に定める率を乗じて得た額とします。詳細は販売会社にお問い合わせください。

販売会社につきましては、下記にお問い合わせください。

ブラックロック・ジャパン株式会社

電話番号：03-6703-4300（受付時間 営業日の9：00～17：00）

ホームページアドレス：www.blackrock.com/jp/

なお、購入時手数料には、消費税等相当額が含まれています（以下同じ。）。

購入時手数料は、購入時の商品説明、販売に関する事務手続き等の役務の対価として販売会社にお支払いいただくものです。

分配金の受取方法により、「一般コース」、「累積投資コース」の2つのコースがあります。「累積投資コース」を選択した投資者が、分配金を再投資する場合は、無手数料とします。

スイッチングにより購入する場合は、無手数料とします。

### (2)【換金（解約）手数料】

換金手数料  
ありません。

信託財産留保額  
ありません。

### (3)【信託報酬等】

信託報酬の総額

ファンドの実質的な信託報酬（a + b）は、信託財産の純資産総額に対して年1.8976%（税抜 年1.8160%）程度 + 成功報酬となります。

なお、「b . 投資する投資信託証券の運用管理費用」における成功報酬は、投資する投資信託証券の投資割合や運用成果等により変動します。そのため、成功報酬を含めた実質的な運用管理費用は、事前に料率、合計額等を表示する事はできません。

#### a . 当ファンドの信託報酬

計算期間を通じて毎日、信託財産の純資産総額に年0.8976%（税抜0.8160%）の率を乗じて得た額とします。

信託報酬に係る委託会社、販売会社、受託会社の間での配分および当該報酬を対価とする役務の内容は次の通りとします。

	信託報酬の配分	役務の内容
委託会社	年0.0550% (税抜0.0500%)	ファンドの運用、基準価額の計算、運用報告書等各種書類の作成等
販売会社	年0.8250% (税抜0.750%)	運用報告書等各種書類の送付、口座内でのファンドの管理、購入後の情報提供等
受託会社	年0.0176% (税抜0.0160%)	運用財産の管理、委託会社からの指図の実行等

## b. 投資する投資信託証券の運用管理費用（投資対象ファンドから支払われます。）

運用管理費用の総額は 基本報酬と 成功報酬の合計となります。

基本報酬：年1.00%

成功報酬：

基本報酬に加え、運用実績が条件を満たした場合には、成功報酬がかかります。

純資産価格が参考価格を上回る場合、その超過額の20%が成功報酬として発生します。

参考価格とは、ハイ・ウォーター・マークまたは平均純資産価格のいずれが高い方とします。

なお、参考価格は、所定のリターン（3ヵ月SONIA複利後決め+スプレッド）を加味して調整されます。

ハイ・ウォーター・マークとは、過去の各決算日における成功報酬控除後の純資産価格の最高値をいいます。

なお、当初設定時は設定当初の純資産価格となります。

平均純資産価格とは、期中の追加設定等による影響を考慮し所定のルールで調整した純資産価格をいいます。

通常、直近の平均純資産価格よりも高い純資産価格で追加設定があった場合には、平均純資産価格は上昇し、低い純資産価格で追加設定があった場合には平均純資産価格は下落します。

#### 信託報酬の支払時期と支払方法等

信託報酬は、日々計上され、毎計算期間の最初の6ヵ月終了日（当該終了日が休業日の場合はその翌営業日）、および毎計算期末または信託終了のとき信託財産中から支弁するものとします。

委託会社および販売会社に対する信託報酬は、ファンドから委託会社に対して支弁されます。信託報酬の販売会社への配分は、ファンドから委託会社に支弁された後、委託会社より販売会社に対して支払われます。受託会社の報酬は、ファンドから受託会社に対して支弁されます。

#### (4)【その他の手数料等】

信託財産において換金代金等の支払資金に不足が生じるときに資金借入れの指図を行った場合はその都度、当該借入金の利息は信託財産中より支弁します。

信託財産に関する租税、信託事務の処理に要する諸費用および受託会社の立替えた立替金の利息（以下「諸経費」といいます。）は、投資者の負担とし、その都度、信託財産中から支弁します。

下記の諸費用（以下「諸費用」といいます。）および諸費用に係る消費税等相当額は、投資者の負担とし、信託財産中から支弁することができます。

1. 受益権の管理事務に関連する費用
2. 有価証券届出書、有価証券報告書等法定提出書類の作成、印刷および提出に係る費用
3. 目論見書の作成、印刷および交付に係る費用
4. 信託約款の作成、印刷および届出に係る費用
5. 運用報告書の作成、印刷、交付および提出に係る費用
6. 公告に係る費用
7. 他の信託との併合および信託約款の変更またはファンドの償還に係る事項を記載した書面の作成、印刷および交付に係る費用
8. この信託の監査人、法律顧問および税務顧問に対する報酬および費用

委託会社は、年0.11%（税抜0.10%）を上限とする、上記の諸費用の金額をあらかじめ合理的に見積もった上で算出する率を毎日純資産総額に対して乗じて得た額、または上記の諸費用の金額をあらかじめ合理的に見積もった上で算出する額を、上記の諸費用の支払の合計額とみなして、ファンドから受領することができます。諸費用および諸費用に係る消費税等相当額は、日々計上され、毎計算期間の最初の6ヵ月終了日（当該終了日が休業日の場合はその翌営業日）および毎計算期末、または信託終了のとき信託財産中から支払われるものとします。

ファンドの組入有価証券の売買の際に発生する売買委託手数料(消費税等相当額を含みます。)、先物取引・オプション取引等に要する費用、外貨建資産の保管等に要する費用等<sup>\*</sup>は、その都度、信託財産中より支弁します。

<sup>\*</sup> 海外における保管銀行等に支払う有価証券の保管および資金の送金・資産の移転等に要する費用

主要投資対象ファンドに係る保管報酬および事務処理に要する諸費用等並びに副次的投資対象ファンドの報酬等が別途投資対象ファンドから支払われます。

#### (5)【課税上の取扱い】

課税上は株式投資信託として取扱われます。

日本の居住者(法人を含む。)である投資者に対する課税については、以下のような取扱いとなります。

個別元本方式について

- a. 追加型株式投資信託について、投資者毎の信託時の受益権の価額等(購入時手数料は含まれません。)が当該投資者の元本(「個別元本」といいます。)にあたります。
- b. 投資者が同一ファンドの受益権を複数回購入した場合、個別元本は、当該投資者が追加信託を行うつど当該投資者の受益権口数で加重平均することにより算出されます。
- c. 同一ファンドを複数の販売会社で購入する場合には各販売会社毎に、個別元本の算出が行われます。また、同一販売会社であっても複数支店等で同一ファンドを購入する場合は当該支店等毎に個別元本の算出が行われる場合があります。
- d. 投資者が元本払戻金(特別分配金)を受け取った場合、収益分配金発生時にその個別元本から当該元本払戻金(特別分配金)を控除した額が、その後の当該投資者の個別元本となります。(「元本払戻金(特別分配金)」については、下記「収益分配金の課税について」を参照。)

換金時および償還時の課税について

- a. 個人の投資者の場合  
換金時および償還時の差益(譲渡益)が課税対象となります。
- b. 法人の投資者の場合  
換金時および償還時の個別元本超過額が課税対象となります。

収益分配金の課税について

追加型株式投資信託の収益分配金には、課税扱いとなる「普通分配金」と、非課税扱いとなる「元本払戻金(特別分配金)」「投資者毎の元本の一部払戻しに相当する部分」の区分があります。

投資者が収益分配金を受け取る際、当該収益分配金落ち後の基準価額が当該投資者の個別元本と同額の場合または当該投資者の個別元本を上回っている場合には、当該収益分配金の全額が普通分配金となり、当該収益分配金落ち後の基準価額が当該投資者の個別元本を下回っている場合には、その下回る部分の額が元本払戻金(特別分配金)となり、当該収益分配金から当該元本払戻金(特別分配金)を控除した額が普通分配金となります。

なお、投資者が元本払戻金(特別分配金)を受け取った場合、収益分配金発生時にその個別元本から当該元本払戻金(特別分配金)を控除した額が、その後の当該投資者の個別元本となります。

## 個人、法人の課税の取扱いについて

### a．個人の投資者に対する課税

#### (a) 収益分配金の課税について

支払いを受ける収益分配金のうち、課税扱いとなる普通分配金については、配当所得として、20.315%（所得税15.315%、地方税5%）の税率による源泉徴収が行われます。原則として、申告は不要です。

また、確定申告を行うことにより総合課税（配当控除なし）と申告分離課税（20.315%（所得税15.315%、地方税5%））のいずれかを選択することができます。

#### (b) 換金時および償還時の差益の課税について

換金時および償還時の差益（換金価額および償還価額から購入費用（購入時手数料および当該購入時手数料にかかる消費税等相当額を含みます。）を控除した利益）は、譲渡益として課税対象（譲渡所得等）となり、20.315%（所得税15.315%、地方税5%）の税率による申告分離課税が適用されます。原則として確定申告が必要ですが、特定口座（源泉徴収口座）の利用が可能な場合があります。

換金時および償還時に損失（譲渡損）が生じた場合には、確定申告することで、他の株式等の譲渡益、上場株式等の配当所得および特定公社債等の利子所得の金額（申告分離課税を選択したものに限り、）との損益通算ならびに3年間の繰越控除の対象とすることができます。

また、換金時および償還時の差益（譲渡益）については、他の株式等の譲渡損と損益を相殺することができます。

少額投資非課税制度「愛称：NISA（ニーサ）」がご利用になれます。

少額投資非課税制度「NISA（ニーサ）」は、少額上場株式等に関する非課税制度です。

NISAをご利用の場合、毎年、一定額の範囲で新たに購入した公募株式投資信託などから生じる配当所得および譲渡所得が一定期間非課税となりますが、2024年1月1日以降は、一定の額を上限として、毎年、一定額の範囲で新たに購入した公募株式投資信託などから生じる配当所得および譲渡所得が無期限で非課税となります。

ご利用になれるのは、販売会社で非課税口座を開設するなど、一定の条件に該当する方が対象となります。また、2024年1月1日以降は、税法上の要件を満たした商品を購入した場合に限り、非課税の適用を受けることができます。詳しくは、販売会社にお問い合わせください。

### b．法人の投資者に対する課税

法人の投資者が支払いを受ける収益分配金のうち課税扱いとなる普通分配金ならびに換金時および償還時の個別元本超過額については、15.315%（所得税15.315%、地方税の源泉徴収はありません。）の税率による源泉徴収が行われます。なお、当ファンドについては、法人税の課税対象となりますが、益金不算入制度の適用はありません。

外貨建資産への投資により外国税額控除の適用となった場合には、分配時の税金が上記と異なる場合があります。

上記は2023年7月末現在のもので、税法が改正された場合等には、税率等が変更される場合があります。税金の取扱いの詳細については、税務専門家等にご確認されることをお勧めします。

## 5 【運用状況】

以下の運用状況は2023年7月末現在のものです。

「ブラックロック・イノベーター株式・ヘッジファンド（限定為替ヘッジあり）」

## (1) 【投資状況】

資産の種類	金額(円)	投資比率(%)
投資証券	17,690,454	99.56
内 ルクセンブルグ	17,507,153	98.53
内 アイルランド	183,301	1.03
コール・ローン、その他の資産(負債控除後)	78,343	0.44
純資産総額	17,768,797	100.00

## (2) 【投資資産】

## 【投資有価証券の主要銘柄】

順位	銘柄	国/ 地域	種類	投資 口数	簿価単価 (円)	簿価金額 (円)	評価単価 (円)	評価金額 (円)	投資 比率 (%)
1	ブラックロック・ストラテジック・ファンズ ブラックロック・エマージング・カンパニーズ・アブソリュート・リターン・ファンド クラスI投資証券(円建て円ヘッジ)	ルクセンブルグ	投資証券	2,148	7,973.41	17,131,749	8,148.12	17,507,153	98.53
2	インスティテューショナル・キャッシュ・シリーズplc ブラックロック・ICS・USトレジャリー・ファンド エージェンシークラス投資証券(米ドル建て)	アイルランド	投資証券	11	15,234.83	178,857	15,613.37	183,301	1.03

(注) 投資比率は、純資産総額に対する評価金額の比率です。

## 種類別投資比率

種類	投資比率(%)
投資証券	99.56

(注) 投資比率は、純資産総額に対する評価金額の比率です。

## 【投資不動産物件】

該当事項はありません。

## 【その他投資資産の主要なもの】

該当事項はありません。

## (3) 【運用実績】

## 【純資産の推移】

2023年7月末現在、同日前1年以内における各月末および各計算期間末の純資産の推移は次の通りです。

	純資産総額(円)		1口当たりの純資産額(円)	
	(分配落)	(分配付)	(分配落)	(分配付)
第1期(2023年1月25日)	27,089,969	(同左)	0.8739	(同左)
2022年7月末現在	27,312,298		0.8811	
2022年8月末現在	27,168,880		0.8764	
2022年9月末現在	26,452,206		0.8533	
2022年10月末現在	26,753,455		0.8630	
2022年11月末現在	26,696,993		0.8612	
2022年12月末現在	26,514,913		0.8553	
2023年1月末現在	27,137,098		0.8754	
2023年2月末現在	26,915,191		0.8682	
2023年3月末現在	26,815,734		0.8650	
2023年4月末現在	26,865,971		0.8667	
2023年5月末現在	17,791,064		0.8892	
2023年6月末現在	17,819,448		0.8906	
2023年7月末現在	17,768,797		0.8881	

## 【分配の推移】

	1口当たりの分配金(円)
第1期	
2023年1月26日～2023年7月25日	

## 【収益率の推移】

	収益率(%)
第1期	12.6
2023年1月26日～2023年7月25日	2.0

(注) 収益率とは、計算期間末の基準価額(分配付の額)から当該計算期間の直前の計算期末の基準価額(分配落の額。以下「前期末基準価額」といいます。)を控除した額を前期末基準価額で除して得た数に100を乗じて得た数です。なお、第1期計算期間については、前期末基準価額を10,000円(1万口当たり)として計算しています。

## (4) 【設定及び解約の実績】

	設定数量(口)	解約数量(口)	発行済数量(口)
第1期	30,999,667		30,999,667
2023年1月26日～ 2023年7月25日		10,991,067	20,008,600

## 「ブラックロック・イノベーター株式・ヘッジファンド(為替ヘッジなし)」

## (1) 投資状況

資産の種類	金額(円)	投資比率(%)
投資証券	217,796,841	99.23
内 ルクセンブルグ	215,555,996	98.20
内 アイルランド	2,240,845	1.02
コール・ローン、その他の資産(負債控除後)	1,699,250	0.77
純資産総額	219,496,091	100.00

## (2) 投資資産

## 投資有価証券の主要銘柄

順位	銘柄	国/ 地域	種類	投資 口数	簿価単価 (円)	簿価金額 (円)	評価単価 (円)	評価金額 (円)	投資 比率 (%)
1	ブラックロック・ストラテジック・ファンズ ブラックロック・エマージング・カンパ ニーズ・アブソリュート・リターン・ファン ド クラスI投資証券(円建て)	ルクセン ブルグ	投資 証券	21,339	8,594.27	183,395,026	10,101.39	215,555,996	98.20
2	インスティテューショナル・キャッシュ・シ リーズplc ブラックロック・ICS・US トレジャリー・ファンド エージェンシーク ラス投資証券(米ドル建て)	アイルランド	投資 証券	143	15,234.89	2,186,512	15,613.46	2,240,845	1.02

(注) 投資比率は、純資産総額に対する評価金額の比率です。

## 種類別投資比率

種類	投資比率(%)
投資証券	99.23

(注) 投資比率は、純資産総額に対する評価金額の比率です。

## 投資不動産物件

該当事項はありません。

## その他投資資産の主要なもの

該当事項はありません。



## (3) 運用実績

## 純資産の推移

2023年7月末現在、同日前1年以内における各月末および各計算期間末の純資産の推移は次の通りです。

	純資産総額(円)		1口当たりの純資産額(円)	
	(分配落)	(分配付)	(分配落)	(分配付)
第1期(2023年1月25日)	386,299,425	(同左)	0.9118	(同左)
2022年7月末現在	446,035,965		0.9219	
2022年8月末現在	450,439,910		0.9113	
2022年9月末現在	413,444,720		0.8727	
2022年10月末現在	428,884,563		0.9474	
2022年11月末現在	398,134,142		0.9227	
2022年12月末現在	375,341,895		0.8875	
2023年1月末現在	388,115,780		0.9161	
2023年2月末現在	327,025,600		0.9242	
2023年3月末現在	301,030,313		0.9284	
2023年4月末現在	226,844,320		0.9488	
2023年5月末現在	243,268,580		1.0175	
2023年6月末現在	221,613,636		1.0731	
2023年7月末現在	219,496,091		1.0629	

## 分配の推移

	1口当たりの分配金(円)
第1期	
2023年1月26日～2023年7月25日	

## 収益率の推移

	収益率(%)
第1期	8.8
2023年1月26日～2023年7月25日	17.1

(注) 収益率とは、計算期間末の基準価額(分配付の額)から当該計算期間の直前の計算期末の基準価額(分配落の額。以下「前期末基準価額」といいます。)を控除した額を前期末基準価額で除して得た数に100を乗じて得た数です。なお、第1期計算期間については、前期末基準価額を10,000円(1万口当たり)として計算しています。

## (4) 設定及び解約の実績

	設定数量(口)	解約数量(口)	発行済数量(口)
第1期	526,155,146	102,477,901	423,677,245
2023年1月26日～ 2023年7月25日		217,162,401	206,514,844

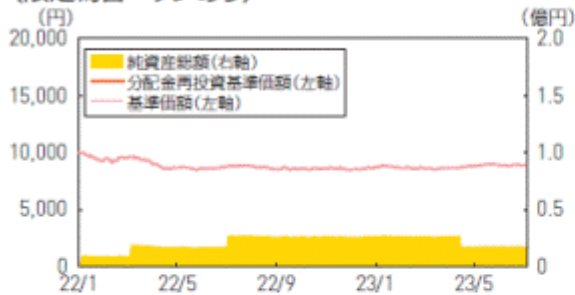
(参考情報)

## 運用実績

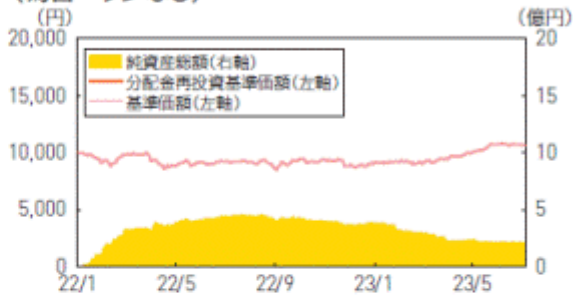
2023年7月末現在

## 基準価額・純資産の推移

(限定為替ヘッジあり)



(為替ヘッジなし)



※基準価額および分配金再投資基準価額は信託報酬控除後の値です。信託報酬等については、後述の「ファンドの費用」をご覧ください。  
 ※分配金再投資基準価額は、税引前分配金を再投資したものととして算出しています。

## 分配の推移

	第1期 2023年1月	設定来累計
限定為替ヘッジあり	0円	0円
為替ヘッジなし	0円	0円

※分配金は税引前、1万口当たり

## 主要な資産の状況

資産構成比率(%)

	限定為替 ヘッジあり	為替 ヘッジなし
主要投資対象ファンド	98.5	98.2
ICS ブラックロックICS-USドレジャーリーファンド	1.0	1.0
現金その他	0.4	0.8
合計	100.0	100.0

※比率は対純資産総額。四捨五入の関係で合計が100%にならない場合があります。

ポジション数\*

ロングポジション	93
ショートポジション	101
合計	194

ポジション構成比率(%)\*

グロスポジション	158.2
ロングポジション	93.9
ショートポジション	-64.3
ネットポジション	29.5

\*主要投資対象ファンドの運用状況です。比率は主要投資対象ファンドの純資産総額に対する割合です。

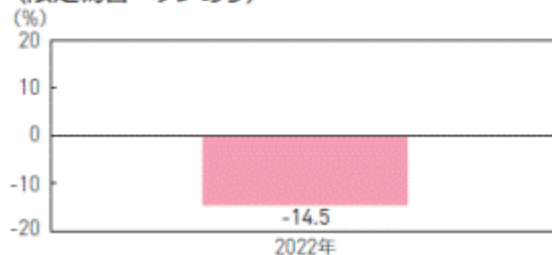
## 年間収益率の推移

※2022年は設定日(1月31日)から年末までのファンドの収益率を表示しています。

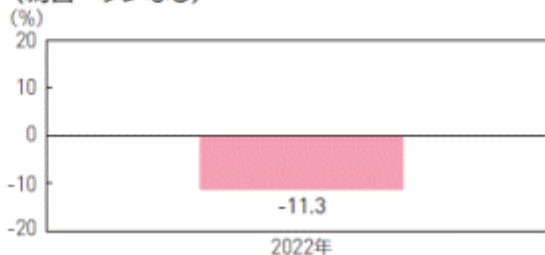
※ファンドの年間騰落率は、決算時の分配金を非課税で再投資したものととして算出しています。

※当ファンドにベンチマークはありません。

(限定為替ヘッジあり)

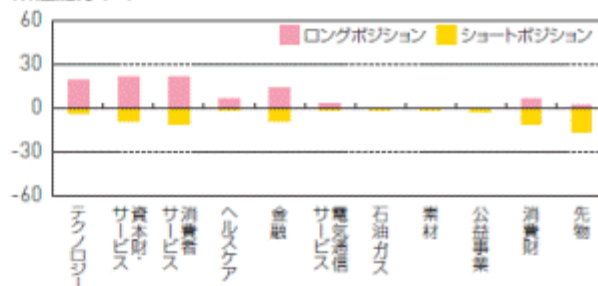


(為替ヘッジなし)




※運用実績・データ等は作成日現在および過去のものであり、今後の運用成果を保証するものではありません。  
 ※ファンドの運用状況は別途、委託会社のホームページにて開示しております。

業種配分(%)\*



国・地域別比率(%)\*



## 第2【管理及び運営】

### 1【申込（販売）手続等】

#### (1) 申込方法

受益権の投資者は、販売会社と有価証券の取引に関する契約を締結します。販売会社は有価証券の取引にかかわる約款を投資者に交付し、投資者は当該約款に基づく取引口座の設定を申込む旨の申込書を提出します。

分配金の受取方法により、収益の分配時に分配金を受け取る「一般コース」と分配金が税引き後無手数料で再投資される「累積投資コース」の2つの申込コースがあります。

\* 販売会社によっては、当該契約または規定について、同様の権利義務関係を規定する名称の異なる契約または規定を使用することがあり、この場合、当該別の名称に読み替えるものとします。

「累積投資コース」を選択する投資者は、当該販売会社との間で「累積投資約款」にしたがって契約を締結します。

取扱いを行うコースは各販売会社により異なりますので、詳細は販売会社にお問い合わせください。

投資者は販売会社に、購入と同時にまたは予め当該投資者が受益権の振替を行うための振替機関等の口座を申し出るものとし、当該口座に当該投資者に係る口数の増加の記載または記録が行われます。なお、販売会社は、当該購入の代金の支払いと引き換えに、当該口座に当該投資者に係る口数の増加の記載または記録を行うことができます。委託会社は、追加信託により分割された受益権について、振替機関等の振替口座簿への新たな記載または記録をするため社振法に定める事項の振替機関への通知を行うものとします。振替機関等は、委託会社から振替機関への通知があった場合、社振法の規定にしたがい、その備える振替口座簿への新たな記載または記録を行います。受託会社は、信託契約締結日に生じた受益権については信託契約締結時に、追加信託により生じた受益権については追加信託のつど、振替機関の定める方法により、振替機関へ当該受益権に係る信託を設定した旨の通知を行います。

#### (2) 申込期間

当ファンドの購入は、申込期間における販売会社の各営業日に、販売会社の本・支店、営業所等でお受けしています。なお、申込期間は、有価証券届出書を提出することによって更新されます。

#### (3) 受付時間

購入の受付は、申込期間中の購入受付日の午後3時までに受付けたものを当日のお申込みとします（スイッチングを含みます。）。ただし、受付時間は販売会社により異なることがあります。詳細は販売会社にお問い合わせください。受付時間を過ぎての購入の申込に関しては販売会社にご確認ください。

販売会社につきましては、下記にお問い合わせください。

ブラックロック・ジャパン株式会社

電話番号：03-6703-4300（受付時間 営業日の9：00～17：00）

ホームページアドレス：[www.blackrock.com/jp/](http://www.blackrock.com/jp/)

#### (4) 購入不可日

購入受付日が以下の主要投資対象ファンドの受付不可日に該当する場合には、販売会社の営業日であっても購入（スイッチングを含みます。）は受け付けません。詳細は販売会社にお問い合わせください。

- ・ルクセンブルクの銀行の休業日
- ・12月24日
- ・その他の受付不可日

## (5) 購入単位

分配金の受取方法により、収益の分配時に分配金を受け取る「一般コース」と、分配金が税引き後、無手数料で再投資される「累積投資コース」の2つのコースがあります。

取扱いを行うコースおよび購入の申込単位（以下「購入単位」といいます。）は、各販売会社により異なりますので、詳細は販売会社にお問い合わせください。

## (6) 購入価額

購入受付日の翌営業日の基準価額とします。なお、購入価額には、購入時手数料は含まれておりません。

## (7) 購入時手数料

購入受付日の翌営業日の基準価額に4.40%（税抜4.00%）を上限として、販売会社が独自に定める率を乗じて得た額とします。詳細は販売会社にお問い合わせください。なお、購入時手数料には消費税等相当額が含まれています。

「累積投資コース」を選択した投資者が、分配金を再投資する場合は、無手数料とします。

スイッチングにより購入する場合は、無手数料とします。

## (8) 購入代金のお支払い

投資者は、購入の販売会社が定める日までに当ファンドの購入代金（購入価額に購入口数を乗じた金額に、購入時手数料（消費税等相当額を含みます。）を加算した金額をいいます。）を販売会社に支払うものとします。

## (9) 購入の受付の中止、既に受付けた購入の受付の取消

金融商品取引所等における取引の停止、外国為替取引の停止、決済機能の停止、主要投資対象ファンドの取引停止その他やむを得ない事情があるときは、委託会社の判断により、受益権の購入の受付を中止することおよび既に受付けた購入の受付を取り消すことがあります（スイッチングを含みます。）。

## 2【換金（解約）手続等】

### (1) 換金の申込と受付

投資者は、自己に帰属する受益権について、委託会社に換金の申込をすることができます。投資者が換金の申込をするときは、販売会社に対し、振替受益権をもって行うものとします。換金の申込の受付は、午後3時までとなっております（スイッチングを含みます。）。ただし、受付時間は各販売会社により異なることがあります。詳細は販売会社にお問い合わせください。受付時間を過ぎての換金の申込に関しては販売会社にご確認ください。

### (2) 換金単位

1口以上1口単位または1円以上1円単位

換金単位は、各販売会社により異なります。詳細は販売会社にお問い合わせください。

### (3) 換金不可日

換金受付日が以下の主要投資対象ファンドの受付不可日に該当する場合には、販売会社の営業日であっても換金（スイッチングを含みます。）は受け付けません。詳細は販売会社にお問い合わせください。

- ・ルクセンブルクの銀行の休業日
- ・12月24日
- ・その他の受付不可日

### (4) 換金価額

換金価額は、換金受付日の翌営業日の基準価額とします。なお、手取額は、換金価額から所得税および地方税を差し引いた金額となります。

当ファンドの換金価額等につきましては販売会社または下記に問い合わせることにより知ることができます。

ブラックロック・ジャパン株式会社

電話番号：03-6703-4300（受付時間 営業日の9：00～17：00）

### (5) 換金受付の制限

信託財産の資金管理を円滑に行うため、大口の換金には制限を設ける場合があります。詳細は販売会社にお問い合わせください。

### (6) 換金代金の支払い

換金代金は原則として換金受付日から起算して6営業日目から販売会社においてお支払いします。

### (7) 換金の申込の受付中止および取消

委託会社は、金融商品取引所等における取引の停止、外国為替取引の停止、決済機能の停止、主要投資対象ファンドの取引停止その他やむを得ない事情があるときは、換金の申込の受付を中止することおよび既に受付けた換金の申込の受付を取り消すことができます。換金の申込の受付が中止された場合には、投資者は当該受付中止以前に行った当日の換金の申込を撤回できます。ただし、投資者がその換金の申込を撤回しない場合には、当該受付中止を解除した後の最初の換金受付日に換金の申込を受け付けたものとします（スイッチングを含みます。）。

### 3【資産管理等の概要】

#### (1)【資産の評価】

基準価額とは、信託財産に属する資産（受入担保金代用有価証券および借入有価証券を除きます。）を法令および一般社団法人投資信託協会規則にしたがって時価評価して得た信託財産の資産総額から負債総額を控除した金額（「純資産総額」といいます。）を、計算日における受益権総口数で除した金額をいいます。なお、外貨建資産（外国通貨表示の有価証券（「外貨建有価証券」といいます。）、預金その他の資産をいいます。以下同じ。）の円換算については、原則として、わが国における計算日の対顧客電信売買相場の仲値によって計算します。また、予約為替の評価は、原則として、わが国における計算日の対顧客先物売買相場の仲値によるものとします。

基準価額（1万口当り）は委託会社の営業日に毎日算出されます。投資者は、販売会社または下記に問い合わせることにより知ることができます。

また、日々の基準価額（1万口当り）は翌日の日本経済新聞に掲載されております。ファンド名は「イノベHF有」、「イノベHF無」と省略されて記載されております。

当ファンドの主たる投資対象の評価方法は以下の通りです。

投資信託証券：金融商品取引所（海外取引所を含む）に上場されているものは、当該取引所における計算日の最終相場（海外取引所に上場されているものについては、計算日に知りうる直近の最終相場）で評価します。金融商品取引所に上場されていないものは、第一種金融商品取引業者、銀行等の提示する価格（原則として、計算日に知りうる直近の日の純資産価格）で評価します。

ブラックロック・ジャパン株式会社

電話番号：03-6703-4300（受付時間 営業日の9：00～17：00）

ホームページアドレス：www.blackrock.com/jp/

#### (2)【保管】

該当事項はありません。

#### (3)【信託期間】

この信託の期間は、2022年1月31日から2032年1月26日までとします。ただし、委託会社は、信託期間満了前に信託期間の延長が投資者に有利であると認めたときは、受託会社と協議のうえ、信託期間を延長することができます。

#### (4)【計算期間】

計算期間は毎年1月26日から翌年1月25日までとすることを原則とします。ただし、第1計算期間は、信託契約締結日から2023年1月25日までとします。計算期間終了日に該当する日が休業日のときは該当日の翌営業日を計算期間の終了日とし、その翌日より次の計算期間が開始されるものとします。

#### (5)【その他】

ファンドの償還条件等

- a. 委託会社は、信託期間中において、当ファンドを償還することが投資者のため有利であると認めるとき、またはやむを得ない事情が発生したときは、受託会社と合意のうえ、当ファンドを償還させることができます。この場合において、委託会社は、あらかじめ、償還しようとする旨を監督官庁に届け出ます。
- b. 委託会社は換金により、各ファンドの受益権の口数が30億口を下回ることとなった場合には、受託会社と合意のうえ、当ファンドを償還させることができます。この場合において、委託会社は、あらかじめ、償還しようとする旨を監督官庁に届け出ます。

- c . a . および b . の場合において、委託会社は、書面による決議(以下「書面決議」といいます。)を行います。この場合において、あらかじめ、書面決議の日ならびにファンドの償還の理由などの事項を定め、当該決議の日の2週間前までに、この信託契約に係る知っている投資者に対し、書面をもってこれらの事項を記載した書面決議の通知を發します。
- d . c . の書面決議において、投資者(委託会社および当ファンドの信託財産に当ファンドの受益権が属するときの当該受益権に係る投資者としての受託会社を除きます。以下 d . において同じ。)は受益権の口数に応じて、議決権を有し、これを行使することができます。なお、知っている投資者が議決権を行使しないときは、当該知っている投資者は書面決議について賛成するものとみなします。
- e . c . の書面決議は議決権を行使することができる投資者の議決権の3分の2以上に当たる多数をもって行います。
- f . c . ~ e . までの規定は、委託会社が当ファンドの償還について提案をした場合において、当該提案につき、この信託契約に係るすべての投資者が書面または電磁的記録により同意の意思表示をしたときには適用しません。また、信託財産の状態に照らし、真にやむを得ない事情が生じている場合であって、c . ~ e . までの手続を行うことが困難な場合も同じとします。
- g . 委託会社は、監督官庁より当ファンドの償還の命令を受けたときはその命令に従い、当ファンドを償還させます。
- h . 委託会社が監督官庁より登録の取消を受けたとき、解散したときまたは業務を廃止したときは、委託会社は当ファンドを償還させます。
- i . h . にかかわらず、監督官庁がこの信託契約に関する委託会社の業務を他の投資信託委託会社に引き継ぐことを命じたときは、当ファンドは、「信託約款の変更 b . 」に規定する書面決議が否決された場合を除き、当該投資信託委託会社と受託会社との間において存続します。
- j . 受託会社は、委託会社の承諾を受けてその任務を辞任することができます。受託会社はその任務に背いた場合、その他重要な事由が生じたときは、委託会社または投資者は、裁判所に受託会社の解任を請求することができます。受託会社が辞任した場合、または裁判所が受託会社を解任した場合、委託会社は、信託約款の変更の規定にしたがい、新受託会社を選任します。委託会社が新受託会社を選任できないときは、委託会社は当ファンドを償還させます。

#### 信託約款の変更

- a . 委託会社は、投資者の利益のため必要と認めるとき、またはやむを得ない事情が発生したときは、受託会社と合意のうえ、この信託約款を変更することまたは当ファンドと他の信託との併合(投資信託及び投資法人に関する法律第16条第2号に規定する「委託者指図型投資信託の併合」をいいます。以下同じ。)を行うことができるものとし、あらかじめ、変更または併合しようとする旨およびその内容を監督官庁に届け出ます。なお、この信託約款は以下に定める以外の方法によって変更することができないものとします。
- b . 委託会社は、a . の事項(a . の変更事項にあっては、その内容が重大なものに該当する場合に限り、併合の事項にあってはその併合が投資者の利益に及ぼす影響が軽微なものに該当する場合を除き、合わせて「重大な約款の変更等」といいます。)について、書面決議を行います。この場合において、あらかじめ、書面決議の日ならびに重大な約款の変更等の内容およびその理由などの事項を定め、当該決議の日の2週間前までに、この信託約款に係る知っている投資者に対し、書面をもってこれらの事項を記載した書面決議の通知を發します。

- c . b . の書面決議において、投資者（委託会社および当ファンドの信託財産に当ファンドの受益権が属するときの当該受益権に係る投資者としての受託会社を除きます。以下c . において同じ。）は受益権の口数に応じて、議決権を有し、これを行行使することができます。なお、知れている投資者が議決権を行行使しないときは、当該知れている投資者は書面決議について賛成するものとみなします。
- d . b . の書面決議は議決権を行行使することができる投資者の議決権の3分の2以上に当たる多数をもって行います。
- e . 書面決議の効力は、当ファンドのすべての投資者に対してその効力を生じます。
- f . b . ~ e . までの規定は、委託会社が重大な約款の変更等について提案をした場合において、当該提案につき、この信託約款に係るすべての投資者が書面または電磁的記録により同意の意思表示をしたときには適用しません。
- g . a . ~ f . までの規定にかかわらず、当ファンドにおいて併合の書面決議が可決された場合であっても、当該併合にかかる一または複数の他の投資信託において当該併合の書面決議が否決された場合は、当該他の投資信託との併合を行うことはできません。
- h . 委託会社は、監督官庁の命令に基づいてこの信託約款を変更しようとするときはa . ~ f . の規定にしたがいます。

#### 信託事務の委託

受託会社は、当ファンドにかかる信託事務の処理の一部について三井住友信託銀行株式会社と再信託契約を締結し、これを委託することがあります。その場合には、再信託にかかる契約書類に基づいて所定の事務を行います。

#### 運用報告書の作成

毎決算時および償還時に、委託会社が期間中の運用経過のほか信託財産の内容、有価証券売買状況などを記載した「交付運用報告書」を作成し、販売会社を通じて知れている受益者にお届けいたします。

#### 関係法人との契約の更改等に関する手続き

- a . 「受益権の募集・販売の取扱い等に関する契約」の期間は1年とし、委託会社、販売会社いずれからも別段の意思表示のないときは、自動的に1年間延長されるものとし、自動延長後の取扱いについてもこれと同様です。

#### 公告

委託会社が投資者に対してする公告は、電子公告により行い、次のアドレスに掲載します。

[www.blackrock.com/jp/](http://www.blackrock.com/jp/)

ただし、当該公告方法に支障がある場合には、日本経済新聞による公告を行います。



#### 4【受益者の権利等】

当ファンドの受益者（投資者）の有する主な権利は次の通りです。

##### (1) 収益分配金受領権

投資者は、委託会社の決定した収益分配金を、持ち分に応じて委託会社から受領する権利を有します。

<一般コース>

毎計算期間終了日後1ヵ月以内の委託会社の指定する日（原則として5営業日以内）に、毎計算期間の末日において振替機関等の振替口座簿に記載または記録されている投資者（当該収益分配金にかかる計算期間の末日以前において換金が行われた受益権にかかる投資者を除きます。また、当該収益分配金にかかる計算期間の末日以前に設定された受益権で購入代金支払前のため販売会社の名義で記載または記録されている受益権については原則として投資者とします。）にお支払いを開始します。

投資者が、収益分配金について支払開始日から5年間支払い請求を行わない場合はその権利を失い、委託会社が受託会社から交付を受けた金銭は委託会社に帰属します。

<累積投資コース>

受託会社が委託会社の指定する預金口座等に払い込むことにより、原則として、毎計算期間終了日の翌営業日に、収益分配金が販売会社に交付されます。

販売会社は、累積投資契約に基づき、投資者に対し遅滞なく収益分配金の再投資にかかる受益権の売付けを行います。当該売付けにより増加した受益権は、振替口座簿に記載または記録されます。

##### (2) 償還金受領権

投資者は、委託会社の決定した償還金を、持ち分に応じて委託会社から受領する権利を有します。

償還金は、信託終了日後1ヵ月以内の委託会社の指定する日（原則として償還日から起算して5営業日以内）に償還日において振替機関等の振替口座簿に記載または記録されている投資者（償還日以前において換金が行われた受益権にかかる投資者を除きます。また、当該償還日以前に設定された受益権で購入代金支払前のため販売会社の名義で記載または記録されている受益権については原則として投資者とします。）にお支払いを開始します。なお、当該投資者は、その口座が開設されている振替機関等に対して委託会社がこの信託の償還をするのと引き換えに、当該償還に係る受益権の口数と同口数の抹消の申請を行うものとし、社振法の規定にしたがい当該振替機関等の口座において当該口数の減少の記載または記録が行われます。

償還金の支払いは、販売会社において行います。

投資者が、償還金について支払開始日から10年間支払いの請求を行わない場合はその権利を失い、委託会社が受託会社から交付を受けた金銭は委託会社に帰属するものとし、

##### (3) 受益権の換金請求権

投資者は、自己に帰属する受益権について、委託会社に換金を請求する権利を有します。

換金代金は、換金受付日から起算して、原則として6営業日目から投資者に支払います。

換金の請求を行う投資者は、その口座が開設されている振替機関等に対して当該投資者の請求に係る換金を委託会社が行うのと引き換えに、当該換金に係る受益権の口数と同口数の抹消の申請を行うものとし、社振法の規定にしたがい当該振替機関等の口座において当該口数の減少の記載または記録が行われます。

##### (4) 反対受益者の買取請求の不適用

当ファンドは、投資信託及び投資法人に関する法律第18条第1項に定める反対受益者による受益権の買取請求の規定の適用を受けません。

##### (5) 帳簿書類の閲覧または謄写の請求権

投資者は、委託会社に対し、その営業時間内に当ファンドの信託財産に関する帳簿書類の閲覧または謄写を請求することができます。

### 第3【ファンドの経理状況】

(1) 当ファンドの財務諸表は、「財務諸表等の用語、様式及び作成方法に関する規則」(昭和38年大蔵省令第59号)及び同規則第2条の2の規定により、「投資信託財産の計算に関する規則」(平成12年総理府令第133号)に基づいて作成しております。

なお、財務諸表に記載している金額は、円単位で表示しております。

(2) 当ファンドは2022年1月31日に新規設定されたため、当計算期間を2022年1月31日から2023年1月25日までとしております。

(3) 当ファンドは、金融商品取引法第193条の2第1項の規定に基づき、第1期計算期間(2022年1月31日から2023年1月25日まで)の財務諸表について、PwCあらた有限責任監査法人による監査を受けております。

(4) 当ファンドの中間財務諸表は、「中間財務諸表等の用語、様式及び作成方法に関する規則」(昭和52年大蔵省令第38号)並びに同規則第38条の3及び第57条の2の規定により、「投資信託財産の計算に関する規則」(平成12年総理府令第133号)に基づき作成しております。

なお、中間財務諸表に記載している金額は、円単位で表示しております。

(5) 当ファンドは、金融商品取引法第193条の2第1項の規定に基づき、当中間計算期間(2023年1月26日から2023年7月25日まで)の中間財務諸表について、PwCあらた有限責任監査法人による中間監査を受けております。

## 1【財務諸表】

【ブラックロック・イノベーター株式・ヘッジファンド(限定為替ヘッジあり)】

## (1)【貸借対照表】

(単位:円)

		第1期
		(2023年1月25日現在)
資産の部		
流動資産		
金銭信託		272,322
投資証券		26,945,751
派生商品評価勘定		2,907
流動資産合計		27,220,980
資産合計		27,220,980
負債の部		
流動負債		
未払受託者報酬		2,255
未払委託者報酬		114,495
その他未払費用		14,261
流動負債合計		131,011
負債合計		131,011
純資産の部		
元本等		
元本		30,999,667
剰余金		
期末剰余金又は期末欠損金( )		3,909,698
(分配準備積立金)		-
元本等合計		27,089,969
純資産合計		27,089,969
負債純資産合計		27,220,980

## (2)【損益及び剰余金計算書】

(単位：円)

	第1期 (自 2022年1月31日 至 2023年1月25日)
営業収益	
有価証券売買等損益	1,941,553
為替差損益	5,820
営業収益合計	1,947,373
営業費用	
受託者報酬	3,524
委託者報酬	181,128
その他費用	36,553
営業費用合計	221,205
営業利益又は営業損失( )	2,168,578
経常利益又は経常損失( )	2,168,578
当期純利益又は当期純損失( )	2,168,578
期首剰余金又は期首欠損金( )	-
剰余金減少額又は欠損金増加額	1,741,120
当期追加信託に伴う剰余金減少額又は欠損金増加額	1,741,120
分配金	-
期末剰余金又は期末欠損金( )	3,909,698

### (3)【注記表】

(重要な会計方針に係る事項に関する注記)

#### 1 有価証券の評価基準及び評価方法

投資証券は移動平均法に基づき、原則として以下の通り時価評価しております。

##### (1) 金融商品取引所等に上場されている有価証券

金融商品取引所等に上場されている有価証券は、原則として当該取引所等における計算期間末日において知りうる直近の最終相場で評価しております。

##### (2) 金融商品取引所等に上場されていない有価証券

当該有価証券については、原則として、金融機関の提示する価額又は価格情報会社の提供する価額のいずれかから入手した価額で評価しております。

##### (3) 時価が入手できなかった有価証券

適正な評価額を入手できなかった場合又は入手した評価額が時価と認定できない事由が認められた場合は、委託会社が忠実義務に基づいて合理的事由をもって時価と認めた価額もしくは受託者と協議のうえ両者が合理的事由をもって時価と認めた価額で評価しております。

#### 2 デリバティブの評価基準及び評価方法

為替予約取引

個別法に基づき、原則としてわが国における計算期間末日の対顧客先物売買取相場の仲値で評価しております。

#### 3 外貨建資産・負債の本邦通貨への換算基準

外貨建資産・負債の円換算については原則として、わが国における計算期間末日の対顧客電信売買取相場の仲値によって計算しております。

#### 4 収益及び費用の計上基準

有価証券売買等損益及び為替予約取引による為替差損益の計上基準

約定日基準で計上しております。

#### 5 その他財務諸表作成のための基礎となる事項

外貨建資産等の会計処理

外貨建資産等については、「投資信託財産の計算に関する規則」(平成12年総理府令第133号)第60条の規定に基づき、通貨の種類ごとに勘定を設けて、邦貨建資産等と区分する方法を採用しております。従って、外貨の売買については、同規則第61条の規定により処理し、為替差損益を算定しております。

(重要な会計上の見積りに関する注記)

当計算期間の財務諸表の作成にあたって行った会計上の見積りが当計算期間の翌計算期間の財務諸表に重要な影響を及ぼすリスクは識別していないため、注記を省略しております。

## (貸借対照表に関する注記)

項目	第1期 (2023年1月25日現在)
1 当該計算期間の末日における受益権総数	30,999,667口
2 投資信託財産の計算に関する規則第55条の6第10号に規定する額	元本の欠損 3,909,698円
3 1口当たり純資産額	0.8739円

## (損益及び剰余金計算書に関する注記)

項目	第1期 (自 2022年1月31日 至 2023年1月25日)
分配金の計算過程	当計算期末における、費用控除後の配当等収益(0円)、費用控除及び繰越欠損金補填後の有価証券売買等損益(0円)、収益調整金(有価証券売買等損益相当額)(0円)、収益調整金(その他収益調整金)(0円)、分配準備積立金(0円)により、分配対象収益は0円となり、当期は分配ができませんでした。

## (金融商品に関する注記)

### 金融商品の状況に関する事項

#### 1 金融商品に対する取組方針

当ファンドは、投資信託及び投資法人に関する法律第2条第4項に定める証券投資信託であり、信託約款に規定する「運用の基本方針」に従い、有価証券等の金融商品に対して投資として運用することを目的としております。

#### 2 金融商品の内容及び金融商品に係るリスク

当ファンドが保有する金融商品の種類は、有価証券、デリバティブ取引、コール・ローン等の金銭債権及び金銭債務であります。当ファンドが保有する有価証券は投資証券であります。

当ファンドの主な投資リスクとして、「ロング・ショート戦略固有のリスク」、「株価変動リスク」、「デリバティブ取引のリスク」、「為替変動リスク」、「中小型株式投資のリスク」、「カントリーリスク」、「債券投資のリスク」等があります。

当ファンドの利用しているデリバティブ取引は、為替予約取引であります。為替予約取引は、外貨建有価証券の売買の決済等に伴い必要となる外貨の売買の為に、その受渡日までの数日間の為替予約を利用しております。なお、当ファンドは外貨建資産の為替変動リスクの低減を目的としており、投機を目的とする為替予約は行わない方針であります。為替予約取引に係る主要なリスクは、為替相場の変動による価格変動リスク及び取引相手の信用状況の変化により損失が発生する信用リスクであります。

#### 3 金融商品に係るリスク管理体制

##### (1) 市場リスクの管理

ブラックロックソリューション・グリーンパッケージプロダクションチームが日次で計測し、運用部、その他の関係部署等にレポートをイントラネットで配信しております。また、運用ガイドラインのモニタリングはポートフォリオ・コンプライアンスチームが行っており、ガイドライン等を逸脱していた場合、関係部署へ報告され、適切な調整を行います。

##### (2) 信用リスクの管理

ファンダメンタル債券運用部により、国内債券の個別信用リスク及び銘柄間の相対価値については独自の定量・定性分析等を行っております。外国債券銘柄等については、社内のリサーチ・データベースによりグローバル・クレジット・チームとの情報・分析結果を共有しております。

##### (3) 取引先リスクの管理

リスク・クオンツ分析部は当社の親会社である米国のBlackRock, Inc.のRQA Counterparty & Concentration Riskチームと共に既存の承認済み取引先の信用悪化のモニタリングを行っており、取引先のデフォルトに対する取引先リスク、発行体リスクのファンドへの影響を分析しております。また、新規取引先の承認に際しては、リスク・クオンツ分析部が新規取引先申請の内容に問題がないかどうか確認を行い、当社の親会社である米国のBlackRock, Inc.のRQA Counterparty & Concentration Riskチームへ申請を行っております。

また、毎月開催される投資委員会では、リスク管理・運用分析手法等について審議を行っております。

## 金融商品の時価等に関する事項

第1期  
(2023年1月25日現在)

- |   |   |
|---|---|
| 1 | 貸借対照表計上額、時価及び差額<br>貸借対照表上の金融商品は原則としてすべて時価で評価しているため、貸借対照表計上額と時価との差額は<br>ありません。   |
| 2 | 時価の算定方法<br>(1) 有価証券<br>「(重要な会計方針に係る事項に関する注記)」に記載しております。<br><br>(2) デリバティブ取引<br>デリバティブ取引については、「(その他の注記)」の「3 デリバティブ取引関係」に記載されて<br>おります。<br><br>(3) コール・ローン等の金銭債権及び金銭債務<br>これらの科目は短期間で決済されるため、時価は帳簿価額と近似していることから、当該帳簿価額によ<br>っております。 |
| 3 | 金融商品の時価等に関する事項の補足説明<br>金融商品の時価の算定においては一定の前提条件等を採用しているため、異なる前提条件等によった場<br>合、当該価額が異なることもあります。<br>また、デリバティブ取引に関する契約額等は、あくまでもデリバティブ取引における名目的な契約額又は<br>計算上の想定元本であり、当該金額自体がデリバティブ取引のリスクの大きさを示すものではありません。                                |
| 4 | 金銭債権の計算期間末日後の償還予定額<br>金銭債権については全て1年以内に償還予定であります。  |

## 金融商品の時価のレベルごとの内訳等に関する事項

「財務諸表等の用語、様式及び作成方法に関する規則」附則(令和3年9月24日改正内閣府令第61号)第2条第5項に従  
い、記載を省略しております。

(関連当事者との取引に関する注記)

該当事項はありません。



(その他の注記)

## 1 期中元本変動額

項目	第 1 期 (2023年 1月25日現在)	
	設定元本額	10,000,000円
期中追加設定元本額	20,999,667円	
期中一部解約元本額	- 円	

## 2 有価証券関係

第 1 期(2023年 1月25日現在)

売買目的有価証券

種類	当計算期間の損益に 含まれた評価差額(円)
投資証券	1,941,662
合計	1,941,662

## 3 デリバティブ取引関係

取引の時価等に関する事項

通貨関連

区分	種類	第 1 期(2023年 1月25日現在)			
		契約額等(円)		時価(円)	評価損益(円)
			うち1年超 (円)		
市場取引 以外の取引	為替予約取引				
	売 建 アメリカドル	272,070	-	269,163	2,907
	合計	272,070	-	269,163	2,907

(注 1) 時価の算定方法

為替予約取引

- 1 計算期間末日に対顧客先物相場の仲値が発表されている外貨については、以下のように評価しております。  
計算期間末日において為替予約の受渡日(以下「当該日」という)の対顧客先物相場が発表されている場合は、当該為替予約は当該仲値で評価しております。  
計算期間末日において当該日の対顧客先物相場が発表されていない場合は、以下の方法によっております。
  - ・ 計算期間末日に当該日を超える対顧客先物相場が発表されている場合には、発表されている先物相場のうち当該日に最も近い前後二つの先物相場の仲値をもとに計算したレートを用いております。
  - ・ 計算期間末日に当該日を超える対顧客先物相場が発表されていない場合には、当該日に最も近い発表されている対顧客先物相場の仲値を用いております。
- 2 計算期間末日に対顧客先物相場の仲値が発表されていない外貨については、計算期間末日の対顧客相場の仲値で評価しております。
- 3 上記の算定方法にて、適正な時価と認定できない事由が認められた場合は、投資信託委託会社が忠実義務に基づいて合理的な事由をもって時価と認められた価額で評価しております。

(注 2) 上記取引で、ヘッジ会計が適用されているものではありません。

## (4) 【附属明細表】

## 第1 有価証券明細表

## (1) 株式

該当事項はありません。

## (2) 株式以外の有価証券

種類	通貨	銘柄	券面総額	評価額	備考
投資証券	日本円	ブラックロック・ストラテジック・ファンズ ブラックロック・エマージング・カンパニーズ・アブソリュート・リターン・ファンド クラスI投資証券（円建て円ヘッジ）	3,345	26,673,767	
	日本円 小計		3,345	26,673,767	
	アメリカドル	インスティテューショナル・キャッシュ・シリーズplc ブラックロック・ICS・USTレジャーリー・ファンド エージェンシークラス投資証券（米ドル建て）	19.300	2,085.770	
	アメリカドル 小計		19.300	2,085.770	(271,984)
投資証券 合計				26,945,751	(271,984)
合計				26,945,751	(271,984)

(注1) 投資証券における券面総額欄の数値は、口数を表示しております。

(注2) 1 各種通貨毎の小計の欄における( )内の金額は、邦貨換算額であります。

2 合計欄における( )内の金額は、外貨建有価証券の邦貨換算額の合計額であり、内数で表示しております。

3 外貨建有価証券の内訳

通貨	銘柄数	組入投資証券 時価比率	合計金額に対する比率
アメリカドル	投資証券 1銘柄	100.0%	100.0%

## 第2 信用取引契約残高明細表

該当事項はありません。

## 第3 デリバティブ取引及び為替予約取引の契約額等及び時価の状況表

該当事項はデリバティブ取引関係の注記事項として記載しております。

## 【ブラックロック・イノベーター株式・ヘッジファンド(為替ヘッジなし)】

## (1)【貸借対照表】

(単位：円)

第1期 (2023年1月25日現在)	
資産の部	
流動資産	
金銭信託	5,924,636
投資証券	391,732,500
流動資産合計	397,657,136
資産合計	397,657,136
負債の部	
流動負債	
未払解約金	9,313,475
未払受託者報酬	35,662
未払委託者報酬	1,785,448
その他未払費用	223,126
流動負債合計	11,357,711
負債合計	11,357,711
純資産の部	
元本等	
元本	423,677,245
剰余金	
期末剰余金又は期末欠損金( )	37,377,820
(分配準備積立金)	-
元本等合計	386,299,425
純資産合計	386,299,425
負債純資産合計	397,657,136

## (2)【損益及び剰余金計算書】

(単位：円)

	第1期 (自 2022年1月31日 至 2023年1月25日)
<b>営業収益</b>	
有価証券売買等損益	7,504,049
為替差損益	435,928
営業収益合計	7,068,121
<b>営業費用</b>	
受託者報酬	63,277
委託者報酬	3,168,144
その他費用	418,390
営業費用合計	3,649,811
営業利益又は営業損失( )	10,717,932
経常利益又は経常損失( )	10,717,932
当期純利益又は当期純損失( )	10,717,932
一部解約に伴う当期純利益金額の分配額又は一部解約に伴う当期純損失金額の分配額( )	1,497,365
期首剰余金又は期首欠損金( )	-
剰余金増加額又は欠損金減少額	6,534,216
当期一部解約に伴う剰余金増加額又は欠損金減少額	6,534,216
剰余金減少額又は欠損金増加額	34,691,469
当期追加信託に伴う剰余金減少額又は欠損金増加額	34,691,469
分配金	-
期末剰余金又は期末欠損金( )	37,377,820

### (3)【注記表】

(重要な会計方針に係る事項に関する注記)

#### 1 有価証券の評価基準及び評価方法

投資証券は移動平均法に基づき、原則として以下の通り時価評価しております。

##### (1) 金融商品取引所等に上場されている有価証券

金融商品取引所等に上場されている有価証券は、原則として当該取引所等における計算期間末日において知りうる直近の最終相場で評価しております。

##### (2) 金融商品取引所等に上場されていない有価証券

当該有価証券については、原則として、金融機関の提示する価額又は価格情報会社の提供する価額のいずれかから入手した価額で評価しております。

##### (3) 時価が入手できなかった有価証券

適正な評価額を入手できなかった場合又は入手した評価額が時価と認定できない事由が認められた場合は、委託会社が忠実義務に基づいて合理的事由をもって時価と認められた価額もしくは受託者と協議のうえ両者が合理的事由をもって時価と認められた価額で評価しております。

#### 2 デリバティブの評価基準及び評価方法

為替予約取引

個別法に基づき、原則としてわが国における計算期間末日の対顧客先物売買取相場の仲値で評価しております。

#### 3 外貨建資産・負債の本邦通貨への換算基準

外貨建資産・負債の円換算については原則として、わが国における計算期間末日の対顧客電信売買取相場の仲値によって計算しております。

#### 4 収益及び費用の計上基準

有価証券売買等損益及び為替予約取引による為替差損益の計上基準

約定日基準で計上しております。

#### 5 その他財務諸表作成のための基礎となる事項

外貨建資産等の会計処理

外貨建資産等については、「投資信託財産の計算に関する規則」(平成12年総理府令第133号)第60条の規定に基づき、通貨の種類ごとに勘定を設けて、邦貨建資産等と区分する方法を採用しております。従って、外貨の売買については、同規則第61条の規定により処理し、為替差損益を算定しております。

(重要な会計上の見積りに関する注記)

当計算期間の財務諸表の作成にあたって行った会計上の見積りが当計算期間の翌計算期間の財務諸表に重要な影響を及ぼすリスクは識別していないため、注記を省略しております。

## (貸借対照表に関する注記)

項目	第1期 (2023年1月25日現在)
1 当該計算期間の末日における受益権総数	423,677,245口
2 投資信託財産の計算に関する規則第55条の6第10号に規定する額	元本の欠損 37,377,820円
3 1口当たり純資産額	0.9118円

## (損益及び剰余金計算書に関する注記)

項目	第1期 (自 2022年1月31日 至 2023年1月25日)
分配金の計算過程	当計算期末における、費用控除後の配当等収益(0円)、費用控除及び繰越欠損金補填後の有価証券売買等損益(0円)、収益調整金(有価証券売買等損益相当額)(0円)、収益調整金(その他収益調整金)(0円)、分配準備積立金(0円)により、分配対象収益は0円となり、当期は分配ができませんでした。

## (金融商品に関する注記)

### 金融商品の状況に関する事項

#### 1 金融商品に対する取組方針

当ファンドは、投資信託及び投資法人に関する法律第2条第4項に定める証券投資信託であり、信託約款に規定する「運用の基本方針」に従い、有価証券等の金融商品に対して投資として運用することを目的としております。

#### 2 金融商品の内容及び金融商品に係るリスク

当ファンドが保有する金融商品の種類は、有価証券、デリバティブ取引、コール・ローン等の金銭債権及び金銭債務であります。当ファンドが保有する有価証券は投資証券であります。

当ファンドの主な投資リスクとして、「ロング・ショート戦略固有のリスク」、「株価変動リスク」、「デリバティブ取引のリスク」、「為替変動リスク」、「中小型株式投資のリスク」、「カントリーリスク」、「債券投資のリスク」等があります。

当ファンドの利用しているデリバティブ取引は、為替予約取引であります。為替予約取引は、外貨建有価証券の売買の決済等に伴い必要となる外貨の売買の為に、その受渡日までの数日間の為替予約を利用しております。なお、当ファンドは外貨建資産の為替変動リスクの低減を目的としており、投機を目的とする為替予約は行わない方針であります。為替予約取引に係る主要なリスクは、為替相場の変動による価格変動リスク及び取引相手の信用状況の変化により損失が発生する信用リスクであります。

#### 3 金融商品に係るリスク管理体制

##### (1) 市場リスクの管理

ブラックロックソリューション・グリーンパッケージプロダクションチームが日次で計測し、運用部、その他の関係部署等にレポートをイントラネットで配信しております。また、運用ガイドラインのモニタリングはポートフォリオ・コンプライアンスチームが行っており、ガイドライン等を逸脱していた場合、関係部署へ報告され、適切な調整を行います。

##### (2) 信用リスクの管理

ファンダメンタル債券運用部により、国内債券の個別信用リスク及び銘柄間の相対価値については独自の定量・定性分析等を行っております。外国債券銘柄等については、社内のリサーチ・データベースによりグローバル・クレジット・チームとの情報・分析結果を共有しております。

##### (3) 取引先リスクの管理

リスク・クオンツ分析部は当社の親会社である米国のBlackRock, Inc.のRQA Counterparty & Concentration Riskチームと共に既存の承認済み取引先の信用悪化のモニタリングを行っており、取引先のデフォルトに対する取引先リスク、発行体リスクのファンドへの影響を分析しております。また、新規取引先の承認に際しては、リスク・クオンツ分析部が新規取引先申請の内容に問題がないかどうか確認を行い、当社の親会社である米国のBlackRock, Inc.のRQA Counterparty & Concentration Riskチームへ申請を行っております。

また、毎月開催される投資委員会では、リスク管理・運用分析手法等について審議を行っております。

## 金融商品の時価等に関する事項

第 1 期  
(2023年 1 月25日現在)

- 1 貸借対照表計上額、時価及び差額  
貸借対照表上の金融商品は原則としてすべて時価で評価しているため、貸借対照表計上額と時価との差額は  
ありません。
- 2 時価の算定方法
  - (1) 有価証券  
「(重要な会計方針に係る事項に関する注記)」に記載しております。
  - (2) コール・ローン等の金銭債権及び金銭債務  
これらの科目は短期間で決済されるため、時価は帳簿価額と近似していることから、当該帳簿価額によっ  
ております。
- 3 金融商品の時価等に関する事項の補足説明  
金融商品の時価の算定においては一定の前提条件等を採用しているため、異なる前提条件等によった場  
合、当該価額が異なることもあります。
- 4 金銭債権の計算期間末日後の償還予定額  
金銭債権については全て 1 年以内に償還予定であります。

## 金融商品の時価のレベルごとの内訳等に関する事項

「財務諸表等の用語、様式及び作成方法に関する規則」附則(令和 3 年 9 月24日改正内閣府令第61号)第 2 条第 5 項に従  
い、記載を省略しております。

(関連当事者との取引に関する注記)

該当事項はありません。

(その他の注記)

## 1 期中元本変動額

項目	第 1 期 (2023年 1 月25日現在)
設定元本額	10,000,000円
期中追加設定元本額	516,155,146円
期中一部解約元本額	102,477,901円

## 2 有価証券関係

第 1 期(2023年 1 月25日現在)

売買目的有価証券

種類	当計算期間の損益に 含まれた評価差額(円)
投資証券	6,867,208
合計	6,867,208

## 3 デリバティブ取引関係

該当事項はありません。



## (4) 【附属明細表】

## 第1 有価証券明細表

## (1) 株式

該当事項はありません。

## (2) 株式以外の有価証券

種類	通貨	銘柄	券面総額	評価額	備考
投資証券	日本円	ブラックロック・ストラテジック・ファンズ ブラックロック・エマージング・カンパニーズ・アブソリュート・リターン・ファンド クラスI投資証券（円建て）	45,149	388,026,735	
	日本円 小計		45,149	388,026,735	
	アメリカドル	インスティテューショナル・キャッシュ・シリーズplc ブラックロック・ICS・USトレジャリー・ファンド エージェンシークラス投資証券（米ドル建て）	262.960	28,418.450	
	アメリカドル 小計		262.960	28,418.450 (3,705,765)	
投資証券 合計				391,732,500 (3,705,765)	
合計				391,732,500 (3,705,765)	

(注1) 投資証券における券面総額欄の数値は、口数を表示しております。

(注2) 1 各種通貨毎の小計の欄における( )内の金額は、邦貨換算額であります。

2 合計欄における( )内の金額は、外貨建有価証券の邦貨換算額の合計額であり、内数で表示しております。

3 外貨建有価証券の内訳

通貨	銘柄数	組入投資証券 時価比率	合計金額に対する比率
アメリカドル	投資証券 1銘柄	100.0%	100.0%

## 第2 信用取引契約残高明細表

該当事項はありません。

## 第3 デリバティブ取引及び為替予約取引の契約額等及び時価の状況表

該当事項はありません。

## (参考情報)

当ファンドは、「ブラックロック・ストラテジック・ファンズ ブラックロック・エマージング・カンパニーズ・アブソリュート・リターン・ファンド クラスI投資証券」及び「インスティテューショナル・キャッシュ・シリーズplc ブラックロック・ICS・USTレジャーリー・ファンド エージェンシークラス投資証券」(以下、両者を併せて「同ファンド」という。)を主要投資対象としており、貸借対照表の資産の部に計上された投資証券は、すべて同ファンドの投資証券であります。同ファンドの状況は以下のとおりであります。

なお、以下に記載した情報は監査意見の対象外です。

## 同ファンドの状況

(1)「ブラックロック・ストラテジック・ファンズ ブラックロック・エマージング・カンパニーズ・アブソリュート・リターン・ファンド クラスI投資証券」は、ルクセンブルグにおいて設立されたオープンエンド型投資法人が発行するファンドであり、当該ファンドの現時点で日本語に翻訳された直近の情報は、2022年5月31日に終了する計算期間(2021年6月1日から2022年5月31日まで)に係る財務書類であります。

当該財務書類は、当該ファンドを含む「ブラックロック・ストラテジック・ファンズ」の2022年5月31日現在の財務書類のうち、当該ファンドにかかる部分を、委託会社において抜粋し、その原文を翻訳したものです。なお、財務書類に含まれる「投資有価証券明細表」の銘柄については原文通り英語表記で行っております。

(2)「インスティテューショナル・キャッシュ・シリーズplc ブラックロック・ICS・USTレジャーリー・ファンド エージェンシークラス投資証券」は、アイルランドにおいて設立されたオープンエンド型投資法人が発行するファンドであり、当該ファンドの現時点で日本語に翻訳された直近の情報は、2022年3月31日に終了する中間計算期間(2021年10月1日から2022年3月31日まで)に係る中間財務書類であります。

当該中間財務書類は、当該ファンドを含む「インスティテューショナル・キャッシュ・シリーズplc」の2022年3月31日現在の中間財務書類のうち、当該ファンドにかかる部分を、委託会社において抜粋し、その原文を翻訳したものです。なお、中間財務書類に含まれる「投資有価証券明細表」の銘柄については原文通り英語表記で行っております。なお、アイルランドにおける独立監査人の監査を受けておりません。

純資産計算書 2022年5月31日現在

	注記	ブラックロック・ エマージング・カンパニーズ・ アブソリュート・リターン・ ファンド 英債券
<b>資産</b>		
投資有価証券 - 取得原価		624,801,166
未実現評価損		(23,708,886)
投資有価証券 - 時価	2 (a)	601,092,280
銀行預金	2 (a)	50,966,868
ブローカーに対する債権	15	25,937,378
未収利息および未収配当金	2 (a)、 2 (d)	247,415
売却投資有価証券未収金	2 (a)、 2 (d)	31,081,567
以下に係る未実現評価益：		
未決済先渡為替予約	2 (d)	420,006
差金決済契約	2 (d)	28,670,939
資産合計		738,416,453
<b>負債</b>		
銀行からの借入金	2 (a)	57,234
ブローカーに対する債務	15	49
未払利息および未払配当金	2 (a)、 2 (d)	527,843
購入投資有価証券未払金	2 (a)、 2 (d)	112,746,328
以下に係る未実現評価損：		
先物取引	2 (d)	6,073,436
未決済先渡為替予約	2 (d)	4,233,573
差金決済契約	2 (d)	13,351,378
未払費用およびその他の負債	2 (a)、 4、 5、 6、 7、 8	2,128,739
負債合計		139,118,580
純資産合計		599,297,873

添付の注記は、これらの財務書類の不可分の一部である。

## 3 会計年度末における純資産価額の概要 2022年5月31日現在

ブラックロック・エマージング・カンパニーズ・  
アブソリュート・リターン・ファンド

	通貨	2022年	2021年	2020年
		5月31日現在	5月31日現在	5月31日現在
純資産合計	英ポンド	599,297,873	820,997,763	633,318,122
以下の1口当たり純資産価額：				
クラスA スイス・フラン・ヘッジ無分配投資証券	スイス・フラン	99.15	119.18	108.27
クラスA オフショア中国人民元ヘッジ無分配投資証券	オフショア 中国人民元	927.68	1,074.29	-
クラスA ユーロ・ヘッジ無分配投資証券	ユーロ	102.32	122.72	111.34
クラスA 米ドル・ヘッジ無分配投資証券	米ドル	103.37	123.18	110.86
クラスA 無分配英国報告型投資証券	英ポンド	102.29	121.46	109.28
クラスD 豪ドル・ヘッジ無分配投資証券 <sup>(1)</sup>	豪ドル	77.83	-	-
クラスD スイス・フラン・ヘッジ無分配投資証券	スイス・フラン	102.35	122.40	110.92
クラスD ユーロ・ヘッジ無分配投資証券	ユーロ	103.70	123.91	111.94
クラスD 無分配英国報告型投資証券	英ポンド	106.94	126.42	113.34
クラスD 米ドル・ヘッジ無分配英国報告型投資証券	米ドル	109.69	129.54	116.00
クラスI 分配英国報告型投資証券	英ポンド	101.05	119.14	106.51
クラスI スイス・フラン・ヘッジ無分配投資証券	スイス・フラン	103.56	123.47	111.60
クラスI 日本円無分配投資証券 <sup>(1)</sup>	日本円	8,445.41	-	-
クラスI 日本円ヘッジ無分配投資証券 <sup>(1)</sup>	日本円	7,890.36	-	-
クラスI 無分配英国報告型投資証券	英ポンド	108.33	127.60	114.10
クラスI ユーロ・ヘッジ無分配英国報告型投資証券	ユーロ	104.89	124.74	112.40
クラスI 米ドル・ヘッジ無分配英国報告型投資証券	米ドル	111.07	130.89	116.94
クラスS 無分配英国報告型投資証券	英ポンド	107.97	127.08	113.66
クラスX 豪ドル・ヘッジ無分配投資証券 <sup>(1)</sup>	豪ドル	76.02	-	-
クラスX 無分配英国報告型投資証券	英ポンド	117.96	137.34	119.14
クラスZ スイス・フラン・ヘッジ無分配投資証券	スイス・フラン	104.76	124.83	112.30
クラスZ 無分配英国報告型投資証券	英ポンド	109.90	129.23	115.11
クラスZ ユーロ・ヘッジ無分配英国報告型投資証券	ユーロ	106.22	126.27	113.26
クラスZ 米ドル・ヘッジ無分配英国報告型投資証券	米ドル	112.81	132.40	117.81

(1) 新規投資証券クラスの設定。詳細についてはAppendix Iを参照のこと。

添付の注記は、これらの財務書類の不可分の一部である。

損益および純資産変動計算書 2022年5月31日に終了した会計年度

	注記	ブラックロック・エマージング・ カンパニーズ・アブソリュート・ リターン・ファンド
		英ポンド
期首純資産		820,997,763
収益		
預金利息	2 (c)	329,993
債券利息	2 (c)	1,094,904
差金決済契約に係る受取利息	2 (c)、2 (d)	63,033
配当金、源泉徴収税控除後	2 (c)	808,539
差金決済契約に係る受取配当金、源泉徴収税控除後	2 (c)、2 (d)	10,066,398
有価証券貸付	2 (c)、12	47,763
収益合計		12,410,630
費用		
銀行利息	2 (c)	85,527
差金決済契約に係る支払利息	2 (c)、2 (d)	3,720,918
差金決済契約に係る支払配当金、源泉徴収税控除後	2 (c)、2 (d)	8,952,565
年間サービス費用	5	1,406,387
預託報酬	2 (i)、6	138,196
税金	8	236,579
パフォーマンス・フィー	7	1,376,176
ローン・コミットメント・フィー	14	7,688
投資運用報酬および投資運用再委託報酬	4	7,863,081
費用合計		23,787,117
投資純損失		(11,376,487)
以下に係る実現純利益 / (損失) :		
投資有価証券	2 (a)、2 (b)	426,622
差金決済契約	2 (d)	(63,881,326)
先物取引	2 (d)	(25,667,897)
外貨および先渡為替予約	2 (d)、2 (e)、2 (j)	8,180,497
当期実現純損失		(80,942,104)
以下に係る未実現評価益 / (損) の純変動額 :		
投資有価証券	2 (a)	(29,039,014)
差金決済契約	2 (d)	(10,980,524)
先物取引	2 (d)	12,935,251
外貨および先渡為替予約	2 (d)、2 (e)、2 (j)	1,520,831
当期末実現評価益 / (損) の純変動		(25,563,456)
運用成績による純資産の減少		(117,882,047)
資本の変動		
投資証券発行による正味受取額		302,142,360
投資証券買戻しによる正味支払額		(405,960,203)
資本の変動による純資産の減少		(103,817,843)
期末純資産		599,297,873

添付の注記は、これらの財務書類の不可分の一部である。

発行済投資証券口数変動表 2022年5月31日に終了した会計年度

ブラックロック・エマージング・カンパニーズ・  
アブソリュート・リターン・ファンド

	期首発行済 投資証券口数	当期発行 投資証券口数	当期買戻し 投資証券口数	期末発行済 投資証券口数
クラスAスイス・フラン・ヘッジ無分配投資証券	10,739	816	5,124	6,431
クラスAオフショア中国人民元ヘッジ無分配投資証券	33	-	-	33
クラスAユーロ・ヘッジ無分配投資証券	16,438	61,982	7,683	70,737
クラスA米ドル・ヘッジ無分配投資証券	175,871	184,679	66,730	293,820
クラスA無分配英国報告型投資証券	123,149	29,272	26,095	126,326
クラスD豪ドル・ヘッジ無分配投資証券 <sup>(1)</sup>	-	160,109	7,244	152,865
クラスDスイス・フラン・ヘッジ無分配投資証券	54,671	7,868	14,570	47,969
クラスDユーロ・ヘッジ無分配投資証券	465,382	160,989	333,277	293,094
クラスD無分配英国報告型投資証券	1,043,773	332,559	571,755	804,577
クラスD米ドル・ヘッジ無分配英国報告型投資証券	235,624	85,219	91,110	229,733
クラスI分配英国報告型投資証券	239,928	133,676	27,641	345,963
クラスIスイス・フラン・ヘッジ無分配投資証券	173,082	24,568	122,711	74,939
クラスI日本円無分配投資証券 <sup>(1)</sup>	-	46,561	290	46,271
クラスI日本円ヘッジ無分配投資証券 <sup>(1)</sup>	-	2,220	-	2,220
クラスI無分配英国報告型投資証券	66,719	15,211	41,331	40,599
クラスIユーロ・ヘッジ無分配英国報告型投資証券	2,895,717	617,356	1,642,187	1,870,886
クラスI米ドル・ヘッジ無分配英国報告型投資証券	601,007	834,070	401,633	1,033,444
クラスS無分配英国報告型投資証券	922,641	167,189	353,926	735,904
クラスX豪ドル・ヘッジ無分配投資証券 <sup>(1)</sup>	-	151,613	-	151,613
クラスX無分配英国報告型投資証券	45	-	-	45
クラスZスイス・フラン・ヘッジ無分配投資証券	111,189	-	66,290	44,899
クラスZ無分配英国報告型投資証券	112,689	-	34,979	77,710
クラスZユーロ・ヘッジ無分配英国報告型投資証券	93,904	-	65,909	27,995
クラスZ米ドル・ヘッジ無分配英国報告型投資証券	66,755	-	22,000	44,755

<sup>(1)</sup> 新規投資証券クラスの設定。詳細についてはAppendix Iを参照のこと。

添付の注記は、これらの財務書類の不可分の一部である。

## ブラックロック・エマージング・カンパニーズ・アブソリュート・リターン・ファンド

投資有価証券明細表 2022年5月31日現在

保有高	銘柄	時価 (英ポンド)	純資産比率 (%)
公認の証券取引所に上場されているまたはその他の規制市場で取引されている譲渡可能な有価証券および短期金融商品 普通株式			
	ジャージー		
6,153,434	Breedon Group Plc	4,375,091	0.73
		4,375,091	0.73
	英国		
575,087	CVS Group Plc	10,242,299	1.71
345,460	Ergomed Plc	3,910,607	0.65
1,391,380	Gamma Communications Plc	16,724,388	2.79
500,400	GB Group Plc	2,777,220	0.47
392,825	Impax Asset Management Group Plc	3,189,739	0.53
2,547,423	Learning Technologies Group Plc	3,385,525	0.57
33,742	London Stock Exchange Group Plc	2,510,405	0.42
14,195,342	SigmaRoc Plc	9,289,432	1.55
195,403	Watches of Switzerland Group Plc	1,873,915	0.31
425,323	YouGov Plc	5,473,907	0.91
		59,377,437	9.91
	米国		
2,925,201	Boku Inc	3,115,339	0.52
45,988	Microsoft Corp	9,894,229	1.65
53,551	Nasdaq Inc	6,596,355	1.10
29,503	Qualtrics International Inc 'A'	336,769	0.05
		19,942,692	3.32
普通株式合計		83,695,220	13.96
	預託証書		
	ベルギー		
GBP 38,000,000	Sumitomo Mitsui Banking Corp 5/7/2022 (Zero Coupon)	37,957,299	6.33
		37,957,299	6.33
	フィンランド		
GBP 2,000,000	Nordea Bank Abp 23/8/2022 (Zero Coupon)	1,993,994	0.33
		1,993,994	0.33
	日本		
GBP 15,000,000	Mitsubishi UFJ Trust & Banking Corp 6/7/2022 (Zero Coupon)	14,983,034	2.50
GBP 8,000,000	Mizuho Bank Ltd FRN 17/6/2022	8,000,000	1.34
GBP 5,000,000	Mizuho Bank Ltd FRN 1/7/2022	5,000,000	0.84
GBP 6,000,000	Norinchukin Bank 6/6/2022 (Zero Coupon)	5,998,804	1.00
GBP 21,000,000	Norinchukin Bank 9/6/2022 (Zero Coupon)	20,994,024	3.50
GBP 6,000,000	Norinchukin Bank 24/6/2022 (Zero Coupon)	5,995,733	1.00
GBP 19,000,000	Sumitomo Mitsui Trust Bank Ltd 10/8/2022 (Zero Coupon)	18,953,079	3.16
		79,924,674	13.34

保有高	銘柄	時価 (英ポンド)	純資産比率 (%)
オランダ			
GBP 9,000,000	ABN Amro Bank NV FRN 9/8/2022	9,000,980	1.50
GBP 10,000,000	ABN Amro Bank NV FRN 10/8/2022	10,000,948	1.67
		19,001,928	3.17
英国			
GBP 27,000,000	National Australia Bank Ltd FRN 6/6/2022	27,000,000	4.51
GBP 5,000,000	Sumitomo Mitsui Trust Bank Ltd FRN 11/8/2022	5,000,000	0.83
		32,000,000	5.34
米国			
GBP 16,000,000	Bank Of America NA 3/8/2022 (Zero Coupon)	15,965,963	2.67
		15,965,963	2.67
預託証書合計		186,843,858	31.18
コマーシャル・ペーパー			
ベルギー			
GBP 18,000,000	Sumitomo Mitsui Banking Corp 10/8/2022 (Zero Coupon)	17,955,549	3.00
		17,955,549	3.00
デンマーク			
GBP 6,000,000	Jyske Bank A/S 8/6/2022 (Zero Coupon)	5,998,965	1.00
GBP 19,000,000	Jyske Bank A/S 16/6/2022 (Zero Coupon)	18,992,705	3.17
		24,991,670	4.17
フィンランド			
GBP 27,000,000	Kuntarahoitus Oyj 11/7/2022 (Zero Coupon)	26,970,167	4.50
		26,970,167	4.50
フランス			
GBP 27,000,000	Agence Centrale des Organismes de Securite Sociale 9/6/2022 (Zero Coupon)	26,994,554	4.50
GBP 7,000,000	Antalis SA 1/6/2022 (Zero Coupon)	7,000,000	1.17
GBP 7,000,000	Antalis SA 1/6/2022 (Zero Coupon)	6,998,698	1.17
GBP 10,000,000	BPCE SA RegS 17/6/2022 (Zero Coupon)	9,995,405	1.67
GBP 15,000,000	Managed and Enhanced Tap Magenta Funding 6/7/2022 (Zero Coupon)	14,984,605	2.50
GBP 9,000,000	Managed and Enhanced Tap Magenta Funding ST SA 6/6/2022 (Zero Coupon)	8,998,707	1.50
		74,971,969	12.51
アイルランド			
GBP 7,000,000	Matchpoint Finance Plc 9/6/2022 (Zero Coupon)	6,998,436	1.17
GBP 7,000,000	Matchpoint Finance Plc 13/6/2022 (Zero Coupon)	6,997,678	1.17
GBP 17,000,000	Matchpoint Finance Plc 6/7/2022 (Zero Coupon)	16,983,947	2.83
GBP 17,000,000	Matchpoint Finance Plc RegS 6/6/2022 (Zero Coupon)	16,997,696	2.84
		47,977,757	8.01



保有高	銘柄	時価 (英ポンド)	純資産比率 (%)
ルクセンブルグ			
GBP 8,000,000	Albion Capital Corp SA 20/6/2022 (Zero Coupon)	7,995,714	1.33
GBP 1,000,000	Albion Capital Corp SA 20/6/2022 (Zero Coupon)	999,470	0.17
GBP 10,000,000	Albion Capital Corp SA 27/6/2022 (Zero Coupon)	9,992,314	1.67
		18,987,498	3.17
オランダ			
GBP 5,000,000	ABN Amro Bank NV 11/7/2022 (Zero Coupon)	4,993,983	0.83
GBP 9,000,000	PACCAR Financial Europe BV 8/6/2022 (Zero Coupon)	8,998,275	1.50
GBP 3,000,000	Toyota Motor Finance 25/7/2022 (Zero Coupon)	2,994,933	0.50
GBP 10,000,000	Toyota Motor Finance 3/8/2022 (Zero Coupon)	9,979,508	1.67
		26,966,699	4.50
スウェーデン			
GBP 20,000,000	Svenska Handelsbanken AB 9/9/2022 (Zero Coupon)	19,928,806	3.32
		19,928,806	3.32
米国			
GBP 8,000,000	Nieuw Amsterdam Receivables Corp 9/6/2022 (Zero Coupon)	7,998,283	1.33
		7,998,283	1.33
コマーシャル・ペーパー合計		266,748,398	44.51
公認の証券取引所に上場されているまたはその他の規制市場で取引されている譲渡可能な有価証券および短期金融商品合計		537,287,476	89.65
その他の譲渡可能な有価証券および短期金融商品			
債券			
日本			
GBP 6,000,000	Norinchukin Bank 6/7/2022 (Zero Coupon)	5,994,433	1.00
		5,994,433	1.00
債券合計		5,994,433	1.00
その他の譲渡可能な有価証券および短期金融商品合計		5,994,433	1.00
集団投資スキーム			
アイルランド			
578,203	BlackRock ICS Sterling Liquid Environmentally Aware Fund (Dist)	57,810,371	9.65
~		57,810,371	9.65
集団投資スキーム合計		57,810,371	9.65
投資有価証券(時価)合計		601,092,280	100.30
その他の純負債		(1,794,407)	(0.30)
純資産合計(英ポンド)		599,297,873	100.00

~ 関連当事者ファンドに対する投資。詳細については注記9を参照のこと。

添付の注記は、これらの財務書類の不可分の一部である。

保有高	銘柄	取引相手	未実現純評価益/(損) (英ポンド)
金融デリバティブ商品			
差金決済契約			
オーストラリア			
43,403	Xero Ltd	HSBC	122,509
			122,509
ベルギー			
(69,478)	Colruyt SA	Goldman Sachs	198,058
(42,825)	Umicore SA	HSBC	(116,249)
			81,809
デンマーク			
50,878	DSV PANALPINA A/S	JP Morgan	544,130
43,661	Novo Nordisk A/S 'B'	JP Morgan	65,922
(45,029)	Pandora A/S	HSBC	(195,199)
			414,853
フランス			
51,206	Euronext NV	JP Morgan	410,460
25,704	Gaztransport Et Technigaz SA	JP Morgan	199,774
			610,234
ドイツ			
(61,371)	HelloFresh SE	HSBC	(16,140)
			(16,140)
アイルランド			
(34,935)	Kerry Group Plc 'A'	HSBC	(21,998)
(10,562)	Kerry Group Plc 'A'	JP Morgan	(6,651)
			(28,649)
オランダ			
(30,237)	Unibail- Rodamco- Westfield (REIT)	HSBC	40,653
			40,653
スペイン			
(71,375)	ACS Actividades de Con-struction y Servicios SA	HSBC	(172,490)
			(172,490)
スウェーデン			
(159,001)	Electrolux AB 'B'	Goldman Sachs	13,632
(283,121)	Hennes & Mauritz AB 'B'	JP Morgan	(340,399)
(1,017,048)	Samhallsbyggnadsbolaget i Norden AB	HSBC	(166,986)
			(493,753)
スイス			
(5,431)	Geberit AG Reg	HSBC	(124,994)
17,100	Lonza Group AG Reg	Goldman Sachs	441,687
			316,693
英国			
77,166	4imprint Group Plc	JP Morgan	(189,057)
532,469	AJ Bell Plc	HSBC	165,790
(350,554)	Alphawave IP Group Plc	Goldman Sachs	(128,506)
(603,755)	Ascential Plc	JP Morgan	(66,766)

保有高	銘柄	取引相手	未実現純評価益/(損) (英ポンド)
	英国(続き)		
275,086	Ashtead Group Plc	HSBC	1,042,576
(196,443)	Associated British Foods Plc	JP Morgan	(345,740)
782,651	Auction Technology Group Plc	Goldman Sachs	647,778
98,668	AVEVA Group Plc	JP Morgan	199,506
(404,891)	B&M European Value Retail SA	JP Morgan	274,307
5,673,961	Baltic Classifieds Group Plc	HSBC	1,577,361
(330,643)	Bodycote Plc	Goldman Sachs	(72,370)
(570,702)	British Land Co Plc (REIT)	HSBC	(263,094)
74,795	Bunzl Plc	JP Morgan	(140,615)
(141,207)	Burberry Group Plc	HSBC	(285,944)
724,358	Bytes Technology Group Plc	HSBC	496,910
(173,238)	Carnival Plc	Goldman Sachs	87,485
(1,520,460)	Civitas Social Housing Plc (REIT)	HSBC	10,126
537,847	Compass Group Plc	JP Morgan	326,153
299,383	Computacenter Plc	JP Morgan	450,063
(64,601)	Cranswick Plc	HSBC	(16,099)
(3,545,828)	Currys Plc	JP Morgan	148,748
255,519	Dechra Pharmaceuticals Plc	JP Morgan	1,216,271
225,896	Diploma Plc	JP Morgan	262,830
(1,047,334)	Direct Line Insurance Group Plc	Goldman Sachs	(78,550)
(776,147)	DS Smith Plc	HSBC	22,508
345,579	Dunelm Group Plc	HSBC	2,761
(1,287,925)	Elementis Plc	HSBC	(82,427)
(308,369)	Frasers Group Plc	Goldman Sachs	(15,418)
51,060	Games Workshop Group Plc	HSBC	229,770
672,049	Genuit Group Plc	HSBC	372,987
(166,982)	GlaxoSmithKline Plc	Goldman Sachs	118,891
751,068	Grafton Group Plc (Unit)	HSBC	458,475
(134,725)	Greggs Plc	Goldman Sachs	(134,725)
(2,022,493)	Hipgnosis Songs Fund Ltd	JP Morgan	102,662
318,370	Howden Joinery Group Plc	HSBC	68,131
(1,018,993)	HSBC Holdings Plc	Goldman Sachs	(352,062)
(902,068)	Ibstock Plc	HSBC	(103,738)
3,063,586	IntegraFin Holdings Plc	JP Morgan	(1,002,038)
316,122	Intermediate Capital Group Plc	Goldman Sachs	475,764
(684,956)	ITM Power Plc	Goldman Sachs	(101,130)
(863,121)	IWG Plc	Goldman Sachs	(76,818)
(278,977)	J D Wetherspoon Plc	JP Morgan	(124,145)
(1,928,355)	J Sainsbury Plc	JP Morgan	90,633
(703,958)	JD Sports Fashion Plc	HSBC	(72,543)
234,833	JET2 Plc	HSBC	205,479
(1,002,343)	John Wood Group Plc	Goldman Sachs	(185,433)
(124,284)	Johnson Matthey Plc	HSBC	186,426
(2,039,172)	Kingfisher Plc	JP Morgan	(422,109)
(354,572)	Land Securities Group Plc (REIT)	HSBC	(249,619)

保有高	銘柄	取引相手	未実現純評価益/(損) (英ポンド)
	英国(続き)		
(1,247,875)	Legal & General Group Plc	JP Morgan	(328,191)
(7,866,526)	Lloyds Banking Group Plc	HSBC	(194,941)
105,301	London Stock Exchange Group Plc	HSBC	397,713
(1,351,998)	Marks & Spencer Group Plc	Goldman Sachs	(62,976)
(481,231)	Marshalls Plc	Goldman Sachs	(9,625)
95,146	Morgan Sindall Group Plc	HSBC	114,175
(1,106,754)	National Express Group Plc	HSBC	(208,335)
(273,592)	National Grid Plc	HSBC	30,095
(313,267)	Network International Holdings Plc	Goldman Sachs	(27,567)
231,683	Next Fifteen Communications Group Plc	HSBC	(180,713)
44,672	Next Plc	JP Morgan	244,803
(197,569)	Ocado Group Plc	HSBC	(408,637)
297,385	Oxford Instruments Plc	JP Morgan	490,685
(108,936)	Persimmon Plc	HSBC	(150,981)
932,608	Pets at Home Group Plc	Goldman Sachs	546,508
(1,197,835)	PZ Cussons Plc	JP Morgan	(6,528)
1,116,144	QinetiQ Group Plc	JP Morgan	90,248
(1,148,232)	Quilter Plc	JP Morgan	230,316
400,204	RELX Plc	Goldman Sachs	(136,069)
24,305	Renishaw Plc	HSBC	(18,540)
2,871,736	Rentokil Initial Plc	HSBC	(268,456)
351,095	Rightmove Plc	HSBC	207,146
(490,992)	Royal Mail Plc	HSBC	36,824
2,021,217	RS GROUP Plc	Goldman Sachs	1,351,728
(216,304)	Sage Group Plc	HSBC	13,411
(1,080,920)	Scottish Mortgage Investment Trust Plc	JP Morgan	(597,948)
(106,709)	Severn Trent Plc	Goldman Sachs	205,948
(3,009,275)	SIG Plc	JP Morgan	34,607
2,583,594	Sirius Real Estate Ltd	HSBC	180,852
39,104	Spirax-Sarco Engineering Plc	HSBC	(93,850)
1,088,754	Spirent Communications Plc	Goldman Sachs	56,615
(1,000,149)	SSP Group Plc	Goldman Sachs	(392,058)
(1,265,614)	Standard Life Aberdeen Plc	Goldman Sachs	(91,441)
(1,819,393)	Tesco Plc	Goldman Sachs	383,093
(235,664)	Travis Perkins Plc	Goldman Sachs	(110,762)
(893,439)	Tritax Big Box Plc (REIT)	HSBC	(11,787)
(504,416)	TUI AG	Goldman Sachs	230,518
(357,052)	United Utilities Group Plc	HSBC	96,404
(277,331)	Victoria Plc	HSBC	180,465
(99,729)	Victrex Plc	HSBC	(55,848)
(1,550,993)	Vodafone Group Plc	Goldman Sachs	(174,952)
(764,677)	Volution Group Plc	HSBC	(408,176)
1,329,392	Watches of Switzerland Group Plc	HSBC	1,781,385
408,432	WH Smith Plc	Goldman Sachs	408,432
403,674	Wise Plc 'A'	Goldman Sachs	162,681

保有高	銘柄	取引相手	未実現純評価益/(損) (英ポンド)
英国(続き)			
583,068	Workspace Group Plc (REIT)	Goldman Sachs	259,465
69,433	XP Power Ltd	HSBC	192,091
			8,719,272
米国			
32,577	Abbott Laboratories	Goldman Sachs	143,878
68,549	Accenture Plc 'A'	Goldman Sachs	762,321
(85,365)	Affirm Holdings Inc	Goldman Sachs	(444,429)
5,362	Alphabet Inc 'C'	Goldman Sachs	(165,558)
(72,923)	Altria Group Inc	JP Morgan	87,468
1,692	Amazon. com Inc	JP Morgan	215,515
(18,742)	American Express Co	JP Morgan	(128,346)
75,627	Antero Resources Corp	Goldman Sachs	435,150
54,909	Apple Inc	HSBC	(181,009)
(18,530)	Asbury Automotive Group Inc	Goldman Sachs	60,349
(138,110)	AT&T Inc	Goldman Sachs	(102,576)
31,560	Axon Enterprise Inc	Goldman Sachs	96,444
137,170	Baker Hughes Co	Goldman Sachs	218,427
(34,151)	Best Buy Co Inc	JP Morgan	(207,683)
(27,360)	Beyond Meat Inc	Goldman Sachs	(2,608)
(18,266)	Boot Barn Holdings Inc	Goldman Sachs	192,005
(7,866)	Boston Beer Co Inc 'A'	JP Morgan	39,427
(62,034)	Campbell Soup Co	JP Morgan	206,468
(48,041)	CarMax Inc	Goldman Sachs	(208,833)
(13,728)	Carvana Co	Goldman Sachs	74,698
(76,173)	Chewy Inc 'A'	Goldman Sachs	15,127
(75,937)	Comcast Corp 'A'	HSBC	(243,090)
(123,773)	Conagra Brands Inc	Goldman Sachs	316,585
48,516	Danaher Corp	Goldman Sachs	540,005
(18,663)	Datadog Inc 'A'	HSBC	(170,529)
23,154	Dollar General Corp	Goldman Sachs	(141,516)
43,604	Domo Inc 'B'	JP Morgan	32,558
15,817	Edwards Lifesciences Corp	Goldman Sachs	49,628
47,864	Entegris Inc	Goldman Sachs	158,545
5,220	Fair Isaac Corp	JP Morgan	245,181
(31,949)	Freshpet Inc	Goldman Sachs	(154,555)
(143,135)	Gap Inc	Goldman Sachs	187,602
(39,120)	HP Inc	Goldman Sachs	(25,422)
(31,862)	HP Inc	JP Morgan	(40,495)
(97,438)	Intel Corp	Goldman Sachs	(63,080)
15,821	Intuit Inc	JP Morgan	673,043
(90,240)	Kroger Co	HSBC	162,717
(5,923)	Kroger Co	JP Morgan	(18,989)
(70,842)	L Brands Inc	JP Morgan	403,235
497,745	Leslie's Inc	Goldman Sachs	296,536
(76,775)	Macy's Inc	Goldman Sachs	(148,809)

保有高	銘柄	取引相手	未実現純評価益/(損) (英ポンド)
	米国(続き)		
14,242	Meta Platforms Inc 'A'	JP Morgan	(27,151)
40,833	Microsoft Corp	Goldman Sachs	303,271
32,040	Nutrien Ltd	Goldman Sachs	(104,536)
(20,662)	NVIDIA Corp	HSBC	(137,945)
(363,589)	Opendoor Technologies Inc	Goldman Sachs	(46,345)
(67,864)	Oracle Corp	Goldman Sachs	(143,358)
(52,153)	Peloton Interactive Inc 'A'	Goldman Sachs	53,027
(5,837)	Pool Corp	HSBC	(33,219)
53,385	Qualtrics International Inc 'A'	Goldman Sachs	(43,678)
(186,506)	Robinhood Markets Inc 'A'	Goldman Sachs	(29,630)
(46,038)	ROBLOX Corp 'A'	Goldman Sachs	38,764
30,146	S&P Global Inc	HSBC	607,757
20,073	salesforce. com Inc	Goldman Sachs	(56,764)
8,560	ServiceNow Inc	HSBC	303,261
1,500	ServiceNow Inc	JP Morgan	20,181
18,198	Smartsheet Inc 'A'	Goldman Sachs	(30,356)
(3,161)	Snowflake Inc 'A'	Goldman Sachs	41,732
(13,067)	Snowflake Inc 'A'	JP Morgan	159,847
(118,485)	Sonos Inc	Goldman Sachs	(22,594)
(34,119)	T Rowe Price Group Inc	JP Morgan	(172,528)
(9,404)	Tesla Inc	JP Morgan	91,430
3,488	Thermo Fisher Scientific Inc	Goldman Sachs	88,828
31,374	Thermo Fisher Scientific Inc	HSBC	1,347,021
47,041	Trade Desk Inc 'A'	Goldman Sachs	52,385
36,516	Tradeweb Markets Inc 'A'	HSBC	209,425
(110,517)	UiPath Inc 'A'	Goldman Sachs	(111,651)
(26,901)	Walt Disney Co	HSBC	(37,609)
(26,621)	Wayfair Inc 'A'	Goldman Sachs	(117,784)
(39,628)	Wingstop Inc	Goldman Sachs	76,193
(57,452)	Zillow Group Inc 'C'	JP Morgan	(139,067)
68,534	Zoetis Inc	Goldman Sachs	243,889
15,250	Zoom Video Communications Inc 'A'	Goldman Sachs	217,592
46,192	ZoomInfo Technologies Inc	JP Morgan	(41,203)
			<u>5,724,570</u>
	合計(基礎となるエクスポージャー総額 - 643,902,042英ポンド)		<u>15,319,561</u>

添付の注記は、これらの財務書類の不可分の一部である。

契約数	契約通貨	契約 / 摘要		満期日	基礎となるエクスポージャー総額 (英ポンド)	未実現純評価損 (英ポンド)
<b>金融デリバティブ商品</b>						
<b>先物取引</b>						
(968)	EUR	EURO STOXX 50 Index Futures June 2022		2022年6月	12,940,497	(434,312)
(894)	GBP	FTSE 100 Index Futures June 2022		2022年6月	68,024,460	(4,301,830)
(1,646)	GBP	FTSE 250 Index Futures June 2022		2022年6月	67,028,412	(1,044,095)
(24)	USD	NASDAQ 100 E-Mini Stock Index Futures June 2022		2022年6月	4,785,891	(293,199)
合計						(6,073,436)
通貨	買予約	通貨	売予約	取引相手	期日	未実現純評価益 / (損) (英ポンド)
<b>金融デリバティブ商品</b>						
<b>未決済先渡為替予約</b>						
<b>ヘッジを使用した豪ドル建投資証券クラス</b>						
AUD	24,383,657	GBP	13,995,307	State Street Bank & Trust Company	15/6/2022	(89,699)
GBP	527,727	AUD	926,818	State Street Bank & Trust Company	15/6/2022	(823)
						(90,522)
<b>ヘッジを使用したスイス・フラン建投資証券クラス</b>						
CHF	19,347,471	GBP	15,927,782	State Street Bank & Trust Company	15/6/2022	95,668
GBP	1,077,850	CHF	1,315,316	State Street Bank & Trust Company	15/6/2022	(11,485)
						84,183
<b>ヘッジを使用したオフショア中国人民元建投資証券クラス</b>						
CNH	31,502	GBP	3,788	State Street Bank & Trust Company	15/6/2022	(40)
GBP	123	CNH	1,017	State Street Bank & Trust Company	15/6/2022	1
						(39)
<b>ヘッジを使用したユーロ建投資証券クラス</b>						
EUR	255,328,375	GBP	218,776,995	State Street Bank & Trust Company	15/6/2022	(1,420,090)
GBP	15,560,448	EUR	18,226,573	State Street Bank & Trust Company	15/6/2022	44,461
						(1,375,629)
<b>ヘッジを使用した日本円建投資証券クラス</b>						
GBP	3,605	JPY	576,727	State Street Bank & Trust Company	15/6/2022	47
JPY	18,118,951	GBP	112,563	State Street Bank & Trust Company	15/6/2022	(756)
						(709)
<b>ヘッジを使用した米ドル建投資証券クラス</b>						
GBP	15,935,575	USD	19,709,044	State Street Bank & Trust Company	15/6/2022	279,829
USD	195,389,787	GBP	157,917,231	State Street Bank & Trust Company	15/6/2022	(2,710,680)
						(2,430,851)
合計(基礎となるエクスポージャー総額 - 435,401,365)英ポンド)						(3,813,567)

## 業種別内訳 2022年5月31日現在

	純資産比率 (%)
金融	72.12
集団投資スキーム	9.65
政府	4.50
消費財、非循環型	3.27
技術	3.26
コミュニケーション	2.79
消費財、循環型	2.48
資本財	2.23
投資有価証券 - 時価	100.30
その他の純負債	(0.30)
	100.00

添付の注記は、これらの財務書類の不可分の一部である。



## ブラックロック・ICS・USTレジャリー・ファンド

## 要約損益計算書（未監査）

2022年3月31日に終了した会計期間

	注記	2022年3月31日に 終了した会計期間	2021年3月31日に 終了した会計期間
		千米ドル	千米ドル
営業収益		10,338	17,247
金融商品に係る純利益		60	136
投資収益合計		10,398	17,383
営業費用		(7,431)	(8,829)
金融資産のネガティブ・イールド		-	(6,369)
純営業利益		2,967	2,185
財務費用：			
償還可能投資証券保有者への分配金	5	(2,866)	(2,149)
財務費用合計		(2,866)	(2,149)
純利益		101	36
償還可能投資証券保有者に帰属する純資産の増加		101	36

本要約損益計算書に計上された損益以外で当会計期間に認識された損益はない。

添付の注記は、これらの財務書類の不可分の一部である。

## ブラックロック・ICS・USTレジャリー・ファンド

## 償還可能投資証券保有者に帰属する要約純資産変動計算書（未監査）

2022年3月31日に終了した会計期間

	2022年3月31日に 終了した会計期間	2021年3月31日に 終了した会計期間
	千米ドル	千米ドル
期首純資産	17,759,497	21,281,310
償還可能投資証券保有者に帰属する純資産の増加	101	36
投資証券取引：		
償還可能投資証券の発行	80,956,417	79,180,133
償還可能投資証券の買戻	(78,939,310)	(81,314,431)
分配金再投資額	336	1,839
投資証券取引による純資産の増加 / (減少)	2,017,443	(2,132,459)
期末純資産	19,777,041	19,148,887

添付の注記は、これらの財務書類の不可分の一部である。

ブラックロック・ICS・USTレジャー・ファンド  
要約貸借対照表（未監査）  
2022年3月31日現在

		2022年3月31日現在	2021年9月30日現在
	注記	千米ドル	千米ドル
流動資産			
現金		833,301	1,055,979
未収金		43,763	1,045
損益を通じて公正価値で測定する金融資産	4	19,080,243	17,908,428
流動資産合計		19,957,307	18,965,452
流動負債			
未払金		180,266	1,205,955
流動負債合計		180,266	1,205,955
償還可能投資証券保有者に帰属する純資産	8	19,777,041	17,759,497

添付の注記は、これらの財務書類の不可分の一部である。

## ブラックロック・ICS・USTレジャー・ファンド

投資有価証券明細表 2022年3月31日現在(未監査)

保有高	通貨	銘柄	公正価値 (千米ドル)	純資産比率 (%)
債券				
国債(2021年9月30日:34.78%)				
米国(2021年9月30日:34.78%)				
237,670,000	USD	US Cash Management Bill, 0.00%, 07/06/2022	237,520	1.20
359,110,000	USD	US Cash Management Bill, 0.00%, 14/06/2022	358,807	1.81
786,540,000	USD	US Cash Management Bill, 0.00%, 28/06/2022	785,464	3.97
29,310,000	USD	US Cash Management Bill, 0.00%, 05/07/2022	29,271	0.15
116,340,000	USD	US Cash Management Bill, 0.00%, 02/08/2022	116,033	0.59
4,485,000	USD	US Treasury, 0.13%, 30/04/2022	4,485	0.02
140,000,000	USD	US Treasury, 1.75%, 30/04/2022	140,167	0.71
200,000,000	USD	US Treasury, 1.88%, 30/04/2022	200,258	1.01
18,565,000	USD	US Treasury, 2.13%, 16/05/2022	18,612	0.09
100,000,000	USD	US Treasury, 1.88%, 31/05/2022	100,296	0.51
14,735,000	USD	US Treasury, 0.13%, 30/06/2022	14,737	0.07
12,000,000	USD	US Treasury, 0.13%, 01/08/2022	12,001	0.06
127,635,000	USD	US Treasury, 2.00%, 30/11/2022	128,562	0.65
59,000,000	USD	US Treasury, 1.63%, 15/12/2022	59,113	0.30
31,465,000	USD	US Treasury, 2.13%, 31/12/2022	31,729	0.16
15,470,000	USD	US Treasury, 1.50%, 28/02/2023	15,514	0.08
18,880,000	USD	US Treasury, 1.50%, 31/03/2023	18,950	0.10
40,550,000	USD	US Treasury, 2.50%, 31/03/2023	41,091	0.21
175,000,000	USD	US Treasury, FRN, 0.72%, 30/04/2022	175,015	0.88
100,000,000	USD	US Treasury Bill, 0.00%, 12/04/2022	99,994	0.51
185,000,000	USD	US Treasury Bill, 0.00%, 14/04/2022	184,985	0.93
87,000,000	USD	US Treasury Bill, 0.00%, 19/04/2022	86,990	0.44
10,332,900	USD	US Treasury Bill, 0.00%, 10/05/2022	10,330	0.05
55,125,000	USD	US Treasury Bill, 0.00%, 17/05/2022	55,105	0.28
169,930,000	USD	US Treasury Bill, 0.00%, 31/05/2022	169,844	0.86
1,177,455,000	USD	US Treasury Bill, 0.00%, 16/06/2022	1,176,642	5.95
88,425,000	USD	US Treasury Bill, 0.00%, 23/06/2022	88,393	0.45
87,200,000	USD	US Treasury Bill, 0.00%, 30/06/2022	87,069	0.44
107,990,000	USD	US Treasury Bill, 0.00%, 07/07/2022	107,892	0.55
42,945,000	USD	US Treasury Bill, 0.00%, 28/07/2022	42,892	0.22
48,425,000	USD	US Treasury Bill, 0.00%, 18/08/2022	48,281	0.24
135,090,000	USD	US Treasury Bill, 0.00%, 01/09/2022	134,705	0.68
654,925,000	USD	US Treasury Bill, 0.00%, 08/09/2022	652,974	3.30
112,370,000	USD	US Treasury Bill, 0.00%, 15/09/2022	111,943	0.57
132,690,000	USD	US Treasury Bill, 0.00%, 22/09/2022	132,132	0.67
282,720,000	USD	US Treasury Bill, 0.00%, 29/09/2022	281,228	1.42
300,550,200	USD	US Treasury Bill, 0.00%, 03/11/2022	300,262	1.52
20,625,000	USD	US Treasury Bill, 0.00%, 29/12/2022	20,564	0.10
80,895,000	USD	US Treasury Bill, 0.00%, 26/01/2023	80,470	0.41
309,250,000	USD	US Treasury Bill, 0.00%, 23/02/2023	306,068	1.55

保有高	通貨	銘柄	公正価値 (千米ドル)	純資産比率 (%)
		米国(2021年9月30日:34.78%)(続き)		
200,000,000	USD	US Treasury Bill, 0.00%, 23/03/2023	196,855	0.99
		米国合計	6,863,243	34.70
		国債に対する投資合計	6,863,243	34.70
		債券に対する投資合計	6,863,243	34.70

保有高	通貨	取引相手	金利	期日	公正価値 (千米ドル)	純資産比率 (%)
		リバースレポ取引 <sup>1</sup> (2021年9月30日:66.06%)				
		米国(2021年9月30日:66.06%)				
1,600,000,000	USD	Barclays Capital, Inc.	0.30%	01/04/2022	1,600,000	8.09
2,250,000,000	USD	BNP Paribas SA	0.29%	01/04/2022	2,250,000	11.38
100,000,000	USD	BNP Paribas SA	0.29%	01/04/2022	100,000	0.51
1,060,000,000	USD	BofA Securities, Inc.	0.27%	01/04/2022	1,060,000	5.36
150,000,000	USD	BofA Securities, Inc.	0.27%	01/04/2022	150,000	0.76
1,125,000,000	USD	Citigroup Global Markets, Inc.	0.30%	01/04/2022	1,125,000	5.69
77,000,000	USD	Citigroup Global Markets, Inc.	0.30%	01/04/2022	77,000	0.39
190,000,000	USD	Credit Agricole Corporate and Investment Bank	0.30%	01/04/2022	190,000	0.96
150,000,000	USD	Credit Agricole Corporate and Investment Bank	0.30%	01/04/2022	150,000	0.76
990,000,000	USD	Credit Suisse AG	0.30%	01/04/2022	990,000	5.01
733,455,882	USD	Fixed Income Clearing Corp. JPM	0.30%	01/04/2022	733,456	3.71
526,409,314	USD	Fixed Income Clearing Corp. JPM	0.30%	01/04/2022	526,409	2.66
524,802,196	USD	Fixed Income Clearing Corp. JPM	0.30%	01/04/2022	524,802	2.65
489,583,333	USD	Fixed Income Clearing Corp. JPM	0.30%	01/04/2022	489,583	2.47
175,749,485	USD	Fixed Income Clearing Corp. JPM	0.30%	01/04/2022	175,750	0.89
1,445,000,000	USD	Societe Generale SA	0.30%	01/04/2022	1,445,000	7.31
630,000,000	USD	TD Securities (USA) LLC	0.28%	01/04/2022	630,000	3.18
		米国合計			12,217,000	61.78
		リバースレポ取引に対する投資合計			12,217,000	61.78
		損益を通じて公正価値で測定する金融資産合計			19,080,243	96.48
		現金			833,301	4.21
		その他の資産および負債			(136,503)	(0.69)
		償還可能投資証券保有者に帰属する純資産			19,777,041	100.00

資産合計額の内訳	資産合計に 対する割合 (%)
公認の証券取引所に上場されている譲渡可能な有価証券合計	3.94
その他の規制市場で取引されている譲渡可能な有価証券	91.67
その他の資産	4.39
資産合計	100.00

<sup>1</sup> 担保として保有する有価証券は12,415,564,000米ドルであった。

## 【中間財務諸表】

【ブラックロック・イノベーター株式・ヘッジファンド(限定為替ヘッジあり)】

(1)【中間貸借対照表】

(単位:円)

当中間計算期間末 (2023年7月25日現在)	
資産の部	
流動資産	
金銭信託	197,140
投資証券	17,751,873
流動資産合計	17,949,013
資産合計	17,949,013
負債の部	
流動負債	
派生商品評価勘定	650
未払受託者報酬	1,991
未払委託者報酬	101,216
その他未払費用	12,596
流動負債合計	116,453
負債合計	116,453
純資産の部	
元本等	
元本	20,008,600
剰余金	
中間剰余金又は中間欠損金( )	2,176,040
(分配準備積立金)	-
元本等合計	17,832,560
純資産合計	17,832,560
負債純資産合計	17,949,013

## (2)【中間損益及び剰余金計算書】

(単位：円)

	当中間計算期間 (自 2023年 1月26日 至 2023年 7月25日)
営業収益	
有価証券売買等損益	448,949
為替差損益	6,287
営業収益合計	442,662
営業費用	
受託者報酬	1,991
委託者報酬	101,216
その他費用	12,654
営業費用合計	115,861
営業利益又は営業損失( )	326,801
経常利益又は経常損失( )	326,801
中間純利益又は中間純損失( )	326,801
一部解約に伴う中間純利益金額の分配額又は一部解約に伴う中間純損失金額の分配額( )	20,584
期首剰余金又は期首欠損金( )	3,909,698
剰余金増加額又は欠損金減少額	1,386,273
中間一部解約に伴う剰余金増加額又は欠損金減少額	1,386,273
中間剰余金又は中間欠損金( )	2,176,040

## (3) 【中間注記表】

(重要な会計方針に係る事項に関する注記)

## 1 有価証券の評価基準及び評価方法

投資証券は移動平均法に基づき、原則として以下の通り時価評価しております。

## (1) 金融商品取引所等に上場されている有価証券

金融商品取引所等に上場されている有価証券は、原則として当該取引所等における中間計算期間末日において知りうる直近の最終相場で評価しております。

## (2) 金融商品取引所等に上場されていない有価証券

当該有価証券については、原則として、金融機関の提示する価額又は価格情報会社の提供する価額のいずれかから入手した価額で評価しております。

## (3) 時価が入手できなかった有価証券

適正な評価額を入手できなかった場合又は入手した評価額が時価と認定できない事由が認められた場合は、委託会社が忠実義務に基づいて合理的事由をもって時価と認められた価額もしくは受託者と協議のうえ両者が合理的事由をもって時価と認められた価額で評価しております。

## 2 デリバティブの評価基準及び評価方法

為替予約取引

個別法に基づき、原則としてわが国における中間計算期間末日の対顧客先物売買相場の仲値で評価しております。

## 3 外貨建資産・負債の本邦通貨への換算基準

外貨建資産・負債の円換算については原則として、わが国における中間計算期間末日の対顧客電信売買相場の仲値によって計算しております。

## 4 収益及び費用の計上基準

有価証券売買等損益及び為替予約取引による為替差損益の計上基準  
約定日基準で計上しております。

## 5 その他中間財務諸表作成のための重要な事項

外貨建資産等の会計処理

外貨建資産等については、「投資信託財産の計算に関する規則」(平成12年総理府令第133号)第60条の規定に基づき、通貨の種類ごとに勘定を設けて、邦貨建資産等と区分する方法を採用しております。従って、外貨の売買については、同規則第61条の規定により処理し、為替差損益を算定しております。

(中間貸借対照表に関する注記)

項目	当中間計算期間末 (2023年7月25日現在)
1 当該中間計算期間の末日における受益権総数	20,008,600口
2 投資信託財産の計算に関する規則第55条の6第10号に規定する額	元本の欠損 2,176,040円
3 1口当たり純資産額	0.8912円

(中間損益及び剰余金計算書に関する注記)

該当事項はありません。

## (金融商品に関する注記)

## 金融商品の時価等に関する事項

当中間計算期間末 (2023年7月25日現在)	
1	中間貸借対照表計上額、時価及び差額 中間貸借対照表上の金融商品は原則としてすべて時価で評価しているため、中間貸借対照表計上額と時価との差額はありません。
2	時価の算定方法
(1)	有価証券 「(重要な会計方針に係る事項に関する注記)」に記載しております。
(2)	デリバティブ取引 デリバティブ取引については、「(その他の注記)」の「3 デリバティブ取引関係」に記載されております。
(3)	コール・ローン等の金銭債権及び金銭債務 これらの科目は短期間で決済されるため、時価は帳簿価額と近似していることから、当該帳簿価額によっております。
3	金融商品の時価等に関する事項の補足説明 金融商品の時価の算定においては一定の前提条件等を採用しているため、異なる前提条件等によつた場合、当該価額が異なることもあります。 また、デリバティブ取引に関する契約額等は、あくまでもデリバティブ取引における名目的な契約額又は計算上の想定元本であり、当該金額自体がデリバティブ取引のリスクの大きさを示すものではありません。
4	金銭債権の中間計算期間末日後の償還予定額 金銭債権については全て1年以内に償還予定であります。

## 金融商品の時価のレベルごとの内訳等に関する事項

「中間財務諸表等の用語、様式及び作成方法に関する規則」附則(令和3年9月24日改正内閣府令第61号)第4条第5項に従い、記載を省略しております。



(その他の注記)

## 1 期中元本変動額

項目	当中間計算期間末 (2023年7月25日現在)
期首元本額	30,999,667円
期中追加設定元本額	- 円
期中一部解約元本額	10,991,067円

## 2 有価証券関係

該当事項はありません。

## 3 デリバティブ取引関係

取引の時価等に関する事項

通貨関連

区分	種類	当中間計算期間末(2023年7月25日現在)			
		契約額等(円)		時価(円)	評価損益(円)
			うち1年超 (円)		
市場取引 以外の取引	為替予約取引				
	売 建 アメリカドル	179,982	-	180,632	650
	合計	179,982	-	180,632	650

(注1) 時価の算定方法

為替予約取引

- 1 中間計算期間末日に対顧客先物相場の仲値が発表されている外貨については、以下のように評価しております。  
中間計算期間末日において為替予約の受渡日(以下「当該日」という)の対顧客先物相場が発表されている場合は、当該為替予約は当該仲値で評価しております。  
中間計算期間末日において当該日の対顧客先物相場が発表されていない場合は、以下の方法によっております。
  - ・ 中間計算期間末日に当該日を超える対顧客先物相場が発表されている場合には、発表されている先物相場のうち当該日に最も近い前後二つの先物相場の仲値をもとに計算したレートを用いております。
  - ・ 中間計算期間末日に当該日を超える対顧客先物相場が発表されていない場合には、当該日に最も近い発表されている対顧客先物相場の仲値を用いております。
- 2 中間計算期間末日に対顧客先物相場の仲値が発表されていない外貨については、中間計算期間末日の対顧客相場の仲値で評価しております。
- 3 上記の算定方法にて、適正な時価と認定できない事由が認められた場合は、投資信託委託会社が忠実義務に基づいて合理的な事由をもって時価と認められた価額で評価しております。

(注2) 上記取引で、ヘッジ会計が適用されているものはありません。

## 【ブラックロック・イノベーター株式・ヘッジファンド(為替ヘッジなし)】

## (1)【中間貸借対照表】

(単位：円)

当中間計算期間末  
(2023年7月25日現在)

資産の部	
流動資産	
金銭信託	3,114,202
投資証券	218,830,596
流動資産合計	221,944,798
資産合計	221,944,798
負債の部	
流動負債	
未払受託者報酬	24,025
未払委託者報酬	1,203,846
その他未払費用	150,422
流動負債合計	1,378,293
負債合計	1,378,293
純資産の部	
元本等	
元本	206,514,844
剰余金	
中間剰余金又は中間欠損金( )	14,051,661
(分配準備積立金)	-
元本等合計	220,566,505
純資産合計	220,566,505
負債純資産合計	221,944,798

## (2)【中間損益及び剰余金計算書】

(単位：円)

	当中間計算期間 (自 2023年 1月26日 至 2023年 7月25日)
営業収益	
有価証券売買等損益	39,592,528
為替差損益	230,291
営業収益合計	39,822,819
営業費用	
受託者報酬	24,025
委託者報酬	1,203,846
その他費用	154,343
営業費用合計	1,382,214
営業利益又は営業損失( )	38,440,605
経常利益又は経常損失( )	38,440,605
中間純利益又は中間純損失( )	38,440,605
一部解約に伴う中間純利益金額の分配額又は一部解約に伴う中間純損失金額の分配額( )	6,169,771
期首剰余金又は期首欠損金( )	37,377,820
剰余金増加額又は欠損金減少額	19,158,647
中間一部解約に伴う剰余金増加額又は欠損金減少額	19,158,647
中間剰余金又は中間欠損金( )	14,051,661

## (3)【中間注記表】

(重要な会計方針に係る事項に関する注記)

## 1 有価証券の評価基準及び評価方法

投資証券は移動平均法に基づき、原則として以下の通り時価評価しております。

## (1) 金融商品取引所等に上場されている有価証券

金融商品取引所等に上場されている有価証券は、原則として当該取引所等における中間計算期間末日において知りうる直近の最終相場で評価しております。

## (2) 金融商品取引所等に上場されていない有価証券

当該有価証券については、原則として、金融機関の提示する価額又は価格情報会社の提供する価額のいずれかから入手した価額で評価しております。

## (3) 時価が入手できなかった有価証券

適正な評価額を入手できなかった場合又は入手した評価額が時価と認定できない事由が認められた場合は、委託会社が忠実義務に基づいて合理的事由をもって時価と認めた価額もしくは受託者と協議のうえ両者が合理的事由をもって時価と認めた価額で評価しております。

## 2 デリバティブの評価基準及び評価方法

為替予約取引

個別法に基づき、原則としてわが国における中間計算期間末日の対顧客先物売買相場の仲値で評価しております。

## 3 外貨建資産・負債の本邦通貨への換算基準

外貨建資産・負債の円換算については原則として、わが国における中間計算期間末日の対顧客電信売買相場の仲値によって計算しております。

## 4 収益及び費用の計上基準

有価証券売買等損益及び為替予約取引による為替差損益の計上基準  
約定日基準で計上しております。

## 5 その他中間財務諸表作成のための重要な事項

外貨建資産等の会計処理

外貨建資産等については、「投資信託財産の計算に関する規則」(平成12年総理府令第133号)第60条の規定に基づき、通貨の種類ごとに勘定を設けて、邦貨建資産等と区分する方法を採用しております。従って、外貨の売買については、同規則第61条の規定により処理し、為替差損益を算定しております。

(中間貸借対照表に関する注記)

項目	当中間計算期間末 (2023年7月25日現在)
1 当該中間計算期間の末日における受益権総数	206,514,844口
2 1口当たり純資産額	1.0680円

(中間損益及び剰余金計算書に関する注記)

該当事項はありません。

## (金融商品に関する注記)

## 金融商品の時価等に関する事項

当中間計算期間末 (2023年7月25日現在)	
1	中間貸借対照表計上額、時価及び差額 中間貸借対照表上の金融商品は原則としてすべて時価で評価しているため、中間貸借対照表計上額と時価との差額はありません。
2	時価の算定方法 (1) 有価証券 「(重要な会計方針に係る事項に関する注記)」に記載しております。  (2) コール・ローン等の金銭債権及び金銭債務 これらの科目は短期間で決済されるため、時価は帳簿価額と近似していることから、当該帳簿価額によっております。
3	金融商品の時価等に関する事項の補足説明 金融商品の時価の算定においては一定の前提条件等を採用しているため、異なる前提条件等によつた場合、当該価額が異なることもあります。
4	金銭債権の中間計算期間末日後の償還予定額 金銭債権については全て1年以内に償還予定であります。

## 金融商品の時価のレベルごとの内訳等に関する事項

「中間財務諸表等の用語、様式及び作成方法に関する規則」(令和3年9月24日改正内閣府令第61号)第4条第5項に従い、記載を省略しております。

## (その他の注記)

## 1 期中元本変動額

項目	当中間計算期間末 (2023年7月25日現在)
期首元本額	423,677,245円
期中追加設定元本額	- 円
期中一部解約元本額	217,162,401円

## 2 有価証券関係

該当事項はありません。

## 3 デリバティブ取引関係

該当事項はありません。

## (参考情報)

当ファンドは、「ブラックロック・ストラテジック・ファンズ ブラックロック・エマージング・カンパニーズ・アブソリュート・リターン・ファンド クラスI投資証券」及び「インスティテューショナル・キャッシュ・シリーズplc ブラックロック・ICS・USTレジャーリー・ファンド エージェンシークラス投資証券」(以下、両者を併せて「同ファンド」という。)を主要投資対象としており、貸借対照表の資産の部に計上された投資証券は、すべて同ファンドの投資証券であります。同ファンドの状況は以下のとおりであります。

なお、以下に記載した情報は監査意見の対象外です。

## 同ファンドの状況

(1)「ブラックロック・ストラテジック・ファンズ ブラックロック・エマージング・カンパニーズ・アブソリュート・リターン・ファンド クラスI投資証券」は、ルクセンブルグにおいて設立されたオープンエンド型投資法人が発行するファンドであり、当該ファンドの現時点で日本語に翻訳された直近の情報は、2022年11月30日に終了する中間計算期間(2022年6月1日から2022年11月30日まで)に係る中間財務書類であります。

当該中間財務書類は、当該ファンドを含む「ブラックロック・ストラテジック・ファンズ」の2022年11月30日現在の中間財務書類のうち、当該ファンドにかかる部分を、委託会社において抜粋し、その原文を翻訳したものです。なお、中間財務書類に含まれる「投資有価証券明細表」の銘柄については原文通り英語表記で行っております。なお、ルクセンブルグにおける独立監査人の監査を受けておりません。

(2)「インスティテューショナル・キャッシュ・シリーズplc ブラックロック・ICS・USTレジャーリー・ファンド エージェンシークラス投資証券」は、アイルランドにおいて設立されたオープンエンド型投資法人が発行するファンドであり、当該ファンドの現時点で日本語に翻訳された直近の情報は、2022年9月30日に終了する計算期間(2021年10月1日から2022年9月30日まで)に係る財務書類であります。

当該財務書類は、当該ファンドを含む「インスティテューショナル・キャッシュ・シリーズplc」の2022年9月30日現在の財務書類のうち、当該ファンドにかかる部分を、委託会社において抜粋し、その原文を翻訳したものです。財務書類に含まれる「投資有価証券明細表」の銘柄については原文通り英語表記で行っております。

純資産計算書 2022年11月30日現在（未監査）

	注記	ブラックロック・エマージェンシング・カンパニーズ・アブソリュート・リターン・ファンド 英債券
資産		
投資有価証券 - 取得原価		457,643,849
未実現評価損		(12,867,366)
投資有価証券 - 時価	2 (a)	444,776,483
銀行預金	2 (a)	37,124,671
ブローカーに対する債権	14	5,086,344
未収利息および未収配当金	2 (a)、2 (d)	165,671
売却投資有価証券未収金	2 (a)、2 (d)	21,776,422
販売投資証券未収金	2 (a)	2,409,299
以下に係る未実現評価益：		
先物取引	2 (d)	187,790
未決済先渡為替予約	2 (d)	1,000,362
差金決済契約	2 (d)	11,820,606
資産合計		524,347,648
負債		
銀行からの借入金	2 (a)	1,439,454
ブローカーに対する債務	14	4,920,032
未払利息および未払配当金	2 (a)、2 (d)	786,732
購入投資有価証券未払金	2 (a)、2 (d)	58,573,728
買戻し投資証券未払金	2 (a)	397,869
以下に係る未実現評価損：		
先物取引	2 (d)	1,359,252
未決済先渡為替予約	2 (d)	1,808,721
差金決済契約	2 (d)	7,637,910
未払費用およびその他の負債	2 (a)、4、5、6、7、8	513,812
負債合計		77,437,510
純資産合計		446,910,138

添付の注記は、これらの財務書類の不可分の一部である。

## 3 会計年度末における純資産価額の概要 2022年11月30日現在(未監査)

ブラックロック・エマージング・カンパニーズ・  
アブソリュート・リターン・ファンド

	通貨	2022年	2022年	2021年	2020年
		11月30日現在	5月31日現在	5月31日現在	5月31日現在
純資産合計	英ポンド	446,910,138	599,297,873	820,997,763	633,318,122
以下の1口当たり純資産価額:					
クラスA スイス・フラン・ヘッジ無分配投資証券	スイス・フラン	98.33	99.15	119.18	108.27
クラスA オフショア中国人民元ヘッジ無分配投資証券	オフショア中国人民元	931.30	927.68	1,074.29	-
クラスA ユーロ・ヘッジ無分配投資証券	ユーロ	101.64	102.32	122.72	111.34
クラスA 米ドル・ヘッジ無分配投資証券	米ドル	104.20	103.37	123.18	110.86
クラスA 無分配英国報告型投資証券	英ポンド	102.47	102.29	121.46	109.28
クラスD 豪ドル・ヘッジ無分配投資証券	豪ドル	78.21	77.83	-	-
クラスD スイス・フラン・ヘッジ無分配投資証券	スイス・フラン	101.75	102.35	122.40	110.92
クラスD ユーロ・ヘッジ無分配投資証券	ユーロ	103.25	103.70	123.91	111.94
クラスD 無分配英国報告型投資証券	英ポンド	107.40	106.94	126.42	113.34
クラスD 米ドル・ヘッジ無分配英国報告型投資証券	米ドル	110.85	109.69	129.54	116.00
クラスI 分配英国報告型投資証券	英ポンド	101.63	101.05	119.14	106.51
クラスI スイス・フラン・ヘッジ無分配投資証券	スイス・フラン	103.11	103.56	123.47	111.60
クラスI 日本円無分配投資証券	日本円	8,768.62	8,445.41	-	-
クラスI 日本円ヘッジ無分配投資証券	日本円	7,860.89	7,890.36	-	-
クラスI 無分配英国報告型投資証券	英ポンド	108.95	108.33	127.60	114.10
クラスI ユーロ・ヘッジ無分配英国報告型投資証券	ユーロ	104.59	104.89	124.74	112.40
クラスI 米ドル・ヘッジ無分配英国報告型投資証券	米ドル	112.40	111.07	130.89	116.94
クラスS 無分配英国報告型投資証券	英ポンド	108.60	107.97	127.08	113.66
クラスX 豪ドル・ヘッジ無分配投資証券	豪ドル	76.86	76.02	-	-
クラスX 無分配英国報告型投資証券	英ポンド	119.25	117.96	137.34	119.14
クラスZ スイス・フラン・ヘッジ無分配投資証券	スイス・フラン	104.28	104.76	124.83	112.30
クラスZ 無分配英国報告型投資証券	英ポンド	110.51	109.90	129.23	115.11
クラスZ ユーロ・ヘッジ無分配英国報告型投資証券	ユーロ	105.90	106.22	126.27	113.26
クラスZ 米ドル・ヘッジ無分配英国報告型投資証券	米ドル	114.14	112.81	132.40	117.81

添付の注記は、これらの財務書類の不可分の一部である。



損益および純資産変動計算書 2022年11月30日に終了した会計期間（未監査）

	注記	ブラックロック・エマージング ・カンパニーズ・アプソ リュート・リターン・ファンド 英ポンド
期首純資産		599,297,873
収益		
預金利息	2 (c)	500,858
債券利息	2 (c)	3,119,934
差金決済契約に係る受取利息	2 (c)、2 (d)	63,420
配当金、源泉徴収税控除後	2 (c)	769,874
差金決済契約に係る受取配当金、源泉徴収税控除後	2 (c)、2 (d)	2,329,015
収益合計		6,783,101
費用		
銀行利息	2 (c)	170
差金決済契約に係る支払利息	2 (c)、2 (d)	1,957,706
差金決済契約に係る支払配当金、源泉徴収税控除後	2 (c)、2 (d)	3,060,074
年間サービス費用	5	428,407
預託報酬	2 (i)、6	60,160
税金	8	65,850
ローン・コミットメント・フィー	13	1,620
投資運用報酬および投資運用再委託報酬	4	2,506,924
費用合計		8,080,911
投資純損失		(1,297,810)
以下に係る実現純利益 / (損失) :		
投資有価証券	2 (a)、2 (b)	(14,321,974)
差金決済契約	2 (d)	11,131,772
先物取引	2 (d)	239,954
外貨および先渡為替予約	2 (d)、2 (e)、2 (j)	8,462,033
当期実現純利益		5,511,785
以下に係る未実現評価益 / (損) の純変動額 :		
投資有価証券	2 (a)	10,841,520
差金決済契約	2 (d)	(11,136,865)
先物取引	2 (d)	4,901,974
外貨および先渡為替予約	2 (d)、2 (e)、2 (j)	2,886,481
当期末実現評価益 / (損) の純変動		7,493,110
運用成績による純資産の増加		11,707,085
資本の変動		
投資証券発行による正味受取額		22,040,761
投資証券買戻しによる正味支払額		(186,135,581)
資本の変動による純資産の減少		(164,094,820)
期末純資産		446,910,138

添付の注記は、これらの財務書類の不可分の一部である。

発行済投資証券口数変動表 2022年11月30日に終了した会計期間(未監査)

ブラックロック・エマージング・カンパニーズ・  
アブソリュート・リターン・ファンド

	期首発行済 投資証券口数	当期発行 投資証券口数	当期買戻し 投資証券口数	期末発行済 投資証券口数
クラスAスイス・フラン・ヘッジ無分配投資証券	6,431	-	3,450	2,981
クラスAオフショア中国人民元ヘッジ無分配投資証券	33	-	-	33
クラスAユーロ・ヘッジ無分配投資証券	70,737	4,320	3,002	72,055
クラスA米ドル・ヘッジ無分配投資証券	293,820	76	50,403	243,493
クラスA無分配英国報告型投資証券	126,326	-	17,079	109,247
クラスD豪ドル・ヘッジ無分配投資証券	152,865	7,433	12,771	147,527
クラスDスイス・フラン・ヘッジ無分配投資証券	47,969	1,951	10,454	39,466
クラスDユーロ・ヘッジ無分配投資証券	293,094	11,223	73,506	230,811
クラスD無分配英国報告型投資証券	804,577	10,499	432,470	382,606
クラスD米ドル・ヘッジ無分配英国報告型投資証券	229,733	15,323	107,293	137,763
クラスI分配英国報告型投資証券	345,963	31,103	169,080	207,986
クラスIスイス・フラン・ヘッジ無分配投資証券	74,939	1,898	15,826	61,011
クラスI日本円無分配投資証券	46,271	5,458	6,682	45,047
クラスI日本円ヘッジ無分配投資証券	2,220	1,182	-	3,402
クラスI無分配英国報告型投資証券	40,599	-	15,726	24,873
クラスIユーロ・ヘッジ無分配英国報告型投資証券	1,870,886	45,924	214,509	1,702,301
クラスI米ドル・ヘッジ無分配英国報告型投資証券	1,033,444	2,507	552,143	483,808
クラスS無分配英国報告型投資証券	735,904	68,549	145,222	659,231
クラスX豪ドル・ヘッジ無分配投資証券	151,613	52,178	85,239	118,552
クラスX無分配英国報告型投資証券	45	-	-	45
クラスZスイス・フラン・ヘッジ無分配投資証券	44,899	-	-	44,899
クラスZ無分配英国報告型投資証券	77,710	-	27,488	50,222
クラスZユーロ・ヘッジ無分配英国報告型投資証券	27,995	-	9,225	18,770
クラスZ米ドル・ヘッジ無分配英国報告型投資証券	44,755	-	7,250	37,505

添付の注記は、これらの財務書類の不可分の一部である。

## ブラックロック・エマージング・カンパニーズ・アブソリュート・リターン・ファンド

## 投資有価証券明細表 2022年11月30日現在（未監査）

保有高	銘柄	時価 (英ポンド)	純資産比率 (%)
公認の証券取引所に上場されているまたはその他の規制市場で取引されている譲渡可能な有価証券および短期金融商品			
普通株式			
ジャージー			
7,981,905	Breedon Group Plc	4,908,871	1.10
		4,908,871	1.10
英国			
233,670	CVS Group Plc	4,743,501	1.06
318,344	Ergomed Plc	4,125,738	0.92
636,998	Gamma Communications Plc	7,070,678	1.58
254,453	Impax Asset Management Group Plc	2,015,268	0.45
567,030	Learning Technologies Group Plc	740,541	0.17
2,191	London Stock Exchange Group Plc	181,152	0.04
6,190,397	SigmaRoc Plc	3,325,481	0.75
415,170	YouGov Plc	4,027,149	0.90
		26,229,508	5.87
米国			
2,357,195	Boku Inc	3,145,677	0.70
		3,145,677	0.70
普通株式合計		34,284,056	7.67
預託証書			
ベルギー			
GBP 24,000,000	Belfius Banque SA 7/12/2022 (Zero Coupon)	23,983,546	5.37
GBP 13,000,000	KBC Bank NV 14/2/2023 (Zero Coupon)	12,913,389	2.89
		36,896,935	8.26
フィンランド			
GBP 19,000,000	Nordea Bank Abp 25/1/2023 (Zero Coupon)	18,914,488	4.23
		18,914,488	4.23
日本			
GBP 12,000,000	Mitsubishi UFJ Trust & Banking Corp 3.70% 1/3/2023	12,000,000	2.69
GBP 6,000,000	Norinchukin Bank 8/2/2023 (Zero Coupon)	5,961,458	1.33
GBP 19,000,000	Sumitomo Mitsui Trust Bank Ltd 3.60% 10/3/2023	19,000,000	4.25
		36,961,458	8.27
ルクセンブルグ			
GBP 6,000,000	Norinchukin Bank 7/2/2023 (Zero Coupon)	5,961,768	1.33
		5,961,768	1.33
オランダ			
GBP 13,000,000	ABN AMRO Bank NV 1/3/2023 (Zero Coupon)	12,884,262	2.88
GBP 10,000,000	ING Bank NV 6/2/2023 (Zero Coupon)	9,939,385	2.23
		22,823,647	5.11

保有高	銘柄	時価 (英ポンド)	純資産比率 (%)
シンガポール			
GBP 10,000,000	Oversea Chinese Banking Corp 3.55% 28/2/2023	10,003,376	2.24
		10,003,376	2.24
英国			
GBP 20,000,000	Handelsbanken Plc 12/12/2022 (Zero Coupon)	19,979,470	4.47
GBP 22,000,000	Mizuho Bank Ltd RegS 21/2/2023 (Zero Coupon)	21,832,272	4.89
GBP 1,000,000	Nationwide Building Society 2.93% 2/12/2022	1,000,000	0.22
		42,811,742	9.58
米国			
GBP 16,000,000	Bank of America NA 3/2/2023 (Zero Coupon)	15,913,760	3.56
		15,913,760	3.56
預託証書合計		190,287,174	42.58
コマーシャル・ペーパー			
ベルギー			
GBP 35,000,000	Sumitomo Mitsui Banking Corp 7/2/2023 (Zero Coupon)	34,777,782	7.78
		34,777,782	7.78
デンマーク			
GBP 10,000,000	Jyske Bank A/S 7/12/2022 (Zero Coupon)	9,995,244	2.24
		9,995,244	2.24
フィンランド			
GBP 23,000,000	Kuntarahoitus Oyj 8/2/2023 (Zero Coupon)	22,866,405	5.12
		22,866,405	5.12
フランス			
GBP 5,000,000	Agence Centrale des Organismes de Securite Sociale 23/12/2022 (Zero Coupon)	4,990,771	1.12
GBP 16,000,000	Managed and Enhanced Tap Magenta Funding ST SA 1/12/2022 (Zero Coupon)	16,000,000	3.58
GBP 4,000,000	Managed and Enhanced Tap Magenta Funding ST SA 7/2/2023 (Zero Coupon)	3,974,087	0.89
GBP 1,000,000	Satellite SASU 30/1/2023 (Zero Coupon)	994,444	0.22
		25,959,302	5.81
ドイツ			
GBP 6,000,000	Kreditanstalt fuer Wiederaufbau 1/2/2023 (Zero Coupon)	5,968,576	1.33
		5,968,576	1.33
アイルランド			
GBP 19,000,000	Matchpoint Finance Plc RegS 30/1/2023 (Zero Coupon)	18,894,428	4.23
		18,894,428	4.23
ルクセンブルグ			
GBP 5,000,000	Albion Capital Corp SA 21/2/2023 (Zero Coupon)	4,959,926	1.11
GBP 12,000,000	Sunderland Receivables SA 18/1/2023 (Zero Coupon)	11,946,386	2.67
		16,906,312	3.78

保有高	銘柄	時価 (英ポンド)	純資産比率 (%)
オランダ			
GBP 8,000,000	PACCAR Financial Europe BV 9/1/2023 (Zero Coupon)	7,972,832	1.78
GBP 5,000,000	Toyota Motor Finance 23/2/2023 (Zero Coupon)	4,959,852	1.11
		12,932,684	2.89
英国			
GBP 8,000,000	Barclays Bank Plc 6/12/2022 (Zero Coupon)	7,991,218	1.79
		7,991,218	1.79
米国			
GBP 1,000,000	Mont Blanc Capital Corp 5/12/2022 (Zero Coupon)	999,675	0.22
GBP 20,000,000	Nieuw Amsterdam Receivables Corp 9/1/2023 (Zero Coupon)	19,934,435	4.46
		20,934,110	4.68
コマーシャル・ペーパー合計		177,226,061	39.65
公認の証券取引所に上場されているまたはその他の規制市場で取引されている 譲渡可能な有価証券および短期金融商品合計		401,797,291	89.90
集団投資スキーム			
アイルランド			
429,890	BlackRock ICS Sterling Liquid Environmentally Aware Fund (Dist)~	42,979,192	9.62
		42,979,192	9.62
集団投資スキーム合計		42,979,192	9.62
投資有価証券(時価)合計		444,776,483	99.52
その他の純資産		2,133,655	0.48
純資産合計(英ポンド)		446,910,138	100.00

~ 関連当事者ファンドに対する投資。詳細については注記9を参照のこと。

添付の注記は、これらの財務書類の不可分の一部である。

保有高	銘柄	取引相手	未実現純評価 益/(損) (英ポンド)
金融デリバティブ商品			
差金決済契約			
オーストラリア			
39,133	Xero Ltd	HSBC	(34,343)
			(34,343)
ベルギー			
(39,001)	Umicore SA	HSBC	18,894
			18,894
デンマーク			
38,932	DSV A/S	JP Morgan	235,505
34,700	Novo Nordisk A/S 'B'	HSBC	137,650
			373,155
フランス			
(36,207)	Danone SA	Goldman Sachs	(7,674)
38,394	Euronext NV	JP Morgan	231,838
26,178	Gaztransport Et Technigaz SA	JP Morgan	126,821
5,996	LVMH Moet Hennessy Louis Vuitton SE	Societe Generale	375,030
			726,015
ドイツ			
(43,965)	Nemetschek SE	Goldman Sachs	(47,285)
(19,866)	SAP SE	HSBC	19,518
			(27,767)
アイルランド			
(32,332)	Kerry Group Plc 'A'	HSBC	(78,877)
(50,466)	Kingspan Group Plc	HSBC	(2,619)
			(81,496)
イタリア			
17,556	Ferrari NV	Societe Generale	100,067
			100,067
オランダ			
7,064	ASML Holding NV	Goldman Sachs	(81,612)
33,311	BE Semiconductor Industries NV	JP Morgan	64,985
(102,259)	Universal Music Group NV	JP Morgan	(216,649)
			(233,276)
スウェーデン			
(241,611)	H & M Hennes & Mauritz AB 'B'	JP Morgan	8,029
(343,626)	Hexagon AB 'B'	Societe Generale	(178,072)
			(170,043)
スイス			
19,734	Lonza Group AG Reg	Goldman Sachs	(371,658)
(2,255)	Partners Group Holding AG	Societe Generale	(5,537)
			(377,195)
英国			
112,898	4imprint Group Plc	JP Morgan	372,563
(724,054)	abrdrn Plc	Goldman Sachs	31,134

保有高	銘柄	取引相手	未実現純評価 益/(損) (英ポンド)
	英国(続き)		
(50,754)	Alpha FX Group Plc	JP Morgan	(144,649)
324,171	Ashmore Group Plc	Societe Generale	(22,551)
123,672	Ashtead Group Plc	HSBC	102,648
(89,994)	Associated British Foods Plc	JP Morgan	(124,192)
445,505	Auction Technology Group Plc	Goldman Sachs	(196,022)
(788,660)	Aviva Plc	HSBC	(88,330)
2,863,251	Baltic Classifieds Group Plc	HSBC	(148,889)
(1,429,955)	BBGI Global Infrastructure SA	JP Morgan	(94,377)
(75,856)	British American Tobacco Plc	HSBC	(130,338)
99,089	Bunzl Plc	JP Morgan	158,542
(111,155)	Burberry Group Plc	HSBC	(222,866)
444,917	Bytes Technology Group Plc	HSBC	76,526
839,189	Chemring Group Plc	JP Morgan	8,746
569,111	Compass Group Plc	JP Morgan	185,040
198,511	Computacenter Plc	JP Morgan	138,909
(1,171,741)	Currys Plc	JP Morgan	(89,052)
117,574	Dechra Pharmaceuticals Plc	JP Morgan	138,737
126,496	Diploma Plc	JP Morgan	341,539
(387,880)	Domino's Pizza Group Plc	HSBC	(176,873)
(342,748)	Dr Martens Plc	HSBC	174,187
207,558	Dunelm Group Plc	HSBC	131,799
1,022,279	Electrocomponents Plc	Goldman Sachs	(352,686)
111,337	Experian Plc	Societe Generale	172,572
(153,093)	Fevertree Drinks Plc	Societe Generale	(299,297)
(125,918)	Frasers Group Plc	Goldman Sachs	(139,769)
48,449	Games Workshop Group Plc	HSBC	390,796
(334,869)	GB Group Plc	Societe Generale	155,111
781,439	Grafton Group Plc (Unit)	HSBC	326,000
(1,418,537)	Hicl Infrastructure Plc	HSBC	(24,115)
(1,673,755)	Hipgnosis Songs Fund Ltd	JP Morgan	21,759
272,112	Hiscox Ltd	Societe Generale	53,334
535,137	Howden Joinery Group Plc	HSBC	158,400
(601,257)	HSBC Holdings Plc	Goldman Sachs	(178,573)
(713,668)	Ibstock Plc	Societe Generale	(12,132)
766,262	IntegraFin Holdings Plc	JP Morgan	182,370
363,918	Intermediate Capital Group Plc	Goldman Sachs	(84,600)
(804,322)	International Consolidated Airlines Group SA	Goldman Sachs	39,573
(478,396)	International Distributions Services Plc	HSBC	12,438
(36,097)	Intertek Group Plc	Societe Generale	(60,282)
(625,088)	IWG Plc	Goldman Sachs	90,638
(1,690,457)	J Sainsbury Plc	JP Morgan	(49,023)
(240,592)	JD Wetherspoon Plc	HSBC	6,823
145,978	JET2 Plc	HSBC	(908)
(800,788)	John Wood Group Plc	Goldman Sachs	254,651
(124,284)	Johnson Matthey Plc	HSBC	(50,956)

保有高	銘柄	取引相手	未実現純評価 益/(損) (英ポンド)
	英国(続き)		
(857,910)	Kingfisher Plc	JP Morgan	(148,418)
(241,487)	Land Securities Group Plc (REIT)	HSBC	(55,057)
(1,216,812)	Legal & General Group Plc	JP Morgan	(157,395)
(3,658,490)	Lloyds Banking Group Plc	HSBC	(146,289)
74,706	London Stock Exchange Group Plc	HSBC	360,083
(334,693)	Marshall's Plc	Goldman Sachs	581
(76,958)	Micro Focus International Plc	Societe Generale	770
101,128	Morgan Sindall Group Plc	HSBC	123,376
(193,420)	National Grid Plc	HSBC	(70,598)
(883,270)	Ninety One Plc	Societe Generale	81,261
(1,832,339)	Octopus Renewables Infrastructure Trust Plc	HSBC	117,270
236,980	OSB Group Plc	JP Morgan	104,271
313,178	Oxford Instruments Plc	JP Morgan	525,597
(1,197,835)	PZ Cussons Plc	JP Morgan	(77,859)
1,050,089	QinetiQ Group Plc	JP Morgan	(78,907)
442,561	RELX Plc	Goldman Sachs	328,829
709,699	Rentokil Initial Plc	HSBC	11,355
1,224,938	Rotork Plc	Societe Generale	186,884
(174,247)	Sage Group Plc	HSBC	(127,897)
(493,942)	Scottish Mortgage Investment Trust Plc	JP Morgan	(96,813)
1,303,385	Serco Group Plc	Societe Generale	74,293
571,727	Serica Energy Plc	HSBC	7,466
(98,075)	Severn Trent Plc	Goldman Sachs	(15,692)
190,301	Shell Plc	Societe Generale	(10,467)
2,147,206	Sirius Real Estate Ltd	HSBC	237,018
(162,897)	Softcat Plc	HSBC	(96,109)
31,956	Spirax-Sarco Engineering Plc	HSBC	30,358
892,495	Spirent Communications Plc	Goldman Sachs	41,055
(357,758)	SSP Group Plc	Goldman Sachs	25,401
(1,502,567)	Tesco Plc	Goldman Sachs	(6,010)
(134,373)	Travis Perkins Plc	Goldman Sachs	65,574
(987,707)	TUI AG	Goldman Sachs	71,609
(59,505)	Unilever Plc	Goldman Sachs	(72,894)
(222,816)	United Utilities Group Plc	HSBC	(97,593)
225,852	Vesuvius Plc	JP Morgan	34,329
341,493	Vesuvius Plc	Societe Generale	51,907
(117,164)	Victoria Plc	Goldman Sachs	155,594
(51,383)	Victrex Plc	HSBC	(24,664)
(2,086,377)	Vodafone Group Plc	Goldman Sachs	77,109
(474,106)	Volution Group Plc	HSBC	(63,246)
1,047,598	Watches of Switzerland Group Plc	HSBC	1,079,026
371,878	WH Smith Plc	Goldman Sachs	37,188
298,886	Workspace Group Plc (REIT)	Goldman Sachs	(141,672)
(189,733)	WPP Plc	HSBC	(82,344)
			<u>3,292,635</u>



保有高	銘柄	取引相手	未実現純評価 益/(損) (英ポンド)
	米国		
16,051	Accenture Plc 'A'	Goldman Sachs	(63,661)
50,967	Activision Blizzard Inc	Goldman Sachs	4,247
20,099	Agilent Technologies Inc	JP Morgan	45,575
43,886	Alphabet Inc 'A'	JP Morgan	(28,996)
32,736	Apple Inc	HSBC	66,828
21,114	Applied Industrial Technologies Inc	HSBC	(18,481)
20,419	Applied Materials Inc	JP Morgan	95,787
(5,839)	Asbury Automotive Group Inc	Goldman Sachs	(535)
14,081	Axon Enterprise Inc	Goldman Sachs	(71,218)
(5,358)	Boston Beer Co Inc 'A'	JP Morgan	(98,530)
(54,700)	Campbell Soup Co	JP Morgan	(47,081)
(42,931)	CarMax Inc	Goldman Sachs	221,425
(11,187)	Casey's General Stores Inc	Goldman Sachs	5,967
(84,017)	Conagra Brands Inc	Goldman Sachs	(177,814)
29,914	Danaher Corp	Goldman Sachs	(177,218)
25,062	Dick's Sporting Goods Inc	Goldman Sachs	229,001
4,520	Dollar General Corp	Goldman Sachs	(18,567)
20,124	Electronic Arts Inc	Goldman Sachs	(24,314)
(28,858)	HP Inc	Goldman Sachs	40,757
(23,124)	HP Inc	JP Morgan	(289)
(61,907)	Intel Corp	Goldman Sachs	122,767
8,657	Intuit Inc	JP Morgan	5,266
171,993	Leslie's Inc	Goldman Sachs	(246,492)
21,700	Mastercard Inc 'A'	Goldman Sachs	(5,786)
(27,142)	Mercury Systems Inc	Goldman Sachs	34,376
52,557	Microsoft Corp	Goldman Sachs	73,090
116,392	Nasdaq Inc	JP Morgan	205,600
11,136	Netflix Inc	Goldman Sachs	(230,254)
(80,345)	On Holding AG	Goldman Sachs	(26,598)
(29,276)	Oracle Corp	Goldman Sachs	(44,640)
28,420	PayPal Holdings Inc	JP Morgan	(112,955)
(73,974)	Rollins Inc	Goldman Sachs	85,059
17,977	S&P Global Inc	HSBC	342,419
(6,744)	Snowflake Inc 'A'	JP Morgan	(41,246)
(112,647)	Sonos Inc	Goldman Sachs	77,904
11,675	Stryker Corp	JP Morgan	81,979
(15,104)	T Rowe Price Group Inc	JP Morgan	(122,579)
(26,152)	Texas Roadhouse Inc	Goldman Sachs	6,973
22,524	Thermo Fisher Scientific Inc	HSBC	1,015,893
33,711	Trade Desk Inc 'A'	Goldman Sachs	(118,536)
38,396	Tradeweb Markets Inc 'A'	HSBC	51,188
29,426	Visa Inc 'A'	Goldman Sachs	(12,995)
(79,019)	Warner Music Group Corp 'A'	JP Morgan	(438,501)
(8,052)	Wingstop Inc	Goldman Sachs	56,284
(14,761)	Workday Inc 'A'	Goldman Sachs	15,251

保有高	銘柄	取引相手	未実現純評価 益/(損) (英ポンド)
	米国(続き)		
39,730	World Wrestling Entertainment Inc 'A'	Goldman Sachs	60,912
(26,068)	YETI Holdings Inc	JP Morgan	(225,894)
18,730	Zoetis Inc	Goldman Sachs	4,682
			<u>596,050</u>
合計			<u>4,182,696</u>

添付の注記は、これらの財務書類の不可分の一部である。

契約数	契約通貨	契約 / 摘要	満期日	未実現純評価益 / (損) (英ポンド)
金融デリバティブ商品				
先物取引				
(777)	GBP	FTSE 100 Index Futures December 2022	2022年12月	(1,359,252)
(445)	GBP	FTSE 250 Index Futures December 2022	2022年12月	187,790
合計				(1,171,462)

通貨	買予約	通貨	売予約	取引相手	期日	未実現純評価益 / (損) (英ポンド)
金融デリバティブ商品						
未決済先渡為替予約						
ヘッジを使用した豪ドル建投資証券クラス						
AUD	21,087,485	GBP	11,895,366	State Street Bank & Trust Company	15/12/2022	(107,245)
GBP	241,390	AUD	427,920	State Street Bank & Trust Company	15/12/2022	2,179
						(105,066)
ヘッジを使用したスイス・フラン建投資証券クラス						
CHF	15,807,672	GBP	13,958,886	State Street Bank & Trust Company	15/12/2022	(80,627)
GBP	464,729	CHF	525,088	State Street Bank & Trust Company	15/12/2022	3,732
						(76,895)
ヘッジを使用したオフショア中国人民元建投資証券クラス						
CNH	30,835	GBP	3,710	StateStreetBank&TrustCompany	15/12/2022	(80)
GBP	31	CNH	265	StateStreetBank&TrustCompany	15/12/2022	-
						(80)
ヘッジを使用したユーロ建投資証券クラス						
EUR	216,749,024	GBP	189,242,968	StateStreetBank&TrustCompany	15/12/2022	(1,620,769)
GBP	4,726,124	EUR	5,414,148	StateStreetBank&TrustCompany	15/12/2022	39,533
						(1,581,236)
ヘッジを使用した日本円建投資証券クラス						
GBP	1,332	JPY	220,747	StateStreetBank&TrustCompany	15/12/2022	11
JPY	26,965,742	GBP	161,214	StateStreetBank&TrustCompany	15/12/2022	82
						93
ヘッジを使用した米ドル建投資証券クラス						
GBP	8,619,155	USD	10,269,922	StateStreetBank&TrustCompany	15/12/2022	65,688
USD	109,748,364	GBP	90,516,521	StateStreetBank&TrustCompany	15/12/2022	889,137
						954,825
合計						(808,359)

添付の注記は、これらの財務書類の不可分の一部である。

業種別内訳 2022年11月30日現在

	純資産比率 (%)
金融	72.26
集団投資スキーム	9.62
政府	7.57
資本財	3.63
消費財、非循環型	2.88
コミュニケーション	1.58
消費財、循環型	1.11
技術	0.87
投資有価証券 - 時価	99.52
その他の純資産	0.48
	100.00

添付の注記は、これらの財務書類の不可分の一部である。

ブラックロック・ICS・USTレジャリー・ファンド  
損益計算書

2022年9月30日に終了した会計年度

		2022年	2021年
	注記	千米ドル	千米ドル
営業収益	5	168,658	24,756
金融商品に係る純利益 / (損失)	7	7	(900)
投資収益合計		168,665	23,856
営業費用	6	(23,154)	(12,009)
金融資産のネガティブ・イールド		-	(8,730)
純営業利益		145,511	3,117
財務費用：			
償還可能投資証券保有者への分配金	9	(141,604)	(3,061)
財務費用合計		(141,604)	(3,061)
純利益		3,907	56
償還可能投資証券保有者に帰属する純資産の増加		3,907	56

本損益計算書に計上された損益以外で当会計年度に認識された損益はない。

添付の注記は、これらの財務書類の不可分の一部である。

ブラックロック・ICS・USTレジャリー・ファンド  
償還可能投資証券保有者に帰属する純資産変動計算書  
2022年9月30日に終了した会計年度

	2022年	2021年
	千米ドル	千米ドル
期首純資産	17,759,497	21,281,310
償還可能投資証券保有者に帰属する純資産の増加	3,907	56
投資証券取引：		
償還可能投資証券の発行	165,072,917	145,380,456
償還可能投資証券の買戻	(161,355,288)	(148,904,563)
分配金再投資額	40,638	2,238
投資証券取引による純資産の増加 / (減少)	3,758,267	(3,521,869)
期末純資産	21,521,671	17,759,497

添付の注記は、これらの財務書類の不可分の一部である。

## ブラックロック・ICS・USTレジャー・ファンド

## 貸借対照表

2022年9月30日現在

		2022年	2021年
	注記	千米ドル	千米ドル
<b>流動資産</b>			
現金		859,380	1,055,979
未収金	11	4,985	1,045
損益を通じて公正価値で測定する金融資産	4	20,755,918	17,908,428
<b>流動資産合計</b>		<b>21,620,283</b>	<b>18,965,452</b>
<b>流動負債</b>			
未払金	12	98,612	1,205,955
<b>流動負債合計</b>		<b>98,612</b>	<b>1,205,955</b>
償還可能投資証券保有者に帰属する純資産	14	21,521,671	17,759,497

添付の注記は、これらの財務書類の不可分の一部である。

## ブラックロック・ICS・USTレジャー・ファンド

投資有価証券明細表 2022年9月30日現在

保有高	通貨	銘柄	公正価値 (千米ドル)	純資産比率 (%)
債券				
国債(2021年9月30日:34.78%)				
米国(2021年9月30日:34.78%)				
229,295,000	USD	US Cash Management Bill, 2.81%, 13/12/2022 <sup>1</sup>	228,038	1.06
350,000,000	USD	US Cash Management Bill, 3.00%, 27/12/2022 <sup>1</sup>	347,546	1.62
127,635,000	USD	US Treasury, 2.00%, 30/11/2022	127,856	0.59
43,185,000	USD	US Treasury, 1.63%, 15/12/2022	43,208	0.20
31,465,000	USD	US Treasury, 2.13%, 31/12/2022	31,551	0.15
88,980,000	USD	US Treasury, 0.13%, 31/01/2023	88,527	0.41
15,470,000	USD	US Treasury, 1.50%, 28/02/2023	15,490	0.07
18,880,000	USD	US Treasury, 1.50%, 31/03/2023	18,914	0.09
40,550,000	USD	US Treasury, 2.50%, 31/03/2023	40,816	0.19
25,350,000	USD	US Treasury, 0.13%, 30/04/2023	25,064	0.12
48,145,000	USD	US Treasury, 1.75%, 15/05/2023	48,017	0.22
153,307,600	USD	US Treasury Bill, 1.12%, 06/10/2022 <sup>1</sup>	153,293	0.71
273,605,000	USD	US Treasury Bill, 1.23%, 13/10/2022 <sup>1</sup>	273,512	1.27
206,260,000	USD	US Treasury Bill, 2.50%, 18/10/2022 <sup>1</sup>	206,046	0.96
375,510,000	USD	US Treasury Bill, 2.49%, 20/10/2022 <sup>1</sup>	375,072	1.74
6,605,000	USD	US Treasury Bill, 2.62%, 25/10/2022 <sup>1</sup>	6,594	0.03
369,445,200	USD	US Treasury Bill, 0.40%, 03/11/2022 <sup>1</sup>	369,319	1.72
401,000,000	USD	US Treasury Bill, 2.80%, 08/11/2022 <sup>1</sup>	399,883	1.86
2,200,000,000	USD	US Treasury Bill, 2.93%, 15/11/2022 <sup>1</sup>	2,192,325	10.19
500,000,000	USD	US Treasury Bill, 3.00%, 22/11/2022 <sup>1</sup>	497,924	2.31
148,235,000	USD	US Treasury Bill, 2.90%, 01/12/2022 <sup>1</sup>	147,535	0.69
12,740,000	USD	US Treasury Bill, 3.18%, 15/12/2022 <sup>1</sup>	12,659	0.06
370,625,000	USD	US Treasury Bill, 2.41%, 29/12/2022 <sup>1</sup>	368,491	1.71
250,000,000	USD	US Treasury Bill, 2.53%, 05/01/2023 <sup>1</sup>	248,368	1.15
250,000,000	USD	US Treasury Bill, 2.72%, 12/01/2023 <sup>1</sup>	248,117	1.15
80,895,000	USD	US Treasury Bill, 0.63%, 26/01/2023 <sup>1</sup>	80,732	0.38
309,250,000	USD	US Treasury Bill, 1.14%, 23/02/2023 <sup>1</sup>	307,862	1.43
50,000,000	USD	US Treasury Bill, 3.30%, 02/03/2023 <sup>1</sup>	49,323	0.23
1,161,740,000	USD	US Treasury Bill, 3.53%, 16/03/2023 <sup>1</sup>	1,143,402	5.31
200,000,000	USD	US Treasury Bill, 1.62%, 23/03/2023 <sup>1</sup>	198,490	0.92
404,385,000	USD	US Treasury Bill, 2.15%, 18/05/2023 <sup>1</sup>	399,030	1.85
3,000,000	USD	US Treasury Bill, 3.47%, 10/08/2023 <sup>1</sup>	2,913	0.01
米国合計			8,695,917	40.40
国債に対する投資合計			8,695,917	40.40
債券に対する投資合計			8,695,917	40.40

保有高	通貨	取引相手	金利	期日	公正価値 (千米ドル)	純資産比率 (%)
リバースレポ取引 <sup>2</sup> (2021年9月30日:66.06%)						
米国(2021年9月30日:66.06%)						
996,000,000	USD	Barclays Capital, Inc.	2.98%	03/10/2022	996,000	4.63
2,300,000,000	USD	BNP Paribas SA	2.96%	03/10/2022	2,300,000	10.69
100,000,000	USD	BNP Paribas SA	2.96%	03/10/2022	100,000	0.46
1,050,000,000	USD	BofA Securities, Inc.	2.95%	03/10/2022	1,050,000	4.88
109,000,000	USD	BofA Securities, Inc.	2.95%	03/10/2022	109,000	0.51
1,150,000,000	USD	Citigroup Global Markets, Inc.	2.98%	03/10/2022	1,150,000	5.34
95,000,000	USD	Citigroup Global Markets, Inc.	2.98%	03/10/2022	95,000	0.44
75,000,000	USD	Credit Agricole Corporate and Investment Bank	2.97%	03/10/2022	75,000	0.35
40,000,000	USD	Credit Agricole Corporate and Investment Bank	2.97%	03/10/2022	40,000	0.19
1,690,000,000	USD	Credit Suisse AG	2.97%	03/10/2022	1,690,000	7.85
840,416,661	USD	Fixed Income Clearing Corp. JPM	2.98%	03/10/2022	840,417	3.90
481,004,902	USD	Fixed Income Clearing Corp. JPM	2.98%	03/10/2022	481,005	2.23
298,602,574	USD	Fixed Income Clearing Corp. JPM	2.98%	03/10/2022	298,603	1.39
288,602,941	USD	Fixed Income Clearing Corp. JPM	2.98%	03/10/2022	288,603	1.34
241,272,059	USD	Fixed Income Clearing Corp. JPM	2.98%	03/10/2022	241,272	1.12
121,833,333	USD	Fixed Income Clearing Corp. JPM	2.98%	03/10/2022	121,833	0.57
109,310,056	USD	Fixed Income Clearing Corp. JPM	2.98%	03/10/2022	109,310	0.51
66,666,667	USD	Fixed Income Clearing Corp. JPM	2.98%	03/10/2022	66,667	0.31
60,313,168	USD	Fixed Income Clearing Corp. JPM	2.98%	03/10/2022	60,313	0.28
47,078,284	USD	Fixed Income Clearing Corp. JPM	2.98%	03/10/2022	47,078	0.22
40,137,964	USD	Fixed Income Clearing Corp. JPM	2.98%	03/10/2022	40,138	0.19
4,761,887	USD	Fixed Income Clearing Corp. JPM	2.98%	03/10/2022	4,762	0.02
955,000,000	USD	Societe Generale SA	2.97%	03/10/2022	955,000	4.44
900,000,000	USD	TD Securities (USA) LLC	2.97%	03/10/2022	900,000	4.18
米国合計					12,060,001	56.04
リバースレポ取引に対する投資合計					12,060,001	56.04
損益を通じて公正価値で測定する金融資産合計					20,755,918	96.44
現金					859,380	3.99
その他の資産および負債					(93,627)	(0.43)
償還可能投資証券保有者に帰属する純資産					21,521,671	100.00
資産合計額の内訳						資産合計に 対する割合 (%)
公認の証券取引所に上場されている譲渡可能な有価証券合計						2.03
その他の規制市場で取引されている譲渡可能な有価証券						93.97
その他の資産						4.00
資産合計						100.00

<sup>1</sup> レートは期末現在の割引率または割引率のレンジである。

<sup>2</sup> 担保として保有する有価証券は12,153,051,000米ドルであった。



## 2 【ファンドの現況】

【純資産計算書】(2023年7月末現在)

「ブラックロック・イノベーター株式・ヘッジファンド(限定為替ヘッジあり)」

資産総額	17,771,791円
負債総額	2,994円
純資産総額( - )	17,768,797円
発行済数量	20,008,600口
1 単位当たり純資産額( / )	0.8881円

「ブラックロック・イノベーター株式・ヘッジファンド(為替ヘッジなし)」

資産総額	219,532,750円
負債総額	36,659円
純資産総額( - )	219,496,091円
発行済数量	206,514,844口
1 単位当たり純資産額( / )	1.0629円

## 第4【内国投資信託受益証券事務の概要】

### 1 受益証券の名義書換え等

該当事項はありません。

### 2 受益者名簿の閉鎖の時期

受益者名簿は作成していません。

### 3 投資者に対する特典

該当事項はありません。

### 4 内国投資信託受益証券の譲渡制限の内容

当ファンド受益証券の譲渡制限は設けておりません。

### 5 受益証券の再発行

投資者は、委託会社がやむを得ない事情等により受益証券を発行する場合を除き、無記名式受益証券から記名式受益証券への変更の請求、記名式受益証券から無記名式受益証券への変更の請求、受益証券の再発行の請求を行わないものとします。

### 6 受益権の譲渡

投資者は、その保有する受益権を譲渡する場合には、当該投資者の譲渡の対象とする受益権が記載または記録されている振替口座簿に係る振替機関等に振替の申請をするものとします。

の申請のある場合には、の振替機関等は、当該譲渡に係る譲渡人の保有する受益権の口数の減少および譲受人の保有する受益権の口数の増加につき、その備える振替口座簿に記載または記録するものとします。ただし、の振替機関等が振替先口座を開設したものでない場合には、譲受人の振替先口座を開設した他の振替機関等（当該他の振替機関等の上位機関を含みます。）に社振法の規定にしたがい、譲受人の振替先口座に受益権の口数の増加の記載または記録が行われるよう通知するものとします。

の振替について、委託会社は、当該投資者の譲渡の対象とする受益権が記載または記録されている振替口座簿に係る振替機関等と譲受人の振替先口座を開設した振替機関等が異なる場合等において、委託会社が必要と認めたときまたはやむをえない事情があると判断したときは、振替停止日や振替停止期間を設けることができます。

### 7 受益権の譲渡の対抗要件

受益権の譲渡は、振替口座簿への記載または記録によらなければ、委託会社および受託会社に対抗することができません。

### 8 受益権の再分割

委託会社は、受益権の再分割を行いません。ただし、受託会社と協議のうえ、社振法に定めるところにしたがい、一定日現在の受益権を均等に再分割できるものとします。

### 9 償還金

償還金は、償還日において振替機関等の振替口座簿に記載または記録されている投資者（償還日以前において換金が行われた受益権にかかる投資者を除きます。また、当該償還日以前に設定された受益権で購入代金支払前のため販売会社の名義で記載または記録されている受益権については原則として投資者とします。）に支払います。なお、当該投資者は、その口座が開設されている振替機関等に対して委託会社が当ファンドの償還をするのと引き換えに、当該償還に係る受益権の口数と同口数の抹消の申請を行うものとし、社振法の規定にしたがい当該振替機関等の口座において当該口数の減少の記載または記録が行われます。また、受益証券を保有している投資者に対しては、償還金は、信託終了日後1ヵ月以内の委託会社の指定する日から受益証券と引き換えに当該投資者に支払います。

10 質権口記載または記録の受益権の取り扱いについて

振替機関等の振替口座簿の質権口に記載または記録されている受益権にかかる収益分配金の支払い、換金の申込の受付け、換金代金および償還金の支払い等については、約款の規定によるほか、民法その他の法令等にしがって取り扱われます。

## 第三部【委託会社等の情報】

### 第1【委託会社等の概況】

#### 1【委託会社等の概況】

##### (1) 資本金の額等

資本金 3,120百万円

発行する株式の総数 36,000株

発行済株式の総数 15,000株

直近5カ年における主な資本金の額の増減 該当事項はありません。

##### (2) 委託会社の機構

経営の意思決定機構

###### <株主総会>

株主により構成される会社における最高の意思決定機関として、取締役の選任、利益処分の承認、定款の変更等、会社法および定款の定めにしたがって重要事項の決定を行います。

###### <取締役会>

取締役により構成され、当社の業務執行を決定し、その執行について監督します。

###### <エグゼクティブ委員会他各委員会>

当社における適切な経営戦略の構築、業務執行体制の構築および業務運営の推進を目的として、エグゼクティブ委員会を設置します。また、その他各種委員会を設置し、業務の能率的運営および責任体制の確立を図っています。

運用の意思決定機構

###### 投資委員会

・投資委員会にて運用にかかる投資方針、パフォーマンスおよびリスク管理に関する重要事項を審議します。

###### 運用担当部署

・各運用担当部署では、投資委員会の決定にしたがい、ファンドの個別の運用計画を策定し、各部署の投資プロセスを通して運用を行います。

###### ポートフォリオ・マネジャー

・ポートフォリオ・マネジャーは、策定された運用計画に基づき、個別銘柄を選択し売買に関する指図を行います。

###### リスク管理

・委託会社ではリスク管理を重視しており、独自開発のシステムを用いてリスク管理を行っております。具体的には、運用担当部門から独立したリスク管理担当部門においてファンドの投資リスクおよび流動性リスクの計測・分析、投資・流動性制限のモニタリングなどを行うことにより、ファンドの投資リスク（流動性リスクを含む）が運用方針に合致していることを確認し、その結果を運用担当部門にフィードバックするほか、社内関係者で共有しております。また、委託会社の業務に関するリスクについて社内規程を定めて管理を行っております。

## 2【事業の内容及び営業の概況】

投信法に定める投資信託委託会社である委託会社は、証券投資信託の設定を行うとともに金融商品取引法に定める金融商品取引業者としてその運用(投資運用業)を行っています。また、金融商品取引法に定める投資助言業務、第一種金融商品取引業務および第二種金融商品取引業務等を行っています。

委託会社の運用する証券投資信託は2023年7月末現在、以下の通りです(親投資信託を除きます。)

種類	本数(本)	純資産総額(百万円)
追加型株式投資信託	196	11,220,168
単位型株式投資信託	73	452,082
合計	269	11,672,250

### 3【委託会社等の経理状況】

#### 1．財務諸表の作成方法について

委託会社であるブラックロック・ジャパン株式会社（以下「当社」という。）の財務諸表は、「財務諸表等の用語、様式及び作成方法に関する規則」（1963年大蔵省令第59号。）第2条及び「金融商品取引業等に関する内閣府令」（2007年8月6日内閣府令第52号。）に基づいて作成しております。

#### 2．監査証明について

当社は、金融商品取引法第193条の2第1項の規定に基づき、第36期事業年度（自2022年1月1日 至2022年12月31日）の財務諸表について有限責任監査法人トーマツによる監査を受けております。

#### 3．財務諸表に記載している金額については、百万円未満の端数を切り捨てて表示しております。

## (1)【貸借対照表】

(単位：百万円)

	第35期 (2021年12月31日現在)	第36期 (2022年12月31日現在)
資産の部		
流動資産		
現金・預金	17,813	18,002
立替金	16	50
前払費用	223	260
未収入金	2 527	2
未収委託者報酬	2,017	1,751
未収運用受託報酬	2,244	2,880
未収収益	2 981	570
その他流動資産	2	-
流動資産計	23,827	23,520
固定資産		
有形固定資産		
建物附属設備	1 789	744
器具備品	1 575	553
有形固定資産計	1,364	1,297
無形固定資産		
ソフトウェア	10	12
無形固定資産計	10	12
投資その他の資産		
投資有価証券	50	39
長期差入保証金	1,118	1,125
前払年金費用	1,001	1,084
長期前払費用	12	9
繰延税金資産	889	898
投資その他の資産計	3,072	3,156
固定資産計	4,448	4,465
資産合計	28,275	27,986

	第35期 (2021年12月31日現在)	第36期 (2022年12月31日現在)
<b>負債の部</b>		
<b>流動負債</b>		
預り金	143	143
未払金	2	
未払収益分配金	4	4
未払償還金	70	70
未払手数料	459	421
その他未払金	2,991	1,995
未払費用	2	
未払消費税等	272	172
未払法人税等	402	384
為替予約	-	4
前受金	166	276
賞与引当金	2,156	1,778
役員賞与引当金	203	149
早期退職慰労引当金	-	326
流動負債計	7,630	6,355
<b>固定負債</b>		
退職給付引当金	82	92
資産除去債務	784	961
固定負債計	866	1,053
負債合計	8,497	7,409
<b>純資産の部</b>		
<b>株主資本</b>		
資本金	3,120	3,120
資本剰余金		
資本準備金	3,001	3,001
その他資本剰余金	3,846	3,846
資本剰余金合計	6,847	6,847
利益剰余金		
利益準備金	336	336
その他利益剰余金		
繰越利益剰余金	9,470	10,276
利益剰余金合計	9,807	10,612
株主資本合計	19,775	20,580
<b>評価・換算差額等</b>		
その他有価証券評価差額金	3	3
評価・換算差額等合計	3	3
純資産合計	19,778	20,576
負債・純資産合計	28,275	27,986



## (2)【損益計算書】

(単位：百万円)

		第35期 (自 2021年 1月 1日 至 2021年12月31日)	第36期 (自 2022年 1月 1日 至 2022年12月31日)
営業収益			
委託者報酬		6,653	6,484
運用受託報酬	1	8,355	8,687
その他営業収益	1	14,536	16,110
営業収益計		29,546	31,281
営業費用			
支払手数料		1,534	1,551
広告宣伝費		170	188
調査費			
調査費		298	360
委託調査費	1	4,326	4,677
調査費計		4,625	5,037
委託計算費		94	106
営業雑経費			
通信費		51	86
印刷費		95	87
諸会費		39	47
営業雑経費計		187	222
営業費用計		6,611	7,106
一般管理費			
給料			
役員報酬		579	915
給料・手当		5,106	5,934
賞与		2,616	2,360
給料計		8,302	9,209
退職給付費用		352	463
福利厚生費		1,073	1,109
事務委託費	1	3,360	3,699
交際費		11	34
寄付金		-	1
旅費交通費		24	123
租税公課		260	285
不動産賃借料		902	901
水道光熱費		53	76
固定資産減価償却費		426	441
資産除去債務利息費用		0	0
事務過誤取引損		519	3
諸経費		348	431
一般管理費計		15,638	16,782
営業利益		7,296	7,392

	第35期 (自 2021年 1月 1日 至 2021年12月31日)	第36期 (自 2022年 1月 1日 至 2022年12月31日)
営業外収益		
為替差益	102	53
その他	1	3
営業外収益計	103	57
営業外費用		
有価証券売却損	-	2
固定資産除却損	0	-
その他	-	0
営業外費用計	0	2
経常利益	7,398	7,448
特別利益		
特別利益計	-	-
特別損失		
特別退職金	0	362
特別損失計	0	362
税引前当期純利益	7,398	7,085
法人税、住民税及び事業税	2,415	2,485
法人税等調整額	0	5
当期純利益	4,984	4,605

## (3) 【株主資本等変動計算書】

第35期（自 2021年1月1日 至 2021年12月31日）

(単位：百万円)

	株主資本							評価・換算差額等		純資産 合計	
	資本金	資本剰余金			利益剰余金			株主資本 合計	その他 有価証券 評価差額金		評価・換算 差額等合計
		資本 準備金	その他 資本 剰余金	資本 剰余金 合計	利益 準備金	その他利益 剰余金 繰越利益 剰余金	利益剰余金 合計				
2021年1月1日残高	3,120	3,001	3,846	6,847	336	10,386	10,723	20,691	3	3	20,694
当期変動額											
剰余金の配当						5,900	5,900	5,900			5,900
当期純利益						4,984	4,984	4,984			4,984
株主資本以外の項目の 当期変動額（純額）									0	0	0
当期変動額合計	-	-	-	-	-	915	915	915	0	0	915
2021年12月31日残高	3,120	3,001	3,846	6,847	336	9,470	9,807	19,775	3	3	19,778

第36期（自 2022年1月1日 至 2022年12月31日）

(単位：百万円)

	株主資本							評価・換算差額等		純資産 合計	
	資本金	資本剰余金			利益剰余金			株主資本 合計	その他 有価証券 評価差額金		評価・換算 差額等合計
		資本 準備金	その他 資本 剰余金	資本 剰余金 合計	利益 準備金	その他利益 剰余金 繰越利益 剰余金	利益剰余金 合計				
2022年1月1日残高	3,120	3,001	3,846	6,847	336	9,470	9,807	19,775	3	3	19,778
当期変動額											
剰余金の配当						3,800	3,800	3,800			3,800
当期純利益						4,605	4,605	4,605			4,605
株主資本以外の項目の 当期変動額（純額）									7	7	7
当期変動額合計	-	-	-	-	-	805	805	805	7	7	798
2022年12月31日残高	3,120	3,001	3,846	6,847	336	10,276	10,612	20,580	3	3	20,576

## 注 記 事 項

## 【重要な会計方針】

1. 有価証券の評価基準及び評価方法
  - 有価証券
    - その他有価証券
      - 時価のあるもの
        - 決算日の市場価格等に基づく時価法(評価差額は、全部純資産直入法により処理し、売却原価は、移動平均法により算定)を採用しております。
2. デリバティブ取引等の評価基準及び評価方法
  - 時価法を採用しております。
3. 固定資産の減価償却方法
  - (1) 有形固定資産
    - 定額法により償却しております。なお、主な耐用年数は建物附属設備6～18年、器具備品3～15年であります。
  - (2) 無形固定資産
    - 自社利用のソフトウェアの減価償却方法については、社内における利用可能期間(5年)に基づく定額法によっております。
4. 引当金の計上基準
  - (1) 貸倒引当金の計上方法
    - 債権の貸倒損失に備えるため、貸倒懸念債権等特定の債権については個別に回収可能性を検討し、回収不能見込額を計上しております。
  - (2) 退職給付引当金の計上方法
    - 旧退職金制度
      - 適格退職年金制度移行日現在在籍していた従業員については、旧退職金制度に基づく給付額を保証しているため、期末現在の当該給付額と年金制度に基づく給付額との差額を引当て計上しております。
    - 確定拠出年金制度
      - 確定拠出年金制度(DC)による退職年金制度を有しております。
    - 確定給付年金制度
      - キャッシュ・バランス型の年金制度(CB)の退職年金制度を有しております。CBには、一定の利回り保証を付しており、これの将来の支払に備えるため、確定給付型の会計基準に準じた会計処理方法により引当金を計上しております。
      - 退職給付債務の算定にあたり、退職給付見込額を当期までの期間に帰属させる方法については、ポイント基準によっております。
      - 過去勤務債務は、その発生時の従業員の平均残存勤務期間以内の一定の年数(9年)による定額法により費用処理しております。
      - 数理計算上の差異は各事業年度の発生時における従業員の平均残存勤務期間以内の一定の年数(9年)による定額法により按分した額をそれぞれ発生翌事業年度から費用処理または費用から控除することとしております。
  - (3) 賞与引当金の計上方法
    - 従業員の賞与の支払に備えて、賞与支給見込額の当事業年度負担額を計上しております。

## (4) 役員賞与引当金の計上方法

役員の賞与の支払に備えて、賞与支給見込額の当事業年度負担額を計上しております。

## (5) 早期退職慰労引当金の計上方法

早期退職慰労金の支払に備えて、早期退職慰労金支給見込額の当事業年度負担額を計上しております。

## 5. 外貨建の資産又は負債の本邦通貨への換算基準

外貨建金銭債権債務は、期末の直物為替相場により円貨に換算し、換算差額は損益として処理しております。

## 6. 収益及び費用の計上基準

当社は、資産運用サービスから委託者報酬、運用受託報酬、その他営業収益および成功報酬を稼得しております。当社の顧客との契約から生じる収益に関する主要な事業における主要な履行義務の内容及び当該履行義務を充足する通常の時点（収益を認識する通常の時点）は以下のとおりであります。

委託者報酬：当社は投資信託の信託約款に基づき、投資信託の運用について履行義務を負っております。委託者報酬は、投資信託の信託約款に基づき日々の純資産価額に対する一定割合として計算され、投資信託の運用期間にわたり収益認識しております。

運用受託報酬：当社は顧客との投資一任契約及び投資助言契約に基づき運用及び助言について履行義務を負っております。運用受託報酬は、対象顧客との投資一任契約等に基づき純資産価額に対する一定割合として計算され、対象口座の運用期間にわたり収益認識しております。

その他営業収益：当社はグループ会社との契約に基づき委託された業務について履行義務を負っております。グループ会社から受領する収益は、当社のグループ会社との契約で定められた算式に基づき、当社がグループ会社にオフショアファンド関連のサービス等を提供する期間にわたり月次で収益認識しております。

成功報酬：成功報酬は対象となるファンドまたは口座の運用益に対する一定割合、もしくは特定のベンチマークまたはその他のパフォーマンス目標を上回る超過運用益に対する一定割合として計算されます。当該報酬は契約上支払われることが確定した時点で収益認識しております。

## 7. その他計算書類作成のための基本となる重要な事項

## (1) 連結納税制度の適用

親会社であるブラックロック・ジャパン・ホールディングス合同会社を連結納税親会社として、連結納税制度を適用しております。

## (2) 連結納税制度からグループ通算制度への移行に係る税効果会計の適用

当社は、「所得税法等の一部を改正する法律」（令和2年法律第8号）において創設されたグループ通算制度への移行及びグループ通算制度への移行にあわせて単体納税制度の見直しが行われた項目については、「連結納税制度からグループ通算制度への移行に係る税効果会計の適用に関する取扱い」（実務対応報告第39号 2020年3月31日）第3項の取扱いにより、「税効果会計に係る会計基準の適用指針」（企業会計基準適用指針第28号 2018年2月16日）第44項の定めを適用せず、繰延税金資産及び繰延税金負債の額について、改正前の税法の規定に基づいております。

**(会計方針の変更)****(収益認識に関する会計基準等の適用)**

「収益認識に関する会計基準」(企業会計基準第29号2020年3月31日。以下「収益認識会計基準」という。)等を当会計期間の期首から適用し、約束した財又はサービスの支配が顧客に移転した時点で、当該財又はサービスと交換に受け取ると見込まれる金額で収益を認識することといたしました。

収益認識会計基準等の適用については、収益認識会計基準第84項ただし書きに定める経過的な取扱いに従っており、当会計期間の期首より前に新たな会計方針を遡及適用した場合の累積的影響額を、当会計期間の期首の繰越利益剰余金に反映させ、当該期首残高から新たな会計方針を適用しております。

これによる財務諸表に与える影響はありません。

なお、収益認識会計基準第89-3項に定める経過的な取扱いに従って、前会計期間に係る「注記事項(収益認識関係)」については記載していません。

**(時価の算定に関する会計基準等の適用)**

「時価の算定に関する会計基準」(企業会計基準第30号2019年7月4日。以下「時価算定会計基準」という。)等を当会計期間の期首から適用し、時価算定会計基準第19項及び「金融商品に関する会計基準」(企業会計基準第10号2019年7月4日)第44-2項に定める経過的な取扱いに従って、時価算定会計基準等が定める新たな会計方針を、将来にわたって適用することとしました。これによる財務諸表に与える影響はありません。

また、「金融商品関係」注記において、金融商品の時価のレベルごとの内訳等に関する事項の注記を行うこととしました。ただし、「金融商品の時価等の開示に関する適用指針」(企業会計基準適用指針第19号 2019年7月4日)第7-4項に定める経過的な取扱いに従って、当該注記のうち前会計期間に係るものについては記載していません。

**(未適用の会計基準等)**

「グループ通算制度を適用する場合の会計処理及び開示に関する取扱い」(実務対応報告第42号 2021年8月12日 企業会計基準委員会)

**(1) 概要**

2020年3月27日に成立した「所得税法等の一部を改正する法律」(令和2年法律第8号)において、連結納税制度を見直しグループ通算制度へ移行することとされたことを受け、グループ通算制度を適用する場合における法人税及び地方法人税並びに税効果会計の会計処理及び開示の取扱を明らかにすることを目的として企業会計基準委員会から公表されたものです。

**(2) 適用予定日**

2023年12月期の期首より適用予定であります。

**(3) 当該会計基準等の適用による影響**

影響額は、当財務諸表の作成時において評価中であります。

**（貸借対照表関係）**

## 1 有形固定資産の減価償却累計額

	前事業年度 (2021年12月31日)	当事業年度 (2022年12月31日)
建物附属設備	2,246 百万円	2,488 百万円
器具備品	1,470 百万円	1,662 百万円

## 2 関係会社に対する資産及び負債

各科目に含まれているものは次のとおりであります。

	前事業年度 (2021年12月31日)	当事業年度 (2022年12月31日)
未収入金	524 百万円	- 百万円
未収収益	377 百万円	186 百万円
その他未払金	1,940 百万円	1,982 百万円
未払費用	112 百万円	55 百万円

3 当社は、運転資金の効率的な調達を行うため取引銀行2行と当座貸越契約を締結しております。これら契約に基づく事業年度末の借入未実行残高は次のとおりであります。

	前事業年度 (2021年12月31日)	当事業年度 (2022年12月31日)
当座貸越極度額	1,000 百万円	1,000 百万円
借入実行残高	-	-
差引額	1,000 百万円	1,000 百万円

**（損益計算書関係）**

## 1 関係会社との営業収益及び営業費用

各科目に含まれているものは次のとおりであります。

	前事業年度 (自 2021年 1月 1日 至 2021年12月31日)	当事業年度 (自 2022年 1月 1日 至 2022年12月31日)
運用受託報酬	249 百万円	224 百万円
その他営業収益	6,036 百万円	6,692 百万円
委託調査費	1,178 百万円	1,869 百万円
事務委託費	1,204 百万円	1,351 百万円

## (株主資本等変動計算書関係)

前事業年度(自 2021年1月1日 至 2021年12月31日)

## 1. 発行済株式に関する事項

	前事業年度期首	増加	減少	前事業年度末
普通株式(株)	15,000	-	-	15,000

## 2. 自己株式に関する事項

該当事項はありません。

## 3. 新株予約権及び自己新株予約権に関する事項

該当事項はありません。

## 4. 配当に関する事項

## (1) 配当金支払額

決議	株式の種類	配当金の総額 (百万円)	1株当たり 配当額(円)	基準日	効力発生日
2021年3月30日 株主総会決議	普通株式	5,900	393,333	2020年12月31日	2021年3月30日

当事業年度(自 2022年1月1日 至 2022年12月31日)

## 1. 発行済株式に関する事項

	当事業年度期首	増加	減少	当事業年度末
普通株式(株)	15,000	-	-	15,000

## 2. 自己株式に関する事項

該当事項はありません。

## 3. 新株予約権及び自己新株予約権に関する事項

該当事項はありません。

## 4. 配当に関する事項

## (1) 配当金支払額

決議	株式の種類	配当金の総額 (百万円)	1株当たり 配当額(円)	基準日	効力発生日
2022年3月31日 株主総会決議	普通株式	3,800	253,333	2021年12月31日	2022年3月31日



**（リース取引関係）**

オペレーティング・リース取引

オペレーティング・リース取引のうち解約不能のものに掛かる未経過リース料は以下のとおりであります。

	前事業年度	当事業年度
	(自 2021年 1月 1日 至 2021年12月31日)	(自 2022年 1月 1日 至 2022年12月31日)
1年以内	835 百万円	726 百万円
1年超	-	1,938 百万円
合計	835 百万円	2,665 百万円

(注) 前事業年度における未経過リース料には、解約損害金が含まれております。

**（金融商品関係）**

## 1. 金融商品の状況に関する事項

## (1) 金融商品に対する取組方針

当社は、資金運用については短期的な預金等に限定し、また、資金調達については関連当事者からの長期借入に限定しています。

## (2) 金融商品の内容及びそのリスク並びにリスク管理体制

営業債権である未収委託者報酬、未収運用受託報酬及び未収収益は、顧客及び関係会社の信用リスクに晒されています。当該リスクに関しては、当社の経理規程に従い、取引先ごとの期日管理及び残高管理を行い、個別に未収債権の回収可能性を管理する体制をしいております。

営業債務である未払手数料及び未払費用はその全てが1年以内の支払期日となっております。

営業債務は流動性リスクに晒されていますが、当社では資金繰計画を作成するなどの方法により管理しております。

## 2. 金融商品の時価等に関する事項

貸借対照表計上額、時価及びこれらの差額については、次のとおりであります。なお、金額的重要性が低いものについては含めておりません。

前事業年度（2021年12月31日）

	貸借対照表計上額 (百万円)	時価 (百万円)	差額 (百万円)
(1) 現金・預金	17,813	17,813	-
(2) 未収委託者報酬	2,017	2,017	-
(3) 未収運用受託報酬	2,244	2,244	-
(4) 未収収益	981	981	-
(5) 未収入金	527	527	-
(6) 長期差入保証金	1,118	1,119	0
資産計	24,703	24,704	0
(1) 未払手数料	459	459	-
(2) 未払費用	760	760	-
(3) その他未払金	2,991	2,991	-
負債計	4,210	4,210	-

(注1) 金融商品の時価の算定方法に関する事項

**資 産**

## (1) 現金・預金、(2) 未収委託者報酬、(3) 未収運用受託報酬、(4) 未収収益及び(5) 未収入金

これらは短期間で決済されるため、時価は帳簿価額にほぼ等しいことから、当該帳簿価額によっております。

## (6) 長期差入保証金

事務所敷金の時価については、事務所の敷金を合理的に見積もった返済期日までの期間を基にしたインターバンク市場で取引されている円金利スワップレートで割り引いて算定する方法によっています。また従業員社宅敷金の時価については、平均残存勤務期間を基にしたインターバンク市場で取引されている円金利スワップレートで割り引いて算定する方法によっています。

## 負 債

## (1)未払手数料、(2) 未払費用及び(3) その他未払金

これらは短期間で決済されるため、時価は帳簿価額にほぼ等しいことから、当該帳簿価額によっています。

## (注2) 金銭債権の決算日後の償還予定額

前事業年度（2021年12月31日）

	1年以内 (百万円)	1年超 5年以内 (百万円)	5年超 10年以内 (百万円)	10年超 (百万円)
(1) 現金・預金	17,813	-	-	-
(2) 未収委託者報酬	2,017	-	-	-
(3) 未収運用受託報酬	2,244	-	-	-
(4) 未収収益	981	-	-	-
(5) 未収入金	527	-	-	-
合計	23,584	-	-	-

当事業年度（2022年12月31日）

(単位：百万円)

	貸借対照表計上額	時価	差額
長期差入保証金	1,125	1,077	47

(注1) 現金・預金、未収委託者報酬、未収運用受託報酬、未収収益、未収入金、未払手数料、未払費用、その他未払金は、短期間で決済されるため時価が帳簿価額に近似するものであることから、記述を省略しています。

## (注2) 金融商品の時価等に関する事項についての補足説明

金融商品の時価の算定においては変動要因を織り込んでいるため、異なる前提条件等を採用することにより、当該価額が変動することもあります。

## (注3) 金銭債権の決算日後の償還予定額

当事業年度（2022年12月31日）

	1年以内 (百万円)	1年超 5年以内 (百万円)	5年超 10年以内 (百万円)	10年超 (百万円)
(1) 現金・預金	18,002	-	-	-
(2) 未収委託者報酬	1,751	-	-	-
(3) 未収運用受託報酬	2,880	-	-	-
(4) 未収収益	570	-	-	-
(5) 未収入金	2	-	-	-
合計	23,209	-	-	-

## 3. 金融商品の時価のレベルごとの内訳等に関する事項

金融商品の時価を、時価等の算定に用いたインプットの観察可能性及び重要性に応じて、以下の3つのレベルに分類しております。

レベル1の時価：同一の資産又は負債の活発な市場における（無調整の）相場価格により算定した時価

レベル2の時価：レベル1のインプット以外の直接又は間接的に観察可能なインプットを用いて算定した時価

レベル3の時価：重要な観察できないインプットを使用して算定した時価

時価の算定に重要な影響を与えるインプットを複数使用している場合には、それらのインプットがそれぞれ属するレベルのうち、時価の算定における優先順位が最も低いレベルに時価を分類しております。

当事業年度（2022年12月31日）

（単位：百万円）

	レベル1	レベル2	レベル3	合計
長期差入保証金	-	1,077	-	1,077

## (注) 時価の算定に用いた評価技法及びインプットの説明

長期差入保証金の時価について、そのうち事務所敷金については、事務所の敷金を合理的に見積もった返済期日までの期間を基にしたインターバンク市場で取引されている円金利スワップレートで割り引いて算定しているため、レベル2の時価に分類しております。また従業員社宅敷金については、平均残存勤務期間を基にしたインターバンク市場で取引されている円金利スワップレートで割り引いて算定しているため、レベル2の時価に分類しております。

**(退職給付関係)**

前事業年度(自 2021年1月1日 至 2021年12月31日)

## 1. 採用している退職給付制度の概要

当社は、旧パークレイズ・グローバル・インベスターズ株式会社で設けられていた、旧退職金制度を引き続き有しています。当社は、2009年12月2日に旧ブラックロック・ジャパン株式会社との合併に伴い、旧ブラックロック・ジャパン株式会社における退職年金制度(確定拠出年金制度及び確定給付年金制度)を承継しました。また、2011年1月1日付で旧パークレイズ・グローバル・インベスターズ株式会社から引き継いだ適格退職年金制度はキャッシュ・バランス型の確定給付年金制度に移行しました。従って、2011年1月1日以降、からの三つの制度を有しています。

## 2. 確定給付制度

## (1) 退職給付債務の期首残高と期末残高の調整表

(単位:百万円)

	前事業年度 (自 2021年 1月 1日 至 2021年12月31日)
退職給付債務の期首残高	2,149
勤務費用	322
利息費用	20
数理計算上の差異の発生額	188
退職給付の支払額	94
過去勤務費用の発生額	0
退職給付債務の期末残高	2,588

## (2) 年金資産の期首残高と期末残高の調整表

(単位:百万円)

	前事業年度 (自 2021年 1月 1日 至 2021年12月31日)
年金資産の期首残高	3,313
期待運用収益	9
数理計算上の差異の発生額	17
事業主からの拠出額	359
退職給付の支払額	94
年金資産の期末残高	3,606

## (3) 退職給付債務及び年金資産の期末残高と貸借対照表に計上された退職給付引当金及び前払年金費用の調整表

(単位：百万円)

	前事業年度 (2021年12月31日)
積立型制度の退職給付債務	2,505
年金資産	3,606
非積立型制度の退職給付債務	1,100
未積立退職給付債務	82
未認識数理計算上の差異	1,018
未認識過去勤務費用	65
貸借対照表に計上された負債と資産の純額	33
退職給付引当金	919
前払年金費用	82
貸借対照表に計上された負債と資産の純額	1,001
	919

## (4) 退職給付費用及びその内訳項目の金額

(単位：百万円)

	前事業年度 (自 2021年 1月 1日 至 2021年12月31日)
勤務費用	322
利息費用	20
期待運用収益	9
数理計算上の差異の費用処理額	59
過去勤務費用の処理額	3
確定給付制度に係る退職給付費用合計	270
特別退職金	0
合計	270

## (5) 年金資産に関する事項

年金資産の主な内訳

年金資産合計に対する主な分類ごとの比率は、次のとおりであります。

	前事業年度 (2021年12月31日)
合同運用	100%
合計	100%

合同運用による年金資産の主な商品分類ごとの比率は、債券87%、株式13%及びその他1%となっております。

## 長期期待運用収益率の算定方法

年金資産の長期期待運用収益率を決定するため、現在及び予想される年金資産の配分と、年金資産を構成する多様な資産からの現在及び将来期待される長期の収益率を考慮しております。

## (6) 数理計算上の計算基礎に関する事項

	前事業年度 (自 2021年 1月 1日 至 2021年12月31日)
割引率	0.7%
長期期待運用収益率	0.3%

## 3. 確定拠出制度

当社の確定拠出制度への要拠出額は、80百万円 でありました。

当事業年度（自 2022年1月1日 至 2022年12月31日）

## 1. 採用している退職給付制度の概要

当社は、旧パークレイズ・グローバル・インベスターズ株式会社で設けられていた、旧退職金制度を引き続き有しています。当社は、2009年12月2日に旧ブラックロック・ジャパン株式会社との合併に伴い、旧ブラックロック・ジャパン株式会社における退職年金制度（確定拠出年金制度及び 確定給付年金制度）を承継しました。また、2011年1月1日付で旧パークレイズ・グローバル・インベスターズ株式会社から引き継いだ適格退職年金制度はキャッシュ・バランス型の 確定給付年金制度に移行しました。従って、2011年1月1日以降、 から の三つの制度を有しています。

## 2. 確定給付制度

## (1) 退職給付債務の期首残高と期末残高の調整表

(単位：百万円)

	当事業年度 (自 2022年 1月 1日 至 2022年12月31日)
退職給付債務の期首残高	2,588
勤務費用	392
利息費用	17
数理計算上の差異の発生額	78
退職給付の支払額	116
過去勤務費用の発生額	0
退職給付債務の期末残高	2,803

## (2) 年金資産の期首残高と期末残高の調整表

(単位：百万円)

	当事業年度 (自 2022年 1月 1日 至 2022年12月31日)
年金資産の期首残高	3,606
期待運用収益	3
数理計算上の差異の発生額	573
事業主からの拠出額	448
退職給付の支払額	116
年金資産の期末残高	3,368

## (3) 退職給付債務及び年金資産の期末残高と貸借対照表に計上された退職給付引当金及び前払年金費用の調整表

(単位：百万円)

	当事業年度 (2022年12月31日)
積立型制度の退職給付債務	2,710
年金資産	3,368
	657
非積立型制度の退職給付債務	92
未積立退職給付債務	565
未認識数理計算上の差異	455
未認識過去勤務費用	29
貸借対照表に計上された負債と資産の純額	991
退職給付引当金	92
前払年金費用	1,084
貸借対照表に計上された負債と資産の純額	991

## (4) 退職給付費用及びその内訳項目の金額

(単位：百万円)

	当事業年度 (自 2022年 1月 1日 至 2022年12月31日)
勤務費用	392
利息費用	17
期待運用収益	3
数理計算上の差異の費用処理額	27
過去勤務費用の処理額	3
確定給付制度に係る退職給付費用合計	375
特別退職金	362
合計	738

(注) 特別退職金は、特別損失の「特別退職金」に含めて計上しております。

## (5) 年金資産に関する事項

年金資産の主な内訳

年金資産合計に対する主な分類ごとの比率は、次のとおりであります。

	当事業年度 (2022年12月31日)
合同運用	100%
合計	100%

合同運用による年金資産の主な商品分類ごとの比率は、債券88%、株式11%及びその他1%となっております。

長期期待運用収益率の算定方法

年金資産の長期期待運用収益率を決定するため、現在及び予想される年金資産の配分と、年金資産を構成する多様な資産からの現在及び将来期待される長期の収益率を考慮しております。

## (6) 数理計算上の計算基礎に関する事項

	当事業年度 (自 2022年 1月 1日 至 2022年12月31日)
割引率	1.3%
長期期待運用収益率	0.1%

## 3. 確定拠出制度

当社の確定拠出制度への要拠出額は、87百万円 でありました。



**（税効果会計関係）**

## 1. 繰延税金資産及び繰延税金負債の発生の主な原因別の内訳

	（単位：百万円）	
	前事業年度 (2021年12月31日)	当事業年度 (2022年12月31日)
繰延税金資産		
未払費用	161	140
賞与引当金	660	544
資産除去債務	240	294
未払事業税	89	83
早期退職慰労引当金	-	99
退職給付引当金	25	28
有形固定資産	1	0
その他	78	121
繰延税金資産合計	1,257	1,312
繰延税金負債		
退職給付引当金	306	331
資産除去債務に対応する除去費用	59	82
その他	1	-
繰延税金負債合計	367	414
繰延税金資産の純額	889	898

（注） 前事業年度及び当事業年度における繰延税金資産の純額は、貸借対照表の以下の項目に含まれております。

	（単位：百万円）	
	前事業年度 (2021年12月31日)	当事業年度 (2022年12月31日)
固定資産 - 繰延税金資産	889	898

## 2. 法定実効税率と税効果会計適用後の法人税等の負担率との差異の原因となった主な項目別の内訳

	前事業年度 (2021年12月31日)	当事業年度 (2022年12月31日)
	法定実効税率	30.6 %
（調整）		
交際費等永久に損金に算入されない項目	2.0	3.9
その他	0.0	0.4
税効果会計適用後の法人税等の負担率	32.6 %	35.0 %

**（資産除去債務関係）**

資産除去債務のうち貸借対照表に計上しているもの

## 1. 当該資産除去債務の概要

当事業所の定期建物賃貸借契約に伴う原状回復義務等であります。

## 2. 当該資産除去債務の金額の算定方法

使用見込期間を合理的に見積り、割引率は0.16%～0.72%を使用して資産除去債務の金額を計算しております。

## 3. 当該資産除去債務の総額の増減

当事業年度において、資産の除去時点において必要とされる除去費用の見積額が前回見積算出時における見積額を大幅に超過することが明らかになったことから、見積りの変更による増加額を0.72%で割り引き、変更前の資産除去債務に176百万円加算しております。

（単位：百万円）

	前事業年度 (自 2021年 1月 1日 至 2021年12月31日)	当事業年度 (自 2022年 1月 1日 至 2022年12月31日)
期首残高	783	784
見積りの変更による増加額	-	176
時の経過による調整額	0	0
期末残高	784	961

**（収益認識関係）**

当事業年度（自 2022年1月1日 至 2022年12月31日）

## 1. 顧客との契約から生じる収益を分解した情報

	当事業年度 (自 2022年 1月 1日 至 2022年12月31日)
委託者報酬	6,484 百万円
運用受託報酬	7,644 百万円
成功報酬（注）	1,042 百万円
その他営業収益	16,110 百万円
合計	31,281 百万円

（注）成功報酬は、損益計算書において運用受託報酬に含めて表示しております。

## 2. 顧客との契約から生じる収益を理解するための基礎となる情報

（重要な会計方針）6. 収益及び費用の計上基準に記載のとおりです。

3. 顧客との契約に基づく履行義務の充足と当該契約から生じるキャッシュ・フローとの関係並びに会計期間末において存在する顧客との契約から当会計期間の末日後に認識すると見込まれる収益の金額及び時期に関する情報  
重要性が乏しいため、記載を省略しています。

**（セグメント情報等）**

前事業年度（自 2021年1月1日 至 2021年12月31日）

## 1. セグメント情報

当社は主として投資運用業の単一セグメントであるため、記載を省略しております。

## 2. 関連情報

## (1) 製品及びサービスごとの情報

（単位：百万円）

	委託者報酬	運用受託報酬	その他	合計
外部顧客営業収益	6,653	8,355	14,536	29,546

## (2) 地域ごとの情報

売上高

（単位：百万円）

日本	北米	その他	合計
14,396	13,081	2,067	29,546

（注）売上高は顧客の所在地を基礎とし、国又は地域に分類しております。

## 有形固定資産

本邦に所在している有形固定資産の金額が貸借対照表の有形固定資産の金額の90%を超えるため、記載を省略しております。

## (3) 主要な顧客ごとの情報

営業収益の10%以上を占める主要な顧客は以下のとおりです。

（単位：百万円）

相手先	営業収益	関連するセグメント名
ブラックロック・ファイナンシャル・ マネジメント・インク	6,285	投資運用業
ブラックロック・ファンド・アドバイザーズ	4,259	投資運用業

## 3. 報告セグメントごとの固定資産の減損損失に関する情報

該当事項はありません。

## 4. 報告セグメントごとののれんの償却額及び未償却残高に関する情報

当社は主として投資運用業の単一セグメントであるため、記載を省略しております。

## 5. 報告セグメントごとの負ののれん発生益に関する情報

該当事項はありません。

当事業年度（自 2022年1月1日 至 2022年12月31日）

1. セグメント情報

当社は主として投資運用業の単一セグメントであるため、記載を省略しております。

2. 関連情報

(1) 製品及びサービスごとの情報

（単位：百万円）

	委託者報酬	運用受託報酬	その他	合計
外部顧客営業収益	6,484	8,687	16,110	31,281

(2) 地域ごとの情報

売上高

（単位：百万円）

日本	北米	その他	合計
14,721	13,745	2,813	31,281

（注） 売上高は顧客の所在地を基礎とし、国又は地域に分類しております。

有形固定資産

本邦に所在している有形固定資産の金額が貸借対照表の有形固定資産の金額の90%を超えるため、記載を省略しております。

(3) 主要な顧客ごとの情報

営業収益の10%以上を占める主要な顧客は以下のとおりです。

（単位：百万円）

相手先	営業収益	関連するセグメント名
ブラックロック・ファイナンシャル・マネジメント・インク	6,917	投資運用業
ブラックロック・ファンド・アドバイザーズ	4,287	投資運用業

3. 報告セグメントごとの固定資産の減損損失に関する情報

該当事項はありません。

4. 報告セグメントごとののれんの償却額及び未償却残高に関する情報

当社は主として投資運用業の単一セグメントであるため、記載を省略しております。

5. 報告セグメントごとの負ののれん発生益に関する情報

該当事項はありません。

## （関連当事者情報）

## 1. 関連当事者との取引

## 財務諸表提出会社と関連当事者との取引

- (1) 財務諸表提出会社の親会社及び主要株主（会社等に限る。）等  
前事業年度（自 2021年1月1日 至 2021年12月31日）

種類	会社等の名称又は氏名	所在地	資本金又は出資金	事業の内容又は職業	議決権等の所有（被所有）割合（%）	関連当事者との関係	取引の内容	取引金額（百万円）	科目	期末残高（百万円）
親会社	ブラックロック・ファイナンシャル・マネジメント・インク	米国 ニューヨーク州	73 百万 米ドル	投資 顧問業	(被所有) 間接 100	投資顧問 契約の 再委任等	運用受託報酬	249	未収収益	377
							受入手数料	6,036		
							委託調査費	1,178	未払費用	112
							事務委託費	1,204		
親会社	ブラックロック・ジャパン・ホールディングス合同会社	日本 東京都	1万円	持株会社	(被所有) 直接 100	株式の 保有等	連結法人税の 個別帰属額	1,940	その他未払金	1,940

## 当事業年度（自 2022年1月1日 至 2022年12月31日）

種類	会社等の名称又は氏名	所在地	資本金又は出資金	事業の内容又は職業	議決権等の所有（被所有）割合（%）	関連当事者との関係	取引の内容	取引金額（百万円）	科目	期末残高（百万円）
親会社	ブラックロック・ファイナンシャル・マネジメント・インク	米国 ニューヨーク州	73 百万 米ドル	投資 顧問業	(被所有) 間接 100	投資顧問 契約の 再委任等	運用受託報酬	224	未収収益	186
							受入手数料	6,692		
							委託調査費	1,869	未払費用	55
							事務委託費	1,351		
親会社	ブラックロック・ジャパン・ホールディングス合同会社	日本 東京都	1万円	持株会社	(被所有) 直接 100	株式の 保有等	連結法人税の 個別帰属額	1,982	その他未払金	1,982

- (2) 財務諸表提出会社の子会社及び関連会社等

前事業年度（自 2021年1月1日 至 2021年12月31日）

該当事項はありません。

当事業年度（自 2022年1月1日 至 2022年12月31日）

該当事項はありません。

- (3) 財務諸表提出会社と同一の親会社を持つ会社等及び財務諸表提出会社のその他の関係会社の子会社等

前事業年度（自 2021年1月1日 至 2021年12月31日）

種類	会社等の名称又は氏名	所在地	資本金又は出資金	事業の内容又は職業	議決権等の所有（被所有）割合（%）	関連当事者との関係	取引の内容	取引金額（百万円）	科目	期末残高（百万円）
同一の親会社を持つ会社	ブラックロック・ファンド・アドバイザーズ	米国 カリフォルニア州	1,000 米ドル	投資 顧問業	なし	投資顧問 契約の 再委任等	受入手数料	4,259	未収収益	321
							委託調査費	282		
							事務委託費	20		

## 当事業年度（自 2022年1月1日 至 2022年12月31日）

種類	会社等の名称又は氏名	所在地	資本金又は出資金	事業の内容又は職業	議決権等の所有（被所有）割合（%）	関連当事者との関係	取引の内容	取引金額（百万円）	科目	期末残高（百万円）
同一の親会社を持つ会社	ブラックロック・ファンド・アドバイザーズ	米国 カリフォルニア州	1,000 米ドル	投資 顧問業	なし	投資顧問 契約の 再委任等	受入手数料	4,287	未収収益	180
							委託調査費	35		
							事務委託費	12		

## (注) 1. 取引条件及び取引条件の決定方針等

- (1) 運用受託報酬については、一般取引条件と同様に決定しております。
- (2) 受入手数料については、一般取引条件と同様に決定しております。
- (3) 委託調査費については、一般取引条件と同様に決定しております。
- (4) 事務委託費については、一般取引条件と同様に決定しております。

## 2. 親会社に関する注記

## (1) 親会社情報

ブラックロック・インク（ニューヨーク証券取引所に上場）

ブラックロック・ファイナンシャル・マネジメント・インク（非上場）

ブラックロック・ジャパン・ホールディングス合同会社（非上場）

## (1株当たり情報)

項目	前事業年度 (自 2021年 1月 1日 至 2021年12月31日)	当事業年度 (自 2022年 1月 1日 至 2022年12月31日)
1株当たり純資産額	1,318,566 円 41 銭	1,371,780 円 88 銭
1株当たり当期純利益金額	332,267 円 26 銭	307,029 円 07 銭

(注) 1. 潜在株式調整後1株当たり当期純利益金額については、潜在株式が存在しないため記載しておりません。

2. 1株当たり当期純利益金額の算定上の基礎は、以下のとおりであります。

項目	前事業年度 (自 2021年 1月 1日 至 2021年12月31日)	当事業年度 (自 2022年 1月 1日 至 2022年12月31日)
当期純利益 (百万円)	4,984	4,605
普通株主に帰属しない金額 (百万円)	-	-
普通株式に係る当期純利益 (百万円)	4,984	4,605
普通株式の期中平均株式数 (株)	15,000	15,000

**【中間財務諸表】**

## 1．中間財務諸表の作成方法について

委託会社であるブラックロック・ジャパン株式会社（以下「当社」という。）の中間財務諸表すなわち中間貸借対照表、中間損益計算書及び中間株主資本等変動計算書は、「中間財務諸表等の用語、様式及び作成方法に関する規則」（1977年大蔵省令第38号）並びに同規則第38条及び第57条の規定により「金融商品取引業等に関する内閣府令」（2007年内閣府令第52号）に基づいて作成しております。

## 2．監査証明について

当社は、金融商品取引法第193条の2第1項の規定に基づき、中間会計期間（自2023年1月1日 至2023年6月30日）の中間財務諸表について有限責任監査法人トーマツによる中間監査を受けております。

## 3．財務諸表に記載している金額については、百万円未満の端数を切り捨てて表示しております。

## (1) 中間貸借対照表

(単位：百万円)

		中間会計期間末 (2023年6月30日)
資産の部		
流動資産		
現金・預金	2	14,894
立替金		83
前払費用		208
未収入金		21
未収委託者報酬		1,869
未収運用受託報酬		1,940
未収収益		1,823
流動資産計		20,840
固定資産		
有形固定資産		
建物附属設備	1	610
器具備品	1	517
有形固定資産計		1,127
無形固定資産		
ソフトウェア		14
無形固定資産計		14
投資その他の資産		
投資有価証券		49
長期差入保証金		1,122
前払年金費用		1,115
長期前払費用		10
繰延税金資産		257
投資その他の資産計		2,554
固定資産計		3,697
資産合計		24,537



(単位：百万円)

中間会計期間末  
(2023年6月30日)

負債の部	
流動負債	
預り金	186
未払金	
未払収益分配金	5
未払償還金	70
未払手数料	424
その他未払金	105
未払費用	669
未払消費税等	148
未払法人税等	786
前受金	383
賞与引当金	814
役員賞与引当金	62
早期退職慰労引当金	43
為替予約	2
流動負債計	3,703
固定負債	
退職給付引当金	93
資産除去債務	962
固定負債計	1,055
負債合計	4,759
純資産の部	
株主資本	
資本金	3,120
資本剰余金	
資本準備金	3,001
その他資本剰余金	3,846
資本剰余金合計	6,847
利益剰余金	
利益準備金	336
その他利益剰余金	
繰越利益剰余金	9,474
利益剰余金合計	9,810
株主資本合計	19,777
評価・換算差額等	
その他有価証券評価差額金	0
評価・換算差額等合計	0
純資産合計	19,777
負債・純資産合計	24,537

## (2) 中間損益計算書

(単位：百万円)

	中間会計期間 (自 2023年1月1日 至 2023年6月30日)
営業収益	
委託者報酬	3,194
運用受託報酬	4,085
その他営業収益	8,884
営業収益計	16,164
営業費用	
支払手数料	758
広告宣伝費	35
調査費	
調査費	174
委託調査費	2,363
調査費計	2,537
委託計算費	55
営業雑経費	
通信費	37
印刷費	37
諸会費	27
営業雑経費計	102
営業費用計	3,490
一般管理費	
給料	
役員報酬	558
給料・手当	2,975
賞与	1,408
給料計	4,941
退職給付費用	241
福利厚生費	603
事務委託費	1,943
交際費	23
旅費交通費	82
租税公課	138
不動産賃借料	453
水道光熱費	41
固定資産減価償却費	242
資産除去債務利息費用	1
諸経費	196
一般管理費計	8,909
営業利益	3,764

(単位：百万円)

	中間会計期間 (自 2023年1月1日 至 2023年6月30日)
営業外収益	
受取配当金	0
受取利息	0
為替差益	107
雑益	0
その他	0
営業外収益計	108
営業外費用	
支払利息	0
営業外費用計	0
経常利益	3,872
特別利益	
特別利益計	-
特別損失	
特別退職金	45
特別損失計	45
税引前中間純利益	3,826
法人税、住民税及び事業税	688
法人税等調整額	639
中間純利益	2,497

## (3) 中間株主資本等変動計算書

中間会計期間（自 2023年1月1日 至 2023年6月30日）

（単位：百万円）

	株主資本							評価・換算差額等		純資産 合計	
	資本金	資本剰余金			利益剰余金			株主資本 合計	その他有 価証券評 価差額金		評価・換算 差額等合計
		資本 準備金	その他資本 剰余金	資本 剰余金 合計	利益 準備金	その他利益 剰余金 繰越利益 剰余金	利益剰余金 合計				
当期首残高	3,120	3,001	3,846	6,847	336	10,276	10,612	20,580	3	3	20,576
当中間期変動額											
剰余金の配当						3,300	3,300	3,300			3,300
中間純利益						2,497	2,497	2,497			2,497
株主資本以外の項目の 当中間期変動額（純額）									3	3	3
当中間期変動額合計	-	-	-	-	-	802	802	802	3	3	798
当中間期末残高	3,120	3,001	3,846	6,847	336	9,474	9,810	19,778	0	0	19,777

## 注 記 事 項

## (重要な会計方針)

項 目	中間会計期間 自 2023年1月 1日 至 2023年6月30日
1. 有価証券の評価基準及び評価方法	<p>その他有価証券 時価のあるもの 決算日の市場価格等に基づく時価法（評価差額は、全部純資産直入法により処理し、売却原価は、移動平均法により算定）を採用しております。</p>
2. デリバティブ取引等の評価基準及び評価方法	<p>時価法を採用しております。</p>
3. 固定資産の減価償却方法	<p>(1) 有形固定資産 定額法により償却しております。 なお、主な耐用年数は建物附属設備6～18年、器具備品3～15年であります。</p> <p>(2) 無形固定資産 自社利用のソフトウェアの減価償却方法については、社内における利用可能期間（5年）に基づく定額法によっております。</p>
4. 引当金の計上基準	<p>(1) 貸倒引当金の計上方法 債権の貸倒損失に備えるため、貸倒懸念債権等特定の債権については個別に回収可能性を検討し、回収不能見込額を計上しております。</p> <p>(2) 退職給付引当金の計上方法 旧退職金制度 適格退職年金制度移行日現在在籍していた従業員については、旧退職制度に基づく給付額を保証しているため、中間会計期間末現在の当該給付額と年金制度に基づく給付額との差額を引当て計上しております。 確定拠出年金制度 確定拠出年金制度（DC）については拠出額を費用計上しております。 確定給付年金制度 キャッシュ・バランス型の年金制度（CB）の退職年金制度を有しております。CBには、一定の利回り保証を付しており、これの将来の支払に備えるため、確定給付型の会計基準に準じた会計処理方法により引当金を計上しております。 退職給付債務の算定にあたり、退職給付見込額を当期までの期間に帰属させる方法については、ポイント基準によっております。 過去勤務費用は、その発生時の従業員の平均残存勤務期間以内の一定の年数（9年）による定額法により費用処理しております。 数理計算上の差異は各事業年度の発生時における従業員の平均残存勤務期間以内の一定の年数（9年）による定額法により按分した額をそれぞれ発生の翌事業年度から費用処理または費用から控除することとしております。</p> <p>(3) 賞与引当金の計上方法 従業員の賞与の支払に備えて、賞与支給見込額の当中間会計期間負担額を計上しております。</p>

	<p>(4) 役員賞与引当金の計上方法          役員の賞与の支払に備えて、賞与支給見込額の当中間会計期間負担額を計上しております。</p> <p>(5) 早期退職慰労引当金の計上方法          早期退職慰労金の支払に備えて、早期退職慰労金支給見込額の当中間会計期間負担額を計上しております。</p>
<p>5. 外貨建の資産又は負債の本邦通貨への換算基準</p>	<p>外貨建金銭債権債務は、中間会計期間末の直物為替相場により円貨に換算し、換算差額は損益として処理しております。</p>
<p>6. 収益及び費用の計上基準</p>	<p>当社は、資産運用サービスから委託者報酬、運用受託報酬、その他営業収益および成功報酬を稼得しております。当社の顧客との契約から生じる収益に関する主要な事業における主要な履行義務の内容及び当該履行義務を充足する通常の時点（収益を認識する通常の時点）は以下のとおりであります。</p> <p>委託者報酬：当社は投資信託の信託約款に基づき、投資信託の運用について履行義務を負っております。委託者報酬は、投資信託の信託約款に基づき日々の純資産価額に対する一定割合として計算され、投資信託の運用期間にわたり収益認識しております。</p> <p>運用受託報酬：当社は顧客との投資一任契約及び投資助言契約に基づき運用及び助言について履行義務を負っております。運用受託報酬は、対象顧客との投資一任契約等に基づき純資産価額に対する一定割合として計算され、対象口座の運用期間にわたり収益認識しております。</p> <p>その他営業収益：当社はグループ会社との契約に基づき委託された業務について履行義務を負っております。グループ会社から受領する収益は、当社のグループ会社との契約で定められた算式に基づき、当社がグループ会社にオフショアファンド関連のサービス等を提供する期間にわたり月次で収益認識しております。</p> <p>成功報酬：成功報酬は対象となるファンドまたは口座の運用益に対する一定割合、もしくは特定のベンチマークまたはその他のパフォーマンス目標を上回る超過運用益に対する一定割合として計算されます。当該報酬は契約上支払われることが確定した時点で収益認識しております。</p>
<p>7. その他中間財務諸表作成のための基本となる重要な事項</p>	<p>グループ通算制度の適用          当社は、親会社であるブラックロック・ジャパン・ホールディングス合同会社を通算親会社とするグループ通算制度を適用しております。</p>



## (中間株主資本等変動計算書関係)

中間会計期間					
自 2023年1月 1日					
至 2023年6月30日					
1. 発行済株式の種類及び総数に関する事項					
	前事業年度末 株式数	当中間会計期間 増加株式数	当中間会計期間 減少株式数	当中間会計 期間末株式数	
発行済株式					
普通株式	15,000	-	-	15,000	
合計	15,000	-	-	15,000	
2. 自己株式の種類及び株式数に関する事項					
該当事項はありません。					
3. 新株予約権及び自己新株予約権に関する事項					
該当事項はありません。					
4. 配当に関する事項					
(1) 配当金支払額					
	株式の種類	配当金の総額 (百万円)	1株当たり 配当額(円)	基準日	効力発生日
2023年3月31日 株主総会決議	普通株式	3,300	220,000	2022年12月31日	2023年3月31日
(2) 基準日が当中間会計期間に属する配当のうち、配当の効力発生日が当中間会計期間後となるもの					
該当事項はありません。					

## (リース取引関係)

中間会計期間	
自 2023年1月 1日	
至 2023年6月30日	
オペレーティング・リース取引	
オペレーティング・リース取引のうち解約不能のものに係る未経過リース料	
1年以内	487百万円
1年超	1,782百万円
合計	2,270百万円



## (金融商品関係)

中間会計期間

自 2023年1月 1日

至 2023年6月30日

## 1. 金融商品の状況に関する事項

## (1) 金融商品に対する取組方針

当社は、資金運用については短期的な預金等に限定し、また、資金調達については関連当事者からの長期借入に限定しています。

## (2) 金融商品の内容及びそのリスク並びにリスク管理体制

営業債権である未収委託者報酬及び未収運用受託報酬は、顧客の信用リスクに晒されています。当該リスクに関しては、当社の経理規程に従い、取引先ごとの期日管理及び残高管理を行い、個別に未収債権の回収可能性を管理する体制を敷いております。

営業債務である未払手数料はその全てが1年以内の支払期日となっております。

営業債務は流動性リスクに晒されていますが、当社では資金繰計画を作成するなどの方法により管理しております。

## 2. 金融商品の時価等に関する事項

2023年6月30日（中間期の決算日）における中間貸借対照表計上額、時価及びこれらの差額については、次のとおりです。なお、金額の重要性が低いと判断するものは含めておりません。

(単位：百万円)

	中間貸借対照表計上額	時価	差額
長期差入保証金	1,122	1,103	19

(注1)

現金・預金、未収委託者報酬、未収運用受託報酬、未収収益、未払手数料、未払費用、その他未払金は、短期間で決済されるため時価が帳簿価額に近似するものであることから、記述を省略しています。

(注2) 金融商品の時価等に関する事項についての補足説明

金融商品の時価の算定においては変動要因を織り込んでいるため、異なる前提条件等を採用することにより、当該価額が変動することもあります。

## 3. 金融商品の時価のレベルごとの内訳等に関する事項

金融商品の時価を、時価等の算定に用いたインプットの観察可能性及び重要性に応じて、以下の3つのレベルに分類しております。

レベル1の時価：同一の資産又は負債の活発な市場における（無調整の）相場価格により算定した時価

レベル2の時価：レベル1のインプット以外の直接又は間接的に観察可能なインプットを用いて算定した時価

レベル3の時価：重要な観察できないインプットを使用して算定した時価

時価の算定に重要な影響を与えるインプットを複数使用している場合には、それらのインプットがそれぞれ属するレベルのうち、時価の算定における優先順位が最も低いレベルに時価を分類しております。

(単位：百万円)

	レベル1	レベル2	レベル3	合計
長期差入保証金	-	1,103	-	1,103

(注) 時価の算定に用いた評価技法及びインプットの説明

## 長期差入保証金

長期差入保証金の時価については、当該保証金の回収までの期間を基にリスクフリーレートで割り引いた現在価値により算定しているため、レベル2の時価に分類しております。

なお、当該時価は帳簿価額と近似していることから長期差入保証金は当該帳簿価額によって計上しております。

## (資産除去債務関係)

中間会計期間	
自 2023年1月 1日	
至 2023年6月30日	
資産除去債務のうち貸借対照表に計上しているもの	
1. 当該資産除去債務の概要	当社事業所の定期建物賃貸借契約に伴う原状回復義務等であります。
2. 当該資産除去債務の金額の算定方法	使用見込期間を合理的に見積り、割引率は0.16%～0.72%を使用して資産除去債務の金額を計算しております。
3. 当中間会計期間における当該資産除去債務の総額の増減	
期首残高	961 百万円
有形固定資産の取得に伴う増加額	- 百万円
時の経過による調整額	1 百万円
中間会計期間末残高	<u>962</u> 百万円

## (収益認識関係)

中間会計期間	
自 2023年1月 1日	
至 2023年6月30日	
1. 顧客との契約から生じる収益を分解した情報	
委託者報酬	3,194 百万円
運用受託報酬	3,989 百万円
成功報酬（注）	95 百万円
その他営業収益	8,884 百万円
合計	<u>16,164</u> 百万円
（注）成功報酬は、中間損益計算書において運用受託報酬に含めて表示しております。	
2. 顧客との契約から生じる収益を理解するための基礎となる情報 （重要な会計方針）6. 収益及び費用の計上基準に記載のとおりです。	
3. 顧客との契約に基づく履行義務の充足と当該契約から生じるキャッシュ・フローとの関係並びに中間会計期間末において存在する顧客との契約から当中間会計期間の末日後に認識すると見込まれる収益の金額及び時期に関する情報 重要性が乏しいため、記載を省略しています。	

## (セグメント情報等)

中間会計期間

自 2023年1月 1日

至 2023年6月30日

## 1. セグメント情報

当社は主として投資運用業の単一セグメントであるため、記載を省略しております。

## 2. 関連情報

## (1) 製品及びサービスに関する情報

(単位：百万円)

	委託者 報酬	運用受託 報酬	その他	合計
外部顧客 営業収益	3,194	4,085	8,884	16,164

## (2) 地域に関する情報

売上高

(単位：百万円)

日本	北米	その他	合計
7,086	7,451	1,626	16,164

(注) 売上高は顧客の所在地を基礎とし、国又は地域に分類しております。

## 有形固定資産

本邦に所在している有形固定資産の金額が中間貸借対照表の有形固定資産の金額の90%を超えるため、記載を省略しております。

## (3) 主要な顧客に関する情報

営業収益の10%以上を占める主要な顧客は以下のとおりです。

(単位：百万円)

相手先	営業収益	関連する セグメント名
ブラックロック・ファイナンシャル・ マネジメント・インク	3,625	投資運用業
ブラックロック・ファンド・アドバイ ザーズ	2,477	投資運用業

**(1株当たり情報)**

中間会計期間	
自	2023年1月 1日
至	2023年6月30日
1株当たり純資産額	1,318,516円64銭
1株当たり中間純利益	166,533円13銭
なお、潜在株式調整後1株当たり中間純利益金額については、潜在株式が存在しないため記載していません。	
1株当たり中間純利益の算定上の基礎	
損益計算書上の中間純利益	2,497百万円
1株当たり中間純利益の算定に 用いられた普通株式に係る中間純利益	2,497百万円
期中平均株式数	15,000株

**(重要な後発事象)**

該当事項はありません。

#### 4【利害関係人との取引制限】

委託会社は、金融商品取引法の定めるところにより、利害関係人との取引について、次に掲げる行為が禁止されています。

- (1) 自己またはその取締役若しくは執行役との間における取引を行うことを内容とした運用を行うこと（投資者の保護に欠け、若しくは取引の公正を害し、または金融商品取引業の信用を失墜させるおそれがないものとして内閣府令で定めるものを除きます。）。
- (2) 運用財産相互間において取引を行うことを内容とした運用を行うこと（投資者の保護に欠け、若しくは取引の公正を害し、または金融商品取引業の信用を失墜させるおそれがないものとして金融商品取引業等に関する内閣府令で定めるものを除きます。）。
- (3) 通常の見積りの条件と異なる条件であって取引の公正を害するおそれのある条件で、委託会社の親法人等（委託会社の総株主等の議決権の過半数を保有していることその他の委託会社と密接な関係を有する法人その他の団体として金融商品取引法施行令で定める要件に該当する者をいいます。以下(4)(5)において同じ。）または子法人等（委託会社が総株主等の議決権の過半数を保有していることその他の委託会社と密接な関係を有する法人その他の団体として政令で定める要件に該当する者をいいます。以下同じ。）と有価証券の売買その他の取引または金融デリバティブ取引を行うこと。
- (4) 委託会社の親法人等または子法人等の利益を図るため、その行う投資運用業に関して運用の方針、運用財産の額若しくは市場の状況に照らして不必要な取引を行うことを内容とした運用を行うこと。
- (5) 上記に掲げるもののほか、投資者の保護に欠け、若しくは取引の公正を害し、または金融商品取引業の信用を失墜させるおそれのあるものとして金融商品取引業等に関する内閣府令で定める行為。

## 5【その他】

定款の変更、事業譲渡または事業譲受、出資の状況その他の重要事項

変更年月日	変更事項
2007年9月18日	証券業登録に伴う商号変更（「パークレイズ・グローバル・インベスターズ証券投信投資顧問株式会社」に変更）のため、定款変更を行いました。
2007年9月30日	商号変更（「パークレイズ・グローバル・インベスターズ株式会社」に変更）のため、定款変更を行いました。
2007年9月30日	公告の方法を変更するため、定款変更を行いました。
2007年12月27日	事業を営むことの目的を変更するため、定款変更を行いました。
2008年7月1日	グループ会社の1つであるパークレイズ・グローバル・インベスターズ・サービス株式会社を吸収合併し、それに伴い資本金の額を変更いたしました。
2008年7月1日	株式取扱規則に関する記述を追加するため、定款変更を行いました。
2009年6月22日	本店所在地変更のため、定款変更を行いました。
2009年12月2日	ブラックロック・ジャパン株式会社と合併 商号変更（「ブラックロック・ジャパン株式会社」に変更）および定款変更を行いました。
2011年4月1日	グループ会社であるブラックロック証券株式会社を吸収合併し、それに先立ち定款変更および資本金の額の変更を行いました。
2013年10月5日	MGPA Japan LLCより不動産投資関連の事業を譲受し、それに先立ち定款変更を行いました。
2014年12月1日	決算期を3月31日から12月31日に変更するため、定款変更を行いました。

## 第2【その他の関係法人の概況】

### 1【名称、資本金の額及び事業の内容】

#### (1) 受託会社

- ・名称 : 三井住友信託銀行株式会社
- ・資本金の額 : 342,037百万円（2023年3月末現在）
- ・事業の内容 : 銀行法に基づき銀行業を営むとともに、金融機関の信託業務の兼営等に関する法律（兼営法）に基づき信託業務を営んでいます。

#### <再信託受託会社の概要>

- ・名称 : 株式会社日本カストディ銀行
- ・資本金の額 : 51,000百万円（2023年3月末現在）
- ・事業の内容 : 銀行法に基づき、銀行業を営むとともに、金融機関の信託業務の兼営等に関する法律（兼営法）に基づき信託業務を営んでいます。
- ・再信託の目的 : 原信託契約にかかる信託業務の一部（信託財産の管理）を原信託受託会社から再信託受託会社（株式会社日本カストディ銀行）へ委託するため、原信託財産の全てを再信託受託会社へ移管することを目的とします。

#### (2) 販売会社

名称	資本金の額（百万円） （2023年3月末現在）	事業の内容
北洋証券株式会社	3,000	金融商品取引法に定める第一種金融商品取引業を営んでいます。
三井住友信託銀行株式会社 <sup>*</sup>	342,037	銀行法に基づき銀行業を営むとともに、金融機関の信託業務の兼営等に関する法律（兼営法）に基づき信託業務を営んでいます。

\* 三井住友信託銀行株式会社での取扱いは、当初募集（委託会社による自己設定）にかかる取扱いに限ります。

### 2【関係業務の概要】

#### (1) 受託会社

受託会社として、当ファンドの信託財産の保管・管理・計算、外国証券を保管・管理する外国の保管銀行への指図・連絡等を行います。

#### (2) 販売会社

当ファンドの販売会社として、募集の取扱いおよび販売を行い、換金に関する事務、収益分配金の再投資に関する事務、収益分配金・換金代金・償還金の支払いに関する事務等を行います。

### 3【資本関係】

#### (1) 受託会社

該当事項はありません。

#### (2) 販売会社

該当事項はありません。

### 第3【その他】

1 交付目論見書の表紙等に、以下の事項を記載します。

(1) 委託会社等の情報

委託会社名

金融商品取引業者登録番号

設立年月日

資本金

当該委託会社が運用する投資信託財産の合計純資産総額

「ファンドの運用の指図を行う者である。」旨

(2) 受託会社に関する情報

受託会社名および「ファンドの財産の保管および管理を行う者である。」旨

(3) 詳細情報の入手方法

詳細な情報の入手方法として、以下の事項を記載します。

委託会社のホームページアドレス、電話番号および受付時間等

請求目論見書の入手方法および投資信託約款が請求目論見書に添付されている旨

(4) 交付目論見書の使用開始日

(5) 届出の効力に関する事項

金商法第4条第1項又は第2項の規定による届出の効力に関する事項について、次に掲げるいずれかの内容を記載します。

届出をした日および当該届出の効力の発生の有無を確認する方法

届出をした日、届出が効力を生じている旨および効力発生日

(6) その他の記載事項

商品内容に関して重大な変更を行う場合には、投資信託及び投資法人に関する法律（昭和26年法律第198号、以下「投信法」という。）に基づき事前に受益者の意向を確認する旨

投資信託の財産は受託会社において信託法に基づき分別管理されている旨

請求目論見書は投資者の請求により販売会社から交付される旨および当該請求を行った場合にはその旨の記録をしておくべきである旨

「ご購入に際しては、本書の内容を十分にお読みください。」との趣旨を示す記載

2 交付目論見書の「投資リスク」記載箇所に金融商品取引法第37条の6の規定（いわゆるクーリング・オフ）の適用がない旨を記載します。

3 目論見書は別称として、「投資信託説明書」と称して使用することがあります。

4 目論見書は電子媒体等として使用される他、インターネット等に掲載されることがあります。



独立監査人の監査報告書

2023年 2月28日

ブラックロック・ジャパン株式会社  
取締役会 御中

有限責任監査法人トーマツ

東京事務所

指定有限責任社員  
業務執行社員 公認会計士 山田 信之指定有限責任社員  
業務執行社員 公認会計士 水野 龍也

## 監査意見

当監査法人は、金融商品取引法第193条の2第1項の規定に基づく監査証明を行うため、「委託会社等の経理状況」に掲げられているブラックロック・ジャパン株式会社の2022年1月1日から2022年12月31日までの第36期事業年度の財務諸表、すなわち、貸借対照表、損益計算書、株主資本等変動計算書、重要な会計方針及びその他の注記について監査を行った。

当監査法人は、上記の財務諸表が、我が国において一般に公正妥当と認められる企業会計の基準に準拠して、ブラックロック・ジャパン株式会社の2022年12月31日現在の財政状態及び同日をもって終了する事業年度の経営成績を、全ての重要な点において適正に表示しているものと認める。

## 監査意見の根拠

当監査法人は、我が国において一般に公正妥当と認められる監査の基準に準拠して監査を行った。監査の基準における当監査法人の責任は、「財務諸表監査における監査人の責任」に記載されている。当監査法人は、我が国における職業倫理に関する規定に従って、会社から独立しており、また、監査人としてのその他の倫理上の責任を果たしている。当監査法人は、意見表明の基礎となる十分かつ適切な監査証拠を入手したと判断している。

## その他の記載内容

その他の記載内容は、監査した財務諸表を含む開示書類に含まれる情報のうち、財務諸表及びその監査報告書以外の情報である。

当監査法人は、その他の記載内容が存在しないと判断したため、その他の記載内容に対するいかなる作業も実施していない。

## 財務諸表に対する経営者及び監査役の責任

経営者の責任は、我が国において一般に公正妥当と認められる企業会計の基準に準拠して財務諸表を作成し適正に表示することにある。これには、不正又は誤謬による重要な虚偽表示のない財務諸表を作成し適正に表示するために経営者が必要と判断した内部統制を整備及び運用することが含まれる。

財務諸表を作成するに当たり、経営者は、継続企業の前提に基づき財務諸表を作成することが適切であるかどうかを評価し、我が国において一般に公正妥当と認められる企業会計の基準に基づいて継続企業に関する事項を開示する必要がある場合には当該事項を開示する責任がある。

監査役の責任は、財務報告プロセスの整備及び運用における取締役の職務の執行を監視することにある。

## 財務諸表監査における監査人の責任

監査人の責任は、監査人が実施した監査に基づいて、全体としての財務諸表に不正又は誤謬による重要な虚偽表示がないかどうかについて合理的な保証を得て、監査報告書において独立の立場から財務諸表に対する意見を表明することにある。虚偽表示は、不正又は誤謬により発生する可能性があり、個別に又は集計すると、財務諸表の利用者の意思決定に影響を与えると合理的に見込まれる場合に、重要性があると判断される。

監査人は、我が国において一般に公正妥当と認められる監査の基準に従って、監査の過程を通じて、職業的専門家としての判断を行い、職業的懐疑心を保持して以下を実施する。

- ・ 不正又は誤謬による重要な虚偽表示リスクを識別し、評価する。また、重要な虚偽表示リスクに対応した監査手続を立案し、実施する。監査手続の選択及び適用は監査人の判断による。さらに、意見表明の基礎となる十分かつ適切な監査証拠を入手する。
- ・ 財務諸表監査の目的は、内部統制の有効性について意見表明するためのものではないが、監査人は、リスク評価の実施に際して、状況に応じた適切な監査手続を立案するために、監査に関連する内部統制を検討する。
- ・ 経営者が採用した会計方針及びその適用方法の適切性、並びに経営者によって行われた会計上の見積りの合理性及び関連する注記事項の妥当性を評価する。
- ・ 経営者が継続企業を前提として財務諸表を作成することが適切であるかどうか、また、入手した監査証拠に基づき、継続企業の前提に重要な疑義を生じさせるような事象又は状況に関して重要な不確実性が認められるかどうか結論付ける。継続企業の前提に関する重要な不確実性が認められる場合は、監査報告書において財務諸表の注記事項に注意を喚起すること、又は重要な不確実性に関する財務諸表の注記事項が適切でない場合は、財務諸表に対して除外事項付意見を表明することが求められている。監査人の結論は、監査報告書日までに入手した監査証拠に基づいているが、将来の事象や状況により、企業は継続企業として存続できなくなる可能性がある。
- ・ 財務諸表の表示及び注記事項が、我が国において一般に公正妥当と認められる企業会計の基準に準拠しているかどうかとともに、関連する注記事項を含めた財務諸表の表示、構成及び内容、並びに財務諸表が基礎となる取引や会計事象を適正に表示しているかどうかを評価する。

監査人は、監査役に対して、計画した監査の範囲とその実施時期、監査の実施過程で識別した内部統制の重要な不備を含む監査上の重要な発見事項、及び監査の基準で求められているその他の事項について報告を行う。

## 利害関係

会社と当監査法人又は業務執行社員との間には、公認会計士法の規定により記載すべき利害関係はない。

以 上

- 
- (注) 1. 上記は、監査報告書の原本に記載された事項を電子化したものであり、その原本は当社が別途保管しております。
2. X B R L データは監査の対象には含まれていません。

# 独立監査人の監査報告書

2023年4月7日

ブラックロック・ジャパン株式会社  
取締役会御中

P w C あらた有限責任監査法人

東京事務所

指定有限責任社員  
業務執行社員 公認会計士 鶴田 光夫

指定有限責任社員  
業務執行社員 公認会計士 榊原 康太

## 監査意見

当監査法人は、金融商品取引法第193条の2第1項の規定に基づく監査証明を行うため、「ファンドの経理状況」に掲げられているブラックロック・イノベーター株式・ヘッジファンド（限定為替ヘッジあり）の2022年1月31日から2023年1月25日までの計算期間の財務諸表、すなわち、貸借対照表、損益及び剰余金計算書、注記表並びに附属明細表について監査を行った。

当監査法人は、上記の財務諸表が、我が国において一般に公正妥当と認められる企業会計の基準に準拠して、ブラックロック・イノベーター株式・ヘッジファンド（限定為替ヘッジあり）の2023年1月25日現在の信託財産の状態及び同日をもって終了する計算期間の損益の状況を、全ての重要な点において適正に表示しているものと認める。

## 監査意見の根拠

当監査法人は、我が国において一般に公正妥当と認められる監査の基準に準拠して監査を行った。監査の基準における当監査法人の責任は、「財務諸表監査における監査人の責任」に記載されている。当監査法人は、我が国における職業倫理に関する規定に従って、ブラックロック・ジャパン株式会社及びファンドから独立しており、また、監査人としてのその他の倫理上の責任を果たしている。当監査法人は、意見表明の基礎となる十分かつ適切な監査証拠を入手したと判断している。

## その他の記載内容

その他の記載内容は、有価証券報告書及び有価証券届出書（訂正有価証券届出書を含む）に含まれる情報のうち、財務諸表及びその監査報告書以外の情報である。経営者の責任は、その他の記載内容を作成し開示することにある。

当監査法人の財務諸表に対する監査意見の対象にはその他の記載内容は含まれておらず、当監査法人はその他の記載内容に対して意見を表明するものではない。

財務諸表監査における当監査法人の責任は、その他の記載内容を通読し、通読の過程において、その他の記載内容と財務諸表又は当監査法人が監査の過程で得た知識との間に重要な相違があるかどうか検討すること、また、そのような重要な相違以外にその他の記載内容に重要な誤りの兆候があるかどうか注意を払うことにある。

当監査法人は、実施した作業に基づき、その他の記載内容に重要な誤りがあると判断した場合には、その事実を報告することが求められている。

その他の記載内容に関して、当監査法人が報告すべき事項はない。

## 財務諸表に対する経営者の責任

経営者の責任は、我が国において一般に公正妥当と認められる企業会計の基準に準拠して財務諸表を作成し適正に表示することにある。これには、不正又は誤謬による重要な虚偽表示のない財務諸表を作成し適正に表示するために経営者が必要と判断した内部統制を整備及び運用することが含まれる。

財務諸表を作成するに当たり、経営者は、継続企業の前提に基づき財務諸表を作成することが適切であるかどうかを評価し、我が国において一般に公正妥当と認められる企業会計の基準に基づいて継続企業に関する事項を開示する必要がある場合には当該事項を開示する責任がある。

## 財務諸表監査における監査人の責任

監査人の責任は、監査人が実施した監査に基づいて、全体としての財務諸表に不正又は誤謬による重要な虚偽表示がないかどうかについて合理的な保証を得て、監査報告書において独立の立場から財務諸表に対する意見を表明することにある。虚偽表示は、不正又は誤謬により発生する可能性があり、個別に又は集計すると、財務諸表の利用者の意思決定に影響を与えると合理的に見込まれる場合に、重要性があると判断される。

監査人は、我が国において一般に公正妥当と認められる監査の基準に従って、監査の過程を通じて、職業的専門家としての判断を行い、職業的懐疑心を保持して以下を実施する。

- ・ 不正又は誤謬による重要な虚偽表示リスクを識別し、評価する。また、重要な虚偽表示リスクに対応した監査手続を立案し、実施する。監査手続の選択及び適用は監査人の判断による。さらに、意見表明の基礎となる十分かつ適切な監査証拠を入手する。
- ・ 財務諸表監査の目的は、内部統制の有効性について意見表明するためのものではないが、監査人は、リスク評価の実施に際して、状況に応じた適切な監査手続を立案するために、監査に関連する内部統制を検討する。
- ・ 経営者が採用した会計方針及びその適用方法の適切性、並びに経営者によって行われた会計上の見積りの合理性及び関連する注記事項の妥当性を評価する。
- ・ 経営者が継続企業を前提として財務諸表を作成することが適切であるかどうか、また、入手した監査証拠に基づき、継続企業の前提に重要な疑義を生じさせるような事象又は状況に関して重要な不確実性が認められるかどうか結論付ける。継続企業の前提に関する重要な不確実性が認められる場合は、監査報告書において財務諸表の注記事項に注意を喚起すること、又は重要な不確実性に関する財務諸表の注記事項が適切でない場合は、財務諸表に対して除外事項付意見を表明することが求められている。監査人の結論は、監査報告書日までに入手した監査証拠に基づいているが、将来の事象や状況により、ファンドは継続企業として存続できなくなる可能性がある。
- ・ 財務諸表の表示及び注記事項が、我が国において一般に公正妥当と認められる企業会計の基準に準拠しているかどうかとともに、関連する注記事項を含めた財務諸表の表示、構成及び内容、並びに財務諸表が基礎となる取引や会計事象を適正に表示しているかどうかを評価する。

監査人は、経営者に対して、計画した監査の範囲とその実施時期、監査の実施過程で識別した内部統制の重要な不備を含む監査上の重要な発見事項、及び監査の基準で求められているその他の事項について報告を行う。

## 利害関係

ブラックロック・ジャパン株式会社及びファンドと当監査法人又は業務執行社員との間には、公認会計士法の規定により記載すべき利害関係はない。

以 上

---

(注) 1. 上記の監査報告書の原本は当社が別途保管しております。

2. XBRLデータは監査の対象には含まれていません。

# 独立監査人の監査報告書

2023年4月7日

ブラックロック・ジャパン株式会社  
取締役会御中

P w C あらた有限責任監査法人

東京事務所

指定有限責任社員  
業務執行社員 公認会計士 鶴田 光夫指定有限責任社員  
業務執行社員 公認会計士 榊原 康太

## 監査意見

当監査法人は、金融商品取引法第193条の2第1項の規定に基づく監査証明を行うため、「ファンドの経理状況」に掲げられているブラックロック・イノベーター株式・ヘッジファンド（為替ヘッジなし）の2022年1月31日から2023年1月25日までの計算期間の財務諸表、すなわち、貸借対照表、損益及び剰余金計算書、注記表並びに附属明細表について監査を行った。

当監査法人は、上記の財務諸表が、我が国において一般に公正妥当と認められる企業会計の基準に準拠して、ブラックロック・イノベーター株式・ヘッジファンド（為替ヘッジなし）の2023年1月25日現在の信託財産の状態及び同日をもって終了する計算期間の損益の状況を、全ての重要な点において適正に表示しているものと認める。

## 監査意見の根拠

当監査法人は、我が国において一般に公正妥当と認められる監査の基準に準拠して監査を行った。監査の基準における当監査法人の責任は、「財務諸表監査における監査人の責任」に記載されている。当監査法人は、我が国における職業倫理に関する規定に従って、ブラックロック・ジャパン株式会社及びファンドから独立しており、また、監査人としてのその他の倫理上の責任を果たしている。当監査法人は、意見表明の基礎となる十分かつ適切な監査証拠を入手したと判断している。

## その他の記載内容

その他の記載内容は、有価証券報告書及び有価証券届出書（訂正有価証券届出書を含む）に含まれる情報のうち、財務諸表及びその監査報告書以外の情報である。経営者の責任は、その他の記載内容を作成し開示することにある。

当監査法人の財務諸表に対する監査意見の対象にはその他の記載内容は含まれておらず、当監査法人はその他の記載内容に対して意見を表明するものではない。

財務諸表監査における当監査法人の責任は、その他の記載内容を通読し、通読の過程において、その他の記載内容と財務諸表又は当監査法人が監査の過程で得た知識との間に重要な相違があるかどうか検討すること、また、そのような重要な相違以外にその他の記載内容に重要な誤りの兆候があるかどうか注意を払うことにある。

当監査法人は、実施した作業に基づき、その他の記載内容に重要な誤りがあると判断した場合には、その事実を報告することが求められている。

その他の記載内容に関して、当監査法人が報告すべき事項はない。

## 財務諸表に対する経営者の責任

経営者の責任は、我が国において一般に公正妥当と認められる企業会計の基準に準拠して財務諸表を作成し適正に表示することにある。これには、不正又は誤謬による重要な虚偽表示のない財務諸表を作成し適正に表示するために経営者が必要と判断した内部統制を整備及び運用することが含まれる。

財務諸表を作成するに当たり、経営者は、継続企業の前提に基づき財務諸表を作成することが適切であるかどうかを評価し、我が国において一般に公正妥当と認められる企業会計の基準に基づいて継続企業に関する事項を開示する必要がある場合には当該事項を開示する責任がある。

## 財務諸表監査における監査人の責任

監査人の責任は、監査人が実施した監査に基づいて、全体としての財務諸表に不正又は誤謬による重要な虚偽表示がないかどうかについて合理的な保証を得て、監査報告書において独立の立場から財務諸表に対する意見を表明することにある。虚偽表示は、不正又は誤謬により発生する可能性があり、個別に又は集計すると、財務諸表の利用者の意思決定に影響を与えると合理的に見込まれる場合に、重要性があると判断される。

監査人は、我が国において一般に公正妥当と認められる監査の基準に従って、監査の過程を通じて、職業的専門家としての判断を行い、職業的懐疑心を保持して以下を実施する。

- ・ 不正又は誤謬による重要な虚偽表示リスクを識別し、評価する。また、重要な虚偽表示リスクに対応した監査手続を立案し、実施する。監査手続の選択及び適用は監査人の判断による。さらに、意見表明の基礎となる十分かつ適切な監査証拠を入手する。
- ・ 財務諸表監査の目的は、内部統制の有効性について意見表明するためのものではないが、監査人は、リスク評価の実施に際して、状況に応じた適切な監査手続を立案するために、監査に関連する内部統制を検討する。
- ・ 経営者が採用した会計方針及びその適用方法の適切性、並びに経営者によって行われた会計上の見積りの合理性及び関連する注記事項の妥当性を評価する。
- ・ 経営者が継続企業を前提として財務諸表を作成することが適切であるかどうか、また、入手した監査証拠に基づき、継続企業の前提に重要な疑義を生じさせるような事象又は状況に関して重要な不確実性が認められるかどうか結論付ける。継続企業の前提に関する重要な不確実性が認められる場合は、監査報告書において財務諸表の注記事項に注意を喚起すること、又は重要な不確実性に関する財務諸表の注記事項が適切でない場合は、財務諸表に対して除外事項付意見を表明することが求められている。監査人の結論は、監査報告書日までに入手した監査証拠に基づいているが、将来の事象や状況により、ファンドは継続企業として存続できなくなる可能性がある。
- ・ 財務諸表の表示及び注記事項が、我が国において一般に公正妥当と認められる企業会計の基準に準拠しているかどうかとともに、関連する注記事項を含めた財務諸表の表示、構成及び内容、並びに財務諸表が基礎となる取引や会計事象を適正に表示しているかどうかを評価する。

監査人は、経営者に対して、計画した監査の範囲とその実施時期、監査の実施過程で識別した内部統制の重要な不備を含む監査上の重要な発見事項、及び監査の基準で求められているその他の事項について報告を行う。

## 利害関係

ブラックロック・ジャパン株式会社及びファンドと当監査法人又は業務執行社員との間には、公認会計士法の規定により記載すべき利害関係はない。

以 上

---

(注) 1. 上記の監査報告書の原本は当社が別途保管しております。

2. XBRLデータは監査の対象には含まれていません。

独立監査人の中間監査報告書

2023年8月31日

ブラックロック・ジャパン株式会社  
取締役会 御中

有限責任監査法人トーマツ

東京事務所

指定有限責任社員  
業務執行社員 公認会計士 山田 信之指定有限責任社員  
業務執行社員 公認会計士 水野 龍也

## 中間監査意見

当監査法人は、金融商品取引法第193条の2第1項の規定に基づく監査証明を行うため、「委託会社等の経理状況」に掲げられているブラックロック・ジャパン株式会社の2023年1月1日から2023年12月31日までの第37期事業年度の中間会計期間（2023年1月1日から2023年6月30日まで）に係る中間財務諸表、すなわち、中間貸借対照表、中間損益計算書、中間株主資本等変動計算書、重要な会計方針及びその他の注記について中間監査を行った。

当監査法人は、上記の中間財務諸表が、我が国において一般に公正妥当と認められる中間財務諸表の作成基準に準拠して、ブラックロック・ジャパン株式会社の2023年6月30日現在の財政状態及び同日をもって終了する中間会計期間（2023年1月1日から2023年6月30日まで）の経営成績に関する有用な情報を表示しているものと認める。

## 中間監査意見の根拠

当監査法人は、我が国において一般に公正妥当と認められる中間監査の基準に準拠して中間監査を行った。中間監査の基準における当監査法人の責任は、「中間財務諸表監査における監査人の責任」に記載されている。当監査法人は、我が国における職業倫理に関する規定に従って、会社から独立しており、また、監査人としてのその他の倫理上の責任を果たしている。当監査法人は、中間監査の意見表明の基礎となる十分かつ適切な監査証拠を入手したと判断している。

## 中間財務諸表に対する経営者及び監査役の責任

経営者の責任は、我が国において一般に公正妥当と認められる中間財務諸表の作成基準に準拠して中間財務諸表を作成し有用な情報を表示することにある。これには、不正又は誤謬による重要な虚偽表示のない中間財務諸表を作成し有用な情報を表示するために経営者が必要と判断した内部統制を整備及び運用することが含まれる。

中間財務諸表を作成するに当たり、経営者は、継続企業の前提に基づき中間財務諸表を作成することが適切であるかどうかを評価し、我が国において一般に公正妥当と認められる中間財務諸表の作成基準に基づいて継続企業に関する事項を開示する必要がある場合には当該事項を開示する責任がある。

監査役の責任は、財務報告プロセスの整備及び運用における取締役の職務の執行を監視することにある。

## 中間財務諸表監査における監査人の責任

監査人の責任は、監査人が実施した中間監査に基づいて、全体として中間財務諸表の有用な情報の表示に関して投資者の判断を損なうような重要な虚偽表示がないかどうかの合理的な保証を得て、中間監査報告書において独立の立場から中間財務諸表に対する意見を表明することにある。虚偽表示は、不正又は誤謬により発生する可能性があり、個別に又は集計すると、中間財務諸表の利用者の意思決定に影響を与えると合理的に見込まれる場合に、重要性があると判断される。

監査人は、我が国において一般に公正妥当と認められる中間監査の基準に従って、中間監査の過程を通じて、職業的専門家としての判断を行い、職業的懐疑心を保持して以下を実施する。

- ・ 不正又は誤謬による中間財務諸表の重要な虚偽表示リスクを識別し、評価する。また、重要な虚偽表示リスクに対応する中間監査手続を立案し、実施する。中間監査手続の選択及び適用は監査人の判断による。さらに、中間監査の意見表明の基礎となる十分かつ適切な監査証拠を入手する。なお、中間監査手続は、年度監査と比べて監査手続の一部が省略され、監査人の判断により、不正又は誤謬による中間財務諸表の重要な虚偽表示リスクの評価に基づいて、分析的手続等を中心とした監査手続に必要に応じて追加の監査手続が選択及び適用される。
- ・ 中間財務諸表監査の目的は、内部統制の有効性について意見表明するためのものではないが、監査人は、リスク評価の実施に際して、状況に応じた適切な中間監査手続を立案するために、中間財務諸表の作成と有用な情報の表示に関連する内部統制を検討する。
- ・ 経営者が採用した会計方針及びその適用方法並びに経営者によって行われた会計上の見積りの合理性及び関連する注記事項の妥当性を評価する。
- ・ 経営者が継続企業を前提として中間財務諸表を作成することが適切であるかどうか、また、入手した監査証拠に基づき、継続企業の前提に重要な疑義を生じさせるような事象又は状況に関して重要な不確実性が認められるかどうか結論付ける。継続企業の前提に関する重要な不確実性が認められる場合は、中間監査報告書において中間財務諸表の注記事項に注意を喚起すること、又は重要な不確実性に関する中間財務諸表の注記事項が適切でない場合は、中間財務諸表に対して除外事項付意見を表明することが求められている。監査人の結論は、中間監査報告書日までに入手した監査証拠に基づいているが、将来の事象や状況により、企業は継続企業として存続できなくなる可能性がある。
- ・ 中間財務諸表の表示及び注記事項が、我が国において一般に公正妥当と認められる中間財務諸表の作成基準に準拠しているかどうかとともに、関連する注記事項を含めた中間財務諸表の表示、構成及び内容、並びに中間財務諸表が基礎となる取引や会計事象に関して有用な情報を表示しているかどうかを評価する。

監査人は、監査役に対して、計画した中間監査の範囲とその実施時期、中間監査の実施過程で識別した内部統制の重要な不備を含む中間監査上の重要な発見事項、及び中間監査の基準で求められているその他の事項について報告を行う。

## 利害関係

会社と当監査法人又は業務執行社員との間には、公認会計士法の規定により記載すべき利害関係はない。

以 上

---

(注) 1. 上記は、中間監査報告書の原本に記載された事項を電子化したものであり、その原本は当社が別途保管しております。

2. X B R L データは中間監査の対象には含まれていません。



# 独立監査人の中間監査報告書

2023年10月6日

ブラックロック・ジャパン株式会社  
取締役会御中

## PwCあらた有限責任監査法人

東京事務所

指定有限責任社員  
業務執行社員 公認会計士 鶴田 光夫

指定有限責任社員  
業務執行社員 公認会計士 榊原 康太

### 中間監査意見

当監査法人は、金融商品取引法第193条の2第1項の規定に基づく監査証明を行うため、「ファンドの経理状況」に掲げられているブラックロック・イノベーター株式・ヘッジファンド（限定為替ヘッジあり）の2023年1月26日から2023年7月25日までの中間計算期間の中間財務諸表、すなわち、中間貸借対照表、中間損益及び剰余金計算書並びに中間注記表について中間監査を行った。

当監査法人は、上記の中間財務諸表が、我が国において一般に公正妥当と認められる中間財務諸表の作成基準に準拠して、ブラックロック・イノベーター株式・ヘッジファンド（限定為替ヘッジあり）の2023年7月25日現在の信託財産の状態及び同日をもって終了する中間計算期間（2023年1月26日から2023年7月25日まで）の損益の状況に関する有用な情報を表示しているものと認める。

### 中間監査意見の根拠

当監査法人は、我が国において一般に公正妥当と認められる中間監査の基準に準拠して中間監査を行った。中間監査の基準における当監査法人の責任は、「中間財務諸表監査における監査人の責任」に記載されている。当監査法人は、我が国における職業倫理に関する規定に従って、ブラックロック・ジャパン株式会社及びファンドから独立しており、また、監査人としてのその他の倫理上の責任を果たしている。当監査法人は、中間監査の意見表明の基礎となる十分かつ適切な監査証拠を入手したと判断している。

### 中間財務諸表に対する経営者の責任

経営者の責任は、我が国において一般に公正妥当と認められる中間財務諸表の作成基準に準拠して中間財務諸表を作成し有用な情報を表示することにある。これには、不正又は誤謬による重要な虚偽表示のない中間財務諸表を作成し有用な情報を表示するために経営者が必要と判断した内部統制を整備及び運用することが含まれる。

中間財務諸表を作成するに当たり、経営者は、継続企業の前提に基づき中間財務諸表を作成することが適切であるかどうかを評価し、我が国において一般に公正妥当と認められる中間財務諸表の作成基準に基づいて継続企業に関する事項を開示する必要がある場合には当該事項を開示する責任がある。

## 中間財務諸表監査における監査人の責任

監査人の責任は、監査人が実施した中間監査に基づいて、全体として中間財務諸表の有用な情報の表示に関して投資者の判断を損なうような重要な虚偽表示がないかどうかの合理的な保証を得て、中間監査報告書において独立の立場から中間財務諸表に対する意見を表明することにある。虚偽表示は、不正又は誤謬により発生する可能性があり、個別に又は集計すると、中間財務諸表の利用者の意思決定に影響を与えると合理的に見込まれる場合に、重要性があると判断される。

監査人は、我が国において一般に公正妥当と認められる中間監査の基準に従って、中間監査の過程を通じて、職業的専門家としての判断を行い、職業的懐疑心を保持して以下を実施する。

- ・ 不正又は誤謬による中間財務諸表の重要な虚偽表示リスクを識別し、評価する。また、重要な虚偽表示リスクに対応する中間監査手続を立案し、実施する。中間監査手続の選択及び適用は監査人の判断による。さらに、中間監査の意見表明の基礎となる十分かつ適切な監査証拠を入手する。なお、中間監査手続は、年度監査と比べて監査手続の一部が省略され、監査人の判断により、不正又は誤謬による中間財務諸表の重要な虚偽表示リスクの評価に基づいて、分析的手続等を中心とした監査手続に必要な応じて追加の監査手続が選択及び適用される。
- ・ 中間財務諸表監査の目的は、内部統制の有効性について意見表明するためのものではないが、監査人は、リスク評価の実施に際して、状況に応じた適切な中間監査手続を立案するために、中間財務諸表の作成と有用な情報の表示に関連する内部統制を検討する。
- ・ 経営者が採用した会計方針及びその適用方法並びに経営者によって行われた会計上の見積りの合理性及び関連する注記事項の妥当性を評価する。
- ・ 経営者が継続企業を前提として中間財務諸表を作成することが適切であるかどうか、また、入手した監査証拠に基づき、継続企業の前提に重要な疑義を生じさせるような事象又は状況に関して重要な不確実性が認められるかどうか結論付ける。継続企業の前提に関する重要な不確実性が認められる場合は、中間監査報告書において中間財務諸表の注記事項に注意を喚起すること、又は重要な不確実性に関する中間財務諸表の注記事項が適切でない場合は、中間財務諸表に対して除外事項付意見を表明することが求められている。監査人の結論は、中間監査報告書日までに入手した監査証拠に基づいているが、将来の事象や状況により、ファンドは継続企業として存続できなくなる可能性がある。
- ・ 中間財務諸表の表示及び注記事項が、我が国において一般に公正妥当と認められる中間財務諸表の作成基準に準拠しているかどうかとともに、関連する注記事項を含めた中間財務諸表の表示、構成及び内容、並びに中間財務諸表が基礎となる取引や会計事象に関して有用な情報を表示しているかどうかを評価する。

監査人は、経営者に対して、計画した中間監査の範囲とその実施時期、中間監査の実施過程で識別した内部統制の重要な不備を含む中間監査上の重要な発見事項、及び中間監査の基準で求められているその他の事項について報告を行う。

## 利害関係

ブラックロック・ジャパン株式会社及びファンドと当監査法人又は業務執行社員との間には、公認会計士法の規定により記載すべき利害関係はない。

以 上

---

(注) 1. 上記の中間監査報告書の原本は当社が別途保管しております。

2. XBRLデータは中間監査の対象には含まれていません。

# 独立監査人の中間監査報告書

2023年10月6日

ブラックロック・ジャパン株式会社  
取締役会御中

## PwCあらた有限責任監査法人

東京事務所

指定有限責任社員  
業務執行社員 公認会計士 鶴田 光夫

指定有限責任社員  
業務執行社員 公認会計士 榊原 康太

### 中間監査意見

当監査法人は、金融商品取引法第193条の2第1項の規定に基づく監査証明を行うため、「ファンドの経理状況」に掲げられているブラックロック・イノベーター株式・ヘッジファンド（為替ヘッジなし）の2023年1月26日から2023年7月25日までの中間計算期間の中間財務諸表、すなわち、中間貸借対照表、中間損益及び剰余金計算書並びに中間注記表について中間監査を行った。

当監査法人は、上記の中間財務諸表が、我が国において一般に公正妥当と認められる中間財務諸表の作成基準に準拠して、ブラックロック・イノベーター株式・ヘッジファンド（為替ヘッジなし）の2023年7月25日現在の信託財産の状態及び同日をもって終了する中間計算期間（2023年1月26日から2023年7月25日まで）の損益の状況に関する有用な情報を表示しているものと認める。

### 中間監査意見の根拠

当監査法人は、我が国において一般に公正妥当と認められる中間監査の基準に準拠して中間監査を行った。中間監査の基準における当監査法人の責任は、「中間財務諸表監査における監査人の責任」に記載されている。当監査法人は、我が国における職業倫理に関する規定に従って、ブラックロック・ジャパン株式会社及びファンドから独立しており、また、監査人としてのその他の倫理上の責任を果たしている。当監査法人は、中間監査の意見表明の基礎となる十分かつ適切な監査証拠を入手したと判断している。

### 中間財務諸表に対する経営者の責任

経営者の責任は、我が国において一般に公正妥当と認められる中間財務諸表の作成基準に準拠して中間財務諸表を作成し有用な情報を表示することにある。これには、不正又は誤謬による重要な虚偽表示のない中間財務諸表を作成し有用な情報を表示するために経営者が必要と判断した内部統制を整備及び運用することが含まれる。

中間財務諸表を作成するに当たり、経営者は、継続企業の前提に基づき中間財務諸表を作成することが適切であるかどうかを評価し、我が国において一般に公正妥当と認められる中間財務諸表の作成基準に基づいて継続企業に関する事項を開示する必要がある場合には当該事項を開示する責任がある。

## 中間財務諸表監査における監査人の責任

監査人の責任は、監査人が実施した中間監査に基づいて、全体として中間財務諸表の有用な情報の表示に関して投資者の判断を損なうような重要な虚偽表示がないかどうかの合理的な保証を得て、中間監査報告書において独立の立場から中間財務諸表に対する意見を表明することにある。虚偽表示は、不正又は誤謬により発生する可能性があり、個別に又は集計すると、中間財務諸表の利用者の意思決定に影響を与えると合理的に見込まれる場合に、重要性があると判断される。

監査人は、我が国において一般に公正妥当と認められる中間監査の基準に従って、中間監査の過程を通じて、職業的専門家としての判断を行い、職業的懐疑心を保持して以下を実施する。

- ・ 不正又は誤謬による中間財務諸表の重要な虚偽表示リスクを識別し、評価する。また、重要な虚偽表示リスクに対応する中間監査手続を立案し、実施する。中間監査手続の選択及び適用は監査人の判断による。さらに、中間監査の意見表明の基礎となる十分かつ適切な監査証拠を入手する。なお、中間監査手続は、年度監査と比べて監査手続の一部が省略され、監査人の判断により、不正又は誤謬による中間財務諸表の重要な虚偽表示リスクの評価に基づいて、分析的手続等を中心とした監査手続に必要な応じて追加の監査手続が選択及び適用される。
- ・ 中間財務諸表監査の目的は、内部統制の有効性について意見表明するためのものではないが、監査人は、リスク評価の実施に際して、状況に応じた適切な中間監査手続を立案するために、中間財務諸表の作成と有用な情報の表示に関連する内部統制を検討する。
- ・ 経営者が採用した会計方針及びその適用方法並びに経営者によって行われた会計上の見積りの合理性及び関連する注記事項の妥当性を評価する。
- ・ 経営者が継続企業を前提として中間財務諸表を作成することが適切であるかどうか、また、入手した監査証拠に基づき、継続企業の前提に重要な疑義を生じさせるような事象又は状況に関して重要な不確実性が認められるかどうか結論付ける。継続企業の前提に関する重要な不確実性が認められる場合は、中間監査報告書において中間財務諸表の注記事項に注意を喚起すること、又は重要な不確実性に関する中間財務諸表の注記事項が適切でない場合は、中間財務諸表に対して除外事項付意見を表明することが求められている。監査人の結論は、中間監査報告書日までに入手した監査証拠に基づいているが、将来の事象や状況により、ファンドは継続企業として存続できなくなる可能性がある。
- ・ 中間財務諸表の表示及び注記事項が、我が国において一般に公正妥当と認められる中間財務諸表の作成基準に準拠しているかどうかとともに、関連する注記事項を含めた中間財務諸表の表示、構成及び内容、並びに中間財務諸表が基礎となる取引や会計事象に関して有用な情報を表示しているかどうかを評価する。

監査人は、経営者に対して、計画した中間監査の範囲とその実施時期、中間監査の実施過程で識別した内部統制の重要な不備を含む中間監査上の重要な発見事項、及び中間監査の基準で求められているその他の事項について報告を行う。

## 利害関係

ブラックロック・ジャパン株式会社及びファンドと当監査法人又は業務執行社員との間には、公認会計士法の規定により記載すべき利害関係はない。

以 上

---

(注) 1. 上記の中間監査報告書の原本は当社が別途保管しております。

2. XBRLデータは中間監査の対象には含まれていません。