

- 【表紙】
- 【提出書類】 有価証券届出書の訂正届出書
- 【提出先】 関東財務局長
- 【提出日】 令和3年11月30日
- 【発行者名】 UBS (Lux) エクイティ・シキャブ  
(UBS (Lux) Equity SICAV)
- 【代表者の役職氏名】 チェアマン・オブ・ザ・ボード・オブ・ディレクターズ  
ロバート・スティンガー (Robert Süttinger)  
メンバー・オブ・ザ・ボード・オブ・ディレクターズ  
ラファエル・シュミット - リヒター (Raphael Schmidt-Richter)
- 【本店の所在の場所】 ルクセンブルグ大公国、ルクセンブルグ L - 1855、  
J. F. ケネディ通り33A  
(33A avenue J.F. Kennedy, L-1855 Luxembourg, Grand Duchy of  
Luxembourg)
- 【代理人の氏名又は名称】 弁護士 三 浦 健  
弁護士 大 西 信 治
- 【代理人の住所又は所在地】 東京都千代田区丸の内二丁目6番1号 丸の内パークビルディング  
森・濱田松本法律事務所
- 【事務連絡者氏名】 弁護士 三 浦 健  
弁護士 大 西 信 治
- 【連絡場所】 東京都千代田区丸の内二丁目6番1号 丸の内パークビルディング  
森・濱田松本法律事務所
- 【電話番号】 03 (6212) 8316
- 【届出の対象とした募集(売出)外国投資証券に係る外国投資法人の名称】 UBS (Lux) エクイティ・シキャブ  
- オール・チャイナ(米ドル)  
(UBS (Lux) Equity SICAV  
- All China (USD))
- 【届出の対象とした募集(売出)外国投資証券の形態及び金額】 記名式無額面投資証券  
オール・チャイナ(米ドル)  
クラス P - a c c 投資証券  
上限見込額は以下のとおりである。  
オール・チャイナ(米ドル)  
クラス P - a c c 投資証券  
15億2,760万米ドル(約1,623億円)
- (注1) 上限見込額は、便宜上、ファンドの投資証券の2021年2月末日現在の1口当たりの純資産価格に基づいて算出されている  
(オール・チャイナ(米ドル)クラス P - a c c 投資証券については152.76米ドルに1,000万口を乗じて算出した金額で  
ある。)
- (注2) 米ドルの円貨換算は、別途記載のない限り、便宜上、2021年2月26日現在の株式会社三菱UFJ銀行の対顧客電信売買相  
場の仲値(1米ドル=106.25円)による。
- 【縦覧に供する場所】 該当事項なし

## 1【有価証券届出書の訂正届出書の提出理由】

本日、有価証券報告書を提出しましたので、2021年5月31日に提出した有価証券届出書(2021年8月10日および2021年8月31日に提出した有価証券届出書の訂正届出書により訂正済)(以下「原届出書」といいます。)の関係情報を新たな情報により更新するため、また、原届出書に訂正すべき事項がありますのでこれらを訂正するため、本訂正届出書を提出するものです。

なお、本訂正届出書の記載事項のうち外貨数字の円換算については、直近の為替レートを用いることがあり、原届出書の換算レートとは異なる場合があります。

## 2【訂正の内容】

## (1) 有価証券報告書に係る訂正

原届出書の下記事項については、有価証券報告書の記載内容と同一内容に更新されます。

原届出書	有価証券報告書
第二部 ファンド情報 第1 ファンドの状況 1 外国投資法人の概況 2 投資方針 3 投資リスク 4 手数料等及び税金 5 運用状況 第3 外国投資証券事務の概要  第三部 外国投資法人の詳細情報 第1 外国投資法人の追加情報 1 外国投資法人の沿革 2 役員の状況 3 外国投資法人に係る法制度の概要 4 監督官庁の概要 5 その他 第2 手続等 1 申込(販売)手続等 2 買戻し手続等 3 乗換え手続等 4 その他 第3 管理及び運営 1 資産管理等の概要 2 利害関係人との取引制限 3 投資主・外国投資法人債権者の権利等 第4 関係法人の状況 1 資産運用会社の概況 2 その他の関係法人の概況 第5 外国投資法人の経理状況 1 財務諸表 2 外国投資法人の現況 第6 販売及び買戻しの実績	第一部 ファンド情報 第1 ファンドの状況 1 外国投資法人の概況 2 投資方針 3 投資リスク 4 手数料等及び税金 5 運用状況 第2 外国投資証券事務の概要  第二部 外国投資法人の詳細情報 第1 外国投資法人の追加情報 1 外国投資法人の沿革 2 役員の状況 3 外国投資法人に係る法制度の概要 4 監督官庁の概要 5 その他 第2 手続等 1 申込(販売)手続等 2 買戻し手続等 3 乗換え手続等 4 その他 第3 管理及び運営 1 資産管理等の概要 2 利害関係人との取引制限 3 投資主・外国投資法人債権者の権利等 第4 関係法人の状況 1 資産運用会社の概況 2 その他の関係法人の概況 第5 外国投資法人の経理状況 1 財務諸表 2 外国投資法人の現況 第6 販売及び買戻しの実績

## 第四部 特別情報

## 第1 投資法人制度の概要

## 第三部 特別情報

## 第1 投資信託制度の概要

\* 有価証券報告書の記載内容は、以下のとおりです。

[次へ](#)

## 第一部 ファンド情報

### 第1 ファンドの状況

#### 1 外国投資法人の概況

##### (1) 主要な経営指標等の推移

(オール・チャイナ(米ドル))

(別段の記載がない限り金額は米ドル表示)

	2018年5月末日に 終了する 会計年度末	2019年5月末日に 終了する 会計年度末	2020年5月末日に 終了する 会計年度末	2021年5月末日に 終了する 会計年度末
(a) 営業収益 <sup>(1)</sup>	55,603.24	- 3,031,253.22	74,173,143.88	570,879,397.14
(b) 経常利益金額または 経常損失金額	55,603.24	- 3,031,253.22	74,173,143.88	570,879,397.14
(c) 当期純利益金額または 当期純損失金額	55,603.24	- 3,031,253.22	74,173,143.88	570,879,397.14
(d) 出資総額 <sup>(2)</sup>	11,045,124.28	259,667,025.84	1,617,711,498.95	5,056,501,792.93
(e) 発行済投資口総数 (クラスP - a c c 投資証券)	9,920.513口	1,023,375.396口	6,006,172.800口	12,741,963.670口
(f) 純資産額	11,045,124.28	259,667,025.84	1,617,711,498.95	5,056,501,792.93
(g) 資産総額	14,245,005.50	261,415,965.63	1,637,371,861.26	5,089,160,986.18
(h) 1口当たり純資産価格 (クラスP - a c c 投資証券)	100.45	93.58	114.09	145.48
(i) 1口当たり当期純利益金額 または当期純損失金額 (クラスP - a c c 投資証券)	0.71	- 0.05	2.74	18.46
(j) 分配総額	なし	なし	なし	なし
(k) 1口当たり分配金額	該当事項なし	該当事項なし	該当事項なし	該当事項なし
(l) 自己資本比率	77.54%	99.33%	98.80%	99.36%
(m) 自己資本利益率 <sup>(3)</sup> (クラスP - a c c 投資証券)	0.45%	- 6.84%	21.92%	27.51%

(1) 営業収益には投資収益および実現および未実現利益(損失)を含めている。

(2) ファンドは変動資本を有する会社型投資信託であり、純資産総額を記載している。

(3) 自己資本利益率は、当該会計年度の1口当たり純資産価格の前年度に対する増減の比率であるが、当該会計年度に初めて当該投資証券が発行された場合には、当初募集価格に対する増減の比率で表すものとする。

(4) 「主要な経営指標等の推移(e)発行済投資口総数、(h)1口当たり純資産価格、(i)1口当たり当期純利益金額または当期純損失金額、(k)1口当たり分配金額および(m)自己資本利益率」は、日本で販売しているクラスのみ記載している。

(注1) UBS (Lux) エクイティ・シキャブ - オール・チャイナ(米ドル)およびファンドのクラスP - a c c 投資証券は2018年5月24日にそれぞれ設定された。

(注2) 各取引に使用された1口当たりの純資産価格は、純資産価格の調整の結果、上記および財務書類に記載の価格と異なる場合がある(財務書類に対する注記1参照)。

## (2) 外国投資法人の目的及び基本的性格

## a. 外国投資法人の目的および基本的性格

投資法人(「本投資法人」) の名称	UBS (Lux) エクイティ・シキャブ (UBS (Lux) Equity SICAV)		
法的形態	集合投資事業に関する2010年12月17日法(以下「2010年法」という。)パートの規定に従い設立された可変資本投資会社(SICAV)形態によるオープン・エンド型投資ファンド		
設立日	1996年10月7日		
ルクセンブルグ商業登記所 登録番号	RCS B 56.386		
会計年度	6月1日から5月31日		
定時投資主総会	本投資法人の登録された事業所において、毎年11月24日の午前11時30分に開催する。11月24日がルクセンブルグの営業日(ルクセンブルグの銀行が営業を行っている日の営業時間)でない場合は翌営業日に開催する。さらに、UBS (Lux) エクイティ・シキャブ - オール・チャイナ(米ドル)に関しては、中国および/または香港にて通常の銀行営業日でない日は営業日とみなされない。		
定款			
	当初公告	1996年10月7日	1996年11月8日に官報、企業・団体の部(Mémorial, Recueil des Sociétés et Associations)(以下「メモリアル」という。)で公告された。
	修正	1998年3月5日	1998年4月14日にメモリアルで公告された。
		2005年3月3日	2005年3月22日にメモリアルで公告された。
		2011年6月10日	2011年8月24日にメモリアルで公告された。
		2015年10月30日	2015年11月25日にメモリアルで公告された。
管理会社	UBS ファンド・マネジメント(ルクセンブルグ) エス・エイ (UBS Fund Management (Luxembourg) S.A.) RCS ルクセンブルグB 154.210		

本投資法人の基本定款の統合版は、ルクセンブルグ商業会社登記所で閲覧することができる。修正版は保管通知により*Recueil Electronique des Sociétés et Associations*(以下「RESA」という。)に、また「報告書を受領する権利」に記載されているその他の方法で通知され、投資主総会で承認を受けた後、法的に拘束力のあるものとなる。

個々のサブ・ファンドの純資産は、全体として本投資法人の純資産総額を構成し、常に本投資法人の株式資本に相当する。本投資法人の株式資本は全額払込済株式と無額面株式で構成される。

本投資法人は、投資者に対し、本投資法人への投資後に投資主名簿に投資者自身の氏名を記載された場合に投資主の権利(特に総会に参加する権利)からのみ利益を得ることに留意するよう求める。しかし、投資者が仲介機関を通じ間接的に本投資法人に投資し、かかる仲介機関が投資者のためにその名義で投資を行い、その結果として当該仲介機関が投資者のために投資主名簿に記載される場合、上記の投資主の権利は投資者ではなく仲介機関に認められることがある。従って、投資者は、投資判断を行う前に自らの投資者としての権利について助言を求めることが望まれる。

投資主は、総会において、サブ・ファンドの株式価格の違いに関係なく、保有する株式一口につき一票の議決権を有する。特定のサブ・ファンドに係る総会での議決に際して、当該サブ・ファンドの投資証券には一票の議決権が付与されている。

本投資法人は、法主体を構成する。投資主との関係において、各サブ・ファンドは、独立した法主体とみなされ、あるサブ・ファンドの資産は、当該サブ・ファンドに発生した債務についてのみ責任を負う。債務は投資証券クラス間で分割されないため、一定の状況においては、名称に「ヘッジ」を含む投資証券クラスの為替ヘッジ取引が、同じサブ・ファンドの他の投資証券クラスの純資産価額に影響を及ぼす債務を生じさせるリスクがある。

本投資法人は、随時、既存のサブ・ファンドを清算し、新たなサブ・ファンドを設立し、サブ・ファンド内で個別的な特性を有する様々な投資証券クラスを設定する権限を有する。販売目論見書は新たなサブ・ファンドが設定される度に更新される。

本投資法人に存続期間および総資産に関する制限はない。

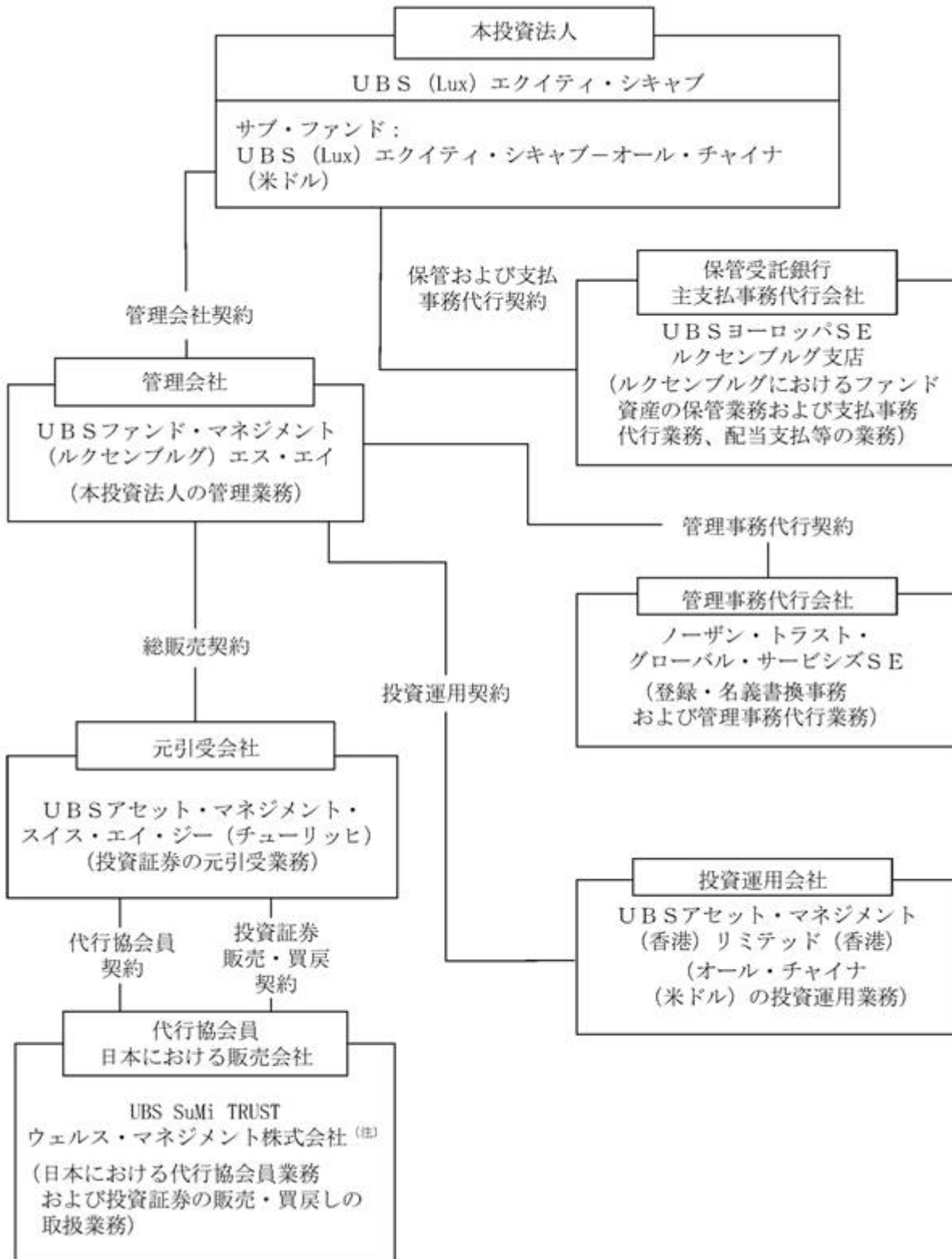
本投資法人は、1988年3月30日に制定された集合投資事業に関するルクセンブルグ法パート に従いS I C A V形態によるオープン・エンド型投資ファンドとして1996年10月7日に設立され、2002年法の要件に適合するため2005年3月に改変された。2011年7月1日以降は2010年法に従う。2011年6月15日付で、本投資法人はUBSファンド・マネジメント(ルクセンブルグ) エス・エイを管理会社に任命した。

#### b. 外国投資法人の特色

本投資法人の目的は、元本の保全と資産の流動性を十分考慮しながら、合理的な収益を伴う高い成長率を確保することである。

## (3) 外国投資法人の仕組み

## a. ファンドの仕組み



(注) UBS証券株式会社のウェルス・マネジメント本部の事業が会社分割され、2021年8月10日からは分割先であるUBS SuMi TRUSTウェルス・マネジメント株式会社が承継した業務を開始している。

## b. 本投資法人および関係法人の名称、運営上の役割および関係業務の内容

名称	ファンド運営上の役割	契約等の概要
UBS (Lux) エクイティ・シキャブ (UBS (Lux) Equity SICAV)	外国投資法人	1996年10月7日付で定款を締結。ファンド資産の運用、管理、投資証券の発行、買戻し、ファンドの終了等について規定している。
UBS ファンド・マネジメント (ルクセンブルグ) エス・エイ (UBS Fund Management (Luxembourg) S.A.)	管理会社	2011年4月14日付で本投資法人との間で管理会社契約 <sup>(注1)</sup> を締結。集合投資事業に関する法律に基づき、管理会社の職務および責任について規定している。
UBS ヨーロッパSE ルクセンブルグ支店 (UBS Europe SE, Luxembourg Branch)	保管受託銀行 主支払事務代行会社	2016年10月13日付で本投資法人との間で保管および支払事務代行契約 <sup>(注2)</sup> (随時改訂済。)を締結。ファンド資産の保管業務および支払事務について規定している。
ノーザン・トラスト・ グローバル・サービスSE (Northern Trust Global Services SE)	管理事務代行会社	管理会社との間で管理事務代行契約(2017年10月1日効力発生) <sup>(注3)</sup> を締結。ファンドの登録事務・名義書換事務代行および投資証券の純資産価格の計算等の管理事務について規定している。
UBS アセット・マネジメント (香港) リミテッド(香港) (UBS Asset Management (Hong Kong) Limited, Hong Kong)	投資運用会社	2013年11月15日付で管理会社との間で投資運用契約 <sup>(注4)</sup> を締結。オール・チャイナ(米ドル)に関する運用会社業務および投資顧問業務について規定している。
UBS アセット・マネジメント ・スイス・エイ・ジー (チューリッヒ) (UBS Asset Management Switzerland AG, Zurich)	元引受会社	2013年10月22日付で管理会社との間で総販売契約 <sup>(注5)</sup> を締結。投資証券の元引受業務について規定している。
UBS SuMi TRUST ウェルス・ マネジメント株式会社	代行協会員 日本における販売会社	2021年5月18日付元引受会社との間で代行協会員契約 <sup>(注6)</sup> を締結。日本における代行協会員業務について規定している。2021年5月18日付で投資証券販売・買戻し契約 <sup>(注7)</sup> を締結。投資証券の販売および買戻しについて規定している。

(注1) 管理会社契約とは、本投資法人により任命され、ルクセンブルグの法律に従い管理会社として行為し、本投資法人に対し、ポートフォリオの管理、管理事務代行および登録・名義書換代行業務を行う他、当該契約に詳述される業務を提供することを約する契約である。



- (注2) 保管および支払事務代行契約とは、定款の規定に基づき、本投資法人によって資産の保管会社として任命された保管受託銀行ならびに主支払事務代行会社が、有価証券の保管、引渡し等ファンド資産の保管業務等および分配金支払い等を行うことを約する契約である。
- (注3) 管理事務代行契約とは、管理会社によって任命された管理事務代行会社が、純資産価格計算、投資証券の発行、買戻し業務等を行うことを約する契約である。
- (注4) 投資運用契約とは、管理会社によって任命された投資運用会社が、投資方針および投資制限に従ってファンド資産の日々の運用を行うことを約する契約である。
- (注5) 総販売契約とは、管理会社によって任命された元引受会社が、投資証券の元引受業務を行うことを約する契約である。
- (注6) 代行協会員契約とは、ファンドのために元引受会社によって任命された日本における代行協会員が投資証券に関する目論見書の配布、投資証券1口当たりの純資産価格の公表等を行うことを約する契約をいう。
- (注7) 投資証券販売・買戻契約とは、投資証券の日本における募集の目的で投資証券を販売会社が日本の法令・規則および目論見書に準拠して販売することを約する契約をいう。

#### (4) 外国投資法人の機構

##### 統治に関する事項

本投資法人は3名以上のメンバー(以下、それぞれを「取締役」という。)で構成される取締役会によって運営される。取締役会のメンバーが本投資法人の投資主である必要はない。

取締役は最長6年の在任期間に関して投資主総会により任命される。さらに、投資主総会では、取締役会メンバーの人数、これらの報酬およびこれらの任期を決定する。取締役会メンバーは、投資主総会において本人または代理人が出席した投資主が保有する投資証券の単純多数をもって選任される。

随時、投資主総会で採択された決議によって取締役を理由の有無を問わずに解任する、または交代させることができる。

投資主総会で任命された取締役会メンバーの職が任期満了前に空位となった場合は、その時に任命されている取締役会の残りのメンバーが一時的に新規メンバーを選出することができ、投資主は当該任命直後の投資主総会で当該事項に関して最終決定を下す。

取締役会はメンバーの中から議長を1名選び、また副議長を1名以上選ぶ。取締役会は、秘書役を1名任命することができ、秘書役は取締役会のメンバーである必要はなく、取締役会会議および投資主総会の議事を記録し、保管する。取締役会会議は、議長または取締役会メンバー2名によって招集され、会議の通知に記載する場所で開催する。

議長は取締役会会議および投資主総会の議長を務める。議長が不在の場合、投資主または取締役会メンバーは、単純多数をもって別の取締役会メンバーを、投資主総会の場合はその他の者を、議長に任命することができる。

緊急の場合(立証を要する。)を除き、取締役会会議の招集通知は、書面によって、かかる会議の日に先立つ24時間前までに送付されるものとする。当該通知は、各取締役のテレファックス、電子メールまたはその他の類似の通信手段による書面同意をもって放棄することができる。取締役会が採択した決議に定める時間および場所で開催する会議に関しては、別途通知を送付する必要はないものとする。

取締役会メンバーは、電子メール、テレファックスまたはその他の類似の通信手段による書面で、取締役会会議において別の取締役に自己の代理権を付与することができる。取締役は、複数の取締役会メンバーの代理人を務めることができる。

取締役は、参加している各取締役に識別可能な電話会議、テレビ会議または同様の通信手段によって取締役会会議に参加することができる。これらの手段は、会議に参加する全員が互いの声を絶えず聞けるように、かつ、かかる者の会議への効果的参加を可能にするように、会議への効果的参加を保証する技術上の仕様に従わなければならない。これらの手段による会議への参加は、かかる会議での本人による参加と同等である。かかる通信手段を通じて開催された会議は、本投資法人の登録事務所で開催されたとみなされる。参加している各取締役は、テレビもしくは電話または同様の通信手段をもって投票する権利を付与されるものとする。

取締役は、取締役会の決議により特に授権される場合を除き、取締役個人の署名によって本投資法人を拘束してはならない。

取締役会は、少なくとも取締役会メンバーのうち本人または代理人により半数以上が出席した場合に限って有効に審議または行為することができる。ただし、本定款が、その他に、かつ、特定の法規定を侵害することなく、定める場合はこの限りではない。

取締役会の決議は議事録に記録しなければならず、議事録は取締役会の議長または議長が不在の場合にはかかる会議を仕切る臨時の議長もしくは取締役2名の署名を付さなければならない。司法手続またはその他において作成するかかる議事録の抜粋の写しには会議の議長または取締役2名により有効に署名が付される。

取締役会による決議は、本人または代理人が出席するメンバーの単純多数をもって行われる。会議において決議に関する賛成票および反対票が同数の場合、会議の議長は決定票を有するものとする。

取締役会メンバー全員が承認し、署名した書面決議は、取締役会会議で採択された決議と同じ効力を有するものとする。かかる決議は、テレファックス、電子メールまたは同様の通信手段をもって書面による取締役会の各メンバーの承認を得ることができる。かかる承認は一または複数の個別の書類で付与することができ、いかなる場合も、書面および書面決議に添付される確認書により確認されなければならない。

取締役会は、本投資法人のために、かつ、これを代理して、定款に定める投資方針および投資制限に従って、本投資法人の目的の範囲内で、すべての処分行為、運用行為および管理行為を行う最も幅広い権限を付与されている。

法律または定款で投資主総会に明確に留保されていないすべての権限は取締役会の権限とする。

#### 運用体制

本投資法人の取締役会は、ファンドの投資方針のすべてに責任を持つ。

本投資法人は、投資運用会社と投資運用契約を締結し、当該契約により投資運用会社は、ファンドの資産の運用に責任を負う。

## (5) 外国投資法人の出資総額

各会計年度末および2021年8月末日現在の出資総額および発行済投資証券総数は以下のとおりである。

なお、原則として、発行可能投資口総口数には制限がない。

(オール・チャイナ(米ドル))

	出資総額		発行済投資証券総数	
	米ドル	百万円	(口)	
2018年5月末日に終了する 会計年度末	11,045,124.28	1,214	クラスP - a c c 投資証券	9,920.513
2019年5月末日に終了する 会計年度末	259,667,025.84	28,537	クラスP - a c c 投資証券	1,023,375.396
2020年5月末日に終了する 会計年度末	1,617,711,498.95	177,786	クラスP - a c c 投資証券	6,006,172.800
2021年5月末日に終了する 会計年度末	5,056,501,792.93	555,710	クラスP - a c c 投資証券	12,741,963.670
2021年8月末日	3,386,442,152.35	372,170	クラスP - a c c 投資証券	10,511,561.060

(注) UBS (Lux) エクイティ・シキャブ - オール・チャイナ(米ドル)およびファンドのクラスP - a c c 投資証券は2018年5月24日にそれぞれ設定された。

## (6) 主要な投資主の状況

1993年4月5日付ルクセンブルグ法第41条により課されるルクセンブルグ銀行機密規定(改訂済)により、当該サブ・ファンドの主要な投資主に関する情報は公開できない。

## 2 投資方針

### (1) 投資方針

#### 投資目的

本投資法人は、資本の確保および本投資法人の資産の流動性に相応の考慮を払いながら、合理的な水準の収益を維持しつつ確固とした資本の増大を目指す。

#### 一般投資原則

特に投資方針として記載されない限り、本投資法人のサブ・ファンドの資産の3分の2以上は、株式、その他のエクイティ持分、配当権証券、ならびに、付随的に、エクイティ・ワラントおよびその他のエクイティ持分に投資される。

また、サブ・ファンドの名称に国または地域が表示されている場合において、サブ・ファンドは、その純資産の3分の1を上限として、その名称が含まれる国/地域以外の国/地域に投資することができる。

さらに、その名称とは無関係に、投資商品および投資制限に関する以下のガイドラインに従って、各サブ・ファンドは、その純資産の最大25%を、転換社債および(有価証券の申込権が付された)ワラント債に投資ことができ、また、その純資産の最大15%を、公的機関、半公共企業または民間の発行体によって発行された債券、UCITS指令のもと認められている中・短期債およびこれらに類似する確定利付債務証券および変動利付債務証券(変動利付債を含み、実質的な投資対象としての派生商品が付された中・短期債を除く。)ならびに短期金融市場証券、ならびに、付随的に、上記の発行体によって発行された債券のオプションに投資することができる。ただし、かかる商品がデリバティブ(例えば先物)を使用したシンセティック株式エクスポージャーの創出を要求される場合を除く。

本投資法人の純資産の最大15%を、あらゆる種類の約束手形(その利息については、利息支払の形式の貯蓄収入の課税に関する2003年6月3日のEU指令2003/48/ECの意味の範囲において「利息」とみなされることができるもの。)に投資することができる。

サブ・ファンドは、その資産の最大10%を、UCITS(以下に定義する。)またはUCI(以下に定義する。)に投資することができる。ただし、該当するサブ・ファンドの投資方針にこれに反する規定がある場合を除く。

「(4) 投資制限 1. 本投資法人が可能な投資 1.1 g) および 5. 証券および短期金融商品を裏付資産とする特別の技法および商品」に定められるとおり、本投資法人は、各サブ・ファンドの投資方針を達成するための主要要素として、法令により認められる範囲内で、有価証券、短期金融商品およびその他の金融商品を原資産とする特殊な手法および金融商品を利用することができる。

金融派生商品の市場は変動が激しく、有価証券への投資に比べて利益を上げる可能性も損失を被るリスクも大きい。

各サブ・ファンドは、付随的に流動資金を保有することができる。

#### ESGインテグレーション

UBSアセット・マネジメントは、一定のサブ・ファンドを「ESG統合型ファンド」に分類している。投資運用会社は、投資プロセスにサステナビリティを組み込みつつ投資家の財務上の目標を達成することを目指す。投資運用会社は、サステナビリティを、発行体の長期的なパフォーマンスに寄与する投資機会の創出およびリスクの軽減を図りながら事業慣行の環境面、社会面およびガバナンス面(ESG)の要因を活用する能力(以下「サステナビリティ」という。)と定義している。投資運用会社は、これらの要因を考慮すればより十分な情報を得た上での投資決定が実現されると考えている。ESG統合型ファンドは、投資ユニバースが絞り込まれていることがある、ESG特性を推進している投資信託またはサステナビリティもしくはインパクトにおける具体的な目標を有する投資信託とは異なり、財務

パフォーマンスを最大化することを主に目指す投資信託であり、そのためESGの諸側面が投資プロセスにおけるインプット要因となっている。アクティブ運用を行うすべての投資信託に適用される投資ユニバーサルの制限は、サステナビリティ・エクスクルージョン・ポリシーに取り込まれている。該当する場合、さらなる強制力のある要因がサブ・ファンドの投資方針において概説される。

ESGインテグレーションは、リサーチ・プロセスの一環として重大なESGリスクを検討することにより行われる。企業発行体の場合、このプロセスでは投資決定に影響を及ぼす可能性がある財務上関連する要因をセクター毎に特定するESG重大問題の枠組みを利用する。財務上の重要性に対するかかる姿勢により、企業の財務パフォーマンス、ひいては投資リターンに影響を及ぼす可能性があるサステナビリティ要因をアナリストが重視することが確保される。また、ESGインテグレーションにより、企業のESGリスク・プロファイルを改善し、これにより企業の財務パフォーマンスに対してESG上の問題が及ぼす潜在的な悪影響を軽減するためのエンゲージメントの機会を見出すことができる。投資運用会社は、重大なESGリスクがある企業を識別するために、複数のESGのデータ・ソースを組み合わせた独自のESGリスク・ダッシュボードを用いている。投資運用会社の投資の意思決定プロセスにESGリスクが組み入れられるようにするため、次に取るべき行動の決定に役立つリスク・シグナルが投資運用会社に対してESGリスクを明確に示す。企業以外の発行体の場合、投資運用会社は、最も重要なESG要因に関するデータを統合した定性的または定量的なESGリスク評価を適用することができる。重大なサステナビリティ/ESGに関する検討事項の分析には、とりわけカーボン・フットプリント、健康および福祉、人権、サプライ・チェーンの管理、顧客の公平な取扱いならびにガバナンス等の様々な側面を含めることができる。

#### サステナビリティ・エクスクルージョン・ポリシー

投資運用会社のサステナビリティ・エクスクルージョン・ポリシーは、サブ・ファンドの投資ユニバーサルに適用される除外(エクスクルージョン)事項を概説したものである。

<https://www.ubs.com/global/en/asset-management/investment-capabilities/sustainability.html>

#### サステナビリティに関する年次報告

「UBSのサステナビリティ報告書」はUBSによるサステナビリティ情報開示を行うための手段である。当該報告書は毎年公表され、オープンにかつ透明性をもってUBSのサステナビリティへのアプローチおよびサステナビリティに向けた活動を開示することを目的とし、UBSの情報ポリシーおよび情報開示に関する原則を一貫して適用している。

<https://www.ubs.com/global/en/asset-management/investment-capabilities/sustainability.html>

#### サステナビリティ・フォーカス/インパクト・ファンズ

UBSアセット・マネジメントは、一定のサブ・ファンドをサステナビリティ・フォーカス/インパクト・ファンドに分類している。サステナビリティ・フォーカス/インパクト・ファンドは、ESG特性を促進するか、または投資方針に定められる特定のサステナビリティ目標を有する。

#### UBS (Lux) エクイティ・シキャブ-オール・チャイナ(米ドル)

アクティブ運用される本サブ・ファンドは、主に中国および中国と緊密な経済関係を有するその他の国に所在する会社の株式およびその他の株式持分に投資する。これらの投資は、中国(オンショア)または中国外(オフショア)で上場される証券を含む。本サブ・ファンドは、環境的および社会的特性を促進し、金融サービスセクターにおけるサステナビリティ関連開示に関する規則(EU)2019/2088第8条第(1)項に該当する。

ポートフォリオ・マネジャーは、強力な環境・社会パフォーマンスの特性または強力なサステナビリティ・プロファイルを有する投資ユニバースについて企業を特定するためにUBS ESGコンセンサススコアを用いる。UBS ESGコンセンサススコアは、内部および認められた外部プロバイダーからのESGスコアデータの標準加重平均である。もっぱらプロバイダー1社からのESGスコアデータに依拠する場合よりも、コンセンサススコアのアプローチは、サステナビリティ・プロファイルの質の妥当性を向上させる。UBS ESGコンセンサススコアは、環境、社会およびガバナンス(ESG)に関して、関連する企業のパフォーマンス等の持続可能性要因を評価する。かかるESG特性は、企業の主要分野およびESGリスク管理の有効性に関連する。環境および社会要因には、環境フットプリントおよび経営効率、環境リスク管理、気候変動、天然資源の使用、汚染・廃棄物管理、労働基準やサプライチェーンの監理、人的資本、ボード・ダイバーシティ、労働安全衛生、製品安全性、ならびに贈収賄および汚職防止のガイドラインが含まれる可能性がある。サブ・ファンドは、以下のESG特性を促進する。

- サブ・ファンドは、確かな是正措置が講じられていない限り、国連グローバル・コンパクトの原則に違反する企業への直接的な投資を行わない。
- サブ・ファンドは、そのベンチマークを下回る二酸化炭素排出原単位の絶対値および/または収益100万米ドル当たり100トン以下の二酸化炭素排出量の絶対値を有することを目標としている。
- サブ・ファンドは、そのベンチマークのサステナビリティ・プロファイルを上回るサステナビリティ・プロファイルを有すること、および/または、ベンチマークに含まれる企業の上位半分(UBS ESGコンセンサススコアの順で)の企業を上回るサステナビリティ・プロファイルを有する企業に、投資額の最低51%を投資することを目標としている。

算定には現金および無格付投資商品は考慮されない。

サブ・ファンドは、パフォーマンスおよびESGプロファイルの測定、ならびにESGおよび投資リスク管理およびポートフォリオ構築の目的において、ベンチマークであるMSCIチャイナ・オール・シェア(税引き後配当再投資)を用いる。ベンチマークは、ESG特性を促進させるよう策定されたものではない。投資戦略および監視プロセスは、商品の環境的または社会的特性が確実に考慮されるようにする。サブ・ファンドのサステナビリティ・プロファイルは、そのベンチマークのプロファイルに照らして測定され、その結果は、年1回以上、各月のプロファイルから計算され、年次報告書において公表される。ポートフォリオ・マネジャーは、ポートフォリオを構築する際に、自らの裁量権を行使することができ、投資選択または組入比率の点においてベンチマークに縛られない。つまり、サブ・ファンドの投資パフォーマンスは、ベンチマークから乖離することがある。

投資家は、サブ・ファンドのエクスポージャーが中国A株も含む点に留意すべきである。中国A株は、中国本土にある企業の人民元建てのA株式である。これらの株式は、上海証券取引所および深圳証券取引所等の中国証券取引所において取引されている。サブ・ファンドは、上海-香港ストック・コネクトまたは深圳-香港ストック・コネクトを通じて中国A株に投資することがある。

このサブ・ファンドは、先進国市場および新興国市場の双方に投資する可能性がある。それらに関するリスクは、下記「3 投資リスク a. リスク要因」に記載する。上記に加え、投資家は、上海-香港ストック・コネクトまたは深圳-香港ストック・コネクトを通じて取引される投資対象に関するリスクを読み、認識し、かつ、これを考慮するべきである。このトピックの情報は、下記「3 投資リスク a. リスク要因」の後で参照することができる。上記の理由から、本サブ・ファンドは、特にこうしたリスクを認識している投資家に適している。

基準通貨は、米ドルである。

#### 典型的な投資家の特性

サブ・ファンドは、分散された株式ポートフォリオに投資することを希望し、株式への投資に伴うリスクを許容できる個人投資家および機関投資家の投資に適している。

## (2) 投資対象

上記「(1) 投資方針」を参照のこと。

## (3) 配分方針

サブ・ファンドの投資主総会では、本投資法人の取締役会の提案に従って、年次決算後に、サブ・ファンドまたは投資証券クラスが分配金を支払うか否か、またどの程度の分配金を支払うかを決定するものとする。分配金は、収益（例えば、受取配当金および受取利息）または元本から成る可能性があり、また、手数料および費用を含み、または含まない場合がある。特定諸国の投資者は、分配された資本について、ファンドの投資証券の売却によるキャピタル・ゲインに対する税率よりも高い税率を課せられる可能性がある。従って、投資者の中には、分配型（-dist、-mdist）投資証券クラスより累積型（-acc）投資証券クラスに投資することを選択する者もある。投資者は、分配型（-dist、-mdist）投資証券クラスに投資した場合に比べて累積型（-acc）投資証券クラスに投資した場合の方が、発生する収益および資本に対する課税がより遅い時期に行なわれる可能性がある。投資者は、自らの状況に関して、資格を有する専門家に税務上の助言を求めるべきである。サブ・ファンドの投資証券の1口当たり純資産価格は、各分配によって、直ちに減少することになる。また分配金の支払いの結果として、本投資法人の純資産が法律に定める最低資産額を下回ってはならない。分配を行う場合、会計年度が終了してから4か月以内に支払いを行うものとする。

本投資法人の取締役会は、中間配当を支払うか否かおよび分配金の支払いを中止するか否かを決定する権限を有する。

支払期日から5年以内に請求されなかった分配金および割当金に対する権利は失効し、関係するサブ・ファンドまたはその投資証券クラスに返還される。当該サブ・ファンドまたは投資証券クラスが既に清算している場合、分配金および割当金は本投資法人の残存するサブ・ファンドまたは関係するサブ・ファンドの残存する投資証券クラスにそれぞれの純資産に応じて計上される。本投資法人の取締役会の提案に従って、投資主総会で正味投資収入およびキャピタル・ゲインの割当てに関連して無償投資口を発行することを決定することができる。収入調整金は分配金と実際に収入を受け取る権利が一致するように計算する。

## (4) 投資制限

### 投資原則

サブ・ファンドの投資について、以下の規定が適用される。

#### 1. 本投資法人が可能な投資

##### 1.1 本投資法人の投資対象は以下の一項または複数の項のみとする。

- a) 金融商品の市場に関する2004年4月21日の欧州議会 / 理事会指令2004 / 39 / ECに定義する規制された市場に上場され、または取引されている有価証券および短期金融商品。
- b) EU加盟国の公認され、規制され、定期的に取りが行われかつ公開されている別の市場で取引される有価証券および短期金融商品。「EU加盟国」とは欧州連合（以下「EU」という。）の加盟国を指す。欧州経済地域に関する契約の当事者であるが、EU加盟国ではない国は、当該契約およびその関係契約の制限範囲内でEU加盟国と同じであるとみなされる。
- c) EU非加盟国の証券取引所に正式に上場されている、またはヨーロッパ、アメリカ、アジア、アフリカまたはオーストラリアの国々（以下「承認された国」という。）において規則正しく運営されて公衆に認知され開かれている別の市場で取引されている有価証券および短期金融商品。
- d) 新規発行の有価証券および短期金融商品。ただし、発行条件に1.1 a) から1.1 c) の各項に定める証券取引所または規制された市場への正式な上場申請を行い、かつ有価証券が発行されてから一年以内に当該申請が承認されることを要する旨の条項が定められていることを条件とする。



- e) 2010年法に定めるEU加盟国またはEU非加盟国に登録上の事務所を置く、指令2009/65/ECに基づき認められているUCITSの受益証券ならびに/または指令2009/65/ECの第1条(2)a)およびb)に該当するその他のUCIの受益証券、ただし、
- ルクセンブルグ金融監督委員会(以下「CSSF」という。)の判断に従ってヨーロッパ共同体法に基づく監督と同程度の健全性の監督が適用される法令に従って承認されたその他のUCIであること、当局間の協力を確保する十分な規定が存在すること、
  - その他のUCIの受益者に与えられる保護のレベルが本投資法人の受益者に与えられる保護のレベルと同等であり、特にファンド資産の分別保有、借入れ、有価証券および短期金融商品の貸付および空売りに適用される規則が指令2009/65/ECに定める基準と同等であること、
  - その他のUCIの事業運営が年次報告書および半期報告書に記載され、報告期間中に起因する資産、負債、所得および取引の評価が可能であること、
  - 受益証券を取得したUCITSまたは当該他のUCIが約款またはその設立書類に従って資産の10%を限度にその他のUCITSまたはUCIの受益証券に投資できることを条件とする。

サブ・ファンドは、当該サブ・ファンドの投資方針に反対趣旨の定めがない限り、その資産の10%を限度に他のUCITSまたはUCIに投資する。

- f) 期間が12か月までの金融機関の要求払預金または通知預金。ただし、金融機関の登記上の事務所がEU加盟国にあること、EU非加盟国に登録上の事務所がある場合はCSSFがヨーロッパ共同体法に基づく監督規則と同等とみなす監督規則が適用されることを条件とする。

- g) 上記のa)、b)およびc)に記載する規制された市場で取引されている金融派生商品(以下「派生商品」といい、現金等価商品を含む。)または証券取引所で取引されていない派生商品(以下「店頭派生商品」という)。ただし、

- 派生商品の利用が、各サブ・ファンドの投資目的および投資方針に一致しており、その達成に適していること、
- 原証券は上記の1.1のa)および1.1のb)の各項に規定する商品または本投資法人の投資方針に従い、直接、または既存のUCIもしくはUCITSを通じて間接的に投資することが許可されている金融指数もしくはマクロ経済指数、金利、通貨またはその他の裏付け商品であること、
- サブ・ファンドが原資産の適切な分散を通じて、「2.リスク分散」の項に記載されるサブ・ファンドに適用される分散要件を確実に遵守すること、
- 店頭派生商品に関する取引の相手が、CSSFが承認し、本投資法人が明確に承認した種類に該当する健全性の監督に服する機関であること。本投資法人による承認手続が、UBSアセット・マネジメント・クレジット・リスクにより作成され、取引相手方の資本提供の意思に加え、とりわけ同種の取引決済に関わる取引相手方の信用力、評判および経験に関連する原則に基づくものであること。本投資法人が自ら承認した取引相手方のリストを保持していること、
- 店頭派生商品は日々信頼できる検証可能な方法により評価され、本投資法人の戦略に基づき常に適切な市場価値により売却することができるか、処分できるか、または、バック・ツー・バック取引の方法で決済することができること、
- 取引相手方が、各サブ・ファンドが運用するポートフォリオの組入銘柄(トータル・リターン・スワップもしくは類似の性格を有する金融派生商品等の場合)、または各店頭派生商品の原資産の構成につき裁量権を付与されていないことを条件とする。

- h) 規制された市場で取引されていない「投資方針」の項に定義する短期金融商品。

ただし、短期金融商品の発行または発行体に投資者および投資対象を保護する規則が適用されていること、またかかる商品は、

- EU加盟国の中央、地域もしくはは地方機関または中央銀行、欧州中央銀行、EUまたは欧州投資銀行、EU非加盟国、または連邦国家の場合に連邦の加盟国または少なくとも一か国以上のEU加盟国が属する国際機関が発行または保証していること、
  - 1.1のa)、b)およびc)の各項に定める規制された市場で有価証券が取引されている事業体が発行していること、
  - ヨーロッパ共同体法に定める基準に基づく公式の健全性の監督に服す機関またはヨーロッパ共同体法に定める監督と少なくとも同程度に厳格な監督に服し、同法を遵守しているとCSSFが判断する機関が発行もしくは保証していること、または
  - CSSFが承認した種類に属するその他の発行体が発行していること。ただし、かかる商品への投資には上記の第1文、第2文および第3文に定める基準と同等の投資者を保護する規則が適用されること、発行体は1,000万ユーロ以上の自己資本を有し、第4号理事会指令78/660/EECに定める規定に基づいて年次決算書を作成し、公表する法人であるか、または一社以上の上場企業を擁するグループ内の資金調達を担当する法人であるか、または銀行が提供する信用供与枠を利用し、債務証券の資金を調達する法人であることを条件とする。
- 1.2 1.1に定める投資制限にかかわらず、各サブ・ファンドは純資産の10%を限度に1.1に定める以外の有価証券および短期金融商品に投資することができる。
- 1.3 本投資法人は派生商品に係る全体のリスクが本投資法人の純資産総額を超えないように配慮しなければならない。投資戦略の一環として、各サブ・ファンドは2.2および2.3の各項に定める制限の範囲内で派生商品に投資することができる。ただし、原商品全体のリスクが2.1に定める投資制限を超えないことを条件とする。
- 1.4 各サブ・ファンドは付随的に流動資産を保有することができる。

## 2. リスク分散

- 2.1 リスク分散原則に従って、本投資法人はサブ・ファンドの純資産の10%以上を同一金融機関が発行した有価証券または短期金融商品に投資してはならない。本投資法人はサブ・ファンドの純資産の20%以上を同一金融機関の預金に投資してはならない。サブ・ファンドが店頭派生商品の取引を行う場合で、取引相手が1.1 e)に定義する金融機関である場合、取引相手方リスクがサブ・ファンドの資産の10%を超えてはならない。他の取引相手との取引を行う場合、許容される取引相手方リスクの上限は5%に引き下げられる。サブ・ファンドの純資産の5%以上を占める金融機関が保有する有価証券および短期金融商品のポジションの総価値が当該サブ・ファンドの純資産の40%を超えてはならない。当該制限は健全性の監督に服する金融機関における預金およびかかる金融機関との店頭派生商品の取引には適用されない。
- 2.2 2.1に定める制限に関係なく、各サブ・ファンドは同一金融機関に対し
- 当該機関が発行した有価証券または短期金融商品
  - 当該機関の預金および/または
  - 当該機関との店頭派生商品の契約
- を組み合わせると純資産の20%以上を投資してはならない。
- 2.3 上記の規定に反して、以下の規定が適用される。
- a) EU加盟国に本拠地を有し、特定の国において当該証券の保有者を保護するために公的機関による健全性の監督に服す金融機関が発行した特定の債務証券に関して、2.1に定める10%の上限は25%に引き上げられる。特にかかる債務証券の発行に起因する資金は法律に従って、債務証券の存続期間中に当該債務証券から発生した債務を十分にカバーする資産に投資するものとし、発行体が破産した場合、元金の支払いに関して優先権が付与されなければならない。サブ・ファンド

が同一発行体の債券に純資産の5%以上を投資する場合、当該投資の総額はサブ・ファンドの純資産価額の80%を超えてはならない。

- b) 本10%上限はEU加盟国またはEU加盟国の地方機関、その他の承認された国または一か国以上のEU加盟国がメンバーである公法的性格の国際機関が発行または保証した有価証券または短期金融商品に関しては35%に引き上げられる。

2.3のa) およびb) に定める特別規則に該当する有価証券および短期金融商品は上記のリスク分散の40%制限を計算する際には計算に入れない。

- c) 2.1、2.2、2.3のa) およびb) の各項に定める制限は累計することはできないため、これらの各項において定める同一発行体が発行した有価証券または短期金融商品、当該金融機関への預金または派生商品への投資はそれぞれサブ・ファンドの純資産の35%を超えてはならない。

- d) 理事会指令83/349/EECまたは公認の国際会計基準に定義される連結財務諸表の作成に関連して同じ企業グループに属す企業は、本項に定める投資制限を計算する際には同一発行体とみなす必要がある。ただし、同一グループ企業が発行した有価証券および短期金融商品への投資は合計してサブ・ファンドの資産の20%を限度とする。

- e) リスク分散のために、本投資法人はサブ・ファンドの純資産の100%を限度としてEU加盟国またはEU加盟国の地方機関、その他公認されたOECD加盟国、中国、ロシア、ブラジル、インドネシアもしくはシンガポールまたは一か国以上のEU加盟国が属する公的国際機関が保証または発行した各種の有価証券および短期金融商品に投資することができる。ただし、かかる有価証券および短期金融商品は少なくとも6回の発行分で構成され、一回の発行分がサブ・ファンドの純資産の30%を超えてはならない。

#### 2.4 その他のUCITSまたはUCIsへの投資に関しては以下の規定が適用される。

- a) 本投資法人はサブ・ファンドの純資産の20%を限度として同一UCITSまたはUCIの受益証券に投資することができる。本投資制限の履行上、複数のサブ・ファンドから成るUCIのそれぞれのサブ・ファンドは、独立した発行体とみなされる。ただし、各サブ・ファンドが第三者について個別に義務を負うことを条件とする。

- b) UCITS以外のUCIの受益証券に対する投資は、サブ・ファンドの純資産の30%を超えてはならない。サブ・ファンドが投資したUCITSまたは他のUCIの資産は2.1、2.2および2.3の各項に定める上限の計算の際には含まれない。

- c) 投資方針に従って大半の資産をその他のUCITSおよび/または他のUCIの受益証券に投資するサブ・ファンドに関して、サブ・ファンドおよびサブ・ファンドが投資しようとするその他のUCITSおよび/または他のUCIが徴収する管理報酬の上限については「4 手数料等及び税金 (4) その他の手数料等」の項に記載する。

#### 2.5 サブ・ファンドは、本投資法人の一または複数の他のサブ・ファンドが今後発行するまたは同サブ・ファンドによる発行済みの投資証券を購入し、取得しおよび/または保有することができるが、以下を条件とする。

- ターゲット・サブ・ファンドは自ら、当該ターゲット・サブ・ファンドに投資しているサブ・ファンドに投資しないこと、
- 取得される複数のターゲット・サブ・ファンドが同一のUCIの他のターゲット・サブ・ファンドの受益証券に投資することができる資産は、ターゲット・サブ・ファンドの販売目論見書または設立書類に従い、合計で10%を超えてはならないこと、
- 当該有価証券に関連する議決権は、当該サブ・ファンドが当該証券を保有している期間中、財務書類および定期報告書における適正評価にかかわらず、停止されること、
- いずれの場合にも、関連するサブ・ファンドが当該有価証券を保有している限り、当該有価証券の価値は2010年法に基づく最低純資産の検証のために考慮されないこと、および

- サブ・ファンドおよびサブ・ファンドが投資するターゲット・サブ・ファンドのレベルにおいて、管理/申込みまたは買戻しの手数料は重複して請求されないこと。
- 2.6 サブ・ファンドの投資方針が、CSFにより認定された特定の株式または債券の指数に連動することを目的としている場合、本投資法人は、当該サブ・ファンドの資産の20%を限度に同一機関が発行した株式および/または債券に投資することができる。ただし、以下を条件とする。
- 指数の構成が十分に分散されていること、
  - 指数が、その参照する市場の適正ベンチマークを示していること、
  - 指数が適切に公開されていること。

例外的市況および特に一部の有価証券または短期金融商品が支配的なポジションを占めている規制された市場に基づき正当であると判断される場合、制限は35%とされる。かかる上限までの投資は、同一発行体の場合にのみ認められる。

意図せずに、または新株引受権の行使によって1.および2.の各項に記載する制限を超えた場合、本投資法人は投資主の利益を十分に考慮した上で事態の是正を最優先するために有価証券の売却を行わなければならない。

新たに設定されたサブ・ファンドは、引き続きリスク分散投資の原則を遵守することを条件として、当局から認可されてから6か月間は上記のリスク分散制限を逸脱することができる。

### 3. 投資制限

本投資法人は、以下の行為をしてはならない。

- 3.1 継続販売について契約書により制限を受ける証券を取得すること。
- 3.2 本投資法人が、または、本投資法人の管理下にある他の投資信託と共同で、発行者の経営に重大な影響力を行使することを可能とする議決権付株式を取得すること。
- 3.3 以下を取得すること。

- 同一発行体の議決権のない投資証券の10%以上
- 同一発行体の社債の10%以上
- 同一UCITSまたはUCIの受益証券の25%以上
- 同一発行体の短期金融商品の10%以上

後3者について、債務証券または短期金融商品の総額および発行済受益証券の純額を取得時に決定することが不可能である場合、かかる証券取得に関する制限を遵守する必要はない。

3.2および3.3の各項の適用が免除されるのは以下の証券である。

- EU加盟国またはその地方機関もしくは別の承認国が発行または保証している有価証券および短期金融商品
  - EU非加盟国が発行または保証している有価証券および短期金融商品
  - 一または複数のEU加盟国が属する公的国際機関が発行した有価証券および短期金融商品
  - EU非加盟国の法律に基づき当該保有が当該非加盟国の発行体の証券に投資することができる唯一の適切な方法である場合に、EU非加盟国で設立された会社で、その住所を当該非加盟国に置く発行体の証券にその資産を主に投資する会社の資本として保有される株式、かかる場合、2010年法の規定を遵守しなければならない。
  - 本投資法人のみのために子会社が所在する国における受益者の請求のみによる受益証券の買戻しについて、子会社が所在する国で一定の管理、助言または販売の業務を実行する子会社の資本として保有される株式
- 3.4 証券、短期金融商品または1.1のe)、g)およびh)の各項に規定されるその他の商品の空売りを行うこと。
  - 3.5 貴金属またはそれに関連する証書を取得すること。
  - 3.6 不動産に投資すること、商品または商品契約を購入し、販売すること。
  - 3.7 借入れを行うこと。ただし、下記の場合は除外される。
    - バック・ツー・バック・ローンによる外国通貨の買付のための借入れ
    - 一時的かつ当該サブ・ファンドの純資産額の10%を超えない借入れ
  - 3.8 第三者のためにローンを認めまたは保証人となること。ただし、本制限は、全額払込済でない証券、短期金融商品、または1.1のe)、g)およびh)に挙げられるその他証書の取得を妨げるものではない。

本投資法人は、投資主の利益に留意しつつ、いつでも投資制限を追加する権利を有する。ただし、かかる追加的制限は、本投資法人の投資証券が募集および販売される国々の法令を遵守する必要がある。

### 4. 資産の統合

本投資法人は効率性のために特定のサブ・ファンドの資産を内部統合および/または共同管理することを許可することができる。この場合、様々なサブ・ファンドの資産を一緒に管理する。共同管理下の資産を「プール」と呼ぶ。プールは内部管理目的に限定して使用され、独立したファンドではなく、受益者が直接、プールを利用することはできない。

## プール

本投資法人は2つ以上のサブ・ファンド(かかる文脈上、以下「参加サブ・ファンド」という。)のポートフォリオ資産の一部または全部をプール形式で投資し、運用することができる。こうした資産プールは各参加サブ・ファンドから現金ならびにその他の資産を(プールの投資方針に合致している場合)資産プールに移し替えることによって設定される。その後、本投資法人は個々の資産プールへの移し替えを行なうことができる。同じく、その参加額に相当する額を限度として資産を参加サブ・ファンドに戻すこともできる。

各資産プールの参加サブ・ファンドの投資証券は、同じ価値を有するみなし受益証券を基準にして評価する。資産プールを設定した際、本投資法人は(本投資法人が適当と判断する通貨で)みなし受益証券の当初価値を定め、各参加サブ・ファンドに対してサブ・ファンドが拠出した現金(またはその他の資産)に相当するみなし受益証券を配分しなければならない。その後、資産プールの純資産を既存のみなし受益証券の口数で除して、みなし受益証券の価値を決定する。

追加の資金または資産が資産プールに拠出され、または資産プールから引き出された場合、参加サブ・ファンドにより、拠出されたもしくは引き出された現金または資産の価値を資産プールの参加サブ・ファンドの投資証券の現在価値で除して決定した数だけ関係する参加サブ・ファンドに配分されたみなし受益証券の口数を増減させる。資産プールに現金が拠出される場合、計算上、かかる現金の投資に関連するクロージング費用および取得費用に加え税務費用を考慮して本投資法人が適当と判断する金額を減額する。現金の引き出しの場合、資産プールの有価証券またはその他の資産の処分に関連する費用の額を織り込んだ減額が行なわれる。

資産プールの資産から得た配当、利息およびその他の所得の分配は当該資産プールに配分され、その結果として各純資産が増加することになる。本投資法人が清算した場合、資産プールの資産は資産プール内の各持分に比例して各参加サブ・ファンドに配分される。

## 共同管理

運営管理費を削減すると同時に、幅広い分散投資を可能にするために、本投資法人は1つ以上のサブ・ファンドの資産の一部または全部をその他のサブ・ファンドまたはその他の集合投資事業に帰属する資産と一緒に管理することを決定することができる。以下の段落で「共同管理ファンド」とは、本投資法人およびその各サブ・ファンドならびに共同管理契約が存在し得る一切のサブ・ファンドをいい、「共同管理資産」とは、上記の契約に従って管理が行なわれる共同管理ファンドのすべての資産をいう。

共同管理契約の一環として、各投資運用会社は、本投資法人およびそのサブ・ファンドのポートフォリオの構成に影響を及ぼす関係する共同管理ファンドに関しては連結ベースで投資と資産の売却に関する決定を下すことができる。それぞれの共同管理ファンドは共同管理資産における持分を有し、共同管理資産の全体価値に対して各共同管理ファンドの純資産が占める割合に相当する。この保有比率(かかる文脈において、「持分割合」と称する。)は、共同管理の下で保有または取得されるすべての資産クラスに適用される。投資および/または資産の売却に関する決定は、共同管理ファンドの持分割合には影響しないが、将来の投資分は当該割合で割り当てられる。一方、資産を売却した場合、これらは、個々の共同管理ファンドが保有する共同管理資産から比例的に差し引かれる。

ある共同管理ファンドに新規の購入申込みがあった場合、購入申込金は、申込みが適用される共同管理ファンドの調整後の持分割合を考慮して各共同管理ファンドに配分される。この調整は当該ファンドの純資産の増加に対応するものである。共同管理ファンド間で資産を移し替えることは、調整後の持分割合に従って各共同管理ファンドの純資産総額を変化させる。同様に、ある共同管理ファンドからの買戻しの請求があった場合、買戻しに必要な現金は、買戻しが適用される共同管理ファンドの純資産の減少額分調整された持分割合に基づき、共同管理ファンドの準備金から引き出される。この場合も、各共同管理ファンドの純資産総額が持分割合と合致するよう変化する。

本投資法人または本投資法人の委託先が特別な措置を取らない限り、共同管理契約の結果として、個々のサブ・ファンドの資産の構成が購入申込み、買戻しなどの他の共同管理ファンドに関係する出来事に影響される点に投資主の注意を喚起する。サブ・ファンドと共同管理下にあるファンドが購入申込みを受けた場合、その他の点に変更がない限り、サブ・ファンドの手元現金は増加することになる。逆に、サブ・ファンドと共同管理下にあるファンドに買戻しがあった場合、サブ・ファンドの手元現金は減少することになる。しかし、購入申込みおよび買戻しは、契約の枠外で、各共同管理ファンドが開設した購入申込みおよび買戻し専用の特別勘定で行なうことも可能である。特別勘定には大量の購入申込みと買戻しを計上することができるほか、本投資法人または本投資法人の委託先がサブ・ファンドの共同管理契約への参加打ち切りを決定できるため、本投資法人および投資主の利益に悪影響が及ぶ恐れがある場合、サブ・ファンドはポートフォリオの再編成を回避することができる。

別の共同管理ファンドの買戻しまたは別の共同管理ファンドに帰属する(本投資法人または当該サブ・ファンドに帰属するとは見なされない)報酬および費用の支払いによって、本投資法人またはその一もしくは複数のサブ・ファンドのポートフォリオ構成が変更される結果、本投資法人または当該サブ・ファンドに適用される投資制限に違反する場合、変更を実施する前の資産を共同管理契約の対象外として、上記調整の影響を受けないようにすることができる。

サブ・ファンドの共同管理資産は、投資決定が個々のサブ・ファンドの投資方針とすべての点で合致するように、共同管理資産に適用されている投資目的と同じ投資目的に従って投資される資産に限って共同で管理される。また、共同管理資産は同じ投資運用会社が投資と投資対象の売却に関する決定を下す権限を有し、かつ保管受託銀行が預託機関を務める資産に限って共同で管理される。これは、保管受託銀行が2010年法および適用される法規定に従って任務を遂行し、本投資法人およびサブ・ファンドに対する義務を履行することができるようにするものである。保管受託銀行は常に本投資法人の資産をその他の共同管理資産と分別しなければならない。これによって保管受託銀行は個々のサブ・ファンドの資産を正確に区別することができる。共同管理ファンドの投資方針はサブ・ファンドの投資方針と正確に一致する必要はないが、サブ・ファンドの投資方針よりも制限的になる可能性がある。

本投資法人は予告なしで共同管理契約を終了させることを決定することができる。

投資主はその時点で共同管理契約が結ばれている共同管理資産と共同管理ファンドの比率について、本投資法人の登録事務所に問合せを行なうことができる。

共同管理資産の構成と比率については年次報告書に記載しなければならない。

ルクセンブルグ籍以外のファンドとの共同管理契約は、(1)ルクセンブルグ籍以外のファンドが関係する契約がルクセンブルグの法律に準拠し、ルクセンブルグの管轄権に服すこと、または(2)各共同管理ファンドが、ルクセンブルグ籍以外のファンドのいかなる債権者およびいかなる破産管財人も、資産へのアクセスを有さず、または資産を凍結する権利がないとする権限を有することを条件に許可される。

## 5. 証券および短期金融商品を裏付資産とする特別の技法および商品

本投資法人およびそのサブ・ファンドは、2010年法の条件および制限に従い、CS SFにより定められる要件に従う効率的なポートフォリオ運用のために、レポ契約、リバースレポ契約、証券貸付契約ならびに/または、有価証券および短期金融商品を裏付資産とするその他の技法および商品(以下「技法」という。)を採用することができる。かかる取引が、派生商品の使用に関連する場合には、条件および制限が、2010年法の規定を遵守しなければならない。技法は、「証券金融取引のエクスポージャー」の項に記載されるとおり継続的に使用されるが、市況に応じて、停止または証券金融取引のエクスポージャーの軽減が随時決定されることがある。かかる技法および商品の利用は、投資者の最善の利益に一致するものでなければならない。

レポ契約とは、一方の当事者が、ある証券を相手方当事者に対して売却すると同時に、当該証券を、指定された将来の日に、当該証券の表面利率とは無関係の市場金利を反映した指定価格で買い戻す取り

決めを行う取引である。リバースレポ契約とは、サブ・ファンドが、ある証券を相手方当事者から購入すると同時に、当該証券を、合意された日にかかる価格で、相手方当事者に売却することを約束する取引である。証券貸付契約とは、「ローン」の対象である証券の権原を「貸主」から「借主」に移転し、借主が将来の日に貸主に「これに相当する証券」を交付することに合意する契約である（「証券貸付」）。一般に、クリアストリーム・インターナショナルもしくはユーロクリア等の公認決済機関を通じて、またはかかる業務を専門とする一流金融機関を利用して、当該機関が定める手順に従ってのみ、証券貸付が認められる。

証券貸付取引の場合、本投資法人は、原則として、少なくとも貸付証券の総額および未払利息に等しい金額の担保を受けなければならない。かかる担保は、ルクセンブルグ法の規定により容認された金融上の担保の形で発行されなければならない。かかる担保は、取引が貸付証券価額の返済を本投資法人に保証するクリアストリーム・インターナショナルまたはユーロクリアもしくは他の機関を通じて行われている場合は、不要である。

「3 投資リスク a. リスク要因 担保の運用」の項の規定は、証券貸付の範囲内で本投資法人に提供された担保の運用に従い適用される。「担保の運用」の項の例外規定として、金融セクターから取得する株式は、証券貸付の枠組みの範囲内で有価証券として認められる。

本投資法人に証券貸付の業務を提供している提供会社は、その業務に対して市場基準に見合う報酬を受領する権利を有する。かかる報酬の金額は、毎年見直され、必要であれば、調整される。

現在、独立当事者間で交渉された証券貸付取引から受け取る総収益の60%は関連するサブ・ファンドに計上され、総収益の40%は、証券貸付仲介人たるUBSヨーロッパSE ルクセンブルグ支店および証券貸付サービス提供会社たるユービーエス・スイス・エイ・ジーによってコスト/費用として保持される。証券貸付プログラムの運用に係るすべてのコスト/費用は、総収益の証券貸付仲介人の取り分から支払われる。これには、証券貸付活動を通じて生じたすべての直接および間接のコスト/費用が含まれる。UBSヨーロッパSE ルクセンブルグ支店およびユービーエス・スイス・エイ・ジーは、UBSグループの一員である。

さらに、本投資法人は、証券貸付に関する枠組み合意を作成している。かかる枠組み合意には、関連する定義、証券貸付取引の契約管理にかかる原則および基準についての記載、担保の品質、認可済取引相手方、リスク管理、第三者に支払う報酬および本投資法人が受領する報酬に加え、年次報告書および半期報告書に開示される情報を中心とする内容が含まれる。

本投資法人の取締役会は、証券貸付取引からの担保として、以下の資産クラスの商品を承認し、当該商品に対して以下のヘアカットを適用する旨を決定している。

資産クラス	最低ヘアカット率 (市場価格からの減額率)
固定および変動利付証券	
G10参加国(米国、日本、英国、ドイツおよびスイスを除く国々。発行体として当該国の連邦州および小郡を含む。)により発行され、格付けがA <sup>*</sup> 以上の証券。	2%
米国、日本、英国、ドイツおよびスイス(その連邦州および小郡 <sup>**</sup> を含む。)により発行された証券。	0%
格付けがA以上の債券。	2%
国際的組織によって発行された証券。	2%
法主体によって発行され、格付けがA以上の銘柄の証券。	4%
地方機関によって発行され、格付けがA以上の証券。	4%
株式	8%



以下の指数に組み込まれている株式は、容認できる担保として認められる。	ブルームバーグID
オーストラリア (S&P/ASX 50 INDEX)	AS31
オーストリア (AUSTRIAN TRADED ATX INDX)	ATX
ベルギー (BEL 20 INDEX)	BEL20
カナダ (S&P/TSX 60 INDEX)	SPTSX60
デンマーク (OMX COPENHAGEN 20 INDEX)	KFX
欧州 (Euro Stoxx 50 Pr)	SX5E
フィンランド (OMX HELSINKI 25 INDEX)	HEX25
フランス (CAC 40 INDEX)	CAC
ドイツ (DAX INDEX)	DAX
香港 (HANG SENG INDEX)	HSI
日本 (NIKKEI 225)	NKY
オランダ (AEX-Index)	AEX
ニュージーランド (NZX TOP 10 INDEX)	NZSE10
ノルウェー (OBX STOCK INDEX)	OBX
シンガポール (Straits Times Index STI)	FSSTI
スウェーデン (OMX STOCKHOLM 30 INDEX)	OMX
スイス (SWISS MARKET INDEX)	SMI
スイス (SPI SWISS PERFORMANCE IX)	SPI
英国 (FTSE 100 INDEX)	UKX
米国 (DOW JONES INDUS. AVG)	INDU
米国 (NASDAQ 100 STOCK INDX)	NDX
米国 (S&P 500 INDEX)	SPX
米国 (RUSSELL 1000 INDEX)	RIY

\* 本表において、「格付」とは、スタンダード・アンド・プアーズ (S&P) が使用している格付基準を指している。S&P、ムーディーズ (Moody's) およびフィッチ (Fitch) も、これに相当するそれぞれの基準を利用している。これらの格付機関がある発行体に付与する格付が一致しない場合、最も低い格付を適用するものとする。

\*\* これらの州が発行する無格付の銘柄も、認められる。これらの銘柄に対しては、ヘアカットは適用されない。

一般的に、以下の要件がレポ契約 / リバースレポ契約および証券貸付契約に適用される。

- ( ) レポ契約 / リバースレポ契約または証券貸付契約の取引相手方は、OECDの法域に基本的に所在する、法人格を有する事業体である。取引相手方は、信用査定に従う。取引相手方が、ESMAにより登録され、かつ監督を受ける機関から信用格付を付与されている場合、かかる格付を信用査定において考慮する。ある信用格付機関が、取引相手方の信用格付をA2またはそれを下回る格付（もしくはこれに相当する格付）に引き下げの場合、かかる取引相手方に関する新たな信用査定を遅延なく実施する。
- ( ) 本投資法人は、いつでも、貸付された証券をリコールできるか、または締結した証券貸付契約を終了できなければならない。
- ( ) 本投資法人がリバースレポ契約を締結する場合、本投資法人は、発生ベースまたは時価評価ベースのいずれかにより、現金全額（リコールの実施時まで発生する利息を含む。）のリコールまたはリバースレポ契約の終了をいつでも行えることを徹底しなければならない。現金のリコールをいつでも時価評価ベースで行える場合、該当するサブ・ファンドの純資産価額の算出のために、リバースレポ契約の時価評価額を利用しなければならない。7日以内の固定期間のリバース

レポ契約は、本投資法人がいつでも資産をリコールできるという条件付の契約であるとみなすべきである。

- ( ) 本投資法人がレポ契約を締結する場合、本投資法人は、レポ契約に従い証券をリコールするか、または締結済のレポ契約の終了をいつでも行えるよう、徹底しなければならない。7日以内の固定期間のレポ契約は、本投資法人がいつでも資産をリコールできるという条件付の契約であるとみなされるべきである。
- ( ) レポ契約/リバースレポ契約または証券貸付契約は、UCITS指令の目的上の借入れまたは貸付を構成するものではない。
- ( ) 効率的なポートフォリオ運用の技法から生じるすべての収益(直接および間接の運営コスト/費用控除後)は、該当するサブ・ファンドに返却される。
- ( ) 効率的なポートフォリオ運用の技法から生じる直接および間接の運営コスト/費用のうち、該当するサブ・ファンドに配分される収益から控除される可能性があるものは、帳簿外収益を含んではならない。このような直接および間接の運営コスト/費用は、本投資法人の年次報告書または半期報告書に記載される事業体に対して支払われ、かかる報告書において、各報酬の金額、および当該事業体が管理会社または保管受託銀行と関連があるかを示すものとする。

一般的に、以下がトータル・リターン・スワップに適用される。

- ( ) トータル・リターン・スワップからの純リターンの100%から直接および間接の運営コスト/費用を差し引いたものがサブ・ファンドに返還される。
- ( ) トータル・リターン・スワップに発生したすべての直接および間接の運営コスト/費用は、ファンドの年次報告書および半期報告書に記載される事業体に支払われる。
- ( ) トータル・リターン・スワップについては費用分割の取決めはない。

本投資法人およびサブ・ファンドは、いかなる状況下でも、これらの取引のために投資目的を逸脱してはならない。同様に、これらの技法の利用により、該当するサブ・ファンドのリスク水準を本来のリスク水準(すなわち、これらの技法を利用しない場合)から大幅に上昇させてはならない。

かかる技法の利用に本質的に付随するリスクに関しては、後記「3 投資リスク a. リスク要因 効果的なポートフォリオ運用の技法に関連するリスク」の項に記載の情報を参照のこと。

本投資法人は、リスク管理手続の一環として、本投資法人または本投資法人が指定する業務提供会社のうちの一つにより、これらの技法の利用を通じて発生する、取引相手方リスクを中心とするリスクの監視および管理を行うことを徹底する。本投資法人、管理会社および保管受託銀行の関連会社との取引により生じる潜在的な利益相反の監視は、主に、定期的な契約および関連する手続きを検証することを通じて実施される。また、本投資法人は、これらの技法および商品を利用しているとしても、投資家の買戻注文の実施をいつでも可能とすることを徹底する。

### 3 投資リスク

#### a. リスク要因

サブ・ファンドの投資は大幅な価格変動を伴い、本投資法人の投資口価格が取得時の価格を下回らないとの保証はない。投資法人は預貯金と異なる。

こうした価格変動を発生させる要因またはその影響は以下のとおりであるが、これらに限定されない。

- ・ 個別企業に特有の要因の変化
- ・ 金利の変動
- ・ 為替レートの変動
- ・ 原料およびエネルギー資源の価格の変動
- ・ 雇用、公共支出および負債、インフレ等の経済要因に関する変化
- ・ 法環境の変化
- ・ 資産クラス(株式など)、市場、国、業種およびセクターに対する投資者の信頼の変化、および
- ・ サステナビリティ・リスクの変化

投資を分散させることにより、投資運用会社は、サブ・ファンドの価格に対する上記リスクのマイナスの影響を軽減させる努力をしている。

サブ・ファンドがその投資によって特定のリスクにさらされる場合、かかるリスク情報は当該サブ・ファンドの投資方針に規定される。

#### 新興国市場への投資

新興市場は、発展の初期段階にあり、収用、国有化ならびに社会的、政治的および経済的に不確定な大きなリスクを負っている。

以下は、新興市場への投資に伴う一般的なリスクの概要である。

##### - 偽造証券

監督システムの脆弱さにより、サブ・ファンドが購入する証券が偽造される可能性がある。従って、損失を被ることもありうる。

##### - 非流動性

証券の売買が、先進国市場よりコスト高で、期間がかかり、一般に難しい可能性がある。流動性に関する困難により価格の変動性が高まることも考えられる。多くの新興市場は小規模で取引高が少ないため、流動性が低く価格の変動性が高い。

##### - ボラティリティ

新興市場への投資は、先進国市場への投資よりもパフォーマンスの変動が高くなる。

##### - 通貨の変動

サブ・ファンドが投資を行う国の通貨は、その通貨への投資後に、当該サブ・ファンドの基準通貨に比べ大幅に変動する可能性がある。そうした変動は、サブ・ファンドの収益に大きく影響する。新興市場国のすべての通貨に対し通貨リスクのヘッジ技法を適用することは不可能である。

##### - 通貨流出の制限

新興市場が通貨の流出を制限するまたは一時的に停止するという可能性を排除できない。その結果、サブ・ファンドが投資資金を遅延なく引き出すことができない場合がある。買戻請求に対する影響を最小限にとどめるため、サブ・ファンドは、数多くの市場に投資を行う予定である。

##### - 決済および保管リスク

新興市場国における決済および保管システムは、先進市場のシステムのように発達していない。基準がそれほど高くなく、監督機関は経験豊富とはいえない。従って、決済が遅延し流動性や証券に不利益を及ぼすことも考えられる。

## - 売買の制限

場合によっては、新興市場が外国人投資家の購入に制限を設けることがある。従って、外国人株主に許可される最大所有株数を超過したために、サブ・ファンドが入手できない株式もある。さらに、外国人投資家の収益、キャピタルおよび分配への参加に対して制限や政府による許可の対象となることもある。新興市場が、外国人投資家による証券の売却を制限する可能性もある。そのような制限によりある新興市場において証券の売却が制限される場合、サブ・ファンドは当局から例外的な認可を入手する、または別の市場へ投資を行うことでそうした制限の悪影響に対処するよう努める。サブ・ファンドは、制限が容認できるような市場にのみ投資する予定である。ただし、追加の制限を課せられることを避けることは不可能である。

## - 会計

新興市場の企業に求められる会計、監査および報告の基準、方法、慣行および開示は、投資家への情報提供の内容、質および期限に関して先進国市場とは異なる。従って、投資選択を正確に評価することは難しい。

上記のリスクは、特に中国への投資にも該当する。

上海 - 香港ストック・コネクトまたは深圳-香港ストック・コネクト(以下「ストック・コネクト」という。)を通じて取引される投資に関するリスクの情報

ストック・コネクトを通じて中国本土で取引する証券に関するリスク

サブ・ファンドの中国本土への投資がストック・コネクトを通じて取引される場合、かかる取引に関する追加のリスク要因がある。投資主は特に、ストック・コネクトが新しい取引制度であることに留意すべきである。現在、経験的データは存在しない。更に、対応する規定は将来変更される可能性がある。ストック・コネクトは、サブ・ファンドがストック・コネクトを通じて適時に取引を行う能力を制限する可能性のあるクォータ制限に従う。これは、サブ・ファンドが投資戦略を効果的に実施する能力を害する可能性がある。ストック・コネクトの範囲は、当初、SSE 180インデックスおよびSSE 380インデックスに含まれるすべての証券ならびに上海証券取引所(以下「SSE」という。)に上場されるすべての中国A株を含む。またその範囲は、深圳成分指標および深圳中小型イノベーション指数に含まれ最低60億人民元の時価総額を持つすべての証券ならびに深圳証券取引所(以下「SZSE」という。)に上場されたすべての中国A株に及ぶ。投資主は、適用される規則に基づき、証券がストック・コネクト制度から除外される可能性があることに留意すべきである。これは、例えば、ポートフォリオ・マネジャーがストック・コネクト制度から除外された証券を取得することを希望する場合など、サブ・ファンドが投資目的を達成する能力に悪影響を及ぼす可能性がある。

SSE株式/SZSE株式の実質的所有者

ストック・コネクトは、サブ・ファンド等の香港および海外の投資家がSSEに上場される中国A株(以下「SSE株式」という。)および/またはSZSEに上場される中国A株(以下「SZSE株式」という。)を取得し、かつ、保有することのできる「ノースバウンド」リンクおよび中国本土の投資家が香港証券取引所(以下「SEHK」という。)に上場される株式を取得し、かつ、保有することのできる「サウスバウンド」リンクから構成される。サブ・ファンドは、本投資法人の副保管人と関係があり、SEHKにおいて認められるそのブローカーを通じてSSE株式および/またはSZSE株式を取引する。ブローカーまたは保管銀行(清算代理人)が清算を行った後、これらのSSE株式またはSZSE株式は、香港の中央証券保管機関兼名義人である香港中央結算有限公司(以下「HKSCC」という。)により維持される香港中央清算決済システム(以下「CCASS」という。)の口座において保有されるものとする。次に、HKSCCは、中国本土の中央証券保管機関である中国証券預託振替機構にその名義で登録される「単独名義人総合証券勘定」において参加者全員のSSE株式および/またはSZSE株式を保有する。

HKSCCが単なる名義人であり、SSE株式および/またはSZSE株式の実質的所有者ではないため、HKSCCが香港で清算された場合、SSE株式および/またはSZSE株式は、中国法上で

も、債権者に分配可能なHKSCCの一般資産の一部とみなされない。ただし、HKSCCは、中国本土でSSE株式および/またはSZSE株式の投資家を代理して権利を行使するために、法的措置を講じるかまたは訴訟を開始する義務を負わない。ストック・コネクトを通じて投資を行い、HKSCCを通じてSSE株式および/またはSZSE株式を保有する海外投資家(当該本サブ・ファンドなど)は、資産の実質的所有者であるため、名義人を通じて、排他的にその権利を行使する権利を有する。

#### 投資家補償ファンドの保護対象外

投資家は、ストック・コネクトを通じたノースバウンド取引もサウスバウンド取引も香港の投資家補償ファンドまたは中国証券投資家保護ファンドの対象とならないことに留意するべきである。従って、投資家は、これらの対策の保護を受けない。

香港の投資家補償ファンドは、認可仲介人または公認金融機関が香港の上場商品に関連して債務不履行となったために金銭的な損害を被るあらゆる国籍の投資家を補償するために設立された。支払不履行の例は、支払不能、破産もしくは清算、信認義務違反、不正支出、詐欺行為または違法取引である。

#### クオータの利用

ノースバウンド取引およびサウスバウンド取引それぞれのクオータ総額が1日のクオータを下回る場合、これに相当する買い注文は、クオータ総額が1日のクオータに戻るまで、翌取引日に停止される(それにもかかわらず、売り注文は、受け付けられる。)。1日のクオータがすべて利用された場合、相当する買い注文の受付は直ちに停止され、その日が終わるまで、追加の買い注文は受け付けられない。受付済の買い注文は1日のクオータの利用による影響を受けない。売り注文は、引き続き受け付けられる。クオータ総額に応じて、翌取引日に買付けが再開される。

#### 中国証券預託振替機構における支払不履行のリスク

中国証券預託振替機構は、リスク管理システムを構築し、中国証券監督管理委員会(以下「CSRC」という。)により承認された措置を講じており、CSRCの監督下にある。CCASSの一般規則に基づき、中国証券預託振替機構(主要な取引相手方として)がその義務を履行しない場合、HKSCCは、場合に応じて、利用可能な法的手段により、中国証券監督管理委員会の清算中に、ストック・コネクトの発行済証券および中国証券預託振替機構の資金を請求するよう誠実に努力するものとする。次に、HKSCCは、管轄権を有するストック・コネクトの機関の規則に従い、再請求されうるストック・コネクトの証券および/または資金を、資格を有する参加者に対して按分して分配するものとする。投資家は、サブ・ファンドに投資し、ノースバウンド取引に参加する前に、かかる規則および中国証券預託振替機構による支払不履行の潜在的なリスクを認識するべきである。

#### HKSCCにおける支払不履行のリスク

HKSCCがその義務の履行を怠るかまたは遅滞することは、関連するストック・コネクトの証券および/または資金が清算されるかまたは喪失された場合、不履行を生じさせる可能性がある。その結果、サブ・ファンドおよびその投資家は、損失を被る可能性がある。サブ・ファンドおよびポートフォリオ・マネジャーは、かかる損失について責任または債務を負わない。

#### ストック・コネクトの証券の所有権

ストック・コネクトの証券は証券化されず、HKSCCにより、それらの保有者を代理して保有される。ノースバウンド取引の対象であるサブ・ファンドは、ストック・コネクトの証券の物理的な預託および払戻を行うことはできない。

サブ・ファンドの所有および所有権ならびにストック・コネクトの証券の権利(その法的性質、エクイティ上その他にかかわらない。)は、適用される要件(外国株式の所有に関する権利および制限の開示に関する法律を含む。)に従う。紛争の場合には、中国の裁判所が投資家を正当と認め、中国企業に対して法的手段を開始する資格を投資家に付与するか否かは不明である。これは複雑な法的分野であり、投資家は、独立専門家の助言を求めるべきである。

#### UCIおよびUCITSへの投資

特定の投資方針に従って、既存のUCIおよびUCITSにその資産の少なくとも半分を投資したサブ・ファンドは、ファンド・オブ・ファンズの構造を有する。

ファンド・オブ・ファンズの一般的利点は、ファンドに直接投資する場合に比べて幅広い投資（またはリスクの分散化）が図られることにある。ファンド・オブ・ファンズでは、投資対象ファンド（以下「ターゲット・ファンド」という。）自体も厳格なリスク分散原則が適用されるためポートフォリオの分散化はポートフォリオだけにとどまらない。ファンド・オブ・ファンズの投資家は、二重にリスクを分散した商品に投資できるため、個々の投資対象に内在するリスクは最小限に抑えられ、大部分の投資の対象となるUCITSおよびUCIの投資方針は、本投資法人の投資方針と可能な限り一致しなければならない。本投資法人が一種類の商品への投資しか許可していない場合でも、投資家は多数の有価証券に間接的に投資できることになる。

既存のファンドに投資する場合、一部の手数料と費用の支払いが二回以上発生することがある（例として、保管受託銀行および中央管理事務代行会社の手数料ならびに投資先のUCIおよび/またはUCITSに支払う運用報酬/顧問報酬および発行手数料/買戻手数料）。こうした手数料および費用はターゲット・ファンドだけでなく、ファンド・オブ・ファンズのレベルでも徴収される。

サブ・ファンドはまた、UBSファンド・マネジメント（ルクセンブルグ）エス・エイまたはUBSファンド・マネジメント（ルクセンブルグ）エス・エイと共通の経営もしくは支配によるかもしくは多額の直接持分もしくは間接持分を有するその関連会社が運用しているUCIおよび/またはUCITSにも投資することができる。かかる場合、当該受益証券の申込みまたは買戻し時に発行手数料または買戻手数料は請求されない。ただし、上記の手数料および費用の二重請求は継続する。

既存のファンドに投資する際の一般的費用およびコストについては「4 手数料等及び税金（4）その他の手数料等」と題する項に記載する。

## ESGリスク

「サステナビリティ・リスク」とは、投資価値に重大なまたは潜在的に相当な悪影響をもたらすおそれのある環境、社会またはガバナンスに関する事由または状況をいう。投資に伴うサステナビリティ・リスクが現実のものとなった場合には、投資価値の減少につながるおそれがある。

## 金融派生商品取引の利用

金融派生商品取引は、それ自体は投資商品ではないが、その評価が主に投資先の商品の価格ならびに価格変動および価格予想から得られる権利である。金融派生商品取引への投資は、一般的な市場リスク、決算リスク、信用リスクおよび流動性リスクを伴う。

しかしながら、上記リスクの性質は、金融派生商品取引の特性により、時として原資産への投資に伴うリスクに比べてより高いリスクとなることもある。

このため、金融派生商品取引の利用は原資産についての理解のみならず、金融派生商品取引自体についてのより深い知識が求められる。

証券取引所で売買されている金融派生商品取引の不履行リスクは、市場で売買されている各金融派生商品取引の取引相手として行為する清算代理人が決済保証を行うため、一般論として公開市場で取引されている店頭派生商品のリスクに比べて低い。上記の保証は、全体の債務不履行のリスクを軽減するために清算人が維持する日払いシステムによって支えられ、かかるシステムにおいてこれをまかなうために必要な資産が計算される。公開市場の店頭で取引される金融派生商品取引の場合は、決済機関による類似の保証はなく、潜在的な不履行リスクを評価するために、本投資法人は、各取引相手の信用性を考慮しなければならない。

一部の金融派生商品は売買が難しいため、流動性リスクもある。特に金融派生商品取引の規模がとりわけ大きい場合または関係する市場が流動性を欠いている場合（公開市場の店頭で取引される金融派生商品取引の多くはそうであるといえる。）、一定の状況下で、取引を完全に執行することが常に可能と

というわけではなく、またはこれによって上昇した費用でしかポジションを処分することが不可能なことがある。

金融派生商品取引の利用に伴う追加的なリスクとしては、金融派生商品取引の価格の評価または決定の不正確さがある。金融派生商品取引が原資産、金利、または指数と完全に相関しない可能性もある。金融派生商品取引は複雑で、主観的に評価される場合が多く、不適切な評価は取引相手に関連する支払要求額がより大きくなり、本投資法人に損失が発生する結果となる。金融派生商品取引と、その源泉となる資産、金利もしくは指数の評価額との間に、常に直接的または並行的な関係が存在するとは限らない。このような理由により、本投資法人による金融派生商品取引の利用が、必ずしも本投資法人の投資目的を達成するための有効な手段であるとは限らず、時として逆効果となる場合もある。

#### スワップ契約

サブ・ファンドは、各種の投資先の資産（通貨、金利、証券、集団投資スキームおよび指数を含む。）に関連してスワップ契約（トータル・リターン・スワップおよび差金決済取引を含む。）を締結することができる。スワップとは、ある当事者が、他方の当事者から何か（例えば、特定の資産または資産のバスケットのパフォーマンス）と引き換えに、かかる他方の当事者に対して何か（例えば、合意された料率による支払い）を与えることに合意する契約である。サブ・ファンドは、例えば、金利の変動および為替相場の変動による影響を防ぐために、これらの技法を用いることができる。サブ・ファンドは証券指数または特定の証券価格のポジションをとるか、またはこれらの変動による影響を防ぐために、これらの技法を用いることもできる。

サブ・ファンドは、為替に関して、為替スワップ契約を利用することができ、サブ・ファンドは、これらの契約において、変動為替レートにおける通貨を固定為替レートにおける通貨と交換するか、その逆の交換を行うことができる。サブ・ファンドは、これらの契約により、保有している投資対象の通貨建てのエクスポージャーを管理することができ、機動的な通貨のエクスポージャーを獲得することもできる。これらの商品において、サブ・ファンドのリターンは、当事者間で合意済の固定為替レートによる金額に対する為替レートの変動に基づいている。

サブ・ファンドは、金利に関して、金利スワップ契約を利用することができ、この契約において、サブ・ファンドは固定金利と変動金利を交換することができる（その逆の交換を行うこともできる。）。サブ・ファンドは、これらの契約により、金利のエクスポージャーを管理することができる。これらの商品において、サブ・ファンドのリターンは、当事者間で合意済の固定金利に対する金利の変動に基づいている。サブ・ファンドは、キャップおよびフロアを利用することができる。これは、金利のスワップ契約で、リターンが、当事者間で合意済の固定金利に対するプラス（キャップの場合）またはマイナス（フロアの場合）の金利変動にのみ、基づいている。

サブ・ファンドは、証券および証券指数に関して、トータル・リターン・スワップ契約を利用することができる。サブ・ファンドは、トータル・リターン・スワップ契約において、金利のキャッシュ・フローを、株式もしくは固定債券商品または証券指数のリターンに基づくキャッシュ・フロー等と、交換することができる。サブ・ファンドは、これらの契約において、一定の証券または証券指数のエクスポージャーを管理することができる。サブ・ファンドのリターンは、これらの商品において、関連する証券または指数のリターンに対する金利の変動に基づいている。サブ・ファンドは、サブ・ファンドのリターンが、関連する証券の価格のボラティリティに対応しているスワップ（ボラティリティ・スワップといい、ある特定の商品のボラティリティを連動先とする先渡契約を指す。これは、純粋なボラティリティ商品で、投資家が、株式の価格による影響を控除した株式のボラティリティのみに基づく投資を行うことができる。）、またはバリエーション（ボラティリティの2乗）に対応しているスワップ（バリエーション・スワップといい、ボラティリティ・スワップの一種で、ボラティリティではなくバリエーションに対する直線的な相関関係により支払いを行うため、支払いがボラティリティよりも高い割合で上昇する。）を利用することもできる。

サブ・ファンドがトータル・リターン・スワップを締結する(または同じ特徴を有するその他の金融派生商品に投資する)場合、サブ・ファンドのために、必要要件(最低信用格付要件を含む(該当ある場合。))を満たす機関との間でしか、締結することができない。投資運用会社は、これらの条件を遵守することを条件に、該当するサブ・ファンドの投資目的および方針を実行するためにトータル・リターン・スワップの締結の取引相手方の任命において、完全な裁量を有している。

クレジット・デフォルト・スワップ(CDS)とは、売り手と買い手との間で信用リスクを移転および転換するメカニズムを有する派生商品である。プロテクションの買い手は、プロテクションの売り手から、投資先の証券に関するデフォルトまたはその他の信用事由の結果として発生しうる損失のためのプロテクションを購入する。プロテクションの買い手は、かかるプロテクションのための保証料(プレミアム)を支払い、プロテクションの売り手は、CDS契約で定められる多数の具体的な信用事由のいずれか一つの発生時に生じる損失から、プロテクションの買い手を補償するための支払いを行うことに合意する。サブ・ファンドは、CDSの利用において、プロテクションの買い手もしくはプロテクションの売り手になるか、またはその双方となる場合がある。信用事由とは、クレジット・デリバティブで参照される投資先である事業体の信用格付の悪化に関連する事由である。信用事由が発生すると、通常、取引のすべてまたは一部が終了し、プロテクションの売り手がプロテクションの買い手に対して支払いを行うことになる。信用事由には、破産、不払、業務再編および債務不履行が含まれるが、これらに限られない。

#### スワップ取引相手方の支払不能リスク

ブローカーが、スワップ契約に関連する預託証拠金を保有する。スワップ契約は、各当事者を他方当事者の支払不能から保護するための条項を盛り込んだ構成になっているが、かかる条項に効果があるとは限らない。かかるリスクは、スワップ契約の取引相手方を信頼できる相手に限定して選定することにより、さらに軽減される。

#### 取引所で取引される商品およびスワップ契約に起こりうる流動性の欠如

本投資法人は、市場の状況(一日の値幅制限の適用を含む。)次第で、取引所で常に希望する価格で売買注文を実行できるとは限らず、オープン・ポジションを常に清算できるとも限らない。取引所での取引が停止または制限される場合、本投資法人は、投資運用会社が望ましいと考える条件で、取引を実行できない、またはポジションを手仕舞えない場合がある。

スワップ契約は、単独の相手との店頭契約であるため、流動性が低くなる可能性がある。十分な流動性を得るためにスワップ契約を手仕舞うことがあるが、極端な市況において、かかる手仕舞いが不可能となるか、または本投資法人が多額の費用を負担することがある。

#### 効果的なポートフォリオ運用の技法に関連するリスク

サブ・ファンドは、前記「2 投資方針 (4) 投資制限 5 . 証券および短期金融商品を裏付資産とする特別の技法および商品」の項に記載される条件および制限に従い、買い手または売り手として、レボ契約およびリバースレボ契約を締結することができる。レボ契約またはリバースレボ契約の取引相手方が不履行になる場合、サブ・ファンドは、レボ契約またはリバースレボ契約に関連してサブ・ファンドが保有する投資先の証券および/またはその他の担保の売却による手取金が、買戻価格または投資先の証券の評価額(該当がある場合。)を下回る範囲で、損失を被るおそれがある。さらに、レボ契約またはリバースレボ契約の他方当事者の破産もしくはこれに類する手続き、またはそれ以外の場合で買戻日に債務を履行できない場合、サブ・ファンドが損失(証券の金利もしくは元本の損失、およびレボ契約もしくはリバースレボ契約の遅延および強制執行に関連する費用を含む。)を被るおそれがある。

サブ・ファンドは、前記「2 投資方針 (4) 投資制限 5 . 証券および短期金融商品を裏付資産とする特別の技法および商品」の項に記載される条件および制限に従い、証券貸付取引を締結すること



ができる。証券貸付取引は、貸付証券が適時に返還されないまたは買戻しできないリスクを含む取引相手方リスクを伴う。証券の借主がサブ・ファンドによって貸付された証券を返還しない場合、担保の不正確な価格設定、市況の不利な動き、担保の発行体の信用度の低下、担保が取引される市場の流動性の欠如、担保を保有する保管会社の過失もしくは支払不能または（例えば支払不能による）法的契約の解除によるか否かを問わず、受け取った担保が貸付証券の価値よりも低い価値で換金される可能性があるというリスクがあり、これはサブ・ファンドのパフォーマンスに悪影響を及ぼす。証券貸付取引の他方当事者が不履行になる場合、サブ・ファンドは、証券貸付取引に関連して本投資法人が保有する担保資産の売却による手取金が、貸付対象の証券の評価額を下回る範囲で、損失を被るおそれがある。さらに、証券貸付取引の他方当事者の破産もしくはこれに類する手続き、または合意済の証券の返却が行われない場合には、サブ・ファンドが損失（証券の元利金の損失、ならびに証券貸付契約の遅延および強制執行に関連する費用を含む。）を被るおそれがある。

サブ・ファンドは、該当するサブ・ファンドのリスクの低減（ヘッジ）または追加的な資本もしくは収益の創出のいずれかを目的とする場合にのみ、レポ契約、リバースレポ契約または証券貸付取引を利用する。このような技法を利用する場合、サブ・ファンドは前記「2 投資方針（4）投資制限 5．証券および短期金融商品を裏付資産とする特別の技法および商品」の項に定める規定を常に遵守する。レポ契約、リバースレポ契約および証券貸付取引の利用により発生するリスクは、詳細に精査され、このようなリスクの低減を目指すために、かかる技法（担保の運用を含む。）が採用される。レポ契約、リバースレポ契約および証券貸付取引は、一般的に、サブ・ファンドの運用実績に重大な影響を及ぼすものではないが、このような技法の利用により、サブ・ファンドの純資産価額に、マイナスかプラスかの一方により、重大な影響を及ぼすことがある。

#### 証券金融取引のエクスポージャー

サブ・ファンドのトータル・リターン・スワップ、レポ契約/リバースレポ契約および証券貸付取引のエクスポージャー（いずれの場合も、純資産価額に対する割合）は、以下のとおりである。

サブ・ファンド	トータル・リターン・スワップ		レポ契約/リバースレポ契約		証券貸付契約	
	予想値	最大値	予想値	最大値	予想値	最大値
オール・チャイナ(米ドル)	0%	15%	0%	25%	0% - 40%	50%

#### リスク管理

リスク管理は、適用法および規制条項に基づき、市場リスクの予想最大損失額を算出する指標であるバリュー・アット・リスク（以下「VaR」という。）・アプローチやコミットメント・アプローチにより行なわれる。リスク管理手続はまた、（ETFおよびその他のUCITS銘柄に関するESMAガイドラインに関する）CSSF指令14/592に従い、担保の運用（下記「担保の運用」の項参照のこと。）およびポートフォリオの効率的運用のための技法および商品（上記「2 投資方針（4）投資制限 5．証券および短期金融商品を裏付資産とする特別の技法および商品」）の項参照のこと。）の範囲内で適用される。

#### レバレッジ

VaRアプローチを用いるUCITSのレバレッジは、CSSF指令11/512に従い、各サブ・ファンドが利用する派生商品の「想定元本の総額」として確定される。投資主は、これにより、レバレッジ額が人為的に増加することがあり、そのため、とりわけ、以下の理由で実際の経済的リスクを反映していないことに留意すべきである。

- 派生商品が投資またはヘッジ目的で利用されているか否かにかかわらず、派生商品が、額面総額のアプローチに従って算定されるレバレッジ額を増加させるため。
- 金利派生商品のデュレーションが考慮されていないため。その結果、短期金利派生商品が極めて低い経済的リスクを生じさせるにもかかわらず、短期金利派生商品は、長期金利派生商品と同じレバレッジとなる。

VaRアプローチを用いるUCITSの経済的リスクには、UCITSのリスク管理手法が適用される。かかる手法は、とりわけ、VaRの制限を含み、派生商品を含むすべてのポジションの市場リスクを伴う。VaRは、包括的なストレス・テスト・プログラムによって補足される。

VaRアプローチを用いる各サブ・ファンドのレバレッジの平均水準は、以下に記載される範囲にとどまるものと予測される。レバレッジは、額面総額と問題のサブ・ファンドの純資産価額との比率として示される。

一定の状況の下では、すべてのサブ・ファンドについて、レバレッジ額がより多くなることがある。

サブ・ファンド	リスク計算法	想定されるレバレッジ範囲	参照ポートフォリオ
オール・チャイナ(米ドル)	コミットメント・アプローチ	該当なし。	該当なし。

#### 担保の運用

本投資法人が店頭取引を実行する場合、本投資法人は店頭取引相手の信用力に関連するリスクを負うことがある。本投資法人が先物契約またはオプションを行うかもしくはその他の派生技法を利用する場合、本投資法人は店頭取引相手が単一または複数の契約に基づくその債務を履行しないことがある(または履行することができない)リスクを負うことがある。

取引相手リスクは、証券を預託すること(以下「担保」という。)により軽減することができる。

担保は流動性の高い通貨、流動性の高い株式および高格付の政府債のような流動資産の形で提供される場合がある。本投資法人は、(客観的かつ適切な評価を行った後)適切な期間内に換金が可能であるとされる金融商品のみを、担保として認める。本投資法人または本投資法人が任命するサービス提供会社は、最低一日一回、担保の評価額を精査しなければならない。担保の評価額は、各店頭市場の取引相手方の持高の評価額を上回っていなければならない。ただし、かかる評価額は、2回続く評価の間で、変更される場合がある。

もっとも、それぞれの評価後、かかる担保が、(適切な場合は、追加の担保を請求することで)各店頭市場の取引相手方の持高の評価額に見合う金額分上昇していることを確保しなければならない(値洗い)。当該担保に関連するリスクを適切に考慮するために、本投資法人は、要求される担保価値を引き上げるべきか、またはかかる評価額を慎重に算定される適切な金額に減額(ヘアカット)すべきかを判断する。担保の評価額の変動が大きいほど、引き下げ額は大きくなる。本投資法人は、認められる担保の種類、各担保に対して加算または控除される金額に加え、担保として預託される流動性資金に関する投資方針を中心に、上記の要件および価値の詳細を定めた内部の枠組みに関する取決めを決定する。かかる枠組みに関する取決めは、本投資法人により定期的に検証され、必要に応じて採用される。

本投資法人の取締役会は、店頭派生商品取引からの担保として、以下の資産クラスの商品を承認し、当該商品に対して以下のヘアカットを適用する旨を決定している。

資産クラス	最低ヘアカット率 (時価に対する控除率(%))
固定および変動利付き商品	

スイス・フラン、ユーロ、英ポンド、米ドル、日本円、カナダ・ドルおよびオーストラリア・ドル建ての流動性のある資金	0%
オーストラリア、オーストリア、ベルギー、デンマーク、ドイツ、フランス、日本、ノルウェー、スウェーデン、英国および米国のいずれか一つの国が発行し、かつ、かかる発行国の格付がA格以上の短期金融商品(償還残存期間1年以内)	1%
上記と同等の基準を満たし、かつ償還残存期間が中期(1年から5年)の商品	3%
上記と同等の基準を満たし、かつ償還残存期間が長期(5年から10年)の商品	4%
上記と同等の基準を満たし、かつ償還残存期間が超長期(10年超)の商品	5%
償還残存期間が10年以内の米国のインフレ連動債	7%
米国財務証券のストリップス債およびゼロ・クーポン債(償還残存期間を問わない)	8%
償還残存期間が10年超の米国のインフレ連動債	10%

証券の貸付による担保に対して適用されるヘアカットは、適用ある場合、「2 投資方針 (4) 投資制限 5 . 証券および短期金融商品を裏付資産とする特別の技法および商品」に記載される。

担保として預託された有価証券は、相対する店頭市場の取引相手方により発行されなかったか、または当該店頭市場の取引相手方との密接な関係になかった可能性がある。このため、金融セクターの有価証券は担保として認められない。担保として預託された有価証券は、本投資法人に代わり保管受託銀行が保管し、本投資法人が売却、投資、および担保設定を行うことができない。

本投資法人は、譲渡された担保を、地理的分散、複数市場間での分散、集中リスクの分散を中心に、適切に分散することを確保する。担保として保有され、かつ単一発行体が発行する証券および短期金融商品が、各サブ・ファンドの純資産価額の20%を超えない場合、十分に分散されているとみなされる。

上記の項の免除を受け、かつ、2014年8月1日のETFおよびその他のUCITS銘柄に関するESMAガイドライン(ESMA/2014/937)の改正後の第43条(e)に従い、本投資法人は、EU加盟国、その一もしくは複数の現地当局、EU非加盟国または一もしくは複数のEU加盟国が属する公的国際機関により発行または保証される様々な譲渡性のある証券および短期金融商品により完全に担保されることができる。この場合、本投資法人は、少なくとも6つの異なる銘柄の証券を受領することを確保しなければならないが、一銘柄の証券は各サブ・ファンドの純資産価額の30%を超えてはならない。

本投資法人の取締役会は、上記の免除条項を利用し、各サブ・ファンドの純資産価額の50%を上限として、米国、日本、英国、ドイツおよびスイスにより発行または保証される国債による担保を受領する旨決定した。

流動性のある資金として預託される担保は、本投資法人が投資することができる。投資対象は、「2 投資方針 (4) 投資制限 1 . 本投資法人が可能な投資」1.1 f)に従う要求払預金または通知預金、高格付の政府債、「2 投資方針 (4) 投資制限 5 . 証券および短期金融商品を裏付資産とする特別の技法および商品」に規定される買戻取引(当該取引の相手方が、「2 投資方針 (4) 投資制限 1 . 本投資法人が可能な投資」1.1 f)に規定される金融機関であり、かつ、本投資法人がいつでも当該取引を中止し、投資額(発生済利息を含む。)の返還を請求する権利を有することを条件とする。)およびCESRガイドライン10-049に規定される短期マネー・マーケット・ファンドのみに限定される。前段落に記載される制限は、集中リスクの分散にも適用される。

保管受託銀行またはその副保管受託銀行 / 取引銀行ネットワークに関する破産および支払不能事由またはその他の信用事由の結果、担保に関連する本投資法人の権利が遅らされるかまたはその他の方法で制限されることがある。本投資法人が該当契約に基づき店頭取引相手に対して担保を提供している場合、当該担保は本投資法人と店頭取引相手との合意により店頭取引相手に移転されることになる。店頭取引相手、保管受託銀行またはその副保管受託銀行 / 取引銀行ネットワークに関する破産および支払不能事由またはその他の信用事由の結果、担保に関連する本投資法人の権利または認定が遅らされる、制限されるかまたは削減されることすらあり、担保が当該債務をカバーするためあらかじめ提供されていたにもかかわらず、本投資法人は店頭取引の枠組みでその債務を履行せざるをえなくなると思われる。

#### b. 投資リスクに対する管理体制

投資運用会社はリスク分散により意図せざるリスクの影響を回避し、長期的な資産価値の増大を図る。リスク特性の分析に当たっては、投資運用会社はUBSアセット・マネジメントが開発したリスク管理および統制基準ならびにUBSアセット・マネジメントが管理するすべての資産に関するリスク問題の識別、測定、モニタリング、報告に活用する。

UBSアセット・マネジメントでは、法規制度遵守(コンプライアンス)に対する認識は組織全体に浸透しており、すべてのビジネス活動の根幹となっている。すべての従業員およびディレクターはUBSの内部規則、ガイドラインおよび手続きと同様に、UBSが営業を行う国の法律、規則、規定に従うことが求められている。業務機能から独立した統制プロセスは、リスクの性質や大きさに相応して実行される。統制機能は、業務部門のリスク管理およびリスク負担活動の監督の効果を独立して監視する。リスク・エクスポージャーの統制、リスク集中の早期識別、明確かつ方法論的に適切な会社全体のリスク測定原則および透明性のあるリスク報告は、会社全体のリスクに対する緊密に結びついた管理および統制に不可欠である。

ファンドは、ヘッジ目的に限定せず、デリバティブ取引等を行っている。管理会社は、ファンドに関して、デリバティブ取引等およびそれらに伴うリスクを、ルクセンブルグの投資信託に関する2010年12月17日法(改訂済)の下で認められたコミットメント・アプローチ(オール・チャイナ(米ドル))により管理している。

#### c. 重要事象等

本投資法人が将来にわたって営業活動を継続するにあたり重要な疑義を生じさせるような事象または状況、その他本投資法人の経営に重要な影響を及ぼす事象は、本書提出日現在、存在しない。

## 4 手数料等及び税金

## (1) 申込手数料

## a. 海外における申込手数料

申込手数料は、投資証券1口当たり純資産価格の最大5%とする。

## b. 日本国内における申込手数料

日本国内における申込手数料は、申込価額の3.30% (税抜き3.00%) を上限とする。

## (2) 買戻し手数料

## a. 海外における買戻し手数料

買戻し手数料は徴収されない。

## b. 日本国内における買戻し手数料

買戻し手数料は徴収されない。

## (3) 管理報酬等

本投資法人は、クラスP - a c c 投資証券に関し、サブ・ファンドの平均純資産額に基づき計算された月次上限定率管理報酬を支払う。

サブ・ファンド名 UBS (Lux) エクイティ・シキャブ	上限定率管理報酬 (上限管理報酬)	名称に「ヘッジ」を含む 投資証券クラスの 上限定率管理報酬 (上限管理報酬)
- オール・チャイナ(米ドル)	年率2.150% (年率1.720%)	年率2.200% (年率1.760%)

かかる報酬は以下のとおり用いられるものとする。

本投資法人の運用、管理事務、ポートフォリオ管理、投資助言および販売に関して(該当する場合)、また保管受託銀行のすべての職務(本投資法人の資産の保管および監督、決済取引の取扱いならびに販売目論見書の「保管受託銀行および主支払事務代行会社」の項に記載されるその他一切の職務等)に関して、次の規定に従い本投資法人の資産から本投資法人の純資産価額に基づく上限定率報酬が支払われる。すなわち当該報酬は、純資産価額の計算毎に比例按分ベースで本投資法人の資産に対し請求され、毎月支払われる(上限定率管理報酬)。名称に「ヘッジ」を含むクラス投資証券の上限定率報酬には、外国為替ヘッジ費用が含まれることがある。関連する上限定率管理報酬は対応する投資証券クラスが発行されるまで請求されない。

定率管理報酬に適用される実際の最大料率については、年次報告書および半期報告書で参照することができる。

2021年5月末日に終了する会計年度中のサブ・ファンドの報酬は以下のとおりである。

- オール・チャイナ(米ドル) 62,471,917.87米ドル

## (4) その他の手数料等

上限定率管理報酬は、以下の報酬および本投資法人にも請求される追加の費用を含まない。

a) 資産の売買のための本投資法人の資産の管理に関する一切の追加の費用(市場、手数料、報酬等に合致する買呼値および売呼値のスプレッド、仲介手数料)。かかる費用は、通常、各資産の売買時点で計算される。本書の記載にかかわらず、投資証券の発行および買戻しの決済に関する資産の売買によって生じるかかる追加の費用は、有価証券届出書「第三部 外国投資法人の詳細情報 第

- 3 管理及び運営 1 資産管理等の概要 (1) 資産の評価 ( ) 純資産価格の計算」の項に基づく希薄化賦課手数料またはスイング・プライシングの原理の適用によりカバーされる。
- b) 本投資法人の設立、変更、清算および合併に関する監督官庁への費用ならびに監督官庁およびサブ・ファンドが上場されている証券取引所に関する一切の手数料。
  - c) 本投資法人の設立、変更、清算および合併に関する年次監査および認可に関する監査報酬ならびにファンドの管理事務に関して監査法人が提供するサービスに関して監査人に支払われるか、または法律によって許可される一切のその他の報酬。
  - d) 本投資法人の設立、販売国における登録、変更、清算および合併に関する法律顧問、税務顧問および公証人に対する報酬ならびに法律で明白に禁止されない限り、本投資法人およびその投資者の利益の全般的な保護に関する手数料。
  - e) 本投資法人の純資産価額の公表に関するコストおよび投資者に対する通知に関する一切のコスト(翻訳コストを含む。 )。
  - f) 本投資法人の法的文書に関するコスト(目論見書、主要な投資家向け資料(以下「K I I D」という。 )、年次報告書および半期報告書ならびに居住国および販売が行われる国で法的に要求されるその他の一切の文書)。
  - g) 外国の監督官庁への本投資法人の登録に関するコスト(該当する場合、外国の監査当局に支払われる手数料、翻訳コストおよび外国の代表者または支払事務代行会社に対する報酬を含む。 )。
  - h) 本投資法人による議決権または債権者の権利の使用により発生した費用(外部顧問報酬を含む。 )。
  - i) 本投資法人の名義で登録された知的財産または投資法人の使用権に関するコストおよび手数料。
  - j) 管理会社、投資運用会社または保管受託銀行が投資者の利益の保護のために講じた特別措置に関して生じた一切の費用。
  - k) 管理会社が投資者の利益につき集団訴訟に関与する場合、管理会社は、第三者に関して生じた費用(例えば、法律コストおよび保管受託銀行に関するコスト)を本投資法人の資産に対して請求することができる。さらに、管理会社は、すべての管理事務コストを請求することができる。ただし、かかるすべての管理事務コストは、証明可能かつ開示されており、本投資法人の総費用率(T E R)の開示において考慮される。
  - l) 本投資法人の取締役を支払われる手数料、コストおよび費用(合理的な立替費用、保険料および取締役会に関連する合理的な交通費ならびに取締役の報酬)。

管理会社は、本投資法人の販売業務をカバーするために手数料を支払うことができる。

本投資法人はまた、本投資法人の所得および資産に賦課されるすべての租税、特に年次税を支払う。

定率管理報酬制度を有していない他のファンド・プロバイダーとの一般的比較可能性を持たせることを目的に、「上限管理報酬」は上限定率管理報酬の80%と定める。

個々のサブ・ファンドに帰属するすべての費用は当該サブ・ファンドに請求される。

投資証券のクラスに帰属する費用は当該投資証券のクラスに請求される。ただし、費用が複数または全部のサブ・ファンド/投資証券のクラスに関係する場合は、それぞれの純資産価額に応じて関係するサブ・ファンド/投資証券のクラスに請求される。

各サブ・ファンドの投資方針の条項により、その他のUC IまたはUC I T S(以下「ターゲット・ファンド」という。 )に投資することができるサブ・ファンドの場合、サブ・ファンドだけでなく、関係するターゲット・ファンドのレベルでも費用が発生する。サブ・ファンドの資産が投資されるターゲット・ファンドの管理報酬は、あらゆる付随的な報酬も含めて最大で3%とする。

管理会社により、または共同運用もしくは支配によるまたは多額の直接的もしくは間接的な保有により管理会社と関係する別の会社により、直接的もしくは間接的に運用されるファンドの受益証券への投

資に関して、投資を行うサブ・ファンドは、ターゲット・ファンドの発行または買戻しの手数料を請求されないことがある。

本投資法人の現在発生している費用の詳細はK I I Dに記載されている。

2021年5月末日に終了する会計年度中のサブ・ファンドのその他の費用は以下のとおりである。

- オール・チャイナ(米ドル) 3,472,876.42米ドル

#### 管理会社の報酬方針

管理会社の取締役会は、報酬が適用ある規則(具体的には、( )UCITS指令2014/91/EU、2016年3月31日付で公表されたUCITS指令およびAIFMDに基づく健全な報酬方針に関するESMAの最終報告書、( )オルタナティブ投資ファンド運用者(AIFM)指令2011/61/EU(2013年7月12日付オルタナティブ投資ファンド運用者に関する法律(随時改正済)によってルクセンブルグの国内法が制定された。)、2013年2月11日付で公表されたAIFMに基づく健全な報酬方針に関するESMAのガイドライン、ならびに( )2010年2月1日付で発表された金融セクターにおける報酬方針のガイドラインに関するCSSF指令10/437に定義される規定)に従っていることを確保し、かつ、ユービーエス・グループ・エイ・ジーの報酬方針を遵守することを目的とする報酬方針を採用している。かかる報酬方針は、少なくとも年1回、検証される。

報酬方針により、健全かつ効果的なリスク管理を促し、投資主の利益を守り、かつ本UCITS/AIFのリスク特性、約款もしくは定款に反するリスクを防止する。報酬方針は、また、管理会社およびUCITS/AIFの戦略、方針、価値および利益を守り、利益相反を防止する措置を含む。

さらに、この手法は、以下を目的とする。

- ・サブ・ファンドにおける投資主の推奨される保有期間に適した複数年にわたる期間で、パフォーマンスを評価すること。これは、評価プロセスが、本投資法人の長期的なパフォーマンスおよびその投資リスクに依拠し、かつ、パフォーマンスに関連した報酬が同期間にわたり支払われることを徹底するためである。
- ・固定報酬部分および変動報酬部分の間でバランスが取れている報酬を従業員に与えること。報酬総額のかなりの部分を固定報酬部分が占め、このことが機動性を有する賞与の戦略を可能にする。これには変動報酬を支払わないという選択肢が含まれる。この固定報酬は、個々の従業員の役割(彼らの責任および業務の複雑性、パフォーマンスおよび各地の市況を含む。)により決定される。さらに、管理会社が、自身の裁量により、従業員に対して手当を提供する可能性があることに留意すべきである。これらが固定報酬の不可欠な部分を構成する。

関連する開示は、UCITS指令2014/91/EUの規定に従い、管理会社の年次報告書において行われるものとする。投資家は、直近の報酬方針に関する詳細(報酬および利益の算定方法の概要、報酬委員会(もしあれば)の構成を含め報酬および利益を付与する責任を負う者の情報を含むが、それらに限らない。)を[http://www.ubs.com/lu/en/asset\\_management/investor\\_information.html](http://www.ubs.com/lu/en/asset_management/investor_information.html)で閲覧することができる。

かかる文書の書面による写しは、請求によって管理会社から無料で入手可能である。

#### (5) 課税上の取扱い

##### 日本の投資主に対する課税

本書の日付現在、日本の投資主に対する課税については、以下のような取扱いとなる。

- (1) ファンドの投資証券は、特定口座を取り扱う金融商品取引業者の特定口座において取り扱うことができる。
- (2) ファンドの投資証券への投資に対する課税については、他の上場外国株式において受領する所得に対するものと同じ取扱いとなる。なお、ファンドの投資証券はルクセンブルグ証券取引所に上場されている。

- (3) 日本の個人投資主についてのファンドの配当金は、国内における支払いの取扱者を通じて支払いを受ける場合、上場株式等(租税特別措置法に定める上場株式等をいう。以下同じ。)に係る配当課税の対象とされ、20.315%(所得税15.315%、住民税5%)の税率による源泉徴収が行われる(2038年1月1日以後は20%(所得税15%、住民税5%)の税率となる。)
- 日本の個人投資主は、総合課税または申告分離課税のいずれかを選択して確定申告をすることができるが(申告分離課税を選択した場合の税率は、源泉徴収税率と同一である。)、確定申告不要を選択した場合は源泉徴収された税額のみで課税関係は終了する。
- 申告分離課税を選択した場合または源泉徴収選択口座へ受け入れたファンドの配当金について、上場株式等の譲渡損失(繰越損失を含む。)との損益通算が可能である。
- (4) 日本の法人投資主については、国内における支払いの取扱者を通じて支払いを受ける場合、ファンドの配当金に対して、所得税のみ15.315%の税率による源泉徴収が行われる(2038年1月1日以後は15%の税率となる。)
- (5) 日本の個人投資主が、投資証券を買戻し請求等により発行会社に譲渡した場合は、その対価が発行会社の税務上の資本金等に相当する金額を超えるときは、当該超える部分の金額はみなし配当として上記(3)における配当金と同様の課税関係が適用される。対価からみなし配当額を控除した金額は、上場株式等に係る譲渡益課税の対象とされ、投資証券の譲渡損益(譲渡価額(みなし配当額を除く。))から取得価額等を控除した金額(邦貨換算額)をいう。以下同じ。)に対して、源泉徴収選択口座において、20.315%(所得税15.315%、住民税5%)の税率による源泉徴収が行われる(2038年1月1日以後は20%(所得税15%、住民税5%)の税率となる。)。投資証券の譲渡損益につき確定申告を行った場合、申告分離課税の対象となり、その場合の税率は源泉徴収税率と同一であるが、確定申告不要を選択した場合は源泉徴収された税額のみで課税関係は終了する。
- 譲渡損益は、一定の他の上場株式等の譲渡損益および一定の上場株式等の配当所得等との損益通算が可能である。申告分離課税を選択した場合、損失の翌年以降3年間の繰越も可能である。
- (6) 日本の個人投資主についての配当金ならびに譲渡および買戻しの対価については、一定の場合、支払調書が税務署長に提出される。
- (注)日本の投資主は、個人であるか法人であるかに関わらず、ルクセンブルグに住所または登記上の営業所もしくは恒久的施設を有しない場合、ファンドの投資証券への投資に対しルクセンブルグ税務当局により課税されることは一切ない。

なお、税制等の変更により上記記載の取扱いは変更されることがある。税金の取扱いの詳細については、税務専門家等に確認することを推奨する。

### ルクセンブルグ

本投資法人はルクセンブルグの法律に基づく。ルクセンブルグ大公国の現行法に従い、本投資法人は、ルクセンブルグの源泉徴収税、所得税、キャピタル・ゲイン税または富裕税の対象とならない。ただし、各サブ・ファンドは、純資産総額について年利0.05%またはF、I-A1、I-A2、I-A3、I-B、I-X、およびU-Xクラスについては0.01%のルクセンブルグの年次税を課せられ、各四半期末に支払わなければならない。かかる税金は、各四半期末に各サブ・ファンドの純資産総額について計算される。税務当局が投資者の課税上の地位を変更する場合には、F、I-A1、I-A2、I-A3、I-B、I-X、およびU-Xクラスの投資証券については0.05%課税されることがある。

提示される課税金額は、算定時の最新の入手可能なデータに基づく。

投資者がその影響を受けない限り、現行税法上、ルクセンブルグの所得税、贈与税、相続税またはその他の税金を支払う義務を負わない。ただし、当該サブ・ファンドまたは投資者がルクセンブルグ



に住所を有するか、ルクセンブルグに居住するか、または恒久的な機関を維持する場合、あるいはルクセンブルグに以前住所を有しており、本投資法人の投資証券の10%以上を保有する場合を除く。

上記は財務上の効果に関する概要にすぎず、完全であると断言するものではない。投資証券の購入者は、居住地に関連する、またその国籍を有する人に関する投資証券の購入、保有および売却を規定する法律および規則に関する情報を求める責任を負う。

#### 情報自動交換 - F A T C A および共通報告基準

ルクセンブルグ籍の本投資法人は、その投資家および課税上の地位に関する特定の情報を収集し、当該情報をルクセンブルグの税務当局に提供するための以下に記載する協定（および場合に応じて将来締結される可能性があるその他の協定）などの自動情報交換に関する一定の協定により拘束される。さらに、ルクセンブルグの税務当局は、かかる情報を当該投資者が税務上の目的で居住者となっている法域の税務当局に送信することがある。

米国の外国口座税務コンプライアンス法およびその関連法（以下「F A T C A」と総称する。）に基づき、本投資法人は、ルクセンブルグと米国との間で締結された政府間協定（以下「I G A」という。）に定義される特定米国人が所有する金融口座について米国財務省が報告を受けることを確保するために設けられた徹底的なデュー・ディリジェンスの実施義務および報告義務を遵守しなければならない。本投資法人は、上記の義務を遵守しなかった場合、一定の米国源泉の所得および2019年1月1日以降は総所得に対し米国の源泉徴収税を課されることとなる。I G A に従い、本投資法人は「遵守(Compliant)」に分類されており、特定米国人が所有する金融口座を特定し、これを直ちにルクセンブルグの税務当局に報告した場合には源泉徴収税が課されない。ルクセンブルグの税務当局は、かかる報告を受けた場合、当該金融口座に関する情報を米国内国歳入庁に提供する。

世界的なオフショアの租税回避に対処するため、経済協力開発機構(O E C D)は、F A T C Aの実施に向けた政府間の取り組みに多大な支援を行い、共通報告基準（以下「C R S」という。）を策定した。C R Sの下では、参加C R S法域に設立された金融機関（本投資法人等）は、投資者のすべての個人情報および口座情報を現地の税務当局に提供する義務を負い、該当する場合は、当該金融機関を管轄する法域との間で情報交換協定を締結している他の参加C R S法域の居住者である支配者についても同様の情報提供義務を負う。参加C R S法域の税務当局は、年に1回、かかる情報の交換を行う。ルクセンブルグは、C R Sを導入するための法律を制定した。そのため、本投資法人は、ルクセンブルグにおいて適用されるC R S上のデュー・ディリジェンス義務および報告義務を遵守しなければならない。

投資予定者は、本投資法人がF A T C AおよびC R Sに基づく義務を履行できるよう、投資を行う前に個人情報および自らの課税上の地位に関する情報を本投資法人に提供し、これらの情報を常に最新の状態に維持する義務を負っている。投資予定者は、本投資法人がかかる情報をルクセンブルグの税務当局に提供する義務を負っていることに留意する必要がある。投資者は、本投資法人が、上記の要求された情報を投資者が当投資法人に提供しなかった場合に本投資法人に課される源泉徴収税ならびに発生するその他一切のコスト、利息、罰金、その他の損失および債務を投資者が負担することを確実にするため、投資者の本投資法人における持分に関して必要と考える措置を講じることができる点に留意する必要がある。また、上記には、投資者が、F A T C AもしくはC R Sに基づき発生した米国の源泉徴収税もしくは罰金の支払い、および/または当該投資者の本投資法人における持分の強制買戻しもしくは清算について責任を負うことが含まれる場合もある。

投資予定者は、F A T C AおよびC R S、ならびにかかる自動情報交換制度が及ぼしうる影響に関して、適切な税務アドバイザーに相談する必要がある。

F A T C Aにより定義される「特定米国人」

「特定米国人」という用語は、( )米国内の裁判所が適用法に基づき信託の管理のあらゆる面に  
関して命令または判決を発行することを授權されている場合、または( )一または複数の特定米  
国人が信託または米国民もしくは米国居住者であった遺言者の財産に関してすべての重要な決定を行  
うことを授權されている場合に、米国民または米国居住者およびパートナーシップもしくは会社の  
形態を有するか、米国でまたは米国の連邦もしくは州の法律に基づき設立された法人もしくは信託を  
指す。本項は、米国内国歳入法を遵守していなければならない。

#### ストック・コネクトを通じた中国A株への投資

2014年11月14日および2016年12月2日に、MOF(中華人民共和国財政部)、SAT(中国国家税  
務総局)およびCSRC(中国証券監督管理委員会)は、ストック・コネクトに関する中国の課税の  
問題を明確にするため、共同で財税通達(2014年)第81号(以下「通達第81号」という。)および財  
税通達(2016年)第127号(以下「通達第127号」という。)を発表した。通達第81号および通達第127  
号に基づき、外国投資家がストック・コネクトを通じて行う中国A株の取引から実現したキャピタル  
・ゲインは、中国において適用される法人税およびVAT(ルクセンブルグの付加価値税)を一時的  
的に免除される。外国投資家は、中国において適用される10%の配当源泉徴収税を支払う義務を負  
う。かかる税金は、中国で上場されている企業により源泉控除され、中国において管轄権を有する税  
務当局に支払われる。税務上の目的で中国と租税条約を締結する国に居住する投資家は、中国へ支払  
済みの源泉徴収超過額の還付を申請することができる。ただし、当該租税条約は、中国において支払  
われた税率よりも低い税率の配当源泉徴収税を定める。

サブ・ファンドは、ストック・コネクトを通じた中国A株式の売却による売却金額に対し、中国に  
おいて適用される0.1%の印紙税を課税される。

#### 2018年ドイツ投資税法に基づく部分的課税免除

管理会社は、以下のサブ・ファンドを運用する際、サブ・ファンドの特別な投資方針に定められる  
投資制限に加え、2018年ドイツ投資税法(InvStG)第20条第(1)項および第(2)項に基づ  
き部分的課税免除に関する条項も考慮する。

投資対象ファンドに投資している場合、サブ・ファンドは、自己のエクイティ参加比率を計算する  
際に当該対象投資ファンドを考慮に入れる。対象投資ファンドはエクイティ参加比率が少なくとも毎  
週計算・公表されるものに限られ、そのデータが利用可能な範囲において、同法第2条第(6)項ま  
たは第(7)項に従い当該対象投資ファンドのエクイティ参加比率を考慮に入れる。

このため、以下のサブ・ファンドは、同法第20条第(1)項に基づく部分的課税免除の適用を目的  
として同法第2条第(6)項に規定される「エクイティ・ファンド」の適格要件を満たすため、各資  
産の50%以上をエクイティ投資対象(同法第2条第(8)項および関連ガイドラインに定義され  
る。)に継続的に投資する。

- ・ UBS(Lux)エクイティ・シキャブ - グローバル・エマージング・マーケット・オポチュニ  
ティー(米ドル)
- ・ UBS(Lux)エクイティ・シキャブ - USトータル・イールド・サステナブル(米ドル)
- ・ UBS(Lux)エクイティ・シキャブ - ヨーロピアン・ハイ・ディビデンド・サステナブル(ユー  
ロ)
- ・ UBS(Lux)エクイティ・シキャブ - ヨーロピアン・オポチュニティー・アンコンストレインド  
(ユーロ)
- ・ UBS(Lux)エクイティ・シキャブ - ロング・ターム・テーマ(米ドル)

以下のサブ・ファンドは、同法第20条第(2)項に基づく部分的課税免除の適用を目的として同法  
第2条第(7)項に規定される「ミックス・ファンド」の適格要件を満たすため、各資産の25%以上

をエクイティ投資対象(同法第(8)項および関連ガイドラインに定義される。)に継続的に投資する。

・ UBS (Lux) エクイティ・シキャブ - オール・チャイナ(米ドル)

上記に明記されたサブ・ファンド以外のサブ・ファンドはすべて、同法に規定される「その他のファンド」とみなされる。

ドイツ投資家は、同法に基づく「エクイティ・ファンド」、「ミックス・ファンド」または「その他のファンド」への投資の税法上の影響に関して自身の税務専門家にアドバイスを求めるべきである。

DAC 6 - 報告対象となるクロスボーダー税務アレンジメントに関する開示要請

2018年6月25日、報告対象となるクロスボーダー・アレンジメントに関連する税務分野における強制的な自動情報交換に関する規則を導入する理事会指令(EU)2018/822(以下「DAC 6」という。)が発効した。DAC 6の目的は、EU加盟国の税務当局が濫用的租税回避の可能性のあるアレンジメントに関する包括的かつ関連する情報を取得できるようにすること、ならびに当局が有害な税務慣行に迅速に対処し、法律の制定または適切なリスク評価の実施および税務監査の実施によって抜け穴を塞げるようにすることである。

DAC 6に基づく約定は2020年7月1日までは適用されないが、2018年6月25日から2020年6月30日の間に実施された一切のアレンジメントの通知が必要な場合がある。同指令はEUの仲介業者に対して、報告対象となるクロスボーダー・アレンジメント(関係する仲介業者および関係する納税者、すなわち報告対象となるクロスボーダー・アレンジメントを利用することができる者の身元を特定するアレンジメントおよび情報に関する詳細事項を含む。)に関する情報を、関連する現地の税務当局に提供することを義務付けている。その後、現地の税務当局は他のEU加盟国の税務当局と当該情報を交換する。そのため、本投資法人は、報告要件の対象であるクロスボーダー・アレンジメントに関して知っているか、所有しているか、または、管理下にある情報を、権限を有する税務当局に開示することを法律によって義務付けられる可能性がある。この法律は、必ずしも濫用的租税回避であるとは限らないスキームにも関係する可能性がある。

## 5 運用状況

## (1) 投資状況

資産別および地域別の投資状況

(オール・チャイナ(米ドル))

(2021年8月末日現在)

資産の種類	国・地域名	時価合計(米ドル)	投資比率(%)
株式	中国	2,493,995,027.98	73.17
	香港	624,331,143.97	18.32
	アメリカ合衆国	6,447,113.85	0.19
ポートフォリオ合計		3,124,773,285.80	91.67
現金・その他資産		283,885,586.71	8.33
資産総額		3,408,658,872.51	100.00
負債総額		22,216,720.16	0.65
合計 (純資産総額)		3,386,442,152.35 (約372,170百万円)	99.35

(注) 投資比率とは、ファンドの資産総額に対する当該資産の時価の比率をいう。以下同じ。

## (2) 投資資産

## 投資有価証券の主要銘柄

(オール・チャイナ(米ドル))

(2021年8月末日現在)

順位	銘柄	国・地域名	種類	業種	株数/数量 (1,000)	取得金額(米ドル)		時価(米ドル)		投資 比率 (%)
						単価	金額	単価	金額	
1	TENCENT HLDGS LIMI HKDO.00002	中国	株式	インターネット・ ソフトウェア・ ITサービス	5,681.700	63.66	361,705,542.34	61.84	351,327,941.34	10.31
2	KWEICHOW MOUTAI 'A'CNY1	中国	株式	たばこ・ アルコール飲料	1,162.221	219.79	255,445,558.00	241.06	280,161,579.14	8.22
3	ALIBABA GROUP HLDG USD1	中国	株式	その他のサービス業	12,812.900	30.48	390,484,195.12	21.27	272,492,283.43	7.99
4	CSPC PHARMACEUTICA HKDO.10	香港	株式	医薬品・化粧品・ 医療用品	117,097.360	1.21	141,421,449.46	1.27	148,515,926.89	4.36
5	PING AN INSURANCE 'H'CNY1	中国	株式	保険会社	19,114.500	11.39	217,636,084.16	7.76	148,357,208.92	4.35
6	HONG KONG EXCHANGE HKD1	香港	株式	銀行・その他金融機関	2,290.200	46.60	106,717,287.75	63.07	144,439,753.25	4.24
7	CHINA MERCHANTS BK 'H'CNY1	中国	株式	銀行・その他金融機関	15,444.500	5.18	80,031,896.08	8.26	127,513,380.21	3.74
8	NETEASE INC ADR REP 25 COM USD0.0001	中国	株式	インターネット・ ソフトウェア・ ITサービス	1,277.730	82.12	104,931,554.00	89.62	114,510,162.60	3.36
9	PING AN BANK CO LT 'A'CNY1	中国	株式	銀行・その他金融機関	34,620.152	2.91	100,637,348.44	2.75	95,345,758.40	2.80
10	MEITUAN USD0.00001(A & B CLASS)	中国	株式	インターネット・ ソフトウェア・ ITサービス	2,971.200	45.27	134,494,680.85	32.00	95,069,236.68	2.79
11	LI NING CO LTD HKDO.1	中国	株式	小売り・百貨店	7,079.000	4.27	30,201,262.92	13.43	95,059,817.51	2.79
12	NETEASE INC USD0.0001	中国	株式	インターネット・ ソフトウェア・ ITサービス	4,600.700	17.66	81,235,014.46	18.21	83,772,704.95	2.46
13	YIBIN WULIANGYE 'A'CNY1	中国	株式	たばこ・ アルコール飲料	2,489.974	33.42	83,213,279.18	31.21	77,701,890.11	2.28
14	CHINASOFT INTL LTD HKDO.05(POST B/L CHANGE)	中国	株式	インターネット・ ソフトウェア・ ITサービス	44,856.000	0.74	33,368,361.68	1.69	75,970,454.88	2.23
15	FAR EAST HORIZON L HKDO.01	香港	株式	金融投資・多角化企業	62,505.000	0.98	61,063,438.91	1.14	71,002,852.73	2.08
16	WUXI BIOLOGICS(CA USD0.0000083)	中国	株式	バイオテクノロジー	3,733.500	13.78	51,457,539.47	15.47	57,763,222.81	1.69
17	JIANGSU HENGRUI ME 'A'CNY1	中国	株式	医薬品・化粧品・ 医療用品	7,522.617	10.96	82,452,383.41	6.99	52,608,969.00	1.54
18	COUNTRY GARDEN SVC USD0.0001	中国	株式	不動産	6,740.000	8.13	54,804,558.54	7.61	51,316,499.61	1.51
19	AIA GROUP LTD NPV	香港	株式	保険会社	4,230.000	11.37	48,108,825.48	11.94	50,524,094.05	1.48
20	YUNNAN BAIYAO GRP 'A'CNY1	中国	株式	医薬品・化粧品・ 医療用品	3,539.488	14.23	50,355,167.23	13.72	48,569,932.97	1.42
21	CHINA GAS HOLDINGS HKDO.01	香港	株式	金融投資・多角化企業	13,740.400	3.34	45,845,704.64	2.90	39,815,731.17	1.17
22	CHINA RES LAND HKDO.10	香港	株式	不動産	10,600.000	4.27	45,255,037.97	3.72	39,433,307.62	1.16
23	LONGFOR GROUP HLDG HKDO.10	中国	株式	不動産	8,984.000	5.06	45,428,589.98	4.33	38,905,268.56	1.14
24	ANHUI CONCH CEMENT 'H'CNY1	中国	株式	建築業・資材	6,802.500	6.63	45,094,173.84	5.41	36,800,983.03	1.08
25	ZIJIN MINING GROUP 'H'CNY0.1	中国	株式	鉱業・石炭・鉄鋼	23,168.000	0.69	15,898,513.61	1.42	32,986,563.86	0.97
26	CHINA JINMAO HOLDI NPV	香港	株式	不動産	98,940.000	0.71	70,017,804.27	0.33	32,166,306.86	0.94
27	XIAOMI CORPORATION USD0.0000025	中国	株式	インターネット・ ソフトウェア・ ITサービス	9,956.600	2.42	24,135,469.56	3.21	31,985,993.31	0.94
28	JINKE SMART SERVIC CNY1 H	中国	株式	不動産	4,862.200	6.43	31,268,486.59	6.43	31,240,041.12	0.92
29	SSY GROUP LIMITED HKDO.02	香港	株式	医薬品・化粧品・ 医療用品	46,306.000	0.75	34,927,021.24	0.62	28,799,928.03	0.84
30	GREE ELEC APPLICAN 'A'CNY1	中国	株式	家電用品・部品	4,281.314	9.00	38,522,897.19	6.36	27,225,214.36	0.80

## 投資不動産物件

該当事項なし(2021年8月末日現在)。

## その他投資資産の主要なもの

該当事項なし(2021年8月末日現在)。

## (3) 運用実績

## 純資産等の推移

(オール・チャイナ(米ドル))

	資産総額		純資産総額		1口当たり純資産価格 (クラスP-a c c 投資証券)	
	千米ドル	百万円	千米ドル	百万円	米ドル	円
2018年5月末日に 終了する会計年度末	14,245.01	1,566	11,045.12	1,214	100.45	11,039
2019年5月末日に 終了する会計年度末	261,415.97	28,730	259,667.03	28,537	93.58	10,284
2020年5月末日に 終了する会計年度末	1,637,371.86	179,947	1,617,711.50	177,786	114.09	12,538
2021年5月末日に 終了する会計年度末	5,089,160.99	559,299	5,056,501.79	555,710	145.48	15,988
2020年9月末日	3,269,749.51	359,345	3,257,196.15	357,966	134.77	14,811
10月末日	3,594,078.39	394,989	3,552,989.40	390,474	136.69	15,022
11月末日	4,032,722.10	443,196	3,993,824.14	438,921	140.81	15,475
12月末日	4,263,137.29	468,519	4,243,722.39	466,385	145.76	16,019
2021年1月末日	4,599,585.54	505,494	4,532,131.52	498,081	154.04	16,929
2月末日	4,975,226.90	546,777	4,889,143.57	537,317	152.76	16,788
3月末日	4,789,848.41	526,404	4,756,624.80	522,753	142.29	15,638
4月末日	5,019,193.71	551,609	4,993,246.51	548,758	145.28	15,966
5月末日	5,089,160.99	559,299	5,056,501.79	555,710	145.48	15,988
6月末日	4,605,010.54	506,091	4,581,403.90	503,496	139.18	15,296
7月末日	3,850,281.36	423,146	3,604,304.08	396,113	120.19	13,209
8月末日	3,408,658.87	374,612	3,386,442.15	372,170	115.87	12,734

(注) UBS (Lux) エクイティ・シキャブ - オール・チャイナ(米ドル) およびファンドのクラスP-a c c 投資証券は2018年5月24日にそれぞれ設定された。

オール・チャイナ(米ドル)のクラスP-a c c 投資証券は、ルクセンブルグ証券取引所に上場されている。同取引所での実質的な取引実績はない。

## 分配の推移

該当事項なし。

自己資本利益率(収益率)の推移  
(オール・チャイナ(米ドル))

会計年度	収益率(%) (クラスP - a c c 投資証券)
2018年5月末日に終了する会計年度末	0.45
2019年5月末日に終了する会計年度末	-6.84
2020年5月末日に終了する会計年度末	21.92
2021年5月末日に終了する会計年度末	27.51

(注1) 収益率(%) =  $100 \times (a - b) / b$

a = 会計年度末の1口当たり純資産価格(当該会計年度の分配金の合計金額を加えた金額)

b = 当該会計年度の直前の会計年度末の1口当たり純資産価格(分配額の額)

ただし、最初の会計年度については、1口当たり当初発行価格(100.00米ドル)

(注2) UBS (Lux) エクイティ・シキャブ - オール・チャイナ(米ドル)およびファンドのクラスP - a c c 投資証券は2018年5月24日にそれぞれ設定された。

[次へ](#)

## 第2 外国投資証券事務の概要

### (1) 投資証券の名義書換

本投資法人が発行する記名投資証券は、本投資法人または本投資法人に指定された1名以上の者が記帳する投資証券登録簿に登録されなくてはならない。当該投資証券登録簿には、記名投資証券の保有者1人ひとりの氏名、自宅住所または本投資法人に知らせたその他の住所、当該者が保有する投資証券口数ならびに関係する投資証券のサブ・ファンドおよび場合により投資証券クラスおよび各投資証券の払込済み金額を記載する。記名投資証券の譲渡またはその他の形態の法的譲渡が行われる都度、その旨を投資証券登録簿に登録しなくてはならない。

投資証券登録簿への記載は記名投資証券に対する所有権の証拠となる。本投資法人は、保有する投資証券の確認書を発行することができる。

記名投資証券の譲渡は、譲渡の十分な証拠となる書類を本投資法人に引き渡すか、または投資証券登録簿に記載され、譲渡人および譲受人もしくは授権された者が署名と日付を付す譲渡申告書を通じて実施される。

投資証券が複数の者の名前で登録されている場合、登録簿に最初に記載された投資主がその他すべての共同保有者を代理して行為する権限を有するとみなされ、本投資法人側の通知を受領する権利を有する唯一の者とする。

日本の投資主については、投資証券の保管を販売会社に委託している場合、その販売会社を通じて名義書換を行い、それ以外の場合は本人の責任で手続を行う。

### (2) 投資主総会

年次投資主総会は、ルクセンブルグの法律の規定に従い、集会の通知に記載されるとおりに本投資法人の登録事務所またはルクセンブルグ大公国内のその他の場所で年に一度11月24日の午前11時30分に開催する。

前記の日がルクセンブルグにおける銀行営業日でない場合、年次投資主総会はルクセンブルグにおける翌銀行営業日に開催される。文脈上、「銀行営業日」とは、個別または制定法によらない休日を除くルクセンブルグにおける通常の銀行営業日（すなわち、銀行が通常の営業時間内に営業を行う日）をいう。

追加的な臨時の投資主総会は集会の通知に記載する場所および時刻に開催することができる。

投資主総会の招集通知は法律による所定の書式で作成されるものとする。投資主総会の招集通知は、投資主総会における定足数および過半数に関する要件が投資主総会の5日前の深夜12時（ルクセンブルグ時間）（以下「基準日」という。）の発行済投資証券に従って決定されることを定めている場合がある。投資主総会に出席するためおよび保有する投資証券に付帯する議決権を行使するための投資主の権利は、当該投資主が基準日において保有する投資証券に従って決定される。招集通知は法律上の要件に従って、および（該当する場合）取締役会が定める追加的な新聞紙面において、投資主に対して公表される。

### (3) 投資証券に対する特典、譲渡制限等

本投資法人の投資証券は、米国内において募集、譲渡または交付を行うことができない。

本投資法人の投資証券は、米国人である投資者に対して、募集、譲渡または交付が行われない。米国人とは以下の者である。

( ) 1986年米国内国歳入法（改正済）第7701条（a）（30）およびこれに基づき公布された財務省規則に規定する米国人

( ) 1933年米国証券取引法レギュレーションSに規定する米国人（連邦規則集第17編第230.902（k）条）



- ( ) 米国商品先物取引委員会規則ルール4.7に規定する非米国人ではない者(連邦規則集第17編第4.7 (a)(1)( )条)
- ( ) 1940年米国投資顧問法(改正済)ルール202(a)(30)-1に規定する米国にいる者
- ( ) 米国人が本投資法人に投資できるようにする目的で設立された信託、事業体またはその他の組織

[次へ](#)

## 第二部 外国投資法人の詳細情報

### 第1 外国投資法人の追加情報

#### 1 外国投資法人の沿革

1996年10月7日	本投資法人の設立
1996年11月8日	本投資法人の定款のルクセンブルグのメモリアルへの公告
1998年3月5日	定款の修正
2005年3月3日	定款の修正
2011年6月10日	定款の修正
2015年10月30日	定款の修正

#### 2 役員 の 状 況

(2021年11月29日現在)

氏 名	役 職 名	略 歴	所有株式
ロバート・スティンガー (Robert Süttinger)	取締役会長 (チェアマン・オブ・ ザ・ボード・オブ・ ディレクターズ)	UBSアセット・マネジメント・スイス・エイ・ジー(チューリッヒ)、マネージング・ディレクター	該当なし
トーマス・ローズ (Thomas Rose)	取締役会役員 (メンバー・オブ・ ザ・ボード・オブ・ ディレクターズ)	UBSアセット・マネジメント・スイス・エイ・ジー(チューリッヒ)、マネージング・ディレクター	該当なし
ラファエル・シュミット - リヒター (Raphael Schmidt - Richter)	取締役会役員 (メンバー・オブ・ ザ・ボード・オブ・ ディレクターズ)	UBSアセット・マネジメント(ドイツ)ゲーエムベーハー、フランクフルト、エグゼクティブ・ディレクター	該当なし
フランチェスカ・グア ニーニ (Francesca Guagnini)	取締役会役員 (メンバー・オブ・ ザ・ボード・オブ・ ディレクターズ)	UBSアセット・マネジメント(UK)リミテッド、ロンドン、マネージング・ディレクター	該当なし
ジョゼ・リンダ・デニス (Josée Lynda Denis)	取締役会役員 (メンバー・オブ・ ザ・ボード・オブ・ ディレクターズ)	ルクセンブルグ、インディペンデント・ディレクター	該当なし

(注) 本投資法人に従業員はいない。本投資法人の独立監査法人はプライスウォーターハウスクーパース・ソシエテ・コーペラティブ(PricewaterhouseCoopers, Société coopérative)である。

### 3 外国投資法人に係る法制度の概要

#### a. 準拠法の名称

本投資法人は、ルクセンブルグの会社法、特に1915年8月10日の商事会社に関する法律(改正済)(以下「1915年8月10日法」という。)の下で変動資本を有する会社型投資信託として設立され、2010年法の下で投資信託としての資格を有している。

また、本投資法人は、2010年法、勅令、金融監督委員会(Commission de Surveillance du Sector Financier)(「C S S F」)の通達に従っている。

#### b. 準拠法の内容

##### 1915年8月10日法

1915年8月10日法は、(FCPおよび/または非セルフ・マネージドSICAVの)管理会社、および(2010年法により明確に適用除外されていない限り)SICAVの形態をとるか公開有限責任会社(société anonyme)の形態をとるかにかかわらず投資法人自身(および会社型投資信託における買戻子会社(もしあれば))に対し適用される。

以下は、公開有限責任会社の形態をとった場合についてのものであるが、SICAVにもある程度適用される。

##### イ. 会社設立の要件(1915年8月10日法第420の1条)

- ・最低1名の株主が存在すること。
- ・公開有限責任会社の資本金の最低額は30,000.00ユーロ相当額である。

##### ロ. 定款の必要的記載事項(1915年8月10日法第420の15条)

定款には、以下の事項の記載が必要とされる。

- ( ) 定款が自然人もしくは法人またはその代理人により署名された場合における当該自然人または法人の身元
- ( ) 会社の形態および名称
- ( ) 登録事務所の所在地
- ( ) 会社の目的
- ( ) 発行済資本および授權資本(もしあれば)の額
- ( ) 当初払込済の発行済資本の額
- ( ) 発行済資本および授權資本を構成する株式の種類の記事
- ( ) 記名式または無記名式の株式の形態および転換権(もしあれば)に対する制限規定
- ( ) 現金払込み以外の出資の内容および条件、出資者の氏名ならびに監査人の報告書の結論  
(注) 1915年8月10日法に基づき、現物出資については、通常、会社設立証書または資本金増加証書と共に結論が公表される特別監査報告書の中に記載されるものとする。
- ( ) 発起人に認められている特定の権利または特権の内容およびその理由
- (x) 資本の一部を構成しない株式(もしあれば)およびかかる株式に付随する権利に関する記載
- (x) 取締役および監査役の選任に関する規約が法の効力を制限する場合、その規約およびかかる者の権限の記載
- (x) 会社の存続期間
- (x) 会社が負担する、または会社の設立に際しもしくは設立に伴って支払責任が生じる費用および報酬(その種類を問わない。)の見積

##### ハ. 公募により設立される会社に対する追加要件(1915年8月10日法第420の17条)

会社が募集によって設立される場合、以下の追加要件が適用される。

- ( ) 設立定款案を公正証書の形式で作成し、これをRESAに公告すること
- ( ) 応募者は、会社設立のための設立定款案の公告から3か月以内に関催される定時総会に招集されること

## ニ．発起人および取締役の責任（1915年8月10日法第420の19（2）条および第420の23（2）条）

発起人および増資の場合における取締役は、有効に引き受けられなかった部分または25%に達しなかった部分の会社資本の払込み、および会社が当該法律の該当条項に記載されたいずれかの理由によって適法に設立されなかった結果として応募者が蒙る一切の損害につき、それに反する定めがあったとしても、応募者に対し連帯して責任を負う。

## 2010年法

2010年法は、2009年7月13日付欧州理事会指令2009/65/EC（以下「指令」という。）（ルクセンブルグの投資信託制度における同国法律ならびにその他の変更を2001/107/ECおよび2001/108/ECにより修正済）の規定を組み入れている。

イ．2010年法は、5つのパートから構成されている。

パート UCITS（以下「パート 」という。）

パート その他のUCI（以下「パート 」という。）

パート 外国のUCI（以下「パート 」という。）

パート 管理会社（以下「パート 」という。）

パート UCITSおよびその他のUCIに適用される一般規定（以下「パート 」という。）

2010年法は、パート が適用される「譲渡性のある証券を投資対象とする投資信託」（以下「UCITS」という。）とパート が適用される「その他の投資信託」（以下「UCI」という。）を区分して取り扱っている。2010年法パート に準拠するUCIは、オルタナティブ投資ファンド運用者に関する2013年7月12日法（以下「2013年法」という。）に定義されるAIFとしての資格を有するのに対して、UCITSは、2013年法の範囲から除外されている。

ロ．欧州連合（以下「EU」という。）のいずれか一つの加盟国内に登録され、2010年法パート に基づき譲渡性のある証券を投資対象とする投資信託（以下「パート ファンド」という。）としての適格性を有しているすべてのファンドは、他のEU加盟国において、その株式または受益証券を自由に販売することができる。

ハ．2010年法第2条第2項は、同法第3条に従い、パート ファンドとみなされるファンドを、以下のように定義している。

- 公衆から調達した投資元本を譲渡性のある証券および/または2010年法第41条第1項に記載されるその他の流動性のある金融資産に投資し、かつリスク分散の原則に基づき運営することを唯一の目的とするファンド、ならびに
- その受益証券が、所持人の請求に応じて、投資信託の資産から直接または間接に買い戻されるファンド（受益証券の証券取引所での価格がその純資産価格と著しい差異を生じることがないようにするためのUCITSの行為は、かかる買い戻しに相当するとみなされる。）。

#### 4 監督官庁の概要

本投資法人は、C S S Fの監督に服している。

監督の主な内容は次のとおりである。

##### 登録の届出の受理

- イ．ルクセンブルグに所在するすべての投資信託（すなわち、契約型投資信託の管理会社または会社型投資信託の登記上の事務所がルクセンブルグに存在する場合は、C S S Fの監督に服し、C S S Fに登録しなければならない）。
- ロ．譲渡性のある証券を投資対象とする投資信託（UCITS）で、ヨーロッパ共同体加盟国で設立され、かつヨーロッパ共同体理事会の要件に適合していることを設立国の監督官庁により証明されているものについては、かかる登録を必要としない。かかるUCITSは、C S S Fに事前通知し、所定の書類を提出し、所在地事務代行会社としてルクセンブルグの銀行を任命し、かつC S S Fが、かかる通知および書類の提出から法令上の期限以内に異議を述べない場合、ルクセンブルグ国内において販売することができる。
- ハ．外国法に準拠して設立または設定され、運営されている上記以外の投資信託は、ルクセンブルグにおいてまたはルクセンブルグから国外の公衆に対してその投資信託証券を販売するためには、C S S Fへの事前登録を要する。

当該投資信託が設立された国において、投資者の保護を保証するために当該国の法律により設けられた監督機関による恒久的監督に服している場合のみかかる登録が可能である。

##### 登録の拒絶または取消

投資信託が適用ある法令、指令を遵守しない場合、独立の監査人を有しない場合またはその監査人が投資者に対する報告義務もしくはC S S Fに対する開示義務を怠った場合は、登録が拒絶されまたは取り消されうる。

また、投資信託の役員または投資信託もしくは管理会社の取締役がC S S Fにより要求される専門的能力および信用についての十分な保証の証明をしない場合は、登録は拒絶されうる。さらに、投資信託の機構または開示された情報が投資者保護のため十分な保証を有しない場合は、登録は拒絶されうる。

登録が拒絶または取り消された場合、ルクセンブルグの投資信託の場合は地方裁判所の決定により解散および清算されうる。またルクセンブルグ以外の投資信託の場合は、上場廃止となり、かつ公衆に対しての販売が停止されうる。

##### 目論見書に対する査証の交付

投資証券の販売に際し使用される目論見書もしくは説明書等は、C S S Fに提出されなければならない。C S S Fは書類が適用ある法律、勅令、指令に従っていると認めた場合には、申請者に対し異議のないことを通知し、関係書類に査証を付してそれを証明する。

##### 財務状況、その他の情報に関する監督

投資信託の財務状況ならびに投資者およびC S S Fに提出されたその他の情報の正確性を確保するため、投資信託は、独立の監査人の監査を受けなければならない。

監査人は財務状況その他に関する情報が不完全もしくは不正確であると判断した場合には、その旨をC S S Fに直ちに報告する義務を負う。また監査人は、C S S Fが要求するすべての情報（投資信託の帳簿その他の記録を含む。）をC S S Fに提出しなければならない。

## 5 その他

### a . 定款の変更

本投資法人の定款は、本投資法人の投資主総会により適用を補足するかまたはその他の方法で変更することができる。変更は、1915年8月10日法に規定される定足数および過半数の要件に従わなければならない。

### b . 事業譲渡または事業譲受

後記「第3 管理及び運営 1 資産管理等の概要 (5) その他 ( ) 投資法人およびそのサブ・ファンドの解散、サブ・ファンドの合併」を参照のこと。

### c . 出資の状況その他の重要事項

該当事項なし。

### d . 訴訟事件その他の重要事項

訴訟事件その他本投資法人に重要な影響を及ぼすことが予想される事実はない。

## 第2 手続等

### 1 申込(販売)手続等

#### 海外における販売手続等

サブ・ファンドの投資証券の発行価格は、後記「第3 管理及び運営 1 資産管理等の概要 (1) 資産の評価 ( ) 純資産価格の計算」の項に従って計算する。

別途規定されない限り、各々の販売代行会社が事前に投資家に通知する該当する方法に応じて、最大5%の購入時手数料が投資額から控除される(もしくは追加で徴収される)または純資産価格に上乘せされることがあり、サブ・ファンドの投資証券の販売に関わる販売代行会社および/または金融仲介業者へ支払われることがある。さらに、各販売国で発生する租税、手数料およびその他の料金がかかる。追加情報は販売国の販売資料で参照することができる。

本投資法人による投資証券の購入申込みは、本投資法人、管理事務代行会社ならびに保管受託銀行、販売代行会社および支払事務代行会社が受け付ける。販売代行会社および支払事務代行会社は購入申込みを本投資法人に取り次ぐ。

保管受託銀行および/または購入申込金の受取りを委託された代理人は、適用法令に従って、その裁量で、また投資者の要請により、各サブ・ファンドの会計通貨および購入申込みが行われる投資証券クラスの申込み通貨以外の通貨建ての支払いを受受することができる。採用される為替レートは、該当する2通貨間の呼び値スプレッドを基準に各代理人によって決定されるものとする。投資者は、通貨の換算に関連するすべての手数料を負担するものとする。上記にかかわらず、人民元(RMB)建ての投資証券に関する申込価格の支払いは、人民元(オフショア人民元)(CNH)でのみ行なわれるものとする。かかる投資証券クラスの申込みに関しては、他のいかなる通貨も受受されないものとする。

投資証券はまた、地域で一般的な市場基準に従い貯蓄制度、支払制度または乗換制度を通じて購入申込みを行うことができる。さらに、この点に関する情報は、地域の販売代行会社に請求することができる。

サブ・ファンドの投資証券の発行価格は遅くとも注文日の翌日から起算して3日後(以下「決済日」という。)までに保管受託銀行に開設したサブ・ファンドの口座に払い込む。

決済日または注文日から決済日までの期間のいかなる日において、投資証券クラスを使用している通貨の国の銀行が営業していない場合、または対応する通貨が銀行間決済システムにおいて取引されていない場合、決済日を計算する上で考慮されない。決済は、かかる銀行が営業する日、または対応する通貨が決済システムにおいて取引可能になる日に行われる。

現地の支払事務代行会社は、最終投資者または名義人に代わり、当該取引を請け負うことができる。支払事務代行会社によるこのサービスのために発生する費用は、投資者に請求することができる。

投資主の依頼により、本投資法人はその裁量により一部または全部が現物による購入申込みを受け付けることができる。その場合、現物による購入申込みは関係するサブ・ファンドの投資方針および投資制限に合致しなければならない。さらに、かかる現物による支払いは本投資法人が選んだ監査人が評価を行う。関連費用は投資者に請求される。

投資証券は記名式投資証券としてのみ発行される。すなわち、本投資法人への投資者の関連するすべての権利義務を随伴する投資主としての地位は、本投資法人の名簿への各投資者の記載を根拠とすることになる。記名式投資証券の無記名式投資証券への乗換えは要求されない。投資主は、記名式投資証券がクリアストリームのような承認された外部の清算機関を通じ清算されることに留意すべきである。

すべての発行された投資証券には同じ権利が付与されている。ただし、基本定款には特定のサブ・ファンド内で異なった特徴を有する様々な投資証券クラスを発行できることが定められている。

さらに、すべてのサブ・ファンド/投資証券クラスについて端数の投資証券も発行することができる。端数の投資証券は小数点以下第三位まで表示され、総会での議決権は付与されないが、関係するサブ・ファンドまたは投資証券クラスが清算した場合は清算代金の分配または比例分配を受ける権利を認める。

#### 日本における販売手続等

原則として、ファンド営業日でかつ日本における販売会社および販売取扱会社の営業日かつ日本の通常の銀行の営業日に申込みの取扱いが行われる。この場合の「ファンド営業日」は、ルクセンブルグの通常の銀行の営業日(すなわち、銀行が通常の営業時間に営業を行っている各日)を指し、12月24日および31日、個々の法定外休日ならびにサブ・ファンドが投資する主要各国の取引所の休業日またはサブ・ファンドの投資対象の50%以上を適切に評価することができない日等を含まない。さらに、UBS (Lux) エクイティ・シキャブ - オール・チャイナ(米ドル)に関しては、中国および/または香港にて通常の銀行営業日でない日は営業日とみなされない。原則として、日本における販売会社の申込受付時間は午後4時までとする。ただし、日本における販売会社および販売取扱会社の営業日であっても、その営業日を含んで、あるいはその前後で、日本における銀行の休業日が連続する場合(ゴールデンウィーク、年末年始等)等、ファンド払込日(申込日から起算してルクセンブルグにおける4営業日目)までに保管受託銀行への払込みができない場合には、日本における販売会社および販売取扱会社において申込みを受け付けられない場合がある。その場合、日本における販売会社は「外国証券取引口座約款」を投資主に交付し、投資主は当該約款に基づく取引口座の設定を申し込む旨を記載した申込書を提出する。販売の単位は、原則として1口以上0.001口単位とする。また金額単位の申込みも受け付けるが、かかる申込みについては、日本における販売会社が定める。

投資証券1口当たり発行価格は、注文が注文日の遅くとも中央ヨーロッパ標準時間13時までに管理事務代行会社に登録された場合、その日の締切時間後に計算した純資産価格である。日本における約定日は、日本における販売会社が当該注文の成立を確認した日であり、約定日から起算して約定日を含む日本における4営業日目に受渡しを行うものとする。

販売代金の支払いは、原則として円貨によるものとし、表示通貨と円貨との換算は裁量により販売会社が決定するレートによるものとする。また販売会社の応じうる範囲で投資主の希望する通貨で支払うこともできる。表示通貨と投資主の希望する通貨との換算は裁量により販売会社が決定するレートによるものとする。

なお、日本証券業協会の協会員である日本における販売会社は、ファンドの純資産が1億円未満となる等、同協会の定める外国証券取引に関する規則中の「外国投資証券の選別基準」に投資証券が適合しなくなったときは、投資証券の日本における販売を行うことができない。

前記「海外における販売手続等」の記載は、適宜、日本における販売手続等にも適用されることがある。



## 2 買戻し手続等

### 海外における買戻し手続等

買戻注文は、管理会社、管理事務代行会社、保管受託銀行または他の授權された販売代行会社もしくは支払事務代行会社が受け付ける。

買戻しを行うサブ・ファンドの投資証券の買戻代金は遅くとも注文日の翌日から起算して3日後（以下「決済日」という。）に支払われる。ただし、外国為替管理、資本移動の制限等の法律規定または保管受託銀行の支配の及ばないその他の事情により買戻申込みが提出された国に買戻代金を送金できない場合はこの限りではない。

決済日または注文日から決済日までの期間のいかなる日において、投資証券クラスの通貨を使用している国の銀行が営業していない場合、または対応する通貨が銀行間決済システムにおいて取引されていない場合、決済日を計算する上で考慮されない。決済は、かかる銀行が営業する日、または対応する通貨が決済システムにおいて取引可能になる日に行われる。

サブ・ファンドの純資産総額に関し投資証券クラスの金額が、本投資法人の取締役会が決定した投資証券の経済効率の良い運用のための最低水準を下回った場合、または当該水準に達しない場合、取締役会により決定された銀行営業日に、本投資法人の取締役会は当該投資証券クラスのすべての投資証券を買戻価格で買い戻すことを決定することができる。関係するクラスまたはサブ・ファンドの投資者は、当該買戻の結果、いかなる追加費用または経済的負担を負わない。必要に応じ、後記「第3 管理及び運営 1 資産管理等の概要 (1) 資産の評価」に記載されるスイング・プライシングの原理が適用される。

異なる通貨で表示された複数の投資証券クラスを有するサブ・ファンドについて、投資主は、原則として、当該投資証券クラスの通貨または関連するサブ・ファンドの会計通貨でのみ買戻しの対価を受け取ることができる。

保管受託銀行および/または買戻代金の支払いを委託された代理人は、適用法令に従って、その裁量で、また投資者の要請により、各サブ・ファンドの会計通貨および買戻しが行われる投資証券クラスの表示通貨以外の通貨で支払いを行うことができる。採用される為替レートは、該当する2通貨間の呼び値スプレッドを基準に各代理人によって決定されるものとする。投資者は、通貨の換算に関連するすべての手数料を負担するものとする。かかる費用ならびに販売が行なわれた関連する国において発生し、例えば、取引銀行により徴収される可能性がある一切の税金、手数料またはその他の費用は、該当する投資者に請求されるものとし、買戻代金から差し引かれるものとする。上記にかかわらず、人民元(RMB)建ての投資証券に関する買戻代金の支払いは、人民元(オフショア人民元)(CNH)でのみ行なわれるものとする。投資者は、人民元(オフショア人民元)(CNH)以外の通貨建ての買戻代金の支払いを要求することはできない。

各販売国で発生する租税、手数料またはその他の料金がかかる。これらは、とりわけ、取引銀行により徴収される可能性もある。

ただし、買戻手数料は徴収されない。

純資産価額の変化により、買戻価格が投資主が支払った発行価格を上回る場合もあれば、下回る場合もある。

本投資法人は、ある注文日におけるすべての申込みがサブ・ファンドの純資産の10%超の資金流出をもたらす場合、当該注文日におけるすべての買戻し申込みおよび乗換え申込みの実行を抑制する権利(買戻しゲート)を有する。かかる場合、本投資法人は、買戻し申込みおよび乗換え申込みの一部のみを実行し、当該注文日における残りの買戻し申込みおよび乗換え申込みの実行について、優先的に取り扱うこと、および、通常20営業日を超えない期間であることを条件として、延期することを決定することができる。

買戻注文が大量に上った場合、本投資法人は本投資法人の関係資産を不当な遅延なく売却するまで買戻注文の執行を延期することができる。こうした措置が必要な場合、同じ日に受け取ったすべての買戻注文は同じ価格で計算される。

現地の支払事務代行会社は、最終投資者に代わって、名義人ベースで、当該取引を請け負うことができる。支払事務代行会社のサービスのための費用および取引銀行により徴収される費用は、投資者に請求することができる。

投資主の依頼により、本投資法人はその裁量により投資者に対し一部または全部が現物による買戻しを受け付けることができる。その場合、本投資法人は、現物による買戻し後でも残存するポートフォリオは関係するサブ・ファンドの投資方針ならびに投資制限に合致し、かかるサブ・ファンドの残存する投資者が現物による買戻しにより不利を被ることがないよう保証する。さらに、かかる支払いは本投資法人が任命した監査人が評価を行う。関連費用は関連する投資者に請求される。

#### 日本における買戻し手続等

日本における投資者は、原則として、ファンド営業日かつ日本における販売会社および販売取扱会社の営業日かつ日本の通常の銀行の営業日に買戻請求をすることができる。買戻請求は、手数料なしで日本における販売会社および販売取扱会社を通じ、ファンドに対し行うことができる。この場合の「ファンド営業日」は、ルクセンブルグの通常の銀行の営業日（すなわち、銀行が通常の営業時間に営業を行っている各日）を指し、12月24日および31日、個々の法定外休日ならびにサブ・ファンドが投資する主要各国の取引所の休業日またはサブ・ファンドの投資対象の50%以上を適切に評価することができない日等を含まない。さらに、UBS (Lux) エクイティ・シキャブ - オール・チャイナ(米ドル)に関しては、中国および/または香港にて通常の銀行営業日でない日は営業日とみなされない。原則として、日本における販売会社の申込受付時間は午後4時までとする。ただし、日本における販売会社および販売取扱会社の営業日であっても、その営業日を含んで、あるいはその前後で、日本における銀行の休業日が連続する場合（ゴールデンウィーク、年末年始等）等、日本における販売会社および販売取扱会社において買戻請求を受け付けられない場合がある。買戻代金は外国証券取引口座約款に定める方法により買戻手数料なしで支払われる。

投資証券の1口当たりの買戻価格は、注文が注文日の遅くとも中央ヨーロッパ標準時間13時までに管理事務代行会社に登録された場合、その日の締切時間後に計算した純資産価格とする。買戻代金の支払いは、外国証券取引口座約款の定めるところに従い、日本における販売会社を通じ買戻請求が行われたファンド営業日後日本における4営業日目に原則として円貨で行われる。円貨で支払われる場合、表示通貨と円貨との換算は裁量により販売会社が決定するレートによるものとする。また、販売取扱会社の応じうる範囲で投資主の希望する通貨で支払うこともできる。表示通貨と投資主の希望する通貨との換算は裁量により販売会社が決定するレートによるものとする。投資証券の買戻しは原則として1口以上を単位とする。

前記「海外における買戻し手続等」の記載は、適宜、日本における買戻し手続等にも適用されることがある。

### 3 乗換え手続等

#### 海外市場における乗換え

投資主は適宜自己の投資証券を別のサブ・ファンドの投資証券におよび/または同じサブ・ファンド内のある投資証券クラスから別の投資証券クラスに転換することができ、乗換え注文には投資証券の発行および買戻しの手続と同じ手続が適用される。

投資主の既存の投資証券の乗換による投資証券の数は以下の公式に従って計算する。

$$= \frac{\quad \times \quad \times}{\quad}$$

= 乗換え先の新しいサブ・ファンドまたは投資証券クラスの投資証券の数。

= 乗換え元のサブ・ファンドまたは投資証券クラスの投資証券の数。

= 乗換えのために提出された投資証券の純資産価格。

= 関係するサブ・ファンドまたは投資証券クラスの為替レート。両方のサブ・ファンドまたは投資証券クラスが同じ会計通貨で評価されている場合、係数は1である。

= 乗換え先のサブ・ファンドまたは投資証券クラスの投資証券の純資産価格プラス租税、手数料およびその他の料金。

各々の販売代行会社が事前に投資家に通知する該当する方法に応じて、投資額に対する上限購入時手数料の金額の上限乗換え手数料が、サブ・ファンドの投資証券の販売に関わる販売代行会社および/または金融仲介業者への支払いのため控除される(もしくは追加で徴収される)または純資産価格に上乘せされることがある。かかる場合、「2 買戻し手続等」の項に従い、買戻手数料が徴収されることはない。

保管受託銀行および/または乗換え支払金の受取りを委託された代理人は、適用法令に従って、その裁量で、また投資者の要請により、各サブ・ファンドの会計通貨および/または乗換えが行われる投資証券クラスの申込通貨以外の通貨建ての支払いを受理することができる。採用される為替レートは、該当する2通貨間の呼び値スプレッドを基準に各代理人によって決定されるものとする。手数料ならびにサブ・ファンドの乗換えに際して個々の国で発生する料金、租税および印紙税は投資主に請求される。

#### 日本における乗換え

日本における投資主は、自己の投資証券から他のサブ・ファンドまたは他のクラスの投資証券に乗換えを行うことができない。

### 4 その他

#### 投資証券の発行と買戻しに関する条件

サブ・ファンドの投資証券は各ファンド営業日に発行され、買い戻される。この項において「ファンド営業日」とは、ルクセンブルグにおける通常の銀行営業日(すなわち、銀行が通常の営業時間中、営業している日)をいい、12月24日および31日、ルクセンブルグの法定外休日ならびにサブ・ファンドが投資を行った主要国の取引所が閉鎖している日またはサブ・ファンドの50%以上の投資対象を十分に評価することができない日を除く。さらに、UBS (Lux) エクイティ・シキャブ-オール・チャイナ(米ドル)に関しては、中国および/または香港にて通常の銀行営業日でない日は営業日とみなされない。

「法定外休日」とは、銀行および金融機関が閉鎖している日をいう。

後記「第3 管理及び運営 1 資産管理等の概要 (1) 資産の評価 ( ) 純資産価格の計算、販売、買戻しおよび乗換えの停止」と題する項に定める要領で本投資法人が純資産価額の計算を行わないことを決定した日に発行または買戻しは行われぬ。さらに、本投資法人はその裁量により購入申込みを拒絶する権限を有する。

本投資法人は、売買タイミング、事後取引等（これらに限らない。）、投資者の利益を損なうと判断する取引を許可しない。本投資法人は上記の実務に関係すると判断した場合、購入または転換の申込みを拒絶する権利を有する。また、本投資法人は投資者を当該実務から保護するために必要とみなす措置を講じる権利を有する。

注文は、注文日の締切時間までに管理事務代行会社に登録された場合に、その日の締切時間後に計算した純資産価額に基づいて処理される（以下、当該計算を行った日を「評価日」という。）。例外として、以下の締切時間が以下に記載されるサブ・ファンドに適用される。

サブ・ファンド	締切時間（中央ヨーロッパ標準時間）
UBS (Lux) エクイティ・シキャブ - オール・チャイナ（米ドル）	13時（中央ヨーロッパ標準時間）

ファクシミリで送られるすべての注文は、遅くともファンド営業日の関係するサブ・ファンドの前述の締切時間の1時間前に管理事務代行会社に受領されなければならない。しかし、前述の特定した時刻より早い締切時間は、顧客に対し管理事務代行会社への正確な申込受付注文を保証するためにスイスのユービーエス・エイ・ジーの中央決済機関、販売会社またはその他の仲介機関において適用される。

これらの情報は、スイスのユービーエス・エイ・ジーの中央処理機関、関係する販売会社またはその他の仲介機関で入手できる。

各々のファンド営業日の締切時間後に管理事務代行会社に登録された注文については、翌ファンド営業日が注文日とみなされる。

上記の規定はあるサブ・ファンドの投資証券を、各サブ・ファンドの純資産価額に基づいて、本投資法人の別のサブ・ファンドの投資証券に転換する場合にも適用される。

つまりは、決済のための純資産価額は注文を入れた時点では分からないことになる（先渡し価格）。純資産価額は最新の知れている市場価格に基づいて計算される（すなわち、計算時点で入手可能であることを条件に、入手可能な直近の市場価格または終価を用いる）。適用される個々の評価原則は上記に記載される。

注文の受付を委託された販売会社は、適用法令に従って、同意書もしくは注文書に基づくか、またはこれと同等の手段による申込注文、買戻注文および/または乗換え注文を要請し、投資者からこれらの注文を受け付けるものとする（電子的手段による注文の受領を含む。）。同意書または注文書と同等の手段を書面として適用するためには、管理会社および/またはUBSアセット・マネジメント・スイス・エイ・ジーがその裁量により事前に書面で同意をする必要がある。

#### マネー・ロンダリングおよびテロリスト金融の防止

本投資法人の販売代行会社はルクセンブルグのマネー・ロンダリングおよびテロリスト金融の防止に関する2004年11月12日法（改正済）の条項ならびにC S S Fの関連する法定文書および該当通達を遵守しなければならない。

よって、投資者は、購入申込みを受け付ける販売代行会社または販売会社に対して、身分証明を提出しなければならない。販売代行会社または販売会社は、申込人に対して少なくとも以下の本人確認書類を求める義務を負う。自然人に関しては、（販売代行会社もしくは販売会社または地方行政機関によって認証された）旅券または身分証明書の認証謄本、会社およびその他の法人に関しては、定款の認証謄本、商業登記簿の認証抄本、および最新の公刊された年次報告書の写し、実質的所有者全員のフルネーム。

販売会社または販売代行会社は、状況に応じて、投資証券の申込みまたは買戻しを請求する投資者に対しさらに追加の書類または情報を求める義務を負う。

販売会社は、販売代行会社が上記の身分確認手続を遵守していることを確認する義務を負う。管理事務代行会社および本投資法人は、随時、販売会社に対して上記の手続が遵守されていることの確認を求めることができる。管理事務代行会社は、販売代行会社または販売会社がマネー・ロンダリングおよびテロリ

スト金融の防止に関するルクセンブルグ法またはEU法と同等の要件に従わない国々の販売代行会社または販売会社から受け取った購入および買戻しの申込みに関して上記の規則の遵守状況を監視する。

さらに、販売代行会社および販売代行会社の販売会社はそれぞれの国において施行中のマネー・ロンダリングおよびテロリスト金融の防止に関するすべての規則を遵守する義務を負う。

### データ保護

国家データ保護委員会の体制および一般データ保護枠組みに関する2018年8月1日付ルクセンブルグ法(改正済)ならびに個人データの処理に係る自然人の保護および当該データの自由な移動に関する2016年4月27日付規則(EU)2016/679(以下「データ保護法」という。)の規定に従って、本投資法人は、データ管理者を務め、投資者が求めるサービスを履行する目的で、また、本投資法人の法律上および監督上の義務を果たすために、投資者が提供するデータを電子的またはその他の手段により収集、保存および処理する。

処理されるデータには、特に、投資者の氏名、連絡先の詳細(住所または電子メールアドレスを含む。)、銀行口座の詳細、本投資法人への投資の金額および性質(ならびに投資者が法人の場合、その連絡先の人物および/または実質的所有者等、当該法人に関連する自然人のデータ)(以下「個人データ」という。)が含まれる。

投資者は、自己の裁量により、本投資法人への個人データの移転を拒否することができる。ただし、この場合に、本投資法人は、投資証券の申込注文を拒否する権利を有する。

投資者の個人データは、本投資法人と契約を締結した際に、投資証券の申込みの実行(すなわち、契約の履行)、本投資法人の正当な利益の保護および本投資法人の法的義務の履行のために処理される。個人データは、特に、(i)投資証券の申込み、買戻しおよび転換を行い、投資者に配当を支払い、顧客口座を管理するため、( )顧客との関係を管理するため、( )過剰取引および市場タイミング慣行に関する確認ならびにルクセンブルグまたは外国の法令(FATCAおよびCRSに関する法令を含む。)により義務付けられる納税に関する身元確認を行うため、( )適用されるマネー・ロンダリング防止規則を遵守するために処理される。投資主から提供されたデータは、( )本投資法人の投資主名簿の管理のために処理される。さらに、個人データは、( )マーケティング目的で使用することができる。

上記の正当な利益には、以下が含まれる。

- 本「データ保護」の項の上記( )および( )に記載されたデータ処理の目的
- 本投資法人の会計上および監督上に関する義務全般を履行すること
- 適切な市場基準に従い本投資法人の事業を遂行すること

この目的のために、また、データ保護法の規定に従って、本投資法人は、個人データをそのデータ受領者(以下「受領者」という。)に移転することができる。受領者は、上記の目的に関連する本投資法人の活動を支援する関連会社または外部会社である場合がある。これらには、特に、本投資法人の管理会社、管理事務代行会社、販売会社、保管受託銀行、支払事務代行会社、投資運用会社、所在地事務代行会社、元引受会社、監査人および法律顧問が含まれる。

受領者は、自己の責任で個人データを自己の代表者および/または代理人(以下「再受領者」という。)に提供することができ、当該代表者および/または代理人は、受領者が本投資法人のためにサービスを遂行することおよび/または法的義務を履行することを支援することのみを目的として、個人データを処理することができる。

受領者および再受領者は、データ保護法が適切な水準の保護を提供しない可能性のある欧州経済地域(EEA)内外の国に所在することができる。

適切なデータ保護基準を持たないEEA外の国に所在する受領者および/または再受領者に個人データを移転する場合、本投資法人は、投資者の個人データが、データ保護法によって規定される保護と同じ保護を確実に与えられるように、契約上の保護手段を確立するものとし、そのために欧州委員会によって承認されたモデル条項を使用することができる。投資者は、上記の本投資法人の住所に書面による請求を送付す

ることにより、個人データを当該国に移転することを可能にする関連文書の写しを請求する権利を有する。

投資証券の申込みに際して、すべての投資者は、個人データが上記の受領者および再受領者（EEA外に所在する会社、特に適切な水準の保護を提供しない国に所在する会社を含む。）に移転され、処理される可能性があることを明示的に再認識させられる。

受領者および再受領者は、本投資法人の指示に基づきデータを取り扱う際には処理者として、または、個人データを自己の目的、すなわち自己の法的義務を履行するために処理する場合は自己の権利で管理者として、個人データを処理することができる。本投資法人はまた、EEA内外の税務当局を含む政府および監督当局等の第三者に対し、適用される法令に従って、個人データを移転することができる。特に、個人データは、ルクセンブルグ税務当局に提供され、その後ルクセンブルグ税務当局は管理者を務め、このデータを外国の税務当局に転送することができる。

データ保護法の規定に従い、すべての投資者は、上記の本投資法人の住所に書面による請求を送付することにより、以下の権利を有する。

- ・個人データに関する情報（すなわち、個人データが処理されているか否かを本投資法人に確認する権利、ファンドが個人データをどのように処理しているかについての一定の情報を得る権利、データにアクセスする権利、および処理された個人データのコピーを得る権利（法定免除の対象となる。））
- ・個人データが不正確または不完全である場合に、個人データを訂正させること（すなわち、不完全または不正確な個人データまたは誤りの更新および訂正を本投資法人に要求する権利）
- ・個人データの利用を制限すること（すなわち、個人データの保管に同意するまで、一定の状況下で個人データの処理を制限することを要求する権利）
- ・マーケティング目的での個人データの処理の禁止を含む、個人データの処理に異議を申し立てること（すなわち、投資者の特定の状況に関連する理由により、公益または正当な利益に基づいて業務を遂行するためにデータを処理することを本投資法人に禁止する権利。投資者の利益、権利および自由に優先するデータを処理する正当かつ最優先の根拠があること、またはデータを処理することが法的請求を執行、実施または防御するために必要であることを本投資法人が証明できない限り、本投資法人は、当該データの処理を中止する。）
- ・個人データを削除させること（すなわち、特定の状況において、特に、本投資法人が当該データを収集または処理した目的において当該データを処理する必要がなくなった場合、個人データの削除を要求する権利）
- ・データポータビリティ（すなわち、技術的に可能であれば、構造化され、広く使用され、機械で読み取り可能なフォーマットで、投資者または他の管理者へのデータの移転を要求する権利）。

また、投資者は、ルクセンブルグ大公国、L - 4361エシュ＝シュル＝アルゼット、ロックンロール通り1の国家データ保護委員会に対して、または他のEU加盟国に居住している場合は他の国家データ保護当局に対して、異議を申し立てる権利を有する。

個人データは、データが処理される目的に必要な期間を超えて保存されない。関連するデータ保存の法定期限が適用されるものとする。

#### ベンチマーク規則

販売目論見書の日付においてサブ・ファンドがベンチマークとして使用する指数（規則（EU）2016 / 1011（以下「ベンチマーク規則」という。）に基づき定義される「使用」）は、以下のすべてまたはいずれかのベンチマーク管理者が提供する。

- （ ）ベンチマーク規則第36条に従ってESMAが保管する管理者およびベンチマークの登録簿に記載されているベンチマーク管理者。ベンチマークが管理者およびベンチマークのESMA登録簿に記載されているEUおよび第三国の管理者によって提供されるか否かについての最新情報は、<https://registers.esma.europa.eu>で入手可能である。

- ( ) ベンチマーク規則に規定される第三国のベンチマーク管理者の地位を有しており、かつ、FCAが保管する管理者およびベンチマークの登録簿(この登録簿は<https://register.fca.org.uk/BenchmarksRegister>で入手可能である。)に記載されている、英国の2019年ベンチマーク(変更および移行規定)(EU離脱)規則(以下「英国ベンチマーク規則」という。)に基づき認可を受けたベンチマーク管理者。
- ( ) ベンチマーク規則に基づく移行措置が適用されるため、ESMAが保管する管理者およびベンチマークの登録簿にまだ記載されていないベンチマーク管理者。

ベンチマーク管理者の移行期間およびベンチマーク規則に基づく管理者としての認可または登録の申請期限は、関係するベンチマークの分類およびベンチマーク管理者の住所地の両方によって決まる。

ベンチマークに重大な変更が生じた場合またはベンチマークが停止された場合、管理会社は、ベンチマーク規則第28条(2)で要求されるとおり、かかる場合に取りべき措置を含む書面による危機管理計画を有している。投資主は、管理会社の登記上の事務所において当該危機管理計画について無料で相談することができる。

#### ベンチマークの開示(指数提供者)

指数で使用される計算法は、指数提供者により決定される。

MSCI情報は、内部での使用に限定され、いかなる形においても複製または再配布してはならず、いかなる金融商品または金融指数の基準または構成要素として使用してはならない。MSCI情報のいずれも、投資アドバイスまたは何らかの種類の投資判断を行うことの推奨であることを意図しておらず、そのようなものとして依拠してはならない。過去のデータおよび分析は、将来のパフォーマンス、分析、予想または予測の指標または保証として解釈されるべきではない。MSCI情報は、「現状のままで」提供され、この情報の使用者は、当該情報の使用についてのすべてのリスクを負う。MSCI、その各関連会社およびいかなるMSCI情報の編集、計算または作成に関与しまたは関連するその他の各人(総称して、以下「MSCI当事者」という。)は、当該情報に関するすべての保証(創作性、正確性、完全性、適時性、非侵害性、商品性および特定目的への適合性の保証を含むが、これらに限られない。)を明示的に否認する。上記のいずれも損なうことなく、いかなる場合も、MSCI当事者は、直接的、間接的、特別、付随的、懲罰的、派生的(利益損失を含むが、これに限られない。)またはその他のあらゆる損害賠償について、一切責任を負わないものとする。

### 第3 管理及び運営

#### 1 資産管理等の概要

##### (1) 資産の評価

###### ( ) 純資産価格の計算

各サブ・ファンドまたは投資証券クラスの投資証券1口当たりの純資産価格、発行価格、買戻価格および乗換価格は当該サブ・ファンドまたは投資証券クラスの参照通貨で表示され、各ファンド営業日に、各投資証券クラスに帰属するサブ・ファンド全体の純資産価額をサブ・ファンドの当該投資証券クラスに関する投資証券の数で除して計算する。ただし、投資証券の純資産価格は、以下の項に記載される通り、投資証券の発行または買戻しを行わない日にも算出されることがある。この場合、純資産価格は公表されることがあるが、運用実績、統計または報酬を算出する目的のためのみに利用することができる。いかなる状況においても申込みまたは買戻しの注文のための根拠として利用してはならない。

あるサブ・ファンドの各投資証券クラスに帰属する純資産価額の割合は、投資証券が発行または買戻しを行う毎に変化する。かかる割合は、かかる投資証券クラスについて課される手数料を勘案した上で、各投資証券クラスの発行済み投資証券とサブ・ファンドの発行済投資証券の比率に従って算定される。

サブ・ファンドが保有する資産の価値は以下の要領で計算する。

- a) 流動資産は、現金、預金、為替手形および小切手、約束手形、前払費用、配当金ならびに上記の宣言済または発生済で未受領の利息の価値は、いずれも総額として評価されるが、当該評価額が全額支払われないまたは受領される可能性が低い場合はこの限りではなく、かかる場合、その真正価値を反映するために適切とみなされる減額を行った後にその評価が行われる。
- b) 証券取引所に上場されている有価証券、派生商品およびその他の資産は最新の入手可能な市場価格で評価される。当該有価証券、派生商品またはその他の資産が複数の証券取引所に上場されている場合は、当該投資対象の主要市場である証券取引所の最新価格を適用する。通常、証券取引所では取引されるものではなく、証券トレーダー間で流通市場が存在し市場に従い価格が決定される有価証券、派生商品およびその他の資産の場合、本投資法人はかかる有価証券、派生商品およびその他の投資対象を当該価格を基準に評価することができる。有価証券、派生商品およびその他の投資対象が証券取引所には上場されていないが、定期的に運用され、公認され、公開されたその他の規制された市場で売買されている場合、かかる市場の最新価格で評価する。
- c) 証券取引所に上場されておらず、別の規制された市場でも取引されておらず、適当な価格が入手できない有価証券およびその他の投資対象は、予想売却価格に基づいて本投資法人が誠実に選んだその他の原則に従って本投資法人が評価する。
- d) 証券取引所に上場されていない派生商品(店頭派生商品)は独立した価格ソースに基づいて評価する。派生商品进行评估する独立した価格ソースが一つしかない場合、派生商品の基礎となる原資産の市場価格に基づいて本投資法人とその監査人が認めた計算モデルを使って入手評価の妥当性を検証しなければならない。
- e) 譲渡性証券集合投資事業(UCITS)および/または集合投資事業(UCI)の受益証券は最新の純資産総額で評価する。UCITSおよび/またはUCIの特定の受益証券または投資証券は、ターゲット・ファンドの投資運用会社または投資顧問会社から独立した信頼できるサービス提供会社によるかかる証券の価値の見積り(価値見積り)に基づいて評価することができる。
- f) 証券取引所または公開されている他の規制された市場で取引されていない短期金融商品は、関連するカーブに基づいて評価される。カーブに基づく評価は、金利および信用スプレッド要素を参照する。このプロセスで次の原則が適用される。各短期金融商品について、残余期間に応じた金利が加えられる。このように計算された金利は、裏付けとなる借主の信用力を反映する信用スプレッド



レッドを加算して市場価格に転換される。この信用スプレッドは、借主の信用格付けに重大な変更がある場合、調整される。

- g) 関係するサブ・ファンドの参照通貨以外の通貨で表示され、外国為替取引によるヘッジを行わない有価証券、短期金融商品、派生商品およびその他の資産は、当該通貨のルクセンブルグにおける取引の公示仲値(売買価格の仲値)またはこれが提供されない場合には当該通貨を最も代表する市場における公示仲値で評価する。
- h) 定期預金および信託預金はその名目価値に経過利息を加えて評価する。
- i) スワップの価値は、外部のサービス提供会社が計算し、別の外部サービス提供会社が第二の独立した評価を提供する。計算はすべての現金流出入額の正味現在価値を基準とする。特別な場合に、内部計算(ブルームバーグから提供されたモデルと市場データに基づく。)および/またはブローカーの報告評価を利用することができる。評価方法は、それぞれの証券に依拠し、適用されるUBSの評価方針に基づき決定される。

上記の規則に基づく評価が実行不可能または不正確であることが分かった場合、本投資法人は純資産価額を適正に評価するため誠意をもって一般に認められ、証明可能なその他の評価基準を適用する権限を有する。

本投資法人のサブ・ファンドの一部が、資産の評価時に終了している市場に投資される可能性があるため、本投資法人の取締役会は、上記の規定に従うことなく、評価時のサブ・ファンドの資産の適正価格をより正確に反映する目的で1口当たりの純資産価格が調整されることを認めることができる。実際に、サブ・ファンドが投資する証券は、概して、評価時に入手可能な最新の価格に基づいて評価され、かかる評価時に、上記の1口当たりの純資産価格が計算される。ただし、本投資法人が投資する市場の終了時と評価時に実質的な時差がある可能性がある。

結果として、かかる証券の価格に影響を与える可能性があり、市場の終了時と評価時の間に生じる変化は、通常、関連するサブ・ファンドの1口当たりの純資産価格には考慮されない。この結果、本投資法人の取締役会が、サブ・ファンドのポートフォリオの証券の入手可能な最新価格がその適正価格を反映していないとみなした場合、本投資法人の取締役会は、評価時のポートフォリオの想定適正価格を反映する目的で1口当たりの純資産価格が調整されることを認めることができる。かかる調整は、本投資法人の取締役会が定める投資方針および数々の慣行に基づく。上記のとおり価格を調整する場合、当該価格は、同一のサブ・ファンドのすべての投資証券クラスに常に適用される。

本投資法人の取締役会は、適切とみなす場合にはいつでも、上記の措置を本投資法人の関連するサブ・ファンドに適用する権利を留保する。

適正価格での資産の評価は、容易に入手可能な市場評価が参照可能な場合に資産を評価するよりも評価の信頼性を高める。また、適正価格での評価は、価格報告者が適正価格を定めるために使用するクオンツ・モデルに基づく。本投資法人が1口当たりの純資産価格を自ら定める頃に資産を売却しようとする場合、本投資法人が資産の適正評価を正確に定めることができるという保証はない。結果として、1つ以上の参加権を適正価格で評価する場合に本投資法人が純資産価格で受益証券を売却または償還する場合、現受益者の経済的参加権を希薄化するまたは増大させる可能性がある。

さらに特別な状況の場合、当日のうちに追加の評価を行うことができる。その後、かかる新評価が投資証券の追加発行、買戻しおよび転換について正式となる。新評価は、当該日の唯一の純資産価格が公表される前にのみ行われる。発行、買戻しおよび転換は唯一の純資産価格に基づいてのみ行われる。

報酬および手数料ならびに投資資産の売買スプレッドにより、サブ・ファンドの資産および投資対象の売買に係る実際の費用は、入手可能な最新の価格または該当する場合は投資証券1口当たり純資産価格を計算するために用いられる純資産価額とは異なることがある。当該費用は、サブ・ファンドの価値にマイナスの影響を及ぼすものであり「希薄化」と称される。希薄化の影響を軽減するため

に、取締役会はその裁量により、投資証券1口当たり純資産価格に対して希薄化調整を行うことができる(スイング・プライシング)。

投資証券は、通常、単一の価格である純資産価格に基づいて発行され、買い戻される。しかしながら、希薄化の影響を軽減するために、投資証券1口当たり純資産価格は、以下に記載するとおり評価日に調整される。これは、サブ・ファンドが関連する評価日において正味申込ポジションにあるかまたは正味買戻ポジションにあるかに関係なく行われる。特定の評価日において、いずれかのサブ・ファンドまたはサブ・ファンドのクラスにおいて取引が行われない場合、未調整の投資証券1口当たり純資産価格が適用される。かかる希薄化調整が行われる状況は、取締役会の裁量により決定される。希薄化調整を実行するための要件は、通常、関連するサブ・ファンドにおける投資証券の申込みまたは買戻しの規模に左右される。取締役会は、その見解において、既存の投資主(申込みの場合)または残存する投資主(買戻しの場合)が損害を被る可能性がある場合、希薄化調整を行うことができる。希薄化調整は、以下の場合に行われることがある。

- (a) サブ・ファンドが一定の下落(すなわち買戻しによる純流出)を記録した場合
- (b) サブ・ファンドがその規模に比べて大量の正味申込みを記録した場合
- (c) サブ・ファンドが特定の評価日において正味申込ポジションまたは正味買戻ポジションを示した場合
- (d) 投資主の利益のために希薄化調整が必要であると取締役会が確信するその他のあらゆる場合

評価額調整が行われる場合、サブ・ファンドが正味申込ポジションにあるかまたは正味買戻ポジションにあるかに応じて、投資証券1口当たり純資産価格に価値が加算されるかまたは投資証券1口当たり純資産価格から価値が控除される。評価額調整の範囲は、取締役会の意見において、報酬および手数料ならびに売買価格のスプレッドを十分にカバーするものとする。特に、各サブ・ファンドの純資産価額は、( )見積み税金費用、( )サブ・ファンドが負担する可能性がある取引費用および( )サブ・ファンドが投資する資産の想定売買スプレッドを反映する金額分が(上方または下方に)調整される。一部の株式市場および国々では買主および売手の側に異なる手数料体系を示すことがあるため、純流入および純流出の調整は異なることがある。調整は通常、その時点の投資証券1口当たり実勢純資産価格の最大2%に制限されるものとする。取締役会は、例外的な状況(例えば、高い市場ボラティリティおよび/または流動性、例外的な市況、市場の混乱等)において、サブ・ファンドおよび/または評価日に関して、その時点の投資証券1口当たり実勢純資産価格の2%を超える希薄化調整を一時的に適用することを決定することができる。ただし、当該調整が実勢の市況を代表するものであることおよび投資主の最善の利益に資するものであることを取締役会が正当化できることを条件とする。当該希薄化調整は、取締役会が決定した方法に従って計算される。投資主は、一時的措置が導入された時点および終了した時点で、通常の連絡経路を通じて通知される。

サブ・ファンドの各クラスの純資産価額は個別に計算される。ただし、希薄化調整は、各クラスの純資産価額に対してパーセンテージの点において同程度の影響を及ぼす。希薄化調整はサブ・ファンドのレベルで行われ資本活動に関連するが、各個人投資家の取引の特定の状況には関連しない。

- ( ) 純資産価格の計算、販売、買戻しおよび乗換えの停止

以下の場合、本投資法人は純資産価格の計算、ひいてはサブ・ファンドの投資証券の発行、買戻しおよび個々のサブ・ファンド間の乗換えを1営業日以上一時的に中止することができる。

- 大部分の純資産を評価するために使用される一箇所以上の証券取引所または純資産価額もしくは大部分の純資産の表示通貨の外国為替市場が通常の休日でない日に閉鎖し、もしくは証券取引所や市場での取引が中止されている場合または上記の証券取引所もしくは市場が規制され、もしくは短期的に大幅に価格変動している場合。

- 本投資法人および/または管理会社の支配、責任または影響の及ばない出来事によって、通常どおりに純資産を利用できないまたはかかる利用により投資主の利益に悪影響を及ぼすことになる場合。
- 通信網の混乱またはその他の理由により、純資産価額もしくは大部分の純資産を計算できない場合。
- 本投資法人が当該サブ・ファンドの買戻注文の支払いのための本国送金をすることができない場合または投資対象の売却によるか、もしくは投資対象の取得のための資金もしくは投資証券の買戻しに伴う支払いのための資金を通常の為替レートで送金することができないと本投資法人の取締役会が判断する場合。
- 本投資法人の支配が及ばない政治的、経済的、軍事的その他の状況により、投資主の利益を重大に害することなく通常の状況の下で本投資法人の資産の処分が不可能となった場合。
- その他の理由から、サブ・ファンドの投資対象の価格を迅速または正確に決定することができない場合。
- 本投資法人の解散のため臨時投資主総会の招集通知が公告された場合。
- 本投資法人の合併またはサブ・ファンドの合併のため臨時投資主総会の招集通知が公告された後、または本投資法人の取締役会が一もしくは複数のサブ・ファンドの合併を決定したことを投資主に知らせる通知が公告された後、投資主を保護するために当該停止が正当であると判断される場合。
- 外国為替および資本変動に関する規制により、本投資法人が事業を継続できない場合。
- フィーダー・ファンドとしてサブ・ファンドが投資しているマスター・ファンドにより( ) 1口当たり純資産価格の計算、( ) 発行、( ) 買戻し、および/または( ) 投資証券の交換が停止される場合。

純資産価額の計算、投資証券の発行、買戻しおよびサブ・ファンド間の乗換えの中止は、本投資法人の投資証券を一般市民に販売する承認を受けた国の関係当局に遅滞なく連絡するとともに、後記「3 投資主・外国投資法人債権者の権利等 (1) 投資主・外国投資法人債権者の権利 (f) 報告書を受領する権利」に記載されている方法で公告するものとする。

投資者が投資証券クラスの要件を満たさなくなった場合、本投資法人はさらに、当該投資者に以下を要求する義務を負う。

- a) 投資証券の買戻しに関する規定に従い、30暦日以内に当該投資者の投資証券を返却すること。
- b) 当該投資者の投資証券を当該投資証券クラスに係る上記取得要件を満たす者に譲渡すること。
- c) 当該投資者の投資証券を、その取得要件を当該投資者が満たすことができる関連するサブ・ファンドの他の投資証券クラスに係る投資証券に転換すること。

さらに、本投資法人は、以下について権限を付与されている。

- a) 投資証券の購入注文を自己の裁量において拒否すること。
- b) 排斥条項に違反して申込みが行われ、または取得された投資証券を任意の時期に買い戻すこと。

## (2) 保管

記名投資証券の所有権は本投資法人の投資主名簿への登録により証明される。投資主は自らの取引に関する確認書を受け取る。記名証券は発行されない。

大券は、クリアストリーム・インターナショナルおよびユーロクリアにより登録式共同大券の手配が行われたときは発行可能である。大券は管理事務代行会社または保管受託銀行の投資主名簿にクリアストリーム・インターナショナルおよびユーロクリアの共同預託名義において登録される。大券に関して、証券自体は発行されない。クリアストリーム・インターナショナル、ユーロクリアおよび中央支払事務代行会社間で手配が行われたときは、大券は記名証券に転換可能な場合に限り発行することができる。

大券および取扱手続についての情報は名義書換代行会社またはインベスター・サービス・センターに請求することにより、入手可能である。

上記は日本の投資主には適用されない。日本の投資主に販売される投資証券の券面または確認書は、記名式の券面は発行されず、日本における販売会社の保管者により保管者名義で保管される。

(3) 存続期間

本投資法人は、無制限の期間存続する投資会社として設立されたが、法規定を遵守した臨時投資主総会により解散することもできる。

(4) 計算期間

本投資法人の決算期は毎年5月末日である。

## (5) その他

## ( ) 投資法人およびそのサブ・ファンドの解散、サブ・ファンドの合併

本投資法人およびそのサブ・ファンドの解散

定足数および過半数に関する法律条件を満たす投資主総会は本投資法人を清算することができる。

本投資法人の純資産総額が所定の最低資本金の3分の2または4分の1以下になった場合、本投資法人の取締役会は、本投資法人を清算するか否かについて投資主総会の採決を求めなければならない。本投資法人が解散する場合、清算は投資主総会で指名された1名以上の清算人が実行する。投資主総会では清算人の職務の範囲を決定する。清算人は投資主の最善の利益にかなうように本投資法人の資産を売却して、サブ・ファンドの清算による正味収入を投資主の保有量に比例して当該サブ・ファンドまたは投資証券クラスの投資主に分配する。清算の完了時(9か月かかる可能性がある。)に投資主に分配できない清算収入は遅滞なくルクセンブルグの供託金庫(Caisse de Consignation)に預託される。

定められた期間を満了したサブ・ファンドは、それぞれの期間の終了時に自動的に解散および清算される。

同一サブ・ファンド内で各サブ・ファンドまたは投資証券クラスの純資産総額が当該サブ・ファンドまたは投資証券クラスを経済的に合理的な管理のため要求される価額またはかかる価額に達しなかった場合、または政治、経済もしくは金融の状況が著しく変化した場合または合理化の一環として、投資主総会または本投資法人の取締役は、該当する投資証券クラスのすべての投資証券を決定が効力を生じる評価日における純資産価格にて(投資対象の実際の換金率および経費を考慮して)買い戻すことを決定することができる。

下記「本投資法人の総会または関係するサブ・ファンドの投資主総会」の項の規定が適宜適用される。取締役会はまた、上記に記載される規定に従い一サブ・ファンドまたは投資証券クラスを解散または清算できる。投資証券の買い戻しのための投資主総会または本投資法人の取締役会の決定は、「3 投資主・外国投資法人債権者の権利等 (1) 投資主・外国投資法人債権者の権利 (f) 報告書を受領する権利」の項に記載される通り関係するサブ・ファンドの投資主に通知する。

本投資法人またはサブ・ファンドと他の投資信託(「UCI」)またはそのサブ・ファンドとの合併、サブ・ファンドの合併

「合併」とは、以下の取引である。

- a) 一もしくは複数のUCITSまたは当該UCITSのサブ・ファンド、すなわち「吸収対象UCITS」が、清算なしのその解散に基づき、すべての資産および負債を別の既存のUCITSまたは当該UCITSのサブ・ファンド、すなわち「吸収UCITS」に移転し、吸収対象UCITSの投資主が見返りに吸収UCITSの投資証券および適宜、当該投資証券の純資産価格の10%を超えない支払額を受け取る取引。
- b) 二つ以上のUCITSまたは当該UCITSのサブ・ファンド、すなわち「吸収対象UCITS」が、清算なしのその解散に基づき、すべての資産および負債を設立した別のUCITSまたは当該UCITSが当該UCITSのサブ・ファンド、すなわち「吸収UCITS」に移転し、吸収対象UCITSの投資主が見返りに吸収UCITSの投資証券および適宜、当該投資証券の純資産価格の10%を超えない支払額を受け取る取引。
- c) 負債が完済されるまで存続し続ける一もしくは複数のUCITSまたは当該UCITSのサブ・ファンド、すなわち「吸収対象UCITS」が、すべての純資産を同じUCITSの別のサブ・ファンド、当該UCITSが設立した別のUCITSまたは別の既存のUCITSもしくは当該UCITSのサブ・ファンド、すなわち「吸収UCITS」に移転する取引。

合併は、2010年法に規定される状況において認められる。合併の法律上の効果は、2010年法に準拠する。

「本投資法人およびそのサブ・ファンドの解散」の項に記載される状況の下で、本投資法人の取締役会は、サブ・ファンドまたは投資証券クラスの資産を本投資法人の別の既存のサブ・ファンドもしくは投資証券クラスまたは2010年法パートもしくは海外UCITSに関する2010年法の規則に基づきルクセンブルグの別のUCIに配分することができる。本投資法人の取締役会は、また(必要な場合、分裂または統合により、および投資主の比例的権限に相当する金額の支払いを通じ)当該サブ・ファンドまたは投資証券クラスの投資証券をサブ・ファンドまたは別の投資証券クラスの投資証券として指定変更することを決定することができる。前項の本投資法人の取締役会の権限にかかわらず、上記のサブ・ファンドを合併する決定もまた、当該サブ・ファンドの投資主総会において採択することができる。

合併の決定は「3 投資主・外国投資法人債権者の権利等 (1) 投資主・外国投資法人債権者の権利 (f) 報告書を受領する権利」の項に記載される通り投資主に通知する。決定が公告されてから30日以内に投資主は保有する投資証券の一部または全部を、前記「第2 手続等 2 買戻し手続等」と題する項に記載する手続に従って、買戻手数料またはその他の管理事務手数料を支払わずに、その時点の純資産価額で買戻す権限を有する。買戻しのために提出されなかった投資証券は、交換比率が計算される日と同日に計算した関係するサブ・ファンドの純資産価格に基づいて交換される。割当てる投資証券が集合的投資ファンド(契約型オープン投資信託)の受益証券である場合、上記の決定は割当てに賛成票を投じた投資主だけを拘束する。

#### 本投資法人の総会または関係するサブ・ファンドの投資主総会

サブ・ファンドの清算および合併のいずれの場合についても、本投資法人の総会または関係するサブ・ファンドの投資主総会の定足数は要求されず、決定は総会に出席するまたは委任状による投資証券の単純多数によって承認されることができる。

#### ( ) 授権発行限度額

投資証券の授権発行限度額は無制限である。

#### ( ) 本投資法人の定款の変更

本投資法人の定款変更は、法律に規定する定足数および決議要件に従い、投資主総会の特別決議によって行うことができる。

定款変更は、会社法第67条の1に従い、発行済投資証券総数の2分の1の定足数を必要とし(ただし、定足数に満たなかったために再度招集される投資主総会においては、定足数は必要とされない。)、かつ、出席または代理出席による投資証券の3分の2の賛成投票を必要とする。

定款のすべての変更は、RESAに公告され、商業および法人登録局に登録される。

日本の投資主に対しては、定款の重要事項の変更は、公告または通知書によって知らされる。

( ) 関係法人との契約の更改等に関する手続

管理会社契約

管理会社契約は、いずれの当事者も3か月前までに相手方当事者に対して書面による通知を交付することにより、いつでも終了させることができる。

同契約は、ルクセンブルグ大公国の法律に準拠し、これに従い解釈されるものとする。

投資運用契約

投資運用契約は、いずれの当事者も3か月前までに相手方当事者に対して書面による通知を交付することにより、いつでも終了させることができる。

同契約は、ルクセンブルグ大公国の法律に準拠し、これに従い解釈されるものとする。

保管および支払事務代行契約

保管および支払事務代行契約は、いずれの当事者も3か月前までに相手方当事者に対して書面による通知を交付することにより、いつでも終了させることができる。

同契約は、ルクセンブルグ大公国の法律に準拠し、これに従い解釈されるものとする。

管理事務代行契約

管理事務代行契約は、両当事者の相互の合意によりいつでも修正することができ、無期限の期間にわたり完全な効力を有するものとするが、一方当事者が他方当事者に対し、書面による通知を送達または郵便料金前払いで投函することにより終了することができ、かかる終了は、かかる送達日または投函日から3か月を経過した後に、効力を有するものとする。ただし、各当事者は、以下の場合にはいつでも、同契約を即時に終了することができる。

- 清算、他方当事者の管理者、審査官もしくは管財人の任命、または、適切な規制当局もしくは管轄権を有する裁判所の指示により同様の事態が発生する場合。
- 他方当事者が、同契約の条項に違反し、是正が可能であるにもかかわらず、かかる違反の是正を求める通知の送達日から30日以内に、かかる違反を是正できない場合。
- 同契約の継続的な履行がいずれかの理由により違法行為となる場合。

総販売契約

総販売契約は、いずれの当事者も6か月前までに相手方当事者に対して書面による通知を交付することにより、いつでも終了させることができる。ただし、契約の各当事者は、他方当事者への書面による通知の30日以内に改善されなかった契約書に含まれる重要事項または重過失の違反の場合、相手方当事者への書面による通知でいつでも終了できる。

同契約は、スイスの法律に準拠し、これに従い解釈されるものとする。

投資証券販売・買戻契約

投資証券販売・買戻契約は、いずれの当事者も3か月前までに相手方当事者に対して書面による通知を交付することにより、いつでも終了させることができる。

同契約は、日本国の法律に準拠し、これに従い解釈されるものとする。

代行協会員契約

代行協会員契約は、いずれの当事者も3か月前までに相手方当事者に対して書面による通知を交付することにより、いつでも終了させることができる。

同契約は、日本国の法律に準拠し、これに従い解釈されるものとする。

( ) 苦情処理、議決権行使方針および最良執行

ルクセンブルグの法律および規則に従い、管理会社は、苦情処理の手続、最良執行および議決権行使方針に関する追加情報を、以下のウェブサイトに掲載する。

[http://www.ubs.com/lu/en/asset\\_management/investor\\_information.html](http://www.ubs.com/lu/en/asset_management/investor_information.html)

## 2 利害関係人との取引制限

### 利益相反

取締役会、管理会社、投資運用会社、保管受託銀行、管理事務代行会社およびその他の本投資法人のサービス提供会社ならびに／またはそれらの関連会社、構成員、従業員もしくはこれらと関係する者は、本投資法人との関係において様々な利益相反にさらされる可能性がある。

管理会社、本投資法人、投資運用会社、管理事務代行会社および保管受託銀行は、本投資法人の利益が損なわれるリスクを最小限に抑え、それが避けられない場合に本投資法人の投資家が公正に扱われるよう、利益相反のための方針を採用し、実施しており、利益相反を特定、管理するための適切な組織的・事務的な措置を講じている。

管理会社、保管受託銀行、投資運用会社、主たる販売会社、証券貸付仲介人および証券貸付サービス提供会社は、UBSグループの一員である(以下「関係者」という。)

関係者は、世界中でフルサービスを提供するプライベート・バンク、投資銀行、資産管理会社兼金融サービス会社であり、世界の金融市場における主要な参加者でもある。そのため、関係者は、様々な事業活動を積極的に行っており、本投資法人が投資を行う金融市場においてその他の直接または間接的な利害を有する可能性がある。

関係者(その子会社および支店を含む。)は、本投資法人が締結する金融デリバティブ契約に関して取引相手方として行為することができる。保管受託銀行は本投資法人にその他の商品またはサービスを提供する関係者の法人と関係しているため、潜在的な利益相反がさらに生じる可能性がある。

関係者の事業遂行における方針は、関係者の様々な事業活動と本投資法人または投資主との間に利益相反を引き起こす可能性のある行為または取引を特定し、管理し、必要な場合は禁止することである。関係者は、最高水準の健全性および公正な取引に従った方法により利益相反を管理するよう努めている。かかる目的において、関係者は、本投資法人またはその投資主の利益を害するおそれのある利益相反を伴う事業活動が適切な程度の独立性をもって行われ、かつ、かかる利益相反が公正に解決されることを確保する手続きを実施している。投資家は、管理会社宛てに書面で請求することにより、利益相反に関する管理会社および／または本投資法人の方針の追加情報を無料で取得することができる。

管理会社による相当な注意および最善の努力にもかかわらず、利益相反を管理するために管理会社が講じた組織的・事務的な措置は、合理的な確信をもって本投資法人またはその投資主の利益が害されるリスクの回避を確保するために十分ではないというリスクがある。この場合、かかる軽減されない利益相反および下された決定は、管理会社の以下のウェブサイトにおいて投資家に報告される。

[http://www.ubs.com/lu/en/asset\\_management/investor\\_information.html](http://www.ubs.com/lu/en/asset_management/investor_information.html)

各情報は、管理会社の登録事務所においても無料で入手可能である。

さらに、管理会社および保管受託銀行が同じグループの構成員であることを考慮しなければならない。したがって、両者は(i)当該関係から生じるあらゆる利益相反を特定し、( )かかる利益相反を回避するためにあらゆる合理的な措置を講じることを確保する方針および手続きを導入している。

管理会社と保管受託銀行との間のグループ上の関係から生じる利益相反を回避することができない場合、管理会社または保管受託銀行は、本投資法人および投資主の利益への悪影響を防ぐため、かかる利益相反を管理、監視および開示する。

保管受託銀行により委託された保管機能の概要ならびに保管受託銀行の委託先および再委託先の一覧は、以下のウェブページで閲覧することができ、これらに関する最新情報は、請求により投資家に提供される。

<https://www.ubs.com/global/en/legalinfo2/luxembourg.html>



### 3 投資主・外国投資法人債権者の権利等

#### (1) 投資主・外国投資法人債権者の権利

投資主が権利を本投資法人に対し直接行使するためには、投資証券名義人として登録されていなければならない。

したがって、販売取扱会社に投資証券の保管を委託している日本の投資主は、投資証券の登録名義人でないため、本投資法人に対し直接権利を行使することはできない。これらの投資主は販売取扱会社との間の外国証券取引口座約款に基づき販売取扱会社をして権利を自己のために行使させることができる。投資証券の保管を販売取扱会社に委託しない日本の投資主は本人の責任において権利行使を行う。

投資主の有する主な権利は次のとおりである。

##### (a) 配当請求権

各投資主は、本投資法人の年次投資主総会または(中間配当の場合には)取締役会が決定した当該ファンドに関する本投資法人の収益分配をその投資証券数に応じて受領する権利を有する。

##### (b) 買戻請求権

投資主は、本投資法人に対し、上記制限に従って投資証券の買戻しをいつでも請求することができる。

##### (c) 残余財産分配請求権

本投資法人またはファンドが解散された場合、投資主は本投資法人に対し、その投資証券数に応じて本投資法人の投資証券の残余財産の分配を請求する権利を有する。

##### (d) 損害賠償請求権

投資主は、本投資法人の取締役がルクセンブルグの法律に規定する義務に違反している場合、本投資法人の取締役に対し損害賠償を請求することができる。

##### (e) 投資主総会における権利

本投資法人の適法に成立した投資主総会は、本投資法人の投資主全員を代表するものとする。定款に従ってその決議は、投資主により所有される投資証券のクラスにかかわらず、本投資法人の投資主全員を拘束するものとする。本投資法人の投資主総会は、1915年8月10日法に基づき、本投資法人の業務運営に関する行為につき命令し、実行し、または裁可する最大の権限を有する。

年次投資主総会は、ルクセンブルグの法律に基づき、毎年11月24日の午前11時30分(ルクセンブルグ時間)に本投資法人の登録上の事務所で開催される。11月24日がルクセンブルグにおける銀行営業日でない場合は、ルクセンブルグにおける翌銀行営業日に開催される。他の投資主総会は、招集通知に記載ある日時およびルクセンブルグ内の場所で開催することができる。投資主総会は、議題に明記される通知により、取締役により招集され、ルクセンブルグの法律に基づき、RESAおよび取締役会の定める新聞に掲載される。

通知には、総会の場所および日時、出席要件、議題、定足数ならびに決議要件を明記する。1口につき1議決権が与えられる。書面、ケーブル、電報、テレックスまたはファクシミリで代理人を選任することができる。年次投資主総会の決議は出席投資主の議決権の単純多数決による。適切な通知に基づき、取締役会が総会を招集することもある。特定のサブ・ファンドの権利に影響を及ぼす決議および投資主への配当金の宣言を行う場合は、その都度採決される。

##### (f) 報告書を受領する権利

各サブ・ファンドおよび本投資法人について、5月31日現在の年次報告書および11月30日現在の半期報告書が発行される。

上記報告書は、各サブ・ファンドまたはそれぞれの各投資証券クラスの詳細を関連する会計通貨で記載する。本投資法人全体の連結資産の詳細は、米ドル建てで表示される。

会計年度末から4か月以内に公表される年次報告書には、独立監査人により監査された年次計算書類が含まれる。また、信用リスク軽減のため、各サブ・ファンドが金融派生商品の利用を通じて着目

した裏付け資産および当該派生商品取引の相手方ならびに取引相手方からサブ・ファンドに預託された担保の量および種類の詳細も記載されている。

投資主は、本投資法人の登記上の事務所および保管受託銀行において、これらの報告書を入手することができる。

各サブ・ファンドの投資証券の発行価格および買戻価格は、ルクセンブルグの本投資法人の登記上の事務所および保管受託銀行において入手可能である。

投資主への通知は、ウェブサイト ([www.ubs.com/lu/en/asset\\_management/notifications](http://www.ubs.com/lu/en/asset_management/notifications)) 上で公告され、かつ、かかる通知を電子メールで受け取る目的で電子メールアドレスを提供した投資主には、電子メールで送付できる。投資主が電子メールアドレスを提供していないか、ルクセンブルグ法またはルクセンブルグの監督官庁がその旨を定める場合、もしくは各販売国で法的に要求される場合、投資主への通知は、投資主名簿に記載されている住所へ郵送されるか、またはルクセンブルグ法が許す他の方式により公告されるか、その両方により行われる。

## (2) 為替管理上の取扱い

投資証券の配当金、買戻代金等の送金に関して、ルクセンブルグにおける外国為替管理上の制限はない。

## (3) 本邦における代理人

東京都千代田区丸の内二丁目6番1号 丸の内パークビルディング  
森・濱田松本法律事務所

上記代理人は、本投資法人から日本国内において、

- (a) 本投資法人に対するルクセンブルグおよび日本の法律上の問題ならびに日本証券業協会の規則上の問題について一切の通信、請求、訴状、その他訴訟関係書類を受領する権限、および
- (b) 日本における投資証券の公募、販売、買戻しの取引に関する一切の紛争、見解の相違に関する一切の裁判上、裁判外の行為を行う権限を委任されており、また関東財務局長に対する投資証券の当初の募集に関する届出および継続開示ならびに金融庁長官に対する投資証券に関する届出等の代理人は下記のとおりである。

弁護士 三浦 健

弁護士 大西 信治

東京都千代田区丸の内二丁目6番1号 丸の内パークビルディング

森・濱田松本法律事務所

#### (4) 裁判管轄等

日本の投資主が取得したファンド証券の取引に関連する訴訟の裁判管轄権は下記の裁判所が有することを本投資法人は承認している。

東京地方裁判所 東京都千代田区霞が関一丁目1番4号

確定した判決の執行手続は、関連する法域の適用法律に従って行われる。

## 第4 関係法人の状況

### 1 資産運用会社の概況

#### (1) 名称、資本金の額及び事業の内容

UBSファンド・マネジメント(ルクセンブルグ)エス・エイ(「管理会社」)

##### a. 資本金(株主資本)の額

2021年9月末日現在の株主資本総額は、13,000,000ユーロ(約17億円)

(注)ユーロの円貨換算は、便宜上、2021年8月31日現在の株式会社三菱UFJ銀行の対顧客電信売買相場の仲値(1ユーロ=129.69円)による。以下、別段の記載がない限り、ユーロの円金額表示はすべてこれによるものとする。

##### b. 事業の内容

UBSファンド・マネジメント(ルクセンブルグ)エス・エイの目的は、ルクセンブルグまたは外国の法律に基づく集合投資またはオルタナティブ投資ファンドの事業を設立、運営、促進、販売、管理および助言することである。

UBSアセット・マネジメント(香港)リミテッド(香港)(「投資運用会社」)

##### a. 資本金(株主資本)の額

2021年9月末日現在の株主資本総額は、253,761,570香港ドル(約35億8,058万円)

(注)香港ドルの円貨換算は、便宜上、2021年8月31日現在の株式会社三菱UFJ銀行の対顧客電信売買相場の仲値(1香港ドル=14.11円)による。以下、別段の記載がない限り、香港ドルの円金額表示はすべてこれによるものとする。

##### b. 事業の内容

UBSアセット・マネジメント(香港)リミテッドは、UBSアセット・マネジメント・エイ・ジーの完全子会社であり、機関投資家の資産運用会社およびホールセールを行なう仲介金融機関経由の資産運用業務の提供を行う。

#### (2) 運用体制

##### A. 管理会社

定款に基づき、管理会社は、株主総会によって任命される3名以上の取締役(株主であるか否かを問わない。)から成る取締役により運営される。株主総会は、取締役の員数および報酬を定めるものとし、いつでも取締役を解任することができる。

取締役会は、互選により会長1名を選任し、適切とみなされる場合は、一または複数の副会長を選任するものとする。最初の会長は、特例により、株主総会により直接任命されるものとする。

取締役会は、会長の招集により、または、会長が行為できない場合は、副会長の招集により、または、副会長が不在の場合は、最年長の取締役の招集により、開催されるものとする。

取締役会は、管理会社の利益のために必要とされる場合および2名以上の取締役が要求した場合に招集されるものとする。取締役会は、会長が議長を務め、または会長が行為できない場合は、副会長が議長を務め、または副会長が不在の場合は、最年長の取締役が議長を務めるものとする。

取締役会は、その構成員の過半数が本人または代理人により出席する場合にのみ、有効に審議を行い、決定を行うものとする。

決定は、本人または代理人により出席する構成員の単純過半数によって行われるものとする。可否同数の場合、当該取締役会の議長を務める者が決定票を有するものとする。

行為することができない取締役または欠席する取締役は、海外電信、テレックスまたはファクシミリにより、取締役会のいずれかの構成員に対し、取締役会において当該取締役を代理し、当該取締役の代わりに議決を行う権限を書面により付与することができる。取締役は、一または複数の構成員を代理することができる。

取締役の全構成員により合意されたすべての決定は、一または複数の個別の文書に関する決定を含め、当該決定が取締役会によって行われた場合と同様の効力を有するものとする。かかる決定の日付は、最後の署名がなされた日とする。

取締役会は、法律、定款または運用する投資信託の約款により規定される制限のみに従い、管理会社の目的を達成するために必要または有効なあらゆる行為を遂行する権限を有する。

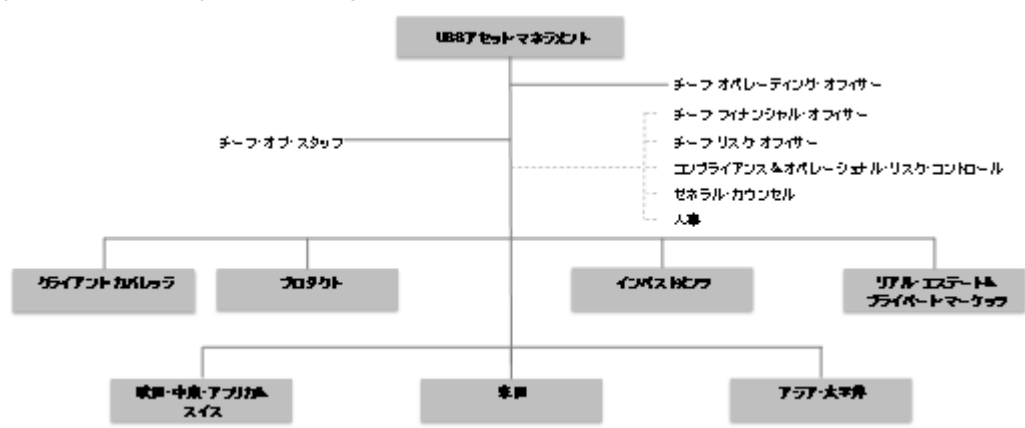
## B. 投資運用会社

本投資法人の取締役会は、ファンドの投資方針のすべてに責任を持つ。

本投資法人は、投資運用会社と投資運用契約を締結し、当該契約により各投資運用会社は、ファンドの資産の運用に責任を負う。各投資運用会社は、投資運用任務をいずれの子会社または関係会社に委託する権利を有しており、また本投資法人の承認を得た場合その他の者に委託することができる。

各資産運用会社の運用体制は以下のとおりである。

### (イ) 投資運用体制(全投資運用)



2021年6月現在

2021年3月末現在、UBSアセット・マネジメントは世界各地に約880名の運用プロフェッショナルを配している。

### (ロ) 投資運用方針の意思決定プロセス

投資運用会社は、堅実に長期的なリスク調整済みパフォーマンスを上げることが目標として、統制された厳格なプロセスを設けている。投資運用会社のビジネスの成功は、この成果を反復させることである。そのため、投資運用会社は、個人というよりチームの役割を重視している。チーム体制は、個々のメンバーの優れた洞察力を結実させることを可能とし、規律あるプロセスがすべての顧客のポートフォリオに一貫性のある形で洞察力を活用することを確実にしている。

リサーチは、投資運用会社のグローバルに統合された運用体制の根本的な要素である。投資専門家のチームは、鋭い分析とグローバルな視点を伴う質の高いファンダメンタル・リサーチを行っている。各ポートフォリオは、銘柄および業界の徹底的な精査に基づいている。グローバル経済に関して、真にグローバルな洞察や評価を行うためにはすべての地域の銘柄を調査することが不可欠である。運用チームは、最先端のリスク管理とポートフォリオ構築システムにより、実際の取引を行う前に実現する可能性のあるシナリオを評価することができる。ポートフォリオ構築は、ボトムアップの体制を取っており、銘柄の選定が鍵を握っている。投資運用方針の決定プロセスは、投資決定段階で終了するわけではない。投資運用会社は、義務の履行やコーポレート・ガバナンスの質によってもパフォーマンスが左右されると考えるからである。

投資運用会社は、2段階のリサーチに注力している。ファンダメンタル・リサーチは、現在の投資機会を掘り起こすために策定されており、業界リサーチは、資産運用業務に関連する主要事項に注目することにより、業界の見方の最前線にとどまるための助けとなっている。

- ファンダメンタル・リサーチ：従来のソースや慣例にとられないソースからの質の高いリサーチを提供するため、通常当該業務に要求される質以上のことに踏み込むことを目的とする。また、投資運用会社は、経験からの実践的な洞察力に重きを置き、担当する業界出身のアナリストを多数雇用している。こうした深く掘り下げたリサーチにより多くの投資機会が掘り起こされ、顧客に対し真の価値を付加している。
- 業界リサーチ：投資運用会社の投資専門家らは、金融サービス業界に多くのリサーチ結果を寄稿している。投資運用会社の一連のホワイト・ペーパーは、理論上の投資概念の実践への適用に重きを置く一方、投資運用におけるベストプラクティスを推奨している。こうしたホワイト・ペーパーは、世界中の主要な業界の刊行物や学術誌に掲載されている。

投資運用会社のリサーチは投資アプローチと連携しており、グローバルに統合された運用体制を支えている。

## 投資決定プロセス

投資運用会社の投資プロセスは、投資運用会社の投資哲学（業界のリーダーや主要な長期成長セクターにおける次世代のリーダーを早期に特定すること）に基づいてアナリストが実施する調査によって開始される。ポートフォリオの構築の段階において、アナリストのアイデアと見識を取り入れて顧客の目的に最も適合するポートフォリオを構築するのは投資運用会社の役割である。意思決定プロセスは、独自のボトムアップ型の調査により行われる。ポジションの規模は、投資運用会社の確信度と正に相関する。

## 調査

投資運用会社は、強固な調査は、顧客のために価値を加えるため、その能力にとって基本的なものと信じている。その目的は、市場におけるコンセンサスに対して明確に区別された投資理論を有することを可能とする独自の見識を高めることである。この重要な部分は、慣習的でない情報源を探す能力である。

## クオリティの評価

調査チームは、ポートフォリオの中のすべての会社について作成される独自の質問表/チェックリストを通じてクオリティの捕捉を目指す。この質問表/チェックリストは、3つのカテゴリーを通じて会社を評価することを目指す。

1. 業界の構造および会社の競争力
2. 収益性のトレンドや持続可能性
3. ガバナンス、開示、環境および社会に関する実務

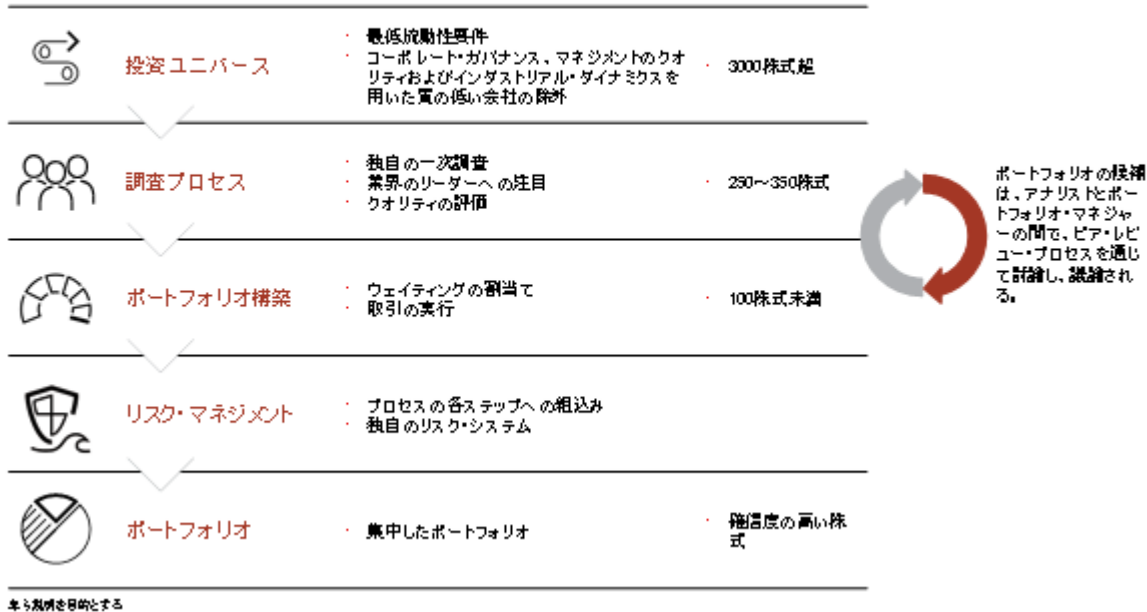
## ポートフォリオの構築

投資運用会社は、パフォーマンスを最大化することを確保するため、アナリストのベストのアイデアを金銭化することを目指す。ポートフォリオ・マネジャーは、業界や国の配分および個別のポジションの規模ならびにリスク管理の点で、ポートフォリオの全体的な形式に対し責任を負う。

本質的に、会社の魅力が高まるほど、会社に対して持つ確信の度合いが高まり、アクティブ・ウェイトも高まるが、その逆もまた同じである。

## 確立した投資プロセス

ファンダメンタル調査およびリスク・マネジメントの規律ある適用



### リスク管理 / リスク統制

グローバル・インベストメント・ソリューションズ・チームの一部であるリスク管理グループの主な目的は、投資運用会社のポートフォリオ・マネジャーが最大のリスク調整後リターンを得るよう手助けすることである。

すべてのリスク・モデルおよびリスク・システムは、投資プロセスを通じて展開される。状況に合わせたリスク管理ツールが必要であるため、「画一的な」リスク管理商品には依拠していない。投資運用会社は、すべての資産クラスのための意思決定プロセスに適合する最先端の独自モデルの開発に多額の資金を注入してきた。

独自のリスク管理システムは、株式、債券および多様な資産から成るポートフォリオを対象とする。ポジションは、毎日の営業終了時にファンドの会計システムからダウンロードされ、夜を徹して処理される。その結果は、イントラネットを通じてポートフォリオ・マネジャーに配信される。このようにして、ポートフォリオ・マネジャーは正確かつ最新のリスク情報を受け取る。

グローバル・エクイティ・リスク管理システム(GERS)は、独自の株式リスク・モデルを提供する。これらのモデルは、リスクに関する長期および短期の見解を提示する。リスク・モデル要素は、業種、国および規模によってグループ化され、投資プロセスに対応する。また、GERSのBarraリスク・モデルも提供され、ポートフォリオ・マネジャーに対しリスクに関する代替的 / 補完的見解を示す。

リスク管理は、責任や名声に関する損害を回避するためにも、資産運用業務にとって特に重要な要素となる。最高水準のリスクの特定、リスク管理およびリスク統制は、運用グループの成功、評判および継続的な強さにとって不可欠であり、経営陣とスタッフはあらゆるリスクに対し最善の市場慣行を開発し適用することに注力している。

UBSアセット・マネジメントのリスク管理は、職務の適切な分離を含む強固な内部統制の原則に基づいている。リスク管理・統制は、投資運用・リサーチ部門と共に業務分野全体で行われており、リスク担当最高責任者と緊密に連携しているグループ内のリスク管理部門により別途監視されている。

### 法務 / コンプライアンス

法務/コンプライアンス・グループは、グローバル投資運用部門および顧客勘定管理部門と明確に分離されている。コンプライアンス・オフィサーと法務スタッフは、運用部門の規制上および業務上の手続きの検討を行う。さらに、顧客ガイドラインおよび契約遵守についてポートフォリオのレビューを行う会議が定期的に設定されている。

#### ファンドの管理体制

##### 管理会社

UBSファンド・マネジメント(ルクセンブルグ)エス・エイ

##### 投資運用会社

UBSアセット・マネジメント(香港)リミテッド(香港)



## (3) 大株主の状況

## UBSファンド・マネジメント(ルクセンブルグ)エス・エイ

(2021年9月末日現在)

名称	住所	所有株式数 (株)	比率 (%)
UBSアセット・マネジメント・エイ・ジー (UBS Asset Management AG)	バーンホフ・シュトラッセ45、CH-8001チューリッヒ、スイス	6,500	100

## UBSアセット・マネジメント(香港)リミテッド(香港)

(2021年9月末日現在)

名称	住所	所有株式数 (株)	比率 (%)
UBSアセット・マネジメント(香港)リミテッド (UBS Asset Management (Hong Kong) Limited)	45-52階、ツォー・インターナショナル・ファイナンス・センター、ファイナンス・ストリート8、セントラル、香港	25,376,157	100

## (4) 役員の状況

## UBSファンド・マネジメント(ルクセンブルグ)エス・エイ

(2021年9月末日現在)

氏名	役職名	略歴	所有株式
アンドレ・ヴァレンテ (André Valente)	チェアマン	UBSファンド・マネジメント(スイス)エイ・ジー、バーゼル、チーフ・エグゼクティブ・オフィサー	該当なし
ギルバート・シントゲン (Gilbert Schintgen)	ディレクター/ ボード・メンバー	ルクセンブルグ大公国、デュドランジュ、インディペンデント・ディレクター	該当なし
クリスティアン・マウラー (Christian Maurer)	ディレクター/ ボード・メンバー	UBSアセット・マネジメント・スイス・エイ・ジー、チューリッヒ、プロダクト・マネジメント・ヘッド	該当なし
フランチェスカ・ジリ・プリム (Francesca Gigli Prym)	ディレクター/ ボード・メンバー	UBSファンド・マネジメント(ルクセンブルグ)エス・エイ、ルクセンブルグ、チーフ・エグゼクティブ・オフィサー	該当なし

## UBSアセット・マネジメント(香港)リミテッド(香港)

(2021年9月末日現在)

氏名	役職名	略歴	所有株式
アドルフォ・オリエテ・ガリアノ (Adolfo Oliete Galiano)	ディレクター/ ボード・メンバー	2020年5月22日就任	該当なし
八木晶子	ディレクター/ ボード・メンバー	2021年7月14日就任	該当なし
メアリー・アン・シー・ヤリサントス (Mary Ann C. Yarisantos)	ディレクター/ ボード・メンバー	2020年12月31日就任	該当なし

## (5) 事業の内容及び営業の概況

UBSファンド・マネジメント(ルクセンブルグ)エス・エイ

管理会社は、本投資法人と管理会社契約を締結し、当該契約に詳述された業務を遂行する。

管理会社は、本投資法人の所在地事務代行会社としても行為している。

2021年9月末日現在、管理会社は以下のとおり、411本の投資信託/投資法人のサブ・ファンドの管理・運用を行っている。

国別(設立国)	種別(基本的性格)	本数	純資産額の合計(通貨別)
ルクセンブルグ	オープン・エンド型 投資信託/投資法人	358	548,104,729.72オーストラリア・ドル
			3,470,902,125.34カナダ・ドル
			15,792,623,442.15スイス・フラン
			24,622,659,057.78中国元
			583,393,854.30デンマーク・クローネ
			53,431,688,349.46ユーロ
			1,861,404,709.72英ポンド
			326,084,370.23香港ドル
			583,756,156,068.97日本円
			62,073,158.91シンガポール・ドル
			145,674,201,311.85米ドル
アイルランド	オープン・エンド型 投資信託/投資法人	53	415,757,452.07オーストラリア・ドル
			213,377,110.79スイス・フラン
			2,555,070,104.35ユーロ
			2,615,954,116.16英ポンド
			3,840,043,152.91日本円
			33,791,082,200.35米ドル

UBSアセット・マネジメント(香港)リミテッド(香港)

2021年9月末日現在、UBSアセット・マネジメント(香港)リミテッド(香港)は8本のサブ・ファンドを運用しており、その運用資産額は、以下のとおりである。

	名称	基本的性格	設定日	純資産総額 (ユーロ)
1	UBS (Lux) Equity Fund - China Opportunity (USD)	契約型投資信託	1996年11月15日	8,325,311,692
2	UBS (Lux) Equity Sicav - All China (USD)	変動資本を有する 投資法人	2018年5月24日	2,797,526,635
3	UBS (Lux) Bond Sicav - China Fixed Income (RMB)	変動資本を有する 投資法人	2018年3月14日	2,739,026,122
4	UBS (Lux) Key Selection Sicav - China Allocation Opportunity (USD)	変動資本を有する 投資法人	2015年6月8日	2,576,005,693
5	UBS (Lux) Equity Fund - Greater China (USD)	契約型投資信託	1997年1月31日	1,271,984,576

6	UBS (Lux) Key Selection Sicav - Credit Income Opportunities (USD)	変動資本を有する 投資法人	2021年1月26日	287,339,699
7	UBS (Lux) Key Selection Sicav - Asia Allocation Opportunity (USD)	変動資本を有する 投資法人	2013年3月15日	32,843,222
8	UBS (Lux) Key Selection Sicav - China Equity Long Short (USD)	変動資本を有する 投資法人	2020年2月25日	1,854,923

(注1) 一単位当たり純資産価格は開示していない。

(注2) 上記は管理会社から提供された情報に基づく。

## 2 その他の関係法人の概況

### (1) 名称、資本金の額及び事業の内容

UBSヨーロッパSE ルクセンブルグ支店(「保管受託銀行」「主支払事務代行会社」)

#### a. 資本金(株主資本)の額

UBSヨーロッパSEの資本金は、2021年9月末日現在、446,001,000ユーロ(約578億円)である。なお、UBSヨーロッパSE ルクセンブルグ支店に資本金はない。

#### b. 事業の内容

UBSは1973年からルクセンブルグに存在している。

UBSヨーロッパSE ルクセンブルグ支店は、UBS(ルクセンブルグ)エス・エイがUBSドイツランド・アーゲーに合併され、合併と同時に、UBSヨーロッパSEの名称で欧州会社(Societas Europaea)の法的形態が採用されたことにより設立された。

同社は主にプライベート・バンキング業務および多数の投資信託に対する保管業務を提供する。ノーザン・トラスト・グローバル・サービスSE(「管理事務代行会社」)

#### a. 資本金(株主資本)の額

2021年9月末日現在、416,513,837ユーロ(約540億円)

#### b. 事業の内容

ノーザン・トラスト・グローバル・サービスSEは、欧州会社(Societas Europaea)であり、1915年8月10日法、欧州会社に関する法律に係る2001年10月8日欧州理事会規則(EC)2157/2001、金融セクターに関する1993年4月5日ルクセンブルグ法(改正済)およびその定款に準拠する。同社の目的は、公衆から預金またはその他の元本返還資金を受領すること、信用を供与すること、また、ルクセンブルグ法のもとで信用機関が遂行できるその他の活動(投資会社のものを含む)に従事することである。

UBSアセット・マネジメント・スイス・エイ・ジー(チューリッヒ)(「元引受会社」)

#### a. 資本金の額

2021年9月末日現在、500,000スイス・フラン(約5,995万円)

(注)スイス・フランの円貨換算は、便宜上、2021年8月31日現在の株式会社三菱UFJ銀行の対顧客電信売買相場の仲値(1スイス・フラン=119.90円)による。

#### b. 事業の内容

UBSアセット・マネジメント・スイス・エイ・ジー(チューリッヒ)は、スイス内外のファンドならびに機関投資家および非機関投資家のクライアントに対し、ポートフォリオ運用を提供している。UBSアセット・マネジメント・スイス・エイ・ジー(チューリッヒ)が提供する運用の範囲は、アクティブ株式、システムティックならびにインデックス投資、債券、インベストメント・ソリューション、不動産およびプライベート・マーケットに及ぶ。

UBS SuMi TRUSTウェルス・マネジメント株式会社(「代行協会員」「日本における販売会社」)

#### a. 資本金(株主資本)の額

2021年9月末日現在、5,165百万円

#### b. 事業の内容

金融商品取引法に基づき、日本における金融商品取引業者としての業務を行う。

### (2) 関係業務の概要

UBSヨーロッパSE ルクセンブルグ支店

本投資法人は保管受託銀行との間で保管および支払事務代行契約を締結した。当該契約により、保管受託銀行はファンド資産の保管銀行として行為し、2010年法に基づく保管者としての任務および責任を担い、すべての必要な支払事務代行業務を行うことに同意した。

ノーザン・トラスト・グローバル・サービスSE

ノーザン・トラスト・グローバル・サービスSEは、ルクセンブルグ法に規定されたファンドの運営に関する一般的な管理事務業務に責任を負う。かかる管理事務業務には、主に1口当たり純資産価格の計算、ファンドの口座の維持および業務報告の実施が含まれる。

UBSアセット・マネジメント・スイス・エイ・ジー(チューリッヒ)

ファンド資産について元引受会社として、投資証券の販売に必要な業務を行う。

UBS SuMi TRUSTウェルス・マネジメント株式会社

日本における投資証券の代行協会員および販売会社としての業務を行う。

### (3) 資本関係

該当事項なし。

[次へ](#)

## 第5 外国投資法人の経理状況

### 1 財務諸表

- a. ファンドの直近2会計年度の日本文の財務書類は、ルクセンブルグにおける法令に準拠して作成された原文の財務書類を翻訳したものである。これは「特定有価証券の内容等の開示に関する内閣府令」に基づき、「財務諸表等の用語、様式及び作成方法に関する規則」第131条第5項ただし書の規定の適用によるものである。
- b. ファンドの原文の財務書類は、UBS (Lux) エクイティ・シキャブおよび全てのサブ・ファンドにつき一括して作成されている。本書において原文の財務書類については、関係するサブ・ファンドに関連する部分のみを記載している。ただし、「財務書類に対する注記」については、原文は全文を記載している。日本文の作成にあたっては、関係するサブ・ファンドに関連する部分のみを翻訳している。なお、各サブ・ファンドには下記のクラス投資証券以外のクラス投資証券も存在するが、本書においては下記のクラス投資証券に関する部分のみを抜粋して日本文に記載している。
- オール・チャイナ(米ドル)
  - クラスP - a c c 投資証券
- c. ファンドの原文の財務書類は、外国監査法人等(公認会計士法(昭和23年法律第103号)第1条の3第7項に規定する外国監査法人等をいう。)であるプライスウォーターハウスクーパース・ソシエテ・コーポラティブから監査証明に相当すると認められる証明を受けており、当該監査証明に相当すると認められる証明に係る監査報告書に相当するもの(訳文を含む。)が当該財務書類に添付されている。
- d. ファンドの原文の財務書類は、米ドルで表示されている。日本文の財務書類には、主要な金額について円貨換算が併記されている。日本円による金額は、2021年8月31日現在における株式会社三菱UFJ銀行の対顧客電信売買相場の仲値(1米ドル=109.90円)で換算されている。なお、千円未満の金額は四捨五入されている。

(1) 2021年5月31日終了年度

## 貸借対照表

UBS (Lux) エクイティ・シキャブ

- オール・チャイナ(米ドル)

## 純資産計算書

	2021年5月31日現在	
	(米ドル)	(千円)
<b>資 産</b>		
投資有価証券、取得価額	3,929,363,026.36	431,836,997
投資有価証券、未実現評価(損)益	466,434,374.18	51,261,138
投資有価証券合計(注1)	4,395,797,400.54	483,098,134
現金預金、要求払預金および預託金勘定	646,496,660.72	71,049,983
有価証券売却未収金(注1)	2,517,943.35	276,722
発行未収金	37,863,495.77	4,161,198
配当金に係る未収金	6,020,575.75	661,661
その他の未収金	464,910.05	51,094
資産合計	5,089,160,986.18	559,298,792
<b>負 債</b>		
先渡為替契約に係る未実現損失(注1)	(9,746.57)	(1,071)
当座借越	(88,177.27)	(9,691)
有価証券購入未払金(注1)	(66.87)	(7)
買戻未払金	(22,006,087.13)	(2,418,469)
定率報酬引当金(注2)	(9,832,084.68)	(1,080,546)
年次税引当金(注3)	(320,700.71)	(35,245)
その他の手数料および報酬引当金(注2)	(402,330.02)	(44,216)
引当金合計	(10,555,115.41)	(1,160,007)
負債合計	(32,659,193.25)	(3,589,245)
期末現在純資産	5,056,501,792.93	555,709,547

注記は当財務書類と不可分なものである。



## 損益計算書

U B S ( L u x ) エクイティ・シキャブ  
- オール・チャイナ(米ドル)

## 運用計算書

自2020年6月1日 至2021年5月31日

	(米ドル)	(千円)
収 益		
配当金	29,055,154.52	3,193,161
貸付証券に係る収益(注18)	908,217.42	99,813
その他の収益(注4)	5,115,853.67	562,232
収益合計	35,079,225.61	3,855,207
費 用		
定率報酬(注2)	(62,471,917.87)	(6,865,664)
年次税(注3)	(1,589,961.23)	(174,737)
貸付証券に係るコスト(注18)	(363,286.97)	(39,925)
その他の手数料および報酬(注2)	(394,050.03)	(43,306)
現金および当座借越に係る利息	(1,125,578.19)	(123,701)
費用合計	(65,944,794.29)	(7,247,333)
投資純(損)益	(30,865,568.68)	(3,392,126)
実現(損)益(注1)		
無オプション市場価格証券に係る実現(損)益	168,809,027.28	18,552,112
先渡為替契約に係る実現(損)益	106,496.08	11,704
為替差(損)益	17,064,198.52	1,875,355
実現(損)益合計	185,979,721.88	20,439,171
当期実現純(損)益	155,114,153.20	17,047,045
未実現評価(損)益の変動(注1)		
無オプション市場価格証券に係る未実現評価(損)益	415,774,990.51	45,693,671
先渡為替契約に係る未実現評価(損)益	(9,746.57)	(1,071)
未実現評価(損)益の変動合計	415,765,243.94	45,692,600
運用の結果による純資産の純増(減)	570,879,397.14	62,739,646

注記は当財務書類と不可分なものである。

UBS (Lux) エクイティ・シキャブ  
- オール・チャイナ(米ドル)

## 純資産変動計算書

	自2020年6月1日 至2021年5月31日	
	(米ドル)	(千円)
期首現在純資産	1,617,711,498.95	177,786,494
発行額	5,843,836,193.70	642,237,598
買戻額	(2,975,925,296.86)	(327,054,190)
純発行(買戻)合計	2,867,910,896.84	315,183,408
投資純(損)益	(30,865,568.68)	(3,392,126)
実現(損)益合計	185,979,721.88	20,439,171
未実現評価(損)益の変動合計	415,765,243.94	45,692,600
運用の結果による純資産の純増(減)	570,879,397.14	62,739,646
期末現在純資産	5,056,501,792.93	555,709,547

## 発行済投資証券数の変動表

クラス P - a c c	自2020年6月1日 至2021年5月31日	
	(口)	
期首現在発行済投資証券数	6,006,172.8000	
期中発行投資証券数	15,470,010.0900	
期中買戻投資証券数	(8,734,219.2200)	
期末現在発行済投資証券数	12,741,963.6700	

注記は当財務書類と不可分なものである。

U B S ( L u x ) エクイティ・シキャブ  
- オール・チャイナ(米ドル)

## 3年度比較数値

	ISIN	2021年5月31日	2020年5月31日	2019年5月31日
純資産額(米ドル)		5 056 501 792.93	1 617 711 498.95	259 667 025.84
クラス P - a c c	LU1807302812			
発行済投資証券数(口)		12 741 963.6700	6 006 172.8000	1 023 375.3960
1口当たり純資産価格(米ドル)		145.48	114.09	93.58
1口当たり発行・買戻価格(米ドル) <sup>2</sup>		145.48	114.09	93.58

<sup>2</sup> 注記1を参照。

## パフォーマンス

	通貨	2020年 / 2021年	2019年 / 2020年	2018年 / 2019年
クラス P - a c c	米ドル	27.5%	21.9%	-7.0%

過去の実績は、現在または将来のパフォーマンスの指標にはならない。

実績データは、投資証券の発行および買戻しの時に請求される手数料および費用を考慮していない。

実績データは、監査の対象ではなかった。

## 組入証券の構造

地域別分布表	(純資産に対する 百分率 %)	業種別分布表	(純資産に対する 百分率 %)
中国	69.97	インターネット・ソフトウェア・ITサービス	19.64
香港	16.89	たばこ・アルコール	12.13
ケイマン諸島	0.05	銀行・金融機関	9.16
アメリカ合衆国	0.02	医薬品・化粧品・医療品	9.00
中国	86.93	その他のサービス業	7.76
		不動産	6.15
		ヘルスケア・社会福祉	5.68
		保険	5.18
		金融・持株会社	3.64
		小売り・百貨店	1.58
		電子部品・デバイス	1.43
		バイオテクノロジー	1.26
		建築業・資材	0.94
		宿泊・仕出し・レジャー	0.77
		鉱業・石炭・鉄鋼	0.72
		その他の非分類会社	0.59
		交通・運輸	0.50
		食品・清涼飲料	0.21
		機械工学・産業機器	0.20
		グラフィックデザイン・出版・メディア	0.15
		繊維・衣服・革製品	0.12
		その他の消費財	0.12
		合計	86.93

UBS (Lux) エクイティ・シキャブ  
財務書類に対する注記  
2021年5月31日現在

注1 - 重要な会計方針の要約

財務書類は、ルクセンブルグにおける投資信託に関する一般に公正妥当と認められる会計原則に従って作成されている。重要な会計方針は、以下のように要約される。

財務書類は、あるサブ・ファンドを除き、継続企業の前提に基づき、投資信託に関するルクセンブルクの法令および規制上の要件に従って作成されている。

重要な会計方針の要約は以下のとおりである。

a) 純資産額の計算

各サブ・ファンドまたは投資証券クラスの投資証券1口当たりの純資産価格、発行価格、買戻価格および転換価格は、当該サブ・ファンドまたは投資証券クラスの基準通貨で表示され、各投資証券クラスに帰属するサブ・ファンドの純資産総額を当該サブ・ファンドの投資証券クラスの投資証券数で除することにより営業日毎に計算される。

この場合の「営業日」は、ルクセンブルグの通常の銀行営業日（即ち、銀行が通常の営業時間に営業を行っている各日）を指し、個々の法定外休日およびサブ・ファンドが投資する主要各国の取引所の休業日またはサブ・ファンドの投資対象の50%以上を適切に評価することができない日等を含まない。

サブ・ファンドの各該当投資証券クラスに帰属する純資産額の百分率は、その投資証券クラスに請求される手数料を計上して、サブ・ファンドの発行済投資証券総数に対する各投資証券クラスの発行済投資証券の比率によって決定される。この百分率は、投資証券の発行または買戻しの度に変動する。

b) 評価原則

- 流動資産（現金および預金、為替手形、小切手、手形、前払費用、配当金ならびに宣言済または発生済で未受領の利息という形態にかかわらず）は、額面で評価されるが、当該評価額が全額支払われるか受領される可能性が低い場合はこの限りではなく、かかる場合、その評価額は、真正価値を表すために適切とみなされる金額を控除して決定される。
- 証券取引所に上場されている有価証券、派生商品およびその他の資産は直近の入手可能な市場価格で評価される。当該有価証券、派生商品またはその他の資産が複数の証券取引所に上場されている場合は、当該資産の主要市場である証券取引所の直近の入手可能な価格を適用する。

有価証券、派生商品およびその他の資産が、証券取引所で通常取引されるものではなく、標準的な市場に基づく値付けによる流通市場が、証券トレーダー間で存在する場合、本投資法人はかかる有価証券、派生商品およびその他の投資対象を当該価格を基準に評価することができる。有価証券、派生商品およびその他の投資対象が証券取引所には上場されていないが、定期的に運用され、公認され、公開されたその他の規制された市場で売買されている場合、かかる市場の直近の入手可能な価格で評価する。
- 証券取引所に上場されておらず、別の規定された市場でも取引されておらず、適当な価格が入手できない有価証券およびその他の投資対象は、予想売却価格に基づいて本投資法人が誠実に選んだその他の原則に従って本投資法人が評価する。

- 証券取引所に上場されていない派生商品(店頭派生商品)は独立した価格ソースに基づいて評価する。派生商品の評価する独立した価格ソースが一つしかない場合、入手した評価の妥当性は派生商品の原資産の市場価値に基づいて本投資法人とその監査人が認めた計算モデルを使って検証される。
- その他の譲渡性証券集合投資事業(UCITS)および/または集合投資事業(UCI)の受益証券は最新の資産額で評価する。

その他のUCITSおよび/またはUCIの一部の受益証券または投資証券は、投資運用会社または投資顧問会社から独立した信頼できるサービス提供会社により提供されたかかる証券の価値の見積り(見積価格)に基づいて評価することができる。
- 証券取引所または公開されている他の規制された市場で取引されていない短期金融商品は、関連するカーブに基づいて評価される。カーブに基づく評価は金利および信用スプレッドから計算される。このプロセスには次の原則が適用される。残余期間に応じた金利が、各短期金融商品について加えられる。このように計算された金利は、裏付けとなる借主の信用力を反映する信用スプレッドを加えることによって市場価格に転換される。この信用スプレッドは、借主の信用格付けに重大な変更がある場合、調整される。
- 関係するサブ・ファンドの勘定通貨以外の通貨で表示され、外国為替取引によるヘッジを行わない有価証券、短期金融商品、派生商品およびその他の資産は、当該通貨のルクセンブルグにおける平均為替レート(買呼値と売呼値の仲値)または入手不可能な場合、当該通貨を最も代表する市場におけるレートで評価される。
- 定期預金および信託預金はその名目価値に経過利息を加えて評価する。
- スワップの価値は、外部のサービス提供会社が計算し、別の外部サービス提供会社が第二の独立した評価を提供する。かかる計算はすべての現金流出入額の正味現在価値を基準とする。特別な場合に、内部計算(ブルームバーグから提供されたモデルと市場データに基づく。)および/またはブローカーの報告書の評価を利用することができる。評価方法は、当該証券に依拠し、適用されるUBS評価方針に従い選択される。

上記の規則に基づく評価が実行不可能または不正確であることが分かった場合、本投資法人は純資産価額を適正に評価するため誠意をもって一般に認められ、証明可能なその他の評価基準を使用する権限を有する。本投資法人のサブ・ファンドの一部が、資産の評価時に終了している市場に投資される可能性があるため、本投資法人の取締役会は、上記の規定に従うことなく、評価時のサブ・ファンドの資産の適正価格をより正確に反映する目的で1口当たりの純資産価格が調整されることを認めることができる。実際に、サブ・ファンドが投資される証券は、概して、上記の1口当たりの純資産価格を計算する時に入手可能な最新の価格に基づいて評価される。ただし、サブ・ファンドが投資する市場の終了時と評価時に実質的な時差がある可能性がある。

結果として、かかる証券の価格に影響を与える可能性があり、市場の終了時と評価時の間に生じる変化は、通常、関連するサブ・ファンドの1口当たりの純資産価格には考慮されない。この結果、本投資法人の取締役会が、サブ・ファンドのポートフォリオの証券の入手可能な最新価格がその適正価格を反映していないとみなした場合、管理会社に対して評価時にポートフォリオの想定適正価格を反映する目的で1口当たりの純資産価格を調整させることを認める。かかる調整は、本投資法人の取締役会が定める投資方針および数々の慣行に基づく。上記のとおり価格を調整する場合、当該価格は、同一のサブ・ファンドのすべての受益証券クラスに常に適用される。

本投資法人の取締役会は、適切とみなす場合にはいつでも、上記の措置を本投資法人の関連するサブ・ファンドに適用する権利を留保する。

適正価格での資産の評価は、容易に入手可能な市場評価が参照可能な場合に資産を評価するよりも評価の信頼性を高める。また、適正価格での評価は、価格報告者が適正価格を定めるために使用するクオונツ・モデルに基づく。本投資法人が1口当たりの純資産価格を自ら定める頃に資産を売却しようとする場合、本投資法人が資産の適正評価を正確に定めることができるという保証はない。結果として、1つ以上の参加権を適正価格で評価する場合に本投資法人が純資産価格で投資証券を売却または償還する場合、現投資主の経済的参加権を希薄化するまたは増大させる可能性がある。

さらに特別な状況の場合、当日のうちに追加の評価を行うことができる。その後、かかる新評価が投資証券の追加発行、買戻しおよび転換について有効となる。再評価は、当該日の唯一の純資産価格が公表される前にのみ行われる。発行、買戻しおよび転換は唯一の純資産価格に基づいてのみ行われる。

報酬および手数料ならびに原投資対象の売買スプレッドにより、サブ・ファンドの資産および投資対象の売買に係る実際の費用は、入手可能な最新の価格または該当する場合は投資証券1口当たり純資産価格を計算するために用いられる純資産価額とは異なることがある。当該費用は、サブ・ファンドの価値にマイナスの影響を及ぼすものであり「希薄化」と称される。希薄化の影響を軽減するために、取締役会はその裁量により、投資証券1口当たり純資産価格に対して希薄化調整を行うことができる。

投資証券は、通常、単一の価格である純資産価格に基づいて発行され、買い戻される。しかしながら、希薄化の影響を軽減するために、投資証券1口当たり純資産価格は、以下に記載するとおり評価日に調整される。これは、サブ・ファンドが関連する評価日において正味申込ポジションにあるかまたは正味買戻ポジションにあるかに関係なく行われる。特定の評価日において、いずれかのサブ・ファンドまたはサブ・ファンドのクラスにおいて取引が行われない場合、未調整の投資証券1口当たり純資産価格が適用される。かかる希薄化調整が行われる状況は、取締役会の裁量により決定される。希薄化調整を実行するための要件は、通常、関連するサブ・ファンドにおける投資証券の申込みまたは買戻しの規模に左右される。取締役会は、その見解において、既存の投資主(申込みの場合)または残存する投資主(買戻しの場合)が損害を被る可能性がある場合、希薄化調整を行うことができる。希薄化調整は、以下の場合に行われることがある。

- ( a ) サブ・ファンドが一定の下落(すなわち買戻しによる純流出)を記録した場合。
- ( b ) サブ・ファンドがその規模に比べて大量の正味申込みを記録した場合。
- ( c ) サブ・ファンドが特定の評価日において正味申込ポジションまたは正味買戻ポジションを示した場合。または、
- ( d ) 投資主の利益のために希薄化調整が必要であると取締役会が確信するその他のあらゆる場合。

評価額調整が行われる場合、サブ・ファンドが正味申込ポジションにあるかまたは正味買戻ポジションにあるかに応じて、投資証券1口当たり純資産価格に価値が加算されるかまたは投資証券1口当たり純資産価格から価値が控除される。評価額調整の範囲は、取締役会の意見において、報酬および手数料ならびに売買価格のスプレッドを十分にカバーするものとする。特に、各サブ・ファンドの純資産価額は、( )見積もり税金費用、( )サブ・ファンドが負担する可能性がある取引費用および( )サブ・ファンドが投資する資産の想定売買スプレッドを反映する金額分が(上方または下方に)調整される。一部の株式市場および国々では買主および売主の側に異なる手数料体系を示すことがあるため、純流入および純流出の調整は異なることがある。調整は通常、その時点の投資証券1口当たり実勢純資産価格の最大2%に制限されるものとする。取締役会は、例外的な状況(例えば、高い市場ボラティリティおよび/または流動性、例外的な市況、市場の混乱等)において、サブ・ファンドおよび/または評価日に関して、その時点の投資証券1口当たり実勢純資産価格の2%を超える希薄化調整を一時的に適用することを決定することができる。ただし、当該調整が実勢の市況を代表するものであることおよび投資主の最善の利益に資するものであることを取締役会が正当化できることを条件とする。当該希薄化調整は、取締役会が決定した方法に従って計算される。投資主は、一時的措置が導入された時点および終了した時点で、通常の連絡経路を通じて通知される。

サブ・ファンドの各クラスの純資産価額は個別に計算される。ただし、希薄化調整は、各クラスの純資産価額に対してパーセンテージの点において同程度の影響を及ぼす。希薄化調整はサブ・ファンドのレベルで行われ資本活動に関連するが、各個人投資者の取引の特定の状況には関連しない。

この調整は、サブ・ファンドの利益になり、「その他の収益」として運用計算書に記載される。

スイング・プライシングの技法は、すべてのサブ・ファンドに適用される。

期末現在の純資産価額に対するスイング・プライシングの調整があった場合、サブ・ファンドの3年度比較数値の純資産価額の情報から参照することができる。1口当たり発行・買戻価格は調整済みの純資産価格を表す。

#### c) 証券の売却に係る実現純(損)益

証券の売却に係る実現損益は、売却証券の平均原価に基づいて計算される。



## d) 先渡為替契約の評価

未決済の先渡為替契約の未実現(損)益は、評価日の実勢先渡為替レートに基づいて評価される。

## e) 金融先物契約の評価

金融先物契約は、評価日に適用される直近の入手可能な公表価格に基づいて評価される。実現損益および未実現損益の変動は、運用計算書に記帳される。実現損益は、先入先出法に従って計算される。すなわち、最初の取得契約が最初に売却されるものと考えられる。

## f) オプションの評価

規制ある市場で取引される未決済オプションは、決済価格または当該商品の入手可能な直近の市場価格で評価される。公認の証券取引所に上場されているオプション(店頭オプション)は、ブルームバーグ・オプション・プライサー・ファンクショナルリティーから入手した日足価格に基づき値洗いされ、第三者値付機関と照合される。オプションに係る実現(損)益およびオプションに係る未実現評価(損)益のポジションに基づき、オプションに係る実現損益およびオプションに係る未実現評価(損)益は、それぞれ運用計算書および純資産変動計算書に開示される。

オプションは投資有価証券に含まれる。

## g) 外貨換算

個々のサブ・ファンドの基準通貨以外の通貨建て保有される銀行勘定、その他の純資産および投資有価証券評価額は、評価日の最終現物相場の仲値で換算される。個々のサブ・ファンドの通貨以外の通貨建て収益および費用は、支払日の最終現物相場の仲値で換算される。為替差損益は運用計算書に計上される。

個々のサブ・ファンドの基準通貨以外の通貨建て証券の取得原価は、取得日の最終現物相場の仲値で換算される。

## h) 組入証券取引の会計処理

組入証券取引は、取引日の翌銀行営業日に会計処理される。

## i) 公正価値の価格決定原則

公正価値の価格決定原則は、主としてアジア市場へ投資を行うファンドに対して適用される。公正価値原則では、ファンドのポートフォリオのすべての対象資産を規定の時刻のスナップショット価格で再評価することで、入手可能な最終の取引所の終値に反映されない重要な変動を考慮する。純資産価額は、その後、かかる再評価価格に基づき計算される。公正価値原則は、ファンドの規定ベンチマークの偏差が3%を超える場合にのみ適用される。

## j) 連結財務書類

連結財務書類は、米ドルで表示される。2021年5月31日現在の連結純資産計算書、連結運用計算書および連結純資産変動計算書の各種科目は、各サブ・ファンドの財務書類の対応する科目の合計に等しい。

以下の為替レートが、2021年5月31日現在の連結財務書類の換算に用いられた。

為替レート

1米ドル = 0.899350 スイス・フラン  
1米ドル = 0.817896 ユーロ

償還または合併したサブ・ファンドについて、連結財務書類の換算に使用された為替レートは、償還日または合併日現在のものである。

k) 有価証券売却未収金、有価証券購入未払金

「有価証券売却未収金」の勘定科目には、外貨取引による未収金が含まれる。また「有価証券購入未払金」の勘定科目には、外貨取引による未払金が含まれる。

外国為替取引による未収金および未払金は相殺される。

l) 収益の認識

源泉税控除後の配当金は、当該証券が「配当落ち」として最初に記載される日に収益として認識される。受取利息は、日々ベースで発生する。

m) クロス・サブ・ファンド投資

2021年5月31日現在、サブ・ファンドであるUBS (Lux) エクイティ・シキャブ - ヨーロピアン・オポチュニティー・アンコンストレインド(ユーロ)は、160,350.93ユーロをサブ・ファンドであるUBS (Lux) エクイティ・シキャブ - グローバル・オポチュニティー・アンコンストレインド(米ドル)に投資していた。

UBS (Lux) エクイティ・シキャブ	
- ヨーロピアン・オポチュニティー・アンコンストレインド(ユーロ)	ユーロ
UBS (Lux) エクイティ・シキャブ	
- グローバル・オポチュニティー・アンコンストレインド(米ドル) U-X-ACC	160 350.93
合計	160 350.93

クロス・サブ・ファンド投資の合計額は、196,053.06米ドルである。したがって会計年度末現在の連結純資産の調整額は21,734,413,727.84米ドルである。

n) スワップ

本投資法人は、その分野の取引において専門性を持つ一流金融機関を相手方として、金利スワップ契約、金利スワップションに係る先渡レート契約、エクイティ・スワップおよびクレジット・デフォルト・スワップを締結することができる。

スワップ取引の評価額は、外部のサービス会社によって算出され、また第二の独立した評価を他のサービス会社から入手することができる。計算は、現金の流入と流出の両方を含むすべてのキャッシュ・フローの正味現在価値に基づいている。

特定の場合、内部計算(評価モデルおよびブルームバーグから入手した市場データに基づく)および/またはブローカーの報告書による評価が使用されることがある。

評価方法は、各証券によって異なり、UBSの評価方針に従って決定される。

かかる評価方法は、取締役会によって承認される。

未実現損益の変動は、運用計算書の「スワップに係る未実現評価(損)益」の項目に反映される。

手仕舞いまたは満期到来により生じたスワップに係る損益は、運用計算書の「スワップに係る実現(損)益」として計上される。

「シンセティック・エクイティ・スワップからの収益と費用」には、スワップ関連の受取利息および支払利息ならびに受取配当金および支払配当金が含まれる。

## 注2 - 定率報酬

本投資法人は、以下の表に表示されるようにサブ・ファンドおよび投資証券クラスごとにサブ・ファンドの平均純資産額に基づき計算される月次上限定率報酬を支払う。

UBS (Lux) エクイティ・シキャブ  
- オール・チャイナ(米ドル)

	上限定率報酬(年率)	上限定率報酬(年率) 名称に「ヘッジ」が付く 投資証券クラス
名称に「P」が付くクラス投資証券	2.150%	2.200%

本投資法人は、投資証券クラス「P」「N」「K-1」「F」「Q」「QL」「I-A1」「I-A2」「I-A3」および「A」について、サブ・ファンドの平均純資産額で計算される月次上限定率管理報酬を支払う。当該上限定率管理報酬は以下の通り用いられる。

- 以下の規定に従い、本投資法人の純資産額に基づく上限定率管理報酬は、本投資法人の運用、管理事務、ポートフォリオの管理、投資助言および販売(該当する場合)、ならびに保管受託銀行のすべての職務(本投資法人の資産の保管および監督、支払取引の手続きならびに「保管受託銀行および主たる支払代理人」の項に記載されているその他一切の職務等)に関して、本投資法人の資産から支払われる。当該報酬は、純資産の計算毎に比例按分ベースで本投資法人の資産に対し請求され、毎月支払われる(上限定率管理報酬)。関連する上限定率管理報酬は対応する投資証券クラスが発行されるまで請求されない。上限定率管理報酬の概要は、「サブ・ファンドおよび特別投資方針」の項にて参照することができる。定率管理報酬に適用される実際の最大料率は、年次報告書および半期報告書で参照することができる。

この報酬は「定率報酬」として運用計算書に表示される。

- 上限定率管理報酬は、以下の報酬および本投資法人の資産にも請求される追加費用を含まない。
  - 資産の売買のための本投資法人の資産の管理に関する一切の追加の費用(市場、手数料、報酬等に合致する買呼値および売呼値スプレッド、仲介手数料)。かかる費用は、各資産の売買時点で計算される。本書の記載にかかわらず、投資証券の発行および買戻しの決済に関する資産の売買によって生じるかかる追加の費用は、「純資産額、発行、買戻しおよび転換価格」の項に基づくスイング・プライシングの原理の適用により賄われる。
  - 本投資法人の設立、変更、清算および合併に関する監督官庁への費用ならびに監督官庁およびサブ・ファンドが上場されている証券取引所に支払う一切の手数料。

- c) 本投資法人の設立、変更、清算および合併に関する年次監査および認可に関する監査報酬ならびにファンドの事務管理に関して監査人が提供するサービスに関して監査法人に支払われ、かつ法律によって許可される一切のその他の報酬。
- d) 本投資法人の設立、販売国における登録、変更、清算および合併に関する法律顧問、税務顧問および公証人に対する報酬ならびに法律で明白に禁止されない限り、本投資法人およびその投資者の利益の全般的な保護に関する手数料。
- e) 本投資法人の純資産価額の公表に関するコストおよび投資者に対する通知に関する一切のコスト(翻訳コストを含む)。
- f) 本投資法人の法的文書に関するコスト(目論見書、K I I D、年次報告書および半期報告書ならびに居住国および販売が行われる国で法的に要求されるその他の一切の文書)。
- g) 外国の監督官庁への本投資法人の登録に関するコスト(該当する場合、外国の監督官庁に支払われる手数料ならびに翻訳コストおよび外国の代表者または支払代理人に対する報酬を含む)。
- h) 本投資法人による議決権または債権者の権利により生じた費用(外部顧問報酬を含む)。
- i) 本投資法人の名義で登録された知的財産または本投資法人の使用権に関するコストおよび手数料。
- j) 管理会社、投資運用会社または保管受託銀行が投資者の利益の保護のために講じた特別措置に関して生じた一切の費用。
- k) 管理会社が投資者の利益につき集団訴訟に関与する場合、管理会社は、第三者に関して生じる費用(例えば、法律コストおよび保管受託銀行に関するコスト)を本投資法人の資産に対して請求できる。さらに、管理会社は、すべての管理事務コストを請求することができる。ただし、当該コストは、証明可能かつ公表されており、および/または本投資法人の総費用比率(T E R)の開示において考慮される。

これらの手数料および報酬は、「その他の手数料および報酬」として運用計算書に表示される。

### 3. 管理会社は、本投資法人の販売業務を賄うために手数料を支払うことができる。

本投資法人の収益および資産に対し課せられる一切の税金、特に年次税("taxe d'abonnement")についても、本投資法人が負担する。

定率管理報酬を有していない他のファンドのプロバイダーの報酬規定との一般的な比較可能性の目的のために、管理報酬の上限は、定率管理報酬の80%で設定している。

投資証券クラス「I - B」について、報酬は、ファンドの管理事務費用(本投資法人、管理事務代行および保管受託銀行の費用からなる)を賄うために請求される。資産運用および販売に関する費用は、投資者とUBSアセット・マネジメントまたは公認の代理人との間で直接結ばれた個別契約に基づき、本投資法人を除いて請求される。

当該サブ・ファンドの投資方針に別段の定めがある場合を除き、投資運用会社には、名称に「PF」が付く投資証券クラスに対するパフォーマンス報酬が支払われるものとする。当該報酬は、パフォーマンス報酬の評価日(以下に定めるパフォーマンス報酬期間の最終評価日)における(1)サブ・ファンドの投資証券1口当たり純資産価格(期間中に発生したすべての手数料を控除後、パフォーマンス報酬を除く)と(2)ハイ・ウォーター・マークとの間の正の差異の20%に相当する。定められた評価日におけるハイ・ウォーター・マークは、(1)当初の発行価格と、(2)パフォーマンス報酬が支払われた期末の投資証券1口当たりのNAVのいずれか大きいほうに等しい。各評価日に、計算されたパフォーマンス報酬は、パフォーマンス報酬期間中の発行および買戻しに対して発生し、かつ調整される。投資証券が買戻される場合、当該買戻投資証券に帰属する未払パフォーマンス報酬は、投資運用会社に支払われる。

パフォーマンス報酬は、純資産価額が計算されるたびに計算され、発生する。パフォーマンス報酬は、12月の最終評価日に計算され1年ごとに支払われる。

投資主は、パフォーマンス報酬が、投資主個人の保有高にではなく、投資証券クラスの変動に基づいて計算されるということを知られる。その結果、投資主は、その投資証券の純資産価額が変わらない場合、または、たとえ下落しても、投資主が計算期間の期首以外の時期にその投資証券を購入または買戻す場合があるため、パフォーマンス報酬を請求されることがある。さらに、計算期間中に投資証券を購入する投資主は、パフォーマンス報酬を請求されることなく、投資証券の純資産価額の増加から利益を得ることもあれば、投資主個人の保有高だけに基づいて計算される場合よりも低いパフォーマンス報酬を請求されることもある。

投資証券クラス「I-X」「K-X」および「U-X」の資産運用、ファンド管理事務(本投資法人、管理事務代行および保管受託銀行の費用からなる)および販売について実施された業務に関連するコストは、投資主との個別契約に基づきUBSアセット・マネジメント・スイス・エイ・ジーが受け取る資格を有する報酬によって賄われる。

個々のサブ・ファンドに帰属する費用はすべて、当該サブ・ファンドに請求される。

個々の投資証券クラスに帰属する費用は、当該投資証券クラスに請求される。費用が複数またはすべてのサブ・ファンド/投資証券クラスに関連して発生した場合には、これらの費用は、当該サブ・ファンド/投資証券クラスに対してその純資産額に比例して請求される。

その投資方針の条項に従ってその他の投資信託(UCIsまたはUCITS)に投資するサブ・ファンドに関して、当該対象ファンドおよびサブ・ファンドの両段階で支払が生じる。サブ・ファンドの資産が投資される対象ファンドの管理報酬は、あらゆるトレーラー・フィーを考慮して、最大3%である。

サブ・ファンドが、管理会社により、または共同経営もしくは支配を通じて、または実質的な直接保有もしくは間接保有を通じて、管理会社と関係する別の会社により直接的もしくは委託によって運営されるファンドの受益証券への投資を行う場合、対象ファンドの受益証券に関して、投資を行うサブ・ファンドに発行または買戻手数料は請求されない。

本投資法人の現在発生中の費用の詳細は、KIIDで参照することができる。

## 注3 - 年次税

ルクセンブルグの現行法規に準拠して、本投資法人は、四半期毎に支払われ各四半期末日の各サブ・ファンドの純資産額に基づいて計算される年率0.05%の年次税、または幾つかの投資証券クラスに関して年率0.01%になる減額された年次税、を課されている。

ルクセンブルグ法の法定条項に準拠して、既に年次税を支払っている他の投資信託の受益証券もしくは投資証券に投資されている純資産の部分に関して、年次税は課されない。

## 注4 - その他の収益

その他の収益は、主にスイング・プライシングから生じた収益で構成される。

## 注5 - 収益の分配

## 分配方針

当該サブ・ファンドの投資主総会は、取締役会の提案によりサブ・ファンドの年次決算の終了後に、各サブ・ファンドまたは投資証券クラスから分配を行うかおよび支払われる分配金の程度を決定する。本投資法人の純資産額が法律に規定されている最低額を下回る場合には、分配の支払は行われず。分配が行われる場合、支払は年度末後4ヶ月以内に行われる。

取締役会は、中間分配金を支払い、また分配金支払を停止する権限を有している。

## 注6 - 金融先物、オプションおよびシンセティック・エクイティ・スワップに関する契約

2021年5月31日現在のサブ・ファンドごとの金融先物、オプションおよびシンセティック・エクイティ・スワップに関する契約ならびに個別通貨は、以下のように要約され得る。

## a) 金融先物

## 指数に係る金融先物

UBS (Lux) エクイティ・シキャブ	(購入)	(売却)
<hr/>		
本サブ・ファンドは該当しない。		

債券または指数に係る金融先物契約（もしあれば）は、当該金融先物の時価（契約数×想定取引規模×当該先物の市場価格）に基づき計算される。

## b) オプション

UBS (Lux) エクイティ・シキャブ	投資証券に係るオプション、従来型(売却)
<hr/>	
本サブ・ファンドは該当しない。	

UBS (Lux) エクイティ・シキャブ	指数に係るオプション、従来型(売却)
<hr/>	
本サブ・ファンドは該当しない。	

## c) シンセティック・エクイティ・スワップ

## シンセティック・エクイティ・スワップ

UBS (Lux) エクイティ・シキャブ	(購入)	(売却)
<hr/>		
本サブ・ファンドは該当しない。		

## 注7 - ソフト・コミッション契約

投資運用会社を規定する法律で認められている場合、投資運用会社およびその関連会社は、直接の見返りとして支払いをすることなく、投資判断をサポートするために使用される特定の商品や業務を受け取れるサブ・ファンドのために証券取引を行う特定のブローカーとソフト・コミッション契約を締結することができる。このような委託手数料は、香港証券先物委員会によってソフトダラーと定義される。これは、取引の実行が最良の実行基準に合致している場合にのみ行われ、ブローカーによる実行および/または提供される委託業務の価値に関連して、委託手数料が妥当であることが誠実に決定されている場合にのみ行われる。

受け取った商品や業務についてのみリサーチ・サービスに含まれる。ブローカーから受け取るリサーチの相対的な費用または便益は、受け取ったリサーチが投資運用会社およびその関連会社がその顧客または運用するファンドに対する全般的な責任を果たす上で、全体的な支援であると考えているため、特定の顧客またはファンドに配分されない。ソフト・コミッション契約を締結しているブローカーとの間で実行された取引の金額およびこれらの取引についてサブ・ファンドにより支払われた関連委託手数料は以下のとおりである。

UBS (Lux) エクイティ・シキャブ	ソフト・コミッション契約 を締結しているブローカー との取引実行の金額 (米ドル)	これらの取引について サブ・ファンドにより 支払われた関連委託手数料 (米ドル)
- オール・チャイナ(米ドル)	3 656 240 808.87	-

上記の項目を除き、その他のサブ・ファンドについて、他の類似契約はない。

## 注8 - 総費用比率(TER)

この比率は、スイス・アセット・マネジメント協会(AMAS)/スイス・ファンド資産運用協会(SFAMA)の「TERの計算ならびに開示に関するガイドライン」現行版に従って計算された。比率はまた、純資産の百分率として遡及的に計算され、純資産(運用費用)に対し継続ベースで請求されるすべての費用および手数料の合計を表す。

過去12ヶ月のTERは、以下のとおりである。

UBS (Lux) エクイティ・シキャブ	総費用比率(TER)
- オール・チャイナ(米ドル) P - a c c	2.23%

12ヶ月未満の運用の投資証券のクラスのTERは、年率換算されている。

通貨ヘッジに関連して発生した取引費用、利息費用、貸付証券費用およびその他の費用は、TERに含まれていない。

## 注9 - ポートフォリオ回転率(PTR)

ポートフォリオ回転率は、以下のとおり計算される。

$$\frac{(\text{購入合計} + \text{売却合計}) - (\text{発行合計} + \text{買戻合計})}{\text{当期中の平均純資産}}$$

当期中のポートフォリオ回転率の統計は、以下のとおりである。

UBS (Lux) エクイティ・シキャブ	ポートフォリオ回転率 (PTR)
- オール・チャイナ (米ドル)	- 120.52%



## 注10 - 取引費用

取引費用には、会計年度中に発生した、コミッション・シェアリング・アレンジメントによる費用も含むブローカー手数料、印紙税、地方税およびその他海外での費用が含まれる。取引手数料は、購入および売却証券の費用に含まれる。

2021年5月31日に終了した会計年度に、ファンドは、投資有価証券の購入・売却および類似取引に関する取引費用を、以下のように負担した。

UBS (Lux) エクイティ・シキャブ	取引費用
- オール・チャイナ(米ドル)	6 394 833.85 米ドル

すべての取引費用が個別に特定されるわけではない。確定利付投資、先渡為替契約およびその他の派生商品契約について、取引費用は投資対象の売買価格に含まれる。個別に特定はされないが、これらの取引費用は各サブ・ファンドの運用成績において表示される。

## 注11 - デフォルト証券

期末現在、デフォルト状態にあるため、英文目論見書に規定されているクーポン/元本の支払いが行われていない多くの債券が存在する。これらの債券の相場価格が存在する場合、最終的な支払いが期待され、ポートフォリオで開示される。さらに、相場価格が存在せず、最終的な支払いが見込まれない過去にデフォルトした債券も存在する。これらの債券はファンドによって全額償却されている。これらの債券から生じる可能性のあるリターンをサブ・ファンドに配分する管理会社によって監視されている。それらはポートフォリオ中に表示されず、この注記において別個に表示される。

UBS (Lux) エクイティ・シキャブ  
- グローバル・エマージング・マーケット・オポチュニティー(米ドル)

債券	通貨	想定元本
BLUESCOUT TECHNOLOGIES COM NPV	カナダ・ドル	61 850.00
CHINA METAL RECYCLING H	香港ドル	676 800.00

## 注12 - 関連会社取引

この注記に記載される関連当事者は、ユニット・トラストおよびミューチュアル・ファンドに関するSFC(証券先物取引委員会)規程に定義されているものである。サブ・ファンドとその関連当事者との間で当年度中に締結されたすべての取引は、通常の事業過程および通常の商業条件で行われた。

## a) 有価証券取引およびデリバティブ金融商品取引

2020年6月1日から2021年5月31日までの会計年度に、以下に列挙する香港での販売が許可されているサブ・ファンドの管理会社(オプションを除く)、投資運用会社、保管受託銀行または取締役会の関係会社であるブローカーを通して行われる、有価証券およびデリバティブ金融商品の取引数量は以下のとおりである。

UBS (Lux) エクイティ・シキャブ	関連会社との有価証券取引 およびデリバティブ 金融商品取引の取引量	有価証券取引 総額の比率
- オール・チャイナ(米ドル)	831 239 299.92 米ドル	19.47%

UBS (Lux) エクイティ・シキャブ	関連会社との有価証券取引 およびデリバティブ 金融商品取引の委託手数料	委託手数料 の平均料率
- オール・チャイナ(米ドル)	515 794.00 米ドル	0.01%

注記10「取引費用」に開示されているように、確定利付投資、上場先物契約およびその他のデリバティブ契約の取引費用は投資対象の売買価格に含まれているため、ここでは個別に記載していない。

UBS (Lux) エクイティ・シキャブ	関連会社とのその他の有価証券(株式、 株式類似証券およびデリバティブ金融商品 を除く)取引量	有価証券取引 総額の比率
- オール・チャイナ(米ドル)	0.00 米ドル	0.00%

通常の市場慣行によれば、関連会社との「その他の有価証券(株式および株式類似証券を除く)」の取引については、本投資法人に手数料を課されることはない。

かかる取引は、通常の業務過程および通常の商業条件で行われた。

関連会社との取引量のサブ・ファンド通貨への転換には、2021年5月31日現在の財務書類の為替レートが使用された。

#### b) 本投資法人の投資証券取引

関連当事者は、シード・キャピタル(以下「直接投資」という。)を提供する目的で、サブ・ファンド/投資証券クラスが実質的な純資産を有するまで投資し続ける意図で、新しいサブ・ファンド/投資証券クラスに投資することができる。かかる投資は、相互に対等な立場で、すべての時間外取引/マーケットタイミングを防止する要件に従う。関連当事者は、いずれのファンドまたは本投資法人に対しても、管理または支配力を行使する目的で投資することはできない。

2021年5月31日現在、管理会社およびその関連会社/関連当事者は、香港で登録されているサブ・ファンド/投資証券クラスにいかなるシード・キャピタルの拠出もなかった。

#### c) 取締役の保有高

管理会社およびその関連当事者は、サブ・ファンドの投資証券の申込みおよび買戻しが認められている。管理会社の取締役および本投資法人の取締役は、2021年5月31日現在、香港で販売許可を受けたサブ・ファンドの保有はなかった。

## 注13 - マスター・フィーダー構造

UBS インベストメント・ファンズ I C V C - UBS グローバル・エンハンスト・エクイティ・インカム・ファンドは、フィーダー構造 (UCITS) であり、少なくともその純資産の85%をUBS (Lux) エクイティ・シキャブ-グローバル・インカム (米ドル) (以下「マスターUCITS」という。)の投資証券に投資する。UBS インベストメント・ファンズ I C V C は、イングランドおよびウェールズにおいて設立された変動資本を有するオープン・エンド型投資会社である。

2021年5月31日の会計年度終了後、マスター・フィーダー構造を有する新たなサブ・ファンドの運用が開始された。サブ・ファンドである「UBS (Lux) エクイティ・シキャブ - オコーナー・イベント・ドリブン UCITS (米ドル)」はフィーダー・ファンド (UCITS) であり、その投資証券の大部分をマスター・ファンドである「IAM インベストメンツ ICAV - オコーナー・ドリブン UCITS ファンド」に投資する。

UBS インベストメント・ファンズ I C V C - UBS グローバル・エンハンスト・エクイティ・インカムは、英国法に基づき設立されたファンドである。プレクジットではあるものの、2010年12月17日のUCITS法第41条(1e)に基づく既存のマスター・フィーダー規則が引き続き適用される。

## 注14 - 合併

以下の合併が生じた。

サブ・ファンド	合併先	日付
UBS (Lux) エクイティ・シキャブ - エマージング・マーケット ・サステナブル (米ドル)	UBS (Lux) エクイティ・シキャブ - グローバル・エマージング・マーケット ・オポチュニティー (米ドル)	2020年6月22日

2021年5月31日現在に残っている現金：3,710.44米ドル。

## 注15 - 償還

サブ・ファンドであるUBS (Lux) エクイティ・シキャブ - USA クオンティティタイプ (米ドル) は、2020年9月10日付で償還した。

2021年5月31日現在に残っている現金：541,983.77米ドル。

## 注16 - 制御不能な事象

2020年3月、世界保健機関はCOVID-19の感染拡大をパンデミックと宣言した。ワクチンの継続的な開発を含め、パンデミックに対する措置については2020年末に向けて進展が見られたものの、このパンデミックが世界的にも地域的にもどの程度の期間や深刻さで経済に影響を与えるかは依然として不透明である。このことは、本投資法人の資産価格のボラティリティーや、本報告書で取り上げる資産の評価に関し、継続的な不確実性を引き起こしている。

管理会社の取締役会および投資運用会社は、ウイルスの拡大を抑える政府の取り組み、ひいてはポートフォリオおよび本投資法人自体への経済的影響を継続して注視する。本投資法人の財務書類を作成するに当たり、管理会社の取締役会によってなされた継続企業の前提が不適切であるという証拠はない。

## 注17 - 適用法、業務地および公認言語

ルクセンブルグ地方裁判所は、投資主、本投資法人および保管受託銀行との間ですべての法的紛争処理を行う場所である。ルクセンブルグ法が適用される。しかし、他の国の投資者の賠償請求に関する件については、本投資法人および/または保管受託銀行は、本投資法人投資証券が売買された国の裁判管轄権に自らを服することを選択することができる。

当財務書類についてはドイツ語版が公認されたものであり、当該ドイツ語版のみが監査人によって監査された。しかし、本投資法人投資証券の購入および売却が可能なその他の国の投資者に対して投資証券が販売される場合、本投資法人および保管受託銀行は、当該国の言語への承認された翻訳(すなわち、本投資法人によって承認されたもの)に自らが拘束されるものと認めることができる。

#### 注18 - 店頭派生商品および貸付証券

本投資法人が店頭取引を締結する場合、店頭取引相手先の信用度に関連するリスクに晒される可能性がある。本投資法人が、先物契約、オプションおよびスワップ取引を締結したり、またはその他のデリバティブ技法を利用する時に、特定もしくは多数の契約の下で店頭取引相手先が義務を果たさない(または履行できない)というリスクを被る。取引相手方リスクは、保証金を預託することによって軽減できる。本投資法人が、適用契約に従って保証金を負担する場合、かかる保証金は本投資法人のために保管受託銀行によって保護預かりにされる。店頭取引相手方、保管受託銀行または副保管受託銀行/コルレス銀行のネットワーク内での破産および支払不能の事態またはその他の信用事由の発生が、保証金に関連する本投資法人の権利または承認の遅滞や制約または消滅を生じさせる可能性がある。かかる債務に充当するためにそれまで利用可能であった保証金を有していたにも関わらず、店頭取引の枠組みにおいて、本投資法人がその債務の履行を強いられることがある。

本投資法人はまた、第三者にファンドの組入証券の一部を貸付けることができる。一般的に、貸付は、クリアストリーム・インターナショナルもしくはユーロクリアのような公認の決済機関、または同種の業務を専門とする第一級の金融機関の仲介を通して、それらの機関が設定した方法に従ってのみ行われる。担保は、貸付証券に関連して受領される。担保は、一般的に借入れられた証券の少なくとも時価に相当する金額の高格付証券から構成される。

UBSヨーロッパSE ルクセンブルグ支店は、貸付証券機関として行為する。

#### 店頭派生商品\*

店頭派生商品に投資するサブ・ファンドは、下記のマージン勘定を担保として有する。

サブ・ファンド 取引相手方	未実現(損)益	受領担保
UBS (Lux) エクイティ・シキャブ - オール・チャイナ(米ドル)		
ユーピーエス・エイ・ジー	- 9 746.57 米ドル	0.00 米ドル

\* 公認の証券取引所で取引されている派生商品は、決済機関により保証されているため、本表に含まれない。取引相手方に債務不履行が生じた場合、決済機関は損失リスクを負う。

#### 貸付証券

	2021年5月31日現在の貸付証券からの 取引相手方エクスポージャー		2021年5月31日現在の 担保内訳(%)		
	貸付証券の時価	担保(ユーピー エス・スイス ・エイ・ジー)	株式	債券	現金
UBS (Lux) エクイティ・シキャブ - オール・チャイナ(米ドル)	162 477 974.17 米ドル	173 705 081.67 米ドル	45.68	54.32	0.00

金銭の分配に係る計算書

該当なし

キャッシュ・フロー計算書

該当なし

[次へ](#)

## 投資有価証券明細表等

## UBS (Lux) エクイティ・シキャブ - オール・チャイナ (米ドル)

## 2021年5月31日現在の投資有価証券その他の純資産明細表

銘柄	数量 / 額面	米ドル建評価額 先物 / 先渡為替契約 / スワップに係る 未実現 (損) 益 (注1)	純資産 比率 (%)
----	------------	--	------------------

## 公認の証券取引所に上場されている譲渡性のある証券および短期金融商品

## 無記名株式

中国			
HKD	ANHUI CONCH CEMENT 'H' CNY1	7 613 000.00	47 578 490.93 0.94
HKD	ANHUI GUJING DISTL 'B' CNY1	466 173.00	6 398 093.70 0.13
HKD	CHINA MERCHANTS BK 'H' CNY1	15 444 500.00	142 793 636.30 2.82
HKD	CHINA RESOURCES MI HKDO.00001	1 094 585.00	6 586 875.70 0.13
HKD	CHINA VANKE CO 'H' CNY1	4 266 200.00	14 760 415.95 0.29
HKD	CHINASOFT INTL LTD HKDO.05 (POST B/L CHANGE)	46 636 000.00	60 094 453.28 1.19
CNY	DONG-E-E-JIAO CO 'A' CNY1	924 220.00	5 297 780.27 0.11
CNY	GREE ELEC APPLICAN 'A' CNY1	6 046 914.00	53 523 450.33 1.06
CNY	JIANGSU HENGRUI ME 'A' CNY1	4 339 203.00	58 873 882.78 1.16
CNY	JIANGSU YANGHE BRE 'A' CNY1	1 860 312.00	63 700 901.41 1.26
CNY	KWEICHOW MOUTAI 'A' CNY1	1 162 221.00	405 277 203.02 8.02
HKD	LONGFOR GROUP HLDG HKDO.10	8 984 000.00	52 557 983.10 1.04
CNY	MIDEA GROUP CO LTD CNY1	1 484 174.00	18 900 432.97 0.37
CNY	PING AN BANK CO LT 'A' CNY1	40 081 952.00	152 498 701.10 3.02
HKD	PING AN INSURANCE 'H' CNY1	19 114 500.00	208 005 917.80 4.11
HKD	TENCENT HLDGS LIM HKDO.00002	5 913 400.00	471 672 982.82 9.33
CNY	YIBIN WULIANGYE 'A' CNY1	2 780 574.00	137 756 576.22 2.72
CNY	YUNNAN BAIYAO GRP 'A' CNY1	3 539 488.00	69 892 729.10 1.38
HKD	ZIJIN MINING GROUP 'H' CNY0.1	23 168 000.00	36 362 097.55 0.72
中国合計			2 012 532 604.33 39.80

## 香港

HKD	AIA GROUP LTD NPV	4 230 000.00	54 071 091.23 1.07
HKD	ALIBABA HEALTH INF HKDO.01	10 000 000.00	24 818 148.43 0.49
HKD	BOSIDENG INTL HLDG USDO.00001	11 040 000.00	6 117 171.04 0.12
HKD	CHINA EVERBRIGHT HKD1	9 762 000.00	12 352 742.43 0.24
HKD	CHINA GAS HOLDINGS HKDO.01	13 740 400.00	51 257 927.05 1.01
HKD	CHINA JINMAO HOLDI NPV	98 940 000.00	38 247 782.02 0.76
HKD	CHINA MENGNIU DAIR HKDO.1	1 795 000.00	10 882 712.99 0.22
HKD	CHINA O/SEAS LAND HKDO.10	8 181 000.00	19 565 793.22 0.39
HKD	CHINA RES LAND HKDO.10	10 600 000.00	49 650 471.29 0.98
HKD	CSPC PHARMACEUTICA HKDO.10	117 097 360.00	183 783 910.03 3.64
HKD	FAR EAST HORIZON L HKDO.01	62 505 000.00	68 381 015.27 1.35
HKD	HANSOH PHARMACEUTICAL GROUP CO LTD	5 362 000.00	23 388 295.78 0.46
HKD	HONG KONG EXCHANGE HKD1	2 682 700.00	167 935 578.46 3.32
HKD	LI NING CO LTD HKDO.1	8 489 500.00	79 693 841.84 1.58
HKD	SHN INTL HLDGS HKD1	17 009 000.00	25 862 701.26 0.51
HKD	SSY GROUP LIMITED HKDO.02	46 306 000.00	30 789 317.62 0.61
香港合計			846 798 499.96 16.75

## 無記名株式合計

2 859 331 104.29 56.55

## 記名株式

ケイマン諸島			
HKD	BC TECHNOLOGY GROUP LTD HKDO.01	957 000.00	2 360 298.70 0.05
ケイマン諸島合計			2 360 298.70 0.05

注記は当財務書類と不可分なものである。

## UBS (Lux) エクイティ・シキャブ - オール・チャイナ (米ドル)

銘柄	数量 / 額面	米ドル建評価額 先物 / 先渡為替契約 / スワップに係る 未実現(損)益 (注1)	純資産 比率 (%)
<b>中国</b>			
HKD AK MEDICAL HLDGS L HKDO.01	12 602 000.00	22 669 293.66	0.45
HKD ALIBABA GROUP HLDG USD1	13 608 600.00	370 006 198.05	7.32
HKD ALPHMAB ONCOLOGY USDO.000002	3 826 568.00	9 935 679.66	0.20
HKD ARCHOSAUR GAMES IN HKDO.00001	9 303 000.00	17 262 297.93	0.34
HKD ASCENTAGE PHARMA G NPV	2 568 700.00	15 788 644.98	0.31
HKD BILIBILI INC USDO.0001	67 800.00	7 548 428.24	0.15
HKD CHEERWIN GP ORD HKDO	5 213 000.00	5 891 154.51	0.12
HKD COUNTRY GARDEN SVC USDO.0001	6 740 000.00	69 958 185.41	1.38
HKD EXCELLENCE COML PT HKDO.01	12 619 000.00	16 049 266.47	0.32
HKD HAINAN MEILAN INTL 'H' CNY1	4 176 000.00	19 237 544.21	0.38
HKD JD LOGISTICS INC USDO.000025	1 087 400.00	5 822 016.76	0.12
HKD JINKE SMART SERVIC CNY1 H	4 862 200.00	43 575 567.14	0.86
HKD JOINN LABORATORIES CNY1 H	192 500.00	3 770 399.91	0.07
HKD MEITUAN USDO.00001 (A & B CLASS)	2 971 200.00	112 562 132.34	2.23
HKD NETEASE INC USDO.0001	4 600 700.00	111 335 226.68	2.20
HKD NEW ORIENTAL EDUCA USDO.001	1 511 500.00	16 049 017.77	0.32
HKD OCUMENSION THERAPE USDO.00001	3 514 000.00	12 882 410.17	0.25
HKD PEIJIA MEDICAL LIM USDO.0001	3 531 000.00	13 172 232.28	0.26
HKD PING AN HEALTHCARE USDO.000005	2 199 700.00	25 822 300.25	0.51
HKD REMEGEN CO LTD CNY1 H	211 500.00	3 041 498.88	0.06
HKD SHANGHAI KINDLY ME CNY1 H	3 006 800.00	16 427 954.56	0.32
HKD SMOORE INTL HDGS L USDO.01	1 383 000.00	9 890 727.98	0.20
HKD WUXI BIOLOGICS (CA USDO.0000083)	3 062 500.00	47 868 519.22	0.95
HKD XIAOMI CORPORATION USDO.0000025	9 956 600.00	37 527 533.84	0.74
HKD YIHAI INTERNATIONA USDO.00001	4 881 000.00	39 026 867.00	0.77
<b>中国合計</b>		<b>1 053 121 097.90</b>	<b>20.83</b>
<b>香港</b>			
HKD VOBILE GROUP LTD USDO.0001	1 606 000.00	7 284 526.03	0.14
<b>香港合計</b>		<b>7 284 526.03</b>	<b>0.14</b>
<b>アメリカ合衆国</b>			
HKD FRONTAGE HOLDINGS NPV	1 458 000.00	1 155 435.57	0.02
<b>アメリカ合衆国合計</b>		<b>1 155 435.57</b>	<b>0.02</b>
<b>記名株式合計</b>		<b>1 063 921 358.20</b>	<b>21.04</b>
<b>預託証券</b>			
<b>中国</b>			
USD ALIBABA GROUP HLDG SPON ADS EACH REP ONE ORD-ADR	19 666.00	4 207 737.36	0.08
USD GENETRON HOLDINGS SPON ADS EACH REP 5 ORD SHS	118 944.00	2 518 044.48	0.05
USD JUPAI HLDGS LTD ADS EACH REPR 6 SHS	49 665.00	91 880.25	0.00
USD NETEASE INC ADR REP 25 COM USDO.0001	1 277 730.00	150 682 698.90	2.98
USD NEW ORIENTAL ED & TECH GRP INC SPON ADR	2 939 410.00	30 070 164.30	0.60
USD TAL EDUCATION GRP ADS EA REPR 2 CL A ORD SHS	6 542 908.00	261 520 032.76	5.17
USD TUYA INC SPON ADS EACH REP 1 CL A OR	983 000.00	23 454 380.00	0.46
<b>中国合計</b>		<b>472 544 938.05</b>	<b>9.34</b>
<b>預託証券合計</b>		<b>472 544 938.05</b>	<b>9.34</b>
<b>公認の証券取引所に上場されている譲渡性のある証券および短期金融商品合計</b>		<b>4 395 797 400.54</b>	<b>86.93</b>
<b>投資有価証券合計</b>		<b>4 395 797 400.54</b>	<b>86.93</b>

注記は当財務書類と不可分なものである。

## U B S ( L u x ) エクイティ・シキャブ - オール・チャイナ (米ドル)

銘柄	数量 / 額面	米ドル建評価額 先物 / 先渡為替契約 / スワップに係る 未実現 (損) 益 (注1)	純資産 比率 (%)		
<b>先渡為替契約</b>					
購入通貨 / 購入額 / 売却通貨 / 売却額 / 満期日 (日-月-年)					
EUR	4 661 600.00	USD 5 699 095.02	21.6.2021	-10 315.80	0.00
EUR	153 700.00	USD 187 860.12	21.6.2021	-292.47	0.00
EUR	327 400.00	USD 398 738.36	21.6.2021	803.93	0.00
EUR	120 000.00	USD 146 323.87	21.6.2021	118.02	0.00
EUR	120 200.00	USD 146 746.21	21.6.2021	-60.25	0.00
先渡為替契約合計				-9 746.57	0.00
現金預金、要求払預金および預託金勘定その他の流動資産				646 496 660.72	12.79
当座借越およびその他の短期負債				-88 177.27	0.00
その他の資産および負債				14 305 655.51	0.28
純資産総額				5 056 501 792.93	100.00

注記は当財務書類と不可分なものである。

[次へ](#)



## Statement of Net Assets

	USD
<b>Assets</b>	<b>31.5.2021</b>
Investments in securities, cost	3 929 363 026.36
Investments in securities, unrealized appreciation (depreciation)	466 434 374.18
<b>Total investments in securities (Note 1)</b>	<b>4 395 797 400.54</b>
Cash at banks, deposits on demand and deposit accounts	646 496 660.72
Receivable on securities sales (Note 1)	2 517 943.35
Receivable on subscriptions	37 863 495.77
Receivable on dividends	6 020 575.75
Other receivables	464 910.05
<b>Total Assets</b>	<b>5 089 160 986.18</b>
<b>Liabilities</b>	
Unrealized loss on forward foreign exchange contracts (Note 1)	-9 746.57
Bank overdraft	-88 177.27
Payable on securities purchases (Note 1)	-66.87
Payable on redemptions	-22 006 087.13
Provisions for flat fee (Note 2)	-9 832 084.68
Provisions for taxe d'abonnement (Note 3)	-320 700.71
Provisions for other commissions and fees (Note 2)	-402 330.02
<b>Total provisions</b>	<b>-10 555 115.41</b>
<b>Total Liabilities</b>	<b>-32 659 193.25</b>
<b>Net assets at the end of the financial year</b>	<b>5 056 501 792.93</b>

## Statement of Operations

	USD
<b>Income</b>	<b>1.6.2020-31.5.2021</b>
Dividends	29 055 154.52
Income on securities lending (Note 18)	908 217.42
Other income (Note 4)	5 115 853.67
<b>Total income</b>	<b>35 079 225.61</b>
<b>Expenses</b>	
Flat fee (Note 2)	-62 471 917.87
Taxe d'abonnement (Note 3)	-1 589 961.23
Cost on securities lending (Note 18)	-363 286.97
Other commissions and fees (Note 2)	-394 050.03
Interest on cash and bank overdraft	-1 125 578.19
<b>Total expenses</b>	<b>-65 944 794.29</b>
<b>Net income (loss) on investments</b>	<b>-30 865 568.68</b>
<b>Realized gain (loss) (Note 1)</b>	
Realized gain (loss) on market-priced securities without options	168 809 027.28
Realized gain (loss) on forward foreign exchange contracts	106 496.08
Realized gain (loss) on foreign exchange	17 064 198.52
<b>Total realized gain (loss)</b>	<b>185 979 721.88</b>
<b>Net realized gain (loss) of the financial year</b>	<b>155 114 153.20</b>
<b>Changes in unrealized appreciation (depreciation) (Note 1)</b>	
Unrealized appreciation (depreciation) on market-priced securities without options	415 774 990.51
Unrealized appreciation (depreciation) on forward foreign exchange contracts	-9 746.57
<b>Total changes in unrealized appreciation (depreciation)</b>	<b>415 765 243.94</b>
<b>Net increase (decrease) in net assets as a result of operations</b>	<b>570 879 397.14</b>

UBS (Lux) Equity SICAV – All China (LUSD)  
Annual report and audited financial statements as of 31 May 2021

## Statement of Changes in Net Assets

	USD
	1.6.2020-31.5.2021
Net assets at the beginning of the financial year	1 617 711 498.95
Subscriptions	5 843 836 193.70
Redemptions	-2 975 925 296.86
Total net subscriptions (redemptions)	2 867 910 896.84
Net income (loss) on investments	-30 865 568.68
Total realized gain (loss)	185 979 721.88
Total changes in unrealized appreciation (depreciation)	-415 765 243.94
Net increase (decrease) in net assets as a result of operations	570 879 397.14
<b>Net assets at the end of the financial year</b>	<b>5 056 501 792.93</b>

## Changes in the Number of Shares outstanding

	1.6.2020-31.5.2021
<b>Class</b>	<b>F-acc</b>
Number of shares outstanding at the beginning of the financial year	216 900.0000
Number of shares issued	275 971.1250
Number of shares redeemed	-29 380.0000
<b>Number of shares outstanding at the end of the financial year</b>	<b>463 491.1250</b>
<b>Class</b>	<b>I-A1-acc</b>
Number of shares outstanding at the beginning of the financial year	1 915 886.8350
Number of shares issued	7 291 450.6320
Number of shares redeemed	-4 614 544.4670
<b>Number of shares outstanding at the end of the financial year</b>	<b>4 592 793.0000</b>
<b>Class</b>	<b>(EUR hedged) I-A1-acc</b>
Number of shares outstanding at the beginning of the financial year	0.0000
Number of shares issued	8 435.3580
Number of shares redeemed	0.0000
<b>Number of shares outstanding at the end of the financial year</b>	<b>8 435.3580</b>
<b>Class</b>	<b>seeding I-A1-acc</b>
Number of shares outstanding at the beginning of the financial year	232 464.0000
Number of shares issued	0.0000
Number of shares redeemed	-4 066.0000
<b>Number of shares outstanding at the end of the financial year</b>	<b>228 398.0000</b>
<b>Class</b>	<b>I-A2-acc</b>
Number of shares outstanding at the beginning of the financial year	0.0000
Number of shares issued	473 187.6410
Number of shares redeemed	-88 208.0000
<b>Number of shares outstanding at the end of the financial year</b>	<b>384 979.6410</b>
<b>Class</b>	<b>I-A3-acc</b>
Number of shares outstanding at the beginning of the financial year	902 031.7460
Number of shares issued	2 938 221.7680
Number of shares redeemed	-2 007 766.9600
<b>Number of shares outstanding at the end of the financial year</b>	<b>1 832 486.5540</b>
<b>Class</b>	<b>I-B-acc</b>
Number of shares outstanding at the beginning of the financial year	0.0000
Number of shares issued	42 727.4040
Number of shares redeemed	0.0000
<b>Number of shares outstanding at the end of the financial year</b>	<b>42 727.4040</b>
<b>Class</b>	<b>I-X-acc</b>
Number of shares outstanding at the beginning of the financial year	351 543.8470
Number of shares issued	2 064 051.4290
Number of shares redeemed	-620 726.1770
<b>Number of shares outstanding at the end of the financial year</b>	<b>1 794 869.0990</b>
<b>Class</b>	<b>K-1-acc</b>
Number of shares outstanding at the beginning of the financial year	11.3000
Number of shares issued	23.9000
Number of shares redeemed	-6.9000
<b>Number of shares outstanding at the end of the financial year</b>	<b>28.3000</b>
<b>Class</b>	<b>K-B-acc</b>
Number of shares outstanding at the beginning of the financial year	0.0000
Number of shares issued	63 346.9200
Number of shares redeemed	0.0000
<b>Number of shares outstanding at the end of the financial year</b>	<b>63 346.9200</b>

UBS (Lux) Equity SICAV – All China (USD)  
Annual report and audited financial statements as of 31 May 2021

The notes are an integral part of the financial statements.

29

<b>Class</b>	<b>(EUR) K-B-acc</b>
Number of shares outstanding at the beginning of the financial year	0.0000
Number of shares issued	115 130.5440
Number of shares redeemed	0.0000
<b>Number of shares outstanding at the end of the financial year</b>	<b>115 130.5440</b>
<b>Class</b>	<b>K-X-acc</b>
Number of shares outstanding at the beginning of the financial year	22 088.1930
Number of shares issued	101 444.8340
Number of shares redeemed	-19 314.0000
<b>Number of shares outstanding at the end of the financial year</b>	<b>104 219.0270</b>
<b>Class</b>	<b>P-acc</b>
Number of shares outstanding at the beginning of the financial year	6 006 172.8000
Number of shares issued	15 470 010.0900
Number of shares redeemed	-8 734 219.2200
<b>Number of shares outstanding at the end of the financial year</b>	<b>12 741 963.6700</b>
<b>Class</b>	<b>(EUR hedged) P-acc</b>
Number of shares outstanding at the beginning of the financial year	0.0000
Number of shares issued	51 840.5570
Number of shares redeemed	0.0000
<b>Number of shares outstanding at the end of the financial year</b>	<b>51 840.5570</b>
<b>Class</b>	<b>(HKD) P-acc</b>
Number of shares outstanding at the beginning of the financial year	304 915.3430
Number of shares issued	680 888.4200
Number of shares redeemed	-214 604.7180
<b>Number of shares outstanding at the end of the financial year</b>	<b>771 199.0450</b>
<b>Class</b>	<b>(SGD) P-acc</b>
Number of shares outstanding at the beginning of the financial year	586 933.0630
Number of shares issued	2 586 936.8780
Number of shares redeemed	-406 415.3610
<b>Number of shares outstanding at the end of the financial year</b>	<b>2 767 454.5800</b>
<b>Class</b>	<b>Q-acc</b>
Number of shares outstanding at the beginning of the financial year	2 645 435.1920
Number of shares issued	6 103 048.1620
Number of shares redeemed	-2 557 232.7160
<b>Number of shares outstanding at the end of the financial year</b>	<b>6 191 250.6380</b>
<b>Class</b>	<b>Q-dist</b>
Number of shares outstanding at the beginning of the financial year	0.0000
Number of shares issued	588 229.2600
Number of shares redeemed	-147 229.0000
<b>Number of shares outstanding at the end of the financial year</b>	<b>441 000.2600</b>

UBS (Lux) Equity SICAV – All China (USD)  
Annual report and audited financial statements as of 31 May 2021

## UBS (Lux) Equity SICAV – All China (USD)

## Three-year comparison

	ISIN	31.5.2021	31.5.2020	31.5.2019
Net assets in USD		5 056 501 792.93	1 617 711 498.95	259 667 025.84
<b>Class F-acc<sup>1</sup></b>	<b>LU2113587930</b>			
Shares outstanding		463 491.1250	216 900.0000	-
Net asset value per share in USD		124.49	96.49	-
Issue and redemption price per share in USD <sup>2</sup>		124.49	96.49	-
<b>Class I-A1-acc</b>	<b>LU1867708205</b>			
Shares outstanding		4 592 793.0000	1 915 886.8350	549 387.7670
Net asset value per share in USD		181.35	140.87	114.45
Issue and redemption price per share in USD <sup>2</sup>		181.35	140.87	114.45
<b>Class (EUR hedged) I-A1-acc<sup>1</sup></b>	<b>LU2258544753</b>			
Shares outstanding		8 435.3580	-	-
Net asset value per share in EUR		93.78	-	-
Issue and redemption price per share in EUR <sup>2</sup>		93.78	-	-
<b>Class seeding I-A1-acc</b>	<b>LU1807303117</b>			
Shares outstanding		228 398.0000	232 464.0000	232 464.0000
Net asset value per share in USD		150.77	116.86	94.73
Issue and redemption price per share in USD <sup>2</sup>		150.77	116.86	94.73
<b>Class I-A2-acc<sup>4</sup></b>	<b>LU2021186312</b>			
Shares outstanding		384 979.6410	-	-
Net asset value per share in USD		108.20	-	-
Issue and redemption price per share in USD <sup>2</sup>		108.20	-	-
<b>Class I-A3-acc<sup>5</sup></b>	<b>LU2061828062</b>			
Shares outstanding		1 832 486.5540	902 031.7460	-
Net asset value per share in USD		150.10	116.34	-
Issue and redemption price per share in USD <sup>2</sup>		150.10	116.34	-
<b>Class I-B-acc<sup>6</sup></b>	<b>LU1807302655</b>			
Shares outstanding		42 727.4040	-	-
Net asset value per share in USD		87.44	-	-
Issue and redemption price per share in USD <sup>2</sup>		87.44	-	-
<b>Class I-X-acc</b>	<b>LU1807302572</b>			
Shares outstanding		1 794 869.0990	351 543.8470	70 880.2990
Net asset value per share in USD		161.56	123.93	99.45
Issue and redemption price per share in USD <sup>2</sup>		161.56	123.93	99.45
<b>Class K-1-acc</b>	<b>LU1959312759</b>			
Shares outstanding		28.3000	11.3000	4.9000
Net asset value per share in USD		7 826 357.39	6 102 540.34	4 976 263.82
Issue and redemption price per share in USD <sup>2</sup>		7 826 357.39	6 102 540.34	4 976 263.82
<b>Class K-B-acc<sup>7</sup></b>	<b>LU2264980280</b>			
Shares outstanding		63 346.9200	-	-
Net asset value per share in USD		98.36	-	-
Issue and redemption price per share in USD <sup>2</sup>		98.36	-	-
<b>Class (EUR) K-B-acc<sup>8</sup></b>	<b>LU2264980447</b>			
Shares outstanding		115 130.5440	-	-
Net asset value per share in EUR		98.22	-	-
Issue and redemption price per share in EUR <sup>2</sup>		98.22	-	-
<b>Class K-X-acc</b>	<b>LU1918007292</b>			
Shares outstanding		104 219.0270	22 088.1930	18 430.2810
Net asset value per share in USD		178.59	137.08	110.04
Issue and redemption price per share in USD <sup>2</sup>		178.59	137.08	110.04
<b>Class P-acc</b>	<b>LU1807302812</b>			
Shares outstanding		12 741 963.6700	6 006 172.8000	1 023 375.3960
Net asset value per share in USD		145.48	114.09	93.58
Issue and redemption price per share in USD <sup>2</sup>		145.48	114.09	93.58
<b>Class (EUR hedged) P-acc<sup>1</sup></b>	<b>LU2258545644</b>			
Shares outstanding		51 840.5570	-	-
Net asset value per share in EUR		93.45	-	-
Issue and redemption price per share in EUR <sup>2</sup>		93.45	-	-
<b>Class (HKD) P-acc</b>	<b>LU1960683339</b>			
Shares outstanding		771 199.0450	304 915.3430	34 402.0340
Net asset value per share in HKD		1 469.53	1 151.33	955.39
Issue and redemption price per share in HKD <sup>2</sup>		1 469.53	1 151.33	955.39
<b>Class (SGD) P-acc</b>	<b>LU1993786604</b>			
Shares outstanding		2 767 454.5800	586 933.0630	4 539.6400
Net asset value per share in SGD		149.29	125.09	100.11
Issue and redemption price per share in SGD <sup>2</sup>		149.29	125.09	100.11

UBS (Lux) Equity SICAV – All China (USD)  
Annual report and audited financial statements as of 31 May 2021

	ISIN	31.5.2021	31.5.2020	31.5.2019
<b>Class Q-acc</b>	<b>LU1807302739</b>			
Shares outstanding		6 191 250.6380	2 645 435.1920	449 836.9060
Net asset value per share in USD		144.23	112.15	91.20
Issue and redemption price per share in USD <sup>2</sup>		144.23	112.15	91.20
<b>Class Q-dist<sup>3</sup></b>	<b>LU2200167067</b>			
Shares outstanding		441 000.2600	-	-
Net asset value per share in USD		110.67	-	-
Issue and redemption price per share in USD <sup>2</sup>		110.67	-	-

<sup>1</sup> First NAV: 18.2.2020

<sup>2</sup> See Note 1

<sup>3</sup> First NAV: 29.1.2021

<sup>4</sup> First NAV: 4.8.2020

<sup>5</sup> First NAV: 11.10.2019

<sup>6</sup> First NAV: 22.2.2021

<sup>7</sup> First NAV: 7.1.2021

<sup>8</sup> First NAV: 12.1.2021

<sup>9</sup> First NAV: 18.7.2020

## Performance

	Currency	2020/2021	2019/2020	2018/2019
Class F-acc	USD	29.0%	-	-
Class I-A1-acc	USD	28.7%	23.1%	-
Class (EUR hedged) I-A1-acc <sup>1</sup>	EUR	-	-	-
Class seeding I-A1-acc	USD	29.0%	23.4%	-5.7%
Class I-A2-acc <sup>1</sup>	USD	-	-	-
Class I-A3-acc	USD	29.0%	-	-
Class I-B-acc <sup>1</sup>	USD	-	-	-
Class I-X-acc	USD	30.4%	24.6%	-
Class K-1-acc	USD	28.2%	22.6%	-
Class K-B-acc <sup>1</sup>	USD	-	-	-
Class (EUR) K-B-acc <sup>1</sup>	EUR	-	-	-
Class K-X-acc	USD	30.3%	24.6%	-
Class P-acc	USD	27.5%	21.9%	-7.0%
Class (EUR hedged) P-acc <sup>1</sup>	EUR	-	-	-
Class (HKD) P-acc	HKD	27.6%	20.5%	-
Class (SGD) P-acc	SGD	19.3%	25.0%	-
Class Q-acc	USD	28.6%	23.0%	-
Class Q-dist <sup>1</sup>	USD	-	-	-
Benchmark:				
MSCI China All Share (net div. reinvested)	USD	45.2%	9.8%	-14.9%
MSCI China All Share (net div. reinvested)	EUR	-	-	-
MSCI China All Share (net div. reinvested) (hedged EUR)	EUR	-	-	-
MSCI China All Share (net div. reinvested)	HKD	45.4%	8.6%	-
MSCI China All Share (net div. reinvested)	SGD	35.7%	12.8%	-

<sup>1</sup> Due to the recent launch, there is no data for the calculation of the performance available.

Historical performance is no indicator of current or future performance.

The performance data does not take account of any commissions and costs charged when subscribing and redeeming shares. The performance data were not audited.

**Report of the Portfolio Manager**

In the financial year, from 1 June 2020 to 31 May 2021, All China equities posted strong positive returns. It was a volatile period in which we experienced re-escalation of conflicts between the US and China and the COVID-19 pandemic. The market was up strongly in H2 2020 and corrected in H1 2021. The sharp correction is partially because the market rose strongly, driven to some extent by liquidity, not necessarily by fundamentals. All sectors posted gains with Materials, Consumer Staples and Health Care outperforming, whereas Real Estate lagged.

The subfund delivered a positive performance over the financial year but underperformed the benchmark. Stock selection was most positive in Financials and Communication Services, while it was negative in Consumer Discretionary. On a stock level, Kweichow Moutai, Hong Kong Exchanges & Clearing and China Construction Bank were key contributors, while TAL Education, China Jinmao and not holding Meituan detracted value.

**Structure of the Securities Portfolio**

<b>Geographical Breakdown as a % of net assets</b>	
China	69.97
Hong Kong	16.89
Cayman Islands	0.05
United States	0.02
<b>Total</b>	<b>86.93</b>

<b>Economic Breakdown as a % of net assets</b>	
Internet, software & IT services	19.64
Tobacco & alcohol	12.13
Banks & credit institutions	9.16
Pharmaceuticals, cosmetics & medical products	9.00
Miscellaneous services	7.76
Real Estate	6.15
Healthcare & social services	5.68
Insurance	5.18
Finance & holding companies	3.64
Retail trade, department stores	1.58
Electrical devices & components	1.43
Biotechnology	1.26
Building industry & materials	0.94
Lodging, catering & leisure	0.77
Mining, coal & steel	0.72
Miscellaneous unclassified companies	0.59
Traffic & transportation	0.50
Food & soft drinks	0.21
Mechanical engineering & industrial equipment	0.20
Graphic design, publishing & media	0.15
Textiles, garments & leather goods	0.12
Miscellaneous consumer goods	0.12
<b>Total</b>	<b>86.93</b>

# Notes to the Financial Statements

## Note 1 – Summary of significant accounting policies

The financial statements have been prepared in accordance with the generally accepted accounting principles for investment funds in Luxembourg.

The financial statements are prepared in accordance with Luxembourg legal and regulatory requirements relating to investment funds under the going concern basis of accounting except for the subfund.

The significant accounting policies are summarised as follows:

### a) Calculation of the Net Asset Value

The net asset value and the issue, redemption and conversion price per share of each subfund or share class are expressed in the reference currency of the subfund or share class concerned and are calculated every business day by dividing the overall net assets of the subfund attributable to each share class by the number of shares in this share class of the subfund.

In this context, "business day" refers to normal banking days in Luxembourg (i.e. each day on which the banks are open during normal business hours) with the exception of individual, non-statutory rest days as well as days on which exchanges in the main countries in which the subfund invests are closed or 50% or more of the subfund's investments cannot be adequately valued.

The percentage of the net asset value which is attributable to each respective share class of a subfund is determined, taking into account the commission charged to that share class, by the ratio of the shares in circulation in each share class to the total number of shares in circulation in the subfund, and will change each time shares are issued or redeemed.

### b) Valuation principles

- liquid assets (whether in the form of cash and bank deposits, bills of exchange, cheques, promissory notes, expense advances, cash dividends and declared or accrued interest still receivable) are valued at face value, unless this value is unlikely to be fully paid or received, in which case their value is determined by deducting an amount deemed appropriate to arrive at their real value.
- Securities, derivatives and other assets listed on a stock exchange are valued at the most recent market prices available. If these securities, derivatives or other assets are listed on several stock exchanges, the most recently

available price on the stock exchange that represents the major market for this asset shall apply.

In the case of securities, derivatives and other assets not commonly traded on a stock exchange and for which a secondary market exists among securities traders with pricing based on market standards, the Company may value these securities, derivatives and other investments based on these prices. Securities, derivatives and other investments not listed on a stock exchange, but traded on another regulated market that operates regularly and is recognised and open to the public, are valued at the most recently available price on this market.

- Securities and other investments not listed on a stock exchange or traded on another regulated market, and for which no appropriate price can be obtained, are valued by the Company on the basis of the likely sales prices according to other principles chosen by the Company in good faith.
- Derivatives not listed on a stock exchange (OTC derivatives) are valued on the basis of independent pricing sources. If only one independent pricing source is available for a derivative, the plausibility of the valuation obtained will be verified using calculation models that are recognised by the Company and the Company's auditors, based on the market value of that derivative's underlying.
- Units of other undertakings for collective investment in transferable securities (UCITS) and/or undertakings for collective investment (UCIs) are valued at their last known asset value.

Certain units or shares of other UCITS and/or UCI can be valued on the basis of an estimation of their value that has been provided by reliable service providers, which are independent from the Portfolio Manager or investment adviser (price estimation).

- Money market instruments not traded on a stock exchange or on another regulated market open to the public will be valued on the basis of the relevant curves. Curve-based valuations are calculated from interest rates and credit spreads. The following principles are applied in this process: The interest rate nearest the residual maturity is interpolated for each money market instrument. Thus calculated, the interest rate is converted into a market price by adding a credit spread that reflects the creditworthiness of the underlying borrower. This credit spread is adjusted if there is a significant change in the borrower's credit rating.
- Securities, money market instruments, derivatives and other assets denominated in a currency other than the relevant subfund's currency of account, and not hedged by foreign exchange transactions, are valued using the average exchange rate (between the bid and

ask prices) known in Luxembourg or, if none is available, using the rate on the most representative market for that currency.

- Term and fiduciary deposits are valued at their nominal value plus accumulated interest.
- The value of swaps is calculated by an external service provider and a second independent valuation is provided by another external service provider. Such calculations are based on the net present value of all cash flows (both inflows and outflows). In some specific cases, internal calculations (based on models and market data made available by Bloomberg) and/or broker statement valuations may be used. The valuation method depends on the security in question and is chosen pursuant to the applicable UBS valuation policy.

If valuation in accordance with the aforementioned regulations proves to be impossible or inaccurate, the Company is entitled to use other generally recognised and verifiable valuation criteria in good faith in order to achieve a suitable valuation of the net assets. As some of the Company's subfunds may be invested in markets that are closed at the time their assets are valued, the Board of Directors of the Company may – by way of derogation to the aforementioned provisions – allow the net asset value per share to be adjusted in order to more accurately reflect the fair value of these subfunds' assets at the time of valuation. In practice, the securities in which the subfunds are invested are generally valued on the basis of the latest available prices at the time of calculating the net asset value per share, as described above. There may, however, be a substantial time difference between the close of the markets in which a subfund invests and the time of valuation.

As a result, developments that may influence the value of these securities and that occur between the closure of the markets and the valuation time are not generally taken into account in the net asset value per share of the subfund concerned. If, as a result of this, the Board of Directors of the Company deems that the most recently available prices of the securities in a subfund's portfolio do not reflect their fair value, it may have the Management Company allow the net asset value per share to be adjusted in order to reflect the assumed fair value of the portfolio at the time of valuation. Such an adjustment is based on the investment policy determined by the Board of Directors of the Company and a number of practices. If the value is adjusted as described above, this will be applied consistently to all share classes in the same subfund.

The Board of Directors of the Company reserves the right to apply this measure to the relevant subfunds of the Company whenever it deems this to be appropriate.

Evaluating assets at fair value calls for greater reliability of judgement than evaluating assets for which readily available market quotations can be referred to. Fair-value calculations may also be based on quantitative models used by price reporting providers to determine the fair

value. No guarantee can be given that the Company will be in a position to accurately establish the fair value of an asset when it is about to sell the asset around the time at which the Company determines the net asset value per share. As a consequence, if the Company sells or redeems shares at the net asset value at a time when one or more participations are valued at fair value, this may lead to a dilution or increase in the economic participation of the existing shareholders.

Furthermore, in exceptional circumstances, additional valuations can be carried out over the course of the day. These new valuations will then prevail for the subsequent issue, redemption and conversion of shares. Revaluations only take place before publishing the only net asset value for that day. Issues, redemptions and conversions are only processed based on this sole net asset value.

Due to fees and charges as well as the buy-sell spread for the underlying investments, the actual costs of buying and selling assets and investments for a subfund may differ from the last available price or, if applicable, the net asset value used to calculate the net asset value per share. These costs have a negative effect on the value of a subfund and are termed "dilution". To reduce the effects of dilution, the Board of Directors may at its own discretion make a dilution adjustment to the net asset value per share.

Shares are generally issued and redeemed based on a single price: the net asset value. To reduce the effects of dilution, the net asset value per share is nevertheless adjusted on valuation days as described below; this takes place irrespective of whether the subfund is in a net subscription or net redemption position on the relevant valuation day. If no trading is taking place in any subfund or class of a subfund on a particular valuation day, the unadjusted net asset value per share is applied. The circumstances in which such a dilution adjustment takes place are determined at the discretion of the Board of Directors. The requirement to carry out a dilution adjustment generally depends on the scale of subscriptions or redemptions of shares in the relevant subfund. The Board of Directors may carry out a dilution adjustment if, in its view, the existing shareholders (in the case of subscriptions) or remaining shareholders (in the case of redemptions) could be put at a disadvantage. The dilution adjustment may take place if:

- a) a subfund records a steady fall (i.e. a net outflow due to redemptions);
- b) a subfund records a considerable volume of net subscriptions relative to its size;
- c) a subfund shows a net subscription or net redemption position on a particular valuation day; or
- d) In all other cases in which the Board of Directors believes a dilution adjustment is necessary in the interests of the shareholders.



When a valuation adjustment is made, a value is added to or deducted from the net asset value per share depending on whether the subfund is in a net subscription or net redemption position; the extent of the valuation adjustment shall, in the opinion of the Board of Directors, adequately cover the fees and charges as well as the spreads of buy and sell prices. In particular, the net asset value of the respective subfund will be adjusted (upwards or downwards) by an amount that (i) reflects the estimated tax expenses, (ii) the trading costs that may be incurred by the subfund, and (iii) the estimated bid-ask spread for the assets in which the subfund invests. As some equity markets and countries may show different fee structures on the buyer and seller side, the adjustment for net inflows and outflows may vary. The adjustments are generally limited to a maximum of 2% of the prevailing net asset value per share at the time. The Board of Directors may decide to temporarily apply a dilution adjustment of more than 2% of the prevailing net asset value per share at the time in respect of any subfund and/or valuation date in exceptional circumstances (e.g. high market volatility and/or liquidity, exceptional market conditions, market disruption, etc.), provided the Board of Directors can justify that this is representative of the prevailing market conditions and that it is in the best interest of the shareholders. This dilution adjustment will be calculated in accordance with the method determined by the Board of Directors. Shareholders will be informed via the usual communication channels when the temporary measures are introduced and when they end.

The net asset value of each class of the subfund is calculated separately. However, dilution adjustments affect the net asset value of each class to the same degree in percentage terms. The dilution adjustment is made at subfund level and relates to capital activity, but not to the specific circumstances of each individual investor transaction.

This adjustment is in favour of the subfund and mentioned in the Statement of Operations as "Other income".

For all subfunds the swing pricing methodology is applied.

If there were swing pricing adjustments to the net asset value at the end of the financial year, this can be seen from the three-year comparison of the net asset value information of the subfunds. The issue and redemption price per share represents the adjusted net asset value.

*c) Net realized gains (losses) on sales of securities*

The realized gains or losses on the sales of securities are calculated on the basis of the average cost of the securities sold.

*d) Valuation of forward foreign exchange contracts*

The unrealized gain (loss) of outstanding forward foreign exchange contracts is valued on the basis of the forward exchange rates prevailing at valuation date.

*e) Valuation of financial futures contracts*

Financial futures contracts are valued based on the latest available published price applicable on the valuation date. Realized gains and losses and the changes in unrealized gains and losses are recorded in the statement of operations. The realized gains and losses are calculated in accordance with the FIFO method, i.e. the first contracts acquired are regarded as the first to be sold.

*f) Valuation on options*

Outstanding options traded on a regulated market are valued on the settlement price or the last available market price of the instruments. Options which are not listed on an official stock exchange (OTC-options) are marked to market based upon daily prices obtained from Bloomberg option pricer functionality and checked against third party pricing agents. The realized gains or losses on options and the change in unrealized appreciation or depreciation on options are disclosed in the statement of operations and in the changes in net assets respectively under the positions realized gains (losses) on options and Unrealized appreciation (depreciation) on options.

Options are included in the investments in securities.

*g) Conversion of foreign currencies*

Bank accounts, other net assets and the valuation of the investments in securities held denominated in currencies other than the reference currency of the different subfunds are converted at the mid closing spot rates on the valuation date. Income and expenses denominated in currencies other than the currency of the different subfunds are converted at the mid closing spot rates at payment date. Gain or loss on foreign exchange is included in the statement of operations.

The cost of securities denominated in currencies other than the reference currency of the different subfunds is converted at the mid closing spot rate on the day of acquisition.

*h) Accounting of securities' portfolio transactions*

The securities' portfolio transactions are accounted for the bank business day following the transaction dates.

*i) Fair Value pricing principle*

The fair value pricing principle applies for funds with main investments in Asian markets. The fair value principle takes into account important movements not reflected in the last available Exchange closing prices, by reevaluating all underlying assets of the Fund portfolio with snapshot prices at a specified time. The net asset value is then calculated based on these re-evaluated prices. The fair value principle is applicable only in case the deviation of a Fund specific benchmark exceeds 3%.

*j) Combined financial statements*

The combined financial statements are expressed in USD. The various items of the combined statement of net

assets, combined statement of operations and the combined statement of changes in net assets as of 31 May 2021 are equal to the sum of the corresponding items in the financial statements of each subfund.

The following exchange rates were used for the conversion of foreign combined financial statements as of 31 May 2021:

Exchange rates	
USD 1 = CHF	0.899350
USD 1 = EUR	0.817896

For the liquidated or merged subfunds, the exchange rate used for the conversion of the combined financial statements is the one as at liquidation or merger date.

*k) Receivable on securities sales,  
Payable on securities purchases*

The position "Receivable on securities sales" can also include receivables from foreign currency transactions. The position "Payable on securities purchases" can also include payables from foreign currency transactions.

Receivables and payables from foreign exchange transactions are netted.

*l) Income recognition*

Dividends, net of withholding taxes, are recognized as income on the date upon which the relevant securities are first listed as "ex-dividend". Interest income is accrued on a daily basis.

*m) Cross-subfund investments*

As per 31 May 2021 the subfund UBS (Lux) Equity SICAV – European Opportunity Unconstrained (EUR) was invested for 160 350.93 EUR in the subfund UBS (Lux) Equity SICAV – Global Opportunity Unconstrained (USD).

UBS (Lux) Equity SICAV – European Opportunity Unconstrained (EUR)	Amount in EUR
UBS (Lux) Equity SICAV – Global Opportunity Unconstrained (USD)-U-X-ACC	160 350.93
<b>Total</b>	<b>160 350.93</b>

The total amount of cross subfund investments amounts to 196 053.06 USD. Accordingly, the adjusted combined net assets at the end of the financial year are 21 734 413 727.84 USD.

*n) Swaps*

The Company may enter into interest rate swap contracts, forward rate agreements on interest rates swaptions, Equity Swaps and credit default swaps, if they are executed with first-class financial institutions that specialize in transactions of this kind.

The value of swap transactions is calculated by an external service provider and a second independent valuation is made available by another external service provider. The calculation is based on the net present value of all cash flows, both inflows and outflows.

In some specific cases, internal calculations based on models and market data available from Bloomberg and/or broker statement valuations may be used.

The valuation methods depend on the respective security and are determined pursuant to the UBS Valuation Policy.

This valuation method is approved by the Board of Directors.

Changes in unrealized profits and losses are reflected in the statement of operations under "Unrealized appreciation (depreciation) on swaps".

Gains or losses on swaps incurred when closed-out or matured are recorded as "Realized gain (loss) on swaps" in the statement of operations.

In "Income respectively Expenses from Synthetic Equity Swaps" are included the Swap related interest income and expenses as well as received and paid dividends.

**Note 2 – Flat fee**

The company pays a maximum monthly flat fee for each of the subfunds and share classes, calculated on the average net asset value of the subfund and share class as shown in the table below:

UBS (Lux) Equity SICAV – Active Climate Aware (USD)

	Maximum flat fee p.a.	Maximum flat fee p.a. for share classes with "hedged" in their name
Share classes with "P" in their name	1.600%	1.650%
Share classes with "A" in their name	0.900%	0.950%
Share classes with "N" in their name	2.100%	2.150%
Share classes with "K-1" in their name	1.100%	1.130%
Share classes with "K-B" in their name	0.065%	0.065%
Share classes with "K-X" in their name	0.000%	0.000%
Share classes with "F" in their name	0.700%	0.730%
Share classes with "Q" in their name	0.900%	0.950%
Share classes with "I-A1" in their name	0.800%	0.830%
Share classes with "I-A2" in their name	0.750%	0.780%
Share classes with "I-A3" in their name	0.700%	0.730%
Share classes with "I-B" in their name	0.065%	0.065%
Share classes with "I-X" in their name	0.000%	0.000%
Share classes with "U-X" in their name	0.000%	0.000%

## UBS (Lux) Equity SICAV – All China (USD)

	Maximum flat fee p.a.	Maximum flat fee p.a. for share classes with "hedged" in their name
Share classes with "P" in their name	2.150%	2.200%
Share classes with "N" in their name	2.790%	2.840%
Share classes with "K-1" in their name	1.570%	1.600%
Share classes with "K-B" in their name	0.180%	0.180%
Share classes with "K-X" in their name	0.000%	0.000%
Share classes with "F" in their name	1.020%	1.050%
Share classes with "Q" in their name	1.290%	1.340%
Share classes with "I-A1" in their name	1.240% <sup>1</sup>	1.270%
Share classes with "I-A2" in their name	1.170%	1.200%
Share classes with "I-A3" in their name	1.020%	1.050%
Share classes with "I-B" in their name	0.180%	0.180%
Share classes with "I-X" in their name	0.000%	0.000%
Share classes with "U-X" in their name	0.000%	0.000%

<sup>1</sup> max. 1.240% / all 1.020%

## UBS (Lux) Equity SICAV – Asian Smaller Companies (USD)

	Maximum flat fee p.a.	Maximum flat fee p.a. for share classes with "hedged" in their name
Share classes with "P" in their name	1.920%	1.970%
Share classes with "N" in their name	2.500%	2.550%
Share classes with "K-1" in their name	1.300%	1.330%
Share classes with "K-B" in their name	0.180%	0.180%
Share classes with "K-X" in their name	0.000%	0.000%
Share classes with "F" in their name	0.800%	0.830%
Share classes with "Q" in their name	1.080%	1.130%
Share classes with "I-A1" in their name	0.950%	0.980%
Share classes with "I-A2" in their name	0.900%	0.930%
Share classes with "I-A3" in their name	0.800% <sup>1</sup>	0.830%
Share classes with "I-B" in their name	0.180%	0.180%
Share classes with "I-X" in their name	0.000%	0.000%
Share classes with "U-X" in their name	0.000%	0.000%

<sup>1</sup> max. 0.800% / all 0.720%UBS (Lux) Equity SICAV  
– Emerging Markets Sustainable (USD)

	Maximum flat fee p.a.	Maximum flat fee p.a. for share classes with "hedged" in their name
Share classes with "P" in their name	2.040%	2.090%
Share classes with "N" in their name	2.750%	2.800%
Share classes with "K-1" in their name	1.500%	1.530%
Share classes with "K-B" in their name	0.180%	0.180%
Share classes with "K-X" in their name	0.000%	0.000%
Share classes with "F" in their name	0.950%	0.980%
Share classes with "Q" in their name	1.200%	1.250%
Share classes with "I-A1" in their name	1.150%	1.180%
Share classes with "I-A2" in their name	1.050%	1.080%
Share classes with "I-A3" in their name	0.950%	0.980%
Share classes with "I-B" in their name	0.180%	0.180%
Share classes with "I-X" in their name	0.000%	0.000%
Share classes with "U-X" in their name	0.000%	0.000%

## UBS (Lux) Equity SICAV – Euro Countries Income (EUR)

	Maximum flat fee p.a.	Maximum flat fee p.a. for share classes with "hedged" in their name
Share classes with "P" in their name	1.600%	1.650%
Share classes with "N" in their name	2.250%	2.300%
Share classes with "K-1" in their name	1.100%	1.130%
Share classes with "K-B" in their name	0.065%	0.065%
Share classes with "K-X" in their name	0.000%	0.000%
Share classes with "F" in their name	0.600%	0.630%
Share classes with "Q" in their name	0.980%	1.030%
Share classes with "QL" in their name	0.780%	0.830%
Share classes with "I-A1" in their name	0.700%	0.730%
Share classes with "I-A2" in their name	0.650%	0.680%
Share classes with "I-A3" in their name	0.600%	0.630%
Share classes with "I-B" in their name	0.065%	0.065%
Share classes with "I-X" in their name	0.000%	0.000%
Share classes with "U-X" in their name	0.000%	0.000%

UBS (Lux) Equity SICAV  
Annual report and audited financial statements as of 31 May 2021

## UBS (Lux) Equity SICAV – European High Dividend (EUR)

	Maximum flat fee p.a.	Maximum flat fee p.a. for share classes with "hedged" in their name
Share classes with "P" in their name	1.500%	1.550%
Share classes with "N" in their name	2.500%	2.550%
Share classes with "K-1" in their name	0.900%	0.930%
Share classes with "K-B" in their name	0.065%	0.065%
Share classes with "K-X" in their name	0.000%	0.000%
Share classes with "F" in their name	0.520%	0.550%
Share classes with "Q" in their name	0.840%	0.890%
Share classes with "QL" in their name	0.670%	0.720%
Share classes with "I-A1" in their name	0.640%	0.670%
Share classes with "I-A2" in their name	0.600%	0.630%
Share classes with "I-A3" in their name	0.520%	0.550%
Share classes with "I-B" in their name	0.065%	0.065%
Share classes with "I-X" in their name	0.000%	0.000%
Share classes with "U-X" in their name	0.000%	0.000%

UBS (Lux) Equity SICAV  
– European Opportunity Unconstrained (EUR)

	Maximum flat fee p.a.	Maximum flat fee p.a. for share classes with "hedged" in their name
Share classes with "P" in their name	2.040%	2.090%
Share classes with "N" in their name	2.500%	2.550%
Share classes with "K-1" in their name	1.300%	1.330%
Share classes with "K-B" in their name	0.065%	0.065%
Share classes with "K-X" in their name	0.000%	0.000%
Share classes with "F" in their name	0.850%	0.880%
Share classes with "Q" in their name	1.020%	1.070%
Share classes with "I-A1" in their name	0.950%	0.980%
Share classes with "I-A2" in their name	0.900%	0.930%
Share classes with "I-A3" in their name	0.850%	0.880%
Share classes with "I-B" in their name	0.065%	0.065%
Share classes with "I-X" in their name	0.000%	0.000%
Share classes with "U-X" in their name	0.000%	0.000%

UBS (Lux) Equity SICAV  
Annual report and audited financial statements as of 31 May 2021

## UBS (Lux) Equity SICAV – German High Dividend (EUR)

	Maximum flat fee p.a.	Maximum flat fee p.a. for share classes with "hedged" in their name
Share classes with "P" in their name	1.800%	1.850%
Share classes with "N" in their name	2.500%	2.550%
Share classes with "K-1" in their name	0.950%	0.980%
Share classes with "K-B" in their name	0.065%	0.065%
Share classes with "K-X" in their name	0.000%	0.000%
Share classes with "F" in their name	0.600%	0.630%
Share classes with "Q" in their name	1.020%	1.070%
Share classes with "I-A1" in their name	0.620%	0.650%
Share classes with "I-A2" in their name	0.570%	0.600%
Share classes with "I-A3" in their name	0.520%	0.550%
Share classes with "I-B" in their name	0.065%	0.065%
Share classes with "I-X" in their name	0.000%	0.000%
Share classes with "U-X" in their name	0.000%	0.000%

## UBS (Lux) Equity SICAV – Global Defensive (USD)

	Maximum flat fee p.a.	Maximum flat fee p.a. for share classes with "hedged" in their name
Share classes with "P" in their name	1.500%	1.550%
Share classes with "A" in their name	0.750%	0.800%
Share classes with "N" in their name	2.000%	2.050%
Share classes with "K-1" in their name	0.900%	0.930%
Share classes with "K-B" in their name	0.065%	0.065%
Share classes with "K-X" in their name	0.000%	0.000%
Share classes with "F" in their name	0.600%	0.630%
Share classes with "Q" in their name	0.750%	0.800%
Share classes with "I-A1" in their name	0.700%	0.730%
Share classes with "I-A2" in their name	0.650%	0.680%
Share classes with "I-A3" in their name	0.600%	0.630%
Share classes with "I-B" in their name	0.065%	0.065%
Share classes with "I-X" in their name	0.000%	0.000%
Share classes with "U-X" in their name	0.000%	0.000%

UBS (Lux) Equity SICAV  
– Global Emerging Markets Opportunity (USD)

	Maximum flat fee p.a.	Maximum flat fee p.a. for share classes with "hedged" in their name
Share classes with "P" in their name	1.920%	1.970%
Share classes with "N" in their name	2.250%	2.300%
Share classes with "K-1" in their name	1.400%	1.430%
Share classes with "K-B" in their name	0.180%	0.180%
Share classes with "K-X" in their name	0.000%	0.000%
Share classes with "F" in their name	0.850%	0.880%
Share classes with "Q" in their name	0.980%	1.030%
Share classes with "I-A1" in their name	0.950%	0.980%
Share classes with "I-A2" in their name	0.900%	0.930%
Share classes with "I-A3" in their name	0.850%	0.880%
Share classes with "I-B" in their name	0.180%	0.180%
Share classes with "I-X" in their name	0.000%	0.000%
Share classes with "U-X" in their name	0.000%	0.000%

## UBS (Lux) Equity SICAV – Global High Dividend (USD)

	Maximum flat fee p.a.	Maximum flat fee p.a. for share classes with "hedged" in their name
Share classes with "P" in their name	1.500%	1.550%
Share classes with "N" in their name	2.500%	2.550%
Share classes with "K-1" in their name	0.900%	0.930%
Share classes with "K-B" in their name	0.065%	0.065%
Share classes with "K-X" in their name	0.000%	0.000%
Share classes with "F" in their name	0.520%	0.550%
Share classes with "Q" in their name	0.840%	0.890%
Share classes with "QL" in their name	0.670%	0.720%
Share classes with "I-A1" in their name	0.640%	0.670%
Share classes with "I-A2" in their name	0.600%	0.630%
Share classes with "I-A3" in their name	0.520%	0.550%
Share classes with "I-B" in their name	0.065%	0.065%
Share classes with "I-X" in their name	0.000%	0.000%
Share classes with "U-X" in their name	0.000%	0.000%

## UBS (Lux) Equity SICAV – Global Impact (USD)

	Maximum flat fee p.a.	Maximum flat fee p.a. for share classes with "hedged" in their name
Share classes with "P" in their name	1.500%	1.550%
Share classes with "N" in their name	2.000%	2.050%
Share classes with "K-1" in their name	0.950%	0.980%
Share classes with "K-B" in their name	0.065%	0.065%
Share classes with "K-X" in their name	0.000%	0.000%
Share classes with "F" in their name	0.550%	0.580%
Share classes with "Q" in their name	0.800%	0.850%
Share classes with "I-A1" in their name	0.650%	0.680%
Share classes with "I-A2" in their name	0.600%	0.630%
Share classes with "I-A3" in their name	0.550%	0.580%
Share classes with "I-B" in their name	0.065%	0.065%
Share classes with "I-X" in their name	0.000%	0.000%
Share classes with "U-X" in their name	0.000%	0.000%

## UBS (Lux) Equity SICAV – Global Income (USD)

	Maximum flat fee p.a.	Maximum flat fee p.a. for share classes with "hedged" in their name
Share classes with "P" in their name	1.800% <sup>1</sup>	1.850% <sup>2</sup>
Share classes with "N" in their name	2.500%	2.550%
Share classes with "K-1" in their name	1.200% <sup>3</sup>	1.230%
Share classes with "K-B" in their name	0.065%	0.065%
Share classes with "K-X" in their name	0.000%	0.000%
Share classes with "F" in their name	0.650% <sup>4</sup>	0.680%
Share classes with "Q" in their name	1.080% <sup>5</sup>	1.130% <sup>*</sup>
Share classes with "QL" in their name	0.860% <sup>6</sup>	0.910% <sup>*</sup>
Share classes with "I-A1" in their name	0.750% <sup>7</sup>	0.780% <sup>*</sup>
Share classes with "I-A2" in their name	0.700% <sup>8</sup>	0.730% <sup>*</sup>
Share classes with "I-A3" in their name	0.650%	0.680%

<sup>1</sup> max. 1.800% / all 1.870%<sup>2</sup> max. 1.850% / all 1.920%<sup>3</sup> max. 1.200% / all 1.100%<sup>4</sup> max. 0.650% / all 0.520%<sup>5</sup> max. 1.080% / all 0.990%<sup>6</sup> max. 1.130% / all 1.040%<sup>7</sup> max. 0.860% / all 0.790%<sup>8</sup> max. 0.910% / all 0.840%<sup>\*</sup> max. 0.780% / all 0.580%<sup>\*</sup> max. 0.700% / all 0.550%<sup>\*</sup> max. 0.730% / all 0.580%

UBS (Lux) Equity SICAV

Annual report and audited financial statements as of 31 May 2021

	Maximum flat fee p.a.	Maximum flat fee p.a. for share classes with "hedged" in their name
Share classes with "I-B" in their name	0.065%	0.065%
Share classes with "I-X" in their name	0.000%	0.000%
Share classes with "U-X" in their name	0.000%	0.000%

## UBS (Lux) Equity SICAV – Global Opportunity (USD)

	Maximum flat fee p.a.	Maximum flat fee p.a. for share classes with "hedged" in their name
Share classes with "P" in their name	1.800%	1.850%
Share classes with "N" in their name	2.350%	2.400%
Share classes with "K-1" in their name	1.100%	1.130%
Share classes with "K-B" in their name	0.065%	0.065%
Share classes with "K-X" in their name	0.000%	0.000%
Share classes with "F" in their name	0.700%	0.730%
Share classes with "Q" in their name	0.980%	1.030%
Share classes with "I-A1" in their name	0.850%	0.880%
Share classes with "I-A2" in their name	0.800%	0.830%
Share classes with "I-A3" in their name	0.700%	0.730%
Share classes with "I-B" in their name	0.065%	0.065%
Share classes with "I-X" in their name	0.000%	0.000%
Share classes with "U-X" in their name	0.000%	0.000%

UBS (Lux) Equity SICAV  
– Global Opportunity Unconstrained (USD)

	Maximum flat fee p.a.	Maximum flat fee p.a. for share classes with "hedged" in their name
Share classes with "P" in their name	2.040%	2.090%
Share classes with "N" in their name	2.500%	2.550%
Share classes with "K-1" in their name	1.300%	1.330%
Share classes with "K-B" in their name	0.065%	0.065%
Share classes with "K-X" in their name	0.000%	0.000%
Share classes with "F" in their name	0.850%	0.880%
Share classes with "Q" in their name	1.020%	1.070%

UBS (Lux) Equity SICAV  
Annual report and audited financial statements as of 31 May 2021

	Maximum flat fee p.a.	Maximum flat fee p.a. for share classes with "hedged" in their name
Share classes with "I-A1" in their name	0.950%	0.980%
Share classes with "I-A2" in their name	0.900%	0.930%
Share classes with "I-A3" in their name	0.850%	0.880%
Share classes with "I-B" in their name	0.065%	0.065%
Share classes with "I-X" in their name	0.000%	0.000%
Share classes with "U-X" in their name	0.000%	0.000%

UBS (Lux) Equity SICAV  
– Global Quantitative (USD)

	Maximum flat fee p.a.	Maximum flat fee p.a. for share classes with "hedged" in their name
Share classes with "P" in their name	0.900%	0.950%
Share classes with "N" in their name	1.200%	1.250%
Share classes with "K-1" in their name	0.700%	0.730%
Share classes with "K-B" in their name	0.065%	0.065%
Share classes with "K-X" in their name	0.000%	0.000%
Share classes with "F" in their name	0.500%	0.530%
Share classes with "Q" in their name	0.650%	0.700%
Share classes with "I-A1" in their name	0.600%	0.630%
Share classes with "I-A2" in their name	0.550%	0.580%
Share classes with "I-A3" in their name	0.500%	0.530%
Share classes with "I-B" in their name	0.065%	0.065%
Share classes with "I-X" in their name	0.000%	0.000%
Share classes with "U-X" in their name	0.000%	0.000%

UBS (Lux) Equity SICAV  
– Long Term Themes (USD)

	Maximum flat fee p.a.	Maximum flat fee p.a. for share classes with "hedged" in their name
Share classes with "P" in their name	1.800%	1.850%
Share classes with "N" in their name	2.500%	2.550%
Share classes with "K-1" in their name	1.080%	1.110%

	Maximum flat fee p.a.	Maximum flat fee p.a. for share classes with "hedged" in their name
Share classes with "K-B" in their name	0.065%	0.065%
Share classes with "K-X" in their name	0.000%	0.000%
Share classes with "F" in their name	0.670%	0.700%
Share classes with "Q" in their name	1.020%	1.070%
Share classes with "I-A1" in their name	0.800%	0.830%
Share classes with "I-A2" in their name	0.750%	0.780%
Share classes with "I-A3" in their name	0.670%	0.700%
Share classes with "I-B" in their name	0.065%	0.065%
Share classes with "I-X" in their name	0.000%	0.000%
Share classes with "U-X" in their name	0.000%	0.000%

## UBS (Lux) Equity SICAV – Russia (USD)

	Maximum flat fee p.a.	Maximum flat fee p.a. for share classes with "hedged" in their name
Share classes with "P" in their name	2.340%	2.390%
Share classes with "N" in their name	2.750%	2.800%
Share classes with "K-1" in their name	1.500%	1.530%
Share classes with "K-B" in their name	0.180%	0.180%
Share classes with "K-X" in their name	0.000%	0.000%
Share classes with "F" in their name	0.740%	0.770%
Share classes with "Q" in their name	1.200%	1.250%
Share classes with "I-A1" in their name	0.880%	0.910%
Share classes with "I-A2" in their name	0.820%	0.850%
Share classes with "I-A3" in their name	0.740%	0.770%
Share classes with "I-B" in their name	0.180%	0.180%
Share classes with "I-X" in their name	0.000%	0.000%
Share classes with "U-X" in their name	0.000%	0.000%

## UBS (Lux) Equity SICAV – Small Caps Europe (EUR)

	Maximum flat fee p.a.	Maximum flat fee p.a. for share classes with "hedged" in their name
Share classes with "P" in their name	1.920%	1.970%
Share classes with "N" in their name	2.500%	2.550%
Share classes with "K-1" in their name	1.020%	1.050%
Share classes with "K-B" in their name	0.065%	0.065%
Share classes with "K-X" in their name	0.000%	0.000%
Share classes with "F" in their name	0.700%	0.730%
Share classes with "Q" in their name	1.020%	1.070%
Share classes with "I-A1" in their name	0.780%	0.810%
Share classes with "I-A2" in their name	0.740%	0.770%
Share classes with "I-A3" in their name	0.700%	0.730%
Share classes with "I-B" in their name	0.065%	0.065%
Share classes with "I-X" in their name	0.000%	0.000%
Share classes with "U-X" in their name	0.000%	0.000%

## UBS (Lux) Equity SICAV – Swiss Opportunity (CHF)

	Maximum flat fee p.a.	Maximum flat fee p.a. for share classes with "hedged" in their name
Share classes with "P" in their name	1.500%	1.550%
Share classes with "N" in their name	2.500%	2.550%
Share classes with "K-1" in their name	0.900%	0.930%
Share classes with "K-B" in their name	0.065%	0.065%
Share classes with "K-X" in their name	0.000%	0.000%
Share classes with "F" in their name	0.550%	0.580%
Share classes with "Q" in their name	1.020%	1.070%
Share classes with "I-A1" in their name	0.720%	0.750%
Share classes with "I-A2" in their name	0.660%	0.690%
Share classes with "I-A3" in their name	0.550%	0.580%
Share classes with "I-B" in their name	0.065%	0.065%
Share classes with "I-X" in their name	0.000%	0.000%
Share classes with "U-X" in their name	0.000%	0.000%

UBS (Lux) Equity SICAV  
Annual report and audited financial statements as of 31 May 2021



## UBS (Lux) Equity SICAV – US Income (USD)

	Maximum flat fee p.a.	Maximum flat fee p.a. for share classes with "hedged" in their name
Share classes with "P" in their name	1.600%	1.650%
Share classes with "N" in their name	2.250%	2.300%
Share classes with "K-1" in their name	1.100%	1.130%
Share classes with "K-B" in their name	0.065%	0.065%
Share classes with "K-X" in their name	0.000%	0.000%
Share classes with "F" in their name	0.600%	0.630%
Share classes with "Q" in their name	0.980%	1.030%
Share classes with "QL" in their name	0.780%	0.830%
Share classes with "I-A1" in their name	0.700%	0.730%
Share classes with "I-A2" in their name	0.650%	0.680%
Share classes with "I-A3" in their name	0.600%	0.630%
Share classes with "I-B" in their name	0.065%	0.065%
Share classes with "I-X" in their name	0.000%	0.000%
Share classes with "U-X" in their name	0.000%	0.000%

## UBS (Lux) Equity SICAV – US Opportunity (USD)

	Maximum flat fee p.a.	Maximum flat fee p.a. for share classes with "hedged" in their name
Share classes with "P" in their name	2.040% <sup>1</sup>	2.090% <sup>2</sup>
Share classes with "N" in their name	2.500%	2.550%
Share classes with "K-1" in their name	1.300%	1.330%
Share classes with "K-B" in their name	0.065%	0.065%
Share classes with "K-X" in their name	0.000%	0.000%
Share classes with "F" in their name	0.820%	0.850%
Share classes with "Q" in their name	1.020% <sup>3</sup>	1.070% <sup>4</sup>
Share classes with "I-A1" in their name	0.920% <sup>5</sup>	0.950%
Share classes with "I-A2" in their name	0.880%	0.910%
Share classes with "I-A3" in their name	0.820%	0.850%
Share classes with "I-B" in their name	0.065%	0.065%

<sup>1</sup> max 2.040% / all. 1.840%<sup>2</sup> max 2.090% / all. 1.890%<sup>3</sup> max 1.020% / all. 0.900%<sup>4</sup> max 1.070% / all. 0.950%<sup>5</sup> max 0.920% / all. 0.790%

UBS (Lux) Equity SICAV

Annual report and audited financial statements as of 31 May 2021

	Maximum flat fee p.a.	Maximum flat fee p.a. for share classes with "hedged" in their name
Share classes with "I-X" in their name	0.000%	0.000%
Share classes with "U-X" in their name	0.000%	0.000%

## UBS (Lux) Equity SICAV – US Total Yield (USD)

	Maximum flat fee p.a.	Maximum flat fee p.a. for share classes with "hedged" in their name
Share classes with "P" in their name	1.500%	1.550%
Share classes with "N" in their name	2.500%	2.550%
Share classes with "K-1" in their name	0.900%	0.930%
Share classes with "K-B" in their name	0.065%	0.065%
Share classes with "K-X" in their name	0.000%	0.000%
Share classes with "F" in their name	0.520%	0.550%
Share classes with "Q" in their name	0.840%	0.890%
Share classes with "QL" in their name	0.670%	0.720%
Share classes with "I-A1" in their name	0.640%	0.670%
Share classes with "I-A2" in their name	0.600%	0.630%
Share classes with "I-A3" in their name	0.520%	0.550%
Share classes with "I-B" in their name	0.065%	0.065%
Share classes with "I-X" in their name	0.000%	0.000%
Share classes with "U-X" in their name	0.000%	0.000%

## UBS (Lux) Equity SICAV – USA Growth (USD)

	Maximum flat fee p.a.	Maximum flat fee p.a. for share classes with "hedged" in their name
Share classes with "P" in their name	2.040%	2.090%
Share classes with "N" in their name	2.500%	2.550%
Share classes with "K-1" in their name	1.080%	1.110%
Share classes with "K-B" in their name	0.065%	0.065%
Share classes with "K-X" in their name	0.000%	0.000%
Share classes with "F" in their name	0.560%	0.590%
Share classes with "Q" in their name	1.020%	1.070%
Share classes with "QL" in their name	0.820%	0.870%



	Maximum flat fee p.a.	Maximum flat fee p.a. for share classes with "hedged" in their name
Share classes with "I-A1" in their name	0.700%	0.730%
Share classes with "I-A2" in their name	0.640%	0.670%
Share classes with "I-A3" in their name	0.560%	0.590%
Share classes with "I-B" in their name	0.065%	0.065%
Share classes with "I-X" in their name	0.000%	0.000%
Share classes with "U-X" in their name	0.000%	0.000%

## UBS (Lux) Equity SICAV – USA Growth Sustainable (USD)

	Maximum flat fee p.a.	Maximum flat fee p.a. for share classes with "hedged" in their name
Share classes with "P" in their name	1.650%	1.700%
Share classes with "N" in their name	2.100%	2.150%
Share classes with "K-1" in their name	1.100%	1.130%
Share classes with "K-B" in their name	0.065%	0.065%
Share classes with "K-X" in their name	0.000%	0.000%
Share classes with "F" in their name	0.620%	0.650%
Share classes with "Q" in their name	0.950%	1.000%
Share classes with "I-A1" in their name	0.760%	0.790%
Share classes with "I-A2" in their name	0.700%	0.730%
Share classes with "I-A3" in their name	0.620% <sup>1</sup>	0.650%
Share classes with "I-B" in their name	0.065%	0.065%
Share classes with "I-X" in their name	0.000%	0.000%
Share classes with "U-X" in their name	0.000%	0.000%

<sup>1</sup> max 0.620% / all 0.500%

## UBS (Lux) Equity SICAV – USA Quantitative (USD)

	Maximum flat fee p.a.	Maximum flat fee p.a. for share classes with "hedged" in their name
Share classes with "P" in their name	0.900% <sup>1</sup>	0.700%
Share classes with "N" in their name	0.840%	0.890%
Share classes with "K-1" in their name	0.490%	0.520%
Share classes with "K-B" in their name	0.065%	0.065%

<sup>1</sup> max 0.900% / all 0.650%

	Maximum flat fee p.a.	Maximum flat fee p.a. for share classes with "hedged" in their name
Share classes with "K-X" in their name	0.000%	0.000%
Share classes with "F" in their name	0.500% <sup>2</sup>	0.380%
Share classes with "Q" in their name	0.650% <sup>3</sup>	0.500%
Share classes with "I-A1" in their name	0.420%	0.450%
Share classes with "I-A2" in their name	0.380%	0.410%
Share classes with "I-A3" in their name	0.350%	0.380%
Share classes with "I-B" in their name	0.065%	0.065%
Share classes with "I-X" in their name	0.000%	0.000%
Share classes with "U-X" in their name	0.000%	0.000%

<sup>2</sup> max 0.500% / all 0.350%

<sup>3</sup> max 0.650% / all 0.450%

The Company pays a maximum monthly flat management fee for share classes "P", "N", "K-1", "F", "Q", "QL", "I-A1", "I-A2", "I-A3" and "A", calculated on the average net asset value of the subfunds. This shall be used as follows:

- In accordance with the following provisions, a maximum flat management fee based on the net asset value of the Company is paid from the Company's assets for the management, administration, portfolio management, investment advice, and distribution of the Company (if applicable), as well as for all Depositary tasks, such as the safekeeping and supervision of the Company's assets, the processing of payment transactions and all other tasks listed in the "Depositary and Main Paying Agent" section: This fee is charged to the Company's assets on a pro rata basis upon every calculation of the net asset value and is paid on a monthly basis (maximum flat management fee). The relevant maximum flat management fee will not be charged until the corresponding share classes have been launched. An overview of the maximum flat management fees can be found under "The subfunds and their special investment policies". The actual maximum rate applied to the flat management fee can be found in the annual and semi-annual reports.

This fee is shown in the Statement of Operations as "Flat fee".

- The maximum flat management fee does not include the following fees and additional expenses, which are also charged to the Company's assets:
  - all additional expenses related to management of the Company's assets for the sale and purchase of assets (bid-ask spread, brokerage fees in line with the market, commissions, fees, etc.). As a rule, these

UBS (Lux) Equity SICAV  
Annual report and audited financial statements as of 31 May 2021

expenses are calculated upon the purchase or sale of the respective assets. In derogation hereto, these additional expenses, which arise through the sale and purchase of assets in connection with the settlement of the issue and redemption of shares, are covered by the application of the Swing Pricing principle pursuant to the section titled "Net asset value, issue, redemption and conversion price";

- b) fees of the supervisory authority for the establishment, modification, liquidation and merger of the Company, as well as all charges payable to the supervisory authorities and any stock exchanges on which the subfunds are listed;
- c) auditor's fees for the annual audit and certification in connection with the establishment, modification, liquidation and merger of the Company, as well as any other fees paid to the audit firm for the services it provides in relation to the administration of the Fund as permitted by law;
- d) fees for legal and tax advisers, as well as notaries, in connection with the establishment, registration in distribution countries, modification, liquidation and merger of the Company, as well as for the general safeguarding of the interests of the Company and its investors, insofar as this is not expressly prohibited by law;
- e) Costs for the publication of the Company's net asset value and all costs for notices to investors, including translation costs;
- f) costs for the Company's legal documents (prospectuses, KIIDs, annual and semi-annual reports, as well as all other documents legally required in the countries of domiciliation and distribution);
- g) costs for the Company's registration with any foreign supervisory authorities, if applicable, including fees payable to the foreign supervisory authorities, as well as translation costs and fees for the foreign representative or paying agent;
- h) expenses incurred through use of voting or creditors' rights by the Company, including fees for external advisers;
- i) costs and fees related to any intellectual property registered in the Company's name or to the Company's rights of usufruct;
- j) all expenses arising in connection with any extraordinary measures taken by the Management Company, Portfolio Manager or Depositary to protect the interests of the investors;
- k) If the Management Company participates in class-action suits in the interests of investors, it may charge the Company's assets for the expenses arising in connection with third parties (e.g. legal and Depositary costs). Furthermore, the Management Company may charge for all administrative costs, provided these are verifiable, and published and/or taken into account in the disclosure of the Company's total expense ratio (TER).

These commissions and fees are shown in the Statement of Operations as "Other commissions and fees".

3. The Management Company may pay retrocessions to cover the distribution activities of the Company.

All taxes levied on the income and assets of the Company, particularly the *taxe d'abonnement*, will also be borne by the Company.

For purposes of general comparability with fee rules of different fund providers that do not have a flat management fee, the term "maximum management fee" is set at 80% of the flat management fee.

For share class "I-B", a fee is charged to cover the costs of fund administration (comprising the costs of the Company, the administrative agent and the Depositary). The costs for asset management and distribution are charged outside of the Company under a separate contract concluded directly between the shareholder and UBS Asset Management or one of its authorised representatives.

Unless otherwise provided for in the investment policy of the relevant subfund, the Portfolio Manager shall be paid a performance fee for share classes with "PF" in their name. This shall amount to 20% of the positive difference between (1) the net asset value per share of the subfund (after deduction of all fees accrued during the period, excluding the performance fee) on the performance fee valuation date (the last valuation date of the performance fee period, as specified below) and (2) the high water mark. The high water mark on a given valuation date is equal to the greater of (1) the initial subscription price and (2) the last end-of-period NAV per share at which a performance fee has been paid. On each valuation date, the calculated performance fee is accrued and adjusted for subscriptions and redemptions during the performance fee period. If shares are redeemed, the accrued performance fee attributable to these redeemed shares will be paid to the Portfolio Manager.

The performance fee shall be calculated and accrued each time the net asset value is calculated. The performance fee is paid on a yearly basis, calculated for the last valuation date in December.

Shareholders are informed that the performance fee is calculated based on the development of the share classes and not the holdings of the individual shareholders. As a result, shareholders may still be charged a performance fee if the net asset value of their shares remains the same, or even if it falls, because shareholders may, for example, purchase or redeem their shares at a time other than the beginning of the calculation period. Furthermore, shareholders who purchase shares during the calculation period may benefit from an increase in the net asset value of their shares without being charged a performance fee, or may be charged a lower performance fee than would be the case if this fee were calculated based solely on the holdings of the individual shareholders.

Costs relating to the services performed for share classes I-X, K-X and U-X for asset management, fund administration (comprising the costs of the Company, the administrative agent and the Depositary) and distribution are covered by the compensation to which UBS Asset Management Switzerland AG is entitled to under a separate contract with the shareholder.

All costs that can be attributed to individual subfunds will be charged to these subfunds.

Costs that can be attributed to individual share classes will be charged to these share classes. If costs are incurred in connection with several or all subfunds/share classes, however, these costs will be charged to these subfunds/share classes in proportion to their relative net asset values.

With regard to subfunds that may invest in other UCIs or UCITS under the terms of their investment policies, fees may be incurred both at the level of the subfund as well as at the level of the relevant target fund. The management fees of the target fund in which the assets of the subfund are invested may amount to a maximum of 3%, taking into account any trailer fees.

Should a subfund invest in units of funds that are managed directly or by delegation by the Management Company or by another company linked to the Management Company through common management or control or through a substantial direct or indirect holding, no issue or redemption charges may be charged to the investing subfund in connection with these target fund units.

Details on the Company's ongoing charges can be found in the KIIDs.

### Note 3 – Taxe d'abonnement

In accordance with the law and the regulations currently in force, the company is subject in Luxembourg to the subscription tax at the annual rate of 0.05%, or a reduced taxe d'abonnement amounting to 0.01% p.a. for some share classes, payable quarterly and calculated on the basis of its net assets at the end of each quarter.

The taxe d'abonnement is waived for that part of the net assets invested in units or shares of other undertakings for collective investment that have already paid the taxe d'abonnement in accordance with the statutory provisions of Luxembourg law.

### Note 4 – Other income

Other income mainly consist of income resulting from Swing Pricing.

### Note 5 – Income distribution

#### Distribution Policy

The general meeting of shareholders of the respective subfunds shall decide, at the proposal of the Board of Directors and after closing the annual accounts per subfund, whether and to what extent distributions are to be paid out by each subfund or share class. The payment of distributions must not result in the net assets of the company falling below the minimum amount of assets prescribed by law. If a distribution is made, payment will be effected no later than four months after the end of the financial year.

The Board of Directors is authorized to pay interim dividends and to suspend the payment of distributions.

### Note 6 – Commitments on Financial Futures, Options and Synthetic Equity Swaps

Commitments on Financial Futures, Options and Synthetic Equity Swaps per subfund and respective currency as of 31 May 2021 can be summarised as follows:

#### a) Financial Futures

UBS (Lux) Equity SICAV	Financial Futures on Indices (bought)	Financial Futures on Indices (sold)
– Euro Countries Income (EUR)	3 106 950.00 EUR	- EUR
– Global Defensive (USD)	1 861 777.52 USD	- USD
– US Income (USD)	16 599 480.00 USD	- USD

The commitments on Financial Futures on bonds or index (if any) are calculated based on the market value of the Financial Futures (Number of contracts\*notional contract size\*market price of the futures).

#### b) Options

UBS (Lux) Equity SICAV	Options on shares, classic-styled (sold)
– Euro Countries Income (EUR)	94 424 107.63 EUR
– Global Income (USD)	86 798 630.32 USD
– US Income (USD)	200 012 120.73 USD

UBS (Lux) Equity SICAV	Options on indices, classic-styled (sold)
– Global Defensive (USD)	525 432.45 USD

#### c) Synthetic Equity Swaps

UBS (Lux) Equity SICAV	Synthetic Equity Swaps (bought)	Synthetic Equity Swaps (sold)
– European Opportunity Unconstrained (EUR)	259 000 439.66 EUR	140 716 894.30 EUR
– Global Opportunity Unconstrained (USD)	69 759 947.80 USD	50 121 577.13 USD

UBS (Lux) Equity SICAV  
Annual report and audited financial statements as of 31 May 2021

**Note 7 – Soft commission arrangements**

If permitted by the laws governing the Portfolio Manager, the Portfolio Manager and its affiliates may enter into soft commission arrangements with certain brokers which they engage in security transactions on behalf of the subfunds under which certain goods and services used to support investment decision making will be received without a direct payment in return. Such commissions are defined as soft dollars by the Hong Kong Securities and Futures Commission. This is only done when the transaction execution is consistent with the best execution standards, and it has been determined in good faith that the brokerage fee is reasonable in relation to the value of the execution and/or brokerage services provided by the broker.

Goods and services received solely included research services. The relative costs or benefits of research received from brokers are not allocated among particular clients or funds because it is believed that the research received is, in the aggregate, of assistance in fulfilling the Portfolio Manager and its affiliates' overall responsibilities to their clients or funds they manage. The amounts of transactions executed with brokers having soft commission arrangements in place and the related commissions that have been paid by the subfunds for these transactions are as follow:

UBS (Lux) Equity SICAV	Amounts of transactions executed with brokers having soft commission arrangements in place (in USD)	Related commissions that have been paid by the subfunds for these transactions (in USD)
– All China (USD)	3 656 240 808.87	-
– Global Emerging Markets Opportunity (USD)	1 585 366 348.75	55 711.04
– Long Term Themes (USD)	5 135 593 085.98	173 342.41
– Russia (USD)	87 514 478.85	-
– US Total Yield (USD)	1 392 919 590.57	-
– USA Growth (USD)	1 888 855 116.50	25 061.07

Except of the above item there are no other comparable agreements for the other subfunds.

**Note 8 – Total Expense Ratio (TER)**

This ratio was calculated in accordance with the Asset Management Association Switzerland (AMAS) / Swiss Funds & Asset Management Association (SFAMA) "Guidelines on the calculation and disclosure of the TER" in the current version and expresses the sum of all costs and commissions charged on an ongoing basis to the net assets (operating expenses) taken retrospectively as a percentage of the net assets.

TER for the last 12 months:

UBS (Lux) Equity SICAV	Total Expense Ratio (TER)
– Active Climate Aware (USD) (EUR) I-A3-acc	1.89%*
– Active Climate Aware (USD) I-X-acc	0.01%
– Active Climate Aware (USD) (EUR hedged) I-X-acc	0.03%
– Active Climate Aware (USD) P-acc	1.71%
– Active Climate Aware (USD) (EUR hedged) P-acc	1.74%
– Active Climate Aware (USD) Q-acc	0.92%
– Active Climate Aware (USD) (EUR hedged) Q-acc	0.99%
– Active Climate Aware (USD) seeding Q-acc	0.54%
– Active Climate Aware (USD) (CHF hedged) seeding Q-acc	0.61%
– Active Climate Aware (USD) (EUR hedged) seeding Q-acc	0.58%
– All China (USD) F-acc	1.06%
– All China (USD) I-A1-acc	1.27%
– All China (USD) (EUR hedged) I-A1-acc	1.29%
– All China (USD) seeding I-A1-acc	1.05%
– All China (USD) I-A2-acc	1.20%
– All China (USD) I-A3-acc	1.05%
– All China (USD) I-B-acc	0.21%
– All China (USD) I-X-acc	0.02%
– All China (USD) K-1-acc	1.66%
– All China (USD) K-B-acc	0.24%
– All China (USD) (EUR) K-B-acc	0.24%
– All China (USD) K-X-acc	0.07%
– All China (USD) P-acc	2.23%
– All China (USD) (EUR hedged) P-acc	2.38%
– All China (USD) (HKD) P-acc	2.24%
– All China (USD) (SGD) P-acc	2.25%
– All China (USD) Q-acc	1.37%
– All China (USD) Q-dist	1.37%
– Asian Smaller Companies (USD) I-A1-acc	0.98%
– Asian Smaller Companies (USD) I-A3-acc	0.81%
– Asian Smaller Companies (USD) I-B-dist	0.20%
– Asian Smaller Companies (USD) P-acc	1.99%
– Asian Smaller Companies (USD) Q-acc	1.15%
– Asian Smaller Companies (USD) (GBP) Q-acc	1.13%
– Euro Countries Income (EUR) F-dist	0.63%
– Euro Countries Income (EUR) I-A1-acc	0.72%
– Euro Countries Income (EUR) K-B-mdist	0.13%
– Euro Countries Income (EUR) K-X-acc	0.06%
– Euro Countries Income (EUR) (USD hedged) P-8%-mdist	1.72%
– Euro Countries Income (EUR) P-acc	1.67%
– Euro Countries Income (EUR) (CHF hedged) P-acc	1.72%
– Euro Countries Income (EUR) (USD hedged) P-acc	1.72%
– Euro Countries Income (EUR) P-dist	1.67%
– Euro Countries Income (EUR) (CHF hedged) P-dist	1.72%
– Euro Countries Income (EUR) (USD hedged) P-dist	1.72%
– Euro Countries Income (EUR) (USD hedged) Q-8%-mdist	1.09%
– Euro Countries Income (EUR) Q-acc	1.04%
– Euro Countries Income (EUR) (CHF hedged) Q-acc	1.08%
– Euro Countries Income (EUR) (USD hedged) Q-acc	1.10%
– Euro Countries Income (EUR) Q-dist	1.05%
– Euro Countries Income (EUR) (CHF hedged) Q-dist	1.09%
– Euro Countries Income (EUR) (USD hedged) Q-dist	1.08%
– Euro Countries Income (EUR) (USD hedged) QL-8%-mdist	0.91%
– Euro Countries Income (EUR) QL-acc	0.85%
– Euro Countries Income (EUR) (CHF hedged) QL-acc	0.90%
– Euro Countries Income (EUR) (USD hedged) QL-acc	0.89%

\* TER outside the normal range of 0.75% due to a significant increase in total net assets for the last 2 days of the calculation period 08 May 2021 and 31 May 2021.

UBS (Lux) Equity SICAV  
Annual report and audited financial statements as of 31 May 2021

UBS (Lux) Equity SICAV	Total Expense Ratio (TER)
- Euro Countries Income (EUR) QL-dist	0.85%
- Euro Countries Income (EUR) (CHF hedged) QL-dist	0.90%
- Euro Countries Income (EUR) (USD hedged) QL-dist	0.91%
- Euro Countries Income (EUR) U-X-UK-dist-mdist	0.02%
- European High Dividend (EUR) N-8%-mdist	2.58%
- European High Dividend (EUR) P-acc	1.57%
- European High Dividend (EUR) (CHF) P-acc	1.57%
- European High Dividend (EUR) (USD) P-acc	1.57%
- European High Dividend (EUR) P-dist	1.57%
- European High Dividend (EUR) (CHF hedged) P-dist	1.62%
- European High Dividend (EUR) (GBP) P-dist	1.57%
- European High Dividend (EUR) P-mdist	1.57%
- European High Dividend (EUR) Q-acc	0.90%
- European High Dividend (EUR) (CHF) Q-acc	0.90%
- European High Dividend (EUR) (USD) Q-acc	0.90%
- European High Dividend (EUR) Q-dist	0.90%
- European High Dividend (EUR) (CHF hedged) Q-dist	0.94%
- European High Dividend (EUR) (GBP) Q-dist	0.91%
- European High Dividend (EUR) QL-acc	0.74%
- European High Dividend (EUR) (CHF) QL-acc	0.73%
- European High Dividend (EUR) (USD) QL-acc	0.76%
- European High Dividend (EUR) QL-dist	0.74%
- European High Dividend (EUR) (CHF hedged) QL-dist	0.79%
- European High Dividend (EUR) (GBP) QL-dist	0.77%
- European High Dividend (EUR) U-X-acc	0.02%
- European Opportunity Unconstrained (EUR) I-A1-acc	0.97%
- European Opportunity Unconstrained (EUR) I-A2-acc	0.92%
- European Opportunity Unconstrained (EUR) I-A3-acc	0.88%
- European Opportunity Unconstrained (EUR) I-B-acc	0.09%
- European Opportunity Unconstrained (EUR) (USD hedged) I-B-acc	0.08%
- European Opportunity Unconstrained (EUR) I-X-acc	0.02%
- European Opportunity Unconstrained (EUR) K-1-acc	1.37%
- European Opportunity Unconstrained (EUR) (USD hedged) K-1-acc	1.39%
- European Opportunity Unconstrained (EUR) K-B-acc	0.08%
- European Opportunity Unconstrained (EUR) (CHF hedged) K-B-acc	0.08%
- European Opportunity Unconstrained (EUR) N-acc	2.58%
- European Opportunity Unconstrained (EUR) P-acc	2.11%
- European Opportunity Unconstrained (EUR) (CHF hedged) P-acc	2.16%
- European Opportunity Unconstrained (EUR) (GBP hedged) P-acc	2.17%
- European Opportunity Unconstrained (EUR) (SEK) P-acc	2.11%
- European Opportunity Unconstrained (EUR) (SGD hedged) P-acc	2.17%
- European Opportunity Unconstrained (EUR) (USD hedged) P-acc	2.16%
- European Opportunity Unconstrained (EUR) Q-acc	1.08%
- European Opportunity Unconstrained (EUR) (CHF hedged) Q-acc	1.14%
- European Opportunity Unconstrained (EUR) (GBP hedged) Q-acc	1.14%
- European Opportunity Unconstrained (EUR) (SEK) Q-acc	1.08%
- European Opportunity Unconstrained (EUR) (USD hedged) Q-acc	1.14%
- European Opportunity Unconstrained (EUR) U-X-acc	0.02%
- German High Dividend (EUR) P-acc	1.87%
- German High Dividend (EUR) (CHF hedged) P-acc	1.92%
- German High Dividend (EUR) P-dist	1.87%
- German High Dividend (EUR) (CHF hedged) P-dist	1.92%
- German High Dividend (EUR) Q-acc	1.09%
- German High Dividend (EUR) (CHF hedged) Q-acc	1.14%
- German High Dividend (EUR) Q-dist	1.09%
- German High Dividend (EUR) (CHF hedged) Q-dist	1.14%
- Global Defensive (USD) I-X-acc	0.01%
- Global Defensive (USD) Q-acc	0.48%
- Global Emerging Markets Opportunity (USD) F-dist	0.88%

UBS (Lux) Equity SICAV	Total Expense Ratio (TER)
- Global Emerging Markets Opportunity (USD) I-A1-acc	0.98%
- Global Emerging Markets Opportunity (USD) I-A3-acc	0.87%
- Global Emerging Markets Opportunity (USD) (EUR) I-A3-dist	0.88%
- Global Emerging Markets Opportunity (USD) I-B-acc	0.20%
- Global Emerging Markets Opportunity (USD) (CHF hedged) I-B-acc	0.20%
- Global Emerging Markets Opportunity (USD) I-X-acc	0.02%
- Global Emerging Markets Opportunity (USD) I-X-dist	0.02%
- Global Emerging Markets Opportunity (USD) P-4%-mdist	2.02%
- Global Emerging Markets Opportunity (USD) (HKD) P-4%-mdist	1.94%
- Global Emerging Markets Opportunity (USD) P-acc	2.00%
- Global Emerging Markets Opportunity (USD) (CHF hedged) P-acc	2.04%
- Global Emerging Markets Opportunity (USD) (EUR hedged) P-acc	2.04%
- Global Emerging Markets Opportunity (USD) (CHF hedged) P-dist	2.04%
- Global Emerging Markets Opportunity (USD) Q-acc	1.05%
- Global Emerging Markets Opportunity (USD) (CHF hedged) Q-acc	1.10%
- Global Emerging Markets Opportunity (USD) (EUR hedged) Q-acc	1.10%
- Global Emerging Markets Opportunity (USD) Q-dist	1.04%
- Global Emerging Markets Opportunity (USD) (CHF hedged) Q-dist	1.10%
- Global Emerging Markets Opportunity (USD) (EUR) Q-dist	1.05%
- Global Emerging Markets Opportunity (USD) U-X-acc	0.02%
- Global High Dividend (USD) F-acc	0.54%
- Global High Dividend (USD) (EUR hedged) F-acc	0.57%
- Global High Dividend (USD) I-A1-acc	0.67%
- Global High Dividend (USD) (CHF hedged) I-A1-acc	0.70%
- Global High Dividend (USD) (EUR hedged) I-A1-acc	0.70%
- Global High Dividend (USD) I-X-acc	0.02%
- Global High Dividend (USD) (CHF hedged) I-X-acc	0.02%
- Global High Dividend (USD) (EUR hedged) N-8%-mdist	2.63%
- Global High Dividend (USD) (EUR hedged) N-dist	2.63%
- Global High Dividend (USD) P-acc	1.57%
- Global High Dividend (USD) (EUR hedged) P-acc	1.62%
- Global High Dividend (USD) (CHF hedged) P-dist	1.62%
- Global High Dividend (USD) (EUR hedged) P-dist	1.64%
- Global High Dividend (USD) P-mdist	1.56%
- Global High Dividend (USD) Q-acc	0.90%
- Global High Dividend (USD) (EUR hedged) Q-acc	0.97%
- Global High Dividend (USD) (CHF hedged) Q-dist	0.95%
- Global High Dividend (USD) Q-mdist	0.90%
- Global High Dividend (USD) QL-acc	0.74%
- Global High Dividend (USD) (EUR hedged) QL-acc	0.79%
- Global High Dividend (USD) (CHF hedged) QL-dist	0.79%
- Global High Dividend (USD) QL-mdist	0.75%
- Global Impact (USD) P-acc	1.58%
- Global Impact (USD) (EUR hedged) P-acc	1.62%
- Global Impact (USD) Q-acc	0.87%
- Global Impact (USD) (EUR hedged) Q-acc	0.92%
- Global Impact (USD) (EUR hedged) Q-dist	0.92%
- Global Income (USD) F-dist	0.59%
- Global Income (USD) I-A1-8%-mdist	0.69%
- Global Income (USD) I-A1-acc	0.70%
- Global Income (USD) (GBP hedged) I-A1-UK-dist-qdist	0.72%
- Global Income (USD) I-A2-8%-mdist	0.66%
- Global Income (USD) (EUR hedged) I-A2-acc	0.68%
- Global Income (USD) I-B-acc	0.09%
- Global Income (USD) (GBP hedged) I-B-UK-dist-mdist	0.09%
- Global Income (USD) I-X-acc	0.02%
- Global Income (USD) (EUR hedged) I-X-acc	0.02%
- Global Income (USD) I-X-UKdist	0.02%
- Global Income (USD) K-1-dist	1.22%

UBS (Lux) Equity SICAV  
Annual report and audited financial statements as of 31 May 2021



UBS (Lux) Equity SiCAV	Total Expense Ratio (TER)	UBS (Lux) Equity SiCAV	Total Expense Ratio (TER)
- Global Income (USD) K-B-mdist	0.13%	- Long Term Themes (USD) P-acc	1.88%
- Global Income (USD) K-X-acc	0.06%	- Long Term Themes (USD) (CHF hedged) P-acc	1.92%
- Global Income (USD) (EUR hedged) K-X-acc	0.07%	- Long Term Themes (USD) (EUR hedged) P-acc	1.93%
- Global Income (USD) P-8%-mdist	1.82%	- Long Term Themes (USD) (EUR hedged) P-dist	1.93%
- Global Income (USD) P-acc	1.81%	- Long Term Themes (USD) Q-acc	1.09%
- Global Income (USD) (CHF hedged) P-acc	1.86%	- Long Term Themes (USD) (CHF hedged) Q-acc	1.14%
- Global Income (USD) (EUR hedged) P-acc	1.86%	- Long Term Themes (USD) (EUR hedged) Q-acc	1.14%
- Global Income (USD) P-dist	1.81%	- Long Term Themes (USD) (GBP hedged) Q-acc	1.14%
- Global Income (USD) (CHF hedged) P-dist	1.86%	- Long Term Themes (USD) (CHF) U-X-acc	0.02%
- Global Income (USD) (EUR hedged) P-dist	1.86%	- Russia (USD) I-A1-acc	0.91%
- Global Income (USD) P-mdist	1.84%	- Russia (USD) P-acc	2.41%
- Global Income (USD) (SGD hedged) P-mdist	1.86%	- Russia (USD) Q-acc	1.27%
- Global Income (USD) (ZAR hedged) P-mdist	1.83%	- Small Caps Europe (EUR) I-B-acc	0.09%
- Global Income (USD) Q-8%-mdist	1.11%	- Small Caps Europe (EUR) P-acc	2.00%
- Global Income (USD) Q-acc	1.11%	- Small Caps Europe (EUR) (USD hedged) P-acc	2.05%
- Global Income (USD) (CHF hedged) Q-acc	1.16%	- Small Caps Europe (EUR) Q-acc	1.10%
- Global Income (USD) (EUR hedged) Q-acc	1.16%	- Small Caps Europe (EUR) (USD hedged) Q-acc	1.17%
- Global Income (USD) Q-dist	1.11%	- Small Caps Europe (EUR) U-X-acc	0.02%
- Global Income (USD) (CHF hedged) Q-dist	1.16%	- Swiss Opportunity (CHF) P-acc	1.57%
- Global Income (USD) (EUR hedged) Q-dist	1.16%	- Swiss Opportunity (CHF) (EUR) P-acc	1.57%
- Global Income (USD) QL-8%-mdist	0.89%	- Swiss Opportunity (CHF) Q-acc	1.09%
- Global Income (USD) QL-acc	0.89%	- Swiss Opportunity (CHF) (EUR) Q-acc	1.08%
- Global Income (USD) (CHF hedged) QL-acc	0.94%	- Swiss Opportunity (CHF) U-X-acc	0.02%
- Global Income (USD) (EUR hedged) QL-acc	0.94%	- US Income (USD) F-dist	0.63%
- Global Income (USD) QL-dist	0.89%	- US Income (USD) I-A3-8%-mdist	0.63%
- Global Income (USD) (CHF hedged) QL-dist	0.94%	- US Income (USD) P-acc	1.67%
- Global Income (USD) (EUR hedged) QL-dist	0.94%	- US Income (USD) (CHF hedged) P-acc	1.72%
- Global Income (USD) U-X-UKdist-mdist	0.02%	- US Income (USD) (EUR) P-acc	1.71%
- Global Opportunity (USD) I-X-acc	0.02%	- US Income (USD) (EUR hedged) P-acc	1.72%
- Global Opportunity (USD) P-acc	1.89%	- US Income (USD) P-dist	1.68%
- Global Opportunity (USD) Q-acc	1.09%	- US Income (USD) (CHF hedged) P-dist	1.73%
- Global Opportunity (USD) U-X-acc	0.02%	- US Income (USD) (EUR) P-dist	1.72%
- Global Opportunity Unconstrained (USD) I-B-acc	0.09%	- US Income (USD) (EUR hedged) P-dist	1.73%
- Global Opportunity Unconstrained (USD) (EUR) I-B-acc	0.09%	- US Income (USD) P-mdist	1.68%
- Global Opportunity Unconstrained (USD) (EUR hedged) I-B-acc	0.09%	- US Income (USD) Q-acc	1.05%
- Global Opportunity Unconstrained (USD) P-4%-mdist	2.12%	- US Income (USD) (CHF hedged) Q-acc	1.08%
- Global Opportunity Unconstrained (USD) (EUR hedged) P-4%-mdist	2.17%	- US Income (USD) (EUR hedged) Q-acc	1.10%
- Global Opportunity Unconstrained (USD) P-acc	2.11%	- US Income (USD) Q-dist	1.05%
- Global Opportunity Unconstrained (USD) (EUR hedged) P-acc	2.13%	- US Income (USD) (CHF hedged) Q-dist	1.10%
- Global Opportunity Unconstrained (USD) Q-acc	1.09%	- US Income (USD) QL-acc	0.85%
- Global Opportunity Unconstrained (USD) (EUR hedged) Q-acc	1.11%	- US Income (USD) (CHF hedged) QL-acc	0.88%
- Global Opportunity Unconstrained (USD) U-X-acc	0.02%	- US Income (USD) (EUR hedged) QL-acc	0.90%
- Global Quantitative (USD) I-X-acc	0.02%	- US Income (USD) QL-dist	0.85%
- Global Quantitative (USD) (EUR) K-X-acc	0.06%	- US Income (USD) (CHF hedged) QL-dist	0.90%
- Global Quantitative (USD) U-X-acc	0.02%	- US Income (USD) U-X-UKdist-mdist	0.02%
- Long Term Themes (USD) F-acc	0.70%	- US Opportunity (USD) I-A1-acc	0.85%
- Long Term Themes (USD) (CHF) F-acc	0.70%	- US Opportunity (USD) I-B-acc	0.09%
- Long Term Themes (USD) (CHF portfolio hedged) F-acc	0.73%	- US Opportunity (USD) (EUR hedged) I-B-acc	0.09%
- Long Term Themes (USD) (EUR portfolio hedged) F-acc	0.73%	- US Opportunity (USD) I-X-acc	0.02%
- Long Term Themes (USD) (GBP portfolio hedged) F-acc	0.73%	- US Opportunity (USD) P-acc	1.82%
- Long Term Themes (USD) (USD portfolio hedged) F-acc	0.73%	- US Opportunity (USD) (EUR hedged) P-acc	1.88%
- Long Term Themes (USD) (CHF) F-dist	0.70%	- US Opportunity (USD) P-dist	1.83%
- Long Term Themes (USD) (CHF portfolio hedged) F-dist	0.72%	- US Opportunity (USD) Q-acc	1.00%
- Long Term Themes (USD) (USD portfolio hedged) F-dist	0.73%	- US Opportunity (USD) (EUR hedged) Q-acc	1.04%
- Long Term Themes (USD) F-UKdist	0.70%	- US Opportunity (USD) Q-dist	1.00%
- Long Term Themes (USD) I-A1-acc	0.83%	- US Opportunity (USD) U-X-acc	0.02%
- Long Term Themes (USD) (EUR hedged) I-A1-acc	0.86%	- US Total Yield (USD) F-acc	0.54%
- Long Term Themes (USD) I-A3-acc	0.70%	- US Total Yield (USD) F-dist	0.55%
- Long Term Themes (USD) (EUR hedged) N-acc	2.63%	- US Total Yield (USD) I-A1-acc	0.66%

UBS (Lux) Equity SiCAV  
Annual report and audited financial statements as of 31 May 2021

UBS (Lux) Equity SICAV	Total Expense Ratio (TER)
-- US Total Yield (USD) I-A3-acc	0.54%
-- US Total Yield (USD) (EUR hedged) N-8%-mdist	2.62%
-- US Total Yield (USD) P-acc	1.57%
-- US Total Yield (USD) (CHF hedged) P-acc	1.62%
-- US Total Yield (USD) (EUR hedged) P-acc	1.62%
-- US Total Yield (USD) P-dist	1.57%
-- US Total Yield (USD) (CHF hedged) P-dist	1.62%
-- US Total Yield (USD) (EUR hedged) P-dist	1.62%
-- US Total Yield (USD) P-mdist	1.58%
-- US Total Yield (USD) (SGD hedged) P-mdist	1.63%
-- US Total Yield (USD) Q-acc	0.90%
-- US Total Yield (USD) (CHF hedged) Q-acc	0.95%
-- US Total Yield (USD) (EUR hedged) Q-acc	0.96%
-- US Total Yield (USD) Q-dist	0.90%
-- US Total Yield (USD) (CHF hedged) Q-dist	0.95%
-- US Total Yield (USD) (EUR hedged) Q-dist	0.96%
-- US Total Yield (USD) Q-mdist	0.90%
-- US Total Yield (USD) QL-acc	0.74%
-- US Total Yield (USD) (CHF hedged) QL-acc	0.79%
-- US Total Yield (USD) (EUR hedged) QL-acc	0.79%
-- US Total Yield (USD) QL-dist	0.75%
-- US Total Yield (USD) (CHF hedged) QL-dist	0.79%
-- US Total Yield (USD) (EUR hedged) QL-dist	0.79%
-- US Total Yield (USD) QL-mdist	0.74%
-- USA Growth (USD) F-acc	0.58%
-- USA Growth (USD) (CHF hedged) F-acc	0.62%
-- USA Growth (USD) (EUR hedged) F-acc	0.62%
-- USA Growth (USD) I-A1-acc	0.72%
-- USA Growth (USD) I-B-acc	0.09%
-- USA Growth (USD) (CHF hedged) I-B-acc	0.09%
-- USA Growth (USD) (EUR hedged) I-B-acc	0.09%
-- USA Growth (USD) I-X-acc	0.02%
-- USA Growth (USD) (CHF hedged) K-B-acc	0.08%
-- USA Growth (USD) P-acc	2.11%
-- USA Growth (USD) (CHF hedged) P-acc	2.16%
-- USA Growth (USD) (EUR hedged) P-acc	2.16%
-- USA Growth (USD) Q-acc	1.08%
-- USA Growth (USD) (CHF hedged) Q-acc	1.13%
-- USA Growth (USD) (EUR hedged) Q-acc	1.12%
-- USA Growth (USD) QL-acc	0.90%
-- USA Growth (USD) (CHF hedged) QL-acc	0.94%
-- USA Growth (USD) (EUR hedged) QL-acc	0.94%
-- USA Growth (USD) U-X-acc	0.02%
-- USA Growth Sustainable (USD) P-acc	1.71%
-- USA Growth Sustainable (USD) seeding I-A3-acc	0.52%

The TER for classes of shares which were active less than a 12 month period are annualised.

Transaction costs, interest costs, securities lending costs and any other costs incurred in connection with currency hedging are not included in the TER.

## Note 9 – Portfolio Turnover Rate (PTR)

The portfolio turnover has been calculated as follows:

$$\frac{(\text{Total purchases} + \text{total sales}) - (\text{total subscriptions} + \text{total redemptions})}{\text{Average of net assets during the period under review}}$$

The portfolio turnover statistics are the following for the period under review:

UBS (Lux) Equity SICAV	Portfolio Turnover Rate (PTR)
-- Active Climate Aware (USD)	-52.32%
-- All China (USD)	-120.52%
-- Asian Smaller Companies (USD)	82.82%
-- Euro Countries Income (EUR)	193.04%
-- European High Dividend (EUR)	203.30%
-- European Opportunity Unconstrained (EUR)	182.85%
-- German High Dividend (EUR)	3.48%
-- Global Defensive (USD)	96.45%
-- Global Emerging Markets Opportunity (USD)	40.36%
-- Global High Dividend (USD)	209.65%
-- Global Impact (USD)	114.68%
-- Global Income (USD)	194.55%
-- Global Opportunity (USD)	147.98%
-- Global Opportunity Unconstrained (USD)	29.55%
-- Global Quantitative (USD)	128.76%
-- Long Term Themes (USD)	45.87%
-- Russia (USD)	-63.44%
-- Small Caps Europe (EUR)	119.21%
-- Swiss Opportunity (CHF)	30.27%
-- US Income (USD)	218.82%
-- US Opportunity (USD)	82.02%
-- US Total Yield (USD)	207.04%
-- USA Growth (USD)	56.31%
-- USA Growth Sustainable (USD)	61.18%

## Note 10 – Transaction costs

Transaction costs include brokerage fees, which also include costs from Commission Sharing Arrangements, as well as stamp duty, local taxes and other foreign charges if incurred during the fiscal year. Transaction fees are included in the cost of securities purchased and sold.

For the financial year ended on 31 May 2021, the fund incurred transaction costs relating to purchase or sale of investments in securities and similar transactions, as follows:

UBS (Lux) Equity SICAV	Transaction costs
-- Active Climate Aware (USD)	3 830.55 USD
-- All China (USD)	6 394 833.85 USD
-- Asian Smaller Companies (USD)	815 379.97 USD
-- Emerging Markets Sustainable (USD)	14 855.36 USD
-- Euro Countries Income (EUR)	635 076.59 EUR
-- European High Dividend (EUR)	339 314.31 EUR

UBS (Lux) Equity SICAV  
Annual report and audited financial statements as of 31 May 2021

UBS (Lux) Equity SICAV	Transaction costs
– European Opportunity Unconstrained (EUR)	1 189 600.11 EUR
– German High Dividend (EUR)	6 489.26 EUR
– Global Defensive (USD)	899.60 USD
– Global Emerging Markets Opportunity (USD)	2 781 513.72 USD
– Global High Dividend (USD)	544 259.56 USD
– Global Impact (USD)	64 352.20 USD
– Global Income (USD)	1 088 389.82 USD
– Global Opportunity (USD)	608 855.52 USD
– Global Opportunity Unconstrained (USD)	101 184.50 USD
– Global Quantitative (USD)	275 389.72 USD
– Long Term Themes (USD)	4 358 733.92 USD
– Russia (USD)	34 360.83 USD
– Small Caps Europe (EUR)	352 731.22 EUR
– Swiss Opportunity (CHF)	29 542.33 CHF
– US Income (USD)	84 756.98 USD
– US Opportunity (USD)	80 846.33 USD
– US Total Yield (USD)	62 940.76 USD
– USA Growth (USD)	235 338.93 USD
– USA Growth Sustainable (USD)	35 336.56 USD
– USA Quantitative (USD)	5 454.09 USD

Not all transaction costs are separately identifiable. For fixed income investments, forward currency contracts and other derivative contracts, transaction costs will be included in the purchase and sale price of the investment. Whilst not separately identifiable these transaction costs will be captured within the performance of each subfunds.

#### Note 11 – Defaulted securities

There are a number of bonds that - at the year end - are in default, hence they are not paying the coupon/principal as specified in the offering documents. For these bonds pricing quotes exist, a final payment is expected and they are disclosed in the portfolio. Furthermore, there are bonds that have defaulted in the past where no pricing quotes exists and no final payment is expected. These bonds have been fully written off by the fund. They are monitored by the management company that will allocate any return that might still arise from these bonds to the subfunds. They are not shown within the portfolio but separately in this note.

#### UBS (Lux) Equity SICAV – Global Emerging Markets Opportunity (USD)

Bonds	Currency	Nominal
BLUESCOUT TECHNOLOGIES		
COM NPV	CAD	61 850.00
CHINA METAL RECYCLING H	HKD	676 800.00

#### Note 12 – Related party transactions

Connected persons in the context of this note are those defined in the SFC Code on Unit Trusts and Mutual Funds. All transactions entered into during the year between the

UBS (Lux) Equity SICAV  
Annual report and audited financial statements as of 31 May 2021

subfunds and its connected persons were carried out in the normal course of business and on normal commercial terms.

#### a) Transactions on securities and derivative financial instruments

The volume of securities and derivative financial instruments undertaken via a broker that is an affiliate of the Management Company (except options), the Portfolio Manager, the Depositary or the Board of Directors for the financial year from 1 June 2020 to 31 May 2021 for the following subfunds licensed for sale in Hong Kong is:

UBS (Lux) Equity SICAV	Volume of transactions in Securities and derivative financial instruments with related parties	As a % of the total of security transactions
– All China (USD)	831 239 299.92	19.47 %
– Global Emerging Markets Opportunity (USD)*	12 570 186.56	0.37 %
– Long Term Themes (USD)	16 088 530.75	0.05 %
– Russia (USD)	0.00	0.00 %
– US Total Yield (USD)**	111 834 471.35	3.47 %
– USA Growth (USD)	0.00	0.00 %

UBS (Lux) Equity SICAV	Commissions on transactions in Securities and derivative financial instruments with related parties	Average rate of commission
– All China (USD)	515 794.00	0.01 %
– Global Emerging Markets Opportunity (USD)*	0.00	0.00 %
– Long Term Themes (USD)	8 630.89	0.00 %
– Russia (USD)	0.00	0.00 %
– US Total Yield (USD)**	1 713.27	0.00 %
– USA Growth (USD)	0.00	0.00 %

\* For the year ending as per 31 May 2021, there have not been any transactions with related parties.

As disclosed in Note 10 – Transaction Costs, the transaction costs for fixed-income investments, exchange-traded futures contracts and other derivative contracts are included in the purchase and sale price of the investment and are therefore not listed individually here.

UBS (Lux) Equity SICAV	Volume of transactions in other securities (except equities, equity-like securities and derivative financial instruments) with related parties	As a % of the total of security transactions
– All China (USD)	0.00	0.00 %
– Global Emerging Markets Opportunity (USD)*	284 341 300.00	8.39 %
– Long Term Themes (USD)	0.00	0.00 %
– Russia (USD)	0.00	0.00 %
– US Total Yield (USD)**	0.00	0.00 %
– USA Growth (USD)	633 687 720.00	8.10 %

\* For the year ending as per 31 May 2021, there have not been any transactions with related parties.

According to normal Market practice, no commissions have been charged to the Company on transactions on "other securities (except equities and equity-like securities)" with related parties.



Such transactions were entered in the ordinary course of business and on normal commercial terms.

For the conversion of the volume of transactions with related parties into subfund currency, the exchange rates of the financial statements as of 31 May 2021 were used.

#### b) Transactions in Shares of the SICAV

Connected persons may invest in a new subfund/shareclass for the purpose of providing seed capital ("Direct Investment"), with the intent of remaining invested until the subfund/shareclass has substantial net assets. Such investments are at arm's length and comply with all late trading/market timing prevention requirements. No connected person may invest for the purpose of exercising management or control over any Fund or the Company.

As of 31 May 2021, the Management Company and its affiliates / persons had not contributed any seed capital to the subfunds / share classes registered in Hong Kong.

#### c) Holding of the Directors

The Management Company and its connected persons are allowed to subscribe for, and redeem, shares in the subfunds. The Directors of the Management Company and the Directors of the Company had no holdings in the subfunds licensed for sale in Hong Kong as at 31 May 2021.

### Note 13 – Master Feeder Structure

UBS Investment Funds ICVC V – UBS Global Enhanced Equity Income Fund is a feeder structure (UCITS) and invests at least 85% of its net assets in shares of UBS (Lux) Equity SICAV – Global Income (USD) ("the Master UCITS"). UBS Investment Funds ICVC V is an open-ended investment company with variable capital incorporated in England and Wales.

After the end of the financial year on 31 May 2021, a new subfund with a master-feeder structure was launched. The subfund "UBS (Lux) Equity SICAV – O'Connor Event Driven UCITS (USD)" is a feeder fund (UCITS) and invests the majority of its shares in the master fund "IAM Investments ICAV - O'Connor Driven UCITS Fund".

UBS Investment Fund ICVC V – UBS Global Enhanced Equity Income is a fund set up under English law. Despite the Brexit, the existing master-feeder rules according to Article 41 (1e) of the UCITS Act of 17 December 2010 remain applicable.

### Note 14 – Merger

The following merger occurred:

Subfunds	Merged into	Date
UBS (Lux) Equity SICAV – Emerging Markets Sustainable (USD)	UBS (Lux) Equity SICAV – Global Emerging Markets Opportunity (USD)	22.6.2020

Remaining cash as of 31 May 2021: 3 710.44 USD

### Note 15 – Liquidation

The subfund UBS (Lux) Equity SICAV – USA Quantitative (USD) was liquidated with effect as per 10 September 2020.

Remaining cash as of 31 May 2021: 541 983.77 USD

### Note 16 – Uncontrollable Event

In March 2020, the World Health Organization declared the outbreak of COVID-19 to be a Pandemic. Although progress has been made towards the end of 2020 in managing this Pandemic, including through the continuing development of vaccines, it remains uncertain for how long and how severe the Pandemic will continue to globally and regionally impact the economy. This raises continuing uncertainties in relation to the volatility of asset prices of the fund and the valuation of assets covered in this report.

The Board of Directors of the Management Company and the Investment managers continue to monitor the efforts of government to reduce the spread of the virus and hence the economic impact on the portfolios and the fund itself. There is no evidence that the going concern assumption made by the Board of Directors of the Management Company when preparing the financial statements of the fund is inappropriate.

### Note 17 – Applicable law, place of performance and authoritative language

The Luxembourg District Court is the place of performance for all legal disputes between the shareholders, the company and the Depositary. Luxembourg law applies. However, in matters concerning the claims of investors from other countries, the company and/or the Depositary can elect to make themselves subject to the jurisdiction of the countries in which company shares were bought and sold.

The German version of these financial statements is the authoritative version and only this version was audited by the auditor. However, in the case of company shares sold to investors from the other countries in which company shares can be bought and sold, the company and the Depositary may recognize approved translations (i.e. approved by the company) into the languages concerned as binding upon itself.

**Note 18 – OTC-Derivatives and Securities Lending**

If the Company enters into OTC transactions, it may be exposed to risks related to the creditworthiness of the OTC counterparties: when the Company enters into futures contracts, options and swap transactions or uses other derivative techniques it is subject to the risk that an OTC counterparty may not meet (or cannot meet) its obligations under a specific or multiple contracts. Counterparty risk can be reduced by depositing a security. If the Company is owed a security pursuant to an applicable agreement, such security shall be held in custody by the Depositary in favour of the Company. Bankruptcy and insolvency events or other credit events with the OTC counterparty, the Depositary or within their subdepository/correspondent bank network may result in the rights or recognition of the Company in connection with the security to be delayed, restricted or even eliminated, which would force the Company to fulfill its obligations in the framework of the OTC transaction, in spite of any security that had previously been made available to cover any such obligation.

The Company may lend portions of its securities portfolio to third parties. In general, lendings may only be effected via recognized clearing houses such as Clearstream International or Euroclear, or through the intermediary of prime financial institutions that specialise in such activities and in the modus specified by them. Collateral is received in relation to securities lent. Collateral is composed of high quality securities in an amount typically at least equal to the market value of the securities loaned.

UBS Europe SE, Luxembourg Branch, acts as securities lending agent.

**OTC-Derivatives\***

Subfunds that invest in OTC derivatives have the margin accounts listed below as collateral.

Subfund Counterparty	Unrealized gain (loss)	Collateral received
<b>UBS (Lux) Equity SICAV – Active Climate Aware (USD)**</b>		
Bank of America	-18.44 USD	0.00 USD
Canadian Imperial Bank	-89.75 USD	0.00 USD
Citibank	-416.63 USD	0.00 USD
JP Morgan	-273.68 USD	0.00 USD
Morgan Stanley	-129.41 USD	0.00 USD
Westpac Banking Corp	328.21 USD	0.00 USD
<b>UBS (Lux) Equity SICAV – All China (USD)</b>		
UBS AG	-9 746.57 USD	0.00 USD
<b>UBS (Lux) Equity SICAV – Euro Countries Income (EUR)</b>		
Barclays	-201 674.66 EUR	0.00 EUR
Canadian Imperial Bank	-96 086.23 EUR	0.00 EUR
Citibank	104.54 EUR	0.00 EUR
Goldman Sachs	-346 901.12 EUR	0.00 EUR
JP Morgan	-414 231.85 EUR	0.00 EUR
Merrill Lynch	-554 560.31 EUR	0.00 EUR
Morgan Stanley	-221 263.61 EUR	0.00 EUR
Societe Generale	-314 382.60 EUR	0.00 EUR
State Street	47 414.94 EUR	0.00 EUR
UBS AG	-933 750.24 EUR	0.00 EUR
<b>UBS (Lux) Equity SICAV – European High Dividend (EUR)</b>		
UBS AG	-98 023.80 EUR	0.00 EUR
<b>UBS (Lux) Equity SICAV – European Opportunity Unconstrained (EUR)</b>		
Citibank	420.53 EUR	0.00 EUR
Goldman Sachs	1 143.56 EUR	0.00 EUR
JP Morgan	853 601.23 EUR	0.00 EUR
Morgan Stanley	184 233.93 EUR	0.00 EUR
Standard Chartered Bank	400.54 EUR	0.00 EUR
State Street	271 885.80 EUR	0.00 EUR
UBS AG	-370 451.16 EUR	0.00 EUR

\* Derivatives traded on an official exchange are not included in this table as they are guaranteed by a clearing house. In the event of a counterparty default the clearing house assumes the risk of loss.  
\*\* Figures as per latest Net Asset Value date 28 May 2021

UBS (Lux) Equity SICAV  
Annual report and audited financial statements as of 31 May 2021

Subfund Counterparty	Unrealized gain (loss)	Collateral received
<b>UBS (Lux) Equity SICAV – German High Dividend (EUR)</b>		
UBS AG	-89 191.45 EUR	0.00 EUR
<b>UBS (Lux) Equity SICAV – Global Defensive (USD)**</b>		
Bank of America	3 584.21 USD	0.00 USD
Goldman Sachs	3 048.69 USD	0.00 USD
Merrill Lynch	2 930.08 USD	0.00 USD
Morgan Stanley	9 338.71 USD	0.00 USD
UBS AG	2 188.62 USD	0.00 USD
<b>UBS (Lux) Equity SICAV – Global Emerging Markets Opportunity (USD)</b>		
Citibank	1 892.60 USD	0.00 USD
Morgan Stanley	-468 351.89 USD	0.00 USD
State Street	-165 038.28 USD	0.00 USD
<b>UBS (Lux) Equity SICAV – Global High Dividend (USD)**</b>		
Bank of America	-2 407.42 USD	0.00 USD
Barclays	-568 275.50 USD	0.00 USD
Canadian Imperial Bank	575 350.67 USD	0.00 USD
Citibank	7 729.49 USD	0.00 USD
Goldman Sachs	-253 347.84 USD	0.00 USD
HSBC	-635 786.89 USD	0.00 USD
JP Morgan	38 065.94 USD	0.00 USD
Morgan Stanley	-2 588.70 USD	0.00 USD
Standard Chartered Bank	-24 924.92 USD	0.00 USD
State Street	2 859.83 USD	0.00 USD
UBS AG	25 643.00 USD	0.00 USD
<b>UBS (Lux) Equity SICAV – Global Impact (USD)**</b>		
Barclays	465.33 USD	0.00 USD
Citibank	-0.26 USD	0.00 USD
State Street	-560 009.01 USD	0.00 USD
<b>UBS (Lux) Equity SICAV – Global Income (USD)**</b>		
Bank of America	-157 878.81 USD	0.00 USD
Barclays	-720 948.76 USD	0.00 USD
BNP Paribas	-20 410.04 USD	0.00 USD
Canadian Imperial Bank	590 856.98 USD	0.00 USD
Citibank	74 549.45 USD	0.00 USD
Goldman Sachs	-780 263.25 USD	0.00 USD
HSBC	-954 983.42 USD	0.00 USD
Merrill Lynch	-347 732.72 USD	0.00 USD
Morgan Stanley	-305 205.30 USD	0.00 USD
Societe Generale	-244 198.07 USD	0.00 USD
Standard Chartered Bank	13 993.86 USD	0.00 USD
State Street	63 259.28 USD	0.00 USD
UBS AG	-950 657.24 USD	0.00 USD
<b>UBS (Lux) Equity SICAV – Global Opportunity Unconstrained (USD)**</b>		
Barclays	-16 448.81 USD	0.00 USD
Canadian Imperial Bank	-94 874.55 USD	0.00 USD
Citibank	-252.72 USD	0.00 USD
Goldman Sachs	-483 676.70 USD	0.00 USD
HSBC	-141 776.32 USD	0.00 USD
Morgan Stanley	-1 328.46 USD	0.00 USD
Standard Chartered Bank	-1 432.11 USD	0.00 USD
UBS AG	-54 924.26 USD	0.00 USD
<b>UBS (Lux) Equity SICAV – Global Quantitative (USD)**</b>		
Citibank	-52 758.41 USD	0.00 USD
Morgan Stanley	350 647.22 USD	0.00 USD
State Street	-2 395.34 USD	0.00 USD
Westpac Banking Corp	2 633.16 USD	0.00 USD

\*\* Figures as per latest Net Asset Value date 28 May 2021

UBS (Lux) Equity SICAV  
Annual report and audited financial statements as of 31 May 2021

Subfund Counterparty	Unrealized gain (loss)	Collateral received
<b>UBS (Lux) Equity SICAV – Long Term Themes (USD)**</b>		
Barclays	-2 025.20 USD	0.00 USD
Canadian Imperial Bank	88 005.06 USD	0.00 USD
HSBC	5 097.64 USD	0.00 USD
JP Morgan	355 556.58 USD	0.00 USD
Morgan Stanley	-6 321 916.90 USD	0.00 USD
Standard Chartered Bank	364.56 USD	0.00 USD
State Street	-7 011 540.93 USD	0.00 USD
<b>UBS (Lux) Equity SICAV – Small Caps Europe (EUR)</b>		
State Street	30 272.77 EUR	0.00 EUR
<b>UBS (Lux) Equity SICAV – US Income (USD)**</b>		
Bank of America	-1 756 567.65 USD	0.00 USD
Barclays	332.44 USD	0.00 USD
BNP Paribas	-428 973.68 USD	0.00 USD
Canadian Imperial Bank	-1 954 086.52 USD	0.00 USD
Citibank	-0.23 USD	0.00 USD
Goldman Sachs	-466 873.91 USD	0.00 USD
Morgan Stanley	-2 562 074.89 USD	0.00 USD
Societe Generale	-134 669.77 USD	0.00 USD
State Street	-345 605.72 USD	0.00 USD
UBS AG	-1 134 188.66 USD	0.00 USD
<b>UBS (Lux) Equity SICAV – US Opportunity (USD)**</b>		
State Street	-152 410.17 USD	0.00 USD
<b>UBS (Lux) Equity SICAV – US Total Yield (USD)**</b>		
Bank of America	138.47 USD	0.00 USD
Citibank	121 204.04 USD	0.00 USD
Morgan Stanley	-581 699.35 USD	0.00 USD
State Street	-361 818.32 USD	0.00 USD
Westpac Banking Corp	0.68 USD	0.00 USD
<b>UBS (Lux) Equity SICAV – USA Growth (USD)**</b>		
Citibank	-4 822.51 USD	0.00 USD
Morgan Stanley	-596 510.96 USD	0.00 USD
State Street	-1 629 550.44 USD	0.00 USD

\*\* Figures as per latest Net Asset Value date 28 May 2021

## Securities Lending

UBS (Lux) Equity SICAV	Counterparty Exposure from Securities Lending as of 31 May 2021		Collateral Breakdown (Weight in %) as of 31 May 2021		
	Market value of securities lent	Collateral (UBS Switzerland AG)	Equities	Bonds	Cash
- All China (USD)	162 477 974.17 USD	173 705 081.67 USD	45.68	54.32	0.00
- Asian Smaller Companies (USD)	3 785 243.37 USD	4 046 800.88 USD	45.68	54.32	0.00
- Euro Countries Income (EUR)	133 038 899.63 EUR	142 231 788.92 EUR	45.68	54.32	0.00
- European High Dividend (EUR)	30 220 207.04 EUR	32 308 400.94 EUR	45.68	54.32	0.00
- European Opportunity Unconstrained (EUR)	89 485 819.10 EUR	95 669 222.83 EUR	45.68	54.32	0.00
- German High Dividend (EUR)	6 913 057.76 EUR	7 390 744.93 EUR	45.68	54.32	0.00
- Global Emerging Markets Opportunity (USD)	119 801 709.87 USD	128 079 919.16 USD	45.68	54.32	0.00
- Global High Dividend (USD)	62 896 402.16 USD	67 242 496.89 USD	45.68	54.32	0.00
- Global Impact (USD)	16 702 135.63 USD	17 856 240.82 USD	45.68	54.32	0.00
- Global Income (USD)	69 373 235.48 USD	74 166 874.59 USD	45.68	54.32	0.00
- Global Opportunity Unconstrained (USD)	14 675 704.33 USD	15 689 784.62 USD	45.68	54.32	0.00
- Global Quantitative (USD)	98 868 538.20 USD	105 700 280.86 USD	45.68	54.32	0.00
- Long Term Themes (USD)	894 515 744.33 USD	956 326 118.78 USD	45.68	54.32	0.00
- Russia (USD)	23 322 701.66 USD	24 934 283.04 USD	45.68	54.32	0.00
- Small Caps Europe (EUR)	32 647 342.56 EUR	34 903 249.72 EUR	45.68	54.32	0.00
- Swiss Opportunity (CHF)	7 485 955.10 CHF	8 003 229.04 CHF	45.68	54.32	0.00
- US Income (USD)	69 962 312.26 USD	74 796 656.14 USD	45.68	54.32	0.00
- US Opportunity (USD)	35 235 360.90 USD	37 670 098.20 USD	45.68	54.32	0.00
- US Total Yield (USD)	83 964 172.79 USD	89 766 034.85 USD	45.68	54.32	0.00
- USA Growth (USD)	278 511 949.68 USD	297 756 918.83 USD	45.68	54.32	0.00

UBS (Lux) Equity SICAV  
Annual report and audited financial statements as of 31 May 2021

## Statement of Investments in Securities and other Net Assets as of 31 May 2021

Description	Quantity/ Nominal	Valuation in USD Unrealized gain (loss) on Futures/ Forward Exchange Contracts/ Swaps (Note 1)	as a % of net assets
<b>Transferable securities and money market instruments listed on an official stock exchange</b>			
<b>Bearer shares</b>			
<b>China</b>			
HKD ANHUI CONCH CEMENT 'H' CNY1	7 813 000.00	47 578 490.93	0.94
HKD ANHUI GUANG DIGI 'H' CNY1	466 173.00	6 096 093.70	0.13
HKD CHINA MERCHANTS BK 'H' CNY1	15 444 500.00	142 791 636.30	2.82
HKD CHINA RESOURCES MI HKDD 0001	1 094 585.00	6 566 875.70	0.13
HKD CHINA VANKE CO 'H' CNY1	4 266 200.00	14 760 415.95	0.29
HKD CHINA SOFT INTL LTD HKDD 05 (POST BL CHANGE)	46 636 000.00	80 094 453.28	1.19
CNY DONG-E-E-JIAO CO 'A' CNY1	924 230.00	5 257 780.27	0.11
CNY GREE ELEC APPLIAN 'A' CNY1	6 046 914.00	53 529 450.33	1.06
CNY JIANGSU HENGRUI ME 'A' CNY1	4 339 203.00	38 879 582.76	1.18
CNY JIANGSU YANGHE BE 'A' CNY1	1 880 312.00	83 700 901.41	1.26
CNY KWEECHOW MOUTAI 'A' CNY1	1 162 221.00	405 277 209.02	8.02
HKD LONGFOR GROUP HLDG HKDD 10	8 964 000.00	52 557 983.10	1.04
CNY MIDEA GROUP CO LTD CNY1	1 484 174.00	18 900 432.97	0.37
CNY PING AN BANK CO LT 'A' CNY1	40 081 952.00	152 496 701.10	3.02
HKD PING AN INSURANCE 'H' CNY1	19 114 500.00	206 005 917.80	4.11
HKD TENCENT HLDGS LIMI HKDD 00002	5 913 400.00	471 872 982.82	9.39
CNY YIBIN WUJIANGYE 'A' CNY1	2 780 574.00	137 756 576.22	2.72
CNY YUNNAN BANAO GRP 'A' CNY1	3 539 488.00	89 892 729.10	1.38
HKD ZUN MINING GROUP 'H' CNY0.1	23 168 000.00	36 362 097.55	0.72
<b>Total China</b>		<b>2 612 532 464.33</b>	<b>39.86</b>
<b>Hong Kong</b>			
HKD AJA GROUP LTD NPV	4 230 000.00	54 071 091.23	1.07
HKD ALIBABA HEALTH INT HKDD 01	10 000 000.00	24 416 148.43	0.49
HKD BODENIS INTL HLDG USDD 00001	11 040 000.00	6 117 171.04	0.12
HKD CHINA EVERBRIGHT HKD1	9 762 000.00	12 352 742.43	0.24
HKD CHINA GAS HOLDINGS HKDD 01	13 740 400.00	51 257 927.05	1.01
HKD CHINA JINMAO HOLD NPV	98 940 000.00	36 247 782.02	0.76
HKD CHINA MENSJUI DAIK HKDD 1	1 795 000.00	10 882 712.99	0.22
HKD CHINA OCEAS LAND HKDD 10	8 181 000.00	19 565 793.22	0.39
HKD CHINA RES LAND HKDD 10	10 800 000.00	49 650 471.29	0.98
HKD C S P C PHARMACEUTICA HKDD 10	117 097 360.00	163 789 910.03	3.64
HKD FAR EAST HORIZON L HKDD 01	62 505 000.00	68 381 015.27	1.35
HKD HANSON PHARMACEUTICAL GROUP CO LTD	5 362 000.00	23 386 295.78	0.48
HKD HONG KONG EXCHANGE HKD1	2 682 700.00	167 935 578.46	3.32
HKD LI NING CO LTD HKDD 1	8 489 500.00	79 699 541.84	1.56
HKD SHN INTL HLDGS HKD1	17 009 000.00	25 862 701.26	0.51
HKD SSV GROUP LIMITED HKDD 02	48 306 000.00	30 789 317.62	0.61
<b>Total Hong Kong</b>		<b>886 798 499.96</b>	<b>16.75</b>
<b>Total Bearer shares</b>		<b>2 859 331 104.29</b>	<b>56.55</b>
<b>Registered shares</b>			
<b>Cayman Islands</b>			
HKD BC TECHNOLOGY GROUP LTD HKDD 01	957 000.00	2 360 298.70	0.05
<b>Total Cayman Islands</b>		<b>2 360 298.70</b>	<b>0.05</b>
<b>China</b>			
HKD AX MEDICAL HLDGS L HKDD 01	12 862 000.00	22 689 293.66	0.45
HKD ALIBABA GROUP HLDG US1	13 808 800.00	370 008 188.05	7.32
HKD ALPHABET ONCOLOGY USDD 000002	3 828 588.00	9 935 679.66	0.20
HKD ARCHOSAIU GAMES INT HKDD 00001	9 303 000.00	17 262 297.93	0.34
HKD ASCENTAGE PHARMA S NPV	2 360 700.00	15 788 644.98	0.31
HKD BILBIL INC USDD 0001	67 800.00	7 548 428.24	0.15
HKD CHEERWIN GP ORD HKDD	5 213 000.00	5 891 154.51	0.12
HKD COUNTRY GARDEN SVC USDD 0001	6 740 000.00	89 938 185.41	1.38
HKD EXCELLENCE COAL PT HKDD 01	12 819 000.00	16 049 266.47	0.32
HKD HAINAN MELAN INTL 'H' CNY1	4 176 000.00	19 257 544.21	0.38
HKD JD LOGISTICS INC USDD 000025	1 067 400.00	5 822 016.76	0.12
HKD JINKE SMART SERVIC CNY1 H	4 862 200.00	43 575 567.14	0.88
HKD JOHN LABORATORIES CNY1 H	192 500.00	3 770 399.91	0.07
HKD METUAN USDD 0001 (A & B CLAS)	2 971 200.00	112 562 132.94	2.23
HKD NETEASE INC USDD 0001	4 600 700.00	111 935 226.68	2.20
HKD NEW ORIENTAL EDUCA USDD 001	1 511 500.00	16 049 017.77	0.32
HKD OCUMENSION THERAPE USDD 00001	3 314 000.00	12 882 410.17	0.25
HKD PEIJA MEDICAL LMI USDD 0001	3 531 000.00	13 172 232.28	0.26
HKD PING AN HEALTHCARE USDD 000005	2 199 700.00	25 822 300.25	0.51
HKD REMEGEN CO LTD CNY1 H	211 500.00	3 041 498.06	0.06
HKD SHANGHAI KINDY ME CNY1 H	3 006 800.00	16 427 954.56	0.32
HKD SMOORE INTL HODGS L USDD 01	1 383 000.00	9 490 727.98	0.20
HKD WUXI BIOLOGICS (CA USDD 0000083)	3 062 500.00	47 686 519.22	0.95
HKD XIJOMI CORPORATION USDD 0000025	9 956 600.00	37 527 533.84	0.74
HKD YIKAI INTERNATIONAL USDD 00001	4 881 000.00	39 026 867.00	0.77
<b>Total China</b>		<b>1 653 121 697.96</b>	<b>26.83</b>
<b>Hong Kong</b>			
HKD VOBLE GROUP LTD USDD 0001	1 806 000.00	7 284 526.03	0.14
<b>Total Hong Kong</b>		<b>7 284 526.03</b>	<b>0.14</b>
<b>United States</b>			
HKD FRONTAGE HOLDINGS NPV	1 458 000.00	1 155 435.57	0.02
<b>Total United States</b>		<b>1 155 435.57</b>	<b>0.02</b>
<b>Total Registered shares</b>		<b>1 063 921 358.20</b>	<b>21.04</b>

UBS (Lux) Equity SiCAV – All China (USD)  
Annual report and audited financial statements as of 31 May 2021

The notes are an integral part of the financial statements.

31

Description	Quantity/ Nominal	Valuation in USD Unrealized gain (loss) on Putwars/ Forward Exchange Contracts/ Swaps (Note 1)	as a % of net assets
<b>Depository receipts</b>			
China			
USD ALIBABA GROUP HLDG SPON ADS EACH REP ONE ORD-ADR	19 666.00	4 207 737.36	0.06
USD GENETRON HOLDING SPON ADS EACH REP 5 ORD SHS	118 944.00	2 518 044.48	0.05
USD JUMAIHLDGS LTD ADS EACH REPR 6 SHS	49 665.00	91 880.25	0.00
USD NITELASE INC ADR REP 25 COM USD0.0001	1 277 730.00	150 662 898.90	2.98
USD NEW ORIENTAL ED & TECH GRP INC SPON ADR	2 909 410.00	30 070 164.30	0.60
USD TAL EDUCATION GRP ADS EA REPR 2 CL A ORD SHS	6 542 906.00	281 520 032.76	5.17
USD TUYA INC SPON ADS EACH REP 1 CL A OR	963 000.00	23 454 380.00	0.46
<b>Total China</b>		<b>472 544 938.05</b>	<b>9.34</b>
<b>Total Depository receipts</b>		<b>472 544 938.05</b>	<b>9.34</b>
<b>Total Transferable securities and money market instruments listed on an official stock exchange</b>		<b>4 395 797 400.54</b>	<b>85.93</b>
<b>Total investments in securities</b>		<b>4 395 797 400.54</b>	<b>85.93</b>
<b>Forward Foreign Exchange contracts</b>			
Currency purchased/Amount purchased/Currency sold/Amount sold/Maturity date			
EUR 4 661 800.00	USD 5 699 095.02	21.6.2021	-10 315.60 0.00
EUR 153 700.00	USD 18 766.12	21.6.2021	-292.47 0.00
EUR 327 400.00	USD 396 736.36	21.6.2021	603.93 0.00
EUR 120 000.00	USD 146 929.87	21.6.2021	118.02 0.00
EUR 120 200.00	USD 146 746.21	21.6.2021	-60.25 0.00
<b>Total Forward Foreign Exchange contracts</b>			<b>-9 746.57 0.00</b>
<b>Cash at banks, deposits on demand and deposit accounts and other liquid assets</b>		<b>545 495 550.72</b>	<b>12.79</b>
<b>Bank overdraft and other short-term liabilities</b>		<b>-88 177.27</b>	<b>0.00</b>
<b>Other assets and liabilities</b>		<b>14 305 555.51</b>	<b>0.28</b>
<b>Total net assets</b>		<b>5 056 501 792.93</b>	<b>100.00</b>

UBS (Lux) Equity SICAV – All China (USD)  
Annual report and audited financial statements as of 31 May 2021

( 2 ) 2020年5月31日終了年度

## 貸借対照表

UBS (Lux) エクイティ・シキャブ  
- オール・チャイナ(米ドル)

## 純資産計算書

	2020年5月31日現在	
	(米ドル)	(千円)
<b>資 産</b>		
投資有価証券、取得価額	1,233,467,454.79	135,558,073
投資有価証券、未実現評価(損)益	50,659,383.67	5,567,466
投資有価証券合計(注1)	1,284,126,838.46	141,125,540
現金預金、要求払預金および預託金勘定	313,900,217.63	34,497,634
有価証券売却未収金(注1)	3,142,171.76	345,325
発行未収金	33,684,563.54	3,701,934
配当金に係る未収金	2,518,069.87	276,736
資産合計	1,637,371,861.26	179,947,168
<b>負 債</b>		
有価証券購入未払金(注1)	(12,940,619.67)	(1,422,174)
買戻未払金	(5,626,365.25)	(618,338)
定率報酬引当金(注2)	(956,043.49)	(105,069)
年次税引当金(注3)	(100,860.08)	(11,085)
その他の手数料および報酬引当金(注2)	(36,473.82)	(4,008)
引当金合計	(1,093,377.39)	(120,162)
負債合計	(19,660,362.31)	(2,160,674)
期末現在純資産	1,617,711,498.95	177,786,494

注記は当財務書類と不可分なものである。



## 損益計算書

UBS (Lux) エクイティ・シキャブ  
- オール・チャイナ(米ドル)

## 運用計算書

自2019年6月1日 至2020年5月31日

	(米ドル)	(千円)
収 益		
流動資産に係る利息	432,324.68	47,512
配当金	10,293,383.12	1,131,243
貸付証券に係る収益(注16)	109,957.95	12,084
その他の収益(注4)	2,443,683.12	268,561
収益合計	13,279,348.87	1,459,400
費 用		
定率報酬(注2)	(10,308,266.60)	(1,132,878)
年次税(注3)	(286,693.40)	(31,508)
貸付証券に係るコスト(注16)	(43,983.18)	(4,834)
その他の手数料および報酬(注2)	(138,397.08)	(15,210)
現金および当座借越に係る利息	(149,369.82)	(16,416)
費用合計	(10,926,710.08)	(1,200,845)
投資純(損)益	2,352,638.79	258,555
実現(損)益(注1)		
無オプション市場価格証券に係る実現(損)益	18,455,933.26	2,028,307
先渡為替契約に係る実現(損)益	22,912.54	2,518
為替差(損)益	(2,183,576.60)	(239,975)
実現(損)益合計	16,295,269.20	1,790,850
当期実現純(損)益	18,647,907.99	2,049,405
未実現評価(損)益の変動(注1)		
無オプション市場価格証券に係る未実現評価(損)益	55,525,235.89	6,102,223
未実現評価(損)益の変動合計	55,525,235.89	6,102,223
運用の結果による純資産の純増(減)	74,173,143.88	8,151,629

注記は当財務書類と不可分なものである。

## UBS (Lux) エクイティ・シキャブ

## 財務書類に対する注記

2020年5月31日現在

## 注1 - 重要な会計方針の要約

財務書類は、ルクセンブルグにおける投資信託に関する一般に公正妥当と認められる会計原則に従って作成されている。重要な会計方針は、以下のように要約される。

財務書類は、サブ・ファンドであるUBS (Lux) エクイティ・シキャブ - USA クオンティティタイプ(米ドル)を除き、継続企業の前提に基づき、投資信託に関するルクセンブルクの法令および規制上の要件に従って作成されている。注記14に記載されているとおり、当該サブ・ファンドは2020年5月31日以降12ヶ月以内に清算される。したがって、当該サブ・ファンドの財務書類は継続企業の前提以外の基準で作成されている。

## 継続企業の前提以外の会計基準

財務書類が継続企業の前提以外の基準で作成されているサブ・ファンドについては、以下の会計方針が注記1に記載されているものと異なる：

- 見積償還費用(もしあれば)が発生する
- いずれの設立費用(もしあれば)も全額費用処理されている
- サブ・ファンドの投資の評価は正味実現可能価額に基づいている。

重要な会計方針の要約は以下のとおりである。

## a) 純資産額の計算

各サブ・ファンドまたは投資証券クラスの投資証券1口当たりの純資産価格、発行価格、買戻価格および転換価格は、当該サブ・ファンドまたは投資証券クラスの基準通貨で表示され、各投資証券クラスに帰属するサブ・ファンドの純資産総額を当該サブ・ファンドの投資証券クラスの投資証券数で除することにより営業日毎に計算される。

この場合の「営業日」は、ルクセンブルグの通常の銀行営業日(即ち、銀行が通常の営業時間に営業を行っている各日)を指し、個々の法定外休日およびサブ・ファンドが投資する主要各国の取引所の休業日またはサブ・ファンドの投資対象の50%以上を適切に評価することができない日等を含まない。

サブ・ファンドの各該当投資証券クラスに帰属する純資産額の百分率は、その投資証券クラスに請求される手数料を計上して、サブ・ファンドの発行済投資証券総数に対する各投資証券クラスの発行済投資証券の比率によって決定される。この百分率は、投資証券の発行または買戻しの度に変動する。

一取引日におけるサブ・ファンドの全投資証券クラスの発行または買戻しの合計が純資本の流入または流出になる場合、各サブ・ファンドの投資証券1口当たりの純資産価格は、規定通りに増加または減少(シングル・スイング・プライシング)することがある。最大調整額は、純資産額の2%に達する。

サブ・ファンドに発生する可能性のある見積取引費用および課税金ならびにサブ・ファンドが投資する資産の見積呼値スプレッドは、計算上考慮される。該当サブ・ファンドの資本が純流入となる純変動の場合、調整は投資証券1口当たりの純資産価格の増加を導く。しかし、資本の純流出となる純変動の場合、調整は投資証券1口当たりの純資産価格の減少となる。本投資法人の取締役会は、各サブ・ファンドに関して限界値を設定することができる。これは、ファンドの純資産額またはサブ・ファンドに関連する通貨の絶対量に関して一取引日における純増/純減について設けられる。投資証券1口当たりの純資産価格は、当該限界値が取引日に越えられた場合にのみ、調整が行われる。

この調整は、サブ・ファンドの利益になり、「その他の収益」として運用計算書に記載される。

スイング・プライシングの技法は、すべてのサブ・ファンドに適用される。

期末現在の純資産価額に対するスイング・プライシングの調整があった場合、サブ・ファンドの3年度比較数値の純資産価額の情報から参照することができる。1口当たり発行・買戻価格は調整済みの純資産価格を表す。

#### b) 評価原則

- 流動資産(現金および預金、為替手形、小切手、手形、前払費用、配当金ならびに宣言済または発生済で未受領の利息という形態にかかわらず)は、額面で評価されるが、当該評価額が全額支払われるか受領される可能性が低い場合はこの限りではなく、かかる場合、その評価額は、真正価値を表すために適切とみなされる金額を控除して決定される。
- 証券取引所に上場されている有価証券、派生商品およびその他の資産は直近の入手可能な市場価格で評価される。当該有価証券、派生商品またはその他の資産が複数の証券取引所に上場されている場合は、当該資産の主要市場である証券取引所の直近の入手可能な価格を適用する。

有価証券、派生商品およびその他の資産が、証券取引所で通常取引されるものではなく、標準的な市場に基づく値付けによる流通市場が、証券トレーダー間で存在する場合、本投資法人はかかる有価証券、派生商品およびその他の投資対象を当該価格を基準に評価することができる。有価証券、派生商品およびその他の投資対象が証券取引所には上場されていないが、定期的に運用され、公認され、公開されたその他の規制された市場で売買されている場合、かかる市場の直近の入手可能な価格で評価する。
- 証券取引所に上場されておらず、別の規定された市場でも取引されておらず、適当な価格が入手できない有価証券およびその他の投資対象は、予想売却価格に基づいて本投資法人が誠実に選んだその他の原則に従って本投資法人が評価する。
- 証券取引所に上場されていない派生商品(店頭派生商品)は独立した価格ソースに基づいて評価する。派生商品进行评估する独立した価格ソースが一つしかない場合、入手した評価の妥当性は派生商品の原資産の市場価値に基づいて本投資法人とその監査人が認めた計算モデルを使って検証される。
- その他の譲渡性証券集合投資事業(UCITS)および/または集合投資事業(UCI)の受益証券は最新の資産額で評価する。

その他のUCITSおよび/またはUCIの一部の受益証券または投資証券は、投資運用会社または投資顧問会社から独立した信頼できるサービス提供会社により提供されたかかる証券の価値の見積り(見積価格)に基づいて評価することができる。

- 証券取引所または公開されている他の規制された市場で取引されていない短期金融商品は、関連するカーブに基づいて評価される。カーブに基づく評価は金利および信用スプレッドから計算される。このプロセスには次の原則が適用される。残余期間に応じた金利が、各短期金融商品について加えられる。このように計算された金利は、裏付けとなる借主の信用力を反映する信用スプレッドを加える

ことによって市場価格に転換される。この信用スプレッドは、借主の信用格付けに重大な変更がある場合、調整される。

- 関係するサブ・ファンドの勘定通貨以外の通貨で表示され、外国為替取引によるヘッジを行わない有価証券、短期金融商品、派生商品およびその他の資産は、当該通貨のルクセンブルグにおける平均為替レート（買呼値と売呼値の仲値）または入手不可能な場合、当該通貨を最も代表する市場におけるレートで評価される。
- 定期預金および信託預金はその名目価値に経過利息を加えて評価する。
- スワップの価値は、外部のサービス提供会社が計算し、別の外部サービス提供会社が第二の独立した評価を提供する。かかる計算はすべての現金流出入額の正味現在価値を基準とする。特別な場合に、内部計算（ブルームバーグから提供されたモデルと市場データに基づく。）および/またはブローカーの報告書の評価を利用することができる。評価方法は、当該証券に依拠し、適用されるUBS評価方針に従い選択される。

上記の規則に基づく評価が実行不可能または不正確であることが分かった場合、本投資法人は純資産価額を適正に評価するため誠意をもって一般に認められ、証明可能なその他の評価基準を使用する権限を有する。本投資法人のサブ・ファンドの一部が、資産の評価時に終了している市場に投資される可能性があるため、本投資法人の取締役会は、上記の規定に従うことなく、評価時のサブ・ファンドの資産の適正価格をより正確に反映する目的で1口当たりの純資産価格が調整されることを認めることができる。実際に、サブ・ファンドが投資される証券は、概して、上記の1口当たりの純資産価格を計算する時に入手可能な最新の価格に基づいて評価される。ただし、サブ・ファンドが投資する市場の終了時と評価時に実質的な時差がある可能性がある。

結果として、かかる証券の価格に影響を与える可能性があり、市場の終了時と評価時の間に生じる変化は、通常、関連するサブ・ファンドの1口当たりの純資産価格には考慮されない。この結果、本投資法人の取締役会が、サブ・ファンドのポートフォリオの証券の入手可能な最新価格がその適正価格を反映していないとみなした場合、管理会社に対して評価時にポートフォリオの想定適正価格を反映する目的で1口当たりの純資産価格を調整させることを認める。かかる調整は、本投資法人の取締役会が定める投資方針および数々の慣行に基づく。上記のとおり価格を調整する場合、当該価格は、同一のサブ・ファンドのすべての受益証券クラスに常に適用される。

本投資法人の取締役会は、適切とみなす場合にはいつでも、上記の措置を本投資法人の関連するサブ・ファンドに適用する権利を留保する。

適正価格での資産の評価は、容易に入手可能な市場評価が参照可能な場合に資産を評価するよりも評価の信頼性を高める。また、適正価格での評価は、価格報告者が適正価格を定めるために使用するクオンツ・モデルに基づく。本投資法人が1口当たりの純資産価格を自ら定める頃に資産を売却しようとする場合、本投資法人が資産の適正評価を正確に定めることができるという保証はない。結果として、1つ以上の参加権を適正価格で評価する場合に本投資法人が純資産価格で投資証券を売却または償還する場合、現投資主の経済的参加権を希薄化するまたは増大させる可能性がある。

さらに特別な状況の場合、当日のうちに追加の評価を行うことができる。その後、かかる新評価が投資証券の追加発行、買戻しおよび転換について有効となる。再評価は、当該日の唯一の純資産価格が公表される前にのみ行われる。発行、買戻しおよび転換は唯一の純資産価格に基づいてのみ行われる。

### c) 証券の売却に係る実現純（損）益

証券の売却に係る実現損益は、売却証券の平均原価に基づいて計算される。

d) 先渡為替契約の評価

未決済の先渡為替契約の未実現(損)益は、評価日の実勢先渡為替レートに基づいて評価される。

e) 金融先物契約の評価

金融先物契約は、評価日に適用される直近の入手可能な公表価格に基づいて評価される。実現損益および未実現損益の変動は、運用計算書に記帳される。実現損益は、先入先出法に従って計算される。すなわち、最初の取得契約が最初に売却されるものと考えられる。

f) オプションの評価

規制ある市場で取引される未決済オプションは、決済価格または当該商品の入手可能な直近の市場価格で評価される。公認の証券取引所に上場されているオプション(店頭オプション)は、ブルームバーグ・オプション・プライサー・ファンクショナルリティーから入手した日足価格に基づき値洗いされ、第三者値付機関と照合される。オプションに係る実現(損)益およびオプションに係る未実現評価(損)益のポジションに基づき、オプションに係る実現損益およびオプションに係る未実現評価(損)益は、それぞれ運用計算書および純資産変動計算書に開示される。

オプションは投資有価証券に含まれる。

## g) 外貨換算

個々のサブ・ファンドの基準通貨以外の通貨建て保有される銀行勘定、その他の純資産および投資有価証券評価額は、評価日の最終現物相場の仲値で換算される。個々のサブ・ファンドの通貨以外の通貨建て収益および費用は、支払日の最終現物相場の仲値で換算される。為替差損益は運用計算書に計上される。

個々のサブ・ファンドの基準通貨以外の通貨建て証券の取得原価は、取得日の最終現物相場の仲値で換算される。

## h) 組入証券取引の会計処理

組入証券取引は、取引日の翌銀行営業日に会計処理される。

## i) 公正価値の価格決定原則

公正価値の価格決定原則は、主としてアジア市場へ投資を行うファンドに対して適用される。公正価値原則では、ファンドのポートフォリオのすべての対象資産を規定の時刻のスナブショット価格で再評価することで、入手可能な最終の取引所の終値に反映されない重要な変動を考慮する。純資産価額は、その後、かかる再評価価格に基づき計算される。公正価値原則は、ファンドの規定ベンチマークの偏差が3%を超える場合にのみ適用される。

## j) 連結財務書類

連結財務書類は、米ドルで表示される。2020年5月31日現在の連結純資産計算書および連結運用計算書の各種科目は、各サブ・ファンドの財務書類の対応する科目の合計に等しい。

以下の為替レートが、2020年5月31日現在の連結財務書類の換算に用いられた。

為替レート

1米ドル = 0.898998 ユーロ

1米ドル = 0.960700 スイス・フラン

償還または合併したサブ・ファンドについて、連結財務書類の換算に使用された為替レートは、償還日または合併日現在のものである。

## k) 有価証券売却未収金、有価証券購入未払金

「有価証券売却未収金」の勘定科目には、外貨取引による未収金が含まれる。また「有価証券購入未払金」の勘定科目には、外貨取引による未払金が含まれる。

外国為替取引による未収金および未払金は相殺される。

## l) 収益の認識

源泉税控除後の配当金は、当該証券が「配当落ち」として最初に記載される日に収益として認識される。受取利息は、日々ベースで発生する。

## m) クロス・サブ・ファンド投資

2020年5月31日現在、サブ・ファンドであるUBS (Lux) エクイティ・シキャブ - ヨーロピアン・オポチュニティー・アンコンストレインド (ユーロ) は、3,000.51ユーロをサブ・ファンドであるUBS (Lux) エクイティ・シキャブ - グローバル・オポチュニティー・アンコンストレインド (米ドル) に投資していた。

UBS (Lux) エクイティ・シキャブ	
- ヨーロピアン・オポチュニティー・アンコンストレインド (ユーロ)	ユーロ
UBS (Lux) エクイティ・シキャブ	
- グローバル・オポチュニティー・アンコンストレインド (米ドル) U-X-ACC	3 000.51
合計	3 000.51

クロス・サブ・ファンド投資の合計額は、3,337.62米ドルである。したがって会計年度末現在の連結純資産の調整額は14,083,341,298.46米ドルである。

## n) スワップ

本投資法人は、その分野の取引において専門性を持つ一流金融機関を相手方として、金利スワップ契約、金利スワップションに係る先渡レート契約、エクイティ・スワップおよびクレジット・デフォルト・スワップを締結することができる。

スワップ取引の評価額は、外部のサービス会社によって算出され、また第二の独立した評価を他のサービス会社から入手することができる。計算は、現金の流入と流出の両方を含むすべてのキャッシュ・フローの正味現在価値に基づいている。

特定の場合、内部計算（評価モデルおよびブルームバーグから入手した市場データに基づく）および/またはブローカーの報告書による評価が使用されることがある。

評価方法は、各証券によって異なり、UBSの評価方針に従って決定される。

かかる評価方法は、取締役会によって承認される。

未実現損益の変動は、運用計算書の「スワップに係る未実現評価（損）益」の項目に反映される。

手仕舞いまたは満期到来により生じたスワップに係る損益は、運用計算書の「スワップに係る実現（損）益」として計上される。

「シンセティック・エクイティ・スワップからの収益と費用」には、スワップ関連の受取利息および支払利息ならびに受取配当金および支払配当金が含まれる。

## 注2 - 定率報酬

本投資法人は、以下の表に表示されるようにサブ・ファンドおよび投資証券クラスごとにサブ・ファンドの平均純資産額に基づき計算される月次上限定率報酬を支払う。

UBS (Lux) エクイティ・シキャブ

- オール・チャイナ(米ドル)

	上限定率報酬(年率)	上限定率報酬(年率) 名称に「ヘッジ」が付く 投資証券クラス
名称に「P」が付くクラス投資証券	2.150%	2.200%

本投資法人は、投資証券クラス「P」「N」「K-1」「F」「Q」「QL」「I-A1」「I-A2」「I-A3」および「A」について、サブ・ファンドの平均純資産価額で計算される月次上限定率管理報酬を支払う。当該上限定率管理報酬は以下の通り用いられる。

- 以下の規定に従い、本投資法人の純資産価額に基づく上限定率管理報酬は、本投資法人の運用、管理事務、ポートフォリオの管理、投資助言および販売(該当する場合)、ならびに保管受託銀行のすべての職務(本投資法人の資産の保管および監督、支払取引の手続きならびに「保管受託銀行および主たる支払代理人」の項に記載されているその他一切の職務等)に関して、本投資法人の資産から支払われる。当該報酬は、純資産の計算毎に比例按分ベースで本投資法人の資産に対し請求され、毎月支払われる(上限定率管理報酬)。関連する上限定率管理報酬は対応する投資証券クラスが発行されるまで請求されない。上限定率管理報酬の概要は、「サブ・ファンドおよび特別投資方針」の項にて参照することができる。定率管理報酬に適用される実際の最大料率は、年次報告書および半期報告書で参照することができる。

この報酬は「定率報酬」として運用計算書に表示される。

- 上限定率管理報酬は、以下の報酬および本投資法人の資産にも請求される追加費用を含まない。
  - 資産の売買のための本投資法人の資産の管理に関する一切の追加の費用(市場、手数料、報酬等に合致する買呼値および売呼値スプレッド、仲介手数料)。かかる費用は、各資産の売買時点で計算される。本書の記載にかかわらず、投資証券の発行および買戻しの決済に関する資産の売買によって生じるかかる追加の費用は、「純資産価額、発行、買戻しおよび転換価格」の項に基づくシングル・スイング・プライシングの原理の適用により賄われる。
  - 本投資法人の設立、変更、清算および合併に関する監督官庁への費用ならびに監督官庁およびサブ・ファンドが上場されている証券取引所に支払う一切の手数料。
  - 本投資法人の設立、変更、清算および合併に関する年次監査および認可に関する監査報酬ならびにファンドの事務管理に関して監査人が提供するサービスに関して監査法人に支払われ、かつ法律によって許可される一切のその他の報酬。
  - 本投資法人の設立、販売国における登録、変更、清算および合併に関する法律顧問、税務顧問および公証人に対する報酬ならびに法律で明白に禁止されない限り、本投資法人およびその投資者の利益の全般的な保護に関する手数料。



- e) 本投資法人の純資産価額の公表に関するコストおよび投資者に対する通知に関する一切のコスト(翻訳コストを含む)。
- f) 本投資法人の法的文書に関するコスト(目論見書、K I I D、年次報告書および半期報告書ならびに居住国および販売が行われる国で法的に要求されるその他の一切の文書)。
- g) 外国の監督官庁への本投資法人の登録に関するコスト(該当する場合、外国の監督官庁に支払われる手数料ならびに翻訳コストおよび外国の代表者または支払代理人に対する報酬を含む)。
- h) 本投資法人による議決権または債権者の権利により生じた費用(外部顧問報酬を含む)。
- i) 本投資法人の名義で登録された知的財産または本投資法人の使用権に関するコストおよび手数料。
- j) 管理会社、投資運用会社または保管受託銀行が投資者の利益の保護のために講じた特別措置に関して生じた一切の費用。
- k) 管理会社が投資者の利益につき集団訴訟に関与する場合、管理会社は、第三者に関して生じる費用(例えば、法律コストおよび保管受託銀行に関するコスト)を本投資法人の資産に対して請求できる。さらに、管理会社は、すべての管理事務コストを請求することができる。ただし、当該コストは、証明可能かつ公表されており、および/または本投資法人の総費用比率(T E R)の開示において考慮される。

これらの手数料および報酬は、「その他の手数料および報酬」として運用計算書に表示される。

- 3. 管理会社は、本投資法人の販売業務を賄うために手数料を支払うことができる。

本投資法人の収益および資産に対し課せられる一切の税金、特に年次税("taxe d'abonnement")についても、本投資法人が負担する。

定率管理報酬を有していない他のファンドのプロバイダーの報酬規定との一般的な比較可能性の目的のために、管理報酬の上限は、定率管理報酬の80%で設定している。

投資証券クラス「I - B」について、報酬は、ファンドの管理事務費用(本投資法人、管理事務代行および保管受託銀行の費用からなる)を賄うために請求される。資産運用および販売に関する費用は、投資者とUBSアセット・マネジメントまたは公認の代理人との間で直接結ばれた個別契約に基づき、本投資法人を除いて請求される。

当該サブ・ファンドの投資方針に別段の定めがある場合を除き、投資運用会社には、名称に「PF」が付く投資証券クラスに対するパフォーマンス報酬が支払われるものとする。当該報酬は、パフォーマンス報酬の評価日(以下に定めるパフォーマンス報酬期間の最終評価日)における(1)サブ・ファンドの投資証券1口当たり純資産価格(期間中に発生したすべての手数料を控除後、パフォーマンス報酬を除く)と(2)ハイ・ウォーター・マークとの間の正の差異の20%に相当する。定められた評価日におけるハイ・ウォーター・マークは、(1)当初の発行価格と、(2)パフォーマンス報酬が支払われた期末の投資証券1口当たりのNAVのいずれか大きいほうに等しい。各評価日に、計算されたパフォーマンス報酬は、パフォーマンス報酬期間中の発行および買戻し対して発生し、かつ調整される。投資証券が買戻される場合、当該買戻投資証券に帰属する未払パフォーマンス報酬は、投資運用会社に支払われる。

パフォーマンス報酬は、純資産価額が計算されるたびに計算され、発生する。パフォーマンス報酬は、12月の最終評価日に計算され1年ごとに支払われる。

投資主は、パフォーマンス報酬が、投資主個人の保有高にではなく、投資証券クラスの変動に基づいて計算されるということを知られる。その結果、投資主は、その投資証券の純資産価額が変わらない場合、または、たとえ下落しても、投資主が計算期間の期首以外の時期にその投資証券を購入または買戻す場合があるため、パフォーマンス報酬を請求されることがある。さらに、計算期間中に投資証券を購入する投資主は、パフォーマンス報酬を請求されることなく、投資証券の純資産価額の増加から利益を得ることもあれば、投資主個人の保有高だけに基づいて計算される場合よりも低いパフォーマンス報酬を請求されることもある。

投資証券クラス「I-X」「K-X」および「U-X」の資産運用、ファンド管理事務(本投資法人、管理事務代行および保管受託銀行の費用からなる)および販売について実施された業務に関連するコストは、投資主との個別契約に基づきUBSアセット・マネジメント・スイス・エイ・ジーが受け取る資格を有する報酬によって賄われる。

個々のサブ・ファンドに帰属する費用はすべて、当該サブ・ファンドに請求される。

個々の投資証券クラスに帰属する費用は、当該投資証券クラスに請求される。費用が複数またはすべてのサブ・ファンド/投資証券クラスに関連して発生した場合には、これらの費用は、当該サブ・ファンド/投資証券クラスに対してその純資産額に比例して請求される。

その投資方針の条項に従ってその他の投資信託(UCIsまたはUCITS)に投資するサブ・ファンドに関して、当該対象ファンドおよびサブ・ファンドの両段階で支払が生じる。サブ・ファンドの資産が投資される対象ファンドの管理報酬は、あらゆるトレーラー・フィーを考慮して、最大3%である。

サブ・ファンドが、管理会社により、または共同経営もしくは支配を通じて、または実質的な直接保有もしくは間接保有を通じて、管理会社と関係する別の会社により直接的もしくは委託によって運営されるファンドの受益証券への投資を行う場合、対象ファンドの受益証券に関して、投資を行うサブ・ファンドに発行または買戻手数料は請求されない。

本投資法人の現在発生中の費用の詳細は、KIIDで参照することができる。

## 注3 - 年次税

ルクセンブルグの現行法規に準拠して、本投資法人は、四半期毎に支払われ各四半期末日の各サブ・ファンドの純資産額に基づいて計算される年率0.05%の年次税、または幾つかの投資証券クラスに関して年率0.01%になる減額された年次税、を課されている。

ルクセンブルグ法の法定条項に準拠して、既に年次税を支払っている他の投資信託の受益証券もしくは投資証券に投資されている純資産の部分に関して、年次税は課されない。

## 注4 - その他の収益

その他の収益は、主にシングル・スイング・プライシングから生じた収益で構成される。

## 注5 - 収益の分配

## 分配方針

当該サブ・ファンドの投資主総会は、取締役会の提案によりサブ・ファンドの年次決算の終了後に、各サブ・ファンドまたは投資証券クラスから分配を行うかおよび支払われる分配金の程度を決定する。本投資法人の純資産額が法律に規定されている最低額を下回る場合には、分配の支払は行われず。分配が行われる場合、支払は年度末後4ヶ月以内に行われる。

取締役会は、中間分配金を支払い、また分配金支払を停止する権限を有している。

## 注6 - オプションおよびシンセティック・エクイティ・スワップに関する契約

2020年5月31日現在のサブ・ファンドごとのオプションおよびシンセティック・エクイティ・スワップに関する契約ならびに個別通貨は、以下のように要約され得る。

## a) オプション

UBS (Lux) エクイティ・シキャブ

投資証券に係るオプション、従来型(売却)

---

 該当なし。

## b) シンセティック・エクイティ・スワップ

UBS (Lux) エクイティ・シキャブ

シンセティック・エクイティ・スワップ

(購入)

(売却)

---

 該当なし。
 

---

## 注7 - ソフト・コミッション契約

投資運用会社を規定する法律で認められている場合、投資運用会社およびその関連会社は、直接の見返りとして支払いをすることなく、投資判断をサポートするために使用される特定の商品や業務を受け取れるサブ・ファンドのために証券取引を行う特定のブローカーとソフト・コミッション契約を締結することができる。このような委託手数料は、香港証券先物委員会によってソフトダラーと定義される。これは、取引の実行が最良の実行基準に合致している場合にのみ行われ、ブローカーによる実行および/または提供される委託業務の価値に関連して、委託手数料が妥当であることが誠実に決定されている場合にのみ行われる。

受け取った商品や業務についてのみリサーチ・サービスに含まれる。ブローカーから受け取るリサーチの相対的な費用または便益は、受け取ったりサーチが投資運用会社およびその関連会社がその顧客または運用するファンドに対する全般的な責任を果たす上で、全体的な支援であると考えているため、特定の顧客またはファンドに配分されない。ソフト・コミッション契約を締結しているブローカーとの間で実行された取引の金額およびこれらの取引についてサブ・ファンドにより支払われた関連委託手数料は以下のとおりである。

UBS (Lux) エクイティ・シキャブ	ソフト・コミッション契約を 締結しているブローカーとの 取引実行の金額	これらの取引について サブ・ファンドにより 支払われた関連委託手数料
- オール・チャイナ (米ドル)	1 121 646 149.00米ドル	114 127.77米ドル

上記の項目を除き、その他のサブ・ファンドについて、他の類似契約はない。

## 注8 - 総費用比率 (TER)

この比率は、スイス・ファンド資産運用協会 (SFAMA) の「TERの計算ならびに開示に関するガイドライン」現行版に従って計算された。比率はまた、純資産の百分率として遡及的に計算され、純資産 (運用費用) に対し継続ベースで請求されるすべての費用および手数料の合計を表す。

過去12ヶ月のTERは、以下のとおりである。

UBS (Lux) エクイティ・シキャブ	総費用比率 (TER)
- オール・チャイナ (米ドル) P - a c c	2.24%

12ヶ月未満の運用の投資証券のクラスのTERは、年率換算されている。

通貨ヘッジに関連して発生した取引費用、利息費用、貸付証券費用およびその他の費用は、TERに含まれていない。

## 注9 - 取引費用

取引費用には、会計年度中に発生した、コミッション・シェアリング・アレンジメントによる費用も含むブローカー手数料、印紙税、地方税およびその他海外での費用が含まれる。取引手数料は、購入および売却証券の費用に含まれる。

2020年5月31日に終了した会計年度に、ファンドは、投資有価証券の購入・売却および類似取引に関する取引費用を、以下のように負担した。

UBS (Lux) エクイティ・シキャブ	取引費用
- オール・チャイナ(米ドル)	2 233 974.62米ドル

すべての取引費用が個別に特定されるわけではない。確定利付投資、先渡為替契約およびその他の派生商品契約について、取引費用は投資対象の売買価格に含まれる。個別に特定はされないが、これらの取引費用は各サブ・ファンドの運用成績において表示される。

## 注10 - 関連会社取引

注記10に記載される関連当事者は、ユニット・トラストおよびミューチュアル・ファンドに関するSFCC(証券先物取引委員会)規程に定義されているものである。サブ・ファンドとその関連当事者との間で当年度中に締結されたすべての取引は、通常の事業過程および通常の商業条件で行われた。

## a) 有価証券取引およびデリバティブ金融商品取引

2019年6月1日から2020年5月31日までの会計年度に、以下に列挙する香港での販売が許可されているサブ・ファンドの管理会社(オプションを除く)、投資運用会社、保管受託銀行または取締役会の関係会社であるブローカーを通して行われる、有価証券およびデリバティブ金融商品の取引数量は以下のとおりである。

UBS (Lux) エクイティ・シキャブ	関連会社との有価証券取引および デリバティブ金融商品取引の取引数量	有価証券取引 総額の比率
- オール・チャイナ(米ドル)	236 562 197.66米ドル	19.32%

UBS (Lux) エクイティ・シキャブ	関連会社との有価証券取引および デリバティブ金融商品取引の委託手数料	委託手数料 総額の比率
- オール・チャイナ(米ドル)	293 232.66米ドル	19.79%

注記9「取引費用」に開示されているように、確定利付投資、上場先物契約およびその他のデリバティブ契約の取引費用は投資対象の売買価格に含まれているため、ここでは個別に記載していない。

## b) 本投資法人の投資証券取引

関連当事者は、シード・キャピタル(以下「直接投資」という。)を提供する目的で、サブ・ファンド/投資証券クラスが実質的な純資産を有するまで投資し続ける意図で、新しいサブ・ファンド/投資証券クラスに投資することができる。かかる投資は、相互に対等な立場で、すべての時間外取引/マーケットタイミングを防止する要件に従う。関連当事者は、いずれのファンドまたは本投資法人に対しても、管理または支配力を行使する目的で投資することはできない。

以下のサブ・ファンド/投資証券クラスは、UBSの事業体によって投資されている。

UBS (Lux) エクイティ・シキャブ	投資証券クラス	時価 (米ドル)	ファンド 純資産比率%
該当なし。			

## 注11 - マスター・フィーダー構造

UBS インベストメント・ファンズ I C V C - UBS グローバル・エンハンスト・エクイティ・インカム・ファンドは、フィーダー構造 (UCITS) であり、少なくともその純資産の85%をUBS (Lux) エクイティ・シキャブ-グローバル・インカム (米ドル) (以下「マスターUCITS」という。)の投資証券に投資する。UBS インベストメント・ファンズ I C V C は、イングランドおよびウェールズにおいて設立された変動資本を有するオープン・エンド型投資会社である。

2020年5月31日現在、UBS インベストメント・ファンズ I C V C - UBS グローバル・エンハンスト・エクイティ・インカム・ファンドは、UBS (Lux) エクイティ・シキャブ-グローバル・インカム (米ドル) の純資産の6.35%を有する。

## 注12 - 合併

サブ・ファンド	合併先	日付
UBS (Lux) エクイティ・シキャブ - ブラジル (米ドル)	UBS (Lux) エクイティ・シキャブ - グローバル・エマージング・マーケット ・オポチュニティー (米ドル)	2019年11月8日
UBS (Lux) エクイティ・シキャブ - エマージング・マーケット・ハイ ・ディビデンド (米ドル)	UBS (Lux) エクイティ・シキャブ - グローバル・エマージング・マーケット ・オポチュニティー (米ドル)	2019年6月14日
UBS (Lux) エクイティ・シキャブ - USクオンティティティブ ・ディフェンシブ (米ドル)	UBS (Lux) エクイティ・シキャブ - USグロース (米ドル)	2020年3月25日

## 注13 - 報告期間中における重要な事象

- a) スイスのユービーエス資産運用事業は、ユービーエス・エイ・ジーからユービーエス・グループのメンバーであるUBSアセット・マネジメント・スイス・エイ・ジーに移転した。2019年6月17日付で移転の効力が生じた。

UBSアセット・マネジメント・スイス・エイ・ジーは、スイスの金融市場監督局(FINMA)が承認した集合投資事業の資産運用者である。

- b) 世界保健機関は、2020年3月11日にCOVID-19の感染拡大をパンデミックと宣言した。このウイルスが世界経済に与える影響について継続的な懸念があり、この不確実性の結果、本報告書における資産の評価額がこれらの資産の実際の売却額から大きく乖離する可能性がある。市場の大幅な調整や、ここ数か月の金融市場のボラティリティの高まりは、本投資法人の資産の将来の評価に大きな影響を与える可能性がある。取締役会および投資運用会社は、ウイルスの拡大を抑える政府の取り組み、ひいてはポートフォリオおよび本投資法人自体への経済的影響を継続して注視する。

本投資法人の財務書類を作成するに当たり、取締役会によってなされた継続企業の前提が不適切であるという証拠はない。

## 注14 - 後発事象

- a) サブ・ファンドであるUBS (Lux) エクイティ・シキャブ - エマージング・マーケット・サステナブル(米ドル)は、2020年6月24日付でUBS (Lux) エクイティ・シキャブ - グローバル・エマージング・マーケット・オポチュニティー(米ドル)へ吸収合併された。

- b) サブ・ファンドであるUBS (Lux) エクイティ・シキャブ - USA クオンティティティブ(米ドル)は、2020年9月10日付で償還する予定である。

## 注15 - 適用法、業務地および公認言語

ルクセンブルグ地方裁判所は、投資主、本投資法人および保管受託銀行との間ですべての法的紛争処理を行う場所である。ルクセンブルグ法が適用される。しかし、他の国の投資者の賠償請求に関する件については、本投資法人および/または保管受託銀行は、本投資法人投資証券が売買された国の裁判管轄権に自らを服することを選択することができる。

当財務書類についてはドイツ語版が公認されたものであり、当該ドイツ語版のみが監査人によって監査された。しかし、本投資法人投資証券の購入および売却が可能なその他の国の投資者に対して投資証券が販売される場合、本投資法人および保管受託銀行は、当該国の言語への承認された翻訳(すなわち、本投資法人によって承認されたもの)に自らが拘束されるものと認めることができる。

## 注16 - 店頭派生商品および貸付証券

本投資法人が店頭取引を締結する場合、店頭取引相手先の信用度に関連するリスクに晒される可能性がある。本投資法人が、先物契約、オプションおよびスワップ取引を締結したり、またはその他のデリバティブ技法を利用する時に、特定もしくは多数の契約の下で店頭取引相手先が義務を果たさない（または履行できない）というリスクを被る。取引相手方リスクは、保証金を預託することによって軽減できる。本投資法人が、適用契約に従って保証金を負担する場合、かかる保証金は本投資法人のために保管受託銀行によって保護預かりにされる。店頭取引相手方、保管受託銀行または副保管受託銀行/コルレス銀行のネットワーク内での破産および支払不能の事態またはその他の信用事由の発生が、保証金に関連する本投資法人の権利または承認の遅滞や制約または消滅を生じさせる可能性がある。かかる債務に充当するためにそれまで利用可能であった保証金を有していたにも関わらず、店頭取引の枠組みにおいて、本投資法人がその債務の履行を強いられることがある。

本投資法人はまた、第三者にファンドの組入証券の一部を貸付けることができる。一般的に、貸付は、クリアストリーム・インターナショナルもしくはユーロクリアのような公認の決済機関、または同種の業務を専門とする第一級の金融機関の仲介を通して、それらの機関が設定した方法に従ってのみ行われる。担保は、貸付証券に関連して受領される。担保は、一般的に借入れられた証券の少なくとも時価に相当する金額の高格付証券から構成される。

UBSヨーロッパSE ルクセンブルグ支店は、貸付証券機関として行為する。

店頭派生商品<sup>\*</sup>

店頭派生商品に投資するサブ・ファンドは、下記のマージン勘定を担保として有する。

サブ・ファンド 取引相手方	未実現(損)益	受領担保
該当なし。		

<sup>\*</sup> 公認の証券取引所で取引されている派生商品は、決済機関により保証されているため、本表に含まれない。取引相手方に債務不履行が生じた場合、決済機関は損失リスクを負う。

## 貸付証券

UBS (Lux) エクイティ・シキャブ	2020年5月31日現在の貸付証券からの 取引相手方エクスポージャー		2020年5月31日現在の 担保内訳(%)		
	貸付証券の時価	担保(ユービー エス・スイス ・エイ・ジー)	株式	債券	現金
- オール・チャイナ(米ドル)	110 073 847.52 米ドル	116 517 406.60 米ドル	25.04	74.96	0.00

[次へ](#)



## Statement of Net Assets

	USD
<b>Assets</b>	<b>31.5.2020</b>
Investments in securities, cost	1 233 467 454.79
Investments in securities, unrealized appreciation (depreciation)	50 659 383.67
Total investments in securities (Note 1)	1 284 126 838.46
Cash at banks, deposits on demand and deposit accounts	313 900 217.63
Receivable on securities sales (Note 1)	3 142 171.76
Receivable on subscriptions	33 684 563.54
Receivable on dividends	2 518 069.87
<b>Total Assets</b>	<b>1 637 371 861.26</b>
<b>Liabilities</b>	
Payable on securities purchases (Note 1)	-12 940 619.67
Payable on redemptions	5 626 365.25
Provisions for flat fee (Note 2)	-956 043.49
Provisions for taxe d'abonnement (Note 3)	-100 860.08
Provisions for other commissions and fees (Note 2)	-36 473.82
Total provisions	-1 093 377.39
<b>Total Liabilities</b>	<b>-19 660 362.31</b>
<b>Net assets at the end of the financial year</b>	<b>1 617 711 498.95</b>

## Statement of Operations

	USD
<b>Income</b>	<b>1.6.2019-31.5.2020</b>
Interest on liquid assets	432 324.68
Dividends	10 293 383.12
Income on securities lending (Note 16)	109 957.95
Other income (Note 4)	2 443 683.12
<b>Total income</b>	<b>13 279 348.87</b>
<b>Expenses</b>	
Flat fee (Note 2)	-10 308 266.60
Taxe d'abonnement (Note 3)	-286 693.40
Cost on securities lending (Note 16)	-43 983.18
Other commissions and fees (Note 2)	-138 397.08
Interest on cash and bank overdraft	-149 369.82
<b>Total expenses</b>	<b>-10 926 710.08</b>
<b>Net income (loss) on investments</b>	<b>2 352 638.79</b>
<b>Realized gain (loss) (Note 1)</b>	
Realized gain (loss) on market-priced securities without options	18 455 933.26
Realized gain (loss) on forward foreign exchange contracts	22 912.54
Realized gain (loss) on foreign exchange	-2 183 576.60
<b>Total realized gain (loss)</b>	<b>16 295 269.20</b>
<b>Net realized gain (loss) of the financial year</b>	<b>18 647 907.99</b>
<b>Changes in unrealized appreciation (depreciation) (Note 1)</b>	
Unrealized appreciation (depreciation) on market-priced securities without options	55 525 235.89
<b>Total changes in unrealized appreciation (depreciation)</b>	<b>55 525 235.89</b>
<b>Net increase (decrease) in net assets as a result of operations</b>	<b>74 173 143.88</b>

UBS (Lux) Equity SICAV – All China (USD)  
Annual report and audited financial statements as of 31 May 2020

The notes are an integral part of the financial statements.

21

# Notes to the Financial Statements

## Note 1 – Summary of significant accounting policies

The financial statements have been prepared in accordance with the generally accepted accounting principles for investment funds in Luxembourg.

The financial statements are prepared in accordance with Luxembourg legal and regulatory requirements relating to investment funds under the going concern basis of accounting except for the subfund UBS (Lux) Equity SICAV - USA Quantitative (USD). As indicated in Note 14, this subfund will be liquidated within 12 months following 31 May 2020. As such, the financial statements for this subfund has been prepared on a non-going concern basis.

### Non-going concern basis of accounting

For the subfund for which the financial statements have been prepared on a non-going concern basis, the following accounting policies differ from those described in the note 1:

- Expected liquidation expenses (if any) have been accrued for;
- Any remaining formation expenses (if any) have been fully expensed;
- The valuation of the subfunds' investments is based on their net realizable value.

The significant accounting policies are summarised as follows:

#### a) Calculation of the Net Asset Value

The net asset value and the issue, redemption and conversion price per share of each subfund or share class are expressed in the reference currency of the subfund or share class concerned and are calculated every business day by dividing the overall net assets of the subfund attributable to each share class by the number of shares in this share class of the subfund.

In this context, "business day" refers to normal banking days in Luxembourg (i.e. each day on which the banks are open during normal business hours) with the exception of individual, non-statutory rest days as well as days on which exchanges in the main countries in which the subfund invests are closed or 50% or more of the subfund's investments cannot be adequately valued.

The percentage of the net asset value which is attributable to each respective share class of a subfund is determined, taking into account the commission charged to that share class, by the ratio of the shares in circulation in each share class to the total number of shares in circulation in the subfund, and will change each time shares are issued or redeemed.

If the total subscriptions or redemptions of all the share classes of a subfund on a single trading day come to a net capital inflow or outflow, the respective subfund's net asset value per share may be increased or reduced accordingly (single swing pricing). The maximum adjustment amounts to 2% of the net asset value. Estimated transaction costs and tax charges that may be incurred by the subfund as well as the estimated bid/offer spread of the assets in which the subfund invests may be taken into account. The adjustment leads to an increase in the net asset value per share if the net movements result in a net inflow of capital in the subfund concerned. However, this adjustment leads to a fall in the net asset value per share if the net movements result in a net outflow of capital. The Board of Directors of the Company can set a threshold value for each subfund. This may consist in the net movement on a trading day in relation to the net fund assets or to an absolute amount in the currency of the subfund concerned. The net asset value per share would be adjusted only if this threshold were to be exceeded on a trading day.

This adjustment is in favour of the subfund and mentioned in the Statement of Operations as "Other income".

For all subfunds the swing pricing methodology is applied.

If there were swing pricing adjustments to the net asset value at the end of the financial year, this can be seen from the three-year comparison of the net asset value information of the subfunds. The issue and redemption price per share represents the adjusted net asset value.

#### b) Valuation principles

- liquid assets (whether in the form of cash and bank deposits, bills of exchange, cheques, promissory notes, expense advances, cash dividends and declared or accrued interest still receivable) are valued at face value, unless this value is unlikely to be fully paid or received, in which case their value is determined by deducting an amount deemed appropriate to arrive at their real value.
- Securities, derivatives and other assets listed on a stock exchange are valued at the most recent market prices

available. If these securities, derivatives or other assets are listed on several stock exchanges, the most recently available price on the stock exchange that represents the major market for this asset shall apply.

In the case of securities, derivatives and other assets not commonly traded on a stock exchange and for which a secondary market exists among securities traders with pricing based on market standards, the Company may value these securities, derivatives and other investments based on these prices. Securities, derivatives and other investments not listed on a stock exchange, but traded on another regulated market that operates regularly and is recognised and open to the public, are valued at the most recently available price on this market.

- Securities and other investments not listed on a stock exchange or traded on another regulated market, and for which no appropriate price can be obtained, are valued by the Company on the basis of the likely sales prices according to other principles chosen by the Company in good faith.
- Derivatives not listed on a stock exchange (OTC derivatives) are valued on the basis of independent pricing sources. If only one independent pricing source is available for a derivative, the plausibility of the valuation obtained will be verified using calculation models that are recognised by the Company and the Company's auditors, based on the market value of that derivative's underlying.
- Units of other undertakings for collective investment in transferable securities (UCITS) and/or undertakings for collective investment (UCIs) are valued at their last known asset value.  
Certain units or shares of other UCITS and/or UCI can be valued on the basis of an estimation of their value that has been provided by reliable service providers, which are independent from the Portfolio Manager or investment adviser (price estimation).
- Money market instruments not traded on a stock exchange or on another regulated market open to the public will be valued on the basis of the relevant curves. Curve-based valuations are calculated from interest rates and credit spreads. The following principles are applied in this process: The interest rate nearest the residual maturity is interpolated for each money market instrument. Thus calculated, the interest rate is converted into a market price by adding a credit spread that reflects the creditworthiness of the underlying borrower. This credit spread is adjusted if there is a significant change in the borrower's credit rating.
- Securities, money market instruments, derivatives and other assets denominated in a currency other than the relevant subfund's currency of account, and not hedged by foreign exchange transactions, are valued using the average exchange rate (between the bid and ask prices) known in Luxembourg or, if none is available, using the rate on the most representative market for that currency.
- Term and fiduciary deposits are valued at their nominal value plus accumulated interest.

- The value of swaps is calculated by an external service provider and a second independent valuation is provided by another external service provider. Such calculations are based on the net present value of all cash flows (both inflows and outflows). In some specific cases, internal calculations (based on models and market data made available by Bloomberg) and/or broker statement valuations may be used. The valuation method depends on the security in question and is chosen pursuant to the applicable UBS valuation policy.

If valuation in accordance with the aforementioned regulations proves to be impossible or inaccurate, the Company is entitled to use other generally recognised and verifiable valuation criteria in good faith in order to achieve a suitable valuation of the net assets. As some of the Company's subfunds may be invested in markets that are closed at the time their assets are valued, the Board of Directors of the Company may – by way of derogation to the aforementioned provisions – allow the net asset value per share to be adjusted in order to more accurately reflect the fair value of these subfunds' assets at the time of valuation. In practice, the securities in which the subfunds are invested are generally valued on the basis of the latest available prices at the time of calculating the net asset value per share, as described above. There may, however, be a substantial time difference between the close of the markets in which a subfund invests and the time of valuation.

As a result, developments that may influence the value of these securities and that occur between the closure of the markets and the valuation time are not generally taken into account in the net asset value per share of the subfund concerned. If, as a result of this, the Board of Directors of the Company deems that the most recently available prices of the securities in a subfund's portfolio do not reflect their fair value, it may have the Management Company allow the net asset value per share to be adjusted in order to reflect the assumed fair value of the portfolio at the time of valuation. Such an adjustment is based on the investment policy determined by the Board of Directors of the Company and a number of practices. If the value is adjusted as described above, this will be applied consistently to all share classes in the same subfund.

The Board of Directors of the Company reserves the right to apply this measure to the relevant subfunds of the Company whenever it deems this to be appropriate.

Evaluating assets at fair value calls for greater reliability of judgement than evaluating assets for which readily available market quotations can be referred to. Fair-value calculations may also be based on quantitative models used by price reporting providers to determine the fair value. No guarantee can be given that the Company will be in a position to accurately establish the fair value of an asset when it is about to sell the asset around the time at which the Company determines the net asset value

per share. As a consequence, if the Company sells or redeems shares at the net asset value at a time when one or more participations are valued at fair value, this may lead to a dilution or increase in the economic participation of the existing shareholders.

Furthermore, in exceptional circumstances, additional valuations can be carried out over the course of the day. These new valuations will then prevail for the subsequent issue, redemption and conversion of shares. Revaluations only take place before publishing the only net asset value for that day. Issues, redemptions and conversions are only processed based on this sole net asset value.

*c) Net realized gains (losses) on sales of securities*

The realized gains or losses on the sales of securities are calculated on the basis of the average cost of the securities sold.

*d) Valuation of forward foreign exchange contracts*

The unrealized gain (loss) of outstanding forward foreign exchange contracts is valued on the basis of the forward exchange rates prevailing at valuation date.

*e) Valuation of financial futures contracts*

Financial futures contracts are valued based on the latest available published price applicable on the valuation date. Realized gains and losses and the changes in unrealized gains and losses are recorded in the statement of operations. The realized gains and losses are calculated in accordance with the FIFO method, i.e. the first contracts acquired are regarded as the first to be sold.

*f) Valuation on options*

Outstanding options traded on a regulated market are valued on the settlement price or the last available market price of the instruments. Options which are not listed on an official stock exchange (OTC-options) are marked to market based upon daily prices obtained from Bloomberg option pricer functionality and checked against third party pricing agents. The realized gains or losses on options and the change in unrealized appreciation or depreciation on options are disclosed in the statement of operations and in the changes in net assets respectively under the positions realized gains (losses) on options and Unrealized appreciation (depreciation) on options.

Options are included in the investments in securities.

*g) Conversion of foreign currencies*

Bank accounts, other net assets and the valuation of the investments in securities held denominated in currencies other than the reference currency of the different subfunds are converted at the mid closing spot rates on the valuation date. Income and expenses denominated in currencies other than the currency of the different subfunds are converted at the mid closing spot rates at payment date. Gain or loss on foreign exchange is included in the statement of operations.

The cost of securities denominated in currencies other than the reference currency of the different subfunds is converted at the mid closing spot rate on the day of acquisition.

*h) Accounting of securities' portfolio transactions*

The securities' portfolio transactions are accounted for the bank business day following the transaction dates.

*i) Fair Value pricing principle*

The fair value pricing principle applies for funds with main investments in Asian markets. The fair value principle takes into account important movements not reflected in the last available Exchange closing prices, by reevaluating all underlying assets of the Fund portfolio with snapshot prices at a specified time. The net asset value is then calculated based on these re-evaluated prices. The fair value principle is applicable only in case the deviation of a Fund specific benchmark exceeds 3%.

*j) Combined financial statements*

The combined financial statements are expressed in USD. The various items of the combined statement of net assets and the combined statement of operations as of 31 May 2020 are equal to the sum of the corresponding items in the financial statements of each subfund.

The following exchange rates were used for the conversion of foreign combined financial statements as of 31 May 2020:

Exchange rates	
USD 1 = EUR	0.898998
USD 1 = CHF	0.960700

For the liquidated or merged subfunds, the exchange rate used for the conversion of the combined financial statements is the one as at liquidation or merger date.

*k) Receivable on securities sales,  
Payable on securities purchases*

The position "Receivable on securities sales" can also include receivables from foreign currency transactions. The position "Payable on securities purchases" can also include payables from foreign currency transactions.

Receivables and payables from foreign exchange transactions are netted.

*l) Income recognition*

Dividends, net of withholding taxes, are recognized as income on the date upon which the relevant securities are first listed as "ex-dividend". Interest income is accrued on a daily basis.

*m) Cross-subfund investments*

As per 31 May 2020 the subfund UBS (Lux) Equity SICAV – European Opportunity Unconstrained (EUR) was invested for 3 000.51 EUR in the subfund UBS (Lux) Equity SICAV – Global Opportunity Unconstrained (USD).

UBS (Lux) Equity SICAV – European Opportunity Unconstrained (EUR)	Amount in EUR
UBS (Lux) Equity SICAV – Global Opportunity Unconstrained (USD)-U-X-ACC	3 000.51
<b>Total</b>	<b>3 000.51</b>

The total amount of cross subfund investments amounts to 3 337.62 USD. Accordingly, the adjusted combined net assets at the end of the financial year are 14 083 341 298.46 USD.

#### n) Swaps

The Company may enter into interest rate swap contracts, forward rate agreements on interest rates swaptions, Equity Swaps and credit default swaps, if they are executed with first-class financial institutions that specialize in transactions of this kind.

The value of swap transactions is calculated by an external service provider and a second independent valuation is made available by another external service provider. The calculation is based on the net present value of all cash flows, both inflows and outflows.

In some specific cases, internal calculations based on models and market data available from Bloomberg and/or broker statement valuations may be used.

The valuation methods depend on the respective security and are determined pursuant to the UBS Valuation Policy.

This valuation method is approved by the Board of Directors.

Changes in unrealized profits and losses are reflected in the statement of operations under "Unrealized appreciation (depreciation) on swaps".

Gains or losses on swaps incurred when closed-out or matured are recorded as "Realized gain (loss) on swaps" in the statement of operations.

In "Income respectively Expenses from Synthetic Equity Swaps" are included the Swap related interest income and expenses as well as received and paid dividends.

#### Note 2 – Flat fee

The company pays a maximum monthly flat fee for each of the subfunds and share classes, calculated on the average net asset value of the subfund and share class as shown in the table below:

#### UBS (Lux) Equity SICAV – All China (USD)

	Maximum flat fee p.a.	Maximum flat fee p.a. for share classes with "hedged" in their name
Share classes with "P" in their name	2.150%	2.200%
Share classes with "N" in their name	2.790%	2.840%
Share classes with "K-1" in their name	1.570%	1.600%
Share classes with "K-8" in their name	0.180%	0.180%
Share classes with "K-X" in their name	0.000%	0.000%
Share classes with "F" in their name	1.020%	1.050%
Share classes with "Q" in their name	1.290%	1.340%
Share classes with "I-A1" in their name	1.240%*	1.270%
Share classes with "I-A2" in their name	1.170%	1.200%
Share classes with "I-A3" in their name	1.020%	1.050%
Share classes with "I-B" in their name	0.180%	0.180%
Share classes with "I-X" in their name	0.000%	0.000%
Share classes with "U-X" in their name	0.000%	0.000%

\* max. 1.240% all 1.020%

#### UBS (Lux) Equity SICAV – Asian Smaller Companies (USD)

	Maximum flat fee p.a.	Maximum flat fee p.a. for share classes with "hedged" in their name
Share classes with "P" in their name	1.920%	1.970%
Share classes with "N" in their name	2.500%	2.550%
Share classes with "K-1" in their name	1.300%	1.330%
Share classes with "K-8" in their name	0.180%	0.180%
Share classes with "K-X" in their name	0.000%	0.000%
Share classes with "F" in their name	0.800%	0.830%
Share classes with "Q" in their name	1.080%	1.130%
Share classes with "I-A1" in their name	0.950%	0.980%
Share classes with "I-A2" in their name	0.900%	0.930%
Share classes with "I-A3" in their name	0.800%	0.830%
Share classes with "I-B" in their name	0.180%	0.180%
Share classes with "I-X" in their name	0.000%	0.000%
Share classes with "U-X" in their name	0.000%	0.000%

UBS (Lux) Equity SICAV  
Annual report and audited financial statements as of 31 May 2020



## UBS (Lux) Equity SICAV – Brazil (USD)

	Maximum flat fee p.a.	Maximum flat fee p.a. for share classes with "hedged" in their name
Share classes with "P" in their name	1.920%	1.970%
Share classes with "N" in their name	2.250%	2.300%
Share classes with "K-1" in their name	1.400%	1.430%
Share classes with "K-B" in their name	0.065%	0.065%
Share classes with "K-X" in their name	0.000%	0.000%
Share classes with "F" in their name	0.740%	0.770%
Share classes with "Q" in their name	0.980%	1.030%
Share classes with "I-A1" in their name	0.880%	0.910%
Share classes with "I-A2" in their name	0.820%	0.850%
Share classes with "I-A3" in their name	0.740%	0.770%
Share classes with "I-B" in their name	0.180%	0.180%
Share classes with "I-X" in their name	0.000%	0.000%
Share classes with "U-X" in their name	0.000%	0.000%

UBS (Lux) Equity SICAV  
– Emerging Markets High Dividend (USD)

	Maximum flat fee p.a.	Maximum flat fee p.a. for share classes with "hedged" in their name
Share classes with "P" in their name	2.200%	2.250%
Share classes with "N" in their name	2.750%	2.800%
Share classes with "K-1" in their name	1.500%	1.530%
Share classes with "K-B" in their name	0.065%	0.065%
Share classes with "K-X" in their name	0.000%	0.000%
Share classes with "F" in their name	0.880%	0.910%
Share classes with "Q" in their name	1.200%	1.250%
Share classes with "I-A1" in their name	1.050%	1.080%
Share classes with "I-A2" in their name	0.980%	1.010%
Share classes with "I-A3" in their name	0.880%	0.910%
Share classes with "I-B" in their name	0.180%	0.180%
Share classes with "I-X" in their name	0.000%	0.000%
Share classes with "U-X" in their name	0.000%	0.000%

UBS (Lux) Equity SICAV  
Annual report and audited financial statements as of 31 May 2020

UBS (Lux) Equity SICAV  
– Emerging Markets Sustainable (USD)

	Maximum flat fee p.a.	Maximum flat fee p.a. for share classes with "hedged" in their name
Share classes with "P" in their name	2.040%	2.090%
Share classes with "N" in their name	2.750%	2.800%
Share classes with "K-1" in their name	1.500%	1.530%
Share classes with "K-B" in their name	0.180%	0.180%
Share classes with "K-X" in their name	0.000%	0.000%
Share classes with "F" in their name	0.950%	0.980%
Share classes with "Q" in their name	1.200%	1.250%
Share classes with "I-A1" in their name	1.150%	1.180%
Share classes with "I-A2" in their name	1.050%	1.080%
Share classes with "I-A3" in their name	0.950%	0.980%
Share classes with "I-B" in their name	0.180%	0.180%
Share classes with "I-X" in their name	0.000%	0.000%
Share classes with "U-X" in their name	0.000%	0.000%

## UBS (Lux) Equity SICAV – Euro Countries Income (EUR)

	Maximum flat fee p.a.	Maximum flat fee p.a. for share classes with "hedged" in their name
Share classes with "P" in their name	1.600%	1.650%
Share classes with "N" in their name	2.250%	2.300%
Share classes with "K-1" in their name	1.100%	1.130%
Share classes with "K-B" in their name	0.065%	0.065%
Share classes with "K-X" in their name	0.000%	0.000%
Share classes with "F" in their name	0.600%	0.630%
Share classes with "Q" in their name	0.980%	1.030%
Share classes with "QL" in their name	0.780%	0.830%
Share classes with "I-A1" in their name	0.700%	0.730%
Share classes with "I-A2" in their name	0.650%	0.680%
Share classes with "I-A3" in their name	0.600%	0.630%
Share classes with "I-B" in their name	0.065%	0.065%
Share classes with "I-X" in their name	0.000%	0.000%
Share classes with "U-X" in their name	0.000%	0.000%

## UBS (Lux) Equity SICAV – European High Dividend (EUR)

	Maximum flat fee p.a.	Maximum flat fee p.a. for share classes with "hedged" in their name
Share classes with "P" in their name	1.500%	1.550%
Share classes with "N" in their name	2.500%	2.550%
Share classes with "K-1" in their name	0.900%	0.930%
Share classes with "K-B" in their name	0.065%	0.065%
Share classes with "K-X" in their name	0.000%	0.000%
Share classes with "F" in their name	0.520%	0.550%
Share classes with "Q" in their name	0.840%	0.890%
Share classes with "QL" in their name	0.670%	0.720%
Share classes with "I-A1" in their name	0.640%	0.670%
Share classes with "I-A2" in their name	0.600%	0.630%
Share classes with "I-A3" in their name	0.520%	0.550%
Share classes with "I-B" in their name	0.065%	0.065%
Share classes with "I-X" in their name	0.000%	0.000%
Share classes with "U-X" in their name	0.000%	0.000%

UBS (Lux) Equity SICAV  
– European Opportunity Unconstrained (EUR)

	Maximum flat fee p.a.	Maximum flat fee p.a. for share classes with "hedged" in their name
Share classes with "P" in their name	2.040%	2.090%
Share classes with "N" in their name	2.500%	2.550%
Share classes with "K-1" in their name	1.300%	1.330%
Share classes with "K-B" in their name	0.065%	0.065%
Share classes with "K-X" in their name	0.000%	0.000%
Share classes with "F" in their name	0.850%	0.880%
Share classes with "Q" in their name	1.020%	1.070%
Share classes with "I-A1" in their name	0.950%	0.980%
Share classes with "I-A2" in their name	0.900%	0.930%
Share classes with "I-A3" in their name	0.850%	0.880%
Share classes with "I-B" in their name	0.065%	0.065%
Share classes with "I-X" in their name	0.000%	0.000%
Share classes with "U-X" in their name	0.000%	0.000%

## UBS (Lux) Equity SICAV – German High Dividend (EUR)

	Maximum flat fee p.a.	Maximum flat fee p.a. for share classes with "hedged" in their name
Share classes with "P" in their name	1.800%	1.850%
Share classes with "N" in their name	2.500%	2.550%
Share classes with "K-1" in their name	0.950%	0.980%
Share classes with "K-B" in their name	0.065%	0.065%
Share classes with "K-X" in their name	0.000%	0.000%
Share classes with "F" in their name	0.600%	0.630%
Share classes with "Q" in their name	1.020%	1.070%
Share classes with "I-A1" in their name	0.620%	0.650%
Share classes with "I-A2" in their name	0.570%	0.600%
Share classes with "I-A3" in their name	0.520%	0.550%
Share classes with "I-B" in their name	0.065%	0.065%
Share classes with "I-X" in their name	0.000%	0.000%
Share classes with "U-X" in their name	0.000%	0.000%

UBS (Lux) Equity SICAV  
– Global Emerging Markets Opportunity (USD)

	Maximum flat fee p.a.	Maximum flat fee p.a. for share classes with "hedged" in their name
Share classes with "P" in their name	1.920%	1.970%
Share classes with "N" in their name	2.250%	2.300%
Share classes with "K-1" in their name	1.400%	1.430%
Share classes with "K-B" in their name	0.180%	0.180%
Share classes with "K-X" in their name	0.000%	0.000%
Share classes with "F" in their name	0.850%	0.880%
Share classes with "Q" in their name	0.980%	1.030%
Share classes with "I-A1" in their name	0.950%	0.980%
Share classes with "I-A2" in their name	0.900%	0.930%
Share classes with "I-A3" in their name	0.850%	0.880%
Share classes with "I-B" in their name	0.180%	0.180%
Share classes with "I-X" in their name	0.000%	0.000%
Share classes with "U-X" in their name	0.000%	0.000%

UBS (Lux) Equity SICAV  
Annual report and audited financial statements as of 31 May 2020

## UBS (Lux) Equity SICAV – Global High Dividend (USD)

	Maximum flat fee p.a.	Maximum flat fee p.a. for share classes with "hedged" in their name
Share classes with "P" in their name	1.500%	1.550%
Share classes with "N" in their name	2.500%	2.550%
Share classes with "K-1" in their name	0.900%	0.930%
Share classes with "K-B" in their name	0.065%	0.065%
Share classes with "K-X" in their name	0.000%	0.000%
Share classes with "F" in their name	0.520%	0.550%
Share classes with "Q" in their name	0.840%	0.890%
Share classes with "QL" in their name	0.670%	0.720%
Share classes with "I-A1" in their name	0.640%	0.670%
Share classes with "I-A2" in their name	0.600%	0.630%
Share classes with "I-A3" in their name	0.520%	0.550%
Share classes with "I-B" in their name	0.065%	0.065%
Share classes with "I-X" in their name	0.000%	0.000%
Share classes with "U-X" in their name	0.000%	0.000%

## UBS (Lux) Equity SICAV – Global Income (USD)

	Maximum flat fee p.a.	Maximum flat fee p.a. for share classes with "hedged" in their name
Share classes with "P" in their name	1.800%	1.850%
Share classes with "N" in their name	2.500%	2.550%
Share classes with "K-1" in their name	1.200%	1.230%
Share classes with "K-B" in their name	0.065%	0.065%
Share classes with "K-X" in their name	0.000%	0.000%
Share classes with "F" in their name	0.650%	0.680%
Share classes with "Q" in their name	1.080%	1.130%
Share classes with "QL" in their name	0.860%	0.910%
Share classes with "I-A1" in their name	0.750%	0.780%
Share classes with "I-A2" in their name	0.700%	0.730%
Share classes with "I-A3" in their name	0.650%	0.680%
Share classes with "I-B" in their name	0.065%	0.065%
Share classes with "I-X" in their name	0.000%	0.000%
Share classes with "U-X" in their name	0.000%	0.000%

## UBS (Lux) Equity SICAV – Global Impact (USD)

	Maximum flat fee p.a.	Maximum flat fee p.a. for share classes with "hedged" in their name
Share classes with "P" in their name	1.500%	1.550%
Share classes with "N" in their name	2.000%	2.050%
Share classes with "K-1" in their name	0.950%	0.980%
Share classes with "K-B" in their name	0.065%	0.065%
Share classes with "K-X" in their name	0.000%	0.000%
Share classes with "F" in their name	0.550%	0.580%
Share classes with "Q" in their name	0.800%	0.850%
Share classes with "I-A1" in their name	0.650%	0.680%
Share classes with "I-A2" in their name	0.600%	0.630%
Share classes with "I-A3" in their name	0.550%	0.580%
Share classes with "I-B" in their name	0.065%	0.065%
Share classes with "I-X" in their name	0.000%	0.000%
Share classes with "U-X" in their name	0.000%	0.000%

## UBS (Lux) Equity SICAV – Global Opportunity (USD)

	Maximum flat fee p.a.	Maximum flat fee p.a. for share classes with "hedged" in their name
Share classes with "P" in their name	1.800%	1.850%
Share classes with "N" in their name	2.350%	2.400%
Share classes with "K-1" in their name	1.100%	1.130%
Share classes with "K-B" in their name	0.065%	0.065%
Share classes with "K-X" in their name	0.000%	0.000%
Share classes with "F" in their name	0.700%	0.730%
Share classes with "Q" in their name	0.980%	1.030%
Share classes with "I-A1" in their name	0.850%	0.880%
Share classes with "I-A2" in their name	0.800%	0.830%
Share classes with "I-A3" in their name	0.700%	0.730%
Share classes with "I-B" in their name	0.065%	0.065%
Share classes with "I-X" in their name	0.000%	0.000%
Share classes with "U-X" in their name	0.000%	0.000%

UBS (Lux) Equity SICAV  
Annual report and audited financial statements as of 31 May 2020



UBS (Lux) Equity SICAV  
– Global Opportunity Unconstrained (USD)

	Maximum flat fee p.a.	Maximum flat fee p.a. for share classes with "hedged" in their name
Share classes with "P" in their name	2.040%	2.090%
Share classes with "N" in their name	2.500%	2.550%
Share classes with "K-1" in their name	1.300%	1.330%
Share classes with "K-B" in their name	0.065%	0.065%
Share classes with "K-X" in their name	0.000%	0.000%
Share classes with "F" in their name	0.850%	0.880%
Share classes with "Q" in their name	1.020%	1.070%
Share classes with "I-A1" in their name	0.950%	0.980%
Share classes with "I-A2" in their name	0.900%	0.930%
Share classes with "I-A3" in their name	0.850%	0.880%
Share classes with "I-B" in their name	0.065%	0.065%
Share classes with "I-X" in their name	0.000%	0.000%
Share classes with "U-X" in their name	0.000%	0.000%

UBS (Lux) Equity SICAV  
– Global Quantitative (USD)

	Maximum flat fee p.a.	Maximum flat fee p.a. for share classes with "hedged" in their name
Share classes with "P" in their name	0.900%	0.950%
Share classes with "N" in their name	1.200%	1.250%
Share classes with "K-1" in their name	0.700%	0.730%
Share classes with "K-B" in their name	0.065%	0.065%
Share classes with "K-X" in their name	0.000%	0.000%
Share classes with "F" in their name	0.500%	0.530%
Share classes with "Q" in their name	0.650%	0.700%
Share classes with "I-A1" in their name	0.600%	0.630%
Share classes with "I-A2" in their name	0.550%	0.580%
Share classes with "I-A3" in their name	0.500%	0.530%
Share classes with "I-B" in their name	0.065%	0.065%
Share classes with "I-X" in their name	0.000%	0.000%
Share classes with "U-X" in their name	0.000%	0.000%

UBS (Lux) Equity SICAV  
– Long Term Themes (USD)

	Maximum flat fee p.a.	Maximum flat fee p.a. for share classes with "hedged" in their name
Share classes with "P" in their name	1.800%	1.850%
Share classes with "N" in their name	2.500%	2.550%
Share classes with "K-1" in their name	1.080%	1.110%
Share classes with "K-B" in their name	0.065%	0.065%
Share classes with "K-X" in their name	0.000%	0.000%
Share classes with "F" in their name	0.670%	0.700%
Share classes with "Q" in their name	1.020%	1.070%
Share classes with "I-A1" in their name	0.800%	0.830%
Share classes with "I-A2" in their name	0.750%	0.780%
Share classes with "I-A3" in their name	0.670%	0.700%
Share classes with "I-B" in their name	0.065%	0.065%
Share classes with "I-X" in their name	0.000%	0.000%
Share classes with "U-X" in their name	0.000%	0.000%

## UBS (Lux) Equity SICAV – Russia (USD)

	Maximum flat fee p.a.	Maximum flat fee p.a. for share classes with "hedged" in their name
Share classes with "P" in their name	2.340%	2.390%
Share classes with "N" in their name	2.750%	2.800%
Share classes with "K-1" in their name	1.500%	1.530%
Share classes with "K-B" in their name	0.180%	0.180%
Share classes with "K-X" in their name	0.000%	0.000%
Share classes with "F" in their name	0.740%	0.770%
Share classes with "Q" in their name	1.200%	1.250%
Share classes with "I-A1" in their name	0.880%	0.910%
Share classes with "I-A2" in their name	0.820%	0.850%
Share classes with "I-A3" in their name	0.740%	0.770%
Share classes with "I-B" in their name	0.180%	0.180%
Share classes with "I-X" in their name	0.000%	0.000%
Share classes with "U-X" in their name	0.000%	0.000%

UBS (Lux) Equity SICAV  
Annual report and audited financial statements as of 31 May 2020

## UBS (Lux) Equity SICAV – Small Caps Europe (EUR)

	Maximum flat fee p.a.	Maximum flat fee p.a. for share classes with "hedged" in their name
Share classes with "P" in their name	1.920%	1.970%
Share classes with "N" in their name	2.500%	2.550%
Share classes with "K-1" in their name	1.020%	1.050%
Share classes with "K-B" in their name	0.065%	0.065%
Share classes with "K-X" in their name	0.000%	0.000%
Share classes with "F" in their name	0.700%	0.730%
Share classes with "Q" in their name	1.020%	1.070%
Share classes with "I-A1" in their name	0.780%	0.810%
Share classes with "I-A2" in their name	0.740%	0.770%
Share classes with "I-A3" in their name	0.700%	0.730%
Share classes with "I-B" in their name	0.065%	0.065%
Share classes with "I-X" in their name	0.000%	0.000%
Share classes with "U-X" in their name	0.000%	0.000%

## UBS (Lux) Equity SICAV – Swiss Opportunity (CHF)

	Maximum flat fee p.a.	Maximum flat fee p.a. for share classes with "hedged" in their name
Share classes with "P" in their name	1.500%	1.550%
Share classes with "N" in their name	2.500%	2.550%
Share classes with "K-1" in their name	0.900%	0.930%
Share classes with "K-B" in their name	0.065%	0.065%
Share classes with "K-X" in their name	0.000%	0.000%
Share classes with "F" in their name	0.550%	0.580%
Share classes with "Q" in their name	1.020%	1.070%
Share classes with "I-A1" in their name	0.720%	0.750%
Share classes with "I-A2" in their name	0.660%	0.690%
Share classes with "I-A3" in their name	0.550%	0.580%
Share classes with "I-B" in their name	0.065%	0.065%
Share classes with "I-X" in their name	0.000%	0.000%
Share classes with "U-X" in their name	0.000%	0.000%

## UBS (Lux) Equity SICAV – US Income (USD)

	Maximum flat fee p.a.	Maximum flat fee p.a. for share classes with "hedged" in their name
Share classes with "P" in their name	1.600%	1.650%
Share classes with "N" in their name	2.250%	2.300%
Share classes with "K-1" in their name	1.100%	1.130%
Share classes with "K-B" in their name	0.065%	0.065%
Share classes with "K-X" in their name	0.000%	0.000%
Share classes with "F" in their name	0.600%	0.630%
Share classes with "Q" in their name	0.980%	1.030%
Share classes with "QL" in their name	0.780%	0.830%
Share classes with "I-A1" in their name	0.700%	0.730%
Share classes with "I-A2" in their name	0.650%	0.680%
Share classes with "I-A3" in their name	0.600%	0.630%
Share classes with "I-B" in their name	0.065%	0.065%
Share classes with "I-X" in their name	0.000%	0.000%
Share classes with "U-X" in their name	0.000%	0.000%

## UBS (Lux) Equity SICAV – US Opportunity (USD)

	Maximum flat fee p.a.	Maximum flat fee p.a. for share classes with "hedged" in their name
Share classes with "P" in their name	2.040%	2.090%
Share classes with "N" in their name	2.500%	2.550%
Share classes with "K-1" in their name	1.300%	1.330%
Share classes with "K-B" in their name	0.065%	0.065%
Share classes with "K-X" in their name	0.000%	0.000%
Share classes with "F" in their name	0.820%	0.850%
Share classes with "Q" in their name	1.020%	1.070%
Share classes with "I-A1" in their name	0.920%	0.950%
Share classes with "I-A2" in their name	0.880%	0.910%
Share classes with "I-A3" in their name	0.820%	0.850%
Share classes with "I-B" in their name	0.065%	0.065%
Share classes with "I-X" in their name	0.000%	0.000%
Share classes with "U-X" in their name	0.000%	0.000%

UBS (Lux) Equity SICAV  
Annual report and audited financial statements as of 31 May 2020

UBS (Lux) Equity SICAV  
– US Quantitative Defensive (USD)

	Maximum flat fee p.a.	Maximum flat fee p.a. for share classes with "hedged" in their name
Share classes with "P" in their name	0.900%	0.950%
Share classes with "N" in their name	1.200%	1.250%
Share classes with "K-1" in their name	0.700%	0.730%
Share classes with "K-B" in their name	0.065%	0.065%
Share classes with "K-X" in their name	0.000%	0.000%
Share classes with "F" in their name	0.500%	0.530%
Share classes with "Q" in their name	0.650%	0.700%
Share classes with "I-A1" in their name	0.600%	0.630%
Share classes with "I-A2" in their name	0.550%	0.580%
Share classes with "I-A3" in their name	0.500%	0.530%
Share classes with "I-B" in their name	0.065%	0.065%
Share classes with "I-X" in their name	0.000%	0.000%
Share classes with "U-X" in their name	0.000%	0.000%

## UBS (Lux) Equity SICAV – US Total Yield (USD)

	Maximum flat fee p.a.	Maximum flat fee p.a. for share classes with "hedged" in their name
Share classes with "P" in their name	1.500%	1.550%
Share classes with "N" in their name	2.500%	2.550%
Share classes with "K-1" in their name	0.900%	0.930%
Share classes with "K-B" in their name	0.065%	0.065%
Share classes with "K-X" in their name	0.000%	0.000%
Share classes with "F" in their name	0.520%	0.550%
Share classes with "Q" in their name	0.840%	0.890%
Share classes with "QL" in their name	0.670%	0.720%
Share classes with "I-A1" in their name	0.640%	0.670%
Share classes with "I-A2" in their name	0.600%	0.630%
Share classes with "I-A3" in their name	0.520%	0.550%
Share classes with "I-B" in their name	0.065%	0.065%
Share classes with "I-X" in their name	0.000%	0.000%
Share classes with "U-X" in their name	0.000%	0.000%

## UBS (Lux) Equity SICAV – USA Growth (USD)

	Maximum flat fee p.a.	Maximum flat fee p.a. for share classes with "hedged" in their name
Share classes with "P" in their name	2.040%	2.090%
Share classes with "N" in their name	2.500%	2.550%
Share classes with "K-1" in their name	1.080%	1.110%
Share classes with "K-B" in their name	0.065%	0.065%
Share classes with "K-X" in their name	0.000%	0.000%
Share classes with "F" in their name	0.560%	0.590%
Share classes with "Q" in their name	1.020%	1.070%
Share classes with "QL" in their name	0.820%	0.870%
Share classes with "I-A1" in their name	0.700%	0.730%
Share classes with "I-A2" in their name	0.640%	0.670%
Share classes with "I-A3" in their name	0.560%	0.590%
Share classes with "I-B" in their name	0.065%	0.065%
Share classes with "I-X" in their name	0.000%	0.000%
Share classes with "U-X" in their name	0.000%	0.000%

## UBS (Lux) Equity SICAV – USA Growth Sustainable (USD)

	Maximum flat fee p.a.	Maximum flat fee p.a. for share classes with "hedged" in their name
Share classes with "P" in their name	1.650%	1.700%
Share classes with "N" in their name	2.100%	2.150%
Share classes with "K-1" in their name	1.100%	1.130%
Share classes with "K-B" in their name	0.065%	0.065%
Share classes with "K-X" in their name	0.000%	0.000%
Share classes with "F" in their name	0.620%	0.650%
Share classes with "Q" in their name	0.950%	1.000%
Share classes with "I-A1" in their name	0.760%	0.790%
Share classes with "I-A2" in their name	0.700%	0.730%
Share classes with "I-A3" in their name	0.620%	0.650%
Share classes with "I-B" in their name	0.065%	0.065%
Share classes with "I-X" in their name	0.000%	0.000%
Share classes with "U-X" in their name	0.000%	0.000%

UBS (Lux) Equity SICAV  
Annual report and audited financial statements as of 31 May 2020

## UBS (Lux) Equity SICAV – USA Quantitative (USD)

	Maximum flat fee p.a.	Maximum flat fee p.a. for share classes with "hedged" in their name
Share classes with "P" in their name	0.650%	0.700%
Share classes with "N" in their name	0.840%	0.890%
Share classes with "K-1" in their name	0.490%	0.520%
Share classes with "K-B" in their name	0.065%	0.065%
Share classes with "K-X" in their name	0.000%	0.000%
Share classes with "F" in their name	0.350%	0.380%
Share classes with "Q" in their name	0.450%	0.500%
Share classes with "I-A1" in their name	0.420%	0.450%
Share classes with "I-A2" in their name	0.380%	0.410%
Share classes with "I-A3" in their name	0.350%	0.380%
Share classes with "I-B" in their name	0.065%	0.065%
Share classes with "I-X" in their name	0.000%	0.000%
Share classes with "U-X" in their name	0.000%	0.000%

The Company pays a maximum monthly flat management fee for share classes "P", "N", "K-1", "F", "Q", "QL", "I-A1", "I-A2", "I-A3" and "A", calculated on the average net asset value of the subfunds. This shall be used as follows:

1. In accordance with the following provisions, a maximum flat management fee based on the net asset value of the Company is paid from the Company's assets for the management, administration, portfolio management, investment advice, and distribution of the Company (if applicable), as well as for all Depositary tasks, such as the safekeeping and supervision of the Company's assets, the processing of payment transactions and all other tasks listed in the "Depositary and Main Paying Agent" section: This fee is charged to the Company's assets on a pro rata basis upon every calculation of the net asset value and is paid on a monthly basis (maximum flat management fee). The relevant maximum flat management fee will not be charged until the corresponding share classes have been launched. An overview of the maximum flat management fees can be found under "The subfunds and their special investment policies". The actual maximum rate applied to the flat management fee can be found in the annual and semi-annual reports.

This fee is shown in the Statement of Operations as "Flat fee".

2. The maximum flat management fee does not include the following fees and additional expenses, which are also charged to the Company's assets:

- a) all additional expenses related to management of the Company's assets for the sale and purchase of assets (bid-ask spread, brokerage fees in line with the market, commissions, fees, etc.). As a rule, these expenses are calculated upon the purchase or sale of the respective assets. In derogation hereto, these additional expenses, which arise through the sale and purchase of assets in connection with the settlement of the issue and redemption of shares, are covered by the application of the single swing pricing principle pursuant to the section titled "Net asset value, issue, redemption and conversion price";
- b) fees of the supervisory authority for the establishment, modification, liquidation and merger of the Company, as well as all charges payable to the supervisory authorities and any stock exchanges on which the subfunds are listed;
- c) auditor's fees for the annual audit and certification in connection with the establishment, modification, liquidation and merger of the Company, as well as any other fees paid to the audit firm for the services it provides in relation to the administration of the Fund as permitted by law;
- d) fees for legal and tax advisers, as well as notaries, in connection with the establishment, registration in distribution countries, modification, liquidation and merger of the Company, as well as for the general safeguarding of the interests of the Company and its investors, insofar as this is not expressly prohibited by law;
- e) Costs for the publication of the Company's net asset value and all costs for notices to investors, including translation costs;
- f) costs for the Company's legal documents (prospectuses, KIIDs, annual and semi-annual reports, as well as all other documents legally required in the countries of domiciliation and distribution);
- g) costs for the Company's registration with any foreign supervisory authorities, if applicable, including fees payable to the foreign supervisory authorities, as well as translation costs and fees for the foreign representative or paying agent;
- h) expenses incurred through use of voting or creditors' rights by the Company, including fees for external advisers;
- i) costs and fees related to any intellectual property registered in the Company's name or to the Company's rights of usufruct;
- j) all expenses arising in connection with any extraordinary measures taken by the Management Company, Portfolio Manager or Depositary to protect the interests of the investors;
- k) If the Management Company participates in class-action suits in the interests of investors, it may charge the Company's assets for the expenses arising in connection with third parties (e.g. legal and Depositary costs). Furthermore, the Management

Company may charge for all administrative costs, provided these are verifiable, and published and/or taken into account in the disclosure of the Company's total expense ratio (TER).

These commissions and fees are shown in the Statement of Operations as "Other commissions and fees".

3. The Management Company may pay retrocessions to cover the distribution activities of the Company.

All taxes levied on the income and assets of the Company, particularly the *taxe d'abonnement*, will also be borne by the Company.

For purposes of general comparability with fee rules of different fund providers that do not have a flat management fee, the term "maximum management fee" is set at 80% of the flat management fee.

For share class "I-B", a fee is charged to cover the costs of fund administration (comprising the costs of the Company, the administrative agent and the Depositary). The costs for asset management and distribution are charged outside of the Company under a separate contract concluded directly between the shareholder and UBS Asset Management or one of its authorised representatives.

Unless otherwise provided for in the investment policy of the relevant subfund, the Portfolio Manager shall be paid a performance fee for share classes with "PF" in their name. This shall amount to 20% of the positive difference between (1) the net asset value per share of the subfund (after deduction of all fees accrued during the period, excluding the performance fee) on the performance fee valuation date (the last valuation date of the performance fee period, as specified below) and (2) the high water mark. The high water mark on a given valuation date is equal to the greater of (1) the initial subscription price and (2) the last end-of-period NAV per share at which a performance fee has been paid. On each valuation date, the calculated performance fee is accrued and adjusted for subscriptions and redemptions during the performance fee period. If shares are redeemed, the accrued performance fee attributable to these redeemed shares will be paid to the Portfolio Manager.

The performance fee shall be calculated and accrued each time the net asset value is calculated. The performance fee is paid on a yearly basis, calculated for the last valuation date in December.

Shareholders are informed that the performance fee is calculated based on the development of the share classes and not the holdings of the individual shareholders. As a result, shareholders may still be charged a performance fee if the net asset value of their shares remains the same, or even if it falls, because shareholders may, for example, purchase or redeem their shares at a time other than the beginning of the calculation period. Furthermore,

shareholders who purchase shares during the calculation period may benefit from an increase in the net asset value of their shares without being charged a performance fee, or may be charged a lower performance fee than would be the case if this fee were calculated based solely on the holdings of the individual shareholders.

Costs relating to the services performed for share classes I-X, K-X and U-X for asset management, fund administration (comprising the costs of the Company, the administrative agent and the Depositary) and distribution are covered by the compensation to which UBS Asset Management Switzerland AG is entitled to under a separate contract with the shareholder.

All costs that can be attributed to individual subfunds will be charged to these subfunds.

Costs that can be attributed to individual share classes will be charged to these share classes. If costs are incurred in connection with several or all subfunds/share classes, however, these costs will be charged to these subfunds/share classes in proportion to their relative net asset values.

With regard to subfunds that may invest in other UCIs or UCITS under the terms of their investment policies, fees may be incurred both at the level of the subfund as well as at the level of the relevant target fund. The management fees of the target fund in which the assets of the subfund are invested may amount to a maximum of 3%, taking into account any trailer fees.

Should a subfund invest in units of funds that are managed directly or by delegation by the Management Company or by another company linked to the Management Company through common management or control or through a substantial direct or indirect holding, no issue or redemption charges may be charged to the investing subfund in connection with these target fund units.

Details on the Company's ongoing charges can be found in the KIIDs.

### Note 3 – *Taxe d'abonnement*

In accordance with the law and the regulations currently in force, the company is subject in Luxembourg to the subscription tax at the annual rate of 0.05%, or a reduced *taxe d'abonnement* amounting to 0.01% p.a. for some share classes, payable quarterly and calculated on the basis of its net assets at the end of each quarter.

The *taxe d'abonnement* is waived for that part of the net assets invested in units or shares of other undertakings for collective investment that have already paid the *taxe d'abonnement* in accordance with the statutory provisions of Luxembourg law.

**Note 4 – Other income**

Other income mainly consist of income resulting from Single Swing Pricing.

**Note 5 – Income distribution***Distribution Policy*

The general meeting of shareholders of the respective subfunds shall decide, at the proposal of the Board of Directors and after closing the annual accounts per subfund, whether and to what extent distributions are to be paid out by each subfund or share class. The payment of distributions must not result in the net assets of the company falling below the minimum amount of assets prescribed by law. If a distribution is made, payment will be effected no later than four months after the end of the financial year.

The Board of Directors is authorized to pay interim dividends and to suspend the payment of distributions.

**Note 6 – Commitments on Options and Synthetic Equity Swaps**

Commitments on Options and Synthetic Equity Swaps per subfund and respective currency as of 31 May 2020 can be summarised as follows:

## a) Options

UBS (Lux) Equity SICAV	Options on shares, classic-styled (sold)
– Euro Countries Income (EUR)	118 705 382.29 EUR
– Global Income (USD)	165 469 259.72 USD
– US Income (USD)	202 561 382.81 USD

## b) Synthetic Equity Swaps

UBS (Lux) Equity SICAV	Synthetic Equity Swaps (bought)	Synthetic Equity Swaps (sold)
– European Opportunity Unconstrained (EUR)	233 955 141.04 EUR	124 430 899.80 EUR
– Global Opportunity Unconstrained (USD)	21 919 519.24 USD	18 152 910.77 USD

**Note 7 – Soft commission arrangements**

If permitted by the laws governing the Portfolio Manager, the Portfolio Manager and its affiliates may enter into soft commission arrangements with certain brokers which they engage in security transactions on behalf of the subfunds under which certain goods and services used to support investment decision making will be received without a direct payment in return. Such commissions are defined as soft dollars by the Hong Kong Securities and Futures Commission. This is only done when the transaction execution is consistent with the best execution standards, and it has been determined

in good faith that the brokerage fee is reasonable in relation to the value of the execution and/or brokerage services provided by the broker.

Goods and services received solely included research services. The relative costs or benefits of research received from brokers are not allocated among particular clients or funds because it is believed that the research received is, in the aggregate, of assistance in fulfilling the Portfolio Manager and its affiliates' overall responsibilities to their clients or funds they manage. The amounts of transactions executed with brokers having soft commission arrangements in place and the related commissions that have been paid by the subfunds for these transactions are as follow:

UBS (Lux) Equity SICAV	Amounts of transactions executed with brokers having soft commission arrangements in place	Related commissions that have been paid by the subfunds for these transactions
– All China (USD)	1 121 646 149.00	114 127.77
– Emerging Markets High Dividend (USD)*	-	-
– Global Emerging Markets Opportunity (USD)	1 582 642 537.86	331 816.81
– Long Term Themes (USD)	3 563 174 879.51	183 475.29
– Russia (USD)	104 152 918.26	1 916.07
– US Total Yield (USD)	1 231 147 554.02	18 871.31
– USA Growth (USD)	2 725 763 778.33	321 458.64

\* merged into UBS (Lux) Equity SICAV – Global Emerging Markets Opportunity (USD) as per 14 June 2019

Except of the above item there are no other comparable agreements for the other subfunds.

**Note 8 – Total Expense Ratio (TER)**

This ratio was calculated in accordance with the Swiss Funds & Asset Management Association (SFAMA) "Guidelines on the calculation and disclosure of the TER" in the current version and expresses the sum of all costs and commissions charged on an ongoing basis to the net assets (operating expenses) taken retrospectively as a percentage of the net assets.

TER for the last 12 months:

UBS (Lux) Equity SICAV	Total Expense Ratio (TER)
– All China (USD) F-acc	1.00%
– All China (USD) I-A1-acc	1.28%
– All China (USD) seeding I-A1-acc	1.05%
– All China (USD) I-A3-acc	1.05%
– All China (USD) I-X-acc	0.04%
– All China (USD) K-1-acc	1.65%
– All China (USD) K-X-acc	0.08%
– All China (USD) P-acc	2.24%
– All China (USD) (HKD) P-acc	2.24%
– All China (USD) (SGD) P-acc	2.25%
– All China (USD) Q-acc	1.38%
– Asian Smaller Companies (USD) I-A1-acc	0.94%
– Asian Smaller Companies (USD) I-B-dist	0.20%



UBS (Lux) Equity SICAV	Total Expense Ratio (TER)
– Asian Smaller Companies (USD) P-acc	1.98%
– Asian Smaller Companies (USD) Q-acc	1.14%
– Emerging Markets Sustainable (USD) P-acc	2.10%
– Emerging Markets Sustainable (USD) (EUR) P-acc	2.09%
– Emerging Markets Sustainable (USD) Q-acc	1.26%
– Emerging Markets Sustainable (USD) (EUR) Q-acc	1.26%
– Euro Countries Income (EUR) F-dist	0.62%
– Euro Countries Income (EUR) I-A1-acc	0.72%
– Euro Countries Income (EUR) K-1-acc	1.15%
– Euro Countries Income (EUR) K-X-acc	0.06%
– Euro Countries Income (EUR) (USD hedged) P-8%-mdist	1.68%
– Euro Countries Income (EUR) P-acc	1.65%
– Euro Countries Income (EUR) (CHF hedged) P-acc	1.68%
– Euro Countries Income (EUR) (USD hedged) P-acc	1.68%
– Euro Countries Income (EUR) P-dist	1.65%
– Euro Countries Income (EUR) (CHF hedged) P-dist	1.69%
– Euro Countries Income (EUR) (USD hedged) P-dist	1.70%
– Euro Countries Income (EUR) (USD hedged) Q-8%-mdist	1.06%
– Euro Countries Income (EUR) Q-acc	1.03%
– Euro Countries Income (EUR) (CHF hedged) Q-acc	1.05%
– Euro Countries Income (EUR) (USD hedged) Q-acc	1.07%
– Euro Countries Income (EUR) Q-dist	1.03%
– Euro Countries Income (EUR) (CHF hedged) Q-dist	1.05%
– Euro Countries Income (EUR) (USD hedged) Q-dist	1.06%
– Euro Countries Income (EUR) (USD hedged) QL-8%-mdist	0.91%
– Euro Countries Income (EUR) QL-acc	0.85%
– Euro Countries Income (EUR) (CHF hedged) QL-acc	0.91%
– Euro Countries Income (EUR) (USD hedged) QL-acc	0.89%
– Euro Countries Income (EUR) QL-dist	0.86%
– Euro Countries Income (EUR) (CHF hedged) QL-dist	0.91%
– Euro Countries Income (EUR) (USD hedged) QL-dist	0.90%
– Euro Countries Income (EUR) U-X-UK-dist-mdist	0.02%
– European High Dividend (EUR) N-8%-mdist	2.55%
– European High Dividend (EUR) P-acc	1.55%
– European High Dividend (EUR) (CHF) P-acc	1.55%
– European High Dividend (EUR) (USD) P-acc	1.55%
– European High Dividend (EUR) P-dist	1.55%
– European High Dividend (EUR) (CHF hedged) P-dist	1.58%
– European High Dividend (EUR) (GBP) P-dist	1.55%
– European High Dividend (EUR) P-mdist	1.55%
– European High Dividend (EUR) Q-acc	0.89%
– European High Dividend (EUR) (CHF) Q-acc	0.88%
– European High Dividend (EUR) (USD) Q-acc	0.89%
– European High Dividend (EUR) Q-dist	0.89%
– European High Dividend (EUR) (CHF hedged) Q-dist	0.92%
– European High Dividend (EUR) (GBP) Q-dist	0.90%
– European High Dividend (EUR) QL-acc	0.75%
– European High Dividend (EUR) (CHF) QL-acc	0.75%
– European High Dividend (EUR) (USD) QL-acc	0.73%
– European High Dividend (EUR) QL-dist	0.76%
– European High Dividend (EUR) (CHF hedged) QL-dist	0.81%
– European High Dividend (EUR) (GBP) QL-dist	0.74%
– European High Dividend (EUR) U-X-acc	0.02%
– European Opportunity Unconstrained (EUR) I-A1-acc	0.97%
– European Opportunity Unconstrained (EUR) (USD hedged) I-A1-acc	0.99%
– European Opportunity Unconstrained (EUR) I-A2-acc	0.92%
– European Opportunity Unconstrained (EUR) I-A3-acc	0.87%
– European Opportunity Unconstrained (EUR) I-B-acc	0.09%
– European Opportunity Unconstrained (EUR) (USD hedged) I-B-acc	0.09%
– European Opportunity Unconstrained (EUR) I-X-acc	0.02%

UBS (Lux) Equity SICAV	Total Expense Ratio (TER)
– European Opportunity Unconstrained (EUR) K-1-acc	1.35%
– European Opportunity Unconstrained (EUR) (USD hedged) K-1-acc	1.37%
– European Opportunity Unconstrained (EUR) N-acc	2.54%
– European Opportunity Unconstrained (EUR) P-acc	2.09%
– European Opportunity Unconstrained (EUR) (CHF hedged) P-acc	2.12%
– European Opportunity Unconstrained (EUR) (GBP hedged) P-acc	2.11%
– European Opportunity Unconstrained (EUR) (SEK) P-acc	2.09%
– European Opportunity Unconstrained (EUR) (SGD hedged) P-acc	2.12%
– European Opportunity Unconstrained (EUR) (USD hedged) P-acc	2.10%
– European Opportunity Unconstrained (EUR) Q-acc	1.07%
– European Opportunity Unconstrained (EUR) (CHF hedged) Q-acc	1.11%
– European Opportunity Unconstrained (EUR) (GBP hedged) Q-acc	1.11%
– European Opportunity Unconstrained (EUR) (SEK) Q-acc	1.08%
– European Opportunity Unconstrained (EUR) (USD hedged) Q-acc	1.11%
– European Opportunity Unconstrained (EUR) U-X-acc	0.02%
– German High Dividend (EUR) P-acc	1.85%
– German High Dividend (EUR) (CHF hedged) P-acc	1.88%
– German High Dividend (EUR) P-dist	1.85%
– German High Dividend (EUR) (CHF hedged) P-dist	1.89%
– German High Dividend (EUR) Q-acc	1.07%
– German High Dividend (EUR) (CHF hedged) Q-acc	1.11%
– German High Dividend (EUR) Q-dist	1.08%
– German High Dividend (EUR) (CHF hedged) Q-dist	1.11%
– Global Emerging Markets Opportunity (USD) F-dist	0.87%
– Global Emerging Markets Opportunity (USD) I-A1-acc	0.97%
– Global Emerging Markets Opportunity (USD) I-A3-acc	0.87%
– Global Emerging Markets Opportunity (USD) (EUR) I-A3-dist	0.87%
– Global Emerging Markets Opportunity (USD) I-B-acc	0.20%
– Global Emerging Markets Opportunity (USD) I-X-acc	0.02%
– Global Emerging Markets Opportunity (USD) I-X-dist	0.02%
– Global Emerging Markets Opportunity (USD) P-4%-mdist	2.01%
– Global Emerging Markets Opportunity (USD) (HKD) P-4%-mdist	1.96%
– Global Emerging Markets Opportunity (USD) (SGD hedged) P-4%-mdist	2.02%
– Global Emerging Markets Opportunity (USD) P-acc	1.97%
– Global Emerging Markets Opportunity (USD) (CHF hedged) P-acc	2.00%
– Global Emerging Markets Opportunity (USD) (EUR hedged) P-acc	1.99%
– Global Emerging Markets Opportunity (USD) (SGD hedged) P-acc	2.00%
– Global Emerging Markets Opportunity (USD) (CHF hedged) P-dist	2.00%
– Global Emerging Markets Opportunity (USD) Q-acc	1.04%
– Global Emerging Markets Opportunity (USD) (CHF hedged) Q-acc	1.07%
– Global Emerging Markets Opportunity (USD) (EUR hedged) Q-acc	1.07%
– Global Emerging Markets Opportunity (USD) Q-dist	1.03%
– Global Emerging Markets Opportunity (USD) (CHF hedged) Q-dist	1.06%
– Global Emerging Markets Opportunity (USD) (EUR) Q-dist	1.04%
– Global Emerging Markets Opportunity (USD) U-X-acc	0.02%
– Global High Dividend (USD) F-acc	0.54%
– Global High Dividend (USD) (EUR hedged) F-acc	0.57%
– Global High Dividend (USD) I-A1-acc	0.66%
– Global High Dividend (USD) (CHF hedged) I-A1-acc	0.68%
– Global High Dividend (USD) (EUR hedged) I-A1-acc	0.68%
– Global High Dividend (USD) I-X-acc	0.02%
– Global High Dividend (USD) (CHF hedged) I-X-acc	0.02%
– Global High Dividend (USD) K-1-acc	0.95%
– Global High Dividend (USD) (EUR hedged) N-8%-mdist	2.59%
– Global High Dividend (USD) (EUR hedged) N-dist	2.59%
– Global High Dividend (USD) P-acc	1.55%
– Global High Dividend (USD) (EUR hedged) P-acc	1.59%
– Global High Dividend (USD) (CHF hedged) P-dist	1.59%
– Global High Dividend (USD) (EUR hedged) P-dist	1.60%

UBS (Lux) Equity SICAV  
Annual report and audited financial statements as of 31 May 2020

UBS (Lux) Equity SICAV	Total Expense Ratio (TER)
- Global High Dividend (USD) P-mdist	1.55%
- Global High Dividend (USD) Q-acc	0.89%
- Global High Dividend (USD) (EUR hedged) Q-acc	0.93%
- Global High Dividend (USD) (CHF hedged) Q-dist	0.91%
- Global High Dividend (USD) Q-mdist	0.90%
- Global High Dividend (USD) QL-acc	0.73%
- Global High Dividend (USD) (EUR hedged) QL-acc	0.79%
- Global High Dividend (USD) (CHF hedged) QL-dist	0.82%
- Global High Dividend (USD) QL-mdist	0.75%
- Global Impact (USD) P-acc	1.55%
- Global Impact (USD) (EUR hedged) P-acc	1.59%
- Global Impact (USD) Q-acc	0.86%
- Global Impact (USD) (EUR hedged) Q-acc	0.89%
- Global Impact (USD) (EUR hedged) Q-dist	0.89%
- Global Income (USD) (CHF hedged) F-acc	0.69%
- Global Income (USD) F-dist	0.69%
- Global Income (USD) I-A1-8%-mdist	0.77%
- Global Income (USD) I-A1-acc	0.76%
- Global Income (USD) (GBP hedged) I-A1-UKdist	0.81%
- Global Income (USD) I-A2-8%-mdist	0.72%
- Global Income (USD) (EUR hedged) I-A2-acc	0.73%
- Global Income (USD) I-B-acc	0.09%
- Global Income (USD) (GBP hedged) I-B-UKdist-mdist	0.09%
- Global Income (USD) I-X-acc	0.02%
- Global Income (USD) (EUR hedged) I-X-acc	0.02%
- Global Income (USD) I-X-UKdist	0.02%
- Global Income (USD) (EUR hedged) K-1-acc	1.28%
- Global Income (USD) K-1-dist	1.26%
- Global Income (USD) (EUR hedged) K-1-dist	1.28%
- Global Income (USD) K-X-acc	0.06%
- Global Income (USD) (EUR hedged) K-X-acc	0.06%
- Global Income (USD) P-8%-mdist	1.84%
- Global Income (USD) P-acc	1.85%
- Global Income (USD) (CHF hedged) P-acc	1.89%
- Global Income (USD) (EUR hedged) P-acc	1.88%
- Global Income (USD) P-dist	1.85%
- Global Income (USD) (CHF hedged) P-dist	1.89%
- Global Income (USD) (EUR hedged) P-dist	1.89%
- Global Income (USD) (SGD hedged) P-mdist	1.89%
- Global Income (USD) Q-8%-mdist	1.13%
- Global Income (USD) Q-acc	1.13%
- Global Income (USD) (CHF hedged) Q-acc	1.15%
- Global Income (USD) (EUR hedged) Q-acc	1.17%
- Global Income (USD) Q-dist	1.13%
- Global Income (USD) (CHF hedged) Q-dist	1.15%
- Global Income (USD) (EUR hedged) Q-dist	1.17%
- Global Income (USD) QL-8%-mdist	0.94%
- Global Income (USD) QL-acc	0.93%
- Global Income (USD) (CHF hedged) QL-acc	1.00%
- Global Income (USD) (EUR hedged) QL-acc	0.98%
- Global Income (USD) QL-dist	0.94%
- Global Income (USD) (CHF hedged) QL-dist	1.00%
- Global Income (USD) (EUR hedged) QL-dist	0.98%
- Global Income (USD) U-X-UKdist-mdist	0.02%
- Global Opportunity (USD) P-acc	1.87%
- Global Opportunity (USD) Q-acc	1.05%
- Global Opportunity (USD) U-X-acc	0.02%
- Global Opportunity Unconstrained (USD) I-B-acc	0.09%
- Global Opportunity Unconstrained (USD) (EUR) I-B-acc	0.09%
- Global Opportunity Unconstrained (USD) P-4%-mdist	2.09%

UBS (Lux) Equity SICAV	Total Expense Ratio (TER)
- Global Opportunity Unconstrained (USD) (EUR hedged) P-4%-mdist	2.14%
- Global Opportunity Unconstrained (USD) P-acc	2.09%
- Global Opportunity Unconstrained (USD) (EUR hedged) P-acc	2.13%
- Global Opportunity Unconstrained (USD) Q-acc	1.07%
- Global Opportunity Unconstrained (USD) (EUR hedged) Q-acc	1.12%
- Global Opportunity Unconstrained (USD) U-X-acc	0.03%
- Global Quantitative (USD) I-B-acc	0.06%
- Global Quantitative (USD) I-X-acc	0.02%
- Global Quantitative (USD) (EUR) K-X-acc	0.06%
- Global Quantitative (USD) U-X-acc	0.02%
- Long Term Themes (USD) F-acc	0.68%
- Long Term Themes (USD) (CHF) F-acc	0.70%
- Long Term Themes (USD) (CHF portfolio hedged) F-acc	0.71%
- Long Term Themes (USD) (EUR portfolio hedged) F-acc	0.71%
- Long Term Themes (USD) (GBP portfolio hedged) F-acc	0.70%
- Long Term Themes (USD) (USD portfolio hedged) F-acc	0.72%
- Long Term Themes (USD) (CHF) F-dist	0.69%
- Long Term Themes (USD) (CHF portfolio hedged) F-dist	0.71%
- Long Term Themes (USD) (USD portfolio hedged) F-dist	0.71%
- Long Term Themes (USD) F-UKdist	0.68%
- Long Term Themes (USD) I-A1-acc	0.82%
- Long Term Themes (USD) I-A3-acc	0.67%
- Long Term Themes (USD) K-1-acc	1.14%
- Long Term Themes (USD) (CHF hedged) K-1-acc	1.16%
- Long Term Themes (USD) (EUR hedged) K-1-acc	1.16%
- Long Term Themes (USD) (EUR hedged) N-acc	2.58%
- Long Term Themes (USD) P-acc	1.85%
- Long Term Themes (USD) (CHF hedged) P-acc	1.89%
- Long Term Themes (USD) (EUR hedged) P-acc	1.88%
- Long Term Themes (USD) (EUR hedged) P-qdist	1.89%
- Long Term Themes (USD) Q-acc	1.08%
- Long Term Themes (USD) (CHF hedged) Q-acc	1.11%
- Long Term Themes (USD) (EUR hedged) Q-acc	1.11%
- Long Term Themes (USD) (GBP hedged) Q-acc	1.11%
- Long Term Themes (USD) (CHF) U-X-acc	0.03%
- Russia (USD) I-A1-acc	0.88%
- Russia (USD) P-acc	2.38%
- Russia (USD) Q-acc	1.24%
- Small Caps Europe (EUR) F-acc	0.72%
- Small Caps Europe (EUR) I-B-acc	0.09%
- Small Caps Europe (EUR) K-1-acc	1.08%
- Small Caps Europe (EUR) P-acc	1.97%
- Small Caps Europe (EUR) (USD hedged) P-acc	2.00%
- Small Caps Europe (EUR) Q-acc	1.07%
- Small Caps Europe (EUR) (USD hedged) Q-acc	1.11%
- Small Caps Europe (EUR) U-X-acc	0.02%
- Swiss Opportunity (CHF) P-acc	1.56%
- Swiss Opportunity (CHF) (EUR) P-acc	1.56%
- Swiss Opportunity (CHF) Q-acc	1.08%
- Swiss Opportunity (CHF) (EUR) Q-acc	1.07%
- US Income (USD) F-dist	0.64%
- US Income (USD) I-A3-8%-mdist	0.62%
- US Income (USD) K-1-8%-mdist	1.16%
- US Income (USD) P-acc	1.66%
- US Income (USD) (CHF hedged) P-acc	1.69%
- US Income (USD) (EUR hedged) P-acc	1.69%
- US Income (USD) P-dist	1.65%
- US Income (USD) (CHF hedged) P-dist	1.70%
- US Income (USD) (EUR hedged) P-dist	1.70%
- US Income (USD) P-mdist	1.65%

UBS (Lux) Equity SICAV  
Annual report and audited financial statements as of 31 May 2020



UBS (Lux) Equity SICAV	Total Expense Ratio (TER)
- US Income (USD) Q-acc	1.03%
- US Income (USD) (CHF hedged) Q-acc	1.05%
- US Income (USD) (EUR hedged) Q-acc	1.07%
- US Income (USD) Q-dist	1.03%
- US Income (USD) (CHF hedged) Q-dist	1.06%
- US Income (USD) QL-acc	0.86%
- US Income (USD) (CHF hedged) QL-acc	0.90%
- US Income (USD) (EUR hedged) QL-acc	0.90%
- US Income (USD) QL-dist	0.86%
- US Income (USD) (CHF hedged) QL-dist	0.92%
- US Income (USD) U-X-UK-dist-mdist	0.02%
- US Opportunity (USD) I-A1-acc	0.94%
- US Opportunity (USD) I-B-acc	0.09%
- US Opportunity (USD) I-X-acc	0.02%
- US Opportunity (USD) P-acc	2.09%
- US Opportunity (USD) (EUR hedged) P-acc	2.13%
- US Opportunity (USD) P-dist	2.09%
- US Opportunity (USD) Q-acc	1.08%
- US Opportunity (USD) (EUR hedged) Q-acc	1.11%
- US Opportunity (USD) Q-dist	1.08%
- US Opportunity (USD) (GBP) Q-dist	1.08%
- US Total Yield (USD) F-acc	0.54%
- US Total Yield (USD) F-dist	0.56%
- US Total Yield (USD) I-A1-acc	0.66%
- US Total Yield (USD) I-A3-acc	0.54%
- US Total Yield (USD) (EUR hedged) N-8%-mdist	2.58%
- US Total Yield (USD) P-acc	1.55%
- US Total Yield (USD) (CHF hedged) P-acc	1.57%
- US Total Yield (USD) (EUR hedged) P-acc	1.57%
- US Total Yield (USD) P-dist	1.55%
- US Total Yield (USD) (CHF hedged) P-dist	1.59%
- US Total Yield (USD) (EUR hedged) P-dist	1.58%
- US Total Yield (USD) P-mdist	1.55%
- US Total Yield (USD) (SGD hedged) P-mdist	1.59%
- US Total Yield (USD) Q-acc	0.89%
- US Total Yield (USD) (CHF hedged) Q-acc	0.92%
- US Total Yield (USD) (EUR hedged) Q-acc	0.93%
- US Total Yield (USD) Q-dist	0.90%
- US Total Yield (USD) (CHF hedged) Q-dist	0.91%
- US Total Yield (USD) (EUR hedged) Q-dist	0.94%
- US Total Yield (USD) Q-mdist	0.89%
- US Total Yield (USD) QL-acc	0.74%
- US Total Yield (USD) (CHF hedged) QL-acc	0.81%
- US Total Yield (USD) (EUR hedged) QL-acc	0.79%
- US Total Yield (USD) QL-dist	0.74%
- US Total Yield (USD) (CHF hedged) QL-dist	0.81%
- US Total Yield (USD) (EUR hedged) QL-dist	0.79%
- US Total Yield (USD) QL-mdist	0.75%
- USA Growth (USD) F-acc	0.58%
- USA Growth (USD) (CHF hedged) F-acc	0.60%
- USA Growth (USD) (EUR hedged) F-acc	0.60%
- USA Growth (USD) I-A1-acc	0.72%
- USA Growth (USD) I-A3-acc	0.46%
- USA Growth (USD) I-B-acc	0.09%
- USA Growth (USD) I-X-acc	0.02%
- USA Growth (USD) K-1-acc	1.14%
- USA Growth (USD) P-acc	2.09%
- USA Growth (USD) (CHF hedged) P-acc	2.13%
- USA Growth (USD) (EUR hedged) P-acc	2.13%
- USA Growth (USD) Q-acc	1.06%
- USA Growth (USD) (CHF hedged) Q-acc	1.10%

UBS (Lux) Equity SICAV	Total Expense Ratio (TER)
- USA Growth (USD) (EUR hedged) Q-acc	1.12%
- USA Growth (USD) QL-acc	0.90%
- USA Growth (USD) (CHF hedged) QL-acc	0.96%
- USA Growth (USD) (EUR hedged) QL-acc	0.94%
- USA Growth (USD) U-X-acc	0.02%
- USA Growth Sustainable (USD) seeding I-A3-acc	0.53%
- USA Quantitative (USD) F-acc	0.36%
- USA Quantitative (USD) P-acc	0.71%
- USA Quantitative (USD) Q-acc	0.51%
- USA Quantitative (USD) U-X-acc	0.01%

The TER for classes of shares which were active less than a 12 month period are annualised.

Transaction costs, interest costs, securities lending costs and any other costs incurred in connection with currency hedging are not included in the TER.

#### Note 9 – Transaction costs

Transaction costs include brokerage fees, which also include costs from Commission Sharing Arrangements, as well as stamp duty, local taxes and other foreign charges if incurred during the fiscal year. Transaction fees are included in the cost of securities purchased and sold.

For the financial year ended on 31 May 2020, the fund incurred transaction costs relating to purchase or sale of investments in securities and similar transactions, as follows:

UBS (Lux) Equity SICAV	Transaction costs
- All China (USD)	2 233 974.62 USD
- Asian Smaller Companies (USD)	233 605.14 USD
- Brazil (USD)	108 555.98 USD
- Emerging Markets High Dividend (USD)	564 019.76 USD
- Emerging Markets Sustainable (USD)	12 225.82 USD
- Euro Countries Income (EUR)	1 064 196.04 EUR
- European High Dividend (EUR)	476 212.31 EUR
- European Opportunity Unconstrained (EUR)	1 249 886.65 EUR
- German High Dividend (EUR)	17 477.74 EUR
- Global Emerging Markets Opportunity (USD)	2 707 890.24 USD
- Global High Dividend (USD)	655 074.53 USD
- Global Impact (USD)	53 178.22 USD
- Global Income (USD)	1 561 267.98 USD
- Global Opportunity (USD)	155 729.35 USD
- Global Opportunity Unconstrained (USD)	49 866.22 USD
- Global Quantitative (USD)	572 893.45 USD
- Long Term Themes (USD)	3 037 551.45 USD
- Russia (USD)	62 505.18 USD
- Small Caps Europe (EUR)	210 936.36 EUR
- Swiss Opportunity (CHF)	19 978.71 CHF
- US Income (USD)	165 238.41 USD
- US Opportunity (USD)	102 594.71 USD
- US Quantitative Defensive (USD)	45 880.65 USD
- US Total Yield (USD)	99 232.11 USD
- USA Growth (USD)	816 507.72 USD
- USA Growth Sustainable (USD)	22 422.08 USD
- USA Quantitative (USD)	144 382.50 USD

UBS (Lux) Equity SICAV  
Annual report and audited financial statements as of 31 May 2020

Not all transaction costs are separately identifiable. For fixed income investments, forward currency contracts and other derivative contracts, transaction costs will be included in the purchase and sale price of the investment. Whilst not separately identifiable these transaction costs will be captured within the performance of each subfunds.

#### Note 10 – Related party transactions

Connected persons in the context of Note 10 are those defined in the SFC Code on Unit Trusts and Mutual Funds. All transactions entered into during the year between the subfunds and its connected persons were carried out in the normal course of business and on normal commercial terms.

a) Transactions on securities and derivative financial instruments

The volume of securities and derivative financial instruments undertaken via a broker that is an affiliate of the Management Company (except options), the Portfolio Manager, the Depositary or the Board of Directors for the financial year from 1 June 2019 to 31 May 2020 for the following subfunds licensed for sale in Hong Kong is:

UBS (Lux) Equity SICAV	Volume of transactions in Securities and derivative financial instruments with related parties	As a percentage of the total of security transactions
– All China (USD)	236 562 197.66 USD	19.32%
– Emerging Markets High Dividend (USD)*	40 639 804.18 USD	16.23%
– Global Emerging Markets Opportunity (USD)**	3 176 767.04 USD	0.14%
– Long Term Themes (USD)	93 026 464.18 USD	2.34%
– Russia (USD)	267 276.10 USD	0.11%
– US Total Yield (USD)**	10 783 466.13 USD	0.79%
– USA Growth (USD)**	0.00 USD	0.00%

UBS (Lux) Equity SICAV	Commissions on transactions in Securities and derivative financial instruments with related parties	As a percentage of the total commissions
– All China (USD)	293 232.66 USD	19.79%
– Emerging Markets High Dividend (USD)*	73 988.23 USD	22.93%
– Global Emerging Markets Opportunity (USD)**	0.00 USD	0.00%
– Long Term Themes (USD)	160 713.69 USD	7.53%
– Russia (USD)	53.46 USD	0.09%
– US Total Yield (USD)**	185.00 USD	0.19%
– USA Growth (USD)**	0.00 USD	0.00%

\* merged into UBS (Lux) Equity SICAV – Global Emerging Markets Opportunity (USD) as per 14 June 2019

\*\* For the year ending as per 31 May 2020, there have not been any transactions with related parties.

As disclosed in Note 9 – Transaction Costs, the transaction costs for fixed-income investments, exchange-traded futures contracts and other derivative contracts are included in the purchase and sale price of the investment and are therefore not listed individually here.

UBS (Lux) Equity SICAV  
Annual report and audited financial statements as of 31 May 2020

b) Transactions in Shares of the SICAV

Connected persons may invest in a new subfund/shareclass for the purpose of providing seed capital (“Direct Investment”), with the intent of remaining invested until the subfund/shareclass has substantial net assets. Such investments are at arm’s length and comply with all late trading/market timing prevention requirements. No connected person may invest for the purpose of exercising management or control over any Fund or the Company.

The below subfunds/shareclasses were seeded by UBS entities:

UBS (Lux) Equity SICAV	Share class	Market value (USD)	% Net fund assets
– Global Opportunity (USD)	P-acc	8 674.00	0.02
– Global Opportunity (USD)	Q-acc	8 716.00	0.02
– Long Term Themes (USD)	I-A3-acc	13 185.00	0.04
– USA Growth (USD)	I-A3-acc	9 712.00	0.03

#### Note 11 – Master Feeder Structure

UBS Investment Funds ICVC V – UBS Global Enhanced Equity Income Fund is a feeder structure (UCITS) and invests at least 85% of its net assets in shares of UBS (Lux) Equity SICAV – Global Income (USD) (“the Master UCITS”). UBS Investment Funds ICVC V is an open-ended investment company with variable capital incorporated in England and Wales.

UBS Investment Funds ICVC V – UBS Global Enhanced Equity Income Fund owns 6.35% of the Net Asset of UBS (Lux) Equity SICAV – Global Income (USD) as at 31 May 2020.

#### Note 12 – Mergers

Subfunds	Merged into	Date
UBS (Lux) Equity SICAV – Brazil (USD)	UBS (Lux) Equity SICAV – Global Emerging Markets Opportunity (USD)	8.11.2019
UBS (Lux) Equity SICAV – Emerging Markets High Dividend (USD)	UBS (Lux) Equity SICAV – Global Emerging Markets Opportunity (USD)	14.6.2019
UBS (Lux) Equity SICAV – US Quantitative Defensive (USD)	UBS (Lux) Equity SICAV – USA Growth (USD)	25.3.2020

#### Note 13 – Significant event during the reporting period

a) The Swiss UBS asset management business was transferred from UBS AG to UBS Asset Management Switzerland AG, a member of UBS Group. The transfer became effective on 17 June 2019.

UBS Asset Management Switzerland AG is a FINMA approved asset manager of collective investment schemes.

b) On March 11, 2020, the World Health Organization declared the outbreak of COVID-19 to be a pandemic. It exists a continuing concern about the effects of this virus on the global economy and as a result of this uncertainty the valuation of assets in this report can deviate significantly from the value of actual sales of these assets. Significant corrections in the market and the increased financial market volatility in recent months could significantly affect the fund in terms of future valuations of its assets. The Board of Directors and the Investment managers continue to monitor the efforts of government to reduce the spread of the virus and hence the economic impact on the portfolios and the fund itself.

There is no evidence that the going concern assumption made by the Board of Directors when preparing the financial statements of the fund is inappropriate.

#### **Note 14 – Subsequent events**

a) The subfund UBS (Lux) Equity SICAV – Emerging Markets Sustainable (USD) merged into UBS (Lux) Equity SICAV – Global Emerging Markets Opportunity (USD) with effect as per 24 June 2020.

b) The subfund UBS (Lux) Equity SICAV – USA Quantitative (USD) will be liquidated with effect as per 10 September 2020.

#### **Note 15 – Applicable law, place of performance and authoritative language**

The Luxembourg District Court is the place of performance for all legal disputes between the shareholders, the company and the Depositary. Luxembourg law applies. However, in matters concerning the claims of investors from other countries, the company and/or the Depositary can elect to make themselves subject to the jurisdiction of the countries in which company shares were bought and sold.

The German version of these financial statements is the authoritative version and only this version was audited by the auditor. However, in the case of company shares sold to investors from the other countries in which company shares can be bought and sold, the company and the Depositary may recognize approved translations (i.e. approved by the company) into the languages concerned as binding upon itself.

**Note 16 – OTC-Derivatives and Securities Lending**

If the Company enters into OTC transactions, it may be exposed to risks related to the creditworthiness of the OTC counterparties: when the Company enters into futures contracts, options and swap transactions or uses other derivative techniques it is subject to the risk that an OTC counterparty may not meet (or cannot meet) its obligations under a specific or multiple contracts. Counterparty risk can be reduced by depositing a security. If the Company is owed a security pursuant to an applicable agreement, such security shall be held in custody by the Depositary in favour of the Company. Bankruptcy and insolvency events or other credit events with the OTC counterparty, the Depositary or within their subdepository/correspondent bank network may result in the rights or recognition of the Company in connection with the security to be delayed, restricted or even eliminated, which would force the Company to fulfill its obligations in the framework of the OTC transaction, in spite of any security that had previously been made available to cover any such obligation.

The Company may lend portions of its securities portfolio to third parties. In general, lendings may only be effected via recognized clearing houses such as Clearstream International or Euroclear, or through the intermediary of prime financial institutions that specialise in such activities and in the modus specified by them. Collateral is received in relation to securities lent. Collateral is composed of high quality securities in an amount typically at least equal to the market value of the securities loaned.

UBS Europe SE, Luxembourg Branch, acts as securities lending agent.

**OTC-Derivatives\***

Subfunds that invest in OTC derivatives have the margin accounts listed below as collateral.

Subfund Counterparty	Unrealized gain (loss)	Collateral received
<b>UBS (Lux) Equity SICAV – Euro Countries Income (EUR)</b>		
Bank of America	-5 776.50 EUR	0.00 EUR
BNP Paribas	-22 610.68 EUR	0.00 EUR
Canadian Imperial Bank	-1 537 929.56 EUR	0.00 EUR
Citibank	-401.92 EUR	0.00 EUR
Goldman Sachs	-1 356 210.78 EUR	0.00 EUR
JP Morgan	-2 616 444.52 EUR	0.00 EUR
Merrill Lynch	-506 940.86 EUR	0.00 EUR
Morgan Stanley	-1 581 375.59 EUR	0.00 EUR
State Street	-566 394.96 EUR	0.00 EUR
UBS AG	-367 137.69 EUR	0.00 EUR
<b>UBS (Lux) Equity SICAV – European High Dividend (EUR)</b>		
Canadian Imperial Bank	-667.49 EUR	0.00 EUR
JP Morgan	-425 079.86 EUR	0.00 EUR
UBS AG	-5 412.16 EUR	0.00 EUR
<b>UBS (Lux) Equity SICAV – European Opportunity Unconstrained (EUR)</b>		
Bank of America	-19 294.57 EUR	0.00 EUR
Barclays	-1 030 733.02 EUR	0.00 EUR
Canadian Imperial Bank	390 580.45 EUR	0.00 EUR
Citibank	16 389.95 EUR	0.00 EUR
Goldman Sachs	83 862.40 EUR	0.00 EUR
JP Morgan	-752 302.97 EUR	0.00 EUR
Morgan Stanley	8 222 036.55 EUR	8 300 000.00 EUR
State Street	-3 243 553.38 EUR	0.00 EUR
UBS AG	-1 241.79 EUR	0.00 EUR
<b>UBS (Lux) Equity SICAV – German High Dividend (EUR)</b>		
Bank of America	-3 481.20 EUR	0.00 EUR
Canadian Imperial Bank	-794.84 EUR	0.00 EUR
JP Morgan	-345 487.30 EUR	0.00 EUR
UBS AG	-4 290.92 EUR	0.00 EUR

\* Derivatives traded on an official exchange are not included in this table as they are guaranteed by a clearing house. In the event of a counterparty default the clearing house assumes the risk of loss.

UBS (Lux) Equity SICAV  
Annual report and audited financial statements as of 31 May 2020

Subfund Counterparty	Unrealized gain (loss)	Collateral received
<b>UBS (Lux) Equity SICAV – Global Emerging Markets Opportunity (USD)</b>		
Barclays	11 741.03 USD	0.00 USD
Canadian Imperial Bank	-123.00 USD	0.00 USD
Citibank	428 070.98 USD	0.00 USD
Goldman Sachs	4 849.69 USD	0.00 USD
HSBC	42 120.47 USD	0.00 USD
JP Morgan	4 146.04 USD	0.00 USD
Morgan Stanley	-13 758.89 USD	0.00 USD
State Street	942 248.10 USD	0.00 USD
<b>UBS (Lux) Equity SICAV – Global High Dividend (USD)</b>		
Barclays	-195 714.40 USD	0.00 USD
Canadian Imperial Bank	776 296.49 USD	0.00 USD
Citibank	32 759.67 USD	0.00 USD
Goldman Sachs	-36 264.37 USD	0.00 USD
HSBC	-14 280.45 USD	32 258.15 USD
JP Morgan	-172 264.20 USD	0.00 USD
Morgan Stanley	1 300 661.21 USD	260 000.00 USD
State Street	138 894.07 USD	0.00 USD
UBS AG	-168 880.11 USD	0.00 USD
Westpac Banking Corp	-40 027.70 USD	0.00 USD
<b>UBS (Lux) Equity SICAV – Global Impact (USD)</b>		
Bank of America	23 035.20 USD	0.00 USD
JP Morgan	22 137.24 USD	0.00 USD
Morgan Stanley	-2 448.91 USD	0.00 USD
State Street	1 679 791.43 USD	0.00 USD
<b>UBS (Lux) Equity SICAV – Global Income (USD)</b>		
Bank of America	-1 261.56 USD	0.00 USD
Barclays	28 019.19 USD	0.00 USD
BNP Paribas	-2 243 655.70 USD	0.00 USD
Canadian Imperial Bank	126 244.01 USD	0.00 USD
Citibank	118 917.46 USD	0.00 USD
Goldman Sachs	-1 429 744.15 USD	0.00 USD
HSBC	-80 481.05 USD	0.00 USD
JP Morgan	89 021.49 USD	0.00 USD
Morgan Stanley	875 805.87 USD	526 141.55 USD
Societe Generale	-552 171.89 USD	0.00 USD
State Street	16 428.77 USD	0.00 USD
UBS AG	-1 076 390.40 USD	0.00 USD
Westpac Banking Corp	4 482.42 USD	0.00 USD
<b>UBS (Lux) Equity SICAV – Global Opportunity Unconstrained (USD)</b>		
Bank of America	176 374.81 USD	0.00 USD
Canadian Imperial Bank	88 389.33 USD	0.00 USD
Goldman Sachs	-695 709.85 USD	0.00 USD
JP Morgan	-11 281.17 USD	0.00 USD
Morgan Stanley	-4 283.19 USD	0.00 USD
State Street	2 739.33 USD	0.00 USD
UBS AG	86 530.26 USD	0.00 USD
<b>UBS (Lux) Equity SICAV – Global Quantitative (USD)</b>		
Bank of America	-61 880.57 USD	0.00 USD
Citibank	-7 735.75 USD	0.00 USD
HSBC	44 986.45 USD	0.00 USD
JP Morgan	201 254.95 USD	0.00 USD
Morgan Stanley	193 807.37 USD	0.00 USD
State Street	-30 659.83 USD	0.00 USD

UBS (Lux) Equity SICAV  
Annual report and audited financial statements as of 31 May 2020

Subfund Counterparty	Unrealized gain (loss)	Collateral received
<b>UBS (Lux) Equity SICAV – Long Term Themes (USD)</b>		
Bank of America	13 945.07 USD	0.00 USD
Barclays	31 211.26 USD	0.00 USD
Citibank	4 595 874.89 USD	0.00 USD
Goldman Sachs	2 324.75 USD	0.00 USD
HSBC	87 116.64 USD	0.00 USD
JP Morgan	-179 883.83 USD	0.00 USD
Morgan Stanley	23 817.19 USD	0.00 USD
State Street	16 633 889.18 USD	0.00 USD
Westpac Banking Corp	4 682.89 USD	0.00 USD
<b>UBS (Lux) Equity SICAV – Small Caps Europe (EUR)</b>		
JP Morgan	-3 019.14 EUR	0.00 EUR
Morgan Stanley	-1 413.54 EUR	0.00 EUR
State Street	-1 378.73 EUR	0.00 EUR
UBS AG	-138 557.11 EUR	0.00 EUR
<b>UBS (Lux) Equity SICAV – US Income (USD)</b>		
Bank of America	-3 579.08 USD	0.00 USD
BNP Paribas	-1 183 892.26 USD	0.00 USD
Canadian Imperial Bank	-1 664 338.24 USD	0.00 USD
Citibank	3 463 571.02 USD	0.00 USD
Goldman Sachs	-1 300 213.11 USD	0.00 USD
JP Morgan	7 000.03 USD	0.00 USD
Morgan Stanley	-5 797 071.14 USD	0.00 USD
Societe Generale	-1 719 120.33 USD	0.00 USD
State Street	1 325 826.86 USD	0.00 USD
UBS AG	-1 564 586.81 USD	0.00 USD
<b>UBS (Lux) Equity SICAV – US Opportunity (USD)</b>		
HSBC	843.18 USD	0.00 USD
JP Morgan	1 647.97 USD	0.00 USD
Morgan Stanley	1 270.47 USD	0.00 USD
State Street	80 279.95 USD	0.00 USD
<b>UBS (Lux) Equity SICAV – US Total Yield (USD)</b>		
Bank of America	-1 825.78 USD	0.00 USD
Citibank	735 351.51 USD	0.00 USD
HSBC	124 651.79 USD	0.00 USD
JP Morgan	28 932.35 USD	0.00 USD
Morgan Stanley	10 996.51 USD	0.00 USD
State Street	1 224 554.71 USD	0.00 USD
Westpac Banking Corp	467.53 USD	0.00 USD
<b>UBS (Lux) Equity SICAV – USA Growth (USD)</b>		
Citibank	479 756.88 USD	0.00 USD
HSBC	163 462.44 USD	0.00 USD
Morgan Stanley	73 278.63 USD	0.00 USD
State Street	8 556 686.50 USD	0.00 USD

UBS (Lux) Equity SICAV  
Annual report and audited financial statements as of 31 May 2020

Composition of collateral by type of assets	Weight %
<b>UBS (Lux) Equity SICAV – European Opportunity Unconstrained (EUR)</b>	
Morgan Stanley	
Cash	100.00%
Bonds	0.00%
Equities	0.00%
<b>UBS (Lux) Equity SICAV – Global High Dividend (USD)</b>	
HSBC, Morgan Stanley	
Cash	100.00%
Bonds	0.00%
Equities	0.00%
<b>UBS (Lux) Equity SICAV – Global Income (USD)</b>	
Morgan Stanley	
Cash	100.00%
Bonds	0.00%
Equities	0.00%

## Securities Lending

UBS (Lux) Equity SICAV	Counterparty Exposure from Securities Lending as of 31 May 2020		Collateral Breakdown (Weight in %) as of 31 May 2020		
	Market value of securities lent	Collateral (UBS Switzerland AG)	Equities	Bonds	Cash
– All China (USD)	110 073 847.52 USD	116 517 406.60 USD	25.04	74.96	0.00
– Asian Smaller Companies (USD)	6 533 190.07 USD	6 915 633.29 USD	25.04	74.96	0.00
– Emerging Markets Sustainable (USD)	797 041.99 USD	843 699.64 USD	25.04	74.96	0.00
– Euro Countries Income (EUR)	155 811 663.90 EUR	164 932 646.63 EUR	25.04	74.96	0.00
– European High Dividend (EUR)	43 215 967.04 EUR	45 745 765.38 EUR	25.04	74.96	0.00
– European Opportunity Unconstrained (EUR)	95 171 139.62 EUR	100 742 316.38 EUR	25.04	74.96	0.00
– German High Dividend (EUR)	5 494 036.72 EUR	5 815 649.45 EUR	25.04	74.96	0.00
– Global Emerging Markets Opportunity (USD)	92 830 975.56 USD	98 265 162.60 USD	25.04	74.96	0.00
– Global High Dividend (USD)	131 128 099.23 USD	138 804 142.85 USD	25.04	74.96	0.00
– Global Impact (USD)	19 218 131.09 USD	20 343 131.85 USD	25.04	74.96	0.00
– Global Income (USD)	257 579 309.66 USD	272 657 618.79 USD	25.04	74.96	0.00
– Global Opportunity Unconstrained (USD)	13 835 354.68 USD	14 645 255.74 USD	25.04	74.96	0.00
– Global Quantitative (USD)	190 648 883.79 USD	201 809 185.49 USD	25.04	74.96	0.00
– Long Term Themes (USD)	972 629 393.77 USD	1 029 565 669.80 USD	25.04	74.96	0.00
– Russia (USD)	10 901 059.58 USD	11 539 191.37 USD	25.04	74.96	0.00
– Small Caps Europe (EUR)	38 309 474.15 EUR	40 552 053.71 EUR	25.04	74.96	0.00
– Swiss Opportunity (CHF)	8 720 818.35 CHF	9 231 322.07 CHF	25.04	74.96	0.00
– US Income (USD)	193 828 263.63 USD	205 174 681.49 USD	25.04	74.96	0.00
– US Opportunity (USD)	38 722 883.87 USD	40 989 663.81 USD	25.04	74.96	0.00
– US Total Yield (USD)	128 870 120.77 USD	136 413 985.70 USD	25.04	74.96	0.00
– USA Growth (USD)	365 663 323.77 USD	387 068 710.10 USD	25.04	74.96	0.00
– USA Quantitative (USD)	12 128 489.59 USD	12 838 473.31 USD	25.04	74.96	0.00

UBS (Lux) Equity SICAV  
Annual report and audited financial statements as of 31 May 2020

## 2 外国投資法人の現況

## 純資産額計算書

(オール・チャイナ(米ドル))

(2021年8月末日現在)

		米ドル (d.を除く。)	千円 (d.およびe.を除く。)
a. 資産総額		3,408,658,872.51	374,611,610
b. 負債総額		22,216,720.16	2,441,618
c. 純資産総額 (a. - b.)		3,386,442,152.35	372,169,993
d. 発行済投資 証券総数	クラスP - a c c 投資証券	10,511,561.060口	
e. 1口当たり 純資産価格	クラスP - a c c 投資証券	115.87	12,734円



## 第6 販売及び買戻しの実績

(オール・チャイナ(米ドル))

		販売口数	買戻し口数	発行済口数
2018年5月末日に 終了する会計年度末	クラスP - a c c 投資証券	9,920.513 (0.000)	0.000 (0.000)	9,920.513 (0.000)
2019年5月末日に 終了する会計年度末	クラスP - a c c 投資証券	1,452,766.797 (0.000)	439,311.914 (0.000)	1,023,375.396 (0.000)
2020年5月末日に 終了する会計年度末	クラスP - a c c 投資証券	7,147,210.509 (0.000)	2,164,413.105 (0.000)	6,006,172.800 (0.000)
2021年5月末日に 終了する会計年度末	クラスP - a c c 投資証券	15,470,010.090 (0.000)	8,734,219.220 (0.000)	12,741,963.670 (0.000)

(注1) ( )内の数字は本邦内における販売、買戻しおよび発行済口数であり、受渡し日を基準として算出している。一方、( )の上段の数字は約定日を基準として算出している。

(注2) UBS (Lux) エクイティ・シキャブ - オール・チャイナ(米ドル)およびファンドのクラスP - a c c投資証券は2018年5月24日にそれぞれ設定された。

[次へ](#)

## 第三部 特別情報

### 第1 投資信託制度の概要

#### 投資信託制度の概要

(2021年5月付)

#### 定 義

1915年法	商事会社に関する1915年8月10日法(随時改正および補足済)
1993年法	金融セクターに関する1993年4月5日法(随時改正および補足済)
2002年法	投資信託に関する2002年12月20日法(随時改正および補足済)
2007年法	専門投資信託に関する2007年2月13日法(随時改正および補足済)
2010年法	投資信託に関する2010年12月17日法(随時改正および補足済)
2013年法	オルタナティブ投資ファンド運用者に関する2013年7月12日法
2016年法	リザーブド・オルタナティブ投資ファンドに関する2016年7月23日法(随時改正および補足済)
A I F	指令2011/61/EU第4条第1項(a号)に記載される投資信託(その投資コンパートメントを含む。)であり、以下に該当するオルタナティブ投資ファンドをいう。 (a) 多数の投資家から資本を調達し、当該投資家の利益のために定められた投資方針に従って当該資本を投資することを目的とする。 (b) UCITS指令第5条に基づく許認可を要しない。 ルクセンブルクにおいて、この用語は、2013年法第1条第39項に規定するオルタナティブ投資ファンドを意味する。
A I F M	その通常の事業活動として一または複数のAIFを運用する法人であるオルタナティブ投資ファンド運用者をいう。
C S S F	ルクセンブルク監督当局である金融監督委員会
E C	欧州共同体
E E C	欧州経済共同体(現在はE Cが継承)
E S M A	欧州証券市場監督局
E U	欧州連合(特に、E Cにより構成)
F C P	契約型投資信託
加盟国	E U加盟国または欧州経済地域を形成する契約の当事者であるその他の国
メモリアル	ルクセンブルクの官報であるメモリアルA
パート ファンド	2010年法パート に基づく譲渡性のある証券を投資対象とする投資信託(UCITS指令をルクセンブルク法に導入)。かかるファンドは、一般に「UCITS」と称する。
パート ファンド	2010年法パート に基づく投資信託
R C S	ルクセンブルク大公国の商業および法人登記所 (Registre de Commerce et des Sociétés)
R E S A	ルクセンブルク大公国の中央電子プラットフォームである会社公告集 (Recueil Electronique des Sociétés et des Associations)
S I C A F	固定資本を有する投資法人

S I C A V	変動資本を有する投資法人
U C I	投資信託
U C I T S	譲渡性のある証券を投資対象とする投資信託

## ルクセンブルクにおける投資信託制度および統計

ルクセンブルクにおいて契約型の投資信託は1959年に初めて設定され、2021年3月31日現在で規制UCI<sup>1</sup>の数は1,280、その純資産総額は9,269億2,000万ユーロ(約122兆3,442億円)に達している<sup>2</sup>。

投資法人型のファンドは1959年から1960年にかけてはじめて設定され、このタイプの代表的なファンドとして、パン・ホールディング(Pan-Holding)、セレクトッド・リスクス・インベストメンツ(Selected Risks Investments)およびコモンウェルス・アンド・ヨーロピアン・インベストメント・トラスト(Commonwealth and European Investment Trust)があげられる。オープン・エンドの仕組みを有する投資法人型のファンドは1967年から1968年にかけて初めて設立された。その最初のファンドはユナイテッド・ステイツ・トラスト・インベストメント・ファンド(United States Trust Investment Fund)である。2021年3月31日現在で、SICAV(変動資本を有する投資法人)型およびSICAR(リスク資本に投資する投資法人)型の規制UCIの数は2,232、その純資産総額は、4兆2,914億9,100万ユーロ(約566兆4,339億円)に達している<sup>3</sup>。

2021年2月現在、ルクセンブルクのファンドが運用する純資産合計額は、5兆907億7,500万ユーロ(約671兆9,314億円)に達している<sup>4</sup>。

(注)ユーロの円貨換算は、2021年4月30日における株式会社三菱UFJ銀行の対顧客電信売買相場の仲値(1ユーロ=131.99円)による。

<sup>1</sup> この数字は、UCITS、2010年法パート に基づくUCIおよびSIFを含む。

<sup>2</sup> 最新の統計は、CSSFのウェブサイト(<https://www.CSSF.lu/en/2021/04/number-of-ucis/>)を参照のこと。

<sup>3</sup> 同上。

<sup>4</sup> ALFIのウェブサイトの統計情報([https://www.alfi.lu/Alfi/media/Statistics/Luxembourg/ouverture\\_section\\_statistique\\_chiffres\\_du\\_mois.pdf](https://www.alfi.lu/Alfi/media/Statistics/Luxembourg/ouverture_section_statistique_chiffres_du_mois.pdf))を参照のこと。

## ルクセンブルク投資信託の監督

ルクセンブルクの投資信託の監督は、公的機関によってなされている。この機関は、当初は、銀行および信用取引ならびに証券発行を規制する1965年6月19日付勅令に基づき権限を有しており、その後投資信託の監督に関する1972年12月22日付勅令に従って権限を有した銀行監査官であった。かかる監督権限は、その後1983年5月20日法によりルクセンブルク金融庁(以下「IML」という。)に付託され(IMLは同法30条に従った銀行監査官の後継機関である。)、IMLは1998年4月22日法に従いルクセンブルク中央銀行(以下「中央銀行」という。)となった。1999年1月1日以降、監督権限は、1998年12月23日法によって中央銀行から分離され新設された公的機関であるルクセンブルク金融監督委員会(以下「CSSF」という。)によって行使されている。CSSFは、過去中央銀行に付託されていた、銀行、金融セクターで営業するその他の機関および投資信託に関する監督、ならびに証券取引所理事長に付託されていた、ルクセンブルク証券取引所および証券の公募ならびにルクセンブルク証券取引所への証券上場に関するすべての監督権限を行使している。

## ．ルクセンブルクの投資信託の形態

### 1．前書き

#### 1.1 一般<sup>5</sup>

1988年4月1日までは、ルクセンブルクのすべての形態のファンドは、投資信託に関する1983年8月25日法、商事会社に関する1915年8月10日法（随時改正および補足済）（以下「1915年法」という。）ならびに共有に関する民法および一般の契約法の規定に従って設定されていた。

<sup>5</sup> ルクセンブルクの投資信託制度は、特に欧州連合の法令に基づいており、かかる法律は、現時点の概要において適宜考慮されているが、必ずしもすべての欧州連合の法律が現時点の概要に反映されているとは限らないこと（特にその範囲が投資信託以外に及ぶ場合）に留意されたい。

#### 1.2 UCITS / UCI

1983年8月25日法は廃止され、これに代わり投資信託に関する1988年3月30日法（改正済）（以下「1988年3月30日法」という。）が制定された。1988年3月30日法は、UCITSにかかる指令85/611/EECの規定をルクセンブルク国内法として制定し、また、ルクセンブルクの投資信託制度についてのその他の改正を盛り込んだものである。

投資信託に関する2002年12月20日法（以下「2002年法」という。）により、ルクセンブルクは、指令85/611/EECを改正する指令2001/107/ECおよび指令2001/108/ECを実施した。2002年法は、2002年12月31日にメモリアルに公告され、2003年1月1日から施行された。

経過規定に従い、2002年法は、ただちに1988年3月30日法に代わるものではなく、1988年3月30日法は2004年2月13日まで全体として効力を有し、UCITSに適用される経過規定として2007年2月13日まで効力を有していた。

投資信託に関する2010年12月17日法（以下「2010年法」という。）により、ルクセンブルクは、2009年7月13日付指令2009/65/EC（以下「UCITS指令」といい、預託機能、報酬方針および制裁に関する2014年7月23日付指令2014/91/EU（以下「UCITS指令」という）により改正された。）を実施した。

2010年法は、2010年12月24日にメモリアルに公告され、2011年1月1日から施行されたが、2012年7月1日より2002年法を完全に置き換えた。

2010年法は、2013年7月15日にメモリアルに公告され同日付で施行されたオルタナティブ投資ファンド運用者に関する2013年7月12日法（以下「2013年法」という。）により改正された。

2010年法の直近の改正は、とりわけ、2021年2月26日にメモリアル158号に公告されたAMLに関する2004年11月12日措置改正法を改正する2021年2月25日法によって導入された。

#### 1.3 専門投資信託

その証券が一般に募集されることを予定しない投資信託に関する1991年7月19日法（以下「1991年法」という。）は、ルクセンブルクの成文法に基づく、機関投資家に限定される規制UCIを導入した。

専門投資信託に関する2007年2月13日法は、2007年2月13日より1991年法を廃止し、これに取って代わった（以下、併せて「2007年法」という。）。これによりその証券が一般に募集されることを予定しない投資信託に代わり、専門投資信託（以下「SIF」という。）が導入された。

2007年法は、2013年法により改正された。改正済の2007年法は、2013年7月15日にメモリアルに公告され、同日付で施行された。2017年法の直近の改正は、2019年4月11日にメモリアル238号に公告された英国および北アイルランドのEU離脱の際に金融セクターについて講じられるべき措置に関する2019年4月8日法によって導入された。

SIFは、かかるピークルへの投資に係るリスクを正確に評価できる情報に精通した投資家に対して提供される。SIFは、リスク拡散の原則に従う投資信託であり、したがってUCIに区分されてい

る。S I Fは企業構造および投資規則の点でより柔軟性が高いだけでなく、とりわけC S S Fに認可されるためにプロモーターを必要とせず、監督義務がより緩やかである。適格投資家には機関投資家およびプロの投資家のみならず、十分な知識を有する個人投資家も含まれる。

#### 1.4 リザーブド・オルタナティブ投資ファンド

リザーブド・オルタナティブ投資ファンドに関する2016年7月23日法(以下「2016年法」という。)は、2013年法と2010年法の両方を修正し、新たな形態のA I Fであるリザーブド・オルタナティブ投資ファンド(以下「R A I F」という。)を導入した。R A I Fは、A I F M Dの範囲内で認可されたA I F Mにより管理され、その受益証券は「十分な情報を得た」投資家に留保される。その結果、R A I Fは、C S S Fによる事前の認可も継続的な(直接的)健全性監督も受けない。R A I Fは、C S S Fの監督に服することなく、S I F制度およびS I C A R制度の法律上および税務上の特徴を併せて有する。

2016年法の直近の改正は、欧州ベンチャー・キャピタル・ファンド(European Venture Capital fund、以下「E u V E C A」)規則、欧州社会起業家ファンド(European Social Entrepreneurship Funds、以下「E u S E F」)規則、MMF規則、欧州長期投資ファンド(European long-term investment fund、以下「E L T I F」)規則および証券化S T S規則の適切な適用のための規則を策定する2019年7月16日法によって導入された。

## 2. 投資信託に関する2010年12月17日法(改正済)

### 2.1. 一般規定とその範囲

#### 2.1.1. 2010年法は、5つのパートから構成されている。

- パート U C I T S (以下「パート 」という。)
- パート その他のU C I (以下「パート 」という。)
- パート 外国のU C I (以下「パート 」という。)
- パート 管理会社(以下「パート 」という。)
- パート U C I T Sおよびその他のU C Iに適用される一般規定(以下「パート 」という。)

2010年法は、パート が適用される「譲渡性のある証券を投資対象とする投資信託」(以下「U C I T S」という。)とパート が適用される「その他の投資信託」(以下「U C I」という。)を区分して取り扱っている。2010年法パート に準拠するU C Iは2013年法に定義されるA I Fとしての資格を有しているのに対し、U C I T Sは2013年法の範囲から除かれる。

#### 2.1.2. 欧州連合(以下「E U」という。)のいずれか一つの加盟国内に登録され、2010年法パート に基づき譲渡性のある証券を投資対象とする投資信託(以下「パート ファンド」という。)としての適格性を有しているすべてのファンドは、他のE U加盟国において、その株式または受益証券を自由に販売することができる。

#### 2.1.3. 2010年法第2条第2項は、同法第3条に従い、パート ファンドとみなされるファンドを、以下のよう

- 公衆から調達した投資元本を譲渡性のある証券および/または2010年法第41条第1項に記載されるその他の流動性のある金融資産に投資し、かつリスク分散の原則に基づき運営することを唯一の目的とするファンド、ならびに
- その受益証券が、所持人の請求に応じて、投資信託の資産から直接または間接に買い戻されるファンド(受益証券の証券取引所での価格がその純資産価格と著しい差異を生じることがないようにするためのU C I T Sの行為は、かかる買い戻しに相当するとみなされる。)

#### 2.1.4. 2010年法第3条は、同法第2条第2項のU C I T Sの定義に該当するが、パート ファンドたる適格性を有しないファンドを列挙している。

- a) クローズド・エンド型のU C I T S

- b) EUまたはその一部において、公衆に対してその受益証券の販売を促進することなく投資元本を調達するUCITS
- c) 約款または設立文書に基づき、EU加盟国でない国の公衆に対してのみ、その受益証券を販売しうるUCITS
- d) 2010年法第5章によりパート ファンドに課される投資方針がその投資および借入方針に鑑みて不適切であるとCSSFが判断する種類のUCITS

2.1.5. 上記d)の分類は、2003年1月22日付CSSF通達03/88(2002年法に関連して示達されたものだが、2010年法に関しても有効である。)によって以下のとおり定義されている。

- a) 2002年法第41条第1項(現2010年法第41条第1項)に規定されている譲渡性のある証券以外の証券および/またはその他の流動性のある金融資産に、純資産の20%以上を投資することができる投資方針を有する投資信託
- b) 純資産の20%以上をハイリスク・キャピタルに投資することができる投資方針を有する投資信託。ハイリスク・キャピタルへの投資とは、設立間もない会社またはまだ発展途上にある会社の証券に対する投資を意味する。
- c) 投資目的で純資産の25%以上を継続的に借り入れることができるという投資方針を有する投資信託(以下「レバレッジ・ファンド」という。)
- d) 複数のコンパートメントから成り、その一つが投資または借入方針を理由に、2002年法のパート(現在は2010年法のパート)の条項を充足していない投資信託

2.1.6. 2010年法は、他の条項と共にUCITSの投資方針および投資制限について特別の要件を規定しているが、投資信託としての可能な法律上の形態は、パート ファンドおよびパート ファンドのいずれについても同じである。

投資信託には以下の形態がある。

- 1) 契約型投資信託(fonds commun de placement (FCP), common fund)
- 2) 投資法人(investment companies)、これは

- 変動資本を有する投資法人(以下「SICAV」という。)である場合と、
- 固定資本を有する投資法人(以下「SICAF」という。)である場合がある。

上記の種類投資信託は、2010年法、1915年法ならびに共有および一般契約法に関する民法の一部の規定に従って設定されている。

監督は現在CSSFによりなされている。

## 2.2. それぞれの型の投資信託の主要な特性の概要

以下に詳述される特徴に加え、2010年法第9条、第11条、第23条、第41条、第42条、第44条、第91条および第174条は、特定の要件を規定し、または、大公規則もしくはCSSF規則によって特定の追加要件を設定しうる旨規定している。

(注)本書の日付現在、かかる規則は制定されていない。ただし、2010年法第174条(かつての2002年12月20日法第129条)にいう年次税の適用条件および基準を定める2003年4月14日大公規則を除く。

### 2.2.1. 契約型投資信託

契約型の投資信託は、FCPそれ自体、管理会社および預託機関の三要素から成り立っている。

#### ファンドの概要

FCPは法人格を持たず、投資家の複合投資からなる、2010年法第41条第1項に規定される譲渡性のある証券およびその他の金融資産の分割できない集合体である。投資家はその投資によって平等に利益および残余財産の分配に参加する権利を有する。FCPは会社として設立されていないため、個々の投資家は株主ではなく、その権利は投資家と管理会社との契約関係に基づいた契約上のものであり、この関係は、一般の契約法(すなわち、民法第1134条、第1710条、第1779条、第1787条および第1984条を含むがこれらに限られない。)および2010年法に従っている。

投資家は、FCPに投資することにより投資家自らと管理会社との間に確立される契約上の関係に同意する。かかる関係は、FCPの約款(以下を参照のこと。)に基づく。投資家は、投資を行っ

たことにより、FCPの受益証券(以下「受益証券」という。)を受領することができ、当該投資家を受益者と称する。

#### 受益証券の発行の仕組み

- ファンドの受益証券は、通常、発行日の純資産価格(約款にその詳細が規定される。)に基づいて継続的に発行される。
- 管理会社は、預託機関の監督のもとで、受益証券を表章する無記名式証券もしくは記名式証券または受益権を証する確認書を発行し、交付する。
- 受益証券の買戻請求は、いつでも行うことができるが、約款に買戻請求の停止に関する規定がある場合はこれに従い、また、2010年法第12条に従い買戻請求が停止される。この買戻請求権は、2010年法第11条第2項および第3項に基づいている。

約款に規定がある場合に限り、その範囲内で、受益者に議決権が与えられる。

分配方針は約款の定めに従う。

主な要件は以下のとおりである。

- FCPの純資産価額は最低1,250,000ユーロである。この最低額はFCPとしての許可が得られてから6か月以内に達成されなければならない。ただし、この最低額は、CSSF規則によって2,500,000ユーロまで引き上げることができる。
- 管理会社は、FCPの運用管理業務を約款の枠組みに従って執行する。UCITSは2010年法第15章の適用を受ける管理会社によって管理され、パート が適用される「その他の投資信託」は2010年法第16章の適用を受ける管理会社によって管理される。
- 発行価格および買戻価格は、パート ファンドの場合、少なくとも1か月に2度計算されなければならない。パート が適用されるその他のすべての投資信託については、少なくとも1か月に1度計算されなければならない。ただし、CSSFは、UCITSについては、受益者の利益を損なわないことを条件に、この頻度を月に1回に減らすことを許可することができ、パート が適用される「その他の投資信託」については、正当な理由がある申請に基づき、適用除外を認めることができる。
- 約款には以下の事項が記載される。
  - (a) FCPの名称および存続期間、管理会社および預託機関の名称
  - (b) 提案されている特定の目的に従った投資方針およびその基準
  - (c) 分配方針
  - (d) 管理会社がFCPから受領する権利を有する報酬および諸経費ならびにかかる報酬の計算方法
  - (e) 公告に関する規定
  - (f) FCPの会計期間
  - (g) 法令に基づく場合以外のFCPの解散事由
  - (h) 約款変更手続
  - (i) 受益証券発行手続
  - (j) 受益証券買戻しの手続ならびに買戻しの条件および買戻しの停止の条件

(注) 2010年法パート に基づくFCPに関しては、管理会社は、特別な事情があり、かつ、受益者の利益を考慮して停止が正当化される場合、受益証券の買戻しを一時停止することができる。いかなる場合も、純資産価格計算の停止ならびに受益証券の発行および買戻しの停止が全体として受益者の利益となる場合、特に、FCPの活動および運営に関する法律、規則または合意において規定がないときは、CSSFはこれらの停止を命ずることができる。

#### 2.2.1.1. 投資制限

A) FCPに適用される投資制限に関しては、2010年法は、パート ファンドの資格を有する投資信託に適用される制限とその他のUCIに適用される制限とを明確に区別している。

パート ファンドに適用される投資規則および制限は、2010年法第41条ないし第52条に規定されており、主な規則および制限は以下のとおりである。



- (1) UCITSは、証券取引所に上場されていないまたは定期的取引が行われている公認かつ公開の他の規制された市場で取引されていない譲渡性のある証券および短期金融商品に、その純資産の10%まで投資することができる。ただし、かかる証券取引所または他の規制された市場がEU加盟国以外の国に存在する場合は、それらの選択は、かかるUCITSの設立文書に規定されていなければならない。
- (2) UCITSは、UCITS指令に従い認可されたUCITSまたは同指令第1条第2項第1号および/または第2号に規定する範囲のその他のUCIの受益証券に(設立国がEU加盟国であるか否かにかかわらず)投資することができる。ただし、以下の要件を充足しなければならない。
- かかるその他のUCIは、CSSFがEU法に規定する監督と同程度の監督に服すると判断する法令により認可されたものであり、かつ、監督当局の協力が十分に確保されている国で認可されたものであること。
  - かかるその他のUCIの受益者に対する保護水準はUCITSの受益者に提供されるものと同等であること、特に、資産の分離保有、借入れ、貸付けおよび譲渡性のある証券および短期金融商品の空売りに関する規則がUCITS指令の要件と同等であること。
  - かかるUCIの業務が、報告期間の資産、債務、収益および運用の評価が可能であるような形で、半期報告書および年次報告書により報告されていること。
  - 取得が予定されているUCITSまたはその他のUCIが、その設立文書に従い、その他のUCITSまたはUCIの受益証券に、合計でその資産の10%超を投資しないこと。
- その他のUCIに関して、CSSFは、2018年1月5日付CSSFプレスリリース18/02号において公表されるとおり、UCITSの商品として適格性を有するために遵守すべき追加の基準を設けている。したがって、その他のUCIは以下の基準を遵守しなければならない。
- ( ) その他のUCIは、UCITS指令第1条第(2)項(a)に従い、非流動性資産(商品および不動産など)に投資することを禁止される。
  - ( ) その他のUCIは、UCITS指令第50条第(1)項(e)( )に従い、UCITS指令の要件と同等の、資産の分別保有、借入れ、貸付けおよび譲渡性のある証券および短期金融商品の空売りに関する規則に服する。なお、単に実務上遵守するだけでは、足りないものとする。
  - ( ) ファンドの規則または設立文書において、UCITS指令第50条第(1)項(e)( )条に従い、その他のUCITSまたはその他のUCIの受益証券に、合計でUCIの資産の10%を超えて投資することができない旨の制限を記載する。なお、単に実務上遵守するだけでは、足りないものとする。
- (3) UCITSは、信用機関の要求払いの預金または12か月以内に満期となり引きおろすことができる預金に投資することができる。ただし、信用機関がEU加盟国に登録事務所を有するか、非加盟国に登録事務所がある場合はEU法の規定と同等とCSSFが判断する慎重なルールに従っているものでなければならない。
- (4) UCITSは、上記(1)に記載する規制ある市場で取引される金融デリバティブ商品(現金決済商品と同等のものを含む。)および/または店頭市場で取引される金融デリバティブ商品(以下「OTCデリバティブ」という。)に投資することができる。ただし、以下の要件を充足しなければならない。
- UCITSが投資することができる商品の裏づけとなるものは、(1)から(5)に記載される商品、金融指数、金利、外国為替または通貨であり、UCITSの設立文書に記載される投資目的に従い投資されなければならない。

- OTCデリバティブ取引の相手方は、慎重な監督に服し、C S S F が承認するカテゴリーに属する機関でなければならない。
- OTCデリバティブは、信頼でき、かつ認証されうる日次ベースでの価格に従うものとし、随時、UCITSの主導により、公正な価格で売却、償還または相殺取引により手仕舞いが可能なものでなければならない。

デリバティブ商品を利用するUCITSに適用される条件および制限について、C S S F は、リスク管理ならびにリスク管理手続の内容および形式に関する2011年5月30日付通達11/512(改正済)を發布した。C S S F 通達11/512は、特に2010年7月28日および2011年4月14日付CESR/ESMAガイドラインならびに2010年12月22日付C S S F 規則10-4をもってリスク管理に係る法的枠組みに関して行われた主な変更を記載している。C S S F 通達11/512は、洗練されたUCITSと洗練されていないUCITSの従前の区別およびデリバティブ商品の利用に関連する差異に対処する。グローバル・エクスポージャーを計算する適切な方法を選択するに際し、管理会社は投資方針および投資戦略(金融デリバティブ商品の取扱いを含む。)に基づいて各UCITSのリスク特性を評価するものとする。

- (5) UCITSは、短期金融商品の発行または発行者が投資家および預金の保護を目的として規制されている場合、規制ある市場で取引されていないもので、2010年法第1条(すなわち上記(1))に該当しない短期金融商品に投資することができる。ただし、当該短期金融商品は以下のものでなければならない。
- 1) 中央政府、地方自治体、加盟国の中央銀行、欧州中央銀行、EUもしくは欧州投資銀行、非加盟国、または連邦国家の場合、連邦を構成する加盟者、または一もしくは複数の加盟国が所属する公的国際機関により発行されまたは保証される短期金融商品
  - 2) 上記(1)に記載される規制ある市場で取引される証券の発行者が発行する短期金融商品
  - 3) EC法が規定する基準に従い慎重な監督に服している発行体または少なくともEC法が規定するのと同程度厳格とC S S F が判断する慎重なルールに服し、これに適合する発行体により発行または保証される短期金融商品
  - 4) C S S F が承認するカテゴリーに属するその他の機関により発行される短期金融商品。ただし、当該短期金融商品への投資は、1)ないし3)項に規定するものと同程度の投資家保護に服するものでなければならない。また、発行体は、資本および準備金が少なくとも10,000,000ユーロを有し、指令2013/34/EUに従い年次財務書類を公表する会社、または一もしくは複数の上場会社を有するグループ企業に属し、同グループのファイナンスに専従する企業、または銀行の与信ラインから利益を受けている証券化のためのピークルへのファイナンスに専従している会社でなければならない。
- (6) UCITSは、貴金属や貴金属を表象する証書を取得することができない。
- (7) 投資法人として組成されているUCITSは、その事業の直接的目的遂行に欠かせない動産または不動産資産を取得することができる。
- (8) UCITSは、流動資産を保有することもできる。
- (9) (a) UCITSは、常時、ポートフォリオのポジション・リスクおよび全体的リスク状況への寄与度を監視・測定することを可能とするリスク管理プロセスを利用しなければならない。UCITSはまた、OTCデリバティブ商品の価値を正確かつ独立して評価するプロセスを利用しなければならない。UCITSは、C S S F が規定する詳細なルールに従い、デリバティブ商品のタイプ、潜在的リスク、量的制限、デリバティブ商品の取引に関連するリスクを測定するために選択された方法につき、C S S F に定期的に報告しなければならない。

- (b) UCITSは、譲渡性のある証券および短期金融商品に関する技法と手段をCSSEFが定める条件と制限内で用いることもできる。ただし、この技法と手段はポートフォリオの効率的運用の目的で用いられるものとする。これらの運用がデリバティブ商品の利用に関するものである場合、これらの条件および上限は、2010年法の規定に従うものとする。

いかなる場合においても、UCITSは、UCITSの約款または英文目論見書に定められた投資目的から逸脱してはならない。

- (c) UCITSは、デリバティブ商品に関する全体のエクスポージャーが、ポートフォリオの総資産価額を超過しないよう確保しなければならない。

当該エクスポージャーは、対象資産の時価、カウンターパーティー・リスク、市場動向の可能性およびポジションの清算可能時期等を勘案して計算する。

UCITSは、その投資方針の一部として、以下の(10)(e)に規定する制限の範囲内で金融デリバティブ商品に投資することができる。ただし、対象資産に対するそのエクスポージャーは、総額で以下の(10)、(12)および(13)に規定する投資制限を超過してはならない。UCITSが指数ベースの金融デリバティブ商品に投資する場合、当該商品は(10)に規定する制限と合計する必要はない。

譲渡性のある証券または短期金融商品がデリバティブを内包する場合は、本項の要件への適合については、かかるデリバティブも勘案しなければならない。

- (10)(a) UCITSは、同一の発行体が発行する譲渡性のある証券または短期金融商品にその資産の10%を超えて投資することができない。

UCITSは、同一の機関にその資産の20%を超えて預金することができない。UCITSの取引の相手方に対するOTCデリバティブ取引におけるリスクのエクスポージャーは、取引の相手方が上記(3)に記載する与信機関の場合はその資産の10%、その他の場合は5%を超えてならない。

- (b) UCITSがその資産の5%を超えて投資する発行体について、UCITSが保有する譲渡性のある証券および短期金融商品の合計価額は、その資産の40%を超過してはならない。この制限は、慎重な監督に服する金融機関への預金および当該機関とのOTCデリバティブ取引には適用されない。

上記(a)に記載される個別の制限にかかわらず、UCITSは、純資産の20%以上を同一発行体に投資することになる場合、以下のいずれかを組み合わせなければならない。

- 譲渡性のある証券もしくは短期金融商品
- 預金および/または
- OTCデリバティブ取引において発生するエクスポージャー

- (c) 上記(a)の第1文に記載される制限は、EU加盟国、その地方自治体、非加盟国、一または複数の加盟国がメンバーである公的国際機関が発行または保証する譲渡性のある証券または短期金融商品の場合は、35%を上限とすることができる。

- (d) 上記(a)の第1文に記載される制限は、その登録事務所がEU加盟国内にある信用機関により発行され、法律により、その債券保有者を保護するための特別な公的監督に服する一定の債券については、25%を上限とすることができる。特に、これらの債券発行により生ずる金額は、法律に従い、当該債券の有効全期間中、当該発行体の破産の場合、優先的にその元本の返済および経過利息の支払に充てられる、債券に付随する請求をカバーできる資産に投資されなければならない。

UCITSがその資産の5%超を第1項に記載する一つの発行体が発行する債券に投資する場合、かかる投資の合計価額は当該UCITSの資産価額の80%を超過してはならない。

CSSFは、本(10)に定める基準を遵守した債券の発行に関する本(10)(d)の第1項で言及される法律および監督上の取決めに従い、本(10)(d)の第1項に記載する債券の種類ならびに承認済みの発行銘柄の種類のリストをESMAに送付するものとする。

(e) 上記(c)および(d)に記載される譲渡性のある証券および短期金融商品は、本項に記載される40%の制限の計算には含まれない。

(a)、(b)、(c)および(d)に記載される制限は、合計することができない。したがって、同一発行体が発行する譲渡性のある証券または短期金融商品への投資、上記(a)、(b)、(c)および(d)に従って行われる当該機関への預金またはデリバティブ商品への投資は、当該UCITSの資産の35%を超えてはならない。

指令2013/34/EUまたは公認の国際会計基準に従い、連結会計の目的上同一グループに属する会社は、本項の制限の計算においては一発行体とみなされる。

UCITSは、同一グループの譲渡性のある証券および短期金融商品に累積的に、その資産の20%まで投資することができる。

(11) 以下の(15)に記載される制限に反することなく、(10)に記載する制限は、UCITSの設立文書に従って、その投資方針の目的が(以下のベースで)CSSFの承認する株式または債務証券指数の構成と同一構成を目指すものである場合、同一発行体が発行する株式および/または債券への投資については、20%まで引き上げることができる。

- 指数の構成が十分多様化していること
- 指数が関連する市場のベンチマークとして適切であること
- 指数は適切な方法で公表されていること

この制限は、特に、特定の譲渡性のある証券または短期金融商品の比率が高い規制ある市場での例外的な市況により正当化される場合は、35%に引き上げられる。この制限までの投資は、一発行体にのみ許される。

(12)(a)(10)にかかわらず、CSSFは、UCITSに対し、リスク分散の原則に従い、その資産の100%まで、EU加盟国、その地方自治体、EU非加盟国または一もしくは複数のEU加盟国がメンバーである公的国際機関が発行または保証する、異なる譲渡性のある証券および短期金融商品に投資することを許可することができる。

CSSFは、(10)および(11)に記載する制限に適合するUCITSの受益者への保護と同等の保護を当該UCITSの受益者が有すると判断する場合にのみ、当該許可を付与する。

これらのUCITSは、少なくとも6つの異なる銘柄の有価証券を保有しなければならないが、一銘柄が全額の30%をこえることはできない。

(b)(a)に記載するUCITSは、その設立文書において、明示的に、その純資産の35%超を投資する予定の証券の発行者または保証者となる、国、地方自治体または公的国際機関につき説明しなければならない。

(c)さらに、(a)に記載するUCITSは、その目論見書および販売文書の中に、かかる許可に注意を促し、その純資産の35%超を投資する予定または現に投資している証券の発行者または保証者となる、国、地方自治体または公的国際機関を示す明確な説明を記載しなければならない。

- (13) (a) UCITSは、(2)に記載するUCITSおよび/またはその他のUCIの受益証券を取得することができるが、一つのUCITSまたはその他のUCIの受益証券にその純資産の20%を超えて投資することはできない。
- この投資制限の適用目的のため、2010年法第181条に定める複数のコンパートメントを有するUCIの各コンパートメントは、個別の発行体とみなされる。ただし、コンパートメント間の第三者に対する債務の分離原則が確保されていなければならない。
- (b) UCITS以外のUCIの受益証券への投資は、合計して、当該UCITSの資産の30%を超えてはならない。
- UCITSがUCITSおよび/またはその他のUCIの受益証券を取得した場合、UCITSまたはその他のUCIのそれぞれの資産は(10)記載の制限において合計する必要はない。
- (c) 直接または代理人により、同一の管理会社、または共通の管理もしくは支配によりまたは直接もしくは間接の実質的保有により管理会社と結合されているその他の会社により運用されているその他のUCITSおよび/またはその他のUCIの受益証券に、UCITSが投資する場合、当該管理会社またはその他の会社は、かかるその他のUCITSおよび/またはUCIの受益証券への当該UCITSの投資を理由として、買付手数料または買戻手数料を課してはならない。
- その他のUCITSおよび/またはその他のUCIにその資産の相当部分を投資するUCITSは、その目論見書において、当該UCITS自身ならびに投資を予定するその他のUCITSおよび/またはその他のUCIの両方に課される管理報酬の上限を開示しなければならない。また、その年次報告書において、当該UCITS自身ならびに投資するUCITSおよび/またはその他のUCIの両方に課される管理報酬の上限割合を記載しなければならない。
- (14) (a) 目論見書は、UCITSが投資できる資産のカテゴリーを記載し、金融デリバティブ商品の取引ができるか否かについて言及しなければならない。この場合、かかる運用は、ヘッジ目的でなされるのか、投資目的達成のためになされるのか、またリスク面において、金融デリバティブ商品の使用により起こりうる結果について、明確に記載しなければならない。
- (b) UCITSが、主として、譲渡性のある証券および短期金融商品以外の上記(1)ないし(8)に記載されるカテゴリーの資産に投資し、または(11)に従って、株式または債務証券指数に追随する投資を行う場合、目論見書および必要な場合その他の販売文書に、その投資方針に注意を喚起する明確な説明を記載しなければならない。
- (c) UCITSの純資産価格が、その資産構成または使用される資産運用技法のため、大きく変動する見込みがある場合、目論見書および必要な場合はその他の販売文書において、当該UCITSの特徴につき注意を喚起する明確な説明を記載しなければならない。
- (d) 投資家の要請があった場合、管理会社は、UCITSのリスク管理に適用される量的制限、このために選択された方法、および当該カテゴリーの商品の主なリスクおよび利回りについての直近の変化に関し、追加情報を提供しなければならない。
- (15) (a) 投資法人または運用するすべての契約型投資信託に関し行為する管理会社で、2010年法パート に該当するものは、発行体の経営に重大な影響を行使しうるような議決権付株式を取得してはならない。
- (b) さらに、UCITSは、以下を超えるものを取得してはならない。

- ( ) 同一発行体の議決権のない株式の10%
- ( ) 同一発行体の債務証券の10%
- ( ) 同一UCITSまたは2010年法第2条第2項の意味におけるその他のUCITの  
受益証券の25%
- ( ) 一発行体の短期金融商品の10%

上記( )ないし( )の制限は、取得時において、債券もしくは短期金融商品の合計額または発行済当該商品の純額が計算できない場合は、これを無視することができる。

(c) 上記(a)および(b)は以下については適用されない。

- 1) EU加盟国またはその地方自治体が発行または保証する譲渡性のある証券および短期金融商品
- 2) EU非加盟国が発行または保証する譲渡性のある証券および短期金融商品
- 3) 一または複数のEU加盟国がメンバーである公的国際機関が発行する譲渡性のある証券および短期金融商品
- 4) EU非加盟国で設立された会社の資本における株式で、UCITSがその資産を主として当該国に登録事務所を有する発行体の証券に投資するため保有するもの。ただし、当該国の法令により、かかる保有がUCITSによる当該国の発行体の証券に対する唯一の投資方法である場合に限る。ただし、この例外は、その投資方針において、EU非加盟国の会社が、上記(10)、(13)ならびに(15)(a)および(b)に記載する制限に適合する場合にのみ適用される。(10)および(13)の制限を超過した場合は、(16)が準用される。
- 5) 子会社の資本における株式で一または複数の投資法人が保有するもの。ただし、当該子会社は、かかる投資法人のためにのみ、子会社が存在する国における管理、助言、もしくは販売等の業務、または受益者の要請に応じた買戻しに関する業務のみを行うものでなければならない。

(16) (a) UCITSは、その資産の一部を構成する譲渡性のある証券または短期金融商品に付随する引受権の行使にあたり、本章の制限に適合する必要はない。

リスク分散の原則の遵守の確保に当たっては、新しく認可されたUCITSには、認可を受けた日から6か月間は(10)、(11)、(12)および(13)は適用されない。

(b) 上記(a)の制限がUCITSの監督の及ばない理由または引受権の行使により超過した場合、UCITSは、受益者の利益を十分考慮して、売却取引において、かかる状況の是正を優先的に行わなければならない。

(c) 発行体が複数のコンパートメントを有する法主体であって、コンパートメントの資産が、当該コンパートメントの投資家ならびに当該コンパートメントの創設、運用および解散に関し生ずる請求権を有する債権者に排他的に留保される場合、各コンパートメントは、(10)、(11)および(13)に記載されるリスク分散規定の適用上、個別の発行体とみなされる。

(17) (a) 投資法人またはFCPのために行為する管理会社もしくは預託機関は、借入れをしてはならない。ただし、UCITSは、バック・ツー・バック・ローンにより、外国通貨を取得することができる。

(b) (a)にかかわらず、

- 1) UCITSは、借入れが一時的な場合は、その資産の10%まで借入れをすることができる。

2) 投資法人の場合、借入れがその事業に直接的に重要である不動産の取得を可能にするためのものである場合、その資産の10%まで借入れをすることができる。この場合、この借入れと1)による借入れの合計は、UCITSの資産の15%を超過してはならない。

(18) (a) 上記(1)ないし(8)の適用を害することなく、投資法人またはFCPのために行為する管理会社もしくは預託機関は、貸付けを行うか、または第三者の保証人となつてはならない。

(b) (a)は、当該投資法人、管理会社または預託機関が、(2)、(4)および(5)に記載される譲渡性のある証券、短期金融商品またはその他の金融商品で一部払込済のものを取得することを妨げるものではない。

(19) 投資法人またはFCPのために行為する管理会社もしくは預託機関は、(2)、(4)および(5)に記載される譲渡性のある証券、短期金融商品またはその他の金融商品について、空売りを行ってはならない。

(20) UCITSのコンパートメントは、UCITSのフィーダー・ファンド(以下「フィーダー」という。)またはかかるUCITS(以下「マスター」という。)のコンパートメントのフィーダー・ファンドとなることができるが、かかるUCITS自体はフィーダー・ファンドとなったりまたはフィーダー・ファンドの受益証券を保有したりしてはならない。かかる場合、フィーダーは、その資産の少なくとも85%をマスターの受益証券に投資するものとする。

フィーダーは、15%を超える資産を以下の一または複数のものに投資することができない。

- 2010年法第41条第2項第2段落に従う補助的な流動資産
- 2010年法第41条第1項g)および第42条第2項および第3項に従う金融デリバティブ商品(ヘッジ目的のためにのみ利用可能)
- フィーダーが投資法人である場合は、その事業を直接行う上で必須の動産および不動産

フィーダーとしての資格を有するUCITSのコンパートメントが、マスターの受益証券に投資する場合、フィーダーは、マスターから、申込手数料、償還手数料、または後払販売手数料、転換手数料を一切請求されない。

コンパートメントがフィーダーとしての資格を有する場合、フィーダーがマスターの受益証券への投資を理由に支払うコストのすべての報酬および償還(ならびにフィーダーおよびマスター双方の手数料合計)の記載が、目論見書において開示されるものとする。年次報告書において、UCITSは、フィーダーおよびマスターの双方の手数料合計についての明細を記載するものとする。

UCITSのコンパートメントが、別のUCITSのマスター・ファンドとしての資格を有する場合、フィーダーであるUCITSは、マスターから、申込手数料、償還手数料、または後払販売手数料、転換手数料を一切請求されない。

(21) UCITSのコンパートメントが、目論見書だけでなく約款または設立証書に規定されている条件に従って、以下の条件に基づき同一のUCITS(以下「ターゲット・ファンド」という。)内の一または複数のコンパートメントにより発行される予定のまたは発行された証券を申し込み、取得し、および/または保有する場合がある。

- ターゲット・ファンドが、反対に、ターゲット・ファンドの投資先であるコンパートメントに投資することはない。
- 合計でターゲット・ファンドの10%を超える資産を、その他のターゲット・ファンドの受益証券に投資することはできない。

- ターゲット・ファンドの譲渡可能証券に付随する議決権は、投資期間中は停止される。
- いかなる場合も、これらの証券がUCIに保有されている限り、それらの価額は、2010年法により課されている純資産の最低値を確認する目的でのUCIの純資産の計算について考慮されない。
- ターゲット・ファンドに投資しているUCIのコンパートメントの段階とターゲット・ファンドの段階の間で、管理報酬、買付手数料および/または償還手数料の重複はない。

2010年法に加えて、概してUCITSの文脈において、以下の法律文もまた考慮されなければならない。

- 基準価格の計算に過誤があった場合の投資家保護および投資信託に適用される投資規則の遵守違反に起因する結果の是正に関する1997年1月21日付CSSF通達02/77(2021年2月18日に改正済)
- 一定の定義の明確化に関する指令85/611/EECおよびUCITSの投資対象としての適格資産に関する2007年3月付CESRガイドラインを実施する、2007年3月19日付EU指令2007/16/CEを、ルクセンブルクにおいて実施する、2002年法の一定の定義に関する2008年2月8日付大公規則(以下「大公規則」という。)
- 大公規則を参照してかかる大公規則の条文を明確化する2008年11月26日付CSSF通達08/380により改正済である、2008年2月19日に示達されたCSSF通達08/339。

CSSF通達08/339は、2002年法の関連規定の意味の範囲内で、かつ大公規則の規定に従って特定の金融商品を投資適格資産とみなせるか否かを評価するに当たり、UCITSがこれらのガイドラインを考慮しなければならない旨を定めている。

- 特定の証券貸借取引においてUCITS(および原則としてUCIも)が利用することのできる譲渡性のある証券および短期金融商品に関する技法と商品の詳細について示した、2008年6月4日に示達されCSSF通達11/512(改正済)によって改正されたCSSF通達08/356

CSSF通達08/356は、特に、現金担保を再投資する認可担保や認可資産を一新している。同通達は、UCITS(UCI)のカウンターパーティー・リスクが法的制限を超えないようにするために現金担保の再投資によって取得された担保および資産をどう保管すべきか定めている。同通達は、証券貸借取引によってUCITS(UCI)のポートフォリオ管理業務、償還義務およびコーポレート・ガバナンスの原則の遵守を損なってはならない旨に再度言及している。最後に、通達は目論見書と財務報告書に記載すべき情報について定めている。

- 2008年11月26日に、CSSFは、CSSF通達08/380を発行し、UCITSによる投資適格資産に関するCESRのガイドラインを規定し、UCITSによる投資適格資産に関する、CSSF通達08/339を通じて委員会により公表された2007年3月付の参照番号CESR/07-044のCESRのガイドラインを取り消し置き換えた。

CSSF通達08/380は、効率的なポートフォリオ管理を目的とした技術および商品に関するUCITSによる投資適格資産についてのCESRのガイドライン文書の改訂にのみ注意を喚起する。CSSF通達08/380は、指令85/611/EEC第21条の規定を遵守する要件は、特に、UCITSがレポまたは証券貸付の利用を承認された場合、これらの運用はUCITSのグローバル・エクスポージャーを計算する際に考慮されなければならないことを含意することを示している。

- 2011年7月1日時点の欧州のマナー・マーケット・ファンドの共通定義に関する2010年5月19日付CESRガイドライン10-049(改正済)



- 組織上の要件、利益相反、事業の運営、リスク管理および預託機関と管理会社との間の契約の内容に関するUCITS指令を施行する2010年7月1日付欧州委員会指令2010/43/EUを置き換える2010年12月22日付CSSF規則No.10-04
- ファンドの合併、マスター・フィーダー構造および通知手続に係る一定の規定に関するUCITS指令を施行する2010年7月1日付欧州委員会指令2010/44/EUを置き換える、2010年12月22日付CSSF規則No.10-05(改正済)
- CSSF規則10-4およびESMAによる明確化の公表後のリスク管理における主要な規制変更の発表、リスク管理ルールに関するCSSFによるさらなる明確化ならびにCSSFに対して伝達されるべきリスク管理プロセスの内容および様式の定義に関する2011年5月30日付CSSF通達11/512。CSSF通達11/512は、CSSF通達18/698によって改正された。
- 2014年9月30日に発行された、ETFおよびその他のUCITSに関するESMAガイドライン2014/937(改定済)に言及するCSSF通達14/592(同通達は、CSSF通達13/559により実施された、2012年公告の関連するESMAガイドライン(ESMA/2012/832)を置き換えた。)

CSSF通達14/592は、主に、インデックス・トラッキングUCITS、レバレッジUCITSおよび逆レバレッジUCITS、証券貸付、レポ契約および逆レポ契約などの担保を利用するUCITSに関するものである。この点に関して、EU規則2015/2365も考慮されなければならない。

- 欧州のマナー・マーケット・ファンドの共通定義に関するCESRのガイドライン(CESR/10-049)のレビューに関するESMAの意見に関する2014年12月2日付のCSSF通達14/598
- 投資信託に関する2010年法パートの適用対象となるUCITSの預託機関を務める信用機関およびその管理会社により代表されるすべてのUCITS(該当する場合)に適用される規定に関する2016年10月11日付CSSF通達16/644。同CSSF通達は、2018年8月23日付CSSF通達18/697によって改正された。
- 資産担保コマーシャル・ペーパー(ABCP)証券化および非ABCP証券化のためのSTS(簡素で、透明性が高く、標準化された)基準に関する欧州銀行監督局(EBA)ガイドラインの施行に関する2019年5月15日付CSSF通達19/719
- オープン・エンド型投資信託の流動化リスク管理についての証券監督者国際機構(IOSCO)の提言に関する2019年12月20日付CSSF通達19/733
- 税務違反を認定するためのマナー・ロンダリングおよびテロリスト資金供与防止に関する2004年11月12日法(改正済)およびAML/CTF法の一定の規定に関する詳細を定めた2010年2月1日付大公規則の適用に関するCSSF通達17/650を補完する2020年7月3日付CSSF通達20/744
- UCITSの成功報酬およびAIFの一定の種類に関するガイドラインに関するCSSF通達20/764
- 警戒強化措置および対策(該当する場合)が必要なリスクの高い法域およびFATFの監視強化プロセスの対象となる法域に関するFATFの報告書に関するCSSF通達21/767

(注)2002年法に関連して示達された上記のCSSF通達および大公規則は、2010年法の下においても引き続き適用される。

上記に定められた投資の制限および制約の適切な実施に際し、ルクセンブルクの管理会社およびSICAVは、常時、ポートフォリオの自己のポジション・リスクおよび全体的リスク状況への自己の寄与度をモニタリング・測定することを可能とし、かつOTCデリ

バティブの価値を正確かつ独立して評価することを可能とするリスク管理プロセスを採用しなければならない。かかるリスク管理プロセスは、2011年5月30日に発出されたC S S F 通達11 / 512 ( C S S F 通達16 / 698により改正済) に定められた要件を遵守するものとする。同通達はリスク管理における主要な規制変更を示し、C S S Fによりリスク管理ルールがさらに明確化され、かつC S S Fに対して伝達されるべきリスク管理プロセスの内容およびフォーマットを定義している。この通達により、U C I T Sの目論見書には、遅くとも2011年12月31日の時点で以下の情報が記載されていなければならない。

- コミットメント・アプローチ、レタティブV a Rまたは絶対的V a Rアプローチの間を区別する、グローバル・エクスポージャー決定方法
  - 予想されるレバレッジ・レベル、および( V a Rアプローチを用いるU C I T Sについて) より高いレバレッジ・レベルの可能性
  - レタティブV a Rアプローチを用いるU C I T Sの参照ポートフォリオに関する情報
- また、C S S F通達14 / 592により実施された、E T Fおよびその他のU C I T Sに関するE S M Aガイドライン2014 / 937 ( 改定済) も、同文脈の中で考慮されるべきである。同ガイドラインの目的は、インデックス・トラッキングU C I T SおよびU C I T S E T Fに関して伝達されるべき情報に関するガイドラインを、U C I T Sが店頭市場において金融デリバティブ取引を行う際および効率的なポートフォリオ管理を行う際に適用する特定の規則とともに提供することにより、投資家を保護することである。

B) パート ファンドとしての適格性を有するF C Pに適用される投資制限に関して、2010年法パート には、U C Iの投資規則または借入規則についての規定はない。パート ファンドに該当しないF C Pに適用される制限は、2010年法第91条第1項に従い、C S S F規則によって決定され得る。

(注) かかるC S S F規則は未だ出されていない。

ただし、2010年法パート に準拠するU C Iに適用される投資制限は、1991年1月21日付I M L通達91 / 75およびオルタナティブ投資戦略を実行するU C Iに関するC S S F通達02 / 80において定められている。

#### 2.2.1.2. 管理会社

パート ファンドを管理する管理会社には、2010年法第15章が適用される。

パート ファンドのみを管理する管理会社には、2010年法第16章が適用される。

パート ファンドとしての適格性を有するF C Pの管理は、ルクセンブルクに登記上の事務所を有し、2010年法第16章または第15章のいずれかに定められる条件を遵守する管理会社によって行われる。

##### 2.2.1.2.1 2010年法第16章

同法第125 - 1条、第125 - 2条および第126条は、第16章に基づき存続する管理会社が充足すべき以下の要件を定めている。2010年法は、同法第125 - 1条に服する管理会社と同法第125 - 2条に従う管理会社とを区別している。

###### (1) 2010年法第125 - 1条に服する管理会社

管理会社は、公開有限責任会社、非公開有限責任会社、共同会社、公開有限責任会社として設立された共同会社または有限責任パートナーシップとして設立されなければならない。当該会社の資本は、記名株式でなければならない。

認可を受けた管理会社は、C S S Fのウェブサイト上の公式リストに記入される。かかる登録は認可を意味し、C S S Fは当該管理会社に対し、かかる登録がなされた旨を通知する。リストへの登録の申請は、管理会社の設立より前にC S S Fに対しなされなければならない。管理会社の設立は、C S S Fによる認可の通知後にのみ実行可能である。

2010年法第125 - 2条の適用を損なうことなく、本(1)に従い認可を受ける管理会社は、以下の活動にのみ従事することができる。

- (a) 指令2011/61/EUに規定するAIF以外の投資ビークルの管理を確保すること
- (b) 指令2011/61/EUに規定するAIFとしての資格を有する、一または複数の契約型投資信託または変動資本を有する一または複数の投資法人もしくは固定資本を有する投資法人について、2010年法第89条第2項に規定する管理会社の機能を確保すること。かかる場合、管理会社は、当該契約型投資信託および/または変動資本を有する投資法人もしくは固定資本を有する投資法人(いずれも、単数か複数かを問わない。)のために、2010年法第88 - 2条第2項a)に従い外部AIFMを任命しなければならない。
- (c) 自らの資産が管理下に置かれる一または複数のAIFの管理が、2013年法第3条第2項に規定される閾値の1つを上回らないよう確保すること。かかる場合、当該管理会社は、以下を行わなければならない。
  - 自らが管理するAIFについてCSSFに確認すること
  - 自らが管理するAIFの投資戦略に関する情報を、CSSFに提供すること
  - CSSFが体系的なリスクを効果的に監視できるようにするため、自らが取引する主要商品ならびに自らが管理するAIFの元本エクスポージャーおよび最も重要な集中的投資対象に係る情報を、CSSFに定期的に提供すること

前記の閾値条件を充足しなくなった場合および当該管理会社が2010年法第88 - 2条第2項a)に規定する外部AIFMを任命しなかった場合、または管理会社が2013年法に従うことを選択した場合、当該管理会社は、2013年法第2章に規定される手続に従い、30暦日以内に、CSSFに認可を申請しなければならない。指令2011/61/EUに規定するAIF以外の投資ビークルが当該ビークルに関する特定セクターに係る法律により規制される場合を除き、管理会社は、いかなる状況においても、上記(b)または(c)に記載される業務を遂行することなく、上記(a)に記載される業務のみを遂行することを認可されないものとする。管理会社自身の資産の管理事務については、付随的な性質のものに限定されなければならない。管理会社は、UCIの管理以外の活動に従事してはならない(ただし、自らの資産の運用は付随的に行うことができる)。当該投資信託の少なくとも一つはルクセンブルク法に準拠するUCIでなければならない。

当該管理会社の本店(中央管理機構)および登録事務所は、ルクセンブルクに所在しなければならない。

第16章の規定に服する管理会社は、事業のより効率的な運営のため、自らの機能のいくつかをかかる管理会社を代理して遂行する権限を、第三者に委託することができる。この場合、以下の前提条件に適合しなければならない。

- a) 管理会社はCSSFに対し適切な方法で通知しなければならない。
- b) 当該権限付与は、管理会社の適切な監督を妨げるものであってはならず、特に、管理会社が投資家の最善の利益のために、管理会社が行為し、UCIが管理されることを妨げてはならない。
- c) 当該委託が投資運用に関するものである場合、当該権限付与は、資産運用の目的において認可を得ているかまたは登録されており、かつ慎重な監督に服している事業体にのみ付与される。
- d) 当該権限付与が投資運用に関するものであり、かつ、これが慎重な監督に服している国外の事業体に付与される場合、CSSFと当該国の監督機関の協力関係が確保されなければならない。

e) (c) または (d) の条件が充足されない場合、当該委託は、C S S F による事前承認が得られた後にのみ、効力を有することができる。

f) 投資運用の中核的機能に関わる権限は、預託機関に付与されてはならない。

本(1)の範囲内に該当し、本(1)第4段落目(b)において記載される活動を遂行する管理会社は、当該管理会社による任命を受けた外部A I F M自身が、前記の機能を引き受けていない範囲において、事業のより効率的な運営のため、管理事務および販売に係る自らの一または複数の機能をかかるとして管理会社を代理して遂行する権限を、第三者に委託することができる。この場合、以下の前提条件を遵守しなければならない。

a) C S S F は、適切な方法で通知を受けなければならない。

b) 当該権限付与は、管理会社の適切な監督を妨げるものであってはならず、特に、管理会社が投資家の最善の利益のために行い、または契約型投資信託、変動資本を有する投資法人もしくは固定資本を有する投資法人が管理されることを妨げてはならない。

C S S F は以下の条件で管理会社に認可を付与する。

a) 申請会社は、その事業を効率的に行い、債務を弁済するに足る、処分可能な十分な財務上の資源を有していなければならない。特に、払込済資本金として、125,000ユーロの最低資本金を有していなければならない。かかる最低金額は、C S S F 規則により最大で625,000ユーロまで引き上げることができる。

(注)：現在はかかる規則は存在しない。

b) 上記a)記載の資金は管理会社の永久に自由に処分可能な方法で維持され、管理会社の利益のために投資される。

c) 2010年法第129条第5項に該当する、管理会社の取締役は、良好な評価を十分に果たし、その義務の遂行に必要なプロフェッショナルとしての経験を有していなければならない。

d) 管理会社の参照株主またはメンバーの身元情報がC S S F に提供されなければならない。C S S F は株主に、とりわけ自己資産に関する要件について、適用法上定められる慎重な要件に管理会社が適合する / 適合する予定を保証するスポンサーシップ・レターを要求することができる。

e) 申請書に管理会社の組織、統制および内部手続が記載されなければならない。

完全な申請書が提出されてから6か月以内に、申請者に対し、認可が付与されたか否かにつき連絡しなければならない。認可が付与されない場合は、その理由を示さなければならない。

管理会社は、認可付与後直ちに業務を開始することができる。

当該認可の付与により、管理会社の経営陣、取締役会および監査役会の構成員は、C S S F が認可申請を検討する際に根拠とした重要な情報に関する一切の変更について、自発的に、完全で、明確かつ包括的な方法により書面にてC S S F に通知を行う義務を負うこととなる。

C S S F は、以下の場合、第16章に従い、管理会社に付与した認可を撤回することがある。

a) 管理会社が12か月以内に認可を利用しない場合、明示的に認可を放棄する場合、または6か月を超えて第16章に定められる活動を中止する場合。

b) 虚偽の申述によりまたはその他の不正な手段により認可を取得した場合。

c) 認可が付与された条件を満たさなくなった場合。

d) 2010年法に従って採用された規定に重大かつ / または組織的に違反した場合。

e) 2010年法が認可の撤回事由として定めるその他の場合に該当する場合。

管理会社は、自らのために、管理するUCIの資産を使用してはならない。

管理するUCIの資産は、管理会社が支払不能となった場合、管理会社の財産の一部とはならない。かかる資産は、管理会社の債権者による請求の対象とならない。

(2) 2010年法第125 - 2条に服する管理会社

2010年法第88 - 2条第2項a)に規定する外部AIFMを任命することなく、任命を受けた管理会社として、指令2011/61/EUに規定する一または複数のAIFを管理し、2010年法第125 - 2条に基づき認可を受けた管理会社は、管理下にある資産が2013年法第3条第2項に規定される閾値の1つを上回った場合、2013年法第2章に基づくAIFのAIFMとして、CSSFによる事前認可も得なければならない。

当該管理会社は、2013年法第5条第4項に記載される付随的業務および同法別紙に記載される活動にのみ従事できる。

自らが管理するAIFに関し、管理会社は、任命を受けた管理会社として、自らに適用される範囲で、2013年法により規定されるすべての規則に従う。

2010年法第16章に該当する管理会社の認可は、その年次財務書類の監査を適切な職務経験を有しその適切な職務経験の根拠を示すことのできる、一または複数の承認された法定監査人に委ねることが条件とされる。承認された法定監査人に関する変更は事前にCSSFの承認を得なければならない。2010年法第104条が適用される(下記2.2.1.2.2.の(17)および(18)を参照のこと。 )。

2.2.1.2.2 2010年法第15章

同法第101条ないし第124条は、第15章に基づき存続する管理会社に適用される以下の規則および要件を定めている。

A. 業務を行うための条件

(1) 第15章の意味における管理会社の業務の開始は、CSSFの事前の認可に服する。

管理会社は、公開有限責任会社、非公開有限責任会社、共同会社、公開有限責任会社として設立された共同会社、または有限責任パートナーシップとして設立されなければならない。当該会社の資本は、記名株式でなければならない。1915年法の規定は、2010年法が適用除外を認めない限り、2010年法第15章に服する管理会社に対し適用される。

認可を受けた管理会社は、CSSFのウェブサイト上の公式リストに記入される。かかる登録は認可を意味し、CSSFは当該管理会社に対し、かかる登録がなされた旨を通知する。リストへの登録の申請は、管理会社の設立より前にCSSFに対しなされなければならない。管理会社の設立は、CSSFによる認可の通知後のみ実行可能である。

(2) 管理会社は、UCITS指令に従い認可されるUCITSの管理以外の活動に従事してはならない。ただし、同指令に定められていないその他のUCIの管理であって、そのため管理会社が慎重な監督に服す場合はこの限りでない。ただし、当該受益証券は、UCITS指令の下でその他の加盟国において販売することはできない。

UCITSの管理のための活動は、2010年法別表に記載されているが、すべてが列挙されているものではない。

(注) 当該リストには、投資運用、ファンドの管理事務および販売が含まれている。

(3) 上記(2)とは別に、管理会社には、以下の業務を提供することも認められている。

(a) ポートフォリオが金融セクターに関する1993年法の附属書のセクションBに列挙される商品を含む場合において、投資家の権限付与に従い、顧客毎に一任ベースで行う当該投資ポートフォリオの管理(年金基金が保有するものも含む)

- (b) 付随的業務としての、金融セクターに関する1993年法の附属書 のセクションBに列挙される商品に関する投資顧問業務ならびにUCIの受益証券に関する保管および管理事務業務

管理会社は、本章に基づき本項に記載された業務のみの提供または(a)の業務を認可されることなく付随的業務のみの提供を認可されることはない。

- (4) 上記(2)からの一部修正として、指令2011/61/EUに規定するAIFのAIFMとして任命され、ルクセンブルクに自らの登記上の事務所を有し、かつ、第15章に基づき認可を受けた管理会社はまた、2013年法第2章に基づくAIFのAIFMとして、CSSFによる事前認可も得なければならない。管理会社が当該認可を申請する場合、当該管理会社は、本項(7)に基づき認可を申請するに際し、自らがCSSFに対して既に提供済みである情報または書類の提供が免除される。ただし、当該情報または書類が最新のものであることを条件とする。関連する管理会社は、2013年法別紙 に記載される活動および2010年法第101条に基づき認可に服するUCITSの追加的な管理活動にのみ従事することができる。運用するAIFの管理活動の趣旨において、かかる管理会社は、金融商品に関連する注文の受領および伝達を構成する2013年法第5条第4項に規定する付随的業務を行うこともできる。本(4)に規定するAIFのAIFMとして任命を受けた管理会社は、自らに適用される範囲で、2013年法により規定されるすべての規則に従う。

- (5) 金融セクターに関する1993年法第1-1条、第37-1条および第37-3条は、管理会社による上記(3)の業務提供に準用される。

上記(3)(a)で定める業務を提供する管理会社は、さらに、投資会社および信用機関の資本の十分性に関するEU規則575/2013の規定および信用機関の業務へのアクセスならびに信用機関および投資会社の健全性の監督に関する2013年6月26日付欧州議会および理事会指令2013/36/EUを施行するルクセンブルク規則を遵守しなければならない。

- (6) 管理会社が支払不能となった場合、上記(2)(3)の申請に基づき管理される資産は、管理会社の財産の一部とはならない。かかる資産は、管理会社の債権者による請求の対象とならない。

- (7) CSSFは、管理会社を以下の条件の下に認可する。

- (a) 管理会社の当初資本金は、以下の点を考慮し、少なくとも125,000ユーロなければならない。

- 管理会社のポートフォリオが250,000,000ユーロを超える場合、管理会社は、自己資本を追加しなければならない。追加額は、管理会社のポートフォリオが250,000,000ユーロを超える額について、かかる額の0.02%とする。当初資本金と追加額の合計は10,000,000ユーロを超過しない。

- 本項のため、以下のポートフォリオは管理会社のポートフォリオとみなされる。

( ) 管理会社が運用するFCP(管理会社が運用機能を委託したかかるFCPのポートフォリオを含むが、委託を受けて運用するポートフォリオを除く。)

( ) 管理会社が指定管理会社とされた投資法人

( ) 管理会社が運用するUCI(管理会社が運用機能を委託したかかるUCIのポートフォリオを含むが、委託を受けて運用するポートフォリオを除く。)

- これらの要件とされる金額にかかわらず、管理会社の自己資産は、EU規則575/2013の第92条ないし第95条に規定される金額を下回ってはならない。

管理会社は、信用機関または保険機関から上記追加額と同額の保証を受ける場合は、当該自己資本の追加額の50%を限度にのみ追加することができる。信用機関または保険機関は、EU加盟国またはCSSFがEC法の規定と同等に慎重と判断する規定に服する非加盟国に登録事務所を有しなければならない。

- (b) (a)に記載される資本金は、管理会社により永久に自由に処分可能な方法で維持され、管理会社の利益のために投資される。
- (c) 管理会社の業務を効果的に遂行する者は、良好な評価を十分に充たし、管理会社が管理するUCITSに関し十分な経験を有していなければならない。そのため、これらの者およびすべての後継者は、CSSFに直ちに報告されなければならない。管理会社の事業の遂行は、これらの条件を充たす少なくとも二名により決定されなければならない。
- (d) 認可の申請は、管理会社の組織、統制および内部手続を記載した活動計画を添付しなければならない。
- (e) 中央管理機構と登録事務所はルクセンブルクに所在しなければならない。
- (f) 管理会社の業務を遂行する者は、当該UCITSまたはUCIの種類に関して、2010年法第129条第5項の規定する意味において、十分な経験を有する者でなければならない。
- (8) さらに、管理会社と他の自然人または法人との間に何らかの親密な関係がある場合、CSSFは、かかる関係が効果的な監督機能の行使を妨げない場合にのみ認可する。
- CSSFは、また、管理会社が親密な関係を有する一もしくは複数の自然人もしくは法人が服する非加盟国の法令もしくは行政規定またはこれらの施行に伴う困難により、その監督機能を効果的に行使することが妨げられる場合は、認可を付与しない。
- CSSFは、管理会社に対して、本項に記載する条件の遵守につき監視するため、必要な情報の提供を継続的に求める。
- (9) 記入済みの申請書が提出されてから6か月以内に、申請者に対し、認可が付与されたか否かにつき連絡しなければならない。認可が付与されない場合は、その理由を示さなければならない。
- (10) 管理会社は、認可付与後直ちに業務を開始することができる。
- 当該認可の付与により、管理会社の経営陣、取締役会および監査役会の構成員は、CSSFが認可申請を検討する際に根拠とした重要な情報に関する一切の変更について、自発的に、完全で、明確かつ包括的な方法により書面にてCSSFに通知を行う義務を負うこととなる。
- (11) CSSFは、管理会社が以下のいずれかに該当する場合に限り、第15章に従い、当該管理会社に付与した認可を取り消すことができる。
- (a) 12か月以内に認可を利用しない場合、明示的に認可を放棄する場合、または6か月以上活動を中止する場合。
- (b) 虚偽の申述によりまたはその他の不正な手段により認可を取得した場合。
- (c) 認可が付与された条件を満たさなくなった場合。
- (d) 認可が上記(3)(a)に記載される一任ポートフォリオ運用業務を含む場合、指令2006/49/ECの施行の結果である金融セクターに関する1993年法に適合しない場合。
- (e) 2010年法または同法に従って採用された規定に重大かつ組織的に違反した場合。
- (f) 2010年法が認可の撤回事由として定める場合に該当する場合。
- (12) 管理会社が、(2010年法第116条に従い)集团的ポートフォリオ運用活動をクロス・ボーダーベースで行う場合、CSSFは、管理会社の認可を撤回する前に、UCITS所在加盟国の監督当局と協議する。
- (13) CSSFは、一定の適格関与または関与額を有する、管理会社の株主またはメンバー(直接か間接か、自然人か法人かを問わない。)の身元情報が提供されるまで、管理会社の業

務を行うための認可を付与しない。管理会社への一定の関与資格は、上記金融セクターに関する1993年法第18条の規定と同様の規定に服する。

CSSFは、管理会社の健全で慎重な管理の必要性を勘案し、上記の株主またはメンバーの適格性が充たされないと判断する場合、認可を付与しない。

関係する他の加盟国の権限のある当局は、以下のいずれかの管理会社の認可について事前に協議されるものとする。

- (a) 他の加盟国において認可された他の管理会社、投資会社、信用機関または保険会社の子会社
  - (b) 他の加盟国において認可された他の管理会社、投資会社、信用機関または保険会社の親会社の子会社、または
  - (c) 他の加盟国において認可された他の管理会社、投資会社、信用機関または保険会社を支配する者と同じ自然人または法人によって支配される管理会社
- (14) 管理会社の認可は、その年次財務書類の監査をプロフェッショナルとしての適切な経験を有する一または複数の承認された法定監査人に委ねることが条件とされる。
- (15) 承認された法定監査人の変更は、事前にCSSFの承認を得なければならない。
- (16) 1915年法および同法第900条の3により定められる監督監査人の規定は、2010年法第15章に従い、管理会社に対しては適用されない。
- (17) CSSFは、承認された法定監査人の権限付与および管理会社の年次会計書類に関する監査報告書の内容について範囲を定めることができる。
- (18) 承認された法定監査人は、管理会社の年次報告書に記載される会計情報の監査または管理会社もしくはUCIに関するその他の法的作業を行う際に認識した一切の事実または決定が、以下の事項に該当する可能性がある場合、CSSFに対し速やかに報告しなければならない。
- 2010年法または2010年法の施行のために導入される規則の重大な違反を構成する場合
  - 管理会社の継続的な機能を阻害するか、または管理会社の事業活動に出資する主体の継続的な機能を阻害する場合
  - 会計書類の証明の拒否またはかかる証明に対する留保の表明に至る場合

承認された法定監査人はまた、(16)に記載される管理会社に関する義務の履行において、年次報告書に記載される会計情報の監査または支配関係により管理会社と親密な関係を有するその他の主体に関するか、もしくは管理会社の事業活動に出資する主体と親密な関係を有するその他の主体に関してその他の法的作業を行う際に認識した、(16)に列挙した基準を満たす管理会社に関する一切の事実または決定をCSSFに対し速やかに報告する義務を有する。

承認された法定監査人がその義務の遂行にあたり、管理会社の報告書またはその他の書類において投資家またはCSSFに提供された情報が管理会社の財務状況および資産・負債を正確に記載していないと認識した場合には、承認された法定監査人は直ちにCSSFに報告する義務を負う。

承認された法定監査人は、CSSFに対して、承認された法定監査人がその職務遂行に当たり知りまたは知るべきすべての点についてのCSSFが要求するすべての情報または証明を提供しなければならない。

承認された法定監査人がCSSFに対し誠実に行う本項に記載される事実または決定の開示は、契約によって課される職業上の守秘義務または情報開示に対する制限の違反を構成せず、かつ承認された法定監査人のいかなる責任をも発生させるものではない。



CSSFは、承認された法定監査人に対し、管理会社の活動および運営の一または複数の特定の側面の管理を行うよう求めることができる。かかる管理は、当該管理会社の費用負担において行われる。

B. ルクセンブルクに登録事務所を有する管理会社に適用される運用条件

- (1) 管理会社は、常に上記(1)ないし(8)に記載される条件に適合しなければならない。管理会社の自己資本は(7)(a)に特定されるレベルを下回ってはならない。その事態が生じ、正当な事由がある場合、CSSFは、かかる管理会社に対し一定の期間でかかる事態を是正するか、または活動を停止することを認めることができる。

管理会社の健全性監督は、管理会社が2010年法第1条に定義する支店を設立するか、または他の加盟国でサービスを提供するか否かにかかわらず、CSSFの責任とする。ただし、UCITS指令のホスト国である加盟国の当局に責任を与える規定は損なうものではない。

管理会社の適格な保有については、金融セクターに関する1993年法第18条が投資会社について定めた規則と同じものに服するものとする。

2010年法の目的において、1993年法第18条にある「会社・投資会社」および「投資会社」は、「管理会社」と読み替えられる。

- (2) 管理会社が管理するUCITSの性格に関し、またUCITSの管理行為につき常に遵守すべき慎重な規則の遂行にあたり、管理会社は、UCITS指令に従い、以下を義務づけられる。

- (a) 健全な管理上および会計上の手続、電子データ処理の制御および保護の整備ならびに適切な内部管理メカニズム(特に、当該管理会社の従業員の個人取引や、自己勘定による投資のための金融商品の保有または運用に関する規則を含む。)を有すること。少なくとも、UCITSに係る各取引がその源泉、当事者、性質および取引が実行された日時・場所に従い再構築が可能であること、ならびに管理会社が管理するUCITSの資産が設立文書および現行の法規定に従い投資されていることを確保するものとする。

- (b) 管理会社と顧客、顧客間、顧客とUCITSまたはUCITS間の利益の相反により害されるUCITSまたは顧客の利益に対するリスクを最小化するように組織化され、構成されなければならない。

- (3) 2.2.1.2.2のA.(3)(a)に記載される一任ポートフォリオ運用業務の認可を受けている各管理会社は、

- ( ) 顧客からの事前の包括的許可がない場合、投資家の全部または一部のポートフォリオを自身が管理するUCITSの受益証券に投資してはならない。

- ( ) (3)の業務に関し、金融セクターに関する1993年法に基づく投資家補償スキームに関する通達97/9/ECを施行する2000年7月27日法の規定に服する。

- (4) 管理会社は、事業のより効率的な遂行のため、管理会社を代理してその一または複数の機能を遂行する権限を第三者に委託することができる。この場合、以下の前提条件のすべてに適合しなければならない。

- (a) 管理会社は、CSSFに上記を適切に報告しなければならない。CSSFは、UCITS所在加盟国の監督当局に対し、情報を遅滞なく送信しなければならない。

- (b) 当該権限付与が管理会社に対する適切な監督を妨げるものであってはならない。特に、管理会社が投資家の最善の利益のために活動し、UCITSがそのように管理されることを妨げてはならない。

- (c) 当該委託が投資運用に関するものである場合、当該権限付与は、資産運用の認可を得ているかまたは登録されており、かつ慎重な監督に服する者のみに付与され、当該委託は、管理会社が定期的に設定する投資割当基準に適合しなければならない。
  - (d) 当該権限付与が投資運用に関するものであり国外の者に付与される場合、C S S F および当該国の監督当局の協力関係が確保されなければならない。
  - (e) 投資運用の中核的機能に関する権限は、預託機関または受益者の管理会社の利益と相反するその他の者に付与してはならない。
  - (f) 管理会社の事業活動を行う者が、権限付与された者の活動を常に効果的に監督することができる方策が存在しなければならない。
  - (g) 当該権限付与は、管理会社の事業活動を行う者が、機能が委託された者に常に追加的指示を付与し、投資家の利益にかなう場合は直ちに当該権限付与を取り消すことができるものでなければならない。
  - (h) 委託される機能の性格を勘案し、機能が委託される者は、当該機能を遂行する資格と能力を有する者でなければならない。
  - (i) U C I T S の目論見書は、管理会社が委託した機能を列挙しなければならない。  
管理会社および預託機関の責任は、管理会社が第三者に機能を委託したことにより影響を受けることはない。管理会社は、自らが郵便受けとなるような形の機能委託をしてはならない。
- (5) 事業活動の遂行に際し、2010年法第15章の認可を受けた管理会社は、常に行為規範の遵守にあたり、以下を行う。
- (a) 事業活動の遂行に際し、管理会社が管理するU C I T S の最善の利益および市場の誠実性のため、正直かつ公正に行為しなければならない。
  - (b) 管理会社が管理するU C I T S の最善の利益および市場の誠実性のため、正当な技量、配慮および注意をもって行為しなければならない。
  - (c) 事業活動の適切な遂行に必要な資源と手続を保有し、効率的に使用しなければならない。
  - (d) 利益相反の回避に努め、それができない場合は、管理会社が管理するU C I T S が公正に取り扱われるよう確保しなければならない。
  - (e) その事業活動の遂行に適用されるすべての規制上の義務に適合し、投資家の最善の利益および市場の誠実性を促進しなければならない。  
2010年法第15章において参照される管理会社は、健全で効率的なリスク管理に合致し、またこれを促進し、かつ、管理会社が運営するU C I T S のリスク・プロファイル、ファンドの規則または設立文書に合致しないリスクをとることを奨励せず、またU C I T S の最善の利益のために行動する管理会社の義務の遵守を妨げない、報酬に関する方針および慣行を定め、適用するものとする。  
報酬に関する方針および慣行には、給与および裁量的年金給付の固定および変動の構成要素を含むものとする。  
報酬に関する方針および慣行は、上級管理職、リスク・テイカー、管理職ならびに上級管理職の報酬階層に該当する総報酬を受け取る従業員およびその専門的活動が管理会社またはその管理するU C I T S のリスク・プロファイルに重大な影響を及ぼすリスク・テイカーを含む、スタッフ区分に適用されるものとする。
- (6) 管理会社は、上記(5)に定める報酬方針を策定し、適用するにあたり、自社の規模、組織および事業の性質、範囲、複雑さに応じて、以下の各原則を適用ある範囲において遵守するものとする。

- (a) 報酬方針は、健全かつ効果的なリスク管理と合致し、これを推進するものであるものとし、管理会社が管理するUCITSのリスク・プロファイル、規則または設立文書に合致しないリスクをとることを奨励しない。
- (b) 報酬方針は、管理会社および管理会社が管理するUCITSの、および当該UCITSの投資家の、事業上の戦略、目的、価値観および利益に合致するものであるものとし、また、利益相反を回避する措置が含まれているものとする。
- (c) 報酬方針は、管理会社の経営陣がその監査機能の一環として採用し、経営陣は報酬方針の一般原則を少なくとも年1回の割合で見直し、報酬方針の実施につき責任を負い、これを監督するものとする。本項に関連する業務は、該当する管理会社において業務執行機能を担わず、かつリスク管理および報酬についての専門的知識を有する経営陣の中の構成員のみによって執り行われるものとする。
- (d) 報酬方針の実施状況は、経営陣によりその監督機能の一環として採用された報酬の方針および手続の遵守について、少なくとも年1回の割合で、中央的かつ独立した形で社内レビューの対象とされる。
- (e) 内部統制機能を担っているスタッフは、同スタッフが負う責任に関連する目的の達成度に応じて報酬を受けるとし、同スタッフが統制する事業分野の業績は問わない。
- (f) リスクの管理およびコンプライアンスの機能を担う上級役員の報酬は、報酬委員会が設置される場合は報酬委員会の直接の監督下に置かれる。
- (g) 報酬が業績に連動する場合、報酬総額は、個別の業績を評価する際、個人および関連する事業部門またはUCITSの各業績評価と、UCITSのリスクおよび管理会社の業績結果全般の評価の組み合わせに基づくものとし、財務および非財務それぞれの基準を考慮に入れるものとする。
- (h) 業績評価は、評価プロセスがUCITSのより長い期間の業績およびUCITSへの投資リスクに基づいて行われ、かつ業績ベースの報酬要素の実際の支払が管理会社が管理するUCITSの投資家に対して推奨する保有期間を通じて分散するよう、同期間に適切な複数年の枠組みの中で行われる。
- (i) 保証変動報酬は例外的に行われ、新規スタッフの雇用時のみに、最初の1年に限定してなされる。
- (j) 報酬総額の固定および変動の要素は、適切にバランスが取られ、固定報酬の要素は、報酬総額の相当部分とされ、変動報酬の要素を一切支給しない可能性も含めて変動要素を十分に柔軟な方針で運用することができるようにする。
- (k) 満期前の契約解約の場合の支払は、契約終了までの期間において達成された業績を反映するものとし、失策については不問とする形で設計する。
- (l) 変動報酬の要素またはプールされる変動報酬の要素を算定するために使用される業績の測定には、関連する現在および将来のすべてのリスクの種類を統合することのできる包括的な調整メカニズムが含まれる。
- (m) UCITSの法制およびUCITSのファンド規則またはその設立文書に従うことを条件として、変動報酬の要素の相当部分は、また、いかなる場合においても少なくともその50%は、関連するUCITSの受益証券口数、同等の所有権または株式連動の証券もしくは本項において言及される証券と同等の効果的なインセンティブを提供する同等の非現金証券で構成される。ただし、UCITSの管理が管理会社が管理している全ポートフォリオの50%に満たない場合は、かかる最低限50%の制限は適用されない。本項で言及される証券は、管理会社、その管理するUCITSおよび当該UCITSの投資家の各利益と報酬を受ける者のインセンティブとを連携させる目的で設

計される適切な保有方針に従う。本項は、以下(n)に従って繰り延べられる変動報酬の要素の部分および繰り延べられない変動報酬の要素の部分のいずれにも適用される。

- (n) 変動報酬の要素の相当部分は、また、いかなる場合においても少なくともその40%は、UCITSの投資家に対して推奨される保有期間として適切と考えられる期間について繰り延べられ、また、当該UCITSのリスク特性に正確に合致するよう調整される。本項で言及される期間は、少なくとも3年とする。繰延べの取決めに基づいて支払われる報酬を受ける権利は、当該期間に比例して発生する。特に高額の変動報酬の要素の場合には、少なくとも60%は繰り延べられるものとする。
- (o) 変動報酬は、繰り延べられる部分も含めて、管理会社全体の財務状態に照らして管理会社が持続可能かつ事業部門、UCITSおよび該当する個人の各業績に照らして正当と認められる場合に限り、支払われ、または権利が発生する。変動報酬の総額は、原則として、管理会社または該当するUCITSが芳しくないか好ましくない財務実績であった場合は、現在の報酬およびその時点で発生済みとされる金額を、ボーナス・マルス・システムやクローバック(回収)を含めて減額することを考えつつ大幅に縮小されるものとする。
- (p) 年金方針は、管理会社および管理会社が管理するUCITSの事業上の戦略、目的、価値観および利益に合致するものであるものとする。従業員が定年退職より前の時点で管理会社を辞める場合、任意支払方式による年金給付は、退職後5年間は、上記(m)項に定める証券の形式で管理会社により保有されるものとする。従業員が定年退職する場合は、任意支払方式による年金給付は、同じく5年間の留保期間後に上記(m)項に定める証券の形式で支払われるものとする。
- (q) 役職員は、報酬に関する保険や役員賠償に関する保険の個人的ヘッジ戦略を、その報酬の取決めに含まれるリスク調整効果を弱めるために利用しない旨約束する。
- (r) 変動報酬は、2010年法の法的要件を回避することを容易にするピークルや方式を通じては支払われない。

上記の各原則は、その専門的業務が管理会社または管理会社が管理するUCITSのリスク・プロファイルに重大な影響を及ぼしうる上級管理職、リスク・テイカー、内部統制担当者または従業員のうち上級管理職やリスク・テイカーと同じ報酬区分に属する報酬総額の中から報酬を受ける従業員を含む各役職員の利益のために行われる、管理会社が支払うその種類を問わない給付、成功報酬を含めてUCITS自体が直接支払う金額、およびUCITSの受益証券もしくは投資証券の何らかの譲渡に適用される。

自社の規模またはその管理するUCITSの規模、その組織および活動の性質、範囲、複雑さにおいて重要な管理会社は、報酬委員会を設置するものとする。報酬委員会は、報酬に関する方針および実務、ならびにリスク管理に資するインセンティブについてその要求に適うかつ独自の判断を行うことができる形で構成されるものとする。UCITS指令第14a条第(4)項で言及されるESMAガイドラインに従って設置される報酬委員会(該当する場合は、管理会社または関連するUCITSのリスクやリスク管理への配慮および経営陣がその監督機能の一環として行う場合を含む、報酬に関する決定の作成に責任を負うものとする。報酬委員会の議長は、該当する管理会社の経営陣の中で業務執行機能を担わない構成員が務めるものとする。報酬委員会の委員は、該当する管理会社の経営陣の中で業務執行機能を担わない構成員とする。従業員が経営陣に占める割合が労働法上定められている管理会社に関しては、報酬委員会には、一もしくは複数の従業員代表者を含めるものとする。報酬委員会は、その決定を作成するにあたり、投資家その他ステイク・ホルダーの長期的な利益および公共の利益を考慮に入れるものとする。

- (7) 管理会社は、管理会社が投資家の苦情に適切に対応することを確保し、かつ、管理会社が他の加盟国において設定されたUCITSを管理する場合、投資家によるその権利の行使に規制がないことを確保するため、2010年法第53条に従い措置を講じ、かつ適切な手続および取決めを設定するものとする。かかる措置により、投資家は、加盟国の複数の公用語または公用語のうちいずれかにより苦情を提出することが認められなければならない。

管理会社は、UCITS所在加盟国の公的または監督当局の要求に応じて情報を提供することができるよう、適切な手続および取決めを設定するものとする。

- (8) 管理会社は、金融セクターに関する1993年法第1条第1項に規定する専属代理人を任命する権限を付与される。管理会社が専属代理人を任命するよう決定した場合、当該管理会社は、2010年法に基づき許可される活動の制限内において、金融セクターに関する1993年法第37-8条に基づく投資会社に適用される規則と同一の規則を遵守しなければならない。本段落を適用する目的において、同法第37-8条における「投資会社」の文言は、「管理会社」として読まれるものとする。

#### C. 設立の権利および業務提供の自由

- (1) UCITS指令に従い、他の加盟国の監督当局により認可された管理会社は、支店を設置しまたは業務提供の自由に基づき、ルクセンブルクで、当該認可された活動を行うことができる。2010年法はかかる活動をルクセンブルクで行うための手続および条件を定めている。上記に記載される支店の設置または業務提供は、いかなる認可要件または寄付による資本の提供要件もしくはこれと同等の効力を有するその他の手段の提供要件にも服さない。

上記に規定される制限の範囲内において、ルクセンブルクにおいて設定されたUCITSは、UCITS指令第16条第3項の規定に従い、管理会社を自由に指定ことができ、または同指令に基づき他の加盟国において許認可を受けた管理会社により、自由に管理されることができる。

- (2) 2010年法第15章に従い認可された管理会社は、支店を設置しまたは業務提供の自由に基づき、他のEU加盟国の領域内で、認可された活動を行うことができる。2010年法はかかる活動を他の加盟国で行うための手続および条件を定めている。

管理会社に関して適用される規制は、ルクセンブルク法に基づいて設立された投資ファンドのマネージャーの認可および組織に関する2018年8月23日付CSSF通達18/698によりさらに処理される。CSSF通達18/698は、オルタナティブ投資ファンドに関する法制度の変更を考慮に入れることを目的として、また、CSSF通達18/698が適用されるルクセンブルク法に基づいて設立されたすべての投資ファンドのマネージャー（以下「IFM」という。）（すなわち、2010年法第15章に従うルクセンブルク法に基づく全管理会社、2010年法第16章第125-1条または第125-2条に従うルクセンブルク法に基づく管理会社、2010年法第17章に従うIFMのルクセンブルク籍支店、2010年法第27条に規定する自己管理投資法人(SIAG)、2013年法第2章の認可を受けたオルタナティブ投資ファンドのマネージャー、2013年法第4条第1項(b)に規定する内部的に管理されるオルタナティブ投資ファンド(FIAG)の認可の取得および維持に係る条件を単一の通達に規定することを目的として、2012年10月24日付CSSF通達12/546(改正済)を置き換えることをその目的とする。CSSF通達18/698は、IFMがルクセンブルクおよび/または海外に設立した支店および駐在員事務所にも適用される。CSSF通達18/698は、認可に係る特定の要件（特に、株主構成、資本要件、経営体、中央管理および内部統制に関する取決めならびに委託の管理に関する規則に関するものを含む。）に関して追加的な説明を提示することを目的とする。また、同通達は、投資ファンド・マネージャーおよび登

録事務代行業務を行う事業体に適用されるマネー・ロンダリングおよびテロ資金調達の防止に関する特定の規定を定める。

### 2.2.1.3. 預託機関

預託機能に関するUCITSに関する法律、規則および行政規定の調整に関するUCITS指令を改正する欧州議会および理事会の指令を先取りして、CSSFは、UCITSの預託機関として活動するルクセンブルクの信用機関に適用される規定を明確にすることを目的としたCSSF通達14/587を2014年7月11日に公表した(以下「通達14/587」という。)<sup>6</sup>。CSSFは、プリンシプル・ベース・アプローチから離れ、UCITSの預託機能を管理するためのより規範的で詳細な規則を制定した。通達14/587の結果、IML通達91/75の第E章はもはやUCITSには適用されないが、AIFMDの範囲に属さないすべてのファンドには適用される。現在UCITSの預託機関として活動しているルクセンブルクの信用機関は、CSSFの新たな要件に合わせて業務体制を整備しなければならなかった。

<sup>6</sup> CSSF通達14/587は、以下に詳述される通りCSSF通達16/644によって置き換えられた。

2014年7月23日、欧州理事会は、2016年3月18日までに加盟国が実施しなければならないUCITS指令の最終文を正式に採択した。UCITS指令は、UCITSの預託機関の機能と責任を明確にし、過度のリスクテイクを制限するためにUCITSの管理会社のための報酬の方針のパラメーターを提供し、国内規定の違反に関する最低限の行政上の制裁を調和させるものである。

UCITSのレベル2の措置は、2015年12月17日に公表され、2016年10月13日を効力発生日とする。

2016年5月10日、ルクセンブルク議会は、2010年法およびAIFM法を改正する法律をルクセンブルクの法律として通過させた。

2016年10月11日、CSSFは、UCITSの預託機関として活動するルクセンブルクの信用機関ならびにすべてのルクセンブルクのUCITSおよびUCITSのために活動する管理会社に宛ててCSSF通達16/644を公表した。本CSSF通達16/644は、UCITSレベル2の措置と矛盾する通達14/587のいかなる規定も撤回し、2010年法およびUCITSレベル2の措置に規定される預託機関に関する規則の一部に関して明確化する。特に、保管の手続や特定の状況(UCITSがデリバティブに投資する場合、担保を受領する場合など)に関して、組織上の要件を明確化された。

2018年8月23日に、CSSFは、投資信託およびそのブランチ(該当する場合)に関する2010年法パートの適用対象外の資金預託機関に適用される組織的取決めにに関するCSSF通達18/697を発布した。CSSF通達18/697は、2010年法パートに従いUCITSの預託機関として活動する信用機関(該当する場合は、その管理会社により代理される。)に適用される規定に関するCSSF通達16/644および投資信託に関する1998年3月30日法に準拠するルクセンブルクの事業体が従う規則の変更および改訂に関するIML通達91/75(CSSF通達05/177により改正済)を改定する。

CSSFが承認した約款に定められる預託機関は、約款およびFCPのために行為する管理会社との間で締結する保管受託契約に従い、預託機関またはその指定する者がFCPの有するすべての証券および現金を保管することにつき責任を負う。

A) 預託機関は、パート ファンドとしての適格性を有するFCPについて以下の業務を行わなければならない。

- FCPのためにまたは管理会社により行われる受益証券の販売、発行、買戻しおよび消却が法律および約款に従って執行されるようにすること。
- 受益証券の価格が法律および約款に従い計算されるようにすること。

- 法律または約款に抵触しない限り、管理会社の指示を執行すること。
- F C Pの資産の取引において、対価が通常の制限時間内に受領されるようにすること。
- F C Pの収益が約款に従って使用されるようにすること。

管理会社所在加盟国が、F C Pの所在加盟国と同一でない場合、預託機関は、2010年法第17条、第18条、第18条の2ならびに第19条、前項ならびに預託機関に関連するその他の法律、規則または行政規定に記載される機能を遂行することを認めるために必要とみなされる情報の流出を制限する書面契約を管理会社と締結しなければならない。

預託機関は、F C Pのキャッシュフローが適切にモニタリングされることを確保するものとする。

預託機関は、F C PおよびF C Pの受益者に対し、預託機関または2010年法第18条第4項a)に従い保管される金融商品の保管が委託されている第三者による損失につき責任を負うものとする。

保管されている金融商品を喪失した場合、預託機関は、同種の金融商品または対応する金額を、不当に遅滞することなく、F C Pのために行為する管理会社に返却するものとする。預託機関は、喪失があらゆる合理的な努力を尽くしたにもかかわらず不可避となった自らの合理的な支配を超えた外的事象により生じたことを証明できる場合は責任を負わないものとする。

預託機関は、F C Pおよび受益者に対し、2010年法に基づく自らの義務の適切な履行に関する預託機関の過失または故意の不履行によりF C Pおよび受益者が被ったその他すべての損失についても責任を負う。

上記の預託機関の責任は、委託に影響されることはないものとする。

上記の責任を除外または制限する契約は無効とする。

預託機関の受益者に対する責任は、直接的または管理会社を通じて間接的に追及される。ただし、これは二重の賠償または受益者の不平等な取扱いをもたらすものではない。

UCITS 指令がルクセンブルク法に導入されることに伴い、預託機関の役割および責任は、より詳細に定義される。法律には、保管受託契約に盛り込まなければならない契約上の規定が定められている。これらは、とりわけ、( )一般的な保管受託義務、( )保管、( )デュー・ディリジェンス、( )支払不能保証および( v )独立性に関係するものである。また、SICAVは、客観性のある所定の基準に基づき、SICAVおよびSICAVの投資家の利益のみに一致する、預託機関の選定および任命に係る意思決定プロセスを導入することが義務付けられる。預託機関は、ルクセンブルクに登録事務所を有するか、外国会社のルクセンブルク支店でなければならない。パート ファンドの預託機関である場合は、その登録事務所は他のEU加盟国に所在するものでなければならない。預託機関は、金融セクターに関する1993年法に定める金融機関でなければならない。

預託機関の業務を遂行する者は、十分良好な評価および該当するUCITSに関する経験を有していなければならない。このため、業務を遂行する者およびその後任者の身元情報はCSSFに直ちに報告されなければならない。

「業務を遂行する者」とは、法律または設立文書に基づき、預託機関を代表するか、または預託機関の活動の遂行を事実上決定する者をいう。

預託機関は、要請があった場合、預託機関がその義務の履行にあたり取得し、F C Pが2010年法を遵守しているかをCSSFがモニタリングするために必要なすべての情報を、CSSFに対し提供しなければならない。

CSSFは、2016年10月11日に、UCITSの預託機関を務めるルクセンブルクの信用機関に適用される規定を明確化することを目的としたCSSF通達16/644を発出した。原則に基づいたアプローチとは一線を画し、CSSFは、UCITSの預託機関の機能を規制する、より命令的かつ詳細な規則を発布した。

C S S F 通達16 / 644は、上記でさらに記載されるとおり、C S S F 通達18 / 697により改定された。

B) 預託機関は、パート ファンドとしての適格性を有するF C Pについては、以下のとおりである。

2010年法は、2013年法第2章に基づき認可されるA I F Mが管理するF C Pと、2013年法第3条に規定される例外規定の利益を享受しかつ同例外規定に依拠するA I F Mが管理するF C Pとを区別している。

F C P (パート ファンド) に関しては、F C Pの資産は、2010年法第88 - 3条の規定に従い、一つの預託機関にその保管を委託されなければならない。

U C I T Sの保管受託体制は、パート ファンドの預託機関に適用される。2018年3月1日にメモリアルにおいて公表され、2018年3月5日に発効した2018年2月27日付法律が採択されたことにより、U C I T Sの保管受託体制の適用は、ルクセンブルクの小口投資家に対しても販売されるパート ファンドの預託機関にのみ限定される一方で、その他すべてのパート ファンドの預託機関にはA I F Mの保管受託体制が適用される(2016年5月に2010年法が改正される前と同様である。 )。

#### 2.2.1.4. 関係法人

##### ( ) 投資運用会社・投資顧問会社

多くの場合、F C Pの管理会社は他の会社と投資運用契約または助言契約を締結し、この契約に従って、投資運用会社・投資顧問会社は、管理会社の取締役会が設定する投資方針の範囲内でかつ約款中の投資制限に従い、ポートフォリオの分散および証券の売買に関する継続的な投資運用業務または助言を管理会社に提供する。

管理会社による委託または投資運用会社の中核的機能は上記2.2.1.2.2のB ( 4 ) に従う。

##### ( ) 販売会社および販売代理人

管理会社は、F C Pの受益証券の公募または私募による販売のため、一もしくは複数の販売会社および/または販売代理人と独占的または非独占的な契約を締結することができる(ただし、その義務はない。 )。

現行のF C Pの目論見書には販売手数料および特定の申込方法もしくは募集計画について適切な記載および開示がなければならない。

#### 2.2.2. 会社型投資信託

会社型の投資信託は、これまでは1915年法に基づき、通常、公開有限責任会社(sociétés anonymes)として設立されてきた。

公開有限責任会社の主な特徴は以下のとおりである。

- この形態で設立された投資法人のすべての株式は同一の額面金額をもち、一定の範疇に属する者または1人の者が保有し得る投資法人の株式の割合に関連して定款中に定められることがある議決権の制限に従い、株主は株主総会において1株につき1票の議決権を有する。1915年8月10日法は、また公開有限責任会社が無議決権株式および複数議決権株式を発行できる旨規定する。
- 会社の資本金は、定額であることを要し、会社設立時に全額引き受けられることが必要であり、資本金は、取締役会によって、株主総会が決定した定款に定める授權資本の額まで引き上げることができる。かかる増資は、定款に記載された株主総会による授權の枠内で取締役会の決定に従い、1度に行うこともできるし、随時、一部を行うこともできる。通常、発行は、額面金額に発行差金(プレミアム)を加えた価格で行われ、その合計額はその時点における純資産価格を下回ることはできない。また、株主総会による当初の授權資本の公告後5年以内に発行されなかった授權資本部分については、株主総会による再授權が必要となる。株主は、株主総会が上記再授權毎に行う特定の決議により放棄することのできる優先的新株引受権を有する。



ただし、上記の特徴は、2010年法に従うすべての会社型投資信託に完全に適用されるものではない。実際、かかる特徴は、固定資本を有する投資法人には適用されるが、変動資本を有する投資法人については、以下に定めるとおり完全には適用されない。

#### 2.2.2.1. 変動資本を有する投資法人 (S I C A V)

2010年法に従い変動資本を有する投資法人 (société d'investissement à capital variable、以下「S I C A V」という。)の形態を有する会社型投資信託を設立することができる。

S I C A Vは、株主の利益をはかるため証券にその資産を分散投資することを固有の目的とし、株式を公募または私募によって一般に募集し、その資本金が常に会社の純資産に等しいことを規定した定款を有する公開有限責任会社 (société anonyme) として定義されている。

S I C A Vは、公開有限責任会社の特殊な形態であるため、1915年法の規定は、2010年法によって廃止されない限度で適用される。

S I C A Vの定款およびその修正は、出頭した当事者が決定するフランス語、ドイツ語または英語で作成された特別公証証書に記録される。本証書が英語によるものである場合は、布告11年プレリアル24の規定の適用を免除することにより、登録当局に提出されたときに、当該証書に公用語への翻訳文を添付する要件は適用されない。本要件はまた、S I C A Vの株主総会の議事録を記録した公正証書またはS I C A Vに関する合併提案書など、公証証書に記録しなければならないその他の証書にも適用されない。

S I C A Vは、1915年法の適用が除外されることにより、年次決算書、独立監査人の報告書、運用報告書および年次株主総会の招集通知と同時に監督ボードが登録株主に対して提出したコメント (該当する場合)を送付する必要はない。招集通知には、株主にこれらの書類を提供する場所および実務上の取り決めに記載し、各株主が年次決算書、独立監査人の報告書、運用報告書および監督ボードが提出したコメント (該当する場合)を株主に送付するよう要請することができることを明記するものとする。

株主総会の招集通知には、株主総会の定足数および過半数は、株主総会の5日前 (以下「基準日」という。)の午前0時 (ルクセンブルク時間) 時点の発行済株式に基づいて決定される旨を定めることができる。株主が株主総会に出席し、その株式の議決権を行使する権利は、基準日において当該株主が保有する株式に基づいて決定される。

S I C A Vは次の仕組みを有する。

株式は、定款に規定された発行または買戻しの日の純資産価格で継続的にS I C A Vによって発行され買い戻される。発行株式は無額面で全額払い込まなければならない。資本は株式の発行および買戻しならびにその資産価額の変動の結果自動的に変更される。新株発行の場合、定款が明示の規程により新株優先引受権を認めない限り、既存株主はかかる権利を主張できない。

2010年法は、特定の要件を規定しているが、その中でも重要な事項は以下のとおりである。

- 管理会社を指定しないS I C A Vの最低資本金は認可時においては30万ユーロを下回ってはならない。管理会社を指定したS I C A Vを含めすべてのS I C A Vの資本金は、認可後6か月以内に1,250,000ユーロに達しなければならない。C S S F規則によりかかる最低資本金は、60万ユーロおよび250万ユーロにそれぞれ引き上げることができる (注:本書の日付において、かかるC S S F規則は発行されていない。)
- 取締役および監査人ならびにそれらの変更はC S S Fに届け出ることを要し、C S S Fの異議のないことを条件とすること。
- 定款中にこれに反する規定がない場合、S I C A Vはいつでも株式を発行することができること。
- 定款に定める範囲で、S I C A Vは、株主の求めに応じて株式を買い戻すこと。
- 株式は、S I C A Vの純資産総額を発行済株式数により除することにより得られる価格で発行され、買い戻されること。この価格は、費用および手数料を加えることによって、株式発行の

場合増額し、株式買戻しの場合は減額することができるが、費用および手数料の最高限度額は C S S F 規則により決定することができる(このような最高限度額の割合は決定されていないので、かかる費用および手数料の妥当性および慣行に従い C S S F が決定する。 )。

- 通常の期間内に S I C A V の資産に純発行価格相当額が払い込まれない限り S I C A V の株式を発行しないこと。
- 定款中に発行および買戻しに関する支払の時間的制限を規定し、 S I C A V の資産評価の原則および方法を特定すること。
- 定款中に、法律上の原因による場合に反しないよう発行および買戻しが停止される場合の条件を特定すること。
- 定款中に発行および買戻価格の計算を行う頻度を規定すること(パート ファンドについては最低 1 か月に 2 回、または C S S F が許可する場合は 1 か月に 1 回とし、パート 以外のファンドについては最低 1 か月に 1 回とする。 )。
- 定款中に S I C A V が負担する費用の性質を規定すること。
- S I C A V の株式は、全額払込済でなければならず、その価値を表示してはならない。

#### 2.2.2.2. オープン・エンド型のその他の会社型投資法人

過去においては、ルクセンブルク法に基づいて設立されたクローズド・エンド型の会社型投資法人においては、買戻取引を容易にするため別に子会社として買戻会社を設ける投資法人の仕組みが用いられてきた。

しかしながら、買戻会社の株式買戻義務は常に、自己資金とファンドからの借入金の範囲内に限定されている。買戻会社の株式は、通常、 1 株の資格株を除き、全額をファンドが所有している。この借入金は、ファンドの利益金、繰越利益金および払込剰余金または法定準備金以外の準備金の額を超えることができない。

最近では、買戻会社を有しない投資法人が設立されているが、その定款に、株主の請求があれば株式を買い戻す義務がある旨規定し、オープン・エンド型の仕組みを定めている。

ファンドによるファンド自身の株式の買戻しは、通常、純資産価格に基づき(買戻手数料を課され、または課されずに)販売目論見書に記載されかつ定款に定められた手続に従って買い戻される。ただし、純資産価格の計算が停止されている場合は、買戻しも停止される。

ファンドによって買い戻され、所有されているファンドの株式には議決権および配当請求権がなく、また、ファンドの解散による残余財産請求権もない。ただし、これらの株式は発行されているものとして取扱われ、再販売することもできる。

オープン・エンド型の会社型の投資法人においては、株主総会で決議された増資に関する授権に従い、取締役会が定期的に株式を発行することができる。株式の発行は、ファンド株式の募集終了後 1 か月以内にまたは株式募集開始から遅くとも 3 か月以内に、取締役会またはその代理人によってルクセンブルクの公証人の面前で陳述され、さらに 1 か月以内に R E S A に公告するため地方裁判所の記録部に届出られなければならない。

(注) S I C A V は、会社の資本金の変更を公告する義務を有しない。

#### 2.2.2.3. 投資制限

上記 2.2.1.1. 記載の契約型投資信託に適用される投資制限は、会社型投資信託にほぼ同様に適用される。

#### 2.2.2.4. 預託機関

会社型投資法人の資産の保管は、預託機関に委託されなければならない。預託機関の責任は、預託機関がその保管する資産の全部または一部を第三者に委託したことによって影響を受けない。預託機関は、ルクセンブルク法に従い、会社型投資信託および株主に対し、その不当な債務の不履行または不適切な履行の結果として被った損失につき責任を負うものとする。

預託機関の業務は以下のとおりである。

- ファンドによりまたはファンドのために行われる株式の販売、発行、買戻しおよび消却が法律およびファンドの定款に従って執行されるようにすること。
- SICAVの株式の価額が法律およびSICAVの定款に従って計算されるようにすること。
- 法律およびSICAVの定款に反しない限りにおいて、SICAVまたはSICAVに代わって行為する管理会社の指示を行うようにすること。
- SICAV資産の取引において、対価が通常の制限時間内に受領されるようにすること。
- SICAVの収益が法律または定款に従って使用されるようにすること。

SICAVが管理会社を指定した場合において、管理会社所在加盟国が、SICAVの所在加盟国と同一でない場合、預託機関は、預託機関が2010年法第33条第1項、第2項および第3項、前項ならびに預託機関に関連するその他の法律、規則または行政規定に記載される機能を遂行しうるために必要とみなされる情報の流出を制限する書面契約を管理会社と締結しなければならない。

預託機関は、SICAVのキャッシュフローが適切にモニタリングされることを確保するものとする。

預託機関のSICAVの株主に対する責任は、管理会社を通じて直接または間接的に追及される。ただし、これは二重の賠償または受益者の不平等な取扱いをもたらすものではない。

預託機関は、SICAVおよびSICAVの株主に対し、預託機関または2010年法第34条第3項a)に従い保管される金融商品の保管が委託されている第三者による損失につき責任を負うものとする。

保管されている金融商品を喪失した場合、預託機関は、同種の金融商品または対応する金額を、不当に遅滞することなく、SICAVのために行う管理会社に返却するものとする。預託機関は、喪失があらゆる合理的な努力を尽くしたにもかかわらず不可避となった自らの合理的な支配を超えた外的事象により生じたことを証明できる場合は責任を負わないものとする。

預託機関は、SICAVおよび株主に対し、2010年法に基づく自らの義務の適切な履行に関する預託機関の過失または故意の不履行によりSICAVおよび受益者が被ったその他すべての損失についても責任を負う。

上記の責任を除外または制限する契約は無効とする。

上記の預託機関の責任は、委託に影響されることはないものとする。

UCITS 指令がルクセンブルク法に導入されることに伴い、預託機関の役割および責任は、より詳細に定義される。法律には、保管受託契約に盛り込まなければならない契約上の規定が定められている。これらは、とりわけ、( )一般的な保管受託義務、( )保管、( )デュー・ディリジェンス、( )支払不能保証および( )独立性に係るものである。また、SICAVは、客観性のある所定の基準に基づき、SICAVおよびSICAVの投資家の利益のみに一致する、預託機関の選定および任命に係る意思決定プロセスを導入することが義務付けられる。

2013年法第2章(2010年法第95条を参照のこと。)に基づき認可されるAIFMが管理するSICAVには特別規定が適用される。

預託機関としての役割を果たすにあたり、預託機関は、株主の利益のためにのみ行動しなければならない。

#### 2.2.2.5. 関係法人

投資運用会社・投資顧問会社および販売会社または販売代理人

上記2.2.1.4.「関係法人」中の記載事項は、実質的に、ファンドの投資運用会社・投資顧問会社および販売会社または販売代理人に対しても適用される。

#### 2.2.2.6 パート ファンドである会社型投資信託の追加的要件

以下の要件は、2010年法第27条にSICAVに関し定められているが、パート ファンドである他の形態の会社型投資信託にも適用される。

- (1) SICAVが、UCITS指令に従い認可された管理会社を指定しない場合

- 認可の申請は、S I C A Vの組織および内部手続を記載した活動計画を添付しなければならない。
- S I C A Vの業務を遂行する者は、十分に良好な評価を得ており、当該S I C A Vが遂行する業務の形態に関し十分な経験を有していなければならない。そのために、業務を遂行する者およびその地位の後継者は、その氏名がC S S Fに直ちに報告されなければならない。S I C A Vの事業の遂行は、これらの条件を充たす少なくとも2名により決定されなければならない。「業務を遂行する者」とは、法律もしくは設立文書に基づきS I C A Vを代理するか、またはS I C A Vの方針を実質的に決定する者をいう。
- さらに、S I C A Vと他の自然人または法人との間に何らかの親密な関係がある場合、C S S Fは、かかる関係が効果的な監督機能の行使を妨げない場合にのみ認可する。

C S S Fは、また、S I C A Vが親密な関係を有する一もしくは複数の自然人もしくは法人が服する非加盟国の法令もしくは行政規定またはこれらの施行に伴う困難により、その監督機能を効果的に行使することが妨げられる場合は、認可を付与しない。

S I C A Vは、C S S Fに対して、要求される情報を提供しなければならない。

記入済の申請書が提出されてから6か月以内に、申請者に対し、認可が付与されたか否かにつき連絡しなければならない。認可が付与されない場合は、その理由を示さなければならない。

S I C A Vは、認可付与後直ちに業務を開始することができる。

当該認可の付与により、S I C A Vの経営陣、取締役会および監査役会の構成員は、C S S Fが認可申請を検討する際に根拠とした実質的な情報に関する一切の変更について、自発的に、完全で、明確かつ包括的な方法により書面にてC S S Fに通知を行う義務を負うこととなる。

C S S Fは、S I C A Vが以下のいずれかに該当する場合に限り、当該S I C A Vに付与した認可を取り消すことができる。

- ( a ) 12か月以内に認可を利用しない場合、明示的に認可を放棄する場合または6か月以上活動を中止する場合。
  - ( b ) 虚偽の申述によりまたはその他の不正な手段により認可を取得した場合。
  - ( c ) 認可が付与された条件を満たさなくなった場合。
  - ( d ) 2010年法または同法に従って採用された規則の規定に重大かつ/または組織的に違反した場合。
  - ( e ) 2010年法が認可の撤回事由として定める場合に該当する場合
- ( 2 ) 上記2.2.1.2.2.の( 21 ) および( 22 ) に定める規定は、U C I T S 指令に従い認可された管理会社を指定していないS I C A Vに適用される。ただし、「管理会社」をS I C A Vと読み替える。

S I C A Vは、自身のポートフォリオ資産のみを運用することができ、いかなる場合も、第三者のために資産を運用する権限を引き受けてはならない。

- ( 3 ) U C I T S 指令に従い認可された管理会社を指定していないS I C A Vは、2018年8月23日付C S S F 通達18 / 698に基づいて、ルクセンブルク法に準拠する投資ファンドのマネージャーの認可および組織について適用ある慎重なルールを常に遵守しなければならない。

特に、C S S Fは、S I C A Vの性格にも配慮し、当該S I C A Vが健全な管理上および会計上の手続、電子データ処理の制御および保護の整備ならびに適切な内部管理メカニズム(特に、当該S I C A Vの従業員の個人取引や、自己勘定による投資のための金融商品の保有または運用に関する規則を含む。)を有すること。少なくとも、当該S I C A Vに係る各取引がその源泉、当事者、性質および取引が実行された日時・場所に従い再構築が可能であ

ること、ならびに管理会社が管理するS I C A Vの資産が設立文書および現行の法規定に従い投資されていることを確保するものとする。

## 2.3. ルクセンブルクにおける投資信託に関する追加の法規定

### 2.3.1. 設立に関する法律および法令

#### 2.3.1.1. 1915年法

1915年法は、(FCPおよび/または非セルフ・マネージドS I C A V)の管理会社、および(2010年法により明確に適用除外されていない限り)S I C A Vの形態をとるか公開有限責任会社(société anonyme)の形態をとるかにかかわらず投資法人自身(および会社型投資信託における買戻子会社(もしあれば))に対し適用される。

以下は、公開有限責任会社の形態をとった場合についてのものであるが、S I C A Vにもある程度適用される。

##### 2.3.1.1.1. 会社設立の要件(1915年法第420の1条)

最低1名の株主が存在すること。

公開有限責任会社の資本金の最低額は30,000.00ユーロ相当額である。

##### 2.3.1.1.2. 定款の必要的記載事項(1915年法第420の15条)

定款には、以下の事項の記載が必要とされる。

- ( ) 定款が自然人もしくは法人またはその代理人により署名された場合における当該自然人または法人の身元
- ( ) 会社の形態および名称
- ( ) 登録事務所の所在地
- ( ) 会社の目的
- ( ) 発行済資本および授權資本(もしあれば)の額
- ( ) 当初払込済の発行済資本の額
- ( ) 発行済資本および授權資本を構成する株式の種類に記載
- ( ) 記名式または無記名式の株式の形態および転換権(もしあれば)に対する制限規定
- ( ) 現金払込み以外の出資の内容および条件、出資者の氏名ならびに監査人の報告書の結論  
(注)1915年法に基づき、現物出資については、通常、会社設立証書または資本金増加証書と共に結論が公表される特別監査報告書の中に記載されるものとする。
- ( ) 発起人に認められている特定の権利または特権の内容およびその理由
- ( ) 資本の一部を構成しない株式(もしあれば)およびかかる株式に付随する権利に関する記載
- ( ) 取締役および監査役の選任に関する規約が法の効力を制限する場合、その規約およびかかる者の権限の記載
- ( ) 会社の存続期間
- ( ) 会社が負担する、または会社の設立に際しもしくは設立に伴って支払責任が生じる費用および報酬(その種類を問わない。)の見積

##### 2.3.1.1.3. 公募により設立される会社に対する追加要件(1915年法第420の17条)

会社が募集によって設立される場合、以下の追加要件が適用される。

- ( ) 設立定款案を公正証書の形式で作成し、これをR E S Aに公告すること
- ( ) 応募者は、会社設立のための設立定款案の公告から3か月以内に開催される定時総会に招集されること

##### 2.3.1.1.4. 発起人および取締役の責任(1915年法第420の19(2)条および第420の23(2)条)

発起人および増資の場合における取締役は、有効に引き受けられなかった部分または25%に達しなかった部分の会社資本の払込み、および会社が当該法律の該当条項に記載されたいずれかの

理由によって適法に設立されなかった結果として応募者が蒙る一切の損害につき、それに反する定めがあったとしても、応募者に対し連帯して責任を負う。

#### 2.3.1.2. 2010年法

2010年法には、契約型投資信託の設定および運用、会社型投資信託の設立ならびにルクセンブルクの投資信託の登録に関する要件についての規定がある。

##### 2.3.1.2.1. 設定および設立のための要件

上記に記載された株式の全額払込みに関する特定要件が必要とされている。

##### 2.3.1.2.2. 定款の必要的記載事項

この点に関する主要な要件は上記2.3.1.1.2.に記載されている。

##### 2.3.1.3. ルクセンブルクにおける投資信託の認可・登録

2010年法第129条および第130条は、ルクセンブルク内で活動するすべてのファンドの認可・登録に関する要件を規定している。

( ) 次の投資信託はルクセンブルクのC S S Fから正式な認可を受けることを要する。

- ルクセンブルクの投資信託は、2010年法第2条および第87条に準拠すること。
- E U加盟国以外の国の法律に基づいて設立・設定されまたは運営されている投資信託、および他のE U加盟国で設立・設定された投資信託ではあるがU C I T Sでないものについては、その証券がルクセンブルク大公国内またはルクセンブルク大公国から外国に向けて募集または販売される場合には、当該募集または販売を行う以前に認可を受けること。

認可を受けたU C Iは、C S S Fによってリストに記入される。かかる登録は認可を意味する。2010年法第2条および第87条に言及されるU C Iについては、設立から1か月以内にかかるリストへの記入の申請書をC S S Fに提出しなければならない。

ルクセンブルク法、規則およびC S S Fの通達の条項を遵守していない投資信託は、認可を拒否または登録を取り消されることがある。C S S Fのかかる決定に対し不服がある場合には、行政裁判所(tribunal administratif)に不服申立をすることができ、かかる裁判所が当該申立の実体を審理する。ただし、不服申立がなされた場合も決定の効力は停止されない。当該申立は、争われている決定の通知日から1か月以内になされなければならない。これが満たされない場合は申立ができない。登録の取消の決定が効力を発生した場合、ルクセンブルクの地方裁判所は、検察官またはC S S Fの要請に基づき、該当するルクセンブルクのU C Iの解散および清算を決定する。

2.3.1.3.1. 1972年12月22日付大公規則に規定する投資信託(fonds d'investissement)の定義は、1991年1月21日付I M L通達91/75の中の一定の基準により解釈の指針を与られている。なお、上記定義によれば、投資信託とは、「その法的形態の如何にかかわらず、すべての契約型ファンド、すべての投資法人およびその他の同様の実体を有し、証券または譲渡性の有無を問わずその他の証券、およびかかる証券もしくは証券を表章しまたはその取得権を与える一切の証券の公募または私募によって公衆から調達した資金を集散的に投資することを目的とするもの」とされている。上記の定義は、2010年法の第5条、第25条、第38条、第89条、第93条および第97条の規定と本質的に同様である。

2.3.1.3.2. 1945年10月17日大公規則は銀行監督官の職を創立したが、1983年5月20日法によって創立された金融庁(Institut Monétaire Luxembourgeois)(I M L)によりとってかわられた。I M Lは、1998年4月22日法によりルクセンブルク中央銀行に名称変更され、また1998年12月23日法により、投資信託を規制し監督する権限は、C S S Fに移転された。

2010年法に規制される投資信託に関連するC S S Fの権限と義務は、2010年法第133条に定められている。

2.3.1.3.3. 2010年法第21章は、投資法人(または、F C Pの場合は管理会社)に、投資家に提供されるべき情報という観点から義務を課している。

従って、投資法人/管理会社（FCPの場合）は、目論見書、年次報告書および半期報告書を公表しなければならない（監査済年次報告書および監査済または未監査の半期報告書が、それぞれ4か月および2か月以内に公表されなければならない。）。パート ファンドについては、年次報告書の公表に関する期限が4か月から6か月に延長され、かつ、半期報告書の公表に関する期限が3か月に延長される（2010年法第150条第2項）。

パート ファンドに関しては、投資法人/管理会社（FCPの場合）は、投資家向けの重要投資家情報の記載を含む文書（ルクセンブルク語、フランス語、ドイツ語または英語）（以下「K I I」という。）を作成しなければならない（2010年法の第159条を参照のこと）。K I Iは、該当するUCITSの本質的な特徴について適切な情報を含んでいなければならない、募集される投資商品の性質およびリスクについて投資家が合理的に理解することができ、結果として、提供された情報に基づき投資決定ができるように記載されなければならない。

K I Iは、該当するUCITSについて、以下の必須要素に関する情報を提供する。

- (a) UCITSの識別情報
- (b) 投資目的および投資方針の簡単な説明
- (c) 過去の運用実績の提示、または該当する場合は運用実績のシナリオ
- (d) 原価および関連手数料
- (e) 関連するUCITSへの投資に伴うリスクに関連する適切な指針および警告を含む、投資についてのリスク/利益プロファイル。

これらの必須要素は、他の文書を参照することなく投資家にとって理解しやすいものでなければならない。

K I Iは、提案されている投資に関する追加情報の入手場所および入手方法（請求に応じていつでも無料により、目論見書ならびに年次報告書および半期報告書を入手できる場所および方法、ならびにかかる情報を投資家が入手できる言語を含むが、それらに限らない。）を明示する。

K I Iは、簡潔に、かつ、非専門用語により記載される。比較できるように共通の形式により作成され、かつ、小口投資家が理解しやすいように提示される。

K I Iは、当該UCITSが2010年法第54条に従いその受益証券を販売する旨通知されている場合は、すべての加盟国において、翻訳以外の変更または追補なしに使用される。

2010年法第21章は、さらに以下の要件を定めている（2010年法第155条および第156条）。

- UC Iはその目論見書および目論見書の変更ならびに年次報告書および半期報告書をC S S Fに提出しなければならない。
- 目論見書および直近の公表されている年次報告書および半期報告書は、請求により無料で投資家に提供されなければならない。
- 目論見書は、耐久性ある媒体またはウェブサイトで交付することができる。ハード・コピーは、いずれの場合も、投資家の請求により無料で提供される。
- 年次報告書および半期報告書は、目論見書およびUCITSに関するK I Iに指定された方法により投資家が入手できる。年次報告書および半期報告書のハード・コピーは、いずれの場合も、投資家の請求により無料で提供される。

欧州連合理事会は、2014年10月24日に、パッケージ型小口投資家向け保険ベース投資商品（P R I I P）の重要情報文書に関するEU規則（EU規則1286/2014）を採択した。同EU規則は、小口投資家に対する投資商品の開示に関する統一規則を定めており、かかる投資家が小口投資家向け投資商品の重要な性質およびリスクを理解し、異なる商品の特質を比較できるようにすることを目的としている。K I Iを作成する義務は、P R I I P（投資信託を含む。）が小口投資家にも入手可能となる場合に適用される。

UCITSは、PRIIPの定義を満たす投資信託であるが、同EU規則は、UCITSの販売者に対して施行から5年間の移行期間を認め、かかる販売者は、当該期間中は同規則の条件を免除される。

#### 2.3.1.4. 2010年法によるその他の要件

##### ( ) 公募または販売の承認

2010年法第129条第1項は、すべてのルクセンブルクのファンドはその活動を行うためにはCSSFの認可を受けなければならない旨規定している。

##### ( ) 設立文書の事前承認

2010年法第129条第2項は、CSSFが設立文書および預託機関の選定を承認した場合にのみファンドが認可される旨規定している。これらの条件のほか、かつ、2013年法第3条に規定される一部修正に従い、2010年法パート に服するUCIは、2010年法第88 - 2条第2項a)に従い任命を受ける外部AIFMが同条に基づき事前に認可を受けた場合にのみ認可されるものとする。2010年法パート に服する、同法第88 - 2条第2項b)に規定する内部的に管理されるUCIは、同法第129条第1項に基づき要求される認可のほか、かつ、2013年法第3条に規定される一部修正に従い、2010年法第88 - 2条第2項b)に従い認可を受けなければならない。

##### ( ) 外国で使用される目論見書等が当該国の証券取引法に基づいてCSSFに提出された場合の事前の意見確認

CSSFの監督に服する投資信託が定めるルクセンブルクの目論見書は、CSSFに事前の意見確認を得るために提出することが要求されている。

2005年4月6日付CSSF通達05/177(2002年法体制において発令されているが2010年法の下でも適用される。)に基づき、販売用資料、それが利用される外国の権限ある当局によって監督されていない場合であっても、意見を求めるために、かかる文書をCSSFに提出する必要はない。ただし、CSSFの監督に服する者および会社は、提供する業務につき誤解を招くような宣伝資料を発行してはならず、および必要に応じてこれらの業務に固有の特定のリスクにつき言及することにより、ルクセンブルク内外の金融界の行為準則を引き続き遵守しなければならない。

これらの文書には、ルクセンブルクの法令により要求される情報に加えて、当該文書が用いられる外国において要求されるすべての情報を記載せねばならない。

##### ( ) 目論見書の記載内容

目論見書は、投資家に提案された投資について投資家が知識に基づいた判断を行えるようにするための必要な情報、特に付随するリスクに関する情報を含むものでなければならない。目論見書は、投資商品の如何にかかわらず、投資信託のリスク面について明確かつ容易に理解できる説明を含むものでなければならない。この目論見書は、少なくとも2010年法添付スケジュールAに記載される情報を含まなければならない。ただし、これらの情報が当該目論見書に付属する設立文書に既に記載されている場合はこの限りではない。

##### ( ) 誤導的な表示の禁止

2010年法第153条は、目論見書の必須要素は常に更新されなければならない旨規定している。

##### ( ) 財務状況の報告および監査

1915年法の規定により、公開有限責任会社の取締役会は前営業年度の貸借対照表、損益計算書を毎年株主に提出し、かつ貸借対照表および損益計算書が商業および法人登記所に提出されている旨をRESAに公告する義務を負っている。

2010年法第154条は、投資信託が年次報告書に記載される財務情報は承認された法定監査人(réviseur d'entreprises agréé)による監査を受けなければならない旨規定している。監



査人は、その義務の遂行にあたり、UCIの報告書またはその他の書類に投資家またはCSSF向けに提供された情報が当該UCIの財務状況および資産・負債を正確に記載していないと確認した場合は、監査人は直ちにCSSFに報告する義務を負う。監査人は、CSSFに対して、監査人がその職務遂行に当たり知りまたは知るべきすべての点についてCSSFが要求するすべての情報または証明を提供しなければならない。

2004年1月1日から有効なCSSF通達02/81に基づき、CSSFは、監査人(réviseur d'entreprises agréé)に対し、各UCIについて毎年、前会計年度中のUCIの業務に関するいわゆる「長文報告書」を作成するよう求めている。CSSF通達02/81により、監査人はかかる長文報告書において、UCIの運用(その中央管理事務者および預託機関を含む。)および(資金洗浄防止規則、評価規則、リスク管理およびその他特別の管理について)監督手続が整っているかどうかの評価を行わなければならない。報告書はまた、UCIの受益証券がインターネットにより販売されるか否かを明記し、また関係する期間における投資家からの苦情も記載しなければならない。通達では、かかる報告書の目的はUCIの状況を全体的にみることでありと述べている。

#### ( ) 財務報告書の提出

2010年法第155条は、ファンドは年次報告書および半期報告書をCSSFに提出しなければならない旨規定する。さらに、ファンドは、請求に応じて、管理会社の所在加盟国の管轄当局にこれらの文書を提出しなければならない。

IML通達97/136(CSSF通達08/348およびCSSF通達15/627により改正済)に基づき、2002年法(現在の2010年法)に基づきルクセンブルクで登録されているすべての投資信託は月次および年次の財務書類をCSSFに提出しなければならない。さらに、2015年12月3日、CSSFは、CSSF-U1.1報告に対する新たな月次報告に関する通達15/627を発行した。

#### ( ) 違反に対する罰則規定

ルクセンブルクの1915年法および2010年法に基づき、投資信託の管理・運営に対して形式を問わず責任を有する1人または複数の取締役もしくはその他の者が、同法の規定に違反した場合、禁固刑および/または罰金刑に処される。

## 2.4. 合併

2010年法によれば、ルクセンブルクで設立されたUCITSは、吸収される側のUCITSとしてもまたは吸収する側のUCITSとしても、UCITSまたはUCITSのその他のコンパートメントとの、国境を越える合併または国内合併の対象となる可能性がある。

合併には3種類ある。

- UCITS(またはそのうちの一または複数のコンパートメント)(以下「吸収される側のUCITS」という。)が、清算することなく、資産および負債の全部を別の既存のUCITS(以下「吸収する側のUCITS」という。)に移転する場合
- 2つ以上のUCITS(またはその/それらの一または複数のコンパートメント)が、清算することなく、資産および負債の全部を、設立した新たなUCITSに移転する場合
- 負債が消滅するまで存続する一または複数のUCITS(またはコンパートメント)が、自らが設立した同一のUCITSの別のコンパートメントまたは別のUCITS(またはコンパートメント)に資産を移転する場合

吸収される側のUCITS(一部または全部が吸収される)がルクセンブルクで設立された場合、合併はCSSFから事前の承認を受ける。

吸収する側のUCITSがルクセンブルクで設立された場合、CSSFの役割は、吸収される側のUCITSの所在国規制機関と緊密に共同して、当該UCITSの投資家の利益を保護することである。

吸収される側のUCITSおよび吸収する側のUCITS双方の預託機関(複数の場合もある。)は、合併の条件のドラフト(特に、合併の種類、合併日付、および移転される資産を記載しているもの)がUCITS文書だけでなく2010年法を遵守していることを、声明書において個別に確認しなければならない。

吸収される側のUCITSがルクセンブルクにある場合、2010年法第67条は、CSSFは以下の一連の情報を提供されていなければならないと定めている。

- a) 吸収される側のUCITSおよび吸収する側のUCITSにより正式に承認された、合併案の共通の条件のドラフト
- b) 目論見書および吸収する側のUCITSが別の加盟国で設立された場合、UCITS指令第78条において言及されている、目論見書および重要投資家情報の最新情報
- c) 2010年法第70条に従い、2010年法第69条第1項a)、f)およびg)に記載されている詳細が2010年法および約款またはそれぞれのUCITSの設立証書の要件を遵守していることを立証したという、吸収される側のUCITSおよび吸収する側のUCITSの各預託機関による声明書。吸収する側のUCITSが別の加盟国で設立された場合、吸収する側のUCITSの預託機関により発行されたこの声明書は、UCITS指令第41条に従い、2010年法第40条第1項a)、f)およびg)に記載された詳細が、UCITS指令およびUCITSの約款または設立証書の要件を遵守していることが立証されていることを確認するものである。
- d) 吸収される側のUCITSおよび吸収する側のUCITSがそれぞれの受益者に提供することを予定している、合併案に関する情報

ファイルの記入が完了すると、CSSFは吸収する側のUCITSの規制機関と連絡を取り、20就業日以内に承認される。

吸収される側のUCITSおよび吸収する側のUCITSがルクセンブルクにある場合、それらの受益者は、自己の投資対象に関する影響可能性に対し説明を受けた上で決定し、ならびに2010年法第66条第4項および第73条に基づく自己の権利を行使することを可能にする等の、合併案に関する適切かつ正確な情報を提供されるものとする。

2010年法第73条(1)によれば、吸収される側のUCITSおよび/または吸収する側のUCITSがルクセンブルクで設立された場合、受益者は、投資回収費用に応じるためにUCITSにより留保されるものを除き、手数料なしに、自己の受益証券の買戻しまたは償還を請求する権利、または可能な場合には、類似する投資方針を有し、かつ同じ管理会社により管理されている別のUCITSの受益証券、または当該管理会社が共通の経営陣もしくは支配権により関連しもしくは実質的に直接もしくは間接保有により関連しているその他の会社により管理されている別のUCITSの受益証券に転換することを請求する権利を有する。この権利は、吸収される側のUCITSの受益者および吸収する側のUCITSの受益者が2010年法第72条に従い合併案につき情報を提供された時点から有効となるものとし、2010年法第75条第1項で言及されている交換率を計算する日付の5就業日前に消滅するものとする。

以下の項を損なうことなく、ルクセンブルクで法人形態で設立されたUCITSの設立文書は、受益者総会または取締役会または重役会(該当する場合)のうちの誰が、別のUCITSとの合併の発効日を決定する資格を有するかを予定しておかなければならない。ルクセンブルクで設立されたFCPの法的形態を有するUCITSについては、これらのUCITSの管理会社は、約款で別途規定されていない限り、別のUCITSとの合併の発効日を決定する資格を有する。約款または設立証書が受益者総会による承認を規定している場合、これらの文書は、適用される定足数要件および多数要件を規定しなければならない。ただし、受益者による合併の共通の条件のドラフトの承認については、かかる承認は、総会に出席または代理出席している受益者による投票総数の75%を超えることまでは必要としないが、少なくとも単純過半数により採用されなければならない。

約款または設立証書に特定の規定がない場合、合併は、コモン・ファンドの法的形態を有する吸収される側のUCITSの管理会社により、および法人形態の吸収される側のUCITSの総会に出席また

は代理出席している受益者の投票総数の単純過半数により決定する受益者総会により、承認されなければならない。

吸収される側のUCITSが消滅する投資法人である場合の合併については、合併の発効日は、定款(本項の規定が適用されることが了解されている。)に規定されている定足数要件および多数要件に従い決定を行う吸収される側のUCITSの受益者総会により決定されなければならない。

消滅する吸収される側のUCITSについては、合併の発効日は、公正証書により記録されなければならない。

合併するUCITSが消滅するFCPである合併については、約款に別段の定めがある場合を除き、合併の効力発生日を当該UCITSの管理会社が決定しなければならない。合併により消滅する契約型投資信託については、1915年法の規定に基づき、合併の効力発生日に関する決定は、商業および法人登記所に宣言されなければならない。かつ、当該決定の商業および法人登記所への宣言の通知の方法によりRESAに公告されなければならない。

合併が上記規定により受益者の承認を要求する限りにおいて、当該UCITSの約款または設立証書が別途規定していない限り、合併に係るコンパートメントの受益者の承認のみが必要であるものとする。

## 2.5. 清算

### 2.5.1. 投資信託の清算

2010年法は、ルクセンブルク法の下で設立・設定された投資信託の清算に関し、様々な場合を規定している。

FCPまたはSICAVの存続期間が終了した場合、約款の規定に基づきFCPが終了した場合または株主決議によって会社型投資信託が解散された場合には、定款または約款の規定に基づいて清算が行われる。法は、以下の特別な場合を規定している。

#### 2.5.1.1 FCPの強制的・自動的解散

- a. 約款で定められていた期間が満了した場合。
- b. 管理会社または預託機関がその機能を停止し、その後2か月以内にそれらが代替されない場合。
- c. 管理会社が破産宣告を受けた場合。
- d. 連続して6か月を超える期間中、純資産価額が法律で規定されている最低額の4分の1を下回った場合。

(注) 純資産価額が最低額の3分の2を下回っても自動的に清算されないが、CSSFは清算を命じることができる。この場合、管理会社が清算を行う。

#### 2.5.1.2. SICAVについては以下の場合には特別株主総会に解散の提案がなされなければならない。

- a. 資本金が、法律で規定される資本の最低額の3分の2を下回る場合。この場合、定足数は特になく、単純多数決によって決定される。
- b. 資本金が、上記最低額の4分の1を下回る場合。この場合、定足数は特になく、当該投資信託の解散の決定はかかる総会に出席した株主の株式数の4分の1をもって決定される。

総会は、純資産が最低資本金の3分の2または4分の1(場合による)を下回ったことが確認された日から40日以内に開催されるように招集されなければならない。

#### 2.5.1.3. ルクセンブルク法の下で存続するすべての投資信託は、CSSFによる登録の取消または拒絶およびそれに続く裁判所命令があった場合に解散される。

### 2.5.2. 清算の方法

#### 2.5.2.1. 通常の清算(裁判所の命令によらないもの)

清算は、通常次の者により行われる。

- a) FCP

管理会社、または管理会社によってもしくは約款の特別規定(もしあれば)に基づき受益者によって選任された清算人。

#### b) 会社型投資信託

株主総会によって選任された清算人。

清算は、C S S Fがこれを監督し、清算人については、監督当局の異議のないことを条件とする(2010年法第145条第1項)。

公式リストから削除された後、裁判外の清算を担当する部門が関連書類を分析するため、以下の情報が要求される。

- 財務報告書(清算中の各会計期間に関してファンドの清算日までの期間に関する財務諸表、半期財務諸表および清算人報告書(1915年法第100 - 14条)、清算期間に関する最終清算財務諸表、清算人報告書および法定監査人報告書など)
- 非財務報告書(場合に応じて、清算の進捗に関する清算人の定期報告書(清算の完了を妨げる可能性のある問題の説明を含む。)、清算期間延長要請(清算期間が9か月の期限を超えると予想される場合)、清算後の情報(預金供託金庫(Caisse de Consignation)<sup>7</sup>のエスクロー、残存する現金の監視、銀行口座閉鎖確認など)、その他の書類など)

清算人がその就任を拒否し、またはC S S Fが提案された清算人の選任を承認しない場合は、C S S Fを含む利害関係者は、他の清算人の選任を地方裁判所の商事部門に申請することができる。

清算の終了時に、受益者または株主に送金できなかった清算の残高は、原則として、“Caisse de Consignation” にエスクロー預託され、ルクセンブルクの法令に従いその時点で予見される期間内において、権限を有する者は同機関より受領することができる。

<sup>7</sup> ルクセンブルク国の機関

#### 2.5.2.2. 裁判所の命令による清算

地方裁判所商事部門は、C S S Fの請求によって投資信託を解散する場合、2010年法第143条および裁判所命令に基づく手続に従いC S S Fの監督のもとで行為する清算人を選任する。清算業務は、裁判所に清算人の報告が提出された後裁判所の判決によって終了する。未分配の清算残高は上記2.5.2.1.に記載された方法で預託される。

#### 2.6. 税制

以下は現在ルクセンブルクにおいて有効な法律の一定の側面(ただし網羅的ではない)についての理解に基づくものである。

##### 2.6.1. ファンドの税制

###### 2.6.1.1. 固定登録税

出資税に関する会社に適用ある規則を改定する2008年12月19日法に従い、設立に際しては、ルクセンブルクの全会社に対して、75ユーロの固定登録税が課税される。

###### 2.6.1.2. 年次税

2010年法第174条第1項に従い、ルクセンブルクの法律の下に存続する投資信託は、以下の場合を除き純資産価額に対して年率0.05%の年次税を各四半期末に支払う。

2010年法第174条第2項に従い、軽減された年率0.01%が以下について適用される。

- 短期金融商品への集団的投資および信用機関への預金を唯一の目的とするUCI
- 金融機関への預金を唯一の目的とするUCI
- 2010年法に規定された複数のコンパートメントを有するUCIの個別のコンパートメントおよびUCI内で発行された証券の個別のクラス、または複数のコンパートメントを有するUCI

の個別のコンパートメント内で発行された証券の個別のクラス。ただし、かかるコンパートメントやクラスの証券は機関投資家によって保有されなければならない。

2010年法第174条における「短期金融商品」の概念は、2010年法第41条の投資制限における概念より広いものであり、2003年4月14日付大公規則において、譲渡可能証券であるか否かにかかわらず、債券、譲渡性預金証書(CD)、預託証券およびその他類似のすべての証券を含む一切の債務証券および債務証書として定義されている。ただし、関係する投資信託による取得時に、当該証券の当初のまたは残存する満期までの期間が、当該証券に関係する金融商品を考慮した上で、12か月を超えない場合、または当該証券の要項で、当該証券の金利が少なくとも年に1回市場の状況に応じて調整される旨定められている場合に限られる。

2010年法第174条第3項に従い、持続可能な投資を容易にするための枠組みの創設に関する2020年6月18日付欧州議会および理事会規則(EU)2020/852(規則(EU)2019/2088を改正する。)(以下「規則(EU)2020/852」という。)第3条に定義される持続可能な経済活動に投資されるUCIまたは複数のコンパートメントを有するUCIの個々のコンパートメントの純資産の割合が当該規則に従い開示される場合、一定の条件で、またかかる投資割合に応じて、UCIまたは複数のコンパートメントを有するUCIの個々のコンパートメントの純資産総額に比べて低い割合が適用される。

2010年法第174条第3項に定められる軽減税率のいずれかの恩恵を受けるために、UCIの計算期間最終日における持続可能な経済活動に投資される純資産の割合(規則(EU)2020/852に従い開示される。)は、監査業に関する2016年7月23日法第62条第(b)項に基づきInstitut des Réviseurs d'Entreprisesが採用する国際的な監査基準に従う合理的な保証監査という観点から、2010年法第154条第1項に基づく要件に従い、承認された法定監査人(réviseur d'entreprises agréé)により監査されるか、または場合に応じて、承認された法定監査人(réviseur d'entreprises agréé)により証明されなければならない。かかる割合およびUCIまたは複数のコンパートメントを有するUCIの個々のコンパートメントの純資産総額に関する当該割合に相当する比率は、年次報告書または保証報告書に記載されるものとする。

年次報告書または保証報告書に示される持続可能な経済活動に投資される純資産の比率が記載され、承認された法定監査人(réviseur d'entreprises agréé)により証明された証明書は、年次報告書の完成後に行われる年次税(taxe d'abonnement)の初回申告のために、ルクセンブルグのVAT当局(Administration de l'Enregistrement et des Domaines et de la TVA)に提出されなければならない。2010年法第177条を損なうことなく、提出された証明書に記載される持続可能な経済活動に投資される純資産の比率は、ルクセンブルグのVAT当局への証明書の提出後の4四半期に関して、規則(EU)2020/852第3条に定義される持続可能な経済活動に投資され、各四半期末日に評価される純資産の割合(当該規則に従い開示される。)に適用される税率を決定する基準となる。

2022年1月1日までの移行期間中、2010年法第174条第3項に定められる軽減税率の恩恵を受けることを希望する申告企業は、ルクセンブルグのVAT当局から入手可能な書面または電子的な書式による修正申告書と共に、0.05%の税率での四半期申告書を電子的に提出しなければならない。

2010年法第175条はまた、以下について年次税の免除を規定している。

- a) 他のUCIにおいて保有される受益証券/投資口により表される資産の価額。ただし、当該受益証券/投資口が、2010年法第174条または2007年法第68条または2016年法第46条に規定される年次税をすでに課されていることを条件とする。
- b) 以下のUCIおよび複数のコンパートメントを有するUCIの個々のコンパートメント
  - ( ) その受益証券が機関投資家の保有と限定される場合
  - ( ) その唯一の目的が短期金融商品への集積的投資および信用機関への預金である場合
  - ( ) そのポートフォリオ満期までの加重残余期間が90日を超えない場合

( ) 公認の格付機関から最高の格付を取得した場合

UCIまたはコンパートメント内に複数のクラスが存在する場合、年次税の免除は、その証券が機関投資家のために留保されるクラスにのみ適用される。

c) その投資口または受益証券が、( ) 従業員のために一もしくは複数の雇用者の主導により創設された退職金運用機関または同様の投資ビークルおよび( ) 従業員に退職金を提供するために自らが保有する資金を投資する一もしくは複数の雇用者の会社のために留保されるUCIおよびそのコンパートメント。

d) 主な目的が小規模金融マイクロ・ファイナンス機関への投資であるUCIおよび複数のコンパートメントを有するUCIの個々のコンパートメント

e) 以下のUCIおよび複数のコンパートメントを有するUCIの個々のコンパートメント

( ) その証券が定期的に営業し、公認され、かつ公開されている一つ以上の証券取引所もしくは別の規制市場において上場または取引されており、かつ、

( ) 一つ以上の指数の運用実績を複製することを唯一の目的とするもの。

UCIまたはコンパートメント内に複数のクラスが存在する場合、年次税の免除は、( ) の条件を満たすクラスにのみ適用される。

#### 2.6.2. 日本の投資主または受益者/ルクセンブルクに居住しない投資主または受益者への課税関係

現在のルクセンブルク法のもとにおいては、契約型および会社型の投資信託ともに、投資信託自体または投資信託の投資主もしくは受益者が、当該ファンドの投資証券または受益証券について、通常の所得税、株式譲渡益課税(キャピタル・ゲイン課税)、資産税または相続税を課せられることはない。ただし、当該投資主または受益者がルクセンブルク大公国に住所、居所または恒久的施設/常駐者を有している場合は、この限りでない。

契約型投資信託または会社型投資信託がその組入証券について受領する配当および利子については、当該配当の支払国において源泉課税を受けることがある。

#### 2.6.3. 投資主または受益者への課税関係

ルクセンブルク法について概説すると、契約型および会社型の投資信託ともに、原則として、投資信託自体または投資信託の投資主もしくは受益者が、当該ファンドの投資証券または受益証券について、通常の所得税、資産税または相続税を課せられることはない。ただし、当該投資主がルクセンブルク大公国に住所、居所または恒久的施設/常駐者を有している場合については、この限りでない。

ルクセンブルクに居住しないFCP(UCITSまたはパートUCI)の受益者は、ルクセンブルクの株式譲渡益課税(キャピタル・ゲイン課税)を課せられることはない。ただし、関連する二重課税防止条約の規定(もしあれば)の適用の下、かかる受益者が、FCP(UCITSまたはパートUCI)を通じて、ルクセンブルク籍企業(SICAR、法人形態の投資信託または同族管理会社を除く。)の資本金の10%を超えて保有する場合はこの限りでなく、また、( ) 当該会社の株式が

取得後6か月以内に処分される場合、または( ) 当該受益者が15年を超えてルクセンブルクの居住者であり、かつ、その受益証券の譲渡の前5年以内にルクセンブルクの居住者でなくなった場合はこの限りでない。

契約型投資信託または会社型投資信託がその組入証券について受領する配当および利子については、当該配当および利子の支払国において源泉課税を受けることがある。

現在、2010年法に基づく投資信託としての資格を有するルクセンブルクの法人の投資主またはFCPの受益者のいずれに対しても、かかる法的主体によって販売された投資信託の受益証券に関する分配金または実現された元本の値上がり益に関し、ルクセンブルクの源泉徴収税が課されることはない。

#### 2.6.4. 付加価値税

ルクセンブルク付加価値税(以下「VAT」という。)の法制に基づき、法人型の投資信託(すなわち、SICAV、SICAFまたはSICAR)および契約型の投資信託(すなわち、FCP)

は、VATの目的で課税対象者としての地位を有する。したがって、投資ファンドは、ルクセンブルクにおいて付加価値税の控除を受ける権利なしに、付加価値税の課税対象者とみなされる。

ルクセンブルクでは、ファンド・マネジメント・サービスとして適格なサービスに対して、付加価値税の免除が適用される。そのような投資信託(またはFCPの場合はその管理会社)に提供されるその他のサービスは、潜在的にVATを引き起こし、ルクセンブルクの投資信託/その管理会社のVAT登録を必要とする可能性がある。そのようなVAT登録の結果、投資信託/その管理会社は、ルクセンブルクにおいて海外から購入した課税サービス(または一定の商品)に支払うべきと扱われるVATを自己評価する義務を履行する立場にたつ。

ルクセンブルクでは、投資ファンドの受益者に対する支払いに関して、そのような支払いが投資ファンドの受益証券の購入に関するものであり、従って、投資ファンドに提供される課税サービスに対するものとして受領される対価を構成しない限りにおいて、原則としてVAT債務は発生しない。

2016年9月30日、ルクセンブルクのVAT当局は、企業の取締役のVATの状況およびその活動に対するVATの取扱いに関する通達第781号(以下「通達第781号」という。)を公表した。

通達第781号において、ルクセンブルクのVAT当局は、独立取締役がVATの対象者であることを改めて強調した。さらに、通達第781号は、使用者のために取締役として行動する従業員は付加価値税の対象とならず、したがって付加価値税の登録義務を負わないことを明確にした。付加価値税(もしあれば)の登録義務は使用者にある。

しかしながら、通達第781号は、会社形態の投資ファンドの取締役およびマネージャーの報酬、管理会社またはジェネラル・パートナーの取締役およびマネージャーの報酬(後者の場合、ジェネラル・パートナーの企業活動に関するものを除く)に対する付加価値税の免除の適用に関しては触れていない。欧州の法理によれば、VATの免除は、関連するサービスがファンドの運営にとって「特別かつ不可欠な」ものとして適格な場合に与えられる。

管理会社の取締役に支払われる報酬は、管理会社(契約型投資信託/FCPおよび管理会社を指定した法人)のファンドの管理に関する部分は免除されるべきである一方、管理会社(法人)の経営に関する部分は付加価値税の対象となる。管理会社の取締役は、付加価値税の免除の適用を実証できる立場になければならない。

#### 2.6.5. 共通報告基準(以下「CRS」という。)

本条において使用される大文字で始まる用語は、本書に別段の定めがない限り、以下に定義されるCRS法に規定される意味を有する。

ファンドは、指令2014/107/EUを施行する2015年12月18日付ルクセンブルク法(随時改正または補完される。)(以下「CRS法」という。)に定められるCRSの対象となる場合がある。上記指令は、2014年10月29日に署名され2016年1月1日付で発効した金融口座情報の自動的な情報交換に関するOECDの多国間の権限ある当局間の契約に加えEU加盟国間の金融口座情報の自動的な情報交換を規定するものである。

CRS法の条項に基づいて、ファンドは、ルクセンブルクの報告金融機関として扱われることが予測される。

CRS法の条件に基づき、ファンドは毎年、LTA、名称、住所、居住加盟国、TIN、ならびに( ) CRS法の意味における口座保有者である各報告対象者の場合および( ) CRS法の意味における受動的な非金融機関事業体の場合、報告対象者である各支配対象者の生年月日および出生地に報告することを要求されることがある。CRS法別紙 に網羅的に定められるかかる情報(以下「本情報」という。)は、報告対象者に関する個人情報を含む。ルクセンブルグ税務当局(以下「LTA」という。)は、当該情報を外国の税務当局に開示することができる。

ファンドがCRS法に基づく報告義務を履行する能力は、各投資家がファンドに各投資家の直接または間接的な所有者に関する情報を含む情報を、必要な根拠書類とともに提供することに依存する。ファンドの要請に応じて、各投資家はファンドにかかる情報を提供することに同意するものとする。

データ管理者として、ファンドは、CRS法に定められる目的のために、本情報を処理するものとする。

受動的非金融機関事業体の資格を有する投資家は、その報告対象者に対して(場合に応じる)、ファンドによる本情報の処理について通知することを約束する。

また、ファンドは、個人情報の処理について責任を負い、各投資家は、LTAに提供されたデータにアクセスし、(必要に応じて)当該データを修正する権利を有する。ファンドが入手したデータは、適用されるデータ保護法に従い処理される。

報告対象者に関連する情報は、CRS法に定められる目的のために毎年LTAに開示される。LTAは、最終的に、その責任の下、一または複数の報告対象法域の管轄当局に対し、報告された情報を提供する。特に、報告対象者は、取引明細書の発行により報告対象者が行った特定の取引が報告対象者に対して報告されること、および、かかる情報の一部に基づいてLTAに対する毎年の開示が行われる旨が通知される。

ファンドは、CRS法によって課される罰金または刑罰を回避するため、課された義務を履行しようとするが、ファンドがこれらの義務を履行できることを保証することはできない。ファンドがCRS法の結果として罰金または刑罰の対象となった場合、投資家が保有する証券/株式の価値は重大な損失を被る可能性がある。

ファンドの文書要求を遵守しない投資家は、当該投資家による情報提供の不履行に起因してファンドまたは管理会社に課される罰金および刑罰を負担させられることがあり、また、ファンドはその独自の裁量によって当該投資家の証券/株式を償還することができる。

投資家は、CRS法が投資に与える影響について、自らの税務顧問に相談したり、専門的な助言を求めるべきである。

#### 2.6.6. FATCA

本項において使用される大文字で始まる用語は、本書に別段の定めがない限り、FATCA法(以下に定義される。)に規定される意味を有する。

ファンドは、いわゆるFATCA規制の対象となる可能性があり、同規則は、原則として、FATCAを遵守していない非米国金融機関および米国人による非米国事業体の直接または間接保有を米国内国歳入庁に報告することを義務付けている。FATCAの実施プロセスの一環として、米国政府は、一定の外国法域と政府間協定について交渉しており、かかる協定は、当該外国法域において設立されFATCAの対象となる事業体の報告要件および遵守要件を合理化することを目的とする。

FATCAの実施プロセスの一環として、ルクセンブルクは、2015年7月24日付のルクセンブルク法(随時改正または補完される。)(以下「FATCA法」という。)により実施されたモデル1政府間協定を締結した。この協定は、ルクセンブルクに所在する金融機関が、必要に応じて、特定米国人が保有する金融口座に関する情報をLTAに報告することを義務付けている。

FATCA法の条項に基づき、ファンドは、ルクセンブルクの報告金融機関として扱われることが予測される。

このような状態においては、ファンドにはすべての投資家に関する情報を定期的に入手し、検証する義務が課される。ファンドの要請に応じて、各投資家は、無利息金融機関以外の外国事業体(以下「NFFE」という。)の場合、当該NFFEのコントローリング・パーソンの情報を含む一定の情報を、必要な根拠書類とともに提供することに同意するものとする。同様に、各投資家は、例えば、新しい郵送先住所または新しい居住先住所など、その地位に影響を及ぼす情報を30日以内にファンドに積極的に提供することに同意するものとする。

FATCA法は、FATCA法の目的のために、ファンドに投資家の名前、住所および納税者識別番号(入手可能な場合)ならびに口座残高、収益および総収入(非網羅的リスト)などの情報をLTAに開示することを要求する可能性がある。当該情報は、LTAにより米国内国歳入庁に報告される。



受動NFFEとしての適格性を有する投資家は、該当する場合、そのコントローリング・パーソンに対し、ファンドが彼らの情報を処理する旨を通知することを約束する。

さらに、ファンドは個人データの処理に責任を負い、各投資家はLTAに通知されたデータにアクセスし、必要に応じて当該データを修正する権利を有する。ファンドが入手したデータは、データ保護に関する適用法案に従って処理されるものとする。

ファンドは、FATCAの源泉徴収税の賦課を回避するため、課された義務を履行しようとするが、ファンドがこれらの義務を履行できるという保証はない。FATCA制度によってファンドが源泉徴収税または課徴金の対象となった場合、投資家が保有する投資証券/受益証券の価値は重大な損失を被る可能性がある。ファンドが各投資家からかかる情報を入手し、それをLTAに送付しない場合、米国の源泉所得の支払いならびに米国の源泉金利および配当を生じさせる可能性のある財産またはその他の資産の売却収入に対して、課徴金および30%の源泉徴収税が課される可能性がある。

ファンドの書面による要請に従わない投資家は、当該投資家による情報提供の不履行に起因してファンドに課される税金を負担させられることがあり、ファンドはその独自の裁量により、当該投資家の持分を償還することができる。

仲介者を通じて投資を行う投資家は、仲介者がこの米国の源泉徴収税および報告制度を遵守するかどうか、またどのように遵守するかを確認するように注意するべきである。

投資家は、上記の要件に関して米国税務顧問に相談するか、専門的な助言を求めらるべきである。

### 3. ルクセンブルクの専門投資信託(以下「SIF」という。)

2007年2月13日、ルクセンブルク議会は、2007年法を採択した。

2007年法の目的は、その証券が公衆に販売されない投資信託に関する1991年7月19日法を廃止し、洗練された投資家向けの投資信託のための新法を定めることであった。

既存の機関投資信託は、自動的に2007年2月13日付で、2007年法に準拠するSIFになった。

#### 3.1. 範囲

SIF制度は、( )その証券が一または複数の情報に精通した投資家向けに限定されるUCIおよび( )その設立文書によりSIF制度に服するUCIに特別に適用される。

さらに、SIFは、リスク分散原則に従う投資信託であり、それによりUCIとしての適格性も有している。かかる地位は、特にEU規則2017/1129(改正済)等の各種欧州指令または規則(いわゆる「目論見書規則」。)の適用可能性の有無について重要性を有する。

SIFは、当該ピークルへの投資に関連するリスクを適切に査定することが可能な情報に精通した投資家向けのものである。

2007年法では、機関投資家および専門投資家を含む情報に精通した投資家のみならず、その他の情報に精通した投資家で、情報に精通した投資家の地位を守ることを書面で確約する投資家で、125,000ユーロ以上の投資を行う投資家か、または予定されている投資およびそのリスクを評価する能力を有することを証明する、金融機関の業務の遂行および追求に関する指令2013/36/EUに定める金融機関、金融商品市場に関する指令2014/65/EUに定める投資会社もしくはUCITSに関連する法律、規則および行政規定の調整に関するUCITS指令に定める管理会社が行った査定から利益を得られる投資家にまで、範囲を拡大した定義を規定している。かかる第三カテゴリーの情報に精通した投資家は、洗練された小口投資家または個人投資家がSIFへの投資を認められることを意味する。

SIF制度に従うためには、具体的に、設立文書(定款または約款)に当該趣旨を明確に記載するかまたは投資ピークルの募集書類を提出しなければならない。そのため、情報に精通した一または複数の投資家向けの投資ピークルが、必ずしもSIF制度に準拠するとは限らないことになる。限られた範囲の洗練された投資家に限定される投資ピークルは、例えば、ルクセンブルク会社法の一般規則に従い規制されない会社としての設立を選択することも可能になる。

#### 3.2. 法的構或および機能にかかる規則

### 3.2.1. 法律上の形態および利用可能な仕組み

#### 3.2.1.1. 法律上の形態

2007年法は、特に、契約型投資信託(以下「FCP」という。)および変動資本を有する投資法人(以下「SICAV」という。)について言及しているが、SIFが設立される際の基盤となる法律上の形態を制限していない。そのため、これら以外の法律上の形態も可能である。例えば、受託契約に基づくSIFの設立も可能である。

- ・ 契約型投資信託

特性の要約については、FCPの機能に関する上記2.2.1項を参照のこと。

FCPへの投資家は、約款がその可能性を規定している場合にのみ、およびその範囲で議決権を行使することができる。

- ・ 投資法人(SICAVまたはSICAF)

特性の要約については、SICAVの機能に関する上記2.2.2項を参照のこと。

2007年法に基づき、SICAVは、2010年法に準拠するSICAVの場合のように有限責任会社である必要はない。SICAVの形態で創設されるSIFは、2007年法が列挙する会社の形態、すなわち、公開有限責任会社、株式による有限責任パートナーシップ、一般有限責任パートナーシップ、特別有限責任パートナーシップ、非公開有限責任会社または公開有限責任会社として設立される共同組合のうち一形態を採用することができる。

2007年法が適用除外を認める場合を除き、投資法人は、ルクセンブルクの1915年法の条項に服する。しかし、2007年法は、SIFについて柔軟な会社組織を提供するためかかる一連の側面に関する規則とは一線を画している。

#### 3.2.1.2 複数クラスの仕組み

2007年法は、特に、複数のコンパートメントを有するSIF(いわゆる「アンブレラ・ファンド」。)を創設できると規定している。

さらに、SIF内またはアンブレラ・ファンドの形態により設立されたSIFのコンパートメント内であっても、異なるクラスの証券を創設することができる。当該クラスは、特に報酬構造、対象投資家の種類または分配方針について異なる特徴を持つことがある。

#### 3.2.1.3. 資本構造

2007年法の規定により、SIFの最低資本金は1,250,000ユーロである。かかる最低額は、SIFの認可から12か月以内に達成されなければならない。これに対し、2010年法に準拠するUCIについては6か月以内である。FCPに関する場合を除き、かかる最低額とは、純資産額よりもむしろ、発行済資本に支払済の発行プレミアムを加えた額である。

SIFは会社型の形態において、一部払込済の株式/受益証券を発行することができる。株式は、発行時に1株につき最低5%までの払込みを要する。

上記のように、固定株式資本または変動株式資本を有するSIFを設立することができる。さらに、SIFは、その変動性とは別に、またはその資本に関係なく(買戻しおよび/または申込みについて)オープン・エンド型またはクローズド・エンド型とすることができる。

#### 3.2.2 証券の発行および買戻し

証券の発行および買戻しに係る条件および手続は、2010年法に準拠するUCIに適用される規則に比べ緩和されている。この点について、2007年法の規定により、証券の発行および証券の買戻しまたは償還(該当する場合。)に適用される条件および手続は、さらに厳格な規則を課さずに設立文書において決定される。そのため、例えば、2010年法に準拠するSICAVまたはFCPの場合のように、発行価格、償還価格または買戻価格が純資産価格に基づくことを要求されない。したがって、新制度の下で、SIFは、(例えば、SIFが発行したワラントの行使時に)所定の確定価格で株式を発行することができ、または(例えば、クローズド・エンド型SIFの場合にディスカウント額を減

じるため)純資産価格を下回る価格で株式を買い戻すことができる。同様に、発行価格は、額面金額の一部および発行プレミアムの一部から構成することができる。

S I F は会社型の形態において、一部払込済株式を発行することができ、そのため、異なるトランシェの申込みは、申込みの約定により当初申込時に確認された新規株式の継続申込みによってのみならず、一部払込済株式(当初発行された株式の発行価格の残額は追加の割賦で支払われる。)によっても行うことができる。

### 3.3. 投資規制

E U圏外の統一UCIについて定める2010年法パート と同様に、2007年法は、S I F が投資できる資産について相当の柔軟性を認めている。そのため、C S S Fの承認を受けていることを条件にあらゆる種類の資産に投資しかつあらゆる種類の投資戦略を追求するビークルが、本制度を選択することができる。

S I F はリスク分散原則を遵守する。2007年法は、特別な投資規則または投資制限を規定していないが、C S S Fは特に、C S S F通達07/309を、専門投資信託におけるリスク分散に関して発行し、そこで専門投資信託がリスク分散原則を遵守するために従う投資制限について詳しく述べている。

アンブレラ型S I Fのコンパートメントは、管理規則または設立証書および目論見書に定められる条件に従い、以下の条件に基づき同一S I F(以下「対象ファンド」という。)内の一または複数のコンパートメントにより発行されるまたは発行された証券またはパートナーシップ持分を引き受け、取得し、および/または保有することができる。

- 対象ファンドは、順次、対象ファンドが投資するコンパートメントには投資しない。
- 対象ファンドの証券に付随する議決権は、適切な会計処理や定期報告を損なうことなく、投資期間中停止される。
- いずれの場合も、S I Fがかかる証券を保有する限り、2007年法上定められる純資産額の最低額を確認する目的にかかるS I Fの純資産額の計算について、当該証券の価額は考慮されない。

### 3.4 規制上の側面

#### 3.4.1 健全性レジーム

S I F は、C S S Fによる恒久的監督に服する規制されたビークルである。しかし、情報に精通した投資家は小口投資家に対して保証する必要があるものと同様の保護までは要しないという事実を照らし、S I Fは、承認手続および規制当局の要件の両方について、2010年法に従うUCIの場合に比べやや「軽い」規制上の制度に服する。

2010年法に従うUCIについて、C S S Fは、S I Fの設立文書、S I Fの取締役/マネージャー、中央管理事務代行会社、預託機関および監査人の選任を承認しなければならない。S I Fの存続期間中、設立文書の変更および取締役または上記の業務提供業者の変更もまた、C S S Fの承認を必要とする。

2007年法の規定により、S I Fは、C S S Fによる規制当局の承認を得て初めて創設することができる。

2007年法に従うS I Fは、2013年法が適用される範囲のA I Fの資格を自動的に得るわけではない。S I Fは、A I Fの定義のすべての基準を明確に満たしている場合には、2013年法にのみ従う。2013年法第2章に基づき認可されるA I F Mが管理するS I Fに対しては、2007年法パート の特定の規定が適用される。

#### 3.4.2 預託機関

S I Fは、その資産の保管を、ルクセンブルクに登記上の事務所を有する信用機関であるか、もしくは登記上の事務所が国外に所在する場合にはルクセンブルク支店である信用機関または、金融セクターに関する1993年法の意味における投資会社に委託しなければならない。投資会社は、当該投資会社が2013年法第19条第3項に規定する条件を満たす場合に限り、預託機関としての資格を有するものとする。

最初の投資日から5年間に償還請求権を行使することができないFCPおよびSICAVのうち、主たる投資方針に従い、2013年法第19条第8項a)号に基づき保管されなければならない資産に一般に投資しないか、または、同法第24条に基づき投資先企業の支配権を潜在的に取得するために発行体もしくは非上場会社に一般的に投資するものについては、その預託機関は、金融セクターに関する1993年法修正第26-1条の意味における金融商品以外の資産の専門的預託機関としての地位にあって、ルクセンブルク法に準拠する主体でもよい。

資産の保管は、「監督」を意味すると理解されるべきである。すなわち、預託機関は、常にSIFの資産の投資方法ならびに当該資産が利用できる場所および方法を承知していなければならない。これは資産の物理的な安全保管を地域の副預託機関に委ねることを妨げるものではない。

2007年法は、預託機関に対し、2010年法により課されるファンドの一定の運用に関する追加の監視職務の遂行を要求していない。こうした預託機関の職務の軽減は、プライム・ブローカーの相当の関与に照らし、ヘッジ・ファンドとの関連でとりわけ有益であると思われる。

下記3.4.4に詳述されるとおり、2007年法に基づき、投資運用の中核的機能に関する権限は預託機関に付与することができない。

#### 3.4.3 監査人

SIFの年次財務書類は、十分な専門経験を有すると認められるルクセンブルクの独立監査人による監査を受けなければならない。

#### 3.4.4 機能の委託

SIFは、事業のより効率的な遂行のため、SIFを代理してその一または複数の機能を遂行する権限を第三者に委託することができる。当該場合、以下の条件を遵守しなければならない。

- a) CSSFは、上記につき適切に報告を受けなければならない。
- b) 当該権限付与がSIFに対する適切な監督を妨げるものであってはならない。特に、SIFが投資家の最善の利益のために活動し、またはSIFがそのように管理されることを妨げてはならない。
- c) 当該委託が投資ポートフォリオ運用に関するものである場合、当該権限付与は、投資ポートフォリオ運用について認可を得ているかまたは登録されており、かつ慎重な監督に服する自然人または法人のみに付与される。当該権限付与が慎重な監督に服する国外の自然人または法人に付与される場合、CSSFおよび当該国の監督当局の協力関係が確保されなければならない。
- d) 上記(c)の条件を充足しない場合、委託は、CSSFが機能が委託された自然人または法人の選任を承認する場合に限り、有効となる。当該場合、かかる者は、当該SIFのタイプに関し十分に良好な評価と十分な経験を有していなければならない。
- e) SIFの取締役会は、機能が委託された自然人または法人が、当該機能を遂行する適格性と能力を有する者でなければならないこと、また、慎重に選任されることを定めることができる。
- f) SIFの取締役会が、委託された活動を常に効率的に監督することができる方策が存在しなければならない。
- g) 当該権限付与は、SIFの取締役会が、機能が委託された自然人または法人に常に指示を付与し、投資家の利益に適う場合には直ちに当該権限付与を取り消すことができるものでなければならない。
- h) 投資運用の中核的機能に関する権限は、預託機関に付与してはならない。
- i) SIFの目論見書は、委託された機能を列挙しなければならない。

#### 3.4.5 リスクの管理

SIFは、ポートフォリオのすべてのリスク概要における自己の投資ポジションおよび自己の持分に伴うリスクを適切な方法により発見、判定、管理および監視するために、適切なりスク管理システムを実施しなければならない。

#### 3.4.6 利益相反

S I F は、更に、必要に応じて、S I F と S I F の事業活動に寄与している者、または S I F に直接または間接に関係する者との間で発生する利益相反により投資家の利益が損なわれるリスクを最小限に抑える方法で構築および組織されなければならない。利益相反の可能性がある場合、S I F は、投資家の利益の保護を確保する。S I F は、利益相反のリスクを最小限に抑える適切な措置を実施しなければならない。

#### 3.4.7 投資家に提供すべき情報および報告要件

募集書類が作成されなければならない。ただし、2007年法は、かかる書類の内容の最少限度について明確に定めていない。募集書類の継続的更新は要求されないが、当該書類の必須要素は、新規証券が新規投資家に対し発行される際に更新されなければならない。

S I F は、監査済年次報告書をその関係期間の終了から6か月以内に公表しなければならない。

S I F は、ルクセンブルク会社法が課す連結決算書を作成する義務を免除されている。

募集書類および最新の年次報告書は、請求があれば、申込者に無償で提供される。年次報告書は、請求があれば、投資家に無償で提供される。

2018年1月1日以降、S I F は、EU規則1286/2014に従い、パッケージ型小口投資家向け保険ベース投資商品の重要情報文書(PRIIPs KID)を作成しなければならない。ただし、パッケージ型小口投資家向け保険ベース投資商品が指令2014/65/EUの別紙に定める専門投資家にのみ販売される場合(かかる制限は、募集書類において開示されるか、または自己申告の形でC S S Fに提出されなければならない。)はこの限りでない。

#### 3.5 S I F の税制の特徴

以下はルクセンブルクにおける法律の一定の側面(ただし網羅的ではない)についての理解に基づくものである。

S I F は、0.01%(2010年法に基づき存続する大部分のU C Iについては、0.05%)の年次税を課される。かかる税金は、各暦四半期末に評価される純資産総額に基づき決定される。2010年法と同様の方法により、2007年法は、年次税を免除している。

年次税の免除を受けるのは、

- a) 他のU C I が保有する受益証券/投資証券が表章する資産価値。ただしかかる受益証券がR A I F に係る2007年法第68条、2010年法第174条または2016年法第46条によってすでに年次税を課されている場合
- b) 以下のS I F および複数のコンパートメントを有するS I F の個別のコンパートメント
  - ( ) その唯一の目的が短期金融商品への集散的投資および信用機関への預金であり、
  - ( ) そのポートフォリオ満期までの加重残余期間が90日を超えず、かつ、
  - ( ) 公認の格付機関から最高の格付を取得しているもの。
- c) その証券またはパートナーシップ持分が、( ) 従業員のために一もしくは複数の雇用者の主導により創設された退職金運用機関または同様の投資ピークルおよび( ) 従業員に退職金を提供するために自らが保有する資金を投資する一もしくは複数の雇用者の会社のために留保されるS I F。本項の規定は、これらの条件を満たす複数のコンパートメントを有するS I F の個別のコンパートメントおよびS I F 内または複数のコンパートメントを有するS I F のあるコンパートメント内に設定された個別のクラスに準用される。
- d) 主たる目的がマイクロ・ファイナンス機関への投資であるS I F および複数のコンパートメントを有するS I F の個別のコンパートメント

S I F が受け取る所得および実現するキャピタル・ゲインに対し、税金は課されない。

#### 4 . リザーブド・オルタナティブ投資ファンド

リザーブド・オルタナティブ投資ファンドに関する2016年7月23日法は、2013年法と2010年法の両方を修正し、新たな形態のA I F であるリザーブド・オルタナティブ投資ファンド(以下「R A I F」という。)を導入した。R A I F は、A I F M D の範囲内で認可されたA I F M により管理され、その受益証

券は「十分な情報を得た」投資家に留保される。その結果、RAIFは、CSSFによる事前の認可も継続的な(直接的)健全性監督も受けない。

RAIF制度の重要な特徴は、以下のように要約することができる。

- 法的構造の柔軟性：ルクセンブルクのすべての法人、パートナーシップおよび契約型法的形態が利用可能である。RAIFは変動資本構造を選択することもできる。さらに、RAIFは、アンブレラ型ストラクチャーとして設立することもできる(すなわち、複数のコンパートメントまたはサブファンドを有する)。)。リスク分散の要件は、RAIFが適格リスク・キャピタル投資のみに投資することを選択する場合を除き、SIFに適用される要件と整合したものとなっており、この場合、リスク分散の要件は適用されない。RAIFは、採用できるファンド戦略に限定はなく、いかなる資産クラスにも投資することができるうえ、一定の条件下では資産ポートフォリオの分散も要求されない。
- 適格投資家：RAIFは、情報に精通した投資家向けである。このカテゴリーには、機関投資家、プロフェッショナル投資家および最低金額(125,000ユーロ)以上を投資する投資家または情報に精通した投資家として適格な投資家が含まれる。
- RAIFは、CSSFの監督対象とならない。SIFまたはSICARと異なり、RAIFは、CSSFによる事前の認可に服さずまた健全性監督を受けることはない。RAIFは、その設立または設立から10日以内にルクセンブルクの商業・会社登録簿に登録されなければならない。
- 承認されたAIFMを任命しなければならないこと：RAIFは自動的にAIFの資格を取得し、ルクセンブルク、他のEU加盟国または場合によっては第三国(ただしAIFMD運用パスポートが第三国の運用者に利用可能になった場合のみ)に設立されたAIFMを任命しなければならない。
- 税制：RAIFは、0.01%の税率での年次税(さまざまな免除規定に服する。)またはSICARに適用される税制(すなわち、リスク・キャピタルの収益および増大に適用される節税に完全に服する。)に服する。AIF運用サービスに対する付加価値税の免除も適用される。
- 転換：既存のSIF、SICARおよび規制されないAIFは、投資家および(該当する場合)CSSFから適切な承認を得ることを条件に、RAIF制度を選択することができる。

[次へ](#)

## (2) その他の訂正

(下線の部分は訂正部分を示します。)

## 第一部 証券情報

## 第1 外国投資証券(外国新投資口予約権証券及び外国投資法人債券を除く。)

## (10) 申込取扱場所

&lt;訂正前&gt;

UBS SuMi TRUSTウェルス・マネジメント株式会社(注2)

東京都千代田区丸の内一丁目4番1号

丸の内永楽ビルディング

電話番号 03 - 5293 - 3100

ホームページ・アドレス <https://www.ubs-sumitrust.com/>

(以下「UBS SuMi TRUST」または「日本における販売会社」という。)

(注1) 上記日本における販売会社の本支店において申込みの取扱いを行う。

(注2) UBS証券株式会社のウェルス・マネジメント本部の事業が会社分割され、2021年8月10日からは分割先であるUBS SuMi TRUSTウェルス・マネジメント株式会社が承継した業務を開始する。このため、同日以降、本書におけるUBS証券株式会社に関する記載は、UBS SuMi TRUSTウェルス・マネジメント株式会社と読み替えられるものとする。また、本書における申込取扱場所は、上記の通り変更となる。以下同じ。

&lt;訂正後&gt;

UBS SuMi TRUSTウェルス・マネジメント株式会社(注2)

東京都千代田区丸の内一丁目4番1号

丸の内永楽ビルディング

電話番号 03 - 5293 - 3100

ホームページ・アドレス <https://www.ubs-sumitrust.com/>

(以下「UBS SuMi TRUST」または「日本における販売会社」という。)

(注1) 上記日本における販売会社の本支店において申込みの取扱いを行う。

(注2) UBS証券株式会社のウェルス・マネジメント本部の事業が会社分割され、2021年8月10日からは分割先であるUBS SuMi TRUSTウェルス・マネジメント株式会社が承継した業務を開始している。

## (12) 払込取扱場所

&lt;訂正前&gt;

UBS SuMi TRUSTウェルス・マネジメント株式会社

東京都千代田区丸の内一丁目4番1号

丸の内永楽ビルディング

各申込日の発行価格の総額は、申込日から起算してルクセンブルグにおける4営業日目(以下「ファンド払込日」という。)に日本における販売会社によって保管受託銀行であるUBSヨーロッパSEルクセンブルグ支店のファンド口座に表示通貨で払い込まれる。

(注) 本書における払込取扱場所は上記の通り変更となる。以下同じ。

&lt;訂正後&gt;

UBS SuMi TRUSTウェルス・マネジメント株式会社

東京都千代田区丸の内一丁目4番1号

丸の内永楽ビルディング

各申込日の発行価格の総額は、申込日から起算してルクセンブルグにおける4営業日目(以下「ファンド払込日」という。)に日本における販売会社によって保管受託銀行であるUBSヨーロッパSEルクセンブルグ支店のファンド口座に表示通貨で払い込まれる。

### (13) 引受け等の概要

<訂正前>

(前略)

元引受会社はUBS証券を日本におけるファンドの代行協会員に指定している。

(後略)

<訂正後>

(前略)

元引受会社はUBS SuMi TRUSTを日本におけるファンドの代行協会員に指定している。

(後略)

## 第二部 ファンド情報

### 第1 ファンドの状況

#### 6 手続等の概要

<訂正前>

販売手続等

申込取扱場所

UBS証券株式会社 東京都千代田区丸の内一丁目4番1号 丸の内永楽ビルディング

払込取扱場所

UBS証券株式会社 東京都千代田区大手町一丁目2番1号 Otemachi Oneタワー

(注) 各申込日の発行価格の総額は、ファンド払込日に日本における販売会社によって保管受託銀行であるUBSヨーロッパSEルクセンブルグ支店のファンド口座に表示通貨で払い込まれる。

(後略)

<訂正後>

販売手続等

申込取扱場所 / 払込取扱場所

UBS SuMi TRUSTウェルス・マネジメント株式会社

東京都千代田区丸の内一丁目4番1号 丸の内永楽ビルディング

(注) 各申込日の発行価格の総額は、ファンド払込日に日本における販売会社によって保管受託銀行であるUBSヨーロッパSEルクセンブルグ支店のファンド口座に表示通貨で払い込まれる。

(後略)



## 第2 財務ハイライト情報

以下の年次財務書類の抜粋が更新されます。

- a. 「財務ハイライト情報」においては、有価証券届出書「第三部 外国投資法人の詳細情報」の「第5 外国投資法人の経理状況」の「財務諸表」に記載すべき「貸借対照表」および「損益計算書」等（これらの作成に関する重要な会計方針の注記を含む。）を記載している。これらの記載事項は、「第三部 外国投資法人の詳細情報」の「第5 外国投資法人の経理状況」の「財務諸表」に記載すべき財務諸表（以下「財務書類」ともいう。）から抜粋して記載されたものである。
- b. ファンドの直近2会計年度の日本語の財務書類は、ルクセンブルグにおける法令に準拠して作成された原文の財務書類を翻訳したものである。これは「特定有価証券の内容等の開示に関する内閣府令」に基づき、「財務諸表等の用語、様式及び作成方法に関する規則」第131条第5項ただし書の規定の適用によるものである。
- c. ファンドの原文の財務書類は、外国監査法人等（公認会計士法（昭和23年法律第103号）第1条の3第7項に規定する外国監査法人等をいう。）であるプライスウォーターハウスクーパース・ソシエテ・コーポラティブから監査証明に相当すると認められる証明を受けており、当該監査証明に相当すると認められる証明に係る監査報告書に相当するもの（訳文を含む。）が当該財務書類に添付されている。
- d. ファンドの原文の財務書類は、米ドルで表示されている。日本語の財務書類には、主要な金額について円貨換算が併記されている。日本円による金額は、2021年8月31日現在における株式会社三菱UFJ銀行の対顧客電信売買相場の仲値（1米ドル = 109.90円）で換算されている。なお、千円未満の金額は四捨五入されている。

## 1 貸借対照表

(1) 2021年5月31日終了年度

UBS (Lux) エクイティ・シキャブ  
- オール・チャイナ(米ドル)

## 純資産計算書

	2021年5月31日現在	
	(米ドル)	(千円)
<b>資 産</b>		
投資有価証券、取得価額	3,929,363,026.36	431,836,997
投資有価証券、未実現評価(損)益	466,434,374.18	51,261,138
投資有価証券合計	4,395,797,400.54	483,098,134
現金預金、要求払預金および預託金勘定	646,496,660.72	71,049,983
有価証券売却未収金	2,517,943.35	276,722
発行未収金	37,863,495.77	4,161,198
配当金に係る未収金	6,020,575.75	661,661
その他の未収金	464,910.05	51,094
資産合計	5,089,160,986.18	559,298,792
<b>負 債</b>		
先渡為替契約に係る未実現損失	(9,746.57)	(1,071)
当座借越	(88,177.27)	(9,691)
有価証券購入未払金	(66.87)	(7)
買戻未払金	(22,006,087.13)	(2,418,469)
定率報酬引当金	(9,832,084.68)	(1,080,546)
年次税引当金	(320,700.71)	(35,245)
その他の手数料および報酬引当金	(402,330.02)	(44,216)
引当金合計	(10,555,115.41)	(1,160,007)
負債合計	(32,659,193.25)	(3,589,245)
期末現在純資産	5,056,501,792.93	555,709,547

## 2 損益計算書

U B S ( L u x ) エクイティ・シキャブ  
- オール・チャイナ(米ドル)

## 運用計算書

自2020年6月1日 至2021年5月31日

	(米ドル)	(千円)
収 益		
配当金	29,055,154.52	3,193,161
貸付証券に係る収益	908,217.42	99,813
その他の収益	5,115,853.67	562,232
収益合計	35,079,225.61	3,855,207
費 用		
定率報酬	(62,471,917.87)	(6,865,664)
年次税	(1,589,961.23)	(174,737)
貸付証券に係るコスト	(363,286.97)	(39,925)
その他の手数料および報酬	(394,050.03)	(43,306)
現金および当座借越に係る利息	(1,125,578.19)	(123,701)
費用合計	(65,944,794.29)	(7,247,333)
投資純(損)益	(30,865,568.68)	(3,392,126)
実現(損)益		
無オプション市場価格証券に係る実現(損)益	168,809,027.28	18,552,112
先渡為替契約に係る実現(損)益	106,496.08	11,704
為替差(損)益	17,064,198.52	1,875,355
実現(損)益合計	185,979,721.88	20,439,171
当期実現純(損)益	155,114,153.20	17,047,045
未実現評価(損)益の変動		
無オプション市場価格証券に係る未実現評価(損)益	415,774,990.51	45,693,671
先渡為替契約に係る未実現評価(損)益	(9,746.57)	(1,071)
未実現評価(損)益の変動合計	415,765,243.94	45,692,600
運用の結果による純資産の純増(減)	570,879,397.14	62,739,646

## UBS (Lux) エクイティ・シキャブ

## 財務書類に対する注記

2021年5月31日現在

## 重要な会計方針の要約

財務書類は、ルクセンブルグにおける投資信託に関する一般に公正妥当と認められる会計原則に従って作成されている。重要な会計方針は、以下のように要約される。

財務書類は、あるサブ・ファンドを除き、継続企業の前提に基づき、投資信託に関するルクセンブルクの法令および規制上の要件に従って作成されている。

重要な会計方針の要約は以下のとおりである。

## a) 純資産額の計算

各サブ・ファンドまたは投資証券クラスの投資証券1口当たりの純資産価格、発行価格、買戻価格および転換価格は、当該サブ・ファンドまたは投資証券クラスの基準通貨で表示され、各投資証券クラスに帰属するサブ・ファンドの純資産総額を当該サブ・ファンドの投資証券クラスの投資証券数で除することにより営業日毎に計算される。

この場合の「営業日」は、ルクセンブルグの通常の銀行営業日（即ち、銀行が通常の営業時間に営業を行っている各日）を指し、個々の法定外休日およびサブ・ファンドが投資する主要各国の取引所の休業日またはサブ・ファンドの投資対象の50%以上を適切に評価することができない日等を含まない。

サブ・ファンドの各該当投資証券クラスに帰属する純資産額の百分率は、その投資証券クラスに請求される手数料を計上して、サブ・ファンドの発行済投資証券総数に対する各投資証券クラスの発行済投資証券の比率によって決定される。この百分率は、投資証券の発行または買戻しの度に変動する。

## b) 評価原則

- 流動資産（現金および預金、為替手形、小切手、手形、前払費用、配当金ならびに宣言済または発生済で未受領の利息という形態にかかわらず）は、額面で評価されるが、当該評価額が全額支払われるか受領される可能性が低い場合はこの限りではなく、かかる場合、その評価額は、真正価値を表すために適切とみなされる金額を控除して決定される。
- 証券取引所に上場されている有価証券、派生商品およびその他の資産は直近の入手可能な市場価格で評価される。当該有価証券、派生商品またはその他の資産が複数の証券取引所に上場されている場合は、当該資産の主要市場である証券取引所の直近の入手可能な価格を適用する。

有価証券、派生商品およびその他の資産が、証券取引所で通常取引されるものではなく、標準的な市場に基づく値付けによる流通市場が、証券トレーダー間で存在する場合、本投資法人はかかる有価証券、派生商品およびその他の投資対象を当該価格を基準に評価することができる。有価証券、派生商品およびその他の投資対象が証券取引所には上場されていないが、定期的に運用され、公認され、公開されたその他の規制された市場で売買されている場合、かかる市場の直近の入手可能な価格で評価する。
- 証券取引所に上場されておらず、別の規定された市場でも取引されておらず、適当な価格が入手できない有価証券およびその他の投資対象は、予想売却価格に基づいて本投資法人が誠実に選んだその他の原則に従って本投資法人が評価する。

- 証券取引所に上場されていない派生商品(店頭派生商品)は独立した価格ソースに基づいて評価する。派生商品进行评估する独立した価格ソースが一つしかない場合、入手した評価の妥当性は派生商品の原資産の市場価値に基づいて本投資法人とその監査人が認めた計算モデルを使って検証される。
- その他の譲渡性証券集合投資事業(UCITS)および/または集合投資事業(UCI)の受益証券は最新の資産額で評価する。

その他のUCITSおよび/またはUCIの一部の受益証券または投資証券は、投資運用会社または投資顧問会社から独立した信頼できるサービス提供会社により提供されたかかる証券の価値の見積り(見積価格)に基づいて評価することができる。
- 証券取引所または公開されている他の規制された市場で取引されていない短期金融商品は、関連するカーブに基づいて評価される。カーブに基づく評価は金利および信用スプレッドから計算される。このプロセスには次の原則が適用される。残余期間に応じた金利が、各短期金融商品について加えられる。このように計算された金利は、裏付けとなる借主の信用力を反映する信用スプレッドを加えることによって市場価格に転換される。この信用スプレッドは、借主の信用格付けに重大な変更がある場合、調整される。
- 関係するサブ・ファンドの勘定通貨以外の通貨で表示され、外国為替取引によるヘッジを行わない有価証券、短期金融商品、派生商品およびその他の資産は、当該通貨のルクセンブルグにおける平均為替レート(買呼値と売呼値の仲値)または入手不可能な場合、当該通貨を最も代表する市場におけるレートで評価される。
- 定期預金および信託預金はその名目価値に経過利息を加えて評価する。
- スワップの価値は、外部のサービス提供会社が計算し、別の外部サービス提供会社が第二の独立した評価を提供する。かかる計算はすべての現金流出入額の正味現在価値を基準とする。特別な場合に、内部計算(ブルームバーグから提供されたモデルと市場データに基づく。)および/またはブローカーの報告書の評価を利用することができる。評価方法は、当該証券に依拠し、適用されるUBS評価方針に従い選択される。

上記の規則に基づく評価が実行不可能または不正確であることが分かった場合、本投資法人は純資産価額を適正に評価するため誠意をもって一般に認められ、証明可能なその他の評価基準を使用する権限を有する。本投資法人のサブ・ファンドの一部が、資産の評価時に終了している市場に投資される可能性があるため、本投資法人の取締役会は、上記の規定に従うことなく、評価時のサブ・ファンドの資産の適正価格をより正確に反映する目的で1口当たりの純資産価格が調整されることを認めることができる。実際に、サブ・ファンドが投資される証券は、概して、上記の1口当たりの純資産価格を計算する時に入手可能な最新の価格に基づいて評価される。ただし、サブ・ファンドが投資する市場の終了時と評価時に実質的な時差がある可能性がある。

結果として、かかる証券の価格に影響を与える可能性があり、市場の終了時と評価時の間に生じる変化は、通常、関連するサブ・ファンドの1口当たりの純資産価格には考慮されない。この結果、本投資法人の取締役会が、サブ・ファンドのポートフォリオの証券の入手可能な最新価格がその適正価格を反映していないとみなした場合、管理会社に対して評価時にポートフォリオの想定適正価格を反映する目的で1口当たりの純資産価格を調整させることを認める。かかる調整は、本投資法人の取締役会が定める投資方針および数々の慣行に基づく。上記のとおり価格を調整する場合、当該価格は、同一のサブ・ファンドのすべての受益証券クラスに常に適用される。

本投資法人の取締役会は、適切とみなす場合にはいつでも、上記の措置を本投資法人の関連するサブ・ファンドに適用する権利を留保する。

適正価格での資産の評価は、容易に入手可能な市場評価が参照可能な場合に資産を評価するよりも評価の信頼性を高める。また、適正価格での評価は、価格報告者が適正価格を定めるために使用するクオונツ・モデルに基づく。本投資法人が1口当たりの純資産価格を自ら定める頃に資産を売却しようとする場合、本投資法人が資産の適正評価を正確に定めることができるという保証はない。結果として、1つ以上の参加権を適正価格で評価する場合に本投資法人が純資産価格で投資証券を売却または償還する場合、現投資主の経済的参加権を希薄化するまたは増大させる可能性がある。

さらに特別な状況の場合、当日のうちに追加の評価を行うことができる。その後、かかる新評価が投資証券の追加発行、買戻しおよび転換について有効となる。再評価は、当該日の唯一の純資産価格が公表される前にもみ行われる。発行、買戻しおよび転換は唯一の純資産価格に基づいてのみ行われる。

報酬および手数料ならびに原投資対象の売買スプレッドにより、サブ・ファンドの資産および投資対象の売買に係る実際の費用は、入手可能な最新の価格または該当する場合は投資証券1口当たり純資産価格を計算するために用いられる純資産価額とは異なることがある。当該費用は、サブ・ファンドの価値にマイナスの影響を及ぼすものであり「希薄化」と称される。希薄化の影響を軽減するために、取締役会はその裁量により、投資証券1口当たり純資産価格に対して希薄化調整を行うことができる。

投資証券は、通常、単一の価格である純資産価格に基づいて発行され、買い戻される。しかしながら、希薄化の影響を軽減するために、投資証券1口当たり純資産価格は、以下に記載するとおり評価日に調整される。これは、サブ・ファンドが関連する評価日において正味申込ポジションにあるかまたは正味買戻ポジションにあるかに関係なく行われる。特定の評価日において、いずれかのサブ・ファンドまたはサブ・ファンドのクラスにおいて取引が行われない場合、未調整の投資証券1口当たり純資産価格が適用される。かかる希薄化調整が行われる状況は、取締役会の裁量により決定される。希薄化調整を実行するための要件は、通常、関連するサブ・ファンドにおける投資証券の申込みまたは買戻しの規模に左右される。取締役会は、その見解において、既存の投資主(申込みの場合)または残存する投資主(買戻しの場合)が損害を被る可能性がある場合、希薄化調整を行うことができる。希薄化調整は、以下の場合に行われることがある。

- ( a ) サブ・ファンドが一定の下落(すなわち買戻しによる純流出)を記録した場合。
- ( b ) サブ・ファンドがその規模に比べて大量の正味申込みを記録した場合。
- ( c ) サブ・ファンドが特定の評価日において正味申込ポジションまたは正味買戻ポジションを示した場合。または、
- ( d ) 投資主の利益のために希薄化調整が必要であると取締役会が確信するその他のあらゆる場合。

評価額調整が行われる場合、サブ・ファンドが正味申込ポジションにあるかまたは正味買戻ポジションにあるかに応じて、投資証券1口当たり純資産価格に価値が加算されるかまたは投資証券1口当たり純資産価格から価値が控除される。評価額調整の範囲は、取締役会の意見において、報酬および手数料ならびに売買価格のスプレッドを十分にカバーするものとする。特に、各サブ・ファンドの純資産価額は、( )見積もり税金費用、( )サブ・ファンドが負担する可能性がある取引費用および( )サブ・ファンドが投資する資産の想定売買スプレッドを反映する金額分が(上方または下方に)調整される。一部の株式市場および国々では買主および売主の側に異なる手数料体系を示すことがあるため、純流入および純流出の調整は異なることがある。調整は通常、その時点の投資証券1口当たり実勢純資産価格の最大2%に制限されるものとする。取締役会は、例外的な状況(例えば、高い市場ボラティリティおよび/または流動性、例外的な市況、市場の混乱等)において、サブ・ファンドおよび/または評価日に関して、その時点の投資証券1口当たり実勢純資産価格の2%を超える希薄化調整を一時的に適用することを決定することができる。ただし、当該調整が実勢の市況を代表するものであることおよび投資主の最善の利益に資するものであることを取締役会が正当化できることを条件とする。当該希薄化調整は、取締役会が決定した方法に従って計算される。投資主は、一時的措置が導入された時点および終了した時点で、通常の連絡経路を通じて通知される。

サブ・ファンドの各クラスの純資産価額は個別に計算される。ただし、希薄化調整は、各クラスの純資産価額に対してパーセンテージの点において同程度の影響を及ぼす。希薄化調整はサブ・ファンドのレベルで行われ資本活動に関連するが、各個人投資者の取引の特定の状況には関連しない。

この調整は、サブ・ファンドの利益になり、「その他の収益」として運用計算書に記載される。

スイング・プライシングの技法は、すべてのサブ・ファンドに適用される。

期末現在の純資産価額に対するスイング・プライシングの調整があった場合、サブ・ファンドの3年度比較数値の純資産価額の情報から参照することができる。1口当たり発行・買戻価格は調整済みの純資産価格を表す。

#### c) 証券の売却に係る実現純(損)益

証券の売却に係る実現損益は、売却証券の平均原価に基づいて計算される。

## d) 先渡為替契約の評価

未決済の先渡為替契約の未実現(損)益は、評価日の実勢先渡為替レートに基づいて評価される。

## e) 金融先物契約の評価

金融先物契約は、評価日に適用される直近の入手可能な公表価格に基づいて評価される。実現損益および未実現損益の変動は、運用計算書に記帳される。実現損益は、先入先出法に従って計算される。すなわち、最初の取得契約が最初に売却されるものと考えられる。

## f) オプションの評価

規制ある市場で取引される未決済オプションは、決済価格または当該商品の入手可能な直近の市場価格で評価される。公認の証券取引所に上場されているオプション(店頭オプション)は、ブルームバーグ・オプション・プライサー・ファンクショナルリティーから入手した日足価格に基づき値洗いされ、第三者値付機関と照合される。オプションに係る実現(損)益およびオプションに係る未実現評価(損)益のポジションに基づき、オプションに係る実現損益およびオプションに係る未実現評価(損)益は、それぞれ運用計算書および純資産変動計算書に開示される。

オプションは投資有価証券に含まれる。

## g) 外貨換算

個々のサブ・ファンドの基準通貨以外の通貨建て保有される銀行勘定、その他の純資産および投資有価証券評価額は、評価日の最終現物相場の仲値で換算される。個々のサブ・ファンドの通貨以外の通貨建て収益および費用は、支払日の最終現物相場の仲値で換算される。為替差損益は運用計算書に計上される。

個々のサブ・ファンドの基準通貨以外の通貨建て証券の取得原価は、取得日の最終現物相場の仲値で換算される。

## h) 組入証券取引の会計処理

組入証券取引は、取引日の翌銀行営業日に会計処理される。

## i) 公正価値の価格決定原則

公正価値の価格決定原則は、主としてアジア市場へ投資を行うファンドに対して適用される。公正価値原則では、ファンドのポートフォリオのすべての対象資産を規定の時刻のスナップショット価格で再評価することで、入手可能な最終の取引所の終値に反映されない重要な変動を考慮する。純資産評価額は、その後、かかる再評価価格に基づき計算される。公正価値原則は、ファンドの規定ベンチマークの偏差が3%を超える場合にのみ適用される。

## j) 連結財務書類

連結財務書類は、米ドルで表示される。2021年5月31日現在の連結純資産計算書、連結運用計算書および連結純資産変動計算書の各種科目は、各サブ・ファンドの財務書類の対応する科目の合計に等しい。

以下の為替レートが、2021年5月31日現在の連結財務書類の換算に用いられた。

為替レート



1米ドル = 0.899350 スイス・フラン

1米ドル = 0.817896 ユーロ

償還または合併したサブ・ファンドについて、連結財務書類の換算に使用された為替レートは、償還日または合併日現在のものである。

k) 有価証券売却未収金、有価証券購入未払金

「有価証券売却未収金」の勘定科目には、外貨取引による未収金が含まれる。また「有価証券購入未払金」の勘定科目には、外貨取引による未払金が含まれる。

外国為替取引による未収金および未払金は相殺される。

l) 収益の認識

源泉税控除後の配当金は、当該証券が「配当落ち」として最初に記載される日に収益として認識される。受取利息は、日々ベースで発生する。

m) クロス・サブ・ファンド投資

2021年5月31日現在、サブ・ファンドであるUBS (Lux) エクイティ・シキャブ - ヨーロピアン・オポチュニティー・アンコンストレインド (ユーロ) は、160,350.93ユーロをサブ・ファンドであるUBS (Lux) エクイティ・シキャブ - グローバル・オポチュニティー・アンコンストレインド (米ドル) に投資していた。

UBS (Lux) エクイティ・シキャブ	
- ヨーロピアン・オポチュニティー・アンコンストレインド (ユーロ)	ユーロ
UBS (Lux) エクイティ・シキャブ	
- グローバル・オポチュニティー・アンコンストレインド (米ドル) U-X-ACC	160 350.93
合計	160 350.93

クロス・サブ・ファンド投資の合計額は、196,053.06米ドルである。したがって会計年度末現在の連結純資産の調整額は21,734,413,727.84米ドルである。

n) スワップ

本投資法人は、その分野の取引において専門性を持つ一流金融機関を相手方として、金利スワップ契約、金利スワップションに係る先渡レート契約、エクイティ・スワップおよびクレジット・デフォルト・スワップを締結することができる。

スワップ取引の評価額は、外部のサービス会社によって算出され、また第二の独立した評価を他のサービス会社から入手することができる。計算は、現金の流入と流出の両方を含むすべてのキャッシュ・フローの正味現在価値に基づいている。

特定の場合、内部計算（評価モデルおよびブルームバーグから入手した市場データに基づく）および/またはブローカーの報告書による評価が使用されることがある。

評価方法は、各証券によって異なり、UBSの評価方針に従って決定される。

かかる評価方法は、取締役会によって承認される。

未実現損益の変動は、運用計算書の「スワップに係る未実現評価(損)益」の項目に反映される。

手仕舞いまたは満期到来により生じたスワップに係る損益は、運用計算書の「スワップに係る実現(損)益」として計上される。

「シンセティック・エクイティ・スワップからの収益と費用」には、スワップ関連の受取利息および支払利息ならびに受取配当金および支払配当金が含まれる。

( 2 ) 2020年 5月31日終了年度

UBS (Lux) エクイティ・シキャブ  
- オール・チャイナ(米ドル)

## 純資産計算書

	2020年 5月31日現在	
	(米ドル)	(千円)
<b>資 産</b>		
投資有価証券、取得価額	1,233,467,454.79	135,558,073
投資有価証券、未実現評価(損)益	50,659,383.67	5,567,466
投資有価証券合計	1,284,126,838.46	141,125,540
現金預金、要求払預金および預託金勘定	313,900,217.63	34,497,634
有価証券売却未収金	3,142,171.76	345,325
発行未収金	33,684,563.54	3,701,934
配当金に係る未収金	2,518,069.87	276,736
資産合計	1,637,371,861.26	179,947,168
<b>負 債</b>		
有価証券購入未払金	(12,940,619.67)	(1,422,174)
買戻未払金	(5,626,365.25)	(618,338)
定率報酬引当金	(956,043.49)	(105,069)
年次税引当金	(100,860.08)	(11,085)
その他の手数料および報酬引当金	(36,473.82)	(4,008)
引当金合計	(1,093,377.39)	(120,162)
負債合計	(19,660,362.31)	(2,160,674)
期末現在純資産	1,617,711,498.95	177,786,494

## UBS (Lux) エクイティ・シキャブ

- オール・チャイナ(米ドル)

## 運用計算書

自2019年6月1日 至2020年5月31日

	(米ドル)	(千円)
収 益		
流動資産に係る利息	432,324.68	47,512
配当金	10,293,383.12	1,131,243
貸付証券に係る収益	109,957.95	12,084
その他の収益	2,443,683.12	268,561
収益合計	13,279,348.87	1,459,400
費 用		
定率報酬	(10,308,266.60)	(1,132,878)
年次税	(286,693.40)	(31,508)
貸付証券に係るコスト	(43,983.18)	(4,834)
その他の手数料および報酬	(138,397.08)	(15,210)
現金および当座借越に係る利息	(149,369.82)	(16,416)
費用合計	(10,926,710.08)	(1,200,845)
投資純(損)益	2,352,638.79	258,555
実現(損)益(注1)		
無オプション市場価格証券に係る実現(損)益	18,455,933.26	2,028,307
先渡為替契約に係る実現(損)益	22,912.54	2,518
為替差(損)益	(2,183,576.60)	(239,975)
実現(損)益合計	16,295,269.20	1,790,850
当期実現純(損)益	18,647,907.99	2,049,405
未実現評価(損)益の変動		
無オプション市場価格証券に係る未実現評価(損)益	55,525,235.89	6,102,223
未実現評価(損)益の変動合計	55,525,235.89	6,102,223
運用の結果による純資産の純増(減)	74,173,143.88	8,151,629

- 3 金銭の分配に係る計算書  
該当なし
  
- 4 キャッシュ・フロー計算書  
該当なし

## 交付目論見書の概要

&lt;訂正前&gt;

(前略)

投資方針 投資目的	<p>アクティブ運用されるサブ・ファンドは、主に中国および中国と緊密な経済関係を有するその他の国に所在する会社の株式およびその他の株式持分に投資します。これらの投資は、中国（オンショア）または中国外（オフショア）で上場される証券を含みます。</p> <p>サブ・ファンドは、パフォーマンスの測定、<u>リスク・マネジメント</u>およびポートフォリオ構築の目的で<u>M S C I</u> <u>チャイナ・オール・シェア（純配当の再投資）</u>のベンチマークを使用します。<u>投資運用会社は、ポートフォリオを構築する際に裁量を行行使うことができ、エクイティまたはウェイトिंगに関するベンチマークに拘束されません。その名称にヘッジがある投資証券クラスについては、ベンチマークの通貨ヘッジ版が使用されます（もしあれば）。</u>ポートフォリオは、<u>アロケーションおよびパフォーマンスの観点からベンチマークから逸脱することがあります。</u></p> <p>投資家は、サブ・ファンドのエクスポージャーが中国A株も含むことがある点に留意すべきです。中国A株は、中国本土にある企業の人民元建てのA株式です。これらの株式は、上海証券取引所および深圳証券取引所等の中国証券取引所において取引されています。サブ・ファンドは、上海 - 香港ストック・コネクトまたは深圳 - 香港ストック・コネクトを通じて中国A株に投資することがあります。</p> <p>このサブ・ファンドは、先進国市場および新興国市場の双方に投資する可能性があります。</p>
--------------	---

(中略)

日本における 販売会社	<p>UBS SuMi TRUSTウェルス・マネジメント株式会社</p> <p>( ) U B S 証券株式会社のウェルス・マネジメント本部の事業が会社分割され、2021年8月10日からは分割先であるUBS SuMi TRUSTウェルス・マネジメント株式会社が承継した業務を開始します。</p>
----------------	---

(後略)

&lt;訂正後&gt;

(前略)

<p>投資方針 投資目的</p>	<p>アクティブ運用される本サブ・ファンドは、主に中国および中国と緊密な経済関係を有するその他の国に所在する会社の株式およびその他の株式持分に投資します。これらの投資は、中国（オンショア）または中国外（オフショア）で上場される証券を含みます。本サブ・ファンドは、<u>環境的および社会的特性を促進し、金融サービスセクターにおけるサステナビリティ関連開示に関する規則（EU）2019 / 2088第8条第（1）項に該当します。</u></p> <p>サブ・ファンドは、パフォーマンスおよびESGプロファイルの測定、<u>ならびにESGおよび投資リスク管理およびポートフォリオ構築の目的において、ベンチマークであるMSCIチャイナ・オール・シェア（税引き後配当再投資）</u>を用います。<u>ベンチマークは、ESG特性を促進させるよう策定されたものではありません。</u>投資戦略および監視プロセスは、商品の環境的または社会的特性が確実に考慮されるようにします。サブ・ファンドのサステナビリティ・プロファイルは、そのベンチマークのプロファイルに照らして測定され、その結果は、年1回以上、各月のプロファイルから計算され、年次報告書において公表されます。ポートフォリオ・マネジャーは、ポートフォリオを構築する際に、<u>自らの裁量権を行使することができ、投資選択または組入比率の点においてベンチマークに縛られません。</u>つまり、サブ・ファンドの投資パフォーマンスは、<u>ベンチマークから乖離することがあります。</u></p> <p>投資家は、サブ・ファンドのエクスポージャーが中国A株も含むことがある点に留意すべきです。中国A株は、中国本土にある企業の人民元建てのA株式です。これらの株式は、上海証券取引所および深圳証券取引所等の中国証券取引所において取引されています。サブ・ファンドは、上海 - 香港ストック・コネクトまたは深圳 - 香港ストック・コネクトを通じて中国A株に投資することがあります。</p> <p>このサブ・ファンドは、先進国市場および新興国市場の双方に投資する可能性があります。</p>
----------------------	--

(中略)

<p>日本における 販売会社</p>	<p>UBS SuMi TRUSTウェルス・マネジメント株式会社</p>
------------------------	--------------------------------------

(後略)

## 監査報告書

UBS (Lux) エクイティ・シキャブの投資主各位

### 監査意見

我々の意見では、添付の財務書類は、財務書類の作成および表示に関するルクセンブルグの法令上の要件に準拠して、UBS (Lux) エクイティ・シキャブ(以下「本投資法人」という。)および各サブ・ファンドの2021年5月31日現在の財務状態、ならびに同日に終了した年度の運用実績および純資産の変動について真実かつ公正に表示しているものと認める。

### 我々が行った監査

本投資法人の財務書類は、以下により構成される。

- ・2021年5月31日現在の本投資法人の連結純資産計算書および各サブ・ファンドの純資産計算書
- ・2021年5月31日現在の投資有価証券その他の純資産明細表
- ・同日に終了した年度の本投資法人の連結運用計算書および各サブ・ファンドの運用計算書
- ・同日に終了した年度の本投資法人の純資産変動計算書および各サブ・ファンドの純資産変動計算書
- ・重要な会計方針の概要を含む財務書類に対する注記

### 意見の根拠

我々は、監査人に関する2016年7月23日の法律(以下「2016年7月23日法」という。)および金融監督委員会(以下「CSSF」という。)によってルクセンブルグにおいて採用された国際監査基準(以下「ISAs」という。)に準拠して監査を行った。2016年7月23日法およびCSSFによってルクセンブルグにおいて採用されたISAsの下での我々の責任については、「財務書類の監査に関する承認された法定監査人の責任」の項において詳述されている。

我々は、我々が入手した監査証拠が監査意見表明のための基礎を得るのに十分かつ適切であると判断している。

我々は、CSSFによってルクセンブルグにおいて採用された国際独立性基準を含む国際会計士倫理基準審議会の職業会計士の倫理規程(以下「IESBA規程」という。)、および財務書類の我々の監査に関する倫理上の要件に従い、本投資法人から独立した立場にある。我々は、これらの倫理上の要件の下で他の倫理的な義務も果たしている。

### その他の情報

本投資法人の取締役会は、年次報告書を構成するその他の情報(財務書類およびそれに対する我々の監査報告書は含まれない。)に関して責任を負う。

財務書類に対する我々の意見は、その他の情報を対象としておらず、我々は、その他の情報に対していかなる形式の結論の保証も表明しない。

財務書類の監査に関する我々の責任は、上記のその他の情報を精読し、当該情報が、財務書類または我々が監査で入手した知識と著しく矛盾していないか、もしくは重要な虚偽表示があると思われるかについて検討することである。我々が実施した調査に基づき、当該情報に重要な虚偽表示があるという結論に達した場合、我々はその事実を報告する義務がある。この点に関し、我々に報告すべき事項はない。



## 財務書類に対する本投資法人の取締役会の責任

本投資法人の取締役会は、財務書類の作成および表示に関するルクセンブルグの法令上の要件に準拠して、当財務書類の作成および公正表示、ならびに不正または誤謬のいずれに起因するかを問わず、重要な虚偽表示がない財務書類を作成するために必要であると本投資法人の取締役会が決定する内部統制に関して責任を負う。

財務書類の作成において、本投資法人の取締役会は、本投資法人および各サブ・ファンドが継続企業として存続する能力を評価し、それが適用される場合には、本投資法人の取締役会が本投資法人の清算、サブ・ファンドのいずれかの終了または運用の中止を意図している、もしくは現実的にそれ以外の選択肢がない場合を除き、継続企業的前提に関する事象を適宜開示し、継続企業の会計基準を使用する責任を負う。

## 財務書類の監査に関する「承認された法定監査人」の責任

我々の監査の目的は、不正または誤謬のいずれに起因するかを問わず、財務書類に全体として重要な虚偽表示がないかどうかにつき合理的な保証を得ること、および監査意見を含む報告書を発行することである。合理的な保証は高度な水準の保証ではあるが、2016年7月23日法およびCSSFによってルクセンブルグにおいて採用されたISAsに準拠して行われる監査が、重要な虚偽表示を常に発見することを保証するものではない。虚偽表示は不正または誤謬により生じることがあり、重要とみなされるのは、単独でまたは全体として、当該財務書類に基づく利用者の経済的意思決定に影響を及ぼすことが合理的に予想される場合である。

2016年7月23日法およびCSSFによってルクセンブルグにおいて採用されたISAsに準拠した監査の一環として、監査中、我々は専門的判断を下し、職業的懐疑心を保っている。また、以下も実行する。

- ・不正または誤謬のいずれに起因するかを問わず、財務書類の重要な虚偽表示のリスクを認識および評価し、それらのリスクに対応する監査手続を策定および実行し、我々の監査意見表明のための基礎として十分かつ適切な監査証拠を得る。不正による重要な虚偽表示は共謀、偽造、意図的な削除、不正表示または内部統制の無効化によることがあるため、誤謬による重要な虚偽表示に比べて、見逃すリスクはより高い。
- ・本投資法人の内部統制の有効性についての意見を表明するためではなく、状況に適した監査手続を策定するために、監査に関する内部統制についての知識を得る。
- ・使用される会計方針の適切性ならびに本投資法人の取締役会が行った会計上の見積りおよび関連する開示の合理性を評価する。
- ・本投資法人の取締役会が継続企業的前提の会計基準を採用した適切性および、入手した監査証拠に基づき、本投資法人またはサブ・ファンドのいずれかが継続企業として存続する能力に重大な疑義を生じさせる可能性のある事象または状況に関連する重要な不確実性の有無について結論を下す。重要な不確実性が存在するという結論に達した場合、我々は、当報告書において、財務書類における関連する開示に対して注意喚起し、当該開示が不十分であった場合は、監査意見を修正する義務がある。我々の結論は、当報告書の日付までに入手した監査証拠に基づく。しかし、将来の事象または状況が、本投資法人またはサブ・ファンドのいずれかが継続企業として存続しなくなる原因となる可能性がある。
- ・開示を含む財務書類の全体的な表示、構成および内容について、また、財務書類が、公正表示を実現する方法で対象となる取引および事象を表しているかについて評価する。

我々は統治責任者に、特に、計画した監査の範囲および実施時期、ならびに我々が監査中に特定した内部統制における重大な不備を含む重大な監査所見に関して報告する。

プライスウォーターハウスクーパース  
・ソシエテ・コーペラティブ  
代表して署名

ルクセンブルグ、2021年8月31日

アラン・メヒリンク

本年次報告書のドイツ語版のみが「承認された法定監査人」による監査を受けている。したがって、監査報告書は、ドイツ語版の報告書に言及しており、他の言語版は、本投資法人の取締役会の責任において誠実に翻訳されたものである。ドイツ語版と翻訳版に齟齬がある場合、ドイツ語版を正文とする。

## Audit report

To the Shareholders of  
**UBS (Lux) Equity SICAV**

### Our opinion

In our opinion, the accompanying financial statements give a true and fair view of the financial position of UBS (Lux) Equity SICAV (the “Fund”) and of each of its subfunds as at 31 May 2021, and of the results of their operations and changes in their net assets for the year then ended in accordance with Luxembourg legal and regulatory requirements relating to the preparation and presentation of the financial statements.

### *What we have audited*

The Fund’s financial statements comprise:

- the combined statement of net assets for the Fund and the statement of net assets for each of the subfunds as at 31 May 2021;
- the statement of investments in securities and other net assets as at 31 May 2021;
- the combined statement of operations for the Fund and the statement of operations for each of the subfunds for the year then ended;
- the combined statement of changes in net assets for the Fund and the statement of changes in net assets for each of the subfunds for the year then ended; and
- the notes to the financial statements, which include a summary of significant accounting policies.

### Basis for opinion

We conducted our audit in accordance with the Law of 23 July 2016 on the audit profession (Law of 23 July 2016) and with International Standards on Auditing (ISAs) as adopted for Luxembourg by the “Commission de Surveillance du Secteur Financier” (CSSF). Our responsibilities under the Law of 23 July 2016 and ISAs as adopted for Luxembourg by the CSSF are further described in the “Responsibilities of the “Réviseur d’entreprises agréé” for the audit of the financial statements” section of our report.

We believe that the audit evidence we have obtained is sufficient and appropriate to provide a basis for our opinion.

We are independent of the Fund in accordance with the International Ethics Standards Board for Accountants’ Code of Ethics for Professional Accountants (IESBA Code) as adopted for Luxembourg by the CSSF together with the ethical requirements that are relevant to our audit of the financial statements. We have fulfilled our other ethical responsibilities under those ethical requirements.

### Other information

The Board of Directors of the Fund is responsible for the other information. The other information comprises the information stated in the annual report but does not include the financial statements and our audit report thereon.

Our opinion on the financial statements does not cover the other information and we do not express any form of assurance conclusion thereon.

In connection with our audit of the financial statements, our responsibility is to read the other information identified above and, in doing so, consider whether the other information is materially inconsistent with the financial statements or our knowledge obtained in the audit, or otherwise appears to be materially misstated. If, based on the work we have performed, we conclude that there is a material misstatement of this other information, we are required to report that fact. We have nothing to report in this regard.

### **Responsibilities of the Board of Directors of the Fund for the financial statements**

The Board of Directors of the Fund is responsible for the preparation and fair presentation of the financial statements in accordance with Luxembourg legal and regulatory requirements relating to the preparation and presentation of the financial statements, and for such internal control as the Board of Directors of the Fund determines is necessary to enable the preparation of financial statements that are free from material misstatement, whether due to fraud or error.

In preparing the financial statements, the Board of Directors of the Fund is responsible for assessing the Fund's and each of its subfunds' ability to continue as a going concern, disclosing, as applicable, matters related to going concern and using the going concern basis of accounting unless the Board of Directors of the Fund either intends to liquidate the Fund or close any of its subfunds or to cease operations, or has no realistic alternative but to do so.

### **Responsibilities of the "Réviseur d'entreprises agréé" for the audit of the financial statements**

The objectives of our audit are to obtain reasonable assurance about whether the financial statements as a whole are free from material misstatement, whether due to fraud or error, and to issue an audit report that includes our opinion. Reasonable assurance is a high level of assurance, but is not a guarantee that an audit conducted in accordance with the Law of 23 July 2016 and with ISAs as adopted for Luxembourg by the CSSF will always detect a material misstatement when it exists. Misstatements can arise from fraud or error and are considered material if, individually or in the aggregate, they could reasonably be expected to influence the economic decisions of users taken on the basis of these financial statements.

As part of an audit in accordance with the Law of 23 July 2016 and with ISAs as adopted for Luxembourg by the CSSF, we exercise professional judgment and maintain professional scepticism throughout the audit. We also:

- identify and assess the risks of material misstatement of the financial statements, whether due to fraud or error, design and perform audit procedures responsive to those risks, and obtain audit evidence that is sufficient and appropriate to provide a basis for our opinion. The risk of not detecting a material misstatement resulting from fraud is higher than for one resulting from error, as fraud may involve collusion, forgery, intentional omissions, misrepresentations, or the override of internal control;
- obtain an understanding of internal control relevant to the audit in order to design audit procedures that are appropriate in the circumstances, but not for the purpose of expressing an opinion on the effectiveness of the Fund's internal control;
- evaluate the appropriateness of accounting policies used and the reasonableness of accounting estimates and related disclosures made by the Board of Directors of the Fund;
- conclude on the appropriateness of the Board of Directors of the Fund's use of the going concern basis of accounting and, based on the audit evidence obtained, whether a material uncertainty exists related to events or conditions that may cast significant doubt on the Fund's or any of its subfunds' ability to continue as a going concern. If we conclude that a material uncertainty exists, we are required to draw attention in our audit report to the related disclosures in the financial statements or, if such disclosures are inadequate, to modify our opinion. Our conclusions are based on the audit evidence obtained up to the date of our audit report. However, future events or conditions may cause the Fund or any of its subfunds (except for UBS (Lux) Equity SICAV - USA Quantitative (USD) where an intent to liquidate exists) to cease to continue as a going concern;

- evaluate the overall presentation, structure and content of the financial statements, including the disclosures, and whether the financial statements represent the underlying transactions and events in a manner that achieves fair presentation.

We communicate with those charged with governance regarding, among other matters, the planned scope and timing of the audit and significant audit findings, including any significant deficiencies in internal control that we identify during our audit.

PricewaterhouseCoopers, Société coopérative  
Represented by

Luxembourg, 31 August 2021

Alain Maechling

Only the German version of the present annual report has been audited by the “Réviseur d’entreprises agréé”. Consequently, the Audit Report refers to the German version of the report; other versions result from a conscientious translation made under the responsibility of the Board of Directors of the Fund. In case of differences between the German version and the translation, the German version shall be the authentic text.

## Prüfungsvermerk

An die Aktionäre der  
**UBS (Lux) Equity SICAV**

### Unser Prüfungsurteil

Nach unserer Beurteilung vermittelt der beigefügte Jahresabschluss in Übereinstimmung mit den in Luxemburg geltenden gesetzlichen Bestimmungen und Verordnungen betreffend die Aufstellung und Darstellung des Jahresabschlusses ein den tatsächlichen Verhältnissen entsprechendes Bild der Vermögens- und Finanzlage der UBS (Lux) Equity SICAV (der „Fonds“) und ihrer jeweiligen Teilfonds zum 31. Mai 2021 sowie der Ertragslage und der Entwicklung des Fondsvermögens für das an diesem Datum endende Geschäftsjahr.

#### *Was wir geprüft haben*

Der Jahresabschluss des Fonds besteht aus:

- der kombinierten Nettovermögensaufstellung des Fonds und der Nettovermögensaufstellung der Teilfonds zum 31. Mai 2021;
- der Aufstellung der Wertpapierbestände und anderer Nettovermögenswerte der Teilfonds zum 31. Mai 2021;
- der kombinierten Ertrags- und Aufwandsrechnung des Fonds und der Ertrags- und Aufwandsrechnung der Teilfonds für das an diesem Datum endende Geschäftsjahr;
- der kombinierten Veränderung des Nettovermögens des Fonds und der Veränderung des Nettovermögens der Teilfonds für das an diesem Datum endende Geschäftsjahr; und
- dem Anhang, einschließlich einer Zusammenfassung bedeutsamer Rechnungslegungsmethoden.

### Grundlage für das Prüfungsurteil

Wir führten unsere Abschlussprüfung in Übereinstimmung mit dem Gesetz vom 23. Juli 2016 über die Prüfungstätigkeit (Gesetz vom 23. Juli 2016) und nach den für Luxemburg von der „Commission de Surveillance du Secteur Financier“ (CSSF) angenommenen internationalen Prüfungsstandards (ISAs) durch. Unsere Verantwortung gemäss dem Gesetz vom 23. Juli 2016 und den für Luxemburg von der CSSF angenommenen ISAs wird im Abschnitt „Verantwortung des „Réviseur d'entreprises agréé“ für die Jahresabschlussprüfung“ weitergehend beschrieben.

Wir sind der Auffassung, dass die von uns erlangten Prüfungsnachweise ausreichend und geeignet sind, um als Grundlage für unser Prüfungsurteil zu dienen.

Wir sind unabhängig von dem Fonds in Übereinstimmung mit dem „International Code of Ethics for Professional Accountants, including International Independence Standards“, herausgegeben vom „International Ethics Standards Board for Accountants“ (IESBA Code) und für Luxemburg von der CSSF angenommen, sowie den beruflichen Verhaltensanforderungen, die wir im Rahmen der Jahresabschlussprüfung einzuhalten haben und haben alle sonstigen Berufspflichten in Übereinstimmung mit diesen Verhaltensanforderungen erfüllt.

### Sonstige Informationen

Der Verwaltungsrat des Fonds ist verantwortlich für die sonstigen Informationen. Die sonstigen Informationen beinhalten die Informationen, welche im Jahresbericht enthalten sind, jedoch beinhalten sie nicht den Jahresabschluss und unseren Prüfungsvermerk zu diesem Jahresabschluss.

Unser Prüfungsurteil zum Jahresabschluss deckt nicht die sonstigen Informationen ab und wir geben keinerlei Sicherheit jedweder Art auf diese Informationen.

Im Zusammenhang mit der Prüfung des Jahresabschlusses besteht unsere Verantwortung darin, die sonstigen Informationen zu lesen und dabei zu beurteilen, ob eine wesentliche Unstimmigkeit zwischen diesen und dem Jahresabschluss oder mit den bei der Abschlussprüfung gewonnenen Erkenntnissen besteht oder auch ansonsten die sonstigen Informationen wesentlich falsch dargestellt erscheinen. Sollten wir auf Basis der von uns durchgeführten Arbeiten schlussfolgern, dass sonstige Informationen wesentliche falsche Darstellungen enthalten, sind wir verpflichtet, diesen Sachverhalt zu berichten. Wir haben diesbezüglich nichts zu berichten.

#### **Verantwortung des Verwaltungsrats des Fonds für den Jahresabschluss**

Der Verwaltungsrat des Fonds ist verantwortlich für die Aufstellung und sachgerechte Gesamtdarstellung des Jahresabschlusses in Übereinstimmung mit den in Luxemburg geltenden gesetzlichen Bestimmungen und Verordnungen zur Aufstellung und Darstellung des Jahresabschlusses, und für die internen Kontrollen, die er als notwendig erachtet, um die Aufstellung des Jahresabschlusses zu ermöglichen, der frei von wesentlichen - beabsichtigten oder unbeabsichtigten - falschen Darstellungen ist.

Bei der Aufstellung des Jahresabschlusses ist der Verwaltungsrat des Fonds verantwortlich für die Beurteilung der Fähigkeit des Fonds und seiner Teilfonds zur Fortführung der Tätigkeit und, sofern einschlägig, Angaben zu Sachverhalten zu machen, die im Zusammenhang mit der Fortführung der Tätigkeit stehen, und die Annahme der Unternehmensfortführung als Rechnungslegungsgrundsatz zu nutzen, sofern nicht der Verwaltungsrat des Fonds beabsichtigt, den Fonds zu liquidieren oder einen seiner Teilfonds zu schließen, die Geschäftstätigkeit einzustellen, oder keine andere realistische Alternative mehr hat, als so zu handeln.

#### **Verantwortung des „Réviseur d'entreprises agréé" für die Jahresabschlussprüfung**

Die Zielsetzung unserer Prüfung ist es, eine hinreichende Sicherheit zu erlangen, ob der Jahresabschluss als Ganzes frei von wesentlichen - beabsichtigten oder unbeabsichtigten - falschen Darstellungen ist, und darüber einen Prüfungsvermerk, der unser Prüfungsurteil enthält, zu erteilen. Hinreichende Sicherheit entspricht einem hohen Grad an Sicherheit, ist aber keine Garantie dafür, dass eine Prüfung in Übereinstimmung mit dem Gesetz vom 23. Juli 2016 und nach den für Luxemburg von der CSSF angenommenen ISAs stets eine wesentliche falsche Darstellung, falls vorhanden, aufdeckt. Unzutreffende Angaben können entweder aus Unrichtigkeiten oder aus Verstößen resultieren und werden als wesentlich angesehen, wenn vernünftigerweise davon ausgegangen werden kann, dass diese individuell oder insgesamt die auf der Grundlage dieses Jahresabschlusses getroffenen wirtschaftlichen Entscheidungen von Adressaten beeinflussen.

Im Rahmen einer Abschlussprüfung in Übereinstimmung mit dem Gesetz vom 23. Juli 2016 und nach den für Luxemburg von der CSSF angenommenen ISAs üben wir unser pflichtgemässes Ermessen aus und bewahren eine kritische Grundhaltung. Darüber hinaus :

- identifizieren und beurteilen wir das Risiko von wesentlichen falschen Darstellungen im Jahresabschluss aus Unrichtigkeiten oder Verstößen, planen und führen Prüfungshandlungen durch als Antwort auf diese Risiken und erlangen Prüfungsnachweise, die ausreichend und angemessen sind, um als Grundlage für unser Prüfungsurteil zu dienen. Das Risiko, dass wesentliche falsche Darstellungen nicht aufgedeckt werden, ist bei Verstößen höher als bei Unrichtigkeiten, da Verstöße betrügerisches Zusammenwirken, Fälschungen, beabsichtigte Unvollständigkeiten, irreführende Angaben bzw. das Ausserkraftsetzen interner Kontrollen beinhalten können;
- gewinnen wir ein Verständnis von dem für die Abschlussprüfung relevanten internen Kontrollsystem, um Prüfungshandlungen zu planen, die unter den gegebenen Umständen angemessen sind, jedoch nicht mit dem Ziel, ein Prüfungsurteil zur Wirksamkeit des internen Kontrollsystems des Fonds abzugeben;
- beurteilen wir die Angemessenheit der von dem Verwaltungsrat des Fonds angewandten Bilanzierungsmethoden, der rechnungslegungsrelevanten Schätzungen und den entsprechenden Anhangsangaben;

- schlussfolgern wir über die Angemessenheit der Anwendung des Rechnungslegungsgrundsatzes der Fortführung der Tätigkeit durch den Verwaltungsrat des Fonds sowie auf der Grundlage der erlangten Prüfungsnachweise, ob eine wesentliche Unsicherheit im Zusammenhang mit Ereignissen oder Gegebenheiten besteht, die bedeutsame Zweifel an der Fähigkeit des Fonds oder eines seiner Teilfonds zur Fortführung der Tätigkeit aufwerfen könnten. Sollten wir schlussfolgern, dass eine wesentliche Unsicherheit besteht, sind wir verpflichtet, im Prüfungsvermerk auf die dazugehörigen Anhangsangaben zum Jahresabschluss hinzuweisen oder, falls die Angaben unangemessen sind, das Prüfungsurteil zu modifizieren. Diese Schlussfolgerungen basieren auf der Grundlage der bis zum Datum des Prüfungsvermerks erlangten Prüfungsnachweise.. Zukünftige Ereignisse oder Gegebenheiten können jedoch dazu führen, dass der Fonds oder einer seiner Teilfonds seine Tätigkeit nicht mehr fortführen kann ;
- beurteilen wir die Gesamtdarstellung, den Aufbau und den Inhalt des Jahresabschlusses einschließlich der Anhangsangaben, und beurteilen, ob dieser die zugrundeliegenden Geschäftsvorfälle und Ereignisse sachgerecht darstellt.

Wir kommunizieren mit den für die Überwachung Verantwortlichen, unter anderem den geplanten Prüfungsumfang und Zeitraum sowie wesentliche Prüfungsfeststellungen einschließlich wesentlicher Schwächen im internen Kontrollsystem, die wir im Rahmen der Prüfung identifizieren.

PricewaterhouseCoopers, Société coopérative

Luxemburg, 31. August 2021

Vertreten durch

Alain Maechling

---

( ) 上記は、監査報告書の原本に記載された事項を電子化したものであり、その原本は本書提出代理人が別途保管している。



## 監査報告書

UBS (Lux) エクイティ・シキャブの投資主各位

### 監査意見

我々の意見では、添付の財務書類は、財務書類の作成および表示に関するルクセンブルグの法令上の要件に準拠して、UBS (Lux) エクイティ・シキャブ(以下「本投資法人」という。)および各サブ・ファンドの2020年5月31日現在の財務状態、ならびに同日に終了した年度の運用実績および純資産の変動について真実かつ公正に表示しているものと認める。

### 我々が行った監査

本投資法人の財務書類は、以下により構成される。

- ・2020年5月31日現在の本投資法人の連結純資産計算書および各サブ・ファンドの純資産計算書
- ・2020年5月31日現在の投資有価証券その他の純資産明細表
- ・同日に終了した年度の本投資法人の連結運用計算書および各サブ・ファンドの運用計算書
- ・同日に終了した年度の本投資法人の純資産変動計算書および各サブ・ファンドの純資産変動計算書
- ・重要な会計方針の概要を含む財務書類に対する注記

### 意見の根拠

我々は、監査人に関する2016年7月23日の法律(以下「2016年7月23日法」という。)およびルクセンブルグの(金融監督委員会)(以下「CSSF」という。)が採用した国際監査基準(以下「ISAs」という。)に準拠して監査を行った。2016年7月23日法およびルクセンブルグのCSSFが採用したISAsの下での我々の責任については、「財務書類の監査に関する承認された法定監査人の責任」の項において詳述されている。

我々は、我々が入手した監査証拠が監査意見表明のための基礎を得るのに十分かつ適切であると判断している。

我々は、財務書類に対する我々の監査に関する倫理上の要件に従いつつ、ルクセンブルグのCSSFが採用した国際会計士倫理基準審議会の職業会計士の倫理規程(以下「IESBA規程」という。)に従って本投資法人から独立した立場にある。我々は、これらの倫理上の要件の下で他の倫理的な義務も果たしている。

### その他の情報

本投資法人の取締役会は、年次報告書を構成するその他の情報(財務書類およびそれに対する我々の監査報告書は含まれない。)に関して責任を負う。

財務書類に対する我々の意見は、その他の情報を対象としておらず、我々は、その他の情報に対していかなる形式の結論の保証も表明しない。

財務書類の監査に関する我々の責任は、上記のその他の情報を精読し、当該情報が、財務書類または我々が監査で入手した知識と著しく矛盾していないか、もしくは重要な虚偽表示があると思われるかについて検討することである。我々が実施した調査に基づき、当該情報に重要な虚偽表示があるという結論に達した場合、我々はその事実を報告する義務がある。この点に関し、我々に報告すべき事項はない。

### 財務書類に対する本投資法人の取締役会の責任

本投資法人の取締役会は、財務書類の作成および表示に関するルクセンブルグの法令上の要件に準拠して、当財務書類の作成および公正表示、ならびに不正または誤謬のいずれに起因するかを問わず、重要な虚偽表示がない財務書類を作成するために必要であると本投資法人の取締役会が決定する内部統制に関して責任を負う。

財務書類の作成において、本投資法人の取締役会は、本投資法人および各サブ・ファンドが継続企業として存続する能力を評価し、それが適用される場合には、本投資法人の取締役会が本投資法人の清算、サブ・ファンドのいずれかの終了または運用の中止を意図している、もしくは現実的にそれ以外の選択肢がない場合を除き、継続企業的前提に関する事象を適宜開示し、継続企業の会計基準を使用する責任を負う。

#### 財務書類の監査に関する「承認された法定監査人」の責任

我々の監査の目的は、不正または誤謬のいずれに起因するかを問わず、財務書類に全体として重要な虚偽表示がないかどうかにつき合理的な保証を得ること、および監査意見を含む報告書を発行することである。合理的な保証は高度な水準の保証ではあるが、2016年7月23日法およびルクセンブルグのCSSFが採用したISAsに準拠して行われる監査が、重要な虚偽表示を常に発見することを保証するものではない。虚偽表示は不正または誤謬により生じることがあり、重要とみなされるのは、単独でまたは全体として、当該財務書類に基づく利用者の経済的意思決定に影響を及ぼすことが合理的に予想される場合である。

2016年7月23日法およびルクセンブルグのCSSFが採用したISAsに準拠した監査の一環として、監査中、我々は専門的判断を下し、職業的懐疑心を保っている。また、以下も実行する。

- ・不正または誤謬のいずれに起因するかを問わず、財務書類の重要な虚偽表示のリスクを認識および評価し、それらのリスクに対応する監査手続を策定および実行し、我々の監査意見表明のための基礎として十分かつ適切な監査証拠を得る。不正による重要な虚偽表示は共謀、偽造、意図的な削除、不正表示または内部統制の無効化によることがあるため、誤謬による重要な虚偽表示に比べて、見逃すリスクはより高い。
- ・本投資法人の内部統制の有効性についての意見を表明するためではなく、状況に適した監査手続を策定するために、監査に関する内部統制についての知識を得る。
- ・使用される会計方針の適切性ならびに本投資法人の取締役会が行った会計上の見積りおよび関連する開示の合理性を評価する。
- ・本投資法人の取締役会が継続企業的前提の会計基準を採用した適切性および、入手した監査証拠に基づき、本投資法人またはサブ・ファンドのいずれかが継続企業として存続する能力に重大な疑義を生じさせる可能性のある事象または状況に関連する重要な不確実性の有無について結論を下す。重要な不確実性が存在するという結論に達した場合、我々は、当報告書において、財務書類における関連する開示に対して注意喚起し、当該開示が不十分であった場合は、監査意見を修正する義務がある。我々の結論は、当報告書の日付までに入手した監査証拠に基づく。しかし、将来の事象または状況が、本投資法人またはサブ・ファンドのいずれか（償還予定のUBS (Lux) エクイティ・シキャブ - USAクオンティティティブ(米ドル)を除く。)が継続企業として存続しなくなる原因となることがある。
- ・開示を含む財務書類の全体的な表示、構成および内容について、また、財務書類が、公正表示を実現する方法で対象となる取引および事象を表しているかについて評価する。

我々は統治責任者に、特に、計画した監査の範囲および実施時期、ならびに我々が監査中に特定した内部統制における重大な不備を含む重大な監査所見に関して報告する。

プライスウォーターハウスクーパース  
・ソシエテ・コーペラティブ  
代表して署名

ルクセンブルグ、2020年8月31日

アラン・メヒリンク

本年次報告書のドイツ語版のみが「承認された法定監査人」による監査を受けている。したがって、監査報告書は、ドイツ語版の報告書に言及しており、他の言語版は、本投資法人の取締役会の責任において誠実に翻訳されたものである。ドイツ語版と翻訳版に齟齬がある場合、ドイツ語版を正文とする。

## Audit report

To the Shareholders of  
**UBS (Lux) Equity SICAV**

### **Our opinion**

In our opinion, the accompanying financial statements give a true and fair view of the financial position of UBS (Lux) Equity SICAV (the “Fund”) and of each of its subfunds as at 31 May 2020, and of the results of their operations and changes in their net assets for the year then ended in accordance with Luxembourg legal and regulatory requirements relating to the preparation and presentation of the financial statements.

### **What we have audited**

The Fund’s financial statements comprise:

- the combined statement of net assets for the Fund and the statement of net assets for each of the subfunds as at 31 May 2020;
- the statement of investments in securities and other net assets as at 31 May 2020;
- the combined statement of operations for the Fund and the statement of operations for each of the subfunds for the year then ended;
- the combined statement of changes in net assets the Fund and the statement of changes in net assets for each of the subfunds for the year then ended; and
- the notes to the financial statements, which include a summary of significant accounting policies.

### **Basis for opinion**

We conducted our audit in accordance with the Law of 23 July 2016 on the audit profession (Law of 23 July 2016) and with International Standards on Auditing (ISAs) as adopted for Luxembourg by the “Commission de Surveillance du Secteur Financier” (CSSF). Our responsibilities under the Law of 23 July 2016 and ISAs as adopted for Luxembourg by the CSSF are further described in the “Responsibilities of the “Réviseur d’entreprises agréé” for the audit of the financial statements” section of our report.

We believe that the audit evidence we have obtained is sufficient and appropriate to provide a basis for our opinion.

We are independent of the Fund in accordance with the International Ethics Standards Board for Accountants’ Code of Ethics for Professional Accountants (IESBA Code) as adopted for Luxembourg by the CSSF together with the ethical requirements that are relevant to our audit of the financial statements. We have fulfilled our other ethical responsibilities under those ethical requirements.

### **Other information**

The Board of Directors of the Fund is responsible for the other information. The other information comprises the information stated in the annual report but does not include the financial statements and our audit report thereon.

Our opinion on the financial statements does not cover the other information and we do not express any form of assurance conclusion thereon.

In connection with our audit of the financial statements, our responsibility is to read the other information identified above and, in doing so, consider whether the other information is materially inconsistent with the financial statements or our knowledge obtained in the audit, or otherwise appears to be materially misstated. If, based on the work we have performed, we conclude that there is a material misstatement of this other information, we are required to report that fact. We have nothing to report in this regard.

### **Responsibilities of the Board of Directors of the Fund for the financial statements**

The Board of Directors of the Fund is responsible for the preparation and fair presentation of the financial statements in accordance with Luxembourg legal and regulatory requirements relating to the preparation and presentation of the financial statements, and for such internal control as the Board of Directors of the Fund determines is necessary to enable the preparation of financial statements that are free from material misstatement, whether due to fraud or error.

In preparing the financial statements, the Board of Directors of the Fund is responsible for assessing the Fund's and each of its subfunds' ability to continue as a going concern, disclosing, as applicable, matters related to going concern and using the going concern basis of accounting unless the Board of Directors of the Fund either intends to liquidate the Fund or close any of its subfunds or to cease operations, or has no realistic alternative but to do so.

### **Responsibilities of the "Réviseur d'entreprises agréé" for the audit of the financial statements**

The objectives of our audit are to obtain reasonable assurance about whether the financial statements as a whole are free from material misstatement, whether due to fraud or error, and to issue an audit report that includes our opinion. Reasonable assurance is a high level of assurance, but is not a guarantee that an audit conducted in accordance with the Law of 23 July 2016 and with ISAs as adopted for Luxembourg by the CSSF will always detect a material misstatement when it exists. Misstatements can arise from fraud or error and are considered material if, individually or in the aggregate, they could reasonably be expected to influence the economic decisions of users taken on the basis of these financial statements.

As part of an audit in accordance with the Law of 23 July 2016 and with ISAs as adopted for Luxembourg by the CSSF, we exercise professional judgment and maintain professional scepticism throughout the audit. We also:

- identify and assess the risks of material misstatement of the financial statements, whether due to fraud or error, design and perform audit procedures responsive to those risks, and obtain audit evidence that is sufficient and appropriate to provide a basis for our opinion. The risk of not detecting a material misstatement resulting from fraud is higher than for one resulting from error, as fraud may involve collusion, forgery, intentional omissions, misrepresentations, or the override of internal control;
- obtain an understanding of internal control relevant to the audit in order to design audit procedures that are appropriate in the circumstances, but not for the purpose of expressing an opinion on the effectiveness of the Fund's internal control;
- evaluate the appropriateness of accounting policies used and the reasonableness of accounting estimates and related disclosures made by the Board of Directors of the Fund;
- conclude on the appropriateness of the Board of Directors of the Fund's use of the going concern basis of accounting and, based on the audit evidence obtained, whether a material uncertainty exists related to events or conditions that may cast significant doubt on the Fund's or any of its subfunds' ability to continue as a going concern. If we conclude that a material uncertainty exists, we are required to draw attention in our audit report to the related disclosures in the financial statements or, if such disclosures are inadequate, to modify our opinion. Our conclusions are based on the audit evidence obtained up to the date of our audit report. However, future events or conditions may cause the Fund or any of its subfunds (except for UBS (Lux) Equity SICAV - USA Quantitative (USD) where an intent to liquidate exists) to cease to continue as a going concern;

- evaluate the overall presentation, structure and content of the financial statements, including the disclosures, and whether the financial statements represent the underlying transactions and events in a manner that achieves fair presentation.

We communicate with those charged with governance regarding, among other matters, the planned scope and timing of the audit and significant audit findings, including any significant deficiencies in internal control that we identify during our audit.

PricewaterhouseCoopers, Société coopérative  
Represented by

Luxembourg, 31 August 2020

Alain Maechling

Only the German version of the present annual report has been audited by the “Réviseur d’entreprise agréé”. Consequently, the Audit Report refers to the German version of the report; other versions result from a conscientious translation made under the responsibility of the Board of Directors of the Fund. In case of differences between the German version and the translation, the German version shall be the authentic text.

## Prüfungsvermerk

An die Aktionäre der  
**UBS (Lux) Equity SICAV**

### Unser Prüfungsurteil

Nach unserer Beurteilung vermittelt der beigefügte Abschluss in Übereinstimmung mit den in Luxemburg geltenden gesetzlichen Bestimmungen und Verordnungen betreffend die Aufstellung und Darstellung des Abschlusses ein den tatsächlichen Verhältnissen entsprechendes Bild der Vermögens - und Finanzlage der UBS (Lux) Equity SICAV und ihrer jeweiligen Teilfonds (der 《Fonds》) zum 31. Mai 2020 sowie der Ertragslage und der Entwicklung des Fondsvermögens für das an diesem Datum endende Geschäftsjahr.

### Was wir geprüft haben

Der Abschluss des Fonds besteht aus:

- der kombinierten Nettovermögensaufstellung des Fonds und der Nettovermögensaufstellung der Teilfonds zum 31. Mai 2020;
- der Aufstellung der Wertpapierbestände und anderer Nettovermögenswerte der Teilfonds zum 31. Mai 2020;
- der kombinierten Ertrags - und Aufwandsrechnung des Fonds und der Ertrags- und Aufwandsrechnung der Teilfonds für das an diesem Datum endende Geschäftsjahr;
- der kombinierten Veränderung des Nettovermögens des Fonds und der Veränderung der Nettovermögen der Teilfonds für das an diesem Datum endende Geschäftsjahr; und
- dem Anhang, einschliesslich der Zusammenfassung bedeutsamer Rechnungslegungsmethoden.

### Grundlage für das Prüfungsurteil

Wir führten unsere Abschlussprüfung in Übereinstimmung mit dem Gesetz vom 23. Juli 2016 über die Prüfungstätigkeit (Gesetz vom 23. Juli 2016) und nach den für Luxemburg von der 《Commission de Surveillance du Secteur Financier》 (CSSF) angenommenen internationalen Prüfungsstandards (ISAs) durch. Unsere Verantwortung gemäss dem Gesetz vom 23. Juli 2016 und den für Luxemburg von der CSSF angenommenen ISAs wird im Abschnitt 《Verantwortung des, Réviseur d'entreprises agréé' für die Abschlussprüfung》 weitergehend beschrieben.

Wir sind der Auffassung, dass die von uns erlangten Prüfungsnachweise ausreichend und geeignet sind, um als Grundlage für unser Prüfungsurteil zu dienen.

Wir sind unabhängig von dem Fonds in Übereinstimmung mit dem für Luxemburg von der CSSF angenommenen 《International Ethics Standards Board for Accountants' Code of Ethics for Professional Accountants》 (IESBA Code) sowie den beruflichen Verhaltensanforderungen, die wir im Rahmen der Abschlussprüfung einzuhalten haben und haben alle sonstigen Berufspflichten in Übereinstimmung mit diesen Verhaltensanforderungen erfüllt.

### Sonstige Informationen

Der Verwaltungsrat des Fonds ist verantwortlich für die sonstigen Informationen. Die sonstigen Informationen beinhalten die Informationen, die im Jahresbericht enthalten sind, jedoch beinhalten sie nicht den Abschluss oder unseren Prüfungsvermerk zu diesem Abschluss.

Unser Prüfungsurteil zum Abschluss deckt nicht die sonstigen Informationen ab und wir geben keinerlei Sicherheit jedweder Art auf diese Informationen.

Im Zusammenhang mit der Prüfung des Abschlusses besteht unsere Verantwortung darin, die sonstigen Informationen zu lesen und dabei zu beurteilen, ob eine wesentliche Unstimmigkeit zwischen diesen und dem Abschluss oder mit den bei der Abschlussprüfung gewonnenen Erkenntnissen besteht oder auch ansonsten die sonstigen Informationen wesentlich falsch dargestellt erscheinen. Sollten wir auf Basis der von uns durchgeführten Arbeiten schlussfolgern, dass sonstige Informationen wesentliche falsche Darstellungen enthalten, sind wir verpflichtet, diesen Sachverhalt zu berichten. Wir haben diesbezüglich nichts zu berichten.

### **Verantwortung des Verwaltungsrates des Fonds für den Abschluss**

Der Verwaltungsrat des Fonds ist verantwortlich für die Aufstellung und sachgerechte Gesamtdarstellung des Abschlusses in Übereinstimmung mit den in Luxemburg geltenden gesetzlichen Bestimmungen und Verordnungen zur Aufstellung und Darstellung des Abschlusses und für die internen Kontrollen, die er als notwendig erachtet, um die Aufstellung des Abschlusses zu ermöglichen, der frei von wesentlichen - beabsichtigten oder unbeabsichtigten - falschen Darstellungen ist.

Bei der Aufstellung des Abschlusses ist der Verwaltungsrat des Fonds verantwortlich für die Beurteilung der Fähigkeit des Fonds und seiner Teilfonds zur Fortführung der Tätigkeit und, sofern einschlägig, Angaben zu Sachverhalten zu machen, die im Zusammenhang mit der Fortführung der Tätigkeit stehen, und die Annahme der Unternehmensfortführung als Rechnungslegungsgrundsatz zu nutzen, sofern nicht der Verwaltungsrat des Fonds beabsichtigt, den Fonds zu liquidieren oder einen/mehrere seiner Teilfonds zu schliessen, die Geschäftstätigkeit einzustellen oder keine andere realistische Alternative mehr hat, als so zu handeln.

### **Verantwortung des *«Réviseur d'entreprises agréé»* für die Abschlussprüfung**

Die Zielsetzung unserer Prüfung ist es, eine hinreichende Sicherheit zu erlangen, ob der Abschluss als Ganzes frei von wesentlichen - beabsichtigten oder unbeabsichtigten - falschen Darstellungen ist, und darüber einen Prüfungsvermerk, der unser Prüfungsurteil enthält, zu erteilen. Hinreichende Sicherheit entspricht einem hohen Grad an Sicherheit, ist aber keine Garantie dafür, dass eine Prüfung in Übereinstimmung mit dem Gesetz vom 23. Juli 2016 und nach den für Luxemburg von der CSSF angenommenen ISAs stets eine wesentliche falsche Darstellung, falls vorhanden, aufdeckt. Unzutreffende Angaben können entweder aus Unrichtigkeiten oder aus Verstößen resultieren und werden als wesentlich angesehen, wenn vernünftigerweise davon ausgegangen werden kann, dass diese individuell oder insgesamt die auf der Grundlage dieses Abschlusses getroffenen wirtschaftlichen Entscheidungen von Adressaten beeinflussen.

Im Rahmen einer Abschlussprüfung in Übereinstimmung mit dem Gesetz vom 23. Juli 2016 und nach den für Luxemburg von der CSSF angenommenen ISAs üben wir unser pflichtgemässes Ermessen aus und bewahren eine kritische Grundhaltung. Darüber hinaus:

- identifizieren und beurteilen wir das Risiko von wesentlichen falschen Darstellungen im Abschluss aus Unrichtigkeiten oder Verstößen, planen und führen Prüfungshandlungen durch als Antwort auf diese Risiken und erlangen Prüfungsnachweise, die ausreichend und angemessen sind, um als Grundlage für unser Prüfungsurteil zu dienen. Das Risiko, dass wesentliche falsche Darstellungen nicht aufgedeckt werden, ist bei Verstößen höher als bei Unrichtigkeiten, da Verstöße betrügerisches Zusammenwirken, Fälschungen, beabsichtigte Unvollständigkeiten, irreführende Angaben bzw. das Ausserkraftsetzen interner Kontrollen beinhalten können;
- gewinnen wir ein Verständnis von dem für die Abschlussprüfung relevanten internen Kontrollsystem, um Prüfungshandlungen zu planen, die unter den gegebenen Umständen angemessen sind, jedoch nicht mit dem Ziel, ein Prüfungsurteil zur Wirksamkeit des internen Kontrollsystems des Fonds abzugeben;
- beurteilen wir die Angemessenheit der durch den Verwaltungsrat des Fonds angewandten Bilanzierungs- und rechnungslegungsrelevanten Schätzungen und den entsprechenden Anhangangaben;
- schlussfolgern wir über die Angemessenheit der Anwendung des Rechnungslegungsgrundsatzes der Fortführung der Tätigkeit durch den Verwaltungsrat des Fonds sowie auf der Grundlage der erlangten Prüfungsnachweise, ob eine wesentliche Unsicherheit im Zusammenhang mit Ereignissen oder Gegebenheiten besteht, die bedeutsame Zweifel an der Fähigkeit des Fonds oder einer seiner Teilfonds zur Fortführung der Tätigkeit aufwerfen könnten. Sollten wir schlussfolgern, dass eine wesentliche Unsicherheit besteht, sind wir verpflichtet, im Prüfungsvermerk auf die dazugehörigen Anhangangaben zum Abschluss hinzuweisen oder, falls die Angaben unangemessen sind, das Prüfungsurteil zu modifizieren. Diese Schlussfolgerungen basieren auf der Grundlage der bis zum Datum des Prüfungsvermerks erlangten Prüfungsnachweise. Zukünftige Ereignisse oder Gegebenheiten können jedoch dazu



führen, dass der Fonds oder einer seiner Teilfonds (abgesehen von UBS (Lux) Equity SICAV - USA Quantitative (USD), für den die Absicht zur Liquidation besteht) seine Tätigkeit nicht mehr fortführen kann;

- beurteilen wir die Gesamtdarstellung, den Aufbau und den Inhalt des Abschlusses einschliesslich der Anhangsangaben und beurteilen, ob dieser die zugrundeliegenden Geschäftsvorfälle und Ereignisse sachgerecht darstellt.

Wir kommunizieren mit den für die Überwachung Verantwortlichen, unter anderem den geplanten Prüfungsumfang und Zeitraum sowie wesentliche Prüfungsfeststellungen einschliesslich wesentlicher Schwächen im internen Kontrollsystem, die wir im Rahmen der Prüfung identifizieren.

PricewaterhouseCoopers, Société coopérative  
Vertreten durch

Luxemburg, 31. August 2020

Alain Maechling

---

( ) 上記は、監査報告書の原本に記載された事項を電子化したものであり、その原本は本書提出代理人が別途保管している。