

## 【表紙】

【提出書類】	有価証券届出書
【提出先】	関東財務局長
【提出日】	2023年7月10日
【発行者名】	T & Dアセットマネジメント株式会社
【代表者の役職氏名】	代表取締役社長 田中 義久
【本店の所在の場所】	東京都港区芝五丁目36番7号
【事務連絡者氏名】	富岡 秀夫
【電話番号】	03-6722-4813
【届出の対象とした募集内国投資信託受益証券に係るファンドの名称】	デジタルヘルス株式ファンド
【届出の対象とした募集内国投資信託受益証券の金額】	継続募集額 1兆円を上限とします。
【縦覧に供する場所】	該当事項はありません。

## 第一部【証券情報】

### （１）【ファンドの名称】

デジタルヘルス株式ファンド  
（以下「ファンド」といいます。）

### （２）【内国投資信託受益証券の形態等】

追加型証券投資信託の振替内国投資信託受益権（以下「受益権」といいます。）です。  
委託者（以下「委託会社」といいます。）の依頼により、信用格付業者から提供され、もしくは閲覧に供された信用格付または信用格付業者から提供され、もしくは閲覧に供される予定の信用格付はありません。  
ファンドの受益権は、社債、株式等の振替に関する法律（以下「社振法」といいます。）の規定の適用を受け、受益権の帰属は、後述「（１）振替機関に関する事項」に記載の振替機関および当該振替機関の下位の口座管理機関（社振法第2条に規定する「口座管理機関」をいい、振替機関を含め、以下「振替機関等」といいます。）の振替口座簿に記載または記録されることにより定まります（以下、振替口座簿に記載または記録されることにより定まる受益権を「振替受益権」といいます。）。委託会社であるT & Dアセットマネジメント株式会社は、やむを得ない事情等がある場合を除き、当該振替受益権を表示する受益証券を発行しません。また、振替受益権には無記名式や記名式の形態はありません。

### （３）【発行（売出）価額の総額】

1兆円を上限とします。

### （４）【発行（売出）価格】

購入申込受付日の翌々営業日の基準価額<sup>\*</sup>とします。

\*「基準価額」とは、ファンドの資産総額から負債総額を控除した金額（以下「純資産総額」といいます。）をその時の発行済受益権総口数で除した1口当たりの純資産価額をいいます（ただし、1万口当たりに換算した価額で表示されます。）。

基準価額につきましては、販売会社（委託会社の指定する金融商品取引法第28条第1項に規定する第一種金融商品取引業を行う者および委託会社の指定する金融商品取引法第2条第11項に規定する登録金融機関をいいます。）または下記にお問い合わせください。

T & Dアセットマネジメント株式会社

電話番号 03-6722-4810（受付時間は営業日の午前9時～午後5時）

インターネットホームページ <https://www.tdasset.co.jp/>

### （５）【申込手数料】

3.30%（税抜3.0%）を上限として、販売会社が個別に定める率を発行価格に乗じて得た額とします。

なお、収益分配金を再投資する場合は無手数料とします。

申込手数料は、ファンドの商品説明、販売に係る事務費用等の対価です。詳しくは販売会社にお問い合わせください。

### （６）【申込単位】

販売会社にお問い合わせください。

### （７）【申込期間】

2023年7月11日から2024年1月10日まで

なお、申込期間は上記期間満了前に有価証券届出書を提出することによって更新されます。

### （８）【申込取扱場所】

申込取扱場所（販売会社）につきましては、前述「（４）発行（売出）価格」の照会先にお問い合わせください。

#### （９）【払込期日】

ファンドの受益権の購入申込者は、販売会社が定める払込期日までに、購入代金をお申しいただく販売会社に支払うものとします。払込期日につきましては、販売会社にお問い合わせください。

振替受益権に係る各購入申込日の発行価額の総額は、追加信託が行われる日に、委託会社の指定する口座を經由して、受託会社の指定するファンド口座に振り込まれます。

#### （１０）【払込取扱場所】

払込取扱場所は申込取扱場所（販売会社）と同様です。お問い合わせにつきましては、前述「（４）発行（売出）価格」の照会先をご参照ください。

#### （１１）【振替機関に関する事項】

ファンドの振替機関は株式会社証券保管振替機構です。

#### （１２）【その他】

日本以外の地域における発行はありません。

振替受益権について

ファンドの受益権は、社振法の規定の適用を受け、前述「（１１）振替機関に関する事項」に記載の振替機関の振替業にかかる業務規程等の規則にしたがって取扱われるものとします。

ファンドの分配金、償還金、換金代金は、社振法および前述「（１１）振替機関に関する事項」に記載の振替機関の業務規程その他の規則にしたがって支払われます。

## 第二部【ファンド情報】

### 第1【ファンドの状況】

#### 1【ファンドの性格】

##### (1)【ファンドの目的及び基本的性格】

ファンドの目的

この投資信託は、信託財産の成長を図ることを目的として運用を行います。

ファンドの基本的性格

一般社団法人投資信託協会が定める「商品分類に関する指針」に基づくファンドの商品分類および属性区分は以下の通りです。

ファンドが該当する商品分類および属性区分を網掛け表示しています。

<商品分類表>

単位型・追加型	投資対象地域	投資対象資産 (収益の源泉)
単位型投信	国内	株式
追加型投信	海外	債券
	内外	不動産投信
		その他資産
		資産複合

<属性区分表>

投資対象資産	決算頻度	投資対象地域	投資形態	為替ヘッジ
株式 一般 大型株 中小型株	年1回	グローバル (日本を含む)	ファミリー ファンド	あり (部分ヘッジ)
債券 一般	年2回	日本		
公債	年4回	北米		
社債	年6回	欧州		
その他債券	(隔月)	アジア		なし
クレジット属性	年12回	アセアニア		
不動産投信	(毎月)	中南米	ファンド・ オブ・ ファンズ	
その他資産 (投資信託証券)	日々	アフリカ		
(株式一般)	その他	中近東(中東)		
資産複合		エマージング		

### <商品分類の定義>

#### **追加型投信**

一度設定されたファンドであってもその後追加設定が行われ従来の信託財産とともに運用されるファンドをいいます。

#### **内外**

目論見書または信託約款において、国内および海外の資産による投資収益を実質的に源泉とする旨の記載があるものをいいます。

#### **株式**

目論見書または信託約款において、組入資産による主たる投資収益が実質的に株式を源泉とする旨の記載があるものをいいます。

### <属性区分の定義>

#### **その他資産（投資信託証券（株式一般））**

目論見書または信託約款において、主として投資信託証券を通じて実質的に株式を投資対象とする旨の記載があるものをいいます。

一般とは大型株、中小型株属性にあてはまらない全てのものをいいます。

#### **年1回**

目論見書または信託約款において、年1回決算する旨の記載があるものをいいます。

#### **グローバル（日本を含む）**

目論見書または信託約款において、組入資産による投資収益が世界（日本を含む）の資産を源泉とする旨の記載があるものをいいます。

#### **ファンド・オブ・ファンズ**

「投資信託等の運用に関する規則」第2条に規定するファンド・オブ・ファンズをいいます。

#### **為替ヘッジなし**

目論見書または信託約款において、為替のヘッジを行わない旨の記載があるものまたは為替のヘッジを行う旨の記載がないものをいいます。

属性区分における「為替ヘッジ」は、対円での為替変動リスクに対するヘッジの有無を記載しております。

商品分類および属性区分の定義については、一般社団法人投資信託協会のホームページ（[www.toushin.or.jp](http://www.toushin.or.jp)）をご参照ください。

## ファンドの特色

### ①主として世界各国(日本を含む)のデジタルヘルス企業の株式等に実質的に投資します。

- 主として円建の外国投資証券であるクレディ・スイス(ルクセンブルク)デジタル・ヘルス・エクイティ・ファンドーEB JPYクラス(以下「外国投資証券」あるいは「投資信託証券」ということがあります。)への投資を通じて、世界のデジタルヘルス企業の株式等に投資します。
- 外国投資証券の運用は、クレディ・スイス・アセット・マネジメント(スイス)エイジーが行います。
- 外国投資証券における組入外貨建資産については、原則として為替ヘッジを行いません。

### ②株式等への投資にあたっては、ピュア・プレイヤーを厳選します。

- ピュア・プレイヤーとは、デジタルヘルス企業の中でも、デジタルヘルス分野からの収益の割合が50%以上を占める企業をいいます。
- ピュア・プレイヤーに厳選投資することで、デジタルヘルス分野以外の事業を多く行う企業の株式などが組み入れられることを防ぎ、デジタルヘルス分野の成長からの恩恵を享受できる銘柄選択を目指します。

## 【デジタルヘルス企業とは?】

従来のヘルスケアのシステムを根本から変えるポテンシャルを持った、革新的なテクノロジーを持つ企業をいいます。

## 医療分野で進展するデジタライゼーション\*

デジタル技術の活用やデータ解析の精度向上により、新たな医療技術の開発が早いペースで進んでいます。今後5年～10年の間に、ヘルスケアのあらゆる分野にテクノロジーが導入され、医療の効率化が進むと予想されています。

\* デジタライゼーションとはデジタル技術の活用によりビジネスモデルを変革し、新たな価値を生み出すことです。



## デジタルの活用で医療のプラットフォームが変わる 見えてくる医療のパラダイムシフト

出所: 各種情報に基づきT&Dアセットマネジメントが作成

上記はイメージの一部であり、すべてを網羅したものではありません。将来の投資成果等を示唆あるいは保証するものではありません。

資金動向や市場動向等によっては、上記のような運用が行われない場合があります。

## ファンドが投資するのは3つのテーマにおけるピュア・プレイヤー

収益の50%以上をデジタルヘルス分野から上げる企業(ピュア・プレイヤー)にのみ投資します。

ピュア・プレイヤーにフォーカスし、ボトムアップでのファンダメンタルズ分析に基づき、確信度の高い銘柄へ投資します。

ファンドはクレディ・スイス・アセット・マネジメントのデジタルヘルス株式戦略を活用して運用を行います。

### 3つの魅力的なサブテーマへ投資

治療 (投資配分:約40%)

効率化 (投資配分:約40%)

研究・開発 (R&D) (投資配分:約20%)

投資配分は目安であり、今後変更となる可能性があります。  
R&DはResearch and Developmentの略



出所:クレディ・スイス・アセット・マネジメントからの情報に基づきT&Dアセットマネジメントが作成

## 投資プロセス

投資先株式の銘柄選定プロセスは、すべてボトムアップです。

ヘルスケアのシステムを根本的に変えることができる革新的なテクノロジーや、ヘルスケアのコストを削減し、患者の生活改善につながるような開発を行うピュア・プレイヤー企業に投資します。デジタルヘルス分野の企業だとしても、テクノロジーの革新における先駆者ではない企業へは投資しません。

下記の5項目の評価によって投資判断が行われます。  
主に4項目において高い評価が得られた銘柄に投資します。

- 1 起業家精神
- 2 製品およびテクノロジー
- 3 財務
- 4 競争力
- 5 ESG

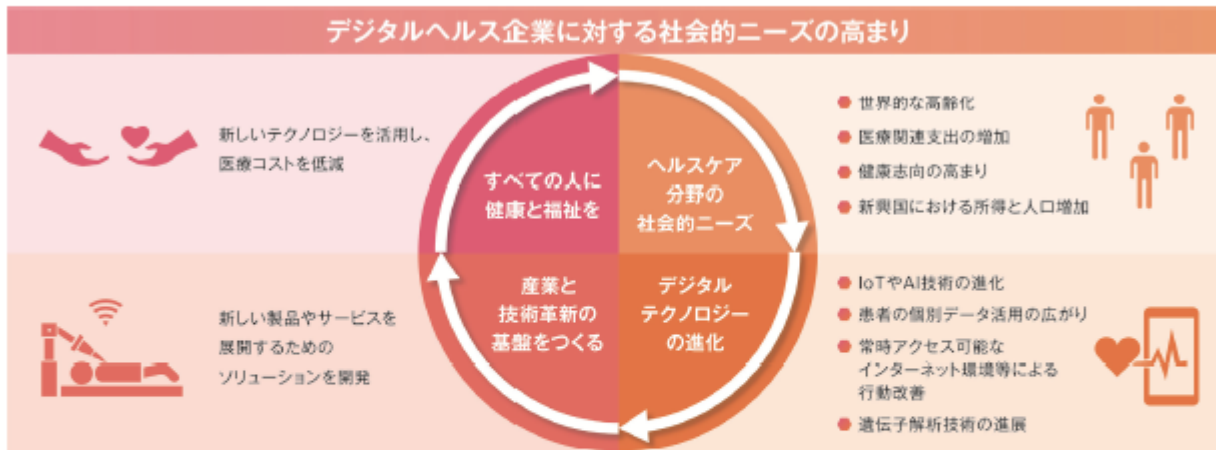


出所:クレディ・スイス・アセット・マネジメントからの情報に基づきT&Dアセットマネジメントが作成


資金動向や市況動向等によっては、上記のような運用が行われない場合があります。

## 社会的課題の解決につながるデジタルヘルス株式投資

デジタルヘルスに関連するさまざまな分野でイノベーション(技術革新)が起こりつつあります。  
この大きなイノベーションは、わたしたちの未来を大きく変えようとしています。



### デジタルヘルス分野での社会的課題解決の例



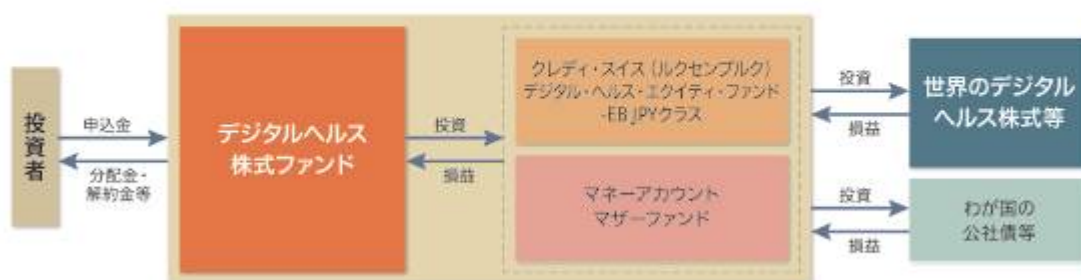
出所:各種情報に基づきT&Dアセットマネジメントが作成

上記はイメージの一部であり、すべてを網羅したものではありません。将来の投資成果等を示唆あるいは保証するものではありません。

### <ファンドの仕組み>

ファンドは、以下の投資信託に投資を行うファンド・オブ・ファンズです。

主として円建の外国投資証券であるクレディ・スイス(ルクセンブルク)デジタル・ヘルス・エクイティ・ファンドーEB JPYクラス(以下「外国投資証券」あるいは「投資信託証券」ということがあります。)への投資を通じて、世界のデジタルヘルス企業の株式等に投資します。なお、国内の証券投資信託であるマネーアカウントマザーファンド(以下「マザーファンド」ということがあります。)受益証券への投資も行います。



資金動向や市況動向等によっては、上記のような運用が行われない場合があります。

信託金の限度額は3,000億円です。ただし、受託会社と合意のうえ、当該限度額を変更することができます。



## クレディ・スイス・グループおよび クレディ・スイス・アセット・マネジメントについて

スイスのチューリッヒに本拠を置くクレディ・スイスは、世界40カ国余りで事業を展開するグローバルな金融グループです。世界有数のウェルス・マネジメントを中核に、インベストメント・バンク、スイス国内リテール・バンク、アセット・マネジメントの四分野において、世界中の事業法人、機関投資家、富裕層個人顧客、またスイス国内の一般個人顧客に多彩な金融サービスを提供しています。



クレディ・スイス・アセット・マネジメントはクレディ・スイスの一員として1935年にスイスのチューリッヒで設立され、グローバルな顧客に対して資産運用事業を行っています。世界屈指のオルタナティブ運用会社の1つであり、チューリッヒ、ミラノ、ニューヨーク、シンガポール、香港に運用の拠点を置いています。

（2023年5月末時点）



クレディ・スイス・アセット・マネジメントの運用資産残高

**4,350億米ドル 約57.0兆円**

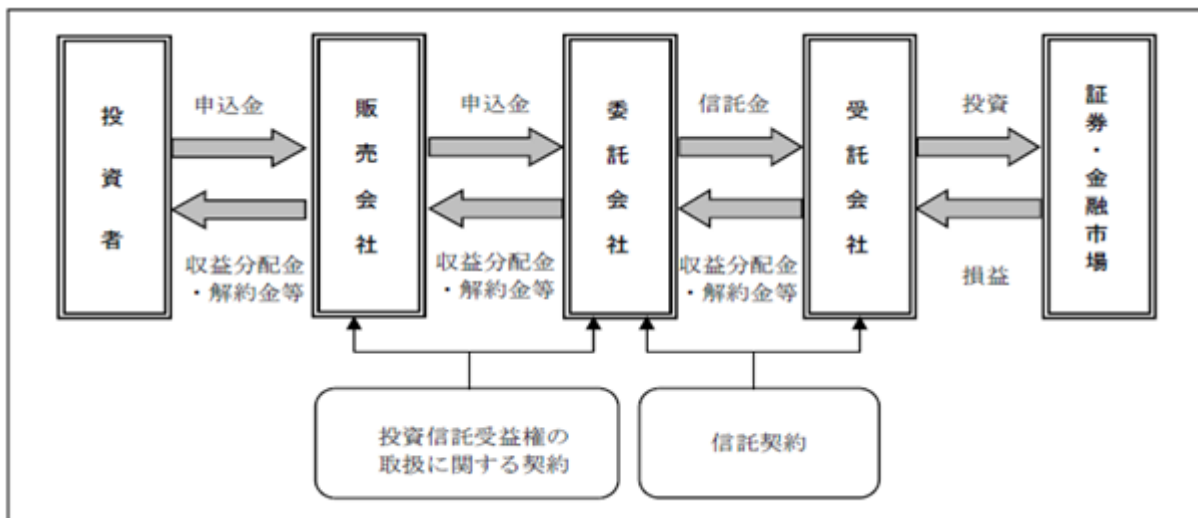
2022年12月末時点 1米ドル=131.12円で換算

### （2）【ファンドの沿革】

2021年4月16日 信託契約締結、ファンドの設定、運用開始

### （3）【ファンドの仕組み】

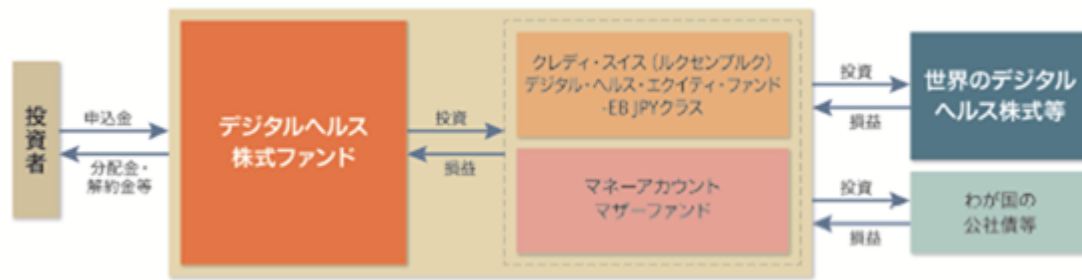
ファンドの仕組み図



ファンド・オブ・ファンズについて

ファンドは、以下の投資信託に投資を行うファンド・オブ・ファンズです。

- ・円建の外国投資証券である「クレディ・スイス（ルクセンブルク）デジタル・ヘルス・エクイティ・ファンド - EB JPYクラス」
- ・親投資信託「マネーアカウントマザーファンド」



委託会社およびファンドの関係法人の名称およびファンドの運営上の役割  
(委託会社が関係法人と締結している契約等の概要を含みます。)

a. 委託会社

T & Dアセットマネジメント株式会社

委託会社は、信託約款（信託契約）の規定等に基づき主に次の業務を行います。

- (1) 信託約款の届出
- (2) 信託財産の運用指図
- (3) 信託財産の計算（毎日の基準価額の計算）
- (4) 目論見書および運用報告書の作成等

b. 受託会社

三井住友信託銀行株式会社

(再信託受託会社：株式会社日本カストディ銀行)

受託会社は、信託約款（信託契約）の規定等に基づき主に次の業務を行います。

- (1) 信託財産の保管・管理・計算
- (2) 委託会社の指図に基づく信託財産の処分等

c. 販売会社

販売会社は、委託会社との間に締結した「投資信託受益権の取扱いに関する契約書」（別の名称で同様の権利義務関係を規定する契約を含みます。）等に基づき、主に次の業務を行います。

- (1) 受益権の募集・販売の取扱い
- (2) 受益権の換金（解約）申込の取扱い
- (3) 換金代金、収益分配金および償還金の支払の取扱い
- (4) 目論見書、運用報告書の交付等

委託会社の概況

a. 資本金

2023年4月末日現在 11億円

b. 会社の沿革

1980年12月19日	第一投信株式会社設立
	同年12月26日「証券投資信託法」（当時）に基づく免許取得
1997年12月 1日	社名を長期信用投信株式会社に変更
1999年 2月25日	大同生命保険相互会社（現：大同生命保険株式会社）の傘下に入る
1999年 4月 1日	社名を大同ライフ投信株式会社に変更
2002年 1月24日	投資顧問業者の登録
2002年 6月11日	投資一任契約に係る業務の認可
2002年 7月 1日	ティ・アンド・ディ太陽大同投資顧問株式会社と合併、 ティ・アンド・ディ・アセットマネジメント株式会社に社名を変更
2006年 8月28日	社名をT & Dアセットマネジメント株式会社に変更
2007年 3月30日	株式会社T & Dホールディングスの直接子会社となる
2007年 9月30日	金融商品取引法の施行に伴い、第二種金融商品取引業、 投資助言・代理業、投資運用業の登録

## c . 大株主の状況

2023年4月末日現在

株主名	住所	所有株数	所有比率
株式会社 T & D ホールディングス	東京都中央区日本橋二丁目 7 番 1 号	1,082,500株	100%

## 2【投資方針】

## (1)【投資方針】

## &lt;基本方針&gt;

この投資信託は、信託財産の成長を図ることを目的として運用を行います。

## &lt;投資対象&gt;

ルクセンブルク籍投資法人「CS・インベストメント・ファンズ 2」のサブファンドである「クレディ・スイス（ルクセンブルク）デジタル・ヘルス・エクイティ・ファンド」が発行する外国投資証券「EB JPYクラス」（以下「外国投資証券」あるいは「投資信託証券」ということがあります。）および国内の証券投資信託である「マネーアカウントマザーファンド」（以下「マザーファンド」ということがあります。）受益証券を主要投資対象とします。

## &lt;投資態度&gt;

主として円建の外国投資証券への投資を通じて、世界のデジタルヘルス企業の株式等に投資します。デジタルヘルス企業とは、ヘルスケアセクターにおける治療、研究開発（R&D）、効率化等の分野において、デジタル技術を活用した事業を行う企業をいいます。なお、マザーファンド受益証券への投資も行います。

外国投資証券およびマザーファンド受益証券への投資割合は、各投資対象ファンドの収益性および流動性ならびに当ファンドの資金動向や市況動向等を勘案して決定するものとし、外国投資証券の組入比率は原則として高位とすることを基本とします。

資金動向や市況動向等によっては、上記のような運用が行われない場合があります。

## (2)【投資対象】

主として信託金を、円建の外国投資証券であるクレディ・スイス（ルクセンブルク）デジタル・ヘルス・エクイティ・ファンド - EB JPYクラスおよびマザーファンド受益証券に投資を行います。

この信託において投資の対象とする資産の種類は、次に掲げるものとします。

a . 次に掲げる特定資産（「特定資産」とは、投資信託及び投資法人に関する法律第2条第1項で定めるものをいいます。）

- (1) 有価証券
- (2) 金銭債権
- (3) 約束手形

b . 次に掲げる特定資産以外の資産

- (1) 為替手形

信託金を、次の有価証券（金融商品取引法第2条第2項の規定により有価証券とみなされる同項各号に掲げる権利を除きます。）に投資することを指図します。

- (1) 国債証券、地方債証券、特別の法律により法人の発行する債券および社債券（新株引受権証券と社債券とが一体となった新株引受権付社債券の新株引受権証券を除きます。）
  - (2) コマーシャル・ペーパー
  - (3) 外国法人が発行する譲渡性預金証書
  - (4) 外国または外国の者の発行する証券または証書で、前3号の証券または証書の性質を有するもの
- なお、(1)の証券を以下「公社債」といい、公社債に係る運用の指図は、短期社債等への投資ならびに現先取引および債券貸借取引に限り行うことができます。

委託者は、信託金を、前項に掲げる有価証券のほか、次に掲げる金融商品（金融商品取引法第2条第2項の規定により有価証券とみなされる同項各号に掲げる権利を含みます。）により運用することを指図することができます。

1. 預金

2. 指定金銭信託(金融商品取引法第2条第1項第14号に規定する受益証券発行信託を除きます。)
3. コール・ローン
4. 手形割引市場において売買される手形

## (参考)

## 投資する投資信託証券の概要

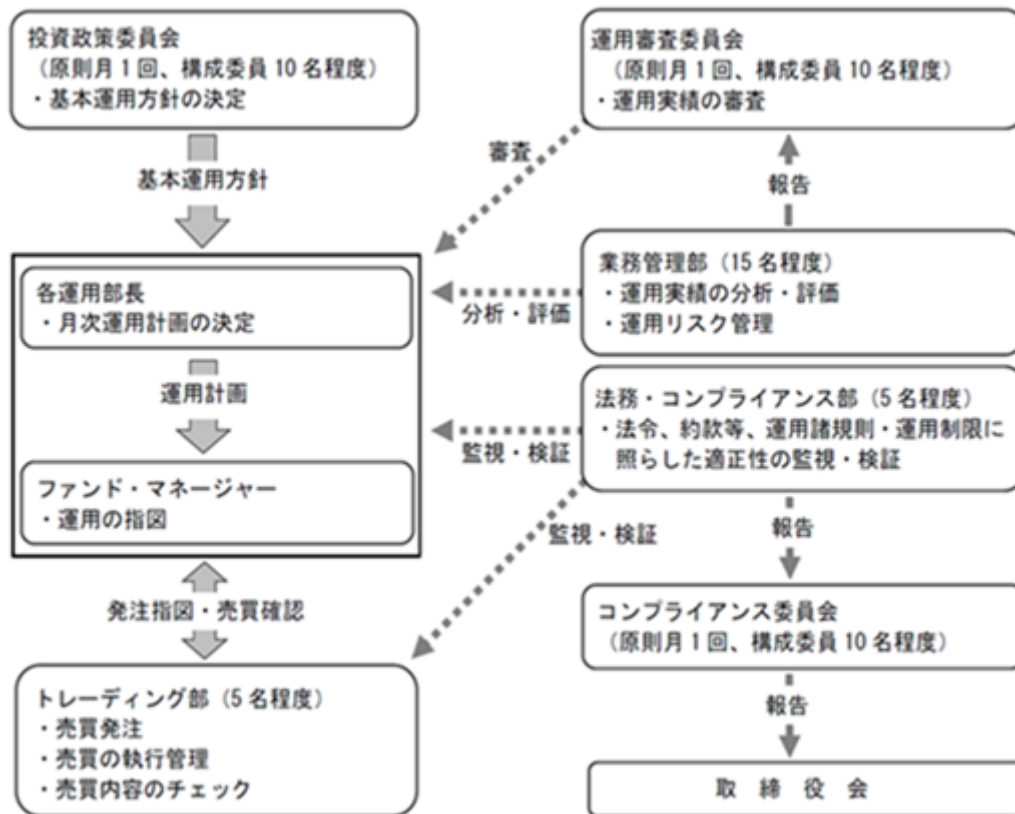
ファンド名	CS-インベストメント・ファンズ 2-クレディ・スイス（ルクセンブルク）デジタル・ヘルス・エクイティ・ファンド-EBJPYクラス 英名:CS Investment Funds 2 -Credit Suisse (Lux) Digital Health Equity Fund-Class EB JPY
分類	ルクセンブルク籍/外国投資法人/円建
設定日	2021年4月16日 ※「CS-インベストメント・ファンズ 2」のサブファンドである「クレディ・スイス（ルクセンブルク）デジタル・ヘルス・エクイティ・ファンド」は2017年12月14日に設定済み。
運用の基本方針	信託財産の成長を図ることを目的として運用を行います。
主な投資対象	世界各国（日本を含む）のデジタルヘルス企業の株式等（世界各国の預託証券および株式と同等の投資効果が得られる権利を表示する証券等を含みます。）を主要投資対象とします。
投資態度	①主として世界各国（日本を含む）のデジタルヘルス企業の株式等（世界各国の預託証券および株式と同等の投資効果が得られる権利を表示する証券等を含みます。）に投資します。デジタルヘルス企業とは、ヘルスケアセクターにおける治療、研究開発(R&D)、効率化等の分野において、デジタル技術を活用した事業を行う企業をいいます。 ②株式等への投資にあたっては、デジタルヘルス分野からの収益の割合が50%以上を占める企業の中から、長期的なヘルスケアセクターの構造変化や個別企業の利益成長性と財務健全性等の分析に基づき、確信度の高い銘柄を厳選します。また、ESG（環境、社会、企業統治）を中心とした企業の長期的な持続可能性も考慮します。 ③株式等の組入比率は高位を維持することを基本とします。 ④組入外貨建資産については、原則として為替ヘッジを行いません。 ⑤資金動向や市況動向等によっては、上記のような運用が行われない場合があります。
ベンチマーク	ありません。
参考指数	MSCIワールドESGリーダーズ指数（ネットリターン、円ベース）
主な投資制限	①有価証券（先物等のデリバティブ取引は含みません。）の空売りは行いません。 ②純資産総額の10%を超える借入れは行いません。 ③一発行会社の発行する譲渡可能な証券、金融市場証券の組入れは、原則として10%以下とします。 ④店頭デリバティブ取引におけるカウンターパーティーへのリスクエクスポージャーは、原則として純資産総額の5%以下とします。
決算日	毎年5月31日
分配方針	原則として分配は行いません。
運用管理報酬	・運用管理報酬：年率0.90% ・保管受託報酬：年率上限0.10%
その他の費用	管理会社費用、管理事務代行費用、登録および名義書換事務代行費用、取引費用、弁護士費用、監査費用等がかかります。
換金時手数料	ありません。
営業日	ルクセンブルクの銀行の営業日
管理会社	クレディ・スイス・ファンド・マネジメント・エスエイ
投資運用会社	クレディ・スイス・アセット・マネジメント（スイス）エイジー
管理事務代行会社、登録および名義書換事務代行会社	クレディ・スイス・ファンド・サービス（ルクセンブルク）エスエイ
保管会社	クレディ・スイス（ルクセンブルク）エスエイ
監査法人	プライスウォーターハウスクーパーズ

2022年12月末日現在のものであり、今後変更になる場合があります。

ファンド名	マネーアカウントマザーファンド
分類	親投資信託
設定日	2010年2月26日
運用基本方針	安定した収益の確保を目標として運用を行います。
主な投資対象	わが国の国債、公社債および短期金融商品
主な投資制限	①株式への投資は行いません。 ②外貨建資産への投資は行いません。
決算日	6月、12月の各10日（休業日の場合は翌営業日）
分配方針	分配は行いません。
信託報酬	ありません。
監査報酬	ファンド監査は行いません。
委託会社	T & Dアセットマネジメント株式会社
受託会社	三井住友信託銀行株式会社 （信託事務の一部を株式会社日本カストディ銀行に委託します。）

### （３）【運用体制】

委託会社の運用体制は以下の通りです。



個別ファンドの運用計画については、ファンド・マネージャーが組入比率等の計画を立案し、各運用部長の承認を経て実施されます。

受託会社に対しては、日々の純資産照合等を行っています。また、内部統制の有効性に関する報告書を定期的に受け取っています。

委託会社の運用体制等は2023年4月末日現在のものであり、今後変更となる場合があります。

#### （４）【分配方針】

原則として4月11日（ただし、該当日が休業日の場合は翌営業日）に、原則として以下の方針に基づき収益の分配を行います。

分配対象額は、経費控除後の配当等収益および売買益（評価益を含みます。）等の全額とします。

収益分配金額は、分配対象額の範囲内で、基準価額水準、市況動向等を勘案して、委託会社が決定するものとします。ただし、必ず分配を行うものではありません。

収益分配に充てず、信託財産に留保した利益については、運用の基本方針にしたがって運用を行います。

将来の分配金の支払いおよびその金額について示唆・保証するものではありません。

配当等収益とは、配当金、利子およびこれらに類する収益から支払利息を控除した額で、諸経費、監査費用（税込）、信託報酬（税込）を控除した後、その残金を受益者に分配することができます。なお、次期以降の分配にあてるため、その一部を分配準備積立金として積み立てることができます。

売買益とは、売買損益に評価損益を加減して得た利益金額で、諸経費、監査費用（税込）、信託報酬（税込）を控除し、繰越欠損金のあるときは、その全額を売買益をもって補てんした後、受益者に分配することができます。なお、次期以降の分配にあてるため、分配準備積立金として積み立てることができます。

毎計算期末において、信託財産につき生じた損失は、次期に繰り越します。

#### （５）【投資制限】

投資信託証券への投資割合には制限を設けません。

株式への直接投資は行いません。

外貨建資産への直接投資は行いません。

有価証券先物取引等の派生商品取引の指図は行いません。

組入投資信託証券が、一般社団法人投資信託協会の規則に定めるエクスポージャーがルックスルーできる場合に該当しないときは、同一銘柄の投資信託証券への投資は、信託財産の純資産総額の10%以内とします。

一般社団法人投資信託協会の規則に定める一の者に対する株式等エクスポージャー、債券等エクスポージャーおよびデリバティブ取引等エクスポージャーの信託財産の純資産総額に対する比率は、原則としてそれぞれ10%、合計で20%以内とすることとし、当該比率を超えることとなった場合には、一般社団法人投資信託協会の規則に従い当該比率以内となるよう調整を行います。

a. 委託会社は、信託財産の効率的な運用ならびに運用の安定性を図るため、信託財産において換金代金の支払資金の手当て（換金に伴う支払資金の手当てのために借入れた資金の返済を含みます。）を目的として、または再投資に係る収益分配金の支払資金の手当てを目的として、資金の借入れ（コール市場を通じる場合を含みます。）の指図をすることができます。

なお、当該借入金をもって有価証券等の運用は行わないものとします。

b. 換金に伴う支払資金の手当てに係る借入期間は、受益者への換金代金支払開始日から信託財産で保有する有価証券等の売却代金の受渡日までの間または換金代金の入金日までの間もしくは償還金の入金日までの期間が5営業日以内である場合の当該期間とし、資金借入額は当該有価証券等の売却代金、換金代金および償還金の合計額を限度とします。

c. 収益分配金の再投資に係る借入期間は、信託財産から収益分配金が支弁される日からその翌営業日までとし、資金借入額は収益分配金の再投資額を限度とします。

d. 借入金の利息は信託財産中より支弁します。

### 3【投資リスク】

#### （１）基準価額の変動要因

ファンドの基準価額は、投資を行っている有価証券等の値動きによる影響を受けますが、これらの運用による利益および損失は全て投資者に帰属します。

したがって、ファンドは投資元本が保証されているものではなく、基準価額の下落により損失を被り、投資元本を割り込むことがあります。なお、ファンドは預貯金とは異なります。

ファンドの基準価額の変動要因となる主なリスクは次の通りです。

株価変動リスク

株式の価格は、発行企業の業績や財務状況、市場・経済の状況等を反映して変動します。特に企業が倒産や大幅な業績悪化に陥った場合、当該企業の株価が大きく下落し、基準価額が値下がりする要因となります。

#### 為替変動リスク

実質的な外貨建資産は通貨の価格変動によって評価額が変動します。一般に外貨建資産の評価額は、円高になれば下落します。外貨建資産の評価額が下落した場合、基準価額が値下がりする要因となります。

#### カントリーリスク

投資対象国・地域の政治経済情勢に混乱が生じた場合や新たな通貨規制・資本規制が設けられた場合は、投資する有価証券の価格が下落し、基準価額が値下がりする要因となります。

#### 流動性リスク

市場規模や取引量が小さい場合や、市場の混乱、取引規制等のために、取引が行えない場合、通常よりも著しく不利な価格での取引を余儀なくされる可能性があります。また、ファンドに大量の資金変動が生じた場合等には機動的に有価証券を売買できない場合があります、これらの場合には、基準価額が値下がりする要因となります。

基準価額の変動要因（リスク）は、上記に限定されるものではありません。



## （２）その他の留意点

ファンドのお取引に関しては、金融商品取引法第37条の6の規定（いわゆるクーリング・オフ）の適用はありません。

ファンドは、預貯金や保険契約と異なり、預金保険・貯金保険・保険契約者保護機構の保護の対象ではありません。また、登録金融機関で購入いただいた場合、投資者保護基金の支払対象とはなりません。

分配金に関する留意点

- ・分配金は、預貯金の利息とは異なり、投資信託の純資産から支払われますので、分配金が支払われると、その金額相当分、基準価額は下がります。
- ・分配金は、計算期間中に発生した収益（経費控除後の配当等収益および評価益を含む売買益）を超えて支払われる場合があります。その場合、当期決算日の基準価額は前期決算日と比べて下落することになります。また、分配金の水準は、必ずしも計算期間におけるファンドの収益率を示すものではありません。
- ・投資者のファンドの購入価額によっては、分配金の一部または全部が、実質的には元本の一部払戻しに相当する場合があります。ファンド購入後の運用状況により、分配金額より基準価額の値上がりが小さかった場合も同様です。

大量の解約・換金申込を受け付け短期間で解約資金を準備する必要が生じた場合や主たる取引市場において市場環境が急変した場合等に、一時的に組入資産の流動性が低下し、市場実勢から期待できる価格で取引できないリスク、取引量が限られてしまうリスクがあります。これにより、投資する有価証券の価格が下落し、基準価額が変動する要因となります。また、換金申込の受付が中止となる可能性、換金代金のお支払いが遅延する可能性があります。

### （３）リスクの管理体制

委託会社では、運用部門は定められた運用プロセスを通じて投資リスクを管理します。

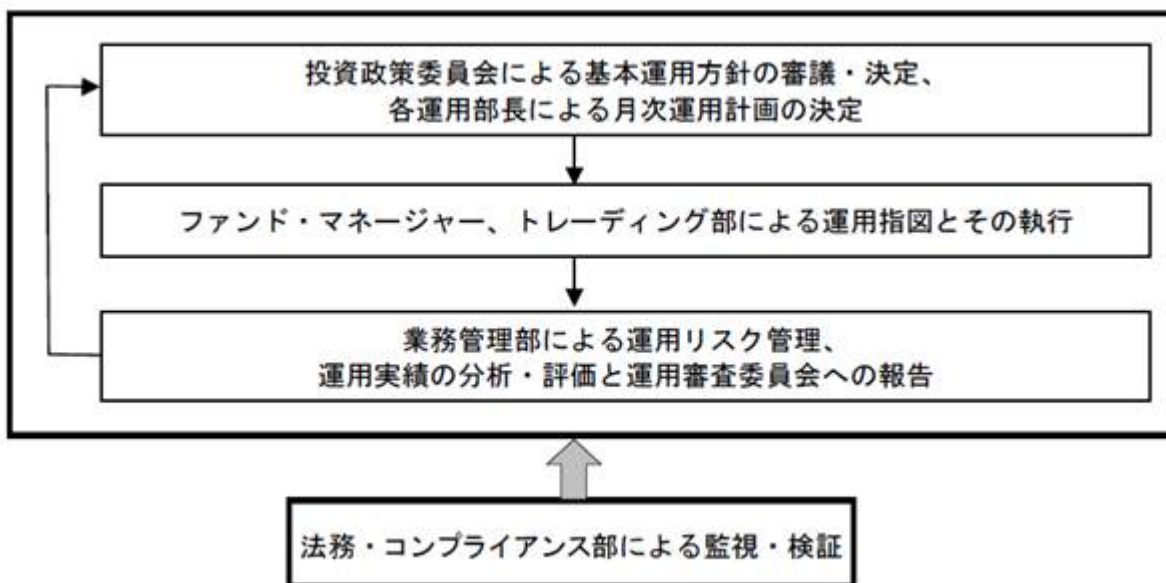
また、運用部門から独立した部門がファンドのパフォーマンス分析・評価および法令・運用諸規則等に照らした適正性の審査等の結果について、各種委員会等に報告を行い、必要に応じて適切な措置を講じる体制となっております。

なお、流動性リスク管理について社内規程を制定し、ファンドの組入資産の流動性リスクのモニタリング等を実施するとともに、緊急時対応策の策定・検証等を行います。流動性リスク管理の適切な実施の確保や流動性リスク管理態勢については、定期的にリスク管理委員会および取締役会への報告を行います。

委託会社のリスクの管理体制は、以下の通りです。

委託会社は、社内規程において投資リスクに関する取扱い基準およびその管理体制についても定めており、下記の運用体制のサイクル自体が、投資リスクの管理体制を兼ねたものとなっています。

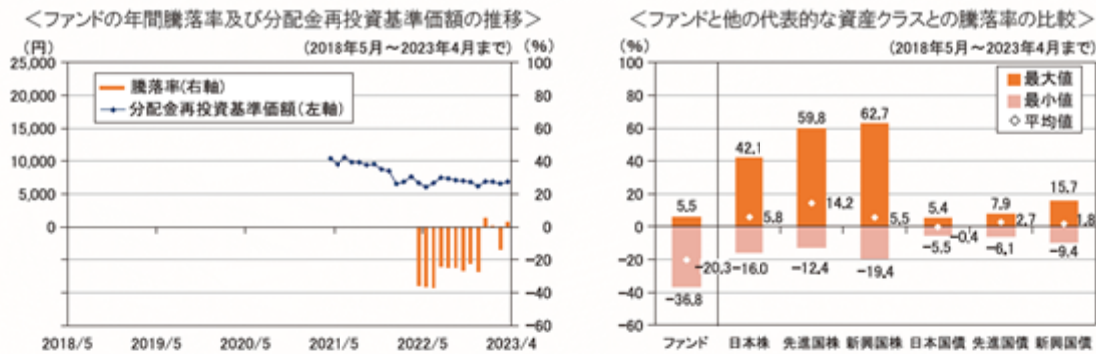
- ・ファンド・マネージャーは定期的に、投資環境および市況見通し、ポートフォリオの状況および運用成果等をモニタリングして運用リスクの管理を行いつつ、原則として月次にて（投資環境および市況の著しい変化等に対応する場合には随時）運用計画の見直しを行い、各運用部長による承認を経て、実際の運用指図を行い、トレーディング部がその執行を行っています。
- ・業務管理部は、運用リスク管理を所管するとともに、ファンドのパフォーマンス分析・評価等を月次にて行い、運用審査委員会に報告を行うことにより、運用成績の改善のサポートを行っています。
- ・法務・コンプライアンス部は、法令、約款等、運用諸規則・運用制限に照らした適正性の監視・検証を行い、コンプライアンス委員会および取締役会に報告を行っています。



リスクの管理体制は2023年4月末日現在のものであり、今後変更となる場合があります。

## <参考情報>

### ファンドと他の代表的な資産クラスとの騰落率の比較



(注)ファンドの年間騰落率及び分配金再投資基準価額は、税引前の分配金を再投資したものとみなして計算した基準価額が記載されており、実際の基準価額及び実際の基準価額に基づいて計算した年間騰落率とは異なる場合があります。

※右のグラフは、2018年5月から2023年4月の5年間の各月末における直近1年間騰落率の平均・最大・最小を、ファンド及び他の代表的な資産クラスについて表示したものです。

※右のグラフは、ファンドと代表的な資産クラスを定量的に比較できるように作成したものであり、全ての資産クラスがファンドの投資対象とは限りません。

※上記の騰落率は2023年4月末から遡って算出した結果であり、ファンドの決算日に対応した数値とは異なります。

※ファンドは2021年4月に設定されたため、ファンドの騰落率、分配金再投資基準価額は2021年4月末以降のデータをもとに表示しております。

#### ○各資産クラスの指数

- 日本株・・・東証株価指数(TOPIX)(配当込み)
- 先進国株・・・MSCIコクサイ・インデックス(配当込み、円ベース)
- 新興国株・・・MSCIエマージング・マーケット・インデックス(配当込み、円ベース)
- 日本国債・・・NOMURA-BPI国債
- 先進国債・・・FTSE世界国債インデックス(除く日本、円ベース)
- 新興国債・・・JPモルガンGBI-EMグローバル・ディバースファイド(円ベース)

※海外の指数は、為替ヘッジなしによる投資を想定して、円ベースの指数を採用しております。

※詳細は「指数に関して」をご参照ください。

#### ●指数に関して

##### ○「代表的な資産クラスとの騰落率の比較」に用いた指数について

###### 東証株価指数(TOPIX)(配当込み)

東証株価指数(TOPIX)とは、株式会社JPX総研が算出する株価指数で、日本の株式市場を広範に網羅するとともに、投資対象としての機能性を有するマーケット・ベンチマークです。TOPIXに関する一切の知的財産権その他一切の権利は株式会社JPX総研に帰属します。

###### MSCIコクサイ・インデックス(配当込み、円ベース)

MSCIコクサイ・インデックスはMSCIが開発した株価指数で、日本を除く世界の先進国の株式市場の動きを捉える指数です。同指数に関する著作権、知的財産権その他一切の権利はMSCIに帰属します。

###### MSCIエマージング・マーケット・インデックス(配当込み、円ベース)

MSCIエマージング・マーケット・インデックスは、MSCIが開発した新興国の株式市場の動きを捉える株価指数です。同指数に関する著作権、知的財産権その他一切の権利はMSCIに帰属します。

###### NOMURA-BPI国債

NOMURA-BPI国債は、野村フィデューシャリー・リサーチ&コンサルティング株式会社が公表している指数で、日本で発行されている公募利付国債の市場全体を表す投資収益指数です。その知的財産権は野村フィデューシャリー・リサーチ&コンサルティング株式会社に帰属します。なお、野村フィデューシャリー・リサーチ&コンサルティング株式会社は、対象インデックスを用いて行われるT&Dアセットマネジメント株式会社の事業活動・サービスに関して一切責任を負いません。

###### FTSE世界国債インデックス(除く日本、円ベース)

FTSE世界国債インデックス(除く日本、円ベース)は、FTSE Fixed Income LLCにより運営されている債券インデックスです。FTSE Fixed Income LLCは、本ファンドのスポンサーではなく、本ファンドの推奨、販売あるいは販売促進を行っておりません。このインデックスのデータは、情報提供のみを目的としており、FTSE Fixed Income LLCは、当該データの正確性および完全性を保証せず、またデータの誤謬、脱漏または遅延につき何ら責任を負いません。このインデックスに対する著作権等の知的財産その他一切の権利はFTSE Fixed Income LLCに帰属します。

###### JPモルガンGBI-EMグローバル・ディバースファイド(円ベース)

JPモルガンGBI-EMグローバル・ディバースファイドは、JPモルガン社が算出し公表している、現地通貨建てのエマージング・マーケット債で構成されている指数です。同指数の著作権はJPモルガン社に帰属します。

## 4【手数料等及び税金】

### （１）【申込手数料】

3.30%（税抜3.0%）を上限として、販売会社が個別に定める率を、発行価格に乗じて得た額とします。

申込手数料は、ファンドの商品説明、販売に係る事務費用等の対価です。詳しくは販売会社にお問い合わせください。なお、収益分配金を再投資する場合は無手数料とします。

### （２）【換金（解約）手数料】

換金手数料はありません。

### （３）【信託報酬等】

信託報酬の総額は、計算期間を通じて毎日、信託財産の純資産総額に年1.188%（税抜1.08%）を乗じて得た額とします。信託報酬の配分については、以下の通りとします。

[信託報酬 = 運用期間中の基準価額 × 信託報酬率] (年率・税抜)

支払先	信託報酬率	対価の内容
委託会社	0.30%	委託した資金の運用等の対価
販売会社	0.75%	購入後の情報提供、運用報告書等各種書類の送付、口座内でのファンドの管理等の対価
受託会社	0.03%	運用財産の保管および管理、委託会社からの指図の実行等の対価

上記の信託報酬の総額は、日々費用計上され、ファンドの基準価額に反映されます。なお、毎計算期間の最初の6ヵ月終了日および毎計算期末または信託終了のとき信託財産中から支弁します。

その他、投資対象とする外国投資証券の信託報酬等として、当該ファンドの純資産総額の年1.00%程度を信託財産中から支弁するものとし、内訳は以下の通りとします。

外国投資信託の運用報酬は、外国投資信託の運用の対価、運用財産の管理等の対価です。

- ・運用管理報酬：年率0.90%
- ・保管受託報酬：年率上限0.10%

したがって、ファンドの実質的な信託報酬等の水準は、信託財産の純資産総額の年2.188%（税抜2.08%）程度となります。

### （４）【その他の手数料等】

信託財産に関する租税、信託事務の処理に要する諸費用および受託会社の立替えた立替金の利息は、受益者の負担とし、信託財産中から支弁します。

信託財産の財務諸表にかかる監査費用（税込）は、信託財産中から支弁します。

ファンドの証券取引に伴う手数料、組入資産の保管等に要する費用等は、信託財産中から支弁します。

組入外国投資証券においても、管理会社費用、管理事務代行費用、登録および名義書換事務代行費用、取引費用、弁護士費用、監査費用等がかかります。

その他の手数料等については、運用状況等により変動するものであり、事前に料率、上限額等を示すことができません。

上記の手数料等の合計額については、受益者がファンドを保有される期間等に応じて異なりますので、表示することができません。

マザーファンドには、信託報酬および監査費用はありません。

### （５）【課税上の取扱い】

ファンドは、課税上は株式投資信託として取り扱われます。

公募株式投資信託は税法上、少額投資非課税制度（NISA）および未成年者少額投資非課税制度（ジュニアNISA）の適用対象であり、2024年1月1日以降は、一定の要件を満たした場合にNISAの適用対象となります。

### 個人の受益者に対する課税

収益分配金のうち課税扱いとなる普通分配金は、配当所得として、20.315%（所得税15%、復興特別所得税0.315%および地方税5%）の税率により源泉徴収が行われます。確定申告は不要ですが、確定申告を行い、申告分離課税または総合課税（配当控除の適用はありません。）を選択することもできます。

換金時および償還時の差益（譲渡益）については、譲渡所得として、20.315%（所得税15%、復興特別所得税0.315%および地方税5%）の税率による申告分離課税が適用されます。ただし、特定口座（源泉徴収選択口座）を利用した場合は、原則として確定申告は不要です。

なお、換金時および償還時の損益については、確定申告により、上場株式等の譲渡損益および申告分離課税を選択した上場株式等の配当所得および特定公社債等（公募公社債投資信託を含みます。）の利子所得等および譲渡所得等との損益通算が可能です。

少額投資非課税制度「愛称：NISA（ニーサ）」および未成年者少額投資非課税制度「愛称：ジュニアNISA」をご利用の場合

NISAおよびジュニアNISAは、毎年一定額の範囲で新たに購入した公募株式投資信託等から生じる配当所得および譲渡所得が一定期間非課税となります。

なお、2024年1月1日以降は、税法上の要件を満たした商品を購入した場合に限り、毎年一定額の範囲で新たに購入した公募株式投資信託等から生じる配当所得および譲渡所得が無期限で非課税となります。

ご利用になれるのは、販売会社で非課税口座を開設する等、一定の条件に該当する方が対象となります。

詳しくは、販売会社にお問い合わせください。

### 法人の受益者に対する課税

収益分配金のうち課税扱いとなる普通分配金ならびに換金時および償還時の個別元本超過額については、15.315%（所得税15%および復興特別所得税0.315%）の税率により源泉徴収が行われます（地方税の源泉徴収はありません。）。

#### 個別元本について

受益者毎の信託時の受益権の価額等（申込手数料（税込）は含まれません。）が当該受益者の個別元本にあたります。

受益者が同一ファンドの受益権を複数回購入した場合、個別元本は、当該受益者が追加信託を行うつど当該受益者の受益権口数で加重平均することにより算出されます。

ただし、同一ファンドを複数の販売会社で購入する場合には販売会社毎に、個別元本の算出が行われます。また、同一販売会社であっても複数支店等で同一ファンドを購入する場合は当該支店毎に、一般コースと自動継続コースの両コースで購入する場合にはコース別に、個別元本の算出が行われる場合があります。

受益者が元本払戻金（特別分配金）を受取った場合、収益分配金発生時にその個別元本から当該元本払戻金（特別分配金）を控除した額が、その後の当該受益者の個別元本となります。

#### 収益分配金の課税について

追加型株式投資信託の収益分配金には、課税扱いとなる「普通分配金」と、非課税扱いとなる「元本払戻金（特別分配金）」の区分があります。

受益者が収益分配金を受取る際、当該収益分配金落ち後の基準価額が当該受益者の個別元本と同額の場合または当該受益者の個別元本を上回っている場合には、当該収益分配金の全額が普通分配金となり、当該収益分配金落ち後の基準価額が当該受益者の個別元本を下回っている場合には、その下回る部分の額が元本払戻金（特別分配金）となり、当該収益分配金から当該元本払戻金（特別分配金）を控除した額が普通分配金となります。

外貨建資産への投資により外国税額控除の適用となった場合には、分配時の税金が上記と異なる場合があります。

税金の取扱いについては、2023年4月末日現在のものであり、税法が改正された場合等には、税率等が変更される場合があります。

詳細については、税務専門家等にご確認されることをお勧めします。

## 5【運用状況】

## (1)【投資状況】

資産の種類別、地域別の投資状況

(2023年4月28日現在)

資産の種類	国名	時価合計（百万円）	投資比率（％）
投資証券	ルクセンブルク	1,296	96.88
親投資信託受益証券	日本	15	1.11
現金・預金・その他の資産 （負債差引後）	日本	26	2.01
合計（純資産総額）	-	1,337	100.00

(注) 投資比率とは、ファンドの純資産総額に対する当該資産の時価の比率をいいます。

(小数点以下第3位を四捨五入して算出しております。)

## (2)【投資資産】

【投資有価証券の主要銘柄】

イ．評価額上位銘柄（全銘柄）

(2023年4月28日現在)

	国名	種類	銘柄名	券面総額	簿価単価（円） 簿価金額（円）	時価単価（円） 時価金額（円）	投資 比率 （％）
1	ルクセンブルク	投資証券	クレディ・スイス（ルクセンブルク）デジタル・ヘルス・エクイティ・ファンド - EB JPYクラス	18,702.167	65,279.00 1,220,858,759	69,283.00 1,295,742,236	96.88
2	日本	親投資信託 受益証券	マネーアカウント マザーファンド	14,906,068	0.9990 14,891,161	0.9990 14,891,161	1.11

(注) 1 投資比率は、ファンドの純資産総額に対する各銘柄の評価額比率です。

2 投資証券における券面総額欄の数値は、証券数を表示しております。

親投資信託受益証券における券面総額欄の数値は、口数を表示しております。

ロ．投資有価証券の種類別比率

(2023年4月28日現在)

種類	投資比率（％）
投資証券	96.88
親投資信託受益証券	1.11
合計	97.99

(注) 投資比率は、ファンドの純資産総額に対する各種類の評価額比率です。

【投資不動産物件】

該当事項はありません。

【その他投資資産の主要なもの】

該当事項はありません。

## (3)【運用実績】

【純資産の推移】

2023年4月末日及び同日前1年以内における各月末及び各計算期間末日の純資産の推移は次の通りです。

	純資産総額 (分配落) (単位:百万円)	純資産総額 (分配付) (単位:百万円)	1口当たりの 純資産額 (分配落) (単位:円)	1口当たりの 純資産額 (分配付) (単位:円)
第1期 計算期間 (2022年4月11日現在)	1,650	1,650	0.7613	0.7613
2022年4月末日	1,442	-	0.6682	-
2022年5月末日	1,306	-	0.6057	-
2022年6月末日	1,418	-	0.6676	-
2022年7月末日	1,592	-	0.7471	-
2022年8月末日	1,547	-	0.7357	-
2022年9月末日	1,484	-	0.7091	-
2022年10月末日	1,452	-	0.6992	-
2022年11月末日	1,398	-	0.6822	-
2022年12月末日	1,241	-	0.6188	-
2023年1月末日	1,371	-	0.6901	-
2023年2月末日	1,355	-	0.6865	-
2023年3月末日	1,294	-	0.6577	-
第2期 計算期間 (2023年4月11日現在)	1,275	1,275	0.6481	0.6481
2023年4月末日	1,337	-	0.6863	-

【分配の推移】

	1口当たりの分配金(円)
第1期 計算期間(2022年4月11日)	0.0000
第2期 計算期間(2023年4月11日)	0.0000



## 【収益率の推移】

	収益率（％）
第1期 計算期間（2021年4月16日～2022年4月11日）	23.87
第2期 計算期間（2022年4月12日～2023年4月11日）	14.87

（注）収益率とは、計算期間末の基準価額（分配付の額）から当該計算期間の直前の計算期間末の基準価額（分配落の額。以下「前期末基準価額」といいます。）を控除した額を前期末基準価額で除して得た額に100を乗じて得た数字です。なお、第1期計算期間においては、前期末基準価額（1万口当たり）を1万円として計算しています。（小数点以下第3位を四捨五入して算出しております。）

## （４）【設定及び解約の実績】

	設定口数	解約口数
第1期 計算期間（2021年4月16日～2022年4月11日）	2,323,579,166	155,906,532
第2期 計算期間（2022年4月12日～2023年4月11日）	141,894,690	341,735,532

（注）1 第1期計算期間の設定口数には、当初申込期間がある場合の当該設定口数を含みます。

2 設定口数および解約口数は、全て本邦内におけるものです。

## （参考）マネーアカウントマザーファンドの状況

## （１）投資状況

親投資信託資産の種類別、地域別の投資状況

（2023年4月28日現在）

資産の種類	国名	時価合計（百万円）	投資比率（％）
現金・預金・その他の資産（負債差引後）	日本	322	100.00
合計（純資産総額）	-	322	100.00

（注）投資比率とは、ファンドの純資産総額に対する当該資産の時価の比率をいいます。

（小数点以下第3位を四捨五入して算出しております。）

## （２）投資資産

投資有価証券の主要銘柄

該当事項はありません。

投資不動産物件

該当事項はありません。

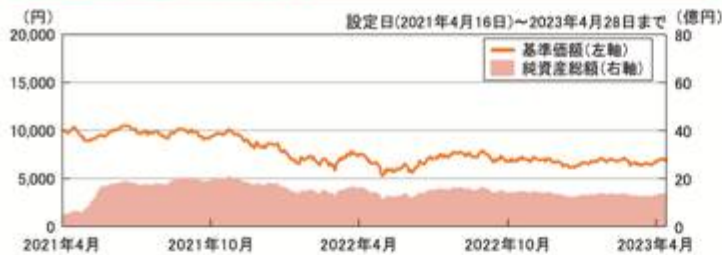
その他投資資産の主要なもの

該当事項はありません。

## （参考）運用実績

（2023年4月28日現在）

## 基準価額・純資産の推移



※基準価額は信託報酬控除後の値です。

## 分配の推移(1万口当たり、税引前)

2023年4月	0円
2022年4月	0円
—	—
—	—
—	—
設定来累計	0円

## 主要な資産の状況

## ●投資比率

クレディ・スイス(ルクセンブルク)デジタル・ヘルス・エクイティ・ファンド—EB JPYクラス	96.9%
マネーアカウントマザーファンド	1.1%
現金・預金等	2.0%
合計	100.0%

※比率は、表示桁数未満を四捨五入しているため、合計の数値が必ずしも100とはなりません。

●投資対象ファンド「クレディ・スイス(ルクセンブルク)デジタル・ヘルス・エクイティ・ファンド—EB JPYクラス」の運用概況  
2023年4月末現在(現地基準)

※ファンドは主としてルクセンブルク籍投資法人「CS・インベストメント・ファンズ 2」のサブファンドである「クレディ・スイス(ルクセンブルク)デジタル・ヘルス・エクイティ・ファンド」が発行する外国投資証券「EB JPYクラス」(以下、「投資対象ファンド」ということがあります。)に投資を行います。

投資対象ファンドの運用概況は、クレディ・スイス・アセット・マネジメント(スイス)エイジーより入手した「クレディ・スイス(ルクセンブルク)デジタル・ヘルス・エクイティ・ファンド」のデータをもとに作成しています。また、データの基準日は現地基準です。

## &lt;サブテーマ別構成比率&gt;

サブテーマ	組入比率
治療	47.9%
効率化	31.0%
研究・開発(R&D)	21.1%
現金等	0.0%

## &lt;組入上位銘柄&gt;

銘柄名(銘柄数 62)	組入比率
SHOCKWAVE MEDICAL INC	4.0%
SCHRODINGER INC	3.7%
ZAI LABORATORY ADR REPRESENTING LT	3.5%
10X GENOMICS INC CLASS A	3.4%
VEEVA SYSTEMS INC CLASS A	3.3%
INSPIRE MEDICAL SYSTEMS INC	3.3%
DEXCOM INC	3.3%
ALIGN TECHNOLOGY INC	3.2%
DOXIMITY INC CLASS A	3.1%
EVOLVENT HEALTH INC CLASS A	3.0%

## &lt;組入上位通貨&gt;


通貨	組入比率
米ドル	73.8%
人民元	6.0%
円	5.1%
ユーロ	4.7%
デンマーククローネ	2.9%

## &lt;組入上位国&gt;

国	組入比率
アメリカ	73.9%
中国	6.0%
日本	5.1%
デンマーク	2.9%
カナダ	2.5%

※各項目の比率は、「クレディ・スイス(ルクセンブルク)デジタル・ヘルス・エクイティ・ファンド」の純資産総額に対する比率です。

## 年間収益率の推移(暦年ベース)



※ファンドにはベンチマークはありません。

※2021年は設定日(4月16日)から12月末まで、2023年は年初から4月末までの収益率を表示しています。

- ◆運用実績は過去の実績を示したものであり、将来の運用成果を示唆・保証するものではありません。
- ◆最新の運用状況は委託会社のホームページでご覧いただけます。

## 第2【管理及び運営】

### 1【申込（販売）手続等】

ファンドの受益権の購入申込は、販売会社において取引口座を開設のうえ行うものとします。

購入申込は、申込期間における毎営業日に販売会社で受付けます。ただし、継続申込期間において、下記の申込不可日のいずれかに該当する日には、購入の申込を受付けないものとします。

申込不可日につきましては、販売会社にお問い合わせください。

- ・ニューヨーク証券取引所の休業日
- ・ロンドンの銀行の休業日
- ・ルクセンブルクの銀行の休業日

購入申込の受付は、原則として営業日の午後3時までとし、当該受付時間を過ぎた場合は翌営業日の受付となります。ただし、受付時間は販売会社によって異なることもあります。また、販売会社により受付時間が変更になることもありますのでご注意ください。詳しくは販売会社にお問い合わせください。

申込方法には、一般コースと自動継続投資コースがあります。自動継続投資コースを選択された場合には、販売会社との間で「自動継続投資契約<sup>\*</sup>」を締結していただきます。

<sup>\*</sup>これと異なる名称で同一の権利義務関係を規定した契約を含むものとします。

受益権の購入価額（発行価格）は、購入申込受付日の翌々営業日の基準価額とします。購入価額に申込口数を乗じて得た金額が申込金額となります。

ファンドの購入申込者は販売会社に、購入申込と同時にまたはあらかじめ、自己のために開設されたファンドの受益権の振替を行うための振替機関等の口座を示すものとし、当該口座に当該購入申込者に係る口数の増加の記載または記録が行われます。なお、販売会社は、当該購入申込の代金の支払と引き換えに、当該口座に当該購入申込者に係る口数の増加の記載または記録を行うことができます。委託会社は、追加信託により分割された受益権について、振替機関等の振替口座簿への新たな記載または記録をするため社振法に定める事項の振替機関への通知を行うものとします。振替機関等は、委託会社から振替機関への通知があった場合、社振法の規定にしたがい、その備える振替口座簿への新たな記載または記録を行います。受託会社は、追加信託により生じた受益権については追加信託のつど、振替機関の定める方法により、振替機関へ当該受益権に係る信託を設定した旨の通知を行います。

申込手数料につきましては、前述「第1 ファンドの状況 4 手数料等及び税金（1）申込手数料」をご参照ください。

購入申込者は、購入代金を払込期日までにお申込の販売会社に支払うものとします。払込期日は販売会社により異なりますので、販売会社にお問い合わせください。

委託会社は、金融商品取引所における取引の停止、外国為替取引の停止、決済機能の停止、その他やむを得ない事情があるときは、購入申込の受付を中止することおよびすでに受付けた申込の受付を取消することがあります。

## 2【換金（解約）手続等】

受益者は、販売会社が定める単位をもって、換金申込を行うことができます。ただし、申込不可日のいずれかに該当する日には、換金申込を受付けないものとします。申込不可日につきましては、前述「1 申込（販売）手続等」をご参照ください。

換金申込の受付は、原則として営業日の午後3時までとし、当該受付時間を過ぎた場合は翌営業日の受付となります。ただし、受付時間は販売会社によって異なることもあります。また、販売会社により、受付時間が変更になることもありますのでご注意ください。詳しくは販売会社にお問い合わせください。

委託会社は、換金申込を受付けた場合には、この信託契約の一部を解約します。

ファンドの換金申込を行う受益者は、その口座が開設されている振替機関等に対して信託契約の一部解約を委託会社が行うのと引き換えに、当該一部解約に係る受益権の口数と同口数の抹消の申請を行うものとし、社振法の規定にしたがい当該振替機関等の口座において当該口数の減少の記載または記録が行われます。

換金価額（解約価額）は、換金申込受付日の翌々営業日の基準価額とします。

換金申込は、振替受益権をもって行うものとします。

委託会社は、金融商品取引所における取引の停止、外国為替取引の停止、決済機能の停止、その他やむを得ない事情があるときは、換金申込の受付を中止することおよびすでに受付けた申込の受付を取消すことができます。なお、換金申込の受付が中止された場合には、受益者は当該受付の中止以前に行った当日の換金申込を撤回できます。ただし、受益者がその換金申込を撤回しない場合には、当該受益権の換金価額は、当該受付中止を解除した後の最初の基準価額の計算日（この計算日が申込不可日であるときは、この計算日以降の最初の換金申込を受付けることができる日とします。）に、換金申込を受付けたものとしての規定に準じて計算された価額とします。

換金代金は、換金申込受付日から起算して、原則として7営業日目から販売会社において支払います。ただし、金融商品取引所における取引の停止、外国為替取引の停止、決済機能の停止、その他やむを得ない事情があるときは、上記原則による支払開始日が遅延する場合があります。

信託財産の資金管理を円滑に行うため、大口の換金申込等に制限を設ける場合があります。詳しくは販売会社にお問い合わせください。

換金価額につきましては、委託会社または販売会社にお問い合わせください。

### 3【資産管理等の概要】

#### (1)【資産の評価】

基準価額とは、信託財産の純資産総額を計算日における受益権総口数で除した金額をいいます。

ファンドおよびマザーファンドの主な投資対象の評価方法は以下の通りです。

ファンドの主な投資対象

- ・外国投資信託：原則としてファンドの基準価額計算日に知りうる直近の日の基準価額で評価します。
- ・マザーファンド：原則としてファンドの基準価額計算日の基準価額で評価します。

マザーファンドの主な投資対象

- ・公社債等：a. 日本証券業協会が発表する売買参考統計値（平均値）  
b. 金融商品取引業者、銀行等の提示する価額（売気配相場を除く。）  
c. 価格情報会社の提供する価額

残存期間1年以内の公社債等については、一部償却原価法により評価をすることができます。

基準価額は毎営業日算出され、販売会社にお問い合わせいただければ、お知らせいたします。また、基準価額は原則として翌日の日本経済新聞朝刊に掲載されます。

基準価額につきましては、下記においてもご照会いただけます。

T & Dアセットマネジメント株式会社

電話番号 03-6722-4810（受付時間は営業日の午前9時～午後5時）

インターネットホームページ <https://www.tdasset.co.jp/>

#### (2)【保管】

ありません。

#### (3)【信託期間】

ファンドの信託期間は、2026年4月13日までですが、後述「(5)その他 信託の終了」の規定により信託を終了させる場合があります。また、信託期間満了前に、信託期間の延長が受益者に有利であると認められる場合には、受託会社と協議のうえ、信託期間を延長することがあります。

#### (4)【計算期間】

ファンドの計算期間は、毎年4月12日から翌年4月11日までです。該当日が休業日のとき、各計算期間終了日は、該当日の翌日以降の最初の営業日とし、その翌日より次の計算期間が開始されるものとします。

なお、最終計算期間の終了日は信託期間の終了日とします。

#### (5)【その他】

信託の終了

a. ファンドの繰上償還

- (1) 委託会社は、信託期間中において、この信託契約の一部を解約することにより受益権の総口数が10億口を下回ることとなったとき、信託契約を解約することが受益者のため有利であると認めるとき、その他やむを得ない事情が発生したときは、受託会社と合意のうえ、この信託契約を解約し、信託を終了させることができます。この場合において、委託会社は、あらかじめ、解約しようとする旨を監督官庁に届け出ます。
- (2) 委託者は、投資対象とする外国投資証券が存続しないこととなった場合は、この信託契約を解約し、信託を終了させます。この場合において、委託者は、あらかじめ、解約しようとする旨を監督官庁に届け出ます。
- (3) 委託会社は、(1)の事項について、書面決議を行います。この場合において、あらかじめ、書面決議の日ならびに信託契約の解約の理由等の事項を定め、当該決議の日の2週間前までに、この信託契約に係る知っている受益者に対し、書面をもってこれらの事項を記載した書面決議の通知を発送します。
- (4) (3)の書面決議において、受益者（委託会社およびこの信託の信託財産にこの信託の受益権が属するときの当該受益権に係る受益者としての受託会社を除きます。）は受益権の口数に応じて、議決権を有

し、これを行行使することができます。なお、知っている受益者が議決権を行行使しないときは、当該知っている受益者は書面決議について賛成するものとみなします。

(5) (3)の書面決議は議決権を行行使することができる受益者の議決権の3分の2以上に当たる多数をもって行います。

(6) (3)から(5)までの規定は、委託会社が信託契約の解約について提案をした場合において、当該提案につき、この信託契約に係るすべての受益者が書面または電磁的記録により同意の意思表示をしたときおよび(2)の規定に基づいてこの信託契約を解約する場合には適用しません。また、信託財産の状態に照らし、真にやむを得ない事情が生じている場合であって、(3)から(5)までの手続きを行うことが困難な場合も適用しません。

- b. 委託会社は、監督官庁よりこの信託契約の解約の命令を受けたときは、その命令にしたがい、信託契約を解約し信託を終了させます。
- c. 委託会社が監督官庁より登録の取消を受けたとき、解散したときまたは業務を廃止したときは、委託会社は、この信託契約を解約し、信託を終了させます。なお、監督官庁が、この信託契約に関する委託会社の業務を他の委託会社に引き継ぐことを命じたときは、この信託は、後述「信託約款の変更」の書面決議で否決された場合を除き、当該委託会社と受託会社との間において存続します。
- d. 受託会社が辞任する場合または受託会社を解任する場合、委託会社は、後述「信託約款の変更」の規定にしたがい、新受託会社を選任します。委託会社が新受託会社を選任できないときは、委託会社はこの信託契約を解約し、信託を終了させます。

#### 信託約款の変更

- a. 委託会社は、受益者の利益のため必要と認めるとき、またはやむを得ない事情が発生したときは、受託会社と合意のうえ、この信託約款を変更することまたはこの信託と他の信託との併合（投資信託及び投資法人に関する法律第16条第2号に規定する「委託者指図型投資信託の併合」をいいます。）を行うことができるものとし、あらかじめ、変更または併合しようとする旨およびその内容を監督官庁に届け出ます。なお、この信託約款は に定める以外の方法によって変更することができないものとします。
- b. 委託会社は、aの事項（aの変更事項にあっては、その変更の内容が重大なものに該当する場合に限り、併合事項にあってはその併合が受益者の利益に及ぼす影響が軽微なものに該当する場合を除き、以下、合わせて「重大な約款の変更等」といいます。）について、書面決議を行います。この場合において、あらかじめ、書面決議の日ならびに重大な約款の変更等の内容およびその理由等の事項を定め、当該決議の日の2週間前までに、この信託約款に係る知っている受益者に対し、書面をもってこれらの事項を記載した書面決議の通知を發します。
- c. bの書面決議において、受益者（委託会社およびこの信託の信託財産にこの信託の受益権が属するときの当該受益権に係る受益者としての受託会社を除きます。）は受益権の口数に応じて、議決権を有し、これを行行使することができます。なお、知っている受益者が議決権を行行使しないときは、当該知っている受益者は書面決議について賛成するものとみなします。
- d. bの書面決議は議決権を行行使することができる受益者の議決権の3分の2以上に当たる多数をもって行います。
- e. 書面決議の効力は、この信託のすべての受益者に対してその効力を生じます。
- f. bからeまでの規定は、委託会社が重大な約款の変更等について提案をした場合において、当該提案につき、この信託約款に係るすべての受益者が書面または電磁的記録により同意の意思表示をしたときには適用しません。
- g. aからfの規定にかかわらず、この投資信託において併合の書面決議が可決された場合にあっても、当該併合に係る一または複数の他の投資信託において当該併合の書面決議が否決された場合は、当該他の投資信託との併合を行うことはできません。

#### 関係法人との契約の更改に関する手続

委託会社が販売会社と締結している「投資信託受益権の取扱に関する契約」は、契約満了日の3ヵ月前までに当事者から別段の意思表示のない限り、1年毎に自動更新されます。

#### 公告

委託会社が投資者に対してする公告は、原則として電子公告により行い、委託会社のホームページ(<https://www.tdasset.co.jp/>)に掲載します。ただし、電子公告による公告をすることができない事故その他やむを得ない事由が生じた場合の公告は、日本経済新聞に掲載します。

#### 運用に係る報告等開示方法

決算時および償還時に交付運用報告書を作成し、販売会社を通じて知れている受益者に交付します。

運用報告書(全体版)は、委託会社のホームページにおいて開示します。ただし、受益者から運用報告書(全体版)の交付の請求があった場合には、これを交付します。

#### 4【受益者の権利等】

受益者の有する主な権利は以下の通りです。なお、受益者は、自己に帰属する受益権の口数に応じて、均等にファンドの受益権を保有します。

##### (1) 収益分配金の請求権

受益者は、ファンドの収益分配金を自己に帰属する受益権の口数に応じて受領する権利を有します。

収益分配金は、決算日において振替機関等の振替口座簿に記載または記録されている受益者（当該収益分配金に係る決算日以前において換金が行われた受益権に係る受益者を除きます。また、当該収益分配金に係る計算期間の末日以前に設定された受益権で購入代金支払前のため販売会社の名義で記載または記録されている受益権については原則として購入申込者とします。）に、原則として決算日から起算して5営業日目までに支払を開始します。収益分配金の支払は、販売会社の営業所等にて行うものとします。ただし、受益者が、収益分配金について支払開始日から5年間その支払を請求しないときは、その権利を失い、受託会社から交付を受けた金銭は、委託会社に帰属します。

上記に関わらず自動継続投資コースを選択した受益者に対しては、分配金は税引後無手数料で再投資されず。再投資により増加した受益権は、振替口座簿に記載または記録されます。

##### (2) 償還金の請求権

受益者は、ファンドの償還金を自己に帰属する受益権の口数に応じて受領する権利を有します。

償還金は、信託終了日において振替機関等の振替口座簿に記載または記録されている受益者（信託終了日以前において換金が行われた受益権にかかる受益者を除きます。また、当該信託終了日以前に設定された受益権で購入代金支払前のため販売会社の名義で記載または記録されている受益権については、原則として購入申込者とします。）に支払います。なお、当該受益者は、その口座が開設されている振替機関等に対して委託会社がこの信託の償還をするのと引き換えに、当該償還に係る受益権の口数と同口数の抹消の申請を行うものとし、社振法の規定にしたがい当該振替機関等の口座において当該口数の減少の記載または記録が行われます。

償還金は、原則として信託終了日から起算して5営業日目までに支払を開始します。償還金の支払は、販売会社の営業所等において行います。ただし、受益者が償還金について支払開始日から10年間その支払を請求しないときはその権利を失い、受託会社から交付を受けた金銭は、委託会社に帰属します。

##### (3) 換金（解約）請求権

受益者は、受益権の換金を販売会社を通じて委託会社に請求できます。権利行使の方法等については、前述「2 換金（解約）手続等」をご参照ください。

##### (4) 帳簿閲覧権

受益者は、委託会社に対し、その営業時間内にファンドの信託財産に関する帳簿書類の閲覧または謄写を請求することができます。



### 第3【ファンドの経理状況】

1. 当ファンドの財務諸表は、「財務諸表等の用語、様式及び作成方法に関する規則」（昭和38年大蔵省令第59号）（以下「財務諸表等規則」という。）並びに同規則第2条の2の規定により、「投資信託財産の計算に関する規則」（平成12年総理府令第133号）（以下「投資信託財産計算規則」という。）に基づいて作成しており、金額は円単位で表示しております。
2. 当ファンドは、第2期計算期間（2022年4月12日から2023年4月11日まで）の財務諸表について、金融商品取引法第193条の2第1項の規定に基づき、EY新日本有限責任監査法人による監査を受けております。

## 1【財務諸表】

## デジタルヘルス株式ファンド

## (1)【貸借対照表】

(単位：円)

	第1期 (2022年4月11日現在)	第2期 (2023年4月11日現在)
<b>資産の部</b>		
流動資産		
コール・ローン	42,202,733	34,406,397
投資証券	1,604,009,640	1,234,810,448
親投資信託受益証券	14,900,105	14,891,161
流動資産合計	1,661,112,478	1,284,108,006
資産合計	1,661,112,478	1,284,108,006
<b>負債の部</b>		
流動負債		
未払解約金	874,378	637,262
未払受託者報酬	273,564	224,985
未払委託者報酬	9,574,619	7,874,425
未払利息	40	47
その他未払費用	127,602	104,927
流動負債合計	10,850,203	8,841,646
負債合計	10,850,203	8,841,646
<b>純資産の部</b>		
元本等		
元本	2,167,672,634	1,967,831,792
剰余金		
期末剰余金又は期末欠損金( )	517,410,359	692,565,432
元本等合計	1,650,262,275	1,275,266,360
純資産合計	1,650,262,275	1,275,266,360
負債純資産合計	1,661,112,478	1,284,108,006

## ( 2 ) 【損益及び剰余金計算書】

( 単位：円 )

	第1期 ( 自 2021年4月16日 至 2022年4月11日 )	第2期 ( 自 2022年4月12日 至 2023年4月11日 )
<b>営業収益</b>		
受取利息	900	173
有価証券売買等損益	375,460,366	220,208,772
営業収益合計	375,459,466	220,208,599
<b>営業費用</b>		
支払利息	30,858	17,739
受託者報酬	535,806	469,254
委託者報酬	18,753,201	16,423,826
その他費用	249,928	218,863
営業費用合計	19,569,793	17,129,682
営業利益	395,029,259	237,338,281
経常利益	395,029,259	237,338,281
当期純利益	395,029,259	237,338,281
一部解約に伴う当期純利益金額の分配額	6,692,735	23,688,025
期首剰余金又は期首欠損金 ( )	-	517,410,359
剰余金増加額又は欠損金減少額	7,527,586	82,705,912
当期一部解約に伴う剰余金増加額又は欠損金減少額	7,527,586	82,705,912
剰余金減少額又は欠損金増加額	136,601,421	44,210,729
当期追加信託に伴う剰余金減少額又は欠損金増加額	136,601,421	44,210,729
分配金	-	-
期末剰余金又は期末欠損金 ( )	517,410,359	692,565,432

## (3) 【注記表】

## (重要な会計方針に係る事項に関する注記)

1 運用資産の評価基準及び評価方法	(1)投資証券 基準価額で評価しております。 (2)親投資信託受益証券 移動平均法に基づき、時価で評価しております。 時価評価にあたっては、親投資信託受益証券の基準価額に基づいて評価しております。
2 費用・収益の計上基準	有価証券売買等損益 約定日基準で計上しております。

## (貸借対照表に関する注記)

第1期 (2022年4月11日現在)	第2期 (2023年4月11日現在)
1 計算期間の末日における受益権の総数 2,167,672,634口	1 計算期間の末日における受益権の総数 1,967,831,792口
2 投資信託財産計算規則第55条の6第1項第10号に規定する額 元本の欠損 517,410,359円	2 投資信託財産計算規則第55条の6第1項第10号に規定する額 元本の欠損 692,565,432円
3 計算期間の末日における1単位当たりの純資産の額 1口当たり純資産額 0.7613円 (1万口当たり純資産額 7,613円)	3 計算期間の末日における1単位当たりの純資産の額 1口当たり純資産額 0.6481円 (1万口当たり純資産額 6,481円)

## (損益及び剰余金計算書に関する注記)

期 別	第1期 (自 2021年4月16日 至 2022年4月11日)	第2期 (自 2022年4月12日 至 2023年4月11日)
項 目		
分配金の計算過程	計算期間末における分配対象収益は0円(1万口当たり0円)であるため、当期の分配は見送りとさせていただきます。	同左

## (金融商品に関する注記)

## 金融商品の状況に関する事項

	第1期 (自 2021年4月16日 至 2022年4月11日)	第2期 (自 2022年4月12日 至 2023年4月11日)
1 金融商品に対する取組方針	当ファンドは、投資信託及び投資法人に関する法律第2条第4項に定める証券投資信託であります。 有価証券等の金融商品に対して、信託約款及び委託会社で定めた投資ガイドラインや運用計画書等に従い、投資として運用することを目的としております。	同左

2 金融商品の内容及び当該金融商品に係るリスク	<p>金融商品の内容は、有価証券、コール・ローン等の金銭債権及び金銭債務となります。有価証券の詳細については、（その他の注記）2 有価証券関係に記載の通りです。</p> <p>有価証券に係るリスクとしては、価格変動リスク、金利変動リスク、為替変動リスク、カントリーリスク、信用リスク、流動性リスクなどがあります。</p>	同左
3 金融商品に係るリスク管理体制	<p>委託会社において、運用部門は定められた運用プロセスを通じて運用リスクを管理します。また、運用部門から独立した委員会を設け、パフォーマンスの分析・評価及び運用リスクの管理を行っております。</p> <p>市場リスクの管理 価格変動リスク等の市場リスクに関しては、パフォーマンスの実績等の状況を常時分析・把握し、投資方針に従っているかを管理しております。</p> <p>信用リスクの管理 信用リスクに関しては、発行体や取引先の財務状況等に関する情報収集・分析、格付のモニタリング等により管理を行っております。</p> <p>流動性リスクの管理 流動性リスクに関しては、市場流動性の状況を把握し、管理を行っております。</p>	同左
4 金融商品の時価等に関する事項についての補足説明	金融商品の時価の算定においては一定の前提条件等を採用しているため、異なる前提条件等によった場合、当該価額が異なることもあります。	同左

## 金融商品の時価等に関する事項

	第1期 (2022年4月11日現在)	第2期 (2023年4月11日現在)
1 貸借対照表計上額、時価及びその差額	証券投資信託では、金融商品は原則として時価評価されるため、貸借対照表計上額と時価との差額はありません。	同左
2 貸借対照表の科目ごとの時価の算定方法	<p>投資証券、親投資信託受益証券については、（重要な会計方針に係る事項に関する注記）の1 運用資産の評価基準及び評価方法に記載の通りです。</p> <p>コール・ローン等の金銭債権及び金銭債務については、時価が帳簿価額と近似しているため帳簿価額を時価としております。</p>	同左

(関連当事者との取引に関する注記)

第1期 (自 2021年4月16日 至 2022年4月11日)	第2期 (自 2022年4月12日 至 2023年4月11日)
該当事項はありません。	同左

（その他の注記）

### 1 元本の移動

項 目	期 別	第1期 （自 2021年4月16日 至 2022年4月11日）	第2期 （自 2022年4月12日 至 2023年4月11日）
期首元本額		- 円	2,167,672,634 円
期中追加設定元本額		2,323,579,166 円	141,894,690 円
期中一部解約元本額		155,906,532 円	341,735,532 円

### 2 有価証券関係

売買目的有価証券

第1期（自 2021年4月16日 至 2022年4月11日）

種類	当計算期間の損益に含まれた評価差額
投資証券	374,905,186 円
親投資信託受益証券	7,454 円
合計	374,912,640 円

第2期（自 2022年4月12日 至 2023年4月11日）

種類	当計算期間の損益に含まれた評価差額
投資証券	205,948,844 円
親投資信託受益証券	8,944 円
合計	205,957,788 円

### 3 デリバティブ取引関係

第1期（自 2021年4月16日 至 2022年4月11日）

該当事項はありません。

第2期（自 2022年4月12日 至 2023年4月11日）

該当事項はありません。

## (4) 【附属明細表】

## 有価証券明細表

## a. 株式

該当事項はありません。

## b. 株式以外の有価証券

(2023年4月11日現在)

種類	銘柄	券面総額	評価額(円)	備考
投資証券	クレディ・スイス (ルクセンブルク) デジタル・ヘルス・エクイティ・ファンド - EB JPYクラス	18,915.891	1,234,810,448	
合計		18,915.891	1,234,810,448	

(注) 投資証券における券面総額欄の数値は、証券数を表示しております。

(2023年4月11日現在)

種類	銘柄	券面総額	評価額(円)	備考
親投資信託受益証券	マネーアカウントマザーファンド	14,906,068	14,891,161	
合計		14,906,068	14,891,161	

(注) 親投資信託受益証券における券面総額欄の数値は、口数を表示しております。

## デリバティブ取引及び為替予約取引の契約額等及び時価の状況表

該当事項はありません。



**(参考) クレディ・スイス(ルクセンブルク) デジタル・ヘルス・エクイティ・ファンドの状況**

以下に記載した情報は監査の対象外であります。

以下の記載は、クレディ・スイス・アセット・マネジメント(スイス) エイジーより入手したデータをもとに作成しております。当社は、その内容の正確性・完全性を保証するものではありません。

**クレディ・スイス(ルクセンブルク) デジタル・ヘルス・エクイティ・ファンド****(1) 損益計算書**

計算期間：2021年6月1日～2022年5月31日

(単位：米ドル)

期首の純資産額	6,970,862,290.84
収益	
純配当金	648,772.73
銀行利息	9,680.34
有価証券貸付金	2,194,947.48
	2,853,400.55
費用	
運用報酬	59,577,984.10
保管費用	3,835,437.11
事務代行費用	5,063,038.09
印刷・出版費用	36,762.17
利息・銀行手数料	41,140.57
その他費用	1,885,398.83
年次税	1,866,062.85
	72,305,823.72
投資に係る純損益	( 69,452,423.17)
実現損益	
有価証券売却に係る実現純損益	466,935,950.52
為替予約取引に係る実現純損益	( 101,474,696.99)
為替取引に係る実現純損益	2,220,758.69
	367,682,012.22
実現純損益	298,229,589.05
未実現純評価損益	
投資に係る未実現純評価損益の変動	(3,097,464,929.40)
為替予約取引に係る未実現純評価損益の変動	( 48,449,760.32)
	(3,145,914,689.72)
運用による純資産増減額	(2,847,685,100.67)
追加設定金額／一部解約金額	
追加設定金額	1,237,017,018.25
一部解約金額	(2,842,166,294.07)
	(1,605,149,275.82)
当期末の純資産額	2,518,027,914.35

(注) 日付は現地基準です。

(注) ( )書きは負数です。

(注) 「クレディ・スイス(ルクセンブルク) デジタル・ヘルス・エクイティ・ファンドーEB JPYクラス」の決算期末の持分比率は0.2%です。なお、持分比率は監査済報告書の情報をもとに当社が算出したものです。

## (2)組入資産の明細

作成基準日：2022年5月31日

## (A)株式

銘柄名	数量	評価額
		米ドル
10X GENOMICS INC -A-	1,250,000	63,987,500
1LIFE HEALTHCARE INC	3,800,000	32,186,000
2SEVENTY BIO INC	964,442	11,959,081
ABCELLERA BIOLOGICS INC	2,500,000	19,050,000
ABIOMED	15,000	3,955,500
ALIBABA HEALTH INFORMATION TECHNOLOGY	12,000,000	6,118,115
ALIGN TECHNOLOGY	280,000	77,739,200
AMEDISYS	450,000	52,159,500
ARROWHEAD PHARMACEUTICALS	1,100,000	36,696,000
ATRICURE	1,050,000	42,661,500
AXONICS MODULATION TECHNOLOGIE	1,660,000	83,000,000
BIOCARTIS NV	2,112,084	4,570,391
BLUEBIRD BIO	2,000,000	6,400,000
CAREDX INC	1,150,000	28,922,500
CELLECTIS SA ADR	1,438,255	5,206,483
CRISPR THERAPEUTICS	750,000	43,537,500
DENALI THERAPEUTICS INC	1,850,000	44,936,500
DEXCOM	270,000	80,443,800
DOXIMITY INC A	1,600,000	55,984,000
EDITAS MEDICINE	900,000	10,251,000
EVELO BIOSCIENCES INC	3,600,000	7,560,000
EVOLENT HEALTH	2,600,000	73,138,000
EXACT SCIENCES	1,350,000	67,243,500
FATE THERAPEUTICS INC	900,000	20,790,000
GUARDANT HEALTH INC	1,700,000	69,666,000
HEALTH EQUITY	1,150,000	71,967,000

銘柄名	数量	評価額
		米ドル
ILLUMINA	50,000	11,974,000
INARI MEDICAL INC	500,000	32,900,000
INSPIRE MEDICAL SYSTEMS INC	380,000	67,195,400
INSULET	60,000	12,808,800
INTUITIVE SURGICAL	90,000	20,487,600
IOVANCE BIOTHERAPEUTICS INC	2,300,000	15,525,000
IQVIA HOLDINGS INC	5,000	1,076,250
IRHYTHM TECHNOLOGIES INC	660,000	92,961,000
JD HEALTH INTERNATIONAL INC	7,600,000	48,386,639
JMDC INC	560,000	22,766,529
KRYSTAL BIOTECH INC	730,000	42,982,400
M3	2,990,000	86,856,314
MEDLEY INC	1,400,000	29,350,540
METTLER TOLEDO INTERNATIONAL	1,000	1,286,120
MIRATI THERAPEUTICS	400,000	15,664,000
MODERNA INC	130,000	18,892,900
NANO-X IMAGING LTD	650,000	6,643,000
NATERA INC	1,100,000	40,359,000
NEVRO	480,000	20,918,400
NOVOCURE LTD	920,000	73,949,600
OMNICELL	700,000	77,812,000
OPTIMIZERX CORP	300,000	7,674,000
PHREESIA INC	1,900,000	34,466,000
RECURSION PHARMACEUTICALS INC A	1,500,000	9,180,000
SANGAMO THERAPEUTICS	3,700,000	13,505,000
SAREPTA THERAPEUTICS	370,000	26,943,400
SARTORIUS (PREF. SHARES)	110,000	44,259,765
SCHRODINGER INC/UNITED STATES	2,150,000	55,556,000
SHOCKWAVE MEDICAL INC	500,000	82,105,000
SHOP APOTHEKE EUROPE NV	470,000	51,355,725

銘柄名	数量	評価額
		米ドル
SOPHIA GENETICS SA	1,800,254	7,561,067
TELADOC HEALTH INC	1,580,000	53,862,200
TRANSMEDICS GROUP INC	1,480,000	43,171,600
TURNING POINT THERAPEUTICS INC	800,000	28,296,000
TWIST BIOSCIENCE CORP	1,350,000	45,954,000
UROGEN PHARMA LTD	1,060,000	5,639,200
VEEVA SYSTEMS A	570,000	97,048,200
ZAI LAB LTD ADR	2,750,000	80,025,000
ZEALAND PHARMA A/S	2,150,000	30,555,204
ZUR ROSE GROUP AG	290,000	34,580,244
ZYMEWORKS INC	2,400,000	16,128,000
合計		2,528,790,166

## (B)未公開株式

銘柄名	数量	評価額
		米ドル
ALPHAVAX PREF B	453,000	59,711
ALPHAVAX PREF D	140,000	18,454
合計		78,165

## （参考）マネーアカウントマザーファンドの状況

以下に記載した情報は監査の対象外であります。

当ファンドは「マネーアカウントマザーファンド」受益証券を投資対象としており、貸借対照表の資産の部に計上された「親投資信託受益証券」はすべて同マザーファンド受益証券です。

## （1）貸借対照表

（単位：円）

科 目	対象年月日	（2022年4月11日現在）	（2023年4月11日現在）
		金額	金額
資産の部			
流動資産			
コール・ローン		756,808,395	332,321,982
流動資産合計		756,808,395	332,321,982
資産合計		756,808,395	332,321,982
負債の部			
流動負債			
未払解約金		30,000,000	-
未払利息		729	455
流動負債合計		30,000,729	455
負債合計		30,000,729	455
純資産の部			
元本等			
元本		727,089,780	332,644,356
剰余金			
期末剰余金又は期末欠損金（ ）		282,114	322,829
元本等合計		726,807,666	332,321,527
純資産合計		726,807,666	332,321,527
負債純資産合計		756,808,395	332,321,982

## ( 2 ) 注記表

( 重要な会計方針に係る事項に関する注記 )

該当事項はありません。

( 貸借対照表に関する注記 )

( 2022年4月11日現在 )	( 2023年4月11日現在 )
1 計算期間の末日における受益権の総数 727,089,780口	1 計算期間の末日における受益権の総数 332,644,356口
2 投資信託財産計算規則第55条の6第1項第10号に規定する額 元本の欠損 282,114円	2 投資信託財産計算規則第55条の6第1項第10号に規定する額 元本の欠損 322,829円
3 計算期間の末日における1単位当たりの純資産の額 1口当たり純資産額 0.9996円 ( 1万口当たり純資産額 9,996円 )	3 計算期間の末日における1単位当たりの純資産の額 1口当たり純資産額 0.9990円 ( 1万口当たり純資産額 9,990円 )

( その他の注記 )

## 1 元本の移動

項 目	対象年月日	( 2022年4月11日現在 )	( 2023年4月11日現在 )
		期首元本額	895,062,963 円
期中追加設定元本額		2,952,008,074 円	1,436,839,544 円
期中一部解約元本額		3,119,981,257 円	1,831,284,968 円
期末元本額		727,089,780 円	332,644,356 円
元本の内訳*			
リビング・アース戦略ファンド(年2回決算コース)		99,632 円	- 円
リビング・アース戦略ファンド(年4回決算コース)		99,632 円	- 円
デジタルヘルス株式ファンド		14,906,068 円	14,906,068 円
T & Dダブルブル・ベア・シリーズ8 (インド・ダブルブル8)		20,005 円	20,005 円
T & Dダブルブル・ベア・シリーズ8 (インド・ダブルベア8)		20,005 円	20,005 円
T & Dダブルブル・ベア・シリーズ8 (中国・ダブルブル8)		20,005 円	20,005 円
T & Dダブルブル・ベア・シリーズ8 (中国・ダブルベア8)		20,005 円	20,005 円
T & Dダブルブル・ベア・シリーズ8 (ナスダック100・ダブルブル8)		20,005 円	20,005 円
T & Dダブルブル・ベア・シリーズ8 (ナスダック100・ダブルベア8)		20,005 円	20,005 円
T & Dダブルブル・ベア・シリーズ8 (金・ダブルブル8)		20,005 円	20,005 円
T & Dダブルブル・ベア・シリーズ8 (金・ダブルベア8)		20,005 円	20,005 円
T & Dダブルブル・ベア・シリーズ8 (マネーボールファンド8)		711,824,408 円	276,565,227 円
Jプレミアム・インカムファンド(年1回決算型)		- 円	27,771,792 円

Jプレミアム・インカムファンド(年4回決算型)	- 円	13,241,229 円
合計	727,089,780 円	332,644,356 円

\*当該親投資信託受益証券を投資対象とする証券投資信託ごとの元本額

## 2 売買目的有価証券の貸借対照表計上額等

(自 2021年4月16日 至 2022年4月11日)

該当事項はありません。

(自 2022年4月12日 至 2023年4月11日)

該当事項はありません。

## 3 デリバティブ取引関係

(自 2021年4月16日 至 2022年4月11日)

該当事項はありません。

(自 2022年4月12日 至 2023年4月11日)

該当事項はありません。

## (3) 附属明細表

### 有価証券明細表

#### a. 株式

該当事項はありません。

#### b. 株式以外の有価証券

該当事項はありません。

### デリバティブ取引及び為替予約取引の契約額等及び時価の状況表

該当事項はありません。

## 2【ファンドの現況】

## 【純資産額計算書】

(2023年4月28日現在)

資産総額	1,339,912,298 円
負債総額	2,447,686 円
純資産総額（ - ）	1,337,464,612 円
発行済数量	1,948,859,974 口
1単位当たり純資産額（ / ）	0.6863 円

## （参考）マネーアカウントマザーファンド

資産総額	322,314,213 円
負債総額	608 円
純資産総額（ - ）	322,313,605 円
発行済数量	322,634,346 口
1単位当たり純資産額（ / ）	0.9990 円



#### 第4【内国投資信託受益証券事務の概要】

ファンドの受益権の帰属は、振替機関等の振替口座簿に記載または記録されることにより定まり、この信託の受益権を取扱う振替機関が社振法の規定により主務大臣の指定を取消された場合または当該指定が効力を失った場合であって、当該振替機関の振替業を承継する者が存在しない場合その他やむを得ない事情がある場合を除き、当該振替受益権を表示する受益証券を発行しません。

##### 1．名義書換についての手続、取扱場所等

ありません。

##### 2．受益者に対する特典

ありません。

##### 3．受益権の譲渡

譲渡制限はありません。ただし、受益権の譲渡の手続および受益権の譲渡の対抗要件は以下によるものとします。

受益者は、その保有する受益権を譲渡する場合には、当該受益者の譲渡の対象とする受益権が記載または記録されている振替口座簿に係る振替機関等に振替の申請をするものとします。

上記の申請のある場合には、上記の振替機関等は、当該譲渡に係る譲渡人の保有する受益権の口数の減少および譲受人の保有する受益権の口数の増加につき、その備える振替口座簿に記載または記録するものとします。ただし、上記の振替機関等が振替先口座を開設したものでない場合には、譲受人の振替先口座を開設した他の振替機関等（当該他の振替機関等の上位機関を含みます。）に社振法の規定にしたがい、譲受人の振替先口座に受益権の口数の増加の記載または記録が行われるよう通知するものとします。

委託会社は、上記に規定する振替について、当該受益者の譲渡の対象とする受益権が記載または記録されている振替口座簿に係る振替機関等と譲受人の振替先口座を開設した振替機関等が異なる場合等において、委託会社が必要と認めるときまたはやむを得ない事情があると判断したときは、振替停止日や振替停止期間を設けることができます。

受益権の譲渡は、振替口座簿への記載または記録によらなければ、委託会社および受託会社に対抗することができません。

##### 4．受益権の再分割

委託会社は、受託会社と合意のうえ、一定日現在の受益権を均等に再分割できます。

##### 5．質権口記載または記録の受益権の取扱いについて

振替機関等の振替口座簿の質権口に記載または記録されている受益権にかかる収益分配金の支払、換金申込の受付、換金代金および償還金の支払等については、約款の規定によるほか、民法その他の法令等にしたがって取扱われます。

## 第三部【委託会社等の情報】

### 第1【委託会社等の概況】

#### 1【委託会社等の概況】

##### (1) 資本金の額

2023年4月末日現在の資本金の額	11億円
会社が発行する株式の総数	2,294,100株
発行済株式総数	1,082,500株
過去5年間ににおける主な資本金の額の増減	該当事項はありません。

##### (2) 会社の機構

###### 経営体制

10名以内の取締役が、株主総会において選任されます。取締役の選任は株主総会において、総株主の議決権の3分の1以上に当たる株式を有する株主が出席し、その議決権の過半数をもってこれを行い、累積投票によらないものとします。

取締役の任期は、選任後1年以内に終了する事業年度に関する定時株主総会終結の時までとします。

取締役会はその決議をもって、取締役中より取締役会長、取締役社長各1名、取締役副社長若干名を選定することができます。また取締役中より代表取締役を選定します。

取締役会は、取締役社長が招集します。取締役社長に事故があるときは、取締役会においてあらかじめ定めた順序により、他の取締役がこれを招集します。取締役会の招集通知は会日の2日前までにこれを発します。ただし、緊急の場合は、この期間を短縮することができます。また取締役および監査役全員の同意がある場合は、これを省略することができます。

取締役会は、法令または定款に定める事項の他、業務執行に関する重要事項を決定します。その決議は、取締役の過半数が出席し、その出席取締役の過半数をもって行います。

###### 投資信託運用の意思決定と運用の流れ

###### a. 基本運用方針、月次運用計画の決定

投資政策委員会（原則月1回開催）において投資信託の基本運用方針に関する事項が審議・決定され、各運用部長において月次運用計画に関する事項が決定されます。

###### b. 運用の実行

月次運用計画に沿って、ファンド・マネージャーからトレーディング部に売買発注指示があり、売買が執行されます。

###### c. 運用のチェック等

・業務管理部において、運用上の諸リスクの管理および運用実績の評価等を行い、運用審査委員会にて報告・審議が行われます。

・法務・コンプライアンス部において、日次で有価証券等の取引内容のチェック・運用制限遵守のチェック等が実施され、コンプライアンス委員会および取締役会に報告を行っています。

会社の機構は2023年4月末日現在のものであり、今後変更となる場合があります。

## 2【事業の内容及び営業の概況】

「投資信託及び投資法人に関する法律」に定める投資信託委託会社である委託会社は、証券投資信託の設定を行うとともに「金融商品取引法」に定める金融商品取引業者としてその運用（投資運用業）を行っています。また「金融商品取引法」に定める投資助言業務および第二種金融商品取引業を行っています。委託会社の運用する証券投資信託は2023年4月末日現在、254本であり、その純資産総額の合計は1,046,062百万円です（ただし、親投資信託を除きます。）。

種類	本数	純資産総額
追加型株式投資信託	119本	569,383百万円
単位型株式投資信託	81本	283,204百万円
単位型公社債投資信託	54本	193,475百万円
合計	254本	1,046,062百万円

### 3【委託会社等の経理状況】

1. 当社の財務諸表は、「財務諸表等の用語、様式及び作成方法に関する規則」（昭和38年大蔵省令第59号。以下「財務諸表等規則」という。）ならびに同規則第2条の規定に基づき、「金融商品取引業等に関する内閣府令」（平成19年内閣府令第52号）により作成しております。
2. 当社は、金融商品取引法第193条の2第1項の規定に基づき、第43期事業年度（2022年4月1日から2023年3月31日まで）の財務諸表について、EY新日本有限責任監査法人による監査を受けております。

## (1) 【貸借対照表】

区分	注記 番号	第42期 (2022年3月31日現在)		第43期 (2023年3月31日現在)	
		内訳 (千円)	金額 (千円)	内訳 (千円)	金額 (千円)
(資産の部)					
流動資産					
1. 現金・預金			6,978,199		5,087,551
2. 前払費用			54,274		75,321
3. 未収入金			8,625		76,043
4. 未収委託者報酬			716,365		691,691
5. 未収運用受託報酬			354,202		354,878
6. その他			24,792		24,468
流動資産計			8,136,459		6,309,954
固定資産					
1. 有形固定資産			74,400		65,997
(1) 建物	1	66,050		61,571	
(2) 器具備品	1	8,230		4,335	
(3) その他	1	119		89	
2. 無形固定資産			71,539		66,210
(1) 電話加入権		2,862		2,862	
(2) ソフトウェア		59,406		59,829	
(3) ソフトウェア仮勘定		9,269		3,518	
3. 投資その他の資産			939,668		471,050
(1) 投資有価証券		604,303		161,600	
(2) 長期差入保証金		95,968		90,675	
(3) 繰延税金資産		218,220		205,341	
(4) 長期前払費用		21,176		13,432	
固定資産計			1,085,609		603,258
資産合計			9,222,068		6,913,213

区分	注記 番号	第42期 (2022年3月31日現在)		第43期 (2023年3月31日現在)	
		内訳 (千円)	金額 (千円)	内訳 (千円)	金額 (千円)
<b>(負債の部)</b>					
流動負債					
1. 預り金			218		526
2. 未払金			278,345		271,941
(1) 未払収益分配金		2,286		2,477	
(2) 未払償還金		2		2	
(3) 未払手数料		228,262		219,122	
(4) その他未払金		47,794		50,339	
3. 未払費用			519,451		399,233
4. 未払法人税等			12,080		10,104
5. 未払消費税等			16,108		34,659
6. 賞与引当金			187,243		198,672
7. 役員賞与引当金			8,700		6,500
流動負債計			1,022,147		921,637
固定負債					
1. 退職給付引当金			467,064		459,728
2. 役員退職慰労引当金			20,098		23,380
固定負債計			487,162		483,109
負債合計			1,509,309		1,404,746
<b>(純資産の部)</b>					
株主資本					
1. 資本金			1,100,000		1,100,000
2. 資本剰余金			277,667		277,667
(1) 資本準備金		277,667		277,667	
3. 利益剰余金			6,380,670		4,128,773
(1) 利益準備金		175,000		175,000	
(2) その他利益剰余金					
別途積立金		3,137,790		3,137,790	
繰越利益剰余金		3,067,880		815,983	
株主資本計			7,758,338		5,506,441
評価・換算差額等					
1. その他有価証券評価 差額金			45,578		2,025
評価・換算差額等計			45,578		2,025
純資産合計			7,712,759		5,508,466
負債・純資産合計			9,222,068		6,913,213

## (2) 【損益計算書】

区分	注記 番号	第42期 (自 2021年4月1日 至 2022年3月31日)		第43期 (自 2022年4月1日 至 2023年3月31日)	
		内訳 (千円)	金額 (千円)	内訳 (千円)	金額 (千円)
営業収益					
1. 委託者報酬			4,558,494		3,589,974
2. 運用受託報酬			1,399,429		1,352,459
3. 投資助言報酬			10,000		10,000
4. その他営業収益			18,298		26,574
営業収益計			5,986,222		4,979,008
営業費用					
1. 支払手数料			1,627,048		1,214,944
2. 広告宣伝費			277		380
3. 調査費			1,954,047		1,531,036
(1) 調査費		116,921		81,751	
(2) 委託調査費		1,426,947		1,022,173	
(3) 情報機器関連費		409,466		426,284	
(4) 図書費		711		827	
4. 委託計算費			203,993		194,939
5. 営業雑経費			100,494		94,488
(1) 通信費		8,831		8,024	
(2) 印刷費		81,080		76,071	
(3) 協会費		5,861		5,634	
(4) 諸会費		4,721		4,758	
営業費用計			3,885,861		3,035,789
一般管理費					
1. 給料			1,178,821		1,187,234
(1) 役員報酬		60,206		49,917	
(2) 給料・手当		1,053,344		1,067,224	
(3) 賞与		65,270		70,092	
2. 法定福利費			193,545		194,915
3. 退職金			3,106		3,999
4. 福利厚生費			4,677		4,828
5. 交際費			521		529
6. 寄付金			86		79
7. 旅費交通費			842		4,732
8. 事務委託費			91,137		110,489
9. 租税公課			112,592		78,199
10. 不動産賃借料			156,478		156,478
11. 退職給付費用			52,920		54,858
12. 役員退職慰労金			2,880		-
13. 役員退職慰労引当金繰入			4,201		3,282
14. 賞与引当金繰入			187,243		198,672
15. 役員賞与引当金繰入			8,700		6,500
16. 固定資産減価償却費			33,353		29,715
17. 諸経費			41,846		47,236
一般管理費計			2,072,955		2,081,750
営業利益又は営業損失( )			27,404		138,531
営業外収益					
1. 受取配当金			983		953

2. 受取利息			48		34
3. 為替差益			-		3,804
4. 助成金収入			581		500
5. 時効後支払損引当金戻入			37,988		-
6. 受取補償金			-		12,514
7. 雑収入			1,408		2,537
営業外収益計			41,010		20,343
営業外費用					
1. 為替差損			12,166		-
2. 支払補償金			-		12,514
3. 損失補填金			-		1,870
4. 雑損失			0		676
営業外費用計			12,166		15,061
経常利益又は経常損失( )			56,248		133,248
特別利益					
1. 投資有価証券売却益			319		337
特別利益計			319		337
特別損失					
1. 固定資産除却損	1		-		50
2. 関係会社株式清算損	2		1,110		-
3. 投資有価証券評価損			-		15,870
4. 投資有価証券売却損			734		184,477
特別損失計			1,844		200,397
税引前当期純利益又は 税引前当期純損失( )			54,722		333,309
法人税、住民税及び事業税			2,388		73,742
法人税等調整額			14,889		8,130
当期純利益又は 当期純損失( )			37,444		251,436



## （ 3 ） 【株主資本等変動計算書】

第42期（自 2021年4月1日 至 2022年3月31日）

（単位：千円）

	株 主 資 本							株主資本 合計
	資本金	資 本 剰 余 金		利 益 剰 余 金				
		資本 準備金	資本 剰余金 合計	利益 準備金	その他利益剰余金		利益 剰余金 合計	
				別途 積立金	繰越利益 剰余金			
当期首残高	1,100,000	277,667	277,667	175,000	3,137,790	3,030,435	6,343,225	7,720,893
当期変動額								
剰余金の配当						-	-	-
当期純利益又は 当期純損失（ ）						37,444	37,444	37,444
株主資本以外の 項目の当期変動 額（純額）								
当期変動額合計	-	-	-	-	-	37,444	37,444	37,444
当期末残高	1,100,000	277,667	277,667	175,000	3,137,790	3,067,880	6,380,670	7,758,338

	評価・換算差額等		純資産 合 計
	その他有価証券 評価差額金	評価・換算 差額等合計	
当期首残高	29,580	29,580	7,691,313
当期変動額			
剰余金の配当			-
当期純利益又は当期純損失 （ ）			37,444
株主資本以外の項目の当期 変動額（純額）	15,998	15,998	15,998
当期変動額合計	15,998	15,998	21,445
当期末残高	45,578	45,578	7,712,759

第43期（自 2022年4月1日 至 2023年3月31日）

（単位：千円）

	株 主 資 本							株主資本 合計
	資本金	資 本 剰 余 金		利 益 剰 余 金	利 益 剰 余 金		株主資本 合計	
		資本 準備金	資本 剰余金 合計		利益 準備金	その他利益剰余金		
					別途 積立金	繰越利益 剰余金	利益 剰余金 合計	
当期首残高	1,100,000	277,667	277,667	175,000	3,137,790	3,067,880	6,380,670	7,758,338
当期変動額								
剰余金の配当						2,000,460	2,000,460	2,000,460
当期純利益又は 当期純損失（ ）						251,436	251,436	251,436
株主資本以外の 項目の当期変動 額（純額）								
当期変動額合計	-	-	-	-	-	2,251,896	2,251,896	2,251,896
当期末残高	1,100,000	277,667	277,667	175,000	3,137,790	815,983	4,128,773	5,506,441

	評価・換算差額等		純資産 合 計
	その他有価証券 評価差額金	評価・換算 差額等合計	
当期首残高	45,578	45,578	7,712,759
当期変動額			
剰余金の配当			2,000,460
当期純利益又は当期純損失 （ ）			251,436
株主資本以外の項目の当期 変動額（純額）	47,604	47,604	47,604
当期変動額合計	47,604	47,604	2,204,292
当期末残高	2,025	2,025	5,508,466

## 重要な会計方針

## 1. 有価証券の評価基準及び評価方法

## (1) その他有価証券

市場価格のない株式等以外のもの

決算日の市場価格等に基づく時価法を採用しております。（評価差額は全部純資産直入法により処理し、売却原価は移動平均法により算定しております。）

市場価格のない株式等

移動平均法に基づく原価法を採用しております。

## 2. 固定資産の減価償却の方法

## (1) 有形固定資産

定率法を採用しております。ただし、1998年4月1日以降に取得した建物（建物附属設備を除く）並びに2016年4月1日以降に取得した建物附属設備については、定額法を採用しております。

なお、主な耐用年数は以下のとおりです。

建物	3～50年
器具備品	2～15年
その他	8年

## (2) 無形固定資産

定額法を採用しております。

自社利用のソフトウェアについては、社内における見込利用可能期間（5年）に基づく定額法を採用しております。

## 3. 引当金の計上基準

## (1) 賞与引当金

従業員賞与の支出に備えるため、支給見込額に基づき計上しております。

## (2) 役員賞与引当金

役員賞与の支出に備えるため、当事業年度における支給見込額に基づき計上しております。

## (3) 退職給付引当金

従業員の退職給付に備えるため、簡便法（期末自己都合要支給額を退職給付債務とする方法）により、期末要支給額を計上しております。

## (4) 役員退職慰労引当金

役員の退職慰労金の支出に備えるため、内規に基づく期末要支給額を計上しております。

#### 4. 収益及び費用の計上基準

##### (1) 委託者報酬

委託者報酬は、投資信託約款に基づき、一定の期間にわたる運用により履行義務が充足されると判断しているため、投資信託の日々の純資産総額に信託報酬率を乗じた金額で収益を認識しております。

委託者報酬に含まれる成功報酬については、投資信託約款に基づき対象となる投資信託の特定のパフォーマンス目標を上回る超過運用益に対する一定割合として認識されます。当該報酬は成功報酬を受領する権利が確定した時点で収益として認識しております。

##### (2) 運用受託報酬

運用受託報酬は、投資一任契約に基づき、契約期間にわたる運用により履行義務が充足されると判断しているため、投資一任契約に基づき算出された計算基礎残高に投資顧問料率を乗じた金額で収益を認識しております。

運用受託報酬に含まれる成功報酬については、投資一任契約に基づき対象となる運用資産の特定のベンチマークまたはその他のパフォーマンス目標を上回る超過運用益に対する一定割合として認識されます。当該報酬は成功報酬を受領する権利が確定した時点で収益として認識しております。

##### (3) 投資助言報酬

投資助言報酬は、投資顧問契約に基づき、契約期間にわたり均一の助言サービスを提供するものであるため、期間の経過に応じて履行義務が充足されると判断しており、役務を提供する期間にわたり収益を認識しております。

#### 会計方針の変更

時価の算定に関する会計基準の適用指針の適用

「時価の算定に関する会計基準の適用指針」（企業会計基準適用指針第31号 2021年6月17日。以下「時価算定会計基準適用指針」という。）を当事業年度の期首から適用し、時価算定会計基準適用指針第27 - 2項に定める経過的な取扱いに従って、時価算定会計基準適用指針が定める新たな会計方針を、将来にわたって適用することといたしました。これによる財務諸表に与える影響はありません。

## 注記事項

## （貸借対照表関係）

第42期 (2022年3月31日現在)	第43期 (2023年3月31日現在)
1 有形固定資産の減価償却累計額 建物 70,532千円 器具備品 175,827千円 その他 777千円	1 有形固定資産の減価償却累計額 建物 77,010千円 器具備品 175,839千円 その他 807千円

## （損益計算書関係）

第42期 (自 2021年4月1日 至 2022年3月31日)	第43期 (自 2022年4月1日 至 2023年3月31日)
1 固定資産除却損の内訳は次のとおりです。 器具備品 - 千円 ソフトウェア - 千円	1 固定資産除却損の内訳は次のとおりです。 器具備品 0千円 ソフトウェア 50千円
2 関係会社株式清算損は、子会社である、T&D Asset Management Cayman Inc.の清算によるものです。	2 -

## （株主資本等変動計算書関係）

第42期（自 2021年4月1日 至 2022年3月31日）

## 1. 発行済株式に関する事項

株式の種類	当事業年度期首 株式数（千株）	当事業年度増加 株式数（千株）	当事業年度減少 株式数（千株）	当事業年度末 株式数（千株）
普通株式	1,082	-	-	1,082

## 2. 配当に関する事項

## （1）配当金支払額

該当事項はありません。

## （2）基準日が当事業年度に属する配当のうち、配当の効力発生日が翌事業年度となるもの

2022年6月10日開催の第42期定時株主総会において、次のとおり決議しました。

- 1) 配当金の総額 2,000,460千円
- 2) 配当の原資 利益剰余金
- 3) 1株当たり配当額 1,848.00円
- 4) 基準日 2022年3月31日
- 5) 効力発生日 2022年6月13日

第43期（自 2022年4月1日 至 2023年3月31日）

## 1. 発行済株式に関する事項

株式の種類	当事業年度期首 株式数（千株）	当事業年度増加 株式数（千株）	当事業年度減少 株式数（千株）	当事業年度末 株式数（千株）
普通株式	1,082	-	-	1,082

## 2. 配当に関する事項

## (1) 配当金支払額

2022年6月10日開催の第42期定時株主総会において、次のとおり決議しました。

- |             |             |
|-------------|-------------|
| 1) 配当金の総額   | 2,000,460千円 |
| 2) 配当の原資    | 利益剰余金       |
| 3) 1株当たり配当額 | 1,848.00円   |
| 4) 基準日      | 2022年3月31日  |
| 5) 効力発生日    | 2022年6月13日  |

(2) 基準日が当事業年度に属する配当のうち、配当の効力発生日が翌事業年度となるもの  
該当事項はありません。

## (金融商品関係)

## 1. 金融商品の状況に関する事項

## (1) 金融商品に対する取組方針

当社では、資金運用については原則として預金等の資産を中心に投資する方針であり、有価証券の取得を行う場合には、投機的な取引は行いません。

また、資金調達については、主に金融機関からの借入による方針です。

## (2) 金融商品の内容及びそのリスク

未収委託者報酬及び未収運用受託報酬は顧客の信用リスクに晒されておりますが、主に信託銀行により分別管理が行われている信託財産から支弁されており、当該リスクの影響は軽微です。

投資有価証券は、主に非上場株式及び投資信託です。非上場株式は業務上の関係維持を目的として保有しており、定期的に発行体の財務状況等の把握を行っております。投資信託は当社が設定する投資信託を商品性の維持等を目的に取得しているものであり、市場価格等の変動リスクに晒されております。

未払金、未払費用は、ほとんどが1年以内の支払期日です。

## (3) 金融商品に係るリスク管理体制

当社は、「リスク管理基本方針」にて各種リスクの基本的考え方を定めており、「財務リスク管理規程」によって、財務リスク（資金繰りリスク、信用リスク、価格変動リスク）の管理方法を定めています。財務リスクの状況は、月次で開催されるリスク管理委員会にてモニタリングが行われます。

## 2. 金融商品の時価等に関する事項

第42期（自 2021年4月1日 至 2022年3月31日）

2022年3月31日における貸借対照表計上額、時価及びこれらの差額については、次のとおりです。市場価格のない株式等は、次表に含めておりません（注1）参照）。また、現金については現金であること、並びに預金、未収委託者報酬、未収運用受託報酬、未払金及び未払費用は、短期間で決済されるため時価が帳簿価額に近似するものであることから、注記を省略しております。

（単位：千円）

	貸借対照表計上額	時価	差額
(1) 投資有価証券 其他有価証券	574,103	574,103	-
資産計	574,103	574,103	-

（注1）市場価格のない株式等の貸借対照表計上額は次のとおりであり、金融商品の時価情報の「其他有価証券」には含めておりません。

（単位：千円）

区分	貸借対照表計上額
(1) 非上場株式	30,200
合計	30,200

（注2）金銭債権及び満期がある有価証券の決算日後の償還予定額

（単位：千円）

	1年以内	1年超 5年以内	5年超
現金・預金	6,978,199	-	-
未収委託者報酬	716,365	-	-
未収運用受託報酬	354,202	-	-
投資有価証券 其他有価証券のうち 満期があるもの(その他)	-	45,173	98,930
合計	8,048,767	45,173	98,930

第43期（自 2022年4月1日 至 2023年3月31日）

2023年3月31日における貸借対照表計上額、時価及びこれらの差額については、次のとおりです。市場価格のない株式等は、次表に含めておりません（注1）参照）。また、現金については現金であること、並びに預金、未収委託者報酬、未収運用受託報酬、未払金及び未払費用は、短期間で決済されるため時価が帳簿価額に近似するものであることから、注記を省略しております。

（単位：千円）

	貸借対照表計上額	時価	差額
(1) 投資有価証券 其他有価証券	131,400	131,400	-
資産計	131,400	131,400	-

（注1）市場価格のない株式等の貸借対照表計上額は次のとおりであり、上表の「其他有価証券」には含めておりません。これらについては、「金融商品の時価等の開示に関する適用指針」（企業会計基準適用指針第19号 2020年3月31日）第5項に従い、3．金融商品の時価のレベルごとの内訳等に関する事項で開示している表中には含めておりません。

（単位：千円）

区分	貸借対照表計上額
(1) 非上場株式	30,200
合計	30,200

（注2）金銭債権及び満期がある有価証券の決算日後の償還予定額

（単位：千円）

	1年以内	1年超 5年以内	5年超
現金・預金	5,087,551	-	-
未収委託者報酬	691,691	-	-
未収運用受託報酬	354,878	-	-
投資有価証券 其他有価証券のうち 満期があるもの(その他)	10,869	16,380	104,150
合計	6,144,992	16,380	104,150



## 3. 金融商品の時価のレベルごとの内訳等に関する事項

金融商品の時価を、時価の算定に係るインプットの観察可能性及び重要性に応じて以下の3つのレベルに分類しております。

レベル1の時価：観察可能な時価の算定に係るインプットのうち、活発な市場において形成される当該時価の算定の対象となる資産または負債に関する相場価格により算定した時価

レベル2の時価：観察可能な時価の算定に係るインプットのうち、レベル1のインプット以外の時価の算定に係るインプットを用いて算定した時価

レベル3の時価：観察できない時価の算定に係るインプットを使用して算定した時価

時価の算定に重要な影響を与えるインプットを複数使用している場合には、それらのインプットがそれぞれ属するレベルのうち、時価の算定における優先順位が最も低いレベルに時価を分類しております。

## (1) 時価で貸借対照表に計上している金融商品

第42期（2022年3月31日現在）

当該金融商品は投資信託のみであり、投資信託の時価はレベルごとの内訳表記をしておりません。投資信託の貸借対照表計上額は574,103千円です。

第43期（2023年3月31日現在）

（単位：千円）

	時価			
	レベル1	レベル2	レベル3	合計
(1) 投資有価証券				
その他有価証券	-	131,400	-	131,400
資産計	-	131,400	-	131,400

（注）時価の算定に用いた評価技法及び時価の算定に係るインプットの説明

投資有価証券

市場における取引価格が存在しない投資信託については基準価額を時価とし、レベル2の時価に分類しております。

## (2) 時価で貸借対照表に計上している金融商品以外の金融商品

該当事項はありません。

（有価証券関係）

第42期（自 2021年4月1日 至 2022年3月31日）

## 1. その他有価証券

その他有価証券の当事業年度の売却額は12,497千円であり、売却益の合計額は319千円、売却損の合計額は734千円です。また、その他有価証券において、種類ごとの貸借対照表計上額、取得原価及びこれらの差額については、次のとおりです。

（単位：千円）

	種類（*）	貸借対照表計上額	取得原価	差額
貸借対照表計上額が取得原価を超えるもの	（1）その他	39,911	34,197	5,713
	小計	39,911	34,197	5,713
貸借対照表計上額が取得原価を超えないもの	（1）その他	534,191	605,600	71,408
	小計	534,191	605,600	71,408
合計		574,103	639,797	65,694

（\*）当事業年度において、保有目的が変更となった有価証券はありません。

## 2. 減損処理を行った有価証券

該当事項はありません。

第43期（自 2022年4月1日 至 2023年3月31日）

## 1. その他有価証券

その他有価証券の当事業年度の売却額は318,858千円であり、売却益の合計額は337千円、売却損の合計額は184,477千円です。また、その他有価証券において、種類ごとの貸借対照表計上額、取得原価及びこれらの差額については、次のとおりです。

（単位：千円）

	種類（*）	貸借対照表計上額	取得原価	差額
貸借対照表計上額が取得原価を超えるもの	（1）その他	107,336	102,994	4,342
	小計	107,336	102,994	4,342
貸借対照表計上額が取得原価を超えないもの	（1）その他	24,063	25,487	1,423
	小計	24,063	25,487	1,423
合計		131,400	128,481	2,919

（\*）当事業年度において、保有目的が変更となった有価証券はありません。

## 2. 減損処理を行った有価証券

当事業年度において、投資有価証券について15,870千円（その他有価証券15,870千円）減損処理を行っております。

## （収益認識関係）

## 1．収益を分解した情報

（単位：千円）

	第42期 (自 2021年 4月 1日 至 2022年 3月31日)	第43期 (自 2022年 4月 1日 至 2023年 3月31日)
1．委託者報酬	4,558,494	3,589,974
2．運用受託報酬	1,399,429	1,352,459
3．投資助言報酬	10,000	10,000
4．その他営業収益	18,298	26,574
合計	5,986,222	4,979,008

2．収益を理解するための基礎となる情報は「重要な会計方針 4．収益及び費用の計上基準」に記載のとおりです。

## （退職給付関係）

第42期（自 2021年 4月 1日 至 2022年 3月31日）

## 1．採用している退職給付制度の概要

当社は、確定給付型の制度として退職一時金制度を設けております。また、確定拠出型の制度として確定拠出年金制度を設けております。

当社が有する退職一時金制度は、簡便法により退職給付引当金及び退職給付費用を計算しております。

## 2．確定給付制度

## （1）簡便法を適用した制度の、退職給付引当金の期首残高と期末残高の調整表

退職給付引当金の期首残高	462,595千円
退職給付費用	39,993千円
退職給付の支払額	35,524千円
退職給付引当金の期末残高	467,064千円

## （2）退職給付債務及び年金資産の期末残高と貸借対照表に計上された退職給付引当金及び前払年金費用の調整表

退職一時金制度の退職給付債務	467,064千円
貸借対照表に計上された負債と資産の純額	467,064千円

退職給付引当金	467,064千円
貸借対照表に計上された負債と資産の純額	467,064千円

## （3）退職給付費用

簡便法で計算した退職給付費用	41,812千円
----------------	----------

（注）退職給付費用には株式会社T & Dホールディングスからの出向者に対する当社負担分を含めております。

## 3. 確定拠出制度

確定拠出制度への要拠出額 11,108千円

第43期（自 2022年4月1日 至 2023年3月31日）

## 1. 採用している退職給付制度の概要

当社は、確定給付型の制度として退職一時金制度を設けております。また、確定拠出型の制度として確定拠出年金制度を設けております。

当社が有する退職一時金制度は、簡便法により退職給付引当金及び退職給付費用を計算しております。

## 2. 確定給付制度

## (1) 簡便法を適用した制度の、退職給付引当金の期首残高と期末残高の調整表

退職給付引当金の期首残高	467,064千円
退職給付費用	40,539千円
<u>退職給付の支払額</u>	<u>47,875千円</u>
退職給付引当金の期末残高	459,728千円

## (2) 退職給付債務及び年金資産の期末残高と貸借対照表に計上された退職給付引当金及び前払年金費用の調整表

<u>退職一時金制度の退職給付債務</u>	<u>459,728千円</u>
<u>貸借対照表に計上された負債と資産の純額</u>	<u>459,728千円</u>

<u>退職給付引当金</u>	<u>459,728千円</u>
<u>貸借対照表に計上された負債と資産の純額</u>	<u>459,728千円</u>

## (3) 退職給付費用

簡便法で計算した退職給付費用	45,387千円
----------------	----------

（注）退職給付費用には株式会社 T & D ホールディングスからの出向者に対する当社負担分を含めております。

## 3. 確定拠出制度

確定拠出制度への要拠出額 9,470千円

( 税効果会計関係 )

## 1. 繰延税金資産及び繰延税金負債の発生の主な原因別の内訳

	第42期 ( 2022年 3月31日現在 ) ( 単位：千円 )	第43期 ( 2023年 3月31日現在 ) ( 単位：千円 )
( 繰延税金資産 )		
税務上の繰越欠損金 ( 注 2 )	-	17,751
賞与引当金	57,333	60,833
未払社会保険料	9,416	9,919
未払事業税	2,628	2,392
退職給付引当金	149,169	147,927
連結納税加入に伴う有価証券時価評価益	15,061	15,061
その他有価証券評価差額金	20,115	-
その他	17,344	23,270
小計	271,069	277,157
税務上の繰越欠損金に係る評価性引当額	-	12,451
将来減算一時差異等の合計に係る評価性引当額	52,848	58,469
評価性引当額小計 ( 注 1 )	52,848	70,921
繰延税金資産計	218,220	206,235
( 繰延税金負債 )		
その他有価証券評価差額金	-	893
繰延税金負債計	-	893
繰延税金資産の純額	218,220	205,341

( 注 1 ) 評価性引当額の変動の主な内容は、繰越欠損金に係る評価性引当額の増加です。

( 注 2 ) 税務上の繰越欠損金及びその繰延税金資産の繰越期限別の金額

第42期 ( 自 2021年 4月 1日 至 2022年 3月31日 )

該当事項はありません。

第43期 ( 自 2022年 4月 1日 至 2023年 3月31日 )

( 単位：千円 )

	1年以内	1年超5年以内	5年超	合計
税務上の繰越欠損金 ( * )	-	-	17,751	17,751
評価性引当額	-	-	12,451	12,451
繰延税金資産	-	-	5,300	5,300

( \* ) 税務上の繰越欠損金は、法定実効税率を乗じた額です。

( \* ) 税務上の繰越欠損金17,751千円 ( 法定実効税率を乗じた額 ) の一部について、繰延税金資産5,300千円を計上しております。当該繰延税金資産を計上した税務上の繰越欠損金は、将来の課税所得の見込等により回収可能と判断し評価性引当額を認識しておりません。

## 2. 法定実効税率と税効果会計適用後の法人税等の負担率との差異の原因となった主要な項目別の内訳

第42期（2022年3月31日現在）

第43期（2023年3月31日現在）

法定実効税率と税効果会計適用後の法人税等の負担率との間の差異が法定実効税率の100分の5以下であるため注記を省略しております。

税引前当期純損失を計上しているため注記を省略しております。

## 3. グループ通算制度の適用

当社は、当事業年度から、グループ通算制度を適用しております。また、「グループ通算制度を適用する場合の会計処理及び開示に関する取扱い」（実務対応報告第42号 2021年8月12日）に従って、法人税及び地方法人税の会計処理又はこれらに関する税効果会計の会計処理並びに開示を行っております。

## （セグメント情報等）

## 1．セグメント情報

当社は投資運用業の単一セグメントであるため、記載を省略しております。

## 2．関連情報

第42期（自 2021年4月1日 至 2022年3月31日）

## （1）製品及びサービスごとの情報

当社の製品及びサービス区分の決定方法は、損益計算書の営業収益各項目の区分と同一であることから、製品及びサービスごとの営業収益の記載を省略しております。

## （2）地域ごとの情報

## 営業収益

本邦の外部顧客への営業収益に区分した金額が損益計算書の営業収益の90%を超えるため、地域ごとの営業収益の記載を省略しております。

## 有形固定資産

本邦に所在している有形固定資産の金額が貸借対照表の有形固定資産の金額の90%を超えるため、地域ごとの有形固定資産の記載を省略しております。

## （3）主要な顧客ごとの情報

外部顧客への営業収益のうち、損益計算書の営業収益の10%以上を占める相手先がないため、記載はありません。

第43期（自 2022年4月1日 至 2023年3月31日）

## （1）製品及びサービスごとの情報

当社の製品及びサービス区分の決定方法は、損益計算書の営業収益各項目の区分と同一であることから、製品及びサービスごとの営業収益の記載を省略しております。

## （2）地域ごとの情報

## 営業収益

本邦の外部顧客への営業収益に区分した金額が損益計算書の営業収益の90%を超えるため、地域ごとの営業収益の記載を省略しております。

## 有形固定資産

本邦に所在している有形固定資産の金額が貸借対照表の有形固定資産の金額の90%を超えるため、地域ごとの有形固定資産の記載を省略しております。

## （3）主要な顧客ごとの情報

外部顧客への営業収益のうち、損益計算書の営業収益の10%以上を占める相手先は次のとおりです。

（単位：千円）

顧客の名称又は氏名	営業収益
大同生命保険株式会社	588,525

( 関連当事者との取引 )

## 1. 関連当事者との取引

( 1 ) 財務諸表提出会社の親会社及び主要株主（会社等の場合に限る。）等

第42期（自 2021年4月1日 至 2022年3月31日）

該当事項はありません。

第43期（自 2022年4月1日 至 2023年3月31日）

種類	会社等の名称又は氏名	所在地	資本金又は出資金 (百万円)	事業の内容又は職業	議決権等の所有 (被所有) 割合(%)	関連当事者との関係	取引の内容	取引金額 (千円)	科目	期末残高 (千円)
親会社	(株)T&Dホールディングス	東京都中央区	207,111	持株会社	(被所有) 直接 100	経営管理	グループ通算制度に伴う受領予定額 (*)	76,032	未収入金	76,032

( 注 ) 取引条件及び取引条件の決定方針等

(\*) グループ通算制度に係る、親会社から授受する通算税効果額です。

( 2 ) 財務諸表提出会社と同一の親会社をもつ会社等

第42期（自 2021年4月1日 至 2022年3月31日）

種類	会社等の名称又は氏名	所在地	資本金又は出資金 (百万円)	事業の内容又は職業	議決権等の所有 (被所有) 割合(%)	関連当事者との関係	取引の内容	取引金額 (千円)	科目	期末残高 (千円)
親会社の子会社	大同生命保険(株)	大阪市西区	110,000	生命保険業	-	投資一任契約の締結	投資一任契約(*)	318,063	未収運用受託報酬	111,263

( 注 ) 取引条件及び取引条件の決定方針等

(\*) 投資一任契約にかかる報酬については、運用の種類・受託資産の規模等を勘案し総合的に決定しております。

第43期（自 2022年4月1日 至 2023年3月31日）

種類	会社等の名称又は氏名	所在地	資本金又は出資金 (百万円)	事業の内容又は職業	議決権等の所有 (被所有) 割合(%)	関連当事者との関係	取引の内容	取引金額 (千円)	科目	期末残高 (千円)
親会社の子会社	大同生命保険(株)	大阪市西区	110,000	生命保険業	-	投資一任契約の締結	投資一任契約(*)	556,407	未収運用受託報酬	146,724

( 注 ) 取引条件及び取引条件の決定方針等

(\*) 投資一任契約にかかる報酬については、運用の種類・受託資産の規模等を勘案し総合的に決定しております。



## 2. 親会社又は重要な関連会社に関する注記

## (1) 親会社情報

株式会社T &amp; Dホールディングス(東京証券取引所に上場)

## (1株当たり情報)

第42期 (自 2021年4月1日 至 2022年3月31日)		第43期 (自 2022年4月1日 至 2023年3月31日)	
1株当たり純資産額	7,124.95円	1株当たり純資産額	5,088.65円
1株当たり当期純利益	34.59円	1株当たり当期純損失( )	232.27円
なお、潜在株式調整後1株当たり当期純利益については、潜在株式が存在しないため記載しておりません。		なお、潜在株式調整後1株当たり当期純利益については、潜在株式調整後1株当たり当期純損失であり、また、潜在株式が存在しないため記載しておりません。	
1株当たり当期純利益の算定上の基礎		1株当たり当期純損失の算定上の基礎	
当期純利益(千円)	37,444	当期純損失( )(千円)	251,436
普通株主に帰属しない金額(千円)	-	普通株主に帰属しない金額(千円)	-
普通株式に係る当期純利益(千円)	37,444	普通株式に係る 当期純損失( )(千円)	251,436
期中平均株式数(千株)	1,082	期中平均株式数(千株)	1,082

## (重要な後発事象)

該当事項はありません。

#### 4【利害関係人との取引制限】

委託会社は、「金融商品取引法」の定めるところにより、ファンドの運用指図を行うに当たり、利害関係人との取引について、次の行為が禁止されています。

1. 自己またはその取締役もしくは執行役との間における取引を行うことを内容とした運用を行うこと（投資者の保護に欠け、もしくは取引の公正を害し、または金融商品取引業の信用を失墜させるおそれがないものとして内閣府令で定めるものを除きます。）。
2. 運用財産相互間において取引を行うことを内容とした運用を行うこと（投資者の保護に欠け、もしくは取引の公正を害し、または金融商品取引業の信用を失墜させるおそれがないものとして内閣府令で定めるものを除きます。）。
3. 通常の取引の条件と異なる条件であって取引の公正を害するおそれのある条件で、委託会社の親法人等（委託会社の総株主等の議決権の過半数を保有していることその他の当該金融商品取引業者と密接な関係を有する法人その他の団体として政令で定める要件に該当する者をいいます。以下4、5において同じ。）または子法人等（委託会社が総株主等の議決権の過半数を保有していることその他の当該金融商品取引業者と密接な関係を有する法人その他の団体として政令で定める要件に該当する者をいいます。）と有価証券の売買その他の取引または店頭デリバティブ取引を行うこと。
4. 委託会社の親法人等または子法人等の利益を図るため、その行う投資運用業に関して運用の方針、運用財産の額もしくは市場の状況に照らして不必要な取引を行うことを内容とした運用を行うこと。
5. 上記3、4に掲げるもののほか、委託会社の親法人等または子法人等が関与する行為であって、投資者の保護に欠け、もしくは取引の公正を害し、または金融商品取引業の信用を失墜させるおそれのあるものとして内閣府令で定める行為。

#### 5【その他】

定款の変更等

委託会社の定款の変更に関しては、株主総会の特別決議が必要です。

訴訟事件その他の重要事項

委託会社およびファンドに重要な影響を与えた事実、または与えると予想される事実はありません。

**第2【その他の関係法人の概況】****1【名称、資本金の額及び事業の内容】****(1) 受託会社**

三井住友信託銀行株式会社

- ・ 資本金の額 342,037百万円（2023年3月末日現在）
- ・ 事業の内容 銀行法に基づき銀行業を営むとともに、金融機関の信託業務の兼営に関する法律に基づき信託業務を営んでいます。

&lt; 信託事務の一部委託先 &gt;

株式会社日本カストディ銀行

- ・ 資本金の額 51,000百万円（2023年3月末日現在）
- ・ 事業の内容 銀行法に基づき銀行業を営むとともに、金融機関の信託業務の兼営に関する法律に基づき信託業務を営んでいます。

**(2) 販売会社**

名 称	資本金の額 (単位：百万円) (2023年3月末日現在)	事業の内容
今村証券株式会社	857	金融商品取引法に定める第一種金融商品取引業を営んでいます。
株式会社SBI証券	48,323	
大熊本証券株式会社	343	
八十二証券株式会社	3,000	
楽天証券株式会社	19,495	

**2【関係業務の概要】**

「受託会社」は主に以下の業務を行います。

- a. 信託財産の保管・管理・計算
- b. 委託会社の指図に基づく信託財産の処分等

「販売会社」は主に以下の業務を行います。

- a. 受益権の募集・販売の取扱い
- b. 受益権の換金（解約）申込の取扱い
- c. 換金代金、収益分配金および償還金の支払の取扱い
- d. 目論見書、運用報告書の交付等

**3【資本関係】**

（持株比率5.0%以上を記載します。）

2023年4月末日現在、該当事項はありません。

### 第3【その他】

1. 目論見書は別称として「投資信託説明書」と称して使用することがあります。
2. 目論見書の表紙にロゴ・マーク、図案を使用することがあります。
3. 目論見書の表紙等に、以下の事項を記載することがあります。
  - ・ 金融商品取引法上の目論見書である旨
  - ・ 目論見書の使用を開始する日
  - ・ 信託財産は受託会社において信託法に基づき分別管理されている旨
  - ・ 委託会社の金融商品取引業者登録番号
4. 詳細な情報の入手方法として、以下の事項を記載することがあります。
  - ・ 委託会社のホームページアドレス、電話番号および受付時間
  - ・ 請求目論見書の入手方法および信託約款が請求目論見書に掲載されている旨
  - ・ 請求目論見書は投資者の請求により販売会社から交付される旨および当該請求を行った場合にはその旨の記録をしておくべきである旨
5. 届出の効力に関する事項について、以下のいずれかの内容を記載することがあります。
  - ・ 届出をした日、届出が効力を生じている旨および効力発生日
  - ・ 届出をした日および当該届出の効力の発生の有無を確認する方法
6. 届出書本文「第一部 証券情報」、「第二部 ファンド情報」に記載の内容について、投資者の理解を助けるため、当該内容を説明した図表等を付加して目論見書の当該内容に関連する箇所に記載することがあります。
7. 請求目論見書の巻末に、ファンドの信託約款の全文を掲載することがあります。
8. 目論見書は電子媒体、インターネット等に掲載することがあります。

## 独立監査人の監査報告書

2023年6月2日

T & D アセットマネジメント株式会社  
取締役会 御中EY新日本有限責任監査法人  
東京事務所指定有限責任社員  
業務執行社員 公認会計士 羽柴 則央指定有限責任社員  
業務執行社員 公認会計士 福村 寛

## 監査意見

当監査法人は、金融商品取引法第193条の2第1項の規定に基づく監査証明を行うため、「委託会社等の経理状況」に掲げられているT & Dアセットマネジメント株式会社の2022年4月1日から2023年3月31日までの第43期事業年度の財務諸表、すなわち、貸借対照表、損益計算書、株主資本等変動計算書、重要な会計方針及びその他の注記について監査を行った。

当監査法人は、上記の財務諸表が、我が国において一般に公正妥当と認められる企業会計の基準に準拠して、T & Dアセットマネジメント株式会社の2023年3月31日現在の財政状態及び同日をもって終了する事業年度の経営成績を、全ての重要な点において適正に表示しているものと認める。

## 監査意見の根拠

当監査法人は、我が国において一般に公正妥当と認められる監査の基準に準拠して監査を行った。監査の基準における当監査法人の責任は、「財務諸表監査における監査人の責任」に記載されている。当監査法人は、我が国における職業倫理に関する規定に従って、会社から独立しており、また、監査人としてのその他の倫理上の責任を果たしている。当監査法人は、意見表明の基礎となる十分かつ適切な監査証拠を入手したと判断している。

## その他の記載内容

その他の記載内容は、監査した財務諸表を含む開示書類に含まれる情報のうち、財務諸表及びその監査報告書以外の情報である。

当監査法人は、その他の記載内容が存在しないと判断したため、その他の記載内容に対するいかなる作業も実施していない。

## 財務諸表に対する経営者並びに監査役及び監査役会の責任

経営者の責任は、我が国において一般に公正妥当と認められる企業会計の基準に準拠して財務諸表を作成し適正に表示することにある。これには、不正又は誤謬による重要な虚偽表示のない財務諸表を作成し適正に表示するために経営者が必要と判断した内部統制を整備及び運用することが含まれる。

財務諸表を作成するに当たり、経営者は、継続企業的前提に基づき財務諸表を作成することが適切であるかどうかを評価し、我が国において一般に公正妥当と認められる企業会計の基準に基づいて継続企業に関する事項を開示する必要がある場合には当該事項を開示する責任がある。

監査役及び監査役会の責任は、財務報告プロセスの整備及び運用における取締役の職務の執行を監視することにある。

## 財務諸表監査における監査人の責任

監査人の責任は、監査人が実施した監査に基づいて、全体としての財務諸表に不正又は誤謬による重要な虚偽表示がないかどうかについて合理的な保証を得て、監査報告書において独立の立場から財務諸表に対する意見を表明することにある。虚偽表示は、不正又は誤謬により発生する可能性があり、個別に又は集計すると、財務諸表の利用者の意思決定に影響を与えると合理的に見込まれる場合に、重要性があると判断される。

監査人は、我が国において一般に公正妥当と認められる監査の基準に従って、監査の過程を通じて、職業的専門家としての判断を行い、職業的懐疑心を保持して以下を実施する。

- ・不正又は誤謬による重要な虚偽表示リスクを識別し、評価する。また、重要な虚偽表示リスクに対応した監査手続を立案し、実施する。監査手続の選択及び適用は監査人の判断による。さらに、意見表明の基礎となる十分かつ適切な監査証拠を入手する。
- ・財務諸表監査の目的は、内部統制の有効性について意見表明するためのものではないが、監査人は、リスク評価の実施に際して、状況に応じた適切な監査手続を立案するために、監査に関連する内部統制を検討する。
- ・経営者が採用した会計方針及びその適用方法の適切性、並びに経営者によって行われた会計上の見積りの合理性及び関連する注記事項の妥当性を評価する。
- ・経営者が継続企業を前提として財務諸表を作成することが適切であるかどうか、また、入手した監査証拠に基づき、継続企業の前提に重要な疑義を生じさせるような事象又は状況に関して重要な不確実性が認められるかどうか結論付ける。継続企業の前提に関する重要な不確実性が認められる場合は、監査報告書において財務諸表の注記事項に注意を喚起すること、又は重要な不確実性に関する財務諸表の注記事項が適切でない場合は、財務諸表に対して除外事項付意見を表明することが求められている。監査人の結論は、監査報告書日までに入手した監査証拠に基づいているが、将来の事象や状況により、企業は継続企業として存続できなくなる可能性がある。
- ・財務諸表の表示及び注記事項が、我が国において一般に公正妥当と認められる企業会計の基準に準拠しているかどうかとともに、関連する注記事項を含めた財務諸表の表示、構成及び内容、並びに財務諸表が基礎となる取引や会計事象を適正に表示しているかどうかを評価する。

監査人は、監査役及び監査役会に対して、計画した監査の範囲とその実施時期、監査の実施過程で識別した内部統制の重要な不備を含む監査上の重要な発見事項、及び監査の基準で求められているその他の事項について報告を行う。

監査人は、監査役及び監査役会に対して、独立性についての我が国における職業倫理に関する規定を遵守したこと、並びに監査人の独立性に影響を与えると合理的に考えられる事項、及び阻害要因を除去又は軽減するためにセーフガードを講じている場合はその内容について報告を行う。

#### 利害関係

会社と当監査法人又は業務執行社員との間には、公認会計士法の規定により記載すべき利害関係はない。

以 上

- 
- (注) 1. 上記の監査報告書の原本は当社が別途保管しております。  
2. X B R L データは監査の対象には含まれていません。

## 独立監査人の監査報告書

2023年6月15日

T & Dアセットマネジメント株式会社  
取締役会 御中

EY新日本有限責任監査法人

東京事務所

指定有限責任社員 業務執行社員	公認会計士	羽柴 則央
指定有限責任社員 業務執行社員	公認会計士	福村 寛

## 監査意見

当監査法人は、金融商品取引法第193条の2第1項の規定に基づく監査証明を行うため、「ファンドの経理状況」に掲げられているデジタルヘルス株式ファンドの2022年4月12日から2023年4月11日までの計算期間の財務諸表、すなわち、貸借対照表、損益及び剰余金計算書、注記表並びに附属明細表について監査を行った。

当監査法人は、上記の財務諸表が、我が国において一般に公正妥当と認められる企業会計の基準に準拠して、デジタルヘルス株式ファンドの2023年4月11日現在の信託財産の状態及び同日をもって終了する計算期間の損益の状況を、全ての重要な点において適正に表示しているものと認める。

## 監査意見の根拠

当監査法人は、我が国において一般に公正妥当と認められる監査の基準に準拠して監査を行った。監査の基準における当監査法人の責任は、「財務諸表監査における監査人の責任」に記載されている。当監査法人は、我が国における職業倫理に関する規定に従って、T & Dアセットマネジメント株式会社及びファンドから独立しており、また、監査人としてのその他の倫理上の責任を果たしている。当監査法人は、意見表明の基礎となる十分かつ適切な監査証拠を入手したと判断している。

## その他の記載内容

その他の記載内容は、有価証券報告書及び有価証券届出書（訂正有価証券届出書を含む。）に含まれる情報のうち、財務諸表及びその監査報告書以外の情報である。経営者の責任は、その他の記載内容を作成し開示することにある。

当監査法人の財務諸表に対する監査意見の対象にはその他の記載内容は含まれておらず、当監査法人はその他の記載内容に対して意見を表明するものではない。

財務諸表監査における当監査法人の責任は、その他の記載内容を通読し、通読の過程において、その他の記載内容と財務諸表又は当監査法人が監査の過程で得た知識との間に重要な相違があるかどうか検討すること、また、そのような重要な相違以外にその他の記載内容に重要な誤りの兆候があるかどうか注意を払うことにある。

当監査法人は、実施した作業に基づき、その他の記載内容に重要な誤りがあると判断した場合には、その事実を報告することが求められている。

その他の記載内容に関して、当監査法人が報告すべき事項はない。

## 財務諸表に対する経営者の責任

経営者の責任は、我が国において一般に公正妥当と認められる企業会計の基準に準拠して財務諸表を作成し適正に表示することにある。これには、不正又は誤謬による重要な虚偽表示のない財務諸表を作成し適正に表示するために経営者が必要と判断した内部統制を整備及び運用することが含まれる。

財務諸表を作成するに当たり、経営者は、継続企業の前提に基づき財務諸表を作成することが適切であるかどうかを評価し、我が国において一般に公正妥当と認められる企業会計の基準に基づいて継続企業に関する事項を開示する必要がある場合には当該事項を開示する責任がある。

## 財務諸表監査における監査人の責任

監査人の責任は、監査人が実施した監査に基づいて、全体としての財務諸表に不正又は誤謬による重要な虚偽表示がないかどうかについて合理的な保証を得て、監査報告書において独立の立場から財務諸表に対する意見を表明することにある。虚偽表示は、不正又は誤謬により発生する可能性があり、個別に又は集計すると、財務諸表の利用者の意思決定に影響を与えると合理的に見込まれる場合に、重要性があると判断される。

監査人は、我が国において一般に公正妥当と認められる監査の基準に従って、監査の過程を通じて、職業的専門家としての判断を行い、職業的懐疑心を保持して以下を実施する。

- ・ 不正又は誤謬による重要な虚偽表示リスクを識別し、評価する。また、重要な虚偽表示リスクに対応した監査手続を立案し、実施する。監査手続の選択及び適用は監査人の判断による。さらに、意見表明の基礎となる十分かつ適切な監査証拠を入手する。
- ・ 財務諸表監査の目的は、内部統制の有効性について意見表明するためのものではないが、監査人は、リスク評価の実施に際して、状況に応じた適切な監査手続を立案するために、監査に関連する内部統制を検討する。
- ・ 経営者が採用した会計方針及びその適用方法の適切性、並びに経営者によって行われた会計上の見積りの合理性及び関連する注記事項の妥当性を評価する。
- ・ 経営者が継続企業を前提として財務諸表を作成することが適切であるかどうか、また、入手した監査証拠に基づき、継続企業的前提に重要な疑義を生じさせるような事象又は状況に関して重要な不確実性が認められるかどうか結論付ける。継続企業的前提に関する重要な不確実性が認められる場合は、監査報告書において財務諸表の注記事項に注意を喚起すること、又は重要な不確実性に関する財務諸表の注記事項が適切でない場合は、財務諸表に対して除外事項付意見を表明することが求められている。監査人の結論は、監査報告書日までに入手した監査証拠に基づいているが、将来の事象や状況により、ファンドは継続企業として存続できなくなる可能性がある。
- ・ 財務諸表の表示及び注記事項が、我が国において一般に公正妥当と認められる企業会計の基準に準拠しているかどうかとともに、関連する注記事項を含めた財務諸表の表示、構成及び内容、並びに財務諸表が基礎となる取引や会計事象を適正に表示しているかどうかを評価する。

監査人は、経営者に対して、計画した監査の範囲とその実施時期、監査の実施過程で識別した内部統制の重要な不備を含む監査上の重要な発見事項、及び監査の基準で求められているその他の事項について報告を行う。

## 利害関係

T & D アセットマネジメント株式会社及びファンドと当監査法人又は業務執行社員との間には、公認会計士法の規定により記載すべき利害関係はない。

以上

---

(注) 1. 上記の監査報告書の原本は当社が別途保管しております。

2. X B R L データは監査の対象には含まれていません。