

【表紙】

【提出書類】	訂正有価証券届出書
【提出先】	関東財務局長殿
【提出日】	2021年5月21日提出
【発行者名】	三菱UFJ国際投信株式会社
【代表者の役職氏名】	取締役社長 横川 直
【本店の所在の場所】	東京都千代田区有楽町一丁目12番1号
【事務連絡者氏名】	伊藤 晃
【電話番号】	03-6250-4740
【届出の対象とした募集（売出）内国投資信託受益証券に係るファンドの名称】	モルガン・スタンレー グローバル・プレミアム株式オープン（為替ヘッジあり）予想分配金提示型 モルガン・スタンレー グローバル・プレミアム株式オープン（為替ヘッジなし）予想分配金提示型
【届出の対象とした募集（売出）内国投資信託受益証券の金額】	(1)当初自己設定額 モルガン・スタンレー グローバル・プレミアム株式オープン（為替ヘッジあり）予想分配金提示型 100万円を上限とします。 モルガン・スタンレー グローバル・プレミアム株式オープン（為替ヘッジなし）予想分配金提示型 100万円を上限とします。 (2)継続申込額 モルガン・スタンレー グローバル・プレミアム株式オープン（為替ヘッジあり）予想分配金提示型 1兆円を上限とします。 モルガン・スタンレー グローバル・プレミアム株式オープン（為替ヘッジなし）予想分配金提示型 1兆円を上限とします。
【縦覧に供する場所】	該当事項はありません。

1【有価証券届出書の訂正届出書の提出理由】

2020年10月5日付をもって提出した有価証券届出書（以下「原届出書」といいます。）について有価証券報告書の提出に伴う関係情報の更新等および信託期間延長に伴う所要の変更を行うため、本訂正届出書を提出します。

2【訂正の内容】

<訂正前>および<訂正後>に記載している下線部__は訂正部分を示し、<更新後>に記載している内容は原届出書の更新後の内容を示します。

なお、「第二部 ファンド情報 第1 ファンド状況 5 運用状況」、「第二部 ファンド情報 第3 ファンドの経理状況」は原届出書の更新後の内容を記載します。

第二部【ファンド情報】

第1【ファンドの状況】

1【ファンドの性格】

(1)【ファンドの目的及び基本的性格】

<更新後>

当ファンドは、主として中長期的な値上がり益の獲得をめざして運用を行います。

信託金の限度額は、各ファンドについて、5,000億円です。

* 委託会社は、受託会社と合意のうえ、信託金の限度額を変更することができます。

当ファンドは、一般社団法人投資信託協会が定める商品の分類方法において、以下の商品分類および属性区分に該当します。

商品分類表

単位型・追加型	投資対象地域	投資対象資産 (収益の源泉)	独立区分	補足分類
単位型	国内	株式	MMF	インデックス型
	海外	債券 不動産投信	MRF	
追加型	内外	その他資産 ()	ETF	特殊型 (絶対収益追求型)
		資産複合		

属性区分表

モルガン・スタンレー グローバル・プレミアム株式オープン（為替ヘッジあり）予想分配金提示型

投資対象資産	決算頻度	投資対象地域	投資形態	為替ヘッジ	対象インデックス	特殊型
株式	年1回	グローバル (日本を含む)	ファミリー ファンド	あり (フルヘッジ)	日経225	ブル・ベア型
一般 大型株 中小型株	年2回 年4回 年6回	日本 北米 欧州 アジア オセアニア 中南米 アフリカ 中近東 (中東) エマージン グ	ファンド・ オブ・ ファンズ	なし	TOPIX その他 ()	条件付運用型 ロング・ ショート型/ 絶対収益 追求型 その他 ()
債券	年12回 (毎月)					
一般 公債 社債 その他債券 クレジット 属性 ()	日々 その他 ()					
不動産投信						

その他資産 （投資信託証券 （株式一般））						
資産複合 （ ）						

モルガン・スタンレー グローバル・プレミアム株式オープン（為替ヘッジなし）予想分配金提示型

投資対象資産	決算頻度	投資対象地域	投資形態	為替ヘッジ	対象インデックス	特殊型
株式	年1回	グローバル （日本を含む）	ファミリー ファンド	あり （ ）	日経225	ブル・ベア型
一般 大型株 中小型株	年2回 年4回 年6回	日本 北米 欧州	ファンド・ オブ・ ファンズ	なし	TOPIX その他 （ ）	条件付運用型 ロング・ ショート型/ 絶対収益 追求型 その他 （ ）
債券	（隔月）	アジア				
一般 公債 社債 その他債券 クレジット 属性 （ ）	年12回 （毎月） 日々 その他 （ ）	オセアニア 中南米 アフリカ 中近東 （中東） エマージン グ				
不動産投信						
その他資産 （投資信託証券 （株式一般））						
資産複合 （ ）						

当ファンドが該当する商品分類・属性区分を網掛け表示しています。商品分類および属性区分の内容については、一般社団法人投資信託協会のホームページ（<http://www.toushin.or.jp/>）でご覧いただけます。

ファミリーファンド、ファンド・オブ・ファンズに該当する場合、投資信託証券を通じて投資収益の源泉となる資産に投資しますので商品分類表と属性区分表の投資対象資産は異なります。

属性区分に記載している「為替ヘッジ」は、対円での為替リスクに対するヘッジの有無を記載しています。

商品分類の定義

単位型・ 追加型	単位型	当初、募集された資金が一つの単位として信託され、その後の追加設定は一切行われないファンドをいいます。
	追加型	一度設定されたファンドであってもその後追加設定が行われ従来の信託財産とともに運用されるファンドをいいます。
投資対象 地域	国内	信託約款において、組入資産による主たる投資収益が実質的に国内の資産を源泉とする旨の記載があるものをいいます。
	海外	信託約款において、組入資産による主たる投資収益が実質的に海外の資産を源泉とする旨の記載があるものをいいます。
	内外	信託約款において、国内および海外の資産による投資収益を実質的に源泉とする旨の記載があるものをいいます。

投資対象 資産	株式	信託約款において、組入資産による主たる投資収益が実質的に株式を源泉とする旨の記載があるものをいいます。
	債券	信託約款において、組入資産による主たる投資収益が実質的に債券を源泉とする旨の記載があるものをいいます。
	不動産投信（リート）	信託約款において、組入資産による主たる投資収益が実質的に不動産投資信託の受益証券および不動産投資法人の投資証券を源泉とする旨の記載があるものをいいます。
	その他資産	信託約款において、組入資産による主たる投資収益が実質的に株式、債券および不動産投信以外の資産を源泉とする旨の記載があるものをいいます。
	資産複合	信託約款において、株式、債券、不動産投信およびその他資産のうち複数の資産による投資収益を実質的に源泉とする旨の記載があるものをいいます。
独立区分	MMF（マネー・マネージメント・ファンド）	一般社団法人投資信託協会が定める「MMF等の運営に関する規則」に規定するMMFをいいます。
	MRF（マネー・リザーブ・ファンド）	一般社団法人投資信託協会が定める「MMF等の運営に関する規則」に規定するMRFをいいます。
	ETF	投資信託及び投資法人に関する法律施行令（平成12年政令480号）第12条第1号および第2号に規定する証券投資信託ならびに租税特別措置法（昭和32年法律第26号）第9条の4の2に規定する上場証券投資信託をいいます。
補足分類	インデックス型	信託約款において、各種指数に連動する運用成果を目指す旨またはそれに準じる記載があるものをいいます。
	特殊型	信託約款において、投資家（受益者）に対して注意を喚起することが必要と思われる特殊な仕組みあるいは運用手法の記載があるものをいいます。

上記定義は一般社団法人投資信託協会が定める「商品分類に関する指針」を基に委託会社が作成したものです。

属性区分の定義

投資対象 資産	株式	一般	次の大型株、中小型株属性にあてはまらない全てのものをいいます。
		大型株	信託約款において、主として大型株に投資する旨の記載があるものをいいます。
		中小型株	信託約款において、主として中小型株に投資する旨の記載があるものをいいます。
	債券	一般	次の公債、社債、その他債券属性にあてはまらない全てのものをいいます。
		公債	信託約款において、日本国または各国の政府の発行する国債（地方債、政府保証債、政府機関債、国際機関債を含みます。以下同じ。）に主として投資する旨の記載があるものをいいます。
		社債	信託約款において、企業等が発行する社債に主として投資する旨の記載があるものをいいます。
		その他債券	信託約款において、公債または社債以外の債券に主として投資する旨の記載があるものをいいます。
		クレジット属性	目論見書または信託約款において、信用力が高い債券に選別して投資する、あるいは投資適格債（BBB格相当以上）を投資対象の範囲とする旨の記載があるものについて高格付債、ハイイールド債等（BB格相当以下）を主要投資対象とする旨の記載があるものについて低格付債を債券の属性として併記します。

	不動産投信	信託約款において、主として不動産投信に投資する旨の記載があるものをいいます。
	その他資産	信託約款において、主として株式、債券および不動産投信以外に投資する旨の記載があるものをいいます。
	資産複合	信託約款において、複数資産を投資対象とする旨の記載があるものをいいます。
決算頻度	年1回	信託約款において、年1回決算する旨の記載があるものをいいます。
	年2回	信託約款において、年2回決算する旨の記載があるものをいいます。
	年4回	信託約款において、年4回決算する旨の記載があるものをいいます。
	年6回（隔月）	信託約款において、年6回決算する旨の記載があるものをいいます。
	年12回（毎月）	信託約款において、年12回（毎月）決算する旨の記載があるものをいいます。
	日々	信託約款において、日々決算する旨の記載があるものをいいます。
	その他	上記属性にあてはまらない全てのものをいいます。
投資対象地域	グローバル	信託約款において、組入資産による投資収益が世界の資産を源泉とする旨の記載があるものをいいます。
	日本	信託約款において、組入資産による投資収益が日本の資産を源泉とする旨の記載があるものをいいます。
	北米	信託約款において、組入資産による投資収益が北米地域の資産を源泉とする旨の記載があるものをいいます。
	欧州	信託約款において、組入資産による投資収益が欧州地域の資産を源泉とする旨の記載があるものをいいます。
	アジア	信託約款において、組入資産による投資収益が日本を除くアジア地域の資産を源泉とする旨の記載があるものをいいます。
	オセアニア	信託約款において、組入資産による投資収益がオセアニア地域の資産を源泉とする旨の記載があるものをいいます。
	中南米	信託約款において、組入資産による投資収益が中南米地域の資産を源泉とする旨の記載があるものをいいます。
	アフリカ	信託約款において、組入資産による投資収益がアフリカ地域の資産を源泉とする旨の記載があるものをいいます。
	中近東（中東）	信託約款において、組入資産による投資収益が中近東地域の資産を源泉とする旨の記載があるものをいいます。
	エマージング	信託約款において、組入資産による投資収益がエマージング地域（新興成長国（地域））の資産（一部組み入れている場合等を除きます。）を源泉とする旨の記載があるものをいいます。
投資形態	ファミリーファンド	信託約款において、親投資信託（ファンド・オブ・ファンズにのみ投資されるものを除きます。）を投資対象として投資するものをいいます。
	ファンド・オブ・ファンズ	一般社団法人投資信託協会が定める「投資信託等の運用に関する規則」第2条に規定するファンド・オブ・ファンズをいいます。
為替ヘッジ	あり	信託約款において、為替のフルヘッジまたは一部の資産に為替のヘッジを行う旨の記載があるものをいいます。
	なし	信託約款において、為替のヘッジを行わない旨の記載があるものまたは為替のヘッジを行う旨の記載がないものをいいます。

対象インデックス	日経225	信託約款において、日経225に連動する運用成果を目指す旨またはそれに準じる記載があるものをいいます。
	TOPIX	信託約款において、TOPIXに連動する運用成果を目指す旨またはそれに準じる記載があるものをいいます。
	その他	信託約款において、上記以外の指数に連動する運用成果を目指す旨またはそれに準じる記載があるものをいいます。
特殊型	ブル・ベア型	信託約款において、派生商品をヘッジ目的以外に用い、積極的に投資を行うとともに各種指数・資産等への連動もしくは逆連動（一定倍の連動もしくは逆連動を含みます。）を目指す旨の記載があるものをいいます。
	条件付運用型	信託約款において、仕組債への投資またはその他特殊な仕組みを用いることにより、目標とする投資成果（基準価額、償還価額、収益分配金等）や信託終了日等が、明示的な指標等の値により定められる一定の条件によって決定される旨の記載があるものをいいます。
	ロング・ショート型 / 絶対収益追求型	信託約款において、ロング・ショート戦略により収益の追求を目指す旨もしくは特定の市場に左右されにくい収益の追求を目指す旨の記載があるものをいいます。
	その他	信託約款において、上記特殊型に掲げる属性のいずれにも該当しない特殊な仕組みあるいは運用手法の記載があるものをいいます。

上記定義は一般社団法人投資信託協会が定める「商品分類に関する指針」を基に委託会社が作成したものです。

[ファンドの目的・特色]

ファンドの目的

信託財産の成長を目指して運用を行います。

ファンドの特色

特色

1 世界各国の株式のうち、プレミアム企業の株式に投資を行い、中長期的な値上がり益の獲得を目指します。

プレミアム企業とは

当ファンドにおいて「プレミアム企業」とは、高いブランド力、有力な特許、強固な販売網など、競争優位の無形資産を裏付けに、持続的にフリー・キャッシュフローを増大させることが期待される企業を指します。



* 競争優位の無形資産は、競合他社と自社の製品・サービスを差別化することに寄与するため、収益力の源泉となり、また、競合他社による模倣や複製が困難であるため、収益力を持続させる役割を担います。

※上図はプレミアム企業のイメージをあらわしたものです。

フリー・キャッシュフローに着目すると

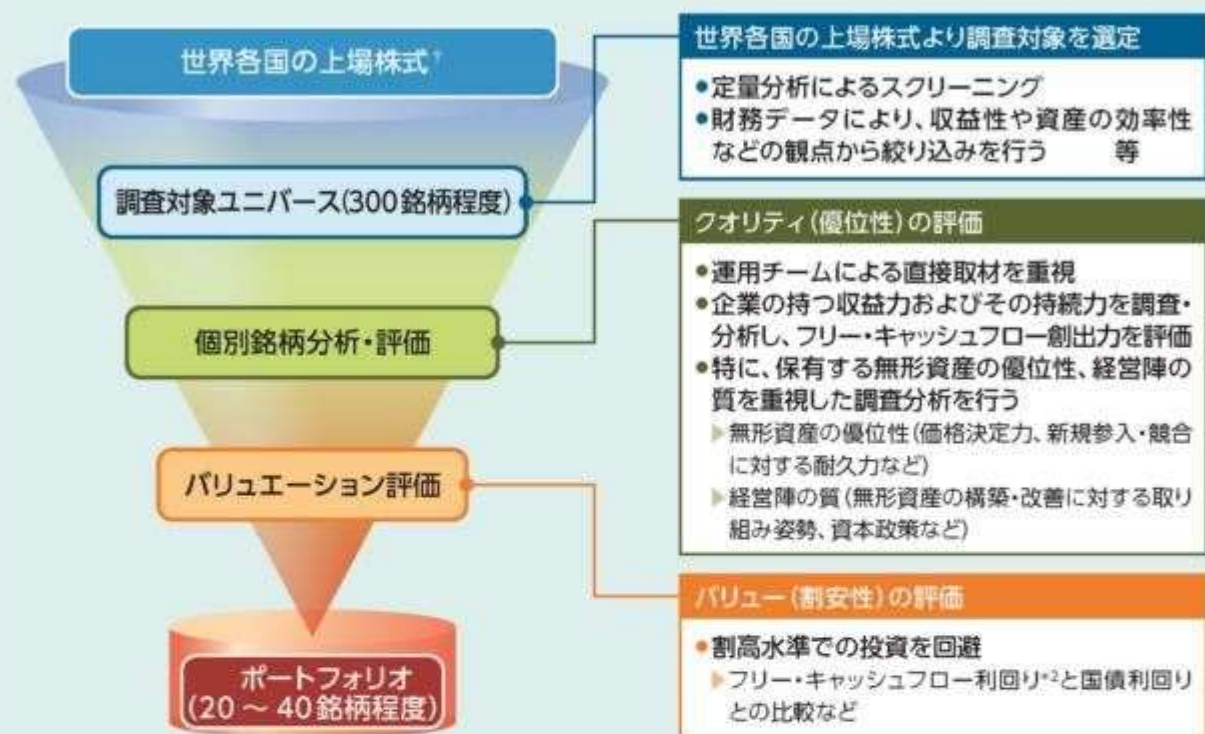
- ◆フリー・キャッシュフローとは、「事業活動による儲け」から「必要な投資」を差し引いて、手元の現金がいくら増えたかを表す指標です。営業キャッシュフロー（事業活動により得られた現金収入とそれに要する現金支出との差額）と投資キャッシュフロー（事業を維持・拡大するために必要な投資活動による現金収支）を合算して求めます。
- ◆フリー・キャッシュフローは、配当や自社株買いなどの「株主還元」や「事業への再投資」の原資となることから、企業価値を中長期的に維持・向上できるかを判断するのに役立ちます。

特色2

銘柄の選定に際しては、長期保有を視野に徹底的なボトムアップ・アプローチ^{*1}を行い、利益成長の持続可能性を多面的に分析します。

- ◆ 収益性、財務内容の分析に加え、保有する無形資産や経営陣の質などから利益成長の持続可能性を多面的に分析します。

運用プロセス



[†]金融商品取引所上場(これに準ずるものを含みます。)株式をいいます。

※上記は2021年2月末現在のものであり、将来変更される可能性があります。また、一部簡略化して記載している部分があります。

- ◆ 原則として、厳選した20～40銘柄に集中投資を行います。
- ◆ 株式の組入比率は、原則として高位を保ちます。



*1 【ボトムアップ・アプローチ】 投資対象となる個別企業の調査、分析に裏付けられた投資判断をもとに銘柄選定を行い、その積み上げによりポートフォリオを構築していく方法です。

*2 【フリー・キャッシュフロー利回り】 1株当たりフリー・キャッシュフロー/株価

特色3

モルガン・スタンレー・インベストメント・マネジメント・リミテッドに運用指図の権限を委託します。

- ◆ モルガン・スタンレー・インベストメント・マネジメント・リミテッド(所在地:英国ロンドン)は、モルガン・スタンレー・インベストメント・マネジメントの欧州拠点です。
- ◆ モルガン・スタンレー・インベストメント・マネジメントは、世界各国に拠点を持つグローバル総合金融機関であるモルガン・スタンレーの資産運用部門で、株式運用において大手の資産運用グループの一つです。

特色4

為替ヘッジの有無により、「為替ヘッジあり」および「為替ヘッジなし」があります。

- ◆ 「為替ヘッジあり」は、外貨建資産について、原則として対円で為替ヘッジを行い、為替変動リスクの低減をはかります。為替ヘッジに関しては、委託会社が行います。

※一部の通貨については、その通貨との相関が高いと判断される代替通貨により対円で為替ヘッジを行うことがあります。

- ◆ 「為替ヘッジなし」は、外貨建資産について、原則として為替ヘッジを行いません。

特色5

毎月の決算日（毎月23日（休業日の場合は翌営業日））の前営業日の基準価額に応じた分配をめざします。

- ◆ 分配対象額は、経費等控除後の配当等収益および売買益（評価益を含みます。）等の全額とします。
- ◆ 原則として、決算日の前営業日の基準価額に応じ、以下の金額の分配をめざします。ただし、分配対象収益が少額の場合には分配を行わないことがあります。また、決算日の前営業日から決算日まで基準価額が急激に変動した場合等には、以下の分配を行わないことがあります。

決算日の前営業日の基準価額	分配金額(1万口当たり、税引前)
10,500円未満	基準価額の水準等を勘案して決定
10,500円以上11,000円未満	50円
11,000円以上12,000円未満	100円
12,000円以上13,000円未満	150円
13,000円以上14,000円未満	200円
14,000円以上15,000円未満	250円
15,000円以上	300円

*基準価額が上記の一定の水準に一度でも到達すればその水準に応じた分配を続ける、というものではありません。

*分配により基準価額は下落します。そのため、基準価額に影響を与え、次期以降の分配金額は変動する場合があります。

また、あらかじめ一定の分配金額を保証するものではありません。

*上記表に記載された基準価額および分配金額は、予想に基づくものであり、将来の運用の成果を保証または示唆するものではありません。

将来の分配金の支払いおよびその金額について保証するものではありません。

収益分配金に関する留意事項

- ◆分配金は、預貯金の利息とは異なり、投資信託の純資産から支払われますので、分配金が支払われると、その金額相当分、基準価額は下がります。



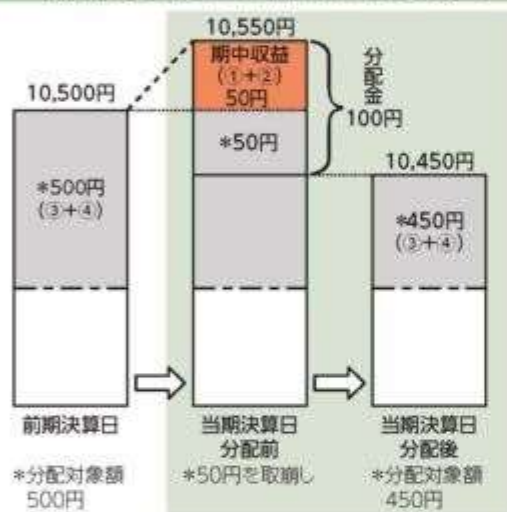
- ◆分配金は、計算期間中に発生した収益（経費控除後の配当等収益および評価益を含む売買益）を超えて支払われる場合があります。その場合、当期決算日の基準価額は前期決算日と比べて下落することになります。また、分配金の水準は、必ずしも計算期間におけるファンドの収益率を示すものではありません。

分配対象額は、①経費控除後の配当等収益および②経費控除後の評価益を含む売買益ならびに③分配準備積立金および④収益調整金です。

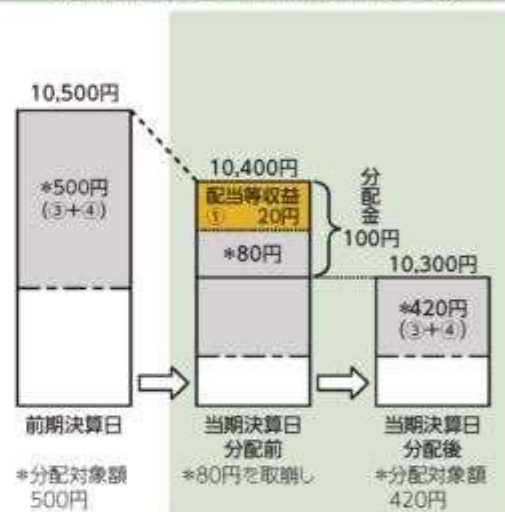
分配金は、分配方針に基づき、分配対象額から支払われます。

計算期間中に発生した収益を超えて支払われる場合

前期決算日から基準価額が上昇した場合



前期決算日から基準価額が下落した場合



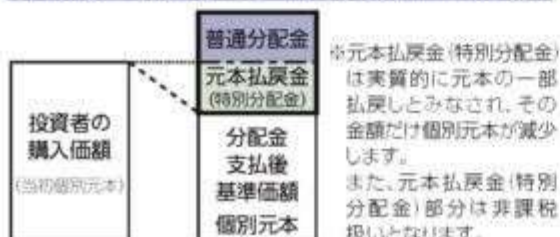
※上記はイメージであり、実際の分配金額や基準価額を示唆するものではありませんのでご注意ください。

分配準備積立金: 当期の①経費控除後の配当等収益および②経費控除後の評価益を含む売買益のうち、当期分配金として支払わなかった残りの金額をいいます。信託財産に留保され、次期以降の分配金の支払いに充当できる分配対象額となります。

収益調整金: 追加型投資信託で追加設定が行われることによって、既存の受益者への収益分配可能額が薄まらないようにするために設けられた勘定です。

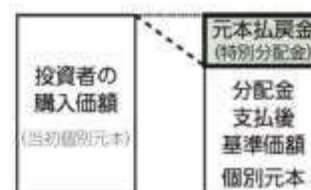
- ◆投資者のファンドの購入価額によっては、分配金の一部または全部が、実質的には元本の一部払戻しに相当する場合があります。ファンド購入後の運用状況により、分配金額より基準価額の値上がりの方が小さかった場合も同様です。

分配金の一部が元本の一部払戻しに相当する場合



※元本払戻金(特別分配金)は実質的に元本の一部払戻しとみなされ、その金額だけ個別元本が減少します。また、元本払戻金(特別分配金)部分は非課税扱いとなります。

分配金の全部が元本の一部払戻しに相当する場合



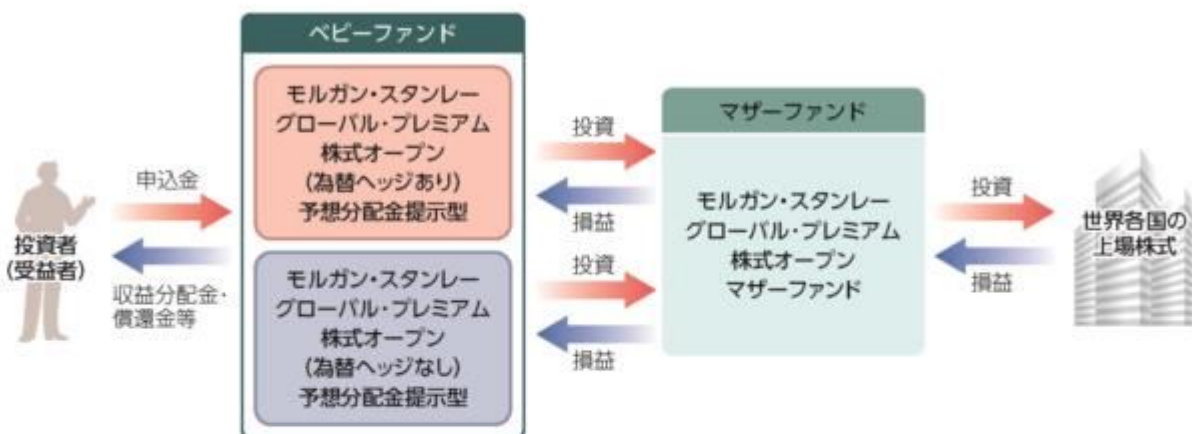
普通分配金: 個別元本(投資者のファンドの購入価額)を上回る部分からの分配金です。

元本払戻金(特別分配金): 個別元本を下回る部分からの分配金です。分配後の投資者の個別元本は、元本払戻金(特別分配金)の額だけ減少します。

■ ファンドのしくみ

ファミリーファンド方式により運用を行います。

ファミリーファンド方式とは、受益者から投資された資金をまとめた投資信託をベビーファンドとし、その資金の全部または一部をマザーファンドに投資して、マザーファンドにおいて実質的な運用を行う仕組みです。



*各ファンドおよび「モルガン・スタンレー グローバル・プレミアム株式オープン(為替ヘッジあり)」・「モルガン・スタンレー グローバル・プレミアム株式オープン(為替ヘッジなし)」の間でのスイッチングが可能です。

※販売会社によっては、一部のファンドのみの取扱いとなる場合やスイッチングの取扱いを行わない場合があります。

スイッチングを行う場合の購入時手数料は、販売会社が定めています。

また、スイッチングにより換金をする場合は、換金代金の利益に対して税金がかかります。

くわしくは販売会社にご確認ください。

■ 主な投資制限

マザーファンドへの投資	マザーファンドへの投資割合は、制限を設けません。
株式への投資	株式への実質投資割合は、制限を設けません。
同一銘柄の株式への投資	同一銘柄の株式への実質投資割合は、各ファンドの純資産総額の10%以内とします。
外貨建資産への投資	外貨建資産への実質投資割合は、制限を設けません。

市況動向および資金動向等により、上記のような運用が行えない場合があります。

(2) 【ファンドの沿革】

< 訂正前 >

2020年10月21日

設定日、信託契約締結、運用開始（予定）

< 訂正後 >

2020年10月21日

設定日、信託契約締結、運用開始

2021年 5月22日

信託期間を2027年2月22日までから2037年2月20日までに変更

(3) 【ファンドの仕組み】

<訂正前>

委託会社と関係法人との契約の概要

	概要
委託会社と受託会社との契約 「信託契約」	運用に関する事項、委託会社および受託会社としての業務に関する事項、受益者に関する事項等が定められています。 なお、信託契約は、「投資信託及び投資法人に関する法律」に基づきあらかじめ監督官庁に届け出られた信託約款の内容で締結されます。
委託会社と販売会社との契約 「投資信託受益権の取扱いに関する契約」	販売会社の募集の取扱い、解約の取扱い、収益分配金・償還金の支払いの取扱いに係る事務の内容等が定められています。
委託会社と再委託先との契約 「信託財産の運用指図権限委託契約」	運用指図権限委託の内容およびこれに係る事務の内容、再委託先が受ける報酬等が定められています。

委託会社の概況（2020年7月末現在）

- ・ 金融商品取引業者登録番号
金融商品取引業者 関東財務局長（金商）第404号
- ・ 設立年月日
1985年8月1日
- ・ 資本金
2,000百万円
- ・ 沿革
1997年5月 東京三菱投信投資顧問株式会社が証券投資信託委託業務を開始
2004年10月 東京三菱投信投資顧問株式会社と三菱信アセットマネジメント株式会社が合併、商号を三菱投信株式会社に変更
2005年10月 三菱投信株式会社とユーエフジェイパートナーズ投信株式会社が合併、商号を三菱UFJ投信株式会社に変更
2015年7月 三菱UFJ投信株式会社と国際投信投資顧問株式会社が合併、商号を三菱UFJ国際投信株式会社に変更
- ・ 大株主の状況

株主名	住所	所有株式数	所有比率
三菱UFJ信託銀行株式会社	東京都千代田区丸の内一丁目4番5号	211,581株	100.0%

<訂正後>

委託会社と関係法人との契約の概要

	概要
委託会社と受託会社との契約 「信託契約」	運用に関する事項、委託会社および受託会社としての業務に関する事項、受益者に関する事項等が定められています。 なお、信託契約は、「投資信託及び投資法人に関する法律」に基づきあらかじめ監督官庁に届け出られた信託約款の内容で締結されます。
委託会社と販売会社との契約 「投資信託受益権の取扱いに関する契約」	販売会社の募集の取扱い、解約の取扱い、収益分配金・償還金の支払いの取扱いに係る事務の内容等が定められています。
委託会社と再委託先との契約 「信託財産の運用指図権限委託契約」	運用指図権限委託の内容およびこれに係る事務の内容、再委託先が受ける報酬等が定められています。

委託会社の概況（2021年2月末現在）

- ・金融商品取引業者登録番号
金融商品取引業者 関東財務局長（金商）第404号
- ・設立年月日
1985年8月1日
- ・資本金
2,000百万円
- ・沿革
1997年5月 東京三菱投信投資顧問株式会社が証券投資信託委託業務を開始
2004年10月 東京三菱投信投資顧問株式会社と三菱信アセットマネジメント株式会社が合併、商号を三菱投信株式会社に変更
2005年10月 三菱投信株式会社とユーエフジェイパートナーズ投信株式会社が合併、商号を三菱UFJ投信株式会社に変更
2015年7月 三菱UFJ投信株式会社と国際投信投資顧問株式会社が合併、商号を三菱UFJ国際投信株式会社に変更
- ・大株主の状況

株主名	住所	所有株式数	所有比率
三菱UFJ信託銀行株式会社	東京都千代田区丸の内一丁目4番5号	211,581株	100.0%

3【投資リスク】

<更新後>

(1) 投資リスク

ファンドの基準価額は、組み入れている有価証券等の価格変動による影響を受けますが、これらの運用により信託財産に生じた損益はすべて投資者のみなさまに帰属します。

したがって、投資者のみなさまの投資元本が保証されているものではなく、基準価額の下落により損失を被り、投資元本を割り込むことがあります。

投資信託は預貯金と異なります。

ファンドの基準価額の変動要因として、主に以下のリスクがあります。

(主なリスクであり、以下に限定されるものではありません。)

株価変動 リスク

株式の価格は、国内および国際的な政治・経済情勢、発行企業の業績、市場の需給関係等の影響を受け変動します。株式の価格が変動すれば当ファンドの基準価額の変動要因となります。

為替変動 リスク

<為替ヘッジあり>

投資する株式は、世界各国の現地通貨建等のものとなります。外貨建資産に投資を行いますので、為替変動リスクが生じます。これらの外貨建資産については、原則として対円で為替ヘッジを行い、為替変動リスクの低減をはかりますが、設定や解約等の資金動向、為替ヘッジのタイミングおよび範囲、ならびに市況動向等の要因により、完全に為替変動リスクを排除することはできません。また、円金利がヘッジ対象となる外貨建資産の通貨の金利より低い場合、円とヘッジ対象となる外貨建資産の通貨との金利差相当分のヘッジコストがかかることにご留意ください。ただし、為替市場の状況によっては、金利差相当分以上のヘッジコストとなる場合があります。

<為替ヘッジなし>

投資する株式は、世界各国の現地通貨建等のものとなります。外貨建資産に投資を行いますので、投資している有価証券の発行通貨が円に対して強く(円安に)なれば当ファンドの基準価額の上昇要因となり、弱く(円高に)なれば当ファンドの基準価額の下落要因となります。

- ・ファンドのお取引に関しては、金融商品取引法第37条の6の規定(いわゆるクーリングオフ)の適用はありません。
- ・ファンドは、ファミリーファンド方式により運用を行います。そのため、ファンドが投資対象とするマザーファンドを共有する他のベビーファンドの追加設定・解約によってマザーファンドに売買が生じた場合などには、ファンドの基準価額に影響する場合があります。

(2) 投資リスクに対する管理体制

委託会社では、ファンドのコンセプトに沿ったリスクの範囲内で運用を行うとともに運用部から独立した管理担当部署によりリスク運営状況のモニタリング等のリスク管理を行っています。また、定期的開催されるリスク管理に関する会議体等において、それらの状況の報告を行うほか、必要に応じて改善策を審議しています。この内容は運用部門にフィードバックされ、必要に応じて是正を指示します。

具体的な、投資リスクに対するリスク管理体制は以下の通りです。

トレーディング担当部署

有価証券等の売買執行および発注に係る法令等の遵守および監視・牽制を行います。

コンプライアンス担当部署

法令上の禁止行為、約款の投資制限等のモニタリングを通じ、法令等遵守状況を把握・管理し、必要に応じて改善の指導を行います。

リスク管理担当部署

運用リスク全般の状況をモニタリング・管理するとともに、運用実績の分析および評価を行い、必要に応じて改善策等を提言します。また、事務・情報資産・その他のリスクの統括的管理を行っています。

内部監査担当部署

委託会社のすべての業務から独立した立場より、リスク管理体制の適切性および有効性について評価を行い、改善策の提案等を通して、リスク管理機能の維持・向上をはかります。

<流動性リスクに対する管理体制>

流動性リスクは、運用部門で市場の流動性の把握に努め、投資対象・売買数量等を適切に選択することによりコントロールしています。また、運用部門から独立したリスク管理担当部署においても流動性についての情報収集や分析・管理を行い、この結果はリスク管理に関する会議体等に報告されます。

* 組織変更等により、前記の名称および内容は変更となる場合があります。

〔再委託先の管理体制〕

リスク管理およびコンプライアンスの機能は、運用部門から独立したコンプライアンスおよびリスク・モニタリング部門によって実施しております。同部門により、投資ガイドライン違反やリスク管理指標からの逸脱がないかどうかのチェックを行なっています。

また、このほかに、投資ガイドラインなどに関するチェックの機能としては、コンプライアンス・スクリーニング・システム等により売買執行前および執行後のモニタリングを行いチェックします。

〔委託会社における再委託先に対する確認体制〕

委託会社と再委託先の間で、再委託先がファンド運用コンセプトを維持し、適切に投資リスク管理が図られるよう運用指図権限委託契約として委託内容を定めています。また、委託会社は再委託先に対し定期的な書面による調査等を実施し、投資リスクに対する管理体制の確認を行っています。

また、再委託先からの定期的なデ・タ還元を受け、ファンドのリスクの運営状況の確認を行っているほか、委託会社自身でもモニタリングし、投資リスクを管理しています。

■ 代表的な資産クラスとの騰落率の比較等

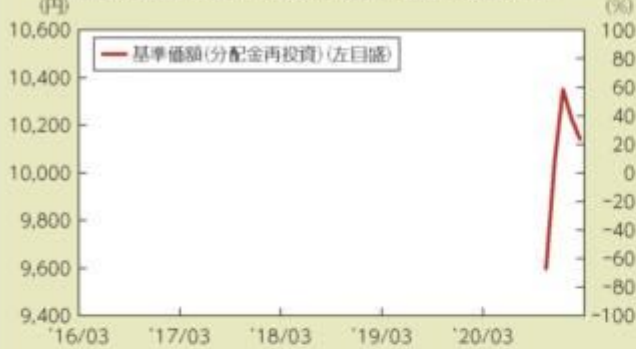
下記のグラフは、ファンドと代表的な資産クラスを定量的に比較できるように作成したものです。

為替ヘッジあり

● ファンドの年間騰落率および基準価額(分配金再投資)の推移

ファンドの年間騰落率はありません。

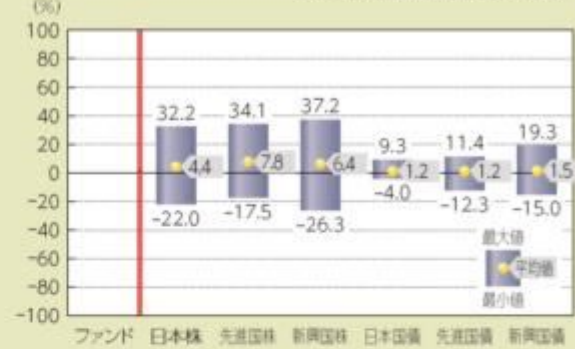
基準価額(分配金再投資)は、2020年10月末～2021年2月末です。



● ファンドと他の代表的な資産クラスとの騰落率の比較

(2016年3月末～2021年2月末)

ファンドの年間騰落率はありません。



(注)全ての資産クラスがファンドの投資対象とは限りません。

- 基準価額(分配金再投資)は分配金(税引前)を分配時に再投資したものと計算しており、実際の基準価額とは異なる場合があります。
- 年間騰落率とは、各月末における直近1年間の騰落率をいいます。

為替ヘッジなし

● ファンドの年間騰落率および基準価額(分配金再投資)の推移

ファンドの年間騰落率はありません。

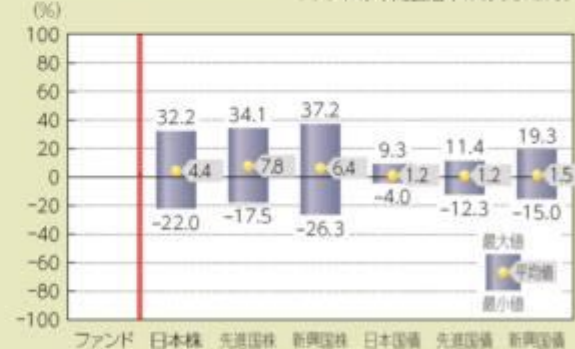
基準価額(分配金再投資)は、2020年10月末～2021年2月末です。



● ファンドと他の代表的な資産クラスとの騰落率の比較

(2016年3月末～2021年2月末)

ファンドの年間騰落率はありません。



(注)全ての資産クラスがファンドの投資対象とは限りません。

- 基準価額(分配金再投資)は分配金(税引前)を分配時に再投資したものと計算しており、実際の基準価額とは異なる場合があります。
- 年間騰落率とは、各月末における直近1年間の騰落率をいいます。

上記は、過去の実績であり、将来の投資成果を保証するものではありません。

代表的な資産クラスの指数について

資産クラス	指数名	注記等
日本株	東証株価指数(TOPIX) (配当込み)	東証株価指数(TOPIX)(配当込み)とは、東京証券取引所第一部に上場する内国普通株式全銘柄を対象として算出した指数で、わが国の株式市場全体の値動きを表す株価指数です。TOPIXに関する知的財産権その他一切の権利は東京証券取引所に帰属します。東京証券取引所は、TOPIXの算出もしくは公表の方法の変更、TOPIXの算出もしくは公表の停止またはTOPIXの高標の変更もしくは使用の停止を行う権利を有しています。
先進国株	MSCIコクサイ・インデックス (配当込み)	MSCIコクサイ・インデックス(配当込み)とは、MSCI Inc.が開発した株価指数で、日本を除く世界の先進国で構成されています。また、MSCIコクサイ・インデックスに対する著作権及びその他知的財産権はすべてMSCI Inc.に帰属します。
新興国株	MSCIエマージング・マーケット・ インデックス(配当込み)	MSCIエマージング・マーケット・インデックス(配当込み)とは、MSCI Inc.が開発した株価指数で、世界の新興国で構成されています。また、MSCIエマージング・マーケット・インデックスに対する著作権及びその他知的財産権はすべてMSCI Inc.に帰属します。
日本国債	NOMURA-BPI(国債)	NOMURA-BPI(国債)とは、野村證券株式会社が発表しているわが国の代表的な国債パフォーマンスインデックスで、NOMURA-BPI(総合)のサブインデックスです。当該指数の知的財産権およびその他一切の権利は同社に帰属します。なお、同社は、当該指数の正確性、完全性、信頼性、有用性、市場性、商品性および適合性を保証するものではなく、当該指数を用いて運用されるファンドの運用成果等に関して一切責任を負いません。
先進国債	FTSE世界国債インデックス (除く日本)	FTSE世界国債インデックス(除く日本)は、FTSE Fixed Income LLCにより運営され、日本を除く世界主要国の国債の総合収益率を各市場の時価総額で加重平均した債券インデックスです。FTSE Fixed Income LLCは、本ファンドのスポンサーではなく、本ファンドの推奨、販売あるいは販売促進を行っておりません。このインデックスのデータは、情報提供のみを目的としており、FTSE Fixed Income LLCは、当該データの正確性および完全性を保証せず、またデータの誤謬、脱漏または遅延につき何ら責任を負いません。このインデックスに対する著作権等の知的財産その他一切の権利はFTSE Fixed Income LLCに帰属します。
新興国債	JPモルガンGBI-EMグローバル・ ダイバーシファイド	JPモルガンGBI-EMグローバル・ダイバーシファイドとは、J.P.モルガン・セキュリティーズ・エルエルシーが算出し公表している指数で、現地通貨建てのエマージング債市場の代表的なインデックスです。現地通貨建てのエマージング債のうち、投資規制の有無や、発行規模等を考慮して選ばれた銘柄により構成されています。当指数の著作権はJ.P.モルガン・セキュリティーズ・エルエルシーに帰属します。

(注)海外の指数は、為替ヘッジなしによる投資を想定して、円換算しています。

4【手数料等及び税金】

(5)【課税上の取扱い】

<訂正前>

課税上は、株式投資信託として取り扱われます。

個人の受益者に対する課税

受益者が支払いを受ける収益分配金のうち課税扱いとなる普通分配金ならびに解約時および償還時の譲渡益については、次の通り課税されます。

1. 収益分配金の課税

普通分配金が配当所得として課税されます。元本払戻金(特別分配金)は課税されません。

原則として、20.315%(所得税15%、復興特別所得税0.315%、地方税5%)の税率で源泉徴収(申告不要)されます。なお、確定申告を行い、総合課税(配当控除は適用されません。・申告分離課税を選択することもできます。

2. 解約時および償還時の課税

解約価額および償還価額から取得費(申込手数料(税込)を含みます。)を控除した利益(譲渡益)が譲渡所得とみなされて課税されます。

20.315%(所得税15%、復興特別所得税0.315%、地方税5%)の税率による申告分離課税が適用されます。

特定口座(源泉徴収選択口座)を利用する場合、20.315%(所得税15%、復興特別所得税0.315%、地方税5%)の税率で源泉徴収され、原則として、申告は不要です。

解約時および償還時の損失(譲渡損)については、確定申告により収益分配金を含む上場株式等の配当所得(申告分離課税を選択した収益分配金・配当金に限ります。)との損益通算が可能となる仕組みがあります。

買取りの取扱いについては、販売会社にお問い合わせください。

公募株式投資信託は税法上、「NISA（少額投資非課税制度）およびジュニアNISA（未成年者少額投資非課税制度）」の適用対象です。NISAおよびジュニアNISAをご利用の場合、毎年、一定額の範囲で新たに購入した公募株式投資信託などから生じる配当所得および譲渡所得が一定期間非課税となります。他の口座で生じた配当所得・譲渡所得との損益通算はできません。販売会社で非課税口座を開設するなど、一定の条件に該当する方が対象となります。詳しくは、販売会社にお問い合わせください。

法人の受益者に対する課税

受益者が支払いを受ける収益分配金のうち課税扱いとなる普通分配金ならびに解約時および償還時の個別元本超過額については、配当所得として15.315%（所得税15%、復興特別所得税0.315%）の税率で源泉徴収されます。地方税の源泉徴収はありません。なお、益金不算入制度の適用はありません。

買取りの取扱いについては、販売会社にお問い合わせください。

分配時において、外国税額控除の適用となった場合には、分配時の税金が上記と異なる場合があります。

個別元本について

受益者毎の信託時の受益権の価額等（申込手数料（税込）は含まれません。）が当該受益者の元本（個別元本）にあたります。

受益者が同一ファンドの受益権を複数回取得した場合、個別元本は、当該受益者が追加信託を行うつど当該受益者の受益権口数で加重平均することにより算出されます。ただし、同一ファンドを複数の販売会社で取得する場合や、同一販売会社であっても複数支店等で同一ファンドを取得する場合等は、個別元本の算出方法が異なる場合があります。

受益者が元本払戻金（特別分配金）を受け取った場合、収益分配金発生時にその個別元本から当該元本払戻金（特別分配金）を控除した額が、その後の当該受益者の個別元本となります。

収益分配金について

受益者が収益分配金を受け取る際、当該収益分配金落ち後の基準価額が当該受益者の個別元本と同額の場合または当該受益者の個別元本を上回っている場合には、当該収益分配金の全額が普通分配金となり、当該収益分配金落ち後の基準価額が当該受益者の個別元本を下回っている場合には、その下回る部分の額が元本払戻金（特別分配金）となり、当該収益分配金から当該元本払戻金（特別分配金）を控除した額が普通分配金となります。

なお、受益者が元本払戻金（特別分配金）を受け取った場合、収益分配金発生時にその個別元本から当該元本払戻金（特別分配金）を控除した額が、その後の当該受益者の個別元本となります。

上記は2020年7月末現在のもので、税法が改正された場合等には、上記の内容が変更になることがあります。

課税上の取扱いの詳細については、税務専門家等にご確認されることをお勧めします。

<訂正後>

課税上は、株式投資信託として取り扱われます。

個人の受益者に対する課税

受益者が支払いを受ける収益分配金のうち課税扱いとなる普通分配金ならびに解約時および償還時の譲渡益については、次の通り課税されます。

1. 収益分配金の課税

普通分配金が配当所得として課税されます。元本払戻金（特別分配金）は課税されません。

原則として、20.315%（所得税15%、復興特別所得税0.315%、地方税5%）の税率で源泉徴収（申告不要）されます。なお、確定申告を行い、総合課税（配当控除は適用されません。）・申告分離課税を選択することもできます。

2. 解約時および償還時の課税

解約価額および償還価額から取得費（申込手数料（税込）を含みます。）を控除した利益

（譲渡益）が譲渡所得とみなされて課税されます。

20.315%（所得税15%、復興特別所得税0.315%、地方税5%）の税率による申告分離課税が適用されます。

特定口座（源泉徴収選択口座）を利用する場合、20.315%（所得税15%、復興特別所得税0.315%、地方税5%）の税率で源泉徴収され、原則として、申告は不要です。

解約時および償還時の損失（譲渡損）については、確定申告により収益分配金を含む上場株式等の配当所得（申告分離課税を選択した収益分配金・配当金に限ります。）との損益通算が可能となる仕組みがあります。

買取りの取扱いについては、販売会社にお問い合わせください。

公募株式投資信託は税法上、「NISA（少額投資非課税制度）およびジュニアNISA（未成年者少額投資非課税制度）」の適用対象です。NISAおよびジュニアNISAをご利用の場合、毎年、一定額の範囲で新たに購入した公募株式投資信託などから生じる配当所得および譲渡所得が一定期間非課税となります。他の口座で生じた配当所得・譲渡所得との損益通算はできません。販売会社で非課税口座を開設するなど、一定の条件に該当する方が対象となります。詳しくは、販売会社にお問い合わせください。

法人の受益者に対する課税

受益者が支払いを受ける収益分配金のうち課税扱いとなる普通分配金ならびに解約時および償還時の個別元本超過額については、配当所得として15.315%（所得税15%、復興特別所得税0.315%）の税率で源泉徴収されます。地方税の源泉徴収はありません。なお、益金不算入制度の適用はありません。

買取りの取扱いについては、販売会社にお問い合わせください。

分配時において、外国税額控除の適用となった場合には、分配時の税金が上記と異なる場合があります。

個別元本について

受益者毎の信託時の受益権の価額等（申込手数料（税込）は含まれません。）が当該受益者の元本（個別元本）にあたります。

受益者が同一ファンドの受益権を複数回取得した場合、個別元本は、当該受益者が追加信託を行うつど当該受益者の受益権口数で加重平均することにより算出されます。ただし、同一ファンドを複数の販売会社で取得する場合や、同一販売会社であっても複数支店等で同一ファンドを取得する場合等は、個別元本の算出方法が異なる場合があります。

受益者が元本払戻金（特別分配金）を受け取った場合、収益分配金発生時にその個別元本から当該元本払戻金（特別分配金）を控除した額が、その後の当該受益者の個別元本となります。

収益分配金について

受益者が収益分配金を受け取る際、当該収益分配金落ち後の基準価額が当該受益者の個別元本と同額の場合または当該受益者の個別元本を上回っている場合には、当該収益分配金の全額が普通分配金となり、当該収益分配金落ち後の基準価額が当該受益者の個別元本を下回っている場合には、その下回る部分の額が元本払戻金（特別分配金）となり、当該収益分配金から当該元本払戻金（特別分配金）を控除した額が普通分配金となります。

なお、受益者が元本払戻金（特別分配金）を受け取った場合、収益分配金発生時にその個別元本から当該元本払戻金（特別分配金）を控除した額が、その後の当該受益者の個別元本となります。

上記は2021年2月末現在のものですので、税法が改正された場合等には、上記の内容が変更になることがあります。

課税上の取扱いの詳細については、税務専門家等にご確認されることをお勧めします。

5【運用状況】

【モルガン・スタンレー グローバル・プレミアム株式オープン（為替ヘッジあり）予想分配金提示型】

(1) 【投資状況】

令和 3年 2月26日現在

(単位 : 円)

資産の種類	国 / 地域	時価合計	投資比率 (%)
親投資信託受益証券	日本	2,216,069,172	97.51
コール・ローン、その他資産 (負債控除後)		56,527,984	2.49
純資産総額		2,272,597,156	100.00

(注) 投資比率とは、ファンドの純資産総額に対する当該資産の時価の比率をいいます。

(2) 【投資資産】

【投資有価証券の主要銘柄】

a 評価額上位 30 銘柄

令和 3年 2月26日現在

国 / 地域	種類	銘柄名	数量	簿価 単価 (円)	簿価 金額 (円)	評価 単価 (円)	評価 金額 (円)	投資 比率 (%)
日本	親投資信託受益証券	モルガン・スタンレー グローバル・プレミアム株式オープン マザーファンド	573,012,663	3.8605	2,212,153,525	3.8674	2,216,069,172	97.51

(注) 投資比率は、ファンドの純資産総額に対する当該銘柄の評価金額の比率です。

b 全銘柄の種類 / 業種別投資比率

令和 3年 2月26日現在

種類	投資比率 (%)
親投資信託受益証券	97.51
合計	97.51

(注) 投資比率は、ファンドの純資産総額に対する当該種類または業種の評価金額の比率です。

【投資不動産物件】

該当事項はありません。

【その他投資資産の主要なもの】

該当事項はありません。

(3) 【運用実績】

【純資産の推移】

下記計算期間末日および令和3年2月末日、同日前1年以内における各月末の純資産の推移は次の通りです。

（単位：円）

	純資産総額		基準価額 (1万口当たりの純資産価額)	
	(分配落)	(分配付)	(分配落)	(分配付)
第1計算期間末日 (令和 2年11月24日)	1,332,831,006	1,332,831,006	9,999	9,999
第2計算期間末日 (令和 2年12月23日)	1,894,830,030	1,896,684,418	10,218	10,228
第3計算期間末日 (令和 3年 1月25日)	2,113,036,904	2,115,114,393	10,171	10,181
第4計算期間末日 (令和 3年 2月24日)	2,282,398,779	2,284,645,642	10,158	10,168
令和 2年10月末日	301,737,322		9,600	
11月末日	1,445,693,083		10,044	
12月末日	1,969,956,708		10,340	
令和 3年 1月末日	2,198,673,351		10,209	
2月末日	2,272,597,156		10,113	

【分配の推移】

	1万口当たりの分配金
第1計算期間	0円
第2計算期間	10円
第3計算期間	10円
第4計算期間	10円

【収益率の推移】

	収益率 (%)
第1計算期間	0.01
第2計算期間	2.29
第3計算期間	0.36
第4計算期間	0.02

（注）「収益率」とは、計算期間末の基準価額（分配付の額）から当該計算期間の直前の計算期間末の基準価額（分配落の額）を控除した額を当該基準価額（分配落の額）で除して得た数に100を乗じて得た数をいう。

（4）【設定及び解約の実績】

	設定口数	解約口数	発行済口数
第1計算期間	1,332,928,932		1,332,928,932
第2計算期間	522,479,813	1,020,307	1,854,388,438
第3計算期間	223,101,450		2,077,489,888
第4計算期間	169,700,920	327,379	2,246,863,429

【モルガン・スタンレー グローバル・プレミアム株式オープン（為替ヘッジなし）予想分配金提示型】

(1) 【投資状況】

令和 3年 2月26日現在

(単位：円)

資産の種類	国/地域	時価合計	投資比率(%)
親投資信託受益証券	日本	2,169,113,445	99.23
コール・ローン、その他資産 (負債控除後)		16,872,205	0.77
純資産総額		2,185,985,650	100.00

(注) 投資比率とは、ファンドの純資産総額に対する当該資産の時価の比率をいいます。

(2) 【投資資産】

【投資有価証券の主要銘柄】

a 評価額上位30銘柄

令和 3年 2月26日現在

国/地域	種類	銘柄名	数量	簿価 単価 (円)	簿価 金額 (円)	評価 単価 (円)	評価 金額 (円)	投資 比率 (%)
日本	親投資信託受益証券	モルガン・スタンレー グローバル・プレミアム株式オープン マ ザーファンド	560,871,243	3.8608	2,165,432,725	3.8674	2,169,113,445	99.23

(注) 投資比率は、ファンドの純資産総額に対する当該銘柄の評価金額の比率です。

b 全銘柄の種類/業種別投資比率

令和 3年 2月26日現在

種類	投資比率(%)
親投資信託受益証券	99.23
合計	99.23

(注) 投資比率は、ファンドの純資産総額に対する当該種類または業種の評価金額の比率です。

【投資不動産物件】

該当事項はありません。

【その他投資資産の主要なもの】

該当事項はありません。

(3) 【運用実績】

【純資産の推移】

下記計算期間末日および令和3年2月末日、同日前1年以内における各月末の純資産の推移は次の通りです。

(単位：円)

	純資産総額		基準価額 (1万口当たりの純資産価額)	
	(分配落)	(分配付)	(分配落)	(分配付)
第1計算期間末日 (令和 2年11月24日)	1,329,794,249	1,331,124,610	9,996	10,006
第2計算期間末日 (令和 2年12月23日)	1,888,791,159	1,890,647,958	10,172	10,182
第3計算期間末日 (令和 3年 1月25日)	1,971,438,568	1,973,375,014	10,181	10,191
第4計算期間末日 (令和 3年 2月24日)	2,172,638,532	2,174,735,559	10,361	10,371
令和 2年10月末日	695,820,489		9,516	
11月末日	1,444,520,208		9,992	
12月末日	1,948,380,627		10,310	
令和 3年 1月末日	1,991,851,571		10,271	
2月末日	2,185,985,650		10,377	

【分配の推移】

	1万口当たりの分配金
第1計算期間	10円
第2計算期間	10円
第3計算期間	10円
第4計算期間	10円

【収益率の推移】

	収益率(%)
第1計算期間	0.06
第2計算期間	1.86
第3計算期間	0.18
第4計算期間	1.86

(注) 「収益率」とは、計算期間末の基準価額(分配付の額)から当該計算期間の直前の計算期間末の基準価額(分配落の額)を控除した額を当該基準価額(分配落の額)で除して得た数に100を乗じて得た数をいう。

(4) 【設定及び解約の実績】

	設定口数	解約口数	発行済口数

第1計算期間	1,330,361,539		1,330,361,539
第2計算期間	532,564,141	6,126,603	1,856,799,077
第3計算期間	83,477,563	3,830,238	1,936,446,402
第4計算期間	186,557,827	25,976,289	2,097,027,940

（参考）

モルガン・スタンレー グローバル・プレミアム株式オープン マザーファンド

投資状況

令和 3年 2月26日現在

（単位：円）

資産の種類	国/地域	時価合計	投資比率（%）
株式	アメリカ	111,091,783,311	69.72
	イギリス	21,534,108,662	13.51
	フランス	10,928,554,589	6.86
	ドイツ	7,207,786,531	4.52
	オランダ	4,407,153,045	2.77
	小計	155,169,386,138	97.38
コール・ローン、その他資産 （負債控除後）		4,167,988,320	2.62
純資産総額		159,337,374,458	100.00

（注）投資比率とは、ファンドの純資産総額に対する当該資産の時価の比率をいいます。

投資資産

投資有価証券の主要銘柄

a 評価額上位30銘柄

令和 3年 2月26日現在

国/地域	種類	銘柄名	業種	数量	簿価 単価 (円)	簿価 金額 (円)	評価 単価 (円)	評価 金額 (円)	投資 比率 (%)
アメリカ	株式	MICROSOFT CORP	ソフト ウェア・ サービス	590,353	24,784.93	14,631,862,208	24,330.18	14,363,399,181	9.01
アメリカ	株式	PHILIP MORRIS INTERNATIONAL	食品・飲 料・タバ コ	1,451,924	9,184.25	13,334,832,997	9,192.75	13,347,174,351	8.38
イギリス	株式	RECKITT BENCKISER GROUP PLC	家庭用 品・パー ソナル用 品	1,353,932	8,864.25	12,001,599,855	8,834.56	11,961,393,490	7.51
アメリカ	株式	VISA INC-CLASS A SHARES	ソフト ウェア・ サービス	387,408	22,536.68	8,730,893,031	22,710.93	8,798,398,875	5.52
アメリカ	株式	ACCENTURE PLC-CL A	ソフト ウェア・ サービス	282,436	27,220.18	7,687,960,876	26,964.12	7,615,639,608	4.78

ドイツ	株式	SAP SE	ソフトウェア・サービス	543,316	13,289.53	7,220,416,998	13,266.28	7,207,786,531	4.52
アメリカ	株式	PROCTER & GAMBLE CO/THE	家庭用品・パーソナル用品	531,806	13,549.00	7,205,439,494	13,449.12	7,152,325,370	4.49
アメリカ	株式	ABBOTT LABORATORIES	ヘルスケア機器・サービス	540,180	12,835.00	6,933,210,300	12,917.87	6,977,977,717	4.38
アメリカ	株式	BAXTER INTERNATIONAL INC	ヘルスケア機器・サービス	814,567	8,302.37	6,762,840,697	8,356.56	6,806,980,046	4.27
アメリカ	株式	AUTOMATIC DATA PROCESSING	ソフトウェア・サービス	357,363	18,281.90	6,533,276,863	18,650.06	6,664,842,285	4.18
アメリカ	株式	DANAHER CORP	ヘルスケア機器・サービス	274,689	23,784.06	6,533,220,344	23,296.37	6,399,257,952	4.02
アメリカ	株式	BECTON DICKINSON AND CO	ヘルスケア機器・サービス	227,196	26,318.12	5,979,372,727	26,259.68	5,966,095,961	3.74
アメリカ	株式	THERMO FISHER SCIENTIFIC INC	医薬品・バイオテクノロジー・ライフサイエンス	117,790	48,748.56	5,742,093,177	47,968.68	5,650,231,701	3.55
アメリカ	株式	INTERCONTINENTAL EXCHANGE IN	各種金融	370,347	11,838.37	4,384,306,666	11,900.00	4,407,129,300	2.77
アメリカ	株式	FIDELITY NATIONAL INFO SERV	ソフトウェア・サービス	283,617	14,526.50	4,119,962,351	14,748.56	4,182,943,051	2.63
フランス	株式	PERNOD RICARD SA	食品・飲料・タバコ	198,527	20,728.57	4,115,181,810	20,747.94	4,119,027,774	2.59
フランス	株式	L'OREAL	家庭用品・パーソナル用品	99,994	40,256.05	4,025,363,963	39,636.13	3,963,375,683	2.49
イギリス	株式	BRITISH AMERICAN TOBACCO PLC	食品・飲料・タバコ	972,962	3,869.38	3,764,768,266	3,786.24	3,683,867,643	2.31
オランダ	株式	HEINEKEN NV	食品・飲料・タバコ	324,090	11,042.32	3,578,707,109	10,877.01	3,525,131,143	2.21
イギリス	株式	RELX PLC	商業・専門サービス	1,329,753	2,570.18	3,417,716,267	2,557.56	3,400,933,720	2.13
アメリカ	株式	ROPER TECHNOLOGIES INC	資本財	79,711	41,208.00	3,284,730,888	40,280.43	3,210,793,954	2.02
アメリカ	株式	COCA-COLA CO/THE	食品・飲料・タバコ	544,491	5,369.87	2,923,848,608	5,330.56	2,902,443,306	1.82
フランス	株式	LVMH MOET HENNESSY LOUIS VUI	耐久消費財・アパレル	41,502	69,663.50	2,891,174,992	68,578.64	2,846,151,132	1.79
アメリカ	株式	ZOETIS INC	医薬品・バイオテクノロジー・ライフサイエンス	123,645	16,949.00	2,095,659,105	16,626.00	2,055,721,770	1.29
アメリカ	株式	NIKE INC -CL B	耐久消費財・アパレル	138,854	14,463.81	2,008,358,221	14,401.12	1,999,653,811	1.25
アメリカ	株式	MOODY'S CORP	各種金融	56,362	29,329.25	1,653,055,189	29,462.06	1,660,540,767	1.04
イギリス	株式	EXPERIAN PLC	商業・専門サービス	365,428	3,538.27	1,292,985,998	3,437.31	1,256,090,049	0.79
イギリス	株式	RELX PLC	商業・専門サービス	478,932	2,592.04	1,241,411,140	2,572.02	1,231,823,760	0.77

アメリカ	株式	FACTSET RESEARCH SYSTEMS INC	各種金融	29,744	32,171.43	956,907,237	31,274.68	930,234,305	0.58
オランダ	株式	DAVIDE CAMPARI-MILANO NV	食品・飲料・タバコ	706,104	1,242.16	877,097,463	1,249.13	882,021,902	0.55

(注) 投資比率は、ファンドの純資産総額に対する当該銘柄の評価金額の比率です。

b 全銘柄の種類 / 業種別投資比率

令和 3年 2月26日現在

種類	業種	投資比率(%)
株式	資本財	2.02
	商業・専門サービス	3.70
	耐久消費財・アパレル	3.04
	食品・飲料・タバコ	17.86
	家庭用品・パーソナル用品	14.48
	ヘルスケア機器・サービス	16.41
	医薬品・バイオテクノロジー・ライフサイエンス	4.84
	各種金融	4.39
	ソフトウェア・サービス	30.65
	小計	97.38
合計		97.38

(注) 投資比率は、ファンドの純資産総額に対する当該種類または業種の評価金額の比率です。

投資不動産物件

該当事項はありません。

その他投資資産の主要なもの

該当事項はありません。

参考情報

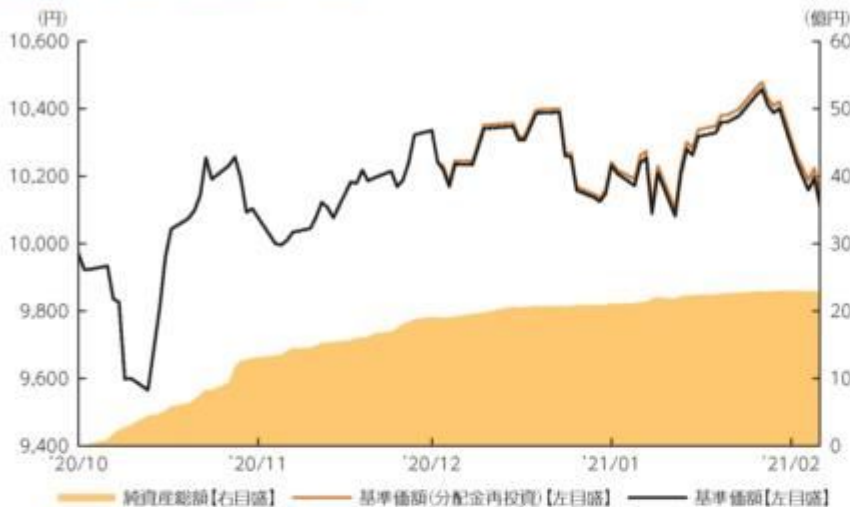


運用実績

2021年2月26日現在

為替ヘッジあり

■ 基準価額・純資産の推移 2020年10月21日(設定日)～2021年2月26日



- 基準価額、基準価額(分配金再投資)は10,000を起点として表示
- 基準価額、基準価額(分配金再投資)は運用報酬(信託報酬)控除後です。

■ 基準価額・純資産

基準価額	10,113円
純資産総額	22.7億円

●純資産総額は表示桁未満切捨て

■ 分配の推移

2021年2月	10円
2021年1月	10円
2020年12月	10円
2020年11月	0円
直近1年間累計	30円
設定来累計	30円

●分配金は1万口当たり、税引前

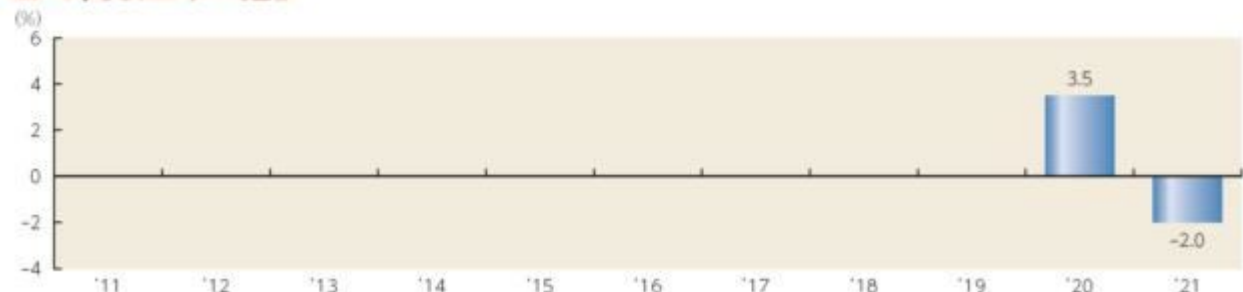
■ 主要な資産の状況

組入通貨	比率
1 円	99.0%
その他	1.0%

組入上位銘柄	業種	国・地域	比率
1 MICROSOFT CORP	ソフトウェア・サービス	アメリカ	8.8%
2 PHILIP MORRIS INTERNATIONAL	食品・飲料・タバコ	アメリカ	8.2%
3 RECKITT BENCKISER GROUP PLC	家庭用品・パーソナル用品	イギリス	7.3%
4 VISA INC-CLASS A SHARES	ソフトウェア・サービス	アメリカ	5.4%
5 ACCENTURE PLC-CL A	ソフトウェア・サービス	アメリカ	4.7%
6 SAP SE	ソフトウェア・サービス	ドイツ	4.4%
7 PROCTER & GAMBLE CO/THE	家庭用品・パーソナル用品	アメリカ	4.4%
8 ABBOTT LABORATORIES	ヘルスケア機器・サービス	アメリカ	4.3%
9 BAXTER INTERNATIONAL INC	ヘルスケア機器・サービス	アメリカ	4.2%
10 AUTOMATIC DATA PROCESSING	ソフトウェア・サービス	アメリカ	4.1%

- 各比率はファンドの純資産総額に対する投資比率(小数点第二位四捨五入)
- 外国株式の業種は、GICS(世界産業分類基準)によるもの。Global Industry Classification Standard ("GICS")は、MSCI Inc.とS&Pが開発した業種分類です。GICSに関する知的財産所有権はMSCI Inc.およびS&Pに帰属します。
- 「国・地域」は原則、発行通貨ベースで分類しています。(ただし、発行通貨がユーロの場合は発行地)

■ 年間収益率の推移

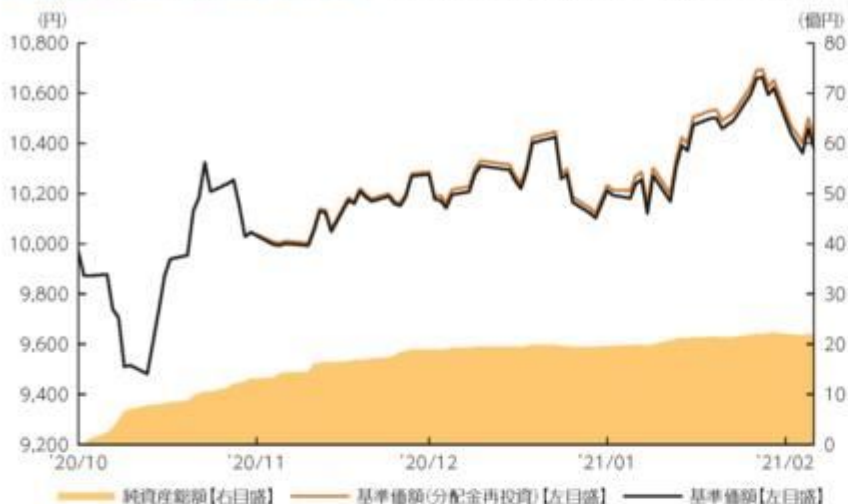


- 収益率は基準価額(分配金再投資)で計算
- 2020年は設定日から年末までの、2021年は年初から2月26日までの収益率を表示
- ファンドにベンチマークはありません。

上記は、過去の実績であり、将来の投資成果を保証するものではありません。
運用状況等は、委託会社のホームページ等で開示している場合があります。

為替ヘッジなし

■ 基準価額・純資産の推移 2020年10月21日(設定日)～2021年2月26日



- 基準価額、基準価額(分配金再投資)は10,000を起点として表示
- 基準価額、基準価額(分配金再投資)は運用報酬(信託報酬)控除後です。

■ 基準価額・純資産

基準価額	10,377円
純資産総額	21.8億円

•純資産総額は表示桁未満切捨て

■ 分配の推移

2021年2月	10円
2021年1月	10円
2020年12月	10円
2020年11月	10円
直近1年間累計	40円
設定来累計	40円

•分配金は1万口当たり、税引前

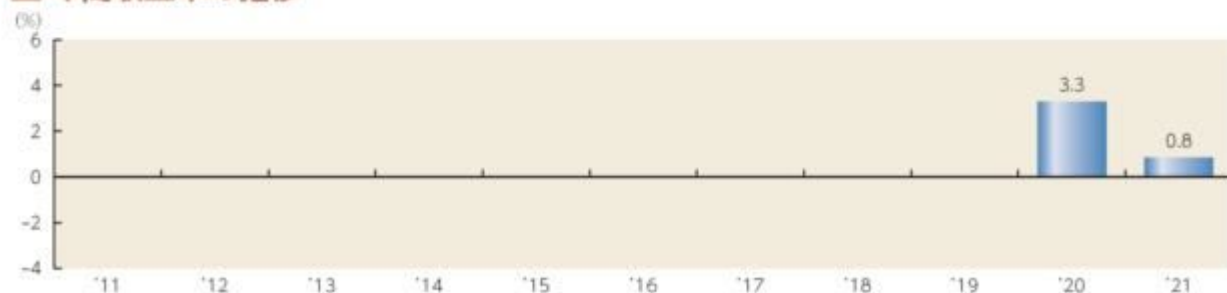
■ 主要な資産の状況

組入上位通貨	比率
1 アメリカドル	70.8%
2 ユーロ	14.8%
3 イギリスポンド	12.6%
4 円	1.8%
5 スウェーデンクローネ	0.0%
6 スイスフラン	0.0%

組入上位銘柄	業種	国・地域	比率
1 MICROSOFT CORP	ソフトウェア・サービス	アメリカ	8.9%
2 PHILIP MORRIS INTERNATIONAL	食品・飲料・タバコ	アメリカ	8.3%
3 RECKITT BENCKISER GROUP PLC	家庭用品・パーソナル用品	イギリス	7.4%
4 VISA INC-CLASS A SHARES	ソフトウェア・サービス	アメリカ	5.5%
5 ACCENTURE PLC-CL A	ソフトウェア・サービス	アメリカ	4.7%
6 SAP SE	ソフトウェア・サービス	ドイツ	4.5%
7 PROCTER & GAMBLE CO/THE	家庭用品・パーソナル用品	アメリカ	4.5%
8 ABBOTT LABORATORIES	ヘルスケア機器・サービス	アメリカ	4.3%
9 BAXTER INTERNATIONAL INC	ヘルスケア機器・サービス	アメリカ	4.2%
10 AUTOMATIC DATA PROCESSING	ソフトウェア・サービス	アメリカ	4.2%

- 各比率はファンドの純資産総額に対する投資比率(小数点第二位四捨五入)
- 外国株式の業種は、GICS(世界産業分類基準)によるもの。Global Industry Classification Standard ("GICS")は、MSCI Inc.とS&Pが開発した業種分類です。GICSに関する知的財産所有権はMSCI Inc.およびS&Pに帰属します。
- [国・地域]は原則、発行通貨ベースで分類しています。(ただし、発行通貨がユーロの場合は発行地)

■ 年間収益率の推移



- 収益率は基準価額(分配金再投資)で計算
- 2020年は設定日から年末までの、2021年は年初から2月26日までの収益率を表示
- ファンドにベンチマークはありません。

上記は、過去の実績であり、将来の投資成果を保証するものではありません。
運用状況等は、委託会社のホームページ等で開示している場合があります。

第2【管理及び運営】

3【資産管理等の概要】

(3)【信託期間】

<訂正前>

2027年2月22日まで（2020年10月21日設定）

ただし、後記「ファンドの償還条件等」の規定によりファンドを償還させることがあります。また、委託会社は、信託期間満了前に、信託期間の延長が受益者に有利であると認めるときは、受託会社と合意のうえ、信託期間を延長することができます。

<訂正後>

2037年2月20日まで（2020年10月21日設定）

ただし、後記「ファンドの償還条件等」の規定によりファンドを償還させることがあります。また、委託会社は、信託期間満了前に、信託期間の延長が受益者に有利であると認めるときは、受託会社と合意のうえ、信託期間を延長することができます。

第3【ファンドの経理状況】

1 当ファンドの財務諸表は、「財務諸表等の用語、様式及び作成方法に関する規則」（昭和38年大蔵省令第59号）ならびに同規則第2条の2の規定により、「投資信託財産の計算に関する規則」（平成12年総理府令第133号）に基づいて作成しております。

なお、財務諸表に記載している金額は、円単位で表示しております。

2 毎月決算ファンドの計算期間は6ヵ月未満であるため、財務諸表は6ヵ月毎に作成しております。ただし、当特定期間は、令和2年10月21日から令和3年2月24日までとしております。

3 当ファンドは、金融商品取引法第193条の2第1項の規定に基づき、当期（令和2年10月21日から令和3年2月24日まで）の財務諸表について、PwCあらた有限責任監査法人により監査を受けております。

1【財務諸表】

【モルガン・スタンレー グローバル・プレミアム株式オープン（為替ヘッジあり）予想分配金提示型】

(1)【貸借対照表】

(単位：円)

当期 [令和3年2月24日現在]	
資産の部	
流動資産	
コール・ローン	128,326,627
親投資信託受益証券	2,155,931,605
派生商品評価勘定	7,699,135
流動資産合計	2,291,957,367
資産合計	
2,291,957,367	
負債の部	
流動負債	
派生商品評価勘定	3,499,500
未払金	115,189
未払収益分配金	2,246,863
未払解約金	49,274
未払受託者報酬	101,117
未払委託者報酬	3,539,146
未払利息	228
その他未払費用	7,271
流動負債合計	9,558,588
負債合計	
9,558,588	
純資産の部	
元本等	
元本	2,246,863,429
剰余金	
期末剰余金又は期末欠損金（ ）	35,535,350
（分配準備積立金）	27,689,576
元本等合計	2,282,398,779
純資産合計	
2,282,398,779	
負債純資産合計	
2,291,957,367	

(2)【損益及び剰余金計算書】

(単位：円)

	当期 自 令和 2年10月21日 至 令和 3年 2月24日
営業収益	
有価証券売買等損益	83,700,316
為替差損益	50,843,411
営業収益合計	32,856,905
営業費用	
支払利息	16,707
受託者報酬	303,221
委託者報酬	10,612,678
その他費用	29,489
営業費用合計	10,962,095
営業利益又は営業損失（ ）	21,894,810
経常利益又は経常損失（ ）	21,894,810
当期純利益又は当期純損失（ ）	21,894,810
一部解約に伴う当期純利益金額の分配額又は一部解約に伴う当期純損失金額の分配額（ ）	23,464
期首剰余金又は期首欠損金（ ）	-
剰余金増加額又は欠損金減少額	19,849,271
当期追加信託に伴う剰余金増加額又は欠損金減少額	19,849,271
剰余金減少額又は欠損金増加額	6,527
当期一部解約に伴う剰余金減少額又は欠損金増加額	6,527
分配金	6,178,740
期末剰余金又は期末欠損金（ ）	35,535,350

(3) 【注記表】

(重要な会計方針に係る事項に関する注記)

1. 有価証券の評価基準及び評価方法	親投資信託受益証券は時価で評価しております。時価評価にあたっては、基準価額で評価しております。
2. デリバティブ等の評価基準及び評価方法	為替予約取引は原則としてわが国における対顧客先物相場の仲値で評価しております。
3. その他財務諸表作成のための基本となる重要な事項	外貨建資産等の会計処理 「投資信託財産の計算に関する規則」第60条および第61条にしたがって処理しております。 ファンドの特定期間 当ファンドは、原則として毎年2月23日および8月23日を特定期間の末日としておりますが、当特定期間においては当該日が休業日のため、当特定期間は令和 2年10月21日から令和 3年 2月24日までとなっております。

(貸借対照表に関する注記)

	当期 [令和 3年 2月24日現在]
1. 期首元本額	1,000,000円
期中追加設定元本額	2,247,211,115円
期中一部解約元本額	1,347,686円

	当期 [令和 3年 2月24日現在]
2. 受益権の総数	2,246,863,429口

(損益及び剰余金計算書に関する注記)

当期 自 令和 2年10月21日 至 令和 3年 2月24日		
1. 運用に係る権限を委託するための費用		
<p>「モルガン・スタンレー グローバル・プレミアム株式オープン マザーファンド」の信託財産の運用の指図に係る権限の全部または一部を委託するために要する費用として、信託財産に属する同親投資信託の信託財産の純資産総額に対し、次に定める率を乗じて得た額を委託者報酬の中から支弁しております。</p> <p>20億円以下の部分に対して 年1万分の80 20億円超40億円以下の部分に対して 年1万分の75 40億円超80億円以下の部分に対して 年1万分の70 80億円超の部分に対して 年1万分の65</p>		
2. 分配金の計算過程		
第1期		
令和 2年10月21日		
令和 2年11月24日		
項目		
費用控除後の配当等収益額	A	円
費用控除後・繰越欠損金補填後の有価証券売買等損益額	B	円
収益調整金額	C	587,803円
分配準備積立金額	D	円
当ファンドの分配対象収益額	E=A+B+C+D	587,803円
当ファンドの期末残存口数	F	1,332,928,932口
1万口当たり収益分配対象額	G=E/F*10,000	4円
1万口当たり分配金額	H	円
収益分配金金額	I=F*H/10,000	円
第2期		
令和 2年11月25日		
令和 2年12月23日		
項目		
費用控除後の配当等収益額	A	4,189,180円
費用控除後・繰越欠損金補填後の有価証券売買等損益額	B	29,683,671円
収益調整金額	C	8,423,129円
分配準備積立金額	D	円
当ファンドの分配対象収益額	E=A+B+C+D	42,295,980円
当ファンドの期末残存口数	F	1,854,388,438口

当期

自 令和 2年10月21日

至 令和 3年 2月24日

1万口当たり収益分配対象額	$G=E/F*10,000$	228円
1万口当たり分配金額	H	10円
収益分配金金額	$I=F*H/10,000$	1,854,388円

第3期

令和 2年12月24日

令和 3年 1月25日

項目		
費用控除後の配当等収益額	A	円
費用控除後・繰越欠損金補填後の有価証券売買等損益額	B	円
収益調整金額	C	5,998,876円
分配準備積立金額	D	32,018,463円
当ファンドの分配対象収益額	$E=A+B+C+D$	38,017,339円
当ファンドの期末残存口数	F	2,077,489,888口
1万口当たり収益分配対象額	$G=E/F*10,000$	182円
1万口当たり分配金額	H	10円
収益分配金金額	$I=F*H/10,000$	2,077,489円

第4期

令和 3年 1月26日

令和 3年 2月24日

項目		
費用控除後の配当等収益額	A	円
費用控除後・繰越欠損金補填後の有価証券売買等損益額	B	円
収益調整金額	C	8,958,433円
分配準備積立金額	D	29,936,439円
当ファンドの分配対象収益額	$E=A+B+C+D$	38,894,872円
当ファンドの期末残存口数	F	2,246,863,429口
1万口当たり収益分配対象額	$G=E/F*10,000$	173円
1万口当たり分配金額	H	10円
収益分配金金額	$I=F*H/10,000$	2,246,863円

(金融商品に関する注記)

1 金融商品の状況に関する事項

区分	当期 自 令和 2年10月21日 至 令和 3年 2月24日
1.金融商品に対する取組方針	当ファンドは、「投資信託及び投資法人に関する法律」（昭和26年法律第198号）第2条第4項に定める証券投資信託であり、有価証券等の金融商品への投資を信託約款に定める「運用の基本方針」に基づき行っております。
2.金融商品の内容及び当該金融商品に係るリスク	当ファンドは、親投資信託受益証券に投資しております。当該投資対象は、価格変動リスク等の市場リスク、信用リスクおよび流動性リスクに晒されております。 当ファンドは、運用の効率化を図るために、為替予約取引を利用しております。当該デリバティブ取引は、為替相場の変動による市場リスクおよび信用リスク等を有しております。 また、デリバティブ取引の時価等に関する事項についての契約額等は、あくまでもデリバティブ取引における名目的な契約額または計算上の想定元本であり、当該金額自体がデリバティブ取引のリスクの大きさを示すものではありません。
3.金融商品に係るリスク管理体制	ファンドのコンセプトに応じて、適切にコントロールするため、委託会社では、運用部門において、ファンドに含まれる各種投資リスクを常時把握しつつ、ファンドのコンセプトに沿ったリスクの範囲で運用を行っております。 また、運用部から独立した管理担当部署によりリスク運営状況のモニタリング等のリスク管理を行っており、この結果は運用管理委員会等を通じて運用部門にフィードバックされます。

2 金融商品の時価等に関する事項

区分	当期 [令和 3年 2月24日現在]
1.貸借対照表計上額、時価及びその差額	時価で計上しているためその差額はありません。
2.時価の算定方法	(1) 有価証券 売買目的有価証券は、（重要な会計方針に係る事項に関する注記）に記載しております。 (2) デリバティブ取引 デリバティブ取引は、（デリバティブ取引に関する注記）に記載しております。 (3) 上記以外の金融商品 上記以外の金融商品（コールローン等）は、短期間で決済され、時価は帳簿価額と近似していることから、当該金融商品の帳簿価額を時価としております。
3.金融商品の時価等に関する事項についての補足説明	金融商品の時価には、市場価格に基づく価額のほか、市場価格がない場合には合理的に算定された価額が含まれております。当該価額の算定においては一定の前提条件等を採用しているため、異なる前提条件等によった場合、当該価額が異なることもあります。

（有価証券に関する注記）

売買目的有価証券

種類	当期 [令和 3年 2月24日現在]
----	-------------------------

	最終計算期間の損益に含まれた評価差額（円）
親投資信託受益証券	39,492,345
合計	39,492,345

（デリバティブ取引に関する注記）

取引の時価等に関する事項

通貨関連

当期 [令和 3年 2月24日現在]

区分	種類	契約額等（円）		時価（円）	評価損益（円）
			うち1年超		
市場取引以外の取引	為替予約取引				
	売建				
	アメリカドル	1,558,414,656		1,550,715,521	7,699,135
	イギリスポンド	277,541,279		280,981,596	3,440,317
	ユーロ	326,798,525		326,857,708	59,183
	合計	2,162,754,460		2,158,554,825	4,199,635

（注）時価の算定方法

- 1 対顧客先物相場の仲値が発表されている外貨については、以下のように評価しております。

為替予約の受渡日（以下「当該日」といいます。）の対顧客先物相場の仲値が発表されている場合は、当該為替予約は、当該対顧客先物相場の仲値で評価しております。

当該日の対顧客先物相場の仲値が発表されていない場合は、以下の方法によっております。

- （イ）当該日を超える対顧客先物相場が発表されている場合には、発表されている先物相場のうち当該日に最も近い前後二つの対顧客先物相場の仲値をもとに計算したレートを用いております。
- （ロ）当該日を超える対顧客先物相場が発表されていない場合には、当該日に最も近い発表されている対顧客先物相場の仲値を用いております。

- 2 対顧客先物相場の仲値が発表されていない外貨については、対顧客電信売買相場の仲値で評価しております。

上記取引で、ヘッジ会計が適用されているものはありません。

（関連当事者との取引に関する注記）

該当事項はありません。

（1口当たり情報）

	当期 [令和 3年 2月24日現在]
1口当たり純資産額	1.0158円
(1万口当たり純資産額)	(10,158円)

(4) 【附属明細表】

第1 有価証券明細表

(1) 株式

該当事項はありません。

(2) 株式以外の有価証券

(単位：円)

種類	銘柄	口数	評価額	備考
親投資信託受益証券	モルガン・スタンレー グローバル・プレミアム株式オープン マザーファンド	558,589,389	2,155,931,605	
合計		558,589,389	2,155,931,605	

第2 信用取引契約残高明細表

該当事項はありません。

第3 デリバティブ取引及び為替予約取引の契約額等及び時価の状況表

(デリバティブ取引に関する注記)に記載しております。

【モルガン・スタンレー グローバル・プレミアム株式オープン(為替ヘッジなし) 予想分配金提示型】

(1) 【貸借対照表】

(単位：円)

		当期
		[令和 3年 2月24日現在]
資産の部		
流動資産		
コール・ローン		83,210,448
親投資信託受益証券		2,094,976,394
流動資産合計		2,178,186,842
資産合計		2,178,186,842
負債の部		
流動負債		
未払収益分配金		2,097,027
未払受託者報酬		95,675
未払委託者報酬		3,348,583
未払利息		148
その他未払費用		6,877
流動負債合計		5,548,310
負債合計		5,548,310
純資産の部		
元本等		
元本		2,097,027,940
剰余金		
期末剰余金又は期末欠損金()		75,610,592
(分配準備積立金)		77,006,939

当期
[令和 3年 2月24日現在]

元本等合計	2,172,638,532
純資産合計	2,172,638,532
負債純資産合計	2,178,186,842

(2) 【損益及び剰余金計算書】

(単位 : 円)

	当期 自 令和 2年10月21日 至 令和 3年 2月24日
営業収益	
有価証券売買等損益	97,033,662
営業収益合計	97,033,662
営業費用	
支払利息	8,777
受託者報酬	305,655
委託者報酬	10,697,859
その他費用	21,963
営業費用合計	11,034,254
営業利益又は営業損失 ()	85,999,408
経常利益又は経常損失 ()	85,999,408
当期純利益又は当期純損失 ()	85,999,408
一部解約に伴う当期純利益金額の分配額又は一部解約に伴う当期純損失金額の分配額 ()	1,080,131
期首剰余金又は期首欠損金 ()	-
剰余金増加額又は欠損金減少額	13,624,709
当期追加信託に伴う剰余金増加額又は欠損金減少額	13,624,709
剰余金減少額又は欠損金増加額	15,712,761
当期一部解約に伴う剰余金減少額又は欠損金増加額	563,335
当期追加信託に伴う剰余金減少額又は欠損金増加額	15,149,426
分配金	7,220,633
期末剰余金又は期末欠損金 ()	75,610,592

(3) 【注記表】

(重要な会計方針に係る事項に関する注記)

1. 有価証券の評価基準及び評価方法	親投資信託受益証券は時価で評価しております。時価評価にあたっては、基準価額で評価しております。
2. その他財務諸表作成のための基本となる重要な事項	ファンドの特定期間 当ファンドは、原則として毎年2月23日および8月23日を特定期間の末日としておりますが、当特定期間においては当該日が休業日のため、当特定期間は令和 2年10月21日から令和 3年 2月24日までとなっております。

(貸借対照表に関する注記)

	当期 [令和 3年 2月24日現在]
1. 期首元本額	1,000,000円

	当期 [令和 3年 2月24日現在]
期中追加設定元本額	2,131,961,070円
期中一部解約元本額	35,933,130円
2. 受益権の総数	2,097,027,940口

(損益及び剰余金計算書に関する注記)

当期 自 令和 2年10月21日 至 令和 3年 2月24日		
1. 運用に係る権限を委託するための費用		
<p>「モルガン・スタンレー グローバル・プレミアム株式オープン マザーファンド」の信託財産の運用の指図に係る権限の全部または一部を委託するために要する費用として、信託財産に属する同親投資信託の信託財産の純資産総額に対し、次に定める率を乗じて得た額を委託者報酬の中から支弁しております。</p> <p>20億円以下の部分に対して 年1万分の80 20億円超40億円以下の部分に対して 年1万分の75 40億円超80億円以下の部分に対して 年1万分の70 80億円超の部分に対して 年1万分の65</p>		
2. 分配金の計算過程		
第1期		
令和 2年10月21日		
令和 2年11月24日		
項目		
費用控除後の配当等収益額	A	1,085,839円
費用控除後・繰越欠損金補填後の有価証券売買等損益額	B	14,826,658円
収益調整金額	C	974,787円
分配準備積立金額	D	円
当ファンドの分配対象収益額	E=A+B+C+D	16,887,284円
当ファンドの期末残存口数	F	1,330,361,539口
1万口当たり収益分配対象額	G=E/F*10,000	126円
1万口当たり分配金額	H	10円
収益分配金金額	I=F*H/10,000	1,330,361円
第2期		
令和 2年11月25日		
令和 2年12月23日		
項目		
費用控除後の配当等収益額	A	4,200,659円
費用控除後・繰越欠損金補填後の有価証券売買等損益額	B	25,764,334円
収益調整金額	C	8,204,371円
分配準備積立金額	D	14,532,384円
当ファンドの分配対象収益額	E=A+B+C+D	52,701,748円

当期

自 令和 2年10月21日

至 令和 3年 2月24日

当ファンドの期末残存口数	F	1,856,799,077口
1万口当たり収益分配対象額	$G=E/F*10,000$	283円
1万口当たり分配金額	H	10円
収益分配金金額	$I=F*H/10,000$	1,856,799円

第3期

令和 2年12月24日

令和 3年 1月25日

項目		
費用控除後の配当等収益額	A	613,687円
費用控除後・繰越欠損金補填後の有価証券売買等損益額	B	2,837,725円
収益調整金額	C	10,503,279円
分配準備積立金額	D	42,554,428円
当ファンドの分配対象収益額	$E=A+B+C+D$	56,509,119円
当ファンドの期末残存口数	F	1,936,446,402口
1万口当たり収益分配対象額	$G=E/F*10,000$	291円
1万口当たり分配金額	H	10円
収益分配金金額	$I=F*H/10,000$	1,936,446円

第4期

令和 3年 1月26日

令和 3年 2月24日

項目		
費用控除後の配当等収益額	A	531,136円
費用控除後・繰越欠損金補填後の有価証券売買等損益額	B	35,059,239円
収益調整金額	C	15,635,668円
分配準備積立金額	D	43,513,591円
当ファンドの分配対象収益額	$E=A+B+C+D$	94,739,634円
当ファンドの期末残存口数	F	2,097,027,940口
1万口当たり収益分配対象額	$G=E/F*10,000$	451円
1万口当たり分配金額	H	10円
収益分配金金額	$I=F*H/10,000$	2,097,027円

(金融商品に関する注記)

1 金融商品の状況に関する事項

区分	当期 自 令和 2年10月21日 至 令和 3年 2月24日
1.金融商品に対する取組方針	当ファンドは、「投資信託及び投資法人に関する法律」（昭和26年法律第198号）第2条第4項に定める証券投資信託であり、有価証券等の金融商品への投資を信託約款に定める「運用の基本方針」に基づき行っております。
2.金融商品の内容及び当該金融商品に係るリスク	当ファンドは、親投資信託受益証券に投資しております。当該投資対象は、価格変動リスク等の市場リスク、信用リスクおよび流動性リスクに晒されております。
3.金融商品に係るリスク管理体制	ファンドのコンセプトに応じて、適切にコントロールするため、委託会社では、運用部門において、ファンドに含まれる各種投資リスクを常時把握しつつ、ファンドのコンセプトに沿ったリスクの範囲で運用を行っております。 また、運用部から独立した管理担当部署によりリスク運営状況のモニタリング等のリスク管理を行っており、この結果は運用管理委員会等を通じて運用部門にフィードバックされます。

2 金融商品の時価等に関する事項

区分	当期 [令和 3年 2月24日現在]
1.貸借対照表計上額、時価及びその差額	時価で計上しているためその差額はありません。
2.時価の算定方法	(1) 有価証券 売買目的有価証券は、（重要な会計方針に係る事項に関する注記）に記載しております。 (2) デリバティブ取引 デリバティブ取引は、該当事項はありません。 (3) 上記以外の金融商品 上記以外の金融商品（コールローン等）は、短期間で決済され、時価は帳簿価額と近似していることから、当該金融商品の帳簿価額を時価としております。
3.金融商品の時価等に関する事項についての補足説明	金融商品の時価には、市場価格に基づく価額のほか、市場価格がない場合には合理的に算定された価額が含まれております。当該価額の算定においては一定の前提条件等を採用しているため、異なる前提条件等によった場合、当該価額が異なることもあります。

（有価証券に関する注記）

売買目的有価証券

種類	当期 [令和 3年 2月24日現在]
	最終計算期間の損益に含まれた評価差額（円）
親投資信託受益証券	38,755,651
合計	38,755,651

（デリバティブ取引に関する注記）
取引の時価等に関する事項

該当事項はありません。

（関連当事者との取引に関する注記）

該当事項はありません。

（1口当たり情報）

	当期 [令和 3年 2月24日現在]
1口当たり純資産額	1.0361円
(1万口当たり純資産額)	(10,361円)

（4）【附属明細表】

第1 有価証券明細表
(1) 株式

該当事項はありません。

(2) 株式以外の有価証券

（単位：円）

種 類	銘 柄	口数	評価額	備考
親投資信託受益証券	モルガン・スタンレー グローバル・プレミアム株式オープン マザーファンド	542,796,247	2,094,976,394	
合計		542,796,247	2,094,976,394	

第2 信用取引契約残高明細表

該当事項はありません。

第3 デリバティブ取引及び為替予約取引の契約額等及び時価の状況表

該当事項はありません。

（参考）

当ファンドの主要投資対象の状況は以下の通りです。
 なお、以下に記載した情報は、監査の対象外であります。

モルガン・スタンレー グローバル・プレミアム株式オープン マザーファンド

貸借対照表

（単位：円）

[令和 3年 2月24日現在]

資産の部	
流動資産	
預金	2,952,867,963
コール・ローン	61,978,343
株式	154,994,523,204
派生商品評価勘定	449,308
未収入金	402,795,480
未収配当金	47,779,212
流動資産合計	158,460,393,510
資産合計	
158,460,393,510	
負債の部	
流動負債	
派生商品評価勘定	41,539
未払金	442,505,894
未払解約金	249,000,000
未払利息	110
流動負債合計	691,547,543
負債合計	
691,547,543	
純資産の部	
元本等	
元本	40,876,707,646
剰余金	
剰余金又は欠損金（ ）	116,892,138,321
元本等合計	157,768,845,967
純資産合計	
157,768,845,967	
負債純資産合計	
158,460,393,510	

注記表

（重要な会計方針に係る事項に関する注記）

1. 有価証券の評価基準及び評価方法	株式は時価で評価しております。時価評価にあたっては、原則として金融商品取引所等における終値で評価しております。
2. デリバティブ等の評価基準及び評価方法	為替予約取引は原則としてわが国における対顧客先物相場の仲値で評価しております。
3. その他財務諸表作成のための基本となる重要な事項	外貨建資産等の会計処理 「投資信託財産の計算に関する規則」第60条および第61条にしたがって処理しております。

（貸借対照表に関する注記）

	[令和 3年 2月24日現在]
1. 期首	令和 2年10月21日
期首元本額	41,391,317,079円
期中追加設定元本額	2,671,141,180円
期中一部解約元本額	3,185,750,613円
元本の内訳	
モルガン・スタンレー グローバル・プレミアム株式オープン（為替ヘッジあり）	16,125,963,367円
モルガン・スタンレー グローバル・プレミアム株式オープン（為替ヘッジなし）	23,165,358,072円
モルガン・スタンレー グローバル・プレミアム株式オープン（為替ヘッジあり）予想分配金提示型	558,589,389円
モルガン・スタンレー グローバル・プレミアム株式オープン（為替ヘッジなし）予想分配金提示型	542,796,247円
ビルドアップ型 MSグローバル・プレミアム株式（為替ヘッジなし）2020-11（限定追加型）	484,000,571円
合計	40,876,707,646円
2. 受益権の総数	40,876,707,646口

当該親投資信託受益証券を投資対象とする証券投資信託ごとの元本額

（金融商品に関する注記）

1 金融商品の状況に関する事項

区分	自 令和 2年10月21日 至 令和 3年 2月24日
1. 金融商品に対する取組方針	当ファンドは、「投資信託及び投資法人に関する法律」（昭和26年法律第198号）第2条第4項に定める証券投資信託であり、有価証券等の金融商品への投資を信託約款に定める「運用の基本方針」に基づき行っております。
2. 金融商品の内容及び当該金融商品に係るリスク	<p>当ファンドは、株式に投資しております。当該投資対象は、価格変動リスク、為替リスク等の市場リスク、信用リスクおよび流動性リスクに晒されております。</p> <p>当ファンドは、外貨の決済のために為替予約取引を利用しております。当該デリバティブ取引は、為替相場の変動による市場リスクおよび信用リスク等を有しておりますが、ごく短期間で実際に外貨の受渡を伴うことから、為替相場の変動によるリスクは限定的であります。</p> <p>また、デリバティブ取引の時価等に関する事項についての契約額等は、あくまでもデリバティブ取引における名目的な契約額または計算上の想定元本であり、当該金額自体がデリバティブ取引のリスクの大きさを示すものではありません。</p>

区分	自 令和 2年10月21日 至 令和 3年 2月24日
3.金融商品に係るリスク管理体制	<p>ファンドのコンセプトに応じて、適切にコントロールするため、委託会社では、運用部門において、ファンドに含まれる各種投資リスクを常時把握しつつ、ファンドのコンセプトに沿ったリスクの範囲で運用を行っております。</p> <p>また、運用部から独立した管理担当部署によりリスク運営状況のモニタリング等のリスク管理を行っており、この結果は運用管理委員会等を通じて運用部門にフィードバックされます。</p> <p>当ファンドは、ファンドの運用の指図に関する権限を再委託しております。この場合、再委託先で投資リスクに対する管理体制を構築しているほか、当該再委託先のリスクの管理体制や管理状況の確認を委託会社で行っております。</p>

2 金融商品の時価等に関する事項

区分	[令和 3年 2月24日現在]
1.貸借対照表計上額、時価及びその差額	時価で計上しているためその差額はありません。
2.時価の算定方法	<p>(1) 有価証券 売買目的有価証券は、(重要な会計方針に係る事項に関する注記)に記載しております。</p> <p>(2) デリバティブ取引 デリバティブ取引は、(デリバティブ取引に関する注記)に記載しております。</p> <p>(3) 上記以外の金融商品 上記以外の金融商品(コールローン等)は、短期間で決済され、時価は帳簿価額と近似していることから、当該金融商品の帳簿価額を時価としております。</p>
3.金融商品の時価等に関する事項についての補足説明	金融商品の時価には、市場価格に基づく価額のほか、市場価格がない場合には合理的に算定された価額が含まれております。当該価額の算定においては一定の前提条件等を採用しているため、異なる前提条件等によった場合、当該価額が異なることもあります。

(有価証券に関する注記)

売買目的有価証券

種類	[令和 3年 2月24日現在]
	当期間の損益に含まれた評価差額(円)
株式	2,843,199,252
合計	2,843,199,252

(注)当期間の開始日は、当該親投資信託の期首日であります。

(デリバティブ取引に関する注記)

取引の時価等に関する事項

通貨関連

[令和 3年 2月24日現在]

区分	種類	契約額等（円）		時価（円）	評価損益（円）
			うち1年超		
市場取引以外の取引	為替予約取引 買建				
	アメリカドル	29,518,509		29,553,136	34,627
	売建				
	アメリカドル	188,000,000		187,585,319	414,681
	ユーロ	29,518,509		29,560,048	41,539
	合計	247,037,018		246,698,503	407,769

(注) 時価の算定方法

- 1 対顧客先物相場の仲値が発表されている外貨については、以下のように評価しております。

為替予約の受渡日（以下「当該日」といいます。）の対顧客先物相場の仲値が発表されている場合は、当該為替予約は、当該対顧客先物相場の仲値で評価しております。

当該日の対顧客先物相場の仲値が発表されていない場合は、以下の方法によっております。

(イ) 当該日を超える対顧客先物相場が発表されている場合には、発表されている先物相場のうち当該日に最も近い前後二つの対顧客先物相場の仲値をもとに計算したレートを用いております。

(ロ) 当該日を超える対顧客先物相場が発表されていない場合には、当該日に最も近い発表されている対顧客先物相場の仲値を用いております。

- 2 対顧客先物相場の仲値が発表されていない外貨については、対顧客電信売買相場の仲値で評価しております。

上記取引で、ヘッジ会計が適用されているものはありません。

(関連当事者との取引に関する注記)

該当事項はありません。

(1口当たり情報)

	[令和 3年 2月24日現在]
1口当たり純資産額	3.8596円
(1万口当たり純資産額)	(38,596円)

附属明細表

第1 有価証券明細表

(1) 株式

(単位：円)

通貨	銘柄	株式数	評価額		備考
			単価	金額	
アメリカドル	ROPER TECHNOLOGIES INC	79,711	387.84	30,915,114.24	

	NIKE INC -CL B	142,002	136.13	19,330,732.26	
	COCA-COLA CO/THE	544,491	50.54	27,518,575.14	
	PHILIP MORRIS INTERNATIONAL	1,451,924	86.44	125,504,310.56	
	PROCTER & GAMBLE CO/THE	531,806	127.52	67,815,901.12	
	ABBOTT LABORATORIES	540,180	120.80	65,253,744.00	
	BAXTER INTERNATIONAL INC	814,567	78.14	63,650,265.38	
	BECTON DICKINSON AND CO	227,196	247.70	56,276,449.20	
	DANAHER CORP	274,689	223.85	61,489,132.65	
	THERMO FISHER SCIENTIFIC INC	117,790	458.81	54,043,229.90	
	ZOETIS INC	125,289	159.52	19,986,101.28	
	FACTSET RESEARCH SYSTEMS INC	29,744	302.79	9,006,185.76	
	INTERCONTINENTAL EXCHANGE IN	370,347	111.42	41,264,062.74	
	MOODY'S CORP	56,362	276.04	15,558,166.48	
	ACCENTURE PLC-CL A	282,436	256.19	72,357,278.84	
	AUTOMATIC DATA PROCESSING	357,363	172.06	61,489,664.59	
	FIDELITY NATIONAL INFO SERV	283,617	136.72	38,776,116.24	
	MICROSOFT CORP	590,353	233.27	137,711,644.31	
	VISA INC-CLASS A SHARES	387,408	212.11	82,173,110.88	
	アメリカドル 小計	7,207,275		1,050,119,785.57 (110,693,126,596)	
イギリスポンド	EXPERIAN PLC	365,428	23.83	8,708,149.24	
	RELX PLC	1,329,753	17.31	23,018,024.43	
	BRITISH AMERICAN TOBACCO PLC	972,962	26.06	25,355,389.72	
	RECKITT BENCKISER GROUP PLC	1,353,932	59.70	80,829,740.40	
	イギリスポンド 小計	4,022,075		137,911,303.79 (20,537,751,360)	
ユーロ	RELX PLC	483,155	20.07	9,696,920.85	
	LVMH MOET HENNESSY LOUIS VUI	41,502	539.40	22,386,178.80	
	DAVIDE CAMPARI-MILANO NV	706,104	9.61	6,791,308.27	
	HEINEKEN NV	324,090	85.50	27,709,695.00	
	PERNOD RICARD SA	198,527	160.50	31,863,583.50	
	L'OREAL	99,994	311.70	31,168,129.80	
	SAP SE	543,316	102.90	55,907,216.40	
	ユーロ 小計	2,396,688		185,523,032.62 (23,763,645,248)	
	合計	13,626,038		154,994,523,204 (154,994,523,204)	

(注1)通貨の種類ごとの小計欄の()内は、邦貨換算額であります。

(注2)合計金額欄の()内は、外貨建有価証券に係るもので、内書であります。

(2) 株式以外の有価証券

該当事項はありません。

外貨建有価証券の内訳

種類	銘柄数	組入株式 時価比率	有価証券の 合計金額に 対する比率
アメリカドル	株式 19銘柄	100.00%	71.42%
イギリスポンド	株式 4銘柄	100.00%	13.25%
ユーロ	株式 7銘柄	100.00%	15.33%

第2 信用取引契約残高明細表

該当事項はありません。

第3 デリバティブ取引及び為替予約取引の契約額等及び時価の状況表

（デリバティブ取引に関する注記）に記載しております。

2【ファンドの現況】

【モルガン・スタンレー グローバル・プレミアム株式オープン（為替ヘッジあり）予想分配金提示型】

【純資産額計算書】

令和 3年 2月26日現在

（単位：円）

資産総額	2,282,525,225
負債総額	9,928,069
純資産総額（ - ）	2,272,597,156
発行済口数	2,247,258,241口
1口当たり純資産価額（ / ）	1.0113
（10,000口当たり）	（10,113）

【モルガン・スタンレー グローバル・プレミアム株式オープン（為替ヘッジなし）予想分配金提示型】

【純資産額計算書】

令和 3年 2月26日現在

（単位：円）

資産総額	2,186,223,199
負債総額	237,549

純資産総額(-)	2,185,985,650
発行済口数	2,106,531,704口
1口当たり純資産価額(/)	1.0377
(10,000口当たり)	(10,377)

(参考)

モルガン・スタンレー グローバル・プレミアム株式オープン マザーファンド

純資産額計算書

令和 3年 2月26日現在

(単位:円)

資産総額	159,624,783,439
負債総額	287,408,981
純資産総額(-)	159,337,374,458
発行済口数	41,199,904,884口
1口当たり純資産価額(/)	3.8674
(10,000口当たり)	(38,674)

第三部【委託会社等の情報】

第1【委託会社等の概況】

1【委託会社等の概況】

<更新後>

(1) 資本金の額等

2021年2月末現在、資本金は2,000百万円です。なお、発行可能株式総数は400,000株であり、211,581株を発行済です。最近5年間における資本金の額の増減はありません。

(2) 委託会社の機構

・会社の意思決定機構

業務執行の基本方針を決定し、取締役の職務の執行を監督する機関として、取締役会を設置します。取締役の選任は、総株主の議決権の3分の1以上を有する株主が出席する株主総会にてその議決権の過半数をもって行い、累積投票によらないものとします。また、取締役会で決定した基本方針に基づき、経営管理全般に関する執行方針その他重要な事項を協議・決定する機関として、経営会議を設置します。

・投資運用の意思決定機構

投資環境見通しの策定

投資環境会議において、国内外の経済・金融情報および各国証券市場等の調査・分析に基づいた投資環境見通しを策定します。

運用戦略の決定

運用戦略委員会において、で策定された投資環境見通しに沿って運用戦略を決定します。

運用計画の決定

で決定された運用戦略に基づいて、各運用部はファンド毎の運用計画を決定します。

ポートフォリオの構築

各運用部の担当ファンドマネジャーは、運用部から独立したトレーディング部に売買実行の指示をします。トレーディング部は、事前のチェックを行ったうえで、最良執行をめざして売買の執行を行います。

投資行動のモニタリング1

運用部門は、投資行動がファンドコンセプトおよびファンド毎に定めた運用計画に沿っているかどうかの自律的なチェックを行い、逸脱がある場合は速やかな是正を指示します。

投資行動のモニタリング2

運用部から独立した管理担当部署は、運用に関するパフォーマンス測定、リスク管理および法令・信託約款などの遵守状況等のモニタリングを実施します。この結果は、運用管理委員会等を通じて運用部門にフィードバックされ、必要に応じて是正を指示します。

ファンドに関係する法人等の管理

受託会社等、ファンドの運営に関係する法人については、その業務に関する委託会社の管理担当部署が、体制、業務執行能力、信用力等のモニタリング・評価を実施します。この結果は、リスク管理委員会等を通じて委託会社の経営陣に報告され、必要に応じて是正が指示されます。

運用・管理に関する監督

内部監査担当部署は、運用、管理等に関する委託会社の業務全般についてその健全性・適切性を担保するために、リスク管理、内部統制、ガバナンス・プロセスの適切性・有効性を検証・評価します。その評価結果は問題点の改善方法の提言等も含めて委託会社の経営陣に報告される、内部監査態勢が構築されています。

ファンドの運用体制等は、今後変更される可能性があります。

2【事業の内容及び営業の概況】

<更新後>

「投資信託及び投資法人に関する法律」に定める投資信託委託会社である委託会社は、証券投資信託の設定を行うとともに「金融商品取引法」に定める金融商品取引業者としてその運用（投資運用業）等を行っています。また「金融商品取引法」に定める第二種金融商品取引業および投資助言業務を行っています。

2021年2月26日現在における委託会社の運用する証券投資信託は以下の通りです。（親投資信託を除きます。）

商品分類	本数 (本)	純資産総額 (百万円)
追加型株式投資信託	877	16,102,922
追加型公社債投資信託	16	1,541,493
単位型株式投資信託	75	334,899
単位型公社債投資信託	38	176,313
合計	1,006	18,155,626

なお、純資産総額の金額については、百万円未満の端数を四捨五入して記載しておりますので、表中の個々の数字の合計と合計欄の数字とは一致しないことがあります。

3【委託会社等の経理状況】

<更新後>

(1) 財務諸表及び中間財務諸表の作成方法について

委託会社である三菱UFJ国際投信株式会社（以下「当社」という。）の財務諸表は、「財務諸表等の用語、様式及び作成方法に関する規則（昭和38年大蔵省令第59号）」（以下「財務諸表等規則」という。）第2条の規定により、財務諸表等規則及び「金融商品取引業等に関する内閣府令（平成19年内閣府令第52号）」に基づき作成しております。

また、当社の中間財務諸表は、「中間財務諸表等の用語、様式及び作成方法に関する規則（昭和52年大蔵省令第38号）」（以下「中間財務諸表等規則」という。）第38条及び第57条の規定により、中間財務諸表等規則及び「金融商品取引業等に関する内閣府令」に基づき作成しております。

なお、財務諸表及び中間財務諸表に掲載している金額については、千円未満の端数を切り捨てて表示しております。

(2) 監査証明について

当社は、金融商品取引法第193条の2第1項の規定に基づき、第35期事業年度（自平成31年4月1日至令和2年3月31日）の財務諸表について、有限責任監査法人トーマツによる監査を受けております。

また、金融商品取引法第193条の2第1項の規定に基づき、第36期事業年度に係る中間会計期

間(自 令和2年4月1日 至 令和2年9月30日)の中間財務諸表について、有限責任監査法人
トーマツにより中間監査を受けております。

(1)【貸借対照表】

	第34期 (平成31年3月31日現在)		第35期 (令和2年3月31日現在)	
(単位：千円)				
(資産の部)				
流動資産				
現金及び預金	2	53,969,686	2	56,398,457
有価証券		1,403,513		1,960,318
前払費用		514,587		575,904
未収入金		2,284		14,559
未収委託者報酬		9,995,458		10,296,453
未収収益	2	560,483	2	638,994
金銭の信託	2	100,000	2	100,000
その他		153,256		254,330
流動資産合計		66,699,271		70,239,017
固定資産				
有形固定資産				
建物	1	617,032	1	584,048
器具備品	1	665,247	1	871,893
土地		628,433		628,433
有形固定資産合計		1,910,713		2,084,375
無形固定資産				
電話加入権		15,822		15,822
ソフトウェア		3,670,753		3,369,611
ソフトウェア仮勘定		536,345		1,374,932
無形固定資産合計		4,222,921		4,760,365
投資その他の資産				
投資有価証券		21,408,781		16,704,756
関係会社株式		320,136		320,136
投資不動産	1	824,268	1	819,255
長期差入保証金		593,536		565,358
前払年金費用		415,234		375,031
繰延税金資産		1,496,180		1,912,824
その他		45,230		45,230
貸倒引当金		23,600		23,600
投資その他の資産合計		25,079,767		20,718,993
固定資産合計		31,213,401		27,563,734
資産合計		97,912,673		97,802,752

(単位：千円)

	第34期 (平成31年3月31日現在)		第35期 (令和2年3月31日現在)	
(負債の部)				
流動負債				
預り金		293,258		687,565

未払金				
未払収益分配金		170,281		131,478
未払償還金		448,695		395,400
未払手数料	2	3,990,054	2	4,026,078
その他未払金	2	3,961,765	2	3,818,195
未払費用	2	3,803,995	2	4,402,578
未払消費税等		194,852		629,469
未払法人税等		573,657		617,341
賞与引当金		901,135		933,517
役員賞与引当金		140,100		124,590
その他		868,992		701,285
流動負債合計		15,346,788		16,467,499
固定負債				
長期未払金		43,200		32,400
退職給付引当金		860,851		1,010,401
役員退職慰労引当金		144,303		130,784
時効後支払損引当金		247,767		238,811
固定負債合計		1,296,122		1,412,398
負債合計		16,642,910		17,879,897
(純資産の部)				
株主資本				
資本金		2,000,131		2,000,131
資本剰余金				
資本準備金		3,572,096		3,572,096
その他資本剰余金		41,160,616		41,160,616
資本剰余金合計		44,732,712		44,732,712
利益剰余金				
利益準備金		342,589		342,589
その他利益剰余金				
別途積立金		6,998,000		6,998,000
繰越利益剰余金		26,069,594		25,847,605
利益剰余金合計		33,410,184		33,188,194
株主資本合計		80,143,028		79,921,039

(単位：千円)

	第34期 (平成31年3月31日現在)	第35期 (令和2年3月31日現在)
評価・換算差額等		
その他有価証券評価差額金	1,126,733	1,815
評価・換算差額等合計	1,126,733	1,815
純資産合計	81,269,762	79,922,854
負債純資産合計	97,912,673	97,802,752

(2) 【損益計算書】

(単位：千円)

	第34期 (自平成30年4月1日 至平成31年3月31日)		第35期 (自平成31年4月1日 至令和2年3月31日)	
営業収益				
委託者報酬		70,375,414		67,967,489
投資顧問料		2,505,299		2,385,084
その他営業収益		18,844		16,085
営業収益合計		72,899,557		70,368,658
営業費用				
支払手数料	2	28,533,952	2	27,106,451
広告宣伝費		739,643		696,418
公告費		500		1,000
調査費				
調査費		1,794,755		1,857,271
委託調査費		12,194,996		11,579,175
事務委託費		1,016,816		847,769
営業雑経費				
通信費		170,794		153,731
印刷費		427,442		427,118
協会費		48,375		52,053
諸会費		16,175		15,990
事務機器関連費		1,841,631		1,953,926
営業費用合計		46,785,083		44,690,907
一般管理費				
給料				
役員報酬		349,083		331,987
給料・手当		6,453,717		6,611,427
賞与引当金繰入		901,135		933,517
役員賞与引当金繰入		140,100		124,590
福利厚生費		1,234,293		1,276,950
交際費		13,011		11,871
旅費交通費		200,426		165,891
租税公課		373,201		360,165
不動産賃借料		654,886		647,402
退職給付費用		428,912		422,919
役員退職慰労引当金繰入		51,159		48,183
固定資産減価償却費		1,252,321		1,307,555
諸経費		523,213		427,212
一般管理費合計		12,575,461		12,669,674
営業利益		13,539,012		13,008,076

(単位：千円)

	第34期 (自平成30年4月1日 至平成31年3月31日)		第35期 (自平成31年4月1日 至令和2年3月31日)	
営業外収益				
受取配当金		181,073		90,965
受取利息	2	1,913	2	4,169
投資有価証券償還益		416,706		585,179
収益分配金等時効完成分		44,392		101,734
受取賃貸料	2	38,388	2	65,808

その他		11,871		19,987
営業外収益合計		694,346		867,845
営業外費用				
投資有価証券償還損		118,173		96,379
時効後支払損引当金繰入		1,166		
事務過誤費		420		3,483
賃貸関連費用		35,994		20,339
その他		1,481		1,920
営業外費用合計		157,235		122,122
経常利益		14,076,123		13,753,799
特別利益				
投資有価証券売却益		501,778		174,842
特別利益合計		501,778		174,842
特別損失				
投資有価証券売却損		135,399		75,963
投資有価証券評価損		62,310		163,865
固定資産除却損	1	4,848	1	8,832
固定資産売却損		225		435
システム関連費		322,986		
商標使用料		90,000		
特別損失合計		615,770		249,096
税引前当期純利益		13,962,130		13,679,545
法人税、住民税及び事業税	2	4,420,179	2	4,146,534
法人税等調整額		100,112		79,824
法人税等合計		4,320,066		4,226,359
当期純利益		9,642,064		9,453,186

(3) 【株主資本等変動計算書】

第34期（自平成30年4月1日至平成31年3月31日）

(単位：千円)

	株主資本								株主資本合計	
	資本金	資本剰余金			利益準備金	その他利益剰余金		利益剰余金合計		
		資本準備金	その他資本剰余金	資本剰余金合計		別途積立金	繰越利益剰余金			
当期首残高	2,000,131	3,572,096	41,160,616	44,732,712	342,589	6,998,000	27,790,911	35,131,500	81,864,344	
当期変動額										
剰余金の配当								11,363,380	11,363,380	11,363,380
当期純利益								9,642,064	9,642,064	9,642,064
株主資本以外の項目の当期変動額(純額)										
当期変動額合計								1,721,316	1,721,316	1,721,316
当期末残高	2,000,131	3,572,096	41,160,616	44,732,712	342,589	6,998,000	26,069,594	33,410,184	80,143,028	

	評価・換算差額等		純資産合計
	その他有価証券評価差額金	評価・換算差額等合計	
当期首残高	1,484,913	1,484,913	83,349,257
当期変動額			
剰余金の配当			11,363,380
当期純利益			9,642,064
株主資本以外の項目の当期変動額(純額)	358,179	358,179	358,179

当期変動額合計	358,179	358,179	2,079,495
当期末残高	1,126,733	1,126,733	81,269,762

第35期（自平成31年4月1日至令和2年3月31日）

（単位：千円）

	株主資本								株主資本合計
	資本金	資本剰余金			利益剰余金			利益剰余金合計	
		資本準備金	その他資本剰余金	資本剰余金合計	利益準備金	その他利益剰余金			
					別途積立金	繰越利益剰余金			
当期首残高	2,000,131	3,572,096	41,160,616	44,732,712	342,589	6,998,000	26,069,594	33,410,184	80,143,028
当期変動額									
剰余金の配当							9,675,175	9,675,175	9,675,175
当期純利益							9,453,186	9,453,186	9,453,186
株主資本以外の項目の当期変動額（純額）									
当期変動額合計							221,989	221,989	221,989
当期末残高	2,000,131	3,572,096	41,160,616	44,732,712	342,589	6,998,000	25,847,605	33,188,194	79,921,039

	評価・換算差額等		純資産合計
	その他有価証券評価差額金	評価・換算差額等合計	
当期首残高	1,126,733	1,126,733	81,269,762
当期変動額			
剰余金の配当			9,675,175
当期純利益			9,453,186
株主資本以外の項目の当期変動額（純額）	1,124,917	1,124,917	1,124,917
当期変動額合計	1,124,917	1,124,917	1,346,907
当期末残高	1,815	1,815	79,922,854

[注記事項]

（重要な会計方針）

1. 有価証券の評価基準及び評価方法

(1) 子会社株式及び関連会社株式

移動平均法による原価法を採用しております。

(2) その他有価証券

時価のあるもの

決算日の市場価格等に基づく時価法（評価差額は全部純資産直入法により処理し、売却原価は移動平均法により算定）を採用しております。

時価のないもの

移動平均法による原価法を採用しております。

2. 固定資産の減価償却の方法

(1) 有形固定資産及び投資不動産

定率法を採用しております。ただし、平成10年4月1日以降に取得した建物（建物附属設備を除く）並びに平成28年4月1日以降に取得した建物附属設備及び構築物については、定額法を採用しております。

なお、主な耐用年数は以下のとおりであります。

建物	5年～50年
器具備品	2年～20年
投資不動産	3年～47年

(2) 無形固定資産

定額法を採用しております。

なお、自社利用のソフトウェアについては、社内における利用可能期間（5年）に基づく定額法を採用しております。

3. 外貨建の資産及び負債の本邦通貨への換算基準

外貨建金銭債権債務は、期末日の直物為替相場により円貨に換算し、換算差額は損益として処理しております。

4. 引当金の計上基準

(1) 貸倒引当金

貸付金等の貸倒れによる損失に備えるため、一般債権については貸倒実績率により、貸倒懸念債権等特定の債権については個別に回収可能性を勘案し、回収不能見込額を計上しております。

(2) 賞与引当金

従業員賞与の支給に充てるため、支給見込額に基づき計上しております。

(3) 役員賞与引当金

役員賞与の支給に充てるため、支給見込額に基づき計上しております。

(4) 退職給付引当金

従業員の退職給付に備えるため、当事業年度末における退職給付債務及び年金資産の見込額に基づき計上しております。

退職給付見込額の期間帰属方法

退職給付債務の算定にあたり、退職給付見込額を当事業年度末までの期間に帰属させる方法については、給付算定式基準によっております。

数理計算上の差異及び過去勤務費用の費用処理方法

過去勤務費用は、その発生時の従業員の平均残存勤務期間以内の一定の年数（10年）による定額法により費用処理することとしております。

数理計算上の差異は、その発生時の従業員の平均残存勤務期間以内の一定の年数（主として10年）による定額法により、発生した事業年度の翌期から費用処理することとしております。

(5) 役員退職慰労引当金

役員の退職慰労金の支給に備えるため、内規に基づく期末要支給額を計上しております。

(6) 時効後支払損引当金

時効成立のため利益計上した収益分配金及び償還金について、受益者からの今後の支払請求に備えるため、過去の支払実績に基づく将来の支払見込額を計上しております。

5. その他財務諸表作成のための基本となる重要な事項

(1) 消費税等の会計処理

税抜方式を採用しており、控除対象外消費税及び地方消費税は、当事業年度の費用として処理しております。

(2) 連結納税制度の適用

連結納税制度を適用しております。

(3) 「連結納税制度からグループ通算制度への移行に係る税効果会計の適用に関する取扱い」の適用

令和2年度税制改正において従来の連結納税制度が見直され、グループ通算制度に移行する税制改正法（「所得税法等の一部を改正する法律」（令和2年法律第8号））が令和2年3月27日に成立しておりますが、繰延税金資産の額について、実務対応報告第39号「連結納税制度からグループ通算制度への移行に係る税効果会計の適用に関する取扱い」により企業会計基準適用指針第28号「税効果会計に係る会計基準の適用指針」第44項の定めを適用せず、改正前の税法の規定に基づいて算定しております。

（未適用の会計基準等）

- ・「収益認識に関する会計基準」（企業会計基準第29号 令和2年3月31日 企業会計基準委員会）
- ・「収益認識に関する会計基準の適用指針」（企業会計基準適用指針第30号 令和2年3月31日 企業会計基準委員会）
- ・「金融商品の時価等の開示に関する適用指針」（企業会計基準適用指針第19号 令和2年3月31日 企業会計基準委員会）

(1) 概要

国際会計基準審議会（IASB）及び米国財務会計基準審議会（FASB）は、共同して収益認識に関する包括的な会計基準の開発を行い、平成26年5月に「顧客との契約から生じる収益」（IASBにおいてはIFRS第15号、FASBにおいてはTopic606）を公表しており、IFRS第15号は平成30年1月1日以後開始する事業年度から、Topic606は平成29年12月15日より後に開始する事業年度から適用される状況を踏まえ、企業会計基準委員会において、収益認識に関する包括的な会計基準が開発され、適用指針と合わせて公表されたものです。

企業会計基準委員会の収益認識に関する会計基準の開発にあたっての基本的な方針として、IFRS第15号と整合性を図る便益の1つである財務諸表間の比較可能性の観点から、IFRS第15号の基本的な原則を取り入れることを出発点とし、会計基準を定めることとされ、また、これまで我が国で行われてきた実務等に配慮すべき項目がある場合には、比較可能性を損なわせない範囲で代替的な取扱いを追加することとされております。

(2)適用予定日

令和4年3月期の期首から適用します。

(3)当該会計基準等の適用による影響

「収益認識に関する会計基準」等の適用による財務諸表に与える影響額については、現時点で評価中であります。

- ・「時価の算定に関する会計基準」(企業会計基準第30号 令和元年7月4日 企業会計基準委員会)
- ・「金融商品に関する会計基準」(企業会計基準第10号 令和元年7月4日 企業会計基準委員会)
- ・「時価の算定に関する会計基準の適用指針」(企業会計基準適用指針第31号 令和元年7月4日 企業会計基準委員会)
- ・「金融商品の時価等の開示に関する適用指針」(企業会計基準適用指針第19号 令和2年3月31日 企業会計基準委員会)

(1)概要

国際会計基準審議会(IASB)及び米国財務会計基準審議会(FASB)が、公正価値測定についてほぼ同じ内容の詳細なガイダンス(国際財務報告基準(IFRS)においてはIFRS第13号「公正価値測定」、米国会計基準においてはAccounting Standards CodificationのTopic 820「公正価値測定」)を定めている状況を踏まえ、企業会計基準委員会において、主に金融商品の時価に関するガイダンス及び開示に関して、日本基準を国際的な会計基準との整合性を図る取組みが行われ、「時価の算定に関する会計基準」等が公表されたものです。

企業会計基準委員会の時価の算定に関する会計基準の開発にあたっての基本的な方針として、統一的な算定方法を用いることにより、国内外の企業間における財務諸表の比較可能性を向上させる観点から、IFRS第13号の定めを基本的にすべて取り入れることとされ、また、これまで我が国で行われてきた実務等に配慮し、財務諸表間の比較可能性を大きく損なわせない範囲で、個別項目に対するその他の取扱いを定めることとされております。

(2)適用予定日

令和4年3月期の期首から適用します。

(3)当該会計基準等の適用による影響

「時価の算定に関する会計基準」等の適用による財務諸表に与える影響額については、現時点で未定であります。

(貸借対照表関係)

1.有形固定資産及び投資不動産の減価償却累計額

	第34期 (平成31年3月31日現在)	第35期 (令和2年3月31日現在)
建物	551,025千円	599,542千円
器具備品	1,350,407千円	1,408,613千円
投資不動産	138,024千円	145,391千円

2.関係会社に対する主な資産・負債

区分掲記した以外で各科目に含まれるものは次の通りであります。

	第34期 (平成31年3月31日現在)	第35期 (令和2年3月31日現在)
預金	240,211千円	314,247千円
未収収益	25,307千円	15,773千円
金銭の信託	100,000千円	100,000千円
未払手数料	671,568千円	712,210千円
その他未払金	3,217,341千円	3,029,426千円
未払費用	444,754千円	432,019千円

(損益計算書関係)

1. 固定資産除却損の内訳

	第34期 (自 平成30年4月1日 至 平成31年3月31日)	第35期 (自 平成31年4月1日 至 令和2年3月31日)
建物	2,547千円	
器具備品	2,301千円	8,832千円
計	4,848千円	8,832千円

2. 関係会社に対する主な取引

区分掲記した以外で各科目に含まれるものは次の通りであります。

	第34期 (自 平成30年4月1日 至 平成31年3月31日)	第35期 (自 平成31年4月1日 至 令和2年3月31日)
支払手数料	5,298,064千円	5,234,629千円
受取利息	3千円	2千円
受取賃貸料	38,388千円	65,808千円
法人税、住民税及び事業税	3,216,517千円	3,030,180千円

(株主資本等変動計算書関係)

第34期(自 平成30年4月1日 至 平成31年3月31日)

1. 発行済株式の種類及び総数に関する事項

	当事業年度期首 株式数 (株)	当事業年度増加 株式数 (株)	当事業年度減少 株式数 (株)	当事業年度末 株式数 (株)
発行済株式				
普通株式	211,581	-	-	211,581
合計	211,581	-	-	211,581

2. 配当に関する事項

(1) 配当金支払額

平成30年6月27日開催の定時株主総会において、次のとおり決議しております。

配当金の総額	11,363,380千円
1株当たり配当額	53,707円
基準日	平成30年3月31日
効力発生日	平成30年6月28日

(2) 基準日が当事業年度に属する配当のうち、配当の効力発生日が翌事業年度となるもの

令和元年6月26日開催の定時株主総会において、次のとおり決議しております。

配当金の総額	9,675,175千円
配当の原資	利益剰余金
1株当たり配当額	45,728円
基準日	平成31年3月31日
効力発生日	令和 元年6月27日

第35期(自 平成31年4月1日 至 令和2年3月31日)

1. 発行済株式の種類及び総数に関する事項

	当事業年度期首 株式数 (株)	当事業年度増加 株式数 (株)	当事業年度減少 株式数 (株)	当事業年度末 株式数 (株)
発行済株式				
普通株式	211,581	-	-	211,581
合計	211,581	-	-	211,581

2. 配当に関する事項

(1) 配当金支払額

令和元年6月26日開催の定時株主総会において、次のとおり決議しております。

配当金の総額	9,675,175千円
1株当たり配当額	45,728円
基準日	平成31年3月31日
効力発生日	令和元年6月27日

(2) 基準日が当事業年度に属する配当のうち、配当の効力発生日が翌事業年度となるもの

令和2年6月26日開催の定時株主総会において、次のとおり決議しております。

配当金の総額	9,457,670千円
配当の原資	利益剰余金
1株当たり配当額	44,700円
基準日	令和2年3月31日
効力発生日	令和2年6月29日

(リース取引関係)

借主側

オペレーティング・リース取引

オペレーティング・リース取引のうち解約不能のものに係る未経過リース料

	第34期 (平成31年3月31日現在)	第35期 (令和2年3月31日現在)
1年内	675,956千円	675,956千円
1年超	675,956千円	
合計	1,351,912千円	675,956千円

(金融商品関係)

1. 金融商品の状況に関する事項

(1) 金融商品に対する取組方針

資金運用については銀行預金、譲渡性預金または投資信託に限定しており、金融機関からの資金調達は行っておりません。

(2) 金融商品の内容及びそのリスク

投資有価証券は主として投資信託であり、価格変動リスクに晒されております。

(3) 金融商品に係るリスク管理体制

内部管理規程に従って月次でリスク資本を認識し、経営会議に報告しております。

(4) 金融商品の時価等に関する事項についての補足説明

金融商品の時価には、市場価格に基づく価額のほか、市場価格がない場合には合理的に算定された価額が含まれております。当該価額の算定においては変動要因を織り込んでいるため、異なる前提条件等を採用することにより、当該価額が変動することがあります。

2. 金融商品の時価等に関する事項

貸借対照表計上額、時価及びこれらの差額については、次のとおりであります。なお、時価を把握することが極めて困難と認められるものは、次表には含まれておりません（注2）参照）。

第34期(平成31年3月31日現在)

	貸借対照表 計上額(千円)	時価(千円)	差額(千円)
(1) 現金及び預金	53,969,686	53,969,686	-
(2) 有価証券	1,403,513	1,403,513	-
(3) 未収委託者報酬	9,995,458	9,995,458	-
(4) 投資有価証券	21,353,421	21,353,421	-
資産計	86,722,080	86,722,080	-
(1) 未払手数料	3,990,054	3,990,054	-
負債計	3,990,054	3,990,054	-

第35期(令和2年3月31日現在)

	貸借対照表 計上額(千円)	時価(千円)	差額(千円)
(1) 現金及び預金	56,398,457	56,398,457	-
(2) 有価証券	1,960,318	1,960,318	-
(3) 未収委託者報酬	10,296,453	10,296,453	-
(4) 投資有価証券	16,673,396	16,673,396	-
資産計	85,328,625	85,328,625	-
(1) 未払手数料	4,026,078	4,026,078	-
負債計	4,026,078	4,026,078	-

(注1) 金融商品の時価の算定方法及び有価証券に関する事項

資 産

(1) 現金及び預金、(3) 未収委託者報酬

これらは短期間で決済されるため、時価は帳簿価額にほぼ等しいことから、当該帳簿価額によっております。

(2) 有価証券、(4) 投資有価証券

これらはすべて投資信託であり、時価は基準価額によっております。

負 債

(1) 未払手数料

これらは短期間で決済されるため、時価は帳簿価額にほぼ等しいことから、当該帳簿価額によっております。

(注2) 時価を把握することが極めて困難と認められる金融商品

(単位：千円)

区分	第34期 (平成31年3月31日現在)	第35期 (令和2年3月31日現在)
非上場株式	55,360	31,360
子会社株式	160,600	160,600
関連会社株式	159,536	159,536

非上場株式は、市場価格がなく、時価を把握することが極めて困難と認められるため、「(4) 投資有価証券」には含めておりません。

また、子会社株式及び関連会社株式は、市場価格がなく、時価を把握することが極めて困難と認められるため、記載しておりません。

(注3) 金銭債権及び満期のある有価証券の決算日後の償還予定額

第34期(平成31年3月31日現在)

(単位：千円)

	1年以内	1年超 5年以内	5年超 10年以内	10年超
現金及び預金	53,969,686	-	-	-
未収委託者報酬	9,995,458	-	-	-
有価証券及び投資有価証券				
その他有価証券のうち満期があるもの				
投資信託	1,403,513	9,358,708	5,874,634	90,573
合計	65,368,659	9,358,708	5,874,634	90,573

第35期(令和2年3月31日現在)

(単位：千円)

	1年以内	1年超 5年以内	5年超 10年以内	10年超
現金及び預金	56,398,457	-	-	-
未収委託者報酬	10,296,453	-	-	-
有価証券及び投資有価証券				
その他有価証券のうち満期があるもの				

投資信託	1,960,318	5,652,257	4,813,929	27,375
合計	68,655,228	5,652,257	4,813,929	27,375

(有価証券関係)

1. 子会社株式及び関連会社株式

子会社株式及び関連会社株式(当事業年度の貸借対照表計上額は子会社株式160,600千円、関連会社株式159,536千円、前事業年度の貸借対照表計上額は子会社株式160,600千円、関連会社株式159,536千円)は、市場価格がなく、時価を把握することが極めて困難と認められるため、記載しておりません。

2. その他有価証券

第34期(平成31年3月31日現在)

	種類	貸借対照表計上額 (千円)	取得原価 (千円)	差額(千円)
貸借対照表計上額が取得原価を超えるもの	株式	-	-	-
	債券	-	-	-
	その他	14,744,545	12,559,380	2,185,164
	小計	14,744,545	12,559,380	2,185,164
貸借対照表計上額が取得原価を超えないもの	株式	-	-	-
	債券	-	-	-
	その他	8,012,389	8,573,551	561,161
	小計	8,012,389	8,573,551	561,161
合計		22,756,935	21,132,932	1,624,002

第35期(令和2年3月31日現在)

	種類	貸借対照表計上額 (千円)	取得原価 (千円)	差額(千円)
貸借対照表計上額が取得原価を超えるもの	株式	-	-	-
	債券	-	-	-
	その他	9,859,345	8,694,010	1,165,334
	小計	9,859,345	8,694,010	1,165,334
貸借対照表計上額が取得原価を超えないもの	株式	-	-	-
	債券	-	-	-
	その他	8,774,369	9,937,087	1,162,718
	小計	8,774,369	9,937,087	1,162,718
合計		18,633,714	18,631,098	2,616

3. 売却したその他有価証券

第34期(自平成30年4月1日至平成31年3月31日)

種類	売却額(千円)	売却益の合計額(千円)	売却損の合計額(千円)
株式	140,240	58,440	-
債券	-	-	-
その他	5,222,594	443,338	135,399
合計	5,362,834	501,778	135,399

第35期(自平成31年4月1日至令和2年3月31日)

種類	売却額(千円)	売却益の合計額(千円)	売却損の合計額(千円)
株式	8,940	-	15,060
債券	-	-	-
その他	2,035,469	174,842	60,903
合計	2,044,409	174,842	75,963

4. 減損処理を行った有価証券

前事業年度において、有価証券について62,310千円（その他有価証券のその他62,310千円）減損処理を行っております。

当事業年度において、有価証券について163,865千円（その他有価証券のその他163,865千円）減損処理を行っております。

なお、減損処理にあたっては、期末における時価が取得原価に比べ50%以上下落した場合、及び30%以上50%未満下落し、回復可能性等の合理的反証がない場合に行っております。

(退職給付関係)

1. 採用している退職給付制度の概要

当社は、確定給付型の制度として、確定給付企業年金制度（積立型制度）及び退職一時金制度（非積立型制度）を設けております。また確定拠出型の制度として、確定拠出年金制度を設けております。

2. 確定給付制度

(1) 退職給付債務の期首残高と期末残高の調整表

	第34期 (自 平成30年4月1日 至 平成31年3月31日)	第35期 (自 平成31年4月1日 至 令和2年3月31日)
退職給付債務の期首残高	3,729,252 千円	3,712,289 千円
勤務費用	193,531	204,225
利息費用	24,351	17,557
数理計算上の差異の発生額	15,898	52,430
退職給付の支払額	218,947	162,904
過去勤務費用の発生額	-	-
退職給付債務の期末残高	3,712,289	3,718,736

(2) 年金資産の期首残高と期末残高の調整表

	第34期 (自 平成30年4月1日 至 平成31年3月31日)	第35期 (自 平成31年4月1日 至 令和2年3月31日)
年金資産の期首残高	2,723,393 千円	2,666,937 千円
期待運用収益	48,664	47,757
数理計算上の差異の発生額	4,606	164,633
事業主からの拠出額	102,564	51,282
退職給付の支払額	203,077	140,518
年金資産の期末残高	2,666,937	2,460,824

(3) 退職給付債務及び年金資産の期末残高と貸借対照表に計上された退職給付引当金及び前払年金費用の調整表

	第34期 (平成31年3月31日現在)	第35期 (令和2年3月31日現在)
積立型制度の退職給付債務	3,125,760 千円	2,969,807 千円
年金資産	2,666,937	2,460,824
	458,822	508,982
非積立型制度の退職給付債務	586,529	748,929
未積立退職給付債務	1,045,351	1,257,911
未認識数理計算上の差異	114,968	203,136
未認識過去勤務費用	484,766	419,405
貸借対照表に計上された負債と 資産の純額	445,616	635,370
退職給付引当金	860,851	1,010,401
前払年金費用	415,234	375,031

貸借対照表に計上された負債と 資産の純額	445,616	635,370
-------------------------	---------	---------

(4)退職給付費用及びその内訳項目の金額

	第34期 (自 平成30年4月1日 至 平成31年3月31日)	第35期 (自 平成31年4月1日 至 令和2年3月31日)
勤務費用	193,531 千円	204,225 千円
利息費用	24,351	17,557
期待運用収益	48,664	47,757
数理計算上の差異の費用処 理額	43,633	24,035
過去勤務費用の費用処理額	65,361	65,361
その他	5,986	6,427
確定給付制度に係る退職給 付費用	284,199	269,848

(注)「その他」は受入出向者に係る出向元への退職給付費用負担額です。

(5)年金資産に関する事項

年金資産の主な内訳

年金資産合計に対する主な分類ごとの比率は、次のとおりであります。

	第34期 (平成31年3月31日現在)	第35期 (令和2年3月31日現在)
債券	63.9 %	64.7 %
株式	33.2	32.3
その他	2.9	3.0
合計	100	100

長期期待運用収益率の設定方法

年金資産の長期期待運用収益率を決定するため、現在及び予想される年金資産の配分と年金資産を構成する多様な資産からの現在及び将来期待される長期の収益率を考慮しております。

(6)数理計算上の計算基礎に関する事項

主要な数理計算上の計算基礎

	第34期 (平成31年3月31日現在)	第35期 (令和2年3月31日現在)
割引率	0.035 ~ 0.49%	0.095 ~ 0.52%
長期期待運用収益率	1.5 ~ 1.8%	1.5 ~ 1.8%

3. 確定拠出制度

当社の確定拠出制度への要拠出額は、前事業年度144,712千円、当事業年度153,070千円であります。

(税効果会計関係)

1. 繰延税金資産及び繰延税金負債の発生の主な原因別の内訳

	第34期 (平成31年3月31日現在)	第35期 (令和2年3月31日現在)
繰延税金資産		
減損損失	436,050千円	427,046千円
投資有価証券評価損	223,821	226,322
未払事業税	109,109	117,461
賞与引当金	275,927	285,842
役員賞与引当金	19,428	19,703
役員退職慰労引当金	44,185	40,046
退職給付引当金	263,592	309,384

減価償却超過額	157,741	96,767
委託者報酬	264,398	213,044
長期差入保証金	31,721	40,180
時効後支払損引当金	75,866	73,124
連結納税適用による時価評価	148,858	57,656
その他	71,320	123,248
繰延税金資産 小計	2,122,023	2,029,829
評価性引当額	-	-
繰延税金資産 合計	2,122,023	2,029,829
繰延税金負債		
前払年金費用	127,144	114,834
連結納税適用による時価評価	1,320	1,260
その他有価証券評価差額金	497,269	801
その他	108	109
繰延税金負債 合計	625,842	117,005
繰延税金資産の純額	1,496,180	1,912,824

2. 法定実効税率と税効果会計適用後の法人税等の負担率との差異の原因となった主な項目別の内訳
第34期（平成31年3月31日現在）及び第35期（令和2年3月31日現在）

法定実効税率と税効果会計適用後の法人税等の負担率との差が法定実効税率の100分の5以下であるため注記を省略しております。

（セグメント情報等）

[セグメント情報]

第34期（自平成30年4月1日至平成31年3月31日）及び第35期（自平成31年4月1日至令和2年3月31日）

当社は、資産運用業の単一セグメントであるため、記載を省略しております。

[関連情報]

第34期（自平成30年4月1日至平成31年3月31日）及び第35期（自平成31年4月1日至令和2年3月31日）

1. 製品及びサービスごとの情報

単一の製品・サービスの区分の外部顧客への営業収益が損益計算書の営業収益の90%を超えるため、記載を省略しております。

2. 地域ごとの情報

（1）営業収益

投資信託の受益者の情報を制度上把握していないため、記載を省略しております。

（2）有形固定資産

本邦以外に所在している有形固定資産がないため、該当事項はありません。

3. 主要な顧客ごとの情報

投資信託の受益者の情報を制度上把握していないため、記載を省略しております。

[報告セグメントごとの固定資産の減損損失に関する情報]

当社は、資産運用業の単一セグメントであるため、記載を省略しております。

[報告セグメントごとののれんの償却額及び未償却残高に関する情報]

当社は、資産運用業の単一セグメントであるため、記載を省略しております。

[報告セグメントごとの負ののれん発生益に関する情報]

当社は、資産運用業の単一セグメントであるため、記載を省略しております。

(関連当事者情報)

1. 関連当事者との取引

(1) 財務諸表提出会社の親会社及び主要株主等

第34期（自平成30年4月1日至平成31年3月31日）

種類	会社等の名称	所在地	資本金	事業の内容	議決権等の所有(被所有)割合	関連当事者との関係	取引の内容	取引金額(注4)	科目	期末残高(注4)
親会社	㈱三菱UFJ フィナンシャル・ グループ	東京都 千代田 区	2,141,513 百万円	銀行持株 会社業	被所有 間接 100.0%	連結納税	連結納税に 伴う支払 (注1)	3,216,517 千円	その他未払金	3,217,341 千円
親会社	三菱UFJ 信託銀行㈱	東京都 千代田 区	324,279 百万円	信託業、 銀行業	被所有 直接 100.0%	当社投資信託の 募集の取扱及び 投資信託に係る 事務代行の委託 等 投資の助言 役員の兼任	投資信託に 係る事務代 行手数料の 支払 (注2) 投資助言料 (注3)	5,298,064 千円 695,834 千円	未払手数料 未払費用	671,568 千円 365,510 千円

第35期（自平成31年4月1日至令和2年3月31日）

種類	会社等の名称	所在地	資本金	事業の内容	議決権等の所有(被所有)割合	関連当事者との関係	取引の内容	取引金額(注4)	科目	期末残高(注4)
親会社	㈱三菱UFJ フィナンシャル・ グループ	東京都 千代田 区	2,141,513 百万円	銀行持株 会社業	被所有 間接 100.0%	連結納税	連結納税に 伴う支払 (注1)	3,030,180 千円	その他未払金	3,029,426 千円
親会社	三菱UFJ 信託銀行㈱	東京都 千代田 区	324,279 百万円	信託業、 銀行業	被所有 直接 100.0%	当社投資信託の 募集の取扱及び 投資信託に係る 事務代行の委託 等 投資の助言 役員の兼任	投資信託に 係る事務代 行手数料の 支払 (注2) 投資助言料 (注3)	5,234,629 千円 583,270 千円	未払手数料 未払費用	712,210 千円 302,681 千円

取引条件及び取引条件の決定方針等

(注) 1. 連結納税制度に基づく連結法人税の支払予定額であります。

2. 投資信託に係る事務代行手数料については、商品毎に、過去の料率、市場実勢等を勘案して決定しております。

3. 投資助言料については、市場実勢を勘案して決定しております。

4. 上記金額のうち、取引金額は消費税等を含まず、期末残高は消費税等を含んで表示しております。

(2) 財務諸表提出会社と同一の親会社をもつ会社等

第34期（自平成30年4月1日至平成31年3月31日）

種類	会社等の名称	所在地	資本金	事業の内容	議決権等の所有(被所有)割合	関連当事者との関係	取引の内容	取引金額(注4)	科目	期末残高(注4)
----	--------	-----	-----	-------	----------------	-----------	-------	----------	----	----------

同一の親会社を持つ会社	(株)三菱UFJ銀行	東京都千代田区	1,711,958 百万円	銀行業	なし (注1)	当社投資信託の募集の取扱及び投資信託に係る事務代行の委託等	投資信託に係る事務代行手数料の支払 (注2)	4,629,670 千円	未払手数料	734,633 千円
						取引銀行	コーラブル預金の預入 (注3)	20,000,000 千円	現金及び預金	20,000,000 千円
							コーラブル預金に係る受取利息 (注3)	1,578 千円	未収収益	1,578 千円
同一の親会社を持つ会社	三菱UFJモルガン・スタンレー証券(株)	東京都千代田区	40,500 百万円	証券業	なし	当社投資信託の募集の取扱及び投資信託に係る事務代行の委託等	投資信託に係る事務代行手数料の支払 (注2)	6,152,016 千円	未払手数料	962,840 千円

第35期(自平成31年4月1日至令和2年3月31日)

種類	会社等の名称	所在地	資本金	事業の内容	議決権等の所有(被所有)割合	関連当事者との関係	取引の内容	取引金額(注4)	科目	期末残高(注4)
同一の親会社を持つ会社	(株)三菱UFJ銀行	東京都千代田区	1,711,958 百万円	銀行業	なし	当社投資信託の募集の取扱及び投資信託に係る事務代行の委託等	投資信託に係る事務代行手数料の支払 (注2)	4,073,855 千円	未払手数料	697,109 千円
						取引銀行	コーラブル預金の払戻 (注3)	20,000,000 千円		
							コーラブル預金の預入 (注3)	20,000,000 千円	現金及び預金	20,000,000 千円
							コーラブル預金に係る受取利息 (注3)	4,126 千円	未収収益	997 千円
同一の親会社を持つ会社	三菱UFJモルガン・スタンレー証券(株)	東京都千代田区	40,500 百万円	証券業	なし	当社投資信託の募集の取扱及び投資信託に係る事務代行の委託等	投資信託に係る事務代行手数料の支払 (注2)	5,714,501 千円	未払手数料	944,351 千円

取引条件及び取引条件の決定方針等

- (注) 1. (株)三菱UFJ銀行は、平成30年4月2日付で、保有する当社株式のすべてを(株)三菱UFJフィナンシャル・グループに対して現物配当しております。その結果、(株)三菱UFJ銀行は当社の主要株主から同一の親会社を持つ会社に該当することとなりました。
- なお、(株)三菱UFJフィナンシャル・グループは、同日付で、取得した当社株式のすべてを会社分割の方法により三菱UFJ信託銀行(株)に対して承継させております。
2. 投資信託に係る事務代行手数料については、商品毎に、過去の料率、市場実勢等を勘案して決定しております。

3. 預金利率の条件は、市場金利等を勘案して決定しております。なお、預入期間は1年であります。
4. 上記金額のうち、取引金額は消費税等を含まず、期末残高は消費税等を含んで表示しております。

2. 親会社に関する注記

株式会社三菱UFJフィナンシャル・グループ(東京証券取引所、名古屋証券取引所及びニューヨーク証券取引所に上場)

三菱UFJ信託銀行株式会社(非上場)

(1株当たり情報)

	第34期 (自平成30年4月1日 至平成31年3月31日)	第35期 (自平成31年4月1日 至令和2年3月31日)
1株当たり純資産額	384,107.08円	377,741.17円
1株当たり当期純利益金額	45,571.50円	44,678.80円

(注)1. 潜在株式調整後1株当たり当期純利益金額については、潜在株式が存在しないため、記載しておりません。

2. 1株当たり当期純利益金額の算定上の基礎は、以下のとおりであります。

	第34期 (自平成30年4月1日 至平成31年3月31日)	第35期 (自平成31年4月1日 至令和2年3月31日)
当期純利益金額(千円)	9,642,064	9,453,186
普通株主に帰属しない金額(千円)	-	-
普通株式に係る当期純利益金額(千円)	9,642,064	9,453,186
普通株式の期中平均株式数(株)	211,581	211,581

中間財務諸表

(1) 中間貸借対照表

(単位：千円)

		第36期中間会計期間 (令和2年9月30日現在)
(資産の部)		
流動資産		
現金及び預金		51,757,620
有価証券		47,281
前払費用		533,748
未収入金		22,328
未収委託者報酬		11,205,707
未収収益		1,109,882
金銭の信託		200,000
その他		216,914
流動資産合計		65,093,483
固定資産		
有形固定資産		
建物	1	561,961
器具備品	1	1,130,570
土地		628,433
有形固定資産合計		2,320,965
無形固定資産		
電話加入権		15,822
ソフトウェア		3,039,396

ソフトウェア仮勘定		2,003,918
無形固定資産合計		5,059,137
投資その他の資産		
投資有価証券		17,150,138
関係会社株式		320,136
投資不動産	1	817,921
長期差入保証金		552,888
前払年金費用		316,933
繰延税金資産		1,088,156
その他		45,230
貸倒引当金		23,600
投資その他の資産合計		20,267,805
固定資産合計		27,647,907
資産合計		92,741,391

(単位：千円)

第36期中間会計期間
(令和2年9月30日現在)

(負債の部)		
流動負債		
預り金		326,091
未払金		
未払収益分配金		158,732
未払償還金		133,877
未払手数料		4,401,647
その他未払金		2,173,325
未払費用		4,669,476
未払消費税等	2	507,145
未払法人税等		523,722
賞与引当金		895,400
役員賞与引当金		76,200
その他		699,988
流動負債合計		14,565,607
固定負債		
長期未払金		21,600
退職給付引当金		1,075,559
役員退職慰労引当金		133,578
時効後支払損引当金		248,354
固定負債合計		1,479,092
負債合計		16,044,700
(純資産の部)		
株主資本		
資本金		2,000,131
資本剰余金		
資本準備金		3,572,096
その他資本剰余金		41,160,616
資本剰余金合計		44,732,712
利益剰余金		
利益準備金		342,589
その他利益剰余金		
別途積立金		6,998,000
繰越利益剰余金		20,902,380
利益剰余金合計		28,242,970
株主資本合計		74,975,814

(単位：千円)

第36期中間会計期間 (令和2年9月30日現在)	
評価・換算差額等	
その他有価証券評価差額金	1,720,876
評価・換算差額等合計	1,720,876
純資産合計	76,696,691
負債純資産合計	92,741,391

(2)中間損益計算書

(単位：千円)

第36期中間会計期間 (自 令和2年4月1日 至 令和2年9月30日)	
営業収益	
委託者報酬	32,500,161
投資顧問料	1,178,818
その他営業収益	6,615
営業収益合計	33,685,595
営業費用	
支払手数料	12,792,753
広告宣伝費	275,488
公告費	250
調査費	
調査費	1,005,823
委託調査費	5,663,034
事務委託費	344,079
営業雑経費	
通信費	208,539
印刷費	182,427
協会費	26,229
諸会費	8,309
事務機器関連費	917,566
その他営業雑経費	126
営業費用合計	21,424,626
一般管理費	
給料	
役員報酬	171,181
給料・手当	2,786,316
賞与引当金繰入	895,400
役員賞与引当金繰入	76,200
福利厚生費	625,724
交際費	1,235
旅費交通費	10,767
租税公課	186,405
不動産賃借料	327,689
退職給付費用	229,835
役員退職慰労引当金繰入	11,763
固定資産減価償却費	1 643,956
諸経費	188,448
一般管理費合計	6,154,923
営業利益	6,106,045

(単位：千円)

第36期中間会計期間
（自 令和2年4月1日
至 令和2年9月30日）

営業外収益		
受取配当金		17,539
受取利息		2,089
投資有価証券償還益		24,505
収益分配金等時効完成分		275,165
受取賃貸料		32,904
その他		9,312
営業外収益合計		361,516
営業外費用		
投資有価証券償還損		37,772
時効後支払損引当金繰入		13,892
賃貸関連費用	1	6,562
その他		2,149
営業外費用合計		60,377
経常利益		6,407,184
特別利益		
投資有価証券売却益		157,075
特別利益合計		157,075
特別損失		
投資有価証券売却損		37,339
特別損失合計		37,339
税引前中間純利益		6,526,919
法人税、住民税及び事業税		1,948,492
法人税等調整額		65,981
法人税等合計		2,014,473
中間純利益		4,512,445

(3) 中間株主資本等変動計算書

第36期中間会計期間（自 令和2年4月1日 至 令和2年9月30日）

（単位：千円）

	株主資本								株主資本合計
	資本金	資本剰余金			利益準備金	その他利益剰余金		利益剰余金合計	
		資本準備金	その他資本剰余金	資本剰余金合計		別途積立金	繰越利益剰余金		
当期首残高	2,000,131	3,572,096	41,160,616	44,732,712	342,589	6,998,000	25,847,605	33,188,194	79,921,039
当中間期変動額									
剰余金の配当							9,457,670	9,457,670	9,457,670
中間純利益							4,512,445	4,512,445	4,512,445
株主資本以外の項目の当中間期変動額（純額）									
当中間期変動額合計							4,945,224	4,945,224	4,945,224
当中間期末残高	2,000,131	3,572,096	41,160,616	44,732,712	342,589	6,998,000	20,902,380	28,242,970	74,975,814

	評価・換算差額等		純資産合計
	その他有価証券評価差額金	評価・換算差額等合計	
当期首残高	1,815	1,815	79,922,854
当中間期変動額			

剰余金の配当			9,457,670
中間純利益			4,512,445
株主資本以外の 項目の当中間期 変動額（純額）	1,719,061	1,719,061	1,719,061
当中間期変動額合計	1,719,061	1,719,061	3,226,163
当中間期末残高	1,720,876	1,720,876	76,696,691

[重要な会計方針]

1. 有価証券の評価基準及び評価方法

(1) 子会社株式及び関連会社株式

移動平均法による原価法を採用しております。

(2) その他有価証券

時価のあるもの

中間決算日の市場価格等に基づく時価法(評価差額は全部純資産直入法により処理し、売却原価は移動平均法により算定)を採用しております。

時価のないもの

移動平均法による原価法を採用しております。

2. 固定資産の減価償却の方法

(1) 有形固定資産及び投資不動産

定率法を採用しております。ただし、平成10年4月1日以降に取得した建物（建物附属設備を除く）並びに平成28年4月1日以降に取得した建物附属設備及び構築物については、定額法を採用しております。

なお、主な耐用年数は以下のとおりであります。

建物 5年～50年

器具備品 2年～20年

投資不動産 3年～47年

(2) 無形固定資産

定額法を採用しております。

なお、自社利用のソフトウェアについては、社内における利用可能期間(5年)に基づく定額法を採用しております。

3. 引当金の計上基準

(1) 貸倒引当金

貸付金等の貸倒れによる損失に備えるため、一般債権については貸倒実績率により、貸倒懸念債権等特定の債権については個別に回収可能性を勘案し、回収不能見込額を計上しております。

(2) 賞与引当金

従業員賞与の支給に充てるため、支給見込額に基づき計上しております。

(3) 役員賞与引当金

役員賞与の支給に充てるため、支給見込額に基づき計上しております。

(4) 退職給付引当金

従業員の退職給付に備えるため、当事業年度末における退職給付債務及び年金資産の見込額に基づき、当中間会計期間末において発生していると認められる額を計上しております。

退職給付見込額の期間帰属方法

退職給付債務の算定にあたり、退職給付見込額を当事業年度末までの期間に帰属させる方法については、給付算定式基準によっております。

数理計算上の差異及び過去勤務費用の費用処理方法

過去勤務費用は、その発生時の従業員の平均残存勤務期間以内の一定の年数（10年）による定額法により費用処理することとしております。

数理計算上の差異は、その発生時の従業員の平均残存勤務期間以内の一定の年数（主として10年）による定額法により、発生した事業年度の翌期から費用処理することとしております。

(5) 役員退職慰労引当金

役員の退職慰労金の支給に備えるため、内規に基づく中間期末要支給額を計上しております。

す。

(6) 時効後支払損引当金

時効成立のため利益計上した収益分配金及び償還金について、受益者からの今後の支払請求に備えるため、過去の支払実績に基づく将来の支払見込額を計上しております。

4. 外貨建の資産及び負債の本邦通貨への換算基準

外貨建金銭債権債務は、中間決算日の直物為替相場により円貨に換算し、換算差額は損益として処理しております。

5. その他中間財務諸表作成のための基本となる重要な事項

(1) 消費税等の会計処理

消費税及び地方消費税の会計処理は税抜方式によっており、控除対象外消費税及び地方消費税は、当事業年度の費用として処理しております。

(2) 連結納税制度の適用

連結納税制度を適用しております。

(3) 「連結納税制度からグループ通算制度への移行に係る税効果会計の適用に関する取扱い」の適用

令和2年度税制改正において従来の連結納税制度が見直され、グループ通算制度に移行する税制改正法（「所得税法等の一部を改正する法律」（令和2年法律第8号））が令和2年3月27日に成立しておりますが、繰延税金資産の額について、実務対応報告第39号「連結納税制度からグループ通算制度への移行に係る税効果会計の適用に関する取扱い」により企業会計基準適用指針第28号「税効果会計に係る会計基準の適用指針」第44項の定めを適用せず、改正前の税法の規定に基づいて算定しております。

[注記事項]

（中間貸借対照表関係）

1 減価償却累計額

	第36期中間会計期間 (令和2年9月30日現在)
建物	621,629千円
器具備品	1,475,730千円
投資不動産	148,595千円

2 消費税等の取扱い

仮払消費税等及び仮受消費税等は、相殺のうえ、「未払消費税等」として表示しております。

（中間損益計算書関係）

1 減価償却実施額

	第36期中間会計期間 (自 令和2年4月1日 至 令和2年9月30日)
有形固定資産	83,458千円
無形固定資産	560,498千円
投資不動産	3,204千円

（中間株主資本等変動計算書関係）

第36期中間会計期間（自 令和2年4月1日 至 令和2年9月30日）

1. 発行済株式の種類及び総数に関する事項

	当事業年度期首 株式数（株）	当中間会計期間 増加株式数（株）	当中間会計期間 減少株式数（株）	当中間会計期間末 株式数（株）
発行済株式				
普通株式	211,581	-	-	211,581
合計	211,581	-	-	211,581

2. 配当に関する事項

令和2年6月26日開催の定時株主総会において、次のとおり決議しております。

配当金の総額	9,457,670千円
配当の原資	利益剰余金
1株当たり配当額	44,700円
基準日	令和2年3月31日
効力発生日	令和2年6月29日

（リース取引関係）

第36期中間会計期間(令和2年9月30日現在)

借主側

オペレーティング・リース取引

オペレーティング・リース取引のうち解約不能のものに係る未経過リース料

1年内	337,978千円
1年超	-
合 計	337,978千円

（金融商品関係）

第36期中間会計期間(令和2年9月30日現在)

金融商品の時価等に関する事項

令和2年9月30日における中間貸借対照表計上額、時価及びこれらの差額については、次のとおりであります。なお、時価を把握することが極めて困難と認められるものは、次表には含まれておりません（（注2）参照）。

	中間貸借対照表計上額（千円）	時価（千円）	差額（千円）
(1) 現金及び預金	51,757,620	51,757,620	-
(2) 有価証券	47,281	47,281	-
(3) 未収委託者報酬	11,205,707	11,205,707	-
(4) 投資有価証券	17,118,778	17,118,778	-
資産計	80,129,387	80,129,387	-
(1) 未払手数料	4,401,647	4,401,647	-
負債計	4,401,647	4,401,647	-

（注1）金融商品の時価の算定方法及び有価証券に関する事項

資 産

(1)現金及び預金、(3)未収委託者報酬

これらは短期間で決済されるため、時価は帳簿価額にほぼ等しいことから、当該帳簿価額によっております。

(2)有価証券、(4)投資有価証券

これらはすべて投資信託であり、時価は基準価額によっております。

負 債

(1)未払手数料

これらは短期間で決済されるため、時価は帳簿価額にほぼ等しいことから、当該帳簿価額によっております。

（注2）時価を把握することが極めて困難と認められる金融商品

非上場株式（中間貸借対照表計上額31,360千円）は、市場価格がなく、時価を把握することが極めて困難と認められるため、「(4)投資有価証券」には含めておりません。

また、子会社株式及び関連会社株式（中間貸借対照表計上額 関係会社株式320,136千円）は、市場価格がなく、時価を把握することが極めて困難と認められるため、記載しておりません。

（注3）金融商品の時価等に関する事項についての補足説明

金融商品の時価には、市場価格に基づく価額のほか、市場価格がない場合には合理的に算定された価額が含まれております。当該価額の算定においては変動要因を織り込んでいるため、

異なる前提条件等を採用することにより、当該価額が変動することがあります。

（有価証券関係）

第36期中間会計期間（令和2年9月30日現在）

1. 子会社株式及び関連会社株式

子会社株式及び関連会社株式（中間貸借対照表計上額 関係会社株式320,136千円）は、市場価格がなく、時価を把握することが極めて困難と認められるため、記載しておりません。

2. その他有価証券

	種類	中間貸借対照表 計上額（千円）	取得原価 （千円）	差額（千円）
中間貸借対照表計 上額が取得原価を 超えるもの	株式	-	-	-
	債券	-	-	-
	その他	14,690,037	11,992,800	2,697,236
	小計	14,690,037	11,992,800	2,697,236
中間貸借対照表計 上額が取得原価を 超えないもの	株式	-	-	-
	債券	-	-	-
	その他	2,476,022	2,692,895	216,872
	小計	2,476,022	2,692,895	216,872
合計		17,166,060	14,685,695	2,480,364

（注）非上場株式（中間貸借対照表計上額31,360千円）については、市場価格がなく、時価を把握することが極めて困難であると認められることから、上表の「その他有価証券」には含めておりません。

（セグメント情報等）

[セグメント情報]

第36期中間会計期間（自 令和2年4月1日 至 令和2年9月30日）

当社は、資産運用業の単一セグメントであるため、記載を省略しております。

[関連情報]

第36期中間会計期間（自 令和2年4月1日 至 令和2年9月30日）

1. 製品及びサービスごとの情報

単一の製品・サービスの区分の外部顧客への営業収益が中間損益計算書の営業収益の90%を超えるため、記載を省略しております。

2. 地域ごとの情報

（1）営業収益

投資信託の受益者の情報を制度上把握していないため、記載を省略しております。

（2）有形固定資産

本邦以外に所在している有形固定資産がないため、該当事項はありません。

3. 主要な顧客ごとの情報

投資信託の受益者の情報を制度上把握していないため、記載を省略しております。

（1株当たり情報）

1株当たり純資産額及び算定上の基礎は、以下のとおりであります。

	第36期中間会計期間 （令和2年9月30日現在）
1株当たり純資産額 （算定上の基礎）	362,493.28円
純資産の部の合計額（千円）	76,696,691
普通株式に係る中間期末の純資産額（千円）	76,696,691
1株当たり純資産額の算定に用いられた 中間期末の普通株式の数（株）	211,581

1株当たり中間純利益金額及び算定上の基礎は、以下のとおりであります。

	第36期中間会計期間 (自 令和2年4月1日 至 令和2年9月30日)
1株当たり中間純利益金額 (算定上の基礎)	21,327.27円
中間純利益金額(千円)	4,512,445
普通株主に帰属しない金額(千円)	-
普通株式に係る中間純利益金額(千円)	4,512,445
普通株式の期中平均株式数(株)	211,581

(注)潜在株式調整後1株当たり中間純利益金額については、潜在株式が存在しないため、記載しておりません。

第2【その他の関係法人の概況】

1【名称、資本金の額及び事業の内容】

<更新後>

(1) 受託会社

名称：株式会社りそな銀行

(再信託受託会社：株式会社日本カストディ銀行)

資本金の額：279,928百万円(2020年9月末現在)

事業の内容：銀行業務および信託業務を営んでいます。

(2) 販売会社

名称	資本金の額 (2020年9月末現在)	事業の内容
株式会社三菱UFJ銀行	1,711,958 百万円	銀行業務を営んでいます。
南都まほろば証券株式会社	3,000 百万円	金融商品取引法に定める第一種金融商品取引業を営んでいます。
三菱UFJモルガン・スタンレー証券株式会社	40,500 百万円	金融商品取引法に定める第一種金融商品取引業を営んでいます。

(3) 再委託先

名称：モルガン・スタンレー・インベストメント・マネジメント・リミテッド

資本金の額：1,000,003米ドル(2019年12月末現在)

事業の内容：金融商品取引法に定める投資運用業務を営んでいます。

3【資本関係】

<訂正前>

該当ありません。(2020年7月末現在)

(注)関係法人が所有する委託会社の株式または委託会社が所有する関係法人の株式のうち、持株比率が3%以上のものを記載しています。

<訂正後>

該当ありません。(2021年2月末現在)

(注) 関係法人が所有する委託会社の株式または委託会社が所有する関係法人の株式のうち、持株比率が3%以上のものを記載しています。

独立監査人の監査報告書

令和3年3月31日

三菱UFJ国際投信株式会社
取締役会 御中

PwCあらた有限責任監査法人

東京事務所

指定有限責任社員 公認会計士 鶴田 光夫 印
業務執行社員指定有限責任社員 公認会計士 和田 渉 印
業務執行社員

監査意見

当監査法人は、金融商品取引法第193条の2第1項の規定に基づく監査証明を行うため、「ファンドの経理状況」に掲げられているモルガン・スタンレー グローバル・プレミアム株式オープン（為替ヘッジあり）予想分配金提示型の令和2年10月21日から令和3年2月24日までの特定期間の財務諸表、すなわち、貸借対照表、損益及び剰余金計算書、注記表並びに附属明細表について監査を行った。

当監査法人は、上記の財務諸表が、我が国において一般に公正妥当と認められる企業会計の基準に準拠して、モルガン・スタンレー グローバル・プレミアム株式オープン（為替ヘッジあり）予想分配金提示型の令和3年2月24日現在の信託財産の状態及び同日をもって終了する特定期間の損益の状況を、すべての重要な点において適正に表示しているものと認める。

監査意見の根拠

当監査法人は、我が国において一般に公正妥当と認められる監査の基準に準拠して監査を行った。監査の基準における当監査法人の責任は、「財務諸表監査における監査人の責任」に記載されている。当監査法人は、我が国における職業倫理に関する規定に従って、三菱UFJ国際投信株式会社及びファンドから独立しており、また、監査人としてのその他の倫理上の責任を果たしている。当監査法人は、意見表明の基礎となる十分かつ適切な監査証拠を入手したと判断している。

財務諸表に対する経営者の責任

経営者の責任は、我が国において一般に公正妥当と認められる企業会計の基準に準拠して財務諸表を作成し適正に表示することにある。これには、不正又は誤謬による重要な虚偽表示のない財務諸表を作成し適正に表示するために経営者が必要と判断した内部統制を整備及び運用することが含まれる。

財務諸表を作成するに当たり、経営者は、継続企業の前提に基づき財務諸表を作成することが適切であるかどうかを評価し、我が国において一般に公正妥当と認められる企業会計の基準に基づいて継続企業に関する事項を開示する必要がある場合には当該事項を開示する責任がある。

財務諸表監査における監査人の責任

監査人の責任は、監査人が実施した監査に基づいて、全体としての財務諸表に不正又は誤謬による重要な虚偽表示がないかどうかについて合理的な保証を得て、監査報告書において独立の立場から財務諸表に対する意見を表明することにある。虚偽表示は、不正又は誤謬により発生する可能性があり、個別に又は集計すると、財務諸表の利用者の意思決定に影響を与えると合理的に見込まれる場合に、重要性があると判断される。

監査人は、我が国において一般に公正妥当と認められる監査の基準に従って、監査の過程を通じて、職業的専門家としての判断を行い、職業的懐疑心を保持して以下を実施する。

- 不正又は誤謬による重要な虚偽表示リスクを識別し、評価する。また、重要な虚偽表示リスクに対応した監査手続を立案し、実施する。監査手続の選択及び適用は監査人の判断による。さらに、意見表明の基礎となる十分かつ適切な監査証拠を入手する。
- 財務諸表監査の目的は、内部統制の有効性について意見表明するためのものではないが、監査人は、リスク評価の実施に際して、状況に応じた適切な監査手続を立案するために、監査に関連する内部統制を検討する。
- 経営者が採用した会計方針及びその適用方法の適切性、並びに経営者によって行われた会計上の見積りの合理性及び関連する注記事項の妥当性を評価する。
- 経営者が継続企業を前提として財務諸表を作成することが適切であるかどうか、また、入手した監査証拠に基づき、継続企業の前提に重要な疑義を生じさせるような事象又は状況に関して重要な不確実性が認められるかどうか結論付ける。継続企業の前提に関する重要な不確実性が認められる場合は、監査報告書において財務諸表の注記事項に注意を喚起すること、又は重要な不確実性に関する財務諸表の注記事項が適切でない場合は、財務諸表に対して除外事項付意見を表明す

ることが求められている。監査人の結論は、監査報告書日までに入手した監査証拠に基づいているが、将来の事象や状況により、ファンドは継続企業として存続できなくなる可能性がある。

- ・ 財務諸表の表示及び注記事項が、我が国において一般に公正妥当と認められる企業会計の基準に準拠しているかどうかとともに、関連する注記事項を含めた財務諸表の表示、構成及び内容、並びに財務諸表が基礎となる取引や会計事象を適正に表示しているかどうかを評価する。

監査人は、経営者に対して、計画した監査の範囲とその実施時期、監査の実施過程で識別した内部統制の重要な不備を含む監査上の重要な発見事項、及び監査の基準で求められているその他の事項について報告を行う。

利害関係

三菱UFJ国際投信株式会社及びファンドと当監査法人又は業務執行社員との間には、公認会計士法の規定により記載すべき利害関係はない。

以 上

(注) 上記は、委託会社が、独立監査人の監査報告書の原本に記載された事項を電子化したものであり、その原本は委託会社が別途保管しております。なお、XBRLデータは監査の対象に含まれていません。

[次へ](#)

独立監査人の監査報告書

令和3年3月31日

三菱UFJ国際投信株式会社
取締役会 御中

PwCあらた有限責任監査法人

東京事務所

指定有限責任社員 公認会計士 鶴田 光夫 印
業務執行社員指定有限責任社員 公認会計士 和田 渉 印
業務執行社員

監査意見

当監査法人は、金融商品取引法第193条の2第1項の規定に基づく監査証明を行うため、「ファンドの経理状況」に掲げられているモルガン・スタンレー グローバル・プレミアム株式オープン（為替ヘッジなし）予想分配金提示型の令和2年10月21日から令和3年2月24日までの特定期間の財務諸表、すなわち、貸借対照表、損益及び剰余金計算書、注記表並びに附属明細表について監査を行った。

当監査法人は、上記の財務諸表が、我が国において一般に公正妥当と認められる企業会計の基準に準拠して、モルガン・スタンレー グローバル・プレミアム株式オープン（為替ヘッジなし）予想分配金提示型の令和3年2月24日現在の信託財産の状態及び同日をもって終了する特定期間の損益の状況を、すべての重要な点において適正に表示しているものと認める。

監査意見の根拠

当監査法人は、我が国において一般に公正妥当と認められる監査の基準に準拠して監査を行った。監査の基準における当監査法人の責任は、「財務諸表監査における監査人の責任」に記載されている。当監査法人は、我が国における職業倫理に関する規定に従って、三菱UFJ国際投信株式会社及びファンドから独立しており、また、監査人としてのその他の倫理上の責任を果たしている。当監査法人は、意見表明の基礎となる十分かつ適切な監査証拠を入手したと判断している。

財務諸表に対する経営者の責任

経営者の責任は、我が国において一般に公正妥当と認められる企業会計の基準に準拠して財務諸表を作成し適正に表示することにある。これには、不正又は誤謬による重要な虚偽表示のない財務諸表を作成し適正に表示するために経営者が必要と判断した内部統制を整備及び運用することが含まれる。

財務諸表を作成するに当たり、経営者は、継続企業の前提に基づき財務諸表を作成することが適切であるかどうかを評価し、我が国において一般に公正妥当と認められる企業会計の基準に基づいて継続企業に関する事項を開示する必要がある場合には当該事項を開示する責任がある。

財務諸表監査における監査人の責任

監査人の責任は、監査人が実施した監査に基づいて、全体としての財務諸表に不正又は誤謬による重要な虚偽表示がないかどうかについて合理的な保証を得て、監査報告書において独立の立場から財務諸表に対する意見を表明することにある。虚偽表示は、不正又は誤謬により発生する可能性があり、個別に又は集計すると、財務諸表の利用者の意思決定に影響を与えると合理的に見込まれる場合に、重要性があると判断される。

監査人は、我が国において一般に公正妥当と認められる監査の基準に従って、監査の過程を通じて、職業的専門家としての判断を行い、職業的懐疑心を保持して以下を実施する。

- 不正又は誤謬による重要な虚偽表示リスクを識別し、評価する。また、重要な虚偽表示リスクに対応した監査手続を立案し、実施する。監査手続の選択及び適用は監査人の判断による。さらに、意見表明の基礎となる十分かつ適切な監査証拠を入手する。
- 財務諸表監査の目的は、内部統制の有効性について意見表明するためのものではないが、監査人は、リスク評価の実施に際して、状況に応じた適切な監査手続を立案するために、監査に関連する内部統制を検討する。
- 経営者が採用した会計方針及びその適用方法の適切性、並びに経営者によって行われた会計上の見積りの合理性及び関連する注記事項の妥当性を評価する。
- 経営者が継続企業を前提として財務諸表を作成することが適切であるかどうか、また、入手した監査証拠に基づき、継続企業の前提に重要な疑義を生じさせるような事象又は状況に関して重要な不確実性が認められるかどうか結論付ける。継続企業の前提に関する重要な不確実性が認められる場合は、監査報告書において財務諸表の注記事項に注意を喚起すること、又は重要な不確実性に関する財務諸表の注記事項が適切でない場合は、財務諸表に対して除外事項付意見を表明す

ることが求められている。監査人の結論は、監査報告書日までに入手した監査証拠に基づいているが、将来の事象や状況により、ファンドは継続企業として存続できなくなる可能性がある。

- ・ 財務諸表の表示及び注記事項が、我が国において一般に公正妥当と認められる企業会計の基準に準拠しているかどうかとともに、関連する注記事項を含めた財務諸表の表示、構成及び内容、並びに財務諸表が基礎となる取引や会計事象を適正に表示しているかどうかを評価する。

監査人は、経営者に対して、計画した監査の範囲とその実施時期、監査の実施過程で識別した内部統制の重要な不備を含む監査上の重要な発見事項、及び監査の基準で求められているその他の事項について報告を行う。

利害関係

三菱UFJ国際投信株式会社及びファンドと当監査法人又は業務執行社員との間には、公認会計士法の規定により記載すべき利害関係はない。

以 上

(注) 上記は、委託会社が、独立監査人の監査報告書の原本に記載された事項を電子化したものであり、その原本は委託会社が別途保管しております。なお、XBRLデータは監査の対象に含まれていません。

[次へ](#)

独立監査人の監査報告書

令和2年6月26日

三菱UFJ国際投信株式会社

取締役会 御中

有限責任監査法人トーマツ
東京事務所指定有限責任社
員 業務執 公認会計士 青 木 裕 晃 印
行社員指定有限責任社
員 業務執 公認会計士 伊 藤 鉄 也 印
行社員

監査意見

当監査法人は、金融商品取引法第193条の2第1項の規定に基づく監査証明を行うため、「委託会社等の経理状況」に掲げられている三菱UFJ国際投信株式会社の平成31年4月1日から令和2年3月31日までの第35期事業年度の財務諸表、すなわち、貸借対照表、損益計算書、株主資本等変動計算書、重要な会計方針及びその他の注記について監査を行った。

当監査法人は、上記の財務諸表が、我が国において一般に公正妥当と認められる企業会計の基準に準拠して、三菱UFJ国際投信株式会社の令和2年3月31日現在の財政状態及び同日をもって終了する事業年度の経営成績を、全ての重要な点において適正に表示しているものと認める。

監査意見の根拠

当監査法人は、我が国において一般に公正妥当と認められる監査の基準に準拠して監査を行った。監査の基準における当監査法人の責任は、「財務諸表監査における監査人の責任」に記載されている。当監査法人は、我が国における職業倫理に関する規定に従って、会社から独立しており、また、監査人としてのその他の倫理上の責任を果たしている。当監査法人は、意見表明の基礎となる十分かつ適切な監査証拠を入手したと判断している。

財務諸表に対する経営者並びに監査役及び監査役会の責任

経営者の責任は、我が国において一般に公正妥当と認められる企業会計の基準に準拠して財務諸表を作成し適正に表示することにある。これには、不正又は誤謬による重要な虚偽表示のない財務諸表を作成し適正に表示するために経営者が必要と判断した内部統制を整備及び運用することが含まれる。

財務諸表を作成するに当たり、経営者は、継続企業の前提に基づき財務諸表を作成することが適切であるかどうかを評価し、我が国において一般に公正妥当と認められる企業会計の基準に基づいて継続企業に関する事項を開示する必要がある場合には当該事項を開示する責任がある。

監査役及び監査役会の責任は、財務報告プロセスの整備及び運用における取締役の職務の執行を監視することにある。

財務諸表監査における監査人の責任

監査人の責任は、監査人が実施した監査に基づいて、全体としての財務諸表に不正又は誤謬による重要な虚偽表示がないかどうかについて合理的な保証を得て、監査報告書において独立の立場から財務諸表に対する意見を表明することにある。虚偽表示は、不正又は誤謬により発生する可能性があり、個別に又は集計すると、財務諸表の利用者の意思決定に影響を与えると合理的に見込まれる場合に、重要性があると判断される。

監査人は、我が国において一般に公正妥当と認められる監査の基準に従って、監査の過程を通じて、職業的専門家としての判断を行い、職業的懐疑心を保持して以下を実施する。

- ・ 不正又は誤謬による重要な虚偽表示リスクを識別し、評価する。また、重要な虚偽表示リスクに対応した監査手続を立案し、実施する。監査手続の選択及び適用は監査人の判断による。さらに、意見表明の基礎となる十分かつ適切な監査証拠を入手する。
- ・ 財務諸表監査の目的は、内部統制の有効性について意見表明するためのものではないが、監査人は、リスク評価の実施に際して、状況に応じた適切な監査手続を立案するために、監査に関連する内部統制を検討する。
- ・ 経営者が採用した会計方針及びその適用方法の適切性、並びに経営者によって行われた会計上の見積りの合理性及び関連する注記事項の妥当性を評価する。
- ・ 経営者が継続企業を前提として財務諸表を作成することが適切であるかどうか、また、入手した監査証拠に基づき、継続企業の前提に重要な疑義を生じさせるような事象又は状況に関して重要な不確実性が認められるかどうか結論付ける。継続企業の前提に関する重要な不確実性が認められる場合は、監査報告書において財務諸表の注記事項に注意を喚起すること、又は重要な不確実性に関する財務諸表の注記事項が適切でない場合は、財務諸表に対して除外事項付意見を表明することが求められている。監査人の結論は、監査報告書日までに入手した監査証拠に基づいているが、将来の事象や状況により、企業は継続企業として存続できなくなる可能性がある。
- ・ 財務諸表の表示及び注記事項が、我が国において一般に公正妥当と認められる企業会計の基準に準拠しているかどうかとともに、関連する注記事項を含めた財務諸表の表示、構成及び内容、並びに財務諸表が基礎となる取引や会計事象を適正に表示しているかどうかを評価する。

監査人は、監査役及び監査役会に対して、計画した監査の範囲とその実施時期、監査の実施過程で識別した内部統制の重要な不備を含む監査上の重要な発見事項、及び監査の基準で求められているその他の事項について報告を行う。

監査人は、監査役及び監査役会に対して、独立性についての我が国における職業倫理に関する規定を遵守したこと、並びに監査人の独立性に影響を与えると合理的に考えられる事項、及び阻害要因を除去又は軽減するためにセーフガードを講じている場合はその内容について報告を行う。

利害関係

会社と当監査法人又は業務執行社員との間には、公認会計士法の規定により記載すべき利害関係はない。

以 上

（注）上記は、委託会社が、独立監査人の監査報告書の原本に記載された事項を電子化したものであり、その原本は委託会社が別途保管しております。なお、XBRLデータは監査の対象に含まれていません。

独立監査人の中間監査報告書

令和2年11月30日

三菱UFJ国際投信株式会社

取締役会 御中

有限責任監査法人トーマツ
東京事務所指定有限責任社
員 業務執 公認会計士 青 木 裕 晃 印
行社員指定有限責任社
員 業務執 公認会計士 伊 藤 鉄 也 印
行社員

中間監査意見

当監査法人は、金融商品取引法第193条の2第1項の規定に基づく監査証明を行うため、「委託会社等の経理状況」に掲げられている三菱UFJ国際投信株式会社の令和2年4月1日から令和3年3月31日までの第36期事業年度の中間会計期間（令和2年4月1日から令和2年9月30日まで）に係る中間財務諸表、すなわち、中間貸借対照表、中間損益計算書、中間株主資本等変動計算書、重要な会計方針及びその他の注記について中間監査を行った。

当監査法人は、上記の中間財務諸表が、我が国において一般に公正妥当と認められる中間財務諸表の作成基準に準拠して、三菱UFJ国際投信株式会社の令和2年9月30日現在の財政状態及び同日をもって終了する中間会計期間（令和2年4月1日から令和2年9月30日まで）の経営成績に関する有用な情報を表示しているものと認める。

中間監査意見の根拠

当監査法人は、我が国において一般に公正妥当と認められる中間監査の基準に準拠して中間監査を行った。中間監査の基準における当監査法人の責任は、「中間財務諸表監査における監査人の責任」に記載されている。当監査法人は、我が国における職業倫理に関する規定に従って、会社から独立しており、また、監査人としてのその他の倫理上の責任を果たしている。当監査法人は、中間監査の意見表明の基礎となる十分かつ適切な監査証拠を入手したと判断している。

中間財務諸表に対する経営者並びに監査役及び監査役会の責任

経営者の責任は、我が国において一般に公正妥当と認められる中間財務諸表の作成基準に準拠して中間財務諸表を作成し有用な情報を表示することにある。これには、不正又は誤謬による重要な虚偽表示のない中間財務諸表を作成し有用な情報を表示するために経営者が必要と判断した内部統制を整備及び運用することが含まれる。

中間財務諸表を作成するに当たり、経営者は、継続企業的前提に基づき中間財務諸表を作成することが適切であるかどうかを評価し、我が国において一般に公正妥当と認められる中間財務諸表の作成基準に基づいて継続企業に関する事項を開示する必要がある場合には当該事項を開示する責任がある。

監査役及び監査役会の責任は、財務報告プロセスの整備及び運用における取締役の職務の執行を監視することにある。

中間財務諸表監査における監査人の責任

監査人の責任は、監査人が実施した中間監査に基づいて、全体として中間財務諸表の有用な情報の表示に関して投資者の判断を損なうような重要な虚偽表示がないかどうかの合理的な保証を得て、中間監査報告書において独立の立場から中間財務諸表に対する意見を表明することにある。虚偽表示は、不正又は誤謬により発生する可能性があり、個別に又は集計すると、中間財務諸表の利用者の意思決定に影響を与えると合理的に見込まれる場合に、重要性があると判断される。

監査人は、我が国において一般に公正妥当と認められる中間監査の基準に従って、中間監査の過程を通じて、職業的専門家としての判断を行い、職業的懐疑心を保持して以下を実施する。

- ・ 不正又は誤謬による中間財務諸表の重要な虚偽表示リスクを識別し、評価する。また、重要な虚偽表示リスクに対応する中間監査手続を立案し、実施する。中間監査手続の選択及び適用は監査人の判断による。さらに、中間監査の意見表明の基礎となる十分かつ適切な監査証拠を入手する。なお、中間監査手続は、年度監査と比べて監査手続の一部が省略され、監査人の判断により、不正又は誤謬による中間財務諸表の重要な虚偽表示リスクの評価に基づいて、分析的手続等を中心とした監査手続に必要に応じて追加の監査手続が選択及び適用される。
- ・ 中間財務諸表監査の目的は、内部統制の有効性について意見表明するためのものではないが、監査人は、リスク評価の実施に際して、状況に応じた適切な中間監査手続を立案するために、中間財務諸表の作成と有用な情報の表示に関連する内部統制を検討する。
- ・ 経営者が採用した会計方針及びその適用方法並びに経営者によって行われた会計上の見積りの合理性及び関連する注記事項の妥当性を評価する。
- ・ 経営者が継続企業を前提として中間財務諸表を作成することが適切であるかどうか、また、入手した監査証拠に基づき、継続企業的前提に重要な疑義を生じさせるような事象又は状況に関して重要な不確実性が認められるかどうか結論付ける。継続企業的前提に関する重要な不確実性が認められる場合は、中間監査報告書において中間財務諸表の注記事項に注意を喚起すること、又は重要な不確実性に関する中間財務諸表の注記事項が適切でない場合は、中間財務諸表に対して除外事項付意見を表明することが求められている。監査人の結論は、中間監査報告書日までに入手した監査証拠に基づいているが、将来の事象や状況により、企業は継続企業として存続できなくなる可能性がある。
- ・ 中間財務諸表の表示及び注記事項が、我が国において一般に公正妥当と認められる中間財務諸表の作成基準に準拠しているかどうかとともに、関連する注記事項を含めた中間財務諸表の表示、構成及び内容、並びに中間財務諸表が基礎となる取引や会計事象に関して有用な情報を表示しているかどうかを評価する。

監査人は、監査役及び監査役会に対して、計画した中間監査の範囲とその実施時期、中間監査の実施過程で識別した内部統制の重要な不備を含む中間監査上の重要な発見事項、及び中間監査の基準で求められているその他の事項について報告を行う。

監査人は、監査役及び監査役会に対して、独立性についての我が国における職業倫理に関する規定を遵守したこと、並びに監査人の独立性に影響を与えると合理的に考えられる事項、及び阻害要因を除去又は軽減するためにセーフガードを講じている場合はその内容について報告を行う。

利害関係

会社と当監査法人又は業務執行社員との間には、公認会計士法の規定により記載すべき利害関係はない。

以上

(注) 上記は、委託会社が、独立監査人の中間監査報告書の原本に記載された事項を電子化したものであり、その原本は委託会社が別途保管しております。なお、XBRLデータは中間監査の対象に含まれていません。