

【表紙】

- 【提出書類】 有価証券届出書
- 【提出先】 関東財務局長
- 【提出日】 2021年4月30日
- 【発行者名】 グローバル・ファンズ・トラスト・カンパニー
(Global Funds Trust Company)
- 【代表者の役職氏名】 取締役 フランソワ・ジョン
(Francois John, Director)
- 【本店の所在の場所】 ケイマン諸島、KY1 - 1104、グランド・ケイマン、
ウグランド・ハウス、私書箱309
(PO Box 309, Ugland House,
Grand Cayman KY1-1104, Cayman Islands)
- 【代理人の氏名又は名称】 弁護士 大西信治
- 【代理人の住所又は所在地】 東京都千代田区丸の内二丁目6番1号 丸の内パークビルディング
森・濱田松本法律事務所
- 【事務連絡者氏名】 弁護士 大西信治
- 【連絡場所】 東京都千代田区丸の内二丁目6番1号 丸の内パークビルディング
森・濱田松本法律事務所
- 【電話番号】 03(6212)8316
- 【届出の対象とした募集(売出)外国投資信託受益証券に係るファンドの名称】
ノムラ・ケイマン・トラスト
- PIMCOインカム・ストラテジー・ファンド(米ドル)
- PIMCOインカム・ストラテジー・ファンド(豪ドル)
(Nomura Cayman Trust
- PIMCO Income Strategy Fund (USD)
- PIMCO Income Strategy Fund (AUD))
- 【届出の対象とした募集(売出)外国投資信託受益証券の金額】
各受益証券の上限額は、以下のとおりです。
ノムラ・ケイマン・トラスト
- PIMCOインカム・ストラテジー・ファンド(米ドル)
米ドル建て 毎月分配型：1,000億米ドル(約10兆6,250億円)を上限としま
す。
米ドル建て 年1回分配型：1,000億米ドル(約10兆6,250億円)を上限としま
す。
- PIMCOインカム・ストラテジー・ファンド(豪ドル)
豪ドル建て 毎月分配型：1,000億豪ドル(約8兆3,310億円)を上限としま
す。
豪ドル建て 年1回分配型：1,000億豪ドル(約8兆3,310億円)を上限としま
す。

(注1) アメリカ合衆国ドル(以下「米ドル」といいます。)およびオーストラリアドル(以下「豪ドル」といいます。)の円貨換算は、2021年2月26日現在の株式会社三菱UFJ銀行の対顧客電信売買相場の仲値である、1米ドル=106.25円および1豪ドル=83.31円によります。

(注2) 本書の中で金額および比率を表示する場合、適宜の単位に四捨五入している場合があります。従って、合計の数字が一致しない場合があります。また、円貨への換算は、本書の中でそれに対応する数字につき所定の換算率で単純計算のうえ、必要な場合四捨五入してあります。従って、本書中の同一情報につき異なった円貨表示がなされている場合もあります。

【縦覧に供する場所】

該当事項はありません。

第一部【証券情報】

(1)【ファンドの名称】

ノムラ・ケイマン・トラスト

- PIMCOインカム・ストラテジー・ファンド(米ドル)

- PIMCOインカム・ストラテジー・ファンド(豪ドル)

(Nomura Cayman Trust

- PIMCO Income Strategy Fund (USD)

- PIMCO Income Strategy Fund (AUD))

(注1) ノムラ・ケイマン・トラスト - PIMCOインカム・ストラテジー・ファンド(米ドル)(以下「米ドルファンド」という場合があります。)およびノムラ・ケイマン・トラスト - PIMCOインカム・ストラテジー・ファンド(豪ドル)(以下「豪ドルファンド」という場合があります。)は、アンブレラ・ファンドであるノムラ・ケイマン・トラスト(以下「トラスト」といいます。)のシリーズ・トラストです。なお、アンブレラとは、一定の条件の下に一つ以上の投資信託(シリーズ・トラスト)を設定できる仕組みです。シリーズ・トラストは、一つないし複数のクラスで構成されます。2021年4月30日現在、米ドルファンドには、「米ドル建て 毎月分配型」および「米ドル建て 年1回分配型」(以下併せて「米ドルクラス」といいます。)の二つのクラスがあります。豪ドルファンドには、「豪ドル建て 毎月分配型」および「豪ドル建て 年1回分配型」(以下併せて「豪ドルクラス」といいます。)の二つのクラスがあります。

(注2) 日本において、ファンドの名称について「ノムラ・ケイマン・トラスト」を省略する場合があります。

(注3) 米ドルファンドおよび豪ドルファンドを併せて「野村PIMCOインカム・ストラテジー・ファンド」または「野村PIMCOインカム・ストラテジー」と称することがあります。また、「米ドル建て 毎月分配型」を「米ドル建毎月分配」または「米ドル建 毎月」、「米ドル建て 年1回分配型」を「米ドル建年1回分配」または「米ドル建 年1」、「豪ドル建て 毎月分配型」を「豪ドル建毎月分配」または「豪ドル建 毎月」、「豪ドル建て 年1回分配型」を「豪ドル建年1回分配」または「豪ドル建 年1」と称する場合があります。

(2)【外国投資信託受益証券の形態等】

ファンドの受益証券(以下「ファンド証券」または「受益証券」といいます。)は、記名式無額面受益証券であり、追加型です。

グローバル・ファンズ・トラスト・カンパニー(Global Funds Trust Company)(以下「管理会社」といいます。)の依頼により、信用格付業者から提供されもしくは閲覧に供された信用格付、または信用格付業者から提供されもしくは閲覧に供される予定の信用格付はありません。

(3)【発行(売出)価額の総額】

ノムラ・ケイマン・トラスト

- PIMCOインカム・ストラテジー・ファンド(米ドル)

米ドル建て 毎月分配型: 1,000億米ドル(約10兆6,250億円)を上限とします。

米ドル建て 年1回分配型: 1,000億米ドル(約10兆6,250億円)を上限とします。

- PIMCOインカム・ストラテジー・ファンド(豪ドル)

豪ドル建て 毎月分配型: 1,000億豪ドル(約8兆3,310億円)を上限とします。

豪ドル建て 年1回分配型: 1,000億豪ドル(約8兆3,310億円)を上限とします。

(注1) 米ドルおよび豪ドルの円貨換算は、2021年2月26日現在の株式会社三菱UFJ銀行の対顧客電信売買相場の仲値である、1米ドル=106.25円および1豪ドル=83.31円によります。以下別段の記載がない限りすべてこれによります。

(注2) ファンドは、ケイマン諸島の法律に基づいて設立されていますが、ファンド証券は、米ドル建または豪ドル建のため以下の金額表示は別段の記載がない限り米ドル貨または豪ドル貨をもって行います。

(注3) 本書の中で金額および比率を表示する場合、適宜の単位に四捨五入している場合があります。従って、合計の数字が一致しない場合があります。また、円貨への換算は、本書の中でそれに対応する数字につき所定の換算率で単純計算のうえ、必要な場合四捨五入してあります。従って、本書中の同一情報につき異なった円貨表示がなされている場合もあります。

(4)【発行(売出)価格】

申込日(ファンド営業日)の翌国内営業日に判明する受益証券1口当たり純資産価格

発行価格は後記(8)記載の申込取扱場所に照会することができます。

(注) 米ドルファンドについては、ルクセンブルグおよびニューヨークの銀行営業日であり、かつニューヨーク証券取引所の営業日であり、かつ、日本の証券会社の営業日である日(毎年12月24日を除きます。)、ならびに受託会社または管理会社が投資顧問会社と

協議した上で随時決定するその他の日(以下米ドルファンドの「ファンド営業日」といいます。)に申込みの取扱いが行われま

す。

豪ドルファンドについては、ルクセンブルグ、シドニーおよびメルボルンの銀行営業日であり、かつニューヨーク証券取引所の営業日であり、かつ、日本の証券会社の営業日である日(毎年12月24日を除きます。)、ならびに受託会社または管理会社が投資顧問会社と協議した上で随時決定するその他の日(以下豪ドルファンドの「ファンド営業日」といいます。)に申込みの取扱いが行われます。

(5) 【申込手数料】

申込口数	申込手数料
10万口未満	申込金額の3.30%(税込)
10万口以上50万口未満	申込金額の1.65%(税込)
50万口以上	申込金額の0.55%(税込)

(6) 【申込単位】

100口以上1口単位

(7) 【申込期間】

2021年5月1日(土曜日)から2022年4月28日(木曜日)まで

ただし、申込みの取扱いはファンド営業日に行われます。

申込期間は、上記期間満了前に有価証券届出書を提出することによって更新されます。

(8) 【申込取扱場所】

野村證券株式会社(以下「販売会社」または「日本における販売会社」という場合があります。)

東京都中央区日本橋1-13-1

ホームページ：<https://www.nomura.co.jp>

(注)上記販売会社の日本における本支店において、申込みの取扱いを行います。

(9) 【払込期日】

投資者は、申込注文の成立を販売会社が確認した日(通常、申込日の日本における翌営業日)(以下「約定日」といいます。)から起算して4国内営業日目までに申込金額および申込手数料を販売会社に支払うものとします。各申込日の発行価額の総額は、販売会社によって、申込日から起算して5ファンド営業日以内の日に、保管会社が開設したファンドの口座にそれぞれのクラスの通貨で払い込まれます。

(1 0) 【払込取扱場所】

前記(8) 申込取扱場所に記載の販売会社

(1 1) 【振替機関に関する事項】

該当事項はありません。

(1 2) 【その他】

(イ) 申込証拠金はあります。

(ロ) 引受等の概要

販売会社は、管理会社との間で日本におけるファンド証券の販売および買戻しに関する2019年10月11日付受益証券販売・買戻契約を締結しています。

管理会社は、野村證券株式会社をファンドに関して代行協会員に指定しています。

(注) 代行協会員とは、外国投資信託証券の発行者と契約を締結し、ファンド証券1口当たり純資産価格の公表を行い、また、目論見書、運用報告書を販売会社に送付する等の業務を行う協会員をいいます。

(ハ) 申込みの方法

ファンド証券の申込みを行う投資者は、販売会社と外国証券の取引に関する契約を締結します。このため、販売会社は、「外国証券取引口座約款」および他所定の約款を投資者に交付し、投資者は、当該約款に基づく取引口座の設定を申込む旨を記載した申込書を提出します。

(ニ) 日本以外の地域における発行

該当事項はありません。

第二部【ファンド情報】

第1【ファンドの状況】

1【ファンドの性格】

(1)【ファンドの目的及び基本的性格】

ノムラ・ケイマン・トラストは、ケイマン諸島の法律の下で2019年9月13日付基本信託証書(以下「基本信託証書」といいます。)に基づき受託会社および管理会社により設立されました。

ノムラ・ケイマン・トラスト - PIMCOインカム・ストラテジー・ファンド(米ドル)およびノムラ・ケイマン・トラスト - PIMCOインカム・ストラテジー・ファンド(豪ドル)は、それぞれ2019年9月13日付信託証書補遺(以下「信託証書補遺」といい、「基本信託証書」と併せて「信託証書」と総称します。)に基づき受託会社および管理会社により設立されました。

各ファンドにおける信託金の限度額の定めはありません。

ファンドは、投資対象ファンド(以下に定義されます。)およびマスター・ファンド(以下に定義されます。)を通じて、高水準のインカムゲインの確保と中長期的な信託財産の成長を図ることを目的として運用を行います。

ファンドは、投資対象ファンド(以下に定義されます。)およびマスター・ファンド(以下に定義されます。)を通じて、主に世界各国(新興国を含みます。)の債券等(国債、政府機関債、社債、モーゲージ証券、資産担保証券、ハイ・イールド債券、企業向け貸付債権(バンクローン)等)およびそれらの派生商品等を実質的な投資対象とします。

ファンドは、インカムゲインの最大化を投資の第一の目的とし、長期的なキャピタルゲインの獲得を投資の第二の目的とします。

2021年4月30日現在、米ドルファンドには、「米ドル建て 毎月分配型」および「米ドル建て 年1回分配型」の二つのクラスがあります。また、豪ドルファンドには、「豪ドル建て 毎月分配型」および「豪ドル建て 年1回分配型」の二つのクラスがあります。

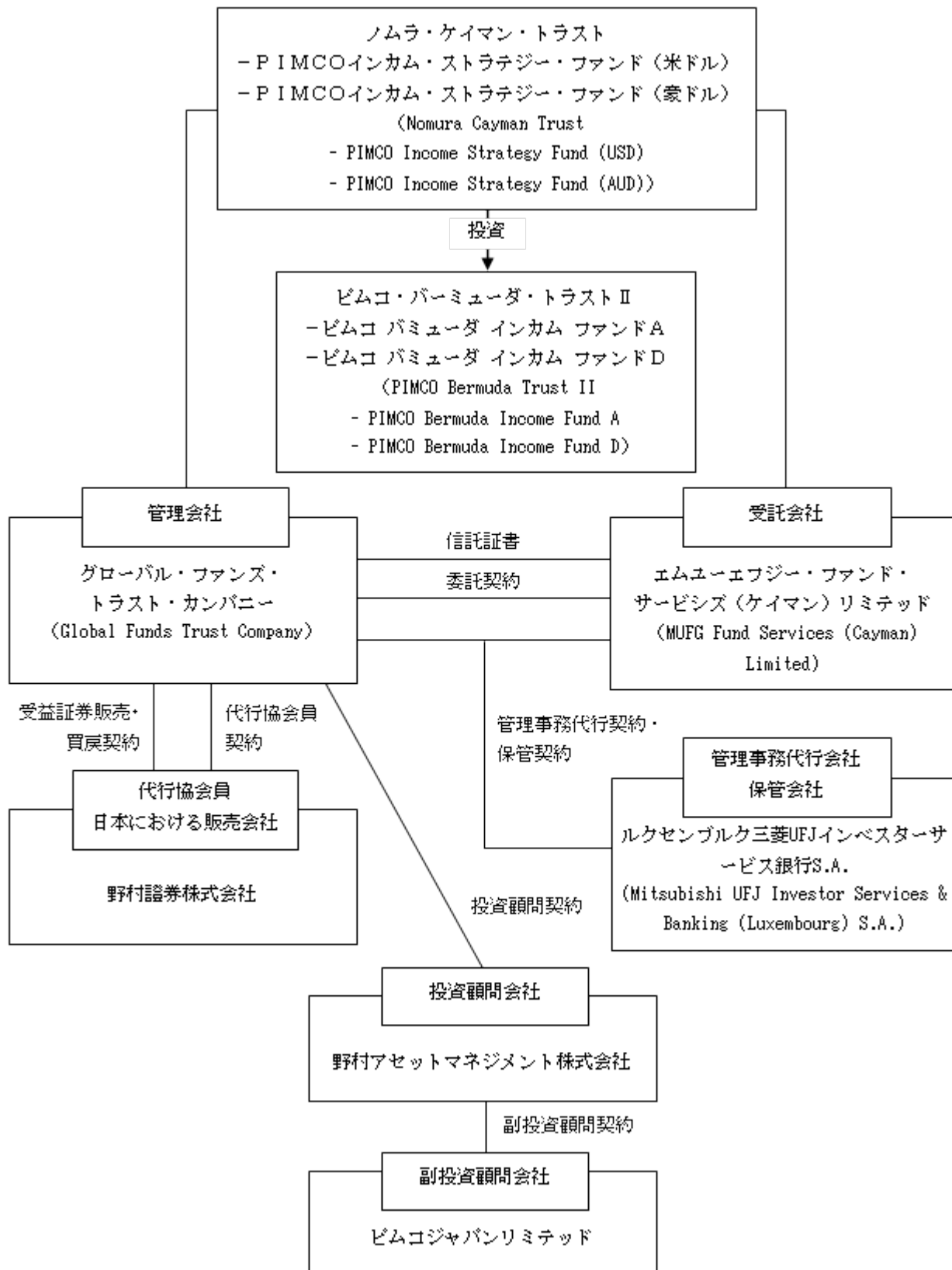
ファンドは、ファンド・オブ・ファンズの形態をとっています。

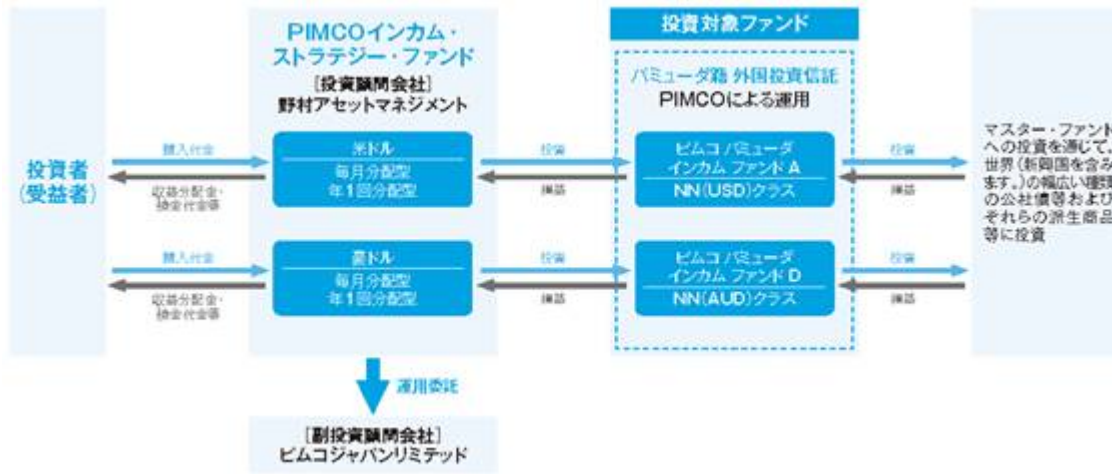
(2)【ファンドの沿革】

1998年2月27日	管理会社の設立
2019年9月13日	基本信託証書および信託証書補遺の締結
2019年11月5日	ファンド証券の日本における募集開始
2019年11月18日	ファンドの運用開始(設定日)

(3) 【ファンドの仕組み】

ファンドの仕組み





管理会社とファンドの関係法人の名称、ファンドの運営上の役割および契約等の概要

名称	ファンド運営上の役割	契約等の概要
グローバル・ファンズ・トラスト・カンパニー (Global Funds Trust Company)	管理会社	2019年9月13日付で基本信託証書および信託証書補遺を受託会社と締結。ファンド資産の運用、管理、ファンド証券の発行、買戻しならびにファンドの償還について規定しています。
エムユーエフジー・ファンド・サービシズ(ケイマン)リミテッド (MUFG Fund Services (Cayman) Limited)	受託会社	2019年9月13日付で基本信託証書および信託証書補遺を管理会社と締結。ファンド資産の運用、管理、ファンド証券の発行、買戻しならびにファンドの償還について規定しています。また、2019年9月13日に管理会社との間で委託契約(注1)を締結。ファンド証券の発行および買戻し業務の委託について規定しています。
ルクセンブルク三菱UFJインベスターサービス銀行S.A. (Mitsubishi UFJ Investor Services & Banking (Luxembourg) S.A.)	管理事務代行会社 保管会社	2019年10月11日に管理会社および受託会社との間で管理事務代行契約(注2)を締結。ファンドの管理事務代行業務について規定しています。また、2019年10月11日に管理会社および受託会社との間で保管契約(注3)を締結。ファンドに対する保管業務の提供について規定しています。
野村アセットマネジメント株式会社	投資顧問会社	2019年10月11日に管理会社との間で投資顧問契約(注4)を締結。ファンド資産の投資および再投資に関する投資顧問業務の提供について規定しています。
ピムコジャパンリミテッド	副投資顧問会社	2019年10月11日に投資顧問会社との間で副投資顧問契約(注5)を締結。同契約は、副投資顧問業務の提供について規定しています。

野村證券株式会社	代行協会員 販売会社	2019年10月11日付で管理会社との間で代行協会員契約(注6)を締結し、2019年10月11日付で管理会社との間で受益証券販売・買戻契約(注7)を締結。代行協会員業務およびファンド証券の販売・買戻しの取扱業務についてそれぞれ規定しています。
----------	---------------	---

- (注1) 委託契約とは、管理会社から委託された受託会社がファンド証券の発行および買戻し業務を提供することを約する契約です。
- (注2) 管理事務代行契約とは、受託会社によって任命された管理事務代行会社が計算および評価ならびにその他の管理事務代行業務をファンドに提供することを約する契約です。
- (注3) 保管契約とは、受託会社によって任命された保管会社が、ファンドに対し保管業務を提供することを約する契約です。
- (注4) 投資顧問契約とは、管理会社によって任命された投資顧問会社が、ファンド資産の投資および再投資に関する投資顧問業務を提供することを約する契約です。
- (注5) 副投資顧問契約とは、副投資顧問会社が、投資顧問会社に対し、ファンド資産の投資および再投資に関する投資顧問業務につき再委任を受けて、かかる再委任に基づき副投資顧問業務を提供することを約する契約です。
- (注6) 代行協会員契約とは、管理会社によって任命された代行協会員が、ファンド証券に関する目論見書、運用報告書の送付および受益証券1口当たり純資産価格の公表等を行うことを約する契約です。
- (注7) 受益証券販売・買戻契約とは、管理会社によって任命された販売会社が、日本における募集の目的で管理会社から交付を受けたファンド証券を日本の法令・規則および目論見書に準拠して販売することを約する契約です。

管理会社の概況

() 設立準拠法

管理会社は、ケイマン諸島において設立された有限責任会社です。

() 事業の目的

管理会社の事業目的は、ケイマン諸島の法律に抵触しない範囲において、いかなる制約も受けません。

() 資本金の額

2021年2月末日現在の資本金の額は50万ユーロ(約6,458万円)です。

(注)ユーロの円貨換算は、2021年2月26日現在の株式会社三菱UFJ銀行の対顧客電信売買相場の仲値(1ユーロ=129.15円)によります。
以下同じです。

定款およびケイマン諸島会社法(改正済)に定める以外に、管理会社が発行する株式数の上限に関する制限はありません。

() 会社の沿革

1998年2月27日設立

() 大株主の状況

(2021年2月末日現在)

名称	所在地	所有株式数	比率
ノムラ・バンク・ルクセンブルクS.A. (Nomura Bank (Luxembourg) S.A.)	ルクセンブルグ大公国 エスペランジュ ガスペリッシュ通り33番 A棟 (Bâtiment A 33, rue de Gasperich L- 5826 Hesperange, Grand Duchy of Luxembourg)	50,000株	100%

(4) 【ファンドに係る法制度の概要】

準拠法の名称

ファンドには、ケイマン諸島の信託法(改正済)(以下「信託法」といいます。)が適用されるほか、ケイマン諸島のミューチュアル・ファンド法(改正済)(以下「ミューチュアル・ファンド法」といいます。)の規制も受けます。

準拠法の内容

(a) 信託法

ケイマン諸島の信託法は、基本的には英国の信託法に従っており、英国における信託法および信託に関する判例法のほとんどの部分を採用しています。さらに、ケイマン諸島の信託法は、英国の1925年受託者法を実質的に基礎としています。投資者は、受託会社に対して資金を払い込み、投資者の利益のために投資運用会社が運用する間、受託会社は、一般的に保管者としてこれを保持します。各受益者は、信託資産の持分比率に応じた権利を有します。

受託会社は、通常の忠実義務に服し、かつ受益者に対して説明の義務を負います。その職務、義務および責任の詳細は、信託証書に記載されます。

大部分のユニット・トラストは、また、免除信託として登録申請されます。その場合、ケイマン諸島の居住者またはケイマン諸島を本拠地とする者を(限られた一定の場合を除きます。)受益者としないう旨宣言した受託会社の法定の宣誓書および信託証書が登録料と共に信託登記官に届出されます。

免除信託の受託会社は、受託会社、受益者、および信託財産が50年間課税に服さない旨の保証を取得することができます。

信託は、150年まで存続することができ、一定の場合には、無期限に存続できます。

免除信託は、信託登記官に対して、当初手数料および年次手数料を支払わなければなりません。

(b) ミューチュアル・ファンド法

後記「(6) 監督官庁の概要」を参照のこと。

(5) 【開示制度の概要】

ケイマン諸島における開示

(a) ケイマン諸島金融庁への開示

トラストは英文目論見書を発行しなければなりません。英文目論見書は、受益証券についてすべての重要な内容を記載し、投資しようとする者がトラストに投資するか否かについて十分な情報に基づく決定をなすうるために必要なその他の情報を記載しなければなりません。英文目論見書は、トラストについての詳細を記載した申請書とともにケイマン諸島金融庁(以下「CIMA」といいます。)に提出しなければなりません。

トラストは、CIMAが承認した監査人を選任し、会計年度終了後6か月以内に監査済会計書類を提出しなければなりません。監査人は、監査の過程においてトラストに以下に掲げるいずれかの事由があると信ずべき理由があることを知ったときは、CIMAに報告する法的義務を負います。

- ・ 弁済期に義務を履行できないか、または履行できないことが見込まれること。
- ・ 投資者または債権者の利益を害する方法でその事業を遂行している、もしくは遂行することを意図している、または任意解散を行おうとしていること。
- ・ 会計を適切に監査しうる程度に十分な会計記録を備置せずに事業を遂行している、または遂行することを意図していること。
- ・ 詐欺的または犯罪的な方法で事業を遂行している、または遂行しようとして意図していること。
- ・ ミューチュアル・ファンド法もしくはそれに基づいて定められた規則、金融当局法(改正済)、マネー・ロンダリング防止規則(改正済)または免許の条件を遵守せずに、事業を遂行している、または遂行しようとして意図していること。

トラストの監査人は、ケーピーエムジー ケイマン諸島です。

(b) 受益者に対する開示

ファンドの会計年度は毎年10月31日に終了します。ルクセンブルグで一般に公正妥当と認められた会計原則に基づき、監査済決算書が作成され、原則として、各会計年度の末日から120日以内に受益者に送付されます。

日本における開示

(a) 監督官庁に対する開示

() 金融商品取引法上の開示

管理会社は、日本における1億円以上の受益証券の募集をする場合、有価証券届出書を関東財務局長に提出しなければなりません。投資者およびその他希望する者は、金融商品取引法に基づく有価証券報告書等の開示書類に関する電子開示システム(EDINET)等において、これを閲覧することができます。

受益証券の販売会社は、交付目論見書(金融商品取引法の規定により、あらかじめまたは同時に交付しなければならない目論見書をいいます。)を投資者に交付します。また、投資者から請求があった場合は、請求目論見書(金融商品取引法の規定により、投資者から請求された場合に交付しなければならない目論見書をいいます。)を交付します。

管理会社は、ファンドの財務状況等を開示するために、ファンドの各会計年度終了後6か月以内に有価証券報告書を、また、ファンドの各半期終了後3か月以内に半期報告書を、さらに、ファンドに関する重要な事項について変更があった場合にはその都度臨時報告書を、それぞれ、財務省関東財務局長に提出します。投資者およびその他希望する者は、これらの書類を、EDINET等において閲覧することができます。なお、代行協会員は、日本証券業協会(以下「JSDA」といいます。)に外国証券の選別基準に関する確認書を提出しています。

() 投資信託及び投資法人に関する法律上の開示

管理会社は、受益証券の募集の取扱い等が行われる場合、あらかじめ、投資信託及び投資法人に関する法律(以下「投信法」といいます。)に従い、ファンドに係る一定の事項を金融庁長官に届け出なければなりません。また、管理会社は、ファンドの信託証書を変更しようとするとき等においては、あらかじめ、変更の内容および理由等を金融庁長官に届け出なければなりません。さらに、管理会社は、ファンドの資産について、ファンドの各計算期間終了後、投信法に従って、一定の事項につき交付運用報告書および運用報告書(全体版)を作成し、遅滞なく金融庁長官に提出しなければなりません。

(b) 日本の受益者に対する開示

管理会社は、信託証書を変更しようとする場合であってその変更の内容が重大なものである場合等においては、あらかじめ、日本の知れている受益者に対し、変更の内容および理由等を書面をもって通知しなければなりません。

管理会社からの通知等で受益者の地位に重大な影響を及ぼす事実は、販売会社を通じて日本の受益者に通知されます。

上記のファンドの交付運用報告書は、日本の知れている受益者に交付され、運用報告書(全体版)は代行協会員のホームページにおいて提供されます。

(6) 【監督官庁の概要】

トラストは、ミューチュアル・ファンド法第4(1)b条に基づくミューチュアル・ファンドとして規制されています。CIMAよりミューチュアル・ファンド・アドミニストレーターのライセンスを付与されている受託会社は、ミューチュアル・ファンド法の要件に従い、トラストの主たる事業所を準備します。CIMAは、ミューチュアル・ファンド法の遵守を確保するための監督権限および執行権限を有します。ミューチュアル・ファンド法に基づく規則により、とりわけ英文目論見書の法定の事項および監査済決算書を毎年CIMAに対して提出しなければなりません。規制されたミューチュアル・ファンドであることから、CIMAはいつでもトラストおよびファンドにその決算書の監査を行い、これをCIMAが定める期限内に提出するよう指示することができます。CIMAは、受託会社に対し、CIMAがミューチュアル・ファンド法に基づく義務を遂行するために合理的に必要な情報または説明を提供するよう指示することができます。かかる指示に従わない場合、受託会社に相当額の罰金が科されることがあるほか、CIMAは裁判所にファンドの解散を請求することができます。

ただし、CIMAは一定の状況下においてトラストおよびファンドの活動を調査する権限を有しているものの、トラストおよびファンドは、その投資活動またはそのポートフォリオの組成に関して、CIMAまたはケイマン諸島のその他の政府当局による監督に服することはありません。CIMAまたはケイマン諸島のその他の政府当局は、英文目論見書または英文目論見書補遺の条項または利点についての判断または承認をしていません。ケイマン諸島には投資者に利用可能な投資補償スキームは存在しません。

CIMAは、以下の場合には、一定の措置を講じることができます。

- ・規制されたミューチュアル・ファンドがその義務を履行できなくなる可能性がある場合、また投資者や債権者の利益を害する方法で事業を遂行している、もしくは遂行することを意図している、または任意解散を行おうとしている場合
- ・規制されたミューチュアル・ファンド(認可されたミューチュアル・ファンドの場合)がミューチュアル・ファンド法に反して、その認可の条件を遵守することなく事業を遂行している、もしくは遂行することを意図している場合
- ・規制されたミューチュアル・ファンドの監督および運営が適切な方法で行われていない場合
- ・規制されたミューチュアル・ファンドのマネジャーの地位を有する者が、当該地位に不適切な者である場合

CIMAの権限には、受託会社の交代を要求すること、トラストの適切な業務遂行についてトラストに助言を与える者を任命すること、または、トラストの業務監督者を任命すること等が含まれます。CIMAは、その他の権限(その他の措置の承認を裁判所に申請する権限を含みます。)も行使することができます。

2【投資方針】

(1)【投資方針】

投資目的および投資方針

ファンドは、投資対象ファンド(以下に定義されます。)およびマスター・ファンド(以下に定義されます。)を通じて、高水準のインカムゲインの確保と中長期的な信託財産の成長を図ることを目的として運用を行います。

ファンドは、投資対象ファンドおよびマスター・ファンドを通じて、主に世界各国(新興国を含みます。)の債券等(国債、政府機関債、社債、モーゲージ証券、資産担保証券、ハイ・イールド債券、企業向け貸付債権(バンクローン)等)およびそれらの派生商品等を実質的な投資対象とします。

ファンドは、インカムゲインの最大化を投資の第一の目的とし、長期的なキャピタルゲインの獲得を投資の第二の目的とします。

PIMCOインカム・ストラテジー・ファンド(米ドル)は、主にピムコ パミューダ インカム ファンドAのNN(USD)クラスに、また、PIMCOインカム・ストラテジー・ファンド(豪ドル)は、主にピムコ パミューダ インカム ファンドDのNN(AUD)クラス(以下、ピムコ パミューダ インカム ファンドAおよびピムコ パミューダ インカム ファンドDを個別にまたは併せて「投資対象ファンド」、また、ピムコ パミューダ インカム ファンドAのNN(USD)クラスおよびピムコ パミューダ インカム ファンドDのNN(AUD)クラスを個別にまたは併せて「投資対象ファンド受益証券」といいます。)に、それぞれ投資することにより、その目的の達成を目指します。投資対象ファンドは、マルチ・シリーズ・トラストとしてパーミュダ法に基づき設立されたアンブレラ・ユニット・トラストであるピムコ・パーミュダ・トラスト(以下「アンブレラ・トラスト」といいます。)のシリーズ・トラストです。

投資対象ファンドは、インカムゲインの最大化を投資の第一の目的とし、長期的なキャピタルゲインの獲得を投資の第二の目的とします。投資対象ファンドは、通常の場合において、ほぼすべての資産をアンブレラ・トラストの別のシリーズ・トラストであるピムコ パミューダ インカム ファンド(M)(以下「マスター・ファンド」といいます。)の投資証券に投資することにより、その投資目的の達成を目指します。

ファンドの資産の大部分は投資対象ファンド受益証券に投資されます。そのため、ファンドの運用成果は、投資対象ファンドのポートフォリオの運用成果の影響を受けます。また、豪ドルクラスの投資成果は、後述する為替取引の影響も受けません。

投資対象ファンド

投資対象ファンドは、インカムゲインの最大化を投資の第一の目的とし、長期的なキャピタルゲインの獲得を投資の第二の目的とします。投資対象ファンドは、通常の場合において、ほぼすべての資産をアンブレラ・トラストの別のシリーズ・トラストであるマスター・ファンドの投資証券に投資することにより投資目的の実現を図っており、キャッシュ管理の目的で流動性のある有価証券、買戻契約またはその他の商品に一時的に投資する場合を除き、原則として、他の発行体の債券またはその他の商品に直接投資することはありません。

米ドルクラスについては、投資対象ファンド受益証券の通貨エクスポージャーは管理されていないため、為替レートの変動による損失のリスクにさらされます。

豪ドルクラスの投資対象受益証券については、通常の場合において、当該クラスの純資産総額の可能な限り100%に相当する額の米ドル売り、豪ドル買いのフォワード取引(為替取引)を行うことで、豪ドルエクスポージャーを取ります。

通常の場合においては、豪ドルエクスポージャーは豪ドルクラスの純資産総額に対して90%~110%となるように調整します。ポートフォリオの価値変動または当該クラスの受益証券の発行・買戻しにより、豪ドルエクスポージャーが純資産総額に対して90%未満または110%を超える場合には、通常、概ね100%になるように調整します。

為替取引を用いることにより、豪ドルクラスは為替取引による収益を得る、または損失を被る場合があります。一般に、為替取引による損益は、当該為替取引に関連する2つの通貨間の金利の変動の影響を受けます。米ドルより短期金利が高い場合、為替取引によるプレミアムが期待できます。逆に、米ドルより短期金利が低い場合には、為替取引によるコストが生じます。

マスター・ファンド

マスター・ファンドは、インカムゲインの最大化を投資の第一の目的とし、長期的なキャピタルゲインの獲得を投資の第二の目的とします。マスター・ファンドの参照指数はブルームバーグ・パークレイズ米国総合インデックスです。マスター・ファンドは米ドル建てです。

マスター・ファンドは、通常の場合において、その総資産の65%以上を、満期の異なる確定利付商品(以下に定義されます。なお、先渡取引またはオプション、先物契約、スワップ契約等のデリバティブにより構成される場合があります。)で構成されるマルチセクター・ポートフォリオに投資することにより投資目的の実現を図っています。マスター・ファンドは、原則として、複数の投資セクターに制限なく資産配分を行います。かかる投資セクターには、()米国および米国以

外(新興国を含みます。)に所在する発行体のハイ・イールド債券(以下「ジャンク債」といいます。)および投資適格社債、()米国および米国以外(新興国を含みます。)の政府ならびにそれらの政府機関が発行する確定利付証券、()モーゲージ証券およびその他の資産担保証券、ならびに()外貨(新興国の通貨を含みます。)が含まれる場合があります。ただし、マスター・ファンドは、いずれか一つの投資セクターに対してエクスポージャーを獲得することを義務付けられているわけではなく、いずれか一つの投資セクターに対するマスター・ファンドのエクスポージャーは時間の経過とともに変動します。

マスター・ファンドが投資することができる確定利付商品(以下「確定利付商品」といいます。)は、以下を含みますが、これらに限られません。

- ・ 政府、政府機関または政府支援事業体が発行し、または保証する有価証券(以下「政府証券」といいます。)
- ・ 米国および米国以外の発行体の社債(企業のコマーシャル・ペーパーを含みます。)
- ・ モーゲージ証券およびその他の資産担保証券
- ・ 政府および企業が発行するインフレ指数連動の債券
- ・ ハイブリッドまたは「インデックス」証券を含むストラクチャード・ノート、イベント連動債およびローン・パーティシペーション
- ・ デイレイド・ファンディング・ローンおよびリボルビング・クレジット・ファシリティ
- ・ 銀行預金、定期預金および銀行引受手形
- ・ レポ契約およびリバース・レポ契約
- ・ 国際機関または超国家機関の債券

マスター・ファンドは、その資産の全部を、オプション、先物契約、先物契約にかかるオプション、スワップ契約(ロングおよびショートクレジット・デフォルト・スワップおよびフォワード・スワップ・スプレッド・ロックを含みますが、これらに限られません。)およびスワップ契約にかかるオプション等のデリバティブ商品、またはモーゲージ証券もしくは資産担保証券に投資することができます。マスター・ファンドは、一連の売買契約を締結することにより、または(バイ・バックまたはダラー・ロール等の)他の投資手法を用いることにより、その主として投資する有価証券に対する市場エクスポージャーの獲得を制限なく追求することができます。

マスター・ファンドの投資方針はすべて、後記「(5)投資制限、マスター・ファンドの投資制限」の項に記載される投資制限(投資制限7を含みます。)に服します。

デュレーション マスター・ファンドのポートフォリオの平均デュレーションは、マスター・ファンド管理会社による予測金利により変動し、通常の市況下においては一般的に0年から8年の範囲で変動します。

信用格付 マスター・ファンドは、その総資産の50%を上限として、ムーディーズにより投資適格未満として格付けがなされたか、S & P、フィッチもしくは別の国際的に認められた格付業者によりこれと同等の格付けがなされたか、または格付を有しない場合はこれと同等の信用度であるとマスター・ファンド管理会社が判断したハイ・イールド債券に投資することができます。ただし、当該制限は、マスター・ファンドのモーゲージ証券および資産担保証券への投資には適用されないものとします。

非米国証券 マスター・ファンドは、米ドル以外の通貨建ての有価証券および米国以外の発行体の有価証券に制限なく投資することができます。ただし、発展途上国(または「新興国市場」)を拠点とする発行体の証券については、マスター・ファンドの総資産の20%を上限として投資することができます。

転換証券およびエクイティ証券 マスター・ファンドは、転換証券に投資し、かかる証券を普通株式に転換することができます。また、マスター・ファンドは、その総資産の10%を上限として、優先株式に投資することができます。マスター・ファンドは、その総資産の5%を上限として普通株式に投資することもできます。

通貨および為替取引 マスター・ファンドは、米ドル以外の通貨に対する為替エクスポージャーを合計でその総資産の10%までに制限します。

流動性の低い投資対象 マスター・ファンドは、その総資産の15%を上限として、流動性の低い投資対象に投資することができます。

発行体の分散 マスター・ファンドは、銘柄または発行体に制限なく投資することができます。

モーゲージ証券およびその他の資産担保証券 マスター・ファンドは、モーゲージ証券またはその他の資産担保証券の利息限定クラス、元本限定クラス、デリバティブまたは逆変動利付債を制限なく組み合わせて投資することができます。

■投資対象ファンドの概要

ファンド/クラス名	ビムコ バミューダ インカム ファンド A - NN(USD)クラス ビムコ バミューダ インカム ファンド D - NN(AUD)クラス
ファンドの形態	バミューダ籍・外国投資信託
投資目的および投資方針	マスター・ファンドへの投資を通じて、世界(新興国を含みます。以下同じ。)の幅広い種類の公社債等およびそれらの派生商品等に実質的な投資を行い、利子収益の獲得をめざします。 NN(USD)クラスは、原則として、為替取引を行いません。NN(AUD)クラスは、原則として、米ドル売り、豪ドル買いの為替取引を行います。
主な投資制限	マスター・ファンドについては、以下のとおりです。 ・通常、総資産の65%以上を世界の幅広い種類の公社債等およびそれらの派生商品等に投資します。 ・投資適格未済の公社債への投資比率は総資産の50%以内とします。ただし、資産担保証券およびモーゲージ証券については適用されません。 ・ポートフォリオの平均デュレーション [※] は、原則として0~8年の範囲で調整します。 ※デュレーションとは、債券の投資元本の回収に要する平均残存期間や金利感応度を意味する指標です。この値が大きいほど、金利変動に対する債券価格の変動率が大きくなります。 ・米ドル建て以外の資産への投資に制限はありません。ただし、当該資産にかかる通貨売り、米ドル買いの為替取引により、米ドル以外の通貨エクスポージャーは総資産の10%以内とします。 ・新興国の発行体が発行する銘柄への投資は総資産の20%以内とします。
運用管理費用(信託報酬)	ありません。
その他の費用・手数料	税金、法律関係の費用、監査費用、有価証券等の売買に係る手数料、設立費用、保管費用、借入金・立替金の利息等がかかる場合があります。
購入時手数料	ありません。
信託財産留保額	ありません。
投資運用会社	パシフィック・インベストメント・マネジメント・カンパニー・エルエルシー(PIMCO)
設定日	2019年11月18日
決算日	毎年10月31日
分配方針	原則として毎月分配を行う方針です。

※投資対象ファンドは原則としてマスター・ファンドの投資信託証券を通じて実質的な投資を行います。なお、マスター・ファンドにおいても運用管理費用(信託報酬)、購入手数料および信託財産留保額はかかりません。

キャッシュ・フロート

受益証券の発行により得られる手取金の一部は、投資顧問会社の裁量により、銀行預金口座に預け入れられること(以下「キャッシュ・フロート」といいます。)が意図されています。キャッシュ・フロートは、ファンドの継続的な現金需要(ファンドの資産から支払われるべき手数料および費用の支払い、ならびに/または受益証券の買戻しを決済するために充当する金額を含みますが、これらに限られません。)を満たすために随時用いることができます。

変更

投資ガイドラインは、21ファンド営業日前に受益者に通知することを条件に、管理会社が随時修正することができ、事前通知期間はすべての受益者が放棄または短縮することができます。

(注)「投資ガイドライン」とは、管理会社がファンドの資産を投資する際に遵守する、本書に定める投資目的、投資方針および投資制限をいいます。

(2)【投資対象】

ファンドは、「投資対象ファンド受益証券」を主な投資対象とします。

(3)【運用体制】

管理会社は、野村アセットマネジメントを投資顧問会社に任命しており、野村アセットマネジメントはその裁量によりファンド資産の運用などを行います。

野村アセットマネジメントは、日本において先駆的な投資顧問会社であり、証券投資信託の委託者の業務および有価証券等に関する投資運用業務を行っています。

野村アセットマネジメントは、日本国内および海外の多様な投資家に投資助言、資産運用およびその他関連サービスを提供しています。2020年12月末日時点において、野村アセットマネジメントの運用資産の総額は、国内外における株式および債券を含め約56兆2,042億円です。

投資顧問会社と副投資顧問会社との副投資顧問契約に基づき、副投資顧問会社であるピムコジャパンリミテッドにファンドの運用の指図に関する権限を委託します。

上記の運用体制は2021年2月末日現在のものであり、随時変更されます。

(4)【分配方針】

受託会社は、投資顧問会社の指示に基づき、随時、受益者に分配金を支払うことを決定することができます。

米ドル建て 年1回分配型および豪ドル建て 年1回分配型

米ドル建て 年1回分配型および豪ドル建て 年1回分配型に関して、分配は、年次ベースで各分配基準日に宣言される予定です。宣言された分配は、該当する分配支払日に支払われます。

米ドル建て 毎月分配型および豪ドル建て 毎月分配型

米ドル建て 毎月分配型および豪ドル建て 毎月分配型に関して、分配は、月次ベースで各分配基準日に宣言される予定です。宣言された分配は、該当する分配支払日に支払われます。

分配は、関連する分配基準日に受益証券がその氏名で受益者名簿に登録されている者に対して行われます。

各分配基準日に分配が行われることを表明または保証するものではありません。

受託会社は、関連する各クラスの受益証券の1口当たり純資産価格を考慮して、ファンドの投資収益ならびに実現および未実現キャピタルゲインから分配を行うことができます。受託会社は、分配金を合理的な水準に保つために必要があると考える場合、分配可能なファンドの他の資産からも分配を行うことができます。

該当する分配が受益者に支払われるまで、関連する分配金落ち日以降の各申込日および買戻日に行われた受益証券の申込みおよび買戻しに関して支払われる申込価格および受領される買戻価格は、未払分配金を含みません。

将来の分配金の支払いおよびその金額について保証するものではありません。

- (注1)「分配基準日」とは、()米ドル建て 年1回分配型および豪ドル建て 年1回分配型に関して、毎年10月9日(ただし、当該日がファンド営業日でない場合には、その直前のファンド営業日)および/または受託会社が投資顧問会社と協議した上で当該受益証券クラスに関して随時決定するその他の日および()米ドル建て 毎月分配型および豪ドル建て毎月分配型に関して、毎月9日(ただし、当該日がファンド営業日でない場合には、その直前のファンド営業日)および/または受託会社が投資顧問会社と協議した上で当該受益証券クラスに関して随時決定するその他の日をいいます。
- (注2)「分配支払日」とは、関連する分配基準日(同日を含みます。)から5ファンド営業日目および/または受託会社が投資顧問会社と協議した上で随時決定するその他の日をいいます。
- (注3)「分配金落ち日」とは、関連する分配基準日の翌ファンド営業日および/または受託会社が投資顧問会社と協議した上で随時決定するその他の日をいいます。

分配金に関する留意事項

- ファンドの分配金は、預貯金の利息とは異なり、ファンドの純資産から支払われますので、分配金が支払われると、その金額相当分、純資産価格は下がります。

ファンドで分配金が支払われるイメージ

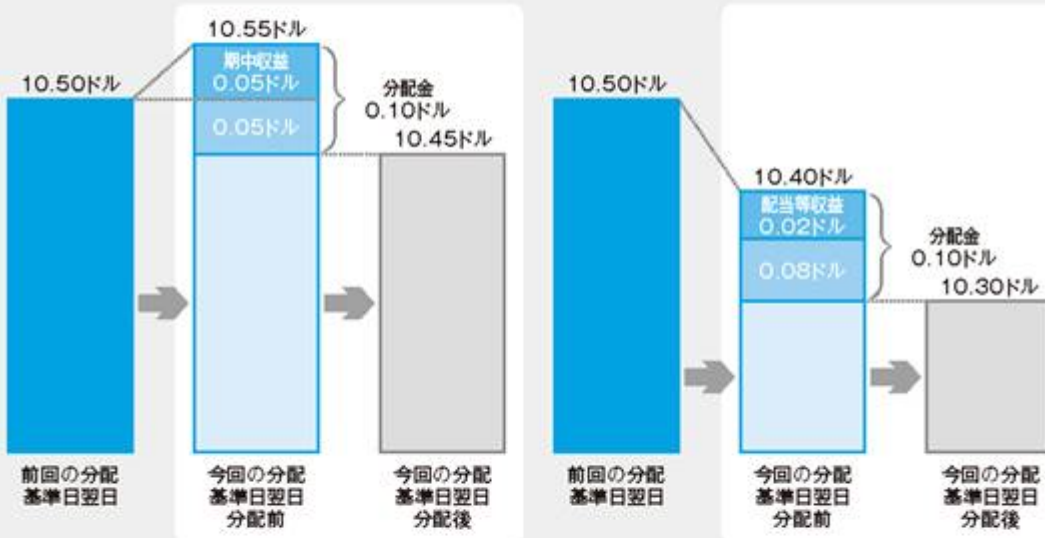


- 分配金は、分配計算期間中に発生した収益（インカム・ゲインおよび実現キャピタル・ゲイン）を超えて支払われる場合があります。その場合、分配基準日翌日の純資産価格は前回の分配基準日翌日と比べて下落することになります。また、分配金の水準は、必ずしも分配計算期間におけるファンドの収益率を示すものではありません。

分配金と純資産価格の関係（イメージ）

（前回の分配基準日翌日より純資産価格が上昇した場合）

（前回の分配基準日翌日より純資産価格が下落した場合）



※ 分配金は、分配方針に基づき、分配対象額から支払われます。

※ 上記はイメージ図であり、将来の分配金の支払いおよびその金額について示唆、保証するものではありません。

- 受益者のファンドの購入価額によっては、分配金の一部または全部が、実質的には元本の一部払戻しに相当する場合があります。ファンド購入後の運用状況により、分配金額より純資産価格の値上がりが小さかった場合も同様です。

（分配金の一部が元本の一部払戻しに相当する場合）

（分配金の全部が元本の一部払戻しに相当する場合）



分配金に対する課税については、後記「4 手数料等及び税金、（5）課税上の取扱い」をご参照ください。

(5)【投資制限】

投資制限

管理会社(またはその委託先)は、ファンドに関して、ファンドの資産総額の50%を超えて、金融商品取引法第2条第1項に規定される「有価証券」(金融商品取引法第2条第2項各号に規定される有価証券とみなされる権利を除きます。)の定義に該当しない資産を構成する結果となるような投資を行ってはなりません。ただし、かかる制限は、(a)ファンドの償還が決定した場合、(b)大量の買戻請求が予想される場合、または(c)管理会社のコントロールの及ばないその他の状況においては適用されないものとします。

- ・ファンドが保有する証券の空売りを行うことは禁止されます。
- ・ファンドの資産は、証券の引受けまたは再引受けに利用することはできません。

さらに、管理会社(およびその委託先)は、JSDAの規則の下で以下の制限に従います。

1. ファンドによる借入れは、下記の「借入方針」の項に定める借入方針に沿ったものを除いて禁止されます。
2. 管理会社が運用するすべての投資信託を代理して、一発行体の発行済議決権付株式の50%超を取得することはできません。
3. 流動性が低い資産に純資産総額の15%超を投資することはできません。ただし私募株式、非上場証券およびその他の流動性に欠ける資産について、価格決定の透明性を確保するための措置を講じている場合を除きます。
4. 管理会社、受託会社、投資顧問会社、副投資顧問会社または受益者以外の第三者の利益のための取引等の受益者保護に反するまたはファンドの資産の適正な運用を害するファンドに関する取引は禁止されます。
5. JSDAの規則に基づき「株式等エクスポージャー」、「債券等エクスポージャー」および「デリバティブ等エクスポージャー」に分類される単一の発行体および/または取引相手方に対するエクスポージャーについては、特定のエクスポージャー区分内の単一の発行体および/または取引相手方に対するエクスポージャー(以下「信用リスク」といいます。)は純資産総額の10%を超えないものとし、また、単一の信用リスクに対するエクスポージャーの合計は純資産総額の20%を超えないものとします。制限を超えた場合、管理会社およびその委託先は、JSDAの規則に従って、これらの制限を満たすためにエクスポージャーを調整するものとします。

管理会社およびその委託先は、受益証券の買戻しの資金調達または為替差損の補填のための一時的な防御措置として、またはこれを見越して、現金および銀行預金を保有し、財務省証券、譲渡性預金およびコマーシャル・ペーパー等の高品質な短期商品に投資する権利を留保します。

管理会社は、ファンドの勘定で、JSDAの規則に規定されるデリバティブ取引等を行いません。

管理会社は、上記の投資制限に関係する適用ある制定法または規則が修正されまたはその他新たなものとなり、管理会社の意見において投資制限が適用ある法律および規則に違反することなく修正できる場合、受益者の同意を得ることなく、上記の投資制限のいずれについても、追加、修正または削除(該当する方)を行う権限を有するものとします(ただし、当該追加、修正または削除について受益者に対し21暦日以上前の通知を行うものとします。)

管理会社(またはその委託先)は、特に、ファンドの本投資対象の価値の変化、再建もしくは合併、ファンドの資産からの支払いまたは受益証券の買戻しの結果として、上記投資制限のいずれかに超過が生じた場合であっても、直ちに本投資対象を売却するよう要求されません。ただし、管理会社(またはその委託先)は、違反が認識された後合理的な期間内に投資制限を遵守するために、受益者の利益を考慮して合理的に実行可能な措置を講じます。

上記の投資目的および投資方針は、金融危機、債務不履行、政策の重大な変更、新たな規制の実施、資本連結、自然災害、クーデターおよび/またはファンドの資産が投資されている国の政治制度の重大な変更および戦争等の特別な状況を含む、市況の一定の状況においては維持されないことがあります。

管理会社(およびその委託先)は、() 受益証券の購入申込みまたは買戻請求が大量になされると単独で判断する場合、() ファンドが投資する市場もしくは本投資対象の急激もしくは大幅な変動を単独の裁量により予期する場合または管理会社(またはその委託先)の合理的なコントロールを超えるその他の事由が存在する場合、() 管理会社(またはその委託先)が新たに拠出された資産の当初投資を行っている期間中である場合、および/または() 逸脱が、(a) ファンドを終了する準備を行うためもしくは(b) ファンドの資産の規模の結果として、その単独の裁量により合理的に必要な場合、本書に記載する投資方針、投資制限および投資ガイドラインから一時的に逸脱することができます。当該逸脱を認識した場合、管理会社(またはその委託先)は、受益者の利益を考慮し、合理的に実務上可能な限り速やかに当該逸脱を是正することを目指します。

ファンドが投資目的を達成するまたは多額の損失を回避するという保証はありません。

借入方針

管理会社(またはその委託先)は、ファンドの勘定で借入れを行うことができますが、直近の純資産総額の10%を上限とします。ただし、合併等の特別な状況または緊急事態の場合、この10%の上限を一時的に超えることができます。

マスター・ファンドの投資制限

日本における受益証券の販売に関する方針

日本の投資信託協会の規則に基づき公募される、日本の投資信託であるファンド・オブ・ファンズに対する制限およびJSDAが規定する外国証券の取引に関する規則に基づく選別基準に関連して、マスター・ファンドは、以下の投資制限を採用しました。

1. 空売りの制限 空売りされる有価証券の時価総額は、マスター・ファンドの純資産総額未満とします。
2. 借入制限 残存借入総額がマスター・ファンドの純資産総額の10%を超える場合、借入れは禁止されます。ただし、合併等の特別な状況または緊急事態が発生した場合、一時的に当該10%の制限を超えることができます。
3. 一会社の株式の取得制限 一会社（日本の公募投資信託たるファンド・オブ・ファンズの場合に限り、投資会社を含みます。）の発行済株式総数の50%を超えて取得を行うことはできません。ただし、契約型投資信託の場合、同一の運用者により運用されているすべてのファンドにおいて、発行済株式総数の50%を超えて取得を行うことはできません。比率制限は、投資時に適用されます。
4. 流動性が低い有価証券に対する投資の制限 マスター・ファンドは、無登録株式、非上場株式または証券化に関連する流動性が低い商品に対し、その純資産総額の15%を超えて投資を行うことはできません。マスター・ファンドが、私募株式、非上場株式または流動性が低いその他の商品に投資する場合、これらの証券を公正価格で評価するための措置が採用されます。
5. 利害関係者との取引に関する制限 マスター・ファンド管理会社が自己またはマスター・ファンドの受益者以外の第三者の利益を図る目的で行う取引等、マスター・ファンドの受益者の保護に反し、またはマスター・ファンドの資産の適切な運用を害するマスター・ファンドによる取引は、禁止されます。
6. エクイティ証券への投資の禁止 マスター・ファンドは、いかなる種類のエクイティ証券にも投資することはできません（前記「（1）投資方針、投資目的および投資方針、マスター・ファンド、転換証券およびエクイティ証券」の項で認められている場合を除きます。）。さらに、マスター・ファンドは、（前記「（1）投資方針、投資目的および投資方針、マスター・ファンド、転換証券およびエクイティ証券」の項で認められている場合を除き、）エクイティ証券への投資もしくはエクイティ投資を行う契約型投資信託、または会社型投資信託に投資することはできません。
7. 信用リスクの管理 マスター・ファンド管理会社は、2011年アイルランド欧州共同体（譲渡可能証券への集団投資事業）規則およびアイルランド中央銀行が作成したUCITS通知に記載されたリスク管理方法に従い、マスター・ファンドの信用リスクを可能な限り管理するものとします。マスター・ファンドは、元々はアイルランド中央銀行が2014年5月のUCITS申込フォームに定めたリストから選出された、以下の発行体にその純資産総額の35%超を投資する予定です。

「OECD加盟国政府（ただし、投資適格銘柄であること。）、シンガポール政府、欧州投資銀行、欧州復興開発銀行、国際金融公社、国際通貨基金、欧州原子力共同体、アジア開発銀行、欧州中央銀行、欧州評議会、欧州鉄道金融公社、アフリカ開発銀行、国際復興開発銀行（世界銀行）、米州開発銀行、欧州連合、連邦住宅抵当金庫（ファニーメイ）、連邦住宅金融抵当公庫（フレディマック）、連邦政府抵当金庫（ジニーメイ）、奨学金融資金庫（サリーメイ）、連邦住宅貸付銀行、連邦農業信用銀行、テネシー川流域開発公社、ストレート-Aファンディング・エルエルシー」

マスター・ファンド管理会社は、当該個別の発行体の有価証券への投資に伴う信用リスクを十分に管理するものとします。

3【投資リスク】

リスク要因

受益証券は、ファンドに対する投資が完全な投資プログラムを反映するものではなく、かつファンドに対する投資のリスクを十分に理解し、かかるリスクを負担することができる者による投資のみに適しています。以下のリスクについての要約に記載されたファンドおよびファンドの投資対象に関する言及は、ファンドの投資対象に関する複合的なリスクについて言及するものです。以下の勘案事項は、ファンドに対する投資に伴うすべてのリスクの完全な記載ではありませんが、ファンドに対する投資を行う前に慎重に検討されるべきです。

以下は、主なリスク要因および勘案事項ですが、すべてのリスク要因および勘案事項を完全に網羅するものではありません。

受益証券1口当たり純資産価格は、有価証券の価格または為替相場の変動およびその他の要因により上下します。また、有価証券の運用上または財務上の状況、有価証券の発行体および状況に対する第三者評価の変化による影響を受けます。したがって、投資元本は保証されているものではなく、受益証券1口当たり純資産価格の下落により投資者の投資元本を割り込むことがあります。運用による一切の損益は投資者に帰属します。

適切かつ魅力的な投資機会の特定は難しく、高度の不確実性を伴います。ファンドの投資対象から得られるリターンは、投資者が引き受けた事業上および財務上のリスクを適切に補填できないことがあります。

ファンドに対する投資には、高度のリスクが伴います。ファンドの投資目的が達成されるという保証はなく、また、受益者が自己の投資額のすべてまたは大部分を失うことはないという保証もありません。

リスク要因の概要

ファンドの受益証券1口当たり純資産価格は、ファンドに組み入れられている有価証券等の値動きおよび為替相場の変動等により上下します。また、ファンドの米ドル建て受益証券および豪ドル建て受益証券の純資産価格は外貨建てで算出されるため、当該通貨建てでは投資元本を割り込んでいない場合でも、為替変動により、円換算ベースでは投資元本を割り込むことによる損失を被ることがあります。したがって、投資者の皆様は投資元本は保証されているものではなく、受益証券1口当たり純資産価格の下落により、損失を被り、投資元本を割り込むことがあります。これらの運用および為替相場の変動による損益はすべて投資者の皆様には帰属します。投資信託は預貯金と異なります。

市場リスク

価格変動リスク

一般に、公社債等の価格は市場金利の変動等を受けて変動するため、ファンドはその影響を受けます。組入公社債等の価格の下落は受益証券1口当たり純資産価格の下落要因となります。

為替変動リスク

米ドルクラス

受益証券1口当たり純資産価格の算定は米ドル建てにより行われますので、日本円により投資される場合には、外国為替相場の変動によっては換金時の円貨受取金額が円貨投資額を下回る場合があります。

豪ドルクラス

投資対象ファンドにおいて、米ドル売り、豪ドル買いの為替取引を行います。為替取引を用いることにより、投資対象ファンドのNN(AUD)クラスは為替取引による収益を得るまたは損失を被る場合があります。一般に、為替取引による損益は、当該為替取引に関連する2つの通貨間の金利の変動の影響を受けます。米ドルより短期金利が高い場合、為替取引によるプレミアムが期待できます。逆に、米ドルより短期金利が低い場合には、為替取引によるコストが生じます。受益証券1口当たり純資産価格の算定は豪ドル建てにより行われますので、日本円により投資される場合には、外国為替相場の変動によっては換金時の円貨受取金額が円貨投資額を下回る場合があります。

信用リスク

組入有価証券等（バンクローンを含みます。以下同じです。）の発行体や取引先等の経営・財務状況が悪化した場合またはそれが予想された場合もしくはこれらに関する外部評価の悪化があった場合等には、当該組入有価証券等の価格が下落することやその価値がなくなること、または利払い・償還金の支払いが滞ることがあります。

流動性リスク

有価証券等を売却あるいは取得しようとする際に、市場に十分な需要や供給がない場合や取引規制等により十分な流動性の下での取引を行えない場合または取引が不可能となる場合、市場実勢から期待される価格より不利な価格での取引となる可能性があります。

カントリーリスク

新興国への投資は、先進国への投資を行う場合に比べ、投資対象国におけるクーデターや重大な政治体制の変更、資産凍結を含む重大な規制の導入、政府のデフォルト等の発生による影響を受けることにより、市場・信用・流動性の各リスクが大きくなる可能性があります。

期限前償還リスク

マスター・ファンドは、モーゲージ証券、資産担保証券、バンクローン等の期限前償還リスクを伴う債券等へ投資することができます。一般的に金利が低下した場合、モーゲージ証券、資産担保証券、バンクローン等の債券等の期限前償還が増加することにより、事前に見込まれた収益をあげることができず、さらに利回りの低い証券等に再投資せざるを得ない可能性があります。

低格付債券への投資リスク

マスター・ファンドは、格付けの低い公社債等も投資対象としており、格付けの高い公社債等への投資を行う場合に比べ、市場・信用・流動性の各リスクが大きくなる可能性があります。

為替リスク

マスター・ファンドが米ドル以外の通貨建てで投資を行う場合、米ドルに対して当該通貨の価値が下落するリスクがあります。為替リスクは、新興国通貨建ての金融商品に投資する場合に特に大きくなる可能性があります。

ファンドに関連するリスク

投資目的および取引リスク

いずれの期間においても、とりわけ短期間でファンドの投資目的が達成される保証はありません。投資者は、受益証券の価格が上昇することも下落することもあることを認識する必要があります。

現金および現金等価物に関するリスク

ファンドの勘定で保有されている現金および現金等価物は、信用リスク、流動性リスク、市場リスク、金利リスクおよびカウンターパーティー・リスクにさらされています。かかるリスクの一または複数が現実化した場合、ファンドの勘定で保有されている現金および現金等価物の価値は悪影響を被る可能性があります。副投資顧問会社が、ファンドの勘定により、ファンドの勘定で保有されている現金の引出しおよび/または現金等価物の換金を行うことができない場合、副投

資産顧問会社がファンドの投資目的および投資方針を達成する能力は悪影響を受ける可能性があり、かつ/または、ファンドが損失を被ることがあります。

カウンターパーティー・リスク

ファンドは、契約条件に関する紛争(正当な根拠に基づくものであるか否かにかかわらず)または信用もしくは流動性の問題を理由にカウンターパーティーが取引をその条件に従って決済しないリスクにさらされ、ファンドが損失を被ることになる場合があります。満期までの期間が長く、何らかの事由が決済を妨げる可能性がある契約の場合、または単独もしくは少数のカウンターパーティーとの間で取引が行われた場合には、このような「カウンターパーティー・リスク」が大きくなります。

管理会社、投資顧問会社および/または副投資顧問会社(場合に応じます。)は、特定のカウンターパーティーとの間で取引を行うこと、またはいずれかもしくはすべての取引を単一のカウンターパーティーに集中させることを制限されていません。管理会社、投資顧問会社および/または副投資顧問会社(場合に応じます。)がいかなる数のカウンターパーティーとも取引可能であること、およびかかるカウンターパーティーの財務能力に関する有意かつ独立した評価がないことにより、ファンドが損失を被る可能性が高まる場合があります。

ファンドは、取引所で取引されていないデリバティブ商品に関して、取引所決済機関の履行保証など、組織化された取引所におけるかかる商品の取引参加者に適用されるものと同様の保護を受けられないことにより、ファンドに関して取引を行うカウンターパーティーの信用リスクにさらされる場合があります。取引所で取引されていないデリバティブ取引のカウンターパーティーは、公認取引所ではない取引に従事する特定の会社または企業であり、よって、管理会社、投資顧問会社および/または副投資顧問会社がファンドに関して取引を行うカウンターパーティーの支払不能、破産または債務不履行の場合には、かかる商品は、ファンドに多額の損失をもたらす可能性があります。管理会社、投資顧問会社および/または副投資顧問会社(場合に応じます。)は、特定のデリバティブ取引に関する契約に基づき債務不履行時には契約上の救済が得られることがあります。ただし、利用可能な担保またはその他の資産が十分でない場合には、かかる救済は不十分なものとなる可能性があります。

世界的な金融危機の間、複数の大手金融市場参加者(店頭取引およびディーラー間取引のカウンターパーティーを含みます。)が、支払期限の到来した契約上の債務を履行することができず、または不履行寸前の状態にあり、金融市場において認識された不確実性が高まるとともに、かつてないほどの政府の介入、信用および流動性の縮小、取引および資金調達の早期終了、ならびに支払いおよび引渡しの停止および不履行をもたらしました。管理会社、投資顧問会社および/または副投資顧問会社(場合に応じます。)がファンドに関して取引を行うカウンターパーティーが債務不履行に陥らない、また、ファンドが結果として取引による損失を被らないとの保証はありません。

為替レート・リスク

米ドルクラスは米ドル建て、豪ドルクラスは豪ドル建てです。よって、投資者の投資活動が主に行われる通貨または通貨単位(以下「投資者通貨」といいます。)が米ドルまたは豪ドル以外の通貨または通貨単位である場合には、受益証券の保有者は通貨の交換に関して一定のリスクを負うこととなります。かかるリスクには、為替レートが大きく変動(米ドルもしくは豪ドルの切下げまたは投資者通貨の切上げによる変動を含みます。)するリスク、および米ドル、豪ドルまたは投資者通貨(場合に応じて)を管轄する当局が為替管理を実施または変更するリスクが含まれます。米ドルクラスについては、投資者通貨の価値が対米ドルで上昇した場合、豪ドルクラスについては、投資者通貨の価値が対豪ドルで上昇した場合、(a)純資産価額および受益証券1口当たり純資産価格の投資者通貨相当額、ならびに(b)支払分配金(もしあれば)の投資者通貨相当額は下落します。

投資ポートフォリオの流動性

流動性は、本投資対象をファンドの勘定で適時に売却する副投資顧問会社の能力に関係します。相対的に流動性の低い有価証券の市場は、より流動性の高い有価証券の市場に比べて変動性が高くなる傾向があります。ファンドの資産を相対的に流動性の低い有価証券に投資することにより、ファンドの投資対象を希望する価格および時期において処分する副投資顧問会社の能力が制限されることがあります。さらに、かかる投資対象の転売は、時に、契約上の規定により制限されることがあり、かかる制限自体が当該投資対象の価値に影響を及ぼす場合があります。また、取引所が特定の金融商品もしくは契約の取引を停止し、特定の金融商品もしくは契約の即時清算および決済を命じ、または特定の金融商品もしくは契約の取引を清算目的に限定して行うよう命じる可能性があります。流動性を欠くことによるリスクは、店頭取引の場合においても生じます。かかる金融商品または契約の規制市場が存在しないことがあり、当該金融商品または契約のディーラーのみが買呼値および売呼値の設定を行う可能性があります。市場性のない有価証券への投資は流動性リスクを伴います。また、かかる有価証券は評価が困難であり、その発行体は、規制市場の投資家保護に関する規則に常に従うとは限りません。

投資顧問会社および副投資顧問会社への依存

受託会社および管理会社は、ファンドの信託の引受けおよび管理事務に関して最終的な権限および責任を有しますが、ファンドの資産の投資に関するすべての決定は、投資顧問会社および副投資顧問会社に委任されており、投資顧問会社および副投資顧問会社によって行われるため、投資顧問会社および副投資顧問会社がファンドの資産に対して完全な取引権限を有します。したがって、ファンドの資産の投資に関する専門性は、投資顧問契約および副投資顧問契約の継続ならびに投資顧問会社および副投資顧問会社の役員および従業員の業務および技能に大きく依存します。投資顧問会社および副投資顧問会社またはその主要人物のいずれかから業務の提供を受けられなくなる場合、投資顧問会社または副投資顧問会社により開発された独自の投資手法を利用できなくなる可能性があるため、ファンドの資産価値に重大な悪影響が生じる可能性があります。

市場リスク

ファンドの勘定で保有されている有価証券の価格は、通常の市場変動および国際的証券市場への投資に固有のリスクの影響に服します。よって、ファンドへの投資がその価値を維持し、またはその価値が上昇するという保証はありません。

担保に関する取り決め

ファンドは、ファンドまたはファンドが取引を行うカウンターパーティーが服することがある適用ある法律および規制に基づく場合を含め、一定の担保に関する取り決めの実行を要求されることがあります。

カウンターパーティーがファンドの勘定に現金担保を提供した場合、当該現金担保は、保管会社における分別された担保勘定または当該担保に関する取り決めの当事者間で合意されるその他の銀行勘定(以下「担保勘定」といいます。)に預託され、再投資目的では利用されません。担保勘定の受取利息(もしあれば)は、クレジット・サポート・アネックス(CSA)に従いカウンターパーティーから要求される利息の支払いに不足する可能性があります。金利差は、純資産価額に影響を及ぼします。現金以外の受取担保は、売却、再投資または質権設定されません。

また、ファンドは、カウンターパーティーの利益のために担保提供を要求される場合もあります。かかる場合、ファンドの投資目的のために利用可能なファンドのポートフォリオが本来よりも少なくなります。その結果、ファンドの全収益は、担保に関する取り決めにより減少する可能性があります。

担保の管理を支援する担保管理代理人が任命される可能性があり、その場合、当該代理人の報酬は、ファンドの資産から支払われるか、または別途合意される場所に従って支払われます。

担保リスク

カウンターパーティーからの担保の受け入れおよび実施されている担保管理システムは、カウンターパーティーの債務不履行または支払不能に対するファンドの潜在的なエクスポージャーの軽減を意図していますが、かかるリスクを完全に取り除くことはできません。提供される担保は、多くの理由により、当該カウンターパーティーの債務の返済に不足する可能性があります。また、カウンターパーティーにより提供される担保は独立して日次で評価されますが、担保として提供される一部の確定利付証券および/または持分証券が常に有効な相場価格を有するとは限りません。

担保が正確かつ的確に評価される保証はありません。担保が正確に評価されない場合、ファンドはその範囲で損失を被る可能性があります。担保が正確に評価されたとしても、カウンターパーティーの債務不履行または支払不能の時点から当該担保が換金される時点までの間に担保の価値が減少することがあります。非流動資産の場合、換金に時間を要することから担保の価値の減少のリスクがより大きくなる可能性があります。提供される担保の全部または大部分がかかる資産で構成されることがあります。

担保のオペレーショナル・リスク

カウンターパーティーの支払債務およびカウンターパーティーにより提供される担保は、各営業日に独立して評価され、担保の金額および構成は、担保要件を満たすために調整されます。担保に関する方針は投資顧問会社および副投資顧問会社により監視されますが、当該方針が正しく遵守および実施されない場合、ファンドはその範囲で、カウンターパーティーが債務不履行または支払不能に陥った場合に損失を被ることがあります。

経済情勢

経済情勢(例えば、インフレ率、産業の状況、競争、技術発展、政治的および外交上の事由および動向、税法などの要因)の変化は、ファンドのリターンに著しい悪影響を及ぼす可能性があります。そのような情勢は、投資顧問会社または副投資顧問会社のコントロールの及ぶものではありません。ファンドが直接的または間接的にポジションを保有する市場における予測不能な変動性または流動性によって、投資顧問会社または副投資顧問会社のファンドの資産の投資・再投資管理能力が損なわれ、ファンドに損失が生じる可能性があります。経済的および/または政治的不安定により、資産価格が悪影響を受ける可能性があり、法律上、財政上および規制上の変化がもたらされる場合があります。

ファンドは、公開取引されている有価証券に投資する投資信託に共通するリスクにさらされています。市場の動きは変動が大きく、予測が困難です。政府の活動、とりわけ米国連邦準備制度理事会の活動は、金利に重大な影響を及ぼし、ひいてはかかる市場の流動性だけでなく価格にも著しい影響を与えることがあります。政治、景気後退、インフレ、雇用水準、貿易政策、国際的事件、戦争その他の不測の事件もまた、有価証券の価格に著しい影響を及ぼすことがあります。各種政府機関がとりうる様々な行為もまた、ファンドの事業の収益性を妨げたり、損失を招いたりする可能性があります。かかる事象により市場は大きく変動し、市況が不安定となる可能性があり、ファンドに破滅的損失をもたらすリスクが生じます。

政治リスクおよび規制リスク

ファンドの資産の価値は、政治不安、政府方針および税制の変更、外国投資および通貨の本国送金に対する制限ならびにその他適用ある法律および規制の動向などの不確実性による影響を受けることがあります。同様に、ファンドの勘定で実行される取引のカウンターパーティーは、それら自身が、銀行再建および破綻処理制度を含む規則の変更および規制監督の対象となることがあります。したがって、ファンドは、自己が対象となる規則の変更だけでなく、カウンターパーティーに影響を及ぼす規則の変更によっても影響を受けることがあります。

決済リスク

ファンドは、有価証券の取引のカウンターパーティーに関する信用リスクにさらされ、かかるカウンターパーティーがファンドの勘定で行われた取引について決済不履行を生じさせた場合には決済不履行リスクを負うこともあります。カウンターパーティーによる不履行リスクは特に、債券の取引に関係します。

仲介およびその他の取り決め

ポートフォリオ取引を実行するためのブローカーまたはディーラーを選定する際、投資顧問会社または副投資顧問会社は、競争入札を行う必要はなく、利用可能な最低手数料を追求する義務を負いません。

決済ブローカーの支払不能リスク

ファンドに関して、上場先物取引、その他のデリバティブおよび有価証券の取引の清算および決済を行うために複数のブローカーのサービスを利用することができます。適用ある規則および規制により、顧客資産にある程度の保護が与えられる場合がありますが、ファンドのブローカーが支払不能に陥った場合は、当該ブローカーの下で保管されているファンドの資産がリスクにさらされることがあります。

保管リスク

カストディアンまたはブローカーとの取引はリスクを伴います。カストディアンまたはブローカーに証拠金として預託されるすべての有価証券およびその他の資産は、ファンドの資産として明確に特定されるため、ファンドがこれらの当事者に関する信用リスクにさらされることはないと思われまます。ただし、このような分別保管の実施が常に可能であるとは限らず、また、これらの当事者が支払不能に陥った場合、証拠金として保管されているファンドの資産に対するファンドの権利の執行に関連して、実務上または時間的な問題が生じることがあります。

流通市場の不存在

受益証券には流通市場が存在しない予定です。投資者は、自らの裁量で投資を現金化することができない可能性があります。

投資者は、後記「第2 管理及び運営、2 買戻し手続等」の項に定める手続きおよび制限に従い、受益証券の買戻し請求をすることができます。受益証券の買戻しを請求する受益者が保有する受益証券に帰属する純資産価額が、関連する買戻通知の日付から関連する買戻日までの期間中に下落するリスクは、買戻しを請求する受益者が負担します。また、受益者が受益証券の買戻しを行うことができない状況となる可能性があります(例えば、マスター・ファンドが、受益者が受益証券の買戻しを行う能力に影響を及ぼしうるほど流動性の低い状態となる可能性が高い場合などがあります。)

受益者は、後記「第2 管理及び運営、2 買戻し手続等、(1) 海外における買戻し手続等、受益証券の譲渡」の項の定めに従い、管理会社および受託会社の事前の書面同意を得ることを条件として、保有する受益証券を譲渡することもできます。ただし、受益者の受益証券を購入する意思のある者が存在する保証はありません。さらに、譲受人は受託会社に対し、管理会社および受託会社はその裁量で要求する他の事項について、表明事項を裏付ける証拠とともに書面により表明するよう義務付けられます。管理会社および受託会社は、その裁量で受益証券の譲渡を拒否する権利も有します。

買戻しの影響

受益証券の大量の買戻しが請求された場合、かかる買戻しが請求された時点で本投資対象を換金することができず、または投資顧問会社もしくは副投資顧問会社が本投資対象の真の価値を反映していないと考える価格でしか当該本投資対象を換金できないことがあり、その結果受益者のリターンに悪影響を及ぼす可能性があります。

本投資対象の換金

本投資対象の換金または一部換金の際にファンドの勘定で受託会社が受領する金額は、分配を通じて受益者に支払われることがあります。分配は発生する見込みですが、管理会社と協議の上で本投資対象の手取金をファンドの勘定で受託会社が保持することが必要となる場合があります、直ちに受益者に返還されない可能性があります。

分配

分配により受益者の当初投資元本またはキャピタル・ゲインが返還されることがあり、これにより当該受益証券クラスに帰属する純資産価額が減少する可能性があります。したがって、投資元本の保全を求める投資者には、受益証券に帰属する投資対象の価値が、資産価値の減少のみならず、分配を通じた当該受益証券クラスの保有者に対する投資元本の返還によっても下落する可能性があることを考慮することが強く推奨されます。

本投資対象の評価

管理事務代行会社は、ファンドが取引を行うかまたは現金を保有するカウンターパーティーから、ファンドの勘定において締結された取引とファンドの勘定において保有される現金または有価証券を照合するために十分な時間を確保しつつ取引明細書またはその他の必要な情報を受領できない場合があります。これは、不完全な情報または計算時に検証できない情報に基づいて純資産価額が計算されることを意味することがあり、不完全な照合につながる場合があります。受託会社、管理事務代行会社、投資顧問会社および副投資顧問会社(場合に応じます。)のいずれも、その結果損失が発生した場合に責任を負わないものとします。

限られた数の価格決定の情報源

管理事務代行会社は、純資産価額の計算に関連するものを含め、投資対象の価格決定に関して限られた数または単一の情報源に依拠する場合があります。

源泉徴収税リスク

投資者は、一部の市場におけるファンドの投資対象の売却、またはかかる投資対象に関する配当、分配金もしくはその他の支払金の受取による手取金が、当該市場の当局により賦課される税金、課徴金、関税またはその他の費用もしくは手数料（源泉徴収税を含みます。）の対象である、または対象となる可能性があることに留意すべきです。

米国外国口座税務コンプライアンス法（以下「FATCA」といいます。）は、原則として、一定の米国源泉その他の支払いに対し30%の源泉徴収を課します。ファンドがFATCA関連の該当する要件または義務を遵守しなかった場合、ファンドは、ファンドが受領した支払いについて源泉徴収税を課される可能性があり、その場合は純資産価額が減少し、受益証券の価格に悪影響を及ぼすこととなります。ファンドは、FATCAによる源泉徴収税の課税を回避するために、ファンドに課される義務を履行するよう図るものの、ファンドがこれらの義務を履行できるとの保証はありません。ファンドは、関連する源泉徴収税の課税の原因または一因となった投資者に当該源泉徴収税を割り当てることができない場合があります。また、FATCAの遵守に起因する管理事務費用は、ファンドの運営費の増加を招くこともあります。

OECD共通報告基準

OECDは、FATCAを実施するための政府間アプローチを広範囲に活用しつつ、世界的なオフショア脱税の問題に対処するため、共通報告基準（以下「CRS」といいます。）を発展させました。金融機関の効率性を最大化し、そのコストを削減することを目的として、CRSは、金融口座情報のデュー・ディリジェンス、報告および交換に関する共通基準について定めています。CRSに基づき、参加する法域は、共通のデュー・ディリジェンスおよび報告手続きに基づいて金融機関が特定したすべての報告対象口座に関する金融情報を、報告を行う金融機関から取得し、これを交換パートナーとの間で年に一度自動的に交換します。ケイマン諸島は、CRSの実施を約束しています。その結果、ファンドは、ケイマン諸島が採用するところに従い、CRSのデュー・ディリジェンスおよび報告要件を遵守する必要があります。投資者は、ファンドによるCRS上の義務の履行を可能にするために、管理事務代行会社への追加の情報提供を求められることがあります。求められた情報を提供しない場合、投資者は、これにより生じる違約金もしくはその他の課徴金に対する責任を課され、ファンドの受益証券の強制的買戻しの対象となり、かつ/または、投資者がFATCAに関連して請求された情報を提供しない場合と同様のその他の悪影響を受けることがあります。

サイバー犯罪およびセキュリティ侵害

ファンドの運営に関連するインターネットおよび技術の使用が増加するにつれて、ファンドは、サイバー・セキュリティ侵害によるオペレーショナル・リスクおよび情報セキュリティ・リスクの増大にさらされています。サイバー・セキュリティ侵害には、資産もしくは機密情報の不正流用、データの破損または運営の妨害を目的とした、「ハッキング」またはその他の手段によるコンピューター・ウイルスへの感染およびファンドのシステムへの不正アクセスが含まれますが、これらに限られません。サイバー・セキュリティ侵害は、DoS攻撃、または許可された個人がファンドのシステムに保存された機密情報を開示する（故意か否かを問いません。）場合など、不正アクセスを必要としない方法で発生する場合があります。サイバー・セキュリティ侵害により、ファンドの事業運営に支障が生じ、これに影響を及ぼす場合があります。その結果、潜在的に、財務上の損失を生じ、ファンドの純資産価額の決定の不能、適用法の違反、規制上の違約金および/または罰金、コンプライアンスその他の費用が発生する可能性があります。その結果ファンドおよびその投資者は、悪影響を受ける可能性があります。また、ファンドは第三者サービス提供者と密接に協力しているため、かかる第三者サービス提供者における間接的なサイバー・セキュリティ侵害により、ファンドおよびその投資者が直接的なサイバー・セキュリティ侵害に関連するものと同様のリスクにさらされる可能性があります。ファンドは、サイバー・セキュリティ侵害に関連するリスクを軽減するよう設計されたリスク管理システムを構築していますが、かかる措置が成功する保証はありません。

クラス間における債務負担

受益証券は、異なるクラスの形で発行されます。信託証書には、ファンドの債務を受益証券の様々なクラスに帰属させる方法が定められています（債務は当該債務が発生した受益証券の特定のクラスに帰属します。）。ただし、ファンドは、単一の信託として設定されており、あるクラスの受益証券の保有者は、受益証券の他のクラスに帰属する資産が受益証券の当該他のクラスに関して生じた債務を弁済するのに不足する場合には、かかる保有者が保有する受益証券のクラスに対応しない当該債務を負担するよう強いられることがあります。したがって、受益証券のあるクラスに帰属する債務が

受益証券の当該特定のクラスに限定されず、受益証券の一または複数の他のクラスに帰属する資産から弁済する必要が生じるリスクがあります。

受益証券の追加のクラスの費用

将来において、追加のクラスの受益証券が発行されることがあります。受益証券にかかる追加のクラスの設定に関連する経費および費用の全部または一部が、受益証券の当該クラスのみによって負担されず、例えばファンド全体によって負担される可能性があります。これは、受益証券にかかる追加のクラスが設定される前に発行されていた受益証券クラスの受益証券1口当たり純資産価格に悪影響を及ぼす可能性があります。

将来の規制の変更は予測不可能であること

証券市場およびデリバティブ商品市場には包括的な法律、規則および証拠金要件が適用されます。さらに、証券取引所は、市場の緊急事態に際して、例えば投機的ポジション制限の適時的実施、証拠金の引上げ、値幅制限の設定、取引停止などの特別措置を講じる権限を有します。有価証券およびデリバティブ商品の規制は急速に進展しつつある法律分野であり、政府および司法機関の措置によって変更される場合があります。将来の規制の変更がファンドに及ぼす影響は予測が不可能ですが、重大かつ悪影響となる可能性があります。

情報請求

受託会社またはケイマン諸島に住所を有するその取締役もしくは代理人は、規制当局・機関または政府当局・機関が適用法に基づき行う情報請求に従い、情報の提供を強制されることがあります。これには、例えば、ケイマン諸島金融庁が、自らもしくは公認の外国の規制当局のために、金融庁法(改正済)に基づいて請求する場合、または、ケイマン諸島税務情報局が、ケイマン諸島税務情報局法(改正済)ならびに関連する規則、合意、協定および覚書に基づいて請求する場合があります。これらの法律に基づく秘密情報の開示は、いかなる秘密保持義務の違反ともみなされず、一定の状況において、受託会社およびその取締役または代理人は、かかる請求を受けたことの開示を禁止される場合があります。

郵便物の取扱い

受託会社および/またはファンドの登記上の事務所において受領された、受託会社および/またはファンド宛の郵便物は、処理のため、受託会社が提供する転送先所在地に未開封のまま転送されます。受託会社、その取締役、役員、顧問またはサービス提供者（ケイマン諸島における登記上の事務所サービスを提供する機関を含みます。）はいずれも、何らかの経緯で生じた転送先所在地への郵便物の配達遅延に対していかなる責任も負いません。特に受託会社の取締役は、自身個人宛の郵便物（受託会社またはファンド宛の郵便物ではないもの）のみを、受領、開封または直接処理します。

投資戦略に関連するリスク

投資対象ファンドおよびマスター・ファンドの投資目的の達成、投資リターンが無保証

投資対象ファンドまたはマスター・ファンドの投資目的が成功する旨の保証または表明は行われず、投資対象ファンドまたはマスター・ファンドがその投資目的を達成することの保証は提供されません。マスター・ファンドは投資対象ファンドに対し、ひいては、投資対象ファンドはファンドに対し、自身がいずれかの特定の企業またはポートフォリオへの投資を選択、実施および換金できることの保証を提供しません。マスター・ファンドが投資者のためのリターンを得られること、または上記に記載された種類の有価証券に対して投資するリスクに当該リターンが見合うことの保証はありません。受益証券は容易に売却可能ではなく、かつマスター・ファンドの投資対象は非流動的である可能性があります。それらの持分の払戻または利益の実現（もしあれば）を生じさせる可能性のある、投資対象の部分的または全面的売却、譲渡、またはその他の処分は、投資が行われてから何年もの間、発生することが一般に予想されません。ファンドへの投資は、投資額の全てを失うことを許容できる者によってのみ検討されるべきです。投資対象ファンドまたはマスター・ファンドに関連する投資事業体の過去のパフォーマンスは必ずしも投資対象ファンドまたはマスター・ファンドの将来の成績を示唆するものではなく、投資対象ファンドまたはマスター・ファンドの予測または目標リターンが達成される保証はありません。

投資の集中

ファンドは受益証券の販売による手取金の大部分を投資対象ファンドに投資するため、投資対象ファンドにおいて発生した損失はファンドの全体的な財務状態に重大な悪影響を及ぼします。そして、投資対象ファンドは投資対象ファンド受益証券の販売による手取金の大部分をマスター・ファンドに投資するため、マスター・ファンドにおいて発生した損失は投資対象ファンドの全体的な財務状態、ひいてはファンドの全体的な財務状態に重大な悪影響を及ぼします。

投資対象ファンドおよびマスター・ファンドへの依存

ファンドの投資目的の遂行における成功は、投資対象ファンドおよびマスター・ファンドの継続的な利用可能性に依存します。投資対象ファンドおよび/またはマスター・ファンドは終了または解散する可能性があります。またファンドが投資対象ファンドの発行する投資証券に投資できなくなるその他の理由が生じる可能性があります。これらのいずれのシナリオにおいても、受託会社および管理会社は、ファンドの終了を決定することができます。

コントロールの欠如

受託会社および管理会社のいずれも、投資対象ファンドまたは投資対象ファンドの行う投資をコントロールしません。投資対象ファンドまたは投資対象ファンドの投資に対するコントロールの欠如は、ファンドにとって不利となる可能性があります。管理会社が（その代理人または委託先を通じて）投資対象ファンドの投資に関して議決権を行使できる場合であっても、管理会社によるかかる本投資対象に関する議決権行使は投資対象ファンドの他の投資者による議決権行使と一致しない可能性があり、かかる他の投資者がより多くの議決権を有する可能性があります。

第三者の運用への依拠

投資対象ファンドおよびマスター・ファンドのパフォーマンスは監視されているものの、ファンドは、投資対象ファンドおよびマスター・ファンドのレベルの運用チームの技能および専門性に大部分を依拠します。かかる運用チームが投資対象ファンドおよびマスター・ファンドに継続して関与すること、またはその場合であったとしても運用チームの運用が継続して成功する保証はありません。

ファンドが達成するリターンは、マスター・ファンド管理会社の取組みおよびパフォーマンスにその大部分を依存し、マスター・ファンド管理会社およびその従業員のパフォーマンス不振により著しい悪影響を受ける可能性があります。管理会社およびその他のファンドへのサービス提供者のいずれも、投資対象ファンドまたはマスター・ファンドの日常的な運用において積極的な役割を果たさず、マスター・ファンド管理会社が行う具体的な投資または運用上の意思決定を承認する能力を有しません。管理会社はマスター・ファンドおよびマスター・ファンド管理会社のパフォーマンス履歴ならびに投資対象ファンドおよびマスター・ファンドの投資戦略などの基準に基づいて投資対象ファンドおよびマスター・ファンドを評価するよう努めるものの、投資対象ファンド、マスター・ファンドおよびマスター・ファンド管理会社の過去のパフォーマンスが将来の成績の信頼できる指標となるとは限らず、またマスター・ファンド管理会社、その主要人物、ま

たは投資対象ファンドもしくはマスター・ファンドの投資戦略はファンドの同意なしに随時変更される可能性があります。

投資対象ファンドに対するファンドの持分の償還

マスター・ファンド管理会社がファンドによる投資対象ファンドへの参加の継続が投資対象ファンドまたはその資産に重大な悪影響を及ぼしうると判断した場合、マスター・ファンド管理会社は、とりわけ、投資対象ファンドに対するファンドの持分を償還することがあります。

間接投資

受益者は、投資対象ファンドまたはマスター・ファンドへの直接投資者ではなく、投資対象ファンドまたはマスター・ファンドとの間に一切契約関係を有さず、ファンドへの投資に関して投資対象ファンドまたはマスター・ファンドに対する求償権を有することはできません。

マスター・ファンドの戦略は成功しない可能性があること

投資対象ファンドまたはマスター・ファンドの戦略が実行され、その投資目的が達成され、投資対象ファンドまたはマスター・ファンドがその投資元本を回収できる保証はありません。

投資対象ファンドに関連するリスク

アンブレラ・トラストは、アンブレラ・トラスト受託会社による複数のシリーズ・トラスト(いずれも別個の信託となるように定められます。)の創設が可能となるユニット・トラストとしてパミュダ法に基づき設立されています。アンブレラ・トラストでは、投資対象ファンドおよびマスター・ファンドを含むいくつかのシリーズ・トラストが設立されています。投資対象ファンドは、マスター・ファンドにおける発行済持分です。トラストは、各シリーズ・トラスト(投資対象ファンドおよびマスター・ファンドに関するものを含みます。)を別個の信託とすることを意図して組成されています(その資産および負債に関する場合を含みます。)。したがって、アンブレラ・トラスト受託会社は、関連するシリーズ・トラストに関する債務については当該シリーズ・トラストの資産から補償を受け、また当該債務が複数のシリーズ・トラストに関係する場合には関連する複数のシリーズ・トラストの資産から補償を受ける権利を有します。投資対象ファンドまたはマスター・ファンドに関する債権者は、代位により類似の権利を取得することがあり、例えば、アンブレラ・トラスト受託会社が契約条件を特定のシリーズ・トラストに限定していない場合には、追加の権利を取得することがあります。また、この仕組みの有効性は、パミュダ裁判所による判断の対象となっていないため、各シリーズ・トラストの分離性が遵守される保証はなく、他の諸法域の裁判所がかかる分離性をそのように遵守すべきであると判断する保証もありません。

投資対象ファンドは投資対象ファンド受益証券の販売による手取金の大部分をマスター・ファンドの投資証券に投資するため、投資対象ファンドへの投資に関連するリスクは、マスター・ファンドへの直接投資に関連するものと同様です。マスター・ファンドに関連するリスクの要約は、以下に記載されます。

マスター・ファンドに関連するリスク

本項では、マスター・ファンドに適用されるリスクの一部について説明しますが、完全な説明を目的とするものではなく、他のリスクも随時関連する可能性があります。投資対象ファンドおよびファンドを通じたマスター・ファンドへの間接的な投資は多大なリスクを伴い、投機的であるとみなされるべきです。マスター・ファンドの目標収益率が実現するという保証、または投資元本の返還があるという保証はありません。そのため、投資対象ファンドおよびファンドを通じたマスター・ファンドへの投資は、投資が完全な投資プログラムを構成するものではなく、かつ自らの投資全体の潜在的損失のリスクに耐えるのに必要な財源を有する投資者にのみ適しています。投資予定者は、ファンドへの投資を行う前に、本書の他の箇所に定める事項に加え、マスター・ファンドの事業およびその募集に関する以下のリスク要因を慎重に検討する必要があります。リスク要因が記載される順序は、その相対的な影響力または重要性を示すものではなく、投資予定者は、すべてのリスク要因を注意深く検討する必要があります。かかる情報は、本書の日付現在で提供されるものであり、通知なく変更され、完成し、または修正されることがあります。各投資予定者は、以下に定めるリスクを含む、ファンドへの投資に関連して伴うリスクの評価を行う必要があります。ファンドへの投資に関連するリスクについて法律顧問および専門アドバイザーと協議することが求められます。また、投資予定者は、ファンドに投資する前に、自身の個別の状況について税務顧問および法律顧問と協議する必要があります。本書における説明は、予測および将来を見通した記述を含み、リスクおよび不確実性を伴います。マスター・ファンド(ひいては投資対象ファンドおよびファンド)の実際の成果は、将来を見通した記述および予測と大きく異なる可能性があります。かかる相違を生じうる要因またはかかる相違の一因となりうる要因には以下に記載されるものが含まれますが、これらに限られません。

アービトラージ・リスク

二つの有価証券の価値の認識された関係を利用するためにアービトラージ戦略に従って購入された有価証券またはデリバティブのポジションへのマスター・ファンドによる投資は、一定のリスクをもたらします。アービトラージ戦略の下では、マスター・ファンドは、デリバティブを用いてある有価証券を合成的に空売りすると同時に、別の有価証券を購入することができます。かかる戦略に従って組まれたデリバティブの合成ショート・ポジションは、意図したとおりのパフォーマンスを示さないことがあり、マスター・ファンドに損失をもたらす可能性があります。また、アービトラージ戦略に従って購入された有価証券の発行体は、多くの場合、リストラクチャリング、買収、合併、テークオーバー、株式公開買付もしくは株式交換または清算などの企業の重要なイベントに関与します。かかる企業のイベントは、当初の計画どおりに完了しないか、または頓挫する可能性があります。

コール・リスク

コール・リスクとは、発行体が確定利付証券を予定よりも早期に償還する権利（コール）を行使する可能性をいいます。発行体は、いくつかの理由（例えば、金利の低下、信用スプレッドの変化および発行体の信用度の改善）により満期よりも前に発行済証券をコールすることがあります。マスター・ファンドが投資している有価証券を発行体がコールした場合、マスター・ファンドは、当初投資額の全額を回収することができない可能性があり、より低い利回りの有価証券、信用リスクのより大きい有価証券またはその他の不利な特徴を有する有価証券に再投資することを余儀なくされることがあります。

コモディティ・リスク

マスター・ファンドによるコモディティ連動デリバティブ商品への投資は、マスター・ファンドを従来の有価証券への投資よりも大きな変動性にさらす可能性があります。コモディティ連動デリバティブ商品の価値は、市場全体の動向の変化、コモディティ指数の変動性、金利変動または特定の業種もしくはコモディティに影響を及ぼす要因（干ばつ、洪水、天候、家畜疾病、禁輸措置、関税ならびに国際的な経済、政治および規制の動向など）の影響を受けることがあります。これらのセクターのコモディティの価格は、価値の変動、需給の変化および政府の規制政策の変更などの要因により大きく変動する場合があります。

利益相反リスク

ポートフォリオ・マネージャーによるマスター・ファンドの運用とその他の勘定の運用との間において、潜在のおよび実際の利益相反が随時発生することがあります。投資機会がマスター・ファンドおよびポートフォリオ・マネージャーが運用するその他の勘定の双方にとって適している可能性がある場合でも、マスター・ファンドおよびその他の勘定の双方が完全に参加するために十分な数量を利用できるとは限りません。同様に、マスター・ファンドおよび別の勘定が保有する投資対象を売却する機会が限定されることがあります。マスター・ファンド管理会社は投資機会を長期にわたり公正かつ公平に配分するために合理的に設計された方針および手続きを採用します。個別の勘定の投資ガイドラインおよびポートフォリオ・マネージャーの投資見通しに基づいて様々な投資戦略にわたって投資機会が配分されます。マスター・ファンド管理会社は、マスター・ファンドおよび一定のプールされる投資ピークルの並列的な運用に起因する潜在的な利益相反（投資機会の配分の問題を含みます。）に対処するために設計される、全般的な取引の配分方針を補完するための追加的な手続きを採用します。潜在のおよび実際の利益相反は、マスター・ファンド管理会社の別の事業活動およびマスター・ファンド管理会社が発行体に関する重大な非公開情報を所有する結果として生じることもあります。さらに、マスター・ファンドに投資する勘定の投資顧問としてマスター・ファンド管理会社が業務を提供する結果として、潜在のおよび実際の利益相反が生じることもあります。加えて、規制上の制限、実際のもしくは潜在的な利益相反またはその他の懸案事項により、マスター・ファンド管理会社が一定の投資対象を制限したり、それらへの参加を禁止することもあります。

転換証券リスク

転換証券とは、確定利付証券、優先株式、または表示価格もしくは表示利率のいずれかで発行体の普通株式（または現金もしくは同等の価値を有する有価証券）に転換可能であるか、もしくは発行体の普通株式（または現金もしくは同等の価値を有する有価証券）のために行使可能なその他の有価証券です。転換証券の市場価値は、金利上昇局面では下落し、反対に金利下落局面では上昇する可能性があります。ただし、転換証券の市場価値は、発行体の普通株式の株価が当該転換証券の「転換価格」に近づくか、またはそれを上回る場合には、当該株式の市場価格を反映する傾向があります。転換価格は、転換証券を関連する株式と交換することのできる、予め決定された価格とされます。原資産である普通株式の市場価格が下落すると、転換証券の価格は、当該転換証券の利回りの影響をより受ける傾向があります。したがって、転換証券の価格の下落は、原資産である普通株式と同程度の下落でない可能性があります。発行体が清算される場合、転換証

券の保有者が支払を受けることができるのは、当該発行体の普通株主より先ですが、当該発行体の上位債務証券の保有者の後となります。したがって、発行体の転換証券のリスクは、一般的に、当該発行体の普通株式よりも小さくなりますが、当該発行体の債務証券よりも大きくなります。

信用リスク

確定利付証券(証券貸付担保で購入された有価証券を含みます。)の発行体もしくは保証人、またはデリバティブ契約、レポ契約もしくはポートフォリオ証券の貸付のカウンターパーティーが、元本および/もしくは利息の支払を適時に行うことができないか、行おうとしないか、もしくはそのように認識される(市場参加者による認識か、格付機関による認識か、または価格決定サービスその他による認識かを問いません。)場合、またはその他債務を履行することができないか、履行しようとするか、もしくはそのように認識される(市場参加者による認識か、格付機関による認識か、または価格決定サービスその他による認識かを問いません。)場合、マスター・ファンドは、損失を被るおそれがあります。マスター・ファンドが保有する有価証券の信用の格下げは、その価値を下落させる場合があります。有価証券は、様々な程度の信用リスクにさらされており、かかる信用リスクは、多くの場合、信用格付に反映されています。平均信用度などの指標は、マスター・ファンドの真の信用リスクを正確に反映していない可能性があります。マスター・ファンドが信用格付の大きく異なる有価証券で構成されている場合は、特にそうなります。したがって、マスター・ファンドが一定の信用度を示す平均信用格付を有する場合であっても、マスター・ファンドは、実際には、平均が示すよりも大きな信用リスクにさらされる可能性があります。マスター・ファンドがマスター・ファンドの運用に関連してレバレッジまたはデリバティブを利用する限りにおいて、このリスクはより大きくなります。地方債は、訴訟、法律もしくはその他の政治的な出来事、現地の事業環境もしくは経済情勢または発行体の破産が、発行体が元本および/または利息を支払う能力に重大な影響を及ぼすリスクにさらされています。

為替リスク

マスター・ファンドは、米国以外の国の通貨、米国以外の国の通貨で取引され、かつ、収益を得る有価証券、または米国以外の国の通貨に対するエクスポージャーをもたらすデリバティブに直接的に投資する場合、米ドルに対して当該通貨の価値が下落するリスク、またはヘッジ手段ポジションの場合にはヘッジされる通貨に対して米ドルの価値が下落するリスクにさらされます。

米国以外の国の為替レートは、いくつかの理由(金利変動、米国政府もしくは米国以外の国の政府、中央銀行もしくは国際通貨基金などの国際機関もしくは通貨管理の実施による介入(もしくは介入の失敗)、またはその他米国内外における政治動向を含みます。)により短期間で大幅に変動する可能性があります。その結果、マスター・ファンドによる外貨建証券への投資により、マスター・ファンドのリターンが減少することがあります。

マスター・ファンドは、為替レートの変動による損失リスクを軽減するため、為替エクスポージャーをヘッジすることがあります。マスター・ファンドは、他の通貨に対するマスター・ファンドの通貨または表示通貨(該当する方)の変動をヘッジする予定です。マスター・ファンドが常にヘッジされる、またはマスター・ファンド管理会社がヘッジの利用に成功する保証はありません。ヘッジ戦略の利用により、マスター・ファンドの受益者は、マスター・ファンドの表示通貨がマスター・ファンドの資産の一部または全部の表示通貨に対して下落した場合に利益を得ることが実質的に制限される可能性があります。

為替リスクは、マスター・ファンドが、新興国と経済的に結び付いている米国以外の国の通貨に投資するか、またはかかる米国以外の国の通貨建て取引を行っている限りにおいて特に大きくなる可能性があります。この通貨建て取引は、米国以外の先進国と経済的に結び付いている米国以外の先進国の通貨に投資するリスクまたはかかる米国以外の国の通貨建て取引を行うリスクとは異なる、またはこれらのリスクよりも大きな市場リスク、信用リスク、為替リスク、流動性リスク、法的リスク、政治リスクおよびその他のリスクをもたらす場合があります。

サイバー・セキュリティ・リスク

事業遂行におけるテクノロジーの利用がより広がったことに伴い、マスター・ファンドは、サイバー・セキュリティの侵害によりオペレーショナル・リスクにさらされる可能性が高まっています。サイバー・セキュリティの侵害とは、マスター・ファンドが専有情報を失い、データ破壊に見舞われ、または運営能力を失う原因となることのある故意および故意でない事象をいいます。その結果、マスター・ファンドは、規制上の違約金、評判の低下、是正措置に関連する追加のコンプライアンス費用および/または財務上の損失を被るおそれがあります。サイバー・セキュリティ侵害は、マスター・ファンドのデジタル情報システムへの不正アクセス(例えば、「ハッキング」または悪意のあるソフトウェア・コーディングによるもの)を伴う場合がありますが、DoS攻撃(すなわち、想定されているユーザーがネットワーク・サービスを利用できないようにしようとするもの)などの外部からの攻撃によって引き起こされることもあります。また、マスター・ファンドの第三者サービス提供者(例えば、管理事務代行者、名義書換事務代行者およびカस्टディアン)またはマスター・ファンドが投資する発行体のサイバー・セキュリティ侵害によって、マスター・ファンドは、直接的なサイ

バー・セキュリティ侵害に関連するものと同様のリスクの多くにさらされる可能性があります。オペレーショナル・リスク全般と同様に、マスター・ファンド管理会社は、サイバー・セキュリティに関連するリスクを軽減することを目的としたリスク管理システムを構築しています。ただし、特にマスター・ファンドは発行体または第三者サービス提供者のサイバー・セキュリティ・システムを直接的にコントロールしているわけではないことから、かかる取組みが成功する保証はありません。

デリバティブ・リスク

デリバティブとは、その価値が原資産、参照金利もしくは指数の価値に依存する、または派生する金融契約です。マスター・ファンドは、通常、例えば発行体、イールド・カーブの一部、指数、セクター、通貨および/もしくは地理的地域に対するエクスポージャーを得ること、ならびに/または金利リスク、信用リスクもしくは為替リスクなどのその他のリスクに対するエクスポージャーを減じることを目的とした戦略の一環として、原資産のポジションをとる代わりにデリバティブを利用します。マスター・ファンドは、レバレッジのためにデリバティブを利用することもあり、その場合、デリバティブの利用にはレバレッジ・リスクが伴うことになり、場合によっては、マスター・ファンドは、無限の損失の可能性にさらされることがあります。デリバティブの利用により、マスター・ファンドの投資リターンがマスター・ファンドが所有していない有価証券のパフォーマンスの影響を受け、マスター・ファンドの投資エクスポージャーの合計がマスター・ファンドのポートフォリオの価値を超える結果がもたらされる可能性があります。

マスター・ファンドによるデリバティブ商品の利用には、有価証券およびその他の伝統的投資対象への直接投資に関連するリスクとは異なる、または場合によってはかかるリスクよりも大きなリスクが伴います。デリバティブは、本項の他の箇所に記載されるいくつかのリスク(流動性リスク(高度にカスタマイズされたデリバティブの場合は増大する可能性があります。)、金利リスク、市場リスク、コール・リスク、信用リスク、運用リスクおよび証拠金要件の変更から生じるリスクなど)にさらされています。デリバティブには、誤った値付けまたは不適切な評価のリスクおよびデリバティブの価値の変動が原資産、原金利または原指数と完全に相関しないリスクも伴います。デリバティブ商品に投資することにより、マスター・ファンドは、当初の投資額を超える損失を被るおそれがあり、デリバティブは、特に異常または極端な市況においてはマスター・ファンドの変動性を増大させる可能性があります。また、すべての状況において適切なデリバティブ取引を利用することができるとは限らず、他のリスクに対するエクスポージャーを減じるためにこの取引を行うことが有益である場合にマスター・ファンドがこれを行う、または利用した場合にかかる戦略が成功するという保証はありません。また、マスター・ファンドがデリバティブを利用することにより、受益者が支払うべき税金の金額が増加するか、またはかかる金額の期限の利益が喪失される可能性があります。店頭(以下「OTC」といいます。)デリバティブの場合は中央清算機関で決済されるデリバティブ取引に提供される保護の多くを利用することができないことがあるため、OTCデリバティブは、取引のカウンターパーティーが他方当事者に対する契約上の義務を履行しないリスクにもさらされています。取引所で取引されるか、またはセントラル・カウンターパーティーを通じて取引されるデリバティブの場合、信用リスクは、OTCデリバティブ取引のカウンターパーティーではなく、マスター・ファンドの清算ブローカーまたは清算機関自体の信用度にあります。

デリバティブ商品の市場への参加には、これらの戦略を利用しなければマスター・ファンドがさらされない可能性のある投資リスクおよび取引コストが伴います。デリバティブ戦略を成功裏に実行するために必要な技能は、他の種類の取引に必要な技能とは異なる可能性があります。マスター・ファンドが、デリバティブ取引に関わる有価証券、通貨、金利、カウンターパーティーまたはその他経済的要因の価値および/または信用度を誤って予測する場合、当該デリバティブ取引を行っていないければより良い状況に置かれていたであろう可能性があります。特定のデリバティブ商品に関連するリスクおよび契約上の義務を評価するにあたっては、一部のデリバティブ取引は、マスター・ファンドおよびそのカウンターパーティーの相互の合意によってのみ変更し、または終了させることができること、ならびに、一部のデリバティブ取引は、マスター・ファンドとカウンターパーティーの間で締結されたデリバティブ取引の市場価値に基づきマスター・ファンドに損益をもたらす可能性のあるマスター・ファンドまたはカウンターパーティーに関連する一定の事象が発生した場合にはカウンターパーティーまたはマスター・ファンド(場合に応じて)が終了させることができることを考慮することが重要です。また、かかる早期終了は、課税事象を生じさせ、税務上の損益の認識を早める可能性があります。マスター・ファンドが終了日または満期日より前にマスター・ファンドの義務またはデリバティブ取引に関連するリスクに対するマスター・ファンドのエクスポージャーを変更し、終了させ、または相殺することが不可能な場合があり、マスター・ファンドに変動性の増大および/または流動性の低下の可能性がもたらされることがあります。特定の契約の期間満了時または終了時に、マスター・ファンドは、類似の契約を締結することによりマスター・ファンドのデリバティブ商品のポジションを維持することを希望する場合がありますが、原契約のカウンターパーティーが新たな契約を締結しようとせず、かつ、他の適切なカウンターパーティーを見つけないことができない場合には、当該ポジションを維持することができない可能性があり、これにより、マスター・ファンドは、一定の望ましい投資エクスポージャーを維持することができなくなるか、または他の投資ポジションもしくはリスクをヘッジすることができなくなるおそれがあり、ひいてはマスター・ファンドに損失が生じるおそれがあります。さらに、このような特定の契約の期間満了後または終了後は、マス

ター・ファンドが追加のデリバティブ取引を行うカウンターパーティーが少なくなることがあり、一または複数のカウンターパーティーに対するカウンターパーティー・リスク・エクスポージャーの潜在的な増大につながるおそれがあり、ひいては一部のデリバティブを行うコストが増大するおそれがあります。かかる場合、マスター・ファンドは、損失を被る可能性があります。

一部のデリバティブ商品の市場(米国以外の国に所在する市場を含みます。)は比較的新しいものであり、未だ発展途上であるため、リスク管理目的またはその他の目的のためにすべての状況において適切なデリバティブ取引が利用可能であるとは限りません。かかる市場が利用可能でない場合、マスター・ファンドは、流動性リスクおよび投資リスクの増大にさらされます。

マスター・ファンドが保有するポジションに対するヘッジとしてデリバティブを利用する場合、デリバティブにより生じる損失は、一般的に、ヘッジされた投資対象による利益によって実質的に相殺されるはずであり、その逆も同様です。ヘッジは、損失を減じ、またはなくす可能性があります。利益を減じ、またはなくす可能性もあります。ヘッジは、時に、デリバティブと原証券間の不完全なマッチングの影響を受けることがあり、マスター・ファンドのヘッジ取引が有効となる保証はありません。

将来におけるデリバティブ市場に対する追加の規制により、デリバティブのコストが高くなり、デリバティブの利用可能性が制限され、またはその他デリバティブの価値もしくはパフォーマンスに悪影響が及ぶ可能性があります。かかる将来における不利な動向は、マスター・ファンドのデリバティブ取引の有効性を損ない、マスター・ファンドの価値が下落する原因となるおそれがあります。

デリバティブ取引が行われている市場の一部は、「店頭」市場または「ディーラー間」市場であることがあります。かかる市場の参加者は、通常、取引所ベースの市場の会員のように信用評価および規制当局による監督を受けません。これにより、マスター・ファンドは、カウンターパーティーの信用または流動性に関する問題を理由に、当該カウンターパーティーが取引の条件に従って当該取引を決済しないリスクにさらされます。取引所で取引されるデリバティブの場合、主な信用リスクは、取引所自体または関連する清算ブローカーの信用度です。これら市場には、取引所ベースの市場に見られる市場参加者間の紛争を迅速に解決するための確立された規則および手続きがないことがあるため、契約条件を巡る紛争(正当な根拠に基づくものか否かを問いません。)から決済の遅延が生じることもあります。これらの要因により、マスター・ファンドは、代替取引の執行その他がなされる間、不利な市場動向により損失を被る可能性があります。かかる「カウンターパーティー・リスク」は、スワップに見られ、決済を妨げる出来事が介入する可能性がある場合またはマスター・ファンドが単一もしくは少数のカウンターパーティーとの間で集中的に取引を行う場合には、満期までの期間が長い契約について深刻なものとなります。

配当志向株式リスク

株主に対し定期的に配当または分配の支払を行っている発行体は、将来、かかる支払を継続することができない可能性があります。発行体は、いずれかの時点において、理由の如何を問わず、将来の配当または分配を減額し、または廃止することがあります。これまで配当を支払っていた発行体の有価証券の価値は、当該発行体が株主に対する将来の支払を減額するか、または廃止した場合には下落する可能性があります。マスター・ファンドは、受領した配当または分配が減少した場合、マスター・ファンドの受益者に分配する収益を減少させることがあります。

新興国市場リスク

米国以外の国への投資リスクは、マスター・ファンドが新興国市場証券に投資する限りにおいて、特に大きくなる可能性があります。新興国市場証券は、先進国と経済的に結び付いている有価証券および金融商品に投資するリスクとは異なる、場合によってはそれよりも大きな市場リスク、信用リスク、為替リスク、流動性リスク、法的リスク、政治リスクおよびその他のリスクをもたらすことがあります。マスター・ファンドは、ある地域、国または国々のグループと経済的に結び付いている新興国市場証券に投資する限りにおいて、当該地域、国または国々のグループに影響を及ぼす不利な政治的または社会的な出来事に対する感応度がより高くなる可能性があります。経済、事業、政治または社会の不安定さが新興国市場証券に及ぼす影響は、先進国市場証券とは異なり、多くの場合、より深刻なものとなる可能性があります。マスター・ファンドは、新興国市場証券の複数の資産クラスに投資を集中させた場合、新興国市場証券全般に不利な環境においては、マスター・ファンドの損失を軽減する能力が制限される可能性があります。また、新興国市場証券は、先進国と経済的に結び付いている有価証券よりも変動性が大きく、流動性が低く、評価が困難となる場合があります。新興国市場における有価証券の取引および決済のシステムおよび手続きは、未発達であり、透明性が低く、取引の決済に時間がかかることがあります。金利の上昇は、信用スプレッドの拡大と相まって、新興国市場の債券の価値に悪影響を及ぼし、発行体の資金調達コストを増大させるおそれがあります。かかるシナリオでは、新興国市場の発行体は債務を返済することができない可能性があり、新興国市場の債券市場は流動性の低下に見舞われるおそれがあり、投資を行う投資信託は損失を被るおそれがあります。

エクイティ・リスク

エクイティ証券とは、ある発行体に対する所有持分、またはある発行体に対する所有持分を取得する権利を表章するものです。エクイティ証券には、とりわけ、優先株式、転換株式およびワラントも含まれます。普通株式および優先株式などのエクイティ証券の価値は、特定の企業に特に関係のない全般的な市況(実際のもしくは認識された不利な経済情勢、企業収益全体の見通しの変化、金利もしくは為替レートの変動または投資家心理全般の悪化など)により下落する可能性があります。エクイティ証券の価値は、特定の一または複数の業種に影響を及ぼす要因(労働力不足または生産コストの増大および業種内の競争状況など)によっても下落することがあります。エクイティ証券は、一般的に、確定利付証券よりも価格変動性が大きくなります。これらのリスクは、一般的に、経営不振企業へのエクイティ投資を行う場合には増大化されます。

先物契約リスク

先物契約とは、有価証券、通貨またはコモディティなどの原資産を、将来のある日に、設定された価格で売買する契約を伴うデリバティブ商品です。先物契約の売買は、当該先物契約への投資額を超える損失をもたらす可能性があります。先物契約の価格変動と原資産の価格変動の間に相関関係が生じる保証はありません。また、先物市場と原資産の市場には大きな違いがあり、その結果、市場間の相関関係が不完全となるおそれがあります。不完全な相関関係の程度は、先物および原資産の先物オプションに対する市場の投機的需要の変化(先物取引および先物オプションに対する技術的影響を含みます。)ならびに金利水準、満期および発行体の信用度などの要因による先物契約と原資産の違いなどの状況に左右されます。

先物契約は取引所で取引されており、したがって、ほとんどの場合、当事者は、原資産を引き渡すことなく現金により取引所でポジションを手仕舞うことができます。マスター・ファンドが利用する先物は取引所で取引されるものであるため、先物契約の主な信用リスクは、マスター・ファンドの清算ブローカーまたは清算機関の信用度です。マスター・ファンドによるデリバティブおよび関連商品の利用に関する規制が変更された場合、マスター・ファンドがデリバティブに投資する能力が制限され、もしくは影響を受け、マスター・ファンドがデリバティブを利用した一部の戦略を用いる能力が制限され、かつ/または、デリバティブおよびマスター・ファンドの価値もしくはパフォーマンスに悪影響が及ぶおそれがあります。先物取引所は、ある取引日における特定の先物契約の価格において許容される変動額を制限することがあります。マスター・ファンドが先物または先物オプションのポジションを手仕舞おうとするときに流動性のある市場が存在する、またポジションが手仕舞われるまでマスター・ファンドが証拠金要件を満たす義務を負い続けるという保証はありません。

また、一部の先物契約は、さほど取引歴のない比較的新しい金融商品であることがあります。そのため、活発な流通市場が発展する、または存続するという保証はありません。

金融市場への政府の介入

2008年から2009年の景気後退の間およびその後の金融市場の不安定さは、世界各国の政府が、極端な変動性および場合によっては流動性の欠如に見舞われた一部の金融機関および金融市場のセグメントを支援することを目的としたいくつかの前例のない行為を行うことにつながりました。最も重要な点は、米国政府が金融サービス業界および消費者信用市場に対して広範な規制の枠組みを制定した点ですが、かかる枠組みがマスター・ファンドが保有する有価証券の価値に及ぼす潜在的な影響は不明です。連邦政府、州政府およびその他の政府、それらの規制機関または自主規制機関は、マスター・ファンドが投資する金融商品に対する規制またはかかる金融商品の発行体に対し、予見不可能な形で影響を及ぼす行為を行う可能性があります。また、法律または規制により、マスター・ファンド自体の規制の受け方が変更される場合もあります。かかる法律または規制により、マスター・ファンドが投資目的を達成する能力が制限されるか、または妨げられる可能性があります。

金融サービス業界全般ならびにプライベート投資信託およびその投資顧問の活動は、特に、厳格化する法律および規制当局による監視の対象となってきました。かかる監視は、マスター・ファンドおよび/またはマスター・ファンド管理会社の法律上、コンプライアンス上、管理事務上およびその他の関連する負担および経費を増大させ、またマスター・ファンドおよび/もしくはマスター・ファンド管理会社に対する規制当局による監督を強化し、もしくはマスター・ファンドおよび/もしくはマスター・ファンド管理会社への関与を増大させ、またはマスター・ファンドもしくはマスター・ファンド管理会社に適用される法律上もしくは規制上のスキーム間の曖昧さもしくは矛盾を生じさせる可能性があります。また、証券市場および先物市場は、広範な制定法、規制および証拠金要件に服しています。様々な米国の連邦および州の規制機関(米国証券取引委員会(以下「SEC」といいます。)、米国商品先物取引委員会(以下「CFTC」といいます。)、自主規制機関および取引所を含みます。)は、市場の緊急事態が発生した場合には特別な行為を行う権限を有しています。デリバティブ取引およびかかる取引を行う事業体に対する規制は、発展しつつある法分野であり、政府および司法の行為によりさらに発展し、変更される可能性があります。マスター・ファンドまたはマスター・ファンド管理会社を規制する代替的な米国または米国以外の国の規則または法律が導入されることがあり、規則または法律の実現しうる範

囲は不明です。マスター・ファンドまたはマスター・ファンド管理会社が、将来、規制当局による審査または処分の対象とならない保証はありません。規制の変更または発展がマスター・ファンドに及ぼす影響は、マスター・ファンドの運用態様に影響を及ぼす可能性があり、重大かつ不利なものとなる場合があります。

ドッド・フランク・ウォール街改革および消費者保護法(以下「ドッド・フランク法」といいます。)により必要とされる変更は、マスター・ファンドのパフォーマンスおよびマスター・ファンドが保有する資産の価値に重大な影響を及ぼし、マスター・ファンドを追加費用にさらし、投資慣行の変更を必要とし、マスター・ファンドが配当を支払う能力に悪影響を及ぼすおそれがあります。例えば、自己勘定取引に対する制限は、確定利付証券のマーケット・メーカー能力に悪影響を及ぼす可能性があり、ひいては、確定利付証券市場の流動性の低下をもたらすおそれがあります。これらの規制変更およびその他の規制変更をもたらす影響の全容については引き続き不確実性が存在しますが、マスター・ファンドが将来より複雑な規制の枠組みに服することになる可能性は高く、将来、新たな要件の遵守およびコンプライアンス状況の監視のための追加費用をマスター・ファンドが負担する場合があります。

また、政府または政府機関が、金融機関から不良資産を取得し、これらの機関に対する所有持分を取得することがあります。政府によるこの資産の所有および処分をもたらす影響は不明確であり、かかるプログラムは、マスター・ファンドのポートフォリオ保有資産の流動性、評価およびパフォーマンスに好影響を与える場合もあれば悪影響を及ぼす場合もあります。さらに、金融市場が不安定な場合、マスター・ファンドは、より大きな市場リスクおよび流動性リスク、ならびにマスター・ファンドが保有するポートフォリオ商品の評価が困難となる可能性にさらされることがあります。マスター・ファンドは、ポートフォリオ保有資産の流動性を評価し、市場価格を容易に入手することができないことのある商品进行评估するための手順を確立しています。マスター・ファンド管理会社は、動向を監視し、マスター・ファンドの投資目的の達成と合致する態様でマスター・ファンドを運用しようとしませんが、マスター・ファンド管理会社がこれに成功する保証はありません。

マスター・ファンドの保有資産の価値は、一般的に、マスター・ファンドが投資する市場における未知の弱点に基づく、将来における地域、国または世界の経済の混乱リスクにもさらされています。かかる混乱が生じた場合、マスター・ファンドが保有する有価証券の発行体は、その資産の価値の大幅な下落に見舞われ、さらには事業を停止するか、または事業活動に対する制限の強化もしくはその他の政府介入を伴う政府支援を受ける可能性があります。また、将来における市場の混乱に対応して政府が介入を行うか否かは不明であり、かかる将来における介入が及ぼす影響は、予測することができません。企業はリスク管理プログラムにより将来の不確実性を特定し、管理しようとすることができますが、発行体が将来における景気後退の及ぼす影響に備えることは困難です。

郵便物の取扱い

アンブレラ・トラストの受託者の登記上の事務所において受領された、アンブレラ・トラスト宛の郵便物は、処理のため、アンブレラ・トラストが提供する転送先所在地に未開封のまま転送されます。アンブレラ・トラストの受託者、その取締役、役員、顧問またはサービス提供者(バミューダにおける登記上の事務所サービスを提供する機関を含みます。)はいずれも、何らかの経緯で生じた転送先所在地への郵便物の配達遅延に対していかなる責任も負いません。特にアンブレラ・トラストの受託者の取締役は、自身個人宛の郵便物(アンブレラ・トラスト宛の郵便物ではないもの)のみを、受領、開封または直接処理します。

ハイ・イールド債券リスク

ハイ・イールド債券および類似の信用度を有する無格付証券(通称「ジャンク債」)に投資する投資信託は、かかる有価証券に投資していない投資信託よりも大きな信用リスク、コール・リスクおよび流動性リスクにさらされる可能性があります。これらの有価証券は、発行体が元本および利息の支払を継続する能力に関して圧倒的に投機的であると考えられ、他の種類の有価証券よりも変動性が大きくなる場合があります。景気後退または個々の企業の動向がこれらの有価証券の市場に悪影響を及ぼし、マスター・ファンドが有利な時期または価格でこれらの有価証券を売却することが困難になるおそれがあります。景気後退は、一般的に、返済不履行率の上昇につながることであり、ハイ・イールド債券は、債務不履行が発生する前に大幅に市場価値が下落する可能性があります。ゼロ・クーポン債または現物支給証券として組成されたハイ・イールド債券は、金利の上昇またはスプレッドの拡大による価格の下方圧力に対する感応度が特に高いため、特に変動性が大きくなる傾向があり、かかるハイ・イールド債券により、マスター・ファンドは、実際の現金通貨を受領することなく帰属所得の課税対象となる分配を行うよう要求される場合があります。ハイ・イールド債券の発行体は、満期より前に当該ハイ・イールド債券を「コール」し、または償還する権利を有することがあり、その結果、マスター・ファンドは、手取金を他のハイ・イールド債券または支払われる金利が低いことのある類似の金融商品に再投資しなければならない可能性があります。また、マスター・ファンドは、ハイ・イールド債券に投資していない投資信託よりも大きな流動性リスクにさらされる場合があります。さらに、マスター・ファンドが投資するハイ・イールド債券は、取引所に上場していないことがあり、かかる有価証券の流通市場は、他のより流動性の高い確定利付証券の市場と比較して流動性が低い場合があります。そのため、ハイ・イールド債券の取引には、より活発に取引されている有価証券の取引より

も大きなコストが伴う可能性があります。とりわけ、一般に入手可能な情報の不足、不規則な取引活動および大きな呼値スプレッドにより、一定の状況では、ハイ・イールド債券は、他の種類の有価証券または商品よりも有利な時期または価格での売却が困難となる場合があります。これらの要因は、マスター・ファンドがこれらの有価証券の価値の全額を実現することができない結果および/またはマスター・ファンドが当該売却後に長期にわたってハイ・イールド債券の売却による手取金を受領することができない結果をもたらす可能性があり、いずれもマスター・ファンドに損失をもたらすおそれがあります。ハイ・イールド債券への投資に伴うリスクを理由として、マスター・ファンドへの投資は、投機的と考えるべきです。

金利リスク

金利リスクとは、確定利付証券、配当が支払われるエクイティ証券およびマスター・ファンドのポートフォリオに組み入れられているその他の商品の価値が金利の上昇により下落するリスクです。名目金利の上昇局面では、マスター・ファンドが保有する一部の確定利付証券または配当が支払われるエクイティ証券の価値が下落する可能性が高くなります。名目金利は、実質金利と期待インフレ率の総和ということができます。金利変動は、急激かつ予測不能な場合があります。マスター・ファンドは、金利変動により損失を被ることがあります。マスター・ファンドは、金利変動をヘッジできない場合、またはコストもしくはその他の理由から金利変動をヘッジしないことを選択する場合があります。また、いかなるヘッジも、意図したとおりに機能しないことがあります。デュレーションの長い確定利付証券は、デュレーションの短い有価証券よりも金利変動に対する感応度が高い傾向があり、通常、デュレーションの短い有価証券よりも変動性が大きくなります。金利変動により、エクイティおよびその他の非確定利付証券の価値も下落する可能性があります。インフレ連動債(米国物価連動国債を含みます。)は、実質金利が上昇すると価値が下落します。実質金利が名目金利よりも速く上昇しているなどの一定の金利環境では、インフレ連動債は、デュレーションが類似している他の確定利付証券よりも大きな損失に見舞われる可能性があります。

変動利付証券は、一般的に、金利変動に対する感応度は低いですが、その金利が金利全般ほど上昇しないか、または金利全般ほど急速に上昇しない場合には、価値が下落する可能性があります。反対に、金利が下落すると、変動利付証券の価値は、一般的に上昇しません。逆変動利付証券は、金利が上昇すると価値が下落する可能性があります。逆変動利付証券は、信用度が類似している確定利付債務よりも大きな価格変動性を示すこともあります。マスター・ファンドが変動利付証券を保有している場合、市場金利の下落(または逆変動利付証券の場合は上昇)は、当該有価証券によって得られた収益およびマスター・ファンドの投資証券の純資産価額に悪影響を及ぼします。

配当が支払われるエクイティ証券、特にその市場価格がその利回りと密接に関連しているものは、金利変動に対する感応度が高いことがあります。金利上昇時には、当該有価証券の価値が下落する可能性があり、マスター・ファンドに損失がもたらされることがあります。

様々な要因(例えば、中央銀行の通貨政策、インフレ率、全般的な経済情勢など)が金利または米国財務省証券の利回り(もしくは他の種類の債券の利回り)を上昇させる原因となりえます。そのため、マスター・ファンドは、金利および/または債券利回りの上昇に関するリスクに直面する可能性があります。これは、様々な要因(中央銀行の通貨政策、インフレもしくは実質経済成長率の推移、全般的な経済状況、債券発行の増加または低利回りの投資対象に対する市場の需要の低下を含みますがこれらに限られません。)により引き起こされる場合があります。

金利が非常に低いか、またはマイナスであるとき、マスター・ファンドは、プラスのリターンを維持することができない可能性があります。非常に低い金利またはマイナス金利は、金利リスクを増大させる可能性があります。金利がゼロを下回る場合を含む金利変動は、市場に予測不能な影響を及ぼし、市場変動性を高め、およびマスター・ファンドがかかる金利にさらされている限りにおいてマスター・ファンドのパフォーマンスが損なわれることがあります。

平均デュレーションなどの指標は、マスター・ファンドの真の金利感応度を正確に反映していない可能性があります。マスター・ファンドがデュレーションの大きく異なる有価証券で構成されている場合には特にこれがあてはまります。したがって、マスター・ファンドの平均デュレーションが一定水準の金利リスクを示している場合であっても、マスター・ファンドは、実際には、平均が示すよりも大きな金利リスクにさらされる可能性があります。マスター・ファンドがマスター・ファンドの運用に関連してレバレッジまたはデリバティブを利用する限りにおいて、このリスクはより大きくなります。

コンベクシティは、ある有価証券またはマスター・ファンドの金利感応度を把握するために使用される追加的な指標です。コンベクシティは、金利変動に応じたデュレーションの変化率を測定します。有価証券の価格に関して、より大きなコンベクシティ(ポジティブまたはネガティブ)は、金利変動に応じたものより大幅に価格が変動することを含意していることがあります。コンベクシティは、ポジティブとなることもあればネガティブとなることもあります。ネガティブ・コンベクシティは、金利が上昇するとデュレーションが長期化することを含意しており、金利上昇に応じて価格の感応度が高まることを意味します。このように、ネガティブ・コンベクシティを有する有価証券(これには、従来の繰上償還条項を有する債券および一定のモーゲージ証券が含まれることがあります。)は、金利上昇時により大きな損失に見舞われ

る可能性があります。したがって、マスター・ファンドは、かかる有価証券を保有している場合、金利上昇時には大きな損失リスクにさらされることがあります。

発行体の非分散リスク

少数の発行体、業種または通貨への集中投資は、リスクを増大させます。マスター・ファンドが比較的少数の発行体に投資する場合は、より分散投資された投資信託に比べ、単一の経済的、政治的または規制上の出来事に関連するリスクの影響を受けやすくなります。それらの発行体の中には、重大な信用リスクまたはその他のリスクもはらんでいるものがある場合があります。

発行体リスク

マスター・ファンドが保有する有価証券の価値は、発行体に直接関係するいくつかの理由（経営成績、財務レバレッジ、発行体の商品またはサービスに対する需要の減少、当該発行体の過去および今後の収益ならびに当該発行体の資産の過去および今後の価値など）により下落する可能性があります。単一の発行体の財務状況の変化が、証券市場全体に影響を及ぼすことがあります。

レバレッジ・リスク

一部の取引は、レバレッジの一形態を生じさせることがあり、マスター・ファンドは相当なレバレッジをかけることがあります。かかる取引には、とりわけ、銀行からの直接借入、逆レポ契約、ポートフォリオ証券貸付、銀行借入れおよび発行日決済取引、ディレイド・デリバリー取引またはフォワード・コミットメント取引の利用が含まれることがあります。レバレッジは、マスター・ファンドの投資能力を向上させ、または取引の決済を容易にするために有利であると考えられる場合に行われることがあります。レバレッジは、マスター・ファンドのトータル・リターンを高める機会を生み出しますが、損失を増大させる可能性もあります。デリバティブの利用も、レバレッジ・リスクを生み出すことがあります。

また、マスター・ファンドは、投資目的で資金を借り入れることによってレバレッジ・リスクにさらされる可能性があります。レバレッジの利用は、マスター・ファンドが義務を履行するためまたは分離要件を満たすために、マスター・ファンドにとって有利でない可能性があるときにポートフォリオ・ポジションを手仕舞うことにつながる場合があります。借入れを含むレバレッジは、マスター・ファンドにレバレッジがかけられていない場合よりもマスター・ファンドの変動性を増大させる可能性があります。これは、レバレッジには、マスター・ファンドのポートフォリオ証券の価値の増減がもたらす影響を増大化する傾向があるためです。分離された資産または相殺ポジションにより取引が「カバー」されている限りにおいて、かかる取引は、レバレッジを生じさせるものとはみなされません。

流動性リスク

流動性リスクは、特定の投資対象の売買が困難であるときに存在します。流動性リスクは、活発な市場の欠如、確定利付証券のマーケット・メイクを行う従来の市場参加者の数および能力の減少および低下によりもたらされる可能性があります。金利上昇環境またはその他債券ファンドにおける投資者の買戻しが通常よりも増加し、売却による市場での供給量が増加する可能性がある状況では、流動性リスクは増大することがあります。流動性の低い投資対象とは、当該投資対象の時価を大幅に変更した上で売却または処分しない限り7暦日以内に現行の市況下で売却または処分できないと、マスター・ファンドが合理的に予想する投資対象のことです。特に変化し続ける市場では、流動性の低い投資対象は、評価が困難となる可能性があります。マスター・ファンドによる流動性の低い投資対象への投資は、流動性の低い投資対象を有利な時期または価格で売却することができず、マスター・ファンドによる他の投資機会の利用を妨げるおそれがあるため、マスター・ファンドのリターンを減少させることがあります。さらに、一部の投資対象の市場は、特定の発行体の状況における特定の不利な変化とは無関係に、不利な市況または経済情勢の下で流動性が低下する可能性があります。

マスター・ファンドは、流動性の低い投資対象への投資が制限されることおよび当該有価証券または商品の売買が困難であることにより、特定のセクターに対する望ましい水準のエクスポージャーを実現することができない可能性があります。流動性が低いことは、マスター・ファンドが保有する投資対象の評価にも悪影響を及ぼす場合があります。マスター・ファンドの主な投資戦略が、時価総額の小さい企業の有価証券、米国以外の国の有価証券、ルール144Aの有価証券、確定利付証券の流動性の低いセクター、デリバティブまたは市場リスクおよび/もしくは信用リスクが大きい有価証券に関わるものである限りにおいて、マスター・ファンドの流動性リスクに対するエクスポージャーが最大となる傾向があります。さらに、満期までのデュレーションが長い確定利付証券は、満期までのデュレーションが短い確定利付証券に比べて高い水準の流動性リスクに直面します。最後に、流動性リスクは、機関投資家などの一定の大量持分保有者により異常に多くの買戻請求がなされるリスクまたはその他マスター・ファンドが買戻請求に応じるために許容期間内に投資対象を売却することが困難となる可能性のある異常な市況をも意味します。かかる買戻請求に応じることにより、マスター・ファンドは、割引価格または不利な条件下で有価証券を売却することを要求されるおそれがあり、マスター・ファ

ンドの価値が下落することになります。また、他の市場参加者がマスター・ファンドと同じときに確定利付証券の持分を換金しようとすることで、市場の供給量が増加し、流動性リスクおよび価格への下方圧力の一因となる場合があります。

運用リスク

マスター・ファンドは、積極運用の投資ポートフォリオであるため、運用リスクにさらされています。マスター・ファンド管理会社は、マスター・ファンドのために投資判断を行うにあたり、投資手法およびリスク分析を活用しますが、これらにより望ましい結果が得られる保証はありません。マスター・ファンドが投資しようとする一定の有価証券またはその他の商品は、所望の数量を利用することができないことがあります。さらに、規制上の制限、実際のもしくは潜在的な利益相反またはその他の勸業事項により、マスター・ファンド管理会社は、特定の投資への参加を制限し、または禁止する場合があります。かかる状況では、マスター・ファンド管理会社またはポートフォリオ・マネージャーは、代用として他の有価証券または商品を購入することを決定することがあります。かかる代用証券または代用商品は、意図したとおりのパフォーマンスを示さない可能性があり、マスター・ファンドに損失をもたらすおそれがあります。マスター・ファンドが認識された価格設定の非効率性を狙った戦略、アービトラージ戦略または類似の戦略を用いる限りにおいて、当該戦略に関わる有価証券および商品の価格設定または評価が予想外に変化し、マスター・ファンドにリターンの減少または損失が生じるリスクがあります。さらに、法律上、規制上もしくは税務上の制限、政策または動向が、マスター・ファンドの運用に関連してマスター・ファンド管理会社が利用することができる投資手法に影響を及ぼす可能性があり、マスター・ファンドが投資目的を達成する能力に悪影響を及ぼす可能性もあります。また、マスター・ファンド管理会社のすべての人員が長期にわたってマスター・ファンド管理会社に関与し続けるという保証はありません。マスター・ファンド管理会社の一または複数の主要従業員から業務の提供を受けられなくなる場合、マスター・ファンドが投資目的を実現する能力が悪影響を受けるおそれがあります。投資者は、マスター・ファンドが行った投資およびマスター・ファンドがある時点で達成した結果は、マスター・ファンド管理会社が投資顧問として行っている他の投資ビークル(マスター・ファンドと名称、投資目的および投資方針が類似している投資信託を含みます。)が行ったものと同じになる見込みはないことに留意する必要があります。これは、様々な要因(特定のポートフォリオが運用を開始した際に異なるポートフォリオ運用チームもしくはポートフォリオ運用戦略が利用されること、または特定のポートフォリオの規模(いずれも、他の類似のポートフォリオと比較した場合)を含みますが、これらに限られません。)に起因する可能性があります。

市場リスク

マスター・ファンドが保有する有価証券の市場価格は、時として急激にまたは予想外に上昇し、または下落することがあります。証券市場全般または証券市場を代表する特定の業種に影響を及ぼす要因により有価証券の価値が下落することがあります。有価証券の価値は、特定の企業に特に関係のない一般的な市況(実際のもしくは認識された不利な経済情勢、特定の有価証券もしくは商品の需給、企業収益全体の見通しの変化、金利もしくは為替レートの変動、信用市場の不利な変化または投資家心理全般の悪化など)により下落する可能性があります。有価証券の価値は、特定の一または複数の業種に影響を及ぼす要因(労働力不足または生産コストの増大および業種内の競争状況など)によっても下落することがあります。証券市場が全般的に低迷しているときは、複数の資産クラスの価値が同時に下落する可能性があります。エクイティ証券は、一般的に、確定利付証券よりも価格変動性が大きくなります。信用格付の格下げも、マスター・ファンドが保有する有価証券に悪影響を及ぼす可能性があります。市場のパフォーマンスが好調であっても、マスター・ファンドが保有する投資対象の価値が市場全体と同調して上昇するという保証はありません。さらに、市場リスクには、地政学的な出来事が国家レベルまたは世界レベルで経済を混乱させるリスクが含まれます。例えば、テロ行為、市場操作、政府の債務不履行、政府窓口の閉鎖、政権交代または外交上の動向および自然災害/環境災害は、すべて証券市場に悪影響を及ぼす可能性があり、マスター・ファンドの価値の下落をもたらすおそれがあります。これらの出来事は、消費者需要または経済生産を減少させ、市場の閉鎖、旅行の制限または検疫を生じさせ、経済に多大な悪影響を及ぼす可能性があります。米国内外における政治および外交上の出来事(米国政府が長期予算および赤字削減策の承認を得られなかったことなど)は、かつて米国政府閉鎖という結果を招きましたが、将来も同様の結果を招くおそれがあり、その場合、マスター・ファンドの投資対象および運営に悪影響を及ぼす可能性があります。今後の米国連邦政府の閉鎖および/または長期にわたる閉鎖は、投資家および消費者信頼感に影響を及ぼす可能性があり、金融市場および広域の経済に対し、場合によっては突然に、かなりの程度まで悪影響を及ぼす可能性があります。世界中の政府当局および準政府当局ならびに規制当局は、深刻な経済混乱に対応して、企業への直接的な資本注入、新たな金融制度および超低金利政策などのさまざまな財政政策および金融政策の大幅な変更を行ってきましたが、予期しないもしくは突然の方針転換や、これらの政策に効果が無かった場合には、証券市場のボラティリティを上昇させる可能性があり、それがマスター・ファンドの投資に悪影響を及ぼす可能性があります。市場の混乱は、マスター・ファンドが適時に有利な投資判断を行うことを妨げるおそれもあります。マスター・ファンドは、地政学的な市場の混乱に耐えている地域に投資を集中させた場合、より大きな損失リスクに直面することになりますが、世界の経済および金融市場における相互の関連性の高まりにより、一つの国、地域または金融市場における出来事または状況が、他の国、地域または金融市場に悪影響を及ぼすことになる可能性があります。した

がって、投資者は、マスター・ファンドが個々の金融ニーズとリスク許容度を満たしているかを判断するため、現在の市況を注意深く監視する必要があります。

将来、金利が上昇すると、マスター・ファンドの価値は下落するおそれがあります。そのため、確定利付証券市場は、金利リスク、変動性リスクおよび流動性リスクの増大に見舞われる可能性があります。金利の上昇によりマスター・ファンドが十分な価値を失った場合、マスター・ファンドは、投資主からの買戻請求の増加にも直面するおそれがあり、マスター・ファンドは、不利な時期または価格で投資対象を換金することを余儀なくされ、その結果、マスター・ファンドおよびその投資主に悪影響が及ぶおそれがあります。

取引所および証券市場は、特定の有価証券について、または全体的に、早期にもしくは遅れて取引を終了し、または取引停止を発令することがあり、これにより、マスター・ファンドは、とりわけ、有利な時点で特定の有価証券もしくは金融商品を売買することまたはポートフォリオ投資の正確な価格設定ができなくなる可能性があります。さらに、マスター・ファンドは、それぞれの純資産価額を計算するため、様々な第三者の情報源に依拠することがあります。そのため、マスター・ファンドは、サービス提供者およびサービス提供者のデータ情報源に依拠することに関連する一定のオペレーショナル・リスクにさらされています。特に、エラーまたはシステム障害およびその他の技術的な問題がマスター・ファンドによる純資産価額の計算に悪影響を及ぼす可能性があり、かかる純資産価額の計算上の問題は、純資産価額の計算の誤り、純資産価額の計算の遅延および/または長期間にわたる純資産価額の計算不能につながる可能性があります。マスター・ファンドは、かかる不具合に関連する損失を回収することができない可能性があります。

マスター・ファンドは米国以外の国の有価証券に投資することがあり、もっぱら米国企業の有価証券に投資している投資信託よりも急激かつ極端な価値の変動に見舞われる可能性があります。米国以外の多くの国の証券市場は、比較的小さく、少数の企業が少数の業種を代表しています。さらに、米国以外の国の有価証券の発行体は、通常、米国の発行体と同程度の規制を受けていません。米国以外の国の報告基準、会計基準および監査基準は、場合によっては米国の基準と大きく異なります。世界の経済および金融市場は、ますます相互に結び付いてきており、一つの国、地域または金融市場の状況および出来事が、他の国、地域または金融市場の発行体に悪影響を及ぼす可能性があります。また、国有化、収用課税、没収課税、通貨封鎖、政権交代または外交上の動向が、マスター・ファンドによる米国以外の国への投資に悪影響を及ぼすおそれがあります。国有化、収用またはその他の没収がなされた場合、マスター・ファンドは、米国以外の国の有価証券への投資額をすべて失うおそれがあります。ある地域における悪条件が、経済的な関係がないと思われる他国の有価証券に悪影響を及ぼす可能性があります。マスター・ファンドは、資産の大部分を特定の地理的地域に投資する限りにおいて、一般的に、米国以外の国への投資に関連する、地域的な経済リスクに一層さらされることとなります。また、米国以外の国の有価証券は、米国の発行体の有価証券よりも流動性が低く、評価が困難となる可能性があります。

モーゲージ証券およびその他の資産担保証券に関するリスク

モーゲージ証券およびその他の資産担保証券は、モーゲージまたはその他の資産(消費者ローンまたは信託で保有される債権など)の「プール」に対する持分を表章するものであり、多くの場合、他の種類の債務証券に関連するリスクとは異なる、またはおそらくは他の種類の債務証券よりも深刻なリスクを伴います。一般的に、金利の上昇は、確定利付モーゲージ証券のデューレーションを長期化させ、金利変動に対する感応度を高める傾向があります。そのため、金利上昇局面において、マスター・ファンドがモーゲージ証券を保有している場合、個々のモーゲージ保有者が期限前償還オプションを行使する可能性が低くなるため、マスター・ファンドは、さらなる変動性を示すことがあり、そのためにこれらの有価証券の価値にさらに下方圧力がかかり、場合によってはマスター・ファンドが損失を被る可能性があります。これは、期間延長リスクとして認識されています。モーゲージ証券は、金利の上昇に対する感応度が非常に高くなる可能性があります。そのため、小さな変動であっても、マスター・ファンドの価値が下落することになる可能性があります。モーゲージ証券および特に政府保証により担保されていないものは、信用リスクにさらされています。また、変動利付モーゲージ証券および確定利付モーゲージ証券は、期限前償還リスクにさらされています。金利が下落した場合、借入人は、予想よりも早期にモーゲージを返済することがあります。これによりマスター・ファンドのリターンは減少する場合がありますが、それは、マスター・ファンドがより低い実勢金利で当該資金を再投資しなければならない可能性があるためです。マスター・ファンドによるその他の資産担保証券への投資は、モーゲージ証券に関連するリスクと類似のリスクならびに資産の性質およびこれらの資産のサービシングに関連する追加のリスクにさらされています。資産担保証券の元本および利息の支払は、当該有価証券を担保している資産が生み出すキャッシュ・フローに大きく左右される可能性があり、資産担保証券は、関連資産に対する担保権の利益を享受することができないことがあります。

さらに、資産担保証券の価値は、サービス提供者のパフォーマンスに関連するリスクにさらされています。状況によっては、サービス提供者またはオリジネーターが原担保に関連する文書の取扱いを誤ること(例えば、原担保に対する担保権を適切に文書化しないこと。)により、原担保に係るおよびこれに対する証券保有者の権利が影響を受ける可能性があります。

オペレーショナル・リスク

マスター・ファンドへの投資は、あらゆる投資信託と同様に、処理上のエラー、人為的エラー、内部プロセスまたは外部プロセスの不備または欠陥、システムおよび技術の不具合、人員の変更ならびに第三者サービス提供者が引き起こしたエラーなどの要因から生じるオペレーショナル・リスクを伴う可能性があります。これらの不具合、エラーまたは違反の発生は、情報の消失、規制当局による監視、評判の低下またはその他の事態を招くおそれがあり、これらのいずれも、マスター・ファンドに重大な悪影響を及ぼすおそれがあります。マスター・ファンドは、管理および監督によりかかる事態を抑制しようとはしますが、マスター・ファンドに損失をもたらすおそれのある不具合がお生じる可能性があります。

市場混乱リスク

マスター・ファンドは、金融、経済、その他世界の市場の動向および混乱に関連するオペレーショナル・リスクにさらされます。これには、戦争、テロ、市場の不正操作、政府の介入、デフォルトおよび閉鎖、政治上の変化または外交上の出来事、公衆衛生上の緊急事態（感染症の蔓延、パンデミック、エピソードなど）および自然/環境災害などがありますが、これらはすべて、証券市場にマイナスの影響を及ぼし、マスター・ファンドの価値を低下させる可能性があります。これらの出来事によって、マスター・ファンドの投資運用会社であるパシフィック・インベストメント・マネジメント・カンパニー・エルエルシーを含むマスター・ファンドの業務提供者が依拠するテクノロジーやその他運用システムに障害が発生する可能性もあり、マスター・ファンドの業務提供者がマスター・ファンドに対する義務を遂行することに混乱を生じさせる可能性があります。また、世界の経済および金融市場における相互の関連性の高まりにより、一つの国、地域または金融市場における出来事または状況が、他の国、地域または金融市場に悪影響を及ぼすことになる可能性があります。

新型コロナウイルス感染症（COVID-19）の最近の蔓延は、マスター・ファンドが保有する有価証券の市場を含む多くの市場においてボラティリティ、厳しい市場の混乱および流動性の制約を生じさせており、マスター・ファンドの投資および運営に悪影響を及ぼす可能性があります。COVID-19の感染およびその蔓延を阻止するための取組みは、旅行の制限および混乱、国境の閉鎖、入国港その他の場所における検査の強化、医療サービスの準備および提供における混乱および遅延、検疫、イベントおよびサービスのキャンセルまたは中断、事業運営（スタッフの一時解雇および削減を含みます。）およびサプライチェーンの混乱、消費者および企業の支出の減少ならびに経済にマイナスの影響を及ぼしている全般的な懸念および不確実性をもたらしました。これらの混乱は、株式市場および債券市場の損失および全体的なボラティリティならびに雇用市場を含め、市場における不安定さへとつながりました。COVID-19の影響およびその他の感染症の発生、将来発生する可能性のあるエピソードまたはパンデミックは、多くの国々の経済または世界経済全体、個々の発行体、借主およびセクターの財政的健全性および業績ならびに市場全般の健全性に大きくかつ予期せぬ形で悪影響を及ぼす可能性があります。また、COVID-19のような感染症が新興市場国に与える影響は、一般的に医療制度があまり確立されていないため、より大きい可能性があります。この危機またはその他の公衆衛生上の危機は、一部の国々または世界において既に存在する政治的、社会的および経済的なリスクを悪化させる可能性があります。

上記は、大幅な景気の後退または低迷、市場のボラティリティの上昇、より多くの市場の閉鎖、デフォルト率の上昇ならびに有価証券その他の資産の価値および流動性の悪影響につながる可能性があります。かかる影響は、資産クラスによって異なる場合がありますが、マスター・ファンドのパフォーマンスに悪影響を及ぼす可能性があります。取引所または市場が閉鎖する、特定の有価証券または市場全体で取引を停止することがあり、その結果マスター・ファンドは、一部の有価証券もしくは金融商品の売買、またはその投資対象の正確な値付けを行うことができなくなる可能性があります。

これらおよびその他の出来事は、マスター・ファンドの保有資産の流動性に悪影響を及ぼし、マスター・ファンドが保有する、またはマスター・ファンドが取引しようとする有価証券のビッド・アスク・スプレッドが拡大する可能性があります。流動性リスクの詳細は、上記「マスター・ファンドに関連するリスク - 流動性リスク」の項をご参照ください。

シニア・ローンに関するリスク

マスター・ファンドは、銀行ローンを含むシニア・ローンに投資する限りにおいて、かかる金融商品に投資していない投資信託よりも大きな信用リスク、コール・リスク、決済リスクおよび流動性リスクにさらされる可能性があります。これらの商品は、発行体が元本および利息の支払を継続する能力に関して圧倒的に投機的であると考えられ、他の種類の有価証券よりも変動性が大きくなる可能性があります。景気後退または個々の企業の動向がこれらの商品の市場に悪影響を及ぼし、マスター・ファンドが有利な時期または価格でこれらの商品を売却する能力を低下させるおそれがあります。景気後退は、一般的に、返済不履行率の上昇につながることであり、シニア・ローンの市場価値は、債務不履行が発生する前に大幅に下落する可能性があります。また、マスター・ファンドは、シニア・ローンに投資していない投資信託よりも大きな流動性リスクにさらされる場合があります。さらに、マスター・ファンドが投資するシニア・ローンは、取引所に上場していないことがあり、かかるローンの流通市場は、他のより流動性の高い確定利付証券の市場と比較して流動性が低い場合があります。そのため、シニア・ローンの取引には、より活発に取引されている有価証券の取引よりも大きなコストが伴う可能性があります。ローン契約の譲渡の制限、一般に入手可能な情報の不足、不規則な取引活動および大きな呼値スプレッドにより、一定の状況では、シニア・ローンは、他の種類の有価証券または商品よりも有利な時期または価格

での売却が困難となる場合があります。これらの要因は、マスター・ファンドがシニア・ローンの価値の全額を実現することができない結果および/またはマスター・ファンドが当該売却後に長期にわたってシニア・ローンの売却による手取金を受領することができない結果をもたらす可能性があり、いずれもマスター・ファンドに損失をもたらすおそれがあります。シニア・ローンは、取引の決済期間の延長がなされることがあり(決済期間が7日を超える場合を含みます。)、その結果、マスター・ファンドが直ちに現金を入手することができないことがあります。そのため、遅延して決済されるシニア・ローンの取引により、マスター・ファンドが追加投資を行う能力またはマスター・ファンドの買戻義務を履行する能力が制限される可能性があります。マスター・ファンドは、とりわけポートフォリオ資産の売却、追加の現金の保有または銀行およびその他の潜在的な資金調達先との間での一時的な借入れに関する取り決めの締結により、取引決済プロセスの長期化により生じる短期的な流動性ニーズを満たそうとすることがあります。シニア・ローンの発行体が満期より前にローンを期限前返済するか、または償還した場合には、マスター・ファンドは、支払われる金利がより低いことのある他のシニア・ローンまたは類似の商品に手取金を再投資しなければなりません。シニア・ローンは、米国連邦の証券法において、有価証券とはみなされないことがあります。かかる状況では、マスター・ファンドによるシニア・ローンへの投資に関して利用可能な法的保護が少なくなる可能性があります。特に、シニア・ローンが米国連邦の証券法において有価証券とみなされない場合は、米国連邦の証券法において証券投資者が通常利用できる一定の法的保護(詐欺および不実表示からの保護など)を利用できないことがあります。シニア・ローンへの投資に伴うリスクを理由として、マスター・ファンドへの投資は、投機的と考えるべきです。

投資者は、マスター・ファンドによるシニア・ローンへの投資により、マスター・ファンドまたはマスター・ファンド管理会社が、発行体に関する重要な非公開情報とみなされる可能性のある情報を受領することになる場合があることに留意する必要があります。かかる状況下では、当該発行体の有価証券の取引が制限されることがあるため、マスター・ファンドの投資機会が限定される可能性があります。さらに、マスター・ファンド管理会社は、シニア・ローンの発行体に関する重要な非公開情報を受領することを回避しようとする場合があります。その結果、マスター・ファンド管理会社は、シニア・ローンの発行体から受領する情報を制限しない他の投資者と比較して、一定の投資機会を失うか、または不利益を被る可能性があります。

空売りリスク

マスター・ファンドの空売り(もしあれば)は、特別なリスクにさらされています。空売りは、後日により低い価格で同一の有価証券を購入する意向を持って、マスター・ファンドが、自身が保有していない有価証券を売却することを伴います。また、マスター・ファンドは、フォワード・コミットメントによりショート・ポジションを組むことがあり、または先物契約もしくはスワップ契約によりデリバティブのショート・ポジションを組むことがあります。この間に有価証券またはデリバティブの価格が上昇した場合、マスター・ファンドは、空売りを行った時点からの価格上昇分に第三者に支払われたプレミアムおよび利息を加えた金額に相当する損失を被ります。したがって、空売りには、損失を増大させ、場合によっては実際の投資コストよりも損失を大きくさせるリスクが伴います。それに対し、ロング・ポジションの損失は、有価証券の価値の下落から生じるものであり、有価証券の価値の下落はゼロを下回ることはできないという点により制限されます。また、空売りの当事者である第三者が契約上の義務を履行せず、マスター・ファンドに損失が生じるリスクがあります。

小型株企業および中型株企業に関するリスク

小型株企業および中型株企業が発行した有価証券への投資は、大型株企業への投資よりも大きなリスクを伴います。小型株企業および中型株企業が発行した有価証券の価値は、大型株企業よりも市場が狭く、経営資源および財務資源が限られることから、時として急激にかつ予想外に上昇し、または下落することがあります。マスター・ファンドによる小型株企業および中型株企業への投資は、マスター・ファンドのポートフォリオの変動性を増大させる可能性があります。

ソブリン債リスク

ソブリン債リスクとは、ソブリン事業体が発行した確定利付商品の価値が、当該発行体が元本もしくは利息の支払を適時に行うことができない、または行おうとしないことに起因する債務不履行またはその他の不利な信用事由の結果として下落するリスクです。ソブリン事業体が債務の支払を適時に行うことができないという結果は、多くの要因（外貨準備高が不足していることまたは相対的な通貨価値の変動を十分に管理することができないこと、債務返済または経済改革に関する債権者および/または関連する国際機関の要求を満たすことができないまたは満たそうとしないこと、経済産出量および税収と比較した債務負担の大きさ、キャッシュ・フロー上の問題ならびにその他の政治および社会の考慮要素を含みますが、これらに限られません。）により生じる可能性があります。ソブリン債の債務不履行またはその他の不利な信用事由が発生した場合にマスター・ファンドが損失を被るリスクは、正式な償還請求権またはソブリン債の保有者としての権利を行使するための手段が得られる可能性が低いことにより大きくなります。また、ソブリン債の再編は、マスター・ファンドのコントロールの及ばない事業体および要因により行われる可能性があり、マスター・ファンドのソブリン債の持分の価値が下落することにつながる可能性があります。

割安株への投資リスク

マスター・ファンドは、割安株への投資アプローチを用いることがあります。割安株への投資は、過小評価されていると考えられている企業を特定しようとするものです。割安株は、通常、企業の収益、キャッシュ・フローまたは配当などの要因と比較して価格が低くなっています。割安株が市場により過小評価され続けているか、またはマスター・ファンド管理会社が株価を上昇させると考える要因が発生しない場合には、割安株は、マスター・ファンド管理会社が予想したとおり、価格が下落するか、または価格が上昇しない可能性があります。割安株への投資スタイルは、成長株に焦点を当てているか、またはより幅広い投資スタイルを有するエクイティ・ファンドよりもパフォーマンスが優れることもあれば劣ることもあります。

投資者は、マスター・ファンドへの投資の全部または大部分を失うおそれがあります。アンブレラ・トラスト全体またはマスター・ファンド管理会社がマスター・ファンドの目的を達成するという保証はありません。

上記のリスク要因の一覧は、ファンドへの投資に伴うリスクを完全に説明することを意図したものではありません。ファンドは、その資産の大部分を許可された投資対象に投資します。そのため、受益者は、かかる許可された投資対象への投資に伴うリスクに間接的にさらされます。

リスクに対する管理体制

投資顧問会社である野村アセットマネジメントでは、ファンドのパフォーマンス考査および運用リスクの管理を投資リスク管理に関する委員会を設けて行っています。

投資リスク管理に関する委員会

パフォーマンスの考査

パフォーマンスに基づいた定期的な考査(分析、評価)の結果の報告、審議を行います。

運用リスクの管理

運用リスクを把握、管理し、その結果に基づき運用部門その他関連部署への是正勧告を行うことにより、適切な管理を行います。

上記の管理体制は2021年2月末日現在のものであり、随時変更されます。

リスクに関する参考情報

ファンドの分配金再投資純資産価格・年間騰落率の推移

米ドル建て 毎月分配型

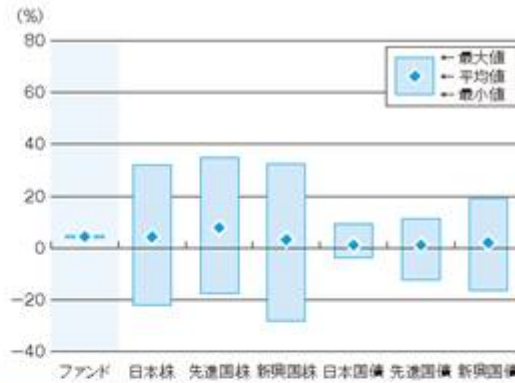


米ドル建て 年1回分配型

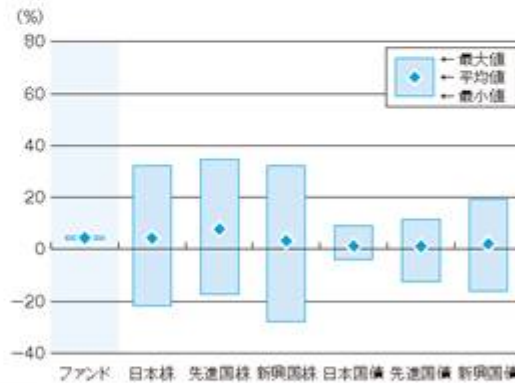


- 分配金再投資純資産価格は、税引前の分配金を再投資したとみなして算出したものです。
- ファンドは2019年11月18日に運用を開始したため、年間騰落率は2020年11月から2021年2月の期間となります。
- 年間騰落率は、表示通貨である米ドル建てで計算されています。したがって、円貨に換算した場合、上記とは異なる騰落率となります。

ファンドと他の代表的な資産クラスとの年間騰落率の比較



	ファンド	日本株	先進国株	新興国株	日本国債	先進国債	新興国債
最大値(%)	4.8	32.2	34.8	32.3	9.1	11.4	19.2
最小値(%)	4.0	-22.0	-17.5	-28.0	-3.9	-12.3	-18.1
平均値(%)	4.4	4.4	7.8	3.3	1.2	1.2	2.1



	ファンド	日本株	先進国株	新興国株	日本国債	先進国債	新興国債
最大値(%)	4.9	32.2	34.8	32.3	9.1	11.4	19.2
最小値(%)	3.9	-22.0	-17.5	-28.0	-3.9	-12.3	-18.1
平均値(%)	4.5	4.4	7.8	3.3	1.2	1.2	2.1

出所: Bloomberg L.P. および指数提供会社のデータを基に森・濱田総合法律事務所が作成

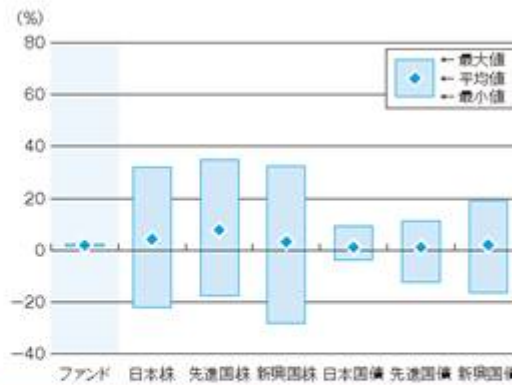
- 代表的な資産クラスについては2016年3月から2021年2月の5年間(ファンドは2020年11月から2021年2月)の各月末における1年間の騰落率の最大値・最小値・平均値を表示したものです。
- なお、ファンドは分配金再投資純資産価格の騰落率です。
- このグラフは、ファンドと他の代表的な資産クラスを定量的に比較できるように作成したものです。

ファンドの分配金再投資純資産価格・年間騰落率の推移

豪ドル建て 毎月分配型

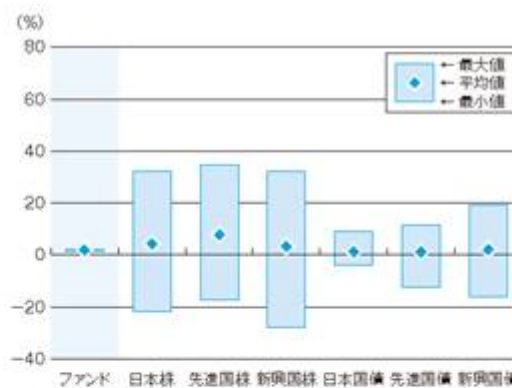


ファンドと他の代表的な資産クラスとの年間騰落率の比較



ファンド	日本株	先進国株	新興国株	日本国債	先進国債	新興国債
最大値(%)	2.2	32.2	34.8	32.3	9.1	11.4
最小値(%)	1.5	-22.0	-17.5	-28.0	-3.9	-12.3
平均値(%)	1.9	4.4	7.8	3.3	1.2	1.2

豪ドル建て 年1回分配型



ファンド	日本株	先進国株	新興国株	日本国債	先進国債	新興国債
最大値(%)	2.2	32.2	34.8	32.3	9.1	11.4
最小値(%)	1.5	-22.0	-17.5	-28.0	-3.9	-12.3
平均値(%)	1.9	4.4	7.8	3.3	1.2	1.2

出所: Bloomberg L.P. および指数提供会社のデータに基づき森・清田松本法律事務所が作成

- 分配金再投資純資産価格は、税引前の分配金を再投資したとみなして算出したものです。
- ファンドは2019年11月18日に運用を開始したため、年間騰落率は2020年11月から2021年2月の期間となります。
- 年間騰落率は、表示通貨である豪ドル建てで計算されています。したがって、円貨に換算した場合、上記とは異なる騰落率となります。

- 代表的な資産クラスについては2016年3月から2021年2月の5年間(ファンドは2020年11月から2021年2月)の各月末における1年間の騰落率の最大値・最小値・平均値を表示したものです。

なお、ファンドは分配金再投資純資産価格の騰落率です。

- このグラフは、ファンドと他の代表的な資産クラスを定量的に比較できるように作成したものです。

(ご注意)

- ファンドの分配金再投資純資産価格および年間騰落率は、実際の純資産価格およびそれに基づいて計算した年間騰落率とは異なる場合があります。
 - 全ての資産クラスが当ファンドの投資対象とは限りません。
 - 代表的な資産クラスを表す指数
 - 日本株・・・TOPIX(配当込み)
 - 先進国株・・・FTSE先進国株価指数(除く日本、円ベース)
 - 新興国株・・・S&P新興国総合指数
 - 日本国債・・・BBGバークレイズE1年超日本国債指数
 - 先進国債・・・FTSE世界国債指数(除く日本、円ベース)
 - 新興国債・・・FTSE新興国市場国債指数(円ベース)
- (注)S&P新興国総合指数は、Bloomberg L.P.で円換算しています。

TOPIX(東証株価指数)は、株式会社東京証券取引所(以下「東京証券取引所」といいます。)の知的財産であり、指数の算出、指数値の公表、利用など同指数に関するすべての権利は、東京証券取引所が有しています。なお、ファンドは、東京証券取引所により提供、保証または販売されるものではなく、東京証券取引所は、ファンドの発行または売買に起因するいかなる損害に対しても、責任を有しません。

FTSE先進国株価指数(除く日本、円ベース)、FTSE世界国債指数(除く日本、円ベース)およびFTSE新興国市場国債指数(円ベース)に関するすべての権利は、London Stock Exchange Group plcまたはそのいずれかのグループ企業に帰属します。各指数は、FTSE International Limited、FTSE Fixed Income LLCまたはそれらの関連会社等によって計算されています。London Stock Exchange Group plcおよびそのグループ企業は、指数の使用、依存または誤解から生じるいかなる負債について、何人に対しても一切の責任を負いません。

4【手数料等及び税金】

(1)【申込手数料】

海外における申込手数料

申込金額の上限3.00%

日本国内における申込手数料

申込口数	申込手数料
10万口未満	申込金額の3.30% (税込)
10万口以上50万口未満	申込金額の1.65% (税込)
50万口以上	申込金額の0.55% (税込)

申込手数料とは、ファンドおよびそれに関連する投資環境に関する説明および情報提供等、ならびに購入に関する事務コストの対価として、購入時に販売会社へ支払われるものです。

(2)【買戻し手数料】

海外における買戻し手数料

ファンド証券の買戻しに買戻し手数料は課せられません。

日本国内における買戻し手数料

ファンド証券の換金(買戻し)に買戻し手数料は課せられません。

(3)【管理報酬等】

受託報酬

受託会社は、各ファンドの資産から、各評価日に算出される純資産価額の年率0.01%の報酬を受領する権利を有し、当該報酬は、毎月後払いされます。各ファンドの年間最低報酬は、米ドルクラスについて10,000米ドル、豪ドルクラスについて10,000米ドルが、それぞれかかります。

受託報酬とは、ファンドに関する受託業務、およびこれに付随する業務の対価として受託会社に支払われるものです。

受託会社は、各ファンドの資産から、各ファンドの勘定で負担した合理的な立替費用および現金支払費用の払戻しを受ける権利も有しています。

(注)「評価日」とは、各ファンド営業日および/または受託会社が投資顧問会社と協議の上で随時決定するその他の日をいいます。

管理報酬

管理会社は、各ファンドの資産から、各評価日に算出される純資産価額の年率0.05%に相当する金額の管理報酬を受領する権利を有し、当該報酬は、毎月後払いされます。

管理報酬とは、ファンドの投資運用業務および管理事務の監督・モニタリング、ならびにファンドの信託期間中の管理全般に関する業務の対価として管理会社へ支払われるものです。

管理会社は、各ファンドの資産から、各ファンドの勘定で負担した合理的な立替費用および現金支払費用の払戻しを受ける権利も有しています。

投資顧問報酬

投資顧問会社は、各ファンドの資産から、各評価日に算出される純資産価額の年率0.85%に相当する金額の投資顧問報酬を受領する権利を有し、当該報酬は、毎月後払いされます。

投資顧問報酬とは、ファンドに関する投資判断等の運用業務およびこれに付随する業務の対価として投資顧問会社へ支払われるものです。

投資顧問会社は、各ファンドの資産から、各ファンドの勘定で負担した合理的な立替費用および現金支払費用の払戻しを受ける権利も有しています。

副投資顧問報酬

副投資顧問会社の報酬および費用は、投資顧問報酬から投資顧問会社により支払われます。

副投資顧問報酬とは、ファンドに関する投資判断等の運用業務およびこれに付随する業務の対価として副投資顧問会社へ支払われるものです。

管理事務代行報酬

管理事務代行会社は、各ファンドの資産から、各評価日に発生する、以下の表に定める年率の管理事務代行報酬を受領する権利を有し、当該報酬は、毎月算出され、毎月後払いされます。年間最低報酬は、米ドルクラスについて80,000米ドル、豪ドルクラスについて72,500豪ドルです。

米ドルクラス	
純資産価額	年率
1億4,000万米ドルまでの部分	0.09%
1億4,000万米ドル超 2億8,000万米ドルまでの部分	0.06%
2億8,000万米ドル超の部分	0.05%
豪ドルクラス	
純資産価額	年率
2億豪ドルまでの部分	0.09%
2億豪ドル超 4億豪ドルまでの部分	0.06%
4億豪ドル超の部分	0.05%

管理事務代行報酬とは、ファンドの純資産価格の計算業務、受益者名簿の管理、収益分配業務、ファンドの購入・換金（買戻し）等受付け業務、およびこれらに付随する業務の対価として管理事務代行会社へ支払われるものです。

管理事務代行会社は、各ファンドの資産から、各ファンドの勘定で負担した合理的な立替費用および現金支払費用の払戻しを受ける権利も有しています。

保管報酬

保管会社は、各ファンドの資産から、各評価日に算出される純資産価額の年率0.01%に相当する報酬を受領する権利を有し、当該報酬は、毎月後払いされます。

保管報酬とは、ファンド資産である金融商品およびその他資産の保管業務、ならびにこれらに付随する業務の対価として保管会社へ支払われるものです。

保管会社は、各ファンドの資産から、各ファンドの勘定で負担した合理的な立替費用および現金支払費用の払戻しを受ける権利も有しています。

販売報酬

日本における販売会社は、各ファンドの資産から、各評価日に算出される純資産価額の年率0.56%に相当する金額の販売報酬を受領する権利を有し、当該報酬は、毎月後払いされます

販売報酬は、受益者に対する購入後の投資環境等の情報提供業務、ファンドの販売業務・買戻しの取次業務、運用報告書の交付業務およびこれらに付随する業務に関する対価として販売会社へ支払われるものです。

代行協会員報酬

代行協会員は、各ファンドの資産から、各評価日に算出される純資産価額の年率0.14%に相当する金額の代行協会員報酬を受領する権利を有し、当該報酬は、毎月後払いされます。

代行協会員報酬とは、ファンド証券の純資産価格の公表、目論見書および運用報告書等の販売会社への送付、ならびにこれらに付随する業務の対価として代行協会員へ支払われるものです。

代行協会員は、各ファンドの資産から、各ファンドの勘定で負担した合理的な立替費用の払戻しを受ける権利も有しています。

(4)【その他の手数料等】

設立費用

トラストの設立に関する費用は、受託会社が、管理会社と協議の上で、その他の方法の適用を決定しない限り、当初払込日から3年間で償却されます。トラストの設立費用は、米ドルファンドおよび豪ドルファンドが全額負担します。ただし、当該償却期間中に追加ファンドが新たに設定された場合、当該時点で未償却のトラストの設立費用は、新しいファンドの開始時点のそれぞれの純資産価額に比例して、すべてのファンドが負担します。

ファンドの設立に関連する諸費用(ファンドの設立費用)は、受託会社が管理会社と協議の上で異なる方法の適用を決定しない限り、当初払込日から3年間で償却されます。

継続的な経常費用および特別費用

ファンドは、()すべての投資および取引活動に関連して生じる取引費用および投資関連費用(取次手数料、為替関連費用および清算費用を含みます。)、()ファンドの設立、受益証券の設定、発行、販売もしくは買戻し、または投資対象もしくは受益証券に関する購入、販売もしくは取得に関連するか否かにかかわらず、すべての印紙税およびその他の税金、租税、政府により課される公租(外国通貨の取得、保有または処分に関連する公課を含みます。)、取次手数料、銀行手数料、名義書換手数料、登録手数料ならびにその他の公租公課(ファンドの取引に関して、かかる取引の前にはまたはかかる取引の発生時に支払期限が到来するかまたは支払うべきとされるものを含みますが、受益証券の発行および買戻しの時点で代行業者に支払われる手数料(もしあれば)を除きます。)、()弁護士報酬、会計、監査および税務準備費用、()受益証券の継続募集に関連する費用、()その他すべての営業費用(コピー、ファクシミリ、郵便、複製および電話の費用を含みますが、これらに限られません。)、()特別費用(例えば、訴訟費用および補償債務)(もしあれば)、ならびに()専門家賠償責任保険を付保するために投資顧問会社が負担した費用(もしあれば)等の、間接的に発生する費用すべてを負担します。

ファンドが行う借入の費用は、かかる借入が関連するクラスにより負担されます。

投資対象ファンドおよびマスター・ファンドの報酬

投資対象ファンドにおいて発行された投資対象ファンド受益証券およびマスター・ファンドから投資対象ファンドに発行された受益証券は、投資対象ファンドまたはマスター・ファンドレベルの管理報酬、投資顧問報酬、管理事務代行報酬、代行協会員報酬または販売報酬は徴収されません。

マスター・ファンド管理会社は、アンブレラ・トラスト、投資対象ファンドおよびマスター・ファンドが必要とする一定の第三者サービス提供者の費用を負担します。(投資主ではなく)マスター・ファンドは、当該第三者サービス提供者の費用の減少(純資産の増加に起因する減少を含みます。)の利益を享受します。

投資対象ファンド(または該当する場合はそのクラス)およびマスター・ファンドが負担する一定の費用(()税金および政府の手数料、()仲介報酬および手数料ならびにその他のポートフォリオ取引費用(投資対象ファンドおよびマスター・ファンドが行う専門ローンおよびその他投資のレビュー、交渉および構築に関連して起用された外部弁護士または第三者コンサルタントの報酬および費用を含みますが、これらに限られません。))、()支払利息を含む借入費用、()訴訟費用および補償費用を含む特別費用、()特定のクラスの受益証券に配分され、または配分可能な費用を含みますが、これらに限られません。)があります。

マスター・ファンド管理会社は、アンブレラ・トラストならびに投資対象ファンドおよびマスター・ファンドの当初設立に関連する設立費用を支払います。

投資者が信託財産で間接的に負担する費用

運用管理費用(管理報酬等)

純資産総額に対し年率約1.71%(ただし、純資産総額によって段階的に異なる料率が適用される場合や年間最低報酬額が適用される場合があります。)

信託財産に日々費用計上され、ファンドの純資産価格に反映されます。なお、毎月信託財産中から支払われます。支払先の内訳は以下のとおりです。

手数料等	支払先	対価とする役務の内容	報酬率																						
管理報酬	管理会社	ファンドの投資運用業務および管理事務の監督・モニタリング、ならびにファンドの信託期間中の管理全般に関する業務	ファンドの純資産総額に対し年率0.05%																						
受託報酬	受託会社	ファンドに関する受託業務、およびこれに付随する業務	ファンドの純資産総額に対し年率0.01% ただし、年間最低報酬額として、米ドルクラスについて10,000米ドル、豪ドルクラスについて10,000米ドルが、それぞれかかります。																						
投資顧問報酬	投資顧問会社	ファンドに関する投資判断等の運用業務	ファンドの純資産総額に対し年率0.25%																						
副投資顧問報酬	副投資顧問会社	およびこれに付随する業務	ファンドの純資産総額に対し年率0.60%																						
保管報酬	保管会社	ファンド資産である金融商品およびその他資産の保管業務、ならびにこれらに付随する業務	ファンドの純資産総額に対し年率0.01%																						
管理事務代行報酬	管理事務代行会社	ファンドの純資産価格の計算業務、受益者名簿の管理、収益分配業務、ファンドの購入・換金(買戻し)等受け業務、およびこれらに付随する業務	<p>ファンドの純資産総額に対し以下の年率の管理事務代行報酬を支払います。ただし、年間最低報酬額として、米ドルクラスについて80,000米ドル、豪ドルクラスについて72,500豪ドルが、それぞれかかります。</p> <table border="1"> <thead> <tr> <th colspan="2">米ドルクラス</th> </tr> <tr> <th>純資産総額</th> <th>年率</th> </tr> </thead> <tbody> <tr> <td>1億4,000万米ドルまでの部分</td> <td>0.09%</td> </tr> <tr> <td>1億4,000万米ドル超</td> <td>0.06%</td> </tr> <tr> <td>2億8,000万米ドルまでの部分</td> <td>0.05%</td> </tr> <tr> <td>2億8,000万米ドル超の部分</td> <td>0.05%</td> </tr> <tr> <th colspan="2">豪ドルクラス</th> </tr> <tr> <th>純資産総額</th> <th>年率</th> </tr> <tr> <td>2億豪ドルまでの部分</td> <td>0.09%</td> </tr> <tr> <td>2億豪ドル超4億豪ドルまでの部分</td> <td>0.06%</td> </tr> <tr> <td>4億豪ドル超の部分</td> <td>0.05%</td> </tr> </tbody> </table>	米ドルクラス		純資産総額	年率	1億4,000万米ドルまでの部分	0.09%	1億4,000万米ドル超	0.06%	2億8,000万米ドルまでの部分	0.05%	2億8,000万米ドル超の部分	0.05%	豪ドルクラス		純資産総額	年率	2億豪ドルまでの部分	0.09%	2億豪ドル超4億豪ドルまでの部分	0.06%	4億豪ドル超の部分	0.05%
米ドルクラス																									
純資産総額	年率																								
1億4,000万米ドルまでの部分	0.09%																								
1億4,000万米ドル超	0.06%																								
2億8,000万米ドルまでの部分	0.05%																								
2億8,000万米ドル超の部分	0.05%																								
豪ドルクラス																									
純資産総額	年率																								
2億豪ドルまでの部分	0.09%																								
2億豪ドル超4億豪ドルまでの部分	0.06%																								
4億豪ドル超の部分	0.05%																								
代行協会員報酬	代行協会員	ファンド証券の純資産価格の公表、目論見書および運用報告書等の販売会社への送付、ならびにこれらに付随する業務	ファンドの純資産総額に対し年率0.14%																						
販売報酬	販売会社	受益者に対する購入後の投資環境等の情報提供業務、ファンド証券の販売業務・買戻しの取次業務、運用報告書の交付業務、およびこれらに付随する業務	ファンドの純資産総額に対し年率0.56%																						
その他の費用・手数料		目論見書、運用報告書、通知の作成・印刷費用、弁護士費用(ファンドに関する契約書の作成業務、目論見書等の開示・届出書類作成業務、監督当局への届出に関する業務、およびこれらに付随する業務の対価)、監査費用(ファンド会計書類を監査し、年次監査報告書を作成する業務の対価)、登録費用、銀行手数料、ファンド資産および収益に課せられる税金、ファンドの設立費用等をファンドより実費として間接的にご負担いただきます。なお、一部の費用等が実費となる場合がある他に、運用状況等により変動するものであり、事前に料率や上限額等を表示することはできません。																							

ファンドを通じて間接的に負担する投資対象ファンドの費用

管理運用費用	かかりません。
その他の費用・手数料	税金、法律関係の費用、監査費用、有価証券等の売買に係る手数料、設立費用、保管費用、借入金・立替金の利息等がかかる場合があります。

*上記手数料等は、一部の費用等が実費となる場合がある他に、ファンドの保有期間等に応じて異なるため、これらを合計した料率、合計額または上限額等を表示することができません。

(5) 【課税上の取扱い】

日本

ファンドは、日本の税制上、公募外国株式投資信託として取り扱われます。したがって、日本の受益者に対する課税については、以下のような取扱いとなります。ただし、将来における税務当局の判断によりこれと異なる取扱いがなされる可能性もあります。税金の取扱いの詳細については、税務専門家等にご確認されることをお勧めします。

- (1) 受益証券は、特定口座を取り扱う金融商品取引業者の特定口座において取り扱うことができます。
 (2) ファンドの分配金は、公募国内株式投資信託の普通分配金と同じ取扱いとなります。
 (3) 日本の個人受益者が支払いを受けるファンドの分配金については、以下の税率による源泉徴収が行われます。

	2014年 1月1日以後	2038年 1月1日以後
所得税	15.315% (注)	15%
住民税	5%	5%
合計	20.315%	20%

(注) 復興特別所得税を含みます。以下同じです。

日本の個人受益者は、総合課税または申告分離課税のいずれかを選択して確定申告をすることもできますが、確定申告不要を選択することにより、源泉徴収された税額のみで課税関係を終了させることもできます。

申告分離課税を選択した場合、一定の上場株式等（租税特別措置法に定める上場株式等をいいます。以下同じです。）の譲渡損失（繰越損失を含みます。）との損益通算が可能です。

- (4) 日本の法人受益者が支払いを受けるファンドの分配金（表示通貨ベースの償還金額と元本相当額との差益を含みます。）については、所得税のみ以下の税率による源泉徴収が日本国内で行われ（一定の公共法人等（所得税法別表第一に掲げる内国法人をいいます。）を除きます。）、一定の場合、支払調書が税務署長に提出されます。

	2014年 1月1日以後	2038年 1月1日以後
所得税	15.315%	15%

- (5) 日本の個人受益者が、受益証券を買戻請求等により譲渡した場合は、上場株式等に係る譲渡益課税の対象とされ、受益証券の譲渡益（譲渡価額から取得価額等を控除した金額（邦貨換算額）をいいます。以下同じです。）に対して、源泉徴収選択口座において、以下の税率による源泉徴収が行われます。

	2014年 1月1日以後	2038年 1月1日以後
所得税	15.315%	15%
住民税	5%	5%
合計	20.315%	20%

受益証券の譲渡損益は申告分離課税の対象となり、税率は源泉徴収税率と同一ですが、確定申告不要を選択することにより、源泉徴収された税額のみで課税関係を終了させることもできます。

譲渡損益は、一定の他の上場株式等の譲渡損益および一定の上場株式等の配当所得等との損益通算が可能です。確定申告を行う場合、一定の譲渡損失の翌年以降3年間の繰越も可能です。

- (6) 日本の個人受益者の場合、ファンドの償還についても譲渡があったものとみなされ、(5)と同様の取扱いとなります。
 (7) 日本の個人受益者についての分配金ならびに譲渡および買戻しの対価については、一定の場合、支払調書が税務署長に提出されます。

(注) 日本の受益者は、個人であるか法人であるかにかかわらず、ケイマン諸島に住所または登記上の営業所もしくは恒久的施設を有しない場合、受益証券への投資に対しケイマン諸島税務当局により課税されることは一切ありません。

ケイマン諸島

ケイマン諸島の政府は、現行法上、トラスト、ファンドまたは受益者に対して、いかなる所得税、法人税または資本利得税、遺産税、相続税、贈与税または源泉徴収税も課しません。ケイマン諸島は、トラストに関するあらゆる支払いに適用される二重課税防止条約をいかなる国とも締結していません。2021年4月30日現在、ケイマン諸島において為替管理はありません。

トラストは、信託法第81条に従い、トラストに関連し、ケイマン諸島財務長官から保証書の交付を受けています。かかる保証書には、トラストの設立日から50年の間、ケイマン諸島で制定された所得、資本資産、資本利得もしくはキャピタル・ゲインに対する課税の根拠となる法律または遺産税もしくは相続税と同種の税の課税根拠となる法律のいずれも、ト

ラストを構成する財産もしくはトラストから生じる収益に対してまたはかかる財産もしくは収益に係る受託会社もしくは受益者に対して適用されないことが明記されます。ケイマン諸島において、受益証券の譲渡または買戻しに対し印紙税は課せられません。

ケイマン諸島 - 金融口座情報の自動的交換

ケイマン諸島は、国際的な税務コンプライアンスの向上および情報交換の促進のため、米国との間で政府間協定(以下「US IGA」といいます。)に調印しました。また、ケイマン諸島は、100か国を超える他の諸国とともに、金融口座情報の自動的交換に関するOECD基準-共通報告基準(以下「CRS」といい、US IGAとあわせて「AEOI」といいます。)を実施するための多国間協定に調印しました。

US IGAおよびCRSの効力を生じさせるため、ケイマン諸島規則(以下「AEOI規則」と総称します。)が発行されました。AEOI規則に基づき、ケイマン諸島税務情報局は、US IGAおよびCRSの適用に関する手引書を公表しています。

ケイマン諸島のすべての「金融機関」は、AEOI規則の登録、デュー・ディリジェンスおよび報告要件を遵守する義務を負います。ただし、一または複数のAEOI制度に関して「非報告金融機関」(関連するAEOI規則に定義されます。)となることを認める免除に依拠することができる場合はこの限りではなく、この場合、かかる金融機関にはCRSに基づく登録要件のみが適用されます。ファンドは報告金融機関であり、非報告金融機関の免除に依拠することを企図していないため、AEOI規則のすべての要件を遵守することを意図しています。

報告金融機関であるファンド

「報告金融機関」であるファンドは、特に、() (US IGAの文脈においてのみ) グローバル仲介人識別番号(GIIN)を取得するために内国歳入庁(以下「IRS」といいます。)に登録すること、() ケイマン諸島税務情報局に登録し、これにより「報告金融機関」としての自らの地位をケイマン諸島税務情報局に通知すること、() CRSに基づく義務を履行する方法を定めた方針および手続きに関する文書を作成し、実行すること、() 「報告対象口座」とみなされるか否かを確認するため、自らの口座のデュー・ディリジェンスを実施すること、() かかる報告対象口座に関する情報をケイマン諸島税務情報局に報告すること、および() CRSコンプライアンス書面をケイマン諸島税務情報局に提出することを義務付けられています。ケイマン諸島税務情報局は、毎年、ある報告対象口座に関連する海外の財政当局(例えば、米国報告対象口座の場合はIRS)に対し、ケイマン諸島税務情報局に報告された情報を自動的に送信します。

報告金融機関であり、US IGAを実施するAEOI規則を遵守するファンドは、米国の外国口座税務コンプライアンス法(以下「米国FATCA」といいます。)のデュー・ディリジェンスおよび報告要件を満たすものとして取り扱われ、したがって、米国FATCAの要件に「遵守しているとみなされ」、FATCAの源泉徴収税の対象とはならず、非協力的口座を閉鎖することは求められません。ケイマン諸島の報告金融機関は、FATCAの源泉徴収税の課税を回避するため、米国FATCA上の地位につき、米国税務申告書を用いた自己証明書を米国の源泉徴収税代理人に対し提供することを求められる可能性があります。US IGAの条件に基づき、米国FATCA源泉徴収税は、「重大な不遵守」の結果として非参加金融機関(US IGAに定義されます。)とみなされない限り、トラスト/ファンドに対してなされた支払に賦課されません。US IGAを実施するAEOI規則は、ケイマン諸島の金融機関に対し、米国FATCAまたはその他の理由で口座名義人に対して行われた支払に対して税金を源泉徴収することを要求していません。

非報告金融機関であるファンド

AEOI規則の各々において利用可能な免除の一つに依拠し、これにより各分野において「非報告金融機関」としての資格を有するファンドは、AEOI規則に基づく義務を負いません。ただし、ファンドは、CRSに関連して、() CRSに基づくその状況および分類(それが依拠する関連する免除を含みます。)および() ファンドに主要連絡先として任命された個人およびかかる主要連絡先を変更する権限を有する第2の個人の詳細を、当局に通知する義務を負います。

一般

ファンドへの投資および/またはファンドへの投資の継続により、投資者は、管理会社、受託会社および/または他のサービス提供会社に追加情報の提供を求められる可能性があること、ファンドがAEOI規則を遵守することは、投資者情報、口座保有者および/または支配者に関する情報の開示を招く可能性があり、かかる情報が海外の財務当局と交換される可能性があることを認識しているとみなされます。投資者が要求される情報(結果にかかわらず)を提供できない場合、管理会社および受託会社は、関連する投資者に係る強制買戻しおよび/またはかかる投資者の口座の閉鎖を含みますがこれらに限られない自己裁量によるあらゆる措置および/またはすべての救済措置を講じる義務を負う可能性があり、

および/またはその権利を留保することができます。ケイマン諸島税務情報局が公表した指針に従い、口座開設後90暦日以内に自己証明が取得できない場合、ファンドは投資者の口座を閉鎖しなければなりません。

5【運用状況】

(1)【投資状況】

資産別および地域別の投資状況

()米ドルファンド

(2021年2月末日現在)

資産の種類	国名	時価合計(米ドル)	投資比率(%)
投資信託	バミューダ	163,862,003.40	97.55
小計		163,862,003.40	97.55
現金およびその他の資産(負債控除後)		4,111,979.63	2.45
合計 (純資産総額)		167,973,983.03 (約17,847百万円)	100.00

(注) 投資比率とは各ファンドの純資産総額に対する当該資産の時価比率をいいます。以下同じです。

()豪ドルファンド

(2021年2月末日現在)

資産の種類	国名	時価合計(豪ドル)	投資比率(%)
投資信託	バミューダ	52,324,741.96	96.22
小計		52,324,741.96	96.22
現金およびその他の資産(負債控除後)		2,055,161.19	3.78
合計 (純資産総額)		54,379,903.15 (約4,530百万円)	100.00

(2) 【投資資産】

【投資有価証券の主要銘柄】

() 米ドルファンド

(2021年2月末日現在)

銘柄	国名/発行地	種類	数量	取得価額(米ドル)		時価(米ドル)		投資比率(%)
				単価	合計	単価	合計	
ピムコ バミューダ インカム ファンドA NN(USD)クラス	バミューダ	投資信託	15,801,543.24	10.04	158,607,027.41	10.37	163,862,003.40	97.55

(注) 以上のほか、投資有価証券はありません。

() 豪ドルファンド

(2021年2月末日現在)

銘柄	国名/発行地	種類	数量	取得価額(豪ドル)		時価(豪ドル)		投資比率(%)
				単価	合計	単価	合計	
ピムコ バミューダ インカム ファンドD NN(AUD)クラス	バミューダ	投資信託	5,065,318.68	9.85	49,871,632.47	10.33	52,324,741.96	96.22

(注) 以上のほか、投資有価証券はありません。

【投資不動産物件】

該当事項はありません(2021年2月末日現在)。

【その他投資資産の主要なもの】

該当事項はありません(2021年2月末日現在)。

(3) 【運用実績】

【純資産の推移】

下記の会計年度末ならびに2021年2月末日および同日前1年間における各月末の純資産の推移は次のとおりです。

() 米ドルファンド

米ドル建て 毎月分配型

	純資産総額		1口当たり純資産価格	
	米ドル	円	米ドル	円
第1会計年度末 (2020年10月31日)	60,335,285.15	6,410,624,047	9.98	1,060
2020年3月末日	61,963,867.04	6,583,660,873	9.28	986
4月末日	62,649,477.74	6,656,507,010	9.49	1,008
5月末日	63,005,837.69	6,694,370,255	9.69	1,030
6月末日	64,642,644.68	6,868,280,997	9.83	1,044
7月末日	64,337,980.25	6,835,910,402	9.97	1,059
8月末日	63,635,243.97	6,761,244,672	10.01	1,064
9月末日	62,077,203.64	6,595,702,887	9.97	1,059
10月末日	60,335,285.15	6,410,624,047	9.98	1,060
11月末日	60,314,892.22	6,408,457,298	10.22	1,086
12月末日	58,163,062.29	6,179,825,368	10.33	1,098
2021年1月末日	59,323,588.86	6,303,131,316	10.35	1,100
2月末日	58,496,683.79	6,215,272,653	10.27	1,091

米ドル建て 年1回分配型

	純資産総額		1口当たり純資産価格	
	米ドル	円	米ドル	円
第1会計年度末 (2020年10月31日)	114,560,762.87	12,172,081,055	10.17	1,081
2020年3月末日	115,222,227.30	12,242,361,651	9.33	991
4月末日	115,405,697.88	12,261,855,400	9.57	1,017
5月末日	117,097,861.25	12,441,647,758	9.79	1,040
6月末日	117,709,314.81	12,506,614,699	9.95	1,057
7月末日	119,313,290.68	12,677,037,135	10.12	1,075
8月末日	118,058,082.59	12,543,671,275	10.17	1,081
9月末日	114,740,234.46	12,191,149,911	10.16	1,080
10月末日	114,560,762.87	12,172,081,055	10.17	1,081
11月末日	116,244,682.20	12,350,997,484	10.44	1,109
12月末日	113,840,500.11	12,095,553,137	10.58	1,124
2021年1月末日	111,022,541.52	11,796,145,037	10.61	1,127
2月末日	109,477,299.24	11,631,963,044	10.55	1,121

() 豪ドルファンド

豪ドル建て 毎月分配型

	純資産総額		1口当たり純資産価格	
	豪ドル	円	豪ドル	円
第1会計年度末 (2020年10月31日)	13,501,767.22	1,124,832,227	9.85	821
2020年3月末日	11,406,897.89	950,308,663	9.17	764
4月末日	12,023,406.80	1,001,670,021	9.37	781
5月末日	12,541,489.93	1,044,831,526	9.55	796
6月末日	12,793,590.07	1,065,833,989	9.69	807
7月末日	13,312,427.56	1,109,058,340	9.82	818
8月末日	13,530,590.32	1,127,233,480	9.86	821
9月末日	13,429,886.26	1,118,843,824	9.83	819
10月末日	13,501,767.22	1,124,832,227	9.85	821
11月末日	13,675,572.49	1,139,311,944	10.08	840
12月末日	13,588,434.69	1,132,052,494	10.18	848
2021年1月末日	13,546,399.40	1,128,550,534	10.19	849
2月末日	13,105,283.87	1,091,801,199	10.13	844

豪ドル建て 年1回分配型

	純資産総額		1口当たり純資産価格	
	豪ドル	円	豪ドル	円
第1会計年度末 (2020年10月31日)	39,879,857.38	3,322,390,918	9.95	829
2020年3月末日	44,024,698.20	3,667,697,607	9.20	766
4月末日	45,910,861.62	3,824,833,882	9.41	784
5月末日	40,293,646.20	3,356,863,665	9.60	800
6月末日	40,977,713.78	3,413,853,335	9.75	812
7月末日	41,563,308.29	3,462,639,214	9.89	824
8月末日	41,116,555.46	3,425,420,235	9.94	828
9月末日	40,479,734.02	3,372,366,641	9.92	826
10月末日	39,879,857.38	3,322,390,918	9.95	829
11月末日	40,535,014.62	3,376,972,068	10.19	849
12月末日	40,575,748.80	3,380,365,633	10.30	858
2021年1月末日	41,033,259.86	3,418,480,879	10.33	861
2月末日	41,274,619.28	3,438,588,532	10.27	856

【分配の推移】

() 米ドルファンド

	1口当たり分配金			
	米ドル建て 毎月分配型		米ドル建て 年1回分配型	
	米ドル	円	米ドル	円
第1会計年度	0.20	21.25	0.01	1.06
2020年11月	0.02	2.13	-	-
12月	0.02	2.13	-	-
2021年1月	0.02	2.13	-	-
2月	0.02	2.13	-	-
設定来累計 (2021年2月末日現在)	0.28	29.75	0.01	1.06

() 豪ドルファンド

	1口当たり分配金			
	豪ドル建て 毎月分配型		豪ドル建て 年1回分配型	
	豪ドル	円	豪ドル	円
第1会計年度	0.10	8.33	0.00	0.00
2020年11月	0.01	0.83	-	-
12月	0.01	0.83	-	-
2021年1月	0.01	0.83	-	-
2月	0.01	0.83	-	-
設定来累計 (2021年2月末日現在)	0.14	11.66	0.00	0.00

【収益率の推移】

() 米ドルファンド

期間	収益率(注1)	
	米ドル建て 毎月分配型	米ドル建て 年1回分配型
第1会計年度	1.80%	1.80%

(注1) 収益率(%) = $100 \times (a - b) / b$

a = 会計年度末の1口当たり純資産価格(当該会計年度の分配金の合計額を加えた額)

b = 1口当たり当初募集価格(10米ドル)

また、米ドルファンドの暦年ベースでの収益率は次のとおりです。

期間	収益率(注2)	
	米ドル建て 毎月分配型	米ドル建て 年1回分配型
2019年	1.00%	1.00%
2020年	4.65%	4.85%
2021年	-0.19%	-0.28%

(注2) 収益率(%) = $100 \times (a - b) / b$

a = 暦年末(2021年については2月末日)の1口当たり純資産価格(当該期間の分配金の合計額を加えた額)

b = 当該暦年の直前の暦年末の1口当たり純資産価格(分配落ちの額)

(2019年の場合、10米ドル)

なお、米ドルファンドにはベンチマークはありません。

() 豪ドルファンド

期間	収益率(注1)	
	豪ドル建て 毎月分配型	豪ドル建て 年1回分配型
第1会計年度	- 0.50%	- 0.50%

(注1) 収益率(%) = $100 \times (a - b) / b$

a = 会計年度末の1口当たり純資産価格(当該会計年度の分配金の合計額を加えた額)

b = 1口当たり当初募集価格(10豪ドル)

また、豪ドルファンドの暦年ベースでの収益率は次のとおりです。

期間	収益率(注2)	
	豪ドル建て 毎月分配型	豪ドル建て 年1回分配型
2019年	0.80%	0.80%
2020年	2.18%	2.18%
2021年	- 0.29%	- 0.29%

(注2) 収益率(%) = $100 \times (a - b) / b$

a = 暦年末(2021年については2月末日)の1口当たり純資産価格(当該期間の分配金の合計額を加えた額)

b = 当該暦年の直前の暦年末の1口当たり純資産価格(分配落ちの額)
(2019年の場合、10豪ドル)

なお、豪ドルファンドにはベンチマークはありません。

(参考情報)

ビムコパミューダ インカム ファンド(M)の組入上位10銘柄(2021年2月26日現在)

銘柄	資産	国・地域	構成比
GNMA II TBA 2.5% APR 30YR JMBO	米国政府系住宅ローン担保証券	アメリカ	6.1%
FNMA TBA 3.5% MAR 30YR	米国政府系住宅ローン担保証券	アメリカ	5.1%
GNMA II TBA 3.0% MAR 30YR JMBO	米国政府系住宅ローン担保証券	アメリカ	3.2%
FNMA TBA 2.5% MAY 30YR	米国政府系住宅ローン担保証券	アメリカ	2.6%
GNMA II TBA 2.5% MAY 30YR JMBO	米国政府系住宅ローン担保証券	アメリカ	2.3%
LMAT 2020-RPL1 A1 WM50 WC4.2242 144A	米国非政府系住宅ローン担保証券	アメリカ	1.4%
U S TREASURY INFLATE PROT BD	米国政府関連債	アメリカ	1.3%
SOUTH AFRICA (REP) BD SER R186	新興国債券(社債含む)	南アフリカ	1.2%
IHEARTCOMMUNICATIONS INC TL B 1L USD	バンクローン	アメリカ	1.1%
U S TREASURY NOTE	米国政府関連債	アメリカ	1.1%
合計			25.3%

※構成比は債券評価額に対する比率です。

純資産総額および1口当りの純資産価格の推移（2021年2月末日現在）



分配の推移

米ドル建て 毎月分配型(単位:米ドル、1口当り、課税前)

2020年10月	0.02
2020年11月	0.02
2020年12月	0.02
2021年 1月	0.02
2021年 2月	0.02
直近1年累計	0.24
設定来累計	0.28

米ドル建て 年1回分配型(単位:米ドル、1口当り、課税前)

2020年10月	0.01
設定来累計	0.01

収益率の推移(暦年ベース) *2019年は11月18日から、2021年は2月末日まで



(注) 収益率(%) = $100 \times (a - b) / b$
 a = 暦年末の1口当り純資産価格(当該期間の課税前分配金の合計額を加えた額)
 b = 当該暦年の直前の暦年末の1口当り純資産価格(分配前の額)
 ※分配金に対する税金は考慮されておりません。
 ※ファンドにはベンチマークはありません。

純資産総額および1口当りの純資産価格の推移 (2021年2月末日現在)



分配の推移

2020年10月	0.01
2020年11月	0.01
2020年12月	0.01
2021年 1月	0.01
2021年 2月	0.01
直近1年累計	0.12
設定来累計	0.14

2020年10月	0.00
設定来累計	0.00

収益率の推移 (暦年ベース) *2019年は11月18日から、2021年は2月末日まで



(注) 収益率(%) = $100 \times (a - b) / b$
 a = 暦年末の1口当り純資産価格(当該期間の課税前分配金の合計額を加えた額)
 b = 当該暦年の直前の暦年末の1口当り純資産価格(分配前の額)
 ※分配金に対する税金は考慮されておりません。
 ※ファンドにはベンチマークはありません。

(4) 【販売及び買戻しの実績】

下記の会計年度における販売および買戻しの実績ならびに会計年度末現在の発行済口数は次のとおりです。

() 米ドルファンド

米ドル建て 毎月分配型

	販売口数	買戻口数	発行済口数
第1会計年度	7,103,885 (7,103,885)	1,056,854 (1,056,854)	6,047,031 (6,047,031)

米ドル建て 年1回分配型

	販売口数	買戻口数	発行済口数
第1会計年度	14,725,747 (14,725,747)	3,462,145 (3,462,145)	11,263,602 (11,263,602)

(注1) () の数は本邦における販売・買戻しおよび発行済口数です。

(注2) 第1会計年度の販売口数には当初募集の数が含まれます。

() 豪ドルファンド

豪ドル建て 毎月分配型

	販売口数	買戻口数	発行済口数
第1会計年度	1,445,521 (1,445,521)	74,173 (74,173)	1,371,348 (1,371,348)

豪ドル建て 年1回分配型

	販売口数	買戻口数	発行済口数
第1会計年度	5,058,828 (5,058,828)	1,049,025 (1,049,025)	4,009,803 (4,009,803)

(注1) () の数は本邦における販売・買戻しおよび発行済口数です。

(注2) 第1会計年度の販売口数には当初募集の数が含まれます。

第2【管理及び運営】

1【申込(販売)手続等】

(1) 海外における販売手続等

受益証券の申込みに関する適格性

受益証券の申込みは、適格投資家のみが行うことができます。

(注)「適格投資家」とは、以下のいずれにも該当しない者、会社または法人をいいます。

()米国の市民もしくは居住者、()米国の州、領域、連邦もしくは属領で設立されたかもしくは存続するパートナーシップ、または米国、もしくは米国の州、領域、連邦もしくは属領の法に基づいて設立されたかもしくはそれらにおいて存続する法人、信託もしくはその他の団体、1933年米国証券法(改正済)(以下「米国証券法」といいます。)のレギュレーションSに定義される「米国人」、1974年米国従業員退職所得保障法(改正済)における意味の「従業員給付制度の投資者」(以下それぞれを「米国人」といいます。)、米国人が執行者もしくは管理者である財団、()ケイマン諸島の市民もしくは居住者またはケイマン諸島に居住する者もしくは法人(ケイマン諸島で設立もしくは組成された免除会社もしくは非居住会社または者を除きます。)、()欧州連合の市民または居住者、()上記()、()、()または()に記載される者または法人の保管人、名義人または受託者、または、()ファンドに関して管理会社が随時決定するその他の者

受益証券の申込み

適格投資家は、各申込日に、該当する申込日である評価日において適用される受益証券クラスの受益証券1口当たり純資産価格に等しい価格で、各受益証券クラスの受益証券の申込みを行うことができます。

手続き

受益証券の申込者および追加受益証券の申込みを行おうとする受益者は、該当する申込日の午後12時(ルクセンブルグ時間)または管理会社はその単独の裁量により決定するその他の時間までに管理事務代行会社が受領するよう、ファクシミリまたは電子メール(署名済みの書類をPDFで添付する様式によります。)により記入済みの申込契約を(要求に応じて、申込者の身元および申込金の支払資金源を証明するための補足情報および書類とともに)送付しなければならず、申込金は、該当する申込日(同日を含みます。)から5ファンド営業日後の日および/または管理会社はその単独の裁量により決定するその他の日までに、ファンドの口座において受領されなければなりません。

投資者は、管理会社、受託会社、管理事務代行会社ならびに適式に任命されたそれぞれの代理人または委託先のいずれもが、ファクシミリもしくは電子メールにより送付された申込契約の不受領もしくは判読不能により生じる一切の損失または適式に授権された者により送付されたことと誠実に判断されるかかるファクシミリもしくは電子メールの結果行われた行為に関連する一切の損失について、責任を負わないことに留意すべきです。

管理会社、受託会社、投資顧問会社、副投資顧問会社、管理事務代行会社およびその委託先ならびにそれぞれの関連会社、顧問、代理人および従業員は、投資者が英文目録見書補遺および申込契約の条件に従って申込みの支払いを行わなかったことによって生じる一切の損失につき、何らの損害も被らないものとし、かつ、当該投資者による補償を受けるものとします。

すべての申込金は、申込者の名義の口座から拠出されなければなりません。第三者による支払いは許可されません。

すべての申込金の支払いは、米ドルクラスについては米ドルで、豪ドルクラスについては豪ドルで行われなければなりません。

受益証券の申込みは、受益証券の現金価値または口数に応じて行われなければなりません。

管理会社および受託会社は、それぞれその絶対的な裁量により、受益証券の申込みの全部または一部を拒否することを決定ことができ、この場合、申込み時に支払われた金額またはその残額(場合に応じて)は、実務上可能な限り速やかに、申込者のリスクおよび費用負担により(利息を付さずに)返還されます。

記入済みの申込契約が管理事務代行会社によって受領された場合、当該申込契約は取消不能となります。管理事務代行会社は、記入済申込契約の写し(ならびに必要な場合は、管理事務代行会社が申込者の身元および申込金の支払資金源を証明するために要求したすべての書類)を受領した後、申込みが受理された申込者に対して所有権証明書を発行します。管理事務代行会社が所有権証明書の発行前に、申込者に対して追加情報の提供を求めることを決定した場合、管理事務代行会社は、申込者に対して書面通知を行い、必要な情報の提供を求めます。

疑義を避けるために付言すると、受益証券の申込みの処理および受益証券の発行は、管理会社の決定により、申込者の身元および申込金の支払資金源を証明するために要求されたすべての情報および書類が受領されるまで行われられない可能性があります。管理事務代行会社がかかる情報および書類を受領していない場合、管理事務代行会社は、申込者に申込契約を返却し、申込者のリスクおよび費用負担により、申込者により支払われたすべての申込金を(利息を付さずに)支払銀行に返還することができます。

受益証券の申込みが受理された場合、購入者の受益者名簿への登録が当該申込日より後であった場合でも、受益証券は該当する申込日を効力発生日として発行されたものとして取り扱われます。したがって、購入者が受益証券について支払った申込金は、該当する申込日からファンドの投資リスクにさらされることになります。受理された申込みの価格の詳細は、かかる申込みを行った受益者が管理事務代行会社から入手することができます。

最低申込口数

投資家1人当たりの受益証券の当初最低申込口数は100口とし、100口を超える場合は1口の整数倍または管理会社はその裁量により随時決定するその他の口数とします。

申込手数料

受益証券の申込者は、日本における販売会社に対し、申込金額の上限3.00%（および消費税またはその他の税金（もしあれば））の手数料（以下「申込手数料」といいます。）を支払うことが求められます。

停止

受託会社は、管理会社の指示に基づき、後記「3 資産管理等の概要、（1）資産の評価、発行、買戻しおよび純資産価額の計算の停止」の項に記載される一定の状況において、受益証券の発行の停止を宣言することができます。当該停止期間において、受益証券は発行されません。

不適格投資家

申込契約は、受益証券の各投資予定者に対し、とりわけ、自身が適格投資家であることおよび適用ある法律に違反することなく受益証券を取得し、保有することができることを表明し、保証するよう要求します。

ファンドが本来負担することのない納税義務を負うか、またはその他の金銭上の不利益を被ることとなる可能性があることと管理会社および/または受託会社が判断する状況においては、受益証券は、いかなる者に対しても募集、発行または譲渡できません。

投資者はまた、申込契約において、とりわけ、ファンドへの投資リスクを評価するための財務事項に関する知見、専門知識および経験を有していること、ファンドが投資する資産への投資に内在するリスクおよび当該資産の保有および/または取引の方法を認識していること、ならびにファンドへの投資全額の損失を負担することができることを表明し、保証しなければなりません。受益証券の譲受人は、譲渡の登録前に同様の条件で表明および保証を行うことを要求されます。

（2）日本における販売手続等

日本においては、前記「第一部 証券情報、（7）申込期間」記載の申込期間に第一部証券情報に従って販売会社により取扱いが行われます。

販売会社は、「外国証券取引口座約款」および他所定の約款を投資者に交付し、投資者は当該約款に基づく取引口座の設定を申込み旨を記載した申込書を提出します。

ファンド証券の申込の際は、申込金額および以下の申込手数料を販売会社に支払うものとします。

申込口数	申込手数料
10万口未満	申込金額の3.30%（税込）
10万口以上50万口未満	申込金額の1.65%（税込）
50万口以上	申込金額の0.55%（税込）

日本円の場合、外貨との換算レートは、約定日の東京外国為替市場の相場に基づいて販売会社が決定します。また、外貨で支払うこともできます。詳細は販売会社に問合せのものとします。

本ファンドは、申込者の国籍、居住地等により取得の制限が設けられています。以下に該当する場合、申込みを行うことができません。

- ・米国の市民、または居住者
- ・ケイマン諸島の市民、または居住者
- ・EU加盟国の市民、または居住者

取得制限の対象に該当する者がファンドの保有者となっている場合、当該保有者に対して将来的に強制買戻しが行われる可能性があります。

ファンド証券の保管を販売会社に委託した投資者の場合、販売会社から買付代金の支払いと引換えに取引報告書を受領します。

なお、日本証券業協会の協会員である販売会社は、ファンドの純資産が1億円相当額未満となる等、日本証券業協会の規則に基づき定められた外国投資信託受益証券の選別基準にファンド証券が適合しなくなったときは、日本におけるファンド証券の販売を行うことはできません。

2【買戻し手続等】

(1) 海外における買戻し手続等

受益証券の買戻し

受益者は、買戻日の午後12時（ルクセンブルグ時間）（以下「買戻しに係る締切時間」といいます。）または管理会社によるその単独の裁量により随時決定するその他の日および/もしくは時間までに、ファクシミリ、電子メール（署名済みの書類をPDFで添付する様式によります。）郵便により、または管理事務代行会社が同意したその他の電子的な手段を通じて、取消不能の買戻通知を送信することにより、各買戻日において受益証券の買戻しを行うことができます。買戻しに係る締切時間を過ぎてから受領された買戻通知は、翌買戻日に処理されます。買戻通知には、ファンドの名称、買戻す受益証券のクラス、口数または総額ならびに受益者名簿に登録されている受益者名を明確に記載しなければなりません。

買戻しに係る締切時間までに受領される有効かつ完全な買戻通知は、通常、買戻価格で当該買戻日に処理されます。買戻しに係る締切時間を過ぎてから受領される買戻通知は、翌買戻日において、当該買戻日に決定される1口当たり純資産価格で処理されます。

受益証券クラスの受益証券1口当たりの買戻価格は、該当する買戻日の1口当たり純資産価格（以下「買戻価格」といいます。）です。買戻代金の支払いは、買戻日（同日を含みます。）から5ファンド営業日以内または管理会社によるその単独の裁量により決定するその他の期間内に、米ドルクラスは米ドルで、豪ドルクラスは豪ドルで行われます（0.01米ドル/0.01豪ドル未満を四捨五入します。）。

支払いは、電信送金により、受益証券の登録所有者に対してのみ行われ、第三者宛の支払いは許可されません。受益者は、管理事務代行会社が受益者またはその財務アドバイザー（該当する場合）からすべての必要書類を受領していない場合、買戻代金の支払いが遅れる可能性があることに留意すべきです。電信送金の指示が、投資家の買戻通知に含まれていなければなりません。買戻代金は、申込契約に規定される電信送金指示を用いて送付されます。

買戻の最低単位は1口です。

かかる買戻しを行う受益者が受益者名簿から抹消されたかまたは買戻価格が決定もしくは送金されたか否かにかかわらず、受益証券は買戻日に買い戻されたものとして取り扱われます。したがって、買戻日以降、受益者はその立場において、買い戻される受益証券に関して信託証書に基づき発生する一切の権利（ファンドの集会の通知を受領する権利、これに出席する権利または集会で議決権を行使する権利を含み、買い戻される受益証券の買戻価格および買戻日より前に宣言されたが未払いの分配を受領する権利を除きます。）を有しないかまたは行使することができません。買戻しを行う受益者は、買戻価格に関してファンドの債権者となります。支払不能による清算において、買戻しを行う受益者は、通常の債権者に劣後し、受益者より優先されます。適用される買戻価格の詳細は、かかる買戻しを行う受益者が管理事務代行会社から入手することができます。

買戻しの繰延べ

買戻日における買戻請求の合計が管理会社によって決定された発行済受益証券の比率または口数を超える場合、管理会社は当該買戻日に買い戻される受益証券の総口数を管理会社によって決定された当該買戻日の発行済受益証券の比率または口数に制限することができます。その場合、買戻請求は按分して減少し、残余の買戻請求は翌買戻日において同日に受領した買戻請求に優先して買い戻されます（ただし、同日における買戻しが本権限に基づいて制限される場合は更なる繰延べの対象となります。）。

停止

受託会社は、管理会社の指示に基づき、後記「3 資産管理等の概要、(1) 資産の評価、発行、買戻しおよび純資産価額の計算の停止」の項に記載される一定の状況において、受益証券の買戻しの停止を宣言することができます。当該停止期間において、受益証券の買戻しは行われません。

受益証券の買戻しが停止された場合、受益者は停止の解除前に行われた買戻しの申込みを撤回することができます。ただし、受益者が買戻通知の撤回を行わない場合、買戻通知は、停止の解除後の翌買戻日まで保留され、当該受益証券は、信託証書の規定に従って、当該買戻日に買戻価格で買い戻されます。

受益証券の強制買戻し

管理会社は、受託会社と共に、いつでも、すべてまたは影響を受ける受益者に対して管理会社が随時決定するところにより通知を送付することにより（該当する場合）、当該受益者が保有する受益証券の全部または一部を買戻価格で該当する買戻日に買い戻すことができます。当該強制買戻しは、以下の状況において、制限なく行うことができます。

- (a) 一つのクラスまたはシリーズの受益証券(以下「旧受益証券」といいます。)を買い戻し、他のクラスまたはシリーズの受益証券(以下「新受益証券」といいます。)の払込みのために該当する受益者を代理して買戻代金をもって直ちに再申込みする方法で、旧受益証券が管理会社の選択により新受益証券に交換されるという条件に従って、受益証券がそれに従って発行される英文目論見書に開示された交換、転換またはロールアップの方針を実行することを目的とする場合
- (b) 受益証券クラスまたはシリーズを償還するために、いずれかの受益証券クラスまたはシリーズを買い戻すことを目的とする場合
- (c) 受益証券が直接にもしくは実質的に以下の者により所有されていることを管理会社および/もしくは受託会社が気付いた場合、または管理会社および/もしくは受託会社がその旨を確信する理由を有する場合
- () いずれかの国、政府当局、司法当局または財政当局の法律、規則または法的拘束力を有する要件に違反する者
 - () 適格投資家ではない者、または適格投資家ではない者を代理して受益証券を取得した者
 - () 管理会社および/または受託会社が、ファンドの信託財産、管理会社または受託会社が、それ以外の状況では負担しなかったもしくは被らなかつたはずである税金債務を負担するか、または法律上、金銭上、規制上もしくは重大な行政上の不利益を被る結果をもたらすおそれがあると判断する状況にある者
- (d) 受益証券が信託証書、英文目論見書または関連する英文目論見書補遺に違反して受益者に譲渡された場合
- (e) トラストの資産が、管理会社が決定するトラストの経済的存続可能レベルを下回る場合
- (f) 前記「第1 ファンドの状況、4 手数料等及び税金、(5) 課税上の取扱い、 ケイマン諸島、ケイマン諸島金融口座情報の自動的交換」と題する項に定められた状況にある場合
- (g) 信託証書または関連する英文目論見書補遺に開示されるその他の状況における場合

上記に記載される状況のいずれにおいても、受託会社は、管理会社からの指示に基づき、関連する受益証券の強制買戻しに代わる手段として、関連する受益者に対し、関連する受益証券を当該受益証券を所有する資格を有する適格投資家に翌買戻日に譲渡するよう要求する通知(受託会社が適切とみなす様式によります。)を行うことができます。当該受益証券の譲渡を要求する通知が送達された者が、翌買戻日において、当該通知により要求される方法で当該受益証券を譲渡しなかった場合、かかる受益証券は、当該買戻日に買戻価格で強制的に買い戻されるものとします。

上記に加えて、管理会社は、投資対象ファンドがファンドの勘定で保有される投資対象ファンド受益証券の強制買戻しを行う場合、受益証券を強制的に買い戻すことができます。かかる状況で強制的に買い戻される受益証券の口数は、管理会社が決定する口数とし、かかる強制買戻しは、上記の条件で行われるものとします。

受益証券の譲渡

いかなる受益証券も、管理会社および受託会社の事前の書面同意を得ることなく譲渡することができません。

信託証書に定める譲渡制限に従い、受益者は、書面による証書により、自らが保有する受益証券を譲渡することができます。ただし、譲受人は、まず、当該時点において有効な、関連するもしくは適用ある法域の法律の規定、政府その他の要件もしくは規制、もしくは管理会社、受託会社もしくは管理事務代行会社の方針を遵守するために管理会社もしくは受託会社(またはいずれかの委託先)が要求する情報、または管理会社もしくは受託会社(またはいずれかの委託先)が要求するその他の情報を提供するものとします。また、当該譲渡の実行について管理会社および受託会社の事前の書面による同意が得られているものとします。さらに、譲受人は、管理会社、受託会社または管理事務代行会社に対し、()受益証券が関連する適格投資家に譲渡されること、ならびに()管理会社、受託会社および/または管理事務代行会社(またはその委託先)が自らの裁量により要求するその他の事項に関して、書面により表明を行うことが要求されます。

すべての譲渡証書は、譲渡人および譲受人またはそれらの代理人により署名されるものとします。譲渡人は、当該譲渡が登録され、かつ、譲受人の氏名が受益者として受益者名簿に記入されるまで、引き続き受益者であるものとみなされ、また、当該譲渡の対象である受益証券に対する権利を有するものとみなされます。当該譲渡は、管理会社、受託会社(またはいずれかの委託先)が譲渡証書の原本および上記の情報を受領するまで登録されません。

(2) 日本における買戻し手続等

換金(買戻し)の申込みは、ファンド営業日に取扱います。

午後3時までに換金(買戻し)の申込みが行われ、かつ申込みについての販売会社所定の事務手続が完了したものを当日の申込み受付分とします。

換金(買戻し)単位は、1口以上1口単位です。

換金(買戻し)価額は、申込日の翌国内営業日に判明する受益証券1口当たり純資産価格です。

換金(買戻し)代金は、約定日から起算して4国内営業日目からお受取りいただけます。

日本円の場合、外貨との換算レートは、約定日の東京外国為替市場の相場に基づいて販売会社が決定します。また、外貨で受け取ることもできます。詳細は販売会社に問合せるとします。

クローズド期間はありません。受託会社が管理会社の指図のもと、換金が不可能、または通常の値段での売却が不可能と判断する場合等、換金(買戻し)の受付を停止する場合があります。また受益証券1口当たり純資産価格の決定が停止されている間は換金(買戻し)も停止します。

3【資産管理等の概要】

(1)【資産の評価】

純資産価格の計算

純資産価額の計算

下記「純資産価額の決定」に別段の定めがない限り、管理事務代行会社は、当該ファンドの各評価日の評価時点において、各ファンドの純資産価額を関連するファンドの基準通貨で、各ファンドの各受益証券クラスおよびシリーズの各受益証券の受益証券1口当たりの純資産価格を当該受益証券クラスおよびシリーズの表示通貨で、信託証書に定める原則に従って計算するものとします。

ファンドおよび/またはファンドの受益証券クラスもしくはシリーズの純資産価額は、当該ファンドの総資産の価額(または該当する場合、当該ファンドの関連する受益証券クラスもしくはシリーズに帰属する当該ファンドの総資産の価額)を確定し、当該ファンドの総負債(または該当する場合、当該ファンドの関連する受益証券クラスもしくはシリーズに帰属する当該ファンドの総負債)を差し引くことにより計算されるものとします。

発行済みのファンドの受益証券クラスまたはシリーズが1つである場合、当該ファンドの受益証券1口当たりの純資産価格は、評価日に発行されている当該ファンドの受益証券口数で当該ファンドの純資産価額を除すことによって計算されるものとし、下記「純資産価額の決定」に定められる方法で四捨五入されるものとします。

発行済みのファンドの受益証券クラスまたはシリーズが複数である場合、当該ファンドの純資産価額は、当該ファンドの特定の受益証券クラスまたはシリーズに帰属する当該ファンドの資産および負債が、当該ファンドの当該受益証券クラスまたはシリーズの受益者のみによって実質的に負担されることを確保するために、受託会社が決定する合理的な配分方法に基づき、発行済みの当該ファンドの複数の受益証券クラスまたはシリーズ間で配分されるものとします。

基準通貨以外の通貨建ての当該ファンドの受益証券クラスまたはシリーズに帰属するファンドの純資産価額は、当該受益証券クラスの各評価日に受託会社が決定する為替レートで受託会社が決定する基準通貨に換算されるものとし、(a)当該ファンドの当該受益証券クラスまたはシリーズの受益証券1口当たり純資産価格は、(必要な通貨換算を行った後の)当該ファンドの当該受益証券クラスまたはシリーズに帰属する純資産価額を評価の日に発行済みの当該ファンドの当該受益証券クラスまたはシリーズの受益証券口数で除すことにより計算されるものとし、(b)当該ファンドの当該受益証券クラスまたはシリーズの受益証券1口当たりの純資産価格は、下記「純資産価額の決定」に開示される方法で四捨五入されるものとします。

受託会社または管理会社が(受託会社と協議の上で)別途決定する場合または下記「純資産価額の決定」に別段の開示がある場合を除き、ファンドの信託財産の資産の価額は、とりわけ以下の規定に従って、当該ファンドの各評価日の評価時点で受託会社によって計算されるものとします。

(a) 手許現金または預金、手形、要求払手形、未収金、前払費用、現金配当および宣言されまたは発生したものの未受領の利息の価額は、それらの全額とみなされるものとします。ただし、受託会社がかかるとする預金、手形、要求払手形または未収金が、それらの全額に満たないと判断した場合は、受託会社が合理的と考える価額とみなされるものとします。

(b) 下記(c)が適用されるマネーゲド・ファンドの持分を除き、下記(d)、(e)および(f)の規定に従い、証券取引所、商品取引所、先物取引所または店頭市場にて上場、値付け、売買または取引される投資対象の価額に基づくすべての計算は、かかる投資対象の主たる取引所または市場において、計算が行われる日の現地の営業終了時の最終取引価格を基準として行われるものとします。証券取引所、商品取引所、先物取引所または店頭市場が存在しない場合、投資対象の価額に基づくすべての計算は、評価原則に従って受託会社が決定する当該投資対象の公正時価を基準に行われるものとします。ただし、受託会社はその裁量において、主たる取引所または市場以外の取引

所または市場における支配的な価格の方が、すべての状況において当該投資対象の価額に関するより公正な基準を提供すると判断した場合、かかる価格を採用することができます。

- (c) 下記(d)、(e)および(f)の規定に従い、ファンドと同じ日に評価されるマネージド・ファンドの各持分の価額は、かかる日に計算された当該マネージド・ファンドの受益証券、株式もしくはその他の持分の1口当たり純資産価格とし、または受託会社がそのように決定したかもしくは当該マネージド・ファンドがファンドと同じ日に評価されなかった場合には、当該マネージド・ファンドの直近に公表された受益証券、株式もしくはその他の持分の1口当たり純資産価格(取得可能である場合)もしくは(取得可能ではない場合)当該受益証券、株式もしくはその他の持分の直近に公表された買戻価格もしくは買呼値とします。
- (d) 純資産価格、買戻価格または最終取引価格が上記(b)または(c)に規定されたとおりに取得できない場合、関連する資産の価格は、受託会社または管理会社が決定する方法により評価原則に基づき随時決定されるものとします。
- (e) 上場価格、相場価格、取引価格または市場の売買価格を確定するため、受託会社は、ファンドの投資対象の評価に関する機械化および/または電子化された評価通知システムを利用し、それらに依拠する権利を有します。かかるシステムにより提供された価格は、上記(b)の目的において最終取引価格とみなされるものとします。
- (f) 上記にかかわらず、受託会社は、管理会社と協議の上、他の評価方法が関連する本投資対象の公正価値をより反映すると判断した場合、受託会社の絶対的裁量により、かかる評価方法の使用を許可することができます。
- (g) 外貨建て本投資対象(有価証券であるか現金であるかを問いません。)の価額は、管理会社および受託会社が合意したレートを用いて、関連する割増または割引および換算費用を考慮した上で、基準通貨に換算されるものとします。

下記「純資産価額の決定」に別途規定される場合を除き、純資産価額および受益証券1口当たり純資産価格は、原則として、計算日に受益者に提供されます。

純資産価額の決定

純資産価額は、上記「純資産価額の計算」に記載される方法で計算され、四捨五入により小数第2位まで端数処理されます。

米ドルクラスの受益証券1口当たり純資産価格は、四捨五入により0.01米ドル単位に端数処理され、豪ドルクラスの受益証券1口当たり純資産価格は、四捨五入により0.01豪ドル単位に端数処理されます。

ファンドの勘定における投資対象ファンドへの投資の価値は、管理事務代行会社に随時通知される投資対象ファンドの最新の評価額に基づき計算されます。

米ドルクラスについて、米ドル以外の通貨で表示される価格は、承認された独立プライシング・サービスから取得した当該評価日の午後4時(ロンドン時間)の実勢為替レートにより米ドルに為替換算されます。豪ドルクラスについて、豪ドル以外の通貨で表示される価格は、承認された独立プライシング・サービスから取得した当該評価日の午後4時(ロンドン時間)の実勢為替レートにより豪ドルに為替換算されます。

受託会社は、想定外の状況によりかかる評価が実行不可能になるか、または適切でなくなる場合に、ファンドの資産の公正な評価を実現するために慎重かつ誠実にその他の規則に従うことが認められています。重大な誤りがない限り、受益証券1口当たり純資産価格の計算は最終的であるものとします。

ファンドの資産の評価は、受託会社の裁量で別途適切とみなされる場合を除き、ルクセンブルグの会計基準をガイドラインとして使用する発生ベースによる会計基準により決定されます。

受託会社は、本項「純資産価額の決定」に基づく自らのすべての職務を管理事務代行会社に委託しています。

発行、買戻しおよび純資産価額の計算の停止

受託会社は、管理会社からの指示に基づき、期間の全部または一部において、純資産価額および受益証券1口当たり純資産価格の決定、ファンド(またはいずれかの受益証券クラスもしくはシリーズ)の受益証券の発行および/もしくは買戻しを停止すること、または買戻代金の支払を遅らせることができます。

- (a) 投資対象の大部分が上場、値付け、売買もしくは取引されている証券取引所、商品取引所、先物取引所もしくは店頭市場がクローズしている間(通常の週末および休日のクローズを除きます。)、または当該取引所もしくは市場での取引が制限もしくは停止されている間
- (b) その結果として、トラストが投資対象を処分することが合理的に実務上可能でないと投資顧問会社が考える状況またはその結果として、当該処分が受益者に重大な損害を与えることになる状況が存在する場合
- (c) 投資対象の価額またはトラストの純資産価額の確定に通常使用される手段のいずれかに障害が生じた場合、またはその他の理由により、投資対象もしくはその他の資産の価額またはトラストの純資産価額が合理的または公正に確定することができないと投資顧問会社が判断する場合
- (d) 投資対象の買戻しもしくは換金または当該買戻しもしくは換金に伴う資金の譲渡が、通常の価格または通常の為替レートで実行することができないと投資顧問会社が考える場合

(e) 管理会社が受益者の最善の利益になると考える場合

受託会社は、停止から30暦日以内にすべての受益者に書面により停止を通知し、停止の終了をすべての受益者に通知するものとします。

(2) 【保管】

ファンド証券が販売される海外においては、ファンド証券の確認書は受益者の責任において保管されます。

日本の投資者に販売されるファンド証券の確認書は、販売会社の保管者名義で保管されます。

ただし、日本の受益者が別途、自己の責任で保管する場合は、この限りではありません。

(3) 【信託期間】

ファンドの信託期間は、2019年11月18日から2024年10月31日ですが、後記「(5) その他、ファンドの解散」記載の事由が発生した場合は、それ以前に償還することがあります。また、管理会社は、投資顧問会社と協議の上、上記信託期間の延長を決定する場合があります。

(4)【計算期間】

ファンドの計算期間は毎年10月31日に終了します。

(5)【その他】

発行限度額

ファンド証券の発行限度口数は設けられていません。

ファンドの解散

トラストまたはファンドは、以下のいずれかの事由が最初に生じた時点で償還するものとします。

- (a) ファンドを継続することもしくは他の法域に移転させることが違法となる場合、またはその実現が困難であり、経済的でなく、望ましくなくもしくは受益者の利益に反すると管理会社が判断する場合
- (b) 下記「ファンドの償還」、「受益証券クラスの償還」または関連する信託証書補遺の規定により企図される日付または状況が到来した場合
- (c) 受託会社および管理会社が共同決議によりその旨を決定した場合
- (d) 受益者がファンド決議または受益者決議によりその旨を決定した場合
- (e) 信託証書の日付に開始し、その149年後に満了する期間の最終日
- (f) 受託会社がトラストの受託者として退任する意思を書面で通知した場合または受託会社が強制もしくは任意の清算(受益者決議によって事前に承認された会社更生を目的とする任意清算を除きます。)に入る場合で、管理会社が、当該通知もしくは清算開始後90暦日以内に、受託会社の代わりとして受託者の職を引き受ける用意のある他の当事者を任命することもしくは任命を確保することができない場合
- (g) 管理会社がトラストの管理者として退任する意思を書面で通知した場合で管理会社が退任の意思を書面で通知した後90暦日以内に、後任の管理者が信託証書の条件に従って任命されない場合。

ファンドが信託証書の条件に従って償還する場合、受託会社は、直ちに当該償還を当該ファンドのすべての受益者に通知するものとします。

適用ある法律に従い、ファンドの償還時に以下が発生します。

- (a) 受託会社、管理会社(またはいずれかの委託先)に提出され、未だ履行されていない買戻通知はすべて、撤回されたものとして取り扱われます。
- (b) 管理会社またはその委託先は、ファンドの信託財産に含まれる本投資対象のうち、ファンドに関して受託会社または管理会社が行ったすべての借入れを(利息とともに)返済し、かつ、ファンドの経費、公租公課、費用および要求の一切を(当座勘定または預金勘定の現金と併せて)まかなうのに十分な部分を売却または換金するものとします。かかる換金および借入れの返済はファンドの償還後、管理会社が定めた方法で、合理的な期間内に行い、完了されるものとします。
- (c) 管理会社またはその委託先は、ファンドの信託財産に含まれる残存する本投資対象および資産のすべてを換金します。
- (d) 受託会社は、ファンドの償還日(信託証書に基づき決定されます。)時点の受益者名簿に受益者として記載されているファンドの各受益者に対し、ファンドの信託財産に含まれる資産を換金して得られた正味現金受取額、およびその時点でファンドの信託財産の一部を構成している、かかる分配の目的のために利用可能なその他の現金を、各受益証券の受益証券1口当たり純資産価格を考慮した上で、各受益者が保有する受益証券の口数に応じて、ファンドの償還日後実務上可能な限り速やかに分配します。

ファンドの償還

ファンドは以下のいずれか早い日に償還します。

- () 2024年10月31日（または当該日がファンド営業日でない場合には、その直後のファンド営業日）。ただし、管理会社は、該当日以前に投資顧問会社と協議の上、信託期間を延長することを決定することができます。
- () 当初払込日の3年経過後、米ドルファンドについては純資産総額が5,000万米ドル、豪ドルファンドについては純資産総額が5,000万豪ドルを下回った場合において、管理会社が投資顧問会社と協議の上、当該ファンドの償還を決定する場合。

受益証券クラスの償還

当初払込日の3年経過後、米ドル建て 毎月分配型クラスおよび米ドル建て 年1回分配型クラスについては、各クラスの受益証券に帰属する純資産総額がそれぞれ5,000万米ドルを下回った場合、豪ドル建て 毎月分配型クラスおよび豪ドル建て 年1回分配型クラスについては、各クラスの受益証券に帰属する純資産総額がそれぞれ5,000万豪ドルを下回った場合、管理会社は、投資顧問会社と協議の上、当該受益証券クラスを償還することができます。かかる償還は、前記「2 買戻し手続等、(1) 海外における買戻し手続等、受益証券の強制買戻し」の項の規定に従って、当該クラスのすべての受益証券の強制償還を行うことにより実行されます。

なお、受益者への償還金の支払いには、信託期間終了日から半年程度、または監査手続等との進捗によっては、さらに時間を要する場合があります。

信託証書の変更等

受託会社および管理会社は、全受益者または関連するファンドの受益者（場合によります。）に対する少なくとも10ファンド営業日以上前の書面による通知（受益者決議またはファンド決議（場合によります。）により放棄されることがあります。）をもって、信託証書の補遺証書または関連する信託証書補遺（場合によります。）により、受託会社および管理会社が受益者または関連するファンドの受益者（場合によります。）の最善の利益と考える方法および範囲で、信託証書の規定を変更、修正、調整または追加（以下「本変更」といいます。）することができます。受託会社または管理会社が、本変更が（ ）その時点で存在するトラストの受益者または関連するファンドの受益者の利益を著しく損なうものではなく、かつ、受益者に対する受託会社または管理会社の責任を重大な範囲において免除するものではなく、トラストまたはファンドから支払われる費用および手数料の額（その変更の根拠となる補遺証書に関連して発生する経費、手数料、報酬および費用を除きます。）を増加させるものではなく、（ ）財務上の、法定上のまたは公式の要件（法律の効力を有するか否かを問いません。）を遵守するために必要であること、または（ ）明らかな誤りを訂正するために必要であることを書面で証明しない限り、当該本変更は、受益者決議またはファンド決議（場合によります。）の承認なしには行われたいものとします。

受託会社または管理会社は、関連するファンドの受益者に対し、当該ファンドまたは関連する信託証書補遺に適用する際に、信託証書の規定を変更、修正、調整または追加する権限の行使について（ファンド決議により承認されたものを除きます。）、実務上可能な限り速やかに通知するものとします。上記にかかわらず、いかなる本変更も、受益者に対して、影響を受ける受益者の同意なしに、受益証券に対する追加の支払を行う義務、またはこれらに関する追加の責任を引き受ける義務を課さないものとします。

関係法人との契約の更改等に関する手続

委託契約

委託契約は、一方当事者が他方当事者に対し、90日以上前に書面による通知をすることにより終了することができます。

同契約は、ケイマン諸島法に準拠し、同法により解釈されるものとし、同法に基づき変更することができます。

管理事務代行契約

管理事務代行契約は、受託会社または管理事務代行会社对他方に対し、90日以上前に書面による通知をすることにより終了することができます。

同契約は、ルクセンブルグ法に準拠し、同法により解釈されるものとし、同法に基づき変更することができます。

投資顧問契約

投資顧問契約は、一方当事者が他方当事者に対し、60日以上前に書面による通知をすることにより終了することができます。

同契約は、ケイマン諸島法に準拠し、同法により解釈されるものとし、同法に基づき変更することができます。

副投資顧問契約

副投資顧問契約は、一方当事者が他方当事者に対し、60日以上前に書面による通知をすることにより終了することができます。

同契約は、日本法に準拠し、同法により解釈されるものとし、同法に基づき変更することができます。

保管契約

保管契約は、受託会社または保管会社他方に対し、90日以上前に書面による通知をすることにより終了することができます。

同契約は、ルクセンブルグ法に準拠し、同法により解釈されるものとし、同法に基づき変更することができます。

代行協会員契約書

代行協会員契約は、一方当事者が他方当事者に対し、3か月以上前に書面による通知をすることにより終了することができます。

同契約は、日本法に準拠し、同法により解釈されるものとし、同法に基づき変更することができます。

受益証券販売・買戻契約書

受益証券販売・買戻契約は、一方当事者が他方当事者に対し、3か月以上前に書面による通知をすることにより終了することができます。

同契約は、日本法に準拠し、同法により解釈されるものとし、同法に基づき変更することができます。

4【受益者の権利等】

(1)【受益者の権利等】

受益者がトラストに関し、自己の受益権を直接行使するためには、登録名義人となっているかまたはファンド証券を保持していなければなりません。したがって、販売会社にファンド証券の保管を委託している日本の受益者は、登録名義人ではなく、また、ファンド証券も保持していないため、トラストに関する受益権を行使することはできません。日本の投資者は、販売会社との間の口座契約に基づき、販売会社をして、自らのために受益権を行使させることができます。ファンド証券の保管を販売会社に委託していない日本の投資者は、自らが権利行使を行うことができます。

投資者の有する主な権利は次のとおりです。

() 分配金請求権

受益者は、管理会社の決定したファンドの分配金を請求する権利を有します。

() 買戻請求権

受益者は、ファンド証券の買戻しを、信託証券の規定および本書の記載に従って請求する権利を有します。

() 残余財産分配請求権

トラストまたはファンドが清算される場合、受益者は、保有する受益証券の持分に応じて残金財産の分配を請求する権利を有します。

() 議決権

受益者は、信託証券の規定に従って議決権を行使する権利を有します。

(2)【為替管理上の取扱い】

2021年4月30日現在、日本の受益者に対するファンド証券の分配金、買戻代金等の送金に関して、ケイマン諸島における外国為替管理上の制限はありません。

(3)【本邦における代理人】

森・濱田松本法律事務所

東京都千代田区丸の内二丁目6番1号 丸の内パークビルディング

上記代理人は、管理会社から日本国内において、

() 管理会社またはファンドに対する、法律上の問題および日本証券業協会の規則上の問題について一切の通信、請求、訴状、その他の訴訟関係書類を受領する権限、

() 日本におけるファンド証券の募集販売および買戻しの取引に関する一切の紛争、見解の相違に関する一切の裁判上、裁判外の行為を行う権限

を委任されています。なお、関東財務局長に対するファンド証券の募集、継続開示等に関する届出代理人および金融庁長官に対する届出代理人は、

弁護士 大西 信治

東京都千代田区丸の内二丁目6番1号 丸の内パークビルディング

森・濱田松本法律事務所

です。

(4)【裁判管轄等】

日本の投資者が取得したファンド証券の取引に関連する訴訟の裁判管轄権は下記の裁判所が有することを管理会社は承認しています。

東京地方裁判所 東京都千代田区霞が関一丁目1番4号

確定した判決の執行手続は、関連する法域の法令に従って行われます。

第3【ファンドの経理状況】

1【財務諸表】

()【ノムラ・ケイマン・トラスト - PIMCOインカム・ストラテジー・ファンド(米ドル)】

- a. ファンドの第一会計年度の日本語の財務書類は、ルクセンブルグにおいて一般に公正妥当と認められる会計原則に準拠して作成された原文の財務書類を翻訳したものである(ただし、円換算部分を除く。)。これは「特定有価証券の内容等の開示に関する内閣府令」に基づき、「財務諸表等の用語、様式及び作成方法に関する規則」第131条第5項ただし書の規定の適用によるものである。
- b. ファンドの原文の財務書類は、外国監査法人等(公認会計士法(昭和23年法律第103号)第1条の3第7項に規定する外国監査法人等をいう。)であるケーピーエムジー ケイマン諸島によって、国際監査基準に準拠した監査証明を受けている。本書に金融商品取引法第193条の2第1項第1号に規定される監査証明に相当すると認められる証明に係る監査報告書が添付されている。
- c. ファンドの原文の財務書類は、米ドルで表示されている。日本語の財務書類には、主要な金額について円換算額が併記されている。日本円への換算には、2021年2月26日現在における株式会社三菱UFJ銀行の対顧客電信売買相場の仲値(1米ドル=106.25円)が使用されている。なお、千円未満の金額は四捨五入されている。日本円に換算された金額は四捨五入のため合計欄の数値が総数と一致しない場合がある。
- d. 参考情報として、マスター・ファンド(ピムコ パミュューダ インカム ファンド(M))の2020年10月31日現在の投資有価証券明細表を、ノムラ・ケイマン・トラスト - PIMCOインカム・ストラテジー・ファンド(豪ドル)の投資有価証券明細表の次ページに掲載している。

(1) 【貸借対照表】

ノムラ・ケイマン・トラスト
- P I M C Oインカム・ストラテジー・ファンド(米ドル)
純資産計算書
2020年10月31日現在

	米ドル	千円
資産		
投資有価証券取得価額(注3)	170,757,618.32	18,142,997
未実現評価益/(評価損)(注16)	641,812.47	68,193
投資有価証券公正価値(注3)	171,399,430.79	18,211,190
現金および現金等価物	3,626,696.03	385,336
設立費用(注3)	134,078.11	14,246
未収利息	121.90	13
投資対象売却未収金	957,434.00	101,727
受益証券発行未収金	61,200.00	6,503
資産合計	176,178,960.83	18,719,015
負債		
未払費用(注4)	(266,229.61)	(28,287)
投資対象購入未払金	(60,528.60)	(6,431)
受益証券買戻未払金	(956,154.60)	(101,591)
負債合計	(1,282,912.81)	(136,309)
純資産総額	174,896,048.02	18,582,705
発行済受益証券口数		
米ドル建て年1回分配型	11,263,602 口	
米ドル建て毎月分配型	6,047,031 口	
受益証券1口当たり純資産価格		
米ドル建て年1回分配型	10.17 米ドル	1,081 円
米ドル建て毎月分配型	9.98 米ドル	1,060 円

添付の注記は当財務書類の一部である。

(2) 【損益計算書】

ノムラ・ケイマン・トラスト
- P I M C Oインカム・ストラテジー・ファンド(米ドル)

運用計算書

2019年11月18日(運用開始日)から2020年10月31日までの期間

	米ドル	千円
収益		
分配金、純額(注3)	5,487,596.64	583,057
預金利息	5,050.99	537
収益合計	5,492,647.63	583,594
費用		
管理事務代行報酬(注5)	(142,277.46)	(15,117)
代行協会員報酬(注6)	(239,004.33)	(25,394)
設立費用の償却(注3)	(62,268.95)	(6,616)
保管報酬(注7)	(17,071.82)	(1,814)
販売報酬(注8)	(956,016.73)	(101,577)
投資顧問報酬(注9)	(1,451,097.05)	(154,179)
管理報酬(注11)	(85,358.68)	(9,069)
その他の報酬	(31,551.26)	(3,352)
専門家報酬	(18,925.52)	(2,011)
副保管報酬(注7)	(765.00)	(81)
受託報酬(注12)	(17,071.82)	(1,814)
費用合計	(3,021,408.62)	(321,025)
純投資収益	2,471,239.01	262,569
投資有価証券に係る実現純損失(注3、16)	(574,205.01)	(61,009)
為替取引に係る実現純損失(注3)	(214.13)	(23)
当期実現純損失	(574,419.14)	(61,032)
未実現純評価損益の変動:		
- 投資有価証券(注16)	641,812.47	68,193
	641,812.47	68,193
運用の結果による純資産の増加/(減少)	2,538,632.34	269,730

添付の注記は当財務書類の一部である。

ノムラ・ケイマン・トラスト
- P I M C Oインカム・ストラテジー・ファンド(米ドル)

純資産変動計算書

2019年11月18日(運用開始日)から2020年10月31日までの期間

	米ドル	千円
期首現在純資産	-	-
純投資収益	2,471,239.01	262,569
投資有価証券に係る実現純損失(注3、16)	(574,205.01)	(61,009)
為替取引に係る実現純損失(注3)	(214.13)	(23)
未実現純評価損益の変動:		
- 投資有価証券(注16)	641,812.47	68,193
運用の結果による純資産の増加/(減少)	2,538,632.34	269,730
発行	218,667,741.14	23,233,447
買戻し	(44,901,207.58)	(4,770,753)
分配金(注14)	(1,409,117.88)	(149,719)
	172,357,415.68	18,312,975
期末現在純資産	174,896,048.02	18,582,705

添付の注記は当財務書類の一部である。

ノムラ・ケイマン・トラスト
- P I M C O インカム・ストラテジー・ファンド(米ドル)

受益証券口数の変動

2019年11月18日(運用開始日)から

2020年10月31日までの期間

米ドル建て 年1回分配型

期首現在発行済受益証券口数	-
発行受益証券口数	14,725,747
買戻受益証券口数	(3,462,145)
期末現在発行済受益証券口数	11,263,602

米ドル建て 毎月分配型

期首現在発行済受益証券口数	-
発行受益証券口数	7,103,885
買戻受益証券口数	(1,056,854)
期末現在発行済受益証券口数	6,047,031

統計情報

米ドル建て 年1回分配型

期末現在1口当たり純資産価格(米ドルで表示)	10.17
純資産総額(米ドルで表示)	114,560,762.87

米ドル建て 毎月分配型

期末現在1口当たり純資産価格(米ドルで表示)	9.98
純資産総額(米ドルで表示)	60,335,285.15

[次へ](#)

ノムラ・ケイマン・トラスト
- PIMCOインカム・ストラテジー・ファンド(米ドル)

財務書類に対する注記

2020年10月31日現在

注1 概要

ノムラ・ケイマン・トラスト(以下「トラスト」という。)は、エムユーエフジー・ファンド・サービス(ケイマン)リミテッド(以下「受託会社」という。)およびグローバル・ファンズ・トラスト・カンパニー(以下「管理会社」という。)によって締結されたケイマン諸島の信託法に基づく2019年9月13日付の信託証書(以下「信託証書」(適宜、補足および修正される)という。)により、設立されたアンブレラ・ユニット・トラストである。トラストは、ケイマン諸島のミューチュアル・ファンド法(2020年改訂)に基づくミューチュアル・ファンドとして、ケイマン諸島金融庁(以下「CIMA」という。)に登録されている。

2020年10月31日現在、トラストは以下のファンドを有していた。

- 2019年9月13日に設立され2019年11月18日に運用を開始した、米ドルで表示される以下のクラスを有するPIMCOインカム・ストラテジー・ファンド(米ドル)：
 - ・米ドル建て 年1回分配型(米ドルで表示)
 - ・米ドル建て 毎月分配型(米ドルで表示)

- PIMCOインカム・ストラテジー・ファンド(豪ドル)は、2019年9月13日に設立され、豪ドルで表示される。この2019年9月13日に設立されたファンドは、別の財務諸表に表示される別のピークルである。

PIMCOインカム・ストラテジー・ファンド(米ドル)(以下「ファンド」という。)は、インカムゲインの最大化を投資の第一の目的とし、長期的なキャピタルゲインの獲得を投資の第二の目的とする。

ファンドは、主にピムコ パミュューダ インカム ファンドA(以下「投資対象ファンド」という。)のNN(USD)クラスに、投資することにより、その目的の達成を目指す。投資対象ファンドは、マルチ・シリーズ・トラストとしてパミュューダ法に基づき設立されたアンブレラ・ユニット・トラストであるピムコ・パミュューダ・トラスト(以下「アンブレラ・トラスト」という。)のシリーズ・トラストである。

投資対象ファンドは、インカムゲインの最大化を投資の第一の目的とし、長期的なキャピタルゲインの獲得を投資の第二の目的とする。投資対象ファンドは、通常の場合において、ほぼすべての資産をアンブレラ・トラストの別のシリーズ・トラストであるピムコ パミュューダ インカム ファンド(M)(以下「マスター・ファンド」という。)の投資証券に投資することにより、その投資目的の達成を目指す。

ファンドは、投資対象ファンドおよびマスター・ファンドを通じて、主に世界各国(新興国を含む。)の債券等(国債、政府機関債、社債、モーゲージ証券、資産担保証券、ハイ・イールド債券、企業向け貸付債権(バンクローン)等)およびそれらの派生商品等を実質的な投資対象とする。

注2 資本

受益証券の申込み

適格投資家は、各申込日に、該当する申込日(各ファンド営業日および/または受託会社が管理会社と協議した上で随時決定するその他の日をいう。)である評価日において適用される受益証券クラスの受益証券1口当たり純資産価格に等しい価格で、受益証券の申込みを行うことができる。

米ドル建て 年1回分配型受益証券および米ドル建て 毎月分配型受益証券の当初発行価格は、受益証券1口当たり10米ドルである。

投資家1人当たりの受益証券の当初最低申込口数は100口とし、100口を超える場合は1口の整数倍または管理会社はその裁量により随時決定するその他の口数とする。

受益証券の買戻し

受益証券は、受益者の要請により、各買戻日(各ファンド営業日および/または受託会社が管理会社と協議した上で随時決定するその他の日をいう。)において買戻しを行うことができる。

受益証券クラスの受益証券1口当たりの買戻価格は、該当する買戻日の1口当たり純資産価格である。

買戻の最低単位は1口である。

分配金

米ドル建て年1回分配型に関して、分配は、年次ベースで各分配基準日に宣言され、米ドル建て毎月分配型に関して、分配は、月次ベースで各分配基準日に宣言される予定である。

受託会社は、投資顧問会社の指示に基づき、随時、受益者に分配金を支払うことを決定することができる。

注3 重要な会計方針の要約

本財務書類は、ルクセンブルグにおいて投資信託に適用される一般に公正妥当と認められた会計原則に従い表記されている。

投資有価証券、デリバティブその他の資産の評価

- (a) 手許現金または預金、手形、要求払手形、未収金、前払費用、現金配当および宣言されたかまたは発生したものの未受領の利息の価額は、それらの全額とみなされるものとする。ただし、受託会社がかかる預金、手形、要求払手形または未収金が、それらの全額に満たないと判断した場合は、受託会社が合理的と考える価額とみなされるものとする。
- (b) 下記(c)が適用されるマネージド・ファンドの持分を除き、下記(d)、(e)および(f)の規定に従い、証券取引所、商品取引所、先物取引所または店頭市場にて上場、値付け、売買または取引される投資対象の価額に基づくすべての計算は、かかる投資対象の主たる取引所または市場において、計算が行われる日の現地の営業終了時の最終取引価格を基準として行われるものとする。証券取引所、商品取引所、先物取引所または店頭市場が存在しない場合、投資対象の価額に基づくすべての計算は、評価原則に従って受託会社が決定する当該投資対象の公正時価を基準に行われるものとする。ただし、受託会社はその裁量において、主たる取引所または市場以外の取引所または市場における支配的な価格の方が、すべての状況において当該投資対象の価額に関するより公正な基準を提供すると判断した場合、かかる価格を公正価格として採用することができる。
- (c) 下記(d)、(e)および(f)の規定に従い、ファンドと同じ日に評価されるマネージド・ファンドの各持分の価額は、かかる日に計算された当該マネージド・ファンドの受益証券、株式もしくはその他の持分の1口当たり純資産価格とし、または受託会社が決定した場合もしくは当該マネージド・ファンドがファンドと同じ日に評価されなかった場合には、当該マネージド・ファンドの直近に公表された受益証券、株式もしくはその他の持分の1口当たり純資産価格(取得可能である場合)もしくは(取得可能ではない場合)当該受益証券、株式もしくはその他の持分の直近に公表された買戻価格もしくは買呼値とする。
- (d) 純資産価格、買戻価格または最終取引価格が上記(b)または(c)に規定されたとおりに取得できない場合、関連する資産の価格は、評価原則に基づき受託会社または管理会社により随時決定されるものとする。
- (e) 上場価格、相場価格、取引価格または市場の売買価格を確定するため、受託会社は、ファンドの投資対象の評価に関する機械化および/または電子化された評価通知システムを利用し、それらに依拠する権利を有する。かかるシステムにより提供された価格は、上記(b)の目的において最終取引価格とみなされるものとする。
- (f) 上記にかかわらず、受託会社は、管理会社と協議の上、他の評価方法が関連する本投資対象の公正価値をより反映すると判断した場合、受託会社の絶対的裁量により、かかる評価方法の使用を許可することができる。
- (g) 外貨建て本投資対象(有価証券であるか現金であるかを問わない。)の価額は、関連する割増または割引および換算費用を考慮した上で、管理会社および受託会社が合意したレートを用いて、基準通貨に換算されるものとする。

証券の売却にかかる実現純(損)益

証券の売却にかかる実現純(損)益は、売却した証券の平均取得価額に基づき計算される。

市場リスク

2020年3月11日、新型コロナウイルス感染症(COVID-19)の感染拡大が世界保健機関によってパンデミック宣言された。この事態は、世界中の様々な都市や国々が、この感染拡大に様々な方法で対応していることから、ダイナミックな動きを見せている。この事態は急速に発展し、かつ流動的であることから、最終的な影響は予想し難く、経済および市況に継続的に悪影響を及ぼし、世界経済の減速を引きおこす可能性がある。

経営陣および受託会社は、COVID-19に関連する動向を監視しており、既存の事業継続計画およびグローバルな保健機関、関連政府および全般的なパンデミック対応の最良の実務からの指針に基づき、業務上の対応を調整している。

為替換算

本財務書類は、米ドルで表示される。米ドル以外の通貨で表示される銀行預金、投資ポートフォリオおよびその他の資産または負債は、期末現在の適用ある実勢為替レートで米ドルに換算される。

米ドル以外の通貨建ての受取分配金は、分配金落ち日現在の実勢為替レートを使用して計上される。

米ドル以外の通貨で表示されるその他の収益および費用は、取引日の適用ある実勢為替レートで米ドルに換算される。

実現および未実現為替損益の変動の結果は、運用計算書および純資産変動計算書に計上される。

2020年10月31日現在、使用された適用ある為替レートは以下のとおりである。

1 米ドル = 1.423994豪ドル

投資有価証券の取得原価

米ドル以外の通貨で表示される投資有価証券の取得原価は、取引日の適用ある為替レートで米ドルに換算される。

受取分配金

受取分配金は、支払いを受領する権利が確定した日(分配金落ち日)に運用計算書および純資産変動計算書に認識される。

設立費用

設立費用は、3年間で償却される。

注4 未払費用

	米ドル
管理事務代行報酬(注5)	12,034.25
代行協会員報酬(注6)	20,114.61
保管報酬(注7)	1,436.85
販売報酬(注8)	80,457.89
投資顧問報酬(注9)	122,123.79
管理報酬(注11)	7,183.78
その他の報酬	2,516.07
専門家報酬	18,925.52
受託報酬(注12)	1,436.85
合計	266,229.61

注5 管理事務代行報酬

管理事務代行会社は、ファンドの資産から、各評価日に発生する、以下の表に定める年率の管理事務代行報酬を受領する権利を有し、当該報酬は、毎月算出され、毎月後払いされる。年間最低報酬は、80,000米ドルである。

1億4,000万米ドルまでの部分	0.09%
1億4,000万米ドル超 2億8,000万米ドルまでの部分	0.06%
2億8,000万米ドル超の部分	0.05%

管理事務代行会社は、ファンドの資産から、ファンドの勘定で負担した合理的な立替費用および現金支払費用の払戻しを受ける権利も有している。

注6 代行協会員報酬

代行協会員は、ファンドの資産から、各評価日に算出される純資産価額の年率0.14%に相当する金額の代行協会員報酬を受領する権利を有し、当該報酬は、毎月後払いされる。

代行協会員は、ファンドの資産から、ファンドの勘定で負担した合理的な立替費用の払戻しを受ける権利も有している。

注7 保管報酬

保管会社は、ファンドの資産から、各評価日に算出される純資産価額の年率0.01%に相当する報酬を受領する権利を有し、当該報酬は、毎月後払いされる。

保管会社は、ファンドの資産から、ファンドの勘定で負担した合理的な立替費用および現金支払費用の払戻しを受ける権利も有している。

ファンドは、ファンドが負担する副保管報酬を課せられる。

注8 販売報酬

日本における販売会社は、ファンドの資産から、各評価日に算出される純資産価額の年率0.56%に相当する金額の販売報酬を受領する権利を有し、当該報酬は、毎月後払いされる。

注9 投資顧問報酬

投資顧問会社は、ファンドの資産から、各評価日に算出される純資産価額の年率0.85%に相当する金額の投資顧問報酬を受領する権利を有し、当該報酬は、毎月後払いされる。

投資顧問会社は、ファンドの資産から、ファンドの勘定で負担した合理的な立替費用および現金支払費用の払戻しを受ける権利も有している。

注10 副投資顧問報酬

副投資顧問会社の報酬および費用は、投資顧問報酬から投資顧問会社により支払われる。

注11 管理報酬

管理会社は、10,000米ドルの当初設立報酬を受領する。

管理会社は、ファンドの資産から、各評価日に算出される純資産価額の年率0.05%に相当する金額の管理報酬を受領する権利を有し、当該報酬は、毎月後払いされる。

管理会社は、ファンドの資産から、ファンドの勘定で負担した合理的な立替費用および現金支払費用の払戻しを受ける権利も有している。

注12 受託報酬

受託会社は、ファンドの資産から、各評価日に算出される純資産価額の年率0.01%の報酬を受領する権利を有し、当該報酬は、毎月後払いされる。ファンドの年間最低報酬は、10,000米ドルである。

受託会社は、ファンドの資産から、ファンドの勘定で負担した合理的な立替費用および現金支払費用の払戻しを受ける権利も有している。

注13 税金

ケイマン諸島には、現行法規制の下、所得税、法人税、キャピタル・ゲイン税その他の税がない。受託会社は、信託法に従い、トラストに関連し、ケイマン諸島内閣長官から保証書の交付を受けている。かかる保証書には、トラストの設立日から50年の間、ケイマン諸島で制定された所得、資本資産、資本利得もしくはキャピタル・ゲインに対する課税の根拠となる法律または遺産税もしくは相続税と同種の税の課税根拠となる法律のいずれも、トラストの収益もしくは財産に対してまたはかかる財産もしくは収益に係る受託会社もしくは受益者に対して適用されないことが明記されている。ケイマン諸島において、受益証券の発行、譲渡または買戻しに対しキャピタル・ゲイン税または印紙税は課せられない。

注14 分配金

米ドル建て 年1回分配型に関して、分配が以下のとおり支払われた。

分配金落ち日	分配支払日	分配金	合計金額	通貨
2020年10月13日	2020年10月16日	0.01	114,643.12	米ドル
			114,643.12	

米ドル建て 毎月分配型に関して、分配が以下のとおり支払われた。

分配金落ち日	分配支払日	分配金	合計金額	通貨
2020年1月10日	2020年1月16日	0.02	123,991.56	米ドル
2020年2月10日	2020年2月14日	0.02	131,543.76	米ドル
2020年3月10日	2020年3月13日	0.02	135,352.36	米ドル
2020年4月14日	2020年4月17日	0.02	133,074.36	米ドル
2020年5月11日	2020年5月14日	0.02	132,044.62	米ドル
2020年6月10日	2020年6月15日	0.02	130,826.62	米ドル
2020年7月10日	2020年7月15日	0.02	129,476.62	米ドル

2020年8月11日	2020年8月14日	0.02	128,452.62	米ドル
2020年9月10日	2020年9月15日	0.02	126,865.62	米ドル
2020年10月13日	2020年10月16日	0.02	122,846.62	米ドル
			1,294,474.76	

注15 ポートフォリオの変動

2020年10月31日終了期間のポートフォリオの変動の詳細な明細表は、トラストの管理事務代行会社の登記上の事務所に請求することで無料で入手できる。

注16 投資有価証券に係る実現(損)益および未実現評価損益の変動

2020年10月31日終了期間の投資有価証券に係る実現(損)益の分析は以下のとおりである。

	米ドル
投資有価証券に係る実現利益	206,323.78
投資有価証券に係る実現損失	(780,528.79)
投資有価証券に係る実現純損失	(574,205.01)

2020年10月31日終了期間の投資有価証券に係る未実現評価損益の変動の分析は以下のとおりである。

	2019年11月18日(運用開始日)から2020年10月31日までの期間 の未実現評価(損)益 米ドル	2019年11月18日(運用開始日)から2020年10月31日までの期間 の未実現評価損益の変動 米ドル
未実現評価益	641,812.47	641,812.47
未実現評価損	-	-
純額	641,812.47	641,812.47

注17 関連当事者取引

受託会社、管理会社、取引相手方、管理事務代行会社および保管会社に対する本財務書類において開示されていないすべての取引および/または支払われた報酬は、トラストおよびファンドに影響力または支配力を有することから、関連当事者取引とみなされる。

注18 後発事象

重要な後発事象はない。

(3) 【投資有価証券明細表等】

ノムラ・ケイマン・トラスト
 - P I M C Oインカム・ストラテジー・ファンド(米ドル)
 投資有価証券およびその他の純資産明細表
 2020年10月31日現在
 (米ドルで表示)

銘柄	通貨	数量	取得原価 (注3)	時価 (注3)	純資産比率 (%)
投資信託					
バミューダ					
ピムコ バミューダ インカム ファンドA	米ドル	17,054,670	170,757,618.32	171,399,430.79	98.00
			170,757,618.32	171,399,430.79	98.00
投資有価証券合計			170,757,618.32	171,399,430.79	98.00
銀行預金				3,626,696.03	2.07
その他の純資産/(負債)				(130,078.80)	(0.07)
純資産総額				174,896,048.02	100.00

添付の注記は当財務書類の一部である。

業種別投資有価証券分類表

2020年10月31日現在

	純資産比率(%)
投資信託	98.00%
	98.00%

[次へ](#)

PIMCO Income Strategy Fund (USD)

STATEMENT OF NET ASSETS
AS AT OCTOBER 31, 2020

	USD
<hr/>	
ASSETS	
Investments in securities at cost value (note 3)	170,757,618.32
Unrealized appreciation/(depreciation) (note 16)	641,812.47
Investments in securities at fair value (note 3)	<u>171,399,430.79</u>
Cash and cash equivalents	3,626,696.03
Formation expenses (note 3)	134,078.11
Interest receivable	121.90
Sales awaiting settlement	957,434.00
Receivable on subscriptions	<u>61,200.00</u>
Total Assets	176,178,960.83
LIABILITIES	
Accrued expenses (note 4)	(266,229.61)
Purchases awaiting settlement	(60,528.60)
Payable on redemptions	<u>(956,154.60)</u>
Total Liabilities	(1,282,912.81)
TOTAL NET ASSETS	174,896,048.02
UNITS OUTSTANDING	
USD-A Class	11,263,602
USD-M Class	6,047,031
NET ASSET VALUE PER UNIT	
USD-A Class	10.17
USD-M Class	9.98

The accompanying notes form an integral part of these financial statements.

PIMCO Income Strategy Fund (USD)

STATEMENT OF OPERATIONS FOR THE PERIOD FROM
DATE OF COMMENCEMENT OF OPERATIONS
NOVEMBER 18, 2019 TO OCTOBER 31, 2020

	USD
<hr/>	
INCOME	
Dividends, net (note 3)	5,487,596.64
Interest on bank account	5,050.99
	<hr/>
Total Income	5,492,647.63
EXPENSES	
Administration fees (note 5)	(142,277.46)
Agent Company fees (note 6)	(239,004.33)
Amortization of formation expenses (note 3)	(62,268.95)
Custodian fees (note 7)	(17,071.82)
Distributor fees (note 8)	(956,016.73)
Investment Advisory fees (note 9)	(1,451,097.05)
Management Company fees (note 11)	(85,358.68)
Other fees	(31,551.26)
Professional fees	(18,925.52)
Sub-custodian fees (note 7)	(765.00)
Trustee fees (note 12)	(17,071.82)
	<hr/>
Total Expenses	(3,021,408.62)
NET INVESTMENT INCOME	2,471,239.01
Net realized loss on investments (notes 3, 16)	(574,205.01)
Net realized loss on foreign exchange (note 3)	(214.13)
	<hr/>
NET REALIZED LOSS FOR THE PERIOD	(574,419.14)
Change in net unrealized appreciation/depreciation:	
- on investments (note 16)	641,812.47
	<hr/>
	641,812.47
INCREASE/(DECREASE) IN NET ASSETS AS A RESULT OF OPERATIONS	2,538,632.34

The accompanying notes form an integral part of these financial statements.

PIMCO Income Strategy Fund (USD)

STATEMENT OF CHANGES IN NET ASSETS FOR THE PERIOD
 FROM DATE OF COMMENCEMENT OF OPERATIONS
 NOVEMBER 18, 2019 TO OCTOBER 31, 2020

	USD
NET ASSETS AT THE BEGINNING OF THE PERIOD	-
NET INVESTMENT INCOME	2,471,239.01
Net realized loss on investments (notes 3, 16)	(574,205.01)
Net realized loss on foreign exchange (note 3)	(214.13)
Change in net unrealized appreciation/depreciation:	
- on investments (note 16)	641,812.47
INCREASE/(DECREASE) IN NET ASSETS AS A RESULT OF OPERATIONS	2,538,632.34
Subscriptions	218,667,741.14
Redemptions	(44,901,207.58)
Dividends (note 14)	(1,409,117.88)
	<hr/>
	172,357,415.68
NET ASSETS AT THE END OF THE PERIOD	174,896,048.02

The accompanying notes form an integral part of these financial statements.

PIMCO Income Strategy Fund (USD)

CHANGES IN THE NUMBER OF UNITS

	Period from November 18, 2019 (commencement of operations) to October 31, 2020
<hr/>	
USD-A Class	
Number of units outstanding at the beginning of the period	-
Number of units issued	14,725,747
Number of units redeemed	(3,462,145)
Number of units outstanding at the end of the period	11,263,602
USD-M Class	
Number of units outstanding at the beginning of the period	-
Number of units issued	7,103,885
Number of units redeemed	(1,056,854)
Number of units outstanding at the end of the period	6,047,031

STATISTICAL INFORMATION

USD-A Class	
Net asset value per unit at the end of the period (expressed in USD)	10.17
Total Net Assets (expressed in USD)	114,560,762.87
USD-M Class	
Net asset value per unit at the end of the period (expressed in USD)	9.98
Total Net Assets (expressed in USD)	60,335,285.15

NOTES TO THE FINANCIAL STATEMENTS AS AT OCTOBER 31, 2020

NOTE 1 GENERAL

Nomura Cayman Trust (the "Trust") is an umbrella unit trust established by a trust deed under the Trusts Law of the Cayman Islands dated September 13, 2019 (as supplemented or amended from time to time, the "Trust Deed") executed by MUFG Fund Services (Cayman) Limited (the "Trustee") and Global Funds Trust Company (the "Management Company"). The Trust is registered with the Cayman Islands Monetary Authority (CIMA) as a Mutual Fund under the Cayman Islands Mutual Funds Law (2020 Revision).

As at October 31, 2020, the Trust had the following Series Trusts:

- PIMCO Income Strategy Fund (USD), established on September 13, 2019 (date of inception) and November 18, 2019 (date of commencement of operations), expressed in USD with the following classes:

- USD-A Class Unit (expressed in USD)
- USD-M Class Unit (expressed in USD)

- PIMCO Income Strategy Fund (AUD) was established on September 13, 2019 and expressed in AUD. This is a separate vehicle which was established on September 13, 2019 and presented into a separate set of financial statements.

The investment objective of PIMCO Income Strategy Fund (USD) (the "Series Trust") is to seek maximum current income. Long-term capital appreciation is a secondary objective.

The Series Trust seeks to achieve its investment objective principally by investing into the class NN (USD) Units of PIMCO Bermuda Income Fund A (the "Intermediate Fund"). The Intermediate Fund is a series trust of PIMCO Bermuda Trust II, an umbrella unit trust established under the laws of Bermuda as a multi-series trust (the "Umbrella Trust").

The investment objective of the Intermediate Fund is to seek maximum current income. Long-term capital appreciation is a secondary objective. The Intermediate Fund seeks to achieve its investment objective by investing, under normal circumstances, substantially all of its assets in units of the PIMCO Bermuda Income Fund (M) (the "Master Fund") a separate series trust of the Umbrella Trust.

Through investment in the Intermediate Fund and in turn the Master Fund, the Series Trust mainly and substantially invests in bonds and debt instruments issued in various countries (including emerging countries), including but not limited to sovereign bonds, government agency bonds, corporate bonds, mortgage-related securities, asset backed securities, high yield bonds, business loans (e.g., bank loans), and derivative instruments and other equivalent financial instruments.

NOTES TO THE FINANCIAL STATEMENTS AS AT OCTOBER 31, 2020 (continued)

NOTE 2 UNIT CAPITAL

Subscription of Units

Units are only available for subscriptions by Eligible Investors on each Subscription Day, (each Business Day and/or such other day or days as the Trustee, following consultation with the Management Company, may from time to time determine) at a price equal to the Net Asset Value per Unit of the applicable class of Units on the Valuation Day falling on the relevant Subscription Day.

The Initial Price for USD-A Class Unit and USD-M Class Unit is USD 10 per Unit.

The minimum initial subscription for Units per investor shall be 100 Units and thereafter in integral multiples of 1 Unit, or such other amount of Units as may be determined by the Management Company in its discretion from time to time.

Redemptions of Units

Units may be redeemed on each Redemption Day (each Business Day and/or such other day or days as the Trustee, following consultation with the Management Company, may from time to time determine), at the request of the holder of Units.

The Redemption Price per Unit of a class of Units is equal to the Net Asset Value per Unit of such class of Units on the applicable Redemption Day.

The minimum number of Units that may be redeemed is 1 Unit.

Distribution

For USD-A Class Units, the distributions will be declared on an annual basis in respect of each Distribution Record date and for USD-M Class Units, distributions will be declared on a monthly basis in respect of each Distribution Record Date.

The Trustee may from time to time, upon the instructions of the Investment Adviser, determine to pay distributions to Unit holders.

NOTES TO THE FINANCIAL STATEMENTS AS AT OCTOBER 31, 2020 (continued)

NOTE 3 SUMMARY OF SIGNIFICANT ACCOUNTING POLICIES

The financial statements are presented in accordance with generally accepted accounting principles applicable to investments funds in Luxembourg.

Valuation of the investments in securities, derivatives and other assets

(a) the value of any cash on hand or on deposit, bills, demand notes, accounts receivable, prepaid expenses, cash dividends and interest declared or accrued and not yet received shall be deemed to be the full amount thereof unless the Trustee shall have determined that any such deposit, bill, demand note or account receivable is not worth the full amount thereof in which event the value thereof shall be deemed to be such value as the Trustee shall deem to be the reasonable value thereof;

(b) except in the case of an interest in a Managed Fund to which paragraph (c) below applies, and subject as provided in paragraphs (d), (e) and (f) below, all calculations based on the value of investments listed, quoted, traded or dealt in on any stock exchange, commodities exchange, futures exchange or over the counter market shall be made by reference to the last traded price on the principal exchange or market for such investments as at the close of business in such place on the day as of which such calculation is to be made and where there is no stock exchange, commodities exchange, futures exchange or over-the-counter market all calculations based on the value of investments shall be made by reference to the fair market value for such investments determined by the Trustee based on its valuation principles; provided always that if the Trustee in its discretion considers that the prices ruling on an exchange or market other than the principal exchange or market provide in all the circumstances a fairer criterion of value in relation to any such Investment, it may adopt such prices at fair value;

(c) subject as provided in paragraphs (d), (e) and (f) below, the value of each interest in any Managed Fund which is valued as at the same day as the Series Trust shall be the net asset value per unit, share or other interest in such Managed Fund calculated as at that day or, if the Trustee so determines or if such Managed Fund is not valued as at the same day as the Series Trust, shall be the last published net asset value per unit, share or other interest in such Managed Fund (where available) or (if the same is not available) the last published repurchase or bid price for such unit, share or other interest;

(d) if no net asset value, repurchase, or last traded price are available as provided in paragraphs (b) or (c) above, the value of the relevant asset shall be determined from time to time in such manner as the Trustee or the Management Company shall determine based on its valuation principles;

(e) for the purpose of ascertaining listed, quoted, traded or market dealing prices, the Trustee shall be entitled to use and rely upon mechanised and/or electronic systems of valuation dissemination with regard to the valuation of investments of the Series Trust and the prices provided by any such system shall be deemed to be the last traded prices for the purpose of paragraph (b) above;

(f) notwithstanding the foregoing, the Trustee may, at its absolute discretion, permit some other method of valuation to be used if, following consultation with the Management Company, it considers that such valuation better reflects the fair value of the relevant Investment; and

NOTES TO THE FINANCIAL STATEMENTS AS AT OCTOBER 31, 2020 (continued)

NOTE 3 SUMMARY OF SIGNIFICANT ACCOUNTING POLICIES (continued)

Valuation of the investments in securities, derivatives and other assets (continued)

(g) the value of any Investment (whether of a security or cash) denominated in a foreign currency shall be converted into the Functional Currency at the rate agreed between the Management Company and the Trustee having regard to any premium or discount which may be relevant and to costs of exchange.

Net realized gain/(loss) on sales of securities

The net realized gain/(loss) on the sale of securities is calculated on the basis of the average cost of the securities sold.

Market Risk

On March 11, 2020 the COVID-19 outbreak was declared a pandemic by the World Health Organization. The situation is dynamic with various cities and countries around the world responding in different ways to address the outbreak. The rapid development and fluidity of the situation precludes any prediction as to its ultimate impact, which may have a continued adverse impact on economic and market conditions and trigger a period of global economic slowdown.

Management and the Trustee are monitoring developments relating to COVID-19 and are coordinating its operational response based on existing business continuity plans and on guidance from global health organisations, relevant government, and general pandemic response best practices.

Foreign exchange translation

The financial statements are expressed in USD. Bank accounts, the investment portfolio and other assets or liabilities expressed in currencies other than USD are translated into USD at the applicable exchange rates prevailing at the end of the period.

Dividend income in currencies other than USD is accounted for using the exchange rates prevailing at the ex-dividend date.

Other income and expenses expressed in currencies other than USD are translated into USD at the applicable exchange rates prevailing at transaction date.

Resulting realized and change in unrealized foreign exchange gains or losses are included in the statement of operations and changes in net assets.

Applicable currency exchange rate used as at October 31, 2020 is as follows:

1 USD = 1.423994 AUD

NOTES TO THE FINANCIAL STATEMENTS AS AT OCTOBER 31, 2020 (cont inued)

NOTE 3 SUMMARY OF SIGNIFICANT ACCOUNTING POLICIES (cont inued)

Cost of investment securities

The cost of investment securities expressed in currencies other than USD are translated into USD at the applicable exchange rate at the transaction date.

Dividend income

Dividend income is recognized in the statement of operations and changes in net assets on the date on which the right to receive payment is established (ex-dividend date).

Formation expenses

Formation expenses are amortised over a period of three years.

NOTE 4 ACCRUED EXPENSES

	USD
Administration fees (note 5)	12,034.25
Agent Company fees (note 6)	20,114.61
Custodian fees (note 7)	1,436.85
Distributor fees (note 8)	80,457.89
Investment Advisory fees (note 9)	122,123.79
Management Company fees (note 11)	7,183.78
Other fees	2,516.07
Professional fees	18,925.52
Trustee fees (note 12)	1,436.85
TOTAL	266,229.61

NOTE 5 ADMINISTRATION FEES

The Administrator is entitled to receive, out of the assets of the Series Trust, an administration fee at the rate per annum set out in table below, accrued on each Valuation Day, and calculated and payable monthly in arrears, subject to a minimum annual fee of USD 80,000.

The first USD 140 million	0.09%
USD 140 million - USD 280 million	0.06%
Balance in excess of USD 280 million	0.05%

The Administrator is also entitled to receive compensation, out of the assets of the Series Trust, for any reasonable disbursements and any out-of-pocket expenses incurred for the account of the Series Trust.

NOTES TO THE FINANCIAL STATEMENTS AS AT OCTOBER 31, 2020 (continued)

NOTE 6 AGENT COMPANY FEES

The Agent Company is entitled to receive, out of the assets of the Series Trust, an agent company's fee in an amount equal to 0.14% per annum of the Net Asset Value, calculated as at each Valuation Day and payable monthly in arrears.

The Agent Company is also entitled to receive compensation, out of the assets of the Series Trust, out-of-pocket expenses reasonably incurred for the account of the Series Trust.

NOTE 7 CUSTODIAN FEES

The Custodian is entitled to receive, out of the assets of the Series Trust, a fee equal to 0.01% per annum of the Net Asset Value, calculated as at each Valuation Day and payable monthly in arrears.

The Custodian is also entitled to receive compensation, out of the assets of the Series Trust, for any reasonable disbursements and any out-of-pocket expenses incurred for the account of the Series Trust.

The Series Trust is subject to the sub-custodian fees that are borne by the Series Trust.

NOTE 8 DISTRIBUTOR FEES

The Distributor is entitled to receive, out of the assets of the Series Trust, a distributor fee in an amount equal to 0.56% per annum of the Net Asset Value, calculated as at each Valuation Day and payable monthly in arrears.

NOTE 9 INVESTMENT ADVISORY FEES

The Investment Adviser is entitled to receive, out of the assets of the Series Trust, an investment advisory fee in an amount equal to 0.85% per annum of the Net Asset Value, calculated as at each Valuation Day and payable monthly in arrears.

The Investment Adviser is also entitled to receive compensation, out of the assets of the Series Trust, for any reasonable disbursements and any out-of-pocket expenses incurred for the account of the Series Trust.

NOTE 10 INVESTMENT SUB-ADVISORY FEES

The fees and expenses of the Investment Sub-Adviser is paid by the Investment Adviser out of the Investment Advisory Fee.

NOTES TO THE FINANCIAL STATEMENTS AS AT OCTOBER 31, 2020 (continued)

NOTE 11 MANAGEMENT COMPANY FEES

The Management Company receives an initial set-up fee of USD 10,000.

The Management Company is entitled to receive, out of the assets of the Series Trust, a management company fee in an amount equal to 0.05% per annum of the Net Asset Value, calculated as at each Valuation Day and payable monthly in arrears.

The Management Company is also entitled to receive compensation, out of the assets of the Series Trust, for any reasonable disbursements and any out-of-pocket expenses incurred for the account of the Series Trust.

NOTE 12 TRUSTEE FEES

The Trustee is entitled to receive, out of the assets of the Series Trust, a fee of 0.01% per annum of the Net Asset Value, calculated as at each Valuation Day and payable monthly in arrears, subject to an annual minimum fee of USD 10,000.

The Trustee is also entitled to receive compensation, out of the assets of the Series Trust, for any reasonable disbursements and any out-of-pocket expenses incurred for the account of the Series Trust.

NOTE 13 TAXATION

There are no income, corporation, capital gains or other taxes in effect in the Cayman Islands on the basis of present legislation. The Trustee has received from the Governor-in-Cabinet of the Cayman Islands pursuant to the Trusts Law of the Cayman Islands, an undertaking on behalf of the Trust that, for a period of 50 years from the date of the creation of the Trust, no law hereafter enacted in the Cayman Islands imposing any taxes or duty to be levied on income or capital assets, gains or appreciation or any tax in the nature of estate, duty or inheritance tax will apply to any income or property of the Trust, or to the Trustee or Unitholders in respect of any such property or income. No capital or stamp duties are levied in the Cayman Islands on the issue, transfer or redemption of Units.

NOTE 14 DIVIDENDS

For USD-A Class dividends were paid as follows:

Ex-date	Payment date	Distribution rate	Total amount	Currency
10/13/2020	10/16/2020	0.01	114,643.12	USD
			114,643.12	

PIMCO Income Strategy Fund (USD)

NOTES TO THE FINANCIAL STATEMENTS AS AT OCTOBER 31, 2020 (continued)

NOTE 14 DIVIDENDS (continued)

For USD-M Class dividends were paid as follows:

Ex-date	Payment date	Distribution rate	Total amount	Currency
01/10/2020	01/16/2020	0.02	123,991.56	USD
02/10/2020	02/14/2020	0.02	131,543.76	USD
03/10/2020	03/13/2020	0.02	135,352.36	USD
04/14/2020	04/17/2020	0.02	133,074.36	USD
05/11/2020	05/14/2020	0.02	132,044.62	USD
06/10/2020	06/15/2020	0.02	130,826.62	USD
07/10/2020	07/15/2020	0.02	129,476.62	USD
08/11/2020	08/14/2020	0.02	128,452.62	USD
09/10/2020	09/15/2020	0.02	126,865.62	USD
10/13/2020	10/16/2020	0.02	122,846.62	USD
			1,294,474.76	

NOTE 15 CHANGES IN PORTFOLIO

A detailed schedule of the portfolio changes for the period ended October 31, 2020 is available free of charge upon request at the registered office of the Administrator of the Trust.

NOTE 16 REALIZED GAIN/(LOSS) AND CHANGE IN UNREALIZED APPRECIATION/DEPRECIATION ON INVESTMENTS

Realized gain/(loss) on investments for the period ended October 31, 2020 can be analysed as follows:

	USD
Realized gain on investments	206,323.78
Realized loss on investments	(780,528.79)
Net realized loss on investments	(574,205.01)

Change in unrealized appreciation/depreciation on investments for the period ended October 31, 2020 can be analysed as follows:

	Unrealized appreciation/ (depreciation) for the period from date of commencement of operations November 18, 2019 to October 31, 2020 USD	Change in unrealized appreciation/depreciation for the period from date of commencement of operations November 18, 2019 to October 31, 2020 USD
Unrealized appreciation	641,812.47	641,812.47
Unrealized (depreciation)	-	-
Net	641,812.47	641,812.47

NOTES TO THE FINANCIAL STATEMENTS AS AT OCTOBER 31, 2020 (continued)

NOTE 17 RELATED PARTY TRANSACTIONS

All transactions with and/or fees paid disclosed elsewhere in these financial statements to the Trustee, Manager, Counterparty, Administrator and Custodian are considered related party transactions due to having influence or control to the Trust and Series Trust.

NOTE 18 SUBSEQUENT EVENT

There is no significant subsequent event.

PIMCO Income Strategy Fund (USD)

STATEMENT OF INVESTMENTS AND OTHER NET ASSETS

AS AT OCTOBER 31, 2020 (expressed in USD)

Description	Currency	Quantity	Cost (note 3)	Fair value (note 3)	% of net assets
INVESTMENT FUNDS					
BERMUDA					
PIMCO BERMUDA INCOME FUND - A	USD	17,054,670	170,757,618.32	171,399,430.79	98.00%
			170,757,618.32	171,399,430.79	98.00%
TOTAL INVESTMENTS IN SECURITIES			170,757,618.32	171,399,430.79	98.00%
CASH AT BANKS				3,626,696.03	2.07%
OTHER NET ASSETS/(LIABILITIES)				(130,078.80)	(0.07%)
TOTAL NET ASSETS				174,896,048.02	100.00%

The accompanying notes form an integral part of these financial statements.

PIMCO Income Strategy Fund (USD)

INDUSTRIAL CLASSIFICATION OF INVESTMENTS

AS AT OCTOBER 31, 2020

	(in % of net assets)
INVESTMENT FUNDS	98.00%
	98.00%

()【ノムラ・ケイマン・トラスト - P I M C O インカム・ストラテジー・ファンド(豪ドル)】

- a . ファンドの第一会計年度の日本語の財務書類は、ルクセンブルグにおいて一般に公正妥当と認められる会計原則に準拠して作成された原文の財務書類を翻訳したものである(ただし、円換算部分を除く。)。これは「特定有価証券の内容等の開示に関する内閣府令」に基づき、「財務諸表等の用語、様式及び作成方法に関する規則」第131条第5項ただし書の規定の適用によるものである。
- b . ファンドの原文の財務書類は、外国監査法人等(公認会計士法(昭和23年法律第103号)第1条の3第7項に規定する外国監査法人等をいう。)であるケーピーエムジー ケイマン諸島によって、国際監査基準に準拠した監査証明を受けている。本書に金融商品取引法第193条の2第1項第1号に規定される監査証明に相当すると認められる証明に係る監査報告書が添付されている。
- c . ファンドの原文の財務書類は、豪ドルで表示されている。日本語の財務書類には、主要な金額について円換算額が併記されている。日本円への換算には、2021年2月26日現在における株式会社三菱UFJ銀行の対顧客電信売買相場の仲値(1豪ドル=83.31円)が使用されている。なお、千円未満の金額は四捨五入されている。日本円に換算された金額は四捨五入のため合計欄の数値が総数と一致しない場合がある。
- d . 参考情報として、マスター・ファンド(ピムコ パミュューダ インカム ファンド(M))の2020年10月31日現在の投資有価証券明細表を、ノムラ・ケイマン・トラスト - P I M C O インカム・ストラテジー・ファンド(豪ドル)の投資有価証券明細表の次ページに掲載している。

(1) 【貸借対照表】

ノムラ・ケイマン・トラスト
- P I M C O インカム・ストラテジー・ファンド(豪ドル)

純資産計算書

2020年10月31日現在

	豪ドル	千円
資産		
投資有価証券取得価額(注3)	50,401,459.20	4,198,946
未実現評価益/(評価損)(注16)	969,958.30	80,807
投資有価証券公正価値(注3)	51,371,417.50	4,279,753
現金および現金等価物	2,080,251.98	173,306
設立費用(注3)	38,119.24	3,176
投資対象売却未収金	87,102.90	7,257
受益証券発行未収金	83,259.50	6,936
資産合計	53,660,151.12	4,470,427
負債		
未払費用(注4)	(108,665.34)	(9,053)
投資対象購入未払金	(82,745.68)	(6,894)
受益証券買戻未払金	(87,115.50)	(7,258)
負債合計	(278,526.52)	(23,204)
純資産総額	53,381,624.60	4,447,223
発行済受益証券口数		
豪ドル建て年1回分配型	4,009,803 口	
豪ドル建て毎月分配型	1,371,348 口	
受益証券1口当たり純資産価格		
豪ドル建て年1回分配型	9.95 豪ドル	829 円
豪ドル建て毎月分配型	9.85 豪ドル	821 円

添付の注記は当財務書類の一部である。

(2) 【損益計算書】

ノムラ・ケイマン・トラスト
- P I M C Oインカム・ストラテジー・ファンド(豪ドル)
運用計算書

2019年11月18日(運用開始日)から2020年10月31日までの期間

	豪ドル	千円
収益		
分配金、純額(注3)	1,058,155.03	88,155
預金利息	247.77	21
収益合計	1,058,402.80	88,176
費用		
管理事務代行報酬(注5)	(71,352.51)	(5,944)
代行協会員報酬(注6)	(69,481.47)	(5,789)
設立費用の償却(注3)	(17,669.40)	(1,472)
保管報酬(注7)	(4,963.00)	(413)
販売報酬(注8)	(277,925.28)	(23,154)
投資顧問報酬(注9)	(421,850.95)	(35,144)
管理報酬(注11)	(24,814.83)	(2,067)
その他の報酬	(22,432.29)	(1,869)
専門家報酬	(27,070.50)	(2,255)
副保管報酬(注7)	(550.77)	(46)
受託報酬(注12)	(14,029.95)	(1,169)
費用合計	(952,140.95)	(79,323)
純投資収益	106,261.85	8,853
投資有価証券に係る実現純損失(注3、16)	(918,991.52)	(76,561)
為替取引に係る実現純利益(注3)	472.25	39
当期実現純損失	(918,519.27)	(76,522)
未実現純評価損益の変動:		
- 投資有価証券(注16)	969,958.30	80,807
	969,958.30	80,807
運用の結果による純資産の増加/(減少)	157,700.88	13,138

添付の注記は当財務書類の一部である。

ノムラ・ケイマン・トラスト
- P I M C Oインカム・ストラテジー・ファンド(豪ドル)

純資産変動計算書

2019年11月18日(運用開始日)から2020年10月31日までの期間

	豪ドル	千円
	-----	-----
期首現在純資産	-	-
純投資収益	106,261.85	8,853
投資有価証券に係る実現純損失(注3、16)	(918,991.52)	(76,561)
為替取引に係る実現純利益(注3)	472.25	39
未実現純評価損益の変動:		
- 投資有価証券(注16)	969,958.30	80,807
運用の結果による純資産の増加/(減少)	157,700.88	13,138
発行	64,156,826.41	5,344,905
買戻し	(10,804,070.55)	(900,087)
分配金(注14)	(128,832.14)	(10,733)
	-----	-----
	53,223,923.72	4,434,085
期末現在純資産	53,381,624.60	4,447,223

添付の注記は当財務書類の一部である。

ノムラ・ケイマン・トラスト
- P I M C Oインカム・ストラテジー・ファンド(豪ドル)

受益証券口数の変動

2019年11月18日(運用開始日)から

2020年10月31日までの期間

豪ドル建て 年1回分配型

期首現在発行済受益証券口数	-
発行受益証券口数	5,058,828
買戻受益証券口数	(1,049,025)
期末現在発行済受益証券口数	4,009,803

豪ドル建て 毎月分配型

期首現在発行済受益証券口数	-
発行受益証券口数	1,445,521
買戻受益証券口数	(74,173)
期末現在発行済受益証券口数	1,371,348

統計情報

豪ドル建て 年1回分配型

期末現在1口当たり純資産価格(豪ドルで表示)	9.95
純資産総額(豪ドルで表示)	39,879,857.38

豪ドル建て 毎月分配型

期末現在1口当たり純資産価格(豪ドルで表示)	9.85
純資産総額(豪ドルで表示)	13,501,767.22

[次へ](#)

ノムラ・ケイマン・トラスト
- P I M C Oインカム・ストラテジー・ファンド(豪ドル)

財務書類に対する注記

2020年10月31日現在

注1 概要

ノムラ・ケイマン・トラスト(以下「トラスト」という。)は、エムユーエフジー・ファンド・サービス(ケイマン)リミテッド(以下「受託会社」という。)およびグローバル・ファンズ・トラスト・カンパニー(以下「管理会社」という。)によって締結されたケイマン諸島の信託法に基づく2019年9月13日付の信託証書(以下「信託証書」(適宜、補足および修正される)という。)により、設立されたアンブレラ・ユニット・トラストである。トラストは、ケイマン諸島のミューチュアル・ファンド法(2020年改訂)に基づくミューチュアル・ファンドとして、ケイマン諸島金融庁(以下「C I M A」という。)に登録されている。

2020年10月31日現在、トラストは以下のファンドを有していた。

- 2019年9月13日に設立され2019年11月18日に運用を開始した、豪ドルで表示される以下のクラスを有するP I M C Oインカム・ストラテジー・ファンド(豪ドル)：
 - ・豪ドル建て 年1回分配型(豪ドルで表示)
 - ・豪ドル建て 毎月分配型(豪ドルで表示)

- P I M C Oインカム・ストラテジー・ファンド(米ドル)は、2019年9月13日に設立され、米ドルで表示される。この2019年9月13日に設立されたファンドは、別の財務諸表に表示される別のピークルである。

P I M C Oインカム・ストラテジー・ファンド(豪ドル)(以下「ファンド」という。)は、インカムゲインの最大化を投資の第一の目的とし、長期的なキャピタルゲインの獲得を投資の第二の目的とする。

ファンドは、主にピムコ パミュューダ インカム ファンドD(以下「投資対象ファンド」という。)のNN(AUD)クラスに、投資することにより、その目的の達成を目指す。投資対象ファンドは、マルチ・シリーズ・トラストとしてパーミュューダ法に基づき設立されたアンブレラ・ユニット・トラストであるピムコ・パーミュューダ・トラスト(以下「アンブレラ・トラスト」という。)のシリーズ・トラストである。

投資対象ファンドは、インカムゲインの最大化を投資の第一の目的とし、長期的なキャピタルゲインの獲得を投資の第二の目的とする。投資対象ファンドは、通常の場合において、ほぼすべての資産をアンブレラ・トラストの別のシリーズ・トラストであるピムコ パミュューダ インカム ファンド(M)(以下「マスター・ファンド」という。)の投資証券に投資することにより、その投資目的の達成を目指す。

ファンドは、投資対象ファンドおよびマスター・ファンドを通じて、主に世界各国(新興国を含む。)の債券等(国債、政府機関債、社債、モーゲージ証券、資産担保証券、ハイ・イールド債券、企業向け貸付債権(バンクローン)等)およびそれらの派生商品等を実質的な投資対象とする。

注2 資本

受益証券の申込み

適格投資家は、各申込日に、該当する申込日(各ファンド営業日および/または受託会社が管理会社と協議した上で随時決定するその他の日をいう。)である評価日において適用される受益証券クラスの受益証券1口当たり純資産価格に等しい価格で、受益証券の申込みを行うことができる。

豪ドル建て 年1回分配型受益証券および豪ドル建て 毎月分配型受益証券の当初発行価格は、受益証券1口当たり10豪ドルである。

投資家1人当たりの受益証券の当初最低申込口数は100口とし、100口を超える場合は1口の整数倍または管理会社はその裁量により随時決定するその他の口数とする。

受益証券の買戻し

受益証券は、受益者の要請により、各買戻日(各ファンド営業日および/または受託会社が管理会社と協議した上で随時決定するその他の日をいう。)において買戻しを行うことができる。

受益証券クラスの受益証券1口当たりの買戻価格は、該当する買戻日の1口当たり純資産価格である。

買戻の最低単位は1口である。

分配金

豪ドル建て年1回分配型に関して、分配は、年次ベースで各分配基準日に宣言され、豪ドル建て毎月分配型に関して、分配は、月次ベースで各分配基準日に宣言される予定である。

受託会社は、投資顧問会社の指示に基づき、随時、受益者に分配金を支払うことを決定することができる。

注3 重要な会計方針の要約

本財務書類は、ルクセンブルグにおいて投資信託に適用される一般に公正妥当と認められた会計原則に従い表記されている。

投資有価証券、デリバティブその他の資産の評価

- (a) 手許現金または預金、手形、要求払手形、未収金、前払費用、現金配当および宣言されたかまたは発生したものの未受領の利息の価額は、それらの全額とみなされるものとする。ただし、受託会社がかかる預金、手形、要求払手形または未収金が、それらの全額に満たないと判断した場合は、受託会社が合理的と考える価額とみなされるものとする。
- (b) 下記(c)が適用されるマネージド・ファンドの持分を除き、下記(d)、(e)および(f)の規定に従い、証券取引所、商品取引所、先物取引所または店頭市場にて上場、値付け、売買または取引される投資対象の価額に基づくすべての計算は、かかる投資対象の主たる取引所または市場において、計算が行われる日の現地の営業終了時の最終取引価格を基準として行われるものとする。証券取引所、商品取引所、先物取引所または店頭市場が存在しない場合、投資対象の価額に基づくすべての計算は、評価原則に従って受託会社が決定する当該投資対象の公正時価を基準に行われるものとする。ただし、受託会社はその裁量において、主たる取引所または市場以外の取引所または市場における支配的な価格の方が、すべての状況において当該投資対象の価額に関するより公正な基準を提供すると判断した場合、かかる価格を公正価値として採用することができる。
- (c) 下記(d)、(e)および(f)の規定に従い、ファンドと同じ日に評価されるマネージド・ファンドの各持分の価額は、かかる日に計算された当該マネージド・ファンドの受益証券、株式もしくはその他の持分の1口当たり純資産価格とし、または受託会社が決定した場合もしくは当該マネージド・ファンドがファンドと同じ日に評価されなかった場合には、当該マネージド・ファンドの直近に公表された受益証券、株式もしくはその他の持分の1口当たり純資産価格(取得可能である場合)もしくは(取得可能ではない場合)当該受益証券、株式もしくはその他の持分の直近に公表された買戻価格もしくは買呼値とする。
- (d) 純資産価格、買戻価格または最終取引価格が上記(b)または(c)に規定されたとおりに取得できない場合、関連する資産の価格は、評価原則に基づき受託会社または管理会社により随時決定されるものとする。
- (e) 上場価格、相場価格、取引価格または市場の売買価格を確定するため、受託会社は、ファンドの投資対象の評価に関する機械化および/または電子化された評価通知システムを利用し、それらに依拠する権利を有する。かかるシステムにより提供された価格は、上記(b)の目的において最終取引価格とみなされるものとする。
- (f) 上記にかかわらず、受託会社は、管理会社と協議の上、他の評価方法が関連する本投資対象の公正価値をより反映すると判断した場合、受託会社の絶対的裁量により、かかる評価方法の使用を許可することができる。
- (g) 外貨建て本投資対象(有価証券であるか現金であるかを問わない。)の価額は、関連する割増または割引および換算費用を考慮した上で、管理会社および受託会社が合意したレートを用いて、基準通貨に換算されるものとする。

証券の売却にかかる実現純(損)益

証券の売却にかかる実現純(損)益は、売却した証券の平均取得価額に基づき計算される。

市場リスク

2020年3月11日、新型コロナウイルス感染症(COVID-19)の感染拡大が世界保健機関によってパンデミック宣言された。この事態は、世界中の様々な都市や国々が、この感染拡大に様々な方法で対応していることから、ダイナミックな動きを見せている。この事態は急速に発展し、かつ流動的であることから、最終的な影響は予想し難く、経済および市況に継続的に悪影響を及ぼし、世界経済の減速を引き起こす可能性がある。

経営陣および受託会社は、COVID-19に関連する動向を監視しており、既存の事業継続計画およびグローバルな保健機関、関連政府および全般的なパンデミック対応の最良の実務からの指針に基づき、業務上の対応を調整している。

為替換算

本財務書類は、豪ドルで表示される。豪ドル以外の通貨で表示される銀行預金、投資ポートフォリオおよびその他の資産または負債は、期末現在の適用ある実勢為替レートで豪ドルに換算される。

豪ドル以外の通貨建ての受取分配金は、分配金落ち日現在の実勢為替レートを使用して計上される。

豪ドル以外の通貨で表示されるその他の収益および費用は、取引日の適用ある実勢為替レートで豪ドルに換算される。

実現および未実現為替損益の変動の結果は、運用計算書および純資産変動計算書に計上される。

2020年10月31日現在、使用された適用ある為替レートは以下のとおりである。

1 豪ドル = 0.702250米ドル

投資有価証券の取得原価

豪ドル以外の通貨で表示される投資有価証券の取得原価は、取引日の適用ある為替レートで豪ドルに換算される。

受取分配金

受取分配金は、支払いを受領する権利が確定した日(分配金落ち日)に運用計算書および純資産変動計算書に認識される。

設立費用

設立費用は、3年間で償却される。

注4 未払費用

	豪ドル
管理事務代行報酬(注5)	5,951.85
代行協会員報酬(注6)	6,167.70
保管報酬(注7)	440.61
販売報酬(注8)	24,670.25
投資顧問報酬(注9)	37,445.99
管理報酬(注11)	2,202.77
その他の報酬	3,538.10
専門家報酬	27,070.50
受託報酬(注12)	1,177.57
合計	108,665.34

注5 管理事務代行報酬

管理事務代行会社は、ファンドの資産から、各評価日に発生する、以下の表に定める年率の管理事務代行報酬を受領する権利を有し、当該報酬は、毎月算出され、毎月後払いされる。年間最低報酬は、72,500豪ドルである。

2億豪ドルまでの部分	0.09%
2億豪ドル超 4億豪ドルまでの部分	0.06%
4億豪ドル超の部分	0.05%

管理事務代行会社は、ファンドの資産から、ファンドの勘定で負担した合理的な立替費用および現金支払費用の払戻しを受ける権利も有している。

注6 代行協会員報酬

代行協会員は、ファンドの資産から、各評価日に算出される純資産価額の年率0.14%に相当する金額の代行協会員報酬を受領する権利を有し、当該報酬は、毎月後払いされる。

代行協会員は、ファンドの資産から、ファンドの勘定で負担した合理的な立替費用の払戻しを受ける権利も有している。

注7 保管報酬

保管会社は、ファンドの資産から、各評価日に算出される純資産価額の年率0.01%に相当する報酬を受領する権利を有し、当該報酬は、毎月後払いされる。

保管会社は、ファンドの資産から、ファンドの勘定で負担した合理的な立替費用および現金支払費用の払戻しを受ける権利も有している。

ファンドは、ファンドが負担する副保管報酬を課せられる。

注8 販売報酬

日本における販売会社は、ファンドの資産から、各評価日に算出される純資産価額の年率0.56%に相当する金額の販売報酬を受領する権利を有し、当該報酬は、毎月後払いされる。

注9 投資顧問報酬

投資顧問会社は、ファンドの資産から、各評価日に算出される純資産価額の年率0.85%に相当する金額の投資顧問報酬を受領する権利を有し、当該報酬は、毎月後払いされる。

投資顧問会社は、ファンドの資産から、ファンドの勘定で負担した合理的な立替費用および現金支払費用の払戻しを受ける権利も有している。

注10 副投資顧問報酬

副投資顧問会社の報酬および費用は、投資顧問報酬から投資顧問会社により支払われる。

注11 管理報酬

管理会社は、8,000豪ドルの当初設立報酬を受領する。

管理会社は、ファンドの資産から、各評価日に算出される純資産価額の年率0.05%に相当する金額の管理報酬を受領する権利を有し、当該報酬は、毎月後払いされる。

管理会社は、ファンドの資産から、ファンドの勘定で負担した合理的な立替費用および現金支払費用の払戻しを受ける権利も有している。

注12 受託報酬

受託会社は、ファンドの資産から、各評価日に算出される純資産価額の年率0.01%の報酬を受領する権利を有し、当該報酬は、毎月後払いされる。ファンドの年間最低報酬は、10,000米ドルである。

受託会社は、ファンドの資産から、ファンドの勘定で負担した合理的な立替費用および現金支払費用の払戻しを受ける権利も有している。

注13 税金

ケイマン諸島には、現行法規制の下、所得税、法人税、キャピタル・ゲイン税その他の税がない。受託会社は、信託法に従い、トラストに関連し、ケイマン諸島内閣長官から保証書の交付を受けている。かかる保証書には、トラストの設立日から50年の間、ケイマン諸島で制定された所得、資本資産、資本利得もしくはキャピタル・ゲインに対する課税の根拠となる法律または遺産税もしくは相続税と同種の税の課税根拠となる法律のいずれも、トラストの収益もしくは財産に対してまたはかかる財産もしくは収益に係る受託会社もしくは受益者に対して適用されないことが明記されている。ケイマン諸島において、受益証券の発行、譲渡または買戻しに対しキャピタル・ゲイン税または印紙税は課せられない。

注14 分配金

豪ドル建て 毎月分配型に関して、分配が以下のとおり支払われた。

分配金落ち日	分配支払日	分配金	合計金額	通貨
2020年1月10日	2020年1月16日	0.01	11,332.66	豪ドル
2020年2月10日	2020年2月14日	0.01	12,106.26	豪ドル
2020年3月10日	2020年3月13日	0.01	12,387.26	豪ドル
2020年4月14日	2020年4月17日	0.01	12,425.88	豪ドル
2020年5月11日	2020年5月14日	0.01	12,911.58	豪ドル
2020年6月10日	2020年6月15日	0.01	13,093.58	豪ドル
2020年7月10日	2020年7月15日	0.01	13,564.48	豪ドル
2020年8月11日	2020年8月14日	0.01	13,714.48	豪ドル
2020年9月10日	2020年9月15日	0.01	13,658.48	豪ドル
2020年10月12日	2020年10月15日	0.01	13,637.48	豪ドル
			128,832.14	

注15 ポートフォリオの変動

2020年10月31日終了期間のポートフォリオの変動の詳細な明細表は、トラストの管理事務代行会社の登記上の事務所に請求することで無料で入手できる。

注16 投資有価証券に係る実現(損)益および未実現評価損益の変動

2020年10月31日終了期間の投資有価証券に係る実現(損)益の分析は以下のとおりである。

	豪ドル
投資有価証券に係る実現利益	51,467.73
投資有価証券に係る実現損失	(970,459.25)
投資有価証券に係る実現純損失	(918,991.52)

2020年10月31日終了期間の投資有価証券に係る未実現評価損益の変動の分析は以下のとおりである。

2019年11月18日(運用開始日)から2020年10月31日までの期間
の未実現評価(損)益

2019年11月18日(運用開始日)から2020年10月31日までの期間
の未実現評価損益の変動

	豪ドル	豪ドル
未実現評価益	969,958.30	969,958.30
未実現評価損	-	-
純額	969,958.30	969,958.30

注17 関連当事者取引

受託会社、管理会社、取引相手方、管理事務代行会社および保管会社に対する本財務書類において開示されていないすべての取引および/または支払われた報酬は、トラストおよびファンドに影響力または支配力を有することから、関連当事者取引とみなされる。

注18 後発事象

重要な後発事象はない。

(3) 【投資有価証券明細表等】

ノムラ・ケイマン・トラスト
 - P I M C Oインカム・ストラテジー・ファンド(豪ドル)
 投資有価証券およびその他の純資産明細表
 2020年10月31日現在
 (豪ドルで表示)

銘柄	通貨	数量	取得原価 (注3)	時価 (注3)	純資産比率 (%)
投資信託					
パミュダ					
ピムコ パミュダ インカム ファンドD	豪ドル	5,137,142	50,401,459.20	51,371,417.50	96.23
			50,401,459.20	51,371,417.50	96.23
投資有価証券合計			50,401,459.20	51,371,417.50	96.23
銀行預金				2,080,251.98	3.90
その他の純資産 / (負債)				(70,044.88)	(0.13)
純資産総額				53,381,624.60	100.00

添付の注記は当財務書類の一部である。

業種別投資有価証券分類表

2020年10月31日現在

	純資産比率 (%)
投資信託	96.23%
	96.23%

[次へ](#)

PIMCO Income Strategy Fund (AUD)

STATEMENT OF NET ASSETS

AS AT OCTOBER 31, 2020

	AUD
<hr/>	
ASSETS	
Investments in securities at cost value (note 3)	50,401,459.20
Unrealized appreciation/(depreciation) (note 16)	969,958.30
Investments in securities at fair value (note 3)	<hr/> 51,371,417.50
Cash and cash equivalents	2,080,251.98
Formation expenses (note 3)	38,119.24
Sales awaiting settlement	87,102.90
Receivable on subscriptions	<hr/> 83,259.50
Total Assets	53,660,151.12
LIABILITIES	
Accrued expenses (note 4)	(108,665.34)
Purchases awaiting settlement	(82,745.68)
Payable on redemptions	<hr/> (87,115.50)
Total Liabilities	(278,526.52)
TOTAL NET ASSETS	53,381,624.60
UNITS OUTSTANDING	
AUD-A Class	4,009,803
AUD-M Class	1,371,348
NET ASSET VALUE PER UNIT	
AUD-A Class	9.95
AUD-M Class	9.85

The accompanying notes form an integral part of these financial statements.

PIMCO Income Strategy Fund (AUD)

STATEMENT OF OPERATIONS FOR THE PERIOD FROM
DATE OF COMMENCEMENT OF OPERATIONS
NOVEMBER 18, 2019 TO OCTOBER 31, 2020

	AUD
<hr/>	
INCOME	
Dividends, net (note 3)	1,058,155.03
Interest on bank account	247.77
	<hr/>
Total Income	1,058,402.80
EXPENSES	
Administration fees (note 5)	(71,352.51)
Agent Company fees (note 6)	(69,481.47)
Amortization of formation expenses (note 3)	(17,669.40)
Custodian fees (note 7)	(4,963.00)
Distributor fees (note 8)	(277,925.28)
Investment Advisory fees (note 9)	(421,850.95)
Management Company fees (note 11)	(24,814.83)
Other fees	(22,432.29)
Professional fees	(27,070.50)
Sub-custodian fees (note 7)	(550.77)
Trustee fees (note 12)	(14,029.95)
	<hr/>
Total Expenses	(952,140.95)
NET INVESTMENT INCOME	106,261.85
Net realized loss on investments (notes 3, 16)	(918,991.52)
Net realized gain on foreign exchange (note 3)	472.25
	<hr/>
NET REALIZED LOSS FOR THE PERIOD	(918,519.27)
Change in net unrealized appreciation/depreciation:	
- on investments (note 16)	969,958.30
	<hr/>
	969,958.30
INCREASE/(DECREASE) IN NET ASSETS AS A RESULT OF OPERATIONS	157,700.88

The accompanying notes form an integral part of these financial statements.

PIMCO Income Strategy Fund (AUD)

STATEMENT OF CHANGES IN NET ASSETS FOR THE PERIOD
FROM DATE OF COMMENCEMENT OF OPERATIONS
NOVEMBER 18, 2019 TO OCTOBER 31, 2020

	AUD
NET ASSETS AT THE BEGINNING OF THE PERIOD	-
NET INVESTMENT INCOME	106,261.85
Net realized loss on investments (notes 3, 16)	(918,991.52)
Net realized gain on foreign exchange (note 3)	472.25
Change in net unrealized appreciation/depreciation:	
- on investments (note 16)	969,958.30
INCREASE/(DECREASE) IN NET ASSETS AS A RESULT OF OPERATIONS	157,700.88
Subscriptions	64,156,826.41
Redemptions	(10,804,070.55)
Dividends (note 14)	(128,832.14)
	<hr/>
	53,223,923.72
NET ASSETS AT THE END OF THE PERIOD	53,381,624.60

The accompanying notes form an integral part of these financial statements.

PIMCO Income Strategy Fund (AUD)

CHANGES IN THE NUMBER OF UNITS

	Period from November 18, 2019 (commencement of operations) to October 31, 2020
<hr/>	
AUD-A Class	
Number of units outstanding at the beginning of the period	-
Number of units issued	5,058,828
Number of units redeemed	(1,049,025)
Number of units outstanding at the end of the period	4,009,803
AUD-M Class	
Number of units outstanding at the beginning of the period	-
Number of units issued	1,445,521
Number of units redeemed	(74,173)
Number of units outstanding at the end of the period	1,371,348

STATISTICAL INFORMATION

AUD-A Class	
Net asset value per unit at the end of the period (expressed in AUD)	9.95
Total Net Assets (expressed in AUD)	39,879,857.38
AUD-M Class	
Net asset value per unit at the end of the period (expressed in AUD)	9.85
Total Net Assets (expressed in AUD)	13,501,767.22

PIMCO Income Strategy Fund (AUD)

NOTES TO THE FINANCIAL STATEMENTS AS AT OCTOBER 31, 2020

NOTE 1 GENERAL

Nomura Cayman Trust (the "Trust") is an umbrella unit trust established by a trust deed under the Trusts Law of the Cayman Islands dated September 13, 2019 (as supplemented or amended from time to time, the "Trust Deed") executed by MUFG Fund Services (Cayman) Limited (the "Trustee") and Global Funds Trust Company (the "Management Company"). The Trust is registered with the Cayman Islands Monetary Authority (CIMA) as a Mutual Fund under the Cayman Islands Mutual Funds Law (2020 Revision).

As at October 31, 2020, the Trust had the following Series Trusts:

- PIMCO Income Strategy Fund (AUD), established on September 13, 2019 (date of inception) and November 18, 2019 (date of commencement of operations), expressed in AUD with the following classes:

- AUD-A Class Unit (expressed in AUD)
- AUD-M Class Unit (expressed in AUD)

- PIMCO Income Strategy Fund (USD) was established on September 13, 2019 and expressed in USD. This is a separate vehicle which was established on September 13, 2019 and presented into a separate set of financial statements.

The investment objective of PIMCO Income Strategy Fund (AUD) (the "Series Trust") is to seek maximum current income. Long-term capital appreciation is a secondary objective.

The Series Trust seeks to achieve its investment objective principally by investing into the class NN (AUD) Units of PIMCO Bermuda Income Fund D (the "Intermediate Fund"). The Intermediate Fund is a series trust of PIMCO Bermuda Trust II, an umbrella unit trust established under the laws of Bermuda as a multi-series trust (the "Umbrella Trust").

The investment objective of the Intermediate Fund is to seek maximum current income. Long-term capital appreciation is a secondary objective. The Intermediate Fund seeks to achieve its investment objective by investing, under normal circumstances, substantially all of its assets in units of the PIMCO Bermuda Income Fund (M) (the "Master Fund") a separate series trust of the Umbrella Trust.

Through investment in the Intermediate Fund and in turn the Master Fund, the Series Trust mainly and substantially invests in bonds and debt instruments issued in various countries (including emerging countries), including but not limited to sovereign bonds, government agency bonds, corporate bonds, mortgage-related securities, asset backed securities, high yield bonds, business loans (e.g., bank loans), and derivative instruments and other equivalent financial instruments.

NOTES TO THE FINANCIAL STATEMENTS AS AT OCTOBER 31, 2020 (continued)

NOTE 2 UNIT CAPITAL

Subscription of Units

Units are only available for subscriptions by Eligible Investors on each Subscription Day, (each Business Day and/or such other day or days as the Trustee, following consultation with the Management Company, may from time to time determine) at a price equal to the Net Asset Value per Unit of the applicable class of Units on the Valuation Day falling on the relevant Subscription Day.

The Initial Price for AUD-A Class Unit and AUD-M Class Unit is AUD 10 per Unit.

The minimum initial subscription for Units per investor shall be 100 Units and thereafter in integral multiples of 1 Unit, or such other amount of Units as may be determined by the Management Company in its discretion from time to time.

Redemptions of Units

Units may be redeemed on each Redemption Day (each Business Day and/or such other day or days as the Trustee, following consultation with the Management Company, may from time to time determine), at the request of the holder of Units.

The Redemption Price per Unit of a class of Units is equal to the Net Asset Value per Unit of such class of Units on the applicable Redemption Day.

The minimum number of Units that may be redeemed is 1 Unit.

Distribution

For AUD-A Class Units, the distributions will be declared on an annual basis in respect of each Distribution Record date and for AUD-M Class Units, distributions will be declared on a monthly basis in respect of each Distribution Record Date.

The Trustee may from time to time, upon the instructions of the Investment Adviser, determine to pay distributions to Unitholders.

NOTES TO THE FINANCIAL STATEMENTS AS AT OCTOBER 31, 2020 (continued)

NOTE 3 SUMMARY OF SIGNIFICANT ACCOUNTING POLICIES

The financial statements are presented in accordance with generally accepted accounting principles applicable to investments funds in Luxembourg.

Valuation of the investments in securities, derivatives and other assets

(a) the value of any cash on hand or on deposit, bills, demand notes, accounts receivable, prepaid expenses, cash dividends and interest declared or accrued and not yet received shall be deemed to be the full amount thereof unless the Trustee shall have determined that any such deposit, bill, demand note or account receivable is not worth the full amount thereof in which event the value thereof shall be deemed to be such value as the Trustee shall deem to be the reasonable value thereof;

(b) except in the case of an interest in a Managed Fund to which paragraph (c) below applies, and subject as provided in paragraphs (d), (e) and (f) below, all calculations based on the value of investments listed, quoted, traded or dealt in on any stock exchange, commodities exchange, futures exchange or over the counter market shall be made by reference to the last traded price on the principal exchange or market for such investments as at the close of business in such place on the day as of which such calculation is to be made and where there is no stock exchange, commodities exchange, futures exchange or over-the-counter market all calculations based on the value of investments shall be made by reference to the fair market value for such investments determined by the Trustee based on its valuation principles; provided always that if the Trustee in its discretion considers that the prices ruling on an exchange or market other than the principal exchange or market provide in all the circumstances a fairer criterion of value in relation to any such Investment, it may adopt such prices at fair value;

(c) subject as provided in paragraphs (d), (e) and (f) below, the value of each interest in any Managed Fund which is valued as at the same day as the Series Trust shall be the net asset value per unit, share or other interest in such Managed Fund calculated as at that day or, if the Trustee so determines or if such Managed Fund is not valued as at the same day as the Series Trust, shall be the last published net asset value per unit, share or other interest in such Managed Fund (where available) or (if the same is not available) the last published repurchase or bid price for such unit, share or other interest;

(d) if no net asset value, repurchase, or last traded price are available as provided in paragraphs (b) or (c) above, the value of the relevant asset shall be determined from time to time in such manner as the Trustee or the Management Company shall determine based on its valuation principles;

(e) for the purpose of ascertaining listed, quoted, traded or market dealing prices, the Trustee shall be entitled to use and rely upon mechanised and/or electronic systems of valuation dissemination with regard to the valuation of investments of the Series Trust and the prices provided by any such system shall be deemed to be the last traded prices for the purpose of paragraph (b) above;

(f) notwithstanding the foregoing, the Trustee may, at its absolute discretion, permit some other method of valuation to be used if, following consultation with the Management Company, it considers that such valuation better reflects the fair value of the relevant Investment; and

NOTES TO THE FINANCIAL STATEMENTS AS AT OCTOBER 31, 2020 (continued)

NOTE 3 SUMMARY OF SIGNIFICANT ACCOUNTING POLICIES (continued)

Valuation of the investments in securities, derivatives and other assets (continued)

(g) the value of any Investment (whether of a security or cash) denominated in a foreign currency shall be converted into the Functional Currency at the rate agreed between the Management Company and the Trustee having regard to any premium or discount which may be relevant and to costs of exchange.

Net realized gain/(loss) on sales of securities

The net realized gain/(loss) on the sale of securities is calculated on the basis of the average cost of the securities sold.

Market Risk

On March 11, 2020 the COVID-19 outbreak was declared a pandemic by the World Health Organization. The situation is dynamic with various cities and countries around the world responding in different ways to address the outbreak. The rapid development and fluidity of the situation precludes any prediction as to its ultimate impact, which may have a continued adverse impact on economic and market conditions and trigger a period of global economic slowdown.

Management and the Trustee are monitoring developments relating to COVID-19 and are coordinating its operational response based on existing business continuity plans and on guidance from global health organisations, relevant government, and general pandemic response best practices.

Foreign exchange translation

The financial statements are expressed in AUD. Bank accounts, the investment portfolio and other assets or liabilities expressed in currencies other than AUD are translated into AUD at the applicable exchange rates prevailing at the end of the period.

Dividend income in currencies other than AUD is accounted for using the exchange rates prevailing at the ex-dividend date.

Other income and expenses expressed in currencies other than AUD are translated into AUD at the applicable exchange rates prevailing at transaction date.

Resulting realized and change in unrealized foreign exchange gains or losses are included in the statement of operations and changes in net assets.

Applicable currency exchange rate used as at October 31, 2020 is as follows:

1 AUD = 0.702250 USD

NOTES TO THE FINANCIAL STATEMENTS AS AT OCTOBER 31, 2020 (continued)

NOTE 3 SUMMARY OF SIGNIFICANT ACCOUNTING POLICIES (continued)

Cost of investment securities

The cost of investment securities expressed in currencies other than AUD are translated into AUD at the applicable exchange rate at the transaction date.

Dividend income

Dividend income is recognized in the statement of operations and changes in net assets on the date on which the right to receive payment is established (ex-dividend date).

Formation expenses

Formation expenses are amortised over a period of three years.

NOTE 4 ACCRUED EXPENSES

	AUD
Administration fees (note 5)	5,951.85
Agent Company fees (note 6)	6,167.70
Custodian fees (note 7)	440.61
Distributor fees (note 8)	24,670.25
Investment Advisory fees (note 9)	37,445.99
Management Company fees (note 11)	2,202.77
Other fees	3,538.10
Professional fees	27,070.50
Trustee fees (note 12)	1,177.57
TOTAL	108,665.34

NOTE 5 ADMINISTRATION FEES

The Administrator is entitled to receive, out of the assets of the Series Trust, an administration fee at the rate per annum set out in table below, accrued on each Valuation Day, and calculated and payable monthly in arrears, subject to a minimum annual fee of AUD 72,500.

The first AUD 200 million	0.09%
AUD 200 million - AUD 400 million	0.06%
Balance in excess of AUD 400 million	0.05%

The Administrator is also entitled to receive compensation, out of the assets of the Series Trust, for any reasonable disbursements and any out-of-pocket expenses incurred for the account of the Series Trust.

NOTES TO THE FINANCIAL STATEMENTS AS AT OCTOBER 31, 2020 (continued)

NOTE 6 AGENT COMPANY FEES

The Agent Company is entitled to receive, out of the assets of the Series Trust, an agent company's fee in an amount equal to 0.14% per annum of the Net Asset Value, calculated as at each Valuation Day and payable monthly in arrears.

The Agent Company is also entitled to receive compensation, out of the assets of the Series Trust, out-of-pocket expenses reasonably incurred for the account of the Series Trust.

NOTE 7 CUSTODIAN FEES

The Custodian is entitled to receive, out of the assets of the Series Trust, a fee equal to 0.01% per annum of the Net Asset Value, calculated as at each Valuation Day and payable monthly in arrears.

The Custodian is also entitled to receive compensation, out of the assets of the Series Trust, for any reasonable disbursements and any out-of-pocket expenses incurred for the account of the Series Trust.

The Series Trust is subject to the sub-custodian fees that are borne by the Series Trust.

NOTE 8 DISTRIBUTOR FEES

The Distributor is entitled to receive, out of the assets of the Series Trust, a distributor fee in an amount equal to 0.56% per annum of the Net Asset Value, calculated as at each Valuation Day and payable monthly in arrears.

NOTE 9 INVESTMENT ADVISORY FEES

The Investment Adviser is entitled to receive, out of the assets of the Series Trust, an investment advisory fee in an amount equal to 0.85% per annum of the Net Asset Value, calculated as at each Valuation Day and payable monthly in arrears.

The Investment Adviser is also entitled to receive compensation, out of the assets of the Series Trust, for any reasonable disbursements and any out-of-pocket expenses incurred for the account of the Series Trust.

NOTE 10 INVESTMENT SUB-ADVISORY FEES

The fees and expenses of the Investment Sub-Adviser is paid by the Investment Adviser out of the Investment Advisory Fee.

NOTES TO THE FINANCIAL STATEMENTS AS AT OCTOBER 31, 2020 (continued)

NOTE 11 MANAGEMENT COMPANY FEES

The Management Company receives an initial set-up fee of AUD 8,000.

The Management Company is entitled to receive, out of the assets of the Series Trust, a management company fee in an amount equal to 0.05% per annum of the Net Asset Value, calculated as at each Valuation Day and payable monthly in arrears.

The Management Company is also entitled to receive compensation, out of the assets of the Series Trust, for any reasonable disbursements and any out-of-pocket expenses incurred for the account of the Series Trust.

NOTE 12 TRUSTEE FEES

The Trustee is entitled to receive, out of the assets of the Series Trust, a fee of 0.01% per annum of the Net Asset Value, calculated as at each Valuation Day and payable monthly in arrears, subject to an annual minimum fee of USD 10,000.

The Trustee is also entitled to receive compensation, out of the assets of the Series Trust, for any reasonable disbursements and any out-of-pocket expenses incurred for the account of the Series Trust.

NOTE 13 TAXATION

There are no income, corporation, capital gains or other taxes in effect in the Cayman Islands on the basis of present legislation. The Trustee has received from the Governor-in-Cabinet of the Cayman Islands pursuant to the Trusts Law of the Cayman Islands, an undertaking on behalf of the Trust that, for a period of 50 years from the date of the creation of the Trust, no law hereafter enacted in the Cayman Islands imposing any taxes or duty to be levied on income or capital assets, gains or appreciation or any tax in the nature of estate, duty or inheritance tax will apply to any income or property of the Trust, or to the Trustee or Unitholders in respect of any such property or income. No capital or stamp duties are levied in the Cayman Islands on the issue, transfer or redemption of Units.

PIMCO Income Strategy Fund (AUD)

NOTES TO THE FINANCIAL STATEMENTS AS AT OCTOBER 31, 2020 (continued)

NOTE 14 DIVIDENDS

For AUD-M Class dividends were paid as follows:

Ex-date	Payment date	Distribution rate	Total amount	Currency
01/10/2020	01/16/2020	0.01	11,332.66	AUD
02/10/2020	02/14/2020	0.01	12,106.26	AUD
03/10/2020	03/13/2020	0.01	12,387.26	AUD
04/14/2020	04/17/2020	0.01	12,425.88	AUD
05/11/2020	05/14/2020	0.01	12,911.58	AUD
06/10/2020	06/15/2020	0.01	13,093.58	AUD
07/10/2020	07/15/2020	0.01	13,564.48	AUD
08/11/2020	08/14/2020	0.01	13,714.48	AUD
09/10/2020	09/15/2020	0.01	13,658.48	AUD
10/12/2020	10/15/2020	0.01	13,637.48	AUD
			128,832.14	

Note 15 CHANGES IN PORTFOLIO

A detailed schedule of the portfolio changes for the period ended October 31, 2020 is available free of charge upon request at the registered office of the Administrator of the Trust.

Note 16 REALIZED GAIN/(LOSS) AND CHANGE IN UNREALIZED APPRECIATION/DEPRECIATION ON INVESTMENTS

Realized gain/(loss) on investments for the period ended October 31, 2020 can be analysed as follows:

	AUD
Realized gain on investments	51,467.73
Realized loss on investments	(970,459.25)
Net realized loss on investments	(918,991.52)

Change in unrealized appreciation/depreciation on investments for the period ended October 31, 2020 can be analysed as follows:

	Unrealized appreciation/ (depreciation) for the period from date of commencement of operations November 18, 2019 to October 31, 2020 AUD	Change in unrealized appreciation/depreciation for the period from date of commencement of operations November 18, 2019 to October 31, 2020 AUD
Unrealized appreciation	969,958.30	969,958.30
Unrealized (depreciation)	-	-
Net	969,958.30	969,958.30

NOTES TO THE FINANCIAL STATEMENTS AS AT OCTOBER 31, 2020 (continued)

NOTE 17 RELATED PARTY TRANSACTIONS

All transactions with and/or fees paid disclosed elsewhere in these financial statements to the Trustee, Manager, Counterparty, Administrator and Custodian are considered related party transactions due to having influence or control to the Trust and Series Trust.

NOTE 18 SUBSEQUENT EVENT

There is no significant subsequent event.

PIMCO Income Strategy Fund (AUD)

STATEMENT OF INVESTMENTS AND OTHER NET ASSETS

AS AT OCTOBER 31, 2020 (expressed in AUD)

Description	Currency	Quantity	Cost (note 3)	Fair value (note 3)	% of net assets
INVESTMENT FUNDS					
BERMUDA					
PIMCO BERMUDA INCOME FUND - D	AUD	5,137,142	50,401,459.20	51,371,417.50	96.23%
			50,401,459.20	51,371,417.50	96.23%
TOTAL INVESTMENTS IN SECURITIES			50,401,459.20	51,371,417.50	96.23%
CASH AT BANKS				2,080,251.98	3.90%
OTHER NET ASSETS/(LIABILITIES)				(70,044.88)	(0.13%)
TOTAL NET ASSETS				53,381,624.60	100.00%

The accompanying notes form an integral part of these financial statements.

INDUSTRIAL CLASSIFICATION OF INVESTMENTS

AS AT OCTOBER 31, 2020

	(in % of net assets)
INVESTMENT FUNDS	96.23%
	96.23%

[次へ](#)

参考情報

マスター・ファンド(ピムコ バミューダ インカム ファンド(M))の投資有価証券明細表(2020年10月31日現在)

	PRINCIPAL AMOUNT (000s)	VALUE (000s)		PRINCIPAL AMOUNT (000s)	VALUE (000s)
INVESTMENTS IN SECURITIES 131.6%					
BANK LOAN OBLIGATIONS 6.4%					
Elanco Animal Health, Inc. 1.899% due 08/01/2027			\$	2,878	\$ 2,820
Envision Healthcare Corp. 3.898% due 10/10/2025				15,080	10,854
EyeCare Partners LLC 3.750-3.898% due 02/18/2027				1,308	1,239
Forest City Enterprises LP 3.648% due 12/08/2025				2,162	2,101
Froneri International Ltd. 2.398% due 01/31/2027				2,456	2,374
2.648% due 01/31/2027			EUR	2,800	3,186
Frontier Communications Corp. 6.000% due 06/15/2024			\$	17,129	16,855
Genesee & Wyoming, Inc. 2.220% due 12/30/2026				1,519	1,489
Golden Nugget, Inc. 3.250% due 10/04/2023				27	24
Gray Television, Inc. 2.649% due 01/02/2026				1,444	1,416
GreenSky Holdings LLC 3.438% due 03/31/2025				4,778	4,551
HCA, Inc. 1.898% due 03/13/2025				2,917	2,908
1.898% due 03/18/2026				810	808
Hilton Worldwide Finance LLC 1.899% due 06/22/2026				9,745	9,263
iHeartCommunications, Inc. 3.148% due 05/01/2026				148,702	139,935
Ingersoll-Rand Services Co. 1.898% due 03/01/2027				2,263	2,192
Intelsat Jackson Holdings S.A. 3.600-6.500% due 07/13/2022				6,122	6,174
8.000% due 11/27/2023				14,449	14,573
8.625% due 01/02/2024				10,100	10,222
Iqvia, Inc. 1.898% due 01/17/2025				9,894	9,752
IRB Holding Corp. 3.750% due 02/05/2025				682	651
Jefferies Finance LLC 3.188% due 06/03/2026				925	900
KFC Holding Co. 1.897% due 04/03/2025				1,056	1,038
Lealand Finance Co. BV 3.148% due 06/30/2024				261	216
4.148% due 06/30/2025				559	367
Marriott Ownership Resorts, Inc. 1.898% due 08/29/2025				1,281	1,223
Meredith Corp. 2.648% due 01/31/2025				637	618
Messer Industries GmbH 2.720% due 03/01/2026				1,359	1,327
MH Sub I LLC 3.648% due 09/13/2024				980	950
NASCAR Holdings LLC 2.902% due 10/19/2026				2,965	2,894
Nexstar Broadcasting, Inc. 2.402% due 01/17/2024				243	237
Nielsen Finance LLC 2.147% due 10/04/2023				386	378
NMG Holding Co., Inc. 13.000% due 09/25/2025				11,958	12,481
Nouryon Finance BV 3.145% due 10/01/2025				4,180	4,062
Pacific Gas & Electric Co. 2.188% due 06/30/2021				2,800	2,796
2.438% due 01/03/2022				2,800	2,784
Pactiv Evergreen, Inc. 2.898% due 02/05/2023				68	67
Parexel International Corp. 2.898% due 09/27/2024				352	339
Advanz Pharma Corp. 6.500% due 09/06/2024	\$	41,828	\$	40,713	
Al Convoy (Luxembourg) Sarl 3.750% due 01/17/2027	EUR	1,000		1,145	
4.500% due 01/17/2027	\$	644		634	
Alphabet Holding Co., Inc. 3.648% due 09/26/2024		485		471	
Altica France S.A. 4.237% due 08/14/2026		5,292		5,150	
American Builders & Contractors Supply Co., Inc. 2.148% due 01/15/2027		1,485		1,444	
Ancestry.com Operations, Inc. 4.400% due 08/27/2026		2,046		2,045	
4.750% due 10/19/2023		396		396	
APi Group DE, Inc. 2.648% due 10/01/2026		4,566		4,478	
Aramark Intermediate HoldCo Corp. 1.898% due 03/11/2025		933		894	
Avantor Funding, Inc. 3.250% due 11/21/2024		215		214	
Avolon TLB Borrower 1 (U.S.) LLC 2.250% due 02/12/2027		7,127		6,831	
AWAS Leasing 2011-I Ltd. 4.870% due 10/02/2021 (k)		510		514	
Axalta Coating Systems Dutch Holding B BV 1.970% due 06/01/2024		400		389	
Azalea TopCo, Inc. 3.648-3.714% due 07/24/2026		2,292		2,214	
Banijay Entertainment SAS 3.890% due 03/01/2025		384		373	
Bausch Health Cos., Inc. 2.899% due 11/27/2025		1,408		1,376	
3.149% due 06/02/2025		834		816	
Beacon Roofing Supply, Inc. 2.398% due 01/02/2025		1,082		1,050	
Boeing Co. 1.500% due 02/07/2022		7,000		6,851	
Bway Holdings Co. 3.480% due 04/03/2024		377		354	
Caesars Resort Collection LLC 2.898% due 12/23/2024		12,218		11,490	
4.648-4.651% due 07/21/2025		7,412		7,188	
Camelot U.S. Acquisition 1 Co. 3.148% due 10/30/2026		199		194	
Carnival Corp. 7.500% due 06/30/2025	EUR	10,574		11,998	
8.500% due 06/30/2025	\$	21,845		22,009	
Castlelake Aircraft Structured Trust 0.148% due 07/12/2024		2,310		2,147	
CenturyLink, Inc. 2.398% due 03/15/2027		2,377		2,292	
Charter Communications Operating LLC 1.900% due 02/01/2027		5,498		5,366	
CityCenter Holdings LLC 3.000% due 04/18/2024		290		274	
Commscope, Inc. 3.398% due 04/06/2026		3,960		3,828	
Core & Main LP 3.750% due 08/01/2024		310		303	
CSC Holdings LLC 2.648% due 04/15/2027		2,842		2,758	
Dell International LLC 2.750% due 09/19/2025		2,666		2,643	
Delta Air Lines, Inc. 5.750% due 04/29/2023		4,188		4,182	
Diamond Resorts International, Inc. 4.750% due 09/02/2023		5,426		4,884	

		PRINCIPAL AMOUNT (000s)	VALUE (000s)		PRINCIPAL AMOUNT (000s)	VALUE (000s)
1.849% due 01/10/2023	\$	1,000	\$ 1,008	Credit Agricole S.A.		
2.375% due 10/06/2023	GBP	7,350	9,710	7.875% due 01/23/2024 (b)(c)	\$ 296	\$ 327
3.125% due 01/17/2024		27,000	36,726	Credit Suisse AG		
3.250% due 02/12/2027		17,530	24,432	6.500% due 08/08/2023 (b)	10,885	12,300
3.250% due 01/17/2023		2,900	4,092	Credit Suisse Group AG		
3.375% due 04/02/2025	EUR	700	887	1.489% due 06/12/2024	2,250	2,272
3.684% due 01/10/2023	\$	1,300	1,344	2.593% due 09/11/2025	6,100	6,397
4.337% due 01/10/2028		700	789	2.997% due 12/14/2023	2,600	2,711
4.338% due 05/16/2024		5,400	5,810	3.869% due 01/12/2029	31,650	35,271
4.375% due 01/12/2026		5,123	5,811	4.207% due 06/12/2024	3,000	3,245
4.610% due 02/15/2023		6,400	6,705	4.282% due 01/09/2028	6,700	7,592
4.972% due 05/16/2029		2,600	3,047	7.250% due 09/12/2025 (b)(c)	1,100	1,193
5.875% due 09/15/2024 (b)(c)	GBP	4,000	5,020	7.500% due 07/17/2023 (b)(c)	5,300	5,631
6.125% due 12/15/2025 (b)(c)	\$	7,700	7,853	Credit Suisse Group Funding Guernsey Ltd.		
6.375% due 12/15/2025 (b)(c)	GBP	2,150	2,792	3.750% due 03/26/2025	1,500	1,662
7.125% due 06/15/2025 (b)(c)		5,200	7,068	CTR Partnership LP		
7.250% due 03/15/2023 (b)(c)		16,760	22,346	5.250% due 06/01/2025	504	521
7.750% due 09/15/2023 (b)(c)	\$	13,070	13,481	CyrusOne LP		
7.875% due 02/15/2022 (b)(c)		1,200	1,241	1.450% due 01/22/2027	EUR 1,500	1,752
7.875% due 09/15/2022 (b)(c)	GBP	8,053	10,693	Deutsche Bank AG		
8.000% due 12/15/2020 (b)(c)	EUR	10,560	12,395	0.375% due 01/18/2021	74,100	86,399
8.000% due 06/15/2024 (b)(c)	\$	9,800	10,515	1.031% due 01/22/2021	\$ 12,700	12,700
Bevco Lux Sarl				1.375% due 09/03/2026	EUR 9,100	10,647
1.750% due 02/09/2023	EUR	5,100	6,125	1.470% due 11/16/2022	\$ 200	199
BGC Partners, Inc.				1.481% due 02/27/2023	2,100	2,076
3.750% due 10/01/2024	\$	1,464	1,484	1.539% due 02/04/2021	5,310	5,316
4.375% due 12/15/2025		1,700	1,748	1.625% due 02/12/2021	EUR 12,800	14,980
5.125% due 05/27/2021		400	406	1.625% due 01/20/2027	13,900	16,403
Blackstone Property Partners Europe Holdings Sarl				1.875% due 02/14/2022	9,500	11,276
0.500% due 09/12/2023	EUR	2,200	2,568	2.625% due 12/16/2024	GBP 5,600	7,431
1.400% due 07/06/2022		2,900	3,433	3.150% due 01/22/2021	\$ 10,000	10,049
1.750% due 03/12/2029		2,200	2,593	3.300% due 11/16/2022	100	104
BNP Paribas S.A.				3.547% due 09/18/2031	7,400	7,537
4.400% due 08/14/2028	\$	1,200	1,405	3.950% due 02/27/2023	1,920	2,023
7.625% due 03/30/2021 (b)(c)		600	608	3.961% due 11/26/2025	13,460	14,406
BOC Aviation Ltd.				4.250% due 10/14/2021	17,440	17,940
1.264% due 05/02/2021		3,380	3,371	EPR Properties		
1.358% due 09/26/2023		1,900	1,867	4.500% due 06/01/2027	3,650	3,268
2.375% due 09/15/2021		570	574	4.750% due 12/15/2026	256	233
BrightHouse Financial, Inc.				4.950% due 04/15/2028	1,132	1,019
3.700% due 06/22/2027		1,288	1,359	Equinix, Inc.		
Brookfield Finance, Inc.				2.875% due 02/01/2026	EUR 7,675	9,098
4.700% due 09/20/2047		3,038	3,535	Equitable Holdings, Inc.		
CA Immobilien Anlagen AG				5.000% due 04/20/2048	\$ 184	220
1.000% due 10/27/2025	EUR	3,800	4,428	Eurobank S.A.		
Cantor Fitzgerald LP				2.750% due 11/02/2020	EUR 1,000	1,165
4.875% due 05/01/2024	\$	501	548	Fairfax Financial Holdings Ltd.		
CBL & Associates LP				4.625% due 04/29/2030	\$ 1,456	1,560
4.600% due 10/15/2024		77	28	4.850% due 04/17/2028	1,456	1,586
5.950% due 12/15/2026		2,416	912	Fastighets AB Balder		
China Construction Bank Corp.				1.125% due 03/14/2022	EUR 1,887	2,224
0.092% due 09/24/2021	EUR	2,000	2,332	1.875% due 03/14/2025	1,100	1,332
CIT Bank N.A.				1.875% due 01/23/2026	1,470	1,783
2.969% due 09/27/2025	\$	2,800	2,896	First Abu Dhabi Bank PJSC		
CIT Group, Inc.				1.180% due 04/16/2022	\$ 11,184	11,221
4.125% due 03/09/2021		914	922	GE Capital Funding LLC		
5.000% due 08/15/2022		8,665	9,165	4.400% due 05/15/2030	16,400	17,947
5.000% due 08/01/2023		3,896	4,205	GE Capital International Funding Company Unlimited Co.		
Cooperatieve Rabobank UA				4.418% due 11/15/2035	1,800	1,949
6.625% due 06/29/2021 (b)(c)	EUR	12,800	15,354	GE Capital UK Funding Unlimited Co.		
Corestate Capital Holding S.A.				4.125% due 09/13/2023	GBP 200	278
3.500% due 04/15/2023 (m)		39,300	34,792	Globalworth Real Estate Investments Ltd.		
CPI Property Group S.A.				2.875% due 06/20/2022	EUR 1,100	1,302
1.625% due 04/23/2027		5,700	6,484	3.000% due 03/29/2025	400	469
2.750% due 05/12/2026		4,800	5,817	GLP Capital LP		
2.750% due 01/22/2028	GBP	800	1,021	5.250% due 06/01/2025	\$ 650	712
4.750% due 03/08/2023	\$	15,100	16,071	5.300% due 01/15/2029	3,142	3,517
				Goodman U.S. Finance Three LLC		
				3.700% due 03/15/2028	2,324	2,511

		PRINCIPAL AMOUNT (000s)	VALUE (000s)		PRINCIPAL AMOUNT (000s)	VALUE (000s)
Grainger PLC				7.500% due 06/27/2024 (b)(c)	\$ 2,700	\$ 2,854
3.000% due 07/03/2030	GBP	2,800	\$ 3,821	7.500% due 09/27/2025 (b)(c)		8,303
3.375% due 04/24/2028		1,300	1,819	7.625% due 06/27/2023 (b)(c)	GBP	10,711
Growthpoint Properties International Pty Ltd.				7.875% due 06/27/2029 (b)(c)		6,874
5.872% due 05/02/2023	\$	1,600	1,670	Logicor Financing Sarl		
Horse Gallop Finance Ltd.				0.750% due 07/15/2024	EUR	800
3.250% due 05/30/2022		10,200	10,485	1.500% due 11/14/2022		3,240
Host Hotels & Resorts LP				1.625% due 07/15/2027		800
4.000% due 06/15/2025		200	208	2.250% due 05/13/2025		2,400
Howard Hughes Corp.				2.750% due 01/15/2030	GBP	500
5.375% due 03/15/2025		2,932	2,943	3.250% due 11/13/2028	EUR	586
HSBC Holdings PLC				MDGH-GMTN BV		
1.270% due 05/18/2024		2,000	2,003	3.950% due 05/21/2050	\$	3,500
1.480% due 03/11/2025		18,600	18,629	Mitsubishi UFJ Lease & Finance Co. Ltd.		
2.633% due 11/07/2025		28,173	29,538	2.652% due 09/19/2022		1,100
2.848% due 06/04/2031		3,300	3,429	MPT Operating Partnership LP		
3.000% due 05/29/2030	GBP	3,900	5,451	2.550% due 12/05/2023	GBP	2,400
3.973% due 05/22/2030	\$	14,100	15,826	3.692% due 06/05/2028		2,400
4.041% due 03/13/2028		700	782	Nationwide Building Society		
4.300% due 03/08/2026		500	569	3.622% due 04/26/2023	\$	3,020
4.750% due 07/04/2029 (b)(c)	EUR	2,800	3,290	3.765% due 03/08/2024		5,200
5.875% due 09/28/2026 (b)(c)	GBP	6,800	9,106	3.960% due 07/18/2030		5,600
6.000% due 09/29/2023 (b)(c)	EUR	6,600	8,162	4.302% due 03/08/2029		12,500
6.000% due 05/22/2027 (b)(c)	\$	700	726	5.750% due 06/20/2027 (b)(c)	GBP	6,850
6.500% due 03/23/2028 (b)(c)		10,070	10,788	5.875% due 12/20/2024 (b)(c)		1,600
Hudson Pacific Properties LP				Natwest Group PLC		
3.950% due 11/01/2027		363	391	1.750% due 05/15/2023	\$	3,674
Hunt Cos., Inc.				1.775% due 06/25/2024		1,400
6.250% due 02/15/2026		462	445	2.000% due 03/08/2023	EUR	4,000
IMMOFINANZ AG				2.000% due 03/04/2025		23,650
2.500% due 10/15/2027	EUR	26,000	29,850	2.500% due 03/22/2023		27,000
2.625% due 01/27/2023		9,600	11,356	3.125% due 03/28/2027	GBP	3,200
InCaps Funding I Ltd.				3.498% due 05/15/2023	\$	5,114
2.241% due 06/01/2033	\$	11,447	10,417	3.875% due 09/12/2023		8,100
2.246% due 06/01/2033		3,113	2,833	4.269% due 03/22/2025		11,500
Industrial & Commercial Bank of China Ltd.				4.445% due 05/08/2030		17,600
0.993% due 11/08/2020		2,000	2,000	4.519% due 06/25/2024		400
ING Groep NV				4.800% due 04/05/2026		2,300
5.750% due 11/16/2026 (b)(c)		5,400	5,631	5.076% due 01/27/2030		16,500
International Lease Finance Corp.				6.000% due 12/29/2025 (b)(c)		17,700
8.625% due 01/15/2022		3,201	3,432	8.000% due 08/10/2025 (b)(c)		12,660
Intesa Sanpaolo SpA				8.625% due 08/15/2021 (b)(c)		13,400
7.000% due 01/19/2021 (b)(c)	EUR	2,600	3,041	NatWest Markets PLC		
KBC Group NV (b)				0.625% due 03/02/2022	EUR	300
4.250% due 10/24/2025 (c)		600	674	3.625% due 09/29/2022	\$	18,100
4.750% due 09/05/2169		1,000	1,196	Navient Corp.		
Kennedy Wilson Europe Real Estate Ltd.				5.625% due 08/01/2033		1,468
3.250% due 11/12/2025		1,400	1,604	5.875% due 03/25/2021		14,903
3.950% due 06/30/2022	GBP	800	1,042	6.500% due 06/15/2022		4,990
Kennedy-Wilson, Inc.				6.625% due 07/26/2021		3,990
5.875% due 04/01/2024	\$	1,395	1,348	7.250% due 01/25/2022		6,298
Ladder Capital Finance Holdings LLLP				NE Property BV		
4.250% due 02/01/2027		803	696	1.875% due 10/09/2026	EUR	7,600
LeasePlan Corp. NV				2.625% due 05/22/2023 (m)		3,100
0.125% due 09/13/2023	EUR	6,600	7,595	Newmark Group, Inc.		
Legal & General Group PLC				6.125% due 11/15/2023	\$	2,334
5.625% due 03/24/2031 (b)(c)	GBP	1,910	2,530	Omega Healthcare Investors, Inc.		
Life Storage LP				3.625% due 10/01/2029		1,682
3.875% due 12/15/2027	\$	611	682	OneMain Finance Corp.		
LifeStorage LP				5.625% due 03/15/2023		29,772
3.500% due 07/01/2026		1,200	1,350	6.125% due 05/15/2022		15,903
Lloyds Banking Group PLC				6.125% due 03/15/2024		2,832
2.250% due 10/16/2024	GBP	600	807	6.875% due 03/15/2025		3,141
3.500% due 04/01/2026	EUR	7,450	9,781	7.750% due 10/01/2021		2,948
3.574% due 11/07/2028	\$	5,600	6,155	Ontario Teachers' Cadillac Fairview Properties Trust		
4.000% due 03/07/2025	AUD	3,500	2,692	3.125% due 03/20/2022		696
4.375% due 03/22/2028	\$	2,200	2,554	Park Aerospace Holdings Ltd.		
4.550% due 08/16/2028		4,600	5,437	3.625% due 03/15/2021		18,709
4.947% due 06/27/2025 (b)(c)	EUR	2,011	2,337	4.500% due 03/15/2023		9,522
5.125% due 12/27/2024 (b)(c)	GBP	1,400	1,790			

		PRINCIPAL AMOUNT (000s)	VALUE (000s)		PRINCIPAL AMOUNT (000s)	VALUE (000s)
Altice Financing S.A.				Clear Channel Worldwide Holdings, Inc.		
2.250% due 01/15/2025	EUR	3,500	\$ 3,812	9.250% due 02/15/2024	\$	3,472 \$ 3,014
3.000% due 01/15/2028		4,700	4,996	CNH Industrial Capital LLC		
5.000% due 01/15/2028	\$	6,200	6,022	4.375% due 11/06/2020	300	300
7.500% due 05/15/2026		4,100	4,284	Community Health Systems, Inc.		
Altice France S.A.				6.250% due 03/31/2023		59,272 59,272
5.500% due 01/15/2028		2,400	2,434	6.625% due 02/15/2025	28,447	27,810
7.375% due 05/01/2026		13,900	14,522	8.000% due 03/15/2026	11,418	11,475
8.125% due 02/01/2027		2,500	2,722	8.625% due 01/15/2024	42,256	42,969
Amdocs Ltd.				Connect Finco SARL		
2.538% due 06/15/2030		5,300	5,404	6.750% due 10/01/2026	1,330	1,342
American Airlines 2017-2 Class AA Pass-Through Trust				Constellation Oil Services Holding S.A.		
3.350% due 10/15/2029		415	388	10.000% due 11/09/2024 (e)	905	244
ArcelorMittal S.A.				Corning, Inc.		
1.000% due 05/19/2023	EUR	8,200	9,531	5.450% due 11/15/2079	1,291	1,632
Arconic Corp.				CoStar Group, Inc.		
6.000% due 05/15/2025	\$	1,017	1,079	2.800% due 07/15/2030	2,000	2,058
Avon International Capital PLC				CSC Holdings LLC		
6.500% due 08/15/2022		464	473	4.125% due 12/01/2030	800	814
Axiata SPV2 Bhd				4.625% due 12/01/2030	300	300
3.466% due 11/19/2020		7,800	7,813	6.500% due 02/01/2029	1,000	1,111
Bacardi Ltd.				CSCEC Finance Cayman I Ltd.		
4.450% due 05/15/2025		2,000	2,244	2.950% due 11/19/2020	400	400
Baidu, Inc.				CVS Pass-Through Trust		
3.875% due 09/29/2023		2,100	2,259	5.773% due 01/10/2033	158	180
Banner Health				7.507% due 01/10/2032	641	792
2.338% due 01/01/2030		1,722	1,772	CVS Pass-Through Trust Series 2009		
3.181% due 01/01/2050		1,197	1,249	8.353% due 07/10/2031	641	842
Boeing Co.				DAE Funding LLC		
4.875% due 05/01/2025		2,987	3,251	4.500% due 08/01/2022	11,295	11,380
5.040% due 05/01/2027		6,299	6,931	5.000% due 08/01/2024	6,465	6,544
5.150% due 05/01/2030		9,444	10,456	5.250% due 11/15/2021	13,386	13,622
5.705% due 05/01/2040		15,535	18,075	5.750% due 11/15/2023	6,316	6,403
5.805% due 05/01/2050		12,129	14,317	Dell Bank International DAC		
5.930% due 05/01/2060		18,015	21,432	0.625% due 10/17/2022	EUR	2,300 2,693
Bombardier, Inc.				Delta Air Lines, Inc.		
5.750% due 03/15/2022		268	255	3.625% due 03/15/2022	\$	920 902
6.000% due 10/15/2022		1,846	1,646	7.000% due 05/01/2025	15,278	16,689
6.125% due 01/15/2023		1,027	887	Diamond Resorts International, Inc.		
7.500% due 03/15/2025		274	200	7.750% due 09/01/2023	11,084	10,441
7.875% due 04/15/2027		6,056	4,421	10.750% due 09/01/2024	180	164
Broadcom Corp.				eBay, Inc.		
3.875% due 01/15/2027		9,406	10,391	2.700% due 03/11/2030	2,400	2,518
Broadcom, Inc.				Empresa de Transporte de Pasajeros Metro S.A.		
3.150% due 11/15/2025		2,300	2,482	3.650% due 05/07/2030	1,100	1,207
4.110% due 09/15/2028		17,245	19,238	4.700% due 05/07/2050	2,800	3,390
4.150% due 11/15/2030		12,100	13,583	Energy Transfer Operating LP		
4.300% due 11/15/2032		11,188	12,785	3.750% due 05/15/2030	1,832	1,800
5.000% due 04/15/2030		204	240	5.000% due 05/15/2050	1,669	1,564
Caesars Entertainment, Inc.				Energy Transfer Partners LP		
6.250% due 07/01/2025		13,500	13,846	5.875% due 03/01/2022	450	470
Camelot Finance S.A.				Eurofins Scientific SE		
4.500% due 11/01/2026		182	190	2.125% due 07/25/2024	EUR	800 988
CCO Holdings LLC				Exela Intermediate LLC		
4.500% due 08/15/2030		3,718	3,869	10.000% due 07/15/2023	\$	880 264
4.750% due 03/01/2030		4,180	4,402	Expedia Group, Inc.		
Centene Corp.				3.600% due 12/15/2023	3,500	3,602
3.375% due 02/15/2030		2,240	2,330	4.625% due 08/01/2027	3,700	3,885
4.250% due 12/15/2027		1,462	1,542	6.250% due 05/01/2025	6,692	7,366
4.625% due 12/15/2029		1,880	2,049	7.000% due 05/01/2025	2,805	3,006
4.750% due 01/15/2025		4,172	4,292	F-Brasile SpA		
Chanel Ceres PLC				7.375% due 08/15/2026	900	783
1.000% due 07/31/2031	EUR	3,700	4,438	Flex Ltd.		
Charter Communications Operating LLC				4.875% due 06/15/2029	277	318
1.864% due 02/01/2024	\$	9,232	9,468	Ford Foundation		
4.800% due 03/01/2050		3,818	4,364	2.415% due 06/01/2050	1,285	1,262
Citrix Systems, Inc.				2.815% due 06/01/2070	2,070	2,041
3.300% due 03/01/2030		1,586	1,677	Ford Motor Credit Co. LLC		
Clear Channel International BV				1.515% due 02/15/2023	600	565
6.625% due 08/01/2025		4,250	4,330	1.744% due 07/19/2024	EUR	2,800 3,085

次へ

	PRINCIPAL AMOUNT (000s)	VALUE (000s)		PRINCIPAL AMOUNT (000s)	VALUE (000s)
3.087% due 01/09/2023	\$ 7,600	\$ 7,538	Kinder Morgan, Inc.		
3.360% due 01/07/2022	4,920	4,892	7.750% due 01/15/2032	\$ 2,500	\$ 3,424
3.550% due 10/07/2022	8,355	8,328	Kraft Heinz Foods Co.		
5.875% due 08/02/2021	400	409	3.000% due 06/01/2026	4,722	4,802
Fortress Transportation & Infrastructure Investors LLC			3.875% due 05/15/2027	5,592	5,924
6.500% due 10/01/2025	7,563	7,479	3.950% due 07/15/2025	1,000	1,082
6.750% due 03/15/2022	12,084	12,020	4.250% due 03/01/2031	4,862	5,285
Fresenius U.S. Finance II, Inc.			5.500% due 06/01/2050	2,388	2,733
4.250% due 02/01/2021	190	192	6.500% due 02/09/2040	300	382
G4S International Finance PLC			7.125% due 08/01/2039	4,200	5,680
1.500% due 01/09/2023	EUR 1,400	1,647	L Brands, Inc.		
Gap, Inc.			6.875% due 07/01/2025	1,100	1,181
8.375% due 05/15/2023	\$ 2,697	3,014	Level 3 Financing, Inc.		
8.625% due 05/15/2025	11,906	13,085	3.400% due 03/01/2027	506	542
8.875% due 05/15/2027	6,075	6,954	3.875% due 11/15/2029	2,218	2,401
GATX Corp.			Marriott International, Inc.		
0.969% due 11/05/2021	1,955	1,954	4.625% due 06/15/2030	516	551
General Electric Co.			Marriott Ownership Resorts, Inc.		
4.250% due 05/01/2040	821	867	6.125% due 09/15/2025	1,300	1,358
4.350% due 05/01/2050	27,887	29,761	Melco Resorts Finance Ltd.		
5.550% due 01/05/2026	6,390	7,524	5.375% due 12/04/2029	3,700	3,572
6.150% due 08/07/2037	257	318	5.625% due 07/17/2027	300	305
6.875% due 01/10/2039	87	115	Memorial Sloan-Kettering Cancer Center		
General Motors Co.			2.955% due 01/01/2050	1,700	1,750
6.800% due 10/01/2027 (k)	1,138	1,399	MGM China Holdings Ltd.		
Greene King Finance PLC			5.250% due 06/18/2025	4,500	4,544
1.859% due 12/15/2034	GBP 4,156	3,576	Micron Technology, Inc.		
3.593% due 03/15/2035	2,186	2,767	4.663% due 02/15/2030	3,365	3,941
4.064% due 03/15/2035	649	845	5.327% due 02/06/2029	2,532	3,035
5.106% due 03/15/2034	150	208	Mitchells & Butlers Finance PLC		
H Lundbeck A/S			0.700% due 12/15/2030	552	465
0.875% due 10/14/2027	EUR 6,800	7,970	6.013% due 12/15/2028	GBP 965	1,271
Hyatt Hotels Corp.			NCL Corp. Ltd.		
3.246% due 09/01/2022	\$ 11,800	11,944	3.625% due 12/15/2024	\$ 240	166
iHeartCommunications, Inc.			NetApp, Inc.		
4.750% due 01/15/2028	69,940	66,911	2.700% due 06/22/2030	5,400	5,536
6.375% due 05/01/2026	9,272	9,672	Netflix, Inc.		
8.375% due 05/01/2027	8,364	8,130	3.625% due 05/15/2027	EUR 3,900	4,924
IHO Verwaltungs GmbH (e)			3.625% due 06/15/2030	18,776	23,914
3.625% due 05/15/2025	EUR 2,700	3,146	3.875% due 11/15/2029	8,217	10,649
3.875% due 05/15/2027	1,500	1,748	4.625% due 05/15/2029	7,600	10,313
6.000% due 05/15/2027	\$ 3,520	3,680	4.875% due 06/15/2030	\$ 3,100	3,544
6.375% due 05/15/2029	3,777	4,008	5.375% due 11/15/2029	980	1,149
IMCD NV			New Red Finance, Inc.		
2.500% due 03/26/2025	EUR 1,500	1,804	4.250% due 05/15/2024	4,823	4,927
Imperial Brands Finance PLC			4.375% due 01/15/2028	387	392
3.500% due 07/26/2026	\$ 2,400	2,601	Nissan Motor Acceptance Corp.		
Indian Railway Finance Corp. Ltd.			1.114% due 01/13/2022	200	198
3.249% due 02/13/2030	2,600	2,637	1.900% due 09/14/2021	371	373
3.950% due 02/13/2050	1,000	933	3.875% due 09/21/2023	2,000	2,090
Informa PLC			Nissan Motor Co. Ltd.		
2.125% due 10/06/2025	EUR 18,000	21,071	2.652% due 03/17/2026	EUR 13,100	15,462
Intelsat Connect Finance S.A.			3.522% due 09/17/2025	\$ 8,300	8,369
9.500% due 02/15/2023 (d)	\$ 3,960	1,161	4.345% due 09/17/2027	8,300	8,338
Intelsat Jackson Holdings S.A. (d)			Noble Holding International Ltd.		
5.500% due 08/01/2023	12,486	7,351	7.875% due 02/01/2026 (d)	10,687	2,603
8.000% due 02/15/2024	5,341	5,430	Nokia OYJ		
8.500% due 10/15/2024	57,550	35,681	2.375% due 05/15/2025	EUR 1,300	1,574
9.750% due 07/15/2025	29,732	18,630	3.125% due 05/15/2028	2,500	3,143
Intelsat Luxembourg S.A.			Norwegian Air Shuttle ASA 2016-1 Class A Pass-Through Trust		
7.750% due 06/01/2021 (d)	20,642	980	4.875% due 05/10/2028	\$ 417	379
InterContinental Hotels Group PLC			NVR, Inc.		
1.625% due 10/08/2024	EUR 9,600	11,160	3.000% due 05/15/2030	1,161	1,246
3.375% due 10/08/2028	GBP 5,500	7,150	NXP BV		
IQVIA, Inc.			3.400% due 05/01/2030	466	513
2.875% due 09/15/2025	EUR 400	468	4.300% due 06/18/2029	2,200	2,556
3.250% due 03/15/2025	500	586	Occidental Petroleum Corp.		
JetBlue 2020-1 Class A Pass Through Trust			1.730% due 08/15/2022	5,260	4,841
4.000% due 11/15/2032	\$ 7,300	7,554			

	PRINCIPAL AMOUNT (000s)	VALUE (000s)		PRINCIPAL AMOUNT (000s)	VALUE (000s)
Oracle Corp.			5.400% due 08/08/2028	\$ 5,200	\$ 5,666
3.850% due 04/01/2060	\$ 1,835	\$ 2,091	Six Flags Theme Parks, Inc.		
4.000% due 07/15/2046	514	596	7.000% due 07/01/2025	921	977
Ortho-Clinical Diagnostics, Inc.			SMBC Aviation Capital Finance DAC		
7.250% due 02/01/2028	1,556	1,629	2.650% due 07/15/2021	400	403
7.375% due 06/01/2025	638	674	3.550% due 04/15/2024	1,000	1,056
Pacific Drilling S.A.			4.125% due 07/15/2023	200	212
8.375% due 10/01/2023	8,217	1,012	Southwest Airlines Co.		
Par Pharmaceutical, Inc.			4.750% due 05/04/2023	1,339	1,435
7.500% due 04/01/2027	2,332	2,475	5.125% due 06/15/2027	3,210	3,574
PayPal Holdings, Inc.			5.250% due 05/04/2025	1,134	1,259
3.250% due 06/01/2050	1,107	1,199	Spanish Broadcasting System, Inc.		
PeaceHealth Obligated Group			12.500% due 04/15/2049 (d)	818	756
3.218% due 11/15/2050	3,100	3,077	Sprint Spectrum Co. LLC		
Pelabuhan Indonesia III Persero PT			3.360% due 09/20/2021	1,250	1,264
4.500% due 05/02/2023	1,600	1,693	4.738% due 03/20/2025	5,200	5,672
Petroleos de Venezuela S.A. (d)			5.152% due 03/20/2028	18,240	21,299
5.375% due 04/12/2027	11,932	465	Staples, Inc.		
5.500% due 04/12/2037	10,372	405	7.500% due 04/15/2026	255	239
6.000% due 05/16/2024	8,283	340	Syngenta Finance NV		
6.000% due 11/15/2026	13,183	514	3.375% due 04/16/2026	EUR 25,000	31,358
9.000% due 11/17/2021	400	16	3.933% due 04/23/2021	\$ 1,600	1,621
9.750% due 05/17/2035	4,730	184	4.441% due 04/24/2023	5,300	5,607
Petroleos Mexicanos			4.892% due 04/24/2025	800	868
5.350% due 02/12/2028	880	753	5.182% due 04/24/2028	1,800	1,971
5.950% due 01/28/2031	13,650	11,442	TEGNA, Inc.		
6.490% due 01/23/2027	6,170	5,757	4.625% due 03/15/2028	1,603	1,585
6.500% due 03/13/2027	9,282	8,633	Tenet Healthcare Corp.		
6.500% due 01/23/2029	21,284	19,010	4.625% due 07/15/2024	167	170
6.750% due 09/21/2047	390	303	Teva Pharmaceutical Finance Co. BV		
6.840% due 01/23/2030	31,536	28,272	3.650% due 11/10/2021	900	893
6.950% due 01/28/2060	7,790	6,102	Teva Pharmaceutical Finance IV BV		
7.690% due 01/23/2050	2,430	2,023	3.650% due 11/10/2021	418	415
PetSmart, Inc.			Teva Pharmaceutical Finance Netherlands II BV		
5.875% due 06/01/2025	563	577	1.250% due 03/31/2023	EUR 1,800	1,956
Post Holdings, Inc.			3.250% due 04/15/2022	12,900	15,081
4.625% due 04/15/2030	1,377	1,417	6.000% due 01/31/2025	2,700	3,275
QVC, Inc.			Teva Pharmaceutical Finance Netherlands III BV		
4.450% due 02/15/2025	1,910	1,958	2.200% due 07/21/2021	\$ 6,579	6,489
4.850% due 04/01/2024	2,121	2,219	Textron, Inc.		
5.950% due 03/15/2043	5,338	5,151	0.793% due 11/10/2020	3,770	3,773
Radiology Partners, Inc.			Times Square Hotel Trust		
9.250% due 02/01/2028	979	1,046	8.528% due 08/01/2026	1,504	1,638
Refinitiv U.S. Holdings, Inc.			Topaz Solar Farms LLC		
4.500% due 05/15/2026	EUR 14,530	17,726	4.875% due 09/30/2039	6,136	6,677
RELX Capital, Inc.			5.750% due 09/30/2039	8,598	9,775
3.000% due 05/22/2030	\$ 312	337	TransDigm, Inc.		
Rite Aid Corp.			5.500% due 11/15/2027	900	880
7.500% due 07/01/2025	1,815	1,818	Transocean Guardian Ltd.		
8.000% due 11/15/2026	1,540	1,546	5.875% due 01/15/2024	810	496
Roadster Finance DAC			Transocean, Inc.		
1.625% due 12/09/2024	EUR 200	232	7.250% due 11/01/2025	2,595	869
2.375% due 12/08/2027	1,000	1,157	7.500% due 01/15/2026	1,783	383
Rolls-Royce PLC			8.000% due 02/01/2027	3,062	850
4.625% due 02/16/2026	6,600	7,707	Triumph Group, Inc.		
5.750% due 10/15/2027	GBP 5,200	6,746	5.250% due 06/01/2022	486	416
Royal Caribbean Cruises Ltd.			6.250% due 09/15/2024	1,541	1,334
9.125% due 06/15/2023	\$ 2,500	2,606	U.S. Renal Care, Inc.		
10.875% due 06/01/2023	7,622	8,326	10.625% due 07/15/2027	1,282	1,369
11.500% due 06/01/2025	11,766	13,487	United Airlines 2020-1 Class A Pass Through Trust		
Russian Railways Via RZD Capital PLC			5.875% due 10/15/2027	19,900	20,013
3.374% due 05/20/2021	EUR 7,700	9,122	United Group BV		
7.487% due 03/25/2031	GBP 6,300	11,024	3.125% due 02/15/2026	EUR 5,694	6,219
SABIC Capital I BV			3.250% due 02/15/2026	1,900	2,083
3.000% due 09/14/2050	\$ 5,300	5,179	3.625% due 02/15/2028	6,000	6,544
Sands China Ltd.			4.875% due 07/01/2024	565	660
3.800% due 01/08/2026	2,800	2,875	Univision Communications, Inc.		
4.375% due 06/18/2030	2,700	2,776	5.125% due 02/15/2025	\$ 14,429	14,204
4.600% due 08/08/2023	3,100	3,308	6.625% due 06/01/2027	2,048	2,075
5.125% due 08/08/2025	4,500	4,856	9.500% due 05/01/2025	1,646	1,790

	PRINCIPAL AMOUNT (000s)	VALUE (000s)		PRINCIPAL AMOUNT (000s)	VALUE (000s)
Valaris PLC (d)			China Resources Gas Group Ltd.		
5.750% due 10/01/2044	\$ 4,598	\$ 224	4.500% due 04/05/2022	\$ 400	\$ 417
7.750% due 02/01/2026	864	42	Edison International		
Vale Overseas Ltd.			2.400% due 09/15/2022	3,161	3,211
3.750% due 07/08/2030	2,200	2,319	2.950% due 03/15/2023	118	122
6.250% due 08/10/2026	3,616	4,319	3.125% due 11/15/2022	1,688	1,743
6.875% due 11/21/2036	1,207	1,624	3.550% due 11/15/2024	1,887	1,994
6.875% due 11/10/2039	951	1,306	5.750% due 06/15/2027	1,380	1,569
Vale S.A.			El Paso Natural Gas Co. LLC		
3.750% due 01/10/2023	EUR 1,500	1,854	8.625% due 01/15/2022	1,900	2,072
ViaSat, Inc.			Enable Midstream Partners LP		
5.625% due 09/15/2025	\$ 3,363	3,387	4.950% due 05/15/2028	424	407
6.500% due 07/15/2028	3,300	3,412	FirstEnergy Corp.		
VMware, Inc.			3.400% due 03/01/2050	300	277
3.900% due 08/21/2027	540	597	Gazprom Neft OAO Via GPN Capital S.A.		
4.700% due 05/15/2030	1,228	1,452	4.375% due 09/19/2022	11,935	12,463
Volkswagen Bank GmbH			6.000% due 11/27/2023	28,785	32,012
0.000% due 06/15/2021	EUR 900	1,049	Gazprom PJSC Via Gaz Capital S.A.		
Volkswagen Financial Services AG			2.250% due 11/22/2024	EUR 100	118
0.319% due 02/15/2021	7,300	8,516	2.949% due 01/24/2024	450	544
0.625% due 04/01/2022	5,349	6,297	3.600% due 02/26/2021	3,624	4,272
Volkswagen Financial Services NV			4.950% due 03/23/2027	\$ 1,200	1,337
1.125% due 09/18/2023	GBP 11,200	14,500	4.950% due 02/06/2028	1,000	1,117
1.625% due 11/30/2022	3,300	4,326	5.150% due 02/11/2026	5,700	6,357
1.875% due 09/07/2021	300	391	5.999% due 01/23/2021	2,322	2,351
Volkswagen Leasing GmbH			6.510% due 03/07/2022	6,638	7,055
0.000% due 07/06/2021	EUR 1,000	1,165	7.288% due 08/16/2037	500	702
0.250% due 02/16/2021	4,688	5,469	8.625% due 04/28/2034	2,372	3,549
0.500% due 06/20/2022	875	1,028	Odebrecht Drilling Norbe VIII/IX Ltd.		
Walt Disney Co.			6.350% due 12/01/2021	135	125
3.500% due 05/13/2040	\$ 3,960	4,437	Odebrecht Offshore Drilling Finance Ltd.		
3.600% due 01/13/2051	7,014	7,840	6.720% due 12/01/2022	220	200
3.800% due 05/13/2060	4,597	5,294	Pacific Gas & Electric Co.		
Western Digital Corp.			2.100% due 08/01/2027	2,800	2,708
4.750% due 02/15/2026	4,492	4,844	2.500% due 02/01/2031	2,600	2,464
Western Midstream Operating LP			2.950% due 03/01/2026 (d)	8,630	8,755
2.074% due 01/13/2023	1,048	975	3.150% due 01/01/2026	25,440	26,055
6.250% due 02/01/2050	786	723	3.250% due 06/15/2023 (d)	8,640	8,910
Windstream Escrow LLC			3.300% due 03/15/2027	3,838	3,890
7.750% due 08/15/2028	11,607	11,230	3.300% due 12/01/2027 (d)	14,666	14,893
Wyndham Destinations, Inc.			3.300% due 08/01/2040	1,642	1,500
3.900% due 03/01/2023	1,682	1,635	3.400% due 08/15/2024 (d)	6,570	6,823
4.250% due 03/01/2022	115	116	3.450% due 07/01/2025	12,102	12,620
4.625% due 03/01/2030	1,093	1,048	3.500% due 06/15/2025	8,068	8,418
5.650% due 04/01/2024	5,058	5,188	3.500% due 08/01/2050	7,200	6,536
6.000% due 04/01/2027	1,464	1,512	3.750% due 02/15/2024 (d)	10,188	10,632
Wynn Macau Ltd.			3.750% due 07/01/2028	13,613	14,061
5.125% due 12/15/2029	2,000	1,855	3.750% due 08/15/2042	418	387
5.500% due 01/15/2026	6,300	6,122	3.850% due 11/15/2023 (d)	1,830	1,924
5.500% due 10/01/2027	400	376	3.950% due 12/01/2047	1,900	1,784
5.625% due 08/26/2028	400	385	4.000% due 12/01/2046 (d)	3,144	2,957
Zayo Group Holdings, Inc.			4.250% due 08/01/2023	3,735	3,956
4.000% due 03/01/2027	11,004	10,815	4.250% due 03/15/2046 (d)	5,219	5,038
6.125% due 03/01/2028	1,762	1,780	4.300% due 03/15/2045 (d)	2,800	2,703
Zimmer Biomet Holdings, Inc.			4.450% due 04/15/2042 (d)	4,333	4,344
1.164% due 11/15/2027	EUR 900	1,076	4.500% due 07/01/2040	39,210	40,134
		1,609,370	4.500% due 12/15/2041 (d)	743	733
			4.550% due 07/01/2030	49,595	53,547
UTILITIES 4.8%			4.600% due 06/15/2043	1,794	1,810
AT&T, Inc.			4.650% due 08/01/2028	100	108
2.250% due 02/01/2032	\$ 9,248	9,088	4.750% due 02/15/2044 (d)	2,707	2,765
3.100% due 02/01/2043	12,371	11,870	4.950% due 07/01/2050	25,950	27,449
3.300% due 02/01/2052	13,551	12,470	Pan American Energy LLC		
3.500% due 06/01/2041	14,544	14,784	30.125% due 11/20/2020	ARS 265,660	1,792
3.500% due 02/01/2061	13,084	12,197	Petrobras Global Finance BV		
3.650% due 06/01/2051	13,724	13,442	5.093% due 01/15/2030	\$ 27,941	29,296
3.850% due 06/01/2060	10,556	10,465	6.250% due 12/14/2026	GBP 6,234	9,026
CenturyLink, Inc.			6.625% due 01/16/2034	2,900	4,191
4.000% due 02/15/2027	1,462	1,497	6.850% due 06/05/2115	\$ 216	233

	PRINCIPAL AMOUNT (000s)	VALUE (000s)		PRINCIPAL AMOUNT (000s)	VALUE (000s)
Plains All American Pipeline LP			Commonwealth of Puerto Rico, General Obligation Bonds, Series 2006 (d)		
6.650% due 01/15/2037	\$ 416	\$ 443	5.000% due 07/01/2031	\$ 420	\$ 282
Rio Oil Finance Trust Series 2014-1			5.250% due 07/01/2023	500	343
9.250% due 07/06/2024	2,244	2,468	5.250% due 07/01/2026	1,000	685
Rio Oil Finance Trust Series 2014-3			5.250% due 07/01/2049	610	420
9.750% due 01/06/2027	748	859	Commonwealth of Puerto Rico, General Obligation Bonds, Series 2007 (d)		
Rio Oil Finance Trust Series 2018-1			5.000% due 07/01/2027	700	477
8.200% due 04/06/2028	2,744	3,056	5.000% due 07/01/2028	75	51
Sabine Pass Liquefaction LLC			5.250% due 07/01/2032	400	275
4.500% due 05/15/2030	6,588	7,381	5.250% due 07/01/2034	400	275
San Diego Gas & Electric Co.			5.250% due 07/01/2037	410	281
3.750% due 06/01/2047	62	71	Commonwealth of Puerto Rico, General Obligation Bonds, Series 2008 (d)		
Southern California Edison Co.			5.000% due 07/01/2023	300	201
2.850% due 08/01/2029	294	310	5.125% due 07/01/2028	130	87
3.650% due 03/01/2028	118	130	5.500% due 07/01/2032	10,780	7,317
3.650% due 02/01/2050	783	820	5.700% due 07/01/2023	685	462
4.125% due 03/01/2048	173	192	6.000% due 07/01/2038	4,070	2,824
4.875% due 03/01/2049	346	412	Commonwealth of Puerto Rico, General Obligation Bonds, Series 2009 (d)		
5.750% due 04/01/2035	196	259	5.750% due 07/01/2038	550	372
6.000% due 01/15/2034	54	72	6.000% due 07/01/2039	215	146
6.650% due 04/01/2029	578	712	6.500% due 07/01/2037	400	279
Southern California Gas Co.			Commonwealth of Puerto Rico, General Obligation Bonds, Series 2011 (d)		
5.125% due 11/15/2040	32	41	5.375% due 07/01/2030	685	442
Sprint Communications, Inc.			5.750% due 07/01/2041	1,900	1,226
6.000% due 11/15/2022	3,934	4,216	6.500% due 07/01/2040	120	83
Sprint Corp.			Commonwealth of Puerto Rico, General Obligation Bonds, Series 2012 (d)		
7.125% due 06/15/2024	2,998	3,452	4.125% due 07/01/2022	500	282
7.250% due 09/15/2021	33,826	35,275	5.000% due 07/01/2021	1,010	622
7.625% due 02/15/2025	1,000	1,182	5.000% due 07/01/2041	3,660	2,201
7.625% due 03/01/2026	839	1,022	5.125% due 07/01/2037	800	481
7.875% due 09/15/2023	21,349	24,378	5.500% due 07/01/2026	1,900	1,185
State Grid Overseas Investment 2016 Ltd.			5.500% due 07/01/2039	4,215	2,629
2.750% due 05/04/2022	1,700	1,744	Commonwealth of Puerto Rico, General Obligation Bonds, Series 2014		
Talen Energy Supply LLC			8.000% due 07/01/2035 (d)	13,450	8,070
6.625% due 01/15/2028	580	556	Puerto Rico Electric Power Authority, Build America Bonds, Series 2010 (d)		
Transocean Phoenix 2 Ltd.			6.050% due 07/01/2032	800	558
7.750% due 10/15/2024	1,260	1,153	6.125% due 07/01/2040	3,000	2,096
Transocean Proteus Ltd.			Salt Lake, Utah, Utah State Board of Regents Revenue Bonds, Series 2016		
6.250% due 12/01/2024	35	31	0.899% due 09/25/2056	884	879
Transocean Sentry Ltd.			Salt Lake, Utah, Utah State Board of Regents Revenue Bonds, Series 2017		
5.375% due 05/15/2023	1,200	774	0.899% due 01/25/2057	8,132	8,102
YPF S.A.			Travis, Texas, Texas Public Finance Authority Revenue Bonds, Series 2014		
37.001% due 03/04/2021	ARS 131,960	886	8.250% due 07/01/2024	500	502
37.505% due 07/24/2021	34,399	192	Total Municipal Bonds & Notes		58,693
		584,356	(Cost \$184,752)		
Total Corporate Bonds & Notes		4,488,707			
(Cost \$4,459,308)					
CONVERTIBLE BONDS & NOTES 0.1%					
EnSCO Jersey Finance Ltd.			U.S. GOVERNMENT AGENCIES 32.9%		
3.000% due 01/31/2024 (b)(d)	\$ 262	29	Fannie Mae		
Multiplan Corp.			2.500% due 10/01/2022	110	115
6.000% due 10/15/2027 (b)	5,700	5,361	3.000% due 09/01/2049	408	441
Total Convertible Bonds & Notes		5,390	3.000% due 03/01/2050	36,923	39,103
(Cost \$5,747)			3.500% due 08/01/2042	42	46
MUNICIPAL BONDS & NOTES 0.5%					
Chicago, Illinois, Build America Bonds, Series 2010			3.500% due 09/01/2047	505	535
6.630% due 02/01/2035	655	722	3.500% due 03/01/2048	138	145
6.725% due 04/01/2035	280	310	3.500% due 04/01/2048	243	258
7.350% due 07/01/2035	545	618	4.000% due 07/01/2040	63	68
Chicago, Illinois, General Obligation Bonds, Series 2003					
5.100% due 06/01/2033	610	611			
Chicago, Illinois, General Obligation Bonds, Series 2015					
7.750% due 01/01/2042	130	139			
Chicago, Illinois, General Obligation Bonds, Series 2017					
7.045% due 01/01/2029	370	397			
Commonwealth of Puerto Rico, General Obligation Bonds, Series 2001					
5.125% due 07/01/2031 (d)	17,360	11,761			

	PRINCIPAL AMOUNT (000s)	VALUE (000s)		PRINCIPAL AMOUNT (000s)	VALUE (000s)
4.000% due 12/01/2041	\$ 109	\$ 115	3.500% due 12/01/2048	\$ 8,048	\$ 8,523
4.000% due 07/01/2042	213	224	3.500% due 03/01/2049	5,338	5,630
4.000% due 08/01/2042	41	44	4.000% due 09/01/2033	4	5
4.000% due 09/01/2042	278	293	4.000% due 04/01/2047	884	951
4.000% due 11/01/2045	265	287	4.000% due 05/01/2047	882	948
4.000% due 03/01/2047	114	123	4.000% due 08/01/2047	1,460	1,566
4.000% due 04/01/2047	563	618	4.000% due 08/01/2048	2,306	2,461
4.000% due 08/01/2047	11,786	12,663	4.000% due 09/01/2048	955	1,019
4.000% due 10/01/2047	562	603	4.000% due 10/01/2048	991	1,058
4.000% due 12/01/2047	134	143	4.000% due 12/01/2048	29,027	31,263
4.000% due 01/01/2048	146	157	4.000% due 01/01/2049	2,349	2,507
4.000% due 02/01/2048	1,556	1,669	4.000% due 02/01/2049	12,190	13,126
4.000% due 07/01/2048	21,290	22,715	4.000% due 03/01/2049	952	1,025
4.000% due 08/01/2048	13,914	14,846	5.000% due 06/01/2034	191	208
4.000% due 09/01/2048	13,617	14,564	5.000% due 08/01/2035	46	48
4.000% due 11/01/2048	44,579	47,575	5.000% due 01/01/2037	4	4
4.000% due 12/01/2048	1,645	1,756	5.000% due 01/01/2038	2	2
4.000% due 03/01/2049	16,998	18,141	5.500% due 01/01/2035	1,207	1,342
4.000% due 08/01/2049	680	726	5.500% due 05/01/2037	5	5
4.500% due 05/01/2033	17	18	5.500% due 06/01/2037	209	224
4.500% due 07/01/2033	33	35	5.500% due 07/01/2037	36	37
4.500% due 05/01/2035	7	7	5.750% due 05/01/2037	410	470
4.500% due 02/01/2038	2	2	6.000% due 07/01/2037	48	52
4.500% due 01/01/2041	371	395	6.402% due 06/15/2042 (f)	59	12
4.750% due 06/01/2033	195	207	Ginnie Mae		
5.000% due 10/01/2035	71	74	4.000% due 04/20/2047	4,651	5,040
5.000% due 12/01/2035	226	244	4.000% due 05/20/2047	85,069	91,941
5.000% due 10/01/2036	6	7	4.000% due 06/20/2047	39,860	43,082
5.000% due 05/01/2038	4	4	4.000% due 07/20/2047	36,319	39,463
5.000% due 11/01/2039	7	8	4.000% due 02/20/2048	26,749	28,860
5.000% due 10/01/2051	176	191	4.500% due 01/20/2040	180	194
5.500% due 07/01/2033	30	34	4.500% due 03/20/2040	24	26
5.500% due 06/01/2035	776	842	5.000% due 08/20/2030	435	476
5.500% due 04/01/2036	2	2	5.000% due 05/20/2040	509	555
5.500% due 11/01/2036	4	5	5.000% due 11/20/2040	20	21
5.500% due 03/01/2037	15	16	5.000% due 04/20/2041	8	8
5.500% due 09/01/2037	5	5	5.500% due 05/20/2038	8	9
5.500% due 02/01/2038	4	4	5.500% due 06/20/2038	174	193
5.500% due 04/01/2038	25	28	5.500% due 07/20/2038	80	86
6.000% due 08/01/2031	27	28	5.500% due 08/20/2038	446	495
6.000% due 06/01/2032	5	6	5.500% due 09/20/2038	80	88
6.000% due 09/01/2039	401	438	5.500% due 10/20/2038	17	18
6.000% due 10/01/2047	27	30	5.500% due 01/20/2039	11	12
6.051% due 05/25/2048 (f)	4,158	804	5.500% due 02/20/2039	62	68
6.500% due 01/01/2037	3	4	5.500% due 09/20/2039	142	157
6.500% due 10/01/2037	6	6	5.500% due 10/20/2039	11	12
7.000% due 09/01/2031	34	34	5.500% due 11/20/2039	411	453
7.000% due 05/01/2037	1	1	5.500% due 12/20/2039	27	29
7.500% due 09/01/2032	9	9	5.500% due 01/20/2040	206	223
Fannie Mae, TBA (g)			5.500% due 06/20/2040	386	441
2.000% due 01/01/2051	11,900	12,224	5.500% due 07/20/2040	516	560
2.500% due 01/01/2036	3,000	3,119	Ginnie Mae, TBA (g)		
2.500% due 01/01/2051	436,100	453,220	2.500% due 12/01/2050	203,775	212,961
3.000% due 11/01/2035	9,500	9,947	2.500% due 01/01/2051	865,625	902,921
3.000% due 12/01/2050	26,600	27,807	4.000% due 11/01/2050	217,384	231,268
3.500% due 11/01/2050	300,000	316,822	4.000% due 12/01/2050	758,400	807,311
3.500% due 12/01/2050	447,200	472,503	Total U.S. Government Agencies		4,021,697
4.000% due 11/01/2050	55,000	58,753	(Cost \$4,004,134)		
4.000% due 12/01/2050	16,700	17,853			
Freddie Mac			U.S. TREASURY OBLIGATIONS 6.9%		
3.000% due 11/01/2046	144	152	Treasury Inflation Protected Securities (h)		
3.000% due 12/01/2047	5,153	5,384	0.125% due 10/15/2024 (m)(o)	43,461	45,840
3.000% due 03/01/2048	297	310	0.125% due 07/15/2030 (m)	34,062	37,425
3.500% due 10/01/2047	5,454	5,787	0.250% due 07/15/2029 (m)	158,118	175,095
3.500% due 12/01/2047	1,829	1,937	0.250% due 02/15/2050	24,061	27,696
3.500% due 03/01/2048	7,303	7,751	0.375% due 01/15/2027	4,997	5,458
3.500% due 04/01/2048	3,239	3,440	0.375% due 07/15/2027 (o)	1,339	1,476
3.500% due 10/01/2048	3,576	3,770	0.625% due 07/15/2021	81	81

	PRINCIPAL AMOUNT (000s)	VALUE (000s)		PRINCIPAL AMOUNT (000s)	VALUE (000s)
0.625% due 02/15/2043	\$ 1,470	\$ 1,780	1.904% due 10/25/2034	\$ 9,000	\$ 8,932
0.750% due 07/15/2028 (o)	97,018	110,733	Argent Mortgage Loan Trust		
0.750% due 02/15/2042	5,866	7,261	0.629% due 05/25/2035	27,798	25,467
0.750% due 02/15/2045	4,857	6,072	Argent Securities Trust		
0.875% due 01/15/2029 (m)(o)	53,601	61,821	0.329% due 04/25/2036	8,378	3,985
0.875% due 02/15/2047	15,936	20,774	Argent Securities, Inc. Asset-Backed Pass-Through Certificates		
1.000% due 02/15/2046	5,265	6,970	0.659% due 10/25/2035	36,400	34,210
1.000% due 02/15/2048	19,816	26,750	2.849% due 09/25/2033	1,641	1,646
1.000% due 02/15/2049 (m)(o)	61,665	84,131	Asset-Backed Funding Certificates Trust		
1.375% due 02/15/2044 (m)	669	937	0.809% due 03/25/2035	9,929	9,595
2.125% due 02/15/2040	3,006	4,545	0.884% due 06/25/2035	12,354	12,092
U.S. Treasury Bonds			Asset-Backed Securities Corporation Home Equity Loan Trust		
2.250% due 08/15/2046	100	115	0.459% due 05/25/2036 (d)	37,652	36,891
2.375% due 05/15/2029 (m)	134,400	152,350	Atrium Hotel Portfolio Trust		
2.625% due 02/15/2029 (m)	5,000	5,758	1.578% due 06/15/2035	18,395	17,002
2.750% due 08/15/2047 (m)	2,830	3,562	Banc of America Alternative Loan Trust (d)		
3.000% due 08/15/2048	155	205	4.581% due 04/25/2022	101	97
3.000% due 02/15/2049	77	102	6.000% due 07/25/2046	2,270	2,189
3.125% due 05/15/2048	180	242	Banc of America Funding Trust		
U.S. Treasury Notes			2.751% due 11/20/2034	681	705
1.625% due 02/15/2026 (m)	2,200	2,338	3.620% due 06/20/2036	6,169	5,987
2.000% due 02/15/2025 (m)(o)	11,021	11,813	3.882% due 02/20/2035	2,007	2,144
2.000% due 08/15/2025 (o)	1,400	1,509	4.109% due 01/20/2047 (d)	151	148
2.000% due 11/15/2026	800	871	Bayview Opportunity Master Fund IVa Trust		
2.250% due 11/15/2024 (m)(o)	12,300	13,268	3.475% due 06/28/2034	2,615	2,625
2.250% due 02/15/2027	28,000	30,955	BCAP LLC Trust		
Total U.S. Treasury Obligations (Cost \$778,623)		847,933	0.556% due 07/26/2036	137	136
			5.876% due 04/26/2037	3,968	3,077
			6.000% due 04/26/2036	7,024	5,675
MORTGAGE-BACKED SECURITIES 34.4%			Bear Stearns Adjustable Rate Mortgage Trust		
Accredited Mortgage Loan Trust			3.117% due 11/25/2034	288	283
1.094% due 07/25/2035	9,806	9,658	Bear Stearns Alternative-A Trust		
1.844% due 07/25/2035 (d)	715	665	0.319% due 04/25/2037	9,090	8,204
ACE Securities Corporation Home Equity Loan Trust			0.569% due 11/25/2046	11,283	10,577
0.304% due 08/25/2036	6,540	6,344	Bear Stearns Asset-Backed Securities I Trust		
0.944% due 01/25/2035	1,058	1,041	0.389% due 02/25/2037	6,174	7,393
0.974% due 02/25/2034	6,677	6,624	0.509% due 04/25/2036	10,208	10,106
1.049% due 08/25/2035	5,023	4,908	0.549% due 02/25/2036 (d)	6,606	6,576
Adjustable Rate Mortgage Trust			0.549% due 05/25/2036 (d)	10,287	4,355
1.099% due 08/25/2035	5,045	4,856	0.579% due 12/25/2035	5,666	5,672
AFC Home Equity Loan Trust			0.649% due 12/25/2035	911	902
0.959% due 06/25/2029	2,062	1,696	0.849% due 11/25/2035 (d)	4,224	4,002
Alternative Loan Trust			0.869% due 12/25/2035	9,268	6,880
0.319% due 01/25/2037 (d)	2,308	2,617	1.169% due 06/25/2034	7,031	7,016
0.319% due 07/25/2046	2,591	3,013	1.199% due 08/25/2037	23,537	21,413
0.329% due 07/25/2036	9,514	8,974	6.451% due 05/25/2036 (f)	10,287	627
0.339% due 08/25/2046 (d)	13,003	12,483	Bear Stearns Asset-Backed Securities Trust		
0.341% due 09/20/2046	1,401	1,242	0.409% due 10/25/2036	618	618
0.349% due 05/25/2036	17,628	15,093	2.173% due 06/25/2035	3,368	3,368
0.361% due 03/20/2046	8,106	6,914	5.500% due 11/25/2033	6,144	6,468
0.399% due 12/25/2046	21,968	20,573	Bear Stearns Mortgage Funding Trust		
0.419% due 07/25/2036	22,397	19,480	0.349% due 02/25/2037 (d)	7,851	7,231
0.471% due 12/20/2035	7,845	7,303	Business Loan Express Business Loan Trust		
0.749% due 01/25/2036	2,926	2,734	0.439% due 09/25/2038	1,848	1,534
2.232% due 08/25/2035 (d)	548	494	0.699% due 09/25/2038	896	741
2.737% due 09/25/2034	1,199	1,196	1.249% due 09/25/2038	65	53
3.118% due 08/25/2035 (d)	636	608	Canada Square Funding PLC		
5.500% due 06/25/2035	6,883	6,877	1.156% due 10/17/2051	GBP 40,128	51,798
5.500% due 08/25/2035 (d)	82	81	Canterbury Finance No.1 PLC		
5.500% due 02/25/2036 (d)	20	17	1.413% due 05/16/2056	26,220	33,812
6.000% due 07/25/2037 (d)	30,770	22,087	CBA Commercial Small Balance Commercial Mortgage		
7.000% due 10/25/2037	33,693	18,927	6.040% due 01/25/2039 (d)	\$ 1,262	967
Amerquest Mortgage Securities Trust			Centex Home Equity Loan Trust		
0.489% due 04/25/2036	7,675	7,593	0.794% due 03/25/2035	5,514	5,415
0.559% due 03/25/2036	27,500	26,360	CGMS Commercial Mortgage Trust		
Amerquest Mortgage Securities, Inc. Asset-Backed Pass- Through Certificates			1.248% due 07/15/2030	9,749	9,342
1.219% due 09/25/2032	360	364	Chase Mortgage Finance Trust		
			3.770% due 12/25/2035 (d)	6,417	6,206

	PRINCIPAL AMOUNT (000s)	VALUE (000s)		PRINCIPAL AMOUNT (000s)	VALUE (000s)
ChaseFlex Trust			0.898% due 07/15/2032	\$ 5,200	\$ 5,033
0.449% due 07/25/2037	\$ 1,276	\$ 1,126	1.148% due 07/15/2032	4,000	3,770
Chevy Chase Funding LLC Mortgage-Backed Certificates			1.348% due 07/15/2032	2,400	2,196
0.509% due 03/25/2035	551	552	3.370% due 06/25/2050	46,773	36,442
CIT Mortgage Loan Trust			3.615% due 06/01/2050	86,927	88,322
1.499% due 10/25/2037	13,509	13,568	3.625% due 01/25/2058	25,029	23,919
Citigroup Commercial Mortgage Trust			3.770% due 04/25/2058	54,263	55,246
0.287% due 03/10/2047 (f)	25,400	259	Credit-Based Asset Servicing & Securitization LLC		
Citigroup Mortgage Loan Trust			6.980% due 03/25/2046	4,266	4,328
0.289% due 12/25/2036	4,657	4,528	Credit-Based Asset Servicing & Securitization Trust		
0.409% due 01/25/2037	1,424	1,420	0.299% due 07/25/2036	2,772	2,749
0.549% due 03/25/2037	13,335	13,258	CWABS Asset-Backed Certificates Trust		
0.969% due 09/25/2037	23,595	20,485	0.389% due 03/25/2037	33,000	30,684
1.492% due 08/25/2036	15,972	7,458	0.389% due 03/25/2047 (d)	26,535	23,496
3.404% due 07/25/2037 (d)	4,710	4,405	0.409% due 09/25/2046	5,600	5,135
3.411% due 08/25/2036	7,010	6,324	0.869% due 05/25/2036 (d)	2,032	1,149
3.763% due 11/25/2038	401	409	1.199% due 03/25/2035	5,500	5,488
6.750% due 05/25/2036 (d)	11,652	8,341	1.274% due 12/25/2034	1,185	1,188
Citigroup Mortgage Loan Trust, Inc.			5.633% due 06/25/2035	8,644	8,885
0.729% due 07/25/2035	1,505	1,506	CWHEQ Revolving Home Equity Loan Resuritization Trust		
1.184% due 05/25/2035	6,300	6,036	0.398% due 03/15/2030	2,980	2,874
Commercial Mortgage Trust			Deutsche Alternative-A Securities Mortgage Loan Trust		
0.169% due 04/10/2047 (f)	33,000	184	0.309% due 03/25/2037	12,047	6,586
Conseco Finance Corp.			0.479% due 08/25/2037 (d)	30,662	25,678
6.870% due 04/01/2030	2,007	2,059	0.649% due 09/25/2047	19,953	18,254
6.920% due 12/01/2030	2,126	2,255	Deutsche Alternative-A Securities, Inc. Mortgage Loan Trust		
7.500% due 03/01/2030	53,423	31,518	3.137% due 10/25/2035 (d)	12,672	12,412
7.600% due 04/15/2026	5,343	2,430	Deutsche Mortgage & Asset Receiving Corp.		
7.700% due 09/15/2026	712	733	0.650% due 11/27/2036	3,541	3,419
Countrywide Asset-Backed Certificates			Downey Savings & Loan Association Mortgage Loan Trust		
0.289% due 06/25/2035 (d)	2,198	2,023	0.337% due 10/19/2036 (d)	10,741	9,316
0.289% due 06/25/2037	19,079	17,604	0.447% due 10/19/2045 (d)	2,415	2,455
0.289% due 07/25/2037 (d)	2,067	1,975	0.477% due 09/19/2045	6,698	5,064
0.299% due 04/25/2047 (d)	4,682	4,553	Dragon Finance BV		
0.309% due 05/25/2037 (d)	9,658	9,595	1.267% due 07/13/2023	GBP 136	171
0.319% due 06/25/2047	539	539	Dutch Property Finance BV		
0.329% due 11/25/2047	10,341	10,095	0.171% due 01/28/2048	EUR 15,324	17,850
0.369% due 08/25/2037	25,800	22,510	Ellington Loan Acquisition Trust		
0.379% due 05/25/2037 (d)	12,783	11,256	1.249% due 05/25/2037	\$ 1,613	1,603
0.379% due 10/25/2047	20,727	20,087	EMC Mortgage Loan Trust		
0.389% due 05/25/2036	9,982	7,958	1.199% due 04/25/2042 (d)	10,016	9,414
0.399% due 02/25/2036	1,500	1,393	Encore Credit Receivables Trust		
0.499% due 03/25/2036 (d)	1,723	1,601	1.079% due 11/25/2035	6,510	6,298
0.549% due 06/25/2036	6,300	6,182	European Residential Loan Securitisation DAC		
0.569% due 01/25/2045	4,569	4,540	0.297% due 03/24/2063	EUR 21,140	24,639
0.589% due 04/25/2036	7,620	7,605	Eurosail PLC		
0.649% due 08/26/2033	313	303	0.230% due 09/10/2044	GBP 78	100
0.879% due 06/25/2035	7,000	6,620	Eurosail-UK PLC		
Countrywide Home Loan Mortgage Pass-Through Trust			0.830% due 09/13/2045	5,419	6,799
2.856% due 11/25/2034	12	11	1.010% due 06/13/2045	12,000	15,433
3.099% due 10/20/2035 (d)	5,825	5,551	FBR Securitization Trust		
3.192% due 11/25/2037	6,368	6,165	0.824% due 10/25/2035	\$ 20,968	16,695
3.556% due 06/25/2034	1	2	0.829% due 10/25/2035	8,802	8,768
3.848% due 03/25/2037 (d)	7,897	7,874	0.914% due 09/25/2035	7,500	7,168
5.500% due 11/25/2035 (d)	7,525	5,920	Finsbury Square PLC		
5.750% due 10/25/2022	351	342	0.710% due 09/12/2065	GBP 11,251	14,538
6.000% due 07/25/2036	25,911	20,573	First Franklin Mortgage Loan Trust		
6.000% due 11/25/2037	5,992	4,785	0.299% due 07/25/2036	\$ 226	226
Credit Suisse First Boston Mortgage Securities Corp.			0.309% due 04/25/2036	4,953	4,795
2.598% due 01/25/2033	1,513	1,487	0.459% due 11/25/2036	47,500	37,530
Credit Suisse Mortgage Capital			0.609% due 01/25/2036	10,000	8,838
0.318% due 11/27/2036	7,393	7,989	0.854% due 05/25/2036	6,158	6,118
3.000% due 01/29/2036	1,473	1,487	1.004% due 04/25/2035	5,000	4,888
3.000% due 06/27/2037	4,369	4,361	First Horizon Alternative Mortgage Securities Trust (d)		
6.012% due 10/26/2036	246	239	0.649% due 05/25/2035	1,956	1,344
Credit Suisse Mortgage Capital Trust			4.851% due 05/25/2035 (f)	1,955	315
0.000% due 01/25/2058	38	38			
0.000% due 04/25/2058 (f)	1	1			

	PRINCIPAL AMOUNT (000s)	VALUE (000s)		PRINCIPAL AMOUNT (000s)	VALUE (000s)
Fremont Home Loan Trust			JPMorgan Alternative Loan Trust		
0.289% due 02/25/2037	\$ 9,532	\$ 7,531	0.429% due 04/25/2047	\$ 3,165	\$ 2,987
1.169% due 01/25/2035	6,493	6,119	3.705% due 03/25/2036 (d)	474	417
GMAC Commercial Mortgage Asset Corp.			5.730% due 03/25/2036 (d)	206	206
5.456% due 03/10/2051	12,276	12,887	JPMorgan Chase Commercial Mortgage Securities Trust		
GreenPoint Mortgage Funding Trust			0.998% due 10/15/2032	10,812	10,404
0.709% due 11/25/2045	60	46	0.998% due 12/15/2036	3,700	3,581
Grifonas Finance No.1 PLC			1.248% due 10/15/2032	7,000	6,682
0.000% due 08/28/2039	EUR 868	967	1.548% due 10/15/2032	7,200	6,742
GS Mortgage Securities Corporation Trust			2.288% due 10/15/2032	11,000	10,021
3.419% due 10/10/2032	\$ 3,300	3,374	5.337% due 05/15/2047	250	226
4.591% due 10/10/2032	7,600	7,125	JPMorgan Mortgage Acquisition Corp.		
GSAA Home Equity Trust			0.329% due 03/25/2036	13,719	13,611
6.500% due 11/25/2037 (d)	22	13	JPMorgan Mortgage Acquisition Trust		
GSAMP Trust			0.349% due 05/25/2036	1,681	1,683
0.289% due 03/25/2047	5,322	5,041	0.399% due 07/25/2036	6,225	6,226
0.299% due 06/25/2036	789	788	0.419% due 05/25/2036	12,851	12,440
0.309% due 01/25/2037	21,382	15,776	0.419% due 08/25/2036	8,600	7,729
0.309% due 05/25/2046	750	744	0.419% due 06/25/2037	34,606	31,485
0.409% due 06/25/2036	20,000	19,229	0.429% due 06/25/2037 (d)	22,826	17,457
0.794% due 11/25/2035 (d)	7,655	6,884	JPMorgan Mortgage Trust (d)		
GSMSC Resecuritization Trust			0.449% due 10/25/2035	6,144	5,110
0.328% due 09/26/2036	5,175	3,989	3.458% due 01/25/2037	766	697
5.906% due 04/26/2037	42,208	15,739	JPMorgan Resecuritization Trust		
GSR Mortgage Loan Trust			2.724% due 05/26/2037	9,824	9,000
0.449% due 03/25/2037	9,414	1,949	3.826% due 02/26/2037	3,604	3,421
6.551% due 03/25/2037 (f)	9,414	2,714	Kentmere No.2 PLC		
HarborView Mortgage Loan Trust			0.000% due 01/28/2042	GBP 11,939	11,180
0.387% due 12/19/2036 (d)	1,251	1,158	0.865% due 01/28/2042	123,667	159,159
0.707% due 02/19/2036	14,127	11,853	1.465% due 01/28/2042	5,693	7,268
0.787% due 08/19/2045	10,908	9,797	1.815% due 01/28/2042	4,066	5,177
Hawksmoor Mortgages			2.265% due 01/28/2042	2,439	3,088
1.112% due 05/25/2053	GBP 70,219	90,821	3.065% due 01/28/2042	1,626	2,019
Home Equity Asset Trust			5.065% due 01/28/2042	3,252	3,648
0.389% due 10/25/2036	\$ 23,475	14,632	Lansdowne Mortgage Securities No.1 PLC		
0.459% due 07/25/2036	76	76	0.000% due 06/15/2045	EUR 4,832	5,272
Home Equity Mortgage Loan Asset-Backed Trust			Legacy Mortgage Asset Trust		
0.289% due 11/25/2036	18,087	16,513	0.000% due 09/25/2059 (f)	\$ 815,422	5,042
0.329% due 06/25/2036	3,775	3,571	0.000% due 09/25/2059	36,942	14,685
0.389% due 04/25/2037	16,009	11,836	1.902% due 01/28/2070	110,957	111,212
1.139% due 08/25/2035	5,750	5,602	3.000% due 06/25/2059	273	274
HSI Asset Securitization Corp. Trust			3.000% due 09/25/2059	249,961	264,952
0.399% due 05/25/2037	7,197	6,825	3.250% due 09/25/2059	30,968	32,811
Impac CMB Trust			3.438% due 05/25/2059	85	86
0.829% due 01/25/2035	15,185	15,025	3.979% due 09/25/2059	111,258	104,790
Impac Secured Assets Corp.			Lehman XS Trust		
0.429% due 03/25/2036 (d)	16,199	13,996	0.339% due 12/25/2036	11,456	8,978
Impac Secured Assets Trust			0.349% due 02/25/2037 (d)	18,391	17,170
0.339% due 01/25/2037	3,551	3,163	0.409% due 02/25/2047	25,287	23,870
IMT Trust			0.529% due 09/25/2036	8,702	7,537
0.848% due 06/15/2034	2,169	2,161	0.999% due 10/25/2037	27,279	25,168
1.098% due 06/15/2034	1,627	1,619	6.500% due 06/25/2046	6,694	6,637
1.248% due 06/15/2034	994	990	Liberty		
IndyMac IMJA Mortgage Loan Trust			1.340% due 10/10/2049	AUD 5,757	4,040
6.500% due 10/25/2037	9,950	7,879	Long Beach Mortgage Loan Trust		
IndyMac IMSC Mortgage Loan Trust			0.339% due 02/25/2036	\$ 6,572	5,572
3.220% due 06/25/2037 (d)	10,910	8,897	0.338% due 03/25/2046	36,885	17,700
IndyMac INDX Mortgage Loan Trust			Madison Avenue Manufactured Housing Contract Trust		
0.329% due 02/25/2037 (d)	31,950	30,765	3.399% due 03/25/2032	2,375	2,381
0.339% due 10/25/2036	6,503	3,715	MASTR Adjustable Rate Mortgages Trust		
3.079% due 07/25/2037	25,048	23,842	2.714% due 04/25/2034	2	1
3.284% due 03/25/2036 (d)	6,101	5,405	MASTR Asset-Backed Securities Trust		
3.348% due 04/25/2037	19,322	17,904	0.369% due 11/25/2036	32	24
3.456% due 04/25/2037 (d)	9,330	8,726	0.519% due 01/25/2036	7,500	6,852
3.463% due 11/25/2036 (d)	16,927	14,173	1.299% due 08/25/2037	15,749	14,678
IXIS Real Estate Capital Trust			MASTR Specialized Loan Trust		
0.914% due 12/25/2035	5,539	5,562	0.629% due 02/25/2036	5,305	4,396
Jefferies Resecuritization Trust			Merrill Lynch First Franklin Mortgage Loan Trust		
5.595% due 06/25/2047 (d)	778	685	1.149% due 10/25/2037	10,319	10,347

	PRINCIPAL AMOUNT (000s)	VALUE (000s)		PRINCIPAL AMOUNT (000s)	VALUE (000s)
1.649% due 10/25/2037	\$ 22,308	\$ 22,447	0.269% due 03/25/2037	\$ 14,254	\$ 13,366
Merrill Lynch Mortgage Investors Trust			0.289% due 03/25/2037	44,263	40,282
0.289% due 05/25/2037	23,041	15,009	Paragon Mortgages No.13 PLC		
0.529% due 08/25/2035	7	7	0.286% due 01/15/2039	GBP 3,507	4,377
0.869% due 07/25/2034	5,309	4,934	Paragon Mortgages No.26 PLC		
0.944% due 09/25/2035	2,736	2,729	1.113% due 05/15/2045	14,411	18,688
1.229% due 10/25/2035	1,629	1,615	Park Place Securities, Inc. Asset-Backed Pass-Through Certificates		
2.714% due 02/25/2033	14	13	0.639% due 09/25/2035	\$ 4,713	4,621
Morgan Stanley Asset-Backed Securities Capital I, Inc. Trust			0.669% due 09/25/2035 (d)	25,075	23,114
0.274% due 07/25/2036	7,295	6,474	People's Financial Realty Mortgage Securities Trust		
0.299% due 07/25/2036	52,899	28,453	0.309% due 09/25/2036	27,954	8,436
0.389% due 06/25/2036	27,360	24,248	Popular Asset-Backed Securities Mortgage Pass-Through Trust (d)		
0.399% due 07/25/2036	52,640	29,080	0.459% due 11/25/2036	14,710	11,358
0.419% due 03/25/2036	7,148	7,002	3.915% due 07/25/2035	9,601	8,024
0.854% due 07/25/2035	1,438	1,449	Precise Mortgage Funding PLC		
0.884% due 07/25/2035	6,912	6,768	0.000% due 12/12/2055	GBP 0	1,658
1.149% due 03/25/2033	109	107	0.710% due 12/12/2054	3,421	4,412
1.149% due 07/25/2037	856	842	Quest Trust		
Morgan Stanley Bank of America Merrill Lynch Trust			1.574% due 03/25/2035	\$ 6,060	5,975
0.806% due 11/15/2052 (f)	136,525	5,997	RAAC Trust		
Morgan Stanley Capital I Trust			0.619% due 02/25/2036 (d)	9,049	8,186
2.508% due 04/05/2042	13,500	14,038	0.899% due 06/25/2047	21,161	16,067
Morgan Stanley Capital I, Inc. Trust			RBSGC Mortgage Loan Trust		
0.509% due 02/25/2036 (d)	18,144	16,982	6.000% due 01/25/2037 (d)	5	4
Morgan Stanley Dean Witter Capital I Trust			RBSSP Resecuritization Trust		
7.683% due 07/15/2033	2,188	2,210	0.645% due 04/26/2037	82	81
Morgan Stanley Home Equity Loan Trust			Real Estate Asset Liquidity Trust		
0.489% due 02/25/2036	13,790	12,466	2.419% due 06/12/2054	CAD 7,960	6,047
Morgan Stanley IXIS Real Estate Capital Trust			Renaissance Home Equity Loan Trust		
0.379% due 07/25/2036	11,973	6,577	0.509% due 11/25/2034	\$ 58	53
Morgan Stanley Mortgage Loan Trust			1.149% due 09/25/2037	46	41
3.088% due 11/25/2037	1,740	1,481	5.612% due 04/25/2037	10,124	4,242
6.000% due 12/25/2035 (d)	679	468	5.675% due 06/25/2037 (d)	3,910	1,459
Morgan Stanley Reremic Trust			Residential Accredit Securities Corporation Trust		
0.468% due 11/26/2036	8,793	7,882	0.299% due 01/25/2037	4,799	4,733
Mortgage Loan Trust			0.309% due 11/25/2036 (d)	2,912	2,917
4.870% due 03/25/2034	3,310	3,379	0.369% due 02/25/2037	14,000	13,061
Motel 6 Trust			0.449% due 01/25/2037	35,751	25,130
1.068% due 08/15/2034	2,129	2,095	0.479% due 04/25/2036	17,500	16,963
1.338% due 08/15/2034	21,746	21,383	0.799% due 09/25/2035	7,400	7,291
2.298% due 08/15/2034	2,247	2,198	1.724% due 04/25/2034	1,333	1,295
Natixis Commercial Mortgage Securities Trust			Residential Asset Mortgage Products Trust		
0.898% due 02/15/2033	9,300	8,819	0.549% due 02/25/2036	5,490	5,418
1.248% due 02/15/2033	8,265	7,635	0.649% due 09/25/2035	12,591	12,271
2.198% due 02/15/2033	3,600	3,128	0.809% due 10/25/2035	1,599	1,596
3.790% due 11/15/2032	1,400	1,393	0.824% due 11/25/2035	13,000	12,623
3.821% due 02/15/2039	2,900	3,139	0.829% due 12/25/2035	14,277	12,844
New York Mortgage Trust			Residential Asset Securitization Trust		
0.689% due 04/25/2035	1,005	987	5.500% due 10/25/2035 (d)	3,353	3,134
Newgate Funding PLC			Residential Mortgage Securities 29 PLC		
0.219% due 12/15/2050	GBP 22,200	26,718	1.007% due 12/20/2046	GBP 7,118	9,212
Nomura Asset Acceptance Corporation Alternative Loan Trust			Residential Mortgage Securities 30 PLC		
5.034% due 05/25/2035 (d)	\$ 3,916	2,644	0.857% due 03/20/2050	9,179	11,859
Nomura Home Equity Loan, Inc. Home Equity Loan Trust			RESIMAC Bastille Trust		
0.659% due 05/25/2035	7,400	6,710	1.070% due 09/05/2057	\$ 6,474	6,472
5.745% due 10/25/2036 (d)	23,966	9,859	Ripon Mortgages PLC		
Nomura Resecuritization Trust			0.868% due 08/20/2056	GBP 16,610	21,450
2.190% due 03/26/2037	7,797	6,522	Rochester Financing No.2 PLC		
NovaStar Mortgage Funding Trust			1.352% due 06/18/2045	5,777	7,478
0.309% due 10/25/2036	6,493	4,986	Saxon Asset Securities Trust		
0.349% due 09/25/2037	32,056	30,744	0.944% due 03/25/2035 (d)	\$ 1,181	1,157
0.469% due 05/25/2036	11,709	11,513	1.899% due 12/25/2037	5,096	5,079
0.869% due 10/25/2035	2,500	2,438	Securitized Asset-Backed Receivables LLC Trust		
Oncilla Mortgage Funding PLC			0.419% due 03/25/2036	7,167	6,736
1.460% due 12/12/2043	GBP 7,571	9,820	0.699% due 10/25/2035	10,136	9,558
Option One Mortgage Loan Trust			1.199% due 03/25/2035	9,450	8,334
0.249% due 02/25/2037	\$ 5,829	3,697			

	PRINCIPAL AMOUNT (000s)	VALUE (000s)		PRINCIPAL AMOUNT (000s)	VALUE (000s)
Sequoia Mortgage Trust			Wells Fargo Commercial Mortgage Trust		
0.351% due 05/20/2035	\$ 2,108	\$ 2,093	1.288% due 01/15/2035	\$ 2,800	\$ 2,736
0.671% due 06/20/2034	38	36	Wells Fargo Home Equity Asset-Backed Securities Trust		
Sestante Finance Srl			0.359% due 03/25/2037	1,614	1,503
0.000% due 07/23/2046	EUR 11,448	12,075	0.419% due 07/25/2036	7,091	7,039
SG Mortgage Securities Trust			Wells Fargo Home Equity Trust Mortgage Pass-Through		
0.329% due 02/25/2036	\$ 5,531	3,958	Certificates		
Shamrock Residential DAC			0.449% due 04/25/2034	5,232	5,051
4.947% due 11/24/2057	EUR 7,410	7,150	Wells Fargo Mortgage-Backed Securities Trust		
6.500% due 11/24/2057	6,290	6,676	2.772% due 10/25/2036 (d)	294	275
12.000% due 11/24/2057	\$ 18,970	4,172	WFRBS Commercial Mortgage Trust		
Soundview Home Loan Trust			0.416% due 03/15/2047 (f)	8,800	132
0.389% due 07/25/2036	24,020	21,308	Total Mortgage-Backed Securities		4,216,917
0.429% due 06/25/2036 (d)	4,074	3,791	(Cost \$4,274,824)		
0.459% due 06/25/2036 (d)	42,384	37,509			
0.799% due 03/25/2036	8,102	6,869			
Specialty Underwriting & Residential Finance Trust			ASSET-BACKED SECURITIES 5.4%		
1.124% due 12/25/2035	1,678	1,673	AASET Trust		
1.129% due 10/25/2035	2,854	2,788	3.967% due 05/16/2042	210	192
Structured Adjustable Rate Mortgage Loan Trust			Aircraft Certificate Owner Trust		
0.469% due 10/25/2035	6,583	6,338	7.001% due 09/20/2022	104	103
0.799% due 08/25/2035	14,372	13,610	ALESCO Preferred Funding XI Ltd.		
2.282% due 05/25/2035 (d)	86	72	2.378% due 12/23/2036	5,000	3,700
3.227% due 07/25/2035 (d)	2,807	1,894	American Homes 4 Rent Trust		
3.585% due 06/25/2037	4,899	4,837	6.231% due 10/17/2036	1,150	1,297
Structured Asset Investment Loan Trust			BSPRT Issuer Ltd.		
0.299% due 06/25/2036	13,809	13,518	1.198% due 03/15/2028	10,667	10,616
0.869% due 04/25/2035	4,440	4,444	2.698% due 03/15/2028	8,960	8,581
0.949% due 02/25/2034	23,488	23,267	3.598% due 03/15/2028	4,050	3,803
1.349% due 12/25/2034	7,110	7,103	Cairn CLO III BV		
Structured Asset Mortgage Investments II Trust			0.650% due 10/20/2028	EUR 7,912	9,164
0.359% due 09/25/2047 (d)	28,502	29,664	Cairn CLO VI BV		
0.822% due 04/19/2035	2,719	2,691	0.790% due 07/25/2029	5,354	6,226
Structured Asset Mortgage Investments Trust			Capitalsource Real Estate Loan Trust		
0.807% due 09/19/2032	35	34	2.238% due 01/20/2037	\$ 1,084	1,074
Structured Asset Securities Corporation Mortgage Loan Trust			2.498% due 01/20/2037	13,400	12,895
0.279% due 05/25/2036	10,775	9,960	2.598% due 01/20/2037	4,800	4,569
0.399% due 05/25/2036	4,875	3,857	2.698% due 01/20/2037	2,700	2,572
0.409% due 04/25/2036	601	594	Castlake Aircraft Securitization Trust		
0.459% due 07/25/2036	29,370	28,679	4.125% due 06/15/2043	2,907	2,759
0.649% due 04/25/2031	8,945	8,771	Catamaran CLO Ltd.		
1.079% due 11/25/2035	19,865	19,783	1.095% due 01/27/2028	5,720	5,658
Sutherland Commercial Mortgage Loans			Cavendish Square Funding PLC		
3.192% due 05/25/2037	638	635	0.072% due 02/11/2055	EUR 58	67
Taurus UK DAC			0.372% due 02/11/2055	1,500	1,727
1.166% due 06/22/2029	GBP 5,500	6,925	Crown Point CLO 5 Ltd.		
Terwin Mortgage Trust			1.158% due 07/17/2028	\$ 5,604	5,535
1.529% due 03/25/2035	\$ 2,943	2,659	Denali Capital CLO X LLC		
Trinidad Mortgage Securities PLC			1.265% due 10/26/2027	9,336	9,297
0.846% due 01/24/2059	GBP 14,578	18,793	FAB CBO BV		
Trinity Square PLC			0.560% due 08/20/2080 (d)	EUR 253	221
1.196% due 07/15/2051	403	522	FAB UK Ltd.		
Truman Capital Mortgage Loan Trust			0.881% due 12/06/2045	GBP 587	757
0.409% due 03/25/2036	\$ 1,900	1,877	Gateway Casinos & Entertainment Ltd.		
Twin Bridges PLC			5.000% due 03/12/2038	CAD 8,885	6,443
0.840% due 09/12/2044	GBP 12,308	15,871	GLS Auto Receivables Issuer Trust		
WaMu Mortgage Pass-Through Certificates Trust			2.580% due 07/17/2023	\$ 7,902	7,984
0.869% due 01/25/2045	\$ 97	95	Goodgreen		
Warwick Finance Residential Mortgages Number Three PLC			3.930% due 10/15/2053	7,402	7,903
0.000% due 12/21/2049	GBP 1	1,824	Halcyon Loan Advisors Funding Ltd.		
0.982% due 12/21/2049	40,254	51,927	1.316% due 10/22/2025	632	631
1.682% due 12/21/2049	4,921	6,336	Harley Marine Financing LLC		
2.182% due 12/21/2049	2,460	3,164	5.682% due 05/15/2043	5,440	4,528
2.682% due 12/21/2049	1,406	1,800	Humboldt Americas LLC		
3.182% due 12/21/2049	1,406	1,778	0.000% due 07/31/2022	COP 62,570,000	15,299
Washington Mutual Mortgage Pass-Through Certificates WMAAL Trust (d)			7.078% due 11/30/2021	CLP 23,414,122	28,558
1.732% due 10/25/2046	\$ 14,493	11,518	JMP Credit Advisors CLO IIIIR Ltd.		
5.500% due 11/25/2035	90	91	1.068% due 01/17/2028	\$ 24,387	24,228

	PRINCIPAL AMOUNT (000s)	VALUE (000s)		PRINCIPAL AMOUNT (000s)	VALUE (000s)
Jubilee CLO BV			TICP CLO III-2 Ltd.		
0.334% due 07/12/2028	EUR 2,080	\$ 2,404	1.058% due 04/20/2028	\$ 32,250	\$ 31,957
LP Credit Card Asset-Backed Securities Master Trust			Tikehau CLO BV		
1.740% due 08/20/2024	\$ 5,794	5,944	0.600% due 08/04/2028	EUR 1,483	1,718
Mackay Shields Euro CLO-2 DAC			Tralee CLO V Ltd.		
1.550% due 08/15/2033	EUR 8,150	9,566	1.328% due 10/20/2028	\$ 5,250	5,199
Marlette Funding Trust			Tropic CDO V Ltd.		
3.710% due 12/15/2028	\$ 282	283	0.557% due 07/15/2036	11,704	10,592
METAL LLC			TruPS Financials Note Securitization Ltd.		
4.581% due 10/15/2042	12,209	9,395	1.390% due 03/30/2039	22,002	20,242
MMcapS Funding XVII Ltd.			1.797% due 09/20/2039	5,002	4,702
0.596% due 12/01/2035	562	532	Vendome Funding CLO DAC		
Monarch Grove CLO			1.860% due 07/20/2031	EUR 16,522	19,361
1.095% due 01/25/2028	16,028	15,862	Venture XVII CLO Ltd.		
National Collegiate Student Loan Trust			1.117% due 04/15/2027	\$ 33,864	33,530
0.552% due 10/25/2033	10,694	10,312	Z Capital Credit Partners CLO Ltd.		
Navient Private Education Loan Trust			1.180% due 07/16/2027	23,838	23,676
2.298% due 12/15/2045	5,186	5,293	Total Asset-Backed Securities		658,002
Navient Private Education Refi Loan Trust			(Cost \$675,114)		
1.048% due 11/15/2068	1,950	1,933			
3.130% due 02/15/2068	1,920	1,974	SOVEREIGN ISSUES 6.9%		
Nelnet Student Loan Trust			Abu Dhabi Government International Bond		
0.749% due 03/25/2030	4,557	4,526	3.125% due 10/11/2027	2,700	3,007
0.949% due 09/25/2065	4,033	4,002	3.875% due 04/16/2050	12,400	14,757
OCP CLO Ltd.			Argentina Bocon		
1.035% due 10/26/2027	14,723	14,617	29.722% due 10/04/2022	ARS 1,070	7
1.068% due 04/17/2027	3,435	3,433	Argentina Government International Bond		
Octagon Investment Partners XXIII Ltd.			0.125% due 07/09/2030	\$ 62,915	23,043
1.087% due 07/15/2027	21,697	21,546	0.125% due 07/09/2035	23,533	7,766
Palmer Square European Loan DAC			0.125% due 01/09/2038	25,740	9,620
1.150% due 01/15/2030	EUR 13,400	15,615	0.125% due 07/09/2041	34,941	11,926
Penta CLO 2 BV			0.125% due 07/09/2046	1,035	340
0.790% due 08/04/2028	12,183	14,197	1.000% due 07/09/2029	4,943	2,039
Renoir CDO BV			Argentina Treasury Bills		
1.391% due 10/07/2095	3,090	3,606	32.921% due 04/03/2022	ARS 853,764	5,088
5.184% due 10/07/2095	2,600	3,045	Argentina Treasury Bond BONCER (h)		
Rockford Tower Europe CLO DAC			1.000% due 08/05/2021	95,075	743
1.030% due 12/20/2031	12,800	14,862	2.500% due 07/22/2021	29,700	734
Sapphire Aviation Finance			Argentine Bonos del Tesoro		
4.250% due 03/15/2040	\$ 25,182	23,258	15.500% due 10/17/2026	49,200	124
Saranac CLO III Ltd.			Australia Government Bond		
1.825% due 06/22/2030	26,979	26,811	1.750% due 06/21/2051	AUD 38,100	26,474
SCF RC Funding II LLC			Autonomous City of Buenos Aires Argentina		
4.100% due 06/25/2047	3,199	3,229	33.891% due 02/22/2028	ARS 76,810	464
SMB Private Education Loan Trust			34.122% due 03/29/2024	208,213	1,273
0.449% due 09/15/2054	15,841	15,812	36.420% due 01/23/2022	106,460	684
2.840% due 06/15/2037	4,960	5,210	Autonomous Community of Catalonia		
SoFi Consumer Loan Program LLC			4.900% due 09/15/2021	EUR 1,350	1,638
2.770% due 05/25/2026	261	262	6.350% due 11/30/2041	700	1,406
SoFi Professional Loan Program LLC			China Development Bank		
2.650% due 09/25/2040	1,902	1,954	2.890% due 06/22/2025	CNY 240,200	35,034
Sorrento Park CLO DAC			3.300% due 02/01/2024	34,400	5,128
0.469% due 11/16/2027	EUR 7,137	8,288	3.430% due 01/14/2027	41,400	6,121
Springleaf Funding Trust			3.680% due 02/26/2026	174,500	26,277
2.680% due 07/15/2030	\$ 17,043	17,072	3.740% due 09/10/2025	228,400	34,509
St Paul's CLO VI DAC			4.150% due 10/26/2025	170,400	26,234
0.850% due 08/20/2030	EUR 3,600	4,198	Corp. Andina de Fomento		
Starwood Waypoint Homes Trust			3.950% due 10/15/2021	MXN 788	38
1.098% due 01/17/2035	\$ 10,688	10,708	Egypt Government International Bond		
1.318% due 01/17/2035	1,400	1,397	4.750% due 04/11/2025	EUR 2,130	2,447
1.548% due 01/17/2035	4,727	4,722	Guatemala Government Bond		
2.098% due 01/17/2035	8,600	8,608	5.375% due 04/24/2032	\$ 1,000	1,183
Taberna Preferred Funding I Ltd.			6.125% due 06/01/2050	1,600	1,983
2.370% due 07/05/2035	3,542	3,046	Indonesia Government International Bond		
2.807% due 07/05/2035	1,429	1,229	4.200% due 10/15/2050	6,200	7,170
Telos CLO Ltd.			Israel Government International Bond		
1.168% due 04/17/2028	17,491	17,321	3.800% due 05/13/2060	17,000	19,569
1.488% due 01/17/2027	4,046	4,039	4.500% due 04/03/2120	3,800	4,982
Thunderbolt Aircraft Lease Ltd.					
4.212% due 05/17/2032	555	527			

	PRINCIPAL AMOUNT (000s)	VALUE (000s)	SHARES	VALUE (000s)
COMMON STOCKS 0.1%				
Kuwait International Government Bond 3.500% due 03/20/2027	\$ 5,300	\$ 6,003	847,444	\$ 103
Mexico Government International Bond 4.750% due 04/27/2032	5,000	5,732	5,292,182	4,731
5.000% due 04/27/2051	5,000	5,725	10,169,333	3,401
Paraguay Government International Bond 4.950% due 04/28/2031	2,052	2,401	iHeartMedia, Inc. Class A (g)	294,195
Peru Government International Bond 5.350% due 08/12/2040	PEN 16,810	4,551	iHeartMedia, Inc. Class B (g)	3,948
5.400% due 08/12/2034	10,774	3,141	Mcdermott International Ltd. (g)	246,680
5.940% due 02/12/2029	56,722	18,705	National Bank of Greece S.A. (g)	102,570
6.150% due 08/12/2032	98,515	31,429	Neiman Marcus Group Ltd. LLC (k)	151,112
6.350% due 08/12/2028	50,656	17,131	Westmoreland Mining Holdings LLC (k)	8,912
6.950% due 08/12/2031	28,967	9,898	Total Common Stocks	23,847
8.200% due 08/12/2026	83,704	31,158	(Cost \$48,283)	
Provincia de Buenos Aires 34.027% due 05/31/2022	ARS 169,088	968	COMMERCIAL REAL ESTATE EQUITY 0.1%	
34.850% due 04/12/2025	399,853	1,888	Uniti Group, Inc. (g)	109,504
Qatar Government International Bond 4.400% due 04/16/2050	\$ 9,100	11,615	VICI Properties, Inc. (g)	760,482
5.103% due 04/23/2048	2,400	3,316	Total Commercial Real Estate Equity (Cost \$6,268)	18,419
Russia Government International Bond 0.000% due 04/24/2024	RUB 5,057,901	62,696	WARRANTS 0.2%	
7.150% due 11/12/2025	4,002,466	54,253	iHeart Media, Inc. 12/31/2049	1,916,029
7.950% due 10/07/2026	1,564,954	22,086	Sequa Corp. 12/31/2049	42,000
Saudi Government International Bond 3.250% due 10/26/2026	\$ 6,200	6,768	Stearns Holdings LLC 11/05/2039	111,865
3.625% due 03/04/2028	1,800	2,000	Windstream Services LLC 03/24/2021	218,781
4.000% due 04/17/2025	55,000	61,112	Total Warrants (Cost \$41,207)	3,995
4.500% due 10/26/2046	1,300	1,545		18,170
4.625% due 10/04/2047	2,100	2,545	PREFERRED SECURITIES 0.2%	
5.000% due 04/17/2049	7,300	9,343	Nationwide Building Society 10.250%	74,050
Serbia Government International Bond 3.125% due 05/15/2027	EUR 4,434	5,628	Sequa Corp. 12.000%	1,074
South Africa Government International Bond 4.850% due 09/30/2029	\$ 8,200	8,155	Stichting AK Rabobank Certificaten 6.500% (c)	28,040
5.750% due 09/30/2049	5,200	4,704	Total Preferred Securities (Cost \$20,444)	21,109
Turkey Government International Bond 4.250% due 03/13/2025	34,200	31,290	PRINCIPAL AMOUNT (000s)	
4.625% due 03/31/2025	EUR 21,500	24,675	SHORT-TERM INSTRUMENTS 0.8%	
5.250% due 03/13/2030	\$ 29,000	25,339	REPURCHASE AGREEMENTS (I) 0.1%	
5.600% due 11/14/2024	24,900	23,983		
5.625% due 03/30/2021	4,600	4,622		
5.750% due 03/22/2024	2,000	1,950		
6.350% due 08/10/2024	5,869	5,802		
7.625% due 04/26/2029	43,400	43,851		
Türkiye İhracat Kredi Bankası A/S 8.250% due 01/24/2024	3,000	3,050		
Ukraine Government International Bond 7.750% due 09/01/2023	4,390	4,579		
Venezuela Government International Bond (d) 6.000% due 12/09/2020	3,367	325		
7.000% due 03/31/2038	1,883	182		
7.650% due 04/21/2025	5,349	516		
7.750% due 04/13/2022	1,200	116		
8.250% due 10/13/2024	5,991	578		
9.000% due 05/07/2023	3,161	305		
9.250% due 09/15/2027	4,274	412		
9.250% due 05/07/2028	6,512	628		
11.750% due 10/21/2026	680	66		
11.950% due 08/05/2031	6,000	579		
Total Sovereign Issues (Cost \$936,792)		849,152		
SHORT-TERM NOTES 0.0%				
Pan American Energy LLC 33.604% due 02/26/2021 (i) ARS 67,691 440				
TIME DEPOSITS 0.4%				
Australia and New Zealand Banking Group Ltd. (0.020%) due 11/02/2020 AUD 2,783 1,955				
0.010% due 11/02/2020 \$ 4,668 4,668				
Bank of Nova Scotia 0.010% due 11/02/2020 CAD 99 74				
0.010% due 11/02/2020 \$ 295 295				
BNP Paribas Bank (0.700%) due 11/02/2020 EUR 665 775				
(0.020%) due 11/02/2020 AUD 91 64				

	PRINCIPAL AMOUNT (000s)	VALUE (000s)		PRINCIPAL AMOUNT (000s)	VALUE (000s)
0.010% due 11/02/2020	\$ 4,895	\$ 4,895	Sumitomo Mitsui Banking Corp.		
3.400% due 11/02/2020	ZAR 6,593	406	(0.700%) due 11/02/2020	EUR 373	434
Brown Brothers Harriman & Co.			(0.270%) due 11/02/2020	/ 516	5
(1.420%) due 11/02/2020	CHF 3	3	0.010% due 11/02/2020	\$ 284	284
(0.700%) due 11/02/2020	EUR 10	11	Sumitomo Mitsui Trust Bank Ltd.		
(0.650%) due 11/02/2020	DKK 2	0	(0.700%) due 11/02/2020	EUR 621	724
(0.270%) due 11/02/2020	/ 578	6	(0.270%) due 11/02/2020	/ 139,376	1,333
(0.260%) due 11/02/2020	SEK 1	0	0.010% due 11/02/2020	GBP 3,474	4,492
(0.100%) due 11/02/2020	NOK 2	0	0.010% due 11/02/2020	\$ 1,658	1,658
(0.020%) due 11/02/2020	AUD 16	11			<u>45,051</u>
0.010% due 11/02/2020	CAD 4	3			
0.010% due 11/02/2020	GBP 30	39	ARGENTINA TREASURY BILLS 0.3%		
0.010% due 11/02/2020	\$ 2	2	(140.624%) due 12/04/2020 (h)(i) ARS	1,556,976	11,788
3.400% due 11/02/2020	ZAR 691	43	0.767% due 04/17/2021 (h)(i)	99,134	737
Citibank N.A.			29.978% due 11/30/2020 (i)	944,272	6,002
(0.700%) due 11/02/2020	EUR 6	7	31.106% due 12/30/2020 (j)	4,114,008	25,812
0.010% due 11/02/2020	\$ 2,549	2,549	34.392% due 01/29/2021 (i)	392,546	2,340
Credit Suisse AG					<u>46,679</u>
(1.420%) due 11/02/2020	CHF 8	9	Total Short-Term Instruments		101,070
DBS Bank Ltd.			(Cost \$103,586)		
0.010% due 11/02/2020	\$ 6,803	6,803	Total Investments in Securities (a) 131.6%		<u>\$ 16,111,689</u>
HSBC Bank PLC			(Cost \$16,329,835)		
(0.700%) due 11/02/2020	EUR 321	374	Financial Derivative Instruments (n)(p) 0.1%		13,909
JPMorgan Chase Bank N.A.			(Cost or Premiums, net \$(28,133))		
0.010% due 11/02/2020	\$ 5,102	5,102	Other Assets and Liabilities, net (31.7%)		<u>(3,878,516)</u>
MUFG Bank Ltd.			Net Assets 100.0%		<u>\$ 12,247,082</u>
(0.270%) due 11/02/2020	/ 829,044	7,930			
National Australia Bank Ltd.					
(0.020%) due 11/02/2020	AUD 60	42			
Royal Bank of Canada					
0.010% due 11/02/2020	CAD 74	55			

NOTES TO SCHEDULE OF INVESTMENTS (AMOUNTS IN THOUSANDS*, EXCEPT NUMBER OF CONTRACTS):

- * A zero balance may reflect actual amounts rounding to less than one thousand.
- (a) The allocation of Total Investments by geographic region as of October 31, 2020 is 90.5% of Net Assets in the United States, 12.3% of Net Assets in the United Kingdom and other countries comprising of 28.7% of Net Assets in aggregate.
- (b) Contingent convertible security.
- (c) Perpetual maturity; date shown, if applicable, represents next contractual call date.
- (d) Security is in default.
- (e) Payment in-kind security.
- (f) Interest Only Security.
- (g) When-Issued security.
- (h) Principal amount of security is adjusted for inflation.
- (i) Coupon represents a yield to maturity.
- (j) Coupon represents a weighted average yield to maturity.

[次へ](#)

(K) RESTRICTED SECURITIES:

Issuer Description	Coupon	Maturity Date	Acquisition Date	Cost	Market Value	Market Value as Percentage of Net Assets
AWAS Leasing 2011-I Ltd.	4.870%	10/02/2021	10/02/2014	\$ 510	\$ 514	0.00%
General Motors Co.	6.800%	10/01/2027	05/07/2020	1,135	1,399	0.01%
Neiman Marcus Group Ltd. LLC	N/A	N/A	09/25/2020	4,866	12,571	0.10%
Westmoreland Mining Holdings LLC	N/A	N/A	03/26/2019	44	67	0.00%
WHLN FIRST MTG CO LEND 2 ASSET HOTEL	2.565%	02/09/2021	05/16/2018	45,000	44,579	0.37%
Total Restricted Securities				\$ 51,555	\$ 59,130	0.48%

BORROWINGS AND OTHER FINANCING TRANSACTIONS

(I) REPURCHASE AGREEMENTS:

Counterparty	Lending Rate	Settlement Date	Maturity Date	Principal Amount	Collateralized By	Collateral Received, at Value	Repurchase Agreements, at Value	Repurchase Agreement Proceeds to be Received ⁽¹⁾
BPS	0.110%	10/30/2020	11/02/2020	\$ 8,900	U.S. Treasury Bonds 2.750% due 08/15/2047	\$ (9,011)	\$ 8,900	\$ 8,900
Total Repurchase Agreements						\$ (9,011)	\$ 8,900	\$ 8,900

REVERSE REPURCHASE AGREEMENTS:

Counterparty	Borrowing Rate ⁽³⁾	Settlement Date	Maturity Date	Amount Borrowed ⁽³⁾	Payable for Reverse Repurchase Agreements
BPS	(2.800%)	12/11/2019	TBD ⁽²⁾	EUR (2,859)	\$ (3,246)
BPS	(2.800%)	07/01/2020	TBD ⁽²⁾	(672)	(775)
BPS	(2.800%)	10/14/2020	TBD ⁽²⁾	(4,485)	(5,216)
CFR	(1.150%)	10/23/2020	TBD ⁽²⁾	(3,069)	(3,574)
DEU	0.140%	10/19/2020	11/02/2020	\$ (23,797)	(23,798)
DEU	0.140%	10/30/2020	11/13/2020	(57,765)	(57,765)
DEU	0.170%	10/13/2020	01/08/2021	(278,296)	(278,321)
JPS	0.140%	10/19/2020	11/02/2020	(27,816)	(27,818)
Total Reverse Repurchase Agreements					\$ (400,513)

SALE-BUYBACK TRANSACTIONS:

Counterparty	Borrowing Rate	Settlement Date	Maturity Date	Amount Borrowed ⁽³⁾	Payable for Sale-Buyback Transactions ⁽⁴⁾
BPS	0.163%	10/27/2020	11/02/2020	\$ (2,006)	\$ (2,006)
Total Sale-Buyback Transactions					\$ (2,006)

CERTAIN TRANSFERS ACCOUNTED FOR AS SECURED BORROWINGS

	Remaining Contractual Maturity of the Agreements				
	Overnight and Continuous	Up to 30 days	31-90 days	Greater Than 90 days	Total
Reverse Repurchase Agreements					
Non - U.S. Corporate Debt	\$ 0	\$ 0	\$ 0	\$ (12,811)	\$ (12,811)
U.S. Government Debt	0	(109,381)	(278,321)	0	(387,702)
Total Reverse Repurchase Agreements	\$ 0	\$ (109,381)	\$ (278,321)	\$ (12,811)	\$ (400,513)
Sale-Buyback Transactions					
U.S. Government Debt	\$ 0	\$ (2,006)	\$ 0	\$ 0	\$ (2,006)
Total Sale-Buyback Transactions	\$ 0	\$ (2,006)	\$ 0	\$ 0	\$ (2,006)
Total Borrowings	\$ 0	\$ (111,387)	\$ (278,321)	\$ (12,811)	\$ (402,519)
Payable for Reverse Repurchase Agreements and Sale-Buyback Transactions					\$ (402,519)

BORROWINGS AND OTHER FINANCING TRANSACTIONS SUMMARY

The following is a summary by counterparty of the market value of Borrowings and Other Financing Transactions and collateral pledged/(received) as of October 31, 2020:

(m) Securities with an aggregate market value of \$402,032 and cash of \$448 have been pledged as collateral under the terms of the following master agreements as of October 31, 2020.

Counterparty	Repurchase Agreement Proceeds to be Received	Payable for Reverse Repurchase Agreements	Payable for Sale-Buyback Transactions	Payable for Short Sales	Total Borrowings and Other Financing Transactions	Collateral Pledged/ (Received)	Net Exposure (5)
Global/Master Repurchase Agreement							
BPS	\$ 8,900	\$ (9,237)	\$ 0	\$ 0	\$ (337)	\$ 201	\$ (136)
CFR	0	(3,574)	0	0	(3,574)	3,547	(27)
DEU	0	(359,884)	0	0	(359,884)	358,190	(1,694)
JPS	0	(27,818)	0	0	(27,818)	27,682	(136)
Master Securities Forward Transactions Agreement							
BPS	0	0	(2,006)	0	(2,006)	1,973	(33)
Total Borrowings and Other Financing Transactions	\$ 8,900	\$ (400,513)	\$ (2,006)	\$ 0			

(1) Includes accrued interest.

(2) Open maturity reverse repurchase agreement.

(3) The average amount of borrowings outstanding during the period ended October 31, 2020 was \$231,261 at a weighted average interest rate of 0.376%. Average borrowings may include sale-buyback transactions and reverse repurchase agreements, if held during the period.

(4) Payable for sale-buyback transactions includes \$0 of deferred price drop.

BORROWINGS AND OTHER FINANCING TRANSACTIONS SUMMARY (Cont.)

(5) Net exposure represents the net receivable/(payable) that would be due from/to the counterparty in the event of default. Exposure from borrowings and other financing transactions can only be netted across transactions governed under the same master agreement with the same legal entity. See Note 8, Master Netting Arrangements, in the Notes to Financial Statements for more information regarding master netting arrangements.

(n) FINANCIAL DERIVATIVE INSTRUMENTS: EXCHANGE-TRADED OR CENTRALLY CLEARED

WRITTEN OPTIONS:

OPTIONS ON EXCHANGE-TRADED FUTURES CONTRACTS

Description	Strike Price	Expiration Date	# of Contracts	Premiums (Received)	Market Value
Call - U.S. Treasury 10-Year Note January 2021 Futures	\$ 139.500	12/24/2020	5,000	\$ (1,758)	\$ (1,406)
Put - U.S. Treasury 10-Year Note January 2021 Futures	136.500	12/24/2020	5,000	(1,354)	(2,344)
Total Written Options				\$ (3,112)	\$ (3,750)

FUTURES CONTRACTS:

Description	Type	Expiration Month	# of Contracts	Unrealized Appreciation/ (Depreciation)	Variation Margin	
					Asset	Liability
Australia Government 10-Year Bond December Futures	Short	12/2020	693	\$ (710)	\$ 266	\$ 0
Euro-BTP 10-Year Bond December Futures	Long	12/2020	1,901	9,375	1,284	0
Euro-Bund 10-Year Bond December Futures	Long	12/2020	1	3	0	0
U.S. Treasury 10-Year Note December Futures	Long	12/2020	1,601	(963)	0	(300)
U.S. Treasury 20-Year Bond December Futures	Short	12/2020	258	(104)	97	0
U.S. Treasury 30-Year Bond December Futures	Short	12/2020	902	4,818	477	0
United Kingdom Treasury 10-Year Gilt December Futures	Short	12/2020	134	98	89	0
Total Futures Contracts				\$ 12,517	\$ 2,213	\$ (300)

SWAP AGREEMENTS:

CREDIT DEFAULT SWAPS ON CORPORATE, SOVEREIGN, AND U.S. MUNICIPAL ISSUES - BUY PROTECTION⁽¹⁾

Reference Entity	Fixed Deal (Pay) Rate	Maturity Date	Implied Credit Spread at October 31, 2020 ⁽³⁾	Notional Amount ⁽⁴⁾	Market Value	Unrealized Appreciation/ (Depreciation)	Variation Margin	
							Asset	Liability
Kraft Heinz Foods Co.	(1.000%)	06/20/2022	0.443%	\$ 500	\$ (5)	\$ 3	\$ 0	\$ 0

CREDIT DEFAULT SWAPS ON CORPORATE, SOVEREIGN, AND U.S. MUNICIPAL ISSUES - SELL PROTECTION⁽²⁾

Reference Entity	Fixed Deal Receive Rate	Maturity Date	Implied Credit Spread at October 31, 2020 ⁽³⁾	Notional Amount ⁽⁴⁾	Market Value	Unrealized Appreciation/ (Depreciation)	Variation Margin	
							Asset	Liability
Bombardier, Inc.	5.000%	06/20/2024	15.361%	\$ 900	\$ (222)	\$ (191)	\$ 0	\$ (9)
Bombardier, Inc.	5.000%	12/20/2024	15.444%	300	(80)	(85)	0	(7)
Ford Motor Credit Co. LLC	5.000%	12/20/2022	2.279%	100	6	(5)	0	(1)
General Electric Co.	1.000%	12/20/2020	0.503%	3,000	5	(16)	0	(7)
General Electric Co.	1.000%	12/20/2023	0.926%	17,200	59	(24)	1	0
Rolls-Royce PLC	1.000%	12/20/2022	3.416% EUR	23,370	(1,328)	(1,750)	16	0
					\$ (1,560)	\$ (2,071)	\$ 17	\$ (24)

CREDIT DEFAULT SWAPS ON CREDIT INDICES - BUY PROTECTION⁽¹⁾

Index/Tranches	Fixed Deal (Pay) Rate	Maturity Date	Notional Amount ⁽⁴⁾	Market Value ⁽⁵⁾	Unrealized Appreciation/ (Depreciation)	Variation Margin	
						Asset	Liability
CDX.IG-33 Index	(1.000%)	12/20/2024	\$ 142,100	\$ (927)	\$ (3,222)	\$ 40	\$ 0

CREDIT DEFAULT SWAPS ON CREDIT INDICES - SELL PROTECTION⁽²⁾

Index/Tranches	Fixed Deal Receive Rate	Maturity Date	Notional Amount ⁽⁴⁾	Market Value ⁽⁵⁾	Unrealized Appreciation/ (Depreciation)	Variation Margin	
						Asset	Liability
CDX.EM-24 Index	1.000%	12/20/2020	\$ 736	\$ 1	\$ (4)	\$ 0	\$ 0
CDX.EM-28 Index	1.000%	12/20/2022	32,430	(217)	254	39	0
CDX.EM-29 Index	1.000%	06/20/2023	57,810	(559)	957	33	0
CDX.EM-30 Index	1.000%	12/20/2023	56,776	(881)	883	18	0
CDX.EM-31 Index	1.000%	06/20/2024	21,150	(347)	474	39	0
CDX.EM-32 Index	1.000%	12/20/2024	23,622	(495)	489	21	0
CDX.EM-33 Index	1.000%	06/20/2025	33,820	(1,024)	2,507	33	0
CDX.EM-34 Index	1.000%	12/20/2025	34,400	(1,892)	245	2	0
CDX.HY-25 Index	5.000%	12/20/2020	40,290	454	(676)	1,207	0
CDX.HY-33 Index	5.000%	12/20/2024	80,029	4,349	(1,875)	0	(4,986)
CDX.HY-34 Index	5.000%	06/20/2025	89,700	4,357	4,260	164	0
CDX.IG-34 Index	1.000%	06/20/2025	30,700	164	(114)	0	(7)
iTraxx Europe Series 33 Index	1.000%	06/20/2025	EUR 16,540	309	(71)	0	(13)
iTraxx Europe Series 34 Index	1.000%	12/20/2025	135,600	3,012	(689)	0	(15)
				\$ 7,231	\$ 6,640	\$ 1,556	\$ (5,021)

INTEREST RATE SWAPS

Pay/Receive Floating Rate	Floating Rate Index	Fixed Rate	Maturity Date	Notional Amount	Market Value	Unrealized Appreciation/ (Depreciation)	Variation Margin	
							Asset	Liability
Receive	3-Month USD-LIBOR	1.500%	12/18/2021	\$ 12,600	\$ (250)	\$ (297)	\$ 0	\$ 0
Receive	3-Month USD-LIBOR	2.750%	12/19/2021	96,600	(3,735)	(1,532)	3	0

INTEREST RATE SWAPS (Cont.)

Pay/Receive Floating Rate	Floating Rate Index	Fixed Rate	Maturity Date	Notional Amount	Market Value	Unrealized Appreciation/ (Depreciation)	Variation Margin	
							Asset	Liability
Receive	3-Month USD-LIBOR	1.000%	06/17/2022	\$ 41,200	\$ (657)	\$ (1,170)	\$ 0	\$ (2)
Receive	3-Month USD-LIBOR	2.500%	12/18/2024	62,500	(6,054)	(3,351)	9	0
Receive	3-Month USD-LIBOR	1.300%	03/16/2025	62,600	(2,571)	(2,571)	16	0
Receive	3-Month USD-LIBOR	1.300%	03/18/2025	62,600	(2,569)	(2,569)	10	0
Receive	3-Month USD-LIBOR	2.000%	06/20/2025	601,500	(48,272)	(35,915)	211	0
Receive	3-Month USD-LIBOR	1.740%	12/16/2026	15,800	(1,236)	(1,236)	10	0
Receive	3-Month USD-LIBOR	1.560%	02/05/2027	28,000	(1,813)	(1,813)	18	0
Pay	3-Month USD-LIBOR	2.500%	12/20/2027	259,700	36,118	19,660	0	(230)
Pay	3-Month USD-LIBOR	2.490%	01/09/2028	190,500	26,262	14,265	0	(166)
Pay	3-Month USD-LIBOR	3.000%	06/19/2029	275,100	54,825	23,008	0	(252)
Receive	3-Month USD-LIBOR	1.750%	01/23/2030	14,000	(1,234)	(1,234)	20	0
Receive	3-Month USD-LIBOR	1.870%	01/23/2030	14,000	(1,391)	(1,391)	20	0
Receive	3-Month USD-LIBOR	1.610%	02/28/2030	14,100	(1,040)	(1,040)	21	0
Receive	3-Month USD-LIBOR	1.430%	03/17/2030	31,300	(1,760)	(1,760)	47	0
Receive	3-Month USD-LIBOR	1.250%	06/17/2030	9,500	(391)	(586)	12	0
Receive	3-Month USD-LIBOR	0.678%	07/29/2030	12,400	211	211	17	0
Receive	3-Month USD-LIBOR	0.674%	08/05/2030	12,000	213	213	17	0
Receive	3-Month USD-LIBOR	1.500%	06/21/2032	12,800	(813)	(1,235)	28	0
Receive	3-Month USD-LIBOR	2.500%	06/20/2048	7,900	(2,423)	(1,328)	22	0
Receive	3-Month USD-LIBOR	1.910%	10/17/2049	11,400	(1,790)	(1,784)	21	0
Receive	3-Month USD-LIBOR	1.895%	10/18/2049	11,400	(1,746)	(1,781)	21	0
Receive	3-Month USD-LIBOR	2.000%	01/15/2050	8,800	(1,638)	(1,444)	16	0
Receive	3-Month USD-LIBOR	1.625%	01/16/2050	22,500	(2,000)	(3,497)	40	0
Receive	3-Month USD-LIBOR	1.750%	01/22/2050	47,500	(5,755)	(7,512)	85	0
Receive	3-Month USD-LIBOR	1.625%	02/03/2050	42,500	(3,727)	(6,551)	76	0
Receive	3-Month USD-LIBOR	1.875%	02/07/2050	2,700	(411)	(431)	5	0
Receive	3-Month USD-LIBOR	1.500%	06/17/2050	1,200	(69)	53	2	0
Pay	3-Month USD-LIBOR	1.215%	10/13/2050	14,900	(314)	(314)	0	(26)
Receive	3-Month ZAR-SAJIBOR	7.250%	09/19/2023	ZAR 305,500	(1,869)	(1,608)	0	(52)
Receive	3-Month ZAR-SAJIBOR	8.250%	03/15/2024	7,700	(66)	(41)	0	0
Pay	3-Month ZAR-SAJIBOR	8.300%	03/15/2027	1,400	14	9	0	0
Pay	3-Month ZAR-SAJIBOR	7.750%	09/19/2028	626,200	3,831	3,478	140	0
Pay	6-Month Australian Bank Bill	4.750%	06/18/2024	AUD 28,000	3,621	335	3	0
Pay	6-Month Australian Bank Bill	3.250%	12/17/2024	39,200	3,800	791	0	(4)
Pay	6-Month Australian Bank Bill	4.250%	12/17/2024	41,400	5,322	706	0	(3)
Pay	6-Month Australian Bank Bill	3.500%	06/17/2025	38,850	4,469	877	0	(6)
Pay	6-Month Australian Bank Bill	2.750%	06/17/2026	3,870	397	117	0	(1)
Pay	6-Month Australian Bank Bill	3.000%	03/21/2027	313,890	37,059	8,735	0	(387)
Receive	6-Month EURIBOR	(0.150%)	03/18/2030	EUR 123,000	(1,980)	(5,541)	147	0
Receive	6-Month EURIBOR	0.150%	06/17/2030	26,800	(1,382)	(1,363)	36	0
Receive	6-Month EURIBOR	0.250%	03/18/2050	37,600	(4,018)	(7,030)	329	0
Receive ⁽⁶⁾	6-Month JPY-LIBOR	(0.020%)	09/20/2028	/ 67,650,000	1,291	(401)	626	0
Receive ⁽⁶⁾	6-Month JPY-LIBOR	0.000%	03/15/2029	56,500,000	699	126	510	0
Receive	6-Month JPY-LIBOR	0.450%	03/20/2029	27,521,890	(9,799)	810	332	0
Pay	BRL-CDI -Compounded	5.830%	01/02/2023	BRL 165,400	1,053	1,049	0	(30)
Pay	BRL-CDI -Compounded	5.836%	01/02/2023	128,800	823	823	0	(24)
Pay	BRL-CDI -Compounded	5.855%	01/02/2023	42,900	278	278	0	(8)
Receive	FEDL01 Index	0.051%	10/20/2022	\$ 5,000	1	1	0	0
Pay	FEDL01 Index	0.184%	10/21/2025	23,312	(57)	(57)	0	(8)
Pay	FEDL01 Index	0.562%	10/21/2030	3,493	(35)	(35)	0	(6)
Receive	FEDL01 Index	0.781%	10/20/2035	500	8	8	1	0
Receive	IBMEXID	4.650%	05/10/2022	MXN 353,200	(41)	(46)	11	0
Receive	IBMEXID	4.825%	05/27/2022	36,000	(9)	(9)	1	0

INTEREST RATE SWAPS (Cont.)

Pay/Receive	Floating Rate Index	Fixed Rate	Maturity Date	Notional Amount	Market Value	Unrealized Appreciation/ (Depreciation)	Variation Margin	
							Asset	Liability
Receive	IBMEXID	4.740%	06/03/2022	MXN 88,800	\$ (16)	\$ (16)	\$ 3	\$ 0
Receive	IBMEXID	4.580%	06/10/2022	91,600	(6)	(6)	3	0
Pay	IBMEXID	5.780%	09/29/2022	96,760	110	200	0	(4)
Pay	IBMEXID	7.875%	12/16/2022	27,800	93	32	0	(1)
Pay	IBMEXID	7.865%	12/27/2022	48,800	162	65	0	(2)
Pay	IBMEXID	7.880%	12/27/2022	780,300	2,611	1,038	0	(36)
Pay	IBMEXID	7.640%	01/03/2023	31,200	97	42	0	(1)
Pay	IBMEXID	7.645%	01/03/2023	49,400	154	67	0	(2)
Pay	IBMEXID	7.745%	01/05/2023	33,200	106	42	0	(2)
Pay	IBMEXID	7.610%	01/23/2023	187,200	592	285	0	(9)
Pay	IBMEXID	7.805%	02/06/2023	76,600	257	94	0	(4)
Pay	IBMEXID	7.820%	02/06/2023	37,700	127	46	0	(2)
Pay	IBMEXID	6.350%	09/01/2023	39,100	84	87	0	0
Pay	IBMEXID	5.980%	08/26/2024	11,300	20	31	0	(1)
Pay	IBMEXID	7.670%	03/05/2025	662,400	3,322	1,383	0	(50)
Pay	IBMEXID	7.710%	03/07/2025	435,800	2,264	935	0	(31)
Pay	IBMEXID	7.715%	03/07/2025	433,300	2,255	929	0	(31)
Pay	IBMEXID	7.570%	03/18/2025	612,000	3,003	1,459	0	(47)
Pay	IBMEXID	7.610%	04/15/2025	51,600	259	123	0	(4)
Pay	IBMEXID	5.120%	05/06/2025	45,500	7	10	0	(4)
Pay	IBMEXID	5.280%	05/23/2025	15,400	7	7	0	(1)
Pay	IBMEXID	5.280%	05/30/2025	37,900	17	17	0	(3)
Pay	IBMEXID	5.160%	06/06/2025	39,200	8	8	0	(3)
Pay	IBMEXID	5.950%	01/30/2026	104,300	178	344	0	(10)
Pay	IBMEXID	5.990%	01/30/2026	98,900	178	324	0	(10)
Pay	IBMEXID	6.080%	03/10/2026	220,600	446	698	0	(23)
Pay	IBMEXID	6.490%	09/08/2026	141,900	416	453	0	(16)
Pay	IBMEXID	7.380%	11/04/2026	5,800	30	16	0	(1)
Pay	IBMEXID	8.010%	02/04/2027	79,800	544	187	0	(10)
Pay	IBMEXID	5.535%	05/04/2027	77,500	28	28	0	(10)
Pay	IBMEXID	7.200%	06/11/2027	20,000	96	60	0	(3)
Receive	IBMEXID	7.984%	12/10/2027	63,300	(456)	(164)	9	0
Receive	IBMEXID	7.990%	12/21/2027	1,300	(10)	(4)	0	0
Receive	IBMEXID	8.005%	12/21/2027	374,000	(2,709)	(1,025)	54	0
Receive	IBMEXID	7.800%	12/28/2027	29,000	(192)	(79)	4	0
Pay	IBMEXID	7.910%	12/30/2027	1,400	10	4	0	0
Receive	IBMEXID	8.030%	01/31/2028	20,600	(150)	(52)	3	0
Receive	IBMEXID	8.050%	01/31/2028	1,000	(8)	(3)	0	0
Pay	IBMEXID	7.480%	06/18/2037	7,600	40	20	0	(3)
Receive	IBMEXID	7.380%	08/14/2037	7,100	(34)	(19)	3	0
Pay	IBMEXID	7.360%	08/21/2037	49,300	232	144	0	(19)
Receive	IBMEXID	8.103%	01/04/2038	72,300	(617)	(184)	29	0
Pay	SOFRRATE	0.056%	10/20/2022	\$ 5,000	0	0	0	0
Receive	SOFRRATE	0.173%	10/21/2025	23,312	59	59	10	0
Receive	SOFRRATE	0.533%	10/21/2030	3,493	38	38	7	0
Pay	SOFRRATE	0.740%	10/20/2035	500	(9)	(9)	0	(1)
Receive ⁽⁶⁾	Sterling Overnight Interbank Average Rate	0.250%	03/17/2031	GBP 77,900	(301)	43	605	0
Receive ⁽⁶⁾	Sterling Overnight Interbank Average Rate	0.250%	03/17/2051	14,200	640	194	378	0
					\$ 81,362	\$ (14,969)	\$ 3,991	\$ (1,549)
Total Swap Agreements					\$ 86,101	\$ (13,619)	\$ 5,604	\$ (6,594)

FINANCIAL DERIVATIVE INSTRUMENTS: EXCHANGE-TRADED OR CENTRALLY CLEARED SUMMARY

The following is a summary of the market value and variation margin of Exchange-Traded or Centrally Cleared Financial Derivative Instruments as of October 31, 2020:

- (o) Securities with an aggregate market value of \$144,030 and cash of \$11,597 have been pledged as collateral for exchange-traded and centrally cleared financial derivative instruments as of October 31, 2020. See Note 8, Master Netting Arrangements, in the Notes to Financial Statements for more information regarding master netting arrangements.

	Financial Derivative Assets				Financial Derivative Liabilities			
	Market Value	Variation Margin Asset			Market Value	Variation Margin Liability		
	Purchased Options	Futures	Swap Agreements	Total	Written Options	Futures	Swap Agreements	Total
Total Exchange-Traded or Centrally Cleared	\$ 0	\$ 2,213	\$ 5,604	\$ 7,817	\$ (3,750)	\$ (300)	\$ (6,594)	\$ (10,644)

- (1) If the Fund is a buyer of protection and a credit event occurs, as defined under the terms of that particular swap agreement, the Fund will either (i) receive from the seller of protection an amount equal to the notional amount of the swap and deliver the referenced obligation or underlying securities comprising the referenced index or (ii) receive a net settlement amount in the form of cash or securities equal to the notional amount of the swap less the recovery value of the referenced obligation or underlying securities comprising the referenced index.
- (2) If the Fund is a seller of protection and a credit event occurs, as defined under the terms of that particular swap agreement, the Fund will either (i) pay to the buyer of protection an amount equal to the notional amount of the swap and take delivery of the referenced obligation or underlying securities comprising the referenced index or (ii) pay a net settlement amount in the form of cash or securities equal to the notional amount of the swap less the recovery value of the referenced obligation or underlying securities comprising the referenced index.
- (3) Implied credit spreads, represented in absolute terms, utilized in determining the market value of credit default swap agreements on corporate issues, U.S. Municipal issues or sovereign issues as of period end serve as indicators of the current status of the payment/performance risk and represent the likelihood or risk of default for the credit derivative. The implied credit spread of a particular referenced entity reflects the cost of buying/selling protection and may include upfront payments required to be made to enter into the agreement. Wider credit spreads represent a deterioration of the referenced entity's credit soundness and a greater likelihood or risk of default or other credit event occurring as defined under the terms of the agreement.
- (4) The maximum potential amount the Fund could be required to pay as a seller of credit protection or receive as a buyer of credit protection if a credit event occurs as defined under the terms of that particular swap agreement.
- (5) The prices and resulting values for credit default swap agreements serve as indicators of the current status of the payment/performance risk and represent the likelihood of an expected liability (or profit) for the credit derivative should the notional amount of the swap agreement be closed/sold as of the period end. Increasing market values, in absolute terms when compared to the notional amount of the swap, represent a deterioration of the referenced underlying's credit soundness and a greater likelihood or risk of default or other credit event occurring as defined under the terms of the agreement.
- (6) This instrument has a forward starting effective date. See Note 2, Securities Transactions and Investment Income, in the Notes to Financial Statements for Further information.

(p) FINANCIAL DERIVATIVE INSTRUMENTS: OVER THE COUNTER

FORWARD FOREIGN CURRENCY CONTRACTS:

Counterparty	Settlement Month	Currency to be Delivered	Amount	Currency to be Received	Amount	Unrealized Appreciation/ (Depreciation)	
						Asset	Liability
BOA	11/2020	\$	17,901	AUD	25,082	\$ 0	\$ (287)
BOA	11/2020		1,597	RUB	125,544	0	(20)
BOA	12/2020	DKK	1,044	\$	163	0	0
BOA	12/2020	NZD	34,640		23,005	110	0
BOA	01/2021	\$	5,074	MXN	106,956	0	(92)
BOA	02/2021		49,126	NOK	457,950	0	(1,230)
BPS	11/2020	AUD	36,712	\$	26,144	363	0
BPS	11/2020	EUR	46,976		55,184	464	0
BPS	11/2020	JPY	351,887		3,334	0	(32)
BPS	11/2020	NZD	43,642		28,659	0	(184)
BPS	11/2020		138,560		91,118	0	(456)
BPS	11/2020	\$	1,446	CAD	1,924	0	(3)
BPS	11/2020		11,645	EUR	9,893	0	(121)
BPS	11/2020		9,856	ZAR	159,201	0	(70)
BPS	12/2020	CAD	1,924	\$	1,446	3	0
BPS	12/2020	MXN	53,365		2,394	0	(104)
BPS	12/2020	\$	26,147	AUD	36,712	0	(362)
BPS	12/2020		85,687	INR	6,446,996	331	0
BPS	06/2021		25,544	MXN	546,817	0	(485)
BRC	11/2020		238	TRY	1,907	0	(11)
BRC	11/2020		749		5,939	0	(48)
BRC	12/2020		3,783	MXN	86,116	248	0
BSS	08/2021	CLP	16,482,122	\$	24,337	3,013	0
CBK	11/2020	CAD	17,536		13,109	0	(43)
CBK	11/2020	EUR	33,375		39,220	343	0
CBK	11/2020	GBP	4,215		5,424	0	(26)
CBK	11/2020	MXN	774,309		35,956	0	(426)
CBK	11/2020	PEN	53,355		14,996	234	0
CBK	11/2020	\$	5,417	GBP	4,146	0	(56)
CBK	11/2020		3,104	JPY	323,392	0	(10)
CBK	11/2020		44,847	MXN	1,014,209	2,807	0
CBK	11/2020		14,846	PEN	53,355	0	(85)
CBK	11/2020		6,931	RUB	541,916	0	(116)
CBK	11/2020		4,201	ZAR	70,492	132	0
CBK	12/2020	DKK	504	\$	79	0	0
CBK	12/2020	JPY	323,392		3,105	10	0
CBK	12/2020	\$	12,275	CLP	9,404,365	0	(128)
CBK	01/2021	PEN	53,355	\$	14,837	76	0

FORWARD FOREIGN CURRENCY CONTRACTS (Cont.):

Counterparty	Settlement Month	Currency to be Delivered		Currency to be Received	Unrealized Appreciation/ (Depreciation)	
					Asset	Liability
CBK	01/2021	\$	46,875	MXN	1,001,246	\$ 0 \$ (234)
CBK	02/2021		47,895	SEK	421,225	0 (507)
CBK	03/2021	PEN	35,266	\$	9,960	209 0
CBK	03/2021		83,489		23,528	441 0
CBK	03/2021	\$	23,524	MXN	530,950	1,030 0
CBK	03/2021		35,418		774,309	424 0
DUB	11/2020	BRL	212,619	\$	36,837	0 (35)
DUB	11/2020	\$	38,073	BRL	212,619	0 (1,201)
FBF	12/2020		79,231	IDR	1,188,065,799	813 0
GLM	11/2020		275,828	GBP	213,269	0 (72)
GLM	11/2020		15,118	RUB	1,181,351	0 (258)
GLM	11/2020		3,696		273,900	0 (253)
GLM	12/2020	GBP	213,269	\$	275,871	66 0
GLM	12/2020	NZD	103,920		69,211	528 0
GLM	12/2020	\$	86,960	MXN	1,854,377	0 (159)
GLM	05/2021		3,575		76,891	0 (42)
GLM	11/2021	CLP	6,932,000	\$	9,824	857 0
HUS	11/2020	AUD	10,068		7,107	37 0
HUS	11/2020	EUR	518,822		609,768	5,418 0
HUS	11/2020	GBP	76,955		99,016	0 (486)
HUS	11/2020	MXN	239,900		11,478	206 0
HUS	11/2020	\$	63,008	AUD	88,370	0 (950)
HUS	11/2020		23,991	EUR	20,281	0 (366)
HUS	11/2020		1,618	JPY	168,807	0 (4)
HUS	11/2020		8,644	RUB	681,069	0 (77)
HUS	11/2020		40	TRY	319	0 (3)
HUS	11/2020		4,546	ZAR	76,193	138 0
HUS	11/2020		12,235		201,456	124 0
HUS	12/2020	CLP	9,404,365	\$	12,170	23 0
HUS	12/2020	JPY	168,807		1,619	3 0
HUS	12/2020	\$	7,108	AUD	10,068	0 (37)
HUS	01/2021		12,175	CLP	9,404,365	0 (25)
HUS	05/2021		37,874	MXN	813,890	0 (481)
HUS	06/2021		11,195		239,900	0 (201)
JPM	11/2020		5,627	EUR	4,760	0 (82)
JPM	11/2020		1,613	GBP	1,235	0 (16)
JPM	11/2020		1,064	MXN	24,220	72 0
JPM	11/2020		16,221	ZAR	268,722	298 0
JPM	12/2020	COP	63,370,585	\$	17,242	823 0
JPM	05/2021	\$	16,854	MXN	361,729	0 (234)
MYI	11/2020	AUD	12,527	\$	8,828	30 0

FORWARD FOREIGN CURRENCY CONTRACTS (Cont.):

Counterparty	Settlement Month	Currency to be Delivered		Currency to be Received		Unrealized Appreciation/ (Depreciation)			
						Asset	Liability		
MYI	11/2020	GBP	5,087	\$	6,599	\$	22	\$	0
MYI	11/2020	JPY	174,923		1,660		0		(13)
MYI	11/2020	\$	3,346	EUR	2,835		0		(44)
MYI	11/2020		3,518	JPY	366,760		0		(9)
MYI	12/2020	JPY	366,760	\$	3,519		9		0
MYI	12/2020	\$	7,897	AUD	11,238		0		(4)
RBC	11/2020		821	JPY	85,782		0		(1)
RBC	11/2020		42,909	NOK	394,145		0		(1,677)
RBC	12/2020	JPY	85,782	\$	821		1		0
RYL	05/2021	\$	4,209	MXN	90,432		0		(54)
SCX	11/2020	AUD	8,333	\$	5,908		56		0
SCX	11/2020	EUR	486,910		571,348		4,171		0
SCX	11/2020	\$	5,828	CAD	7,706		0		(49)
SCX	11/2020		1,192	GBP	914		0		(10)
SCX	11/2020		44,302	SEK	386,530		0		(871)
SCX	12/2020	CAD	7,706	\$	5,829		49		0
SCX	12/2020	\$	25,537	RUB	1,980,387		0		(720)
SOG	11/2020		3,517		261,647		0		(229)
SOG	11/2020		3,926	ZAR	66,345		152		0
SSB	11/2020	BRL	337,633	\$	60,056		1,503		0
SSB	11/2020	GBP	692,591		887,722		0		(7,799)
SSB	11/2020	JPY	368,039		3,496		0		(25)
SSB	11/2020	\$	58,497	BRL	337,633		56		0
SSB	12/2020		60,006		337,633		0		(1,534)
SSB	12/2020		661	CNH	4,661		33		0
TOR	11/2020	BRL	125,015	\$	21,660		0		(21)
TOR	11/2020	JPY	103,398		980		0		(9)
TOR	11/2020	\$	22,098	BRL	125,015		0		(418)
TOR	11/2020		4,660	EUR	3,941		0		(69)
TOR	11/2020		17,226	ZAR	278,199		0		(125)
TOR	12/2020	EUR	1,044,373	\$	1,217,308		0		(2)
TOR	12/2020	JPY	53,506		513		1		0
UAG	11/2020	AUD	38,175		26,916		108		0
UAG	11/2020	RUB	2,028,698		25,534		17		0
UAG	11/2020	\$	2,764	CAD	3,670		0		(11)
UAG	11/2020		6,033	GBP	4,644		0		(28)
UAG	11/2020		5,081	RUB	378,240		0		(327)
UAG	11/2020		8,513		670,664		0		(77)
UAG	11/2020		6,950		546,443		0		(78)
UAG	11/2020		13,931		1,092,886		0		(190)

FORWARD FOREIGN CURRENCY CONTRACTS (Cont.):

Counterparty	Settlement Month	Currency to be Delivered	Amount	Currency to be Received	Amount	Unrealized Appreciation/ (Depreciation)	
						Asset	Liability
UAG	11/2020	\$	11,320	ZAR	185,453	\$ 58	\$ 0
UAG	11/2020		10,545		170,138	0	(87)
UAG	12/2020	CAD	3,670	\$	2,764	11	0
UAG	12/2020	GBP	554,640		716,997	0	(279)
UAG	12/2020	\$	11,060	AUD	15,665	0	(57)
UAG	12/2020		25,441	RUB	2,028,698	0	(17)
Total Forward Foreign Currency Contracts						\$ 25,921	\$ (24,952)

WRITTEN OPTIONS:

INTEREST RATE SWAPTIONS

Counterparty	Description	Floating Rate Index	Pay/Receive Floating Rate	Exercise Rate	Expiration Date	Notional Amount ⁽¹⁾	Premiums (Received)	Market Value
MYC	Call - OTC 30-Year Interest Rate Swap	3-Month USD-LIBOR	Receive	1.144%	11/02/2020	9,000	\$ (181)	\$ 0
MYC	Put - OTC 30-Year Interest Rate Swap	3-Month USD-LIBOR	Pay	1.144%	11/02/2020	9,000	(180)	(363)
							\$ (361)	\$ (363)

CREDIT DEFAULT SWAPTIONS

Counterparty	Description	Buy/Sell Protection	Exercise Rate	Expiration Date	Notional Amount ⁽¹⁾	Premiums (Received)	Market Value
BOA	Call - iTraxx Europe Series 33 Index	Buy	0.475%	11/18/2020	31,000	\$ (24)	\$ (1)
BOA	Put - CDX.HY-34 Index	Sell	99.000%	11/18/2020	14,400	(76)	(54)
BOA	Put - CDX.IG-34 Index	Sell	1.000%	11/18/2020	47,000	(80)	(94)
BOA	Put - CDX.IG-35 Index	Sell	0.900%	01/20/2021	61,700	(105)	(171)
BOA	Put - iTraxx Europe Series 33 Index	Sell	0.900%	11/18/2020	31,000	(33)	(20)
BOA	Put - iTraxx Europe Series 34 Index	Sell	0.950%	12/16/2020	30,700	(54)	(46)
BOA	Put - iTraxx Europe Series 34 Index	Sell	0.850%	01/20/2021	62,300	(114)	(205)
BPS	Call - CDX.HY-35 Index	Buy	108.000%	12/16/2020	11,300	(24)	(10)
BPS	Call - iTraxx Europe Series 33 Index	Buy	0.475%	11/18/2020	62,600	(51)	(1)
BPS	Put - CDX.HY-34 Index	Sell	100.000%	11/18/2020	55,700	(383)	(276)
BPS	Put - CDX.HY-35 Index	Sell	98.250%	01/20/2021	11,200	(81)	(158)
BPS	Put - CDX.IG-34 Index	Sell	1.000%	12/16/2020	44,000	(90)	(162)
BPS	Put - CDX.IG-34 Index	Sell	1.200%	12/16/2020	25,800	(34)	(53)

CREDIT DEFAULT SWAPTIONS (Cont.)

Counterparty	Description	Buy/Sell Protection	Exercise Rate	Expiration Date	Notional Amount ⁽¹⁾	Premiums (Received)	Market Value
BPS	Put - iTraxx Europe Series 33 Index	Sell	0.900%	11/18/2020	62,600	\$ (73)	\$ (40)
BPS	Put - iTraxx Europe Series 34 Index	Sell	0.800%	01/20/2021	49,300	(92)	(188)
BPS	Put - iTraxx Europe Series 34 Index	Sell	1.050%	01/20/2021	71,500	(135)	(138)
BRC	Put - CDX.IG-34 Index	Sell	1.000%	12/16/2020	51,500	(64)	(190)
BRC	Put - CDX.IG-35 Index	Sell	1.100%	01/20/2021	118,000	(247)	(207)
DUB	Call - iTraxx Europe Series 33 Index	Buy	0.450%	12/16/2020	83,700	(64)	(4)
DUB	Put - CDX.IG-34 Index	Sell	1.000%	12/16/2020	47,800	(78)	(177)
DUB	Put - CDX.IG-35 Index	Sell	0.950%	01/20/2021	31,500	(48)	(78)
DUB	Put - iTraxx Europe Series 33 Index	Sell	0.800%	12/16/2020	83,700	(119)	(214)
DUB	Put - iTraxx Europe Series 34 Index	Sell	0.900%	12/16/2020	36,300	(74)	(64)
DUB	Put - iTraxx Europe Series 34 Index	Sell	0.900%	01/20/2021	65,100	(104)	(186)
FBF	Call - CDX.HY-35 Index	Buy	108.000%	12/16/2020	15,400	(36)	(14)
FBF	Call - CDX.IG-35 Index	Buy	0.450%	12/16/2020	56,100	(62)	(7)
FBF	Call - iTraxx Europe Series 33 Index	Buy	0.475%	11/18/2020	20,700	(18)	0
FBF	Call - iTraxx Europe Series 33 Index	Buy	0.450%	12/16/2020	35,700	(21)	(2)
FBF	Put - CDX.HY-35 Index	Sell	100.000%	12/16/2020	15,400	(92)	(187)
FBF	Put - CDX.IG-35 Index	Sell	0.900%	12/16/2020	56,100	(62)	(99)
FBF	Put - CDX.IG-35 Index	Sell	1.100%	12/16/2020	56,900	(85)	(56)
FBF	Put - iTraxx Europe Series 33 Index	Sell	0.900%	11/18/2020	20,700	(24)	(13)
FBF	Put - iTraxx Europe Series 33 Index	Sell	0.800%	12/16/2020	35,700	(57)	(91)
GST	Call - CDX.HY-35 Index	Buy	107.000%	11/18/2020	14,200	(44)	(10)
GST	Call - CDX.IG-35 Index	Buy	0.475%	12/16/2020	31,200	(29)	(6)
GST	Call - iTraxx Europe Series 33 Index	Buy	0.475%	11/18/2020	56,500	(46)	(1)
GST	Put - CDX.HY-34 Index	Sell	100.000%	11/18/2020	18,600	(106)	(92)
GST	Put - CDX.HY-35 Index	Sell	98.000%	11/18/2020	10,600	(69)	(36)
GST	Put - CDX.IG-33 Index	Sell	2.500%	01/20/2021	20,200	(14)	(9)
GST	Put - CDX.IG-33 Index	Sell	2.500%	03/17/2021	36,565	(26)	(29)
GST	Put - CDX.IG-34 Index	Sell	1.000%	11/18/2020	24,900	(24)	(50)
GST	Put - CDX.IG-34 Index	Sell	1.000%	12/16/2020	80,200	(154)	(296)
GST	Put - CDX.IG-35 Index	Sell	0.800%	12/16/2020	56,100	(84)	(140)
GST	Put - CDX.IG-35 Index	Sell	0.900%	12/16/2020	39,800	(57)	(70)
GST	Put - iTraxx Europe Series 32 Index	Sell	2.500%	01/20/2021	22,500	(18)	(1)
GST	Put - iTraxx Europe Series 32 Index	Sell	2.500%	03/17/2021	44,476	(34)	(8)

CREDIT DEFAULT SWAPPTIONS (Cont.)

Counterparty	Description	Buy/Sell Protection	Exercise Rate	Expiration Date	Notional Amount ⁽¹⁾	Premiums (Received)	Market Value
GST	Put - iTraxx Europe Series 33 Index	Sell	0.900%	11/18/2020	56,500	\$ (64)	\$ (36)
GST	Put - iTraxx Europe Series 34 Index	Sell	0.850%	12/16/2020	120,400	(191)	(254)
JPM	Put - CDX.IG-34 Index	Sell	1.000%	12/16/2020	25,800	(37)	(95)
JPM	Put - iTraxx Europe Series 34 Index	Sell	0.900%	01/20/2021	64,700	(117)	(184)
JPM	Put - iTraxx Europe Series 34 Index	Sell	1.000%	01/20/2021	70,300	(142)	(153)
JPM	Put - iTraxx Europe Series 34 Index	Sell	1.050%	01/20/2021	36,000	(69)	(69)
MYC	Call - CDX.IG-35 Index	Buy	0.500%	11/18/2020	58,700	(47)	(5)
MYC	Put - CDX.IG-34 Index	Sell	0.950%	12/16/2020	21,900	(47)	(96)
MYC	Put - CDX.IG-35 Index	Sell	0.950%	12/16/2020	56,900	(103)	(86)
						\$ (4,226)	\$ (4,932)

OPTIONS ON SECURITIES

Counterparty	Description	Strike Price	Expiration Date	Notional Amount ⁽¹⁾	Premiums (Received)	Market Value	
FAR	Put - Fannie Mae**	\$ 101.828	12/07/2020	4,500	\$ (17)	\$ (6)	
FAR	Put - Fannie Mae**	101.938	12/07/2020	4,500	(17)	(6)	
JPM	Call - Fannie Mae**	103.461	12/07/2020	9,500	(30)	(22)	
JPM	Put - Fannie Mae**	102.461	12/07/2020	9,500	(47)	(23)	
SAL	Call - Fannie Mae**	103.344	12/07/2020	4,000	(14)	(11)	
SAL	Call - Fannie Mae**	103.359	12/07/2020	9,500	(33)	(25)	
SAL	Put - Fannie Mae**	102.328	12/07/2020	2,500	(11)	(5)	
SAL	Put - Fannie Mae**	102.344	12/07/2020	4,000	(18)	(9)	
SAL	Put - Fannie Mae**	102.359	12/07/2020	9,500	(42)	(21)	
SAL	Put - Fannie Mae**	103.922	12/07/2020	3,500	(9)	(18)	
						\$ (238)	\$ (146)
Total Written Options						\$ (4,825)	\$ (5,441)

SWAP AGREEMENTS:

CREDIT DEFAULT SWAPS ON CORPORATE, SOVEREIGN, AND U.S. MUNICIPAL ISSUES - BUY PROTECTION⁽²⁾

Counterparty	Reference Entity	Fixed Deal (Pay) Rate	Maturity Date	Implied Credit Spread at October 31, 2020 ⁽⁴⁾	Notional Amount ⁽⁵⁾	Premiums Paid/(Received)	Unrealized Appreciation/(Depreciation)	Swap Agreements, at Value	
								Asset	Liability
BOA	HSBC Holdings PLC	(1.000%)	06/20/2024	1.002%	EUR 200	\$ 3	\$ (4)	\$ 0	\$ (1)

[次へ](#)

CREDIT DEFAULT SWAPS ON CORPORATE, SOVEREIGN, AND U.S. MUNICIPAL ISSUES - SELL PROTECTION⁽³⁾

Counterparty	Reference Entity	Fixed Deal Receive Rate	Maturity Date	Implied Credit Spread at October 31, 2020 ⁽⁴⁾	Notional Amount ⁽⁵⁾	Premiums Paid/(Received)	Unrealized Appreciation/(Depreciation)	Swap Agreements, at Value	
								Asset	Liability
BOA	Brazil Government International Bond	1.000%	12/20/2022	1.240%	\$ 2,700	\$ (89)	\$ 78	\$ 0	\$ (11)
BOA	Mexico Government International Bond	1.000%	06/20/2022	0.512%	4,000	(8)	45	37	0
BOA	Mexico Government International Bond	1.000%	06/20/2023	0.691%	60,200	(662)	1,224	562	0
BOA	Russia Government International Bond	1.000%	12/20/2020	0.235%	790	(63)	65	2	0
BOA	Russia Government International Bond	1.000%	12/20/2021	0.321%	200	(8)	10	2	0
BOA	Russia Government International Bond	1.000%	09/20/2024	0.817%	300	(31)	33	2	0
BOA	South Africa Government International Bond	1.000%	06/20/2023	2.053%	7,000	(403)	220	0	(183)
BPS	Brazil Government International Bond	1.000%	06/20/2022	1.118%	4,400	(206)	202	0	(4)
BPS	Brazil Government International Bond	1.000%	12/20/2022	1.240%	24,100	(1,080)	984	0	(96)
BPS	Petrobras Global Finance BV	1.000%	06/20/2021	0.848%	200	(56)	56	0	0
BPS	Petroleos Mexicanos	1.000%	06/20/2022	4.513%	3,500	(157)	(34)	0	(191)
BPS	Russia Government International Bond	1.000%	06/20/2023	0.608%	23,100	(662)	928	266	0
BRC	Brazil Government International Bond	1.000%	12/20/2022	1.240%	7,100	(280)	252	0	(28)
BRC	Brazil Government International Bond	1.000%	06/20/2023	1.443%	8,400	(433)	345	0	(88)
BRC	Mexico Government International Bond	1.000%	12/20/2022	0.574%	10,525	(24)	132	108	0
BRC	Panama Government International Bond	1.000%	06/20/2022	0.195%	500	3	4	7	0
BRC	Petrobras Global Finance BV	1.000%	06/20/2021	0.848%	4,400	(1,123)	1,132	9	0
BRC	Petrobras Global Finance BV	1.000%	12/20/2021	1.008%	10,000	(1,393)	1,404	11	0
BRC	Petroleos Mexicanos	1.000%	12/20/2021	4.166%	700	(63)	39	0	(24)
BRC	Russia Government International Bond	1.000%	12/20/2020	0.235%	800	(66)	68	2	0
BRC	Russia Government International Bond	1.000%	12/20/2022	0.506%	2,600	(50)	80	30	0
BRC	Russia Government International Bond	1.000%	09/20/2024	0.817%	300	(25)	27	2	0
BRC	South Africa Government International Bond	1.000%	06/20/2021	0.869%	2,400	(153)	157	4	0
BRC	South Africa Government International Bond	1.000%	12/20/2021	1.190%	500	(35)	35	0	0
BRC	South Africa Government International Bond	1.000%	06/20/2023	2.053%	1,700	(104)	60	0	(44)
CBK	Brazil Government International Bond	1.000%	12/20/2022	1.240%	6,100	(237)	213	0	(24)
CBK	Brazil Government International Bond	1.000%	12/20/2024	1.883%	21,800	(376)	(370)	0	(746)
CBK	Colombia Government International Bond	1.000%	12/20/2022	0.549%	7,800	(25)	110	85	0

CREDIT DEFAULT SWAPS ON CORPORATE, SOVEREIGN, AND U.S. MUNICIPAL ISSUES - SELL PROTECTION⁽³⁾ (Cont.)

Counterparty	Reference Entity	Fixed Deal Receive Rate	Maturity Date	Implied Credit Spread at October 31, 2020 ⁽⁴⁾	Notional Amount ⁽⁵⁾	Premiums Paid/(Received)	Unrealized Appreciation/(Depreciation)	Swap Agreements, at Value	
								Asset	Liability
CBK	Colombia Government International Bond	1.000%	06/20/2024	0.884%	\$ 1,500	\$ (15)	\$ 23	\$ 8	\$ 0
CBK	Colombia Government International Bond	1.000%	12/20/2024	0.990%	4,300	17	(10)	7	0
CBK	Mexico Government International Bond	1.000%	06/20/2023	0.691%	5,300	(54)	104	50	0
CBK	Russia Government International Bond	1.000%	12/20/2020	0.235%	2,200	(171)	176	5	0
CBK	Russia Government International Bond	1.000%	09/20/2024	0.817%	900	(78)	86	8	0
CBK	Saudi Government International Bond	1.000%	06/20/2022	0.364%	3,200	8	30	38	0
FBF	Brazil Government International Bond	1.000%	12/20/2022	1.240%	800	(31)	28	0	(3)
FBF	Mexico Government International Bond	1.000%	06/20/2022	0.512%	10,100	(7)	100	93	0
GST	Brazil Government International Bond	1.000%	12/20/2022	1.240%	10,000	(103)	64	0	(39)
GST	Brazil Government International Bond	1.000%	06/20/2024	1.753%	1,300	(42)	9	0	(33)
GST	Brazil Government International Bond	1.000%	12/20/2024	1.883%	16,700	(260)	(312)	0	(572)
GST	Colombia Government International Bond	1.000%	12/20/2022	0.549%	100	1	0	1	0
GST	Colombia Government International Bond	1.000%	12/20/2023	0.743%	7,800	(117)	189	72	0
GST	Indonesia Government International Bond	1.000%	12/20/2023	0.568%	8,600	(127)	253	126	0
GST	Mexico Government International Bond	1.000%	06/20/2023	0.691%	67,410	(514)	1,143	629	0
GST	Peru Government International Bond	1.000%	06/20/2022	0.169%	2,500	40	(2)	38	0
GST	Petrobras Global Finance BV	1.000%	06/20/2021	0.848%	1,115	(300)	303	3	0
GST	Petrobras Global Finance BV	1.000%	12/20/2021	1.008%	5,800	(907)	913	6	0
GST	Petrobras Global Finance BV	1.000%	06/20/2022	1.296%	1,700	(154)	148	0	(6)
GST	Petrobras Global Finance BV	1.000%	12/20/2022	1.450%	2,200	(125)	106	0	(19)
GST	Petroleos Mexicanos	1.000%	12/20/2021	4.166%	200	(14)	7	0	(7)
GST	Petroleos Mexicanos	1.000%	06/20/2022	4.513%	1,500	(94)	12	0	(82)
GST	Russia Government International Bond	1.000%	12/20/2022	0.506%	41,150	(900)	1,386	486	0
GST	Russia Government International Bond	1.000%	12/20/2024	0.852%	63,500	381	79	460	0
GST	Saudi Government International Bond	1.000%	06/20/2022	0.364%	2,500	5	24	29	0
GST	South Africa Government International Bond	1.000%	06/20/2021	0.869%	500	(32)	33	1	0
GST	South Africa Government International Bond	1.000%	12/20/2021	1.190%	3,100	(174)	171	0	(3)
GST	South Africa Government International Bond	1.000%	06/20/2024	2.370%	11,600	(495)	(48)	0	(543)

CREDIT DEFAULT SWAPS ON CORPORATE, SOVEREIGN, AND U.S. MUNICIPAL ISSUES - SELL PROTECTION⁽³⁾ (Cont.)

Counterparty	Reference Entity	Fixed Deal Receive Rate	Maturity Date	Implied Credit Spread at October 31, 2020 ⁽⁴⁾	Notional Amount ⁽⁵⁾	Premiums Paid/(Received)	Unrealized Appreciation/(Depreciation)	Swap Agreements, at Value	
								Asset	Liability
JPM	Mexico Government International Bond	1.000%	06/20/2022	0.512%	\$ 500	\$ 0	\$ 5	\$ 5	\$ 0
JPM	Petrobras Global Finance BV	1.000%	12/20/2021	1.008%	300	(49)	50	1	0
JPM	Petrobras Global Finance BV	1.000%	06/20/2022	1.296%	1,000	(78)	74	0	(4)
JPM	Russia Government International Bond	1.000%	12/20/2021	0.321%	900	(35)	43	8	0
JPM	Russia Government International Bond	1.000%	06/20/2023	0.608%	4,100	(138)	185	47	0
JPM	Saudi Government International Bond	1.000%	06/20/2022	0.364%	300	2	1	3	0
JPM	South Africa Government International Bond	1.000%	12/20/2021	1.190%	1,800	(127)	125	0	(2)
JPM	South Africa Government International Bond	1.000%	06/20/2023	2.053%	20,500	(1,300)	766	0	(534)
MYC	Brazil Government International Bond	1.000%	12/20/2022	1.240%	13,800	(479)	425	0	(54)
MYC	Panama Government International Bond	1.000%	06/20/2022	0.195%	500	2	5	7	0
MYC	Russia Government International Bond	1.000%	12/20/2020	0.235%	100	(12)	13	1	0
MYC	Russia Government International Bond	1.000%	06/20/2023	0.608%	26,000	(542)	841	299	0
MYC	Saudi Government International Bond	1.000%	06/20/2022	0.364%	7,300	17	68	85	0
MYC	South Africa Government International Bond	1.000%	12/20/2021	1.190%	300	(21)	21	0	0
MYC	South Africa Government International Bond	1.000%	12/20/2022	1.835%	3,500	(73)	16	0	(57)
MYC	Turkey Government International Bond	1.000%	06/20/2024	5.462%	200	(35)	6	0	(29)
						\$ (14,939)	\$ 15,158	\$ 3,645	\$ (3,426)

CREDIT DEFAULT SWAPS ON CREDIT INDICES - SELL PROTECTION⁽³⁾

Counterparty	Index/Tranches	Fixed Deal Receive Rate	Maturity Date	Notional Amount ⁽⁵⁾	Premiums Paid/(Received)	Unrealized Appreciation/(Depreciation)	Swap Agreements, at Value ⁽⁶⁾	
							Asset	Liability
BOA	ABX.HE.AAA-06 Index	0.110%	05/25/2046	\$ 10,767	\$ (2,126)	\$ 1,121	\$ 0	\$ (1,005)
BOA	CMBX.AAA-6 Index	0.500%	05/11/2063	3,313	(69)	85	16	0
BOA	CMBX.AAA-7 Index	0.500%	01/17/2047	3,475	(108)	136	28	0
DUB	CMBX.AAA-7 Index	0.500%	01/17/2047	5,560	(241)	285	44	0
DUB	CMBX.AAA-8 Index	0.500%	10/17/2057	8,800	(560)	644	84	0
DUB	CMBX.AAA-9 Index	0.500%	09/17/2058	12,298	(425)	542	117	0
DUB	CMBX.AAA-10 Index	0.500%	11/17/2059	66,100	(300)	858	558	0
DUB	CMBX.AAA-11 Index	0.500%	11/18/2054	92,000	(460)	971	511	0
FBF	CMBX.AAA-6 Index	0.500%	05/11/2063	4,509	(98)	121	23	0
FBF	CMBX.AAA-7 Index	0.500%	01/17/2047	9,333	(282)	356	74	0
FBF	CMBX.AAA-8 Index	0.500%	10/17/2057	2,900	(180)	208	28	0
FBF	CMBX.AAA-9 Index	0.500%	09/17/2058	12,698	(516)	636	120	0
FBF	CMBX.AAA-11 Index	0.500%	11/18/2054	79,000	(421)	861	440	0

CREDIT DEFAULT SWAPS ON CREDIT INDICES - SELL PROTECTION⁽³⁾ (Cont.)

Counterparty	Index/Tranches	Fixed Deal Receive Rate	Maturity Date	Notional Amount ⁽⁵⁾	Premiums Paid/ (Received)	Unrealized Appreciation/ (Depreciation)	Swap Agreements, at Value ⁽⁶⁾			
							Asset	Liability		
FBF	CMBX.AAA-12 Index	0.500%	08/17/2061	\$ 17,500	\$ (123)	\$ 116	\$ 0	\$ (7)		
GST	CMBX.AAA-6 Index	0.500%	05/11/2063	5,705	32	(3)	29	0		
GST	CMBX.AAA-7 Index	0.500%	01/17/2047	3,376	(108)	135	27	0		
GST	CMBX.AAA-8 Index	0.500%	10/17/2057	13,800	(714)	847	133	0		
GST	CMBX.AAA-9 Index	0.500%	09/17/2058	47,194	(1,615)	2,063	448	0		
GST	CMBX.AAA-10 Index	0.500%	11/17/2059	126,300	(1,397)	2,464	1,067	0		
GST	CMBX.AAA-11 Index	0.500%	11/18/2054	18,100	(95)	196	101	0		
JPS	CMBX.AAA-9 Index	0.500%	09/17/2058	4,199	(173)	212	39	0		
JPS	CMBX.AAA-10 Index	0.500%	11/17/2059	5,400	(101)	147	46	0		
JPS	CMBX.AAA-11 Index	0.500%	11/18/2054	28,300	(224)	381	157	0		
MEI	CMBX.AAA-6 Index	0.500%	05/11/2063	1,104	(10)	16	6	0		
MEI	CMBX.AAA-7 Index	0.500%	01/17/2047	1,191	(65)	75	10	0		
MEI	CMBX.AAA-8 Index	0.500%	10/17/2057	16,200	(870)	1,026	156	0		
MEI	CMBX.AAA-9 Index	0.500%	09/17/2058	15,598	(665)	813	148	0		
MYC	ABX.HE.AAA-06 Index	0.110%	05/25/2046	10	(2)	1	0	(1)		
MYC	CDX.HY-33 5-Year Index	5.000%	12/20/2024	78,501	13,084	357	13,441	0		
MYC	CMBX.AAA-6 Index	0.500%	05/11/2063	2,024	(27)	37	10	0		
MYC	CMBX.AAA-7 Index	0.500%	01/17/2047	596	(18)	23	5	0		
MYC	CMBX.AAA-9 Index	0.500%	09/17/2058	10,499	(519)	618	99	0		
MYC	CMBX.AAA-10 Index	0.500%	11/17/2059	63,200	(1,929)	2,462	533	0		
MYC	CMBX.AAA-11 Index	0.500%	11/18/2054	60,700	(517)	854	337	0		
SAL	CMBX.AAA-9 Index	0.500%	09/17/2058	89,488	(585)	1,432	847	0		
SAL	CMBX.AAA-10 Index	0.500%	11/17/2059	86,405	(650)	1,379	729	0		
SAL	CMBX.AAA-11 Index	0.500%	11/18/2054	286,300	(1,597)	3,189	1,592	0		
SAL	CMBX.AAA-12 Index	0.500%	08/17/2061	102,000	(464)	426	0	(38)		
UAG	CMBX.AAA-7 Index	0.500%	01/17/2047	596	(27)	31	4	0		
UAG	CMBX.AAA-8 Index	0.500%	10/17/2057	1,600	(95)	111	16	0		
							\$ (5,260)	\$ 26,232	\$ 22,023	\$ (1,051)

INTEREST RATE SWAPS

Counterparty	Pay/Receive Floating Rate	Floating Rate Index	Fixed Rate	Maturity Date	Notional Amount	Premiums Paid/ (Received)	Unrealized Appreciation/ (Depreciation)	Swap Agreements, at Value		
								Asset	Liability	
AZD	Pay	7-Day China Fixing Repo Rate	2.445%	06/17/2025	CNY 197,200	\$ 0	\$ (169)	\$ 0	\$ (169)	
AZD	Pay	7-Day China Fixing Repo Rate	2.530%	06/17/2025	65,158	0	(19)	0	(19)	
CBK	Pay	7-Day China Fixing Repo Rate	2.845%	01/23/2025	40,000	0	69	69	0	
CBK	Pay	7-Day China Fixing Repo Rate	2.850%	01/23/2025	39,400	0	69	69	0	
UAG	Pay	7-Day China Fixing Repo Rate	2.833%	01/23/2025	41,000	0	68	68	0	
							\$ 0	\$ 18	\$ 206	\$ (188)
Total Swap Agreements							\$ (20,196)	\$ 41,404	\$ 25,874	\$ (4,666)

FINANCIAL DERIVATIVE INSTRUMENTS: OVER THE COUNTER SUMMARY

The following is a summary by counterparty of the market value of OTC financial derivative instruments and collateral pledged/(received) as of October 31, 2020:

Cash of \$15,720 has been pledged as collateral for financial derivative instruments as governed by International Swaps and Derivatives Association, Inc. master agreements as of October 31, 2020.

Counterparty	Financial Derivative Assets				Financial Derivative Liabilities				Net Market Value of OTC Derivatives	Collateral Pledged/(Received)	Net Exposure ⁽⁷⁾
	Forward Foreign Currency Contracts	Purchased Options	Swap Agreements	Total Over the Counter	Forward Foreign Currency Contracts	Written Options	Swap Agreements	Total Over the Counter			
AZD	\$ 0	\$ 0	\$ 0	\$ 0	\$ 0	\$ 0	\$ (188)	\$ (188)	\$ (188)	\$ 410	\$ 222
BOA	110	0	649	759	(1,629)	(591)	(1,200)	(3,420)	(2,661)	2,600	(61)
BPS	1,161	0	266	1,427	(1,817)	(1,026)	(291)	(3,134)	(1,707)	1,450	(257)
BRC	248	0	173	421	(59)	(397)	(184)	(640)	(219)	0	(219)
BSS	3,013	0	0	3,013	0	0	0	0	3,013	(3,120)	(107)
CBK	5,706	0	339	6,045	(1,631)	0	(770)	(2,401)	3,644	(2,910)	734
DUB	0	0	1,314	1,314	(1,236)	(723)	0	(1,959)	(645)	(2,190)	(2,835)
FAR	0	0	0	0	0	(12)	0	(12)	(12)	0	(12)
FBF	813	0	778	1,591	0	(469)	(10)	(479)	1,112	(1,280)	(168)
GLM	1,451	0	0	1,451	(784)	0	0	(784)	667	0	667
GST	0	0	3,656	3,656	0	(1,038)	(1,304)	(2,342)	1,314	(1,560)	(246)
HUS	5,949	0	0	5,949	(2,630)	0	0	(2,630)	3,319	(1,920)	1,399
JPM	1,193	0	64	1,257	(332)	(546)	(540)	(1,418)	(161)	(210)	(371)
JPS	0	0	242	242	0	0	0	0	242	(260)	(18)
MEI	0	0	320	320	0	0	0	0	320	(270)	50
MYC	0	0	14,817	14,817	0	(550)	(141)	(691)	14,126	(15,803)	(1,677)
MYI	61	0	0	61	(70)	0	0	(70)	(9)	0	(9)
RBC	1	0	0	1	(1,678)	0	0	(1,678)	(1,677)	1,550	(127)
RYL	0	0	0	0	(54)	0	0	(54)	(54)	(90)	(144)
SAL	0	0	3,168	3,168	0	(89)	(38)	(127)	3,041	(3,580)	(539)
SCX	4,276	0	0	4,276	(1,650)	0	0	(1,650)	2,626	(1,840)	786
SOG	152	0	0	152	(229)	0	0	(229)	(77)	0	(77)
SSB	1,592	0	0	1,592	(9,358)	0	0	(9,358)	(7,766)	8,060	294
TOR	1	0	0	1	(644)	0	0	(644)	(643)	580	(63)
UAG	194	0	88	282	(1,151)	0	0	(1,151)	(869)	660	(209)
Total Over the Counter	\$ 25,921	\$ 0	\$ 25,874	\$ 51,795	\$(24,952)	\$(5,441)	\$ (4,666)	\$(35,059)			

** Option on when-issued security.

(1) Notional amount represents the number of contracts.

(2) If the Fund is a buyer of protection and a credit event occurs, as defined under the terms of that particular swap agreement, the Fund will either (i) receive from the seller of protection an amount equal to the notional amount of the swap and deliver the referenced obligation or underlying securities comprising the referenced index or (ii) receive a net settlement amount in the form of cash or securities equal to the notional amount of the swap less the recovery value of the referenced obligation or underlying securities comprising the referenced index.

(3) If the Fund is a seller of protection and a credit event occurs, as defined under the terms of that particular swap agreement, the Fund will either (i) pay to the buyer of protection an amount equal to the notional amount of the swap and take delivery of the referenced obligation or underlying securities comprising the referenced index or (ii) pay a net settlement amount in the form of cash or securities equal to the notional amount of the swap less the recovery value of the referenced obligation or underlying securities comprising the referenced index.

FINANCIAL DERIVATIVE INSTRUMENTS: OVER THE COUNTER SUMMARY (Cont.)

- (4) Implied credit spreads, represented in absolute terms, utilized in determining the market value of credit default swap agreements on corporate issues, U.S. Municipal issues or sovereign issues as of period end serve as indicators of the current status of the payment/performance risk and represent the likelihood or risk of default for the credit derivative. The implied credit spread of a particular referenced entity reflects the cost of buying/selling protection and may include upfront payments required to be made to enter into the agreement. Wider credit spreads represent a deterioration of the referenced entity's credit soundness and a greater likelihood or risk of default or other credit event occurring as defined under the terms of the agreement.
- (5) The maximum potential amount the Fund could be required to pay as a seller of credit protection or receive as a buyer of credit protection if a credit event occurs as defined under the terms of that particular swap agreement.
- (6) The prices and resulting values for credit default swap agreements serve as indicators of the current status of the payment/performance risk and represent the likelihood of an expected liability (or profit) for the credit derivative should the notional amount of the swap agreement be closed/sold as of the period end. Increasing market values, in absolute terms when compared to the notional amount of the swap, represent a deterioration of the referenced underlying's credit soundness and a greater likelihood or risk of default or other credit event occurring as defined under the terms of the agreement.
- (7) Net exposure represents the net receivable/(payable) that would be due from/to the counterparty in the event of default. Exposure from OTC financial derivative instruments can only be netted across transactions governed under the same master agreement with the same legal entity. See Note 8, Master Netting Arrangements, in the Notes to Financial Statements for more information regarding master netting arrangements.

FAIR VALUE OF FINANCIAL DERIVATIVE INSTRUMENTS

The following is a summary of the fair valuation of the Fund's derivative instruments categorized by risk exposure. See Note 7, Principal and Other Risks, in the Notes to Financial Statements on risks of the Fund.

Fair Values of Financial Derivative Instruments on the Statements of Assets and Liabilities as of October 31, 2020:

	Derivatives not accounted for as hedging instruments					Total
	Commodity Contracts	Credit Contracts	Equity Contracts	Foreign Currency Contracts	Interest Rate Contracts	
Financial Derivative Instruments - Assets						
Exchange-traded or centrally cleared						
Futures	\$ 0	\$ 0	\$ 0	\$ 0	\$ 2,213	\$ 2,213
Swap Agreements	0	1,613	0	0	3,991	5,604
	\$ 0	\$ 1,613	\$ 0	\$ 0	\$ 6,204	\$ 7,817
Over the counter						
Forward Foreign Currency Contracts	\$ 0	\$ 0	\$ 0	\$ 25,921	\$ 0	\$ 25,921
Swap Agreements	0	25,668	0	0	206	25,874
	\$ 0	\$ 25,668	\$ 0	\$ 25,921	\$ 206	\$ 51,795
	\$ 0	\$ 27,281	\$ 0	\$ 25,921	\$ 6,410	\$ 59,612

FAIR VALUE OF FINANCIAL DERIVATIVE INSTRUMENTS (Cont.)

	Derivatives not accounted for as hedging instruments					
	Commodity Contracts	Credit Contracts	Equity Contracts	Foreign Currency Contracts	Interest Rate Contracts	Total
Financial Derivative Instruments - Liabilities						
Exchange-traded or centrally cleared						
Written Options	\$ 0	\$ 0	\$ 0	\$ 0	\$ (3,750)	\$ (3,750)
Futures	0	0	0	0	(300)	(300)
Swap Agreements	0	(5,045)	0	0	(1,549)	(6,594)
	\$ 0	\$ (5,045)	\$ 0	\$ 0	\$ (5,599)	\$ (10,644)
Over the counter						
Forward Foreign Currency Contracts	\$ 0	\$ 0	\$ 0	\$ (24,952)	\$ 0	\$ (24,952)
Written Options	0	(4,932)	0	0	(509)	(5,441)
Swap Agreements	0	(4,478)	0	0	(188)	(4,666)
	\$ 0	\$ (9,410)	\$ 0	\$ (24,952)	\$ (697)	\$ (35,059)
	\$ 0	\$ (14,455)	\$ 0	\$ (24,952)	\$ (6,296)	\$ (45,703)

The Effect of Financial Derivative Instruments on the Statements of Operations for the period ended October 31, 2020:

	Derivatives not accounted for as hedging instruments					
	Commodity Contracts	Credit Contracts	Equity Contracts	Foreign Currency Contracts	Interest Rate Contracts	Total
Net Realized Gain (Loss) on Financial Derivative Instruments						
Exchange-traded or centrally cleared						
Written Options	\$ 0	\$ 0	\$ 0	\$ 0	\$ 1,651	\$ 1,651
Futures	0	0	0	0	116,605	116,605
Swap Agreements	0	(24,098)	0	0	958	(23,140)
	\$ 0	\$ (24,098)	\$ 0	\$ 0	\$ 119,214	\$ 95,116
Over the counter						
Forward Foreign Currency Contracts	\$ 0	\$ 0	\$ 0	\$ (119,222)	\$ 0	\$ (119,222)
Written Options	0	7,541	0	0	2,932	10,473
Swap Agreements	0	(1,176)	0	0	1,375	199
	\$ 0	\$ 6,365	\$ 0	\$ (119,222)	\$ 4,307	\$ (108,550)
	\$ 0	\$ (17,733)	\$ 0	\$ (119,222)	\$ 123,521	\$ (13,434)
Net Change in Unrealized Appreciation (Depreciation) on Financial Derivative Instruments						
Exchange-traded or centrally cleared						
Written Options	\$ 0	\$ 0	\$ 0	\$ 0	\$ (638)	\$ (638)
Futures	0	0	0	0	4,502	4,502
Swap Agreements	0	2,114	0	0	(12,739)	(10,625)
	\$ 0	\$ 2,114	\$ 0	\$ 0	\$ (8,875)	\$ (6,761)
Over the counter						
Forward Foreign Currency Contracts	\$ 0	\$ 0	\$ 0	\$ 46,866	\$ 0	\$ 46,866
Written Options	0	(2,096)	0	0	90	(2,006)
Swap Agreements	0	7,834	0	0	(1,423)	6,411
	\$ 0	\$ 5,738	\$ 0	\$ 46,866	\$ (1,333)	\$ 51,271
	\$ 0	\$ 7,852	\$ 0	\$ 46,866	\$ (10,208)	\$ 44,510

FAIR VALUE MEASUREMENTS

The following is a summary of the fair valuations according to the inputs used as of October 31, 2020 in valuing the Fund's assets and liabilities:

Category and Sub-category	Level 1	Level 2	Level 3	Fair Value at 10/31/2020
Investments in Securities, at Value				
Bank Loan Obligations	\$ 0	\$ 624,163	\$ 158,420	\$ 782,583
Corporate Bonds & Notes				
Banking & Finance	0	2,294,981	0	2,294,981
Industrials	0	1,609,370	0	1,609,370
Utilities	0	584,356	0	584,356
Convertible Bonds & Notes	0	29	5,361	5,390
Municipal Bonds & Notes	0	58,693	0	58,693
U.S. Government Agencies	0	4,021,697	0	4,021,697
U.S. Treasury Obligations	0	847,933	0	847,933
Mortgage-Backed Securities	0	4,216,364	553	4,216,917
Asset-Backed Securities	14,862	588,208	54,932	658,002
Sovereign Issues	0	849,152	0	849,152
Common Stocks	7,671	3,509	12,667	23,847
Commercial Real Estate Equity	18,419	0	0	18,419
Warrants	0	0	18,170	18,170
Preferred Securities	0	20,135	974	21,109
Short-Term Instruments	0	101,070	0	101,070
Total Investments	\$ 40,952	\$ 15,819,660	\$ 251,077	\$ 16,111,689
Financial Derivative Instruments - Assets				
Exchange-traded or centrally				
cleared	2,213	5,604	0	7,817
Over the counter	0	51,795	0	51,795
	\$ 2,213	\$ 57,399	\$ 0	\$ 59,612
Financial Derivative Instruments - Liabilities				
Exchange-traded or centrally				
cleared	(4,050)	(6,594)	0	(10,644)
Over the counter	0	(35,059)	0	(35,059)
	\$ (4,050)	\$ (41,653)	\$ 0	\$ (45,703)
Totals	\$ 39,115	\$ 15,835,406	\$ 251,077	\$ 16,125,598

FAIR VALUE MEASUREMENTS (Cont.)

The following is a summary of purchases, issuances, and transfers of the fair valuations using significant unobservable inputs (Level 3) for the Fund during the period ended October 31, 2020, as applicable:

Category and Sub-category	Net Purchases	Transfers into Level 3	Transfers out of Level 3
Investments in Securities, at Value			
Bank Loan Obligations	\$ 35,342	\$ 4,652	\$ (2,467)
Corporate Bonds & Notes			
Utilities	0	0	(1,792)
Convertible Bonds & Notes	5,558	0	0
Mortgage-Backed Securities	1,058	0	(23,828)
Asset-Backed Securities	0	103	0
Common Stocks	4,866	29	0
Warrants	1,874	14,175	0
Preferred Securities	132	0	0
	\$ 48,830	\$ 18,959	\$ (28,087)

The following is a summary of significant unobservable inputs used in the fair valuations of assets and liabilities categorized within Level 3 of the fair value hierarchy:

Category and Sub-category	Ending Balance at 10/31/2020	Valuation Technique	Unobservable Inputs	Input Value(s) (% Unless Noted Otherwise)
Investments in Securities, at Value				
Bank Loan Obligations	\$ 123,646	Discounted Cash Flow	Discount Rate	2.00 - 4.05
	26,195	Proxy pricing	Base Price	95.25 - 100.80
	8,579	Third Party Vendor	Broker Quote	52.50 - 99.88
Convertible Bonds & Notes				
Industrials	5,361	Other Valuation Techniques ⁽¹⁾	-	-
Mortgage-Backed Securities	553	Proxy pricing	Base Price	99.57
Asset-Backed Securities	4,528	Other Valuation Techniques ⁽¹⁾	-	-
	50,404	Proxy pricing	Base Price	94.38 - 100.07
Common Stocks	12,667	Other Valuation Techniques ⁽¹⁾	-	-
Warrants	18,170	Other Valuation Techniques ⁽¹⁾	-	-
Preferred Securities	974	Other Valuation Techniques ⁽¹⁾	-	-
Totals	\$ 251,077			

⁽¹⁾ Includes valuation techniques not defined in the Notes to Financial Statements as securities valued using such techniques are not considered significant to the Fund.

[次へ](#)

Schedule of Investments PIMCO Bermuda Income Fund (M)	October 31, 2020
---	------------------

	PRINCIPAL AMOUNT (000s)	VALUE (000s)		PRINCIPAL AMOUNT (000s)	VALUE (000s)
INVESTMENTS IN SECURITIES 131.6%					
BANK LOAN OBLIGATIONS 6.4%					
Advanz Pharma Corp. 6.500% due 09/06/2024	\$ 41,828	\$ 40,713	Elanco Animal Health, Inc. 1.899% due 08/01/2027	\$ 2,878	\$ 2,820
AI Convoy (Luxembourg) Sarl 3.750% due 01/17/2027	EUR 1,000	1,145	Envision Healthcare Corp. 3.898% due 10/10/2025	15,080	10,854
4.500% due 01/17/2027	\$ 644	634	EyeCare Partners LLC 3.750-3.898% due 02/18/2027	1,308	1,239
Alphabet Holding Co., Inc. 3.648% due 09/26/2024	485	471	Forest City Enterprises LP 3.648% due 12/08/2025	2,162	2,101
Altica France S.A. 4.237% due 08/14/2026	5,292	5,150	Froneri International Ltd. 2.398% due 01/31/2027	2,456	2,374
American Builders & Contractors Supply Co., Inc. 2.148% due 01/15/2027	1,485	1,444	2.648% due 01/31/2027	EUR 2,800	3,186
Ancestry.com Operations, Inc. 4.400% due 08/27/2026	2,046	2,045	Frontier Communications Corp. 6.000% due 06/15/2024	\$ 17,129	16,855
4.750% due 10/19/2023	396	396	Genesee & Wyoming, Inc. 2.220% due 12/30/2026	1,519	1,489
APi Group DE, Inc. 2.648% due 10/01/2026	4,566	4,478	Golden Nugget, Inc. 3.250% due 10/04/2023	27	24
Aramark Intermediate HoldCo Corp. 1.898% due 03/11/2025	933	894	Gray Television, Inc. 2.649% due 01/02/2026	1,444	1,416
Avantor Funding, Inc. 3.250% due 11/21/2024	215	214	GreenSky Holdings LLC 3.438% due 03/31/2025	4,778	4,551
Avolon TLB Borrower 1 (U.S.) LLC 2.250% due 02/12/2027	7,127	6,831	HCA, Inc. 1.898% due 03/13/2025	2,917	2,908
AWAS Leasing 2011-I Ltd. 4.870% due 10/02/2021 (k)	510	514	1.898% due 03/18/2026	810	808
Axalta Coating Systems Dutch Holding B BV 1.970% due 06/01/2024	400	389	Hilton Worldwide Finance LLC 1.899% due 06/22/2026	9,745	9,263
Azalea TopCo, Inc. 3.648-3.714% due 07/24/2026	2,292	2,214	iHeartCommunications, Inc. 3.148% due 05/01/2026	148,702	139,935
Banijay Entertainment SAS 3.890% due 03/01/2025	384	373	Ingersoll-Rand Services Co. 1.898% due 03/01/2027	2,263	2,192
Bausch Health Cos., Inc. 2.899% due 11/27/2025	1,408	1,376	Intelsat Jackson Holdings S.A. 3.600-6.500% due 07/13/2022	6,122	6,174
3.149% due 06/02/2025	834	816	8.000% due 11/27/2023	14,449	14,573
Beacon Roofing Supply, Inc. 2.398% due 01/02/2025	1,082	1,050	8.625% due 01/02/2024	10,100	10,222
Boeing Co. 1.500% due 02/07/2022	7,000	6,851	Iqvia, Inc. 1.898% due 01/17/2025	9,894	9,752
Bway Holdings Co. 3.480% due 04/03/2024	377	354	IRB Holding Corp. 3.750% due 02/05/2025	682	651
Caesars Resort Collection LLC 2.898% due 12/23/2024	12,218	11,490	Jefferies Finance LLC 3.188% due 06/03/2026	925	900
4.648-4.651% due 07/21/2025	7,412	7,188	KFC Holding Co. 1.897% due 04/03/2025	1,056	1,038
Camelot U.S. Acquisition 1 Co. 3.148% due 10/30/2026	199	194	Lealand Finance Co. BV 3.148% due 06/30/2024	261	216
Carnival Corp. 7.500% due 06/30/2025	EUR 10,574	11,998	4.148% due 06/30/2025	559	367
8.500% due 06/30/2025	\$ 21,845	22,009	Marriott Ownership Resorts, Inc. 1.898% due 08/29/2025	1,281	1,223
Castlelake Aircraft Structured Trust 0.148% due 07/12/2024	2,310	2,147	Meredith Corp. 2.648% due 01/31/2025	637	618
CenturyLink, Inc. 2.398% due 03/15/2027	2,377	2,292	Messer Industries GmbH 2.720% due 03/01/2026	1,359	1,327
Charter Communications Operating LLC 1.900% due 02/01/2027	5,498	5,366	MH Sub I LLC 3.648% due 09/13/2024	980	950
CityCenter Holdings LLC 3.000% due 04/18/2024	290	274	NASCAR Holdings LLC 2.902% due 10/19/2026	2,965	2,894
Commscope, Inc. 3.398% due 04/06/2026	3,960	3,828	Nexstar Broadcasting, Inc. 2.402% due 01/17/2024	243	237
Core & Main LP 3.750% due 08/01/2024	310	303	Nielsen Finance LLC 2.147% due 10/04/2023	386	378
CSC Holdings LLC 2.648% due 04/15/2027	2,842	2,758	NMG Holding Co., Inc. 13.000% due 09/25/2025	11,958	12,481
Dell International LLC 2.750% due 09/19/2025	2,666	2,643	Nouryon Finance BV 3.145% due 10/01/2025	4,180	4,062
Delta Air Lines, Inc. 5.750% due 04/29/2023	4,188	4,182	Pacific Gas & Electric Co. 2.188% due 06/30/2021	2,800	2,796
Diamond Resorts International, Inc. 4.750% due 09/02/2023	5,426	4,884	2.438% due 01/03/2022	2,800	2,784
			Pactiv Evergreen, Inc. 2.898% due 02/05/2023	68	67
			Parexel International Corp. 2.898% due 09/27/2024	352	339

Schedule of Investments PIMCO Bermuda Income Fund (M) (Cont.)				October 31, 2020				
		PRINCIPAL AMOUNT (000s)	VALUE (000s)			PRINCIPAL AMOUNT (000s)	VALUE (000s)	
PetSmart, Inc.				CORPORATE BONDS & NOTES 36.7%				
4.500% due 03/11/2022	\$	5,215	\$ 5,179	BANKING & FINANCE 18.7%				
Playtika Holding Corp.				AerCap Ireland Capital DAC				
7.000% due 12/10/2024		25,572	25,641			\$ 150	\$ 152	
Ply Gem Midco, Inc.				AGFC Capital Trust I				
3.895% due 04/12/2025		4,801	4,725				831	
Prestige Brands, Inc.				1.987% due 01/15/2067				
2.148% due 01/26/2024		41	41			2,200		
Pug LLC				AIB Group PLC				
3.648% due 02/12/2027		804	706			EUR 6,600	7,746	
Refinitiv U.S. Holdings, Inc.				4.263% due 04/10/2025				
3.250% due 10/01/2025	EUR	15,879	18,248			\$ 12,800	13,796	
3.398% due 10/01/2025	\$	13,136	12,967			EUR 2,461	2,892	
Regionalcare Hospital Partners Holdings, Inc.				6.250% due 06/23/2025 (b)(c)				
3.898% due 11/16/2025		1,200	1,167	Ally Financial, Inc.				
Reynolds Consumer Products LLC				3.875% due 05/21/2024				
1.898% due 02/04/2027		1,241	1,220			\$ 3,074	3,309	
RPI Intermediate Finance Trust				4.250% due 04/15/2021				
1.898% due 02/11/2027		1,725	1,719			4,660	4,733	
SBA Senior Finance II LLC				8.000% due 11/01/2031				
1.900% due 04/11/2025		489	475			2,889	3,993	
Sequa Mezzanine Holdings LLC				Alpha Bank AE				
1.000% due 07/23/2025		19,198	18,286			EUR 3,450	4,205	
5.000% due 04/28/2024		678	542	2.500% due 02/05/2023				
7.750% due 11/28/2023		12,817	12,229			EUR 7,400	8,315	
Serta Simmons Bedding LLC				Altarea S.C.A.				
4.500% due 11/08/2023		193	101				8,315	
Sigma Holdco BV				1.875% due 01/17/2028				
3.500% due 07/02/2025	EUR	3,670	4,148			\$ 10,706	10,666	
Sinclair Television Group, Inc.				6.000% due 02/12/2023				
2.650% due 09/30/2026	\$	1,183	1,150				1,799	
Sotera Health Holdings LLC				Annington Funding PLC				
5.500% due 12/11/2026		3,204	3,201			GBP 1,300	1,799	
SS&C Technologies Holdings, Inc.				2.646% due 07/12/2025				
1.898% due 04/16/2025		4,400	4,284				1,799	
State of Rio De Janeiro				Army Hawaii Family Housing Trust Certificates				
6.024% due 12/20/2020		6,716	6,745			\$ 8,100	6,262	
Sunshine Luxembourg VII SARL				0.548% due 06/15/2050				
3.750% due 10/01/2026	EUR	1,630	1,861				2,341	
5.250% due 10/01/2026	\$	4,092	4,056			EUR 2,000	2,341	
Syniverse Holdings, Inc.				1.500% due 05/28/2026				
6.000% due 03/09/2023		35,855	28,116			\$ 11,300	13,177	
U.S. Renal Care, Inc.				5.375% due 03/21/2029				
5.188% due 06/26/2026		2,195	2,112				622	
Univision Communications, Inc.				Assurant, Inc.				
3.750% due 03/15/2024		46,631	45,257				574	
Valaris PLC				4.200% due 09/27/2023				
8.000% due 08/17/2021		652	649				622	
VFH Parent LLC				Atrium European Real Estate Ltd.				
3.145% due 03/01/2026		329	326			EUR 3,800	4,335	
VICI Properties 1 LLC				3.000% due 09/11/2025				
1.896% due 12/20/2024		3,627	3,496			350	414	
Westmoreland Coal Co.				3.625% due 10/17/2022				
15.000% due 03/15/2029		651	326				414	
Westmoreland Mining Holdings LLC				Avolon Holdings Funding Ltd.				
9.250% due 03/15/2022		128	119			\$ 3,894	3,677	
Whatabrands LLC				2.875% due 02/15/2025				
2.897% due 07/31/2026		477	466			1,020	934	
WHLN FIRST MTG CO LEND 2 ASSET HOTEL				3.250% due 02/15/2027				
2.565% due 02/09/2021 (k)		45,000	44,579			3,146	3,217	
3.890% due 08/01/2021		79,000	79,067	Banca Carige SpA				
Windstream Services II LLC				0.913% due 02/25/2021				
7.250% due 09/21/2027		1,127	1,068			EUR 22,800	26,593	
Wyndham Hotels & Resorts, Inc.				1.189% due 10/25/2021				
1.898% due 05/30/2025		2,450	2,339			EUR 44,700	52,379	
Zayo Group Holdings, Inc.				Banca Monte dei Paschi di Siena SpA				
3.148% due 03/09/2027		10,348	10,000			3,900	4,753	
Total Bank Loan Obligations			782,583	Banco Bilbao Vizcaya Argentaria S.A.				
(Cost \$790,753)				8.875% due 04/14/2021 (b)(c)				
				11,400				13,615
				Banco Bradesco S.A.				
				2.850% due 01/27/2023				
				\$ 4,714				4,788
				3.200% due 01/27/2025				
				3,400				3,443
				Banco BTG Pactual S.A.				
				4.500% due 01/10/2025				
				4,400				4,477
				Banco de Credito del Peru				
				4.650% due 09/17/2024				
				PEN 16,400				4,801
				Banco Espirito Santo S.A.				
				2.625% due 05/08/2049 (d)				
				EUR 3,100				560
				Banco Santander S.A.				
				1.344% due 04/12/2023				
				\$ 800				804
				3.848% due 04/12/2023				
				1,200				1,284
				4.750% due 03/19/2025 (b)(c)				
				EUR 4,200				4,317
				6.250% due 09/11/2021 (b)(c)				
				17,400				19,926
				Bank of China Ltd.				
				0.000% due 04/17/2021				
				3,020				3,519
				Bank of Ireland Group PLC				
				7.500% due 05/19/2025 (b)(c)				
				15,057				18,526
				Bank of Nova Scotia				
				4.900% due 06/04/2025 (b)(c)				
				\$ 1,681				1,759
				Barclays Bank PLC				
				7.625% due 11/21/2022 (b)				
				21,655				23,860
				Barclays PLC				
				1.375% due 01/24/2026				
				EUR 800				953
				1.660% due 05/16/2024				
				\$ 8,400				8,451
				1.710% due 02/15/2023				
				8,100				8,142

Schedule of Investments PIMCO Bermuda Income Fund (M) (Cont.)				October 31, 2020		
		PRINCIPAL AMOUNT (000s)	VALUE (000s)		PRINCIPAL AMOUNT (000s)	VALUE (000s)
1.849% due 01/10/2023	\$	1,000	1,008	Credit Agricole S.A.		
2.375% due 10/06/2023	GBP	7,350	9,710	7.875% due 01/23/2024 (b)(c)	\$	296
3.125% due 01/17/2024		27,000	36,726	Credit Suisse AG		327
3.250% due 02/12/2027		17,530	24,432	6.500% due 08/08/2023 (b)		10,885
3.250% due 01/17/2023		2,900	4,092	Credit Suisse Group AG		12,300
3.375% due 04/02/2025	EUR	700	887	1.489% due 06/12/2024		2,250
3.684% due 01/10/2023	\$	1,300	1,344	2.593% due 09/11/2025		6,100
4.337% due 01/10/2028		700	789	2.997% due 12/14/2023		2,600
4.338% due 05/16/2024		5,400	5,810	3.869% due 01/12/2029		31,650
4.375% due 01/12/2026		5,123	5,811	4.207% due 06/12/2024		3,000
4.610% due 02/15/2023		6,400	6,705	4.282% due 01/09/2028		6,700
4.972% due 05/16/2029		2,600	3,047	7.250% due 09/12/2025 (b)(c)		1,100
5.875% due 09/15/2024 (b)(c)	GBP	4,000	5,020	7.500% due 07/17/2023 (b)(c)		5,300
6.125% due 12/15/2025 (b)(c)	\$	7,700	7,853	Credit Suisse Group Funding Guernsey Ltd.		
6.375% due 12/15/2025 (b)(c)	GBP	2,150	2,792	3.750% due 03/26/2025		1,500
7.125% due 06/15/2025 (b)(c)		5,200	7,068	CTR Partnership LP		
7.250% due 03/15/2023 (b)(c)		16,760	22,346	5.250% due 06/01/2025		504
7.750% due 09/15/2023 (b)(c)	\$	13,070	13,481	CyrusOne LP		521
7.875% due 03/15/2022 (b)(c)		1,200	1,241	1.450% due 01/22/2027	EUR	1,500
7.875% due 09/15/2022 (b)(c)	GBP	8,053	10,693	Deutsche Bank AG		
8.000% due 12/15/2020 (b)(c)	EUR	10,560	12,395	0.375% due 01/18/2021		74,100
8.000% due 06/15/2024 (b)(c)	\$	9,800	10,515	1.031% due 01/22/2021	\$	12,700
Bevco Lux Sarl				1.375% due 09/03/2026	EUR	9,100
1.750% due 02/09/2023	EUR	5,100	6,125	1.470% due 11/16/2022	\$	200
BGC Partners, Inc.				1.481% due 02/27/2023		2,100
3.750% due 10/01/2024	\$	1,464	1,484	1.539% due 02/04/2021		5,310
4.375% due 12/15/2025		1,700	1,748	1.625% due 02/12/2021	EUR	12,800
5.125% due 05/27/2021		400	406	1.625% due 01/20/2027		13,900
Blackstone Property Partners Europe Holdings Sarl				1.875% due 02/14/2022		9,500
0.500% due 09/12/2023	EUR	2,200	2,568	2.625% due 12/16/2024	GBP	5,600
1.400% due 07/06/2022		2,900	3,433	3.150% due 01/22/2021	\$	10,000
1.750% due 03/12/2029		2,200	2,593	3.300% due 11/16/2022		100
BNP Paribas S.A.				3.547% due 09/18/2031		7,400
4.400% due 08/14/2028	\$	1,200	1,405	3.950% due 02/27/2023		1,920
7.625% due 03/30/2021 (b)(c)		600	608	3.961% due 11/26/2025		13,460
BOC Aviation Ltd.				4.250% due 10/14/2021		17,440
1.264% due 05/02/2021		3,380	3,371	EPR Properties		
1.358% due 09/26/2023		1,900	1,867	4.500% due 06/01/2027		3,650
2.375% due 09/15/2021		570	574	4.750% due 12/15/2026		256
BrightHouse Financial, Inc.				4.950% due 04/15/2028		1,132
3.700% due 06/22/2027		1,288	1,359	Equinix, Inc.		
Brookfield Finance, Inc.				2.875% due 02/01/2026	EUR	7,675
4.700% due 09/20/2047		3,038	3,535	Equitable Holdings, Inc.		
CA Immobilien Anlagen AG				5.000% due 04/20/2048	\$	184
1.000% due 10/27/2025	EUR	3,800	4,428	Eurobank S.A.		220
Cantor Fitzgerald LP				2.750% due 11/02/2020	EUR	1,000
4.875% due 05/01/2024	\$	501	548	Fairfax Financial Holdings Ltd.		1,165
CBL & Associates LP				4.625% due 04/29/2030	\$	1,456
4.600% due 10/15/2024		77	28	4.850% due 04/17/2028		1,456
5.950% due 12/15/2026		2,416	912	Fastighets AB Balder		
China Construction Bank Corp.				1.125% due 03/14/2022	EUR	1,887
0.092% due 09/24/2021	EUR	2,000	2,332	1.875% due 03/14/2025		1,100
CIT Bank N.A.				1.875% due 01/23/2026		1,470
2.969% due 09/27/2025	\$	2,800	2,896	First Abu Dhabi Bank PJSC		
CIT Group, Inc.				1.180% due 04/16/2022	\$	11,184
4.125% due 03/09/2021		914	922	GE Capital Funding LLC		11,221
5.000% due 08/15/2022		8,665	9,165	4.400% due 05/15/2030		16,400
5.000% due 08/01/2023		3,896	4,205	GE Capital International Funding Company Unlimited Co.		17,947
Cooperatieve Rabobank UA				4.418% due 11/15/2035		1,800
6.625% due 06/29/2021 (b)(c)	EUR	12,800	15,354	GE Capital UK Funding Unlimited Co.		1,949
Corestate Capital Holding S.A.				4.125% due 09/13/2023	GBP	200
3.500% due 04/15/2023 (m)		39,300	34,792	Globalworth Real Estate Investments Ltd.		278
CPI Property Group S.A.				2.875% due 06/20/2022	EUR	1,100
1.625% due 04/23/2027		5,700	6,484	3.000% due 03/29/2025		400
2.750% due 05/12/2026		4,800	5,817	GLP Capital LP		469
2.750% due 01/22/2028	GBP	800	1,021	5.250% due 06/01/2025	\$	650
4.750% due 03/08/2023	\$	15,100	16,071	5.300% due 01/15/2029		3,142
				Goodman U.S. Finance Three LLC		3,517
				3.700% due 03/15/2028		2,324
						2,511

Schedule of Investments PIMCO Bermuda Income Fund (M) (Cont.)				October 31, 2020			
		PRINCIPAL AMOUNT (000s)	VALUE (000s)			PRINCIPAL AMOUNT (000s)	VALUE (000s)
Grainger PLC				7.500% due 06/27/2024 (b)(c)	\$	2,700	\$ 2,854
3.000% due 07/03/2030	GBP	2,800	\$ 3,821	7.500% due 09/27/2025 (b)(c)		7,700	8,303
3.375% due 04/24/2028		1,300	1,819	7.625% due 06/27/2023 (b)(c)	GBP	10,711	14,499
Growthpoint Properties International Pty Ltd.				7.875% due 06/27/2029 (b)(c)		4,600	6,874
5.872% due 05/02/2023	\$	1,600	1,670	Logicor Financing Sarl			
Horse Gallop Finance Ltd.				0.750% due 07/15/2024	EUR	800	943
3.250% due 05/30/2022		10,200	10,485	1.500% due 11/14/2022		3,240	3,870
Host Hotels & Resorts LP				1.625% due 07/15/2027		800	967
4.000% due 06/15/2025		200	208	2.250% due 05/13/2025		2,400	2,986
Howard Hughes Corp.				2.750% due 01/15/2030	GBP	500	663
5.375% due 03/15/2025		2,932	2,943	3.250% due 11/13/2028	EUR	586	788
HSBC Holdings PLC				MDGH-GMTN BV			
1.270% due 05/18/2024		2,000	2,003	3.950% due 05/21/2050	\$	3,500	4,025
1.480% due 03/11/2025		18,600	18,629	Mitsubishi UFJ Lease & Finance Co. Ltd.			
2.633% due 11/07/2025		28,173	29,538	2.652% due 09/19/2022		1,100	1,135
2.848% due 06/04/2031		3,300	3,429	MPT Operating Partnership LP			
3.000% due 05/29/2030	GBP	3,900	5,451	2.550% due 12/05/2023	GBP	2,400	3,110
3.973% due 05/22/2030	\$	14,100	15,826	3.692% due 06/05/2028		2,400	3,157
4.041% due 03/13/2028		700	782	Nationwide Building Society			
4.300% due 03/08/2026		500	569	3.622% due 04/26/2023	\$	3,020	3,140
4.750% due 07/04/2029 (b)(c)	EUR	2,800	3,290	3.766% due 03/08/2024		5,200	5,521
5.875% due 09/28/2026 (b)(c)	GBP	6,800	9,106	3.960% due 07/18/2030		5,600	6,309
6.000% due 09/29/2023 (b)(c)	EUR	6,600	8,162	4.302% due 03/08/2029		12,500	14,157
6.000% due 05/22/2027 (b)(c)	\$	700	726	5.750% due 06/20/2027 (b)(c)	GBP	6,850	9,134
6.500% due 03/23/2028 (b)(c)		10,070	10,788	5.875% due 12/20/2024 (b)(c)		1,600	2,135
Hudson Pacific Properties LP				Natwest Group PLC			
3.950% due 11/01/2027		363	391	1.750% due 05/15/2023	\$	3,674	3,699
Hunt Cos., Inc.				1.775% due 06/25/2024		1,400	1,412
6.250% due 02/15/2026		462	445	2.000% due 03/08/2023	EUR	4,000	4,768
IMMOFINANZ AG				2.000% due 03/04/2025		23,650	28,825
2.500% due 10/15/2027	EUR	26,000	29,850	2.500% due 03/22/2023		27,000	33,133
2.625% due 01/27/2023		9,600	11,356	3.125% due 03/28/2027	GBP	3,200	4,444
InCaps Funding I Ltd.				3.498% due 05/15/2023	\$	5,114	5,315
2.241% due 06/01/2033	\$	11,447	10,417	3.875% due 09/12/2023		8,100	8,748
2.246% due 06/01/2033		3,113	2,833	4.269% due 03/22/2025		11,500	12,602
Industrial & Commercial Bank of China Ltd.				4.445% due 05/08/2030		17,600	20,320
0.993% due 11/08/2020		2,000	2,000	4.519% due 06/25/2024		400	434
ING Groep NV				4.800% due 04/05/2026		2,300	2,673
5.750% due 11/16/2026 (b)(c)		5,400	5,631	5.076% due 01/27/2030		16,500	19,751
International Lease Finance Corp.				6.000% due 12/29/2025 (b)(c)		17,700	18,358
8.625% due 01/15/2022		3,201	3,432	8.000% due 08/10/2025 (b)(c)		12,660	14,199
Intesa Sanpaolo SpA				8.625% due 08/15/2021 (b)(c)		13,400	13,860
7.000% due 01/19/2021 (b)(c)	EUR	2,600	3,041	NatWest Markets PLC			
KBC Group NV (b)				0.625% due 03/02/2022	EUR	300	352
4.250% due 10/24/2025 (c)		600	674	3.625% due 09/29/2022	\$	18,100	19,062
4.750% due 09/05/2169		1,000	1,196	Navient Corp.			
Kennedy Wilson Europe Real Estate Ltd.				5.625% due 08/01/2033		1,468	1,261
3.250% due 11/12/2025		1,400	1,604	5.875% due 03/25/2021		14,903	15,094
3.950% due 06/30/2022	GBP	800	1,042	6.500% due 06/15/2022		4,990	5,102
Kennedy-Wilson, Inc.				6.625% due 07/26/2021		3,990	4,077
5.875% due 04/01/2024	\$	1,395	1,348	7.250% due 01/25/2022		6,298	6,514
Ladder Capital Finance Holdings LLLP				NE Property BV			
4.250% due 02/01/2027		803	696	1.875% due 10/09/2026	EUR	7,600	8,186
LeasePlan Corp. NV				2.625% due 05/22/2023 (m)		3,100	3,665
0.125% due 09/13/2023	EUR	6,600	7,595	Newmark Group, Inc.			
Legal & General Group PLC				6.125% due 11/15/2023	\$	2,334	2,472
5.625% due 03/24/2031 (b)(c)	GBP	1,910	2,530	Omega Healthcare Investors, Inc.			
Life Storage LP				3.625% due 10/01/2029		1,682	1,699
3.875% due 12/15/2027	\$	611	682	OneMain Finance Corp.			
LifeStorage LP				5.625% due 03/15/2023		29,772	31,093
3.500% due 07/01/2026		1,200	1,350	6.125% due 05/15/2022		15,903	16,599
Lloyds Banking Group PLC				6.125% due 03/15/2024		2,832	2,981
2.250% due 10/16/2024	GBP	600	807	6.875% due 03/15/2025		3,141	3,461
3.500% due 04/01/2026	EUR	7,450	9,781	7.750% due 10/01/2021		2,948	3,095
3.574% due 11/07/2028	\$	5,600	6,155	Ontario Teachers' Cadillac Fairview Properties Trust			
4.000% due 03/07/2025	AUD	3,500	2,692	3.125% due 03/20/2022		696	714
4.375% due 03/22/2028	\$	2,200	2,554	Park Aerospace Holdings Ltd.			
4.550% due 08/16/2028		4,600	5,437	3.625% due 03/15/2021		18,709	18,727
4.947% due 06/27/2025 (b)(c)	EUR	2,011	2,337	4.500% due 03/15/2023		9,522	9,635
5.125% due 12/27/2024 (b)(c)	GBP	1,400	1,790				

Schedule of Investments PIMCO Bermuda Income Fund (M) (Cont.)				October 31, 2020			
		PRINCIPAL AMOUNT (000s)	VALUE (000s)		PRINCIPAL AMOUNT (000s)	VALUE (000s)	
Altice Financing S.A.				Clear Channel Worldwide Holdings, Inc.			
2.250% due 01/15/2025	EUR	3,500	\$ 3,812	9.250% due 02/15/2024	\$	3,472	\$ 3,014
3.000% due 01/15/2028		4,700	4,996	CNH Industrial Capital LLC			
5.000% due 01/15/2028	\$	6,200	6,022	4.375% due 11/06/2020		300	300
7.500% due 05/15/2026		4,100	4,284	Community Health Systems, Inc.			
Altice France S.A.				6.250% due 03/31/2023		59,720	59,272
5.500% due 01/15/2028		2,400	2,434	6.625% due 02/15/2025		28,447	27,810
7.375% due 05/01/2026		13,900	14,522	8.000% due 03/15/2026		11,418	11,475
8.125% due 02/01/2027		2,500	2,722	8.625% due 01/15/2024		42,256	42,969
Amdocs Ltd.				Connect Finco SARL			
2.538% due 06/15/2030		5,300	5,404	6.750% due 10/01/2026		1,330	1,342
American Airlines 2017-2 Class AA Pass-Through Trust				Constellation Oil Services Holding S.A.			
3.350% due 10/15/2029		415	388	10.000% due 11/09/2024 (e)		905	244
ArcelorMittal S.A.				Corning, Inc.			
1.000% due 05/19/2023	EUR	8,200	9,531	5.450% due 11/15/2079		1,291	1,632
Arconic Corp.				CoStar Group, Inc.			
6.000% due 05/15/2025	\$	1,017	1,079	2.800% due 07/15/2030		2,000	2,058
Avon International Capital PLC				CSC Holdings LLC			
6.500% due 08/15/2022		464	473	4.125% due 12/01/2030		800	814
Axiata SPV2 Bhd				4.625% due 12/01/2030		300	300
3.466% due 11/19/2020		7,800	7,813	6.500% due 02/01/2029		1,000	1,111
Bacardi Ltd.				CSECE Finance Cayman I Ltd.			
4.450% due 05/15/2025		2,000	2,244	2.950% due 11/19/2020		400	400
Baidu, Inc.				CVS Pass-Through Trust			
3.875% due 09/29/2023		2,100	2,259	5.773% due 01/10/2033		158	180
Banner Health				7.507% due 01/10/2032		641	792
2.338% due 01/01/2030		1,722	1,772	CVS Pass-Through Trust Series 2009			
3.181% due 01/01/2050		1,197	1,249	8.353% due 07/10/2031		641	842
Boeing Co.				DAE Funding LLC			
4.875% due 05/01/2025		2,987	3,251	4.500% due 08/01/2022		11,295	11,380
5.040% due 05/01/2027		6,299	6,931	5.000% due 08/01/2024		6,465	6,544
5.150% due 05/01/2030		9,444	10,456	5.250% due 11/15/2021		13,386	13,622
5.705% due 05/01/2040		15,535	18,075	5.750% due 11/15/2023		6,316	6,403
5.805% due 05/01/2050		12,129	14,317	Dell Bank International DAC			
5.930% due 05/01/2060		18,015	21,432	0.625% due 10/17/2022	EUR	2,300	2,693
Bombardier, Inc.				Delta Air Lines, Inc.			
5.750% due 03/15/2022		268	255	3.625% due 03/15/2022	\$	920	902
6.000% due 10/15/2022		1,846	1,646	7.000% due 05/01/2025		15,278	16,689
6.125% due 01/15/2023		1,027	887	Diamond Resorts International, Inc.			
7.500% due 03/15/2025		274	200	7.750% due 09/01/2023		11,084	10,441
7.875% due 04/15/2027		6,056	4,421	10.750% due 09/01/2024		180	164
Broadcom Corp.				eBay, Inc.			
3.875% due 01/15/2027		9,406	10,391	2.700% due 03/11/2030		2,400	2,518
Broadcom, Inc.				Empresa de Transporte de Pasajeros Metro S.A.			
3.150% due 11/15/2025		2,300	2,482	3.650% due 05/07/2030		1,100	1,207
4.110% due 09/15/2028		17,245	19,238	4.700% due 05/07/2050		2,800	3,390
4.150% due 11/15/2030		12,100	13,583	Energy Transfer Operating LP			
4.300% due 11/15/2032		11,188	12,785	3.750% due 05/15/2030		1,832	1,800
5.000% due 04/15/2030		204	240	5.000% due 05/15/2050		1,669	1,564
Caesars Entertainment, Inc.				Energy Transfer Partners LP			
6.250% due 07/01/2025		13,500	13,846	5.875% due 03/01/2022		450	470
Camelot Finance S.A.				Eurofins Scientific SE			
4.500% due 11/01/2026		182	190	2.125% due 07/25/2024	EUR	800	988
CCO Holdings LLC				Exela Intermediate LLC			
4.500% due 08/15/2030		3,718	3,869	10.000% due 07/15/2023	\$	880	264
4.750% due 03/01/2030		4,180	4,402	Expedia Group, Inc.			
Centene Corp.				3.600% due 12/15/2023		3,500	3,602
3.375% due 02/15/2030		2,240	2,330	4.625% due 08/01/2027		3,700	3,885
4.250% due 12/15/2027		1,462	1,542	6.250% due 05/01/2025		6,692	7,366
4.625% due 12/15/2029		1,880	2,049	7.000% due 05/01/2025		2,805	3,006
4.750% due 01/15/2025		4,172	4,292	F-Brasile SpA			
Chanel Ceres PLC				7.375% due 08/15/2026		900	783
1.000% due 07/31/2031	EUR	3,700	4,438	Flex Ltd.			
Charter Communications Operating LLC				4.875% due 06/15/2029		277	318
1.864% due 02/01/2024	\$	9,232	9,468	Ford Foundation			
4.800% due 03/01/2050		3,818	4,364	2.415% due 06/01/2050		1,285	1,262
Citrix Systems, Inc.				2.815% due 06/01/2070		2,070	2,041
3.300% due 03/01/2030		1,586	1,677	Ford Motor Credit Co. LLC			
Clear Channel International BV				1.515% due 02/15/2023		600	565
6.625% due 08/01/2025		4,250	4,330	1.744% due 07/19/2024	EUR	2,800	3,085

Schedule of Investments PIMCO Bermuda Income Fund (M) (Cont.)				October 31, 2020			
		PRINCIPAL AMOUNT (000s)	VALUE (000s)			PRINCIPAL AMOUNT (000s)	VALUE (000s)
3.087% due 01/09/2023	\$	7,600	\$ 7,538	Kinder Morgan, Inc.			
3.360% due 01/07/2022		4,920	4,892	7.750% due 01/15/2032	\$	2,500	\$ 3,424
3.550% due 10/07/2022		8,355	8,328	Kraft Heinz Foods Co.			
5.875% due 08/02/2021		400	409	3.000% due 06/01/2026		4,722	4,802
Fortress Transportation & Infrastructure Investors LLC				3.875% due 05/15/2027		5,592	5,924
6.500% due 10/01/2025		7,563	7,479	3.950% due 07/15/2025		1,000	1,082
6.750% due 03/15/2022		12,084	12,020	4.250% due 03/01/2031		4,862	5,285
Fresenius U.S. Finance II, Inc.				5.500% due 06/01/2050		2,388	2,733
4.250% due 02/01/2021		190	192	6.500% due 02/09/2040		300	382
G4S International Finance PLC				7.125% due 08/01/2039		4,200	5,680
1.500% due 01/09/2023	EUR	1,400	1,647	L Brands, Inc.			
Gap, Inc.				6.875% due 07/01/2025		1,100	1,181
8.375% due 05/15/2023	\$	2,697	3,014	Level 3 Financing, Inc.			
8.625% due 05/15/2025		11,906	13,085	3.400% due 03/01/2027		506	542
8.875% due 05/15/2027		6,075	6,954	3.875% due 11/15/2029		2,218	2,401
GATX Corp.				Marriott International, Inc.			
0.969% due 11/05/2021		1,955	1,954	4.625% due 06/15/2030		516	551
General Electric Co.				Marriott Ownership Resorts, Inc.			
4.250% due 05/01/2040		821	867	6.125% due 09/15/2025		1,300	1,358
4.350% due 05/01/2050		27,887	29,761	Melco Resorts Finance Ltd.			
5.550% due 01/05/2026		6,390	7,524	5.375% due 12/04/2029		3,700	3,572
6.150% due 08/07/2037		257	318	5.625% due 07/17/2027		300	305
6.875% due 01/10/2039		87	115	Memorial Sloan-Kettering Cancer Center			
General Motors Co.				2.955% due 01/01/2050		1,700	1,750
6.800% due 10/01/2027 (k)		1,138	1,399	MGM China Holdings Ltd.			
Greene King Finance PLC				5.250% due 06/18/2025		4,500	4,544
1.859% due 12/15/2034	GBP	4,156	3,576	Micron Technology, Inc.			
3.593% due 03/15/2035		2,186	2,767	4.663% due 02/15/2030		3,365	3,941
4.064% due 03/15/2035		649	845	5.327% due 02/06/2029		2,532	3,035
5.106% due 03/15/2034		150	208	Mitchells & Butlers Finance PLC			
H Lundbeck A/S				0.700% due 12/15/2030		552	465
0.875% due 10/14/2027	EUR	6,800	7,970	6.013% due 12/15/2028	GBP	965	1,271
Hyatt Hotels Corp.				NCL Corp. Ltd.			
3.246% due 09/01/2022	\$	11,800	11,944	3.625% due 12/15/2024	\$	240	166
iHeartCommunications, Inc.				NetApp, Inc.			
4.750% due 01/15/2028		69,940	66,911	2.700% due 06/22/2030		5,400	5,536
6.375% due 05/01/2026		9,272	9,672	Netflix, Inc.			
8.375% due 05/01/2027		8,364	8,130	3.625% due 05/15/2027	EUR	3,900	4,924
IHO Verwaltungs GmbH (e)				3.625% due 06/15/2030		18,776	23,914
3.625% due 05/15/2025	EUR	2,700	3,146	3.875% due 11/15/2029		8,217	10,649
3.875% due 05/15/2027		1,500	1,748	4.625% due 05/15/2029		7,600	10,313
6.000% due 05/15/2027	\$	3,520	3,680	4.875% due 06/15/2030	\$	3,100	3,544
6.375% due 05/15/2029		3,777	4,008	5.375% due 11/15/2029		980	1,149
IMCD NV				New Red Finance, Inc.			
2.500% due 03/26/2025	EUR	1,500	1,804	4.250% due 05/15/2024		4,823	4,927
Imperial Brands Finance PLC				4.375% due 01/15/2028		387	392
3.500% due 07/26/2026	\$	2,400	2,601	Nissan Motor Acceptance Corp.			
Indian Railway Finance Corp. Ltd.				1.114% due 01/13/2022		200	198
3.249% due 02/13/2030		2,600	2,637	1.900% due 09/14/2021		371	373
3.950% due 02/13/2050		1,000	933	3.875% due 09/21/2023		2,000	2,090
Informa PLC				Nissan Motor Co. Ltd.			
2.125% due 10/06/2025	EUR	18,000	21,071	2.652% due 03/17/2026	EUR	13,100	15,462
Intelsat Connect Finance S.A.				3.522% due 09/17/2025	\$	8,300	8,369
9.500% due 02/15/2023 (d)	\$	3,960	1,161	4.345% due 09/17/2027		8,300	8,338
Intelsat Jackson Holdings S.A. (d)				Noble Holding International Ltd.			
5.500% due 08/01/2023		12,486	7,351	7.875% due 02/01/2026 (d)		10,687	2,603
8.000% due 02/15/2024		5,341	5,430	Nokia OYJ			
8.500% due 10/15/2024		57,550	35,681	2.375% due 05/15/2025	EUR	1,300	1,574
9.750% due 07/15/2025		29,732	18,630	3.125% due 05/15/2028		2,500	3,143
Intelsat Luxembourg S.A.				Norwegian Air Shuttle ASA 2016-1 Class A Pass-Through Trust			
7.750% due 06/01/2021 (d)		20,642	980	4.875% due 05/10/2028	\$	417	379
InterContinental Hotels Group PLC				NVR, Inc.			
1.625% due 10/08/2024	EUR	9,600	11,160	3.000% due 05/15/2030		1,161	1,246
3.375% due 10/08/2028	GBP	5,500	7,150	NXP BV			
IQVIA, Inc.				3.400% due 05/01/2030		466	513
2.875% due 09/15/2025	EUR	400	468	4.300% due 06/18/2029		2,200	2,556
3.250% due 03/15/2025		500	586	Occidental Petroleum Corp.			
JetBlue 2020-1 Class A Pass Through Trust				1.730% due 08/15/2022		5,260	4,841
4.000% due 11/15/2032	\$	7,300	7,554				

Schedule of Investments PIMCO Bermuda Income Fund (M) (Cont.)				October 31, 2020	
	PRINCIPAL AMOUNT (000s)	VALUE (000s)		PRINCIPAL AMOUNT (000s)	VALUE (000s)
Oracle Corp.			5.400% due 08/08/2028	\$ 5,200	\$ 5,666
3.850% due 04/01/2060	\$ 1,835	\$ 2,091	Six Flags Theme Parks, Inc.		
4.000% due 07/15/2046	514	596	7.000% due 07/01/2025	921	977
Ortho-Clinical Diagnostics, Inc.			SMBC Aviation Capital Finance DAC		
7.250% due 02/01/2028	1,556	1,629	2.650% due 07/15/2021	400	403
7.375% due 06/01/2025	638	674	3.550% due 04/15/2024	1,000	1,056
Pacific Drilling S.A.			4.125% due 07/15/2023	200	212
8.375% due 10/01/2023	8,217	1,012	Southwest Airlines Co.		
Par Pharmaceutical, Inc.			4.750% due 05/04/2023	1,339	1,435
7.500% due 04/01/2027	2,332	2,475	5.125% due 06/15/2027	3,210	3,574
PayPal Holdings, Inc.			5.250% due 05/04/2025	1,134	1,259
3.250% due 06/01/2050	1,107	1,199	Spanish Broadcasting System, Inc.		
PeaceHealth Obligated Group			12.500% due 04/15/2049 (d)	818	756
3.218% due 11/15/2050	3,100	3,077	Sprint Spectrum Co. LLC		
Pelabuhan Indonesia III Persero PT			3.360% due 09/20/2021	1,250	1,264
4.500% due 05/02/2023	1,600	1,693	4.738% due 03/20/2025	5,200	5,672
Petroleos de Venezuela S.A. (d)			5.152% due 03/20/2028	18,240	21,299
5.375% due 04/12/2027	11,932	465	Staples, Inc.		
5.500% due 04/12/2037	10,372	405	7.500% due 04/15/2026	255	239
6.000% due 05/16/2024	8,283	340	Syngenta Finance NV		
6.000% due 11/15/2026	13,183	514	3.375% due 04/16/2026	EUR 25,000	31,358
9.000% due 11/17/2021	400	16	3.933% due 04/23/2021	\$ 1,600	1,621
9.750% due 05/17/2035	4,730	184	4.441% due 04/24/2023	5,300	5,607
Petroleos Mexicanos			4.892% due 04/24/2025	800	868
5.350% due 02/12/2028	880	753	5.182% due 04/24/2028	1,800	1,971
5.950% due 01/28/2031	13,650	11,442	TEGNA, Inc.		
6.490% due 01/23/2027	6,170	5,757	4.625% due 03/15/2028	1,603	1,585
6.500% due 03/13/2027	9,282	8,633	Tenet Healthcare Corp.		
6.500% due 01/23/2029	21,284	19,010	4.625% due 07/15/2024	167	170
6.750% due 09/21/2047	390	303	Teva Pharmaceutical Finance Co. BV		
6.840% due 01/23/2030	31,536	28,272	3.650% due 11/10/2021	900	893
6.950% due 01/28/2060	7,790	6,102	Teva Pharmaceutical Finance IV BV		
7.690% due 01/23/2050	2,430	2,023	3.650% due 11/10/2021	418	415
PetSmart, Inc.			Teva Pharmaceutical Finance Netherlands II BV		
5.875% due 06/01/2025	563	577	1.250% due 03/31/2023	EUR 1,800	1,956
Post Holdings, Inc.			3.250% due 04/15/2022	12,900	15,081
4.625% due 04/15/2030	1,377	1,417	6.000% due 01/31/2025	2,700	3,275
QVC, Inc.			Teva Pharmaceutical Finance Netherlands III BV		
4.450% due 02/15/2025	1,910	1,958	2.200% due 07/21/2021	\$ 6,579	6,489
4.850% due 04/01/2024	2,121	2,219	Textron, Inc.		
5.950% due 03/15/2043	5,338	5,151	0.793% due 11/10/2020	3,770	3,773
Radiology Partners, Inc.			Times Square Hotel Trust		
9.250% due 02/01/2028	979	1,046	8.528% due 08/01/2026	1,504	1,638
Refinitiv U.S. Holdings, Inc.			Topaz Solar Farms LLC		
4.500% due 05/15/2026	EUR 14,530	17,726	4.875% due 09/30/2039	6,136	6,677
RELX Capital, Inc.			5.750% due 09/30/2039	8,598	9,775
3.000% due 05/22/2030	\$ 312	337	TransDigm, Inc.		
Rite Aid Corp.			5.500% due 11/15/2027	900	880
7.500% due 07/01/2025	1,815	1,818	Transocean Guardian Ltd.		
8.000% due 11/15/2026	1,540	1,546	5.875% due 01/15/2024	810	496
Roadster Finance DAC			Transocean, Inc.		
1.625% due 12/09/2024	EUR 200	232	7.250% due 11/01/2025	2,595	869
2.375% due 12/08/2027	1,000	1,157	7.500% due 01/15/2026	1,783	383
Rolls-Royce PLC			8.000% due 02/01/2027	3,062	850
4.625% due 02/16/2026	6,600	7,707	Triumph Group, Inc.		
5.750% due 10/15/2027	GBP 5,200	6,746	5.250% due 06/01/2022	486	416
Royal Caribbean Cruises Ltd.			6.250% due 09/15/2024	1,541	1,334
9.125% due 06/15/2023	\$ 2,500	2,606	U.S. Renal Care, Inc.		
10.875% due 06/01/2023	7,622	8,326	10.625% due 07/15/2027	1,282	1,369
11.500% due 06/01/2025	11,766	13,487	United Airlines 2020-1 Class A Pass Through Trust		
Russian Railways Via RZD Capital PLC			5.875% due 10/15/2027	19,900	20,013
3.374% due 05/20/2021	EUR 7,700	9,122	United Group BV		
7.487% due 03/25/2031	GBP 6,300	11,024	3.125% due 02/15/2026	EUR 5,694	6,219
SABIC Capital I BV			3.250% due 02/15/2026	1,900	2,083
3.000% due 09/14/2050	\$ 5,300	5,179	3.625% due 02/15/2028	6,000	6,544
Sands China Ltd.			4.875% due 07/01/2024	565	660
3.800% due 01/08/2026	2,800	2,875	Univision Communications, Inc.		
4.375% due 06/18/2030	2,700	2,776	5.125% due 02/15/2025	\$ 14,429	14,204
4.600% due 08/08/2023	3,100	3,308	6.625% due 06/01/2027	2,048	2,075
5.125% due 08/08/2025	4,500	4,856	9.500% due 05/01/2025	1,646	1,790

Schedule of Investments PIMCO Bermuda Income Fund (M) (Cont.)				October 31, 2020	
		PRINCIPAL AMOUNT (000s)	VALUE (000s)		
		PRINCIPAL AMOUNT (000s)	VALUE (000s)		
Valaris PLC (d)				China Resources Gas Group Ltd.	
5.750% due 10/01/2044	\$	4,598	\$ 224	4.500% due 04/05/2022	\$ 400 \$ 417
7.750% due 02/01/2026		864	42	Edison International	
Vale Overseas Ltd.				2.400% due 09/15/2022	3,161 3,211
3.750% due 07/08/2030		2,200	2,319	2.950% due 03/15/2023	118 122
6.250% due 08/10/2026		3,616	4,319	3.125% due 11/15/2022	1,688 1,743
6.875% due 11/21/2036		1,207	1,624	3.550% due 11/15/2024	1,887 1,994
6.875% due 11/10/2039		951	1,306	5.750% due 06/15/2027	1,380 1,569
Vale S.A.				El Paso Natural Gas Co. LLC	
3.750% due 01/10/2023	EUR	1,500	1,854	8.625% due 01/15/2022	1,900 2,072
ViaSat, Inc.				Enable Midstream Partners LP	
5.625% due 09/15/2025	\$	3,363	3,387	4.950% due 05/15/2028	424 407
6.500% due 07/15/2028		3,300	3,412	FirstEnergy Corp.	
VMware, Inc.				3.400% due 03/01/2050	300 277
3.900% due 08/21/2027		540	597	Gazprom Neft OAO Via GPN Capital S.A.	
4.700% due 05/15/2030		1,228	1,452	4.375% due 09/19/2022	11,935 12,463
Volkswagen Bank GmbH				6.000% due 11/27/2023	28,785 32,012
0.000% due 06/15/2021	EUR	900	1,049	Gazprom PJSC Via Gaz Capital S.A.	
Volkswagen Financial Services AG				2.250% due 11/22/2024	EUR 100 118
0.319% due 02/15/2021		7,300	8,516	2.949% due 01/24/2024	450 544
0.625% due 04/01/2022		5,349	6,297	3.600% due 02/26/2021	3,624 4,272
Volkswagen Financial Services NV				4.950% due 03/23/2027	\$ 1,200 1,337
1.125% due 09/18/2023	GBP	11,200	14,500	4.950% due 02/06/2028	1,000 1,117
1.625% due 11/30/2022		3,300	4,326	5.150% due 02/11/2026	5,700 6,357
1.875% due 09/07/2021		300	391	5.999% due 01/23/2021	2,322 2,351
Volkswagen Leasing GmbH				6.510% due 03/07/2022	6,638 7,055
0.000% due 07/06/2021	EUR	1,000	1,165	7.288% due 08/16/2037	500 702
0.250% due 02/16/2021		4,688	5,469	8.625% due 04/28/2034	2,372 3,549
0.500% due 06/20/2022		875	1,028	Odebrecht Drilling Norbe VIII/IX Ltd.	
Walt Disney Co.				6.350% due 12/01/2021	135 125
3.500% due 05/13/2040	\$	3,960	4,437	Odebrecht Offshore Drilling Finance Ltd.	
3.600% due 01/13/2051		7,014	7,840	6.720% due 12/01/2022	220 200
3.800% due 05/13/2060		4,597	5,294	Pacific Gas & Electric Co.	
Western Digital Corp.				2.100% due 08/01/2027	2,800 2,708
4.750% due 02/15/2026		4,492	4,844	2.500% due 02/01/2031	2,600 2,464
Western Midstream Operating LP				2.950% due 03/01/2026 (d)	8,630 8,755
2.074% due 01/13/2023		1,048	975	3.150% due 01/01/2026	25,440 26,055
6.250% due 02/01/2050		786	723	3.250% due 06/15/2023 (d)	8,640 8,910
Windstream Escrow LLC				3.300% due 03/15/2027	3,838 3,890
7.750% due 08/15/2028		11,607	11,230	3.300% due 12/01/2027 (d)	14,666 14,893
Wyndham Destinations, Inc.				3.300% due 08/01/2040	1,642 1,500
3.900% due 03/01/2023		1,682	1,635	3.400% due 08/15/2024 (d)	6,570 6,823
4.250% due 03/01/2022		115	116	3.450% due 07/01/2025	12,102 12,620
4.625% due 03/01/2030		1,093	1,048	3.500% due 06/15/2025	8,068 8,418
5.650% due 04/01/2024		5,058	5,188	3.500% due 08/01/2050	7,200 6,536
6.000% due 04/01/2027		1,464	1,512	3.750% due 02/15/2024 (d)	10,188 10,632
Wynn Macau Ltd.				3.750% due 07/01/2028	13,613 14,061
5.125% due 12/15/2029		2,000	1,855	3.750% due 08/15/2042	418 387
5.500% due 01/15/2026		6,300	6,122	3.850% due 11/15/2023 (d)	1,830 1,924
5.500% due 10/01/2027		400	376	3.950% due 12/01/2047	1,900 1,784
5.625% due 08/26/2028		400	385	4.000% due 12/01/2046 (d)	3,144 2,957
Zayo Group Holdings, Inc.				4.250% due 08/01/2023	3,735 3,956
4.000% due 03/01/2027		11,004	10,815	4.250% due 03/15/2046 (d)	5,219 5,038
6.125% due 03/01/2028		1,762	1,780	4.300% due 03/15/2045 (d)	2,800 2,703
Zimmer Biomet Holdings, Inc.				4.450% due 04/15/2042 (d)	4,333 4,344
1.164% due 11/15/2027	EUR	900	1,076	4.500% due 07/01/2040	39,210 40,134
			1,609,370	4.500% due 12/15/2041 (d)	743 733
				4.550% due 07/01/2030	49,595 53,547
UTILITIES 4.8%				4.600% due 06/15/2043	1,794 1,810
AT&T, Inc.				4.650% due 08/01/2028	100 108
2.250% due 02/01/2032	\$	9,248	9,088	4.750% due 02/15/2044 (d)	2,707 2,765
3.100% due 02/01/2043		12,371	11,870	4.950% due 07/01/2050	25,950 27,449
3.300% due 02/01/2052		13,551	12,470	Pan American Energy LLC	
3.500% due 06/01/2041		14,544	14,784	30.125% due 11/20/2020	ARS 265,660 1,792
3.500% due 02/01/2061		13,084	12,197	Petrobras Global Finance BV	
3.650% due 06/01/2051		13,724	13,442	5.093% due 01/15/2030	\$ 27,941 29,296
3.850% due 06/01/2060		10,556	10,465	6.250% due 12/14/2026	GBP 6,234 9,026
CenturyLink, Inc.				6.625% due 01/16/2034	2,900 4,191
4.000% due 02/15/2027		1,462	1,497	6.850% due 06/05/2115	\$ 216 233

Schedule of Investments PIMCO Bermuda Income Fund (M) (Cont.)

October 31, 2020

	PRINCIPAL AMOUNT (000s)	VALUE (000s)		PRINCIPAL AMOUNT (000s)	VALUE (000s)
4.000% due 12/01/2041	\$ 109	\$ 115	3.500% due 12/01/2048	\$ 8,048	\$ 8,523
4.000% due 07/01/2042	213	224	3.500% due 03/01/2049	5,338	5,630
4.000% due 08/01/2042	41	44	4.000% due 09/01/2033	4	5
4.000% due 09/01/2042	278	293	4.000% due 04/01/2047	884	951
4.000% due 11/01/2045	265	287	4.000% due 05/01/2047	882	948
4.000% due 03/01/2047	114	123	4.000% due 08/01/2047	1,460	1,566
4.000% due 04/01/2047	563	618	4.000% due 08/01/2048	2,306	2,461
4.000% due 08/01/2047	11,786	12,663	4.000% due 09/01/2048	955	1,019
4.000% due 10/01/2047	562	603	4.000% due 10/01/2048	991	1,058
4.000% due 12/01/2047	134	143	4.000% due 12/01/2048	29,027	31,263
4.000% due 01/01/2048	146	157	4.000% due 01/01/2049	2,349	2,507
4.000% due 02/01/2048	1,556	1,669	4.000% due 02/01/2049	12,190	13,126
4.000% due 07/01/2048	21,290	22,715	4.000% due 03/01/2049	952	1,025
4.000% due 08/01/2048	13,914	14,846	5.000% due 06/01/2034	191	208
4.000% due 09/01/2048	13,617	14,564	5.000% due 08/01/2035	46	48
4.000% due 11/01/2048	44,579	47,575	5.000% due 01/01/2037	4	4
4.000% due 12/01/2048	1,645	1,756	5.000% due 01/01/2038	2	2
4.000% due 03/01/2049	16,998	18,141	5.500% due 01/01/2035	1,207	1,342
4.000% due 08/01/2049	680	726	5.500% due 05/01/2037	5	5
4.500% due 05/01/2033	17	18	5.500% due 06/01/2037	209	224
4.500% due 07/01/2033	33	35	5.500% due 07/01/2037	36	37
4.500% due 05/01/2035	7	7	5.750% due 05/01/2037	410	470
4.500% due 02/01/2038	2	2	6.000% due 07/01/2037	48	52
4.500% due 01/01/2041	371	395	6.402% due 06/15/2042 (f)	59	12
4.750% due 06/01/2033	195	207	Ginnie Mae		
5.000% due 10/01/2035	71	74	4.000% due 04/20/2047	4,651	5,040
5.000% due 12/01/2035	226	244	4.000% due 05/20/2047	85,069	91,941
5.000% due 10/01/2036	6	7	4.000% due 06/20/2047	39,860	43,082
5.000% due 05/01/2038	4	4	4.000% due 07/20/2047	36,319	39,463
5.000% due 11/01/2039	7	8	4.000% due 02/20/2048	26,749	28,860
5.000% due 10/01/2051	176	191	4.500% due 01/20/2040	180	194
5.500% due 07/01/2033	30	34	4.500% due 03/20/2040	24	26
5.500% due 06/01/2035	776	842	5.000% due 08/20/2030	435	476
5.500% due 04/01/2036	2	2	5.000% due 05/20/2040	509	555
5.500% due 11/01/2036	4	5	5.000% due 11/20/2040	20	21
5.500% due 03/01/2037	15	16	5.000% due 04/20/2041	8	8
5.500% due 09/01/2037	5	5	5.500% due 05/20/2038	8	9
5.500% due 02/01/2038	4	4	5.500% due 06/20/2038	174	193
5.500% due 04/01/2038	25	28	5.500% due 07/20/2038	80	86
6.000% due 08/01/2031	27	28	5.500% due 08/20/2038	446	495
6.000% due 06/01/2032	5	6	5.500% due 09/20/2038	80	88
6.000% due 09/01/2039	401	438	5.500% due 10/20/2038	17	18
6.000% due 10/01/2047	27	30	5.500% due 01/20/2039	11	12
6.051% due 05/25/2048 (f)	4,158	804	5.500% due 02/20/2039	62	68
6.500% due 01/01/2037	3	4	5.500% due 09/20/2039	142	157
6.500% due 10/01/2037	6	6	5.500% due 10/20/2039	11	12
7.000% due 09/01/2031	34	34	5.500% due 11/20/2039	411	453
7.000% due 05/01/2037	1	1	5.500% due 12/20/2039	27	29
7.500% due 09/01/2032	9	9	5.500% due 01/20/2040	206	223
Fannie Mae, TBA (g)			5.500% due 06/20/2040	386	441
2.000% due 01/01/2051	11,900	12,224	5.500% due 07/20/2040	516	560
2.500% due 01/01/2036	3,000	3,119	Ginnie Mae, TBA (g)		
2.500% due 01/01/2051	436,100	453,220	2.500% due 12/01/2050	203,775	212,961
3.000% due 11/01/2035	9,500	9,947	2.500% due 01/01/2051	865,625	902,921
3.000% due 12/01/2050	26,600	27,807	4.000% due 11/01/2050	217,384	231,268
3.500% due 11/01/2050	300,000	316,822	4.000% due 12/01/2050	758,400	807,311
3.500% due 12/01/2050	447,200	472,503	Total U.S. Government Agencies		4,021,697
4.000% due 11/01/2050	55,000	58,753	(Cost \$4,004,134)		
4.000% due 12/01/2050	16,700	17,853			
Freddie Mac			U.S. TREASURY OBLIGATIONS 6.9%		
3.000% due 11/01/2046	144	152	Treasury Inflation Protected Securities (h)		
3.000% due 12/01/2047	5,153	5,384	0.125% due 10/15/2024 (m)(o)	43,461	45,840
3.000% due 03/01/2048	297	310	0.125% due 07/15/2030 (m)	34,062	37,425
3.500% due 10/01/2047	5,454	5,787	0.250% due 07/15/2029 (m)	158,118	175,095
3.500% due 12/01/2047	1,829	1,937	0.250% due 02/15/2050	24,061	27,696
3.500% due 03/01/2048	7,303	7,751	0.375% due 01/15/2027	4,997	5,458
3.500% due 04/01/2048	3,239	3,440	0.375% due 07/15/2027 (o)	1,339	1,476
3.500% due 10/01/2048	3,576	3,770	0.625% due 07/15/2021	81	81

Schedule of Investments PIMCO Bermuda Income Fund (M) (Cont.)

October 31, 2020

	PRINCIPAL AMOUNT (000s)	VALUE (000s)		PRINCIPAL AMOUNT (000s)	VALUE (000s)
ChaseFlex Trust			0.898% due 07/15/2032	\$ 5,200	\$ 5,033
0.449% due 07/25/2037	\$ 1,276	\$ 1,126	1.148% due 07/15/2032	4,000	3,770
Chevy Chase Funding LLC Mortgage-Backed Certificates			1.348% due 07/15/2032	2,400	2,196
0.509% due 03/25/2035	551	552	3.370% due 06/25/2050	46,773	36,442
CIT Mortgage Loan Trust			3.615% due 06/01/2050	86,927	88,322
1.499% due 10/25/2037	13,509	13,568	3.625% due 01/25/2058	25,029	23,919
Citigroup Commercial Mortgage Trust			3.770% due 04/25/2058	54,263	55,246
0.287% due 03/10/2047 (f)	25,400	259	Credit-Based Asset Servicing & Securitization LLC		
Citigroup Mortgage Loan Trust			6.980% due 03/25/2046	4,266	4,328
0.289% due 12/25/2036	4,657	4,528	Credit-Based Asset Servicing & Securitization Trust		
0.409% due 01/25/2037	1,424	1,420	0.299% due 07/25/2036	2,772	2,749
0.549% due 03/25/2037	13,335	13,258	CWABS Asset-Backed Certificates Trust		
0.969% due 09/25/2037	23,595	20,485	0.389% due 03/25/2037	33,000	30,684
1.492% due 08/25/2036	15,972	7,458	0.389% due 03/25/2047 (d)	26,535	23,496
3.404% due 07/25/2037 (d)	4,710	4,405	0.409% due 09/25/2046	5,600	5,135
3.411% due 08/25/2036	7,010	6,324	0.869% due 05/25/2036 (d)	2,032	1,149
3.763% due 11/25/2038	401	409	1.199% due 03/25/2035	5,500	5,488
6.750% due 05/25/2036 (d)	11,652	8,341	1.274% due 12/25/2034	1,185	1,188
Citigroup Mortgage Loan Trust, Inc.			5.633% due 06/25/2035	8,644	8,885
0.729% due 07/25/2035	1,505	1,506	CWHEQ Revolving Home Equity Loan Resuritization Trust		
1.184% due 05/25/2035	6,300	6,036	0.398% due 03/15/2030	2,980	2,874
Commercial Mortgage Trust			Deutsche Alternative-A Securities Mortgage Loan Trust		
0.169% due 04/10/2047 (f)	33,000	184	0.309% due 03/25/2037	12,047	6,586
Conseco Finance Corp.			0.479% due 08/25/2037 (d)	30,662	25,678
6.870% due 04/01/2030	2,007	2,059	0.649% due 09/25/2047	19,953	18,254
6.920% due 12/01/2030	2,126	2,255	Deutsche Alternative-A Securities, Inc. Mortgage Loan Trust		
7.500% due 03/01/2030	53,423	31,518	3.137% due 10/25/2035 (d)	12,672	12,412
7.600% due 04/15/2026	5,343	2,430	Deutsche Mortgage & Asset Receiving Corp.		
7.700% due 09/15/2026	712	733	0.650% due 11/27/2036	3,541	3,419
Countrywide Asset-Backed Certificates			Downey Savings & Loan Association Mortgage Loan Trust		
0.289% due 06/25/2035 (d)	2,198	2,023	0.337% due 10/19/2036 (d)	10,741	9,316
0.289% due 06/25/2037	19,079	17,604	0.447% due 10/19/2045 (d)	2,415	2,455
0.289% due 07/25/2037 (d)	2,067	1,975	0.477% due 09/19/2045	6,698	5,064
0.299% due 04/25/2047 (d)	4,682	4,553	Dragon Finance BV		
0.309% due 05/25/2037 (d)	9,658	9,595	1.267% due 07/13/2023	GBP 136	171
0.319% due 06/25/2047	539	539	Dutch Property Finance BV		
0.329% due 11/25/2047	10,341	10,095	0.171% due 01/28/2048	EUR 15,324	17,850
0.369% due 08/25/2037	25,800	22,510	Ellington Loan Acquisition Trust		
0.379% due 05/25/2037 (d)	12,783	11,256	1.249% due 05/25/2037	\$ 1,613	1,603
0.379% due 10/25/2047	20,727	20,087	EMC Mortgage Loan Trust		
0.389% due 05/25/2036	9,982	7,958	1.199% due 04/25/2042 (d)	10,016	9,414
0.399% due 02/25/2036	1,500	1,393	Encore Credit Receivables Trust		
0.499% due 03/25/2036 (d)	1,723	1,601	1.079% due 11/25/2035	6,510	6,298
0.549% due 06/25/2036	6,300	6,182	European Residential Loan Securitisation DAC		
0.569% due 01/25/2045	4,569	4,540	0.297% due 03/24/2063	EUR 21,140	24,639
0.589% due 04/25/2036	7,620	7,605	Eurosail PLC		
0.649% due 08/26/2033	313	303	0.230% due 09/10/2044	GBP 78	100
0.879% due 06/25/2035	7,000	6,620	Eurosail-UK PLC		
Countrywide Home Loan Mortgage Pass-Through Trust			0.830% due 09/13/2045	5,419	6,799
2.856% due 11/25/2034	12	11	1.010% due 06/13/2045	12,000	15,433
3.099% due 10/20/2035 (d)	5,825	5,551	FBR Securitization Trust		
3.192% due 11/25/2037	6,368	6,165	0.824% due 10/25/2035	\$ 20,968	16,695
3.556% due 06/25/2034	1	2	0.829% due 10/25/2035	8,802	8,768
3.848% due 03/25/2037 (d)	7,897	7,874	0.914% due 09/25/2035	7,500	7,168
5.500% due 11/25/2035 (d)	7,525	5,920	Finsbury Square PLC		
5.750% due 10/25/2022	351	342	0.710% due 09/12/2065	GBP 11,251	14,538
6.000% due 07/25/2036	25,911	20,573	First Franklin Mortgage Loan Trust		
6.000% due 11/25/2037	5,992	4,785	0.299% due 07/25/2036	\$ 226	226
Credit Suisse First Boston Mortgage Securities Corp.			0.309% due 04/25/2036	4,953	4,795
2.598% due 01/25/2033	1,513	1,487	0.459% due 11/25/2036	47,500	37,530
Credit Suisse Mortgage Capital			0.609% due 01/25/2036	10,000	8,838
0.318% due 11/27/2036	7,393	7,989	0.854% due 05/25/2036	6,158	6,118
3.000% due 01/29/2036	1,473	1,487	1.004% due 04/25/2035	5,000	4,888
3.000% due 06/27/2037	4,369	4,361	First Horizon Alternative Mortgage Securities Trust (d)		
6.012% due 10/26/2036	246	239	0.649% due 05/25/2035	1,956	1,344
Credit Suisse Mortgage Capital Trust			4.851% due 05/25/2035 (f)	1,955	315
0.000% due 01/25/2058	38	38			
0.000% due 04/25/2058 (f)	1	1			

Schedule of Investments PIMCO Bermuda Income Fund (M) (Cont.)

October 31, 2020

	PRINCIPAL AMOUNT (000s)	VALUE (000s)		PRINCIPAL AMOUNT (000s)	VALUE (000s)
Fremont Home Loan Trust			JPMorgan Alternative Loan Trust		
0.289% due 02/25/2037	\$ 9,532	\$ 7,531	0.429% due 04/25/2047	\$ 3,165	\$ 2,987
1.169% due 01/25/2035	6,493	6,119	3.705% due 03/25/2036 (d)	474	417
GMAC Commercial Mortgage Asset Corp.			5.730% due 03/25/2036 (d)	206	206
5.456% due 03/10/2051	12,276	12,887	JPMorgan Chase Commercial Mortgage Securities Trust		
GreenPoint Mortgage Funding Trust			0.998% due 10/15/2032	10,812	10,404
0.709% due 11/25/2045	60	46	0.998% due 12/15/2036	3,700	3,581
Grifonas Finance No.1 PLC			1.248% due 10/15/2032	7,000	6,682
0.000% due 08/28/2039	EUR 868	967	1.548% due 10/15/2032	7,200	6,742
GS Mortgage Securities Corporation Trust			2.288% due 10/15/2032	11,000	10,021
3.419% due 10/10/2032	\$ 3,300	3,374	5.337% due 05/15/2047	250	226
4.591% due 10/10/2032	7,600	7,125	JPMorgan Mortgage Acquisition Corp.		
GSAA Home Equity Trust			0.329% due 03/25/2036	13,719	13,611
6.500% due 11/25/2037 (d)	22	13	JPMorgan Mortgage Acquisition Trust		
GSAMP Trust			0.349% due 05/25/2036	1,681	1,683
0.289% due 03/25/2047	5,322	5,041	0.399% due 07/25/2036	6,225	6,226
0.299% due 06/25/2036	789	788	0.419% due 05/25/2036	12,851	12,440
0.309% due 01/25/2037	21,382	15,776	0.419% due 08/25/2036	8,600	7,729
0.309% due 05/25/2046	750	744	0.419% due 06/25/2037	34,606	31,485
0.409% due 06/25/2036	20,000	19,229	0.429% due 06/25/2037 (d)	22,826	17,457
0.794% due 11/25/2035 (d)	7,655	6,884	JPMorgan Mortgage Trust (d)		
GSMSC Resecuritization Trust			0.449% due 10/25/2035	6,144	5,110
0.328% due 09/26/2036	5,175	3,989	3.458% due 01/25/2037	766	697
5.906% due 04/26/2037	42,208	15,739	JPMorgan Resecuritization Trust		
GSR Mortgage Loan Trust			2.724% due 05/26/2037	9,824	9,000
0.449% due 03/25/2037	9,414	1,949	3.826% due 02/26/2037	3,604	3,421
6.551% due 03/25/2037 (f)	9,414	2,714	Kentmere No.2 PLC		
HarborView Mortgage Loan Trust			0.000% due 01/28/2042	GBP 11,939	11,180
0.387% due 12/19/2036 (d)	1,251	1,158	0.865% due 01/28/2042	123,667	159,159
0.707% due 02/19/2036	14,127	11,853	1.465% due 01/28/2042	5,693	7,268
0.787% due 08/19/2045	10,908	9,797	1.815% due 01/28/2042	4,066	5,177
Hawksmoor Mortgages			2.265% due 01/28/2042	2,439	3,088
1.112% due 05/25/2053	GBP 70,219	90,821	3.065% due 01/28/2042	1,626	2,019
Home Equity Asset Trust			5.065% due 01/28/2042	3,252	3,648
0.389% due 10/25/2036	\$ 23,475	14,632	Lansdowne Mortgage Securities No.1 PLC		
0.459% due 07/25/2036	76	76	0.000% due 06/15/2045	EUR 4,832	5,272
Home Equity Mortgage Loan Asset-Backed Trust			Legacy Mortgage Asset Trust		
0.289% due 11/25/2036	18,087	16,513	0.000% due 09/25/2059 (f)	\$ 815,422	5,042
0.329% due 06/25/2036	3,775	3,571	0.000% due 09/25/2059	36,942	14,685
0.389% due 04/25/2037	16,009	11,836	1.902% due 01/28/2070	110,957	111,212
1.139% due 08/25/2035	5,750	5,602	3.000% due 06/25/2059	273	274
HSI Asset Securitization Corp. Trust			3.000% due 09/25/2059	249,961	264,952
0.399% due 05/25/2037	7,197	6,825	3.250% due 09/25/2059	30,968	32,811
Impac CMB Trust			3.438% due 05/25/2059	85	86
0.829% due 01/25/2035	15,185	15,025	3.979% due 09/25/2059	111,258	104,790
Impac Secured Assets Corp.			Lehman XS Trust		
0.429% due 03/25/2036 (d)	16,199	13,996	0.339% due 12/25/2036	11,456	8,978
Impac Secured Assets Trust			0.349% due 02/25/2037 (d)	18,391	17,170
0.339% due 01/25/2037	3,551	3,163	0.409% due 02/25/2047	25,287	23,870
IMT Trust			0.529% due 09/25/2036	8,702	7,537
0.848% due 06/15/2034	2,169	2,161	0.999% due 10/25/2037	27,279	25,168
1.098% due 06/15/2034	1,627	1,619	6.500% due 06/25/2046	6,694	6,637
1.248% due 06/15/2034	994	990	Liberty		
IndyMac IMJA Mortgage Loan Trust			1.340% due 10/10/2049	AUD 5,757	4,040
6.500% due 10/25/2037	9,950	7,879	Long Beach Mortgage Loan Trust		
IndyMac IMSC Mortgage Loan Trust			0.339% due 02/25/2036	\$ 6,572	5,572
3.220% due 06/25/2037 (d)	10,910	8,897	0.338% due 03/25/2046	36,885	17,700
IndyMac INDX Mortgage Loan Trust			Madison Avenue Manufactured Housing Contract Trust		
0.329% due 02/25/2037 (d)	31,950	30,765	3.399% due 03/25/2032	2,375	2,381
0.339% due 10/25/2036	6,503	3,715	MASTR Adjustable Rate Mortgages Trust		
3.079% due 07/25/2037	25,048	23,842	2.714% due 04/25/2034	2	1
3.284% due 03/25/2036 (d)	6,101	5,405	MASTR Asset-Backed Securities Trust		
3.348% due 04/25/2037	19,322	17,904	0.369% due 11/25/2036	32	24
3.456% due 04/25/2037 (d)	9,330	8,726	0.519% due 01/25/2036	7,500	6,852
3.463% due 11/25/2036 (d)	16,927	14,173	1.299% due 08/25/2037	15,749	14,678
IXIS Real Estate Capital Trust			MASTR Specialized Loan Trust		
0.914% due 12/25/2035	5,539	5,562	0.629% due 02/25/2036	5,305	4,396
Jefferies Resecuritization Trust			Merrill Lynch First Franklin Mortgage Loan Trust		
5.595% due 06/25/2047 (d)	778	685	1.149% due 10/25/2037	10,319	10,347

Schedule of Investments PIMCO Bermuda Income Fund (M) (Cont.)				October 31, 2020			
		PRINCIPAL AMOUNT (000s)	VALUE (000s)			PRINCIPAL AMOUNT (000s)	VALUE (000s)
1.649% due 10/25/2037	\$	22,308	\$ 22,447	0.269% due 03/25/2037	\$	14,254	\$ 13,366
Merrill Lynch Mortgage Investors Trust				0.289% due 03/25/2037		44,263	40,282
0.289% due 05/25/2037		23,041	15,009	Paragon Mortgages No.13 PLC			
0.529% due 08/25/2035		7	7	0.286% due 01/15/2039	GBP	3,507	4,377
0.869% due 07/25/2034		5,309	4,934	Paragon Mortgages No.26 PLC			
0.944% due 09/25/2035		2,736	2,729	1.113% due 05/15/2045		14,411	18,688
1.229% due 10/25/2035		1,629	1,615	Park Place Securities, Inc. Asset-Backed Pass-Through Certificates			
2.714% due 02/25/2033		14	13	0.639% due 09/25/2035	\$	4,713	4,621
Morgan Stanley Asset-Backed Securities Capital I, Inc. Trust				0.669% due 09/25/2035 (d)		25,075	23,114
0.274% due 07/25/2036		7,295	6,474	People's Financial Realty Mortgage Securities Trust			
0.299% due 07/25/2036		52,899	28,453	0.309% due 09/25/2036		27,954	8,436
0.389% due 06/25/2036		27,360	24,248	Popular Asset-Backed Securities Mortgage Pass-Through Trust (d)			
0.399% due 07/25/2036		52,640	29,080	0.459% due 11/25/2036		14,710	11,358
0.419% due 03/25/2036		7,148	7,002	3.915% due 07/25/2035		9,601	8,024
0.854% due 07/25/2035		1,438	1,449	Precise Mortgage Funding PLC			
0.884% due 07/25/2035		6,912	6,768	0.000% due 12/12/2055	GBP	0	1,658
1.149% due 03/25/2033		109	107	0.710% due 12/12/2054		3,421	4,412
1.149% due 07/25/2037		856	842	Quest Trust			
Morgan Stanley Bank of America Merrill Lynch Trust				1.574% due 03/25/2035	\$	6,060	5,975
0.806% due 11/15/2052 (f)		136,525	5,997	RAAC Trust			
Morgan Stanley Capital I Trust				0.619% due 02/25/2036 (d)		9,049	8,186
2.508% due 04/05/2042		13,500	14,038	0.899% due 06/25/2047		21,161	16,067
Morgan Stanley Capital I, Inc. Trust				RBSGC Mortgage Loan Trust			
0.509% due 02/25/2036 (d)		18,144	16,982	6.000% due 01/25/2037 (d)		5	4
Morgan Stanley Dean Witter Capital I Trust				RBSSP Resecuritization Trust			
7.683% due 07/15/2033		2,188	2,210	0.645% due 04/26/2037		82	81
Morgan Stanley Home Equity Loan Trust				Real Estate Asset Liquidity Trust			
0.489% due 02/25/2036		13,790	12,466	2.419% due 06/12/2054	CAD	7,960	6,047
Morgan Stanley IXIS Real Estate Capital Trust				Renaissance Home Equity Loan Trust			
0.379% due 07/25/2036		11,973	6,577	0.509% due 11/25/2034	\$	58	53
Morgan Stanley Mortgage Loan Trust				1.149% due 09/25/2037		46	41
3.088% due 11/25/2037		1,740	1,481	5.612% due 04/25/2037		10,124	4,242
6.000% due 12/25/2035 (d)		679	468	5.675% due 06/25/2037 (d)		3,910	1,459
Morgan Stanley Reremic Trust				Residential Accredit Securities Corporation Trust			
0.468% due 11/26/2036		8,793	7,882	0.299% due 01/25/2037		4,799	4,733
Mortgage Loan Trust				0.309% due 11/25/2036 (d)		2,912	2,917
4.870% due 03/25/2034		3,310	3,379	0.369% due 02/25/2037		14,000	13,061
Motel 6 Trust				0.449% due 01/25/2037		35,751	25,130
1.068% due 08/15/2034		2,129	2,095	0.479% due 04/25/2036		17,500	16,963
1.338% due 08/15/2034		21,746	21,383	0.799% due 09/25/2035		7,400	7,291
2.298% due 08/15/2034		2,247	2,198	1.724% due 04/25/2034		1,333	1,295
Natixis Commercial Mortgage Securities Trust				Residential Asset Mortgage Products Trust			
0.898% due 02/15/2033		9,300	8,819	0.549% due 02/25/2036		5,490	5,418
1.248% due 02/15/2033		8,265	7,635	0.649% due 09/25/2035		12,591	12,271
2.198% due 02/15/2033		3,600	3,128	0.809% due 10/25/2035		1,599	1,596
3.790% due 11/15/2032		1,400	1,393	0.824% due 11/25/2035		13,000	12,623
3.821% due 02/15/2039		2,900	3,139	0.829% due 12/25/2035		14,277	12,844
New York Mortgage Trust				Residential Asset Securitization Trust			
0.689% due 04/25/2035		1,005	987	5.500% due 10/25/2035 (d)		3,353	3,134
Newgate Funding PLC				Residential Mortgage Securities 29 PLC			
0.219% due 12/15/2050	GBP	22,200	26,718	1.007% due 12/20/2046	GBP	7,118	9,212
Nomura Asset Acceptance Corporation Alternative Loan Trust				Residential Mortgage Securities 30 PLC			
5.034% due 05/25/2035 (d)	\$	3,916	2,644	0.857% due 03/20/2050		9,179	11,859
Nomura Home Equity Loan, Inc. Home Equity Loan Trust				RESIMAC Bastille Trust			
0.659% due 05/25/2035		7,400	6,710	1.070% due 09/05/2057	\$	6,474	6,472
5.745% due 10/25/2036 (d)		23,966	9,859	Ripon Mortgages PLC			
Nomura Resecuritization Trust				0.868% due 08/20/2056	GBP	16,610	21,450
2.190% due 03/26/2037		7,797	6,522	Rochester Financing No.2 PLC			
NovaStar Mortgage Funding Trust				1.352% due 06/18/2045		5,777	7,478
0.309% due 10/25/2036		6,493	4,986	Saxon Asset Securities Trust			
0.349% due 09/25/2037		32,056	30,744	0.944% due 03/25/2035 (d)	\$	1,181	1,157
0.469% due 05/25/2036		11,709	11,513	1.899% due 12/25/2037		5,096	5,079
0.869% due 10/25/2035		2,500	2,438	Securitized Asset-Backed Receivables LLC Trust			
Oncilla Mortgage Funding PLC				0.419% due 03/25/2036		7,167	6,736
1.460% due 12/12/2043	GBP	7,571	9,820	0.699% due 10/25/2035		10,136	9,558
Option One Mortgage Loan Trust				1.199% due 03/25/2035		9,450	8,334
0.249% due 02/25/2037	\$	5,829	3,697				

Schedule of Investments PIMCO Bermuda Income Fund (M) (Cont.)

October 31, 2020

	PRINCIPAL AMOUNT (000s)	VALUE (000s)		PRINCIPAL AMOUNT (000s)	VALUE (000s)
Sequoia Mortgage Trust			Wells Fargo Commercial Mortgage Trust		
0.351% due 05/20/2035	\$ 2,108	\$ 2,093	1.288% due 01/15/2035	\$ 2,800	\$ 2,736
0.671% due 06/20/2034	38	36	Wells Fargo Home Equity Asset-Backed Securities Trust		
Sestante Finance Srl			0.359% due 03/25/2037	1,614	1,503
0.000% due 07/23/2046	EUR 11,448	12,075	0.419% due 07/25/2036	7,091	7,039
SG Mortgage Securities Trust			Wells Fargo Home Equity Trust Mortgage Pass-Through		
0.329% due 02/25/2036	\$ 5,531	3,958	Certificates		
Shamrock Residential DAC			0.449% due 04/25/2034	5,232	5,051
4.947% due 11/24/2057	EUR 7,410	7,150	Wells Fargo Mortgage-Backed Securities Trust		
6.500% due 11/24/2057	6,290	6,676	2.772% due 10/25/2036 (d)	294	275
12.000% due 11/24/2057	\$ 18,970	4,172	WFRBS Commercial Mortgage Trust		
Soundview Home Loan Trust			0.416% due 03/15/2047 (f)	8,800	132
0.389% due 07/25/2036	24,020	21,308	Total Mortgage-Backed Securities		4,216,917
0.429% due 06/25/2036 (d)	4,074	3,791	(Cost \$4,274,824)		
0.459% due 06/25/2036 (d)	42,384	37,509			
0.799% due 03/25/2036	8,102	6,869	ASSET-BACKED SECURITIES 5.4%		
Specialty Underwriting & Residential Finance Trust			AASET Trust		
1.124% due 12/25/2035	1,678	1,673	3.967% due 05/16/2042	210	192
1.129% due 10/25/2035	2,854	2,788	Aircraft Certificate Owner Trust		
Structured Adjustable Rate Mortgage Loan Trust			7.001% due 09/20/2022	104	103
0.469% due 10/25/2035	6,583	6,338	ALESCO Preferred Funding XI Ltd.		
0.799% due 08/25/2035	14,372	13,610	2.378% due 12/23/2036	5,000	3,700
2.282% due 05/25/2035 (d)	86	72	American Homes 4 Rent Trust		
3.227% due 07/25/2035 (d)	2,807	1,894	6.231% due 10/17/2036	1,150	1,297
3.585% due 06/25/2037	4,899	4,837	BSPRT Issuer Ltd.		
Structured Asset Investment Loan Trust			1.198% due 03/15/2028	10,667	10,616
0.299% due 06/25/2036	13,809	13,518	2.698% due 03/15/2028	8,960	8,581
0.869% due 04/25/2035	4,440	4,444	3.598% due 03/15/2028	4,050	3,803
0.949% due 02/25/2034	23,488	23,267	Cairn CLO III BV		
1.349% due 12/25/2034	7,110	7,103	0.650% due 10/20/2028	EUR 7,912	9,164
Structured Asset Mortgage Investments II Trust			Cairn CLO VI BV		
0.359% due 09/25/2047 (d)	28,502	29,664	0.790% due 07/25/2029	5,354	6,226
0.822% due 04/19/2035	2,719	2,691	Capitalsource Real Estate Loan Trust		
Structured Asset Mortgage Investments Trust			2.238% due 01/20/2037	\$ 1,084	1,074
0.807% due 09/19/2032	35	34	2.498% due 01/20/2037	13,400	12,895
Structured Asset Securities Corporation Mortgage Loan Trust			2.598% due 01/20/2037	4,800	4,569
0.279% due 05/25/2036	10,775	9,960	2.698% due 01/20/2037	2,700	2,572
0.399% due 05/25/2036	4,875	3,857	Castlake Aircraft Securitization Trust		
0.409% due 04/25/2036	601	594	4.125% due 06/15/2043	2,907	2,759
0.459% due 07/25/2036	29,370	28,679	Catamaran CLO Ltd.		
0.649% due 04/25/2031	8,945	8,771	1.095% due 01/27/2028	5,720	5,658
1.079% due 11/25/2035	19,865	19,783	Cavendish Square Funding PLC		
Sutherland Commercial Mortgage Loans			0.072% due 02/11/2055	EUR 58	67
3.192% due 05/25/2037	638	635	0.372% due 02/11/2055	1,500	1,727
Taurus UK DAC			Crown Point CLO 5 Ltd.		
1.166% due 06/22/2029	GBP 5,500	6,925	1.158% due 07/17/2028	\$ 5,604	5,535
Terwin Mortgage Trust			Denali Capital CLO X LLC		
1.529% due 03/25/2035	\$ 2,943	2,659	1.265% due 10/26/2027	9,336	9,297
Trinidad Mortgage Securities PLC			FAB CBO BV		
0.846% due 01/24/2059	GBP 14,578	18,793	0.560% due 08/20/2080 (d)	EUR 253	221
Trinity Square PLC			FAB UK Ltd.		
1.196% due 07/15/2051	403	522	0.881% due 12/06/2045	GBP 587	757
Truman Capital Mortgage Loan Trust			Gateway Casinos & Entertainment Ltd.		
0.409% due 03/25/2036	\$ 1,900	1,877	5.000% due 03/12/2038	CAD 8,885	6,443
Twin Bridges PLC			GLS Auto Receivables Issuer Trust		
0.840% due 09/12/2044	GBP 12,308	15,871	2.580% due 07/17/2023	\$ 7,902	7,984
WaMu Mortgage Pass-Through Certificates Trust			Goodgreen		
0.869% due 01/25/2045	\$ 97	95	3.930% due 10/15/2053	7,402	7,903
Warwick Finance Residential Mortgages Number Three PLC			Halcyon Loan Advisors Funding Ltd.		
0.000% due 12/21/2049	GBP 1	1,824	1.316% due 10/22/2025	632	631
0.982% due 12/21/2049	40,254	51,927	Harley Marine Financing LLC		
1.682% due 12/21/2049	4,921	6,336	5.682% due 05/15/2043	5,440	4,528
2.182% due 12/21/2049	2,460	3,164	Humboldt Americas LLC		
2.682% due 12/21/2049	1,406	1,800	0.000% due 07/31/2022	COP 62,570,000	15,299
3.182% due 12/21/2049	1,406	1,778	7.078% due 11/30/2021	CLP 23,414,122	28,558
Washington Mutual Mortgage Pass-Through Certificates WMAAL Trust (d)			JMP Credit Advisors CLO IIIIR Ltd.		
1.732% due 10/25/2046	\$ 14,493	11,518	1.068% due 01/17/2028	\$ 24,387	24,228
5.500% due 11/25/2035	90	91			

Schedule of Investments PIMCO Bermuda Income Fund (M) (Cont.)				October 31, 2020			
		PRINCIPAL AMOUNT (000s)	VALUE (000s)		PRINCIPAL AMOUNT (000s)	VALUE (000s)	
Jubilee CLO BV				TICP CLO III-2 Ltd.			
0.334% due 07/12/2028	EUR	2,080	\$ 2,404	1.058% due 04/20/2028	\$	32,250	\$ 31,957
LP Credit Card Asset-Backed Securities Master Trust				Tikehau CLO BV			
1.740% due 08/20/2024	\$	5,794	5,944	0.600% due 08/04/2028	EUR	1,483	1,718
Mackay Shields Euro CLO-2 DAC				Tralee CLO V Ltd.			
1.550% due 08/15/2033	EUR	8,150	9,566	1.328% due 10/20/2028	\$	5,250	5,199
Marlette Funding Trust				Tropic CDO V Ltd.			
3.710% due 12/15/2028	\$	282	283	0.557% due 07/15/2036		11,704	10,592
METAL LLC				TruPS Financials Note Securitization Ltd.			
4.581% due 10/15/2042		12,209	9,395	1.390% due 03/30/2039		22,002	20,242
MMcapS Funding XVII Ltd.				1.797% due 09/20/2039		5,002	4,702
0.596% due 12/01/2035		562	532	Vendome Funding CLO DAC			
Monarch Grove CLO				1.860% due 07/20/2031	EUR	16,522	19,361
1.095% due 01/25/2028		16,028	15,862	Venture XVII CLO Ltd.			
National Collegiate Student Loan Trust				1.117% due 04/15/2027	\$	33,864	33,530
0.552% due 10/25/2033		10,694	10,312	Z Capital Credit Partners CLO Ltd.			
Navient Private Education Loan Trust				1.180% due 07/16/2027		23,838	23,676
2.298% due 12/15/2045		5,186	5,293	Total Asset-Backed Securities			658,002
Navient Private Education Refi Loan Trust				(Cost \$675,114)			
1.048% due 11/15/2068		1,950	1,933				
3.130% due 02/15/2068		1,920	1,974				
NeInet Student Loan Trust				SOVEREIGN ISSUES 6.9%			
0.749% due 03/25/2030		4,557	4,526	Abu Dhabi Government International Bond			
0.949% due 09/25/2065		4,033	4,002	3.125% due 10/11/2027		2,700	3,007
OCP CLO Ltd.				3.875% due 04/16/2050		12,400	14,757
1.035% due 10/26/2027		14,723	14,617	Argentina Bocon			
1.068% due 04/17/2027		3,435	3,433	29.722% due 10/04/2022	ARS	1,070	7
Octagon Investment Partners XXIII Ltd.				Argentina Government International Bond			
1.087% due 07/15/2027		21,697	21,546	0.125% due 07/09/2030	\$	62,915	23,043
Palmer Square European Loan DAC				0.125% due 07/09/2035		23,533	7,766
1.150% due 01/15/2030	EUR	13,400	15,615	0.125% due 01/09/2038		25,740	9,620
Penta CLO 2 BV				0.125% due 07/09/2041		34,941	11,926
0.790% due 08/04/2028		12,183	14,197	0.125% due 07/09/2046		1,035	340
Renoir CDO BV				1.000% due 07/09/2029		4,943	2,039
1.391% due 10/07/2095		3,090	3,606	Argentina Treasury Bills			
5.184% due 10/07/2095		2,600	3,045	32.921% due 04/03/2022	ARS	853,764	5,088
Rockford Tower Europe CLO DAC				Argentina Treasury Bond BONCER (h)			
1.030% due 12/20/2031		12,800	14,862	1.000% due 08/05/2021		95,075	743
Sapphire Aviation Finance				2.500% due 07/22/2021		29,700	734
4.250% due 03/15/2040	\$	25,182	23,258	Argentine Bonos del Tesoro			
Saranac CLO III Ltd.				15.500% due 10/17/2026		49,200	124
1.825% due 06/22/2030		26,979	26,811	Australia Government Bond			
SCF RC Funding II LLC				1.750% due 06/21/2051	AUD	38,100	26,474
4.100% due 06/25/2047		3,199	3,229	Autonomous City of Buenos Aires Argentina			
SMB Private Education Loan Trust				33.891% due 02/22/2028	ARS	76,810	464
0.449% due 09/15/2054		15,841	15,812	34.122% due 03/29/2024		208,213	1,273
2.840% due 06/15/2037		4,960	5,210	36.420% due 01/23/2022		106,460	684
SoFi Consumer Loan Program LLC				Autonomous Community of Catalonia			
2.770% due 05/25/2026		261	262	4.900% due 09/15/2021	EUR	1,350	1,638
SoFi Professional Loan Program LLC				6.350% due 11/30/2041		700	1,406
2.650% due 09/25/2040		1,902	1,954	China Development Bank			
Sorrento Park CLO DAC				2.890% due 06/22/2025	CNY	240,200	35,034
0.469% due 11/16/2027	EUR	7,137	8,288	3.300% due 02/01/2024		34,400	5,128
Springleaf Funding Trust				3.430% due 01/14/2027		41,400	6,121
2.680% due 07/15/2030	\$	17,043	17,072	3.680% due 02/26/2026		174,500	26,277
St Paul's CLO VI DAC				3.740% due 09/10/2025		228,400	34,509
0.850% due 08/20/2030	EUR	3,600	4,198	4.150% due 10/26/2025		170,400	26,234
Starwood Waypoint Homes Trust				Corp. Andina de Fomento			
1.098% due 01/17/2035	\$	10,688	10,708	3.950% due 10/15/2021	MXN	788	38
1.318% due 01/17/2035		1,400	1,397	Egypt Government International Bond			
1.548% due 01/17/2035		4,727	4,722	4.750% due 04/11/2025	EUR	2,130	2,447
2.098% due 01/17/2035		8,600	8,608	Guatemala Government Bond			
Taberna Preferred Funding I Ltd.				5.375% due 04/24/2032	\$	1,000	1,183
2.370% due 07/05/2035		3,542	3,046	6.125% due 06/01/2050		1,600	1,983
2.807% due 07/05/2035		1,429	1,229	Indonesia Government International Bond			
Telos CLO Ltd.				4.200% due 10/15/2050		6,200	7,170
1.168% due 04/17/2028		17,491	17,321	Israel Government International Bond			
1.488% due 01/17/2027		4,046	4,039	3.800% due 05/13/2060		17,000	19,569
Thunderbolt Aircraft Lease Ltd.				4.500% due 04/03/2120		3,800	4,982
4.212% due 05/17/2032		555	527				

Schedule of Investments PIMCO Bermuda Income Fund (M) (Cont.)				October 31, 2020	
	PRINCIPAL AMOUNT (000s)	VALUE (000s)	SHARES	VALUE (000s)	
COMMON STOCKS 0.1%					
Kuwait International Government Bond 3.500% due 03/20/2027	\$ 5,300	\$ 6,003			
Mexico Government International Bond 4.750% due 04/27/2032	5,000	5,732			
5.000% due 04/27/2051	5,000	5,725			
Paraguay Government International Bond 4.950% due 04/28/2031	2,052	2,401			
Peru Government International Bond 5.350% due 08/12/2040	PEN 16,810	4,551			
5.400% due 08/12/2034	10,774	3,141			
5.940% due 02/12/2029	56,722	18,705			
6.150% due 08/12/2032	98,515	31,429			
6.350% due 08/12/2028	50,656	17,131			
6.950% due 08/12/2031	28,967	9,898			
8.200% due 08/12/2026	83,704	31,158			
Provincia de Buenos Aires 34.027% due 05/31/2022	ARS 169,088	968			
34.850% due 04/12/2025	399,853	1,888			
Qatar Government International Bond 4.400% due 04/16/2050	\$ 9,100	11,615			
5.103% due 04/23/2048	2,400	3,316			
Russia Government International Bond 0.000% due 04/24/2024	RUB 5,057,901	62,696			
7.150% due 11/12/2025	4,002,466	54,253			
7.950% due 10/07/2026	1,564,954	22,086			
Saudi Government International Bond 3.250% due 10/26/2026	\$ 6,200	6,768			
3.625% due 03/04/2028	1,800	2,000			
4.000% due 04/17/2025	55,000	61,112			
4.500% due 10/26/2046	1,300	1,545			
4.625% due 10/04/2047	2,100	2,545			
5.000% due 04/17/2049	7,300	9,343			
Serbia Government International Bond 3.125% due 05/15/2027	EUR 4,434	5,628			
South Africa Government International Bond 4.850% due 09/30/2029	\$ 8,200	8,155			
5.750% due 09/30/2049	5,200	4,704			
Turkey Government International Bond 4.250% due 03/13/2025	34,200	31,290			
4.625% due 03/31/2025	EUR 21,500	24,675			
5.250% due 03/13/2030	\$ 29,000	25,339			
5.600% due 11/14/2024	24,900	23,983			
5.625% due 03/30/2021	4,600	4,622			
5.750% due 03/22/2024	2,000	1,950			
6.350% due 08/10/2024	5,869	5,802			
7.625% due 04/26/2029	43,400	43,851			
Turkiye Ihracat Kredi Bankasi A/S 8.250% due 01/24/2024	3,000	3,050			
Ukraine Government International Bond 7.750% due 09/01/2023	4,390	4,579			
Venezuela Government International Bond (d) 6.000% due 12/09/2020	3,367	325			
7.000% due 03/31/2038	1,883	182			
7.650% due 04/21/2025	5,349	516			
7.750% due 04/13/2022	1,200	116			
8.250% due 10/13/2024	5,991	578			
9.000% due 05/07/2023	3,161	305			
9.250% due 09/15/2027	4,274	412			
9.250% due 05/07/2028	6,512	628			
11.750% due 10/21/2026	680	66			
11.950% due 08/05/2031	6,000	579			
Total Sovereign Issues (Cost \$936,792)		849,152			
COMMERCIAL REAL ESTATE EQUITY 0.1%					
Uniti Group, Inc. (g)			109,504	966	
VICI Properties, Inc. (g)			760,482	17,453	
Total Commercial Real Estate Equity (Cost \$6,268)				18,419	
WARRANTS 0.2%					
iHeart Media, Inc. 12/31/2049			1,916,029	14,175	
Sequa Corp. 12/31/2049			42,000	0	
Stearns Holdings LLC 11/05/2039			111,865	0	
Windstream Services LLC 03/24/2021			218,781	3,995	
Total Warrants (Cost \$41,207)				18,170	
PREFERRED SECURITIES 0.2%					
Nationwide Building Society 10.250%			74,050	16,074	
Sequa Corp. 12.000%			1,074	974	
Stichting AK Rabobank Certificaten 6.500% (c)			28,040	4,061	
Total Preferred Securities (Cost \$20,444)				21,109	
PRINCIPAL AMOUNT (000s)					
SHORT-TERM INSTRUMENTS 0.8%					
REPURCHASE AGREEMENTS (I) 0.1%					
SHORT-TERM NOTES 0.0%					
Pan American Energy LLC 33.604% due 02/26/2021 (i)	ARS		67,691	440	
TIME DEPOSITS 0.4%					
Australia and New Zealand Banking Group Ltd.					
(0.020%) due 11/02/2020	AUD		2,783	1,955	
0.010% due 11/02/2020	\$		4,668	4,668	
Bank of Nova Scotia					
0.010% due 11/02/2020	CAD		99	74	
0.010% due 11/02/2020	\$		295	295	
BNP Paribas Bank					
(0.700%) due 11/02/2020	EUR		665	775	
(0.020%) due 11/02/2020	AUD		91	64	

Schedule of Investments PIMCO Bermuda Income Fund (M) (Cont.)

October 31, 2020

	PRINCIPAL AMOUNT (000s)	VALUE (000s)		PRINCIPAL AMOUNT (000s)	VALUE (000s)
0.010% due 11/02/2020	\$ 4,895	\$ 4,895	Sumitomo Mitsui Banking Corp.		
3.400% due 11/02/2020	ZAR 6,593	406	(0.700%) due 11/02/2020	EUR 373	434
Brown Brothers Harriman & Co.			(0.270%) due 11/02/2020	/ 516	5
(1.420%) due 11/02/2020	CHF 3	3	0.010% due 11/02/2020	\$ 284	284
(0.700%) due 11/02/2020	EUR 10	11	Sumitomo Mitsui Trust Bank Ltd.		
(0.650%) due 11/02/2020	DKK 2	0	(0.700%) due 11/02/2020	EUR 621	724
(0.270%) due 11/02/2020	/ 578	6	(0.270%) due 11/02/2020	/ 139,376	1,333
(0.260%) due 11/02/2020	SEK 1	0	0.010% due 11/02/2020	GBP 3,474	4,492
(0.100%) due 11/02/2020	NOK 2	0	0.010% due 11/02/2020	\$ 1,658	1,658
(0.020%) due 11/02/2020	AUD 16	11			<u>45,051</u>
0.010% due 11/02/2020	CAD 4	3			
0.010% due 11/02/2020	GBP 30	39	ARGENTINA TREASURY BILLS 0.3%		
0.010% due 11/02/2020	\$ 2	2	(140.624%) due 12/04/2020 (h)(i) ARS	1,556,976	11,788
3.400% due 11/02/2020	ZAR 691	43	0.767% due 04/17/2021 (h)(i)	99,134	737
Citibank N.A.			29.978% due 11/30/2020 (i)	944,272	6,002
(0.700%) due 11/02/2020	EUR 6	7	31.106% due 12/30/2020 (j)	4,114,008	25,812
0.010% due 11/02/2020	\$ 2,549	2,549	34.392% due 01/29/2021 (i)	392,546	2,340
Credit Suisse AG					<u>46,679</u>
(1.420%) due 11/02/2020	CHF 8	9	Total Short-Term Instruments		101,070
DBS Bank Ltd.			(Cost \$103,586)		
0.010% due 11/02/2020	\$ 6,803	6,803	Total Investments in Securities (a) 131.6%		\$ 16,111,689
HSBC Bank PLC			(Cost \$16,329,835)		
(0.700%) due 11/02/2020	EUR 321	374	Financial Derivative Instruments (n)(p) 0.1%		13,909
JPMorgan Chase Bank N.A.			(Cost or Premiums, net \$(28,133))		
0.010% due 11/02/2020	\$ 5,102	5,102	Other Assets and Liabilities, net (31.7%)		<u>(3,878,516)</u>
MUFG Bank Ltd.			Net Assets 100.0%		<u>\$ 12,247,082</u>
(0.270%) due 11/02/2020	/ 829,044	7,930			
National Australia Bank Ltd.					
(0.020%) due 11/02/2020	AUD 60	42			
Royal Bank of Canada					
0.010% due 11/02/2020	CAD 74	55			

NOTES TO SCHEDULE OF INVESTMENTS (AMOUNTS IN THOUSANDS*, EXCEPT NUMBER OF CONTRACTS):

- * A zero balance may reflect actual amounts rounding to less than one thousand.
- (a) The allocation of Total Investments by geographic region as of October 31, 2020 is 90.5% of Net Assets in the United States, 12.3% of Net Assets in the United Kingdom and other countries comprising of 28.7% of Net Assets in aggregate.
- (b) Contingent convertible security.
- (c) Perpetual maturity; date shown, if applicable, represents next contractual call date.
- (d) Security is in default.
- (e) Payment in-kind security.
- (f) Interest Only Security.
- (g) When-Issued security.
- (h) Principal amount of security is adjusted for inflation.
- (i) Coupon represents a yield to maturity.
- (j) Coupon represents a weighted average yield to maturity.

[次へ](#)

Schedule of Investments PIMCO Bermuda Income Fund (M) (Cont.)

October 31, 2020

(k) RESTRICTED SECURITIES:

Issuer Description	Coupon	Maturity Date	Acquisition Date	Cost	Market Value	Market Value as Percentage of Net Assets
AWAS Leasing 2011-I Ltd.	4.870%	10/02/2021	10/02/2014	\$ 510	\$ 514	0.00%
General Motors Co.	6.800%	10/01/2027	05/07/2020	1,135	1,399	0.01%
Neiman Marcus Group Ltd. LLC	N/A	N/A	09/25/2020	4,866	12,571	0.10%
Westmoreland Mining Holdings LLC	N/A	N/A	03/26/2019	44	67	0.00%
WHLN FIRST MTG CO LEND 2 ASSET HOTEL	2.565%	02/09/2021	05/16/2018	45,000	44,579	0.37%
Total Restricted Securities				\$ 51,555	\$ 59,130	0.48%

BORROWINGS AND OTHER FINANCING TRANSACTIONS

(l) REPURCHASE AGREEMENTS:

Counterparty	Lending Rate	Settlement Date	Maturity Date	Principal Amount	Collateralized By	Collateral Received, at Value	Repurchase Agreements, at Value	Repurchase Agreement Proceeds to be Received ⁽¹⁾
BPS	0.110%	10/30/2020	11/02/2020	\$ 8,900	U.S. Treasury Bonds 2.750% due 08/15/2047	\$ (9,011)	\$ 8,900	\$ 8,900
Total Repurchase Agreements						\$ (9,011)	\$ 8,900	\$ 8,900

REVERSE REPURCHASE AGREEMENTS:

Counterparty	Borrowing Rate ⁽³⁾	Settlement Date	Maturity Date	Amount Borrowed ⁽³⁾	Payable for Reverse Repurchase Agreements
BPS	(2.800%)	12/11/2019	TBD ⁽²⁾	EUR (2,859)	\$ (3,246)
BPS	(2.800%)	07/01/2020	TBD ⁽²⁾	(672)	(775)
BPS	(2.800%)	10/14/2020	TBD ⁽²⁾	(4,485)	(5,216)
CFR	(1.150%)	10/23/2020	TBD ⁽²⁾	(3,069)	(3,574)
DEU	0.140%	10/19/2020	11/02/2020	\$ (23,797)	(23,798)
DEU	0.140%	10/30/2020	11/13/2020	(57,765)	(57,765)
DEU	0.170%	10/13/2020	01/08/2021	(278,296)	(278,321)
JPS	0.140%	10/19/2020	11/02/2020	(27,816)	(27,818)
Total Reverse Repurchase Agreements					\$ (400,513)

SALE-BUYBACK TRANSACTIONS:

Counterparty	Borrowing Rate	Settlement Date	Maturity Date	Amount Borrowed ⁽³⁾	Payable for Sale-Buyback Transactions ⁽⁴⁾
BPS	0.163%	10/27/2020	11/02/2020	\$ (2,006)	\$ (2,006)
Total Sale-Buyback Transactions					\$ (2,006)

Schedule of Investments PIMCO Bermuda Income Fund (M) (Cont.)

October 31, 2020

CERTAIN TRANSFERS ACCOUNTED FOR AS SECURED BORROWINGS

	Remaining Contractual Maturity of the Agreements					Total
	Overnight and Continuous	Up to 30 days	31-90 days	Greater Than 90 days		
Reverse Repurchase Agreements						
Non - U.S. Corporate Debt	\$ 0	\$ 0	\$ 0	\$ (12,811)	\$ (12,811)	
U.S. Government Debt	0	(109,381)	(278,321)	0	(387,702)	
Total Reverse Repurchase Agreements	\$ 0	\$ (109,381)	\$ (278,321)	\$ (12,811)	\$ (400,513)	
Sale-Buyback Transactions						
U.S. Government Debt	\$ 0	\$ (2,006)	\$ 0	\$ 0	\$ (2,006)	
Total Sale-Buyback Transactions	\$ 0	\$ (2,006)	\$ 0	\$ 0	\$ (2,006)	
Total Borrowings	\$ 0	\$ (111,387)	\$ (278,321)	\$ (12,811)	\$ (402,519)	
Payable for Reverse Repurchase Agreements and Sale-Buyback Transactions					\$ (402,519)	

BORROWINGS AND OTHER FINANCING TRANSACTIONS SUMMARY

The following is a summary by counterparty of the market value of Borrowings and Other Financing Transactions and collateral pledged/(received) as of October 31, 2020:

(m) Securities with an aggregate market value of \$402,032 and cash of \$448 have been pledged as collateral under the terms of the following master agreements as of October 31, 2020.

Counterparty	Repurchase Agreement Proceeds to be Received	Payable for Reverse Repurchase Agreements	Payable for Sale-Buyback Transactions	Payable for Short Sales	Total Borrowings and Other Financing Transactions	Collateral Pledged/(Received)	Net Exposure ⁽⁵⁾
Global/Master Repurchase Agreement							
BPS	\$ 8,900	\$ (9,237)	\$ 0	\$ 0	\$ (337)	\$ 201	\$ (136)
CFR	0	(3,574)	0	0	(3,574)	3,547	(27)
DEU	0	(359,884)	0	0	(359,884)	358,190	(1,694)
JPS	0	(27,818)	0	0	(27,818)	27,682	(136)
Master Securities Forward Transactions Agreement							
BPS	0	0	(2,006)	0	(2,006)	1,973	(33)
Total Borrowings and Other Financing Transactions	\$ 8,900	\$ (400,513)	\$ (2,006)	\$ 0			

(1) Includes accrued interest.

(2) Open maturity reverse repurchase agreement.

(3) The average amount of borrowings outstanding during the period ended October 31, 2020 was \$231,261 at a weighted average interest rate of 0.376%. Average borrowings may include sale-buyback transactions and reverse repurchase agreements, if held during the period.

(4) Payable for sale-buyback transactions includes \$0 of deferred price drop.

Schedule of Investments PIMCO Bermuda Income Fund (M) (Cont.)

October 31, 2020

BORROWINGS AND OTHER FINANCING TRANSACTIONS SUMMARY (Cont.)

(5) Net exposure represents the net receivable/(payable) that would be due from/to the counterparty in the event of default. Exposure from borrowings and other financing transactions can only be netted across transactions governed under the same master agreement with the same legal entity. See Note 8, Master Netting Arrangements, in the Notes to Financial Statements for more information regarding master netting arrangements.

(n) FINANCIAL DERIVATIVE INSTRUMENTS: EXCHANGE-TRADED OR CENTRALLY CLEARED

WRITTEN OPTIONS:

OPTIONS ON EXCHANGE-TRADED FUTURES CONTRACTS

Description	Strike Price	Expiration Date	# of Contracts	Premiums (Received)	Market Value
Call - U.S. Treasury 10-Year Note January 2021 Futures	\$ 139.500	12/24/2020	5,000	\$ (1,758)	\$ (1,406)
Put - U.S. Treasury 10-Year Note January 2021 Futures	136.500	12/24/2020	5,000	(1,354)	(2,344)
Total Written Options				\$ (3,112)	\$ (3,750)

FUTURES CONTRACTS:

Description	Type	Expiration Month	# of Contracts	Unrealized Appreciation/ (Depreciation)	Variation Margin	
					Asset	Liability
Australia Government 10-Year Bond December Futures	Short	12/2020	693	\$ (710)	\$ 266	\$ 0
Euro-BTP 10-Year Bond December Futures	Long	12/2020	1,901	9,375	1,284	0
Euro-Bund 10-Year Bond December Futures	Long	12/2020	1	3	0	0
U.S. Treasury 10-Year Note December Futures	Long	12/2020	1,601	(963)	0	(300)
U.S. Treasury 20-Year Bond December Futures	Short	12/2020	258	(104)	97	0
U.S. Treasury 30-Year Bond December Futures	Short	12/2020	902	4,818	477	0
United Kingdom Treasury 10-Year Gilt December Futures	Short	12/2020	134	98	89	0
Total Futures Contracts				\$ 12,517	\$ 2,213	\$ (300)

SWAP AGREEMENTS:

CREDIT DEFAULT SWAPS ON CORPORATE, SOVEREIGN, AND U.S. MUNICIPAL ISSUES - BUY PROTECTION⁽¹⁾

Reference Entity	Fixed Deal (Pay) Rate	Maturity Date	Implied Credit Spread at October 31, 2020 ⁽³⁾	Notional Amount ⁽⁴⁾	Market Value	Unrealized Appreciation/ (Depreciation)	Variation Margin	
							Asset	Liability
Kraft Heinz Foods Co.	(1.000%)	06/20/2022	0.443%	\$ 500	\$ (5)	\$ 3	\$ 0	\$ 0

Schedule of Investments PIMCO Bermuda Income Fund (M) (Cont.)

October 31, 2020

CREDIT DEFAULT SWAPS ON CORPORATE, SOVEREIGN, AND U.S. MUNICIPAL ISSUES - SELL PROTECTION⁽²⁾

Reference Entity	Fixed Deal Receive Rate	Maturity Date	Implied Credit Spread at October 31, 2020 ⁽³⁾	Notional Amount ⁽⁴⁾	Market Value	Unrealized Appreciation/ (Depreciation)	Variation Margin	
							Asset	Liability
Bombardier, Inc.	5.000%	06/20/2024	15.361%	\$ 900	\$ (222)	\$ (191)	\$ 0	\$ (9)
Bombardier, Inc.	5.000%	12/20/2024	15.444%	300	(80)	(85)	0	(7)
Ford Motor Credit Co. LLC	5.000%	12/20/2022	2.279%	100	6	(5)	0	(1)
General Electric Co.	1.000%	12/20/2020	0.503%	3,000	5	(16)	0	(7)
General Electric Co.	1.000%	12/20/2023	0.926%	17,200	59	(24)	1	0
Rolls-Royce PLC	1.000%	12/20/2022	3.416%	EUR 23,370	(1,328)	(1,750)	16	0
					\$ (1,560)	\$ (2,071)	\$ 17	\$ (24)

CREDIT DEFAULT SWAPS ON CREDIT INDICES - BUY PROTECTION⁽¹⁾

Index/Tranches	Fixed Deal (Pay) Rate	Maturity Date	Notional Amount ⁽⁴⁾	Market Value ⁽⁵⁾	Unrealized Appreciation/ (Depreciation)	Variation Margin	
						Asset	Liability
CDX.IG-33 Index	(1.000%)	12/20/2024	\$ 142,100	\$ (927)	\$ (3,222)	\$ 40	\$ 0

CREDIT DEFAULT SWAPS ON CREDIT INDICES - SELL PROTECTION⁽²⁾

Index/Tranches	Fixed Deal Receive Rate	Maturity Date	Notional Amount ⁽⁴⁾	Market Value ⁽⁵⁾	Unrealized Appreciation/ (Depreciation)	Variation Margin	
						Asset	Liability
CDX.EM-24 Index	1.000%	12/20/2020	\$ 736	\$ 1	\$ (4)	\$ 0	\$ 0
CDX.EM-28 Index	1.000%	12/20/2022	32,430	(217)	254	39	0
CDX.EM-29 Index	1.000%	06/20/2023	57,810	(559)	957	33	0
CDX.EM-30 Index	1.000%	12/20/2023	56,776	(881)	883	18	0
CDX.EM-31 Index	1.000%	06/20/2024	21,150	(347)	474	39	0
CDX.EM-32 Index	1.000%	12/20/2024	23,622	(495)	489	21	0
CDX.EM-33 Index	1.000%	06/20/2025	33,820	(1,024)	2,507	33	0
CDX.EM-34 Index	1.000%	12/20/2025	34,400	(1,892)	245	2	0
CDX.HY-25 Index	5.000%	12/20/2020	40,290	454	(676)	1,207	0
CDX.HY-33 Index	5.000%	12/20/2024	80,029	4,349	(1,875)	0	(4,986)
CDX.HY-34 Index	5.000%	06/20/2025	89,700	4,357	4,260	164	0
CDX.IG-34 Index	1.000%	06/20/2025	30,700	164	(114)	0	(7)
iTraxx Europe Series 33 Index	1.000%	06/20/2025	EUR 16,540	309	(71)	0	(13)
iTraxx Europe Series 34 Index	1.000%	12/20/2025	135,600	3,012	(689)	0	(15)
				\$ 7,231	\$ 6,640	\$ 1,556	\$ (5,021)

INTEREST RATE SWAPS

Pay/Receive Floating Rate	Floating Rate Index	Fixed Rate	Maturity Date	Notional Amount	Market Value	Unrealized Appreciation/ (Depreciation)	Variation Margin	
							Asset	Liability
Receive	3-Month USD-LIBOR	1.500%	12/18/2021	\$ 12,600	\$ (250)	\$ (297)	\$ 0	\$ 0
Receive	3-Month USD-LIBOR	2.750%	12/19/2021	96,600	(3,735)	(1,532)	3	0

Schedule of Investments PIMCO Bermuda Income Fund (M) (Cont.)

October 31, 2020

INTEREST RATE SWAPS (Cont.)

Pay/Receive	Floating Rate	Index	Fixed Rate	Maturity Date	Notional Amount	Market Value	Unrealized Appreciation/ (Depreciation)	Variation Margin	
								Asset	Liability
Receive	3-Month	USD-LIBOR	1.000%	06/17/2022	\$ 41,200	\$ (657)	\$ (1,170)	\$ 0	\$ (2)
Receive	3-Month	USD-LIBOR	2.500%	12/18/2024	62,500	(6,054)	(3,351)	9	0
Receive	3-Month	USD-LIBOR	1.300%	03/16/2025	62,600	(2,571)	(2,571)	16	0
Receive	3-Month	USD-LIBOR	1.300%	03/18/2025	62,600	(2,569)	(2,569)	10	0
Receive	3-Month	USD-LIBOR	2.000%	06/20/2025	601,500	(48,272)	(35,915)	211	0
Receive	3-Month	USD-LIBOR	1.740%	12/16/2026	15,800	(1,236)	(1,236)	10	0
Receive	3-Month	USD-LIBOR	1.560%	02/05/2027	28,000	(1,813)	(1,813)	18	0
Pay	3-Month	USD-LIBOR	2.500%	12/20/2027	259,700	36,118	19,660	0	(230)
Pay	3-Month	USD-LIBOR	2.490%	01/09/2028	190,500	26,262	14,265	0	(166)
Pay	3-Month	USD-LIBOR	3.000%	06/19/2029	275,100	54,825	23,008	0	(252)
Receive	3-Month	USD-LIBOR	1.750%	01/23/2030	14,000	(1,234)	(1,234)	20	0
Receive	3-Month	USD-LIBOR	1.870%	01/23/2030	14,000	(1,391)	(1,391)	20	0
Receive	3-Month	USD-LIBOR	1.610%	02/28/2030	14,100	(1,040)	(1,040)	21	0
Receive	3-Month	USD-LIBOR	1.430%	03/17/2030	31,300	(1,760)	(1,760)	47	0
Receive	3-Month	USD-LIBOR	1.250%	06/17/2030	9,500	(391)	(586)	12	0
Receive	3-Month	USD-LIBOR	0.678%	07/29/2030	12,400	211	211	17	0
Receive	3-Month	USD-LIBOR	0.674%	08/05/2030	12,000	213	213	17	0
Receive	3-Month	USD-LIBOR	1.500%	06/21/2032	12,800	(813)	(1,235)	28	0
Receive	3-Month	USD-LIBOR	2.500%	06/20/2048	7,900	(2,423)	(1,328)	22	0
Receive	3-Month	USD-LIBOR	1.910%	10/17/2049	11,400	(1,790)	(1,784)	21	0
Receive	3-Month	USD-LIBOR	1.895%	10/18/2049	11,400	(1,746)	(1,781)	21	0
Receive	3-Month	USD-LIBOR	2.000%	01/15/2050	8,800	(1,638)	(1,444)	16	0
Receive	3-Month	USD-LIBOR	1.625%	01/16/2050	22,500	(2,000)	(3,497)	40	0
Receive	3-Month	USD-LIBOR	1.750%	01/22/2050	47,500	(5,755)	(7,512)	85	0
Receive	3-Month	USD-LIBOR	1.625%	02/03/2050	42,500	(3,727)	(6,551)	76	0
Receive	3-Month	USD-LIBOR	1.875%	02/07/2050	2,700	(411)	(431)	5	0
Receive	3-Month	USD-LIBOR	1.500%	06/17/2050	1,200	(69)	53	2	0
Pay	3-Month	USD-LIBOR	1.215%	10/13/2050	14,900	(314)	(314)	0	(26)
Receive	3-Month	ZAR-SAJIBOR	7.250%	09/19/2023	ZAR 305,500	(1,869)	(1,608)	0	(52)
Receive	3-Month	ZAR-SAJIBOR	8.250%	03/15/2024	7,700	(66)	(41)	0	0
Pay	3-Month	ZAR-SAJIBOR	8.300%	03/15/2027	1,400	14	9	0	0
Pay	3-Month	ZAR-SAJIBOR	7.750%	09/19/2028	626,200	3,831	3,478	140	0
Pay	6-Month	Australian Bank Bill	4.750%	06/18/2024	AUD 28,000	3,621	335	3	0
Pay	6-Month	Australian Bank Bill	3.250%	12/17/2024	39,200	3,800	791	0	(4)
Pay	6-Month	Australian Bank Bill	4.250%	12/17/2024	41,400	5,322	706	0	(3)
Pay	6-Month	Australian Bank Bill	3.500%	06/17/2025	38,850	4,469	877	0	(6)
Pay	6-Month	Australian Bank Bill	2.750%	06/17/2026	3,870	397	117	0	(1)
Pay	6-Month	Australian Bank Bill	3.000%	03/21/2027	313,890	37,059	8,735	0	(387)
Receive	6-Month	EURIBOR	(0.150%)	03/18/2030	EUR 123,000	(1,980)	(5,541)	147	0
Receive	6-Month	EURIBOR	0.150%	06/17/2030	26,800	(1,382)	(1,363)	36	0
Receive	6-Month	EURIBOR	0.250%	03/18/2050	37,600	(4,018)	(7,030)	329	0
Receive ⁽⁶⁾	6-Month	JPY-LIBOR	(0.020%)	09/20/2028	/ 67,650,000	1,291	(401)	626	0
Receive ⁽⁶⁾	6-Month	JPY-LIBOR	0.000%	03/15/2029	56,500,000	699	126	510	0
Receive	6-Month	JPY-LIBOR	0.450%	03/20/2029	27,521,890	(9,799)	810	332	0
Pay	BRL-CDI-Compounded		5.830%	01/02/2023	BRL 165,400	1,053	1,049	0	(30)
Pay	BRL-CDI-Compounded		5.836%	01/02/2023	128,800	823	823	0	(24)
Pay	BRL-CDI-Compounded		5.855%	01/02/2023	42,900	278	278	0	(8)
Receive	FEDL01 Index		0.051%	10/20/2022	\$ 5,000	1	1	0	0
Pay	FEDL01 Index		0.184%	10/21/2025	23,312	(57)	(57)	0	(8)
Pay	FEDL01 Index		0.562%	10/21/2030	3,493	(35)	(35)	0	(6)
Receive	FEDL01 Index		0.781%	10/20/2035	500	8	8	1	0
Receive	IBMEXID		4.650%	05/10/2022	MXN 353,200	(41)	(46)	11	0
Receive	IBMEXID		4.825%	05/27/2022	36,000	(9)	(9)	1	0

Schedule of Investments PIMCO Bermuda Income Fund (M) (Cont.)

October 31, 2020

INTEREST RATE SWAPS (Cont.)

Pay/Receive Floating Rate	Floating Rate Index	Fixed Rate	Maturity Date	Notional Amount	Market Value	Unrealized Appreciation/ (Depreciation)	Variation Margin		
							Asset	Liability	
Receive	IBMEXID	4.740%	06/03/2022	MXN 88,800	\$ (16)	\$ (16)	\$ 3	\$ 0	
Receive	IBMEXID	4.580%	06/10/2022	91,600	(6)	(6)	3	0	
Pay	IBMEXID	5.780%	09/29/2022	96,760	110	200	0	(4)	
Pay	IBMEXID	7.875%	12/16/2022	27,800	93	32	0	(1)	
Pay	IBMEXID	7.865%	12/27/2022	48,800	162	65	0	(2)	
Pay	IBMEXID	7.880%	12/27/2022	780,300	2,611	1,038	0	(36)	
Pay	IBMEXID	7.640%	01/03/2023	31,200	97	42	0	(1)	
Pay	IBMEXID	7.645%	01/03/2023	49,400	154	67	0	(2)	
Pay	IBMEXID	7.745%	01/05/2023	33,200	106	42	0	(2)	
Pay	IBMEXID	7.610%	01/23/2023	187,200	592	285	0	(9)	
Pay	IBMEXID	7.805%	02/06/2023	76,600	257	94	0	(4)	
Pay	IBMEXID	7.820%	02/06/2023	37,700	127	46	0	(2)	
Pay	IBMEXID	6.350%	09/01/2023	39,100	84	87	0	0	
Pay	IBMEXID	5.980%	08/26/2024	11,300	20	31	0	(1)	
Pay	IBMEXID	7.670%	03/05/2025	662,400	3,322	1,383	0	(50)	
Pay	IBMEXID	7.710%	03/07/2025	435,800	2,264	935	0	(31)	
Pay	IBMEXID	7.715%	03/07/2025	433,300	2,255	929	0	(31)	
Pay	IBMEXID	7.570%	03/18/2025	612,000	3,003	1,459	0	(47)	
Pay	IBMEXID	7.610%	04/15/2025	51,600	259	123	0	(4)	
Pay	IBMEXID	5.120%	05/06/2025	45,500	7	10	0	(4)	
Pay	IBMEXID	5.280%	05/23/2025	15,400	7	7	0	(1)	
Pay	IBMEXID	5.280%	05/30/2025	37,900	17	17	0	(3)	
Pay	IBMEXID	5.160%	06/06/2025	39,200	8	8	0	(3)	
Pay	IBMEXID	5.950%	01/30/2026	104,300	178	344	0	(10)	
Pay	IBMEXID	5.990%	01/30/2026	98,900	178	324	0	(10)	
Pay	IBMEXID	6.080%	03/10/2026	220,600	446	698	0	(23)	
Pay	IBMEXID	6.490%	09/08/2026	141,900	416	453	0	(16)	
Pay	IBMEXID	7.380%	11/04/2026	5,800	30	16	0	(1)	
Pay	IBMEXID	8.010%	02/04/2027	79,800	544	187	0	(10)	
Pay	IBMEXID	5.535%	05/04/2027	77,500	28	28	0	(10)	
Pay	IBMEXID	7.200%	06/11/2027	20,000	96	60	0	(3)	
Receive	IBMEXID	7.984%	12/10/2027	63,300	(456)	(164)	9	0	
Receive	IBMEXID	7.990%	12/21/2027	1,300	(10)	(4)	0	0	
Receive	IBMEXID	8.005%	12/21/2027	374,000	(2,709)	(1,025)	54	0	
Receive	IBMEXID	7.800%	12/28/2027	29,000	(192)	(79)	4	0	
Pay	IBMEXID	7.910%	12/30/2027	1,400	10	4	0	0	
Receive	IBMEXID	8.030%	01/31/2028	20,600	(150)	(52)	3	0	
Receive	IBMEXID	8.050%	01/31/2028	1,000	(8)	(3)	0	0	
Pay	IBMEXID	7.480%	06/18/2037	7,600	40	20	0	(3)	
Receive	IBMEXID	7.380%	08/14/2037	7,100	(34)	(19)	3	0	
Pay	IBMEXID	7.360%	08/21/2037	49,300	232	144	0	(19)	
Receive	IBMEXID	8.103%	01/04/2038	72,300	(617)	(184)	29	0	
Pay	SOFRRATE	0.056%	10/20/2022	\$ 5,000	0	0	0	0	
Receive	SOFRRATE	0.173%	10/21/2025	23,312	59	59	10	0	
Receive	SOFRRATE	0.533%	10/21/2030	3,493	38	38	7	0	
Pay	SOFRRATE	0.740%	10/20/2035	500	(9)	(9)	0	(1)	
Receive ⁽⁶⁾	Sterling Overnight Interbank Average Rate	0.250%	03/17/2031	GBP 77,900	(301)	43	605	0	
Receive ⁽⁶⁾	Sterling Overnight Interbank Average Rate	0.250%	03/17/2051	14,200	640	194	378	0	
						\$ 81,362	\$ (14,969)	\$ 3,991	\$ (1,549)
Total Swap Agreements						\$ 86,101	\$ (13,619)	\$ 5,604	\$ (6,594)

Schedule of Investments PIMCO Bermuda Income Fund (M) (Cont.)

October 31, 2020

FINANCIAL DERIVATIVE INSTRUMENTS: EXCHANGE-TRADED OR CENTRALLY CLEARED SUMMARY

The following is a summary of the market value and variation margin of Exchange-Traded or Centrally Cleared Financial Derivative Instruments as of October 31, 2020:

- (o) Securities with an aggregate market value of \$144,030 and cash of \$11,597 have been pledged as collateral for exchange-traded and centrally cleared financial derivative instruments as of October 31, 2020. See Note 8, Master Netting Arrangements, in the Notes to Financial Statements for more information regarding master netting arrangements.

	Financial Derivative Assets				Financial Derivative Liabilities			
	Market Value	Variation Margin Asset			Market Value	Variation Margin Liability		
	Purchased Options	Futures	Swap Agreements	Total	Written Options	Futures	Swap Agreements	Total
Total Exchange-Traded or Centrally Cleared	\$ 0	\$ 2,213	\$ 5,604	\$ 7,817	\$ (3,750)	\$ (300)	\$ (6,594)	\$ (10,644)

- (1) If the Fund is a buyer of protection and a credit event occurs, as defined under the terms of that particular swap agreement, the Fund will either (i) receive from the seller of protection an amount equal to the notional amount of the swap and deliver the referenced obligation or underlying securities comprising the referenced index or (ii) receive a net settlement amount in the form of cash or securities equal to the notional amount of the swap less the recovery value of the referenced obligation or underlying securities comprising the referenced index.
- (2) If the Fund is a seller of protection and a credit event occurs, as defined under the terms of that particular swap agreement, the Fund will either (i) pay to the buyer of protection an amount equal to the notional amount of the swap and take delivery of the referenced obligation or underlying securities comprising the referenced index or (ii) pay a net settlement amount in the form of cash or securities equal to the notional amount of the swap less the recovery value of the referenced obligation or underlying securities comprising the referenced index.
- (3) Implied credit spreads, represented in absolute terms, utilized in determining the market value of credit default swap agreements on corporate issues, U.S. Municipal issues or sovereign issues as of period end serve as indicators of the current status of the payment/performance risk and represent the likelihood or risk of default for the credit derivative. The implied credit spread of a particular referenced entity reflects the cost of buying/selling protection and may include upfront payments required to be made to enter into the agreement. Wider credit spreads represent a deterioration of the referenced entity's credit soundness and a greater likelihood or risk of default or other credit event occurring as defined under the terms of the agreement.
- (4) The maximum potential amount the Fund could be required to pay as a seller of credit protection or receive as a buyer of credit protection if a credit event occurs as defined under the terms of that particular swap agreement.
- (5) The prices and resulting values for credit default swap agreements serve as indicators of the current status of the payment/performance risk and represent the likelihood of an expected liability (or profit) for the credit derivative should the notional amount of the swap agreement be closed/sold as of the period end. Increasing market values, in absolute terms when compared to the notional amount of the swap, represent a deterioration of the referenced underlying's credit soundness and a greater likelihood or risk of default or other credit event occurring as defined under the terms of the agreement.
- (6) This instrument has a forward starting effective date. See Note 2, Securities Transactions and Investment Income, in the Notes to Financial Statements for Further information.

Schedule of Investments PIMCO Bermuda Income Fund (M) (Cont.)

October 31, 2020

(p) FINANCIAL DERIVATIVE INSTRUMENTS: OVER THE COUNTER

FORWARD FOREIGN CURRENCY CONTRACTS:

Counterparty	Settlement Month	Currency to be Delivered	Amount	Currency to be Received	Amount	Unrealized Appreciation/ (Depreciation)	
						Asset	Liability
BOA	11/2020	\$	17,901	AUD	25,082	\$ 0	\$ (287)
BOA	11/2020		1,597	RUB	125,544	0	(20)
BOA	12/2020	DKK	1,044	\$	163	0	0
BOA	12/2020	NZD	34,640		23,005	110	0
BOA	01/2021	\$	5,074	MXN	106,956	0	(92)
BOA	02/2021		49,126	NOK	457,950	0	(1,230)
BPS	11/2020	AUD	36,712	\$	26,144	363	0
BPS	11/2020	EUR	46,976		55,184	464	0
BPS	11/2020	JPY	351,887		3,334	0	(32)
BPS	11/2020	NZD	43,642		28,659	0	(184)
BPS	11/2020		138,560		91,118	0	(456)
BPS	11/2020	\$	1,446	CAD	1,924	0	(3)
BPS	11/2020		11,645	EUR	9,893	0	(121)
BPS	11/2020		9,856	ZAR	159,201	0	(70)
BPS	12/2020	CAD	1,924	\$	1,446	3	0
BPS	12/2020	MXN	53,365		2,394	0	(104)
BPS	12/2020	\$	26,147	AUD	36,712	0	(362)
BPS	12/2020		85,687	INR	6,446,996	331	0
BPS	06/2021		25,544	MXN	546,817	0	(485)
BRC	11/2020		238	TRY	1,907	0	(11)
BRC	11/2020		749		5,939	0	(48)
BRC	12/2020		3,783	MXN	86,116	248	0
BSS	08/2021	CLP	16,482,122	\$	24,337	3,013	0
CBK	11/2020	CAD	17,536		13,109	0	(43)
CBK	11/2020	EUR	33,375		39,220	343	0
CBK	11/2020	GBP	4,215		5,424	0	(26)
CBK	11/2020	MXN	774,309		35,956	0	(426)
CBK	11/2020	PEN	53,355		14,996	234	0
CBK	11/2020	\$	5,417	GBP	4,146	0	(56)
CBK	11/2020		3,104	JPY	323,392	0	(10)
CBK	11/2020		44,847	MXN	1,014,209	2,807	0
CBK	11/2020		14,846	PEN	53,355	0	(85)
CBK	11/2020		6,931	RUB	541,916	0	(116)
CBK	11/2020		4,201	ZAR	70,492	132	0
CBK	12/2020	DKK	504	\$	79	0	0
CBK	12/2020	JPY	323,392		3,105	10	0
CBK	12/2020	\$	12,275	CLP	9,404,365	0	(128)
CBK	01/2021	PEN	53,355	\$	14,837	76	0

Schedule of Investments PIMCO Bermuda Income Fund (M) (Cont.)

October 31, 2020

FORWARD FOREIGN CURRENCY CONTRACTS (Cont.):

Counterparty	Settlement Month	Currency to be Delivered		Currency to be Received	Unrealized Appreciation/ (Depreciation)		
					Asset	Liability	
CBK	01/2021	\$	46,875	MXN	1,001,246	\$ 0	\$ (234)
CBK	02/2021		47,895	SEK	421,225	0	(507)
CBK	03/2021	PEN	35,266	\$	9,960	209	0
CBK	03/2021		83,489		23,528	441	0
CBK	03/2021	\$	23,524	MXN	530,950	1,030	0
CBK	03/2021		35,418		774,309	424	0
DUB	11/2020	BRL	212,619	\$	36,837	0	(35)
DUB	11/2020	\$	38,073	BRL	212,619	0	(1,201)
FBF	12/2020		79,231	IDR	1,188,065,799	813	0
GLM	11/2020		275,828	GBP	213,269	0	(72)
GLM	11/2020		15,118	RUB	1,181,351	0	(258)
GLM	11/2020		3,696		273,900	0	(253)
GLM	12/2020	GBP	213,269	\$	275,871	66	0
GLM	12/2020	NZD	103,920		69,211	528	0
GLM	12/2020	\$	86,960	MXN	1,854,377	0	(159)
GLM	05/2021		3,575		76,891	0	(42)
GLM	11/2021	CLP	6,932,000	\$	9,824	857	0
HUS	11/2020	AUD	10,068		7,107	37	0
HUS	11/2020	EUR	518,822		609,768	5,418	0
HUS	11/2020	GBP	76,955		99,016	0	(486)
HUS	11/2020	MXN	239,900		11,478	206	0
HUS	11/2020	\$	63,008	AUD	88,370	0	(950)
HUS	11/2020		23,991	EUR	20,281	0	(366)
HUS	11/2020		1,618	JPY	168,807	0	(4)
HUS	11/2020		8,644	RUB	681,069	0	(77)
HUS	11/2020		40	TRY	319	0	(3)
HUS	11/2020		4,546	ZAR	76,193	138	0
HUS	11/2020		12,235		201,456	124	0
HUS	12/2020	CLP	9,404,365	\$	12,170	23	0
HUS	12/2020	JPY	168,807		1,619	3	0
HUS	12/2020	\$	7,108	AUD	10,068	0	(37)
HUS	01/2021		12,175	CLP	9,404,365	0	(25)
HUS	05/2021		37,874	MXN	813,890	0	(481)
HUS	06/2021		11,195		239,900	0	(201)
JPM	11/2020		5,627	EUR	4,760	0	(82)
JPM	11/2020		1,613	GBP	1,235	0	(16)
JPM	11/2020		1,064	MXN	24,220	72	0
JPM	11/2020		16,221	ZAR	268,722	298	0
JPM	12/2020	COP	63,370,585	\$	17,242	823	0
JPM	05/2021	\$	16,854	MXN	361,729	0	(234)
MYI	11/2020	AUD	12,527	\$	8,828	30	0

Schedule of Investments PIMCO Bermuda Income Fund (M) (Cont.)

October 31, 2020

FORWARD FOREIGN CURRENCY CONTRACTS (Cont.):

Counterparty	Settlement Month	Currency to be Delivered		Currency to be Received	Unrealized Appreciation/ (Depreciation)	
					Asset	Liability
MYI	11/2020	GBP	5,087	\$ 6,599	\$ 22	\$ 0
MYI	11/2020	JPY	174,923	1,660	0	(13)
MYI	11/2020	\$	3,346	EUR 2,835	0	(44)
MYI	11/2020		3,518	JPY 366,760	0	(9)
MYI	12/2020	JPY	366,760	\$ 3,519	9	0
MYI	12/2020	\$	7,897	AUD 11,238	0	(4)
RBC	11/2020		821	JPY 85,782	0	(1)
RBC	11/2020		42,909	NOK 394,145	0	(1,677)
RBC	12/2020	JPY	85,782	\$ 821	1	0
RYL	05/2021	\$	4,209	MXN 90,432	0	(54)
SCX	11/2020	AUD	8,333	\$ 5,908	56	0
SCX	11/2020	EUR	486,910	571,348	4,171	0
SCX	11/2020	\$	5,828	CAD 7,706	0	(49)
SCX	11/2020		1,192	GBP 914	0	(10)
SCX	11/2020		44,302	SEK 386,530	0	(871)
SCX	12/2020	CAD	7,706	\$ 5,829	49	0
SCX	12/2020	\$	25,537	RUB 1,980,387	0	(720)
SOG	11/2020		3,517	261,647	0	(229)
SOG	11/2020		3,926	ZAR 66,345	152	0
SSB	11/2020	BRL	337,633	\$ 60,056	1,503	0
SSB	11/2020	GBP	692,591	887,722	0	(7,799)
SSB	11/2020	JPY	368,039	3,496	0	(25)
SSB	11/2020	\$	58,497	BRL 337,633	56	0
SSB	12/2020		60,006	337,633	0	(1,534)
SSB	12/2020		661	CNH 4,661	33	0
TOR	11/2020	BRL	125,015	\$ 21,660	0	(21)
TOR	11/2020	JPY	103,398	980	0	(9)
TOR	11/2020	\$	22,098	BRL 125,015	0	(418)
TOR	11/2020		4,660	EUR 3,941	0	(69)
TOR	11/2020		17,226	ZAR 278,199	0	(125)
TOR	12/2020	EUR	1,044,373	\$ 1,217,308	0	(2)
TOR	12/2020	JPY	53,506	513	1	0
UAG	11/2020	AUD	38,175	26,916	108	0
UAG	11/2020	RUB	2,028,698	25,534	17	0
UAG	11/2020	\$	2,764	CAD 3,670	0	(11)
UAG	11/2020		6,033	GBP 4,644	0	(28)
UAG	11/2020		5,081	RUB 378,240	0	(327)
UAG	11/2020		8,513	670,664	0	(77)
UAG	11/2020		6,950	546,443	0	(78)
UAG	11/2020		13,931	1,092,886	0	(190)

[次へ](#)

Schedule of Investments PIMCO Bermuda Income Fund (M) (Cont.)

October 31, 2020

FORWARD FOREIGN CURRENCY CONTRACTS (Cont.):

Counterparty	Settlement Month	Currency to be Delivered	Amount	Currency to be Received	Amount	Unrealized Appreciation/ (Depreciation)	
						Asset	Liability
UAG	11/2020	\$	11,320	ZAR	185,453	\$ 58	\$ 0
UAG	11/2020		10,545		170,138	0	(87)
UAG	12/2020	CAD	3,670	\$	2,764	11	0
UAG	12/2020	GBP	554,640		716,997	0	(279)
UAG	12/2020	\$	11,060	AUD	15,665	0	(57)
UAG	12/2020		25,441	RUB	2,028,698	0	(17)
Total Forward Foreign Currency Contracts						\$ 25,921	\$ (24,952)

WRITTEN OPTIONS:

INTEREST RATE SWAPTIONS

Counterparty	Description	Floating Rate Index	Pay/Receive Floating Rate	Exercise Rate	Expiration Date	Notional Amount ⁽¹⁾	Premiums (Received)	Market Value
MYC	Call - OTC 30-Year Interest Rate Swap	3-Month USD-LIBOR	Receive	1.144%	11/02/2020	9,000	\$ (181)	\$ 0
MYC	Put - OTC 30-Year Interest Rate Swap	3-Month USD-LIBOR	Pay	1.144%	11/02/2020	9,000	(180)	(363)
							\$ (361)	\$ (363)

CREDIT DEFAULT SWAPTIONS

Counterparty	Description	Buy/Sell Protection	Exercise Rate	Expiration Date	Notional Amount ⁽¹⁾	Premiums (Received)	Market Value
BOA	Call - iTraxx Europe Series 33 Index	Buy	0.475%	11/18/2020	31,000	\$ (24)	\$ (1)
BOA	Put - CDX.HY-34 Index	Sell	99.000%	11/18/2020	14,400	(76)	(54)
BOA	Put - CDX.IG-34 Index	Sell	1.000%	11/18/2020	47,000	(80)	(94)
BOA	Put - CDX.IG-35 Index	Sell	0.900%	01/20/2021	61,700	(105)	(171)
BOA	Put - iTraxx Europe Series 33 Index	Sell	0.900%	11/18/2020	31,000	(33)	(20)
BOA	Put - iTraxx Europe Series 34 Index	Sell	0.950%	12/16/2020	30,700	(54)	(46)
BOA	Put - iTraxx Europe Series 34 Index	Sell	0.850%	01/20/2021	62,300	(114)	(205)
BPS	Call - CDX.HY-35 Index	Buy	108.000%	12/16/2020	11,300	(24)	(10)
BPS	Call - iTraxx Europe Series 33 Index	Buy	0.475%	11/18/2020	62,600	(51)	(1)
BPS	Put - CDX.HY-34 Index	Sell	100.000%	11/18/2020	55,700	(383)	(276)
BPS	Put - CDX.HY-35 Index	Sell	98.250%	01/20/2021	11,200	(81)	(158)
BPS	Put - CDX.IG-34 Index	Sell	1.000%	12/16/2020	44,000	(90)	(162)
BPS	Put - CDX.IG-34 Index	Sell	1.200%	12/16/2020	25,800	(34)	(53)

Schedule of Investments PIMCO Bermuda Income Fund (M) (Cont.)

October 31, 2020

CREDIT DEFAULT SWAPTIONS (Cont.)

Counterparty	Description	Buy/Sell Protection	Exercise Rate	Expiration Date	Notional Amount ⁽¹⁾	Premiums (Received)	Market Value
BPS	Put - iTraxx Europe Series 33 Index	Sell	0.900%	11/18/2020	62,600	\$ (73)	\$ (40)
BPS	Put - iTraxx Europe Series 34 Index	Sell	0.800%	01/20/2021	49,300	(92)	(188)
BPS	Put - iTraxx Europe Series 34 Index	Sell	1.050%	01/20/2021	71,500	(135)	(138)
BRC	Put - CDX.IG-34 Index	Sell	1.000%	12/16/2020	51,500	(64)	(190)
BRC	Put - CDX.IG-35 Index	Sell	1.100%	01/20/2021	118,000	(247)	(207)
DUB	Call - iTraxx Europe Series 33 Index	Buy	0.450%	12/16/2020	83,700	(64)	(4)
DUB	Put - CDX.IG-34 Index	Sell	1.000%	12/16/2020	47,800	(78)	(177)
DUB	Put - CDX.IG-35 Index	Sell	0.950%	01/20/2021	31,500	(48)	(78)
DUB	Put - iTraxx Europe Series 33 Index	Sell	0.800%	12/16/2020	83,700	(119)	(214)
DUB	Put - iTraxx Europe Series 34 Index	Sell	0.900%	12/16/2020	36,300	(74)	(64)
DUB	Put - iTraxx Europe Series 34 Index	Sell	0.900%	01/20/2021	65,100	(104)	(186)
FBF	Call - CDX.HY-35 Index	Buy	108.000%	12/16/2020	15,400	(36)	(14)
FBF	Call - CDX.IG-35 Index	Buy	0.450%	12/16/2020	56,100	(62)	(7)
FBF	Call - iTraxx Europe Series 33 Index	Buy	0.475%	11/18/2020	20,700	(18)	0
FBF	Call - iTraxx Europe Series 33 Index	Buy	0.450%	12/16/2020	35,700	(21)	(2)
FBF	Put - CDX.HY-35 Index	Sell	100.000%	12/16/2020	15,400	(92)	(187)
FBF	Put - CDX.IG-35 Index	Sell	0.900%	12/16/2020	56,100	(62)	(99)
FBF	Put - CDX.IG-35 Index	Sell	1.100%	12/16/2020	56,900	(85)	(56)
FBF	Put - iTraxx Europe Series 33 Index	Sell	0.900%	11/18/2020	20,700	(24)	(13)
FBF	Put - iTraxx Europe Series 33 Index	Sell	0.800%	12/16/2020	35,700	(57)	(91)
GST	Call - CDX.HY-35 Index	Buy	107.000%	11/18/2020	14,200	(44)	(10)
GST	Call - CDX.IG-35 Index	Buy	0.475%	12/16/2020	31,200	(29)	(6)
GST	Call - iTraxx Europe Series 33 Index	Buy	0.475%	11/18/2020	56,500	(46)	(1)
GST	Put - CDX.HY-34 Index	Sell	100.000%	11/18/2020	18,600	(106)	(92)
GST	Put - CDX.HY-35 Index	Sell	98.000%	11/18/2020	10,600	(69)	(36)
GST	Put - CDX.IG-33 Index	Sell	2.500%	01/20/2021	20,200	(14)	(9)
GST	Put - CDX.IG-33 Index	Sell	2.500%	03/17/2021	36,565	(26)	(29)
GST	Put - CDX.IG-34 Index	Sell	1.000%	11/18/2020	24,900	(24)	(50)
GST	Put - CDX.IG-34 Index	Sell	1.000%	12/16/2020	80,200	(154)	(296)
GST	Put - CDX.IG-35 Index	Sell	0.800%	12/16/2020	56,100	(84)	(140)
GST	Put - CDX.IG-35 Index	Sell	0.900%	12/16/2020	39,800	(57)	(70)
GST	Put - iTraxx Europe Series 32 Index	Sell	2.500%	01/20/2021	22,500	(18)	(1)
GST	Put - iTraxx Europe Series 32 Index	Sell	2.500%	03/17/2021	44,476	(34)	(8)

Schedule of Investments PIMCO Bermuda Income Fund (M) (Cont.)

October 31, 2020

CREDIT DEFAULT SWAPTIONS (Cont.)

Counterparty	Description	Buy/Sell Protection	Exercise Rate	Expiration Date	Notional Amount ⁽¹⁾	Premiums (Received)	Market Value
GST	Put - iTraxx Europe Series 33 Index	Sell	0.900%	11/18/2020	56,500	\$ (64)	\$ (36)
GST	Put - iTraxx Europe Series 34 Index	Sell	0.850%	12/16/2020	120,400	(191)	(254)
JPM	Put - CDX. IG-34 Index	Sell	1.000%	12/16/2020	25,800	(37)	(95)
JPM	Put - iTraxx Europe Series 34 Index	Sell	0.900%	01/20/2021	64,700	(117)	(184)
JPM	Put - iTraxx Europe Series 34 Index	Sell	1.000%	01/20/2021	70,300	(142)	(153)
JPM	Put - iTraxx Europe Series 34 Index	Sell	1.050%	01/20/2021	36,000	(69)	(69)
MYC	Call - CDX. IG-35 Index	Buy	0.500%	11/18/2020	58,700	(47)	(5)
MYC	Put - CDX. IG-34 Index	Sell	0.950%	12/16/2020	21,900	(47)	(96)
MYC	Put - CDX. IG-35 Index	Sell	0.950%	12/16/2020	56,900	(103)	(86)
						\$ (4,226)	\$ (4,932)

OPTIONS ON SECURITIES

Counterparty	Description	Strike Price	Expiration Date	Notional Amount ⁽¹⁾	Premiums (Received)	Market Value	
FAR	Put - Fannie Mae**	\$ 101.828	12/07/2020	4,500	\$ (17)	\$ (6)	
FAR	Put - Fannie Mae**	101.938	12/07/2020	4,500	(17)	(6)	
JPM	Call - Fannie Mae**	103.461	12/07/2020	9,500	(30)	(22)	
JPM	Put - Fannie Mae**	102.461	12/07/2020	9,500	(47)	(23)	
SAL	Call - Fannie Mae**	103.344	12/07/2020	4,000	(14)	(11)	
SAL	Call - Fannie Mae**	103.359	12/07/2020	9,500	(33)	(25)	
SAL	Put - Fannie Mae**	102.328	12/07/2020	2,500	(11)	(5)	
SAL	Put - Fannie Mae**	102.344	12/07/2020	4,000	(18)	(9)	
SAL	Put - Fannie Mae**	102.359	12/07/2020	9,500	(42)	(21)	
SAL	Put - Fannie Mae**	103.922	12/07/2020	3,500	(9)	(18)	
						\$ (238)	\$ (146)
Total Written Options						\$ (4,825)	\$ (5,441)

SWAP AGREEMENTS:

CREDIT DEFAULT SWAPS ON CORPORATE, SOVEREIGN, AND U.S. MUNICIPAL ISSUES - BUY PROTECTION⁽²⁾

Counterparty	Reference Entity	Fixed Deal (Pay) Rate	Maturity Date	Implied Credit Spread at October 31, 2020 ⁽⁴⁾	Notional Amount ⁽⁵⁾	Premiums Paid/ (Received)	Unrealized Appreciation/ (Depreciation)	Swap Agreements, at Value	
								Asset	Liability
BOA	HSBC Holdings PLC	(1.000%)	06/20/2024	1.002%	EUR 200	\$ 3	\$ (4)	\$ 0	\$ (1)

Schedule of Investments PIMCO Bermuda Income Fund (M) (Cont.)

October 31, 2020

CREDIT DEFAULT SWAPS ON CORPORATE, SOVEREIGN, AND U.S. MUNICIPAL ISSUES - SELL PROTECTION⁽³⁾

Counterparty	Reference Entity	Fixed Deal Receive Rate	Maturity Date	Implied Credit Spread at October 31, 2020 ⁽⁴⁾	Notional Amount ⁽⁵⁾	Premiums Paid/(Received)	Unrealized Appreciation/(Depreciation)	Swap Agreements, at Value	
								Asset	Liability
BOA	Brazil Government International Bond	1.000%	12/20/2022	1.240%	\$ 2,700	\$ (89)	\$ 78	\$ 0	\$ (11)
BOA	Mexico Government International Bond	1.000%	06/20/2022	0.512%	4,000	(8)	45	37	0
BOA	Mexico Government International Bond	1.000%	06/20/2023	0.691%	60,200	(662)	1,224	562	0
BOA	Russia Government International Bond	1.000%	12/20/2020	0.235%	790	(63)	65	2	0
BOA	Russia Government International Bond	1.000%	12/20/2021	0.321%	200	(8)	10	2	0
BOA	Russia Government International Bond	1.000%	09/20/2024	0.817%	300	(31)	33	2	0
BOA	South Africa Government International Bond	1.000%	06/20/2023	2.053%	7,000	(403)	220	0	(183)
BPS	Brazil Government International Bond	1.000%	06/20/2022	1.118%	4,400	(206)	202	0	(4)
BPS	Brazil Government International Bond	1.000%	12/20/2022	1.240%	24,100	(1,080)	984	0	(96)
BPS	Petrobras Global Finance BV	1.000%	06/20/2021	0.848%	200	(56)	56	0	0
BPS	Petroleos Mexicanos	1.000%	06/20/2022	4.513%	3,500	(157)	(34)	0	(191)
BPS	Russia Government International Bond	1.000%	06/20/2023	0.608%	23,100	(662)	928	266	0
BRC	Brazil Government International Bond	1.000%	12/20/2022	1.240%	7,100	(280)	252	0	(28)
BRC	Brazil Government International Bond	1.000%	06/20/2023	1.443%	8,400	(433)	345	0	(88)
BRC	Mexico Government International Bond	1.000%	12/20/2022	0.574%	10,525	(24)	132	108	0
BRC	Panama Government International Bond	1.000%	06/20/2022	0.195%	500	3	4	7	0
BRC	Petrobras Global Finance BV	1.000%	06/20/2021	0.848%	4,400	(1,123)	1,132	9	0
BRC	Petrobras Global Finance BV	1.000%	12/20/2021	1.008%	10,000	(1,393)	1,404	11	0
BRC	Petroleos Mexicanos	1.000%	12/20/2021	4.166%	700	(63)	39	0	(24)
BRC	Russia Government International Bond	1.000%	12/20/2020	0.235%	800	(66)	68	2	0
BRC	Russia Government International Bond	1.000%	12/20/2022	0.506%	2,600	(50)	80	30	0
BRC	Russia Government International Bond	1.000%	09/20/2024	0.817%	300	(25)	27	2	0
BRC	South Africa Government International Bond	1.000%	06/20/2021	0.869%	2,400	(153)	157	4	0
BRC	South Africa Government International Bond	1.000%	12/20/2021	1.190%	500	(35)	35	0	0
BRC	South Africa Government International Bond	1.000%	06/20/2023	2.053%	1,700	(104)	60	0	(44)
CBK	Brazil Government International Bond	1.000%	12/20/2022	1.240%	6,100	(237)	213	0	(24)
CBK	Brazil Government International Bond	1.000%	12/20/2024	1.883%	21,800	(376)	(370)	0	(746)
CBK	Colombia Government International Bond	1.000%	12/20/2022	0.549%	7,800	(25)	110	85	0

Schedule of Investments PIMCO Bermuda Income Fund (M) (Cont.)

October 31, 2020

CREDIT DEFAULT SWAPS ON CORPORATE, SOVEREIGN, AND U.S. MUNICIPAL ISSUES - SELL PROTECTION⁽³⁾ (Cont.)

Counterparty	Reference Entity	Fixed Deal Receive Rate	Maturity Date	Implied Credit Spread at October 31, 2020 ⁽⁴⁾	Notional Amount ⁽⁵⁾	Premiums Paid/(Received)	Unrealized Appreciation/(Depreciation)	Swap Agreements, at Value	
								Asset	Liability
CBK	Colombia Government International Bond	1.000%	06/20/2024	0.884%	\$ 1,500	\$ (15)	\$ 23	\$ 8	\$ 0
CBK	Colombia Government International Bond	1.000%	12/20/2024	0.990%	4,300	17	(10)	7	0
CBK	Mexico Government International Bond	1.000%	06/20/2023	0.691%	5,300	(54)	104	50	0
CBK	Russia Government International Bond	1.000%	12/20/2020	0.235%	2,200	(171)	176	5	0
CBK	Russia Government International Bond	1.000%	09/20/2024	0.817%	900	(78)	86	8	0
CBK	Saudi Government International Bond	1.000%	06/20/2022	0.364%	3,200	8	30	38	0
FBF	Brazil Government International Bond	1.000%	12/20/2022	1.240%	800	(31)	28	0	(3)
FBF	Mexico Government International Bond	1.000%	06/20/2022	0.512%	10,100	(7)	100	93	0
GST	Brazil Government International Bond	1.000%	12/20/2022	1.240%	10,000	(103)	64	0	(39)
GST	Brazil Government International Bond	1.000%	06/20/2024	1.753%	1,300	(42)	9	0	(33)
GST	Brazil Government International Bond	1.000%	12/20/2024	1.883%	16,700	(260)	(312)	0	(572)
GST	Colombia Government International Bond	1.000%	12/20/2022	0.549%	100	1	0	1	0
GST	Colombia Government International Bond	1.000%	12/20/2023	0.743%	7,800	(117)	189	72	0
GST	Indonesia Government International Bond	1.000%	12/20/2023	0.568%	8,600	(127)	253	126	0
GST	Mexico Government International Bond	1.000%	06/20/2023	0.691%	67,410	(514)	1,143	629	0
GST	Peru Government International Bond	1.000%	06/20/2022	0.169%	2,500	40	(2)	38	0
GST	Petrobras Global Finance BV	1.000%	06/20/2021	0.848%	1,115	(300)	303	3	0
GST	Petrobras Global Finance BV	1.000%	12/20/2021	1.008%	5,800	(907)	913	6	0
GST	Petrobras Global Finance BV	1.000%	06/20/2022	1.296%	1,700	(154)	148	0	(6)
GST	Petrobras Global Finance BV	1.000%	12/20/2022	1.450%	2,200	(125)	106	0	(19)
GST	Petroleos Mexicanos	1.000%	12/20/2021	4.166%	200	(14)	7	0	(7)
GST	Petroleos Mexicanos	1.000%	06/20/2022	4.513%	1,500	(94)	12	0	(82)
GST	Russia Government International Bond	1.000%	12/20/2022	0.506%	41,150	(900)	1,386	486	0
GST	Russia Government International Bond	1.000%	12/20/2024	0.852%	63,500	381	79	460	0
GST	Saudi Government International Bond	1.000%	06/20/2022	0.364%	2,500	5	24	29	0
GST	South Africa Government International Bond	1.000%	06/20/2021	0.869%	500	(32)	33	1	0
GST	South Africa Government International Bond	1.000%	12/20/2021	1.190%	3,100	(174)	171	0	(3)
GST	South Africa Government International Bond	1.000%	06/20/2024	2.370%	11,600	(495)	(48)	0	(543)

Schedule of Investments PIMCO Bermuda Income Fund (M) (Cont.)

October 31, 2020

CREDIT DEFAULT SWAPS ON CORPORATE, SOVEREIGN, AND U.S. MUNICIPAL ISSUES - SELL PROTECTION⁽³⁾ (Cont.)

Counterparty	Reference Entity	Fixed Deal Receive Rate	Maturity Date	Implied Credit Spread at October 31, 2020 ⁽⁴⁾	Notional Amount ⁽⁵⁾	Premiums Paid/ (Received)	Unrealized Appreciation/ (Depreciation)	Swap Agreements, at Value			
								Asset	Liability		
JPM	Mexico Government International Bond	1.000%	06/20/2022	0.512%	\$ 500	\$ 0	\$ 5	\$ 5	\$ 0		
JPM	Petrobras Global Finance BV	1.000%	12/20/2021	1.008%	300	(49)	50	1	0		
JPM	Petrobras Global Finance BV	1.000%	06/20/2022	1.296%	1,000	(78)	74	0	(4)		
JPM	Russia Government International Bond	1.000%	12/20/2021	0.321%	900	(35)	43	8	0		
JPM	Russia Government International Bond	1.000%	06/20/2023	0.608%	4,100	(138)	185	47	0		
JPM	Saudi Government International Bond	1.000%	06/20/2022	0.364%	300	2	1	3	0		
JPM	South Africa Government International Bond	1.000%	12/20/2021	1.190%	1,800	(127)	125	0	(2)		
JPM	South Africa Government International Bond	1.000%	06/20/2023	2.053%	20,500	(1,300)	766	0	(534)		
MYC	Brazil Government International Bond	1.000%	12/20/2022	1.240%	13,800	(479)	425	0	(54)		
MYC	Panama Government International Bond	1.000%	06/20/2022	0.195%	500	2	5	7	0		
MYC	Russia Government International Bond	1.000%	12/20/2020	0.235%	100	(12)	13	1	0		
MYC	Russia Government International Bond	1.000%	06/20/2023	0.608%	26,000	(542)	841	299	0		
MYC	Saudi Government International Bond	1.000%	06/20/2022	0.364%	7,300	17	68	85	0		
MYC	South Africa Government International Bond	1.000%	12/20/2021	1.190%	300	(21)	21	0	0		
MYC	South Africa Government International Bond	1.000%	12/20/2022	1.835%	3,500	(73)	16	0	(57)		
MYC	Turkey Government International Bond	1.000%	06/20/2024	5.462%	200	(35)	6	0	(29)		
								\$ (14,939)	\$ 15,158	\$ 3,645	\$ (3,426)

CREDIT DEFAULT SWAPS ON CREDIT INDICES - SELL PROTECTION⁽³⁾

Counterparty	Index/Tranches	Fixed Deal Receive Rate	Maturity Date	Notional Amount ⁽⁵⁾	Premiums Paid/ (Received)	Unrealized Appreciation/ (Depreciation)	Swap Agreements, at Value ⁽⁶⁾	
							Asset	Liability
BOA	ABX.HE.AAA-06 Index	0.110%	05/25/2046	\$ 10,767	\$ (2,126)	\$ 1,121	\$ 0	\$ (1,005)
BOA	CMBX.AAA-6 Index	0.500%	05/11/2063	3,313	(69)	85	16	0
BOA	CMBX.AAA-7 Index	0.500%	01/17/2047	3,475	(108)	136	28	0
DUB	CMBX.AAA-7 Index	0.500%	01/17/2047	5,560	(241)	285	44	0
DUB	CMBX.AAA-8 Index	0.500%	10/17/2057	8,800	(560)	644	84	0
DUB	CMBX.AAA-9 Index	0.500%	09/17/2058	12,298	(425)	542	117	0
DUB	CMBX.AAA-10 Index	0.500%	11/17/2059	66,100	(300)	858	558	0
DUB	CMBX.AAA-11 Index	0.500%	11/18/2054	92,000	(460)	971	511	0
FBF	CMBX.AAA-6 Index	0.500%	05/11/2063	4,509	(98)	121	23	0
FBF	CMBX.AAA-7 Index	0.500%	01/17/2047	9,333	(282)	356	74	0
FBF	CMBX.AAA-8 Index	0.500%	10/17/2057	2,900	(180)	208	28	0
FBF	CMBX.AAA-9 Index	0.500%	09/17/2058	12,698	(516)	636	120	0
FBF	CMBX.AAA-11 Index	0.500%	11/18/2054	79,000	(421)	861	440	0

Schedule of Investments PIMCO Bermuda Income Fund (M) (Cont.)

October 31, 2020

CREDIT DEFAULT SWAPS ON CREDIT INDICES - SELL PROTECTION⁽³⁾ (Cont.)

Counterparty	Index/Tranches	Fixed Deal Receive Rate	Maturity Date	Notional Amount ⁽⁵⁾	Premiums Paid/ (Received)	Unrealized Appreciation/ (Depreciation)	Swap Agreements, at Value ⁽⁶⁾			
							Asset	Liability		
FBF	CMBX.AAA-12 Index	0.500%	08/17/2061	\$ 17,500	\$ (123)	\$ 116	\$ 0	\$ (7)		
GST	CMBX.AAA-6 Index	0.500%	05/11/2063	5,705	32	(3)	29	0		
GST	CMBX.AAA-7 Index	0.500%	01/17/2047	3,376	(108)	135	27	0		
GST	CMBX.AAA-8 Index	0.500%	10/17/2057	13,800	(714)	847	133	0		
GST	CMBX.AAA-9 Index	0.500%	09/17/2058	47,194	(1,615)	2,063	448	0		
GST	CMBX.AAA-10 Index	0.500%	11/17/2059	126,300	(1,397)	2,464	1,067	0		
GST	CMBX.AAA-11 Index	0.500%	11/18/2054	18,100	(95)	196	101	0		
JPS	CMBX.AAA-9 Index	0.500%	09/17/2058	4,199	(173)	212	39	0		
JPS	CMBX.AAA-10 Index	0.500%	11/17/2059	5,400	(101)	147	46	0		
JPS	CMBX.AAA-11 Index	0.500%	11/18/2054	28,300	(224)	381	157	0		
MEI	CMBX.AAA-6 Index	0.500%	05/11/2063	1,104	(10)	16	6	0		
MEI	CMBX.AAA-7 Index	0.500%	01/17/2047	1,191	(65)	75	10	0		
MEI	CMBX.AAA-8 Index	0.500%	10/17/2057	16,200	(870)	1,026	156	0		
MEI	CMBX.AAA-9 Index	0.500%	09/17/2058	15,598	(665)	813	148	0		
MYC	ABX.HE.AAA-06 Index	0.110%	05/25/2046	10	(2)	1	0	(1)		
MYC	CDX.HY-33 5-Year Index	5.000%	12/20/2024	78,501	13,084	357	13,441	0		
MYC	CMBX.AAA-6 Index	0.500%	05/11/2063	2,024	(27)	37	10	0		
MYC	CMBX.AAA-7 Index	0.500%	01/17/2047	596	(18)	23	5	0		
MYC	CMBX.AAA-9 Index	0.500%	09/17/2058	10,499	(519)	618	99	0		
MYC	CMBX.AAA-10 Index	0.500%	11/17/2059	63,200	(1,929)	2,462	533	0		
MYC	CMBX.AAA-11 Index	0.500%	11/18/2054	60,700	(517)	854	337	0		
SAL	CMBX.AAA-9 Index	0.500%	09/17/2058	89,488	(585)	1,432	847	0		
SAL	CMBX.AAA-10 Index	0.500%	11/17/2059	86,405	(650)	1,379	729	0		
SAL	CMBX.AAA-11 Index	0.500%	11/18/2054	286,300	(1,597)	3,189	1,592	0		
SAL	CMBX.AAA-12 Index	0.500%	08/17/2061	102,000	(464)	426	0	(38)		
UAG	CMBX.AAA-7 Index	0.500%	01/17/2047	596	(27)	31	4	0		
UAG	CMBX.AAA-8 Index	0.500%	10/17/2057	1,600	(95)	111	16	0		
							\$ (5,260)	\$ 26,232	\$ 22,023	\$ (1,051)

INTEREST RATE SWAPS

Counterparty	Pay/Receive Floating Rate	Floating Rate Index	Fixed Rate	Maturity Date	Notional Amount	Premiums Paid/ (Received)	Unrealized Appreciation/ (Depreciation)	Swap Agreements, at Value		
								Asset	Liability	
AZD	Pay	7-Day China Fixing Repo Rate	2.445%	06/17/2025	CNY 197,200	\$ 0	\$ (169)	\$ 0	\$ (169)	
AZD	Pay	7-Day China Fixing Repo Rate	2.530%	06/17/2025	65,158	0	(19)	0	(19)	
CBK	Pay	7-Day China Fixing Repo Rate	2.845%	01/23/2025	40,000	0	69	69	0	
CBK	Pay	7-Day China Fixing Repo Rate	2.850%	01/23/2025	39,400	0	69	69	0	
UAG	Pay	7-Day China Fixing Repo Rate	2.833%	01/23/2025	41,000	0	68	68	0	
							\$ 0	\$ 18	\$ 206	\$ (188)
Total Swap Agreements							\$ (20,196)	\$ 41,404	\$ 25,874	\$ (4,666)

Schedule of Investments PIMCO Bermuda Income Fund (M) (Cont.)

October 31, 2020

FINANCIAL DERIVATIVE INSTRUMENTS: OVER THE COUNTER SUMMARY

The following is a summary by counterparty of the market value of OTC financial derivative instruments and collateral pledged/(received) as of October 31, 2020:

Cash of \$15,720 has been pledged as collateral for financial derivative instruments as governed by International Swaps and Derivatives Association, Inc. master agreements as of October 31, 2020.

Counterparty	Financial Derivative Assets				Financial Derivative Liabilities				Net Market Value of OTC Derivatives	Collateral Pledged/(Received)	Net Exposure ⁽⁷⁾
	Forward Foreign Currency Contracts	Purchased Options	Swap Agreements	Total Over the Counter	Forward Foreign Currency Contracts	Written Options	Swap Agreements	Total Over the Counter			
AZD	\$ 0	\$ 0	\$ 0	\$ 0	\$ 0	\$ 0	\$ (188)	\$ (188)	\$ (188)	\$ 410	\$ 222
BOA	110	0	649	759	(1,629)	(591)	(1,200)	(3,420)	(2,661)	2,600	(61)
BPS	1,161	0	266	1,427	(1,817)	(1,026)	(291)	(3,134)	(1,707)	1,450	(257)
BRC	248	0	173	421	(59)	(397)	(184)	(640)	(219)	0	(219)
BSS	3,013	0	0	3,013	0	0	0	0	3,013	(3,120)	(107)
CBK	5,706	0	339	6,045	(1,631)	0	(770)	(2,401)	3,644	(2,910)	734
DUB	0	0	1,314	1,314	(1,236)	(723)	0	(1,959)	(645)	(2,190)	(2,835)
FAR	0	0	0	0	0	(12)	0	(12)	(12)	0	(12)
FBF	813	0	778	1,591	0	(469)	(10)	(479)	1,112	(1,280)	(168)
GLM	1,451	0	0	1,451	(784)	0	0	(784)	667	0	667
GST	0	0	3,656	3,656	0	(1,038)	(1,304)	(2,342)	1,314	(1,560)	(246)
HUS	5,949	0	0	5,949	(2,630)	0	0	(2,630)	3,319	(1,920)	1,399
JPM	1,193	0	64	1,257	(332)	(546)	(540)	(1,418)	(161)	(210)	(371)
JPS	0	0	242	242	0	0	0	0	242	(260)	(18)
MEI	0	0	320	320	0	0	0	0	320	(270)	50
MYC	0	0	14,817	14,817	0	(550)	(141)	(691)	14,126	(15,803)	(1,677)
MYI	61	0	0	61	(70)	0	0	(70)	(9)	0	(9)
RBC	1	0	0	1	(1,678)	0	0	(1,678)	(1,677)	1,550	(127)
RYL	0	0	0	0	(54)	0	0	(54)	(54)	(90)	(144)
SAL	0	0	3,168	3,168	0	(89)	(38)	(127)	3,041	(3,580)	(539)
SCX	4,276	0	0	4,276	(1,650)	0	0	(1,650)	2,626	(1,840)	786
SOG	152	0	0	152	(229)	0	0	(229)	(77)	0	(77)
SSB	1,592	0	0	1,592	(9,358)	0	0	(9,358)	(7,766)	8,060	294
TOR	1	0	0	1	(644)	0	0	(644)	(643)	580	(63)
UAG	194	0	88	282	(1,151)	0	0	(1,151)	(869)	660	(209)
Total Over the Counter	\$ 25,921	\$ 0	\$ 25,874	\$ 51,795	\$(24,952)	\$(5,441)	\$ (4,666)	\$(35,059)			

** Option on when-issued security.

(1) Notional amount represents the number of contracts.

(2) If the Fund is a buyer of protection and a credit event occurs, as defined under the terms of that particular swap agreement, the Fund will either (i) receive from the seller of protection an amount equal to the notional amount of the swap and deliver the referenced obligation or underlying securities comprising the referenced index or (ii) receive a net settlement amount in the form of cash or securities equal to the notional amount of the swap less the recovery value of the referenced obligation or underlying securities comprising the referenced index.

(3) If the Fund is a seller of protection and a credit event occurs, as defined under the terms of that particular swap agreement, the Fund will either (i) pay to the buyer of protection an amount equal to the notional amount of the swap and take delivery of the referenced obligation or underlying securities comprising the referenced index or (ii) pay a net settlement amount in the form of cash or securities equal to the notional amount of the swap less the recovery value of the referenced obligation or underlying securities comprising the referenced index.

Schedule of Investments PIMCO Bermuda Income Fund (M) (Cont.)

October 31, 2020

FINANCIAL DERIVATIVE INSTRUMENTS: OVER THE COUNTER SUMMARY (Cont.)

- (4) Implied credit spreads, represented in absolute terms, utilized in determining the market value of credit default swap agreements on corporate issues, U.S. Municipal issues or sovereign issues as of period end serve as indicators of the current status of the payment/performance risk and represent the likelihood or risk of default for the credit derivative. The implied credit spread of a particular referenced entity reflects the cost of buying/selling protection and may include upfront payments required to be made to enter into the agreement. Wider credit spreads represent a deterioration of the referenced entity's credit soundness and a greater likelihood or risk of default or other credit event occurring as defined under the terms of the agreement.
- (5) The maximum potential amount the Fund could be required to pay as a seller of credit protection or receive as a buyer of credit protection if a credit event occurs as defined under the terms of that particular swap agreement.
- (6) The prices and resulting values for credit default swap agreements serve as indicators of the current status of the payment/performance risk and represent the likelihood of an expected liability (or profit) for the credit derivative should the notional amount of the swap agreement be closed/sold as of the period end. Increasing market values, in absolute terms when compared to the notional amount of the swap, represent a deterioration of the referenced underlying's credit soundness and a greater likelihood or risk of default or other credit event occurring as defined under the terms of the agreement.
- (7) Net exposure represents the net receivable/(payable) that would be due from/to the counterparty in the event of default. Exposure from OTC financial derivative instruments can only be netted across transactions governed under the same master agreement with the same legal entity. See Note 8, Master Netting Arrangements, in the Notes to Financial Statements for more information regarding master netting arrangements.

FAIR VALUE OF FINANCIAL DERIVATIVE INSTRUMENTS

The following is a summary of the fair valuation of the Fund's derivative instruments categorized by risk exposure. See Note 7, Principal and Other Risks, in the Notes to Financial Statements on risks of the Fund.

Fair Values of Financial Derivative Instruments on the Statements of Assets and Liabilities as of October 31, 2020:

	Derivatives not accounted for as hedging instruments					Total
	Commodity Contracts	Credit Contracts	Equity Contracts	Foreign Currency Contracts	Interest Rate Contracts	
Financial Derivative Instruments - Assets						
Exchange-traded or centrally cleared						
Futures	\$ 0	\$ 0	\$ 0	\$ 0	\$ 2,213	\$ 2,213
Swap Agreements	0	1,613	0	0	3,991	5,604
	\$ 0	\$ 1,613	\$ 0	\$ 0	\$ 6,204	\$ 7,817
Over the counter						
Forward Foreign Currency Contracts	\$ 0	\$ 0	\$ 0	\$ 25,921	\$ 0	\$ 25,921
Swap Agreements	0	25,668	0	0	206	25,874
	\$ 0	\$ 25,668	\$ 0	\$ 25,921	\$ 206	\$ 51,795
	\$ 0	\$ 27,281	\$ 0	\$ 25,921	\$ 6,410	\$ 59,612

Schedule of Investments PIMCO Bermuda Income Fund (M) (Cont.)

October 31, 2020

FAIR VALUE OF FINANCIAL DERIVATIVE INSTRUMENTS (Cont.)

	Derivatives not accounted for as hedging instruments					
	Commodity Contracts	Credit Contracts	Equity Contracts	Foreign Currency Contracts	Interest Rate Contracts	Total
Financial Derivative Instruments - Liabilities						
Exchange-traded or centrally cleared						
Written Options	\$ 0	\$ 0	\$ 0	\$ 0	\$ (3,750)	\$ (3,750)
Futures	0	0	0	0	(300)	(300)
Swap Agreements	0	(5,045)	0	0	(1,549)	(6,594)
	\$ 0	\$ (5,045)	\$ 0	\$ 0	\$ (5,599)	\$ (10,644)
Over the counter						
Forward Foreign Currency Contracts	\$ 0	\$ 0	\$ 0	\$ (24,952)	\$ 0	\$ (24,952)
Written Options	0	(4,932)	0	0	(509)	(5,441)
Swap Agreements	0	(4,478)	0	0	(188)	(4,666)
	\$ 0	\$ (9,410)	\$ 0	\$ (24,952)	\$ (697)	\$ (35,059)
	\$ 0	\$ (14,455)	\$ 0	\$ (24,952)	\$ (6,296)	\$ (45,703)

The Effect of Financial Derivative Instruments on the Statements of Operations for the period ended October 31, 2020:

	Derivatives not accounted for as hedging instruments					
	Commodity Contracts	Credit Contracts	Equity Contracts	Foreign Currency Contracts	Interest Rate Contracts	Total
Net Realized Gain (Loss) on Financial Derivative Instruments						
Exchange-traded or centrally cleared						
Written Options	\$ 0	\$ 0	\$ 0	\$ 0	\$ 1,651	\$ 1,651
Futures	0	0	0	0	116,605	116,605
Swap Agreements	0	(24,098)	0	0	958	(23,140)
	\$ 0	\$ (24,098)	\$ 0	\$ 0	\$ 119,214	\$ 95,116
Over the counter						
Forward Foreign Currency Contracts	\$ 0	\$ 0	\$ 0	\$ (119,222)	\$ 0	\$ (119,222)
Written Options	0	7,541	0	0	2,932	10,473
Swap Agreements	0	(1,176)	0	0	1,375	199
	\$ 0	\$ 6,365	\$ 0	\$ (119,222)	\$ 4,307	\$ (108,550)
	\$ 0	\$ (17,733)	\$ 0	\$ (119,222)	\$ 123,521	\$ (13,434)
Net Change in Unrealized Appreciation (Depreciation) on Financial Derivative Instruments						
Exchange-traded or centrally cleared						
Written Options	\$ 0	\$ 0	\$ 0	\$ 0	\$ (638)	\$ (638)
Futures	0	0	0	0	4,502	4,502
Swap Agreements	0	2,114	0	0	(12,739)	(10,625)
	\$ 0	\$ 2,114	\$ 0	\$ 0	\$ (8,875)	\$ (6,761)
Over the counter						
Forward Foreign Currency Contracts	\$ 0	\$ 0	\$ 0	\$ 46,866	\$ 0	\$ 46,866
Written Options	0	(2,096)	0	0	90	(2,006)
Swap Agreements	0	7,834	0	0	(1,423)	6,411
	\$ 0	\$ 5,738	\$ 0	\$ 46,866	\$ (1,333)	\$ 51,271
	\$ 0	\$ 7,852	\$ 0	\$ 46,866	\$ (10,208)	\$ 44,510

Schedule of Investments PIMCO Bermuda Income Fund (M) (Cont.)

October 31, 2020

FAIR VALUE MEASUREMENTS

The following is a summary of the fair valuations according to the inputs used as of October 31, 2020 in valuing the Fund's assets and liabilities:

Category and Sub-category	Level 1	Level 2	Level 3	Fair Value at 10/31/2020
Investments in Securities, at Value				
Bank Loan Obligations	\$ 0	\$ 624,163	\$ 158,420	\$ 782,583
Corporate Bonds & Notes				
Banking & Finance	0	2,294,981	0	2,294,981
Industrials	0	1,609,370	0	1,609,370
Utilities	0	584,356	0	584,356
Convertible Bonds & Notes	0	29	5,361	5,390
Municipal Bonds & Notes				
U.S. Government Agencies	0	4,021,697	0	4,021,697
U.S. Treasury Obligations	0	847,933	0	847,933
Mortgage-Backed Securities	0	4,216,364	553	4,216,917
Asset-Backed Securities	14,862	588,208	54,932	658,002
Sovereign Issues	0	849,152	0	849,152
Common Stocks	7,671	3,509	12,667	23,847
Commercial Real Estate Equity	18,419	0	0	18,419
Warrants	0	0	18,170	18,170
Preferred Securities	0	20,135	974	21,109
Short-Term Instruments	0	101,070	0	101,070
Total Investments	\$ 40,952	\$ 15,819,660	\$ 251,077	\$ 16,111,689
Financial Derivative Instruments - Assets				
Exchange-traded or centrally				
cleared	2,213	5,604	0	7,817
Over the counter	0	51,795	0	51,795
	\$ 2,213	\$ 57,399	\$ 0	\$ 59,612
Financial Derivative Instruments - Liabilities				
Exchange-traded or centrally				
cleared	(4,050)	(6,594)	0	(10,644)
Over the counter	0	(35,059)	0	(35,059)
	\$ (4,050)	\$ (41,653)	\$ 0	\$ (45,703)
Totals	\$ 39,115	\$ 15,835,406	\$ 251,077	\$ 16,125,598

Schedule of Investments PIMCO Bermuda Income Fund (M) (Cont.)

October 31, 2020

FAIR VALUE MEASUREMENTS (Cont.)

The following is a summary of purchases, issuances, and transfers of the fair valuations using significant unobservable inputs (Level 3) for the Fund during the period ended October 31, 2020, as applicable:

Category and Sub-category	Net Purchases	Transfers into Level 3	Transfers out of Level 3
Investments in Securities, at Value			
Bank Loan Obligations	\$ 35,342	\$ 4,652	\$ (2,467)
Corporate Bonds & Notes			
Utilities	0	0	(1,792)
Convertible Bonds & Notes	5,558	0	0
Mortgage-Backed Securities	1,058	0	(23,828)
Asset-Backed Securities	0	103	0
Common Stocks	4,866	29	0
Warrants	1,874	14,175	0
Preferred Securities	132	0	0
	\$ 48,830	\$ 18,959	\$ (28,087)

The following is a summary of significant unobservable inputs used in the fair valuations of assets and liabilities categorized within Level 3 of the fair value hierarchy:

Category and Sub-category	Ending Balance at 10/31/2020	Valuation Technique	Unobservable Inputs	Input Value(s) (% Unless Noted Otherwise)
Investments in Securities, at Value				
Bank Loan Obligations	\$ 123,646	Discounted Cash Flow	Discount Rate	2.00 - 4.05
	26,195	Proxy pricing	Base Price	95.25 - 100.80
	8,579	Third Party Vendor	Broker Quote	52.50 - 99.88
Convertible Bonds & Notes				
Industrials	5,361	Other Valuation Techniques ⁽¹⁾	-	-
Mortgage-Backed Securities	553	Proxy pricing	Base Price	99.57
Asset-Backed Securities	4,528	Other Valuation Techniques ⁽¹⁾	-	-
	50,404	Proxy pricing	Base Price	94.38 - 100.07
Common Stocks	12,667	Other Valuation Techniques ⁽¹⁾	-	-
Warrants	18,170	Other Valuation Techniques ⁽¹⁾	-	-
Preferred Securities	974	Other Valuation Techniques ⁽¹⁾	-	-
Totals	\$ 251,077			

⁽¹⁾ Includes valuation techniques not defined in the Notes to Financial Statements as securities valued using such techniques are not considered significant to the Fund.

2【ファンドの現況】

【純資産額計算書】

()米ドルファンド

(2021年2月末日現在)

資産総額	170,128,238.21米ドル	18,076,125千円
負債総額	2,154,255.18米ドル	228,890千円
純資産総額(-)	167,973,983.03米ドル	17,847,236千円
発行済口数	米ドル建て 毎月分配型	5,698,166口
	米ドル建て 年1回分配型	10,380,375口
1口当たり純資産価格	米ドル建て 毎月分配型	10.27米ドル(1,091円)
	米ドル建て 年1回分配型	10.55米ドル(1,121円)

()豪ドルファンド

(2021年2月末日現在)

資産総額	54,692,279.89豪ドル	4,556,414千円
負債総額	312,376.74豪ドル	26,024千円
純資産総額(-)	54,379,903.15豪ドル	4,530,390千円
発行済口数	豪ドル建て 毎月分配型	1,293,635口
	豪ドル建て 年1回分配型	4,017,418口
1口当たり純資産価格	豪ドル建て 毎月分配型	10.13豪ドル(844円)
	豪ドル建て 年1回分配型	10.27豪ドル(856円)

第4【外国投資信託受益証券事務の概要】

(イ) ファンド証券の名義書換

ファンドの記名式証券の名義書換機関は次のとおりです。

名 称 ルクセンブルク三菱UFJインベスターサービス銀行S.A.

取扱場所 ルクセンブルグ大公国、ルクセンブルグ L - 1150、アーロン通り 287 - 289番

日本の受益者については、ファンド証券の保管を販売会社に委託している場合、販売会社の責任で必要な名義書換手続がとられ、それ以外のものについては本人の責任で行います。

名義書換の費用は受益者から徴収されません。

(ロ) 受益者集会

受託会社は、信託証書の規定により要求される場合、管理会社の書面による請求があった場合、（全受益者の集会の場合）その受益証券1口当たり純資産価格の合計が全ファンドの純資産価額の10分の1以上となる受益証券を保有するとして登録されている受益者による書面による請求があった場合、（いずれかのファンドの受益者の集会の場合）関連するファンドの受益証券口数の10分の1以上となる受益証券を保有するとして登録されている受益者による書面による請求があった場合、または（ファンドの受益証券クラスまたはシリーズの受益者の集会の場合）関連するクラスまたはシリーズの受益証券口数の10分の1以上となる受益証券を保有するとして登録されている受益者による書面による請求があった場合、かかる通知に記載される時期および場所において、全受益者、ファンドの受益者またはファンドの受益証券クラスもしくはシリーズ（場合によります。）の受益者の集会を招集するものとします。信託証書別紙1の規定が当該集会に適用されるものとします。

受益者集会が必要または適切であると受託会社が判断する場合、集会は、トラスト、ファンドまたはファンドの関連するクラスもしくはシリーズの受益者に10日以上前までの通知を送付することにより招集されるものとします。通知には、集会の日時、場所および当該集会で提案される決議の条件を明記するものとします。受益者集会の基準日は、受託会社が決定するものとし、通知に明記される集会の日付から10暦日以上前とします。いずれかの受益者についての偶発事故による通知漏れまたは不受領は、いずれの集会の議事をも無効にするものではありません。管理会社および受託会社の授権された代表者は、集会に出席し、集会において発言する権利を有するものとします。

受益者集会の定足数は、受益者が1名のみである場合（この場合、受益者集会の定足数は1名とします。）を除き、（全受益者の集会の場合）その受益証券1口当たり純資産価格の合計が全ファンドの純資産価額の10分の1以上となる受益証券を保有する、（いずれかのファンドの受益者の集会の場合）関連するファンドの受益証券口数の10分の1以上となる受益証券を保有する、または（ファンドの受益証券クラスまたはシリーズの受益者の集会の場合）関連するクラスまたはシリーズの受益証券口数の10分の1以上を合計で保有する受益者2名以上とします。

受益者集会において議決に付された議案は、書面投票により決せられるものとし、決議がファンド決議（信託証書に定義されます。）または受益者決議（場合によります。）の必要過半数によって可決された場合、投票結果は、受益者集会の決議とみなされます。

集会の通知を受領し、かかる集会に参加し、投票する権限を有する当該時点の受益者の必要過半数により署名された（法人の場合は、適法に授権された代理人により署名された）（一または複数の副本による）書面による決議（受益者決議またはファンド決議を含みます。）は、適法に招集および開催がなされた受益者集会において決議が可決された場合と同様に有効かつ効力を生じるものとします。

(ハ) 受益者に対する特典

受益者に対する特典はありません。

(二) 受益証券の譲渡制限の内容

いかなる受益証券も、管理会社および受託会社の事前の書面同意を得ることなく譲渡することができません。

信託証書に定める譲渡制限に従い、受益者は、書面による証書により、自らが保有する受益証券を譲渡することができます。ただし、譲受人は、まず、当該時点において有効な、関連するもしくは適用ある法域の法律の規定、政府その他の要件もしくは規制、もしくは管理会社、受託会社もしくは管理事務代行会社の方針を遵守するために管理会社もしくは受託会社（またはいずれかの委託先）が要求する情報、または管理会社もしくは受託会社（またはいずれかの委託先）が要求するその他の情報を提供するものとします。また、当該譲渡の実行について管理会社および受託会社の事前の書面による同意が得られているものとします。さらに、譲受人は、管理会社、受託会社または管理事務代行会社に対し、() 受益証券が関連する適格投資家に譲渡されること、ならびに() 管理会社、受託会社および/または管理事務代行会社（またはその委託先）が自らの裁量により要求するその他の事項に関して、書面により表明を行うことが要求されます。

すべての譲渡証書は、譲渡人および譲受人またはそれらの代理人により署名されるものとします。譲渡人は、当該譲渡が登録され、かつ、譲受人の氏名が受益者として受益者名簿に記入されるまで、引き続き受益者であるものとみなされ、また、当該譲渡の対象である受益証券に対する権利を有するものとみなされます。当該譲渡は、管理会社、受託会社（またはいずれかの委託先）が譲渡証書の原本および上記の情報を受領するまで登録されません。

なお、ここでいう「受益者」とは販売会社を指します。

(ホ) その他外国投資信託受益証券事務に関し投資者に示すことが必要な事項

該当事項ありません。

第三部【特別情報】

第1【管理会社の概況】

1【管理会社の概況】

(1) 資本金の額（2021年2月末日現在）

管理会社の資本金の額は50万ユーロ（約6,458万円）です。

最近5年間における資本金の額の増減はありません。

(2) 管理会社の機構（2021年2月末日現在）

管理会社はケイマン諸島において設立され、現在存続している法人です。

管理会社は、通常決議により、いかなる者をも取締役役に任命することができ、また、同様の方法により取締役を解任し、同様の方法により代わりの取締役を任命することができます。

管理会社の業務は、取締役会により運営されるものとします（不在、病気その他の理由により取締役会議に出席できない見込みの取締役は、本人に代わる取締役代理を任命することができます。）。取締役会は、1名以上10名以下の者（取締役代理を除きます。）で構成されるものとします。

取締役会は、取締役が適切と考える方法で、管理会社の業務運営を随時規定することができます。

取締役会は、随時、取締役会が適切と考える任期および報酬（給与もしくは手数料または利益配分によるかこれらの組み合わせによるかを問いません。）で、取締役全体（取締役代理を除きます。）の中から1名以上を代表取締役に任命することができます。

取締役会は、適切と考える場合にはいつでも管理会社の株主総会を招集ことができ、かつ、招集請求書の提出日において管理会社の株主総会における議決権を有し、当該提出日時点の管理会社の払込済み資本の10分の1以上を保有する管理会社の株主による招集請求がなされた場合に、管理会社の株主総会を招集するものとします。

年次株主総会は、取締役会が指定する日時および場所において開催されるものとし、取締役会が日時および場所を定めない場合、毎年12月の第2水曜日の午前10時から登記上事務所において開催されるものとします。

投資運用の意思決定は、投資顧問会社である野村アセット・マネジメント株式会社に委託されています。

2【事業の内容及び営業の概況】

管理会社の事業目的は、ケイマン諸島の法律に抵触しない範囲においていかなる制約も受けません。

管理会社は、ファンドの資産の運用、管理およびファンド証券の発行・買戻し等の業務を行います。管理会社は、投資顧問会社である野村アセット・マネジメント株式会社にファンドの投資運用業務を委託しています。

管理会社は、2021年2月末日現在、以下の投資信託の運用を行っており、その管理財産は約428億円です。

国別（設立国）	種別	本数	純資産の合計（通貨別）
ケイマン諸島	契約型投資信託	13	299,478,333.87 米ドル
		1	38,216,627.31 トルコリラ
		2	2,164,882.95 ユーロ
		7	121,819,844.12 豪ドル

3【管理会社の経理状況】

- a．管理会社の直近2事業年度の日本語の財務書類は、ルクセンブルグにおける法令に準拠して作成された原文の財務書類を翻訳したものです。これは「特定有価証券の内容等の開示に関する内閣府令」に基づき、「財務諸表等の用語、様式及び作成方法に関する規則」第131条第5項ただし書の規定の適用によるものです。
- b．管理会社の原文の財務書類は、外国監査法人等（公認会計士法（昭和23年法律第103号）第1条の3第7項に規定する外国監査法人等をいう。）であるアーンスト・アンド・ヤング・リミテッドから監査証明に相当すると認められる証明を受けており、当該監査証明に相当すると認められる証明に係る監査報告書に相当するもの（訳文を含む。）が当該財務書類に添付されています。
- c．管理会社の原文の財務書類は、ユーロで表示されています。日本語の財務書類には、主要な金額について円貨換算が併記されています。日本円による金額は、2021年2月26日現在における株式会社三菱UFJ銀行の対顧客電信売買相場の仲値（1ユーロ＝129.15円）で換算されています。なお、千円未満の金額は四捨五入されています。

(1)【貸借対照表】

グローバル・ファンズ・トラスト・カンパニー

貸借対照表

2020年3月31日現在

(単位：ユーロ)

注記	2020年3月31日終了年度		2019年3月31日終了年度		
	ユーロ	千円	ユーロ	千円	
資産					
固定資産					
金融資産					
関連会社株式	5	600,000	77,490	600,000	77,490
長期保有目的投資有価証券	5	12,960	1,674	4,094	529
		<u>612,960</u>	<u>79,164</u>	<u>604,094</u>	<u>78,019</u>
流動資産					
債権					
売掛金					
a) 1年以内に期限到来		1,859,260	240,123	1,792,840	231,545
銀行預金および手許現金	9	4,451,230	574,876	4,055,279	523,739
		<u>6,310,490</u>	<u>815,000</u>	<u>5,848,119</u>	<u>755,285</u>
資産合計		<u><u>6,923,450</u></u>	<u><u>894,164</u></u>	<u><u>6,452,213</u></u>	<u><u>833,303</u></u>
資本、準備金および負債					
資本および準備金					
払込済資本	3	500,000	64,575	500,000	64,575
繰越損益	4	2,466,963	318,608	2,159,859	278,946
当期損益	4	379,347	48,993	307,104	39,662
		<u>3,346,310</u>	<u>432,176</u>	<u>2,966,963</u>	<u>383,183</u>
債務					
買掛金					
a) 1年以内に期限到来	7	67,000	8,653	105,000	13,561
関連会社に対する債務					
a) 1年以内に期限到来	7, 9	3,510,140	453,335	3,380,250	436,559
		<u>3,577,140</u>	<u>461,988</u>	<u>3,485,250</u>	<u>450,120</u>
資本、準備金および負債合計		<u><u>6,923,450</u></u>	<u><u>894,164</u></u>	<u><u>6,452,213</u></u>	<u><u>833,303</u></u>

添付の注記は当該財務諸表の重要な部分である。

(2) 【損益計算書】

グローバル・ファンズ・トラスト・カンパニー

損益計算書

2020年3月31日に終了した年度

(単位:ユーロ)

	注記	2020年3月31日終了年度		2019年3月31日終了年度	
		ユーロ	千円	ユーロ	千円
1から5.総損益	10	397,186	51,297	310,108	40,050
10.固定資産の一部を構成する その他の投資および貸付からの収益					
a) 関連会社に関連するもの		-	-	-	-
b) a)に含まれないその他の収益		8,271	1,068	-	-
11.その他の未収利息および類似の収益					
b) その他の利息および類似の収益	11	265	34	2,177,667	281,246
13.金融資産および流動資産として保有 される投資有価証券に係る評価額調整	5	(1,148)	(148)	(20)	(3)
14.未払利息および類似の費用					
a) 関連会社に関連するもの	9	(20,798)	(2,686)	(19,334)	(2,497)
b) その他の利息および類似の費用	5, 11	(4,429)	(572)	(2,161,317)	(279,134)
16.税引後損益		379,347	48,993	307,104	39,662
18.当期損益		379,347	48,993	307,104	39,662

添付の注記は当該財務諸表の重要な部分である。

グローバル・ファンズ・トラスト・カンパニー
財務諸表注記
2020年3月31日現在
(単位：ユーロ)

1. 概況

グローバル・ファンズ・トラスト・カンパニー(以下、「当社」という。)は、1998年2月27日にケイマン諸島の会社法に基づいて免税会社として設立された。当社は、当初「グローバル・ファンズ・カンパニー」という名称で登録されていたが、1998年3月13日付けの特別決議により名称を変更した。当社は、銀行および信託会社法に基づき、1998年3月13日に信託免許を取得した。また同日に、当社はケイマン諸島のミューチュアル・ファンド法に基づき発行されたミューチュアル・ファンド管理業者免許も取得した。当社はノムラ・バンク・ルクセンブルクS.A.の完全子会社である。

ノムラ・バンク・ルクセンブルクS.A.は、英国の法律のもとで設立され、ロンドンに登記上の事務所を有する持株会社であるノムラ・ヨーロッパ・ホールディング・ピーエルシー(以下、「親会社」という。)の子会社である。ノムラ・ヨーロッパ・ホールディング・ピーエルシーの連結財務諸表は、英国、EC4R 3ABロンドン、エンジェル・レーン1にて入手可能である。

ノムラ・バンク・ルクセンブルクS.A.の最終的な親会社は、日本の法律のもとで設立され、東京に登記上の事務所を有する持株会社である野村ホールディングス株式会社である。野村ホールディングス株式会社の連結財務諸表は、〒103-8645 東京都中央区日本橋1-9-1で入手可能である。

当社の主な事業活動は、投資ファンドに対して受託および管理サービスを提供し、それによって受託および管理報酬を得ることである。

当社は、連結財務諸表を作成する義務を免除されている。

2. 重要な会計方針

作成の基礎

当社の財務諸表は、ルクセンブルグの法律および規制要件、ならびにルクセンブルグで一般に公正妥当と認められる会計原則に従い作成されている。

重要な会計方針の概要は以下の通りである。

外貨換算

当社は会計帳簿をユーロ建てで記帳しており、当該財務諸表はユーロ建てで表示されている。

ユーロ以外の通貨建ての資産および負債は、貸借対照表日現在の為替レートでユーロに換算される。ユーロ以外の通貨建ての収益および費用は、取引日現在の為替レートでユーロに換算される。外貨換算により生じる為替差損益は、当期の損益を決定する際に、損益計算書に計上される。

費用

費用は発生主義で計上される。

受取利息

受取利息は発生主義で計上される。

総損益

総損益には、その他外部費用を差し引いた、管理運用するファンドから受領する管理報酬が含まれている。売上高は、発生主義に基づいて計上される。

金融資産

金融資産は低価法で測定される。

3. 払込済資本

2020年3月31日および2019年3月31日現在、発行済みで全額払込済みの株主資本は、1株当たり額面10ユーロの記名株式50,000株で構成されている。当社は自己株式を取得していない。

4. 繰越損益

	(ユーロ)
2018年3月31日現在残高	1,830,957
前期利益	328,902
宣言された配当	-
2019年3月31日現在残高	2,159,859
2019年3月31日現在残高	2,159,859
前期利益	307,104
宣言された配当	-
2020年3月31日現在残高	2,466,963

5. 金融資産

金融固定資産の内訳は以下の通りである。

関連会社株式

当社は、2011年6月8日に設立されたケイマンに所在する法人であるマスター・トラスト・カンパニーの株式を100%所有している。

会社名	持分	取得原価(ユーロ)	2020年3月31日現在の監査済純資産(ユーロ)
マスター・トラスト・カンパニー	100%	600,000	2,766,114

長期保有目的投資有価証券

長期保有目的投資有価証券の内訳は、投資ファンドの受益証券・株式への投資である。

長期保有目的投資有価証券の増減は、以下のように要約される。

	2020年 (ユーロ)
取得原価:	
期首現在	4,368
期中の取得	18,778
期中の売却	(8,691)
期末現在	14,455
価格調整:	
期首現在	(20)
当期価格調整	(1,128)
期末現在	(1,148)
為替の影響	
期首現在	(254)
当期価格調整(*)	(93)
期末現在	(347)
期末の正味価値	12,960
期末の市場価値	14,139

(*)当該金額は、損益計算書の「その他の利息および類似の費用」の項目に含まれている。

6. 租税

当社は、ケイマン諸島政府から、現地におけるすべての収益、利益およびキャピタル・ゲインに係る税金を2034年1月6日まで免除することを約束されている。現時点では、ケイマン諸島にはそのような税金は存在しない。

当社は、特定の利息、配当およびキャピタル・ゲインの総額に対して課税される外国源泉徴収税の対象となる可能性がある。

7. 債務

2020年3月31日現在、債務は、監査費用およびその他の保証業務費用67,000ユーロ（2019年3月31日：105,000ユーロ）、2015年1月12日付および2016年9月28日付けで当社とグローバル・ファンズ・マネジメント・エス・エーの間で締結された2つの契約に基づくグローバル・ファンズ・マネジメント・エス・エーに対する未払報酬85,140ユーロ（2019年3月31日：40,250ユーロ）ならびに2014年3月31日付けで当社とノムラ・バンク・ルクセンブルクS.A.の間で締結された枠組契約に基づくノムラ・バンク・ルクセンブルクS.A.に対する未払報酬3,425,000ユーロ（2019年3月31日：3,340,000ユーロ）で構成される。提供される業務には、資産管理サポート、法律業務、コンプライアンス、内部監査、ITならびに管理事務代行業務およびインフラ業務等が含まれるが、これらに限定されない。

8. 従業員

当社は、2020年3月31日および2019年3月31日に終了した年度において、従業員はいなかった。

9. 関連会社間取引

当社は、ノムラ・バンク・ルクセンブルクS.A.（ルクセンブルグにおいて設立）の完全子会社である。当社の最終的な親会社は、東京に所在する野村ホールディングス株式会社である。

通常の事業活動において、多数の銀行取引がノムラ・バンク・ルクセンブルクS.A.との間で行われている。これらは、当座勘定および外国為替取引が含まれる。

2020年3月31日に終了した年度において、当社はノムラ・バンク・ルクセンブルクS.A.に開設した当座勘定に係る借入利息20,798ユーロ（2019年3月31日に終了した年度：19,334ユーロ）を支払った。適用される利率は、非関連会社の顧客に適用されるものと同じ利率である。

さらに当社は、ノムラ・バンク・ルクセンブルクS.A.およびグローバル・ファンズ・マネジメント・エス・エーより報酬を請求される（上述の注記7を参照のこと。）。

10. 総損益

2020年3月31日および2019年3月31日に終了した年度において、以下のとおり分析される。

	2020年3月31日 (ユーロ)	2019年3月31日 (ユーロ)
管理報酬	8,072,574	7,766,287
その他の外部費用	(7,675,388)	(7,456,179)
	<u>397,186</u>	<u>310,108</u>

2020年3月31日に終了した年度において、その他の外部費用は、主に、当社とノムラ・バンク・ルクセンブルクS.A.の間で締結された枠組契約に基づくノムラ・バンク・ルクセンブルクS.A.に対する未払年間報酬6,960,000ユーロ（2019年3月31日に終了した年度：7,010,000ユーロ）およびその他の報酬の総額715,388ユーロ（2019年3月31日に終了した年度：446,179ユーロ）で構成されている。

11. 為替差損益

2020年3月31日に終了した年度において、当社はスポットのデリバティブ取引に係る純損失4,083ユーロ（2019年3月31日に終了した年度：利益2,177,341ユーロおよび同取引に係る損失2,161,063ユーロ）を計上した。

2020年3月31日現在、当社は、損益計算書において為替ポジションに係る純損益で表示することを決定したが、2019年3月31日現在では、利益と損失は科目を分けて表示されていた。

12. 運用資産

当社が受益者として保有するものではないが、投資運用責任を有する資産については、貸借対照表には含まれていない。
2020年3月31日現在における当該資産残高は約30,331百万ユーロ(2019年3月31日:32,886百万ユーロ)である。

13. 新型コロナウイルス感染症(COVID-19)の影響

COVID-19の発生により、顧客のファンドで運用されている資産が減少したが、その影響が永続的なものであるか、または資産価値が回復するか、および回復の程度については、未だ予測不能である。

[次へ](#)

GLOBAL FUNDS TRUST COMPANY

Balance Sheet as at March 31, 2020
(expressed in Euro)

	Note(s)	March 31, 2020	March 31, 2019
ASSETS			
FIXED ASSETS			
Financial assets			
Shares in affiliated undertakings	5	600,000	600,000
Investments held as fixed assets	5	<u>12,960</u>	<u>4,094</u>
		612,960	604,094
CURRENT ASSETS			
Debtors			
Trade debtors			
a) becoming due and payable within one year		1,859,260	1,792,840
Cash at bank and in hand	9	<u>4,451,230</u>	<u>4,055,279</u>
		6,310,490	5,848,119
TOTAL (ASSETS)		<u>6,923,450</u>	<u>6,452,213</u>
CAPITAL, RESERVES AND LIABILITIES			
CAPITAL AND RESERVES			
Subscribed capital	3	500,000	500,000
Profit or loss brought forward	4	2,466,963	2,159,859
Profit or loss for the financial year	4	<u>379,347</u>	<u>307,104</u>
		3,346,310	2,966,963
CREDITORS			
Trade creditors			
a) becoming due and payable within one year	7	67,000	105,000
Amounts owed to affiliated undertakings			
a) becoming due and payable within one year	7, 9	<u>3,510,140</u>	<u>3,380,250</u>
		3,577,140	3,485,250
TOTAL (CAPITAL, RESERVES AND LIABILITIES)		<u>6,923,450</u>	<u>6,452,213</u>

The accompanying notes form an integral part of these financial statements.

GLOBAL FUNDS TRUST COMPANY

**Profit and loss account
for the year ended March 31, 2020**
(expressed in Euro)

	Note(s)	March 31, 2020	March 31, 2019
1. to 5. Gross profit or loss	10	397,186	310,108
10. Income from other investments and loans forming part of the fixed assets			
a) derived from affiliated undertakings		---	---
b) other income not included under a)		8,271	---
11. Other interest receivable and similar income			
b) other interest and similar income	11	265	2,177,667
13. Value adjustments in respect of financial assets and of investments held as current assets	5	(1,148)	(20)
14. Interest payable and similar expenses			
a) concerning affiliated undertakings	9	(20,798)	(19,334)
b) other interest and similar expenses	5, 11	(4,429)	(2,161,317)
16. Profit or loss after taxation		379,347	307,104
18. Profit or loss for the financial year		<u>379,347</u>	<u>307,104</u>

The accompanying notes form an integral part of these financial statements.

GLOBAL FUNDS TRUST COMPANY

Notes to the financial statements
As at March 31, 2020
(expressed in Euro)**Note 1 – General**

Global Funds Trust Company (the "Company") was incorporated as an exempted company on February 27, 1998 under the Companies Law of the Cayman Islands. The Company was originally registered under the name 'Global Funds Company' and changed its name by special resolution on March 13, 1998. The Company obtained a trust license effective March 13, 1998 under the Banks and Trust Company Law. Effective that same date, the Company also obtained a Mutual Fund Administrators License issued under the Mutual Funds Law of the Cayman Islands. The Company is a wholly owned subsidiary of Nomura Bank (Luxembourg) S.A.

Nomura Bank (Luxembourg) S.A. is a subsidiary of Nomura Europe Holding Plc (the "Parent company"), a holding company incorporated under the laws of United Kingdom and whose registered office is in London. The consolidated accounts of Nomura Europe Holding Plc may be obtained at 1 Angel Lane, London, EC4R 3AB, UK.

Nomura Bank (Luxembourg) S.A.'s ultimate parent is Nomura Holdings, Inc., a holding company incorporated under the laws of Japan whose registered office is in Tokyo. The consolidated accounts of Nomura Holdings, Inc. may be obtained at 1-9-1, Nihonbashi, Chuoku, Tokyo 103-8645, Japan.

The principal activity of the Company is to provide trust and management services to investment funds for which it receives trustee and management fees.

The Company is exempted from the obligation to prepare consolidated financial statements.

Note 2 – Summary of significant accounting policiesBasis of preparation

The financial statements of the Company are prepared in accordance with Luxembourg laws and regulatory requirements and according to generally accepted accounting principles applicable in Luxembourg.

The significant accounting policies are summarised as follows:

Foreign currency translation

The Company maintains its accounting records in Euro (EUR) and its financial statements are expressed in this currency.

Assets and liabilities in currencies other than EUR are translated into EUR at exchange rates prevailing at the balance sheet date. Income and expenses in currencies other than EUR are translated into EUR at exchange rates prevailing at the transaction dates. The exchange gain or loss arising from the translation of foreign currencies is recognised in the profit and loss account in determining the profit or the loss for the year.

GLOBAL FUNDS TRUST COMPANY

Notes to the financial statements (continued)
As at March 31, 2020
(expressed in Euro)**Note 2 – Summary of significant accounting policies (continued)**Expenses

Expenses are recorded on an accruals basis.

Interest income

Interest income are recorded on an accruals basis.

Gross profit or loss

Gross profit or loss includes the management fees earned from funds under management less other external charges. The turnover is recorded on an accrual basis.

Financial assets

Financial assets are valued at the lower of cost or market value.

Note 3 – Subscribed capital

As of March 31, 2020 and 2019, the share capital which is issued and fully paid represents 50,000 registered shares of a par value of EUR 10 each. The Company has not purchased its own shares.

Note 4 – Profit or loss brought forward

	<i>EUR</i>
Balance as at March 31, 2018	1,830,957
Previous year's profit	328,902
Dividends declared	---
	<hr/>
Balance as at March 31, 2019	<u>2,159,859</u>
Balance as at March 31, 2019	2,159,859
Previous year's profit	307,104
Dividends declared	---
	<hr/>
Balance as at March 31, 2020	<u>2,466,963</u>

GLOBAL FUNDS TRUST COMPANY

Notes to the financial statements (continued)**As at March 31, 2020**

(expressed in Euro)

Note 5 – Financial assets

Financial fixed assets consist of:

Shares in affiliated undertakings

The Company owns 100% of the shares issued by Master Trust Company, a Cayman domiciled company incorporated on June 8, 2011.

Company name	Interest	Acquisition Cost (EUR)	Audited Net Equity March 31, 2020 (EUR)
Master Trust Company	100%	600,000	2,766,114

Investments held as fixed assets

Investments held as fixed assets consist of investments in units/shares of investment funds.

Movements in investments held as fixed assets are summarised as follows:

	<i>2020</i>
	<i>EUR</i>
Acquisition cost	
at the beginning of the year	4,368
acquisitions during the year	18,778
disposals during the year	(8,691)
	<u>14,455</u>
at the end of the year	<u>14,455</u>
Value adjustments	
at the beginning of the year	(20)
value adjustments for the year	(1,128)
	<u>(1,148)</u>
at the end of the year	<u>(1,148)</u>
Foreign exchange impact	
at the beginning of the year	(254)
value adjustments for the year (*)	(93)
	<u>(347)</u>
at the end of the year	<u>(347)</u>
Net value at the end of the year	<u>12,960</u>
Market value at the end of the year	<u>14,139</u>

(*) This amount is included in the caption "Other interest and similar expenses" of the profit and loss account.

GLOBAL FUNDS TRUST COMPANY

Notes to the financial statements (continued)
As at March 31, 2020
(expressed in Euro)**Note 6 – Taxation**

The Company has received an undertaking from the Cayman Islands Government exempting it from all local income, profits and capital gains tax until January 6, 2034. No such taxes exist in the Cayman Islands at the present time.

The Company may be subject to foreign withholding tax on certain interest, dividends and capital gains, imposed on a gross basis.

Note 7 – Creditors

As at March 31, 2020, they consist of audit fees and other assurance services fees for an amount of EUR 67,000 (March 31, 2019: EUR 105,000), fees payable to Global Funds Management S.A. for an amount of EUR 85,140 (March 31, 2019: EUR 40,250 following two agreements signed between the two entities on January 12, 2015 and September 28, 2016) and fees payable to Nomura Bank (Luxembourg) S.A. for an amount of EUR 3,425,000 (March 31, 2019: EUR 3,340,000) following a framework agreement signed between the two entities on March 31, 2014. The services provided include without limitation asset management support, legal affairs, compliance, internal audit, IT, administrative, infrastructure services, etc.

Note 8 – Staff

The Company did not have any employees during the years ended March 31, 2020 and March 31, 2019.

Note 9 – Related party transactions

The Company is fully owned by Nomura Bank (Luxembourg) S.A. (incorporated in Luxembourg). The ultimate parent of the Company is Nomura Holdings Inc. and is located in Tokyo.

A number of banking transactions are entered into with Nomura Bank (Luxembourg) S.A. in the normal course of business. These include current accounts and foreign exchange currency transactions.

For the year ended March 31, 2020, the Company paid debit interests on its current accounts opened at Nomura Bank (Luxembourg) S.A. for an amount of EUR 20,798 (March 31, 2019: EUR 19,334). The interest rates applied are derived from the short term deposit rates available on the market minus the same spread applicable to non-related party clients.

In addition, fees are invoiced to the Company by Nomura Bank (Luxembourg) S.A. and Global Funds Management S.A. (cf. Note 7 above).

GLOBAL FUNDS TRUST COMPANY

Notes to the financial statements (continued)
As at March 31, 2020
(expressed in Euro)**Note 10 – Gross profit and loss**

For the years ended March 31, 2020 and 2019, this caption can be analysed as follows:

	<i>March 31, 2020</i>	<i>March 31, 2019</i>
	<i>EUR</i>	<i>EUR</i>
Management fees	8,072,574	7,766,287
Other external charges	<u>(7,675,388)</u>	<u>(7,456,179)</u>
	<u>397,186</u>	<u>310,108</u>

For the year ended March 31, 2020, Other external charges consist mainly of annual fees due to Nomura Bank (Luxembourg) S.A. for an amount of EUR 6,960,000 following a framework agreement signed between the two entities (March 31, 2019: EUR 7,010,000) and other fees for a total amount of EUR 715,388 (March 31, 2019: EUR 446,179).

Note 11 – Foreign exchange differences

For the year ended March 31, 2020, the Company incurred a net loss on spot derivatives transactions for an amount of EUR 4,083 (March 31, 2019: gains for EUR 2,177,341 and losses on same transactions for EUR 2,161,063).

As of March 31, 2020, the Company decided to present, in the profit and loss account, the net result on foreign exchange positions whereas the gains and losses were presented in separate captions as of March 31, 2019.

Note 12 – Assets under management

Assets under management which are not beneficially owned by the Company but for which the Company has investment management responsibility have been excluded from the balance sheet. Such assets amount to approximately EUR 30,331 million as at March 31, 2020 (March 31, 2019: EUR 32,886 million).

Note 13 – Impact of COVID-19

The emergence of the COVID-19 caused the reduction of assets under management from clients' funds, however there is still no visibility on whether the impact will be permanent or if assets value will recover and to which level.

4【利害関係人との取引制限】

該当事項はありません。

5【その他】**(1) 定款の変更**

管理会社の定款は、株主総会の特別決議に基づき変更されます。

(2) 事業譲渡または事業譲受

該当事項はありません。

(3) 出資の状況

該当ありません。

(4) 訴訟事件その他の重要事項

訴訟事件その他管理会社に重要な影響を与えた事実、または与えると予想される事実はありません。

第2【その他の関係法人の概況】

1【名称、資本金の額及び事業の内容】

(1) エムユーエフジー・ファンド・サービスズ(ケイマン)リミテッド(「受託会社」)

資本金の額

2021年2月末日現在、50,000米ドル(約531万円)です。

事業の内容

受託会社は、ケイマン諸島の銀行および信託会社法(改正済)の条項に従い、正当に設立され、有効に存続し信託事業を行うライセンスを付与された信託会社です。また、受託会社は、ミューチュアル・ファンド法に従い、ミューチュアル・ファンド・アドミニストレーターのライセンスも付与されています。受託会社は、世界各地の個人および機関の両方に対して信託サービスを提供しています。

(2) ルクセンブルク三菱UFJインベスターサービス銀行S.A.(「管理事務代行会社」および「保管会社」)

資本金の額

2021年2月末日現在、資本金の額は、187,117,965.90米ドル(約198億8,128万円)です。

事業の内容

ルクセンブルク三菱UFJインベスターサービス銀行S.A.は、ルクセンブルグの1915年8月10日付商會社法(改正済)に基づき、ルクセンブルグにおいて1974年4月11日に設立されました。同社は、投資信託の事務管理、国際的な保管業務、信託会計の事務管理およびこれらに関する一般的な銀行業務ならびに外国為替業務に従事しています。

(3) 野村アセットマネジメント株式会社(「投資顧問会社」)

資本金の額

2021年4月1日現在、171億8,035万円です。

事業の内容

「投資信託及び投資法人に関する法律」に定める投資信託委託会社である投資顧問会社は、証券投資信託の設定を行うとともに「金融商品取引法」に定める金融商品取引業者としてその運用(投資運用業)を行っています。また「金融商品取引法」に定める第二種金融商品取引業に係る業務の一部及び投資助言業務を行っています。

(4) ピムコジャパンリミテッド(「副投資顧問会社」)

資本金の額

2021年2月末日現在、13,411,674.44米ドル(約14億2,499万円)です。

事業の内容

副投資顧問会社は、1971年に米国で設立されたパシフィック・インベストメント・マネジメント・カンパニー・エルエルシー(PIMCO)のグループ会社であり、債券投資管理の分野を専門としています。副投資顧問会社は、日本の金融庁の規制を受けています。

(5) 野村證券株式会社(「代行協会員」および「販売会社」)

資本金の額

2021年2月末日現在、100億円です。

事業の内容

金融商品取引法に基づく第一種金融商品取引業者として、有価証券の売買、売買の媒介、引受、募集その他第一種金融商品取引業に関連する業務を行っています。同社は2021年2月末日現在、日本国内に123の本支店を有し、顧客に第一種金融商品取引業に関するサービスを提供しています。なお、様々な投資運用業者発行の投資信託について販売会社として、また、外国投資信託の販売会社および代行協会員としてそれぞれ証券の販売・買戻しの取扱いを行っています。

2【関係業務の概要】

(1) エムユーエフジー・ファンド・サービスズ(ケイマン)リミテッド(「受託会社」)

ファンドに関する受託業務を行います。

(2) ルクセンブルク三菱UFJインベスターサービス銀行S.A.(「管理事務代行会社」および「保管会社」)

ファンド資産の保管業務および管理事務代行業務を行います。

(3) 野村アセットマネジメント株式会社(「投資顧問会社」)
ファンドに関する投資顧問業務を行います。

(4) ピムコジャパンリミテッド(「副投資顧問会社」)
ファンドに関する副投資顧問業務を行います。

(5) 野村証券株式会社(「代行協会員」および「販売会社」)
日本におけるファンドの受益証券の販売業務・買戻しの取次業務および代行協会員業務を行います。

3【資本関係】

グローバル・ファンズ・トラスト・カンパニー、野村アセットマネジメント株式会社および野村證券株式会社の最終的な親会社は、野村ホールディングス株式会社です。

第3【投資信託制度の概要】

1. ケイマン諸島における投資信託制度の概要

- 1.1 1993年までは、ケイマン諸島には投資信託を具体的に規制する法律は存在しなかったが、ケイマン諸島内においてまたはケイマン諸島から運営している投資信託の受託者は銀行および信託会社法(改正済)(以下「銀行および信託会社法」という。)の下で規制されており、ケイマン諸島内においてまたはケイマン諸島から運営している投資運用会社、投資顧問会社およびその他の業務提供者は、銀行および信託会社法、会社管理法(改正済)または地域会社(管理)法(改正済)の下で規制されていた。
- 1.2 ケイマン諸島は連合王国の海外領であり、当時は為替管理上は「ポンド圏」に属していたため、多くのユニット・トラストおよびオープン・エンド型の投資信託が1960年代の終わり頃に設立され、概して連合王国に籍を有する投資運用会社または投資顧問会社をスポンサー(以下「設立計画推進者」という。)として設立されていた。その後、米国、ヨーロッパ、極東およびラテンアメリカの投資顧問会社が設立計画推進者となって、かなりの数のユニット・トラスト、会社ファンド、およびリミテッド・パートナーシップを設定した。
- 1.3 現在、ケイマン諸島は、投資信託について以下の二つの別個の法体制を運用している。
- (a) 1993年7月に施行された、「ミューチュアル・ファンド」に分類されるオープン・エンド型の投資信託および投資信託管理者を規制するミューチュアル・ファンド法(改正済)(以下「ミューチュアル・ファンド法」という。)、ならびに2020年に施行された直近の改正ミューチュアル・ファンド法
- (b) 2020年2月に施行された、「プライベート・ファンド」に分類されるクローズド・エンド型ファンドを規制するプライベート・ファンド法(改正済)(以下「プライベート・ファンド法」といい、ミューチュアル・ファンド法と併せて「ファンド法」という。)
- 1.4 プライベート・ファンドについて明示的に別段の記載がなされる場合(または投資信託一般に対する言及により黙示的に記載される場合)を除き、本リーガルガイドの残りの記載は、ミューチュアル・ファンド法の下で規制されるオープン・エンド型のミューチュアル・ファンドの運用に関するものであり、「ミューチュアル・ファンド」の用語は、これに応じて解釈されるものとする。
- 1.5 2019年12月現在、ミューチュアル・ファンド法に基づく規制を受けている、活動中のミューチュアル・ファンドの数は、10,857(2,886のマスター・ファンドを含む。)であった。またそれに加え、同日時点で、適用可能な免除規定に従った相当数の未登録投資信託(2020年2月よりプライベート・ファンド法の下で規制されるクローズド・エンド型ファンド、および2020年2月より一般的にミューチュアル・ファンド法の下で規制される限定投資家ファンド(以下に定義する。)の両方を含むが、これらに限られない。)が存在していた。
- 1.6 ケイマン諸島は、カリブ金融活動作業部会(マネー・ロンダリング)のメンバーである。

2. 投資信託規制

- 2.1 銀行、信託会社、保険会社、投資運用会社、投資顧問会社および会社の管理者をも監督しており金融庁法(改正済)(以下「金融庁法」という。)により設置された法定政府機関であるケイマン諸島金融庁(以下「CIMA」という。)が、ファンド法のもとでのミューチュアル・ファンドおよびプライベート・ファンド規制の責任を課せられている。CIMAは、証券監督者国際機構およびオフショア・バンキング監督者グループのメンバーである。
- 2.2 ミューチュアル・ファンド法において、ミューチュアル・ファンドとは、ケイマン諸島において設立された会社、ユニット・トラストもしくはパートナーシップ、またはケイマン諸島外で設立されたものでケイマン諸島から運用が行われており、投資者の選択により買戻しができる受益権を発行し、投資者の資金をプールして投資リスクを分散し、かつ、投資を通じて投資者が収益もしくは売買益を享受できるようにする目的もしくは効果を有するものと定義されている。
- 2.3 プライベート・ファンド法において、プライベート・ファンドとは、投資者の選択による買戻しができない投資持分を募集もしくは発行する、または発行した会社、ユニット・トラストまたはパートナーシップであり、投資者の資金をプールして、以下の場合にかかる事業体の投資対象の取得、保有、管理または処分を通じて投資者が収益もしくは売買益を享受できるようにする目的もしくは効果を有するものと定義されている。
- (a) 投資持分の保有者が、投資対象の取得、保有、管理または処分について日常的支配権を有しない場合
- (b) 投資対象が、全体としてプライベート・ファンドの運営者またはその代理人によって直接的または間接的に管理される場合
- ただし、以下を除く。
- (a) 銀行および信託会社法または保険法(改正済)に基づく免許を受けた者
- (b) 住宅金融組合法(改正済)または共済会法(改正済)に基づき登録された者、または

(c) 非ファンド・アレンジメント(アレンジメントの一覧は、プライベート・ファンド法の別紙に定められる。)

- 2.4 ミューチュアル・ファンド法に基づき、CIMAは、フィーダー・ファンドであり、それ自身がCIMAの規制を受けるミューチュアル・ファンド(以下「規制フィーダー・ファンド」という。)のマスター・ファンドとして行為するケイマン諸島の事業体についても、規制上の責任を負う。概して、かかるマスター・ファンドが、規制フィーダー・ファンドの総合的な投資戦略を実施することを主な目的として、少なくとも1つの規制フィーダー・ファンドを含む、一または複数の投資者に対して(直接的または仲介会社を通じて間接的に)受益権を発行し、投資対象を保有し、取引活動を行う場合、かかるマスター・ファンドは、CIMAへの登録を要求される場合がある。
- 2.5 2020年2月7日、ミューチュアル・ファンド法を改正した(改正)ミューチュアル・ファンド法(改正済)(以下「改正法」という。)が施行された。改正法は、その受益権に関する投資者が15名以内であり、その過半数によってミューチュアル・ファンドの運営者を選任または解任することができるという条件で、従前登録を免除されていた一定のケイマン諸島のミューチュアル・ファンド(以下「限定投資家ファンド」という。)をCIMAに登録するよう定める。
- 2.6 ファンド法は、同法の規定に関する違反行為に対して厳しい刑事罰を課している。

3. 規制を受けるミューチュアル・ファンドの四つの型

ミューチュアル・ファンド法に基づくミューチュアル・ファンドの規制には、四つの類型がある。

3.1 免許を付与されたミューチュアル・ファンド

第一の方法は、CIMAの裁量により発行されるミューチュアル・ファンドに係る免許をCIMAに申請することである。所定の様式でCIMAにオンライン申請を行い、CIMAに対して募集書類を提出し、該当する申請手数料を支払う必要がある。各設立計画推進者が健全な評判を有し、投資信託を管理するのに十分な専門性を有し、取締役(または、場合により、それぞれの地位における管理者または役員)に適切かつ適切である者がミューチュアル・ファンドを管理しており、かつ、ファンドの業務が適切な方法で行われると考えられるものとCIMAが判断した場合には、免許が与えられる。この投資信託は、著名な評判を有する機関が設立計画推進者であって、投資信託管理者としてケイマン諸島のミューチュアル・ファンドの管理者が選任されない投資信託に適している。

3.2 管理されたミューチュアル・ファンド

第二の方法は、ミューチュアル・ファンドが、そのケイマン諸島における主たる事務所として免許投資信託管理者の事務所を指定する場合である。この場合、募集書類と所定の法定様式が、該当する申請手数料とともにCIMAに対してオンラインで提出されなければならない。また、管理者に関するオンライン申請も所定の様式で行われなければならない。ミューチュアル・ファンド自体については、免許を取得する必要はない。ただし、投資信託管理者は、各設立計画推進者が健全な評判の者であること、投資信託の管理が投資信託管理の十分な専門性を有する健全な評判の者により管理されること、投資信託業務および受益権を募る方法が適切に行われることを満たしていることが要求される。投資信託管理者は、主たる事務所を提供している投資信託がミューチュアル・ファンド法に違反しており、支払不能となっており、またはその他債権者もしくは投資者に対して害を与える方法で行動しているものと信じる理由があるときは、CIMAに対して報告しなければならない。

3.3 登録投資信託(第4(3)条ミューチュアル・ファンド)

規制の第三の類型は、ミューチュアル・ファンド法第4(3)条に基づき登録され、以下のいずれかに該当するミューチュアル・ファンドに適用される。

(a) 一投資者当たりの最低初期投資額が(CIMAが100,000米ドルと同等とみなす)80,000ケイマン諸島ドルであるもの

(b) 受益権が公認の証券取引所に上場されているもの

登録投資信託については、ケイマン諸島のミューチュアル・ファンド管理者による免許の取得または主たる事務所の提供に関する要件はなく、登録投資信託は、単に一定の詳細内容を記載した募集書類をオンライン提出し、該当する申請手数料を支払うことによりCIMAに登録される。

3.4 限定投資家ファンド

限定投資家ファンドは、2020年2月以前は登録を免除されていたが、現在はCIMAに登録しなければならない。限定投資家ファンドの義務は、ミューチュアル・ファンド法第4(3)条に基づき登録されるミューチュアル・ファンドの義務(CIMAへの登録時の当初手数料および年間手数料を含む。)に類似するが、両者には重要な相違点が複数存在する。ミューチュアル・ファンド法第4(3)条に基づき登録されるミューチュアル・ファンドとは異なり、限定投資家ファンドは、その投資者が15名以内でなければならない、当該投資者がその過半数によってミューチュアル・ファンドの運営者(運営者とは、取締役、ジェネラル・パートナー、受託会社または管理者を意味する。)を選任または解任することができなければならない。他の重要な相違点は、ミューチュアル・ファンド法第4(3)条に基づき登録されるミューチュアル・ファ

ンドの投資者が法定当初最低投資額(80,000ケイマン諸島ドル/100,000米ドルと同等の額)の規制に服する一方で、限定投資家ファンドの投資者には法定当初最低投資額が適用されない点である。

4. 投資信託の継続的要件

- 4.1 限定投資家ファンドの場合を除き、いずれの規制投資信託も、CIMAに免除されない限り、受益権についてすべての重要な事項を記述し、投資希望者が(投資するか否かの)判断を十分情報を得た上でなし得るようにするために必要なその他の情報を記載した募集書類を発行しなければならない。限定投資家ファンドは、募集書類、条件要項または販促資料を届け出ることを選択できる。マスター・ファンドに募集書類がない場合、当該マスター・ファンドに係る詳細内容は、通常、規制フィーダー・ファンドの募集書類(当該書類はCIMAに提出しなければならない。)に含まれる。さらに、偽りの記述に対する既存の法的義務およびすべての重要事項の適切な開示に関する一般的なコモン・ロー上の義務が適用される。募集が継続している場合で、重大な変更があった場合には、変更後の募集書類(限定投資家ファンドの場合は、条件要項もしくは販促資料(届出がされている場合))を、当該変更から21日以内にCIMAに提出する義務がある。CIMAは、募集書類の内容または様式を指図する特定の権限を有しないものの、折に触れて募集書類の内容について規則または方針を発表する。
- 4.2 すべての規制投資信託は、CIMAが承認した監査人を選任しなければならない、ミューチュアル・ファンドの決算終了から6か月以内にミューチュアル・ファンドの監査済み年間会計書類を提出しなければならない。監査人は、監査の過程で投資信託が以下のいずれかに該当するという情報を入手したときまたは該当すると疑う理由があるときはCIMAに対し書面で通知する法的義務を負っている。
- (a) 投資信託がその義務を履行期が到来したときに履行できない、またはそのおそれがある場合
 - (b) 投資信託の投資者または債権者を害するような方法で、自ら事業を行いもしくは行っている事業を解散し、またはそうしようと意図している場合
 - (c) 会計が適切に監査できるような十分な会計記録を作成せずに事業を行いまたはそのように意図している場合
 - (d) 欺罔的または犯罪的な方法で事業を行いまたはそのように意図している場合
 - (e) ミューチュアル・ファンド法、ミューチュアル・ファンド法に基づく規則、金融庁法、マネー・ロンダリング防止規則(改正済)(以下「マネー・ロンダリング防止規則」という。)または、免許を受けたミューチュアル・ファンドの場合に限り、ミューチュアル・ファンドの免許の条件を遵守せずに事業を行いまたはそのように意図している場合
- 4.3 すべての規制投資信託は、登記上の事務所もしくは主たる事務所または受託会社の変更があったときはこれをCIMAに通知しなければならない。かかる通知の期間は、該当する規則の様式(および該当する条件)によって異なる場合があり、かかる通知が変更の前提条件として要求される場合や、かかる通知が変更の実施から21日以内に行うものとされる場合がある。
- 4.4 当初2006年12月27日に効力を生じた投資信託(年次申告書)規則(改正済)に従って、すべての規制投資信託は、投資信託の各会計年度について、会計年度終了後6か月以内に、規則に記載された項目を含んだ正確で完全な申告書を作成し、CIMAに提出しなければならない。CIMAは当該期間の延長を許可することができる。申告書は、投資信託に関する一般的情報、営業情報および会計情報を含み、CIMAにより承認された監査人を通じてCIMAに提出されなければならない。規制投資信託の運営者は、投資信託にこの規則を遵守させることに責任を負う。監査人は、規制投資信託の運営者から受領した各申告書をCIMAに適切な時期に提出することのみ責任を負い、提出された申告書の正確性または完全性については法的義務を負わない。

5. 投資信託管理者

- 5.1 ミューチュアル・ファンド法における管理者のための免許には、「投資信託管理者」の免許および「制限的投資信託管理者」の免許の二つの類型がある。投資信託の管理を行うことを企図する場合は、そのいずれかの免許が要求される。管理とは、投資信託の資産のすべてまたは実質上資産のすべてを支配し投資信託の管理をし、または投資信託に対して主たる事務所を提供し、もしくは受託会社または投資信託の取締役を提供すること(免除会社またはユニット・トラストであるかによる。)を含むものとし、管理と定義される。ミューチュアル・ファンドの管理から除外されるのは、特に、パートナーシップ・ミューチュアル・ファンドのジェネラル・パートナーの活動、ならびに法定・法的記録が保管されるか、会社の事務業務が行われる登記上の事務所の提供である。
- 5.2 いずれの類型の免許を受ける者も、規制投資信託を管理するのに十分な専門性を有し、健全な評判を有し、かつ、投資信託管理者としての業務は、それぞれの地位において取締役、管理者または役員として適格かつ適正な者により行われる、という法定のテスト基準を満たさなければならない。免許を受ける者は、上記の事柄を示しかつそのオーナーのすべてと財務構造およびその取締役と役員を明らかにして詳細な申請書をCIMAに対し提出しなければならない。かかる者は少

なくとも2名の取締役を有しなければならない。投資信託管理者の純資産は、最低約48万米ドルなければならない。制限的投資信託管理者には、最低純資産額の要件は課されない。投資信託管理者は、ケイマン諸島に2名の個人を擁する本店をみずから有しているか、ケイマン諸島の居住者であるかケイマン諸島で設立された法人を代行会社として有さねばならず、制限なく複数の投資信託のために行為することができる。

- 5.3 投資信託管理者の責任は、まず受諾できる投資信託(該当する場合)にのみ主たる事務所を提供し、第3.2項に定めた状況においてCIMAに対して知らせる法的義務を遵守することである。
- 5.4 制限的投資信託管理者は、CIMAが承認する規制投資信託(CIMAの現行の方針は、最大10のファンドに許可を付与するものである。)に関し管理者として行為することができるが、ケイマン諸島に登記上の事務所を有していることが必要である。この類型は、ケイマンに投資信託の運用会社を創設した投資信託設立推進者が投資信託に関連した一連の投資信託を管理することを認める。CIMAの承認を条件として関連性のないファンドを運用することができる。現在の方針では、制限的投資信託管理者は、投資信託に対して主たる事務所を提供することが許されていない。しかし、制限的投資信託管理者が投資信託管理業務を提供する各規制投資信託は、登録投資信託または限定投資家ファンドでない場合は、別個に免許を受けなければならない。
- 5.5 投資信託管理者は、CIMAの承認を受けた監査人を選任しなければならない。決算期末から6か月以内にCIMAに対し監査済みの会計書類を提出しなければならない。監査人は、監査の過程で免許投資信託管理者が以下のいずれかに該当するという情報を入手したときまたは該当すると疑う理由があるときは、CIMAに対し書面で通知する法的義務を負っている。
- (a) 投資信託管理者がその義務を履行期が到来したときに履行できない、またはそのおそれがある場合
- (b) 投資信託管理者が管理している投資信託の投資者または投資信託管理者の債権者または投資信託の債権者を害するような方法で、事業を行いもしくは行っている事業を自発的に解散し、またはそうしようと意図している場合
- (c) 会計が適切に監査できるような十分な会計記録を作成せずに事業を行いまたはそのように意図している場合
- (d) 欺罔的または犯罪的な方法で事業を行いまたはそのように意図している場合
- (e) ミューチュアル・ファンド法または以下の()および()に基づく規則を遵守せずに事業を行い、またはそのように意図している場合
- () ミューチュアル・ファンド法、金融庁法、マネー・ロンダリング防止規則または免許の条件
- () 免許を受ける者が、以下の各号のいずれかにおいて「法人向けサービス提供者」として定義されている場合
- (A) 会社法(改正済)(以下「会社法」という。)の第17編A
- (B) 有限責任会社法(改正済)の第12編
- (C) 有限責任事業組合法(改正済)の第8編
- (以下、併せて「受益所有権法」という。)
- 5.6 CIMAは投資信託管理者に対して純資産を増加し、または保証や満足できる財務サポートを提供することを要求することもできる。
- 5.7 投資信託管理者の株主、取締役、上級役員、またはジェネラル・パートナーの変更についてはCIMAの承認が必要である。
- 5.8 非制限的免許を有する投資信託管理者がCIMAに対して支払う当初手数料は、24,390米ドルまたは30,488米ドルであり(管理する投資信託の数による。)、また、制限的投資信託管理者の支払う当初手数料は8,536米ドルである。一方、非制限的免許を有する投資信託管理者の支払う年間手数料は、36,585米ドルまたは42,682米ドルであり(管理する投資信託の数による。)、また、制限的投資信託管理者の支払う年間手数料は8,536米ドルである。

6. ケイマン諸島における投資信託の構造の概要

ケイマン諸島の投資信託について一般的に用いられている類型は以下のとおりである。

- 6.1 免除会社
- (a) 最も一般的な投資信託の手段は、会社法に従って通常額面株式を発行する(無額面株式の発行も認められる)免除有限責任会社である。時には、保証による有限責任会社も用いられる。免除会社は、投資信託にしばしば用いられおり、以下の特性を有する。
- (b) 設立手続には、会社の基本憲章の当初の制定(会社の目的、登記上の事務所、授權資本、株式買戻規定、および内部統制条項を記載した基本定款および定款)、基本定款の記名者による署名を行い、これをその記名者の簡略な法的宣誓文書とともに、授權資本に応じて異なる手数料とともに会社登記官に提出することを含む。設立書類(特に定款)は、通常、ファンドの条件案がより正確に反映されるよう、ミューチュアル・ファンドの設立からローンチまでの間に改定される。

- (c) 存続期限のある / 存続期間限定会社 - 存続期間が限定される会社型のファンドで外国の税法上(例えば米国)非課税の扱いを受けるかパートナーシップとして扱われるものを設立することは可能である。
- (d) 免除会社がいったん設立された場合、会社法の下での主な必要要件は、以下のとおり要約される。
- () 各免除会社は、ケイマン諸島に登記上の事務所を有さなければならない。
 - () 取締役、代理取締役および役員の名簿は、登記上の事務所に維持されなければならない、その写しを会社登記官に提出しなければならない。
 - () 免除会社の財産についての担保その他の負担の記録は、登記上の事務所に維持されなければならない。
 - () 株主名簿は、登記上の事務所においてまたは希望すればその他の管轄地において維持することができる。
 - () 会社の手続の議事録は、利便性のある場所において維持する。
 - () 免除会社は、会社の業務状況に関する真正かつ公正な所見を提供するもので、かつ会社の取引を説明するために必要な帳簿、記録を維持しなければならない。
 - () 免除会社は、適用される受益所有権法を遵守しなければならない。
- (e) 免除会社は、株主により管理されていない限り、一または複数の取締役を有しなければならない。取締役は、コン・ロー上の忠実義務に服すものとし、注意を払って、かつ免除会社の最善の利益のために行為しなければならない。
- (f) 免除会社は、様々な通貨により株主資本を指定することができる。
- (g) 額面株式または無額面株式のいずれかの設定が認められる(ただし、会社は額面株式および無額面株式の両方を発行することはできない。)。
- (h) いずれのクラスについても償還株式の発行が認められる。
- (i) 株式の買戻しも認められる。
- (j) 収益または払込剰余金からの払込済株式の償還または買戻しの支払に加えて、免除会社は資本金から払込済株式の償還または買戻しをすることができる。ただし、免除会社は、資本金からの支払後においても、通常の事業の過程で支払時期が到来する債務を支払うことができる(すなわち、支払能力を維持する)ことを条件とする。
- (k) 会社の払込剰余金勘定からも利益からも分配金を支払うことができる。免除会社の払込剰余金勘定から分配金を支払う場合は、取締役はその支払後、ファンドが通常の事業の過程で支払時期の到来する債務を支払うことができる、すなわち免除会社が支払能力を有することを確認しなければならない。
- (l) 免除会社は、今後30年間税金が賦課されない旨の約定を取得することができる。実際には、ケイマン諸島の財務長官が与える本約定の期間は20年間である。
- (m) 免除会社は、名称、取締役および役員、株式資本および定款の変更ならびに自発的解散を行う場合は、所定の期間内に会社登記官に報告しなければならない。
- (n) 免除会社は、毎年会社登記官に対して年次の法定の宣誓書を提出し、年間登録手数料を支払わなければならない。

6.2 免除ユニット・トラスト

- (a) ユニット・トラストは、ユニット・トラストへの参加が会社の株式への参加よりもより受け入れられやすく魅力的な地域の投資者によってしばしば用いられてきた。
- (b) ユニット・トラストは、信託証書に基づき受益者の利益のために信託財産に対する信託を宣言する受託者またはこれを設立する管理者および受託者により形成される。
- (c) ユニット・トラストの受託者は、ケイマン諸島内に、銀行および信託会社法に基づき信託会社として免許を受け、かつミューチュアル・ファンド法に基づき投資信託管理者として免許を受けた法人受託者である場合がある。このように、受託者は、両法に基づいてCIMAによる規制・監督を受ける。
- (d) ケイマン諸島の信託法は、基本的には英国の信託法に従っており、この問題に関する英国の信託法の相当程度の部分を採用している。さらに、ケイマン諸島の信託法(改正済)は、英国の1925年受託者法を実質的に基礎としている。投資者は、受託者に対して資金を払い込み、(受益者である)投資者の利益のために投資運用会社が運用する間、受託者は、一般的に保管者としてこれを保持する。各受益者は、ユニット・トラストの資産の持分比率に応じて権利を有する。
- (e) 受託者は、通常の忠実義務に服し、かつ受益者に対して説明の義務がある。その機能、義務および責任の詳細は、ユニット・トラストの信託証書に記載される。
- (f) 大部分のユニット・トラストは、「免除信託」として登録申請される。その場合、信託証書は、ケイマン諸島の居住者またはケイマン諸島を本拠地とする者を(限られた一定の場合を除き)受益者とししない旨宣言した受託者の法定の宣誓書と併せて、登録料とともに信託登記官に提出される。
- (g) 免除信託の受託者は、受託者、受益者、および信託財産が50年間課税に服さないとの約定を取得することができる。
- (h) ケイマン諸島の信託は、150年まで存続ことができ、一定の場合は無期限に存続できる。
- (i) 免除信託は、信託登記官に対して、当初手数料および年次手数料を支払わなければならない。

6.3 免除リミテッド・パートナーシップ

- (a) 免除リミテッド・パートナーシップは、プライベート・エクイティ、不動産、パイアウト、ベンチャーキャピタルおよびグロース・キャピタルを含むすべての種類のプライベート・ファンドにおいて用いられる。ある法域のファンドのスポンサーは、ミューチュアル・ファンドの文脈において、ケイマン諸島の免除リミテッド・パートナーシップを採用している。免除リミテッド・パートナーシップのパートナーとして認められる投資者の数に制限はない。
- (b) 免除リミテッド・パートナーシップ法(改正済)(以下「免除リミテッド・パートナーシップ法」という。)は、ケイマン諸島の法律の下で別個の法人格を有しない免除リミテッド・パートナーシップの設立および運用を規制する主なケイマン諸島の法律である。免除リミテッド・パートナーシップ法は、英国の1907年リミテッド・パートナーシップ法に基づき、他の法域(特にデラウェア州)のリミテッド・パートナーシップ法の特徴を組み込んだ様々な修正がなされたものである。免除リミテッド・パートナーシップに適用されるケイマン諸島の法制は、米国弁護士にとって非常に認識しやすいものである。
- (c) 免除リミテッド・パートナーシップは、リミテッド・パートナーシップ契約を締結するジェネラル・パートナー(企業またはパートナーシップである場合は、ケイマン諸島の居住者であるか、同島または他の所定の法域において登録されているかまたは設立されたものである。)およびリミテッド・パートナーにより形成され、免除リミテッド・パートナーシップ法により登録されることによって形成される。リミテッド・パートナーシップ契約は、非公開である。登録はジェネラル・パートナーが、免除リミテッド・パートナーシップ登記官に対し法定の宣誓書を提出し、手数料を支払うことによって有効となる。登記をもって、リミテッド・パートナーに有限責任の法的保護が付与される。
- (d) ジェネラル・パートナーは、リミテッド・パートナーを除外して、免除リミテッド・パートナーシップの業務の運営を外部と行い、リミテッド・パートナーは、例外的事態(例えば、リミテッド・パートナーが、パートナーでない者とともに業務の運営に積極的に参加する場合)がない限り、有限責任たる地位を享受する。ジェネラル・パートナーの機能、権限、権能、義務および責任の詳細は、リミテッド・パートナーシップ契約に記載される。
- (e) ジェネラル・パートナーは、誠意をもって、かつパートナーシップ契約において別途明示的な規定により異なる定めをしない限り、常にパートナーシップの利益のために行為する法的義務を負っている。免除リミテッド・パートナーシップ法の明示的な規定に矛盾する場合を除いて、ケイマン諸島パートナーシップ法(改正済)により修正されるパートナーシップに適用されるエクイティおよびコモン・ローの法則は、一定の例外を除き、免除リミテッド・パートナーシップに適用される。
- (f) 免除リミテッド・パートナーシップは、以下の規定を順守しなければならない。
- () ケイマン諸島に登録事務所を維持する。
 - () 商号および所在地、リミテッド・パートナーに就任した日ならびにリミテッド・パートナーを退任した日の詳細を含むリミテッド・パートナーの登録簿を(ジェネラル・パートナーが決定する国または領域に)維持する。
 - () リミテッド・パートナーの登録簿が維持される所在地に関する記録を登録事務所に維持する。
 - () リミテッド・パートナーの登録簿が登録事務所以外の場所で保管される場合は、税務情報庁法(改正済)に従い税務情報庁による指示または通知に基づき、リミテッド・パートナーの登録簿を電子的形態またはその他の媒体により登録事務所において入手可能にする。
 - () リミテッド・パートナーの出資額および出資日ならびに当該出資額の引出額および引出日を(ジェネラル・パートナーが決定する国または領域に)維持する。
 - () 有効な通知が送達した場合、リミテッド・パートナーが許可したリミテッド・パートナーシップの権利に関する担保権の詳細を示す担保権記録簿を登録事務所に維持する。
- (g) リミテッド・パートナーシップ契約およびパートナーシップは常に少なくとも1名のリミテッド・パートナーを有していなければならないという要件に従い、リミテッド・パートナーシップの権利は、パートナーシップの解散を引き起こすことなく償還、脱退、または買戻すことができる。
- (h) リミテッド・パートナーシップ契約の明示的または黙示的な条項に従い、各リミテッド・パートナーは、パートナーシップの業務と財務状況について完全な情報を求める権利を有する。
- (i) 免除リミテッド・パートナーシップは、50年間の期間について将来の税金の賦課をしないとの約定を得ることができる。
- (j) 免除リミテッド・パートナーシップは、登録内容の変更ならびにその正式な清算の開始および解散に際し、免除リミテッド・パートナーシップ登記官に対して通知しなければならない。
- (k) 免除リミテッド・パートナーシップは、免除リミテッド・パートナーシップ登記官に対して、年次法定申告書を提出し、かつ年間手数料を支払わなければならない。

6.4 有限責任会社

- (a) ケイマン諸島の有限責任会社は、2016年に初めて設立可能となった。これは、デラウェア州の有限責任会社に緊密に沿った構造の選択肢の追加を求める利害関係者からの要請に対して、ケイマン諸島政府が対応したものである。
- (b) 有限責任会社は、(免除会社と同様に)別個の法人格を有し、その株主は有限責任を負う一方で、有限責任会社契約は柔軟なガバナンス体制を規定しており、免除リミテッド・パートナーシップと同様の方法で資本勘定の構造を実施す

るために使用することができる。また、有限責任会社においては、免除会社の運営において要求されるよりも簡易かつ柔軟な管理が認められている。例えば、株主の投資の価値の追跡または計算をする際のより直接的な方法や、より柔軟なコーポレート・ガバナンスの概念が挙げられる。

- (c) 有限責任会社は、複数の種類の取引(ジェネラル・パートナー・ピークル、クラブ・ディールおよび従業員報酬/プラン・ピークルなどを含む。)において普及していることが証明されている。有限責任会社は、クローズド・エンド型ファンド(代替投資ピークルを含む。)がケイマン諸島以外の法、税制または規制上の観点から別個の法人格を必要とする場合に採用されることが増えている。
- (d) 特に、オンショア・オフショアのファンド構造において、オンショア・ピークルとの一層の調和をもたらす能力が、管理のさらなる緩和および費用効率をもたらす、かかる構造の異なるピークルの投資者の権利をより緊密に整合させることができる可能性がある。契約(第三者の権利)法(改正済)により提供される柔軟性は、有限責任会社についても利用可能である。
- (e) 有限責任会社は、最長で50年間にわたる将来の非課税にかかる保証を得ることができる。

7. ミューチュアル・ファンド法のもとにおける規制投資信託に対するケイマン諸島金融庁(CIMA)による規制と監督

- 7.1 CIMAは、いつでも、規制投資信託に対して会計が監査されるように指示し、かつCIMAが特定する時までCIMAにそれを提出するように指示できる。
- 7.2 規制投資信託の運営者(すなわち、場合に応じて、取締役、運用者、受託会社またはジェネラル・パートナー)は、第1項に従い投資信託に対してなされた指示が、所定の期間内に遵守されていることを確保し、本規定に違反する者は、罪に問われ、かつ1万ケイマン諸島ドルの罰金および所定の時期以後も規制投資信託が指示に従わない場合はその日より一日につき500ケイマン諸島ドルの罰金刑に処せられる。
- 7.3 ある者がケイマン諸島においてまたはケイマン諸島からミューチュアル・ファンド法に違反して事業を行なっているか行なおうとしていると信じる合理的根拠がCIMAにある場合、CIMAは、その者に対して、CIMAが法律による義務を実行するようにするために合理的に要求できる情報または説明をCIMAに対して提供するように指示できる。
- 7.4 何人でも、第7.3項に従い与えられた指示を遵守しない者は、罪に問われ、かつ10万ケイマン諸島ドルの罰金に処せられる。
- 7.5 第7.3項に従って情報または説明を提供する者は、みずからそれが虚偽であるか誤解を招くものであることを知りながら、または知るべきであるにもかかわらず、これをCIMAに提供してはならない。この規程に違反した者は、罪に問われ、かつ10万ケイマン諸島ドルの罰金に処せられる。
- 7.6 投資信託がケイマン諸島においてまたはケイマン諸島からミューチュアル・ファンド法に違反して事業を営んでいるか行おうとしていると信じる合理的根拠がCIMAにある場合は、CIMAは、(高等裁判所の管轄下にある)グランドコート(以下「グランドコート」という。)に投資信託の投資者の資産を確保するために適切と考える命令を求めて申請することができ、グランドコートは係る命令を認める権限を有している。
- 7.7 CIMAは、規制投資信託が以下の事由のいずれか一つに該当する場合、第7.9項に定めたいずれかの行為またはすべての行為を行うことができる。
 - (a) 規制投資信託がその義務を履行期が到来したときに履行できないか、そのおそれがある場合
 - (b) 規制投資信託がその投資者もしくは債権者に有害な方法で業務を行っているかもしくは行おうとしている場合、または自発的にその事業を解散する場合
 - (c) 規制投資信託がミューチュアル・ファンド法またはマネー・ロンダリング防止規則の規定に違反した場合
 - (d) 免許投資信託の場合、免許投資信託がその投資信託免許の条件を遵守せずに業務を行っているか、行おうとしている場合
 - (e) 規制投資信託の指導および運営が適正かつ正当な方法で行われていない場合
 - (f) 規制投資信託の取締役、管理者または役員としての地位にある者が、各々の地位を占めるに適正かつ正当な者ではない場合
- 7.8 第7.7項に言及した事由が発生したか、または発生しそうか否かについてCIMAを警戒させるために、CIMAは、規制投資信託の以下の事項の不履行の理由について直ちに質問をなし、不履行の理由を確認するものとする。
 - (a) CIMAが投資信託に対して発した指示に従ってその名称を変更すること
 - (b) 会計監査を受け、監査済会計書類をCIMAに提出すること
 - (c) 所定の年間許可料または年間登録料を支払うこと
 - (d) CIMAに指示されたときに、会計監査を受けるか、または監査済会計書類をCIMAに対して提出すること
- 7.9 第7.7項の目的のため、規制投資信託に関しCIMAがとる行為は、以下を含む。

- (a) ミューチュアル・ファンド法の第4(1)(b)条(管理投資信託)、第4(3)条(登録投資信託)または第4(4)(a)条(限定投資家ファンド)に基づき投資信託について有効な投資信託の許可または登録を取り消すこと
 - (b) 投資信託が保有するいずれかの投資信託ライセンスに対して条件を付し、または条件を追加し、それらの条件を改定し、撤廃すること
 - (c) 投資信託の推進者または運営者の入替えを求めること
 - (d) 事柄を適切に行うようにファンドに助言する者を選任すること
 - (e) 投資信託の事務を支配する者を選任すること
- 7.10 CIMAが第7.9項の行為を行った場合、CIMAは、投資信託の投資者および債権者の利益を保護するために必要と考える措置を行いおよびその後同項に定めたその他の行為をするように命じる命令を求めて、グランドコートに対して、申請することができる。
- 7.11 CIMAは、そうすることが必要または適切であると考え、そうすることが実際的である場合は、CIMAは投資信託に関しみずから行っている措置または行おうとしている措置を、投資信託の投資者に対して知らせるものとする。
- 7.12 第7.9(d)項または第7.9(e)項により選任された者は、当該投資信託の費用負担において選任されるものとする。その選任によりCIMAに発生した費用は、投資信託がCIMAに支払う。
- 7.13 第7.9(e)項により選任された者は、投資信託の投資者および債権者の最善の利益のために運営者を排除して投資信託の事務を行うに必要な一切の権限を有する。
- 7.14 第7.13項で与えられた権限は、投資信託の事務を終了する権限をも含む。
- 7.15 第7.9(d)項または第7.9(e)項により投資信託に関し選任された者は、以下の行為を行うものとする。
- (a) CIMAから求められたときは、CIMAの特定する投資信託に関する情報をCIMAに対して提供する。
 - (b) 選任後3か月以内またはCIMAが特定する期間内に、選任された者が投資信託に関し行っている事柄についての報告書を作成してCIMAに対して提出し、かつそれが適切な場合は投資信託に関する勧告をCIMAに対して行う。
 - (c) (b)項の報告書を提出後選任が終了しない場合、その後CIMAが特定する情報、報告書、勧告をCIMAに対して提供する。
- 7.16 第7.9(d)項または第7.9(e)項により投資信託に関し選任された者が第7.15項の義務を遵守しない場合、またはCIMAの意見によれば当該投資信託に関するその義務を満足に実行していない場合、CIMAは、選任を取り消して他の者をもってこれに替えることができる。
- 7.17 投資信託に関する第7.15項の情報または報告を受領したときは、CIMAは以下の措置を執ることができる。
- (a) CIMAが特定した方法で投資信託に関する事柄を再編するように要求すること
 - (b) 投資信託が会社(有限責任会社を含む。)の場合、会社法の第94(4)条によりグランドコートに対して同会社が法律の規定に従い解散されるように申し立てること
 - (c) 投資信託がケイマン諸島の法律に準拠したユニット・トラストの場合、ファンドを解散させるため受託会社に対して指示する命令を求めてグランドコートに申し立てること
 - (d) 投資信託がケイマン諸島の法律に準拠したパートナーシップの場合、パートナーシップの解散命令を求めてグランドコートに申し立てること
 - (e) また、CIMAは、第7.9(d)項または第7.9(e)項により選任される者の選任または再任に関して適切と考える行為をとることができる。
- 7.18 CIMAが第7.17項の措置をとった場合、投資信託の投資者および債権者の利益を守るために必要と考えるその他の措置および同項または第7.9項に定めたその他の措置をとるよう命じる命令を求めてグランドコートに申し立てることができる。
- 7.19 規制投資信託がケイマン諸島の法律の下で組織されたパートナーシップの場合でCIMAが第7.9(a)項に従い投資信託の免許を取り消した場合、パートナーシップは、解散されたものとみなす。
- 7.20 グランドコートが第7.17(c)項に従ってなされた申立てに対して命令を発する場合、裁判所は受託会社に対して投資信託資産から裁判所が適切と認める補償の支払を認めることができる。
- 7.21 CIMAのその他の権限に影響を与えることなく、CIMAは、ファンドが投資信託として事業を行うこともしくは行おうとすることを終了または清算もしくは解散に付されるものと了解したときは、ミューチュアル・ファンド法の第4(1)(b)条(管理投資信託)、第4(3)条(登録投資信託)または第4(4)(a)(限定投資家ファンド)に基づき投資信託について有効な投資信託の許可または登録をいつでも取り消すことができる。

8. 投資信託管理に対するCIMAの規制および監督

- 8.1 CIMAは、いつでも免許投資信託管理者に対して会計監査を行い、CIMAが特定する合理的期間内にCIMAに対し提出するように指示することができる。

- 8.2 免許投資信託管理者は、第8.1項により受けた指示に従うものとし、この規定に違反する者は、罪に問われ、かつ1万ケイマン諸島ドルの罰金を課され、かつ所定の時期以後も免許投資信託管理者が指示に従わない場合はその日より一日につき500ケイマン諸島ドルの罰金刑に処せられる。
- 8.3 ある者がミューチュアル・ファンド法に違反して投資信託管理業を行なっているか行おうとしていると信じる合理的根拠がCIMAにある場合は、CIMAは、その者に対して、CIMAがミューチュアル・ファンド法による義務を実行するために合理的に要求できる情報または説明をCIMAに対して提供するように指示できる。
- 8.4 何人でも、第8.3項に従い与えられた指示を遵守しない者は、罪に問われ、かつ10万ケイマン諸島ドルの罰金に処せられる。
- 8.5 第8.3項の目的のために情報または説明を提供する者は、みずからそれが虚偽であるか誤解を招くものであることを知りながら、または知るべきであるにもかかわらず、これをCIMAに提供してはならない。この規定に違反した者は、罪に問われ、かつ10万ケイマン諸島ドルの罰金に処せられる。
- 8.6 CIMAが以下に該当すると判断する場合には、CIMAは、当該者によって管理されている投資信託の投資者の資産を維持するために適切と見られる命令を求めてグランドコートに申立てをすることができ、グランドコートはかかる命令を認める権限を有する。
- (a) ある者が投資信託管理者として行為し、またはその業務を行っており、かつ
- (b) 同人がミューチュアル・ファンド法に違反してこれを行っている場合。
- 8.7 CIMAは、投資信託管理者が事業を行うこともしくは行おうとすることを終了しまたは清算もしくは解散に付されるものと了解したときは、いつでも投資信託管理者免許を取り消すことができる。
- 8.8 CIMAは、免許投資信託管理者が以下のいずれかの事由に該当する場合は、第8.10項所定の措置をとることができる。
- (a) 免許投資信託管理者がその義務を履行するべきときに履行できないか、そのおそれがある場合
- (b) 免許投資信託管理者が、ミューチュアル・ファンド法またはマネー・ロンダリング防止規則の規定に違反した場合
- (c) 受益所有権法に定義される「法人向けサービス提供者」である免許投資信託管理者が、受益所有権法に違反した場合
- (d) 免許投資信託管理者が管理している投資信託の投資者または投資信託管理者の債権者または投資信託の債権者を害するような方法で、みずから事業を行いもしくは行っている事業を解散し、またはそうしようとして意図している場合
- (e) 免許投資信託管理者が投資信託管理の業務をその投資信託管理免許の条件を遵守しないで行いまたはそのように意図している場合
- (f) 免許投資信託管理業務の指示および管理が、適正かつ正当な方法で実行されていない場合
- (g) 免許投資信託管理業務について取締役、管理者または役員に地位にある者が、各々の地位に就くには適正かつ正当な者ではない場合
- (h) 上場されている免許投資信託管理業務を支配しまたは所有する者が、当該支配または所有を行うには適正かつ正当な者ではない場合
- 8.9 CIMAは、第8.8項に言及した事由が発生したか、または発生しそうか否かについて注意を払うために、規制投資信託の以下の事項についてその理由について直ちに質問をなし、かつ確認するものとする。
- (a) 免許投資信託管理者の以下の不履行
- () CIMAに対して規制投資信託の主要事務所の提供を開始したことを通知すること、規制投資信託に関し所定の年間手数料を支払うこと
- () CIMAの命令に従い、保証または財政上の援助をし、純資産額を増加すること
- () 投資信託、またはファンドの設立計画推進者または運営者に関し、条件が満たされていること
- () 規制投資信託の事柄に関し書面による通知をCIMAに対して行うこと
- () CIMAの命令に従い、名称を変更すること
- () 会計監査を受け、CIMAに対して監査済会計書類を送ること
- () 少なくとも2人の取締役をおくこと
- () CIMAから指示されたときに会計監査を受け、かつ監査済会計書類をCIMAに対し提出すること
- (b) CIMAの承認を得ることなく管理者が株式を発行すること
- (c) CIMAの書面による承認なく管理者の取締役、主要な上級役員、ジェネラル・パートナーを選任すること
- (d) CIMAの承認なく、管理者の株式が処分されまたは取り引きされること
- 8.10 第8.8項の目的のために免許投資信託管理者についてCIMAがとりうる行為は以下の通りである。
- (a) 投資信託管理者が保有する投資信託管理者免許を撤回すること
- (b) その投資信託管理者免許に関し条件および追加条件を付し、またかかる条件を変更しまたは取り消すこと
- (c) 管理者の取締役、類似の上級役員またはジェネラル・パートナーの交代を請求すること
- (d) 管理者に対し、その投資信託管理の適正な遂行について助言を行う者を選任すること
- (e) 投資信託管理に関し管理者の業務の監督を引き受ける者を選任すること

- 8.11 C I M Aが第8.10項による措置を執った場合、C I M Aは、グランドコートに対して、C I M Aが当該管理者によって管理されているすべてのファンドの投資者とそのいずれのファンドの債権者の利益を保護するために必要とみなすその他の措置を執るよう命令を求めて申立てを行うことができる。
- 8.12 第8.10(d)項または第8.10(e)項により選任される者は、当該管理者の費用負担において選任されるものとする。その選任によりC I M Aに発生した費用は、管理者がC I M Aに支払うべき金額となる。
- 8.13 第8.10(e)項により選任された者は、管理者によって管理される投資信託の投資者および管理者の債権者およびかかるファンドの債権者の最善の利益のために(管財人、清算人を除く)他の者を排除して投資信託に関する管理者の事務を行うに必要な一切の権限を有する。
- 8.14 第8.13項で与えられた権限は、投資信託の管理に関連する限り管理者の事務を終了させる権限をも含む。
- 8.15 第8.10(d)項または第8.10(e)項により許可を受けた投資信託管理者に関し選任された者は、以下の行為を行うものとする。
- (a) C I M Aから求められたときは、C I M Aの特定する投資信託の管理者の管理に関する情報をC I M Aに対して提供する。
 - (b) 選任後3か月以内またはC I M Aが特定する期間内に、選任された者が投資信託の管理者の管理について実行する事柄についての報告書を作成してC I M Aに対して提出し、かつそれが適切な場合は管理に関する推奨をC I M Aに対して行う。
 - (c) (b)項の報告書を提出後選任が終了しない場合、その後C I M Aが特定する情報、報告書、推奨をC I M Aに対して提供する。
- 8.16 第8.10(d)項または第8.10(e)項により選任された者が、
- (a) 第8.15項の義務に従わない場合、または
 - (b) 満足できる形で投資信託管理に関する義務を実行していないとC I M Aが判断する場合、C I M Aは、選任を取り消しこれに替えて他の者を選任することができる。
- 8.17 免許投資信託管理者に関する第8.15項の情報または報告を受領したときは、C I M Aは以下の措置を執ることができる。
- (a) C I M Aが特定した方法で投資信託管理者に関する事柄を再編するように要求すること
 - (b) 投資信託管理者が会社(有限責任会社を含む。)の場合、会社法の第94(4)条によりグランドコートに対して同会社が法律の規定に従い解散されるように申し立てること
 - (c) C I M Aは、第8.10(d)項または第8.10(e)項により選任される者の選任に関して適切と考える行為をとることができる。
- 8.18 C I M Aが第8.16項の措置をとった場合、C I M Aは、管理者が管理する投資信託の投資者、管理者の債権者およびかかるファンドの債権者の利益を守るために必要と考えるその他の措置をとるように命じる命令を求めてグランドコートに申し立てることができる。
- 8.19 C I M Aのその他の権限に影響を与えることなく、C I M Aは、以下の場合、いつでも投資信託管理者の免許を取り消すことができる。
- (a) C I M Aは、免許保有者が投資信託管理者としての事業を行うことまたは行おうとすることをやめてしまっているという要件を満たした場合
 - (b) 免許の保有者が、解散、または清算に付された場合
- 8.20 免許投資信託管理者がケイマン諸島の法律によって組織されたパートナーシップの場合で、C I M Aが第8.10項に従い、その投資信託管理者の免許を取り消した場合、パートナーシップは解散されたものとみなされる。
- 8.21 投資信託管理者が免許信託会社の場合、たとえば、投資信託の受託者である場合、銀行および信託会社法によりC I M Aによっても規制され監督される。かかる規制と監督の程度はミューチュアル・ファンド法の下でのそれにおよそ近いものである。

9. ミューチュアル・ファンド法のもとでの一般的法の執行

- 9.1 下記の解散の申請がC I M A以外の者によりなされた場合、C I M Aは、申請者より申請の写しの送達を受け、申請の聴聞会に出廷することができる。
- (a) 規制投資信託
 - (b) 免許投資信託管理者
 - (c) 規制投資信託であった人物、または
 - (d) 免許投資信託管理者であった人物
- 9.2 解散のための申請に関する書類および第9.1(a)項から第9.1(d)項に規定された人物またはそれぞれの債権者に送付が要求される書類はC I M Aにも送付される。

- 9.3 C I M Aにより当該目的のために任命された人物は、以下を行うことができる。
- (a) 第9.1(a)項から第9.1(d)項に規定された人物の債権者会議に出席すること
 - (b) 仲裁または取り決めに審議するために設置された委員会に出席すること
 - (c) 当該会議におけるあらゆる決済事項に関して代理すること
- 9.4 執行官が、C I M Aまたはインスペクターと同じレベル以上の警察官が、ミューチュアル・ファンド法または受益所有権法の下での犯罪行為がある一定の場所で行われたか、行われつつあるかもしくは行われようとしていると疑う合理的な根拠があるとしてなした申請に納得できた場合、執行官はC I M Aまたは警察官およびその者が支援を受けるため合理的に必要とするその他の者に以下のことを授権する令状を発行することができる。
- (a) 必要な場合は強権を用いてそれらの場所に立ち入ること
 - (b) それらの場所またはその場所にいる者を捜索すること
 - (c) 必要な場合は、記録が保存されているか、隠されている場所において、強制的に開扉して捜索すること
 - (d) ミューチュアル・ファンド法または受益所有権法のもとでの犯罪行為が行われたか、行われつつあるか、または行われようとしていることを示すと思われる記録の占有を確保し安全に保持すること
 - (e) ミューチュアル・ファンド法または受益所有権法のもとでの犯罪行為が行われたか、行われつつあるか、または行われようとしていることを示すと思われる場所において記録の点検をし写しをとること。もし、それが実際的でない場合は、かかる記録を持ち去ってC I M Aに対して引き渡すこと
- 9.5 C I M Aが記録を持ち去ったとき、またはC I M Aに記録が引き渡されたときC I M Aはこれを点検し、写しや抜粋を取得するために必要な期間これを保持することができるが、その後は、それが持ち去られた場所に返還すべきものとする。
- 9.6 何人もC I M Aがミューチュアル・ファンド法の下での権限を行使することを妨げてはならない。この規定に違反する者は罪に問われ、かつ20万ケイマン諸島ドルの罰金に処せられる。
10. C I M Aによるミューチュアル・ファンド法上またはその他の法律上の開示
- 10.1 ミューチュアル・ファンド法または金融庁法により、C I M Aは、C I M Aが法律に基づく職務を行い、その任務を遂行する過程で取得した下記のいずれかに関係する情報を開示してはならない。
- (a) ミューチュアル・ファンド法のもとでの免許を受けるためにC I M Aに対してなされた申請
 - (b) 投資信託に関する事柄
 - (c) 投資信託管理者に関する事柄
- ただし、以下の場合はこの限りでない。
- (a) 例えば秘密情報公開法（改正済）、犯罪収益に関する法律（改正済）（以下「犯罪収益に関する法律」という。）または薬物濫用法（改正済）等にもとづき、ケイマン諸島内の裁判所によりこれを行うことが合法的に要求されまたは許可された場合
 - (b) C I M Aが金融庁法により与えられた職務を行うことを援助する目的の場合
 - (c) 免許を受ける者または免許を受ける者の顧客、構成員、クライアントもしくは保険証券保持者もしくは免許を受ける者が管理する会社もしくは投資信託に関する事項（場合に応じて、免許を受ける者、顧客、構成員、クライアント、保険証券保持者、会社または投資信託によって自発的に同意がなされた場合に限る。）に関する場合
 - (d) ケイマン諸島政府内閣が、金融庁法に基づき、またはC I M Aが法律に基づく職務を行う際に内閣とC I M Aの間で行われる取決めに関連して与えられた職務を行うことを可能にし、または援助する目的の場合
 - (e) 開示された情報が、他の情報源によって公知となり、または公知となった場合
 - (f) 開示される情報が免許を受ける者または投資者の身元を開示することなく（当該開示が許される場合を除く）、要約または統計的なものである場合
 - (g) 刑事手続制度を視野に入れて、または刑事手続を目的として、公訴局長官またはケイマン諸島の法執行機関に開示する場合
 - (h) マネー・ロンダリング防止規則に従いある者に開示する場合
 - (i) ケイマン諸島外の金融監督当局に対し、C I M Aにより免許に関し遂行される任務に対応する任務を当該当局が遂行するために必要な情報を開示する場合。ただし、C I M Aは情報の受領が予定されている当局が更なる開示に関し十分な法的規制を受けていることについて満足していることを条件とする。
 - (j) 投資信託、投資信託管理者または投資信託の受託者の解散、清算または免許所有者の管財人の任命もしくは職務に関連する法的手続を目的とする場合

11. ケイマン諸島投資信託の受益権の募集／販売に関する一般的な民法上の債務

11.1 過失による誤った事実表明

販売書類における不実表示に対しては民事上の債務が発生しうる。販売書類の条件では、販売書類の内容を信頼して受益権を申込み者のために、販売書類の内容について責任のある者、例えば(場合に応じ)ファンド、取締役、運用者、ジェネラル・パートナー等に注意義務を課している。この義務の違反は、販売文書の中のかかる者によって明示的または黙示的に責任を負うことが受け入れられている者に対する不実表示による損失の請求を可能にするであろう。

11.2 欺罔的な不実表明

事実の欺罔的な不実表明(約束、予想、または意見の表明でなくとも)に関しては、不法行為の民事責任も生じうる。ここにいう「欺罔的」とは、表明が虚偽であることを知りながらまたは表明が真実であるか虚偽であるかについて注意を払わずに行ったことを意味すると一般的に解される。

11.3 契約法(改正済)

(a) 契約法の第14(1)条では、当該表明が欺罔的に行われていれば責任が生じたであろう場合には、契約前の不実の表明による損害の回復ができるであろう。ただし、かかる表明をした者が、事実が真実であるものと信じ、かつ契約の時まで信じていた合理的理由があったということを証明した場合はこの限りでない。一般的には、本条は、過失による不実の表明に関する損害に対しても法定の権利を与えるものである。同法の第14(2)条は、不実の表明が行われた場合に、取消に代えて損害賠償を容認することを裁判所に対して認めている。

(b) 一般的に、関連契約はファンド自身(または受託会社)とのものであるため、ファンド(または受託会社)は、次にその運用者、ジェネラル・パートナー、取締役、設立計画推進者または助言者に対し請求することが可能であるとしても、申込人の請求の対象となる者はファンドとなる。

11.4 欺罔に対する訴訟提起

(a) 損害を受けた投資者は、欺罔行為について訴えを提起し(契約上でなく不法行為上の民事請求権)、以下を証明することにより、欺罔による損害賠償を得ることができる。

() 重要な不実の表明が欺罔的になされたこと。

() そのような不実の表明の結果、受益証券を申し込むように誘引されたこと。

(b) 「欺罔的」とは、表明が虚偽であることを知りながらまたは表明が真実であるか虚偽であるかについて注意を払わずに行ったことを意味すると一般的に解される。だます意図があったことまたは欺罔的な不実表明が投資者を受益権購入に誘引した唯一の原因であったことを証明する必要はない。

(c) 情報の欠落は、事実についての何らかの積極的な不実の表明があったとき、または欠落情報を入れなかったために表明事項が虚偽となるか誤解を招くものとなるような部分的もしくは断片的な事実の表明があったときは、不実の表明となりうる。

(d) 表明がなされたときは真実であっても、受益証券の申込の受諾が無条件となる前に表明が真実でなくなったときは、当該変更を明確に指摘せずに受益権の申込を許したことは欺罔にあたるであろうから、欺罔による請求権を発生せしめうる。

(e) 事実の表明とは違い、意見または期待の表明は、本項の責任を生じることはないであろうが、表現によっては誤っていれば不実表示を構成する事実の表明となることもありうる。

11.5 契約上の債務

(a) 販売書類もファンド(または受託会社)と持分の成約申込者との間の契約の基礎を形成する。もしそれが不正確か誤解を招くものであれば、申込者は契約を解除しまたは損害賠償を求めて管理会社、設立計画推進者、ジェネラル・パートナーまたは取締役に對し訴えを提起することができる。

(b) 一般的事柄としては、当該契約はファンド(または受託会社)そのものと締結するので、ファンドは取締役、運用者、ジェネラル・パートナー、設立計画推進者、または助言者に求償することはあっても、申込者が請求する相手方当事者は、ファンド(または受託会社)である。

11.6 隠された利益および利益相反

ファンドの受託会社、ジェネラル・パートナー、取締役、役員、代行会社は、ファンドと第三者との間の取引から利益を得てはならない。ただし、ファンドによって特定の授権されているときはこの限りでない。そのように授権を受けずに得られた利益は、ファンドに帰属する。

12. ケイマン諸島投資信託の受益権の募集/販売に関する一般刑事法

12.1 刑法(改正済)第257条

会社の役員(もしくはかかる者として行為しようとする者)が株主または債権者を会社の事項について欺罔する意図のもとに、「重要な事項」について誤解を招くか、虚偽であるか、欺罔的であるような声明、計算書を書面にて発行しまたは発行に同調する場合、彼は罪に問われるとともに7年間の拘禁刑に処せられる。

12.2 刑法(改正済)第247条、第248条

- (a) 欺罔により、不正にみずから金銭的利益を得、または他の者をして金銭的利益を得させる者は、罪に問われるとともに、5年間の拘禁刑に処せられる。
- (b) 他の者に属する財産をその者から永久に奪う意図のもとに不正に取得する者は、罪に問われると共に10年の拘禁刑に処せられる。この目的上、彼が所有権、占有または支配を取得した場合は財産を取得したものとみなし、「取得」には、第三者のための取得または第三者をして取得もしくは確保を可能にすることを含む。
- (c) 両条の目的上、「欺罔」とは、事実についてであれ法についてであれ、言葉であれ、行為であれ、欺罔を用いる者もしくはその他の者の現在の意図についての欺罔を含む。

13. 清算

13.1 免除会社

免除会社の清算(解散)は、会社法、2008年会社清算規則および会社の定款に準拠する。清算は、自発的なもの(すなわち、株主の議決に従うもの)、または債権者、出資者(すなわち、株主)または会社自体の申立に従い裁判所による強制的なものがある。自発的な解散は、後に裁判所の監督の下になされることになることもある。CIMAも、投資信託または投資信託管理会社が解散されるべきことを裁判所に申立てる権限を有する(参照:第7.17(b)項および第8.17(b)項)。剰余資産は、もしあれば、定款の規定に従い、株主に分配される。

13.2 ユニット・トラスト

ユニット・トラストの清算は、信託証書の規定に準拠する。CIMAは、受託会社が投資信託を解散すべきであるという命令を裁判所に申請する権限をもっている。(参照:第7.17(c)項)剰余資産は、もしあれば、信託証書の規定に従って分配される。

13.3 免除リミテッド・パートナーシップ

免除リミテッド・パートナーシップの終了、整理および解散は、免除リミテッド・パートナーシップ法およびパートナーシップ契約に準拠する。CIMAは、パートナーシップを解散させるべしとの命令(参照:第7.17(d)項)を求めて裁判所に申立をする権限を有している。剰余資産は、もしあれば、パートナーシップ契約の規定に従って分配される。

ジェネラル・パートナーまたはパートナーシップ契約に基づき清算人に任命された他の者は、パートナーシップを解散する責任を負っている。パートナーシップが一度解散されれば、ジェネラル・パートナーまたはパートナーシップ契約に基づき清算人に任命された他の者は、免除リミテッド・パートナーシップの登記官に解散通知を提出しなければならない。

13.4 有限責任会社

有限責任会社は、登記を抹消または正式に清算することができる。清算手続は、免除会社に適用される制度と非常に類似している。

13.5 税金

ケイマン諸島においては直接税、源泉課税または為替管理はない。ケイマン諸島は、ケイマン諸島の投資信託に対してまたはよって行われるあらゆる支払に適用されるいかなる国との間でも二重課税防止条約を締結していない。免除会社、受託会社、免除リミテッド・パートナーシップおよび有限責任会社は、将来の課税に対して誓約書を取得することができる(第6.1(1)項、第6.2(g)項、第6.3(i)項および第6.4(e)項参照)。

14. 一般投資家向け投資信託(日本)規則(改正済)

14.1 一般投資家向け投資信託(日本)規則(改正済)(以下「本規則」という。)は、日本で公衆に向けて販売される一般投資家向け投資信託に関する法的枠組みを定めたものである。本規則の解釈上、「一般投資家向け投資信託」とは、ミューチュアル・ファンド法第4(1)(a)条に基づく免許を受け、その証券が日本の公衆に対して既に販売され、または販売されることが予定されている信託、会社(有限責任会社を含む。)またはパートナーシップである投資信託をいう。日本国内で既に証券を販売し、2003年11月17日現在存在している投資信託、または同日現在存在し、同日後にサブ・トラストを設定した投資信託は、本規則に基づく「一般投資家向け投資信託」の定義に含まれない。上記のいずれかの適用除外に該当する一般投資家向け投資信託は、本規則の適用を受けることをCIMAに書面で届け出ることによって、かかる選択(当該選択は撤回不能である。)をすることができる。

14.2 CIMAが一般投資家向け投資信託に交付する投資信託免許にはCIMAが適当とみなす条件の適用がある。かかる条件のひとつとして一般投資家向け投資信託は本規則に従って事業を行わねばならない。

14.3 本規則は一般投資家向け投資信託の設立文書に特定の条項を入れることを義務づけている。具体的には証券に付随する権利および制限、資産と負債の評価に関する条件、各証券の純資産価額および証券の募集価格および償還価格または買戻価格の計算方法、証券の発行条件、証券の譲渡または転換の条件、証券の買戻しおよびかかる買戻しの中止の条件、監査人の任命などが含まれる。

- 14.4 一般投資家向け投資信託の証券の発行価格および償還価格または買戻価格は請求に応じて管理事務代行会社の事務所で無料で入手することができなければならない。
- 14.5 一般投資家向け投資信託は会計年度が終了してから6か月以内、または目論見書に定めるそれ以前の日、年次報告書を作成し、投資家に配付するか、またはこれらを指示しなければならない。年次報告書には本規則に従って作成された当該投資信託の監査済財務諸表を盛り込まなければならない。
- 14.6 また一般投資家向け投資信託の運営者は各会計年度末の6か月後から20日以内に、一般投資家向け投資信託の事業の詳細を記載した報告書をCIMAに提出する義務を負う。さらに一般投資家向け投資信託の運営者は、運営者が知る限り、当該投資信託の投資方針、投資制限および設立文書を遵守していること、ならびに当該投資信託は投資家の利益を損なうような運営をしていないことを確認した宣誓書を、年に一度、CIMAに提出しなければならない。本規則の解釈上、「運営者」とは、ユニット・トラストの場合は信託の受託者、パートナーシップの場合はパートナーシップのジェネラル・パートナー、また会社の場合は会社の取締役をいう。
- 14.7 管理事務代行会社
- (a) 本規則第13.1条は一般投資家向け投資信託の管理事務代行会社が履行すべき様々な職務を定めている。かかる職務には下記の事項が含まれる。
- () 一般投資家向け投資信託の設立文書、目論見書、申込契約およびその他の関係法に従って証券の発行、譲渡、転換および償還または買戻しが確実に実行されるようにすること
 - () 一般投資家向け投資信託の設立文書、目論見書、申込契約および投資家または潜在的投資家に公表されるものに従って確実に証券の純資産価額、発行価格、転換価格および償還価格または買戻価格が計算されるようにすること
 - () 管理事務代行会社が職務を履行するために必要なすべての事務所設備、機器および人員を確保すること
 - () 本規則、会社法およびミューチュアル・ファンド法に従って、一般投資家向け投資信託の運営者が同意した形式で投資家向けの定期報告書が確実に作成されるようにすること
 - () 一般投資家向け投資信託の会計帳簿が適切に記帳されるように確保すること
 - () 管理事務代行会社が投資家名簿を保管している場合を除き、名義書換代理人の手続および投資家名簿の管理に関して名義書換代理人に与えた指示が実効的に監視されるように確保すること
 - () 別途名義書換代理人が任命されている場合を除き、一般投資家向け投資信託の設立文書で義務づけられた投資家名簿が確実に管理されるようにすること
 - () 一般投資家向け投資信託の証券に関して適宜宣言されたすべての分配金またはその他の配分が当該投資信託から確実に投資家に支払われるようにすること
- (b) 本規則は、一般投資家向け投資信託の資産の一部または全部が目論見書に定める投資目的および投資制限に従って投資されていないことに管理事務代行会社が気付いた場合、または一般投資家向け投資信託の運営者または投資顧問会社が設立文書または目論見書に定める規定に従って当該投資信託の業務または投資活動を実施していない場合、できる限り速やかにCIMAに連絡し、当該投資信託の運営者に書面で報告することを管理事務代行会社に対して義務づけている。
- (c) 管理事務代行会社は、一般投資家向け投資信託の募集または償還もしくは買戻しを中止する場合、および一般投資家向け投資信託を清算する意向である場合、実務上できる限り速やかにその旨をCIMAに通知しなければならない。
- (d) 管理事務代行会社はケイマン諸島または犯罪収益に関する法律の第5(2)(a)条に従って指定された、ケイマン諸島のそれと同等のマナー・ロンダリングおよびテロリストの資金調達に係る対策を有する法域(以下「同等の法律が存在する法域」という。)で設立され、または適法に事業を営んでいる者にその職務または任務を委託することができる。ただし、管理事務代行会社は委託した職務または任務の履行に関し引き続き責任を負わなければならない。管理事務代行会社は職務を委託する前にCIMAに届け出るとともに、委託後直ちに運営者、サービス提供者および投資家に通知するものとする。
- 14.8 保管会社
- (a) 一般投資家向け投資信託はケイマン諸島、同等の法律が存在する法域またはCIMAが承認したその他の法域で規制を受けている保管会社を任命し、維持しなければならない。保管会社を変更する場合、一般投資家向け投資信託は変更の1か月前までにその旨を書面でCIMA、当該投資信託の投資家およびサービス提供者に通知しなければならない。
- (b) 本規則は任命された保管会社の職務として、保管会社は投資対象に関する証券および権原に関する書類を保管し、当該投資信託の設立文書、目論見書、申込契約または関係法令と矛盾しない限り、契約により規定される一般投資家向け投資信託の投資に関する管理事務代行会社、投資顧問会社および運営者の指示を実行することを定めている。
- (c) 保管会社は、管理事務代行会社または一般投資家向け投資信託に対して、証券の申込代金の受取りおよび充当、当該投資信託の証券の発行、転換および買戻し、投資対象の売却に際して受取った純収益の送金、当該投資信託の資本および収益の充当ならびに当該投資信託の純資産価額の計算に関する写しおよび情報を請求する権利を有する。
- (d) 保管会社は副保管会社を任命することができ、保管会社は適切な副保管会社の選任に際して合理的な思量、注意および努力を払うものとする。保管会社はその業務を副保管会社に委託することを、1か月前までに書面でその他のサービ

ス提供者に通知しなければならない。保管会社は保管サービスを提供する副保管会社の適格性を継続的に確認する責任を負う。保管会社は各副保管会社を適切なレベルで監督し、各副保管会社が引き続きその任務を十分に履行していることを確認するために定期的に調査しなければならない。

14.9 投資顧問会社

- (a) 一般投資家向け投資信託はケイマン諸島、同等の法律が存在する法域またはCIMAが承認したその他の法域で設立され、または適法に事業を営んでいる投資顧問会社を任命し、維持しなければならない。本規則の解釈上、「投資顧問会社」とは、一般投資家向け投資信託の投資活動に関する投資運用業務を提供する目的で、一般投資家向け投資信託により、または一般投資家向け投資信託のために任命された事業体をいう。かかる事業体により任命された副投資顧問会社はこれに含まれない。本規則の解釈上、「投資運用業務」には、ケイマン諸島の証券投資業法(改正済)の別表2第3項に規定される活動が含まれる。
- (b) 投資顧問会社を変更する場合には、変更の1か月前までにCIMA、投資家およびその他の業務提供者に当該変更について通知しなければならない。更に、投資顧問会社の取締役を変更する場合には、運用する各一般投資家向け投資信託の運営者(すなわち、場合に応じて、取締役、受託会社またはジェネラル・パートナー)の事前の承認を要する。運営者は、かかる変更について、変更の1か月前までに書面でCIMAに通知することが要求される。
- (c) 本規則第21条は、ミューチュアル・ファンド法に基づいて投資信託免許を取得する条件のひとつとして投資顧問会社を任命する契約に一定の職務が記載されていることを要求している。かかる職務には下記の事項が含まれる。
- () 一般投資家向け投資信託が受取った申込代金が当該投資信託の設立文書、目論見書および申込契約に従って確実に充当されるようにすること
 - () 一般投資家向け投資信託の資産の売却に際してその純収益が合理的な期限内に確実に保管会社に送金されるようにすること
 - () 一般投資家向け投資信託の収益が当該投資信託の設立文書、目論見書および申込契約に従って確実に充当されるようにすること
 - () 一般投資家向け投資信託の資産が、当該投資信託の設立文書、目論見書および申込契約に記載される当該投資信託の投資目的および投資制限に従って確実に投資されるようにすること
 - () 保管会社または副保管会社が一般投資家向け投資信託に関する契約上の義務を履行するために必要な情報および指示を合理的な時に提供すること
- (d) 本規則は、現在、一般投資家向け投資信託の投資顧問会社がユニット・トラストに対して投資顧問業務を行っているか、または会社に対して行っているかを区別しており、それに応じて、異なる投資制限が適用されている。
- (e) 投資信託がユニット・トラストである場合、本規則第21条(4)項は投資顧問会社がかかるユニット・トラストのために引受けてはならない業務を以下の通り定めている。
- () 結果的に当該一般投資家向け投資信託のために空売りされるすべての有価証券の総額がかかる空売りの直後に当該一般投資家向け投資信託の純資産を超過することになる場合、かかる有価証券の空売りを行ってはならない。
 - () 結果的に当該投資信託のために行われる借入れの残高の総額がかかる借入れ直後に当該投資信託の純資産の10%を超えることになる場合、かかる借入れを行ってはならない。ただし、
 - (A) 特殊事情(一般投資家向け投資信託と別の投資信託、投資ファンドまたはそれ以外の種類の集団投資スキームとの合併を含むがそれらに限られない。)において、12か月を超えない期間に限り、本()項において言及される借入制限を超えてもよいものとし、
 - (B) 1 当該一般投資家向け投資信託が、有価証券の発行手取金のすべてまたは実質的にすべてを不動産の権利を含む不動産に投資するとの方針を有し、
 - 2 投資顧問会社が、当該一般投資家向け投資信託の資産の健全な運営または当該一般投資家向け投資信託の受益者の利益保護のために、かかる制限を超える借入れが必要であると判断する場合、本()項において言及される借入制限を超えてもよいものとする。
 - () 株式取得の結果、投資顧問会社が運用するすべての投資信託が保有する一会社(投資会社を除く。)の株式総数が、当該会社の発行済議決権付株式総数の50%を超えることになる場合、当該会社の議決権付株式を取得してはならない。
 - () 取引所に上場されていないか、または容易に換金できない投資対象を取得する結果として、取得直後に一般投資家向け投資信託が保有するかかる投資対象の総価値が当該投資信託の純資産価額の15%を超えることになる場合、当該投資対象を取得してはならないが、投資顧問会社は、当該投資対象の評価方法が当該一般投資家向け投資信託の目論見書において明確に開示されている場合、当該投資対象の取得を制限されないものとする。
 - () 当該一般投資家向け投資信託の受益者の利益を損なうか、または当該一般投資家向け投資信託の資産の適切な運用に違反する取引(投資信託の受益者ではなく投資顧問会社もしくは第三者の利益を図る取引を含むが、これらに限られない。)を行ってはならない。
 - () 本人として自社またはその取締役と取引を行ってはならない。

- (f) 一般投資家向け投資信託が会社である場合、本規則第21条(5)項は、投資顧問会社が当該会社のために引受けてはならない業務を以下の通り定めている。
- () 株式取得の結果、当該一般投資家向け投資信託が保有する一会社(投資会社を除く。)の株式総数が、当該会社の発行済議決権付株式総数の50%を超えることになる場合、当該会社の議決権付株式を取得してはならない。
 - () 当該一般投資家向け投資信託が発行するいかなる証券も取得してはならない。
 - () 当該一般投資家向け投資信託の受益者の利益を損なうか、または当該一般投資家向け投資信託の資産の適切な運用に違反する取引(当該一般投資家向け投資信託の受益者ではなく投資顧問会社もしくは第三者の利益を図る取引を含むが、これに限られない。)を行ってはならない。
- (g) 上記にかかわらず、本規則第21条(6)項は、本規則第21条(4)項または第21条(5)項によって、投資顧問会社が、一般投資家向け投資信託のために、以下に該当する会社、ユニット・トラスト、パートナーシップまたはその他の者のすべてのまたはいずれかの株式、証券、持分またはその他の投資対象を取得することを妨げないことを明記している。
- () 投資信託、投資ファンド、ファンド・オブ・ファンズまたはその他の種類の集団投資スキームである場合
 - () マスター・ファンド、フィーダー・ファンド、その他の類似の組織もしくは会社または事業体のグループの一部を構成している場合
 - () 一般投資家向け投資信託の投資目的または投資戦略を、一般的にまたは部分的に、直接促進する特別目的事業体である場合
- (h) 投資顧問会社は副投資顧問会社を任命することができ、副投資顧問会社を任命する場合は事前にその他の業務提供者、運営者およびCIMAに通知しなければならない。投資顧問会社は副投資顧問会社が履行する業務に関して責任を負う。

14.10 財務報告

- (a) 本規則パート は一般投資家向け投資信託の財務報告に充てられている。一般投資家向け投資信託は、各会計年度が終了してから6か月以内に、監査済財務諸表を織り込んだ財務報告書を作成し、ミューチュアル・ファンド法に従って投資家およびCIMAに配付しなければならない。また中間財務諸表については当該投資信託の設立文書および目論見書の中で投資家に説明した要領で作成し、配付すれば足りる。
- (b) 投資家に配付するすべての関連財務情報および純資産価額を算定するために使用する財務情報は、目論見書に定める一般に認められた会計原則に従って準備されなければならない。
- (c) 本規則第26条では一般投資家向け投資信託の監査済財務諸表に入れるべき最低限の情報を定めている。

14.11 監査

- (a) 一般投資家向け投資信託は監査人を任命し、維持しなければならない。監査人を変更する場合は1か月前までに書面でCIMA、投資家およびサービス提供者に通知しなければならない。また監査人を変更する場合は事前にCIMAの承認を得なければならない。
- (b) 一般投資家向け投資信託は最初に監査人の書面による承認を得ることなく、当該投資信託の監査報告書を公表または配付してはならない。
- (c) 監査人はケイマン諸島以外の法域で一般に認められた監査基準を使用することができ、その際、監査報告書の中でかかる事実および法域の名称を開示しなければならない。
- (d) 監査人は一般投資家向け投資信託の運営者およびその他のサービス提供者から独立していなければならない。

14.12 目論見書

- (a) 本規則パート は、ミューチュアル・ファンド法第4(1)条および第4(6)条に従ってCIMAに届け出られる一般投資家向け投資信託の目論見書に関する最低限の開示要件を定めている。目論見書に重大な変更があった場合もCIMAに届け出なければならない。一般投資家向け投資信託の目論見書は当該投資信託の登記上の事務所またはケイマン諸島に所在するいずれかのサービス提供者の事務所において無料で入手することができなければならない。
- (b) ミューチュアル・ファンド法に定める要件に追加して、本規則第37条は一般投資家向け投資信託の目論見書に関する最低限の開示要件を定めており、以下の詳細が含まれていなければならない。
- () 一般投資家向け投資信託の名称、また会社もしくはパートナーシップの場合はケイマン諸島の登記上の住所
 - () 一般投資家向け投資信託の設立日または設定日(存続期間に関する制限の有無を表示する)
 - () 設立文書および年次報告書または定期報告書の写しを閲覧し、入手できる場所の記述
 - () 一般投資家向け投資信託の会計年度の終了日
 - () 監査人の氏名および住所
 - () 下記の(xx)、(xx)および(xx)に定める者とは別に、一般投資家向け投資信託の業務に重大な関係を有す取締役、役員、名義書換代理人、法律顧問およびその他の者の氏名および営業用住所
 - () 投資信託会社である一般投資家向け投資信託の授権株式および発行済株式資本の詳細(該当する場合は現存する当初株式、設立者株式または経営株式を含む)

- () 証券に付与されている主な権利および制限の詳細(通貨、議決権、清算または解散の状況、券面、名簿への記録等に関する詳細を含む)
- () 該当する場合、証券を上場し、または上場を予定する証券取引所または市場の記述
- () 証券の発行および売却に関する手続および条件
- (x) 証券の償還または買戻しに関する手続および条件ならびに償還または買戻しを中止する状況
- (x) 一般投資家向け投資信託の証券に関する配当または分配金の宣言に関する意向の説明
- (x) 一般投資家向け投資信託の投資目的、投資方針および投資方針に関する制限の説明、一般投資家向け投資信託の重大なリスクの説明、および使用する投資手法、投資商品または借入の権限に関する記述
- (x) 一般投資家向け投資信託の資産の評価に適用される規則の説明
- (x) 一般投資家向け投資信託の発行価格、償還価格または買戻価格の決定(取引の頻度を含む)に適用される規則および価格に関する情報を入手することのできる場所の説明
- (x) 一般投資家向け投資信託から運営者、管理事務代行会社、投資顧問会社、保管会社およびその他のサービス提供者が受取るまたは受取る可能性の高い報酬の支払方法、金額および報酬の計算に関する情報
- (x) 一般投資家向け投資信託とその運営者およびサービス提供者との間の潜在的利益相反に関する説明
- (x) 一般投資家向け投資信託がケイマン諸島以外の法域またはケイマン諸島以外の監督機関もしくは規制機関で登録し、もしくは免許を取得している場合(または登録し、もしくは免許を取得する予定である場合)、その旨の記述
- (x) 投資家に配付する財務報告書の性格および頻度に関する詳細
- (xx) 一般投資家向け投資信託の財務報告書を作成する際に採用した一般に認められた会計原則
- (xx) 以下の記述
 - 「ケイマン諸島金融庁が交付した投資信託免許は、一般投資家向け投資信託のパフォーマンスまたは信用力に関する金融庁の投資家に対する義務を構成しない。またかかる免許の交付にあたり、金融庁は一般投資家向け投資信託の損失もしくは不履行または目論見書に記載された意見もしくは記述の正確性に関して責任を負わないものとする。」
- (xx) 管理事務代行会社(管理事務代行会社の名称、管理事務代行会社の登記上の住所もしくは主たる営業所の住所または両方の住所を含む)
- (xx) 保管会社および副保管会社(下記事項を含む)
 - (A) 保管会社および副保管会社(該当する場合)の名称、保管会社および副保管会社の登記上の住所もしくは主たる営業所の住所または両方の住所
 - (B) 保管会社および副保管会社の主たる事業活動
- (xx) 投資顧問会社(下記事項を含む)
 - (A) 投資顧問会社の取締役の氏名および経歴の詳細ならびに投資顧問会社の登記上の住所もしくは主たる営業所の住所または両方の住所
 - (B) 投資顧問会社のサービスに関する契約の重要な規定
 - (C) ファンドに対する投資家の持分に関するケイマン諸島の法令に定める重要な規定

第4【その他】

- (1) 目論見書に図案を採用することがあります。
- (2) 交付目論見書の最終頁の次に、「金融商品の販売等に関する法律に係る重要事項」および「目論見書補完書面（投資信託）」を記載することがあります。
- (3) 目論見書に次の事項を記載することがあります。
 - ・「ご購入にあたっては本書の内容を十分にお読み下さい。」との記載
 - ・「ファンドに関するより詳細な情報を含む請求目論見書が必要な場合は、販売会社にご請求いただければ当該販売会社を通じて交付されます。なお、請求を行った場合には、投資者がその旨を記録しておくこととされております。」との記載
 - ・「また、EDINET（金融庁の開示書類閲覧ホームページ）で有価証券届出書等が開示されておりますので、詳細情報の内容は<https://disclosure.edinet-fsa.go.jp/>でもご覧いただけます。」との記載
 - ・金融商品取引法（昭和23年法律第25号）第13条の規定に基づく目論見書である旨の記載
 - ・届出をした日および当該届出の効力の発生の有無を確認する方法、または、届出をした日、届出が効力を生じている旨および効力発生日
 - ・「将来の分配金の支払いおよびその金額について保証するものではありません。」との記載
 - ・目論見書の使用開始月または日
 - ・その他の留意点として、「ファンド証券のお取引に関しては、金融商品取引法第37条の6の規定（いわゆるクーリングオフ）の適用はありません。」との記載
 - ・「ご投資にあたっては、「外国証券取引口座」が必要です。」との記載
- (4) 交付目論見書に最新の運用実績を記載することがあります。
- (5) ファンド証券の券面は発行されません。

【別紙】

定義

「決算日」	各年の10月31日または(受託会社の絶対的な裁量により)受託会社により随時書面により指定されるその他の日をいいます。
「管理事務代行会社」	ルクセンブルク三菱UFJインベスターサービス銀行S.A.、または受託会社がファンドに関する管理事務代行会社として随時任命するその他の者、企業もしくは会社をいいます。
「管理事務代行契約」	ファンドに関する受託会社と管理事務代行会社との管理事務代行契約をいいます。
「AEOI」	() 1986年米国内国歳入法第1471条から第1474条および関連する法律、規定または指針、ならびに類似の金融口座情報報告および/または源泉徴収税制度の実施を図る、その他の法域で制定されたその他の類似の法律、規定もしくは指針 () 税務における金融口座情報の自動的交換に関する経済協力開発機構(OECD)基準-共通報告基準および関連指針 () 上記()および()に記載される法律、規定、指針または基準を遵守、促進、補足または実施するために締結された、ケイマン諸島(またはケイマン諸島政府機関)とその他の法域(該当する法域の政府機関を含みます。)との間の政府間協定、条約、規定、指針、基準その他契約、ならびに () 前項に概説される事項を実施するケイマン諸島の法律、規定または指針 をいいます。
「監査人」	ケーピーエムジー ケイマン諸島、またはトラストおよび/もしくは関連するファンド(該当する方)について受託会社が随時監査人として任命する者、企業または会社をいいます。
「代行協会員」	受益証券の募集に関して管理会社の日本における代行協会員としての資格における野村證券株式会社または随時任命されるその他の者をいいます。
「代行協会員契約」	管理会社と代行協会員間のファンドに関する代行協会員契約をいいます。
「豪ドル建て 年1回分配型」	豪ドル建て受益証券のうち「豪ドル建て 年1回分配型」として指定されたものをいいます。
「豪ドル建て 毎月分配型」	豪ドル建て受益証券のうち「豪ドル建て 毎月分配型」として指定されたものをいいます。
「ケイマン諸島」	イギリスの海外領土であるケイマン諸島をいいます。
「CIMA」	ケイマン諸島金融庁をいいます。

「ファンド営業日」	<p>米ドルファンドについては、ルクセンブルグおよびニューヨークの銀行営業日であり、かつニューヨーク証券取引所の営業日であり、かつ、日本の証券会社の営業日である日(毎年12月24日を除きます。)、ならびに受託会社または管理会社が投資顧問会社と協議した上で随時決定するその他の日をいいます。</p> <p>豪ドルファンドについては、ルクセンブルグ、シドニーおよびメルボルンの銀行営業日であり、かつニューヨーク証券取引所の営業日であり、かつ、日本の証券会社の営業日である日(毎年12月24日を除きます。)、ならびに受託会社または管理会社が投資顧問会社と協議した上で随時決定するその他の日をいいます。</p>
「委託契約」	管理会社と受託会社間の2019年9月13日付の契約(随時修正または補足されます。)をいいます。
「英文目論見書補遺」	トラストの英文目論見書を補足する英文目論見書補遺をいいます。
「保管会社」	ルクセンブルク三菱UFJインバスターサービス銀行S.A.、または受託会社がファンドに関する保管会社として管理会社と協議の上で随時任命するその他の者、企業もしくは会社をいいます。
「保管契約」	ファンドに関する受託会社と保管会社との間の保管契約をいいます。
「分配金落ち日」	関連する分配基準日の翌ファンド営業日および/または受託会社が投資顧問会社と協議した上で随時決定するその他の日をいいます。
「分配基準日」	()米ドル建て 年1回分配型および豪ドル建て 年1回分配型に関して、毎年10月9日(ただし、当該日がファンド営業日でない場合には、その直前のファンド営業日)および/または受託会社が投資顧問会社と協議した上で当該受益証券クラスに関して随時決定するその他の日および()米ドル建て 毎月分配型および豪ドル建て毎月分配型に関して、毎月9暦日目(ただし、当該日がファンド営業日でない場合には、その直前のファンド営業日)および/または受託会社が投資顧問会社と協議した上で当該受益証券クラスに関して随時決定するその他の日をいいます。
「分配支払日」	関連する分配基準日(同日を含みます。)から5ファンド営業日目および/または受託会社が投資顧問会社と協議した上で随時決定するその他の日をいいます。
「販売会社」または「日本における販売会社」	野村證券株式会社、またはファンドの日本における販売会社として管理会社により随時任命されるその他の機関をいいます。

「公租公課」	各ファンドに関して、印紙その他の税、税金、政府関連手数料(外国通貨の取得、保有または処分に関連する手数料を含みます。)、ブローカレッジ、銀行手数料、名義書換手数料、登録手数料、ならびにトラストおよび/または当該ファンドの信託財産の組成、関連するファンドの信託財産の増額、関連するファンドの受益証券の創設、発行、販売もしくは買戻し、関連するファンドについて本投資対象の購入、販売もしくは取得に関連する、または受益証券もしくは当該税金および手数料が支払われるべき取引もしくは売買に関する、その他の公租公課をいいますが、関連するファンドの受益証券の発行および買戻しに関して、取次業者に対して支払われる手数料(もしあれば)は含まれません。
「適格投資家」	()米国の市民もしくは居住者、()米国の州、領域、連邦もしくは属領で設立されたかもしくは存続するパートナーシップ、または米国、もしくは米国の州、領域、連邦もしくは属領の法に基づいて設立されたかもしくはそれらにおいて存続する法人、信託もしくはその他の団体、1933年米国証券法(改正済)(以下「米国証券法」といいます。)のレギュレーションSに定義される「米国人」、1974年米国従業員退職所得保障法(改正済)における意味の「従業員給付制度の投資者」(以下それぞれを「米国人」といいます。)、米国人が執行者もしくは管理者である財団、()ケイマン諸島の市民もしくは居住者またはケイマン諸島に居住する者もしくは法人(ケイマン諸島で設立もしくは組成された免除会社もしくは非居住会社または者を除きます。)、()欧州連合の市民または居住者、()上記()、()、()または()に記載される者または法人の保管人、名義人または受託者、または、()ファンドに関して管理会社が随時決定するその他の者の、いずれにも該当しない者、会社または法人をいいます。
「費用」	トラストおよびいずれのファンドについて、すべての公租公課、ならびに関連するファンドの信託財産の収益または資本に対して請求されるすべての手数料、報酬、費用、料金、経費、利息およびその他の債務をいい、信託証書で特定される項目を含みますが、これらに限られません。
「金融商品取引法」	日本の金融商品取引法(昭和23年法律第25号)をいいます。
「外国通貨」	基準通貨以外の通貨をいいます。
「金融庁」	日本の金融庁をいいます。
「基準通貨」	米ドルファンドについては、米ドルファンドの表示通貨である米ドルをいいます。豪ドルファンドについては、豪ドルファンドの表示通貨である豪ドルをいいます。
「当初払込日」	2019年11月18日をいいます。
「投資対象ファンド」	「第二部 ファンド情報、第1 ファンドの状況、2 投資方針、(1) 投資方針、投資目的および投資方針」の項に記載される意味を有します。

「投資対象ファンド受益証券」	ピムコ パミューダ インカム ファンドAのNN(USD)クラス受益証券およびピムコ パミューダ インカム ファンドDのNN(AUD)クラス受益証券をいいます。
「投資ガイドライン」	管理会社がファンドの資産を投資する際に遵守する、本書に定める投資目的、投資方針および投資制限をいいます。
「投資顧問会社」	野村アセットマネジメント株式会社、またはファンドの投資顧問会社として管理会社により随時任命されるその他の者、企業もしくは会社をいいます。
「投資顧問契約」	投資顧問会社によるファンドの投資顧問サービスの提供に関する管理会社と投資顧問会社との間の投資顧問契約(随時変更されます。)をいいます。
「副投資顧問会社」	ピムコジャパンリミテッド、または投資顧問会社がファンドの副投資顧問会社として随時任命するその他の者、企業もしくは会社をいいます。
「副投資顧問契約」	副投資顧問会社によるファンドの副投資顧問サービスの提供に関する投資顧問会社と副投資顧問会社との間の副投資顧問契約(随時変更されます。)をいいます。
「投信法」	日本の投資信託及び投資法人に関する法律(昭和26年法律第198号、改正済)をいいます。
「本投資対象」	いずれかの者、団体(法人格の有無を問いません。)、投資信託、信託、世界のいずれかの国、州もしくは領域の政府もしくは機関が発行する持分、株式、パートナーシップ持分、債券、社債、社債券、ワラント、転換社債、ローン・ストック、ユニット・トラストの受益証券もしくはサブ受益証券、株式オプションもしくはストック・オプション、先物取引、通貨スワップもしくは金利スワップ、レポ取引、譲渡性預金、為替手形、約束手形またはあらゆる種類の有価証券、上記の者に対するローン(またはローン・パーティシペーション)、ミューチュアル・ファンドもしくは類似のスキームの参加権(全額払込済み、一部払込済み、または未払いのいずれであるかを問いません。)をいい、また、本書において記載される、または管理会社が随時書面により指定するその他の投資対象もしくはその派生商品をいいます。
「関東財務局」	日本の財務省関東財務局をいいます。
「管理会社」	グローバル・ファンズ・トラスト・カンパニー、または信託証書の規定に従ってトラストに関する管理会社として任命されるその他の者もしくは機関をいいます。
「マネージド・ファンド」	ユニット・トラスト、ミューチュアル・ファンド、コーポレーション、または類似のオープン・エンド型の投資法人もしくはその他類似のオープン・エンド型の投資ビークルをいいます。
「マスター・ファンド」	「第二部 ファンド情報、第1 ファンドの状況、2 投資方針、(1) 投資方針、投資目的および投資方針」の項に記載される意味を有しません。

「マスター・ファンド管理会社」	パシフィック・インベストメント・マネジメント・カンパニー・エルエルシーをいいます。
「マスター・ファンド投資主」	マスター・ファンドの投資証券の保有者をいいます。
「ミューチュアル・ファンド法」	ケイマン諸島のミューチュアル・ファンド法(改正済)をいいます。
「純資産価額」	各ファンドについて、信託証書および本書に従い計算される、当該ファンドの信託財産のうちのすべての本投資対象、現金およびその他のすべての資産から、当該ファンドの信託財産から適切に支払われるまたは払い戻されるすべての負債を控除した価額をいいます。
「受益証券1口当たり純資産価格」	各ファンド(または文脈上要求される場合は、それらのクラスもしくはシリーズ)の受益証券について、当該ファンド(または当該ファンドの特定のクラスもしくはシリーズの受益証券については、ファンドの純資産価額のうち関連するクラスもしくはシリーズの受益証券に適切に帰属させることのできる部分)の純資産価額を、当該ファンド(または、該当する場合はファンドの受益証券の関連するクラスもしくはシリーズ)の計算時点における発行済受益証券口数で除したものをいいます。
「英文目論見書」	英文目論見書をいいます。
「基準日」	() 受益者集会については、受託会社が決定する日で、通知において指定された集会日より少なくとも10日前の日、および、() 受益者の分配を受領する権利を決定する目的においては、分配基準日、または別途受託会社が決定する日をいいます。
「買戻日」	各ファンド営業日および/または受託会社が管理会社と協議した上で随時決定するその他の日をいいます。
「買戻通知」	管理会社またはその適式に任命された委託先が随時承認する様式の買戻通知をいいます。
「買戻価格」	「第二部 ファンド情報、第2 管理及び運営、2 買戻し手続等、(1) 海外における買戻し手続等」の項に記載される意味を有します。
「受益者名簿」	信託証書の条件に従い、受託会社またはその正当に任命された委託先により保管される受益者の名簿をいいます。
「申込契約」	管理会社が受託会社と協議の上で承認する様式の申込契約をいいます。
「ファンド」	信託証書および信託証書補遺に従って設立されたトラストのシリーズ・トラストであるPIMCOインカム・ストラテジー・ファンド(米ドル)およびPIMCOインカム・ストラテジー・ファンド(豪ドル)をいいます。

「ファンド決議」	あるファンドに関して、(a)当該ファンドの発行済受益証券の純資産価額の過半数(または当該ファンドの関連する英文目論見書補遺において規定されるその他の基準となる割合)の、決議に対して議決権を有する保有者により署名され、書面で行われた決議、または、(b)信託証書を遵守する当該ファンドの受益者集会において、当該受益者集会の基準日時点の保有者で当該集会に本人が出席もしくは代理人により出席し、議決権を有し、当該ファンドの発行済受益証券の純資産価額の過半数(または当該ファンドの関連する英文目論見書補遺において規定されるその他の基準となる割合)の保有者により可決された決議をいいます。
「申込日」	各ファンド営業日および/または受託会社が管理会社と協議した上で随時決定するその他の日をいいます。
「信託証書補遺」	2019年9月13日付のファンドに関する受託会社と管理会社間の信託証書の補遺をいいます。
「トラスト」	信託証書によって設立されるノムラ・ケイマン・トラストとして知られるアンブレラ型のユニット・トラストをいいます。
「信託証書」	トラストに関して受託会社と管理会社の間で締結される、随時修正または補足される2019年9月13日付の基本信託証書をいいます。
「信託財産」	各ファンドについて、その信託時に、受託会社により保有される当初金額の100米ドル(または関連する信託証書補遺において指定されるその他の金額および通貨)ならびに (a)当該ファンドの受益証券の発行による手取金、および (b)信託証書において記載される、受託会社によりまたは受託会社のために、当該ファンドの信託時に保有されるまたは保有されるとみなされる現金、その他の財産および資産のすべてをいいます。 また、本用語が総称して使用される場合、「信託財産」は、すべてのファンドをまとめて参照した信託財産をいいます。
「受託会社」	エムユーエフジー・ファンド・サービシズ(ケイマン)リミテッド、または信託証書の条項に従い受託会社として任命されるその他の者もしくは機関をいいます。
「信託法」	随時改正または補足される、ケイマン諸島の信託法(改正済)をいいます。
「アンブレラ・トラスト」	「第二部 ファンド情報、第1 ファンドの状況、2 投資方針、(1) 投資方針、投資目的および投資方針」の項に記載される意味を有します。
「受益証券販売・買戻契約」	管理会社と日本における販売会社間のファンドに関する受益証券販売・買戻契約をいいます。
「米国」	アメリカ合衆国、その各州、コロンビア特別区ならびにアメリカ合衆国の領域および属領をいいます。

「米ドル建て 年1回分配型」	米ドル建て受益証券のうち「米ドル建て 年1回分配型」として指定されたものをいいます。
「米ドル建て 毎月分配型」	米ドル建て受益証券のうち「米ドル建て 毎月分配型」として指定されたものをいいます。
「受益証券」	ファンドの信託財産に係る同等かつ不可分の受益権(受益証券の端数を含みます。)をいい、また、文脈上要求される場合は、いずれかの受益証券クラスの受益証券をいいます。
「受益者」	該当する時点に登録されている受益証券の保有者をいい、受益証券の保有者として共同で登録される者すべてを含みます。
「受益者決議」	以下のいずれかを意味します。 (a) トラストが「規制ミューチュアル・ファンド」(ミューチュアル・ファンド法において定義されます。)である場合、()すべてのファンドの発行済受益証券の純資産価額の過半数により書面にて同意される決議(この場合、各受益者はすべてのファンドの受益証券の純資産価額の合計に対する当該受益者の保有分の割合に応じて計算された議決権を有します。)、または、()該当する集会の基準日におけるすべてのサブ・ファンドの発行済受益証券の純資産価額の単純過半数の保有者によって、本人または代理人が出席した受益者集会(信託証書の規定に従って招集され、開催されます。)を通過した決議(以下「純資産価額の計算による決議」といいます。)、または、 (b) 上記以外のすべての場合、()信託証書第37.4条のみの目的上、トラストの「投資者」(ミューチュアル・ファンド法において定義します。)の数の過半数により書面にて合意される決議、および、()その他の目的上、純資産価額の計算による決議のいずれかをいいます。
「評価日」	各ファンド営業日および/または受託会社が投資顧問会社と協議した上で随時決定するその他の日をいいます。
「評価時点」	各評価日におけるファンドの本投資対象が取引される最終の関連する市場の営業時間終了時点および/または受託会社が投資顧問会社と協議した上で随時決定するその他の時点をいいます。

独立監査人の監査報告書

受託会社御中

監査意見

我々は、ノムラ・ケイマン・トラストのシリーズ・トラストであるPIMCOインカム・ストラテジー・ファンド(米ドル)(以下「ファンド」という。)の2020年10月31日現在の純資産計算書および投資有価証券およびその他の純資産明細表、2019年11月18日(運用開始日)から2020年10月31日までの期間の運用計算書および純資産変動計算書ならびに重要な会計方針およびその他の補足情報を含む注記で構成される財務書類について監査を行った。

我々の意見として、添付の財務書類は、投資信託に適用されるルクセンブルグにおいて一般に公正妥当と認められた会計原則(以下「ルクセンブルグGAAP」という。)に準拠して、ファンドの2020年10月31日現在の財務状態および同日に終了した期間の運用実績についてすべての重要な点において公正に表示しているものと認める。

意見の根拠

我々は、国際監査基準(以下「ISAs」という。)に準拠して監査を行った。当該基準の下での我々の責任については、本報告書の「財務書類の監査に関する監査人の責任」の項において詳述されている。我々は国際会計士倫理基準審議会の職業会計士のための国際倫理規程(以下「IESBA規程」という。)および財務書類の監査に関するケイマン諸島の倫理規定に従ってファンドから独立した立場にあり、我々はこれらの規定およびIESBA規程に従って他の倫理的な義務も果たしている。我々は、我々が入手した監査証拠が監査意見表明のための基礎を得るのに十分かつ適切であると判断している。

財務書類に対する経営陣および統治責任者の責任

経営陣は、ルクセンブルグGAAPに準拠して当財務書類の作成および公正表示、ならびに不正または誤謬のいずれに起因するかを問わず、重要な虚偽表示がない財務書類を作成するために必要であると経営陣が決定する内部統制に関して責任を負う。

財務書類の作成において、経営陣は、ファンドが継続企業として存続する能力を評価し、それが適用される場合には、経営陣がファンドの清算または運用の停止を意図している、もしくは現実的にそれ以外の選択肢がない場合を除き、継続企業の前提に関する事象を適宜開示し、継続企業の会計基準を使用する責任を負う。

統治責任者は、ファンドの財務報告プロセスの監督に責任を負う。

財務書類の監査に関する監査人の責任

我々の目的は、不正または誤謬のいずれに起因するかを問わず、財務書類に全体として重要な虚偽表示がないかどうかにつき合理的な保証を得ること、および監査意見を含む監査報告書を発行することである。合理的な保証は高度な水準の保証ではあるが、ISAsに準拠して行われる監査が、重要な虚偽表示を常に発見することを保証するものではない。虚偽表示は不正または誤謬により生じることがあり、重要とみなされるのは、単独でまたは全体として、当該財務書類に基づく利用者の経済的意思決定に影響を及ぼすことが合理的に予想される場合である。

ISAsに準拠した監査の一環として、監査全体を通じて、我々は専門的判断を下し、職業的懐疑心を保っている。また、以下も実行する。

- ・不正または誤謬のいずれに起因するかを問わず、財務書類の重要な虚偽表示のリスクを認識および評価し、それらのリスクに対応する監査手続を策定および実行し、我々の監査意見表明のための基礎として十分かつ適切な監査証拠を得る。不正による重要な虚偽表示は共謀、偽造、意図的な削除、不正表示または内部統制の無効化によることがあるため、誤謬による重要な虚偽表示に比べて、見逃すリスクはより高い。
- ・ファンドの内部統制の有効性についての意見を表明するためではなく、状況に適した監査手続を策定するために、監査に関する内部統制を理解する。
- ・使用される会計方針の適切性ならびに経営陣が行った会計上の見積りおよび関連する開示の合理性を評価する。

- ・ 経営陣が継続企業の前提の会計基準を採用した適切性および、入手した監査証拠に基づき、ファンドが継続企業として存続する能力に重大な疑義を生じさせる可能性のある事象または状況に関連する重要な不確実性の有無について結論を下す。重要な不確実性が存在するという結論に達した場合、我々は、当監査報告書において、財務書類における関連する開示に対して注意喚起し、当該開示が不十分であった場合は、監査意見を修正する義務がある。我々の結論は、当報告書の日付までに入手した監査証拠に基づく。しかし、将来の事象または状況が、ファンドが継続企業として存続しなくなる原因となることがある。
- ・ 開示を含む財務書類の全体的な表示、構成および内容について、また、財務書類が、適正表示を実現する方法で対象となる取引および事象を表しているかについて評価する。

我々は、統治責任者に対して、とりわけ計画した監査の範囲および実施時期ならびに我々が監査中に特定した内部統制における重大な不備を含む重大な監査所見に関して報告する。

ケーピーエムジー

2021年4月20日

[次へ](#)

Independent Auditors' Report to the Trustee

Opinion

We have audited the financial statements of PIMCO Income Strategy Fund (USD), a series trust (the "Series Trust") of Nomura Cayman Trust, which comprise the statement of net assets and the statement of investments and other net assets as at October 31, 2020, the statements of operations and changes in net assets for the period from November 18, 2019 (date of commencement of operations) to October 31, 2020, and notes comprising significant accounting policies and other explanatory information.

In our opinion, the accompanying financial statements present fairly, in all material respects, the financial position of the Series Trust as at October 31, 2020, and its financial performance for the period then ended in accordance with generally accepted accounting principles in Luxembourg applicable to investment trusts ("Luxembourg GAAP").

Basis for Opinion

We conducted our audit in accordance with International Standards on Auditing ("ISAs"). Our responsibilities under those standards are further described in the "Auditors' Responsibilities for the Audit of the Financial Statements" section of our report. We are independent of the Series Trust in accordance with International Ethics Standards Board for Accountants International Code of Ethics for Professional Accountants (including International Independence Standards) (IESBA Code) together with the ethical requirements that are relevant to our audit of the financial statements in the Cayman Islands, and we have fulfilled our other ethical responsibilities in accordance with these requirements and the IESBA Code. We believe that the audit evidence we have obtained is sufficient and appropriate to provide a basis for our opinion.

Responsibilities of Management and Those Charged with Governance for the Financial Statements

Management is responsible for the preparation and fair presentation of the financial statements in accordance with Luxembourg GAAP, and for such internal control as management determines is necessary to enable the preparation of financial statements that are free from material misstatement, whether due to fraud or error.

In preparing the financial statements, management is responsible for assessing the Series Trust's ability to continue as a going concern, disclosing, as applicable, matters related to going concern and using the going concern basis of accounting unless management either intends to liquidate the Series Trust or to cease operations, or has no realistic alternative but to do so.

Those charged with governance are responsible for overseeing the Series Trust's financial reporting process.

Auditors' Responsibilities for the Audit of the Financial Statements

Our objectives are to obtain reasonable assurance about whether the financial statements as a whole are free from material misstatement, whether due to fraud or error, and to issue an auditors' report that includes our opinion. Reasonable assurance is a high level of assurance, but is not a guarantee that an audit conducted in accordance with ISAs will always detect a material misstatement when it exists. Misstatements can arise from fraud or error and are considered material if, individually or in the aggregate, they could reasonably be expected to influence the economic decisions of users taken on the basis of these financial statements.

As part of an audit in accordance with ISAs, we exercise professional judgment and maintain professional skepticism throughout the audit. We also:

- Identify and assess the risks of material misstatement of the financial statements, whether due to fraud or error, design and perform audit procedures responsive to those risks, and obtain audit evidence that is sufficient and appropriate to provide a basis for our opinion. The risk of not detecting a material misstatement resulting from fraud is higher than for one resulting from error, as fraud may involve collusion, forgery, intentional omissions, misrepresentations, or the override of internal control.
- Obtain an understanding of internal control relevant to the audit in order to design audit procedures that are appropriate in the circumstances, but not for the purpose of expressing an opinion on the effectiveness of the Series Trust's internal control.
- Evaluate the appropriateness of accounting policies used and the reasonableness of accounting estimates and related disclosures made by management.
- Conclude on the appropriateness of management's use of the going concern basis of accounting and, based on the audit evidence obtained, whether a material uncertainty exists related to events or conditions that may cast significant doubt on the Series Trust's ability to continue as a going concern. If we conclude that a material uncertainty exists, we are required to draw attention in our auditors' report to the related disclosures in the financial statements or, if such disclosures are inadequate, to modify our opinion. Our conclusions are based on the audit evidence obtained up to the date of our auditors' report. However, future events or conditions may cause the Series Trust to cease to continue as a going concern.
- Evaluate the overall presentation, structure and content of the financial statements, including the disclosures, and whether the financial statements represent the underlying transactions and events in a manner that achieves fair presentation.

We communicate with those charged with governance regarding, among other matters, the planned scope and timing of the audit and significant audit findings, including any significant deficiencies in internal control that we identify during our audit.

KPMG

April 20, 2021

() 上記は、監査報告書の原本に記載された事項を電子化したものであり、その原本は本書提出代理人が別途保管しています。

[次へ](#)

独立監査人の監査報告書

受託会社御中

監査意見

我々は、ノムラ・ケイマン・トラストのシリーズ・トラストであるPIMCOインカム・ストラテジー・ファンド(豪ドル)(以下「ファンド」という。)の2020年10月31日現在の純資産計算書および投資有価証券およびその他の純資産明細表、2019年11月18日(運用開始日)から2020年10月31日までの期間の運用計算書および純資産変動計算書ならびに重要な会計方針およびその他の補足情報を含む注記で構成される財務書類について監査を行った。

我々の意見として、添付の財務書類は、投資信託に適用されるルクセンブルグにおいて一般に公正妥当と認められた会計原則(以下「ルクセンブルグGAAP」という。)に準拠して、ファンドの2020年10月31日現在の財務状態および同日に終了した期間の運用実績についてすべての重要な点において公正に表示しているものと認める。

意見の根拠

我々は、国際監査基準(以下「ISAs」という。)に準拠して監査を行った。当該基準の下での我々の責任については、本報告書の「財務書類の監査に関する監査人の責任」の項において詳述されている。我々は国際会計士倫理基準審議会の職業会計士のための国際倫理規程(以下「IESBA規程」という。)および財務書類の監査に関するケイマン諸島の倫理規定に従ってファンドから独立した立場にあり、我々はこれらの規定およびIESBA規程に従って他の倫理的な義務も果たしている。我々は、我々が入手した監査証拠が監査意見表明のための基礎を得るのに十分かつ適切であると判断している。

財務書類に対する経営陣および統治責任者の責任

経営陣は、ルクセンブルグGAAPに準拠して当財務書類の作成および公正表示、ならびに不正または誤謬のいずれに起因するかを問わず、重要な虚偽表示がない財務書類を作成するために必要であると経営陣が決定する内部統制に関して責任を負う。

財務書類の作成において、経営陣は、ファンドが継続企業として存続する能力を評価し、それが適用される場合には、経営陣がファンドの清算または運用の停止を意図している、もしくは現実的にそれ以外の選択肢がない場合を除き、継続企業の前提に関する事象を適宜開示し、継続企業の会計基準を使用する責任を負う。

統治責任者は、ファンドの財務報告プロセスの監督に責任を負う。

財務書類の監査に関する監査人の責任

我々の目的は、不正または誤謬のいずれに起因するかを問わず、財務書類に全体として重要な虚偽表示がないかどうかにつき合理的な保証を得ること、および監査意見を含む監査報告書を発行することである。合理的な保証は高度な水準の保証ではあるが、ISAsに準拠して行われる監査が、重要な虚偽表示を常に発見することを保証するものではない。虚偽表示は不正または誤謬により生じることがあり、重要とみなされるのは、単独でまたは全体として、当該財務書類に基づく利用者の経済的意思決定に影響を及ぼすことが合理的に予想される場合である。

ISAsに準拠した監査の一環として、監査全体を通じて、我々は専門的判断を下し、職業的懐疑心を保っている。また、以下も実行する。

- ・不正または誤謬のいずれに起因するかを問わず、財務書類の重要な虚偽表示のリスクを認識および評価し、それらのリスクに対応する監査手続を策定および実行し、我々の監査意見表明のための基礎として十分かつ適切な監査証拠を得る。不正による重要な虚偽表示は共謀、偽造、意図的な削除、不正表示または内部統制の無効化によることがあるため、誤謬による重要な虚偽表示に比べて、見逃すリスクはより高い。
- ・ファンドの内部統制の有効性についての意見を表明するためではなく、状況に適した監査手続を策定するために、監査に関する内部統制を理解する。
- ・使用される会計方針の適切性ならびに経営陣が行った会計上の見積りおよび関連する開示の合理性を評価する。

- ・ 経営陣が継続企業の前提の会計基準を採用した適切性および、入手した監査証拠に基づき、ファンドが継続企業として存続する能力に重大な疑義を生じさせる可能性のある事象または状況に関連する重要な不確実性の有無について結論を下す。重要な不確実性が存在するという結論に達した場合、我々は、当監査報告書において、財務書類における関連する開示に対して注意喚起し、当該開示が不十分であった場合は、監査意見を修正する義務がある。我々の結論は、当報告書の日付までに入手した監査証拠に基づく。しかし、将来の事象または状況が、ファンドが継続企業として存続しなくなる原因となることがある。
- ・ 開示を含む財務書類の全体的な表示、構成および内容について、また、財務書類が、適正表示を実現する方法で対象となる取引および事象を表しているかについて評価する。

我々は、統治責任者に対して、とりわけ計画した監査の範囲および実施時期ならびに我々が監査中に特定した内部統制における重大な不備を含む重大な監査所見に関して報告する。

ケーピーエムジー

2021年4月20日

[次へ](#)

Independent Auditors' Report to the Trustee

Opinion

We have audited the financial statements of PIMCO Income Strategy Fund (AUD), a series trust (the "Series Trust") of Nomura Cayman Trust, which comprise the statement of net assets and the statement of investments and other net assets as at October 31, 2020, and the statements of operations and changes in net assets for the period from November 18, 2019 (date of commencement of operations) to October 31, 2020, and notes comprising significant accounting policies and other explanatory information.

In our opinion, the accompanying financial statements present fairly, in all material respects, the financial position of the Series Trust as at October 31, 2020 and its financial performance for the period then ended in accordance with generally accepted accounting principles in Luxembourg applicable to investment trusts ("Luxembourg GAAP").

Basis for Opinion

We conducted our audit in accordance with International Standards on Auditing ("ISAs"). Our responsibilities under those standards are further described in the "Auditors' Responsibilities for the Audit of the Financial Statements" section of our report. We are independent of the Series Trust in accordance with International Ethics Standards Board for Accountants International Code of Ethics for Professional Accountants (including International Independence Standards) (IESBA Code) together with the ethical requirements that are relevant to our audit of the financial statements in the Cayman Islands, and we have fulfilled our other ethical responsibilities in accordance with these requirements and the IESBA Code. We believe that the audit evidence we have obtained is sufficient and appropriate to provide a basis for our opinion.

Responsibilities of Management and Those Charged with Governance for the Financial Statements

Management is responsible for the preparation and fair presentation of the financial statements in accordance with Luxembourg GAAP, and for such internal control as management determines is necessary to enable the preparation of financial statements that are free from material misstatement, whether due to fraud or error.

In preparing the financial statements, management is responsible for assessing the Series Trust's ability to continue as a going concern, disclosing, as applicable, matters related to going concern and using the going concern basis of accounting unless management either intends to liquidate the Series Trust or to cease operations, or has no realistic alternative but to do so.

Those charged with governance are responsible for overseeing the Series Trust's financial reporting process.

Auditors' Responsibilities for the Audit of the Financial Statements

Our objectives are to obtain reasonable assurance about whether the financial statements as a whole are free from material misstatement, whether due to fraud or error, and to issue an auditors' report that includes our opinion. Reasonable assurance is a high level of assurance, but is not a guarantee that an audit conducted in accordance with ISAs will always detect a material misstatement when it exists. Misstatements can arise from fraud or error and are considered material if, individually or in the aggregate, they could reasonably be expected to influence the economic decisions of users taken on the basis of these financial statements.

As part of an audit in accordance with ISAs, we exercise professional judgment and maintain professional skepticism throughout the audit. We also:

- Identify and assess the risks of material misstatement of the financial statements, whether due to fraud or error, design and perform audit procedures responsive to those risks, and obtain audit evidence that is sufficient and appropriate to provide a basis for our opinion. The risk of not detecting a material misstatement resulting from fraud is higher than for one resulting from error, as fraud may involve collusion, forgery, intentional omissions, misrepresentations, or the override of internal control.
- Obtain an understanding of internal control relevant to the audit in order to design audit procedures that are appropriate in the circumstances, but not for the purpose of expressing an opinion on the effectiveness of the Series Trust's internal control.
- Evaluate the appropriateness of accounting policies used and the reasonableness of accounting estimates and related disclosures made by management.
- Conclude on the appropriateness of management's use of the going concern basis of accounting and, based on the audit evidence obtained, whether a material uncertainty exists related to events or conditions that may cast significant doubt on the Series Trust's ability to continue as a going concern. If we conclude that a material uncertainty exists, we are required to draw attention in our auditors' report to the related disclosures in the financial statements or, if such disclosures are inadequate, to modify our opinion. Our conclusions are based on the audit evidence obtained up to the date of our auditors' report. However, future events or conditions may cause the Series Trust to cease to continue as a going concern.
- Evaluate the overall presentation, structure and content of the financial statements, including the disclosures, and whether the financial statements represent the underlying transactions and events in a manner that achieves fair presentation.

We communicate with those charged with governance regarding, among other matters, the planned scope and timing of the audit and significant audit findings, including any significant deficiencies in internal control that we identify during our audit.

KPMG

April 20, 2021

() 上記は、監査報告書の原本に記載された事項を電子化したものであり、その原本は本書提出代理人が別途保管しています。

[次へ](#)

独立監査人の監査報告書

グローバル・ファンズ・トラスト・カンパニー
取締役会 御中

財務諸表の監査報告書

監査意見

我々は、グローバル・ファンズ・トラスト・カンパニー（以下、「貴社」という。）の2020年3月31日現在の貸借対照表および同日に終了した年度の損益計算書、ならびに重要な会計方針の要約およびその他の説明情報で構成される、財務諸表について監査を行った。

我々の意見では、添付の財務諸表は、ルクセンブルグにおいて一般に認められた会計原則に準拠して、貴社の2020年3月31日現在の財務状態、ならびに同日に終了した年度の財務実績およびキャッシュ・フローについてすべての重要な点において公正に表示しているものと認める。

意見の根拠

我々は、国際監査基準（以下、「ISA」という。）に準拠して監査を行った。当該基準の下での我々の責任については、本報告書の「財務諸表の監査に関する監査人の責任」の項において詳述されている。我々は国際会計士倫理基準審議会の職業会計士の倫理規程（以下、「IESBA規程」という。）に従って貴社から独立した立場にあり、我々はIESBA規程に従って他の倫理的な義務も果たしている。我々は、我々が入手した監査証拠が監査意見表明のための基礎を得るのに十分かつ適切であると判断している。

その他の情報

経営陣は、運営および管理事務に関する情報で構成されるその他の情報に関して責任を負う。

財務諸表に対する我々の監査意見は、その他の情報を対象としておらず、我々は、その他の情報に対していかなる形式の結論の保証も表明しない。

財務諸表の監査に関する我々の責任は、その他の情報を精読し、当該情報が、財務諸表または我々が監査で入手した知識と著しく矛盾していないか、もしくは重要な虚偽表示があると思われるかについて検討することである。我々が実施した調査に基づき、当該情報に重要な虚偽表示があるという結論に達した場合、我々はその事実を報告する義務がある。この点に関し、我々に報告すべき事項はない。

財務諸表に対する経営陣および取締役会の責任

経営陣は、ルクセンブルグにおいて一般に認められた会計原則に準拠して当財務諸表の作成および適正表示、ならびに不正または誤謬のいずれに起因するかを問わず、重要な虚偽表示がない財務諸表を作成するために必要であると経営陣が決定する内部統制に関して責任を負う。

財務諸表の作成において、経営陣は、貴社が継続企業として存続する能力を評価し、それが適用される場合には、経営陣が貴社の清算または運営の停止を意図している、もしくは現実的にそれ以外の選択肢がない場合を除き、継続企業の前提に関する事象を適宜開示し、継続企業の会計基準を使用する責任を負う。

取締役会は、貴社の財務報告プロセスの監督に責任を負う。

財務諸表の監査に関する監査人の責任

当報告書は、取締役会のためにのみ作成されている。我々の監査業務は、我々が監査報告書で述べることが求められている事項を取締役に述べるために引き受けており、それ以外の目的はない。法の許す最大限の範囲で、我々は、我々の監査業務、当報告書、または我々が形成する意見に関して、貴社および取締役会以外に誰に対しても責任を引受けずまた負わない。

我々の目的は、不正または誤謬のいずれに起因するかを問わず、財務諸表に全体として重要な虚偽表示がないかどうかにつき合理的な保証を得ること、および監査意見を含む監査報告書を発行することである。合理的な保証は高い水準の保証ではあるが、I S A s に準拠して行われる監査が、重要な虚偽表示を常に発見することを保証するものではない。虚偽表示は不正または誤謬により生じることがあり、重要とみなされるのは、単独または全体として、当該財務諸表に基づく利用者の経済的意思決定に影響を及ぼすことが合理的に予想される場合である。

I S A s に準拠した監査の一環として、監査全体を通じて、我々は専門的判断を下し、職業的懐疑心を保っている。また、以下も実行する。

- 不正または誤謬のいずれに起因するかを問わず、財務諸表の重要な虚偽表示のリスクを認識および評価し、それらのリスクに対応する監査手続を策定および実行し、我々の監査意見表明のための基礎として十分かつ適切な監査証拠を得る。不正による重要な虚偽表示は共謀、偽造、意図的な削除、不正表示または内部統制の無効化によることがあるため、誤謬による重要な虚偽表示に比べて、見逃すリスクはより高い。
- 貴社の内部統制の有効性についての意見を表明するためではなく、状況に適した監査手続を策定するために、監査に関する内部統制を理解する。
- 使用される会計方針の適切性ならびに経営陣が行った会計上の見積りおよび関連する開示の合理性を評価する。
- 経営陣が継続企業の前提の会計基準を採用した適切性および、入手した監査証拠に基づき、貴社が継続企業として存続する能力に重大な疑義を生じさせる可能性のある事象または状況に関連する重要な不確実性の有無について結論を下す。重要な不確実性が存在するという結論に達した場合、我々は、当報告書において、財務諸表における関連する開示に対して注意喚起し、当該開示が不十分であった場合は、監査意見を修正する義務がある。我々の結論は、当報告書の日付までに入手した監査証拠に基づく。しかし、将来の事象または状況が、貴社が継続企業として存続しなくなる原因となることがある。
- 開示を含む財務諸表の全体的な表示、構成および内容について、また、財務諸表が、適正表示を実現する方法で対象となる取引および事象を表しているかについて評価する。

我々は取締役会に、特に、計画した監査の範囲および実施時期、ならびに我々が監査中に特定した内部統制における重大な不備を含む重大な監査所見に関して報告する。

アーンスト・アンド・ヤング・リミテッド

2020年6月17日

[次へ](#)

Independent Auditors' Report

The Board of Directors
Global Funds Trust Company

Report on the Audit of the Financial Statements

Opinion

We have audited the financial statements of Global Funds Trust Company (the "Company") which comprise the balance sheet as at March 31, 2020, and the profit and loss account for the year then ended, and the summary of significant accounting policies and other explanatory information.

In our opinion, the accompanying financial statements present fairly, in all material respects, the financial position of the Company as at March 31, 2020 and its financial performance and its cash flows for the year then ended in accordance with accounting principles generally accepted in Luxembourg.

Basis for Opinion

We conducted our audit in accordance with International Standards on Auditing (ISAs). Our responsibilities under those standards are further described in the *Auditors' responsibilities for the audit of the financial statements* section of our report. We are independent of the Company in accordance with the International Ethics Standards Board for Accountants' *Code of Ethics for Professional Accountants* (IESBA Code), and we have fulfilled our other ethical responsibilities in accordance with the IESBA Code. We believe that the audit evidence we have obtained is sufficient and appropriate to provide a basis for our opinion.

Other Information

Other information consists of the Management and Administration information. Management is responsible for the other information.

Our opinion on the financial statements does not cover the other information and we do not express any form of assurance conclusion thereon.

In connection with our audit of the financial statements, our responsibility is to read the other information and, in doing so, consider whether the other information is materially inconsistent with the financial statements or our knowledge obtained in the audit or otherwise appears to be materially misstated. If, based on the work we have performed, we conclude that there is a material misstatement of this other information, we are required to report that fact. We have nothing to report in this regard.

Responsibilities of Management and the Board of Directors for the Financial Statements

Management is responsible for the preparation and fair presentation of the financial statements in accordance with accounting principles generally accepted in Luxembourg, and for such internal control as management determines is necessary to enable the preparation of financial statements that are free from material misstatement, whether due to fraud or error.

In preparing the financial statements, management is responsible for assessing the Company's ability to continue as a going concern, disclosing, as applicable, matters related to going concern and using the going concern basis of accounting unless management either intends to liquidate the Company or to cease operations, or has no realistic alternative but to do so.

The Board of Directors is responsible for overseeing the Company's financial reporting process.

Auditors' Responsibilities for the Audit of the Financial Statements

This report is made solely to the Board of Directors, as a body. Our audit work has been undertaken so that we might state to the Board of Directors those matters we are required to state to them in an auditors' report and for no other purpose. To the fullest extent permitted by law, we do not accept or assume responsibility to anyone other than the Company and the Board of Directors as a body, for our audit work, for this report, or for the opinions we have formed.

Our objectives are to obtain reasonable assurance about whether the financial statements as a whole are free from material misstatement, whether due to fraud or error, and to issue an auditors' report that includes our opinion. Reasonable assurance is a high level of assurance, but is not a guarantee that an audit conducted in accordance with ISAs will always detect a material misstatement when it exists. Misstatements can arise from fraud or error and are considered material if,

individually or in the aggregate, they could reasonably be expected to influence the economic decisions of users taken on the basis of these financial statements.

As part of an audit in accordance with ISAs, we exercise professional judgment and maintain professional skepticism throughout the audit. We also:

- Identify and assess the risks of material misstatement of the financial statements, whether due to fraud or error, design and perform audit procedures responsive to those risks, and obtain audit evidence that is sufficient and appropriate to provide a basis for our opinion. The risk of not detecting a material misstatement resulting from fraud is higher than for one resulting from error, as fraud may involve collusion, forgery, intentional omissions, misrepresentations, or the override of internal control.
- Obtain an understanding of internal control relevant to the audit in order to design audit procedures that are appropriate in the circumstances, but not for the purpose of expressing an opinion on the effectiveness of the Company's internal control.
- Evaluate the appropriateness of accounting policies used and the reasonableness of accounting estimates and related disclosures made by management.
- Conclude on the appropriateness of management's use of the going concern basis of accounting and, based on the audit evidence obtained, whether a material uncertainty exists related to events or conditions that may cast significant doubt on the Company's ability to continue as a going concern. If we conclude that a material uncertainty exists, we are required to draw attention in our auditors' report to the related disclosures in the financial statements or, if such disclosures are inadequate, to modify our opinion. Our conclusions are based on the audit evidence obtained up to the date of our auditors' report. However, future events or conditions may cause the Company to cease to continue as a going concern.
- Evaluate the overall presentation, structure and content of the financial statements, including the disclosures, and whether the financial statements represent the underlying transactions and events in a manner that achieves fair presentation.

We communicate with the Board of Directors regarding, among other matters, the planned scope and timing of the audit and significant audit findings, including any significant deficiencies in internal control that we identify during our audit.

Ernst & Young Ltd.

June 17, 2020

() 上記は、監査報告書の原本に記載された事項を電子化したものであり、その原本は本書提出代理人が別途保管しています。