

【表紙】

【提出書類】	有価証券届出書
【提出先】	関東財務局長殿
【提出日】	2025年1月10日提出
【発行者名】	野村アセットマネジメント株式会社
【代表者の役職氏名】	C E O兼代表取締役社長 小池 広靖
【本店の所在の場所】	東京都江東区豊洲二丁目2番1号
【事務連絡者氏名】	松井 秀仁
【電話番号】	03-6387-5000
【届出の対象とした募集（売出）内国投資 信託受益証券に係るファンドの名称】	野村ターゲットインカムファンド（資産成長型） 野村ターゲットインカムファンド（年6%目標払出型）
【届出の対象とした募集（売出）内国投資 信託受益証券の金額】	野村ターゲットインカムファンド（資産成長型） 2兆円を上限とします。 野村ターゲットインカムファンド（年6%目標払出型） 2兆円を上限とします。
【縦覧に供する場所】	該当事項はありません。

第一部【証券情報】

(1)【ファンドの名称】

野村ターゲットインカムファンド(資産成長型)

野村ターゲットインカムファンド(年6%目標払出型)

(以上を総称して「各ファンド」という場合、あるいは個別に「ファンド」という場合があります。また、「野村ターゲットインカムファンド(資産成長型)」を「資産成長型」、「野村ターゲットインカムファンド(年6%目標払出型)」を「年6%目標払出型」という場合があります。なお、ファンドの愛称を「マイ・ロングライフ」とします。)

(2)【内国投資信託受益証券の形態等】

追加型証券投資信託・受益権(以下「受益権」といいます。)

信用格付

信用格付業者から提供され、もしくは閲覧に供された信用格付はありません。また、信用格付業者から提供され、もしくは閲覧に供される予定の信用格付はありません。

ファンドの受益権は、社債、株式等の振替に関する法律(「社振法」といいます。以下同じ。)の規定の適用を受け、受益権の帰属は、後述の「(11)振替機関に関する事項」に記載の振替機関及び当該振替機関の下位の口座管理機関(社振法第2条に規定する「口座管理機関」をいい、振替機関を含め、以下「振替機関等」といいます。)の振替口座簿に記載または記録されることにより定まります(以下、振替口座簿に記載または記録されることにより定まる受益権を「振替受益権」といいます。)。委託者である野村アセットマネジメント株式会社は、やむを得ない事情等がある場合を除き、当該振替受益権を表示する受益証券を発行しません。また、振替受益権には無記名式や記名式の形態はありません。

(3)【発行(売出)価額の総額】

各ファンドにつき2兆円を上限とします。

(4)【発行(売出)価格】

取得申込日の翌々営業日の基準価額とします。

「基準価額」とは、純資産総額をその時の受益権口数で除して得た額をいいます。なお、ファンドにおいては1万口当たりの価額で表示されます。

ファンドの基準価額については下記の照会先までお問い合わせ下さい。

野村アセットマネジメント株式会社

サポートダイヤル 0120-753104(フリーダイヤル)

<受付時間> 営業日の午前9時~午後5時

インターネットホームページ <https://www.nomura-am.co.jp/>

（５）【申込手数料】

取得申込日の翌々営業日の基準価額に、2.2%（税抜2.0%）以内で販売会社が独自に定める率を乗じて得た額とします。

詳しくは販売会社にお問い合わせください。

収益分配金を再投資する場合には無手数料とします。

（６）【申込単位】

1万口以上1口単位(当初元本1口=1円)または1万円以上1円単位

（購入コースには、分配金を受取る一般コースと、分配金が再投資される自動けいぞく投資コースがあります。原則、購入後に購入コースの変更はできません。）

なお、販売会社や申込形態によっては、申込単位が上記と異なる場合等があります。詳しくは販売会社にお問い合わせください。

（７）【申込期間】

2025年1月11日から2026年1月9日まで

*なお、申込期間は、上記期間満了前に有価証券届出書を提出することによって更新されます。

（８）【申込取扱場所】

ファンドの申込取扱場所(以下「販売会社」といいます。)については下記の照会先までお問い合わせ下さい。

野村アセットマネジメント株式会社

サポートダイヤル 0120-753104(フリーダイヤル)

<受付時間> 営業日の午前9時～午後5時

インターネットホームページ <https://www.nomura-am.co.jp/>

（９）【払込期日】

取得申込日から起算して7営業日目までに申込代金を申込みの販売会社にお支払いください。なお、販売会社が別に定める所定の方法により、上記の期日以前に申込代金をお支払いいただく場合があります。

詳しくは、販売会社にお問い合わせください。

各取得申込日の発行価額の総額は、各販売会社によって、追加信託が行なわれる日に、「委託者」（または「委託会社」といいます。）の指定する口座を経由して、「受託者」（または「受託会社」といいます。）の指定するファンド口座に払い込まれます。

（１０）【払込取扱場所】

申込代金は申込みの販売会社にお支払いください。払込取扱場所についてご不明の場合は、下記の照会先までお問い合わせ下さい。

野村アセットマネジメント株式会社

サポートダイヤル 0120-753104(フリーダイヤル)

<受付時間> 営業日の午前9時～午後5時

インターネットホームページ <https://www.nomura-am.co.jp/>

(1 1) 【振替機関に関する事項】

ファンドの受益権に係る振替機関は下記の通りです。

株式会社証券保管振替機構

(1 2) 【その他】

該当事項はありません。

第二部【ファンド情報】

第1【ファンドの状況】

1【ファンドの性格】

（1）【ファンドの目的及び基本的性格】

世界各国の債券等¹および世界各国の株式等²を投資対象とする投資信託証券に投資します。また、世界各国のREIT（不動産投資信託証券）および企業向け貸付債権（バンクローン）を投資対象とする投資信託証券に投資する場合があります。なお、投資する投資信託証券には、国内外の有価証券先物取引、オプション取引、スワップ取引等のデリバティブ取引および外国為替予約取引等を活用するものを含みます。

1 国債、政府機関債、地方債、国際機関債、社債^{*}、モーゲージ証券、資産担保証券、ハイ・イールド債およびこれらを投資対象とする上場投資信託証券（ETF）など。新興国の政府、政府機関もしくは企業の発行する債券等（新興国債等）を含みます。

^{*}ハイブリッド証券（期限付劣後債、永久劣後債、優先証券、偶発転換社債）を含みます。

2 普通株式、優先株式、DR（預託証書）およびこれらを投資対象とする上場投資信託証券（ETF）など。新興国の企業の発行する株式等（新興国株式等）を含みます。

<資産成長型>

投資信託証券を主要投資対象とし、リスク水準を考慮しつつ、年率3%程度の利回り（コスト控除後）を確保することを目指します。なお、市場環境等によっては、基準価額の大幅な下落を抑えることを目指した運用を行なう場合があります。

ファンドのポートフォリオにおける利回りのことであり、毎年3%の投資収益が得られるものではありません。

* ファンドにおいて、コストとは主にファンドの信託報酬や実質的な為替ヘッジコストを指します。

ファンドの投資資金(基準価額)の推移と分配のイメージ



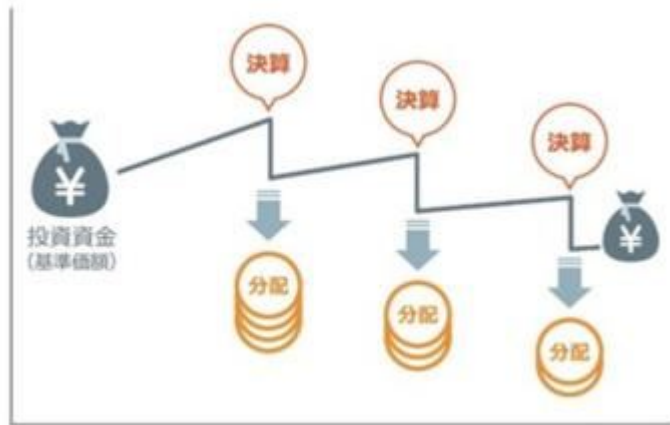
* 上記の図はあくまでイメージであり、実際の投資資金（基準価額）の動きとは異なります。将来の投資成果を示唆・保証するものではありません。

<年6%目標払出型>

投資信託証券を主要投資対象とし、リスク水準を考慮しつつ、年率3%程度の利回り¹（コスト控除後）を確保することを目指します。また、各期の目標分配額が目標分配額決定時点²の基準価額の年率6%（各決算時1%）程度となるように定めて分配（資金払出し）を行なうことを目指します。なお、市場環境等によっては、基準価額の大幅な下落を抑えることを目指した運用を行なう場合があります。

- 1 ファンドのポートフォリオにおける利回りのことであり、毎年3%の投資収益が得られるものではありません。
- 2 原則として、毎年6月に9月、11月、翌年1月の決算における目標分配額を、毎年12月に翌年3月、5月、7月の決算における目標分配額を決定します。

ファンドの投資資金(基準価額)の推移と分配のイメージ



* 上記の図はあくまでイメージであり、実際の投資資金（基準価額）の動きとは異なります。将来の投資成果を示唆・保証するものではありません。

各期の目標分配額が目標分配額決定時点の基準価額の年率6%（各決算時1%）程度となるように定めて分配（資金払出し）を行なうことを目指します。

目標分配額決定時点の基準価額の年率6%（各決算時1%）程度の分配を行なうため、実質的には投資した資金の取り崩しとなります。そのため投資資金(基準価額)は減少し、概ね分配金額は小さくなっていきます。

< 目標分配額決定時点の基準価額に基づく目標分配額の目安（1万口あたり/税引き前） >

目標分配額決定時点の基準価額	目標分配額の目安
9001円以上	100円程度
8001円～9000円	90円程度
7001円～8000円	80円程度
6001円～7000円	70円程度

5001円～6000円	60円程度
4001円～5000円	50円程度
4000円以下	40円程度

* 上記は基準価額に応じた目標分配額の目安を示すものであり、資金動向、市況動向等によっては目標分配額が上記と異なる場合や分配金が支払われない場合があります。

投資する投資信託証券は、組入外貨建資産について為替変動リスクの低減を図ることを基本とするもの、もしくはこれらに類するものを中心としますが、効率的に為替変動による収益を獲得する目的で外国為替予約取引等を活用する投資信託証券に投資を行なう場合もあります。

組入外貨建資産の純資産総額を主要国通貨換算した額とほぼ同額程度の主要国通貨売り円買いの為替取引を行なう場合を含みます。

信託金の限度額

受益権の信託金限度額は、各ファンドにつき1兆円です。ただし、受託者と合意のうえ、当該信託金限度額を変更することができます。

< 商品分類 >

一般社団法人投資信託協会が定める「商品分類に関する指針」に基づくファンドの商品分類は以下の通りです。

なお、ファンドに該当する商品分類及び属性区分は下記の表中に網掛け表示しております。

(野村ターゲットインカムファンド(資産成長型))

《商品分類表》

単位型・追加型	投資対象地域	投資対象資産 (収益の源泉)
---------	--------	-------------------

単位型	国内	株式
	海外	債券
		不動産投信
追加型	内外	その他資産 ()
		資産複合

《属性区分表》

投資対象資産	決算頻度	投資対象地域	投資形態	為替ヘッジ
株式	年1回	グローバル (日本を含む)		
一般				
大型株	年2回			
中小型株		日本		
	年4回	北米	ファミリーファンド	あり (適時ヘッジ)
債券	年6回 (隔月)	欧州		
一般				
公債	年12回 (毎月)	アジア		
社債		オセアニア		
その他債券	日々			
クレジット属性 ()		中南米		なし
不動産投信	その他 ()	アフリカ	ファンド・オブ・ファンズ	
その他資産 (投資信託証券 (資産複合(株式、 債券、不動産投信) 資産配分変更型))		中近東 (中東)		
資産複合 ()		エマージング		
資産配分固定型				
資産配分変更型				

ファンドは、ファンド・オブ・ファンズです。このため、組入れている資産を示す属性区分上の投資対象資

産（その他資産（投資信託証券））と収益の源泉となる資産を示す商品分類上の投資対象資産（資産複合）とが異なります。

（野村ターゲットインカムファンド（年6%目標払出型））

《商品分類表》

単位型・追加型	投資対象地域	投資対象資産 (収益の源泉)
単位型	国内	株式
	海外	債券
追加型	内外	不動産投信
		その他資産 ()
		資産複合

《属性区分表》

投資対象資産	決算頻度	投資対象地域	投資形態	為替ヘッジ
--------	------	--------	------	-------

株式 一般 大型株 中小型株	年1回	グローバル (日本を含む)		
	年2回	日本		
	年4回	北米	ファミリーファンド	
債券 一般 公債 社債 その他債券 クレジット属性 ()	年6回 (隔月)	欧州		あり (適時ヘッジ)
	年12回 (毎月)	アジア		
	日々	オセアニア		
不動産投信	その他 ()	中南米	ファンド・オブ・ファンズ	なし
その他資産 (投資信託証券 (資産複合(株式、 債券、不動産投信) 資産配分変更型))		アフリカ		
		中近東 (中東)		
資産複合 () 資産配分固定型 資産配分変更型		エマージング		

ファンドは、ファンド・オブ・ファンズです。このため、組入れている資産を示す属性区分上の投資対象資産（その他資産（投資信託証券））と収益の源泉となる資産を示す商品分類上の投資対象資産（資産複合）とが異なります。

属性区分に記載している「為替ヘッジ」は、対円での為替リスクに対するヘッジの有無を記載しております。

上記、商品分類及び属性区分の定義については、下記をご覧ください。

なお、下記一般社団法人投資信託協会のホームページでもご覧頂けます。

《一般社団法人投資信託協会インターネットホームページアドレス》 <https://www.toushin.or.jp/>

一般社団法人投資信託協会が定める「商品分類に関する指針」に基づくファンドの商品分類及び属性区分は以下の通りです。（2023年1月19日現在）

< 商品分類表定義 >

[単位型投信・追加型投信の区分]

- (1) 単位型投信...当初、募集された資金が一つの単位として信託され、その後の追加設定は一切行われぬファンドをいう。
- (2) 追加型投信...一度設定されたファンドであってもその後追加設定が行われ従来の信託財産とともに運用されるファンドをいう。

[投資対象地域による区分]

- (1) 国内...目論見書又は投資信託約款において、組入資産による主たる投資収益が実質的に国内の資産を源泉とする旨の記載があるものをいう。
- (2) 海外...目論見書又は投資信託約款において、組入資産による主たる投資収益が実質的に海外の資産を源泉とする旨の記載があるものをいう。
- (3) 内外...目論見書又は投資信託約款において、国内及び海外の資産による投資収益を実質的に源泉とする旨の記載があるものをいう。

[投資対象資産による区分]

- (1) 株式...目論見書又は投資信託約款において、組入資産による主たる投資収益が実質的に株式を源泉とする旨の記載があるものをいう。
- (2) 債券...目論見書又は投資信託約款において、組入資産による主たる投資収益が実質的に債券を源泉とする旨の記載があるものをいう。
- (3) 不動産投信(リート)...目論見書又は投資信託約款において、組入資産による主たる投資収益が実質的に不動産投資信託の受益証券及び不動産投資法人の投資証券を源泉とする旨の記載があるものをいう。
- (4) その他資産...目論見書又は投資信託約款において、組入資産による主たる投資収益が実質的に上記(1)から(3)に掲げる資産以外の資産を源泉とする旨の記載があるものをいう。なお、その他資産と併記して具体的な収益の源泉となる資産の名称記載も可とする。
- (5) 資産複合...目論見書又は投資信託約款において、上記(1)から(4)に掲げる資産のうち複数の資産による投資収益を実質的に源泉とする旨の記載があるものをいう。

[独立した区分]

- (1) MMF(マネー・マネージメント・ファンド)...MRF及びMMFの運営に関する規則（以下「MRF等規則」という。）に定めるMMFをいう。
- (2) MRF(マネー・リザーブ・ファンド)...MRF等規則に定めるMRFをいう。
- (3) ETF...投資信託及び投資法人に関する法律施行令（平成12年政令480号）第12条第1号及び第2号に規定する証券投資信託並びに租税特別措置法（昭和32年法律第26号）第9条の4の2に規定する上場証券投資信託をいう。

[補足分類]

- (1) インデックス型...目論見書又は投資信託約款において、各種指数に連動する運用成果を目指す旨の記載があるものをいう。
- (2) 特殊型...目論見書又は投資信託約款において、投資者に対して注意を喚起することが必要と思われる特殊な仕組みあるいは運用手法の記載があるものをいう。なお、下記の属性区分で特殊型の小分類において「条件付運用型」に該当する場合には当該小分類を括弧書きで付記するものとし、それ以外の小分類に該当する場合には当該小分類を括弧書きで付記できるものとする。

< 属性区分表定義 >

[投資対象資産による属性区分]

株式

- (1)一般...次の大型株、中小型株属性にあてはまらないすべてのものをいう。
- (2)大型株...目論見書又は投資信託約款において、主として大型株に投資する旨の記載があるものをいう。
- (3)中小型株...目論見書又は投資信託約款において、主として中小型株に投資する旨の記載があるものをいう。

債券

- (1)一般...次の公債、社債、その他債券属性にあてはまらないすべてのものをいう。
- (2)公債...目論見書又は投資信託約款において、日本国又は各国の政府の発行する国債(地方債、政府保証債、政府機関債、国際機関債を含む。以下同じ。)に主として投資する旨の記載があるものをいう。
- (3)社債...目論見書又は投資信託約款において、企業等が発行する社債に主として投資する旨の記載があるものをいう。
- (4)その他債券...目論見書又は投資信託約款において、公債又は社債以外の債券に主として投資する旨の記載があるものをいう。
- (5)格付等クレジットによる属性...目論見書又は投資信託約款において、上記(1)から(4)の「発行体」による区分のほか、特にクレジットに対して明確な記載があるものについては、上記(1)から(4)に掲げる区分に加え「高格付債」「低格付債」等を併記することも可とする。

不動産投信...これ以上の詳細な分類は行わないものとする。

その他資産...組入れている資産を記載するものとする。

資産複合...以下の小分類に該当する場合には当該小分類を併記することができる。

- (1)資産配分固定型...目論見書又は投資信託約款において、複数資産を投資対象とし、組入比率については固定的とする旨の記載があるものをいう。なお、組み合わせている資産を列挙するものとする。
- (2)資産配分変更型...目論見書又は投資信託約款において、複数資産を投資対象とし、組入比率については、機動的な変更を行なう旨の記載があるもの若しくは固定的とする旨の記載がないものをいう。なお、組み合わせている資産を列挙するものとする。

[決算頻度による属性区分]

- (1)年1回...目論見書又は投資信託約款において、年1回決算する旨の記載があるものをいう。
- (2)年2回...目論見書又は投資信託約款において、年2回決算する旨の記載があるものをいう。
- (3)年4回...目論見書又は投資信託約款において、年4回決算する旨の記載があるものをいう。
- (4)年6回(隔月)...目論見書又は投資信託約款において、年6回決算する旨の記載があるものをいう。
- (5)年12回(毎月)...目論見書又は投資信託約款において、年12回(毎月)決算する旨の記載があるものをいう。
- (6)日々...目論見書又は投資信託約款において、日々決算する旨の記載があるものをいう。
- (7)その他...上記属性にあてはまらないすべてのものをいう。

[投資対象地域による属性区分(重複使用可能)]

- (1)グローバル...目論見書又は投資信託約款において、組入資産による投資収益が世界の資産を源泉とする旨の記載があるものをいう。なお、「世界の資産」の中に「日本」を含むか含まないかを明確に記載するものとする。
- (2)日本...目論見書又は投資信託約款において、組入資産による投資収益が日本の資産を源泉とする旨の記載があるものとする。

のをいう。

- (3)北米...目論見書又は投資信託約款において、組入資産による投資収益が北米地域の資産を源泉とする旨の記載があるものをいう。
- (4)欧州...目論見書又は投資信託約款において、組入資産による投資収益が欧州地域の資産を源泉とする旨の記載があるものをいう。
- (5)アジア...目論見書又は投資信託約款において、組入資産による投資収益が日本を除くアジア地域の資産を源泉とする旨の記載があるものをいう。
- (6)オセアニア...目論見書又は投資信託約款において、組入資産による投資収益がオセアニア地域の資産を源泉とする旨の記載があるものをいう。
- (7)中南米...目論見書又は投資信託約款において、組入資産による投資収益が中南米地域の資産を源泉とする旨の記載があるものをいう。
- (8)アフリカ...目論見書又は投資信託約款において、組入資産による投資収益がアフリカ地域の資産を源泉とする旨の記載があるものをいう。
- (9)中近東(中東)...目論見書又は投資信託約款において、組入資産による投資収益が中近東地域の資産を源泉とする旨の記載があるものをいう。
- (10)エマージング...目論見書又は投資信託約款において、組入資産による投資収益がエマージング地域(新興成長国(地域))の資産を源泉とする旨の記載があるものをいう。

[投資形態による属性区分]

- (1)ファミリーファンド...目論見書又は投資信託約款において、親投資信託(ファンド・オブ・ファンズにのみ投資されるものを除く。)を投資対象として投資するものをいう。
- (2)ファンド・オブ・ファンズ...「投資信託等の運用に関する規則」第2条に規定するファンド・オブ・ファンズをいう。

[為替ヘッジによる属性区分]

- (1)為替ヘッジあり...目論見書又は投資信託約款において、為替のフルヘッジ又は一部の資産に為替のヘッジを行う旨の記載があるものをいう。
- (2)為替ヘッジなし...目論見書又は投資信託約款において、為替のヘッジを行わない旨の記載があるもの又は為替のヘッジを行う旨の記載がないものをいう。

[インデックスファンドにおける対象インデックスによる属性区分]

- (1)日経225
- (2)TOPIX
- (3)その他の指数...上記指数にあてはまらないすべてのものをいう。

[特殊型]

- (1)ブル・ベア型...目論見書又は投資信託約款において、派生商品をヘッジ目的以外に用い、積極的に投資を行うとともに各種指数・資産等への連動若しくは逆連動(一定倍の連動若しくは逆連動を含む。)を目指す旨の記載があるものをいう。
- (2)条件付運用型...目論見書又は投資信託約款において、仕組債への投資又はその他特殊な仕組みを用いることにより、目標とする投資成果(基準価額、償還価額、収益分配金等)や信託終了日等が、明示的な指標等の値により定められる一定の条件によって決定される旨の記載があるものをいう。
- (3)ロング・ショート型/絶対収益追求型...目論見書又は投資信託約款において、特定の市場に左右されにくい収益の追求を目指す旨若しくはロング・ショート戦略により収益の追求を目指す旨の

記載があるものをいう。

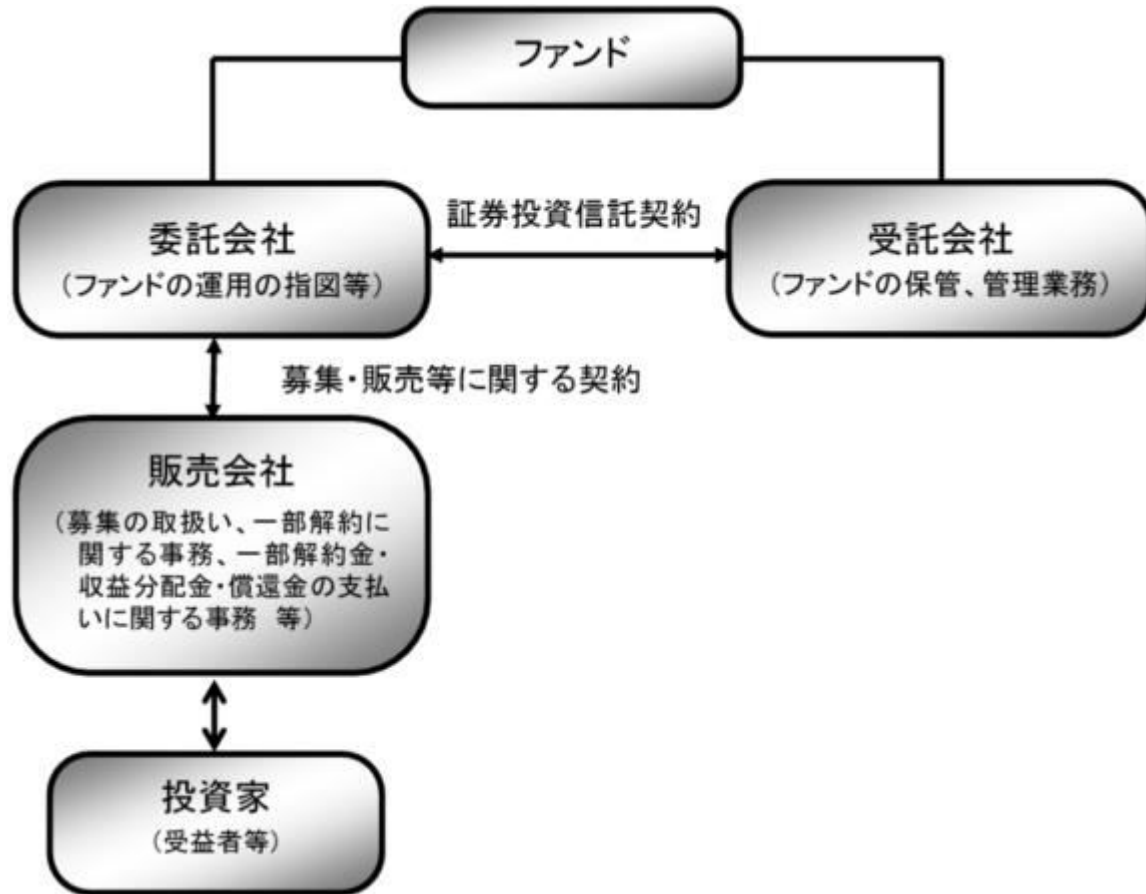
(4)その他型...目論見書又は投資信託約款において、上記(1)から(3)に掲げる属性のいずれにも該当しない特殊な仕組みあるいは運用手法の記載があるものをいう。

(2)【ファンドの沿革】

2019年10月1日

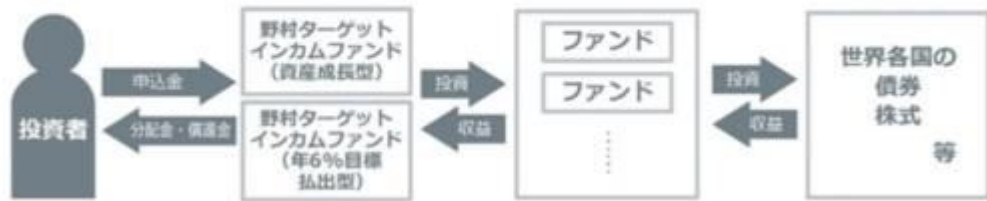
信託契約締結、ファンドの設定日、運用開始

(3)【ファンドの仕組み】



ファンド	野村ターゲットインカムファンド （資産成長型）	野村ターゲットインカムファンド （年6%目標払出型）
委託会社(委託者)	野村アセットマネジメント株式会社	
受託会社(受託者)	野村信託銀行株式会社	

- ファンドは、複数の投資信託証券（ファンド）を投資対象とするファンド・オブ・ファンズです。



委託会社の概況(2024年11月末現在)

- ・名称

野村アセットマネジメント株式会社

- ・資本金の額

17,180百万円

- ・会社の沿革

1959年12月1日

野村証券投資信託委託株式会社として設立

1997年10月1日

投資顧問会社である野村投資顧問株式会社と合併して野村アセット・マネジメント投信株式会社に商号を変更

2000年11月1日

野村アセットマネジメント株式会社に商号を変更

- ・大株主の状況

名称	住所	所有株式数	比率
野村ホールディングス株式会社	東京都中央区日本橋1-13-1	5,150,693株	100%

2【投資方針】

（１）【投資方針】

「野村ターゲットインカムファンド（資産成長型）／（年6％目標払出型）」は、分配頻度の異なる「資産成長型」と「年6％目標払出型」の2本のファンドから構成されています。

投資信託証券（投資信託の受益証券（投資法人の投資証券を含みます。）。以下同じ。）を主要投資対象とし、リスク水準を考慮しつつ、年率3％程度の利回り（コスト控除後）を確保することを目指します。また、「年6％目標払出型」は、各期の目標分配額が目標分配額決定時点の基準価額の年率6％（各決算時1％）程度となるように定めて分配（資金払出し）を行なうことを目指します。

投資する投資信託証券は、組入外貨建資産について為替変動リスクの低減を図ることを基本とするもの、もしくはこれらに類するものを中心としますが、効率的に為替変動による収益を獲得する目的で外国為替予約取引等を活用する投資信託証券に投資を行なう場合もあります。

組入外貨建資産の純資産総額を主要国通貨換算した額とほぼ同額程度の主要国通貨売り円買いの為替取引を行なう場合を含みます。

投資信託証券への投資は、原則として高位を維持することを基本としますが、市場環境等によっては、短期有価証券等へ直接投資を行なう場合があります。

投資信託証券への投資にあたっては、別に定める投資信託証券（以下「指定投資信託証券」といいます。）の中から、当運用への適合性を含む定性評価、定量評価等を勘案して選択した投資信託証券に分散投資を行なうことを基本とします。なお、組入投資信託証券については、適宜見直しを行ないます。

指定投資信託証券は当運用への適合性を含む定性評価、定量評価等を勘案して適宜見直しを行ないます。この際、指定投資信託証券として指定されていた投資信託証券が指定から外れたり、新たに投資信託証券（ファンド設定時以降に設定された投資信託証券も含みます。）が指定投資信託証券として指定される場合もあります。

「年6％目標払出型」は、ファンドの基準価額（1万口あたり。支払済みの分配金累計額は加算しません。）が90営業日連続して一定水準（3000円）以下となった場合には、短期有価証券、短期金融商品等の安定資産による安定運用に切り替えることを基本とします。

* 市況動向等によっては安定運用への切り替えを速やかに行なうことができない場合があります。

* 基準価額が90営業日連続して一定水準（3000円）以下となり安定運用に切り替えた場合には繰上償還します。

資金動向、市況動向等によっては上記のような運用ができない場合があります。

（２）【投資対象】

世界各国の債券等および世界各国の株式等を投資対象とする投資信託証券に投資します。また、世界各国のREIT（不動産投資信託証券）および企業向け貸付債権（バンクローン）を投資対象とする投資信託証券に投資する場合があります。なお、投資する投資信託証券には、国内外の有価証券先物取引、オプション取引、スワップ取引等のデリバティブ取引および外国為替予約取引等を活用するものを含みません。なお、コマーシャル・ペーパー等の短期有価証券ならびに短期金融商品等に直接投資する場合があります。

ファンドは、以下に示す投資信託証券（「指定投資信託証券」といいます。）を主要投資対象とします。

「資産成長型」の指定投資信託証券	「年6%目標払出型」の指定投資信託証券
ノムラ・マネージド・マスター・トラスト・グローバル・ディベロップド・マーケット・ハイ・ディビデント・ストック・プレミアム - JPY-Nクラス<外国籍投資信託>	ノムラ・マネージド・マスター・トラスト・グローバル・ディベロップド・マーケット・ハイ・ディビデント・ストック・プレミアム - JPY-Dクラス<外国籍投資信託>
ノムラ・マネージド・マスター・トラスト・グローバル・エマージング・マーケット・ハイ・ディビデント・ストック・プレミアム - JPY-Nクラス<外国籍投資信託>	ノムラ・マネージド・マスター・トラスト・グローバル・エマージング・マーケット・ハイ・ディビデント・ストック・プレミアム - JPY-Dクラス<外国籍投資信託>
ノムラ・ファンズ・アイルランド - グローバル・ダイナミック・ボンド・ファンド - SD JPYヘッジドクラス<外国籍投資法人>	
ノムラ・ファンズ・アイルランド - コーポレート・ハイブリッド・ボンド・ファンド - SD JPYヘッジドクラス<外国籍投資法人>	
ノムラ・ケイマン・ハイ・イールド・ファンド - JPY-Nクラス<外国籍投資信託>	ノムラ・ケイマン・ハイ・イールド・ファンド - JPY-Dクラス<外国籍投資信託>

ノムラ・ファンズ・アイルランド - ヨーロピアン・ハイイールド・ボンド・ファンド - SD JPY ヘッジドクラス <外国籍投資法人>	
ノムラ・ファンズ・アイルランド - アジア・ハイ・イールド・ボンド・ファンド - SD JPY ヘッジドクラス <外国籍投資法人>	
ノムラ・ファンズ・アイルランド - アジア・インベストメント・グレード・ボンド・ファンド - SD JPY ヘッジドクラス <外国籍投資法人>	
ノムラ・マネージド・マスター・トラスト - ESG米国投資適格社債ファンド - JPY-Nクラス <外国籍投資信託>	ノムラ・マネージド・マスター・トラスト - ESG米国投資適格社債ファンド - JPY-Dクラス <外国籍投資信託>
クレジット戦略型円建て債券マザーファンド	
ノムラ・ファンズ・アイルランド - エマージング・マーケット・ローカル・カレンシー・デット・ファンド - SD JPYヘッジドクラス <外国籍投資法人>	
ノムラ・マネージド・マスター・トラスト - ESG新興国国債ファンド - JPY-Nクラス <外国籍投資信託>	ノムラ・マネージド・マスター・トラスト - ESG新興国国債ファンド - JPY-Dクラス <外国籍投資信託>
NCRAM・ローン・トラスト - JPY-Nクラス <外国籍投資信託>	NCRAM・ローン・トラスト - JPY-Dクラス <外国籍投資信託>
野村日本不動産投信マザーファンド	
ノムラオールウェザー・ファクターアロケーション戦略マザーファンド	

上記は2025年1月10日現在の指定投資信託証券の一覧です。今後、上記指定投資信託証券の一部が、名称変更となる場合、または繰上償還等により指定投資信託証券から除外される場合、あるいは、ここに記載された以外の投資信託証券が新たに指定投資信託証券に追加となる場合等があります。

指定投資信託証券の名称について「（適格機関投資家専用）」の部分を省略して記載する場合があります。

投資の対象とする資産の種類(信託約款)

この信託において投資の対象とする資産（本邦通貨表示のものに限ります。）の種類は、次に掲げるものとします。

- 次に掲げる特定資産（「特定資産」とは、投資信託及び投資法人に関する法律第2条第1項で定めるものをいいます。以下同じ。）

イ．有価証券

ロ．約束手形（イに掲げるものに該当するものを除きます。）

ハ．金銭債権（イ及びロに掲げるものに該当するものを除きます。）

2．次に掲げる特定資産以外の資産

イ．為替手形

有価証券の指図範囲等(信託約款)

委託者は、信託金を、別に定める投資信託証券のほか、次の有価証券（金融商品取引法第2条第2項の規定により有価証券とみなされる同項各号に掲げる権利を除くものとし、本邦通貨表示のものに限ります。）に投資することを指図します。

- 1．コマーシャル・ペーパーおよび短期社債等
- 2．外国または外国の者の発行する証券または証書で、前号の証券の性質を有するもの
- 3．国債証券、地方債証券、特別の法律により法人の発行する債券および社債券（新株引受権証券と社債券とが一体となった新株引受権付社債券の新株引受権証券および短期社債等を除きます。）
- 4．指定金銭信託の受益証券（金融商品取引法第2条第1項第14号で定める受益証券発行信託の受益証券に限ります。）

なお、第3号の証券を以下「公社債」といい、公社債にかかる運用の指図は買い現先取引（売戻し条件付の買い入れ）および債券貸借取引（現金担保付き債券借入れ）に限り行なうことができるものとします。

金融商品の指図範囲等(信託約款)

委託者は、信託金を、上記 に掲げる有価証券のほか、次に掲げる金融商品（金融商品取引法第2条第2項の規定により有価証券とみなされる同項各号に掲げる権利を含みます。）により運用することを指図することができます。

- 1．預金
- 2．指定金銭信託（上記 に掲げるものを除く。）
- 3．コール・ローン
- 4．手形割引市場において売買される手形

(参考)指定投資信託証券について

以下はファンドが投資を行なう投資信託証券(指定投資信託証券)の投資方針、関係法人、信託報酬等につ

いて、2025年1月10日現在で委託会社が知りうる情報等を基に記載したものです(個別に時点の記載がある場合を除きます。)。

今後、指定投資信託証券の各委託会社（運用会社）の都合等により、記載の内容が変更となる場合があります。

また、ここに記載した指定投資信託証券は上記日付現在のものであり、今後、繰上償還等により指定投資信託証券から除外される場合、あるいは、ここに記載された以外の投資信託証券が新たに指定投資信託証券に追加となる場合等があります。

指定投資信託証券の名称について「（適格機関投資家専用）」の部分を省略して記載する場合があります。また、「ファンド」という場合があります。

指定投資信託証券の一部の受託会社について、信託事務処理の一部を他の信託銀行に再信託する場合があります。

ノムラ・マネージド・マスター・トラスト - グローバル・ディベロップド・マーケット・ハイ・ディビデンド・ストック・プレミアム - JPY-Nクラス / JPY-Dクラス

(A) ファンドの特色

ファンドは、先進国の高配当利回り株式等(DR(預託証書)、優先株を含みます。)を主要投資対象とし、高水準のインカムゲインの確保と中長期的な信託財産の成長を目指して運用を行なうことを基本とします。加えて、保有する銘柄に係るコール・オプションを売却し、オプションのプレミアム収入の獲得を目指します。

ファンドは、円建てオープン・エンド型のケイマン諸島籍契約型外国籍投資信託です。

(B) 信託期間

無期限(設定日:2018年1月29日)

(C) ファンドの関係法人

関係	名称
投資顧問会社	野村アセットマネジメント株式会社
受託会社	グローバル・ファンズ・トラスト・カンパニー

管理事務代行会社 保管銀行	ノムラ・バンク(ルクセンブルグ)エス・エー
------------------	-----------------------

(D) 管理報酬等

投資顧問報酬、受託報酬、保管報酬、管理事務代行報酬等はありません。

ファンドはファンド設立に係る費用やその他ファンドで発生する費用(取引費用、監査費用、法律関係費用等)を負担します。

(E) 投資方針等

(1) 投資対象

先進国の高配当利回り株式等(DR(預託証券)、優先株を含みます。)を主要投資対象とします。加えて、保有する銘柄に係るコール・オプションを売却するオプション取引を活用します。

(2) 投資態度

先進国の高配当利回り株式等(DR(預託証券)、優先株を含みます。)を主要投資対象とし、高水準のインカムゲインの確保と中長期的な信託財産の成長を目指して運用を行なうことを基本とします。なお、不動産投資信託証券(REIT)、上場投資信託(ETF)等にも投資します。

先進国の高配当利回り株式等への投資に加えて、保有する銘柄に係るコール・オプションを売却し、オプションのプレミアム収入の獲得を目指します。なお、コール・オプションの売却を通じて、さらなる収益の獲得を目指しますが、株式等の価格が権利行使価格を上回って値上がりした局面では、収益の一部を享受できない場合があります。

組入外貨建資産については、原則として、純資産総額を主要国通貨換算した額とほぼ同額程度の主要国通貨売り円買いの為替取引を行ないます。

資金動向、市況動向等によっては、上記のような運用ができない場合があります。

(3) 主な投資制限

同一発行体の発行する有価証券への投資割合は、原則としてファンドの純資産総額の10%以内とします。

投資信託証券(上場投資信託証券を除く。)への投資割合は、ファンドの純資産総額の5%以内とします。

デリバティブの利用は、ヘッジ目的に限定しません。

ノムラ・マネージド・マスター・トラスト - グローバル・エマージング・マーケット・ハイ・ディビデンド・ストック・プレミアム - JPY-Nクラス / JPY-Dクラス

(A)ファンドの特色

ファンドは、新興国の高配当利回り株式等(DR(預託証券)、優先株を含みます。)を主要投資対象とし、高水準のインカムゲインの確保と中長期的な信託財産の成長を目指して運用を行なうことを基本とします。加えて、保有する銘柄に係るコール・オプションを売却し、オプションのプレミアム収入の獲得を目指します。

ファンドは、円建てオープン・エンド型のケイマン諸島籍契約型外国籍投資信託です。

(B)信託期間

無期限(設定日:2018年1月29日)

(C)ファンドの関係法人

関係	名称
投資顧問会社	野村アセットマネジメント株式会社
受託会社	グローバル・ファンズ・トラスト・カンパニー
管理事務代行会社 保管銀行	ノムラ・バンク(ルクセンブルグ)エス・エー

(D)管理報酬等

投資顧問報酬、受託報酬、保管報酬、管理事務代行報酬等はありません。

ファンドはファンド設立に係る費用やその他ファンドで発生する費用(取引費用、監査費用、法律関係費用等)を負担します。

(E)投資方針等

(1)投資対象

新興国の高配当利回り株式等(DR(預託証券)、優先株を含みます。)を主要投資対象とします。加えて、保有する銘柄に係るコール・オプションを売却するオプション取引を活用します。

(2)投資態度

新興国の高配当利回り株式等(DR(預託証券)、優先株を含みます。)を主要投資対象とし、高水準のインカムゲインの確保と中長期的な信託財産の成長を目指して運用を行なうことを基本とします。なお、タイのNVDR(Non-Voting Depositary Receipt)、不動産投資信託証券(REIT)、上場投資信託(ETF)等にも投資します。

新興国の高配当利回り株式等への投資に加えて、保有する銘柄に係るコール・オプションを売却し、オプションのプレミアム収入の獲得を目指します。なお、コール・オプションの売却を通じて、さらなる収益の獲得を目指しますが、株式等の価格が権利行使価格を上回って値上がりした局面では、収益の一部を享受できない場合があります。

組入外貨建資産については、原則として、純資産総額を米ドル換算した額とほぼ同額程度の米ドル売り円買いの為替取引を行ないます。

資金動向、市況動向等によっては、上記のような運用ができない場合があります。

(3)主な投資制限

同一発行体の発行する有価証券への投資割合は、原則としてファンドの純資産総額の10%以内とします。

投資信託証券(上場投資信託証券を除く。)への投資割合は、ファンドの純資産総額の5%以内とします。

デリバティブの利用は、ヘッジ目的に限定しません。

ノムラ・ファンズ・アイルランド - グローバル・ダイナミック・ボンド・ファンド - SD JPYヘッジドクラス

(A)ファンドの特色

企業、リミテッド・ライアビリティ・カンパニー、リミテッド・パートナーシップ、政府、政府機関および国際機関等が発行する固定利付および変動利付(物価やその他指数に連動するもの)の債券および債券関連証券等(以下、債券および債券関連証券等といいます。)を主要投資対象とし、インカムゲインの獲得および信託財産の成長を目指して運用を行ないます。

なお、投資にあたってはデリバティブ取引も活用します。

ファンドは、円建てオープン・エンド型のアイルランド籍会社型外国籍投資法人です。

(B)信託期間

無期限(設定日:2018年1月29日)

(C)ファンドの関係法人

関係	名称
管理会社	ブリッジ・ファンド・マネジメントリミテッド
投資顧問会社	ノムラ・アセット・マネジメント U.K. リミテッド
保管受託銀行	ブラウン・ブラザーズ・ハリマン・トラスティ・サービシズ (アイルランド) リミテッド
管理事務代行会社 名義書換事務受託会 社	ブラウン・ブラザーズ・ハリマン・ファンド・アドミニストレーション・サービシズ (アイルランド) リミテッド

(D)管理報酬等

投資顧問報酬、保管報酬、管理事務代行報酬等はありません。

ファンドはファンド設立に係る費用やその他ファンドで発生する費用(取引費用、監査費用、法律関係費用等)を負担します。

(E)投資方針等

(1)投資対象

債券および債券関連証券等を主要投資対象とします。なお、投資にあたってはデリバティブ取引も活用します。

(2)投資態度

債券および債券関連証券等を主要投資対象とし、インカムゲインの獲得および信託財産の成長を目指して運用を行います。

投資する債券および債券関連証券等は、ムーディーズ社あるいはS&P社のいずれかより格付を付与された銘柄とします。なお、格付のない銘柄への投資については、信託財産の純資産総額の30%以内で投資することができます。

ポートフォリオの構築にあたっては、主として世界の金利、通貨、信用リスクなどの見通しに基づくトップダウンアプローチを活用するとともに、資産クラスや業種における個別銘柄分析を通じたボトムアップアプローチも活用します。なお、市場環境が不透明な状況にあっては、信託財産の純資産総額の100%を上限として、現金や預金等の流動性の高い資産で運用を行なう場合があります。

効率的な運用およびリスクの低減を目指し、先物取引、オプション取引、スワップ取引等のデリバティブ取引および外国為替予約取引等を活用することができます。

組入外貨建資産については、米ドル建て以外の通貨エクスポージャーを保有している部分を含め、原則として、純資産総額を米ドル換算した額とほぼ同額程度の米ドル売り円買いの為替取引を行ないます。

(3)主な投資制限

新興国の発行体が発行する債券および債券関連証券等への投資は信託財産の純資産総額の30%以内とします。

ローン等への投資は信託財産の純資産総額の10%以内とします。

株式への直接投資は行ないません。株式への投資は、転換社債を転換および新株予約権を行使したものと並びに社債権者割当等により取得したものに限り、株式への投資割合は信託財産の純資産総額の10%以内とします。

外国為替予約取引の利用はヘッジ目的に限定しません。

デリバティブの利用はヘッジ目的に限定しません。

ノムラ・ファンズ・アイルランド - コーポレート・ハイブリッド・ボンド・ファンド - SD JPY ヘッジドクラス

(A)ファンドの特色

世界各国の取引所に上場されている、もしくは取引されているハイブリッド社債(同一発行体が発行する他の債券に対する劣後性、利払いの遅延リスク、発行体の判断により償還が延長もしくは早期化するリスク等、株式に似た特徴をもつ社債のことをいいます)等を主要投資対象とし、インカムゲインとキャピタルゲインによる高水準の収益獲得を目指して運用を行ないます。なお、投資にあたってはデリバティブ取引も活用します。

ファンドは、円建てオープン・エンド型のアイルランド籍会社型外国籍投資法人です。

(B) 信託期間

無期限(2025年1月9日設定)

(C) ファンドの関係法人

関係	名称
管理会社	ブリッジ・ファンド・マネジメントリミテッド
投資顧問会社	ノムラ・アセット・マネジメント U.K. リミテッド
保管受託銀行	ブラウン・ブラザーズ・ハリマン・トラスティ・サービシズ (アイルランド) リミテッド
管理事務代行会社 名義書換事務受託会社	ブラウン・ブラザーズ・ハリマン・ファンド・アドミニストレーション・サービシズ (アイルランド) リミテッド

(D) 管理報酬等

投資顧問報酬、保管報酬、管理事務代行報酬等はありません。

ファンドはファンド設立に係る費用やその他ファンドで発生する費用(取引費用、監査費用、法律関係費用等)を負担します。

(E)投資方針等

(1)投資対象

世界各国の取引所に上場されている、もしくは取引されているハイブリッド社債等を主要投資対象とします。なお、投資にあたってはデリバティブ取引も活用します。

(2)投資態度

世界各国の取引所に上場されている、もしくは取引されているハイブリッド社債等を主要投資対象とし、インカムゲインとキャピタルゲインによる高水準の収益獲得を目指して運用を行ないます。

ファンドは、OECD加盟国の政府、政府関連機関、企業が発行する債券等を含む他の債券および債券関連証券にも投資する場合があります。なお、偶発転換社債には投資しません。

通常の場合においては、ファンドの純資産総額の50%以上をムーディーズ社、S&P社、フィッチ社等の格付機関により投資適格の格付を付与された銘柄に投資しますが、投資戦略に合致すると判断した場合には、準投資適格の銘柄に純資産総額の50%超を投資することがあります。

投資対象資産が割高であると判断した場合等には、一時的にキャッシュ等の比率を引き上げる場合があります。

投資にあたっては、ダウンサイドリスクや発行主体の事業・財務状況等を含むファンダメンタルズ分析を通じたボトムアップアプローチにより、投資対象とする銘柄を選定します。

ファンドは、主にユーロ、ポンド、米ドル建ての証券に投資します。ユーロ以外の外貨エクスポージャーについては、対ユーロで為替ヘッジを行ないます。

通常、組入外貨建資産については、為替変動リスクを低減させることを目的に、ユーロ売り円買いの為替取引を行ないません。

(3)主な投資制限

集合投資スキーム(上場投資信託を含みます)への投資は、ファンドの純資産総額の10%以内とします。

B-格またはそれに相当する格付以下の銘柄には投資を行ないません。

デリバティブ利用はヘッジ目的に限定しません。

ノムラ・ケイマン・ハイ・イールド・ファンド - JPY-Nクラス / JPY-Dクラス

(A)ファンドの特色

ファンドは、米ドル建ての高利回り事業債を主要投資対象とし、インカムゲインの確保に加え、中長期的なキャピタルゲインの獲得を目指します。

ファンドは、円建てオープン・エンド型のケイマン諸島籍契約型外国籍投資信託です。

(B)信託期間

無期限(設定日:2018年1月29日)

(C)ファンドの関係法人

関係	名称
投資顧問会社	ノムラ・コーポレート・リサーチ・アンド・アセット・マネージメント・インク
副投資顧問会社	野村アセットマネジメント株式会社
受託会社	グローバル・ファンズ・トラスト・カンパニー
管理事務代行会社 保管銀行	ノムラ・バンク(ルクセンブルグ)エス・エー

(D)管理報酬等

投資顧問報酬、副投資顧問報酬、受託報酬、保管報酬、管理事務代行報酬等はありません。

ファンドはファンド設立に係る費用やその他ファンドで発生する費用(取引費用、監査費用、法律関係費用等)を負担します。

(E)投資方針等**(1)投資対象**

米ドル建ての高利回り事業債を主要投資対象とします。

(2)投資態度

米ドル建ての高利回り事業債を主要投資対象とし、インカムゲインの確保に加え、中長期的なキャピタルゲインの獲得を目指します。

投資する事業債は、主としてBB+格(S&P社)以下(B-格未満は除く)またはBa1格(Moody's社)以下(B3格未満は除く)の格付が付与されている債券とします。

格付をもたない債券への投資にあたっては、投資顧問会社によりB-格(S&P社)以上およびB3格(Moody's社)以上の格付と同等と判断される債券へ投資を行ないます。

組入外貨建資産については、対円での為替ヘッジにより為替変動リスクの低減を図ることを基本とします。

(3)主な投資制限

格付をもたない債券への投資割合は、原則として信託財産の純資産総額の10%以内とします。

保有している債券の格付がCCC+格(S&P社)以下またはCaa1格(Moody's社)以下に下がった場合、当該債券の格付がCCC+格(S&P社)およびCaa1格(Moody's社)より高くなるまでは、当該債券への追加の投資は行ないません。なお、CCC+格(S&P社)以下またはCaa1格(Moody's社)以下の格付の債券への投資割合は、原則として信託財産の純資産総額の30%以内とします。

デフォルト債券には投資しません。

株式への投資は行ないません。株式への投資は転換社債を転換および新株予約権を行使したものにらびに社債権者割当等により取得したものに限り、株式への投資割合は信託財産の純資産総額の30%以内とします。

同一発行体の発行する債券への投資割合は、原則として信託財産の純資産総額の5%以内とします。

デリバティブの利用は、ヘッジ目的に限定しません。

ノムラ・ファンズ・アイルランド - ヨーロピアン・ハイイールド・ボンド・ファンド - SD JPY ヘッジクラス**(A)ファンドの特色**

欧州内外の企業、リミテッド・ライアビリティ・カンパニー、リミテッド・パートナーシップ等の発行する欧州通貨建てのハイイールド債券および債券関連証券(以下、欧州通貨建てハイイールド債券等といいます。)を主要投資対象とし、インカムゲインおよびキャピタルゲインの獲得ならびに信託財産の成長を目指して運用を行ないます。

ファンドは、円建てオープン・エンド型のアイルランド籍会社型外国籍投資法人です。

(B)信託期間

無期限(2019年1月11日設定)

(C)ファンドの関係法人

関係	名称
管理会社	ブリッジ・ファンド・マネジメントリミテッド
投資顧問会社	ノムラ・アセット・マネジメント U.K. リミテッド
保管受託銀行	ブラウン・ブラザーズ・ハリマン・トラスティ・サービシズ (アイルランド) リミテッド
管理事務代行会社 名義書換事務受託会社	ブラウン・ブラザーズ・ハリマン・ファンド・アドミニストレーション・サービシズ (アイルランド) リミテッド

(D)管理報酬等

投資顧問報酬、保管報酬、管理事務代行報酬等はありません。

ファンドはファンド設立に係る費用やその他ファンドで発生する費用(取引費用、監査費用、法律関係費用等)を負担します。

(E)投資方針等**(1)投資対象**

欧州通貨建てハイ・イールド債券等を主要投資対象とします。

(2)投資態度

欧州通貨建てハイ・イールド債券等を主要投資対象とし、インカムゲインおよびキャピタルゲインの獲得および信託財産の成長を目指して運用を行ないます。

通常の状況においては、信託財産の純資産総額の80%以上をBB格からCCC格の範囲内の格付が付与されている欧州通貨建てハイ・イールド債券等に投資します。

なお、投資する欧州通貨建てハイ・イールド債券等は取得時においてD格以上の格付が付与されているものとします。

無格付けの債券等の場合、投資顧問会社が上記格付と同等の信用度を有すると判断した場合に限り、同債券等を投資対象に含みます。

ポートフォリオの構築にあたっては、ボトムアップアプローチとトップダウンアプローチを合わせて活用し、事業リスク、財務リスク、デフォルト率見通し、金融・財政政策等の複数の要因を勘案し、銘柄選定を行ないます。

欧州通貨建てハイ・イールド債券等の組入比率は、原則として高位を維持することを基本とします。

適切と判断される場合、新興国の発行体が発行する欧州通貨建てハイ・イールド債券等に投資をする場合があります。

ノムラ・コーポレート・リサーチ・アンド・アセット・マネジメント・インク(Nomura Corporate Research and Asset Management Inc.)に運用に関する権限の一部を委託します。

組入外貨建資産について、原則として為替ヘッジにより為替変動リスクの低減を図ることを基本とします。

(3)主な投資制限

株式への直接投資は行ないません。株式への投資は、保有する欧州通貨建てハイ・イールド債券等が株式等に転換された場合等に限ります。

同一発行体の発行する欧州通貨建て債券等への投資割合は、原則として信託財産の純資産総額の5%以内とします。

1業種あたりの投資割合は、原則として信託財産の純資産総額の25%以内とします。

ノムラ・ファンズ・アイルランド - アジア・ハイ・イールド・ボンド・ファンド - SD JPY ヘッジクラス

(A)ファンドの特色

アジア諸国・地域の企業、金融機関、リミテッド・ライアビリティ・カンパニー、リミテッド・パートナーシップ、政府、政府機関等が発行する米ドル建ておよびアジア諸国・地域の現地通貨建てハイ・イールド債券および債券関連証券ならびにアジア諸国・地域において経済活動を行なう企業等が発行する米ドル建ておよびアジア諸国・地域の現地通貨建てハイ・イールド債券および債券関連証券(以下、アジア・ハイ・イールド債券等といいます。)を主要投資対象とし、インカムゲインの獲得および信託財産の成長を目指して運用を行ないます。

ファンドは、円建てオープン・エンド型のアイルランド籍会社型外国籍投資法人です。

アジア諸国・地域とは、JPモルガン・アジア・クレジット・インデックス・ノン・インベストメント・グレードの構成国・地域を指します。

(B)信託期間

無期限(2019年1月11日設定)

(C)ファンドの関係法人

関係	名称
管理会社	ブリッジ・ファンド・マネジメントリミテッド
投資顧問会社	ノムラ・アセット・マネジメント U.K. リミテッド
保管受託銀行	ブラウン・ブラザーズ・ハリマン・トラスティ・サービシズ (アイルランド) リミテッド
管理事務代行会社 名義書換事務受託会社	ブラウン・ブラザーズ・ハリマン・ファンド・アドミニストレーション・サービシズ (アイルランド) リミテッド

(D)管理報酬等

投資顧問報酬、保管報酬、管理事務代行報酬等はありません。

ファンドはファンド設立に係る費用やその他ファンドで発生する費用(取引費用、監査費用、法律関係費用等)を負担します。

(E)投資方針等

(1)投資対象

アジア・ハイ・イールド債券等を主要投資対象とします。

(2)投資態度

アジア・ハイ・イールド債券等を主要投資対象とし、インカムゲインの獲得および信託財産の成長を目指して運用を行ないます。

通常の状況においては、信託財産の純資産総額の80%以上を無格付あるいは投資適格未滿の格付けを格付機関の少なくとも1社より付与されているアジア・ハイ・イールド債券等に投資します。

なお、投資適格格付が付与されている債券への投資は信託財産の純資産総額の20%以内とします。

格付は、S&P、Moody'sおよびFitchのうち複数の格付が付与されている場合、最も高いものを基準とします。

投資にあたっては、事業戦略や財務・経営状況等を含むファンダメンタルズ分析および投資対象市場の特性や債券等の発行形態などのマーケット分析を通じて、相対的に割安と判断される銘柄を選定します。

アジア・ハイ・イールド債券等の組入比率は、原則として高位を維持することを基本とします。

効率的な運用およびリスクの低減を目指し、先物取引および外国為替予約取引を活用することができます。

ノムラ・アセット・マネジメント シンガポール・リミテッド(Nomura Asset Management Singapore Limited)に運用に関する権限の一部を委託します。

組入外貨建資産については、原則として、純資産総額を米ドル換算した額とほぼ同額程度の米ドル売り円買いの為替取引を行ないます。

(3)主な投資制限

株式への直接投資は行ないません。株式への投資は、保有するアジア・ハイ・イールド債券等が株式等に転換された場合等に限りです。

外国為替予約取引の利用はヘッジ目的に限定しません。

デリバティブの利用はヘッジ目的に限定しません。

ノムラ・ファンズ・アイルランド - アジア・インベストメント・グレード・ボンド・ファンド - SD JPY ヘッジドクラス

(A)ファンドの特色

アジア諸国・地域の企業、金融機関、リミテッド・ライアビリティー・カンパニー、リミテッド・パートナーシップ、政府、政府機関等が発行する米ドル建ておよびアジア諸国・地域の現地通貨建て投資適格債券および債券関連証券（以下、アジア投資適格債券等といいます。）を主要投資対象とし、インカムゲインの獲得および信託財産の成長を目指して運用を行ないます。

ファンドは、円建てオープン・エンド型のアイルランド籍会社型外国籍投資法人です。

アジア諸国・地域とは、J.P.モルガン・アジア・クレジット・インデックス・インベストメント・グレードの構成国・地域を指します。

(B)信託期間

無期限（設定日：2021年1月12日設定）

(C)ファンドの関係法人

関係	名称
管理会社	ブリッジ・ファンド・マネジメント リミテッド
投資顧問会社	ノムラ・アセット・マネジメント U.K. リミテッド
保管受託銀行	ブラウン・ブラザーズ・ハリマン・トラスティ・サービシズ（アイルランド） リミテッド
管理事務代行会社 名義書換事務受託会 社	ブラウン・ブラザーズ・ハリマン・ファンド・アドミニストレーション・サービシズ（アイルラ ンド） リミテッド

(D)管理報酬等

投資顧問報酬、保管報酬、管理事務代行報酬等はありません。

ファンドはファンド設立に係る費用やその他ファンドで発生する費用（取引費用、監査費用、法律関係費用等）を負担します。

(E)投資方針等**(1)投資対象**

アジア投資適格債券等を主要投資対象とします。

(2)投資態度

アジア投資適格債券等を主要投資対象とし、インカムゲインの獲得および信託財産の成長を目指して運用を行ないます。

通常の場合においては、信託財産の純資産総額の80%以上をアジア投資適格債券等に投資します。なお、無格付あるいは投資適格未満の債券等への投資は、信託財産の純資産総額の30%以内とします。

格付は、S&P、Moody'sおよびFitchのうち複数の格付が付与されている場合、最も高いものを基準とします。

投資にあたっては、事業戦略や財務・経営状況等を含むファンダメンタルズ分析および投資対象市場の特性や債券等の発行形態などのマーケット分析を通じて、相対的に割安と判断される銘柄を選定します。

アジア投資適格債券等の組入比率は、原則として高位を維持することを基本とします。

効率的な運用およびリスクの低減を目指し、先物取引および外国為替予約取引を活用することができます。

ノムラ・アセット・マネジメント シンガポール・リミテッド（Nomura Asset Management Singapore Limited）に運

用に関する権限の一部を委託します。

組入外貨建資産については、原則として、純資産総額を米ドル換算した額とほぼ同額程度の米ドル売り円買いの為替取引を行いません。

(3) 主な投資制限

株式への直接投資は行ないません。株式への投資は、保有するアジア投資適格債券等が株式等に転換された場合等に限りません。

外国為替予約取引の利用はヘッジ目的に限定しません。

デリバティブの利用はヘッジ目的に限定しません。

ノムラ・マネージド・マスター・トラスト - ESG米国投資適格社債ファンド - JPY-Nクラス / JPY-Dクラス

(A) ファンドの特色

ファンドは、世界各国の企業(金融機関を含みます。)が発行する米ドル建ての投資適格社債等(期限付劣後債、永久劣後債、優先証券および偶発転換社債を含みます。)を主要投資対象とし、インカムゲインの確保と中長期的な信託財産の成長を目標に運用を行うことを基本とします。なお、米ドル建ての公社債等(米ドル建ての投資適格社債を除く)にも投資する場合があります。

ファンドは、円建てオープン・エンド型のケイマン諸島籍契約型外国籍投資信託です。

(B) 信託期間

無期限(設定日:2020年1月14日)

(C) ファンドの関係法人

関係	名称
投資顧問会社	野村アセットマネジメント株式会社
副投資顧問会社	ノムラ・アセット・マネジメントU.K.リミテッド
受託会社	グローバル・ファンズ・トラスト・カンパニー
管理事務代行会社 保管銀行	ノムラ・バンク(ルクセンブルグ)エス・エー

(D)管理報酬等

投資顧問報酬、受託報酬、保管報酬、管理事務代行報酬等はありません。

ファンドはファンド設立に係る費用やその他ファンドで発生する費用(取引費用、監査費用、法律関係費用等)を負担します。

(E)投資方針等

(1)投資対象

世界各国の企業(金融機関を含みます。)が発行する米ドル建ての投資適格社債等(期限付劣後債、永久劣後債、優先証券および偶発転換社債を含みます。)を主要投資対象とします。なお、米ドル建ての公社債等(米ドル建ての投資適格社債を除く)にも投資する場合があります。

(2)投資態度

投資にあたっては、利回り水準、流動性、信用リスクおよびESGファクター等を勘案して投資対象銘柄を決定します。

ESGとはEnvironment(環境)、Social(社会)及びCorporate Governance(企業統治)の総称です。

ポートフォリオの平均格付は、原則としてBBB格相当以上とします。(格付は、S&P、Moody'sおよびFitchのいずれかの格付が付与されている場合、最も高い格付を基準とします。格付のない場合には委託者が同等の信用度を有すると判断したものを含みます。)

組入外貨建資産については、原則として、為替変動リスクを抑える目的で米ドル売り、円買いの為替取引を行いません。

資金動向、市況動向等によっては、上記のような運用ができない場合があります。

(3)主な投資制限

株式への直接投資は行いません。株式への投資は、転換社債を転換および新株予約権を行使したものに限り、株式への投資割合は、信託財産の純資産総額の30%以内とします。

銀行セクター(銀行持ち株会社を含みます。)への投資割合は、ファンドの純資産総額の20%以内とします。

投資信託証券(上場投資信託証券を除く。)への投資割合は、ファンドの純資産総額の5%以内とします。

外国為替予約取引はヘッジ目的に限定します。

クレジット戦略型円建て債券マザーファンド

(A)ファンドの特色

内外の金融機関、事業会社等が発行する円建ての社債(シニア債、劣後債等を含みます。)、資産担保証券、モーゲージ担保証券およびわが国の国債等を主要投資対象とし、わが国の国債を対象とした先物取引(以下「国債先物取引」といいます。)および、わが国の企業の信用リスクに係る円建てのデリバティブ取引を主要取引対象とし、信託財産の成長を目標に積極的な運用を行なうことを基本とします。

(B)信託期間

無期限（2016年9月14日設定）

(C) ファンドの関係法人

関係	名称
委託会社	野村アセットマネジメント株式会社
受託会社	野村信託銀行株式会社

(D) 管理報酬等

委託者および受託者は、この信託契約に関し信託報酬を収受しません。

ファンドの組入る有価証券の売買の際に発生する売買委託手数料等を信託財産から支払います。

(E) 投資方針等

(1) 投資対象

内外の金融機関、事業会社等が発行する円建ての社債（シニア債、劣後債等を含みます。）、資産担保証券、モーゲージ担保証券およびわが国の国債等を主要投資対象とし、国債先物取引および、わが国の企業の信用リスクに係る円建てのデリバティブ取引を主要取引対象とします。また、選択権付債券売買取引（債券店頭オプション取引）および金利スワップ取引等を活用する場合があります。

(2) 投資態度

主として内外の金融機関、事業会社等が発行する円建ての社債、資産担保証券、モーゲージ担保証券およびわが国の国債等に分散投資を行ない、中長期的にわが国の債券市場全体のパフォーマンスを上回る投資成果を目指して、積極的な運用を行ないます。

ポートフォリオの構築にあたっては、市場環境、金融政策、業種動向等のファンダメンタルズ分析に加え、スプレッド分析や個別発行体の信用リスク分析等に基づき、利回り水準、信用力、流動性、業種等を考慮し、投資対象銘柄を選定します。

投資する円建ての社債、資産担保証券、モーゲージ担保証券等は、取得時においてBBB格相当以上の格付（格付がない場合は同等の信用度を有すると判断されるものを含みます。）を有するものとします。なお、わが国の国債については、格付に関わらず投資を行なえるものとします。

ポートフォリオのデュレーションは、わが国の債券市場全体のデュレーションを中心として、一定の範囲内に維持することを基本とします。デュレーションの調整にあたっては、国債先物取引の買い建てあるいは売り建てを行なうことを基本としますが、選択権付債券売買取引（債券店頭オプション取引）および金利スワップ取引等を活用する場合があります。

わが国の企業の信用リスクに係る円建てのデリバティブ取引の活用にあたっては、市場環境および個別発行体の信用力等を勘案し、わが国の企業で構成されるインデックス、および個別発行体を対象としたクレジット・デフォルト・スワップ取引のプロテクションの売買を行ないます。なお、当該デリバティブ取引の想定元本の総額は、ファンドの純資産総額の範囲内とします。

資金動向、市況動向等によっては、上記のような運用ができない場合があります。

(3) 主な投資制限

外貨建資産への投資は行ないません。

株式への直接投資は行ないません。株式への投資は、転換社債を転換したものの、新株予約権（転換社債型新株予約権付社債の新株予約権に限り、）を行使したもの、および社債権者割当等により取得したものに限り、株式への投資割合は信託財産の純資産総額の20%以内とします。

デリバティブの利用はヘッジ目的に限定しません。

同一銘柄の転換社債ならびに転換社債型新株予約権付社債への投資割合は、信託財産の純資産総額の10%以内とします。

投資信託証券への投資割合は、信託財産の純資産総額の5%以内とします。

一般社団法人投資信託協会規則に定める合理的な方法により算出した額が、信託財産の純資産総額を超えることとなるデリバティブ取引等（同規則に定めるデリバティブ取引等をいいます。）の利用は行ないません。

一般社団法人投資信託協会規則に定める一の者に対する株式等エクスポージャー、債券等エクスポージャーおよびデリバティブ等エクスポージャーの信託財産の純資産総額に対する比率は、原則としてそれぞれ10%、合計で20%以内とすることとし、当該比率を超えることとなった場合には、同規則に従い当該比率以内となるよう調整を行なうこととします。

ノムラ・ファンズ・アイルランド - エマージング・マーケット・ローカル・カレンシー・デット・ファンド - SD JPYヘッジドクラス

(A) ファンドの特色

新興国の現地通貨建ての企業、リミテッド・ライアビリティ・カンパニー、リミテッド・パートナーシップ、政府、政府機関および国際機関が発行する債券および債券関連証券（以下、現地通貨建て新興国債券等といたします。）を投資対象とするとともに、デリバティブ取引の活用を通じてキャピタルゲインおよびインカムゲインの獲得を通じたトータルリターン創出を目指して運用を行ないます。ファンドは、円建てオープン・エンド型のアイルランド籍会社型外国籍投資法人です。

(B) 信託期間

無期限（設定日：2018年1月29日）

(C) ファンドの関係法人

関係	名称
管理会社	ブリッジ・ファンド・マネジメントリミテッド

投資顧問会社	ノムラ・アセット・マネジメント U.K. リミテッド
保管受託銀行	ブラウン・ブラザーズ・ハリマン・トラスティ・サービシズ (アイルランド) リミテッド
管理事務代行会社 名義書換事務受託会 社	ブラウン・ブラザーズ・ハリマン・ファンド・アドミニストレーション・サービシズ (アイルランド) リミテッド

(D) 管理報酬等

投資顧問報酬、保管報酬、管理事務代行報酬等はありません。

ファンドはファンド設立に係る費用やその他ファンドで発生する費用(取引費用、監査費用、法律関係費用等)を負担します。

(E)投資方針等

(1)投資対象

現地通貨建て新興国債券等を投資対象とし、先物取引、オプション取引、スワップ取引等のデリバティブ取引および外国為替予約取引等を取引対象とします。なお、市場見通し等によっては現地通貨建て新興国債券等以外の債券および債券関連証券に投資する場合があります。

(2)投資態度

現地通貨建て新興国債券等を投資対象とするとともに、デリバティブ取引の活用を通じてキャピタルゲインおよびインカムゲインの獲得を通じたトータルリターン創出を目指して運用を行ないます。なお、市場見通し等によっては現地通貨建て新興国債券等以外の債券および債券関連証券に投資する場合があります。

ポートフォリオの構築にあたっては、トップダウンアプローチとボトムアップアプローチを合わせて活用し、金利水準、信用力、発行総額や流動性等の複数の要因を勘案し、銘柄選定を行ないます。

債券および債券関連証券の投資にあたっては、取得時においてB3(ムーディーズ社)あるいはB (S&P社)未満の格付が付与されたものへの投資は行ないません。なお、格付がない場合は、投資顧問会社がB3(ムーディーズ社)あるいはB (S&P社)以上と同等の信用度を有すると判断する場合には投資することができます。

効率的な運用およびリスクの低減を目指し、先物取引、オプション取引、スワップ取引等のデリバティブ取引および外国為替予約取引等を活用することができます。

ノムラ・アセット・マネジメント・ヨーロッパ(NOMURA ASSET MANAGEMENT EUROPE KVG mbH)に運用に関する権限の一部を委託します。

組入外貨建資産については、原則として、純資産総額を米ドル換算した額とほぼ同額程度の米ドル売り円買いの為替取引を行ないます。

(3)主な投資制限

株式への直接投資は行ないません。株式への投資は、転換社債を転換および新株予約権を行使したもののならびに社債権者割当等により取得したものに限り、株式への投資割合は信託財産の純資産総額の10%以内とします。

外国為替予約取引の利用はヘッジ目的に限定しません。

デリバティブの利用はヘッジ目的に限定しません。

ノムラ・マネージド・マスター・トラスト - ESG新興国債ファンド - JPY-Nクラス / JPY-Dクラス

(A)ファンドの特色

ファンドは、米ドル建ての新興国債(準ソブリン債を含みます。)を主要投資対象とし、インカムゲインの確保と中長期的な信託財産の成長を目標に積極的な運用を行なうことを基本とします。また、デュレーションの調整のために、債券先物取引を活用する場合があります。

ファンドは、円建てオープン・エンド型のケイマン諸島籍契約型外国籍投資信託です。

(B)信託期間

無期限(設定日:2020年1月14日)

(C)ファンドの関係法人

関係	名称
投資顧問会社	野村アセットマネジメント株式会社
副投資顧問会社	ノムラ・アセット・マネジメント U.K. リミテッド
受託会社	グローバル・ファンズ・トラスト・カンパニー
管理事務代行会社 保管銀行	ノムラ・バンク(ルクセンブルグ) エス・エー

(D)管理報酬等

投資顧問報酬、受託報酬、保管報酬、管理事務代行報酬等はありません。

ファンドはファンド設立に係る費用やその他ファンドで発生する費用(取引費用、監査費用、法律関係費用等)を負担します。

(E)投資方針等

(1)投資対象

米ドル建ての新興国国債(準ソブリン債を含みます。)を主要投資対象とします。また、債券先物取引を活用する場合があります。

(2)投資態度

米ドル建ての新興国国債(準ソブリン債を含みます。)を主要投資対象とし、インカムゲインの確保と中長期的な信託財産の成長を目標に積極的な運用を行なうことを基本とします。また、デューレーションの調整のために、債券先物取引を活用する場合があります。

ポートフォリオ構築にあたっては、個別発行体の信用力およびESGへの取り組みに関する分析に基づき、利回り水準、流動性、ファンダメンタルズ等を勘案して投資対象銘柄を決定します。

当ファンドにおいて、ESGとはEnvironment(環境)、Social(社会)及びGovernance(ガバナンス)の総称です。

組入外貨建資産については、原則として、為替変動リスクを抑える目的で米ドル売り、円買いの為替取引を行いません。

資金動向、市況動向等によっては、上記のような運用ができない場合があります。

(3)主な投資制限

同一発行体の発行する有価証券への投資割合は、原則としてファンドの純資産総額の10%以内とします。

投資信託証券(上場投資信託証券を除く。)への投資割合は、ファンドの純資産総額の5%以内とします。

デリバティブの利用は、ヘッジ目的に限定しません。

NCRAM・ローン・トラスト - JPY-Nクラス / JPY-Dクラス

(A)ファンドの特色

ファンドは、変動利率のシニア・ローンおよびそれらと同様の優先権・担保や利回り特性を有する債券、ならびにその他債券等を主要投資対象とし、資産の保全を図りながら、高い金利収入を得るとともに、着実な資産の成長を目指します。

ファンドは、円建てオープン・エンド型のルクセンブルク籍契約型外国籍投資信託です。

(B)信託期間

無期限(設定日:2018年1月29日)

(C)ファンドの関係法人

関係	名称
投資顧問会社	ノムラ・コーポレート・リサーチ・アンド・アセット・マネージメント・インク
管理会社	グローバル・ファンズ・マネジメント・エス・エー
管理事務代行会社 登録名義書換事務受 託会社 保管受託銀行	ノムラ・バンク(ルクセンブルグ)エス・エー

(D) 管理報酬等

投資顧問報酬、管理報酬、保管報酬、管理事務代行報酬等はありません。

ファンドはファンド設立に係る費用やその他ファンドで発生する費用(取引費用、監査費用、法律関係費用等)を負担します。

(E)投資方針等

(1)投資対象

変動利率のシニア・ローンおよびそれらと同様の優先権・担保や利回り特性を有する債券（以下「ローン等」）、ならびにその他債券等を主要投資対象とします。

(2)投資態度

通常の状態において、ファンドは信託財産の純資産総額の90%以上をローン等および関連商品に投資します。

投資するローン等は、事業の拡大、資本の再編、倒産企業買収等のために資金を調達した借り手（発行体）に対する直接的な債権を中心とします。

ファンドは主に米国の借り手（発行体）が発行する債務に投資しますが、一部、米国以外の借り手（発行体）が発行する債務にも投資することがあります。この場合、米国の借り手（発行体）が発行する債務は全て米ドル建てのものとし、米国以外の借り手（発行体）が発行する債務は主に米ドル建てのものとし、

ファンドは、一時的な防衛手段として、またはローン等やその他の債券への投資に備えて、現金、米国債、政府機関債、譲渡性預金証書、コマーシャル・ペーパーなどの信用力の高い短期金融商品を保有することができます。

組入外貨建資産については、対円で為替ヘッジにより為替変動リスクの低減を図ることを基本とします。

(3)主な投資制限

同一発行体の証券へのファンドの投資総額がファンドの純資産総額の5%を超える場合、当該発行体の発行する証券にファンド資産を投資することができません。ただし、本制限は、経済協力開発機構（以下「OECD」）加盟国もしくはその地方機関、地域的または世界的なEUの公的国際機関またはアメリカ合衆国政府が援助する機関もしくは下部機関が発行または保証する証券には適用されません。

同一業種の発行体の証券へのファンドの投資総額がファンドの純資産総額の25%を超える投資を行なうことはできません。

借入れを行なう場合、その総額は、ファンドの純資産総額の10%を超えないものとします。借入れは、一時的措置としてなされる場合に限るものとします。

前各号にかかわらず、一般社団法人投資信託協会規則に定める一の者に対する株式等エクスポージャー、債券等エクスポージャーおよびデリバティブ等エクスポージャーの信託財産の純資産総額に対する比率は、原則としてそれぞれ10%、合計で20%以内とすることとし、当該比率を超えることとなった場合には、同規則に従い当該比率以内となるよう調整を行なうこととします。

野村日本不動産投信マザーファンド

(A)ファンドの特色

ファンドは、わが国の不動産投資信託証券（「J-REIT」といいます。）を主要投資対象とし、J-REIT市場全体の中長期的な動きを概ね捉える投資成果を目指して運用を行なうことを基本とします。

(B) 信託期間

無期限(2006年12月18日設定)

(C) ファンドの関係法人

関係	名称
委託会社	野村アセットマネジメント株式会社
受託会社	野村信託銀行株式会社

(D) 管理報酬等

委託者および受託者は、この信託契約に関し信託報酬を収受しません。

ファンドの組入有価証券の売買の際に発生する売買委託手数料等を信託財産から支払います。

(E)投資方針等

(1)投資対象

J-REIT を主要投資対象とします。

ファンドにおいてJ-REITとは、わが国の金融商品取引所に上場(これに準ずるものを含みます。)されている不動産投資信託証券(一般社団法人投資信託協会規則に定める不動産投資信託証券をいいます。)とします。

(2)投資態度

J-REITへの投資にあたっては、J-REIT市場における時価総額構成比を基本にしながらも、流動性などを勘案して各銘柄に対する投資比率を適宜調整します。

銘柄の選定にあたっては、運用の効率性の観点から、時価総額比の相対的に低い銘柄については投資を行わない場合があります。

新規上場および廃止等に伴う銘柄の見直しは適宜行ないます。

J-REITの組入比率は原則として高位を維持することを基本とします。

資金動向、市況動向等によっては、上記のような運用ができない場合があります。

(3)主な投資制限

投資信託証券への投資割合には制限を設けません。

同一銘柄の投資信託証券への投資割合は、原則として信託財産の純資産総額の30%以下とします。

外貨建資産への直接投資は行ないません。

株式への直接投資は行ないません。

デリバティブの利用はヘッジ目的に限定します。

一般社団法人投資信託協会規則に定める合理的な方法により算出した額が、信託財産の純資産総額を超えることとなるデリバティブ取引等(同規則に定めるデリバティブ取引等をいいます。)の利用は行ないません。

一般社団法人投資信託協会規則に定める一の者に対するエクスポージャーの信託財産の純資産総額に対する比率は、原則として35%以内とすることとし、当該比率を超えることとなった場合には、同規則に従い当該比率以内となるよう調整を行なうこととします。

ノムラオールウェザー・ファクターアロケーション戦略マザーファンド

(A)ファンドの特色

ファンドは、主として内外の公社債、短期有価証券および上場投資信託証券に投資を行ない、主として世界各国の株価指数先物取引、債券先物取引等の有価証券先物取引等および外国為替予約取引等を活用し、信託財産の成長を目標に積極的な運用を行なうことを基本とします。

(B)信託期間

無期限(2018年1月26日設定)

(C)ファンドの関係法人

関係	名称
委託会社	野村アセットマネジメント株式会社
受託会社	野村信託銀行株式会社

(D)管理報酬等

委託者および受託者は、この信託契約に関し信託報酬を収受しません。

ファンドの組入有価証券の売買の際に発生する売買委託手数料等を信託財産から支払います。

(E)投資方針等

(1)投資対象

内外の公社債、短期有価証券および上場投資信託証券を主要投資対象とし、世界各国の株価指数先物取引、債券先物取引等の有価証券先物取引等および外国為替予約取引等を主要取引対象とします。

(2)投資態度

運用にあたっては世界の様々な指標の動きを計量的なアプローチを用いて、景気、インフレ等の要因(ファクター)に着目して分析し、投資環境局面に応じてリスク水準を考慮しつつ、リターンを追求するポートフォリオを構築することを基本とします。

リスク水準とは、推定されるポートフォリオの変動の大きさのことです。

内外の公社債、短期有価証券への投資を中心に、株価指数先物取引、債券先物取引等の有価証券先物取引等および外国為替予約取引等を活用するとともに、上場投資信託証券その他現物有価証券に投資を行いません。有価証券先物取引等および外国為替予約取引等の活用ならびに上場投資信託証券への投資にあたっては、世界各国の株式・債券・不動産投資信託(REIT)・商品・通貨等を対象とし、複数のロング・ポジションとショート・ポジションを組み合わせます。なお、ショート・ポジションは有価証券先物取引等および外国為替予約取引等の活用によるものとします。

現物有価証券(内外の短期有価証券を除きます。)への投資および有価証券先物取引等の買い建てによるロング・ポジションの合計と有価証券先物取引等の売り建てによるショート・ポジションの合計との差額(ネット・ポジション)は、原則として信託財産の純資産総額の0%～200%の範囲内とします。

ロング・ポジションとショート・ポジションの比率には特段の制限は設けませんが、ファンド全体のリスク水準が適正となるよう調整します。外国為替予約取引等の使用については、外貨建資産の為替変動リスクを回避する目的(ヘッジ目的、代替ヘッジを含みます。)のほか、効率的に収益を追求する目的(ヘッジ目的外。)で活用します。なお、為替の買予約の合計額と売予約の合計額との差額につき円換算した額は信託財産の純資産総額の100%以内とします。

資金動向、市況動向等によっては、上記のような運用ができない場合があります。

(3)主な投資制限

株式への投資割合には制限を設けません。

外貨建資産への投資割合には制限を設けません。

同一銘柄の株式への投資割合は、信託財産の純資産総額の10%以内とします。

同一銘柄の転換社債ならびに転換社債型新株予約権付社債への投資割合は、信託財産の純資産総額の10%以内とします。

投資信託証券(上場投資信託証券を除きます。)への投資割合は、信託財産の純資産総額の5%以内とします。

デリバティブの利用はヘッジ目的に限定しません。

外国為替予約取引の利用はヘッジ目的に限定しません。

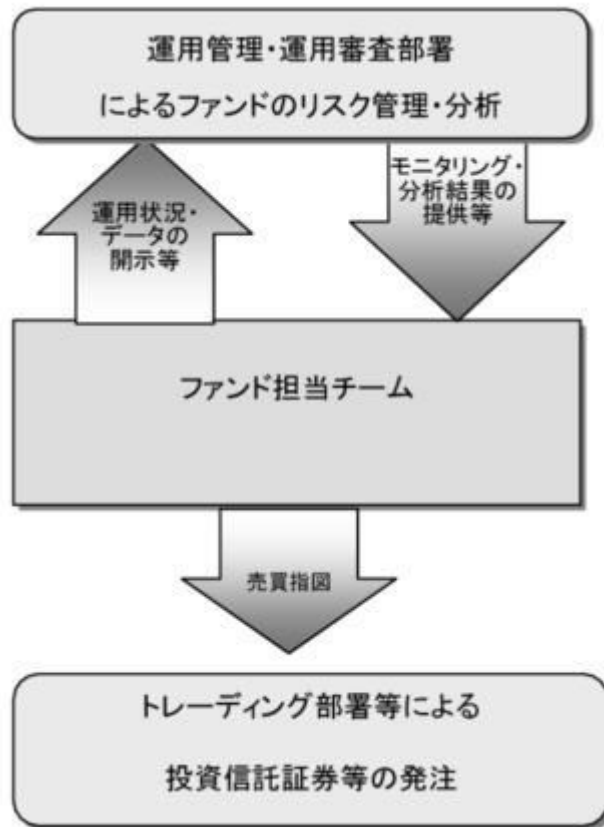
一般社団法人投資信託協会規則に定める合理的な方法により算出した額が、信託財産の純資産総額を超えることとなるデリバティブ取引等(同規則に定めるデリバティブ取引等をいいます。)の利用は行ないません。

一般社団法人投資信託協会規則に定める一者に対する株式等エクスポージャー、債券等エクスポージャーおよび

デリバティブ等エクスポージャーの信託財産の純資産総額に対する比率は、原則としてそれぞれ10%、合計で20%以内とすることとし、当該比率を超えることとなった場合には、同規則に従い当該比率以内となるよう調整を行なうこととします。

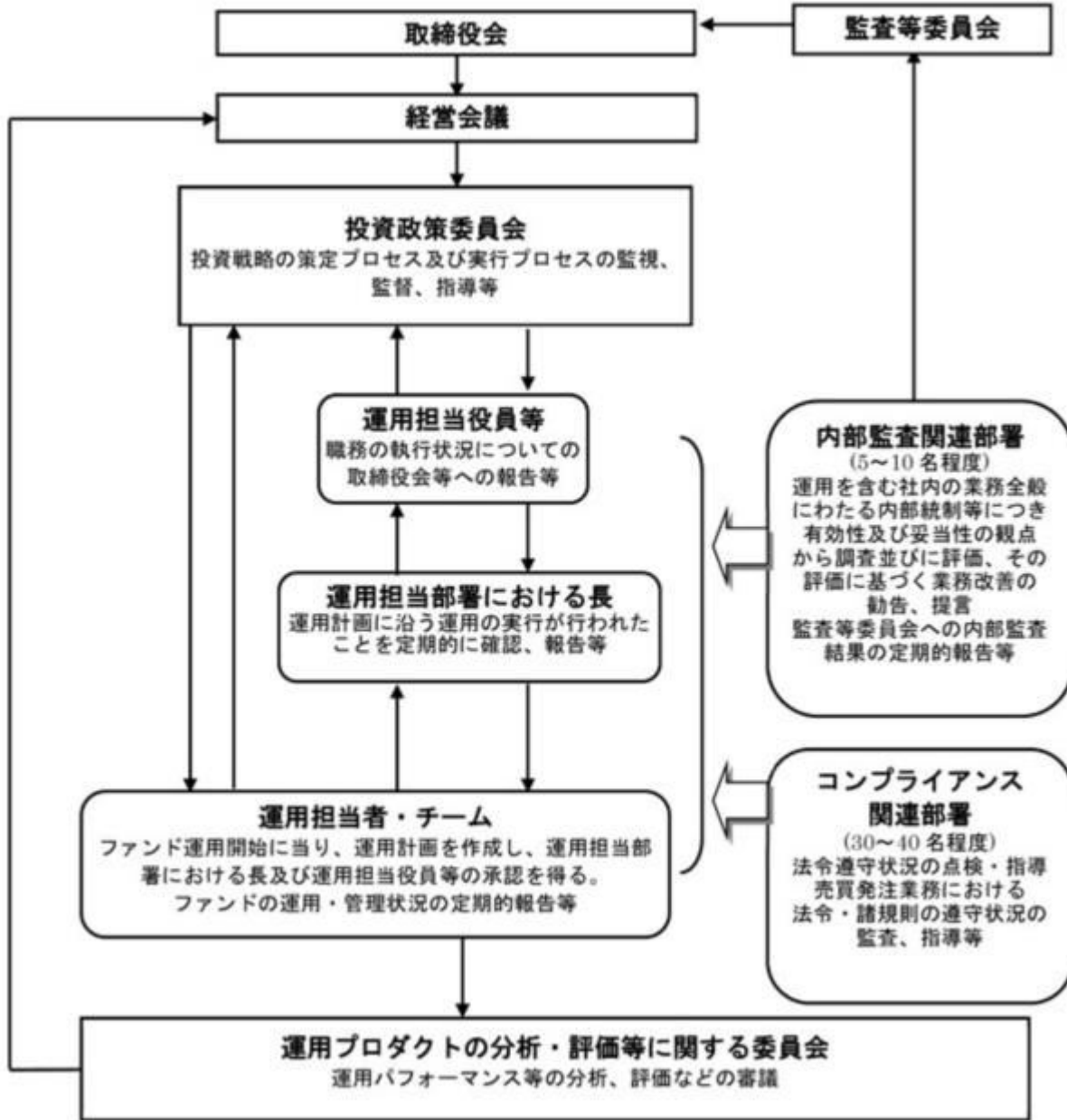
(3) 【運用体制】

ファンドの運用体制は以下の通りです。



当社では、ファンドの運用に関する社内規程として、運用担当者に関する規程並びにスワップ取引、信用リスク管理、資金の借入、外国為替の予約取引等、信用取引等に関して各々、取扱い基準を設けております。

ファンドを含む委託会社における投資信託の内部管理及び意思決定を監督する組織等は以下の通りです。



委託会社によるファンドの関係法人（販売会社を除く）に対する管理体制等

当社では、「受託会社」または受託会社の再信託先に対しては、日々の純資産照合、月次の勘定残高照合などを行っています。また、受託業務の内部統制の有効性についての監査人による報告書を、受託会社より受け取っております。

運用の外部委託を行う場合、「運用の外部委託先」に対しては、外部委託先が行った日々の約定について、投資ガイドラインに沿ったものであるかを確認しています。また、コンプライアンスレポートの提出を義務付け、定期的に管理状況に関する報告を受けています。さらに、外部委託先の管理体制、コンプライアンス体制等について調査ならびに評価を行い、定期的に商品に関する委員会に報告しています。

ファンドの運用体制等は今後変更となる場合があります。

（４）【分配方針】

毎決算時に、原則として以下の方針に基づき分配を行ないます。

分配対象額の範囲は、経費控除後の繰越分を含めた利子・配当等収益と売買益（評価益を含みません。）等の全額とします。

収益分配金額は、上記の範囲内で、原則として基準価額水準等を勘案し、委託者が決定します。

留保益の運用については、特に制限を設けず、委託者の判断に基づき、元本部分と同一の運用を行ないます。

* 委託会社の判断により分配を行なわない場合もあります。また、将来の分配金の支払いおよびその金額について示唆、保証するものではありません。

ファンドの決算日

< 資産成長型 >

原則として毎年5月および11月の各15日（休業日の場合は翌営業日）を決算日とします。

< 年6%目標払出型 >

原則として毎年1月、3月、5月、7月、9月、11月の各15日（休業日の場合は翌営業日）を決算日とします。

ファンドは目標分配額を定めておりますが、各期の分配対象額が目標分配額に満たなかった場合等には、目標分配額の分配ができない場合があります。

目標分配額

< 年6%目標払出型 >

2024年12月2日現在の委託会社が設定した1万口あたりの目標分配額は、以下の通りです。

	第32期 (2025年1月16日～ 2025年3月17日まで)	第33期 (2025年3月18日～ 2025年5月15日まで)	第34期 (2025年5月16日～ 2025年7月15日まで)
目標分配額	70円	70円	70円

委託会社は各期の目標分配額が目標分配額決定時点の基準価額の年率6%（各決算時1%）程度となるように定めて分配（資金払出し）を行なうことを目指しますが、各期末において目標分配額通りの分配が実現されることを保証するものではありません。市場環境等によって基準価額の大幅な下落を抑えることを目指した運用を行なう場合には、上記の目標分配額の実現が困難となる場合があります。

分配金額は分配方針に基づき、委託会社が決定します。したがって、実際の分配金額は目標分配額を上回ったり下回ったりする可能性があります。
各期の目標分配額は、あくまでも委託会社の予想に基づく分配金額の目安を示すものであり、ファンドの一定利回りを保証するものでも示唆するものでもありません。目標分配額および実際の分配金額の如何に関わらず、ファンドの利回りは期中及び各期末の基準価額によって変動しますので、あらかじめ予想できるものではありません。

◆分配金に関する留意点

●分配金は、預貯金の利息とは異なりファンドの純資産から支払われますので、分配金支払い後の純資産はその相当額が減少することとなり、基準価額が下落する要因となります。

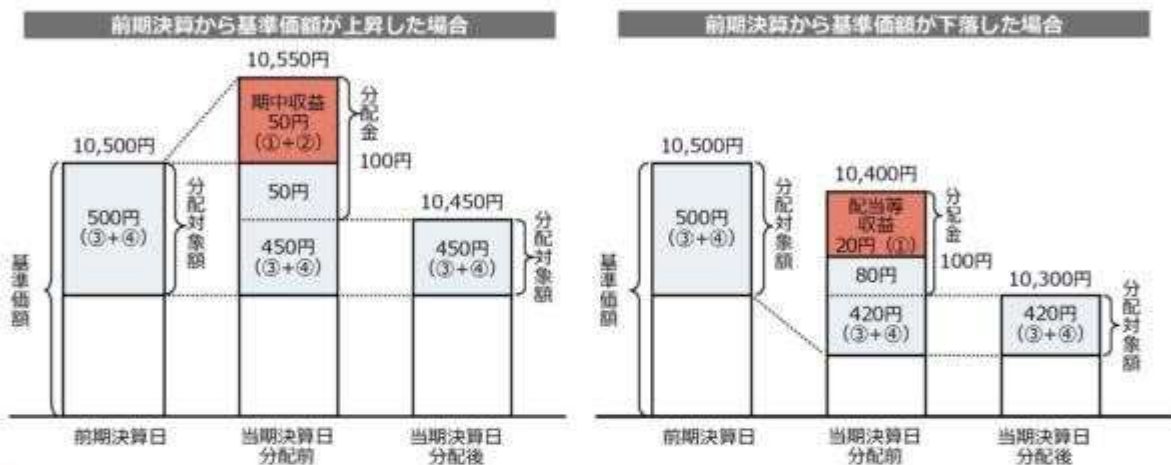


●ファンドは、計算期間中に発生した運用収益（経費控除後の配当等収益および評価益を含む売買益）を超えて分配を行なう場合があります。したがって、ファンドの分配金の水準は必ずしも計算期間におけるファンドの収益率を示唆するものではありません。

・計算期間中に運用収益があった場合においても、当該運用収益を超えて分配を行なった場合、当期決算日の基準価額は前期決算日の基準価額と比べて下落することになります。

※分配金は、分配方針に基づき、分配対象額から支払われます。

分配対象額とは、①経費控除後の配当等収益②経費控除後の評価益を含む売買益③分配準備積立金④収益調整金です。



●投資者の個別元本（追加型投資信託を保有する投資者毎の取得元本）の状況によっては、分配金額の一部または全部が、実質的に元本の一部払戻しに相当する場合があります。ファンド購入後の運用状況により、分配金額より基準価額の値上がり小さかった場合も同様です。

普通分配金	分配金落ち後の基準価額が投資者の個別元本と同額の場合または投資者の個別元本を上回っている場合には分配金の全額が普通分配金となります。
元本払戻金（特別分配金）	分配金落ち後の基準価額が投資者の個別元本を下回っている場合には、下回る部分の分配金の額が元本払戻金（特別分配金）となります。

●投資者が元本払戻金（特別分配金）を受け取った場合、分配金発生時にその個別元本から元本払戻金（特別分配金）を控除した額が、その後の投資者の個別元本となります。



(5) 【投資制限】

運用の基本方針 2 運用方法 (3)投資制限（信託約款）

- ・投資信託証券への投資割合には制限を設けません。
- ・外貨建資産への直接投資は行ないません。
- ・デリバティブの直接利用は行ないません。

一般社団法人投資信託協会規則に定める合理的な方法により算出した額が、信託財産の純資産総額を超えることとなるデリバティブ取引等（同規則に定めるデリバティブ取引等をいいます。）の実質的な利用は行ないません。

- ・株式への直接投資は行ないません。
- ・一般社団法人投資信託協会規則に定める一の者に対する株式等エクスポージャー、債券等エクスポージャーおよびデリバティブ等エクスポージャーの信託財産の純資産総額に対する比率は、原則としてそれぞれ10%、合計で20%以内とすることとし、当該比率を超えることとなった場合には、同規則に従い当該比率以内となるよう調整を行なうこととします。

公社債の借入れ(信託約款)

- () 委託者は、信託財産の効率的な運用に資するため、公社債の借入れの指図をすることができます。なお、当該公社債の借入れを行なうにあたり担保の提供が必要と認めるときは、担保の提供の指図を行なうものとします。
- () 上記()の指図は、当該借入れにかかる公社債の時価総額が信託財産の純資産総額の範囲内とします。
- () 信託財産の一部解約等の事由により、上記()の借入れにかかる公社債の時価総額が信託財産の純資産総額を超えることとなった場合には、委託者は速やかに、その超える額に相当する借入れた公社債の一部を返還するための指図をするものとします。
- () 上記()の借入れにかかる品貸料は信託財産中から支弁します。

資金の借入れ(信託約款)

- () 委託者は、信託財産の効率的な運用ならびに運用の安定性をはかるため、一部解約に伴う支払資金の手当て（一部解約に伴う支払資金の手当てのために借入れた資金の返済を含みます。）を目的として、または再投資にかかる収益分配金の支払資金の手当てを目的として、資金借入れ

（コール市場を通じる場合を含みます。）の指図をすることができます。なお、当該借入金をもって有価証券等の運用は行なわないものとします。

- ()一部解約に伴う支払資金の手当てにかかる借入期間は、受益者への解約代金支払開始日から信託財産で保有する有価証券等の売却代金の受渡日までの間または受益者への解約代金支払開始日から信託財産で保有する有価証券等の解約代金入金日までの間もしくは受益者への解約代金支払開始日から信託財産で保有する有価証券等の償還金の入金日までの期間が5営業日以内である場合の当該期間とし、資金借入額は当該有価証券等の売却代金、有価証券等の解約代金および有価証券等の償還金の合計額を限度とします。ただし、資金の借入額は、借入れ指図を行なう日における信託財産の純資産総額の10%を超えないこととします。
- ()収益分配金の再投資にかかる借入期間は信託財産から収益分配金が支弁される日からその翌営業日までとし、資金借入額は収益分配金の再投資額を限度とします。
- ()借入金の利息は信託財産中より支弁します。

3【投資リスク】

基準価額の変動要因

ファンドの基準価額は、投資を行なっている有価証券等の値動きによる影響を受けますが、これらの運用による損益はすべて投資者の皆様^にに帰属します。

したがって、ファンドにおいて、投資者の皆様の投資元金は保証されているものではなく、基準価額の下落により、損失を被り、投資元金が割り込むことがあります。なお、投資信託は預貯金と異なります。

[株価変動リスク]

ファンドは実質的に株式等に投資を行ないますので、株式等の価格変動の影響を受けます。

ファンドの実質的な投資対象に含まれる新興国の株式等の価格変動は、先進国以上に大きいものになることが予想されます。

[債券価格変動リスク]

債券（公社債等）は、市場金利や信用度の変動により価格が変動します。ファンドは実質的に債券に投資を行ないますので、これらの影響を受けます。

ファンドの実質的な投資対象に含まれるハイ・イールド債等の格付の低い債券については、格付の高い

債券に比べ、価格が大きく変動する可能性や組入債券の元利金の支払遅延および支払不履行などが生じるリスクが高いと想定されます。また、ファンドの実質的な投資対象に含まれるハイブリッド証券については、一般に、繰上償還条項が設定されているため、発行体の企業業績、市況動向、制度変更等の事情により、価格が大きく変動する可能性が高いと想定されます。なお、ファンドの実質的な投資対象に含まれる新興国の債券価格の変動は、先進国以上に大きいものになることが予想されます。

[REITの価格変動リスク]

REITは、保有不動産の状況、市場金利の変動、不動産市況や株式市場の動向等により、価格が変動します。ファンドは実質的にREITに投資を行ないますので、これらの影響を受けます。

[バンクローンの価格変動リスク]

バンクローンは、信用度の変動等により価格が変動します。ファンドは実質的にバンクローンに投資を行なう場合がありますので、これらの影響を受けます。

ファンドが格付の低いバンクローンに実質的に投資を行なう場合は格付の高いバンクローンに比べ、価格が大きく変動する可能性や組入バンクローンの元利金の支払遅延および支払不履行等が生じる可能性が高いと想定されます。また、一般的にバンクローンは債券と比べて流動性が低いと考えられます。そのため、市場の混乱時やファンドに大量の資金変動が生じた場合等には機動的に保有資産を売買できない場合があります。また、バンクローン売却する際の売却価値が当初の投資価値を大幅に下回る場合があります。

[デリバティブ取引に関するリスク]

ファンドは投資する投資信託証券において、デリバティブ取引等を用いたロング・ポジション、あるいはショート・ポジションを構築することにより、収益の獲得あるいはリスクの低減を目指す場合があります。その場合、投資対象市場の動向に関わらず、収益が得られない場合や損失が発生する場合があります。また、レバレッジを利用してデリバティブ取引等を行なう場合は、投資対象市場における値動きがそれ以上の損失をもたらす場合があります。

ファンドの投資対象には、株式等への投資と当該株式等に係るコール・オプションの売却を組み合わせた運用を行なう投資信託証券を含みます。この場合、当該投資信託証券においてコール・オプションの権利行使価格以上の値上がり益を放棄することになります。このため、当該株式等のみ投資した場合と比較して投資成果が劣後する場合があります。

上記の運用においては、コール・オプションの売却を行なうため、株式等の価格水準や株式等の価格変動率が上昇すること等で、オプションの評価値が上昇し損失を被る場合があります。

また、株式等の価格下落時に投資する株式等に係るコール・オプションの売却ポジションを再構築した場合、株式等の価格が当初の権利行使価格まで回復した場合でも、株式等の値上がり益は、当該オプション取引を再構築した際の権利行使価格までの値上がり益に限定されます。

換金等に伴い当該オプション取引を解消する場合、市場規模や市場動向等によっては、コストが発生する場合があります。

[為替変動リスク]

ファンドが投資対象とする投資信託証券は、実質組入外貨建資産について、為替変動リスクの低減を図ることを基本とするもの、もしくはこれに類するものを中心としますが、それらにおいて為替変動リスクを完全に排除できるわけではありません。なお、上記の手段として、実質組入外貨建資産の純資産総額を主要国通貨換算した額とほぼ同額程度の主要国通貨売り円買いの為替取引を行なう場合は、主要国通貨以外の通貨エクスポージャー部分については、当該通貨と主要国通貨との間の為替変動の影響を受けます。この場合、当該通貨が主要国通貨に対して安くなった場合には、基準価額が下落する要因となります。

また、円金利が為替取引の対象とする通貨の金利より低い場合、為替取引によるコスト（金利差相当分の費用）がかかるため、基準価額の変動要因となります。

ファンドは効率的に為替変動による収益を獲得する目的で外国為替予約取引等を活用する投資信託証券に投資する場合があるため、それらにおいては取得する通貨エクスポージャーについて、対円での為替変動の影響を受けます。なお、新興国の通貨については、先進国の通貨に比べ流動性が低い状況となる可能性が高いこと等から、当該通貨の為替変動は先進国以上に大きいものになることも想定されます。

基準価額の変動要因は上記に限定されるものではありません。

その他の留意点

ファンドのお取引に関しては、金融商品取引法第37条の6の規定（いわゆるクーリング・オフ）の適用はありません。

ファンドは、大量の解約が発生し短期間で解約資金を手当てする必要が生じた場合や主たる取引市場において市場環境が急変した場合等に、一時的に組入資産の流動性が低下し、市場実勢から期待できる価格で取引できないリスク、取引量が限られてしまうリスクがあります。これにより、基準価額にマイナスの影響を及ぼす可能性や、換金の申込みの受け付けが中止等となる可能性、換金代金の支払いが遅延する可能性

等があります。

資金動向、市況動向等によっては、また、不慮の出来事等が起きた場合には、投資方針に沿った運用ができない場合があります。

ファンドが実質的に組み入れる有価証券の発行体において、利払いや償還金の支払いが滞る可能性があります。

有価証券への投資等ファンドにかかる取引にあたっては、取引の相手方の倒産等により契約が不履行になる可能性があります。

ファンドが投資対象とするマザーファンドにおいて、他のベビーファンドの資金変動等に伴う売買等が生じた場合などには、ファンドの基準価額に影響を及ぼす場合があります。

ファンドが投資対象とする投資信託証券には、当該投資信託証券全体で一定規模以上の純資金流入が生じた場合、当該流入に伴う組入有価証券の売買にかかるコスト等を反映させるため、純資産価格の計算において一定の調整（価格の増減）が行なわれる場合があるものを含みます。その場合、ファンドの基準価額は、かかる一定の調整が行なわれた純資産価格を用いて計算されますので、ファンドの基準価額も影響を受けます。

ファンドの実質的な投資対象に含まれる新興国においては、政治、経済、社会情勢の変化が金融市場に及ぼす影響は、先進国以上に大きいものになることが予想されます。さらに、当局による海外からの投資規制などが緊急に導入されたり、あるいは政策の変更等により、金融市場が著しい悪影響を被る可能性や運用上の制約を大きく受ける可能性があります。

ハイブリッド証券の弁済順位は、一般的に株式に優位し普通社債に劣後するため、発行体の破綻時における弁済順位が普通社債等優先される債務に対して後順位となります。

ハイブリッド証券には、設定された繰上償還が実施されなかった場合に利息や配当が変動になる性質を持つもの等があり、ファンドはそれらにも投資を行ないます。

今後、ハイブリッド市場において制度変更や新たな規制の導入がある場合には、対象市場が著しく縮小する可能性があります。

上記のような投資環境変化の内容によっては、ファンドでの新規投資の中止や大幅な縮小をする場合があります。

ファンドが実質的な投資対象とするREITの中には、流動性の低いものもあり、こうしたREITへの投資は、流動性の高い株式等に比べて制約を受けることが想定されます。

REITに関する法律（税制度、会計制度等）、不動産を取り巻く規制が変更となった場合、REITの価格や配

当に影響が及ぶことが想定されます。

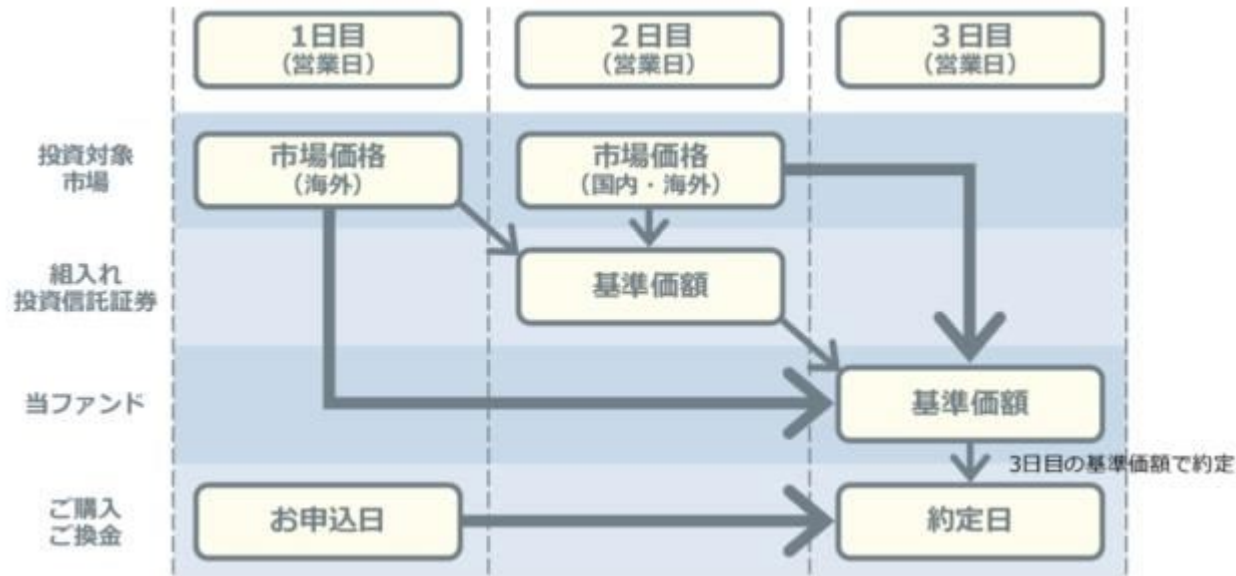
金融商品取引所等における取引の停止（個別銘柄の売買停止等を含みます。）、外国為替取引の停止、決済機能の停止その他やむを得ない事情（実質的な投資対象国における非常事態による市場の閉鎖もしくは流動性の極端な減少等）があるときは、投資信託約款の規定に従い、委託会社の判断でファンドの購入（スイッチングによる購入を含みます。）・換金の各受付けを中止すること、および既に受付けた購入（スイッチングによる購入を含みます。）・換金の各受付けを取り消す場合があります。

店頭デリバティブ取引等の金融取引に関して、国際的に規制の強化が行なわれており、ファンドが実質的に活用する当該金融取引が当該規制強化等の影響をうけ、当該金融取引を行なうための担保として現金等を提供する必要がある場合があります。その場合、追加的に現金等を保有するため、ファンドの実質的な主要投資対象の組入比率が下がり、高位に組入れた場合に期待される投資効果が得られないことが想定されます。また、その結果として、実質的な主要投資対象を高位に組入れた場合と比べてファンドのパフォーマンスが悪化する場合があります。

ファンドが投資対象とする投資信託証券（マザーファンドの受益証券を除きます。）の販売会社は、一部の外国籍投資信託証券を除き、委託会社（運用の権限委託先を含みます。）の利害関係人等（当該委託会社の総株主の議決権の過半数を所有していることその他の当該委託会社と密接な関係を有するものとして政令で定めるものをいいます。）であるノムラ・バンク（ルクセンブルグ）エス・エーとなっております。したがって、ファンドにおいて、委託会社（運用の権限委託先を含みます。）が当該投資信託証券の買付けまたは売付けを受託会社に指図する場合、当該買付けまたは売付けの発注は当該利害関係人等に対して行なわれます。なお、ファンドが投資対象とする全ての指定投資信託証券の申込手数料は無手数料となっております。

ファンドの基準価額は、原則として組入投資信託証券（マザーファンドの受益証券を除きます。）の前営業日の基準価額をもって毎営業日計算されます。したがって、ファンドの基準価額において、組入投資信託証券の投資対象資産等の値動きは、下図の通り一般的な投資信託における場合と比較して1営業日遅れて反映される場合がありますので、ご注意ください。

< 基準価額の算出イメージ図 >



約定日（3日目）の基準価額（約定価額）は、原則として、海外市場は組入投資信託証券によってお申込日（1日目）またはお申込日の翌営業日（2日目）、国内市場はお申込日の翌営業日（2日目）の市場価格を反映したものです。

なお、国内外の祝日等は考慮しておりません。

委託会社におけるリスクマネジメント体制

リスク管理関連の委員会

パフォーマンスの考査

投資信託の信託財産についてパフォーマンスに基づいた定期的な考査（分析、評価）の結果の報告、審議を行ないます。

運用リスクの管理

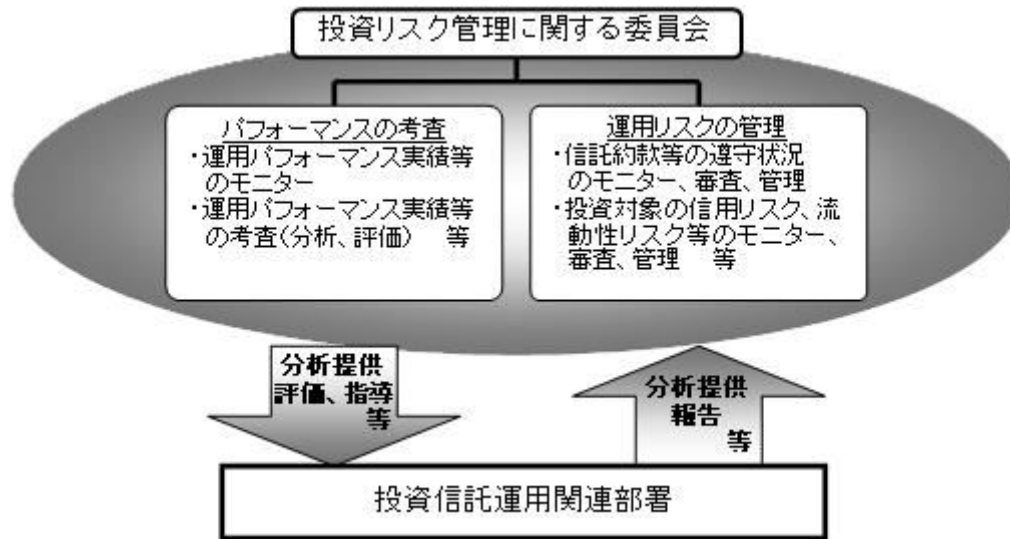
投資信託の信託財産の運用リスクを把握、管理し、その結果に基づき運用部門その他関連部署への是正勧告を行なうことにより、適切な管理を行ないます。

流動性リスク管理について

流動性リスク管理に関する規程を定め、ファンドの組入資産の流動性リスクのモニタリングなどを実施するとともに、緊急時対応策の策定・検証などを行ないます。リスク管理関連の委員会が、流

動性リスク管理の適切な実施の確保や流動性リスク管理態勢について監督します。

リスク管理体制図

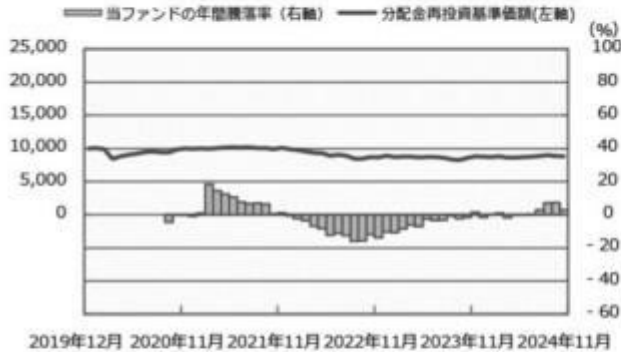


投資リスクに関する管理体制等は今後変更となる場合があります。

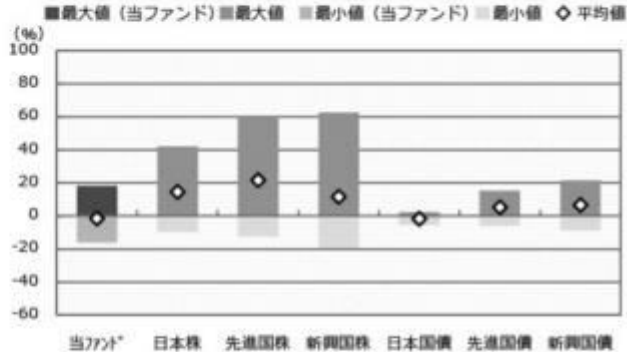
■ リスクの定量的比較 (2019年12月末～2024年11月末：月次)

資産成長型

ファンドの年間騰落率および分配金再投資基準価額の推移



ファンドと代表的な資産クラスとの騰落率の比較



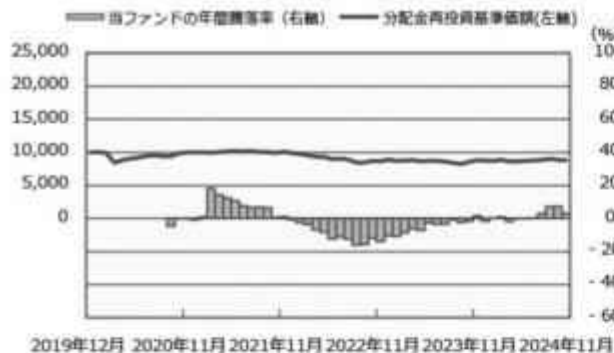
	当ファンド	日本株	先進国株	新興国株	日本国債	先進国債	新興国債
最大値 (%)	18.3	42.1	59.8	62.7	2.3	15.3	21.5
最小値 (%)	△ 16.1	△ 9.5	△ 12.4	△ 19.4	△ 5.5	△ 6.1	△ 8.8
平均値 (%)	△ 1.5	14.6	21.6	11.6	△ 1.6	5.3	6.7

- * 分配金再投資基準価額は、税引前の分配金を再投資したものとみなして計算したものです。2019年12月末を10,000として指数化しております。
- * 年間騰落率は、2020年10月から2024年11月の各月末における1年間の騰落率を表示したものです。

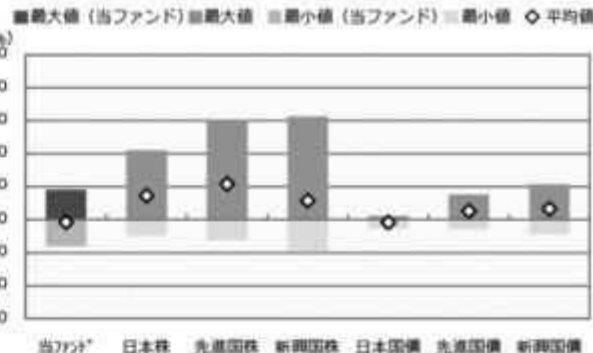
- * 全ての資産クラスが当ファンドの投資対象とは限りません。
- * 2019年12月から2024年11月の5年間（当ファンドは2020年10月から2024年11月）の各月末における1年間の騰落率の最大値・最小値・平均値を表示したものです。
- * 決算日に対応した数値とは異なります。
- * 当ファンドは分配金再投資基準価額の騰落率です。

1年6%目標払出型

ファンドの年間騰落率および分配金再投資基準価額の推移



ファンドと代表的な資産クラスとの騰落率の比較



	当ファンド	日本株	先進国株	新興国株	日本国債	先進国債	新興国債
最大値 (%)	18.2	42.1	59.8	62.7	2.3	15.3	21.5
最小値 (%)	△16.1	△9.5	△12.4	△19.4	△5.5	△6.1	△8.8
平均値 (%)	△1.5	14.6	21.6	11.6	△1.6	5.3	6.7

- * 分配金再投資基準価額は、税引前の分配金を再投資したものとみなして計算したものです。2019年12月末を10,000として指数化しております。
- * 年間騰落率は、2020年10月から2024年11月の各月末における1年間の騰落率を表示したものです。

- * 全ての資産クラスが当ファンドの投資対象とは限りません。
- * 2019年12月から2024年11月の5年間（当ファンドは2020年10月から2024年11月）の各月末における1年間の騰落率の最大値・最小値・平均値を表示したものです。
- * 決算日に対応した数値とは異なります。
- * 当ファンドは分配金再投資基準価額の騰落率です。

※分配金再投資基準価額は、税引前の分配金を再投資したものとみなして計算しており、実際の基準価額と異なる場合があります。

<代表的な資産クラスの指数>

- 日本株：東証株価指数（TOPIX）（配当込み）
- 先進国株：MSCI-KOKUSAI指数（配当込み、円ベース）
- 新興国株：MSCIエマージング・マーケット・インデックス（配当込み、円ベース）
- 日本国債：NOMURA-BPI国債
- 先進国債：FTSE世界国債インデックス（除く日本、ヘッジなし、円ベース）
- 新興国債：JPモルガン・ガバメント・ボンド・インデックス-エマージング・マーケット・グローバル・ディバースファイド（円ベース）

■代表的な資産クラスの指数の著作権等について■

- 東証株価指数（TOPIX）（配当込み）・・・配当込みTOPIX（「東証株価指数（TOPIX）（配当込み）」の指数値及び東証株価指数（TOPIX）（配当込み）に係る標準又は商標は、株式会社J P X総研又は株式会社J P X総研の関連会社（以下「J P X」といいます。）の知的財産であり、指数の算出、指数値の公表、利用など東証株価指数（TOPIX）（配当込み）に関するすべての権利・ノウハウ及び東証株価指数（TOPIX）（配当込み）に係る標準又は商標に関するすべての権利はJ P Xが有しています。J P Xは、東証株価指数（TOPIX）（配当込み）の指数値の算出又は公表の誤謬、遅延又は中断に対し、責任を負いません。本商品は、J P Xにより提供、保証又は販売されるものではなく、本商品の設定、販売及び販売促進活動に起因するいかなる損害に対してもJ P Xは責任を負いません。
- MSCI-KOKUSAI指数（配当込み、円ベース）、MSCIエマージング・マーケット・インデックス（配当込み、円ベース）・・・MSCI-KOKUSAI指数（配当込み、円ベース）、MSCIエマージング・マーケット・インデックス（配当込み、円ベース）は、MSCIが開発した指数です。同指数に対する著作権、知的所有権その他一切の権利はMSCIに帰属します。またMSCIは、同指数の内容を変更する権利および公表を停止する権利を有しています。
- NOMURA-BPI国債・・・NOMURA-BPI国債の知的財産権は、野村フィデューシャリー・リサーチ&コンサルティング株式会社に帰属します。なお、野村フィデューシャリー・リサーチ&コンサルティング株式会社は、NOMURA-BPI国債の正確性、完全性、信頼性、有用性を保証するものではなく、NOMURA-BPI国債を用いて行われる野村アセットマネジメント株式会社の事業活動、サービスに関し一切責任を負いません。
- FTSE世界国債インデックス（除く日本、ヘッジなし、円ベース）・・・FTSE世界国債インデックス（除く日本、ヘッジなし、円ベース）は、FTSE Fixed Income LLCにより運営され、世界主要国の国債の総合収益率を各市場の時価総額で加重平均した債券インデックスです。同指数はFTSE Fixed Income LLCの知的財産であり、指数に関するすべての権利はFTSE Fixed Income LLCが有しています。
- JPモルガン・ガバメント・ボンド・インデックス-エマージング・マーケット・グローバル・ディバースファイド（円ベース）・・・「JPモルガン・ガバメント・ボンド・インデックス-エマージング・マーケット・グローバル・ディバースファイド（円ベース）」（ここでは「指数」とよびます）についてここに提供された情報は、指数のレベルも含め、但しそれに限定することなく、情報としてのみ使用されるものであり、金融商品の売買を勧誘、何らかの売買の公式なコンファメーション、或いは指数に関連する何らかの商品の価値や値段を決めるものでもありません。また、投資判断や税金における会計アドバイス等を法的に推奨するものでもありません。ここに含まれる市場価格、データ、その他の情報は誰かのもと考えられますが、JPMorgan Chase & Co. 及びその子会社（以下、JPM）がその完全性や正確性を保証するものではありません。含まれる情報は通知なしに変更されることがあります。過去のパフォーマンスは将来のリターンを示唆するものではありません。本資料に含まれる発行体の金融商品について、JPMやその従業員がロング・ショート両方を含めてポジションを持つ、売買を行ったり、またはマーケットメイカーを行ったりしていることがあり、また、発行体の市場上、プライマリーマーケット、セカンダリー

4【手数料等及び税金】

(1)【申込手数料】

取得申込日の翌々営業日の基準価額に、2.2%（申込手数料および当該申込手数料にかかる消費税等に相当する率）（税抜2.0%）以内で販売会社が独自に定める率を乗じて得た額とします。

詳しくは、販売会社にお問い合わせ下さい。販売会社については、「サポートダイヤル」までお問い合わせ下さい。

収益分配金を再投資する場合には無手数料とします。

購入時手数料は、商品及び関連する投資環境の説明および情報提供等、ならびに購入に関する事務コストの対価として、購入時に頂戴するものです。

(2)【換金（解約）手数料】

換金手数料はありません。

(3)【信託報酬等】

信託報酬の総額は、ファンドの計算期間を通じて毎日、ファンドの純資産総額に年1.0175%（税抜年0.925%）の率（「信託報酬率」といいます。）を乗じて得た額とします。ファンドの信託報酬は、日々計上され、ファンドの基準価額に反映されます。なお、毎計算期末または信託終了のときファンドから支払われます。

信託報酬率の配分については次の通り（税抜）とします。

< 委託会社 >	< 販売会社 >	< 受託会社 >
年0.45%	年0.45%	年0.025%

投資対象とする投資信託証券（マザーファンドを除く）の信託報酬を含む管理報酬等は、上記の委託会社報酬の中から支払うものとします。

ファンドが実質的な投資対象とするREITは市場の需給により価格形成されるため、その費用は表示していません。

投資対象とする投資信託証券においてETFに投資する場合は、上記の信託報酬に加え、投資するETFに関連する費用がかかりますが投資するETFとその比率があらかじめ定まっていないため記載することができません。

支払先の役務の内容

< 委託会社 >	< 販売会社 >	< 受託会社 >
ファンドの運用とそれに伴う調査、受託会社への指図、法定書面等の作成、基準価額の算出等	購入後の情報提供、運用報告書等各種書類の送付、口座内でのファンドの管理および事務手続き等	ファンドの財産の保管・管理、委託会社からの指図の実行等

(4) 【その他の手数料等】

ファンドにおいて一部解約に伴う支払資金の手当て等を目的として資金借入れの指図を行なった場合、当該借入金の利息はファンドから支払われます。

ファンドに関する租税、信託事務の処理に要する諸費用および受託者の立替えた立替金の利息等は、受益者の負担とし、ファンドから支払われます。

ファンドに関する組入有価証券の売買の際に発生する売買委託手数料、売買委託手数料に係る消費税等に相当する金額、外貨建資産の保管等に要する費用はファンドから支払われます。

監査法人等に支払うファンドの監査に係る費用および当該監査費用に係る消費税等に相当する金額は、信託報酬支払いのときにファンドから支払われます。

ファンドにおいて一部解約の実行に伴い、信託財産留保額 をご負担いただきます。信託財産留保額は、基準価額に0.20%の率を乗じて得た額を1口あたりに換算して、換金する口数に応じてご負担いただきます。

「信託財産留保額」とは、償還時まで投資を続ける投資家との公平性の確保やファンド残高の安定的な推移を図るため、クローズド期間の有無に関係なく、信託期間満了前の解約に対し解約者から徴収する一定の金額をいい、信託財産に繰り入れられます。

*これらの費用等の中には、運用状況等により変動するものがあり、事前に料率、上限額等を表示することができないものがあります。

(5) 【課税上の取扱い】

課税上は、株式投資信託として取扱われます。

個人、法人別の課税について

個人の投資家に対する課税

< 収益分配金に対する課税 >

分配金のうち課税扱いとなる普通分配金については、20.315% (国税(所得税及び復興特別所得税) 15.315%および地方税5%)の税率による源泉徴収が行なわれます。なお、確定申告により、申告分離課税もしくは総合課税のいずれかを選択することもできます。

なお、配当控除は適用されません。

< 換金(解約)時および償還時の差益(譲渡益)に対する課税 >

換金(解約)時および償還時の差益(譲渡益)については、申告分離課税により20.315% (国税 15.315%および地方税5%)の税率が適用され、源泉徴収口座を選択した場合は20.315%の税率により源泉徴収が行なわれます。

損益通算について

以下の所得間で損益通算が可能です。上場株式等の配当所得については申告分離課税を選択したものに限りです。

《利子所得》	《上場株式等に係る譲渡所得等》 ^(注2)	《配当所得》
<ul style="list-style-type: none"> ・ 特定公社債^(注1)の利子 ・ 公募公社債投資信託の収益分配金 	特定公社債、公募公社債投資信託、上場株式、公募株式投資信託の <ul style="list-style-type: none"> ・ 譲渡益 ・ 譲渡損 	<ul style="list-style-type: none"> ・ 上場株式の配当 ・ 公募株式投資信託の収益分配金

(注1) 「特定公社債」とは、国債、地方債、外国国債、公募公社債、上場公社債、2015年12月31日以前に発行された公社債(同族会社が発行した社債を除きます。)などの一定の公社債をいいます。

(注2) 株式等に係る譲渡所得等について、上場株式等に係る譲渡所得等とそれ以外の株式等に係る譲渡所得等に区分し、別々の分離課税制度とすることとされ、原則として、これら相互の通算等ができないこととされました。

公募株式投資信託は税法上、一定の要件を満たした場合にNISA(少額投資非課税制度)の適用対象とな

ります。ファンドは、NISAの対象ではありません。

法人の投資家に対する課税

分配金のうち課税扱いとなる普通分配金ならびに換金(解約)時および償還時の個別元本超過額については、15.315%(国税15.315%)の税率で源泉徴収が行なわれます。なお、地方税の源泉徴収はありません。

源泉税は所有期間に応じて法人税額から控除

税金の取扱いの詳細については税務専門家等にご確認されることをお勧めします。

換金（解約）時および償還時の課税について

[個人の投資家の場合]

換金（解約）時および償還時の差益 については、譲渡所得とみなして課税が行われます。

換金（解約）時および償還時の価額から取得費（申込手数料（税込）を含む）を控除した利益を譲渡益として課税対象となります。

[法人の投資家の場合]

換金（解約）時および償還時の個別元本超過額が源泉徴収の対象（配当所得）となります。

なお、買取りによるご換金について、詳しくは販売会社にお問い合わせください。

個別元本について

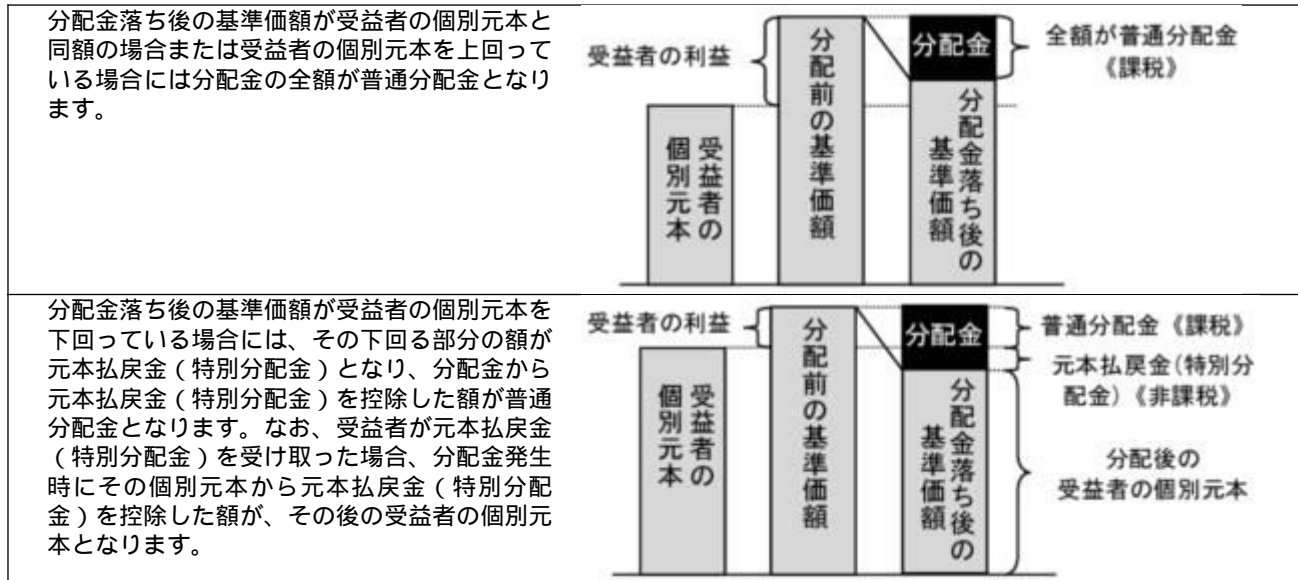
追加型投資信託を保有する受益者毎の取得元本をいいます。

受益者が同一ファンドの受益権を複数回取得した場合や受益者が元本払戻金（特別分配金）を受け取った場合などには、当該受益者の個別元本が変わりますので、詳しくは販売会社へお問い合わせください。

分配金の課税について

分配金には、課税扱いとなる「普通分配金」と、非課税扱いとなる「元本払戻金（特別分配金）」（受

益者毎の元本の一部払戻しに相当する部分）があります。



上図はあくまでもイメージ図であり、個別元本や基準価額、分配金の各水準等を示唆するものではありません。

- * 外貨建資産への投資により外国税額控除の適用となった場合には、分配時の税金が上記と異なる場合があります。
- * 上記は2024年11月末現在の情報に基づくものですので、税法が改正された場合等には、内容が変更される場合があります。

（参考情報）ファンドの総経費率

（単位：％）

	総経費率 （①+②+③+④）	①ファンドの運用 管理費用の比率	②ファンドのそ の他費用の比率	③投資先ファンド の運用管理費用の 比率	④投資先ファンド の運用管理費用以 外の比率
資産成長型	1.15	1.01	0.01	—	0.13
年6%目標払出型	1.15	1.01	0.01	—	0.13

（2023年11月16日～2024年5月15日）

- * 総経費率の算出にあたっては、作成期中の運用・管理にかかった費用の総額（原則として、募集手数料、売買委託手数料及び有価証券取引税を除く。消費税等のかかるものは消費税等を含む。）を作成期中の平均受益権口数に作成期中の平均基準価額（1口当たり）を乗じた数で除しています。
- * ファンドの費用は交付運用報告書に記載している1万口当たりの費用明細において用いた簡便法により算出したものです。
- * 各費用は、原則として、募集手数料、売買委託手数料および有価証券取引税を含みません。
- * 各比率は、年率換算した値です。
- * 投資先ファンドとは、ファンドが組み入れている投資信託証券等（マザーファンドを除く。）です。
- * ファンドの費用は、マザーファンドが支払った費用を含み、投資先ファンドが支払った費用を含みません。
- * ファンドのその他費用には、外貨建資産の保管等に要する費用、監査法人等に支払うファンドの監査に係る費用、信託事務の処理に要するその他の諸費用等が含まれます。
- * ファンドの費用と投資先ファンドの費用は、計上された期間が異なる場合があります。
- * 投資先ファンドの純資産総額等によっては、投資先ファンドの運用管理費用以外の比率が高まる場合があります。
- * 投資先ファンドの費用は、交付運用報告書作成時点において、委託会社が知りうる情報をもとに作成しています。
- * 上記の前提条件で算出したものです。このため、これらの値はあくまでも参考であり、実際に発生した費用の比率とは異なります。
- * 最新の詳細費用につきましては、委託会社ホームページに掲載している交付運用報告書をご覧ください。

5【運用状況】

以下は2024年11月29日現在の運用状況であります。
また、投資比率とはファンドの純資産総額に対する当該資産の時価比率をいいます。

（1）【投資状況】**野村ターゲットインカムファンド（資産成長型）**

資産の種類	国／地域	時価合計（円）	投資比率（％）
投資信託受益証券	ルクセンブルグ	84,039,644	3.28
	アイルランド	849,752,162	33.21
	ケイマン諸島	1,002,382,139	39.18

	小計	1,936,173,945	75.68
親投資信託受益証券	日本	547,245,234	21.39
現金・預金・その他資産（負債控除後）		74,722,089	2.92
合計（純資産総額）		2,558,141,268	100.00

野村ターゲットインカムファンド（年6%目標払出型）

資産の種類	国/地域	時価合計（円）	投資比率（%）
投資信託受益証券	ルクセンブルグ	22,642,752	3.26
	アイルランド	230,809,742	33.28
	ケイマン諸島	270,129,257	38.94
	小計	523,581,751	75.49
親投資信託受益証券	日本	148,621,561	21.42
現金・預金・その他資産（負債控除後）		21,334,231	3.07
合計（純資産総額）		693,537,543	100.00

（2）【投資資産】

【投資有価証券の主要銘柄】

野村ターゲットインカムファンド（資産成長型）

順位	国/地域	種類	銘柄名	数量	簿価 単価 （円）	簿価 金額 （円）	評価 単価 （円）	評価 金額 （円）	投資 比率 （%）
1	ケイマン 諸島	投資信託受 益証券	ノムラ・マネージド・マスター・ トラスト・グローバル・ディベ ロップド・マーケット・ハイ・ ディビデンド・ストック・プレミ アム・JPY-Nクラス	54,464	9,122	496,820,608	9,230	502,702,720	19.65
2	アイルラ ンド	投資信託受 益証券	ノムラ・ファンズ・アイルランド ・エマージング・マーケット・ ローカル・カレンシー・デット・ ファンド・SD JPYヘッジドクラス	48,444.14	5,389	261,093,576	5,413.38	262,247,026	10.25
3	日本	親投資信託 受益証券	ノムラオールウェザー・ファク ターアロケーション戦略マザー ファンド	407,434,418	0.6370	259,570,994	0.6423	261,695,126	10.22

4	ケイマン諸島	投資信託受益証券	ノムラ・マネージド・マスター・トラスト - ESG米国投資適格社債ファンド - JPY-Nクラス	30,274	8,565	259,319,818	8,630	261,264,620	10.21
5	日本	親投資信託受益証券	クレジット戦略型円建て債券マザーファンド	244,371,284	0.9851	240,730,152	0.9877	241,365,517	9.43
6	アイルランド	投資信託受益証券	ノムラ・ファンズ・アイルランド - グローバル・ダイナミック・ボンド・ファンド - SD JPYヘッジドクラス	27,887.62	8,224	229,354,201	8,243.18	229,882,730	8.98
7	アイルランド	投資信託受益証券	ノムラ・ファンズ・アイルランド - アジア・ハイ・イールド・ボンド・ファンド - SD JPYヘッジドクラス	31,836.72	4,697	149,551,114	4,681.37	149,039,559	5.82
8	ケイマン諸島	投資信託受益証券	ノムラ・マネージド・マスター・トラスト - グローバル・エマージング・マーケット・ハイ・ディベンド・ストック・プレミアム - JPY-Nクラス	24,435	5,502	134,441,370	5,505	134,514,675	5.25
9	アイルランド	投資信託受益証券	ノムラ・ファンズ・アイルランド - ヨーロピアン・ハイイールド・ボンド・ファンド - SD JPYヘッジドクラス	12,862.1	8,657	111,359,936	8,669.72	111,510,881	4.35
10	アイルランド	投資信託受益証券	ノムラ・ファンズ・アイルランド - アジア・インベストメント・グレード・ボンド・ファンド - SD JPYヘッジドクラス	11,946.28	8,091	96,663,664	8,125.7	97,071,966	3.79
11	ルクセンブルグ	投資信託受益証券	NCRAM・ローン・トラスト - JPY-Nクラス	8,788	9,507	83,547,516	9,563	84,039,644	3.28
12	ケイマン諸島	投資信託受益証券	ノムラ・マネージド・マスター・トラスト - ESG新興国債ファンド - JPY-Nクラス	6,638	7,912	52,519,856	7,948	52,758,824	2.06
13	ケイマン諸島	投資信託受益証券	ノムラ・ケイマン・ハイ・イールド・ファンド - JPY-Nクラス	6,958	7,346	51,119,591	7,350	51,141,300	1.99
14	日本	親投資信託受益証券	野村ハイインカムREITマザーファンド	35,697,758	1.1654	41,602,168	1.2166	43,429,892	1.69
15	日本	親投資信託受益証券	ユーロ建てハイインカムESG（投資適格社債）マザーファンド	303,971	1.1538	350,722	2.4828	754,699	0.02

種類別及び業種別投資比率

種類	投資比率 (%)
投資信託受益証券	75.68
親投資信託受益証券	21.39
合計	97.07

野村ターゲットインカムファンド（年6%目標払出型）

順位	国/ 地域	種類	銘柄名	数量	簿価 単価 (円)	簿価 金額 (円)	評価 単価 (円)	評価 金額 (円)	投資 比率 (%)
1	ケイマン 諸島	投資信託受 益証券	ノムラ・マネージド・マスター・ トラスト・グローバル・ディベ ロップド・マーケット・ハイ・ ディビデンド・ストック・プレミ アム・JPY-Dクラス	22,408	5,972	133,841,639	6,044	135,433,952	19.52
2	アイルラ ンド	投資信託受 益証券	ノムラ・ファンズ・アイルランド - エマージング・マーケット・ ローカル・カレンシー・デット・ ファンド・SD JPYヘッジドクラス	13,056.19	5,389	70,369,980	5,413.38	70,678,268	10.19
3	日本	親投資信託 受益証券	ノムラオールウェザー・ファク ターアロケーション戦略マザー ファンド	109,650,540	0.6370	69,856,897	0.6423	70,428,541	10.15
4	ケイマン 諸島	投資信託受 益証券	ノムラ・マネージド・マスター・ト ラスト・ESG米国投資適格社債ファ ンド・JPY-Dクラス	21,109	3,310	69,889,973	3,336	70,419,624	10.15
5	日本	親投資信託 受益証券	クレジット戦略型円建て債券マ ザーファンド	67,080,169	0.9851	66,085,444	0.9877	66,255,082	9.55
6	アイルラ ンド	投資信託受 益証券	ノムラ・ファンズ・アイルランド - グローバル・ダイナミック・ボ ンド・ファンド・SD JPYヘッジド クラス	7,496.35	8,224	61,652,243	8,243.18	61,793,829	8.90
7	アイルラ ンド	投資信託受 益証券	ノムラ・ファンズ・アイルランド - アジア・ハイ・イールド・ボ ンド・ファンド・SD JPYヘッジドク ラス	8,595.3	4,697	40,375,268	4,681.37	40,237,838	5.80
8	ケイマン 諸島	投資信託受 益証券	ノムラ・マネージド・マスター・ トラスト・グローバル・エマージ ング・マーケット・ハイ・ディビ デンド・ストック・プレミアム・ JPY-Dクラス	8,484	4,269	36,218,242	4,271	36,235,164	5.22
9	アイルラ ンド	投資信託受 益証券	ノムラ・ファンズ・アイルランド - ヨーロピアン・ハイイールド・ ボンド・ファンド・SD JPYヘッジ ドクラス	3,459.65	8,658	29,953,836	8,669.72	29,994,240	4.32
10	アイルラ ンド	投資信託受 益証券	ノムラ・ファンズ・アイルランド - アジア・インベストメント・グ レード・ボンド・ファンド・SD JPYヘッジドクラス	3,458.84	8,093	27,995,837	8,125.7	28,105,567	4.05
11	ルクセン ブルグ	投資信託受 益証券	NCRAM・ローン・トラスト・JPY-D クラス	3,624	6,206	22,491,340	6,248	22,642,752	3.26
12	ケイマン 諸島	投資信託受 益証券	ノムラ・マネージド・マスター・ トラスト・ESG新興国債ファンド - JPY-Dクラス	4,421	3,201	14,155,608	3,217	14,222,357	2.05
13	ケイマン 諸島	投資信託受 益証券	ノムラ・ケイマン・ハイ・イール ド・ファンド・JPY-Dクラス	2,120	6,522	13,828,015	6,518	13,818,160	1.99

14	日本	親投資信託 受益証券	野村ハイインカムREITマザー ファンド	9,683,258	1.1660	11,291,092	1.2166	11,780,651	1.69
15	日本	親投資信託 受益証券	ユーロ建てハイインカムESG (投資適格社債)マザーファンド	63,351	1.1538	73,095	2.4828	157,287	0.02

種類別及び業種別投資比率

種類	投資比率(%)
投資信託受益証券	75.49
親投資信託受益証券	21.42
合 計	96.92

【投資不動産物件】

野村ターゲットインカムファンド（資産成長型）

該当事項はありません。

野村ターゲットインカムファンド（年6%目標払出型）

該当事項はありません。

【その他投資資産の主要なもの】

野村ターゲットインカムファンド（資産成長型）

該当事項はありません。

野村ターゲットインカムファンド（年6%目標払出型）

該当事項はありません。

(3) 【運用実績】

【純資産の推移】

野村ターゲットインカムファンド（資産成長型）

2024年11月末日及び同日前1年以内における各月末並びに下記決算期末の純資産の推移は次の通りです。

	純資産総額（百万円）		1口当たり純資産額(円)	
	（分配落）	（分配付）	（分配落）	（分配付）

第1計算期間	(2020年 5月15日)	3,163	3,163	0.8866	0.8866
第2計算期間	(2020年11月16日)	4,391	4,391	0.9885	0.9885
第3計算期間	(2021年 5月17日)	5,288	5,288	1.0276	1.0276
第4計算期間	(2021年11月15日)	5,594	5,594	1.0198	1.0198
第5計算期間	(2022年 5月16日)	4,990	4,990	0.9346	0.9346
第6計算期間	(2022年11月15日)	4,367	4,367	0.8736	0.8736
第7計算期間	(2023年 5月15日)	4,161	4,161	0.8929	0.8929
第8計算期間	(2023年11月15日)	3,383	3,383	0.8599	0.8599
第9計算期間	(2024年 5月15日)	2,986	2,986	0.8865	0.8865
第10計算期間	(2024年11月15日)	2,600	2,600	0.8929	0.8929
	2023年11月末日	3,356		0.8718	
	12月末日	3,339		0.8967	
	2024年 1月末日	3,234		0.8887	
	2月末日	3,155		0.8858	
	3月末日	3,152		0.8980	
	4月末日	2,983		0.8768	
	5月末日	2,918		0.8782	
	6月末日	2,840		0.8839	
	7月末日	2,782		0.8906	
	8月末日	2,766		0.9016	
	9月末日	2,759		0.9137	
	10月末日	2,653		0.8998	
	11月末日	2,558		0.8977	

野村ターゲットインカムファンド（年6%目標払出型）

2024年11月末日及び同日前1年以内における各月末並びに下記特定期間末の純資産の推移は次の通りです。

		純資産総額（百万円）		1口当たり純資産額（円）	
		（分配落）	（分配付）	（分配落）	（分配付）
第1特定期間	(2020年 5月15日)	622	629	0.8584	0.8684

第2特定期間	(2020年11月16日)	983	993	0.9279	0.9369
第3特定期間	(2021年 5月17日)	1,207	1,220	0.9351	0.9451
第4特定期間	(2021年11月15日)	1,392	1,408	0.8986	0.9086
第5特定期間	(2022年 5月16日)	1,225	1,239	0.7967	0.8057
第6特定期間	(2022年11月15日)	1,137	1,151	0.7180	0.7270
第7特定期間	(2023年 5月15日)	1,059	1,071	0.7091	0.7171
第8特定期間	(2023年11月15日)	897	907	0.6616	0.6686
第9特定期間	(2024年 5月15日)	853	862	0.6609	0.6679
第10特定期間	(2024年11月15日)	689	696	0.6447	0.6517
	2023年11月末日	905		0.6708	
	12月末日	928		0.6899	
	2024年 1月末日	895		0.6766	
	2月末日	885		0.6744	
	3月末日	879		0.6767	
	4月末日	852		0.6606	
	5月末日	834		0.6547	
	6月末日	790		0.6589	
	7月末日	732		0.6570	
	8月末日	739		0.6651	
	9月末日	739		0.6669	
	10月末日	711		0.6568	
	11月末日	693		0.6482	

【分配の推移】

野村ターゲットインカムファンド（資産成長型）

	計算期間	1口当たりの分配金
第1計算期間	2019年10月 1日～2020年 5月15日	0.0000円
第2計算期間	2020年 5月16日～2020年11月16日	0.0000円

第3計算期間	2020年11月17日～2021年 5月17日	0.0000円
第4計算期間	2021年 5月18日～2021年11月15日	0.0000円
第5計算期間	2021年11月16日～2022年 5月16日	0.0000円
第6計算期間	2022年 5月17日～2022年11月15日	0.0000円
第7計算期間	2022年11月16日～2023年 5月15日	0.0000円
第8計算期間	2023年 5月16日～2023年11月15日	0.0000円
第9計算期間	2023年11月16日～2024年 5月15日	0.0000円
第10計算期間	2024年 5月16日～2024年11月15日	0.0000円

野村ターゲットインカムファンド（年6%目標払出型）

	計算期間	1口当たりの分配金
第1特定期間	2019年10月 1日～2020年 5月15日	0.0300円
第2特定期間	2020年 5月16日～2020年11月16日	0.0280円
第3特定期間	2020年11月17日～2021年 5月17日	0.0290円
第4特定期間	2021年 5月18日～2021年11月15日	0.0300円
第5特定期間	2021年11月16日～2022年 5月16日	0.0280円
第6特定期間	2022年 5月17日～2022年11月15日	0.0270円
第7特定期間	2022年11月16日～2023年 5月15日	0.0250円
第8特定期間	2023年 5月16日～2023年11月15日	0.0220円
第9特定期間	2023年11月16日～2024年 5月15日	0.0210円
第10特定期間	2024年 5月16日～2024年11月15日	0.0210円

各特定期間中の分配金単価の合計を表示しております。

【収益率の推移】

野村ターゲットインカムファンド（資産成長型）

	計算期間	収益率
第1計算期間	2019年10月 1日～2020年 5月15日	11.3%
第2計算期間	2020年 5月16日～2020年11月16日	11.5%

第3計算期間	2020年11月17日～2021年 5月17日	4.0%
第4計算期間	2021年 5月18日～2021年11月15日	0.8%
第5計算期間	2021年11月16日～2022年 5月16日	8.4%
第6計算期間	2022年 5月17日～2022年11月15日	6.5%
第7計算期間	2022年11月16日～2023年 5月15日	2.2%
第8計算期間	2023年 5月16日～2023年11月15日	3.7%
第9計算期間	2023年11月16日～2024年 5月15日	3.1%
第10計算期間	2024年 5月16日～2024年11月15日	0.7%

各計算期間の収益率は、計算期間末の基準価額（分配の額）から当該計算期間の直前の計算期間末の基準価額（分配落の額。以下「前期末基準価額」といいます。）を控除した額を前期末基準価額で除して得た数に100を乗じて得た数を記載しております。なお、小数点以下2桁目を四捨五入し、小数点以下1桁目まで表示しております。

野村ターゲットインカムファンド（年6%目標払出型）

	計算期間	収益率
第1特定期間	2019年10月 1日～2020年 5月15日	11.2%
第2特定期間	2020年 5月16日～2020年11月16日	11.4%
第3特定期間	2020年11月17日～2021年 5月17日	3.9%
第4特定期間	2021年 5月18日～2021年11月15日	0.7%
第5特定期間	2021年11月16日～2022年 5月16日	8.2%
第6特定期間	2022年 5月17日～2022年11月15日	6.5%
第7特定期間	2022年11月16日～2023年 5月15日	2.2%
第8特定期間	2023年 5月16日～2023年11月15日	3.6%
第9特定期間	2023年11月16日～2024年 5月15日	3.1%
第10特定期間	2024年 5月16日～2024年11月15日	0.7%

各特定期間中の分配金単価の合計を加算して算出してあります。

各特定期間の収益率は、特定期間末の基準価額（期間中の分配金を加算した額）から当該特定期間の直前の特定期間末の基準価額（分配落の額。以下「前期末基準価額」といいます。）を控除した額を前期末基準価額で除して得た数に100を乗じて得た数を記載しております。なお、小数点以下2桁目を四捨五入し、小数点以下1桁目まで表示しております。

（４）【設定及び解約の実績】

野村ターゲットインカムファンド（資産成長型）

	計算期間	設定口数	解約口数	発行済み口数
第1計算期間	2019年10月 1日～2020年 5月15日	3,650,192,209	82,256,464	3,567,935,745
第2計算期間	2020年 5月16日～2020年11月16日	1,067,365,793	192,383,787	4,442,917,751
第3計算期間	2020年11月17日～2021年 5月17日	1,001,396,658	297,852,943	5,146,461,466
第4計算期間	2021年 5月18日～2021年11月15日	610,515,946	270,572,199	5,486,405,213
第5計算期間	2021年11月16日～2022年 5月16日	197,876,122	344,617,431	5,339,663,904
第6計算期間	2022年 5月17日～2022年11月15日	102,554,767	442,516,352	4,999,702,319
第7計算期間	2022年11月16日～2023年 5月15日	31,318,018	369,837,732	4,661,182,605
第8計算期間	2023年 5月16日～2023年11月15日	19,504,134	746,207,836	3,934,478,903
第9計算期間	2023年11月16日～2024年 5月15日	33,762,640	599,971,302	3,368,270,241
第10計算期間	2024年 5月16日～2024年11月15日	8,935,203	464,863,442	2,912,342,002

本邦外における設定及び解約の実績はありません。

野村ターゲットインカムファンド（年6%目標払出型）

	計算期間	設定口数	解約口数	発行済み口数
第1特定期間	2019年10月 1日～2020年 5月15日	748,638,031	23,818,424	724,819,607
第2特定期間	2020年 5月16日～2020年11月16日	363,179,617	27,622,608	1,060,376,616
第3特定期間	2020年11月17日～2021年 5月17日	319,186,948	88,274,969	1,291,288,595
第4特定期間	2021年 5月18日～2021年11月15日	303,313,455	44,701,659	1,549,900,391
第5特定期間	2021年11月16日～2022年 5月16日	175,982,765	188,029,654	1,537,853,502
第6特定期間	2022年 5月17日～2022年11月15日	111,766,932	65,908,387	1,583,712,047
第7特定期間	2022年11月16日～2023年 5月15日	58,246,375	147,215,255	1,494,743,167
第8特定期間	2023年 5月16日～2023年11月15日	42,953,011	180,367,127	1,357,329,051
第9特定期間	2023年11月16日～2024年 5月15日	33,653,305	100,128,768	1,290,853,588
第10特定期間	2024年 5月16日～2024年11月15日	21,339,791	243,526,865	1,068,666,514

本邦外における設定及び解約の実績はありません。

参考情報

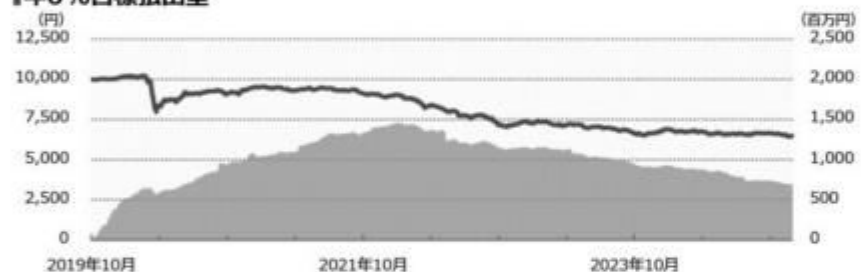


運用実績 (2024年11月29日現在)

■ 基準価額・純資産の推移 (日次：設定来)



■ 年6%目標払出型



■ 分配の推移

(1万口あたり、課税前)

■ 資産成長型

2024年11月	0 円
2024年5月	0 円
2023年11月	0 円
2023年5月	0 円
2022年11月	0 円
設定来累計	0 円

■ 年6%目標払出型

2024年11月	70 円
2024年9月	70 円
2024年7月	70 円
2024年5月	70 円
2024年3月	70 円
直近1年間累計	420 円
設定来累計	2,610 円

■ 主要な資産の状況

銘柄別投資比率（上位）

■ 資産成長型


順位	銘柄	投資比率 (%)
1	ノムラ・マネージド・マスター・トラスト-グローバル・ディベロップド・マーケット・ハイ・ディビデント・ストック・プレミアム-JPY-Nクラス	19.7
2	ノムラ・ファンズ・アイルランド-エマージング・マーケット・ローカル・カレンシー・デット・ファンド-SD JPYヘッジドクラス	10.3
3	ノムラオールウェザー・ファクターアロケーション戦略マザーファンド	10.2
4	ノムラ・マネージド・マスター・トラスト-ESG米国投資適格社債ファンド-JPY-Nクラス	10.2
5	クレジット戦略型円建て債券マザーファンド	9.4
6	ノムラ・ファンズ・アイルランド-グローバル・ダイナミック・ボンド・ファンド-SD JPYヘッジドクラス	9.0
7	ノムラ・ファンズ・アイルランド-アジア・ハイ・イールド・ボンド・ファンド-SD JPYヘッジドクラス	5.8
8	ノムラ・マネージド・マスター・トラスト-グローバル・エマージング・マーケット・ハイ・ディビデント・ストック・プレミアム-JPY-Nクラス	5.3
9	ノムラ・ファンズ・アイルランド-ヨーロッパ・ハイイールド・ボンド・ファンド-SD JPYヘッジドクラス	4.4
10	ノムラ・ファンズ・アイルランド-アジア・インベストメント・グレード・ボンド・ファンド-SD JPYヘッジドクラス	3.8

1年6%目標払出型


順位	銘柄	投資比率 (%)
1	ノムラ・マネージド・マスター・トラスト-グローバル・ディベロップド・マーケット・ハイ・ディビデント・ストック・プレミアム-JPY-Dクラス	19.5
2	ノムラ・ファンズ・アイルランド-エマージング・マーケット・ローカル・カレンシー・デット・ファンド-SD JPYヘッジドクラス	10.2
3	ノムラオールウェザー・ファクターアロケーション戦略マザーファンド	10.2
4	ノムラ・マネージド・マスター・トラスト-ESG米国投資適格社債ファンド-JPY-Dクラス	10.2
5	クレジット戦略型円建て債券マザーファンド	9.6
6	ノムラ・ファンズ・アイルランド-グローバル・ダイナミック・ボンド・ファンド-SD JPYヘッジドクラス	8.9
7	ノムラ・ファンズ・アイルランド-アジア・ハイ・イールド・ボンド・ファンド-SD JPYヘッジドクラス	5.8
8	ノムラ・マネージド・マスター・トラスト-グローバル・エマージング・マーケット・ハイ・ディビデント・ストック・プレミアム-JPY-Dクラス	5.2
9	ノムラ・ファンズ・アイルランド-ヨーロッパ・ハイイールド・ボンド・ファンド-SD JPYヘッジドクラス	4.3
10	ノムラ・ファンズ・アイルランド-アジア・インベストメント・グレード・ボンド・ファンド-SD JPYヘッジドクラス	4.1

年間収益率の推移 (暦年ベース)

資産成長型



1年6%目標払出型



- ・ファンドの年間収益率は税引前分配金を再投資して算出。
- ・ファンドにベンチマークはありません。
- ・2019年は設定日（2019年10月1日）から年末までの収益率。
- ・2024年は年初から運用実績作成基準日までの収益率。

第2【管理及び運営】

1【申込（販売）手続等】

(1) 受益権の募集

申込期間中の各営業日に受益権の募集が行なわれます。

販売会社によっては、一部のファンドのみのお取扱いとなる場合があります。

(2) 申込締切時間

原則、午後3時30分までに取得申込みが行なわれかつ当該取得申込みの受け付けにかかる販売会社所定の事務手続きが完了したものを当日の申込み分とします。

（販売会社によっては上記と異なる場合があります。詳しくは販売会社にお問い合わせください。）

(3) 申込不可日

販売会社の営業日であっても、下記の条件に該当する日（「申込不可日」といいます。）には、原則として取得およびスイッチングの申込みができません。（申込不可日については、「サポートダイヤル」でもご確認いただけます。）

○申込日当日または申込日の翌営業日が、以下のいずれかの休業日と同日の場合

- ・ニューヨーク証券取引所
- ・ロンドン証券取引所
- ・ニューヨークの銀行
- ・ロンドンの銀行

(4) 購入コース

分配金を受取る「一般コース」と、分配金が再投資される「自動けいぞく投資コース」があります。販売会社によっては、どちらか一方のコースのみの取扱いとなる場合があります。また、原則として、お買付け後のコース変更はできません。

(5) 販売単位

1万口以上1口単位（当初元本1口＝1円）または1万円以上1円単位とします。ただし、「自動けいぞく投資コース」を選択した受益者が収益分配金を再投資する場合は1口単位とします。

(6)販売価額

取得申込日の翌々営業日の基準価額とします。

(7)申込代金の支払い

取得申込日から起算して7営業日目までに申込代金を申込みの販売会社に支払うものとします。なお、販売会社が別に定める所定の方法により、上記の期日以前に申込代金をお支払いいただく場合があります。

(8)スイッチング

「資産成長型」「年6%目標払出型」間でスイッチングができます。

なお、「野村ターゲットインカムファンド（年3%目標分配型）」の換金代金をもって、「資産成長型」「年6%目標払出型」へのスイッチングが可能です。

スイッチングの方法等は、購入、換金の場合と同様です。

販売会社によっては、一部または全部のスイッチングのお取扱いを行わない場合があります。

(9)積立方式

販売会社によっては、「定時定額購入サービス」等に関する契約を締結した場合、当該契約で規定する取得申込の単位でお申込みいただけます。

当該契約または規定については、同様の権利義務関係を規定する名称の異なる契約または規定を使用することがあります。

(10)申込受け付けの中止および取り消し

金融商品取引所（金融商品取引法第2条第16項に規定する金融商品取引所および金融商品取引法第2条第8項第3号ロに規定する外国金融商品市場をいいます。以下同じ。なお、金融商品取引所を単に「取引所」という場合があり、取引所のうち、有価証券の売買または金融商品取引法第28条第8項第3号もしくは同項第5号の取引を行なう市場ないしは当該市場を開設するものを「証券取引所」という場合があります。）等における取引の停止（個別銘柄の売買停止等を含みます。）、外国為替取引の停止、決済機能の停止その他やむを得ない事情（実質的な投資対象国における非常事態（金融危機、デフォルト、重大

な政策変更や資産凍結を含む規制の導入、自然災害、クーデターや重大な政治体制の変更、戦争等）による市場の閉鎖もしくは流動性の極端な減少等）があるときは、受益権の取得申込の受け付け（スイッチングの申込みを含みます。）を中止することおよびすでに受け付けた取得申込の受け付け（スイッチングの申込みを含みます。）を取り消す場合があります。

(11) 申込手続等に関する照会先

ファンドの申込（販売）手続等についてご不明な点がある場合には、下記の照会先までお問い合わせ下さい。

野村アセットマネジメント株式会社

サポートダイヤル 0120-753104(フリーダイヤル)

< 受付時間 > 営業日の午前9時～午後5時

インターネットホームページ <https://www.nomura-am.co.jp/>

購入およびスイッチングのお申込みの方法ならびに単位等について、販売会社によっては上記と異なる場合があります。詳しくは販売会社にお問い合わせください。

2 【換金（解約）手続等】

(1) 解約の請求

受益者が一部解約の実行の請求をするときは、販売会社に対し、振替受益権をもって行なうものとします。

(2) 解約請求の締切時間

一部解約の実行の請求の受け付けについては、原則、午後3時30分までに解約請求の申込みが行われ、かつ、その解約請求の申込みの受け付けにかかる販売会社所定の事務手続が完了したものを当日の申込み分とします。

（販売会社によっては上記と異なる場合があります。詳しくは販売会社にお問い合わせください。）

(3) 申込不可日

販売会社の営業日であっても、申込不可日には原則として受益権の一部解約の実行の請求ができません。（申込不可日については、「サポートダイヤル」でもご確認いただけます。）

(4)換金単位

1口単位または1円単位で一部解約の実行を請求することができます。

(5)換金価額

換金のお申込み日の翌々営業日の基準価額から信託財産留保額を差し引いた価額となります。

(6)換金制限

信託財産の資金管理を円滑に行なうため、大口換金には制限を設ける場合があります。

(7)換金代金の支払い

原則として一部解約の実行の請求日から起算して7営業日目から販売会社において支払います。

ただし、金融商品取引所等における取引の停止（個別銘柄の売買停止等を含みます。）、外国為替取引の停止、決済機能の停止その他やむを得ない事情（実質的な投資対象国における非常事態（金融危機、デフォルト、重大な政策変更や資産凍結を含む規制の導入、自然災害、クーデターや重大な政治体制の変更、戦争等）による市場の閉鎖もしくは流動性の極端な減少等）により、投資対象資産の売却や売却代金の入金が遅延したとき等は、一部解約金の支払いを延期する場合があります。

(8)解約請求の受け付けの中止および取り消し

金融商品取引所等における取引の停止（個別銘柄の売買停止等を含みます。）、外国為替取引の停止、決済機能の停止その他やむを得ない事情（実質的な投資対象国における非常事態（金融危機、デフォルト、重大な政策変更や資産凍結を含む規制の導入、自然災害、クーデターや重大な政治体制の変更、戦争等）による市場の閉鎖もしくは流動性の極端な減少等）があるときは、一部解約の実行の請求の受け付けを中止することおよびすでに受け付けた一部解約の実行の請求の受け付けを取り消す場合があります。

また、一部解約の実行の請求の受け付けが中止された場合には、受益者は当該受け付け中止以前に行なった当日の一部解約の実行の請求を撤回できます。ただし、受益者がその一部解約の実行の請求を撤

回しない場合には、当該受益権の一部解約の価額は、当該受け付け中止を解除した後の最初の基準価額の計算日に一部解約の実行の請求を受け付けたものとして信託約款の規定に準じて計算された価額とします。

(9)換金手続等に関する照会先

ファンドの換金（解約）手続等についてご不明な点がある場合には、下記の照会先までお問い合わせ下さい。

野村アセットマネジメント株式会社

サポートダイヤル 0120-753104(フリーダイヤル)

<受付時間> 営業日の午前9時～午後5時

インターネットホームページ <https://www.nomura-am.co.jp/>

換金のお申込みの方法ならびに単位等について、販売会社によっては上記と異なる場合があります。詳しくは販売会社にお問い合わせください。

3【資産管理等の概要】

(1)【資産の評価】

<基準価額の計算方法>

基準価額とは、計算日において、信託財産に属する資産（受入担保金代用有価証券および借入有価証券を除きます。）を法令および一般社団法人投資信託協会規則にしたがって時価または一部償却原価法により評価して得た信託財産の資産総額から負債総額を控除した金額（「純資産総額」といいます。）を、計算日における受益権口数で除して得た額をいいます。なお、ファンドにおいては1万口当りの価額で表示されます。

一部償却原価法とは、残存期間1年以内の公社債等について適用するアキュムレーションまたはアモチゼーションによる評価をいいます。

ファンドの主な投資対象の評価方法は以下の通りです。

対象	評価方法
----	------

投資信託証券	原則として、基準価額計算日の前営業日の基準価額で評価します。
--------	--------------------------------

マザーファンド受益証券については、原則として基準価額計算日とします。

ファンドの基準価額については下記の照会先までお問い合わせ下さい。

野村アセットマネジメント株式会社

サポートダイヤル 0120-753104(フリーダイヤル)

<受付時間> 営業日の午前9時～午後5時

インターネットホームページ <https://www.nomura-am.co.jp/>

(2) 【保管】

ファンドの受益権の帰属は、振替機関等の振替口座簿に記載または記録されることにより定まり、受益証券を発行しませんので、受益証券の保管に関する該当事項はありません。

(3) 【信託期間】

無期限とします(2019年10月1日設定)。

(4) 【計算期間】

<資産成長型>

原則として、毎年5月16日から11月15日までおよび11月16日から翌年5月15日までとします。

<年6%目標払出型>

原則として、毎年1月16日から3月15日まで、3月16日から5月15日まで、5月16日から7月15日まで、7月16日から9月15日まで、9月16日から11月15日までおよび11月16日から翌年1月15日までとします。

なお、各計算期間終了日に該当する日（以下「該当日」といいます。）が休業日のとき、各計算期間終了日は該当日の翌営業日とし、その翌日より次の計算期間が開始されるものとします。ただし、最終計算期

間の終了日は、信託期間の終了日とします。

(5)【その他】

(a)ファンドの繰上償還条項

<資産成長型>

委託者は、信託期間中において、信託契約の一部を解約することにより受益権の口数が50億口を下回った場合、この信託契約を解約することが受益者のため有利であると認めるとき、またはやむを得ない事情が発生したときは、受託者と合意のうえ、この信託契約を解約し、信託を終了させることができます。この場合において、委託者は、あらかじめ、解約しようとする旨を監督官庁に届け出ます。

<年6%目標払出型>

()委託者は、信託期間中において、信託契約の一部を解約することにより受益権の口数が50億口を下回った場合、この信託契約を解約することが受益者のため有利であると認めるとき、またはやむを得ない事情が発生したときは、受託者と合意のうえ、この信託契約を解約し、信託を終了させることができます。この場合において、委託者は、あらかじめ、解約しようとする旨を監督官庁に届け出ます。

()委託者は、基準価額（1万口当たりとします。）が90営業日連続して運用の基本方針に定める一定水準以下となり安定運用に切り替えた場合には、受託者と合意のうえ、この信託契約を解約し、信託を終了させます。この場合において、委託者は、あらかじめ、解約しようとする旨を監督官庁に届け出ます。

(b)信託期間の終了

()委託者は、上記「(a)ファンドの繰上償還条項」に従い信託期間を終了させるには、書面による決議（以下「書面決議」といいます。）を行いません。この場合において、あらかじめ、書面決議の日ならびに信託契約の解約の理由などの事項を定め、当該決議の日の2週間前までに、この信託契約に係る知れている受益者に対し、書面をもってこれらの事項を記載した書面決議の通知を發します。

()上記()の書面決議において、受益者（委託者およびこの信託の信託財産にこの信託の受益権が属するときの当該受益権に係る受益者としての受託者を除きます。）は受益権の口数に応じて、議

決権を有し、これを行行使することができます。なお、知れている受益者が議決権を行使しないときは、当該知れている受益者は書面決議について賛成するものとみなします。

- () 上記()の書面決議は議決権を行行使することができる受益者の議決権の3分の2以上に当たる多数をもって行ないます。
- () 上記()から()までの規定は、委託者が信託契約の解約について提案をした場合において、当該提案につき、この信託契約に係るすべての受益者が書面又は電磁的記録により同意の意思表示をしたときには適用しません。また、信託財産の状態に照らし、真にやむを得ない事情が生じている場合であって、上記()から()までに規定するこの信託契約の解約の手続を行なうことが困難な場合には適用しません。
- () 委託者は、監督官庁よりこの信託契約の解約の命令を受けたときは、その命令にしたがい、信託契約を解約し信託を終了させます。
- () 委託者が監督官庁より登録の取消を受けたとき、解散したときまたは業務を廃止したときは、委託者は、この信託契約を解約し、信託を終了させます。ただし、監督官庁がこの信託契約に関する委託者の業務を他の投資信託委託会社に引き継ぐことを命じたときは、この信託は、下記「(d)信託約款の変更等」の書面決議が否決となる場合を除き、当該投資信託委託会社と受託者との間において存続します。

(c) 運用報告書

毎年5月、11月に終了する計算期間の末日および償還時に交付運用報告書を作成し、知れている受益者に対して交付します。

(d) 信託約款の変更等

- () 委託者は、受益者の利益のため必要と認めるときまたはやむを得ない事情が発生したときは、受託者と合意のうえ、この信託約款を変更することまたはこの信託と他の信託との併合（投資信託及び投資法人に関する法律第16条第2号に規定する「委託者指図型投資信託の併合」をいいます。）を行なうことができるものとし、あらかじめ、変更または併合しようとする旨およびその内容を監督官庁に届け出ます。なお、この信託約款は本条に定める以外の方法によって変更することができないものとしします。
- () 委託者は、上記()の事項（上記()の変更事項にあってはその変更の内容が重大なものに該当する場合に限り、併合事項にあってはその併合が受益者の利益に及ぼす影響が軽微なものに該当する場合を除き、以下、合わせて「重大な約款の変更等」といいます。）について、書面決議を行な

います。この場合において、あらかじめ、書面決議の日ならびに重大な約款の変更等の内容およびその理由などの事項を定め、当該決議の日の2週間前までに、この信託約款に係る知れている受益者に対し、書面をもってこれらの事項を記載した書面決議の通知を發します。

- () 上記()の書面決議において、受益者（委託者およびこの信託の信託財産にこの信託の受益権が属するときの当該受益権に係る受益者としての受託者を除きます。）は受益権の口数に応じて、議決権を有し、これを行行使することができます。なお、知れている受益者が議決権を行行使しないときは、当該知れている受益者は書面決議について賛成するものとみなします。
- () 上記()の書面決議は議決権を行行使することができる受益者の議決権の3分の2以上に当たる多数をもって行ないます。
- () 書面決議の効力は、この信託のすべての受益者に対してその効力を生じます。
- () 上記()から()までの規定は、委託者が重大な約款の変更等について提案をした場合において、当該提案につき、この信託約款に係るすべての受益者が書面又は電磁的記録により同意の意思表示をしたときには適用しません。
- () 上記()から()の規定にかかわらず、この投資信託において併合の書面決議が可決された場合にあっては、当該併合にかかる一又は複数の他の投資信託において当該併合の書面決議が否決された場合は、当該他の投資信託との併合を行なうことはできません。

(e) 公告

委託者が受益者に対してする公告は、電子公告の方法により行ない、次のアドレスに掲載します。

<https://www.nomura-am.co.jp/>

なお、電子公告による公告をすることができない事故その他やむを得ない事由が生じた場合の公告は、日本経済新聞に掲載します。

(f) 受託者の辞任および解任に伴う取扱い

- () 受託者は、委託者の承諾を受けてその任務を辞任することができます。受託者がその任務に違反して信託財産に著しい損害を与えたことその他重要な事由があるときは、委託者または受益者は、裁判所に受託者の解任を申立てることができます。受託者が辞任した場合、または裁判所が受託者を解任した場合、委託者は、上記「(d) 信託約款の変更等」にしたがい、新受託者を選任します。なお、受益者は、上記によって行なう場合を除き、受託者を解任することはできないものとします。

()委託者が新受託者を選任できないときは、委託者はこの信託契約を解約し、信託を終了させます。

(g) 反対受益者の受益権買取請求の不適用

この信託は、受益者が一部解約の実行の請求を行なったときは、委託者が信託契約の一部の解約をすることにより当該請求に応じ、当該受益権の公正な価格が当該受益者に一部解約金として支払われることとなる委託者指図型投資信託に該当するため、信託契約の解約または重大な約款の変更等を行なう場合において、投資信託及び投資法人に関する法律第18条第1項に定める反対受益者による受益権の買取請求の規定の適用を受けません。

(h) 他の受益者の氏名等の開示の請求の制限

受益者は、委託者または受託者に対し、次に掲げる事項の開示の請求を行なうことはできません。

1. 他の受益者の氏名または名称および住所
2. 他の受益者が有する受益権の内容

(i) 関係法人との契約の更新に関する手続

委託者と販売会社との間で締結する「募集・販売等に関する契約」は、契約終了の3ヵ月前までに当事者の一方から別段の意思表示のないときは、原則1年毎に自動的に更新されるものとします。

なお、運用の外部委託を行なう場合は、委託者と運用の委託先との間で締結する「運用指図に関する権限の委託契約」は、契約終了の3ヵ月前までに当事者の一方から更新しない旨を書面によって通知がない限り、1年毎に自動的に更新されるものとします。但し、当該契約はファンドの償還日に終了するものとします。

(j) 有価証券報告書

委託者は、有価証券報告書を毎年5月、11月の決算日を基準に作成し3ヵ月以内に関東財務局長に提出します。

4【受益者の権利等】

受益者の有する主な権利は次の通りです。

収益分配金に対する請求権

収益分配金の支払い開始日

収益分配金は、決算日において振替機関等の振替口座簿に記載または記録されている受益者（当該収益

分配金にかかる決算日以前において一部解約が行なわれた受益権にかかる受益者を除きます。また、当該収益分配金にかかる決算日以前に設定された受益権で取得申込代金支払前のため販売会社の名義で記載または記録されている受益権については原則として取得申込者とします。)に、原則として決算日から起算して5営業日までに支払いを開始します。販売会社でお受け取りください。

累積投資契約を結んでいる場合には、税金を差引いた後、自動的に無手数料で再投資されます。この場合の受益権の価額は、各計算期間終了日(決算日)の基準価額とします。

なお、再投資により増加した受益権は、振替口座簿に記載または記録されます。

収益分配金請求権の失効

受益者は、収益分配金を支払開始日から5年間支払請求しないと権利を失います。

償還金に対する請求権

償還金の支払い開始日

償還金は、償還日において振替機関等の振替口座簿に記載または記録されている受益者（償還日以前において一部解約が行なわれた受益権にかかる受益者を除きます。また、当該償還日以前に設定された受益権で取得申込代金支払前のため販売会社の名義で記載または記録されている受益権については原則として取得申込者とします。)に、原則として償還日(償還日が休業日の場合は翌営業日)から起算して5営業日までに支払いを開始します。

償還金請求権の失効

受益者は、償還金を支払開始日から10年間支払請求しないと権利を失います。

換金(解約)請求権

受益者は、一部解約の実行を請求することができます。詳しくは、前述の「2 換金(解約)手続等」をご参照下さい。

第3【ファンドの経理状況】

野村ターゲットインカムファンド（資産成長型）

(1)当ファンドの財務諸表は、「財務諸表等の用語、様式及び作成方法に関する規則」(昭和38年大蔵省令第59号)(以下「財務諸表等規則」という。)ならびに同規則第2条の2の規定により、「投資信託財産の計算に関する規則」(平成12年総理府令第133号)(以下「投資信託財産計算規則」という。)に基づいて作成しております。なお、財務諸表に記載している金額は、円単位で表示しております。

(2)当ファンドは、金融商品取引法第193条の2第1項の規定に基づき、第10期計算期間(2024年5月16日から2024年11月15日まで)の財務諸表について、EY新日本有限責任監査法人による監査を受けております。

野村ターゲットインカムファンド（年6%目標払出型）

(1)当ファンドの財務諸表は、「財務諸表等の用語、様式及び作成方法に関する規則」(昭和38年大蔵省令第59号)(以下「財務諸表等規則」という。)ならびに同規則第2条の2の規定により、「投資信託財産の計算に関する規則」(平成12年総理府令第133号)(以下「投資信託財産計算規則」という。)に基づいて作成しております。なお、財務諸表に記載している金額は、円単位で表示しております。

(2)当ファンドの計算期間は6ヶ月未満であるため、財務諸表は原則として6ヶ月毎に作成しております。

(3)当ファンドは、金融商品取引法第193条の2第1項の規定に基づき、当期(2024年5月16日から2024年11月15日まで)の財務諸表について、EY新日本有限責任監査法人による監査を受けております。

1【財務諸表】

【野村ターゲットインカムファンド（資産成長型）】

（１）【貸借対照表】

（単位：円）

	第9期 (2024年 5月15日現在)	第10期 (2024年11月15日現在)
資産の部		
流動資産		
コール・ローン	109,353,971	50,736,470
投資信託受益証券	2,128,785,383	1,892,339,668
親投資信託受益証券	799,739,089	677,962,439
未収入金	4,010,557	-
未収配当金	769,980	956,910
未収利息	245	331
流動資産合計	3,042,659,225	2,621,995,818
資産合計	3,042,659,225	2,621,995,818
負債の部		
流動負債		
未払金	23,980,408	4,979,374
未払解約金	16,376,925	2,280,710
未払受託者報酬	437,733	386,762
未払委託者報酬	15,758,313	13,923,201
その他未払費用	52,475	46,348
流動負債合計	56,605,854	21,616,395
負債合計	56,605,854	21,616,395
純資産の部		
元本等		
元本	3,368,270,241	2,912,342,002
剰余金		
期末剰余金又は期末欠損金（ ）	382,216,870	311,962,579
（分配準備積立金）	337,183,676	335,765,385
元本等合計	2,986,053,371	2,600,379,423
純資産合計	2,986,053,371	2,600,379,423
負債純資産合計	3,042,659,225	2,621,995,818

（２）【損益及び剰余金計算書】

（単位：円）

	第9期		第10期	
	自	2023年11月16日	自	2024年 5月16日
	至	2024年 5月15日	至	2024年11月15日
営業収益				
受取配当金		53,389,613		53,528,576
受取利息		9,039		32,169
有価証券売買等損益		64,130,613		18,421,530
営業収益合計		117,529,265		35,139,215
営業費用				
支払利息		5,815		-
受託者報酬		437,733		386,762
委託者報酬		15,758,313		13,923,201
その他費用		52,475		46,348
営業費用合計		16,254,336		14,356,311
営業利益又は営業損失（ ）		101,274,929		20,782,904
経常利益又は経常損失（ ）		101,274,929		20,782,904
当期純利益又は当期純損失（ ）		101,274,929		20,782,904
一部解約に伴う当期純利益金額の分配額又は一部解約に伴う当期純損失金額の分配額（ ）		13,316,710		3,005,849
期首剰余金又は期首欠損金（ ）		551,063,629		382,216,870
剰余金増加額又は欠損金減少額		84,718,255		53,440,410
当期一部解約に伴う剰余金増加額又は欠損金減少額		84,718,255		53,440,410
剰余金減少額又は欠損金増加額		3,829,715		963,174
当期追加信託に伴う剰余金減少額又は欠損金増加額		3,829,715		963,174
分配金		-		-
期末剰余金又は期末欠損金（ ）		382,216,870		311,962,579

(3)【注記表】

(重要な会計方針に係る事項に関する注記)

1. 運用資産の評価基準及び評価方法	投資信託受益証券 原則として時価で評価しております。 時価評価にあたっては、市場価格のある有価証券についてはその最終相場(計算日に最終相場のない場合には、直近の日の最終相場)で評価しております。 市場価格のない有価証券については基準価額で評価しております。
2. 費用・収益の計上基準	親投資信託受益証券 基準価額で評価しております。 受取配当金 原則として配当落ち日において、確定配当金額又は予想配当金額を計上しております。 投資信託受益証券については、原則として収益分配金落ち日において、当該収益分配金額を計上しております。
3. 金融商品の時価等に関する事項の補足説明	有価証券売買等損益 約定日基準で計上しております。 金融商品の時価の算定においては一定の前提条件等を採用しているため、異なる前提条件等によった場合、当該価額が異なることもあります。
4. その他	当ファンドの計算期間は、信託約款の規定により、2024年5月16日から2024年11月15日までとなっております。

(重要な会計上の見積りに関する注記)

該当事項はありません。

(貸借対照表に関する注記)

第9期 2024年5月15日現在	第10期 2024年11月15日現在
1. 計算期間の末日における受益権の総数 3,368,270,241口	1. 計算期間の末日における受益権の総数 2,912,342,002口
2. 投資信託財産計算規則第55条の6第1項第10号に規定する額 元本の欠損 382,216,870円	2. 投資信託財産計算規則第55条の6第1項第10号に規定する額 元本の欠損 311,962,579円
3. 計算期間の末日における1単位当たりの純資産の額 1口当たり純資産額 0.8865円 (10,000口当たり純資産額) (8,865円)	3. 計算期間の末日における1単位当たりの純資産の額 1口当たり純資産額 0.8929円 (10,000口当たり純資産額) (8,929円)

(損益及び剰余金計算書に関する注記)

第9期 自 2023年11月16日 至 2024年5月15日	第10期 自 2024年5月16日 至 2024年11月15日																																																												
1. 運用の外部委託費用 当ファンドの主要投資対象であるユーロ建てハイインカム ESG (投資適格社債) マザーファンドにおいて、信託財産の運用の指図に係わる権限の全部又は一部を委託する為に要する費用として、個別契約により当社は運用会社であるNOMURA ASSET MANAGEMENT U.K. LIMITED(ノムラ・アセット・マネジメントU.K. リミテッド)に対し総額で以下の金額を支払っております。なお、信託財産からの直接的な支弁は行っておりません。 また、以下の金額は当該マザーファンドを投資対象とする全てのペーパーファンドの合計額となっております。 支払金額 1,204,918円	1. 運用の外部委託費用 当ファンドの主要投資対象であるユーロ建てハイインカム ESG (投資適格社債) マザーファンドにおいて、信託財産の運用の指図に係わる権限の全部又は一部を委託する為に要する費用として、個別契約により当社は運用会社であるNOMURA ASSET MANAGEMENT U.K. LIMITED(ノムラ・アセット・マネジメントU.K. リミテッド)に対し総額で以下の金額を支払っております。なお、信託財産からの直接的な支弁は行っておりません。 また、以下の金額は当該マザーファンドを投資対象とする全てのペーパーファンドの合計額となっております。 支払金額 935,258円																																																												
2. 分配金の計算過程	2. 分配金の計算過程																																																												
<table border="1"> <thead> <tr> <th>項目</th> <th></th> <th></th> </tr> </thead> <tbody> <tr> <td>費用控除後の配当等収益額</td> <td>A</td> <td>49,824,643円</td> </tr> <tr> <td>費用控除後・繰越欠損金補填後の有価証券売買等損益額</td> <td>B</td> <td>0円</td> </tr> <tr> <td>収益調整金額</td> <td>C</td> <td>100,114,915円</td> </tr> <tr> <td>分配準備積立金額</td> <td>D</td> <td>287,359,033円</td> </tr> <tr> <td>当ファンドの分配対象収益額</td> <td>E=A+B+C+D</td> <td>437,298,591円</td> </tr> <tr> <td>当ファンドの期末残存口数</td> <td>F</td> <td>3,368,270,241口</td> </tr> <tr> <td>10,000口当たり収益分配対象額</td> <td>G=E/F × 10,000</td> <td>1,298円</td> </tr> <tr> <td>10,000口当たり分配金額</td> <td>H</td> <td>0円</td> </tr> <tr> <td>収益分配金金額</td> <td>I=F × H/10,000</td> <td>0円</td> </tr> </tbody> </table>	項目			費用控除後の配当等収益額	A	49,824,643円	費用控除後・繰越欠損金補填後の有価証券売買等損益額	B	0円	収益調整金額	C	100,114,915円	分配準備積立金額	D	287,359,033円	当ファンドの分配対象収益額	E=A+B+C+D	437,298,591円	当ファンドの期末残存口数	F	3,368,270,241口	10,000口当たり収益分配対象額	G=E/F × 10,000	1,298円	10,000口当たり分配金額	H	0円	収益分配金金額	I=F × H/10,000	0円	<table border="1"> <thead> <tr> <th>項目</th> <th></th> <th></th> </tr> </thead> <tbody> <tr> <td>費用控除後の配当等収益額</td> <td>A</td> <td>44,352,984円</td> </tr> <tr> <td>費用控除後・繰越欠損金補填後の有価証券売買等損益額</td> <td>B</td> <td>0円</td> </tr> <tr> <td>収益調整金額</td> <td>C</td> <td>87,421,869円</td> </tr> <tr> <td>分配準備積立金額</td> <td>D</td> <td>291,412,401円</td> </tr> <tr> <td>当ファンドの分配対象収益額</td> <td>E=A+B+C+D</td> <td>423,187,254円</td> </tr> <tr> <td>当ファンドの期末残存口数</td> <td>F</td> <td>2,912,342,002口</td> </tr> <tr> <td>10,000口当たり収益分配対象額</td> <td>G=E/F × 10,000</td> <td>1,453円</td> </tr> <tr> <td>10,000口当たり分配金額</td> <td>H</td> <td>0円</td> </tr> <tr> <td>収益分配金金額</td> <td>I=F × H/10,000</td> <td>0円</td> </tr> </tbody> </table>	項目			費用控除後の配当等収益額	A	44,352,984円	費用控除後・繰越欠損金補填後の有価証券売買等損益額	B	0円	収益調整金額	C	87,421,869円	分配準備積立金額	D	291,412,401円	当ファンドの分配対象収益額	E=A+B+C+D	423,187,254円	当ファンドの期末残存口数	F	2,912,342,002口	10,000口当たり収益分配対象額	G=E/F × 10,000	1,453円	10,000口当たり分配金額	H	0円	収益分配金金額	I=F × H/10,000	0円
項目																																																													
費用控除後の配当等収益額	A	49,824,643円																																																											
費用控除後・繰越欠損金補填後の有価証券売買等損益額	B	0円																																																											
収益調整金額	C	100,114,915円																																																											
分配準備積立金額	D	287,359,033円																																																											
当ファンドの分配対象収益額	E=A+B+C+D	437,298,591円																																																											
当ファンドの期末残存口数	F	3,368,270,241口																																																											
10,000口当たり収益分配対象額	G=E/F × 10,000	1,298円																																																											
10,000口当たり分配金額	H	0円																																																											
収益分配金金額	I=F × H/10,000	0円																																																											
項目																																																													
費用控除後の配当等収益額	A	44,352,984円																																																											
費用控除後・繰越欠損金補填後の有価証券売買等損益額	B	0円																																																											
収益調整金額	C	87,421,869円																																																											
分配準備積立金額	D	291,412,401円																																																											
当ファンドの分配対象収益額	E=A+B+C+D	423,187,254円																																																											
当ファンドの期末残存口数	F	2,912,342,002口																																																											
10,000口当たり収益分配対象額	G=E/F × 10,000	1,453円																																																											
10,000口当たり分配金額	H	0円																																																											
収益分配金金額	I=F × H/10,000	0円																																																											

(金融商品に関する注記)

(1)金融商品の状況に関する事項

第9期 自 2023年11月16日 至 2024年5月15日	第10期 自 2024年5月16日 至 2024年11月15日
1. 金融商品に対する取組方針 当ファンドは、投資信託及び投資法人に関する法律第2条第4項に定める証券投資信託であり、信託約款に規定する運用の基本方針に従い、有価証券等の金融商品に対して投資として運用することを目的としております。	1. 金融商品に対する取組方針 同左

<p>2. 金融商品の内容及びその金融商品に係るリスク 当ファンドが保有する金融商品の種類は、有価証券、コール・ローン等の金銭債権及び金銭債務であります。 当ファンドが保有する有価証券の詳細は、(その他の注記)の2 有価証券関係に記載しております。 これらは、株価変動リスク、金利変動リスク、REITの価格変動リスク、バンクローンの価格変動リスク、為替変動リスクなどの市場リスク、信用リスク及び流動性リスクにさらされております。</p> <p>3. 金融商品に係るリスク管理体制 委託会社においては、独立した投資リスク管理に関する委員会を設け、パフォーマンスの考査及び運用リスクの管理を行なっております。 市場リスクの管理 市場リスクに関しては、資産配分等の状況を常時、分析・把握し、投資方針に沿っているか等の管理を行なっております。 信用リスクの管理 信用リスクに関しては、発行体や取引先の財務状況等に関する情報収集・分析を常時、継続し、格付等の信用度に応じた組入制限等の管理を行なっております。 流動性リスクの管理 流動性リスクに関しては、必要に応じて市場流動性の状況を把握し、取引量や組入比率等の管理を行なっております。</p>	<p>2. 金融商品の内容及びその金融商品に係るリスク 同左</p> <p>3. 金融商品に係るリスク管理体制 同左</p>
---	--

(2) 金融商品の時価等に関する事項

第9期 2024年 5月15日現在	第10期 2024年11月15日現在
<p>1. 貸借対照表計上額、時価及び差額 貸借対照表上の金融商品は原則としてすべて時価で評価しているため、貸借対照表計上額と時価との差額はありません。</p> <p>2. 時価の算定方法 投資信託受益証券 (重要な会計方針に係る事項に関する注記)に記載しております。 親投資信託受益証券 (重要な会計方針に係る事項に関する注記)に記載しております。 コール・ローン等の金銭債権及び金銭債務 これらの科目は短期間で決済されるため、帳簿価額は時価と近似していることから、当該帳簿価額を時価としております。</p>	<p>1. 貸借対照表計上額、時価及び差額 同左</p> <p>2. 時価の算定方法 同左</p>

(関連当事者との取引に関する注記)

第9期 自 2023年11月16日 至 2024年 5月15日	第10期 自 2024年 5月16日 至 2024年11月15日
市場価格その他当該取引に係る公正な価格を勘案して、一般の取引条件と異なる関連当事者との取引は行なわれていないため、該当事項はございません。	同左

(その他の注記)

1 元本の移動

第9期 自 2023年11月16日 至 2024年 5月15日	第10期 自 2024年 5月16日 至 2024年11月15日
期首元本額 3,934,478,903円	期首元本額 3,368,270,241円
期中追加設定元本額 33,762,640円	期中追加設定元本額 8,935,203円
期中一部解約元本額 599,971,302円	期中一部解約元本額 464,863,442円

2 有価証券関係

売買目的有価証券

種類	第9期 自 2023年11月16日 至 2024年 5月15日	第10期 自 2024年 5月16日 至 2024年11月15日
	損益に含まれた評価差額(円)	損益に含まれた評価差額(円)
投資信託受益証券	55,673,495	31,172,546
親投資信託受益証券	2,257,225	10,518,701
合計	53,416,270	20,653,845

3 デリバティブ取引関係

該当事項はありません。

(4) 【附属明細表】

第1 有価証券明細表

(1) 株式(2024年11月15日現在)

該当事項はありません。

(2) 株式以外の有価証券(2024年11月15日現在)

(単位:円)

種類	通貨	銘柄	券面総額	評価額	備考
投資信託受益証券	日本円	ノムラ・ケイマン・ハイ・イールド・ファンド - JPY-Nクラス	6,893	50,642,871	
		NCRAM・ローン・トラスト - JPY-Nクラス	9,103	86,542,221	
		ノムラ・ファンズ・アイルランド - アジア・ハイ・イールド・ボンド・ファンド - SD JPY ヘッジドクラス	32,903.786	154,563,814	
		ノムラ・ファンズ・アイルランド - アジア・インベストメント・グレード・ボンド・ファンド - SD JPYヘッジドクラス	6,454.882	52,157,436	
		ノムラ・ファンズ・アイルランド - ヨーロピアン・ハイイールド・ボンド・ファンド - SD JPY ヘッジドクラス	11,765.182	101,859,564	
		ノムラ・ファンズ・アイルランド - エマージング・マーケット・ローカル・カレンシー・デット・ファンド - SD JPYヘッジドクラス	48,996.701	264,070,059	
		ノムラ・ファンズ・アイルランド - グローバル・ダイナミック・ボンド・ファンド - SD JPYヘッジドクラス	28,191.467	231,853,119	
		ノムラ・マネージド・マスター・トラスト - ESG新興国債ファンド - JPY-Nクラス	6,638	52,519,856	
		ノムラ・マネージド・マスター・トラスト - ESG米国投資適格社債ファンド - JPY-Nクラス	30,101	257,845,166	
		ノムラ・マネージド・マスター・トラスト - グローバル・ディベロップド・マーケット・ハイ・ディビデンド・ストック・プレミアム - JPY-Nクラス	55,069	502,339,418	
		ノムラ・マネージド・マスター・トラスト - グローバル・エマージング・マーケット・ハイ・ディビデンド・ストック・プレミアム - JPY-Nクラス	25,072	137,946,144	
	小計	銘柄数：11 組入時価比率：72.8%	261,188.02	1,892,339,668	73.6%
合計			1,892,339,668		
親投資信託受益証券	日本円	クレジット戦略型円建て債券マザーファンド	240,317,944	236,737,206	
		ノムラオールウェザー・ファクターアロケーション戦略マザーファンド	412,194,980	262,609,421	
		野村ハイインカムREITマザーファンド	44,550,693	51,919,377	
		ユーロ建てハイインカムESG（投資適格社債）マザーファンド	109,807,970	126,696,435	
		小計	銘柄数：4 組入時価比率：26.1%	806,871,587	677,962,439
	合計			677,962,439	
合計			2,570,302,107		

(注1)投資信託受益証券、投資証券及び親投資信託受益証券における券面総額の数値は、証券数を表示しております。

(注2)比率は左より組入時価の純資産に対する比率、及び各小計欄の合計金額に対する比率であります。

第2 デリバティブ取引及び為替予約取引の契約額等及び時価の状況表

該当事項はありません。

【野村ターゲットインカムファンド（年6%目標払出型）】

（1）【貸借対照表】

（単位：円）

	前期 (2024年 5月15日現在)	当期 (2024年11月15日現在)
資産の部		
流動資産		
コール・ローン	28,210,111	15,156,389
投資信託受益証券	609,032,537	502,119,779
親投資信託受益証券	228,897,491	179,690,555
未収入金	1,002,307	2,418,765
未収利息	63	99
流動資産合計	867,142,509	699,385,587
資産合計	867,142,509	699,385,587
負債の部		
流動負債		
未払金	3,496,148	1,590,327
未払収益分配金	9,035,975	7,480,665
未払解約金	-	125,792
未払受託者報酬	39,565	31,991
未払委託者報酬	1,424,221	1,151,595
その他未払費用	4,725	3,818
流動負債合計	14,000,634	10,384,188
負債合計	14,000,634	10,384,188
純資産の部		
元本等		
元本	1,290,853,588	1,068,666,514
剰余金		
期末剰余金又は期末欠損金（ ）	437,711,713	379,665,115
（分配準備積立金）	81,440,713	51,617,040
元本等合計	853,141,875	689,001,399
純資産合計	853,141,875	689,001,399
負債純資産合計	867,142,509	699,385,587

（２）【損益及び剰余金計算書】

（単位：円）

	前期		当期	
	自	2023年11月16日	自	2024年 5月16日
	至	2024年 5月15日	至	2024年11月15日
営業収益				
受取配当金		15,076,783		7,941,774
受取利息		2,129		6,956
有価証券売買等損益		16,886,687		1,412,590
営業収益合計		31,965,599		9,361,320
営業費用				
支払利息		1,522		-
受託者報酬		121,793		105,070
委託者報酬		4,384,300		3,782,531
その他費用		14,552		12,543
営業費用合計		4,522,167		3,900,144
営業利益又は営業損失（ ）		27,443,432		5,461,176
経常利益又は経常損失（ ）		27,443,432		5,461,176
当期純利益又は当期純損失（ ）		27,443,432		5,461,176
一部解約に伴う当期純利益金額の分配額又は一部解約に伴う当期純損失金額の分配額（ ）		43,468		478,049
期首剰余金又は期首欠損金（ ）		459,350,246		437,711,713
剰余金増加額又は欠損金減少額		32,670,129		82,852,524
当期一部解約に伴う剰余金増加額又は欠損金減少額		32,670,129		82,852,524
剰余金減少額又は欠損金増加額		10,960,994		7,239,578
当期追加信託に伴う剰余金減少額又は欠損金増加額		10,960,994		7,239,578
分配金		27,470,566		23,505,573
期末剰余金又は期末欠損金（ ）		437,711,713		379,665,115

（ 3 ）【注記表】

（重要な会計方針に係る事項に関する注記）

1.運用資産の評価基準及び評価方法	投資信託受益証券 原則として時価で評価しております。 時価評価にあたっては、市場価格のある有価証券についてはその最終相場(計算日に最終相場のない場合には、直近の日の最終相場)で評価しております。 市場価格のない有価証券については基準価額で評価しております。
2.費用・収益の計上基準	親投資信託受益証券 基準価額で評価しております。 受取配当金 原則として配当落ち日において、確定配当金額又は予想配当金額を計上しております。 投資信託受益証券については、原則として収益分配金落ち日において、当該収益分配金額を計上しております。
3.金融商品の時価等に関する事項の補足説明	有価証券売買等損益 約定日基準で計上しております。 金融商品の時価の算定においては一定の前提条件等を採用しているため、異なる前提条件等によった場合、当該価額が異なることもあります。
4.その他	当該財務諸表の特定期間は、2024年 5月16日から2024年11月15日までとなっております。

（重要な会計上の見積りに関する注記）

該当事項はありません。

（貸借対照表に関する注記）

前期 2024年 5月15日現在	当期 2024年11月15日現在
1. 特定期間の末日における受益権の総数 1,290,853,588口	1. 特定期間の末日における受益権の総数 1,068,666,514口
2. 投資信託財産計算規則第55条の6第1項第10号に規定する額 元本の欠損 437,711,713円	2. 投資信託財産計算規則第55条の6第1項第10号に規定する額 元本の欠損 379,665,115円
3. 特定期間の末日における1単位当たりの純資産の額 1口当たり純資産額 0.6609円 (10,000口当たり純資産額) (6,609円)	3. 特定期間の末日における1単位当たりの純資産の額 1口当たり純資産額 0.6447円 (10,000口当たり純資産額) (6,447円)

（損益及び剰余金計算書に関する注記）

前期 自 2023年11月16日 至 2024年 5月15日	当期 自 2024年 5月16日 至 2024年11月15日																																																												
1.運用の外部委託費用 当ファンドの主要投資対象であるユーロ建てハイインカム ESG（投資適格社債）マザーファンドにおいて、信託財産の運用の指図に係わる権限の全部又は一部を委託する為に要する費用として、個別契約により当社は運用会社であるNOMURA ASSET MANAGEMENT U.K. LIMITED(ノムラ・アセット・マネジメントU.K.リミテッド)に対し総額で以下の金額を支払っております。なお、信託財産からの直接的な支弁は行っておりません。 また、以下の金額は当該マザーファンドを投資対象とする全てのベビーファンドの合計額となっております。 支払金額 1,204,918円	1.運用の外部委託費用 当ファンドの主要投資対象であるユーロ建てハイインカム ESG（投資適格社債）マザーファンドにおいて、信託財産の運用の指図に係わる権限の全部又は一部を委託する為に要する費用として、個別契約により当社は運用会社であるNOMURA ASSET MANAGEMENT U.K. LIMITED(ノムラ・アセット・マネジメントU.K.リミテッド)に対し総額で以下の金額を支払っております。なお、信託財産からの直接的な支弁は行っておりません。 また、以下の金額は当該マザーファンドを投資対象とする全てのベビーファンドの合計額となっております。 支払金額 935,258円																																																												
2.分配金の計算過程 2023年11月16日から2024年 1月15日まで	2.分配金の計算過程 2024年 5月16日から2024年 7月16日まで																																																												
<table border="1"> <thead> <tr> <th>項目</th> <th></th> <th></th> </tr> </thead> <tbody> <tr> <td>費用控除後の配当等収益額</td> <td>A</td> <td>10,572,301円</td> </tr> <tr> <td>費用控除後・繰越欠損金補填後の有価証券売買等損益額</td> <td>B</td> <td>0円</td> </tr> <tr> <td>収益調整金額</td> <td>C</td> <td>11,611,033円</td> </tr> <tr> <td>分配準備積立金額</td> <td>D</td> <td>99,979,826円</td> </tr> <tr> <td>当ファンドの分配対象収益額</td> <td>E=A+B+C+D</td> <td>122,163,160円</td> </tr> <tr> <td>当ファンドの期末残存口数</td> <td>F</td> <td>1,338,647,504口</td> </tr> <tr> <td>10,000口当たり収益分配対象額</td> <td>G=E/F × 10,000</td> <td>912円</td> </tr> <tr> <td>10,000口当たり分配金額</td> <td>H</td> <td>70円</td> </tr> <tr> <td>収益分配金金額</td> <td>I=F × H/10,000</td> <td>9,370,532円</td> </tr> </tbody> </table>	項目			費用控除後の配当等収益額	A	10,572,301円	費用控除後・繰越欠損金補填後の有価証券売買等損益額	B	0円	収益調整金額	C	11,611,033円	分配準備積立金額	D	99,979,826円	当ファンドの分配対象収益額	E=A+B+C+D	122,163,160円	当ファンドの期末残存口数	F	1,338,647,504口	10,000口当たり収益分配対象額	G=E/F × 10,000	912円	10,000口当たり分配金額	H	70円	収益分配金金額	I=F × H/10,000	9,370,532円	<table border="1"> <thead> <tr> <th>項目</th> <th></th> <th></th> </tr> </thead> <tbody> <tr> <td>費用控除後の配当等収益額</td> <td>A</td> <td>4,086,737円</td> </tr> <tr> <td>費用控除後・繰越欠損金補填後の有価証券売買等損益額</td> <td>B</td> <td>0円</td> </tr> <tr> <td>収益調整金額</td> <td>C</td> <td>12,845,454円</td> </tr> <tr> <td>分配準備積立金額</td> <td>D</td> <td>74,029,996円</td> </tr> <tr> <td>当ファンドの分配対象収益額</td> <td>E=A+B+C+D</td> <td>90,962,187円</td> </tr> <tr> <td>当ファンドの期末残存口数</td> <td>F</td> <td>1,181,662,976口</td> </tr> <tr> <td>10,000口当たり収益分配対象額</td> <td>G=E/F × 10,000</td> <td>769円</td> </tr> <tr> <td>10,000口当たり分配金額</td> <td>H</td> <td>70円</td> </tr> <tr> <td>収益分配金金額</td> <td>I=F × H/10,000</td> <td>8,271,640円</td> </tr> </tbody> </table>	項目			費用控除後の配当等収益額	A	4,086,737円	費用控除後・繰越欠損金補填後の有価証券売買等損益額	B	0円	収益調整金額	C	12,845,454円	分配準備積立金額	D	74,029,996円	当ファンドの分配対象収益額	E=A+B+C+D	90,962,187円	当ファンドの期末残存口数	F	1,181,662,976口	10,000口当たり収益分配対象額	G=E/F × 10,000	769円	10,000口当たり分配金額	H	70円	収益分配金金額	I=F × H/10,000	8,271,640円
項目																																																													
費用控除後の配当等収益額	A	10,572,301円																																																											
費用控除後・繰越欠損金補填後の有価証券売買等損益額	B	0円																																																											
収益調整金額	C	11,611,033円																																																											
分配準備積立金額	D	99,979,826円																																																											
当ファンドの分配対象収益額	E=A+B+C+D	122,163,160円																																																											
当ファンドの期末残存口数	F	1,338,647,504口																																																											
10,000口当たり収益分配対象額	G=E/F × 10,000	912円																																																											
10,000口当たり分配金額	H	70円																																																											
収益分配金金額	I=F × H/10,000	9,370,532円																																																											
項目																																																													
費用控除後の配当等収益額	A	4,086,737円																																																											
費用控除後・繰越欠損金補填後の有価証券売買等損益額	B	0円																																																											
収益調整金額	C	12,845,454円																																																											
分配準備積立金額	D	74,029,996円																																																											
当ファンドの分配対象収益額	E=A+B+C+D	90,962,187円																																																											
当ファンドの期末残存口数	F	1,181,662,976口																																																											
10,000口当たり収益分配対象額	G=E/F × 10,000	769円																																																											
10,000口当たり分配金額	H	70円																																																											
収益分配金金額	I=F × H/10,000	8,271,640円																																																											
2024年 1月16日から2024年 3月15日まで	2024年 7月17日から2024年 9月17日まで																																																												
<table border="1"> <thead> <tr> <th>項目</th> <th></th> <th></th> </tr> </thead> <tbody> <tr> <td>費用控除後の配当等収益額</td> <td>A</td> <td>0円</td> </tr> <tr> <td>費用控除後・繰越欠損金補填後の有価証券売買等損益額</td> <td>B</td> <td>0円</td> </tr> <tr> <td>収益調整金額</td> <td>C</td> <td>12,781,904円</td> </tr> <tr> <td>分配準備積立金額</td> <td>D</td> <td>96,406,745円</td> </tr> <tr> <td>当ファンドの分配対象収益額</td> <td>E=A+B+C+D</td> <td>109,188,649円</td> </tr> <tr> <td>当ファンドの期末残存口数</td> <td>F</td> <td>1,294,865,662口</td> </tr> <tr> <td>10,000口当たり収益分配対象額</td> <td>G=E/F × 10,000</td> <td>843円</td> </tr> </tbody> </table>	項目			費用控除後の配当等収益額	A	0円	費用控除後・繰越欠損金補填後の有価証券売買等損益額	B	0円	収益調整金額	C	12,781,904円	分配準備積立金額	D	96,406,745円	当ファンドの分配対象収益額	E=A+B+C+D	109,188,649円	当ファンドの期末残存口数	F	1,294,865,662口	10,000口当たり収益分配対象額	G=E/F × 10,000	843円	<table border="1"> <thead> <tr> <th>項目</th> <th></th> <th></th> </tr> </thead> <tbody> <tr> <td>費用控除後の配当等収益額</td> <td>A</td> <td>778,959円</td> </tr> <tr> <td>費用控除後・繰越欠損金補填後の有価証券売買等損益額</td> <td>B</td> <td>0円</td> </tr> <tr> <td>収益調整金額</td> <td>C</td> <td>12,227,542円</td> </tr> <tr> <td>分配準備積立金額</td> <td>D</td> <td>65,378,966円</td> </tr> <tr> <td>当ファンドの分配対象収益額</td> <td>E=A+B+C+D</td> <td>78,385,467円</td> </tr> <tr> <td>当ファンドの期末残存口数</td> <td>F</td> <td>1,107,609,763口</td> </tr> <tr> <td>10,000口当たり収益分配対象額</td> <td>G=E/F × 10,000</td> <td>707円</td> </tr> </tbody> </table>	項目			費用控除後の配当等収益額	A	778,959円	費用控除後・繰越欠損金補填後の有価証券売買等損益額	B	0円	収益調整金額	C	12,227,542円	分配準備積立金額	D	65,378,966円	当ファンドの分配対象収益額	E=A+B+C+D	78,385,467円	当ファンドの期末残存口数	F	1,107,609,763口	10,000口当たり収益分配対象額	G=E/F × 10,000	707円												
項目																																																													
費用控除後の配当等収益額	A	0円																																																											
費用控除後・繰越欠損金補填後の有価証券売買等損益額	B	0円																																																											
収益調整金額	C	12,781,904円																																																											
分配準備積立金額	D	96,406,745円																																																											
当ファンドの分配対象収益額	E=A+B+C+D	109,188,649円																																																											
当ファンドの期末残存口数	F	1,294,865,662口																																																											
10,000口当たり収益分配対象額	G=E/F × 10,000	843円																																																											
項目																																																													
費用控除後の配当等収益額	A	778,959円																																																											
費用控除後・繰越欠損金補填後の有価証券売買等損益額	B	0円																																																											
収益調整金額	C	12,227,542円																																																											
分配準備積立金額	D	65,378,966円																																																											
当ファンドの分配対象収益額	E=A+B+C+D	78,385,467円																																																											
当ファンドの期末残存口数	F	1,107,609,763口																																																											
10,000口当たり収益分配対象額	G=E/F × 10,000	707円																																																											

10,000口当たり分配金額	H	70円
収益分配金額	$I=F \times H/10,000$	9,064,059円
2024年 3月16日から2024年 5月15日まで		
項目		
費用控除後の配当等収益額	A	3,933,412円
費用控除後・繰越欠損金補填後の有価証券売買等損益額	B	0円
収益調整金額	C	13,296,743円
分配準備積立金額	D	86,543,276円
当ファンドの分配対象収益額	$E=A+B+C+D$	103,773,431円
当ファンドの期末残存口数	F	1,290,853,588口
10,000口当たり収益分配対象額	$G=E/F \times 10,000$	803円
10,000口当たり分配金額	H	70円
収益分配金額	$I=F \times H/10,000$	9,035,975円

10,000口当たり分配金額	H	70円
収益分配金額	$I=F \times H/10,000$	7,753,268円
2024年 9月18日から2024年11月15日まで		
項目		
費用控除後の配当等収益額	A	3,028,120円
費用控除後・繰越欠損金補填後の有価証券売買等損益額	B	0円
収益調整金額	C	12,138,162円
分配準備積立金額	D	56,069,585円
当ファンドの分配対象収益額	$E=A+B+C+D$	71,235,867円
当ファンドの期末残存口数	F	1,068,666,514口
10,000口当たり収益分配対象額	$G=E/F \times 10,000$	666円
10,000口当たり分配金額	H	70円
収益分配金額	$I=F \times H/10,000$	7,480,665円

(金融商品に関する注記)

(1)金融商品の状況に関する事項

前期 自 2023年11月16日 至 2024年 5月15日	当期 自 2024年 5月16日 至 2024年11月15日
<p>1. 金融商品に対する取組方針 当ファンドは、投資信託及び投資法人に関する法律第2条第4項に定める証券投資信託であり、信託約款に規定する運用の基本方針に従い、有価証券等の金融商品に対して投資として運用することを目的としております。</p> <p>2. 金融商品の内容及びその金融商品に係るリスク 当ファンドが保有する金融商品の種類は、有価証券、コール・ローン等の金銭債権及び金銭債務であります。 当ファンドが保有する有価証券の詳細は、(その他の注記)の2 有価証券関係に記載しております。 これらは、株価変動リスク、金利変動リスク、REITの価格変動リスク、バンクローンの価格変動リスク、為替変動リスクなどの市場リスク、信用リスク及び流動性リスクにさらされております。</p> <p>3. 金融商品に係るリスク管理体制 委託会社においては、独立した投資リスク管理に関する委員会を設け、パフォーマンスの考査及び運用リスクの管理を行っております。 市場リスクの管理 市場リスクに関しては、資産配分等の状況を常時、分析・把握し、投資方針に沿っているか等の管理を行っております。 信用リスクの管理 信用リスクに関しては、発行体や取引先の財務状況等に関する情報収集・分析を常時、継続し、格付等の信用度に応じた組入制限等の管理を行っております。 流動性リスクの管理 流動性リスクに関しては、必要に応じて市場流動性の状況を把握し、取引量や組入比率等の管理を行っております。</p>	<p>1. 金融商品に対する取組方針 同左</p> <p>2. 金融商品の内容及びその金融商品に係るリスク 同左</p> <p>3. 金融商品に係るリスク管理体制 同左</p>

(2)金融商品の時価等に関する事項

前期 2024年 5月15日現在	当期 2024年11月15日現在
<p>1. 貸借対照表計上額、時価及び差額 貸借対照表上の金融商品は原則としてすべて時価で評価しているため、貸借対照表計上額と時価との差額はありません。</p> <p>2. 時価の算定方法 投資信託受益証券 (重要な会計方針に係る事項に関する注記)に記載しております。 親投資信託受益証券 (重要な会計方針に係る事項に関する注記)に記載しております。 コール・ローン等の金銭債権及び金銭債務 これらの科目は短期間で決済されるため、帳簿価額は時価と近似していることから、当該帳簿価額を時価としております。</p>	<p>1. 貸借対照表計上額、時価及び差額 同左</p> <p>2. 時価の算定方法 同左</p>

(関連当事者との取引に関する注記)

前期 自 2023年11月16日 至 2024年 5月15日	当期 自 2024年 5月16日 至 2024年11月15日
市場価格その他当該取引に係る公正な価格を勘案して、一般の取引条件と異なる関連当事者との取引は行なわれていないため、該当事項はございません。	同左

(その他の注記)

1 元本の移動

前期 自 2023年11月16日 至 2024年 5月15日		当期 自 2024年 5月16日 至 2024年11月15日	
期首元本額	1,357,329,051円	期首元本額	1,290,853,588円
期中追加設定元本額	33,653,305円	期中追加設定元本額	21,339,791円
期中一部解約元本額	100,128,768円	期中一部解約元本額	243,526,865円

2 有価証券関係 売買目的有価証券

種類	前期 自 2023年11月16日 至 2024年 5月15日	当期 自 2024年 5月16日 至 2024年11月15日
	損益に含まれた評価差額（円）	損益に含まれた評価差額（円）
投資信託受益証券	4,043,436	10,839,690
親投資信託受益証券	3,015,210	2,761,812
合計	7,058,646	13,601,502

3 デリバティブ取引関係 該当事項はありません。

（４）【附属明細表】

第1 有価証券明細表

(1) 株式(2024年11月15日現在)

該当事項はありません。

(2) 株式以外の有価証券(2024年11月15日現在)

（単位：円）

種類	通貨	銘柄	券面総額	評価額	備考
投資信託受益証券	日本円	ノムラ・ケイマン・ハイ・イールド・ファンド - JPY-Dクラス	2,061	13,443,903	
		NCRAM・ローン・トラスト - JPY-Dクラス	3,689	22,893,934	
		ノムラ・ファンズ・アイルランド - アジア・ハイ・イールド・ボンド・ファンド - SD JPY ヘッジドクラス	8,723.276	40,977,136	
		ノムラ・ファンズ・アイルランド - アジア・インベストメント・グレード・ボンド・ファンド - SD JPYヘッジドクラス	1,707.142	13,794,239	
		ノムラ・ファンズ・アイルランド - ヨーロピアン・ハイイールド・ボンド・ファンド - SD JPY ヘッジドクラス	3,124.825	27,053,836	
		ノムラ・ファンズ・アイルランド - エマージング・マーケット・ローカル・カレンシー・デット・ファンド - SD JPYヘッジドクラス	13,000.715	70,067,978	
		ノムラ・ファンズ・アイルランド - グローバル・ダイナミック・ボンド・ファンド - SD JPYヘッジドクラス	7,484.24	61,552,114	
		ノムラ・マネージド・マスター・トラスト - ESG新興国債ファンド - JPY-Dクラス	4,359	13,957,518	
		ノムラ・マネージド・マスター・トラスト - ESG米国投資適格社債ファンド - JPY-Dクラス	20,658	68,398,638	
		ノムラ・マネージド・マスター・トラスト - グローバル・ディベロップド・マーケット・ハイ・ディビデンド・ストック・プレミアム - JPY-Dクラス	22,293	133,156,089	
		ノムラ・マネージド・マスター・トラスト - グローバル・エマージング・マーケット・ハイ・ディビデンド・ストック・プレミアム - JPY-Dクラス	8,626	36,824,394	

	小計	銘柄数：11 組入時価比率：72.9%	95,726.2	502,119,779 73.6%
	合計			502,119,779
親投資信託受益証券	日本円	クレジット戦略型円建て債券マザーファンド	63,633,771	62,685,627
		ノムラオールウェザー・ファクターアロケーション戦略マザーファンド	109,340,310	69,660,711
		野村ハイインカムREITマザーファンド	11,794,719	13,745,565
		ユーロ建てハイインカムESG(投資適格社債)マザーファンド	29,119,997	33,598,652
	小計	銘柄数：4 組入時価比率：26.1%	213,888,797	179,690,555 26.4%
	合計			179,690,555
	合計			681,810,334

(注1)投資信託受益証券、投資証券及び親投資信託受益証券における券面総額の数値は、証券数を表示しております。

(注2)比率は左より組入時価の純資産に対する比率、及び各小計欄の合計金額に対する比率であります。

第2 デリバティブ取引及び為替予約取引の契約額等及び時価の状況表
該当事項はありません。

2【ファンドの現況】

【純資産額計算書】

野村ターゲットインカムファンド（資産成長型）

2024年11月29日現在

資産総額	2,582,764,062円
負債総額	24,622,794円
純資産総額（ - ）	2,558,141,268円
発行済口数	2,849,691,642口
1口当たり純資産額（ / ）	0.8977円

野村ターゲットインカムファンド（年6%目標払出型）

2024年11月29日現在

資産総額	697,120,274円
負債総額	3,582,731円
純資産総額（ - ）	693,537,543円
発行済口数	1,070,002,502口
1口当たり純資産額（ / ）	0.6482円

第4【内国投資信託受益証券事務の概要】

(1) 受益証券の名義書換えの事務等

該当事項はありません。

ファンドの受益権の帰属は、振替機関等の振替口座簿に記載または記録されることにより定まり、この信託の受益権を取り扱う振替機関が社振法の規定により主務大臣の指定を取り消された場合または当該指定が効力を失った場合であって、当該振替機関の振替業を承継する者が存在しない場合その他やむを得ない事情がある場合を除き、当該振替受益権を表示する受益証券を発行しません。

なお、受益者は、委託者がやむを得ない事情等により受益証券を発行する場合を除き、無記名式受益証券から記名式受益証券への変更の請求、記名式受益証券から無記名式受益証券への変更の請求、受益証券の再発行の請求を行なわないものとします。

(2) 受益者に対する特典

該当事項はありません。

(3) 受益権の譲渡

受益者は、その保有する受益権を譲渡する場合には、当該受益者の譲渡の対象とする受益権が記載または記録されている振替口座簿に係る振替機関等に振替の申請をするものとします。

上記の申請のある場合には、上記の振替機関等は、当該譲渡に係る譲渡人の保有する受益権の口数の減少および譲受人の保有する受益権の口数の増加につき、その備える振替口座簿に記載または記録するものとします。ただし、上記の振替機関等が振替先口座を開設したものでない場合には、譲受人の振替先口座を開設した他の振替機関等（当該他の振替機関等の上位機関を含みます。）に社振法の規定にしたがい、譲受人の振替先口座に受益権の口数の増加の記載または記録が行なわれるよう通知するものとします。

委託者は、上記の振替について、当該受益者の譲渡の対象とする受益権が記載または記録されている振替口座簿に係る振替機関等と譲受人の振替先口座を開設した振替機関等が異なる場合等において、委託者

が必要と認めるときまたはやむをえない事情があると判断したときは、振替停止日や振替停止期間を設けることができます。

(4) 受益権の譲渡の対抗要件

受益権の譲渡は、振替口座簿への記載または記録によらなければ、委託者および受託者に対抗することができません。

(5) 受益権の再分割

委託者は、受託者と協議のうえ、一定日現在の受益権を均等に再分割できるものとします。

(6) 質権口記載又は記録の受益権の取扱い

振替機関等の振替口座簿の質権口に記載または記録されている受益権にかかる収益分配金の支払い、一部解約の実行の請求の受付け、一部解約金および償還金の支払い等については、約款の規定によるほか、民法その他の法令等にしたがって取り扱われます。

第三部【委託会社等の情報】

第1【委託会社等の概況】

1【委託会社等の概況】

(1)資本金の額

2024年11月末現在、17,180百万円

会社が発行する株式総数 20,000,000株

発行済株式総数 5,150,693株

過去5年間における主な資本金の額の増減：該当事項はありません。

(2)会社の機構

(a)会社の意思決定機構

当社は監査等委員会設置会社であり、会社の機関として株主総会、取締役会のほか代表取締役および監査等委員会を設けております。各機関の権限は以下のとおりです。

株主総会

株主により構成され、取締役・会計監査人の選任・解任、剰余金の配当の承認、定款変更・合併等の重要事項の承認等を行います。

取締役会

取締役により構成され、当社の業務につき意思決定を行います。また代表取締役等を選任し、取締役の職務の執行を監督します。

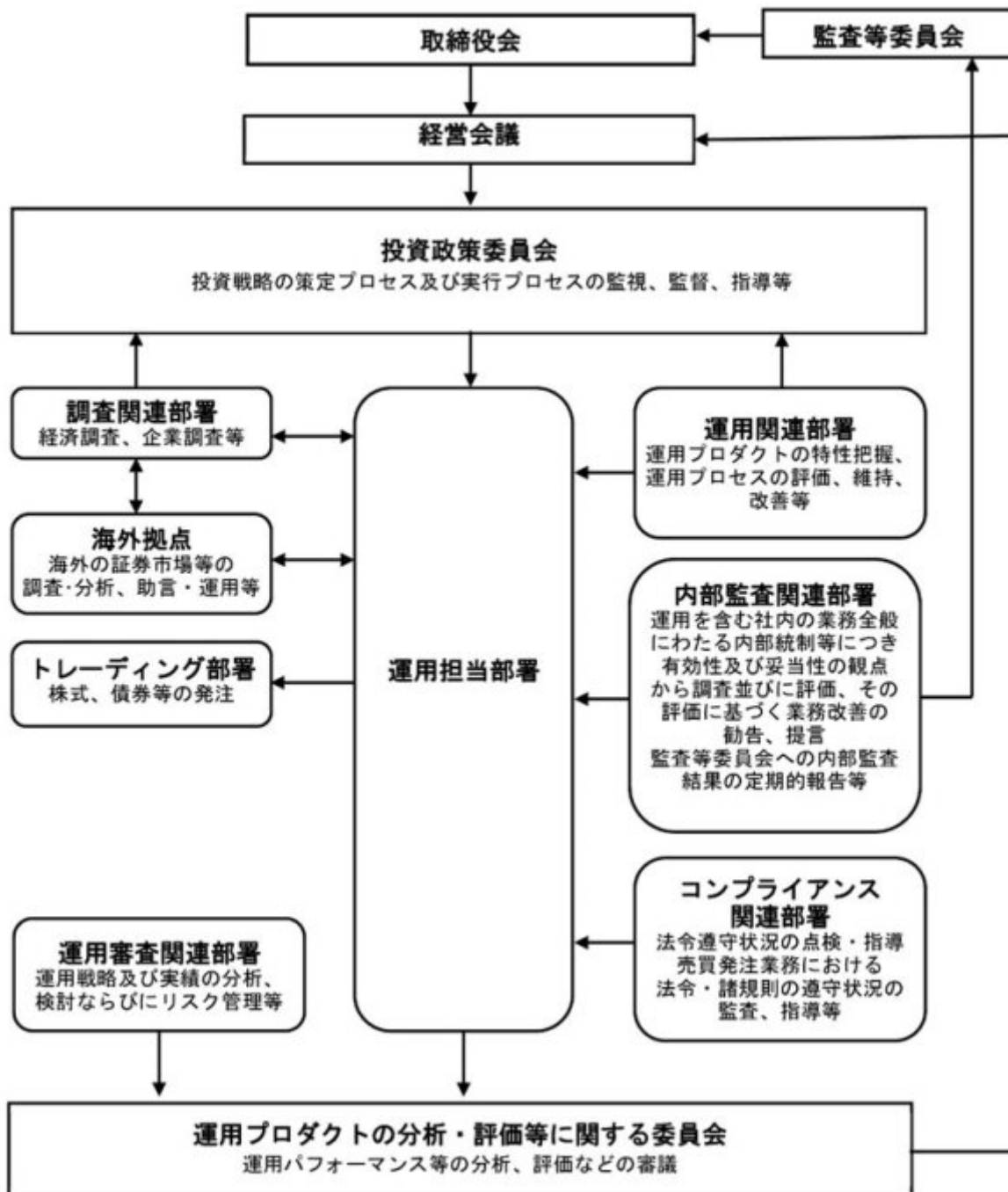
代表取締役・業務執行取締役

代表取締役を含む各業務執行取締役は、当社の業務の執行を行います。代表取締役は当社を代表いたします。また取締役会により委任された一定の事項について、代表取締役を含む業務執行取締役で構成される経営会議が意思決定を行います。なお、当社は執行役員制度を導入しており、経営会議の構成員には執行役員が含まれます。

監査等委員会

監査等委員である取締役3名以上（但し、過半数は社外取締役）で構成され、取締役の職務執行の適法性および妥当性に関する監査を行うとともに、株主総会に提出する会計監査人の選任・解任・不再任に関する議案の内容や監査等委員である取締役以外の取締役の選任・解任・辞任および報酬等についての監査等委員会としての意見を決定します。

(b)投資信託の運用体制



2【事業の内容及び営業の概況】

「投資信託及び投資法人に関する法律」に定める投資信託委託会社である委託者は、証券投資信託の設定を行うとともに「金融商品取引法」に定める金融商品取引業者としてその運用（投資運用業）を行っています。また「金融商品取引法」に定める第二種金融商品取引業に係る業務の一部及び投資助言業務を行っています。

委託者の運用する証券投資信託は2024年10月31日現在次の通りです(ただし、親投資信託を除きます。)

種類	本数	純資産総額(百万円)
追加型株式投資信託	930	55,489,958

単位型株式投資信託	163	669,728
追加型公社債投資信託	14	6,700,366
単位型公社債投資信託	435	788,843
合計	1,542	63,648,895

3【委託会社等の経理状況】

1. 委託会社である野村アセットマネジメント株式会社(以下「委託会社」という)の財務諸表は、「財務諸表等の用語、様式及び作成方法に関する規則」(昭和38年大蔵省令第59号、以下「財務諸表等規則」という)、ならびに同規則第2条の規定に基づき、「金融商品取引業等に関する内閣府令」(平成19年8月6日内閣府令第52号)により作成しております。

委託会社の中間財務諸表は、財務諸表等規則ならびに同規則第282条及び第306条の規定により、「金融商品取引業等に関する内閣府令」(平成19年8月6日内閣府令第52号)に基づいて作成しております。

2. 財務諸表及び中間財務諸表の記載金額は、百万円未満の端数を切り捨てて表示しております。

3. 委託会社は、金融商品取引法第193条の2第1項の規定に基づき、事業年度(2023年4月1日から2024年3月31日まで)の財務諸表ならびに中間会計期間(2024年4月1日から2024年9月30日まで)の中間財務諸表について、EY新日本有限責任監査法人の監査及び中間監査を受けております。

(1)【貸借対照表】

区分	注記 番号	前事業年度 (2023年3月31日)		当事業年度 (2024年3月31日)	
		金額(百万円)		金額(百万円)	
(資産の部)					
流動資産					
現金・預金			1,865		7,405
金銭の信託			42,108		44,745
有価証券			21,900		-
前払金			11		7
前払費用			775		852
未収入金			1,775		1,023
未収委託者報酬			26,116		31,788
未収運用受託報酬			3,780		5,989
短期貸付金			1,001		757
未収還付法人税等			2,083		-
その他			84		169
貸倒引当金			15		18
流動資産計			101,486		92,719
固定資産					
有形固定資産			1,335		945
建物	2	906		595	
器具備品	2	428		350	
無形固定資産			5,563		5,658
ソフトウェア		5,562		5,658	

その他		0		0
投資その他の資産			16,336	17,314
投資有価証券		1,793		1,813
関係会社株式		10,025		9,535
長期差入保証金		520		519
長期前払費用		10		10
前払年金費用		1,553		1,875
繰延税金資産		2,340		2,651
その他		92		908
固定資産計			23,235	23,918
資産合計			124,722	116,638

区分	注記 番号	前事業年度 (2023年3月31日)		当事業年度 (2024年3月31日)	
		金額(百万円)		金額(百万円)	
(負債の部)					
流動負債					
関係会社短期借入金			-		13,700
預り金			124		123
未払金			17,378		11,404
未払収益分配金		0		1	
未払償還金		57		39	
未払手数料		8,409		10,312	
関係会社未払金		8,911		1,052	
未払費用	1		9,682		12,507
未払法人税等			1,024		8,095
未払消費税等			500		1,590
前受収益			22		15
賞与引当金			3,635		4,543
その他			46		24
流動負債計			32,414		52,005
固定負債					
退職給付引当金			2,940		2,759
時効後支払損引当金			595		602
資産除去債務			1,123		1,123
固定負債計			4,659		4,484
負債合計			37,074		56,490
(純資産の部)					
株主資本					
資本金			87,419		59,820
資本剰余金			17,180		17,180
資本準備金		11,729		11,729	
その他資本剰余金		2,000		2,000	
利益剰余金			13,729		13,729
利益準備金		685		685	
その他利益剰余金		55,823		28,225	
別途積立金		24,606		-	
繰越利益剰余金		31,217		28,225	
評価・換算差額等			229		327
その他有価証券評価差額金			229		327
純資産合計			87,648		60,147
負債・純資産合計			124,722		116,638

(2) 【損益計算書】

区分	注記 番号	前事業年度 (自 2022年4月1日 至 2023年3月31日)		当事業年度 (自 2023年4月1日 至 2024年3月31日)	
		金額(百万円)		金額(百万円)	
営業収益					
委託者報酬			113,491		124,722
運用受託報酬			18,198		21,188
その他営業収益			331		291
営業収益計			132,021		146,202
営業費用					
支払手数料			38,684		43,258
広告宣伝費			1,187		1,054
公告費			0		0
調査費			29,050		33,107
調査費		6,045		6,797	
委託調査費		23,004		26,310	
委託計算費			1,363		1,377
営業雑経費			3,302		3,670
通信費		89		92	
印刷費		903		820	
協会費		83		85	
諸経費		2,225		2,671	
営業費用計			73,587		82,468
一般管理費					
給料			11,316		13,068
役員報酬		226		259	
給料・手当		7,752		7,985	
賞与		3,337		4,822	
交際費			78		87
寄付金			115		117
旅費交通費			283		323
租税公課			963		990
不動産賃借料			1,232		1,235
退職給付費用			829		893
固定資産減価償却費			2,409		2,292
諸経費			12,439		12,483
一般管理費計			29,669		31,491
営業利益			28,763		32,242

区分	注記 番号	前事業年度 (自 2022年4月1日 至 2023年3月31日)		当事業年度 (自 2023年4月1日 至 2024年3月31日)	
		金額(百万円)		金額(百万円)	
営業外収益					

受取配当金	1	7,645		7,054	
受取利息		45		48	
為替差益		49		146	
その他		637		625	
営業外収益計			8,377		7,875
営業外費用					
支払利息		-		123	
金銭の信託運用損		1,736		782	
時効後支払損引当金繰入額		10		14	
その他		8		47	
営業外費用計			1,755		967
経常利益			35,385		39,149
特別利益					
投資有価証券売却益		10		-	
株式報酬受入益		46		28	
特別利益計			57		28
特別損失					
投資有価証券売却損		16		5	
関係会社株式評価損		-		490	
固定資産除却損	2	52		31	
特別損失計			69		527
税引前当期純利益			35,374		38,651
法人税、住民税及び事業税			8,890		10,821
法人税等調整額			419		354
当期純利益			26,064		28,183

(3) 【株主資本等変動計算書】

前事業年度(自 2022年4月1日 至 2023年3月31日)

(単位：百万円)

	株主資本								株 主 資 本 合 計
	資本金	資本剰余金			利 益 準 備 金	利益剰余金			
		資 本 準 備 金	そ の 他 資 本 剰 余 金	資 本 剰 余 金 合 計		その他利益剰余金		利 益 剰 余 金 合 計	
						別 途 積 立 金	繰 越 利 益 剰 余 金		
当期首残高	17,180	11,729	2,000	13,729	685	24,606	30,030	55,322	86,232
当期変動額									
剰余金の配当							24,877	24,877	24,877
当期純利益							26,064	26,064	26,064

株主資本以外の項目の当期変動額（純額）									
当期変動額合計	-	-	-	-	-	-	1,186	1,186	1,186
当期末残高	17,180	11,729	2,000	13,729	685	24,606	31,217	56,509	87,419

(単位：百万円)

	評価・換算差額等		純資産合計
	その他有価証券評価差額金	評価・換算差額等合計	
当期首残高	174	174	86,407
当期変動額			
剰余金の配当			24,877
当期純利益			26,064
株主資本以外の項目の当期変動額（純額）	54	54	54
当期変動額合計	54	54	1,240
当期末残高	229	229	87,648

当事業年度(自 2023年4月1日 至 2024年3月31日)

(単位：百万円)

	株主資本								株主資本合計
	資本金	資本剰余金			利益準備金	利益剰余金			
		資本準備金	その他資本剰余金	資本剰余金合計		その他利益剰余金		利益剰余金合計	
					別途積立金	繰越利益剰余金			
当期首残高	17,180	11,729	2,000	13,729	685	24,606	31,217	56,509	87,419
当期変動額									
剰余金の配当							55,782	55,782	55,782
当期純利益							28,183	28,183	28,183
別途積立金の取崩						24,606	24,606	-	-
株主資本以外の項目の当期変動額（純額）									
当期変動額合計	-	-	-	-	-	24,606	2,991	27,598	27,598

当期末残高	17,180	11,729	2,000	13,729	685	-	28,225	28,910	59,820
-------	--------	--------	-------	--------	-----	---	--------	--------	--------

(単位：百万円)

	評価・換算差額等		純資産合計
	その他有価証券評価差額金	評価・換算差額等合計	
当期首残高	229	229	87,648
当期変動額			
剰余金の配当			55,782
当期純利益			28,183
別途積立金の取崩			-
株主資本以外の項目の当期変動額(純額)	97	97	97
当期変動額合計	97	97	27,500
当期末残高	327	327	60,147

[重要な会計方針]

1. 有価証券の評価基準及び評価方法	(1) 子会社株式及び関連会社株式 ... 移動平均法による原価法 (2) その他有価証券 市場価格のない ... 時価法 株式等以外のもの (評価差額は全部純資産直入法により処理し、売却原価は移動平均法により算定) 市場価格のない ... 移動平均法による原価法 株式等
2. 金銭の信託の評価基準及び評価方法	時価法
3. デリバティブ取引の評価基準及び評価方法	時価法
4. 外貨建の資産又は負債の本邦通貨への換算基準	外貨建金銭債権債務は、決算日の直物為替相場により円貨に換算し、換算差額は損益として処理しております。
5. 固定資産の減価償却の方法	(1) 有形固定資産 定率法を採用しております。ただし、1998年4月1日以降に取得した建物(附属設備を除く)、並びに2016年4月1日以降に取得した建物附属設備及び構築物については、定額法を採用しております。 主な耐用年数は以下の通りであります。 建物 6年 附属設備 6～15年 器具備品 4～15年 (2) 無形固定資産及び投資その他の資産 定額法を採用しております。なお、自社利用のソフトウェアについては、社内における利用可能期間(5年)に基づく定額法によっております。

6．引当金の計上基準

(1) 貸倒引当金

一般債権については貸倒実績率により、貸倒懸念債権等特定の債権については個別に回収可能性を検討し、回収不能見込額を計上しております。

(2) 賞与引当金

賞与の支払いに備えるため、支払見込額を計上しております。

(3) 退職給付引当金

従業員の退職給付に備えるため、退職一時金及び確定給付型企業年金について、当事業年度末における退職給付債務及び年金資産の見込額に基づき計上しております。

退職給付見込額の期間帰属方法

退職給付債務の算定にあたり、退職給付見込額を当事業年度末までの期間に帰属させる方法については、給付算定式基準によっております。

数理計算上の差異及び過去勤務費用の費用処理方法

確定給付型企業年金に係る数理計算上の差異は、その発生時の従業員の平均残存勤務期間以内の一定の年数による定額法により、発生した事業年度の翌期から費用処理することとしております。また、退職一時金に係る数理計算上の差異は、発生した事業年度の翌期に一括して費用処理することとしております。

退職一時金及び確定給付型企業年金に係る過去勤務費用は、その発生時の従業員の平均残存勤務期間以内の一定の年数による定額法により、発生した事業年度から費用処理することとしております。

(4) 時効後支払損引当金

時効成立のため利益計上した収益分配金及び償還金について、受益者からの今後の支払請求に備えるため、過去の支払実績に基づく将来の支払見込額を計上しております。

7．収益及び費用の計上基準

当社は、資産運用サービスから委託者報酬、運用受託報酬を稼得しております。これらには成功報酬が含まれる場合があります。

委託者報酬

委託者報酬は、投資信託の信託約款に基づき日々の純資産総額に対する一定割合として認識され、確定した報酬を投資信託によって主に年4回、もしくは年2回受取ります。当該報酬は期間の経過とともに履行義務が充足されるという前提に基づき、投資信託の運用期間にわたり収益として認識しております。

運用受託報酬

運用受託報酬は、投資顧問契約に基づき契約期間の純資産総額等に対する一定割合として認識され、確定した報酬を顧問口座によって主に年4回、もしくは年2回受取ります。当該報酬は期間の経過とともに履行義務が充足されるという前提に基づき、顧問口座の運用期間にわたり収益として認識しております。

成功報酬

成功報酬は、対象となる投資信託または顧問口座の特定のベンチマークまたはその他のパフォーマンス目標を上回る超過運用益に対する一定割合として認識されます。当該報酬は成功報酬を受領する権利が確定した時点で収益として認識しております。

[会計上の見積りに関する注記]

該当事項はありません。

[会計方針の変更]

該当事項はありません。

[未適用の会計基準等]

該当事項はありません。

[注記事項]

貸借対照表関係

前事業年度末 (2023年3月31日)	当事業年度末 (2024年3月31日)
1. 関係会社に対する資産及び負債 区分掲記されたもの以外で各科目に含まれている ものは、次のとおりであります。 未払費用 1,350百万円	1. 関係会社に対する資産及び負債 区分掲記されたもの以外で各科目に含まれている ものは、次のとおりであります。 未払費用 1,939百万円
2. 有形固定資産より控除した減価償却累計額 建物 901百万円 器具備品 657	2. 有形固定資産より控除した減価償却累計額 建物 1,214百万円 器具備品 733
合計 1,559	合計 1,948

損益計算書関係

前事業年度 (自 2022年4月1日 至 2023年3月31日)	当事業年度 (自 2023年4月1日 至 2024年3月31日)
1. 関係会社に係る注記 区分掲記されたもの以外で関係会社に対するもの は、次のとおりであります。 受取配当金 7,634百万円	1. 関係会社に係る注記 区分掲記されたもの以外で関係会社に対するもの は、次のとおりであります。 受取配当金 7,050百万円
2. 固定資産除却損 建物 0百万円 器具備品 0 ソフトウェア 52	2. 固定資産除却損 建物 -百万円 器具備品 0 ソフトウェア 30
合計 52	合計 31

株主資本等変動計算書関係

前事業年度(自 2022年4月1日 至 2023年3月31日)

1. 発行済株式の種類及び総数に関する事項

株式の種類	前事業年度期首株式数	前事業年度増加株式数	前事業年度減少株式数	前事業年度末株式数
普通株式	5,150,693株	-	-	5,150,693株

2. 剰余金の配当に関する事項

(1) 配当財産が金銭である場合における当該金銭の総額

2022年5月18日開催の取締役会において、次のとおり決議しております。

普通株式の配当に関する事項

配当金の総額	24,877百万円
配当の原資	利益剰余金
1株当たり配当額	4,830円
基準日	2022年3月31日
効力発生日	2022年6月30日

(2) 基準日が当事業年度に属する配当のうち、配当の効力発生日が翌事業年度となるもの

2023年5月23日開催の取締役会において、次のとおり決議しております。

普通株式の配当に関する事項

配当金の総額	55,782百万円
配当の原資	利益剰余金
1株当たり配当額	10,830円
基準日	2023年3月31日
効力発生日	2023年6月30日

当事業年度(自 2023年4月1日 至 2024年3月31日)

1. 発行済株式の種類及び総数に関する事項

株式の種類	当事業年度期首株式数	当事業年度増加株式数	当事業年度減少株式数	当事業年度末株式数
普通株式	5,150,693株	-	-	5,150,693株

2. 剰余金の配当に関する事項

(1) 配当財産が金銭である場合における当該金銭の総額

2023年5月23日開催の取締役会において、次のとおり決議しております。

普通株式の配当に関する事項

配当金の総額	55,782百万円
配当の原資	利益剰余金
1株当たり配当額	10,830円
基準日	2023年3月31日
効力発生日	2023年6月30日

(2) 基準日が当事業年度に属する配当のうち、配当の効力発生日が翌事業年度となるもの

2024年5月16日開催の取締役会において、次のとおり決議しております。

普通株式の配当に関する事項

配当金の総額	28,174百万円
配当の原資	利益剰余金
1株当たり配当額	5,470円
基準日	2024年3月31日
効力発生日	2024年6月28日

金融商品関係

前事業年度(自 2022年4月1日 至 2023年3月31日)

1. 金融商品の状況に関する事項

(1) 金融商品に対する取組方針

当社は、投資信託の運用を業として行っており、自社が運用する投資信託の商品性維持等を目的として、当該投資信託を特定金外信託を通じ保有しております。特定金外信託を通じ行っているデリバティブ取引については、保有する投資信託にかかる将来の為替及び価格の変動によるリスクの軽減を目的としているため、投資信託保有残高の範囲内で行うこととし、投機目的のためのデリバティブ取引は行わない方針であります。

なお、余資運用に関しては、譲渡性預金等安全性の高い金融資産で運用し、資金調達に関しては、親会社である野村ホールディングス株式会社及びその他の金融機関からの短期借入による方針であります。

(2) 金融商品の内容及びそのリスク並びにリスク管理体制

特定金外信託を通じ保有している投資信託につきましては、為替変動リスクや価格変動リスクに晒されておりますが、その大部分については為替予約、株価指数先物、債券先物などのデリバティブ取引によりヘッジしております。また、株式につきましては、政策投資として、あるいは業務上の関係維持を目的として保有しておりますが、価格変動リスクに晒されております。有価証券及び投資有価証券並びに金銭の信託については財務部が管理しており、定期的に時価や発行体の財務状況を把握し、その内容を経営に報告しております。

デリバティブ取引の実行及び管理については、財務部及び運用部で行っております。デリバティブ取引については、取引相手先として高格付を有する金融機関に限定しているため信用リスクはほとんどないと認識しております。財務部は月に一度デリバティブ取引の内容を含んだ財務報告を経営会議で行っております。

また、営業債権である未収委託者報酬は、投資信託約款に基づき、信託財産から委託者に対して支払われる信託報酬の未払金額であり、信託財産は受託銀行において分別保管されているため、信用リスクはほとんどないと認識しております。同じく営業債権である未収運用受託報酬は、投資顧問契約に基づき、運用受託者に対して支払われる報酬の未払金額であります。この未収運用受託報酬は、信託財産から運用受託者に対して支払われる場合は、信託財産が信託銀行において分別保管されているため、信用リスクはほとんどないと認識しており、顧客から直接運用受託者に対して支払われる場合は、当該顧客の信用リスクにさらされておりますが、顧客ごとに決済期日および残高を管理することにより、回収懸念の早期把握や回収リスクの軽減を図っております。

2. 金融商品の時価等に関する事項

2023年3月31日における貸借対照表計上額、時価、及びこれらの差額については次のとおりです。

(単位：百万円)

	貸借対照表 計上額	時価	差額
(1) 金銭の信託	42,108	42,108	-
資産計	42,108	42,108	-
(2) その他（デリバティブ取引）	46	46	-
負債計	46	46	-

(注1) 現金・預金、未収委託者報酬、未収運用受託報酬、有価証券、短期貸付金、未払金、未払費用、未払法人税等、未払消費税等は短期間で決済されるため時価が帳簿価額に近似するもので

あることから、記載を省略しております。

- (注2) 投資有価証券及び関係会社株式は、市場価格のない株式等及び組合出資金等であることから、上表には含まれておりません。当該金融商品の貸借対照表計上額は以下のとおりであります。

	前事業年度（百万円）
市場価格のない株式等（ ）	10,261
組合出資金等	1,557
合計	11,819

() 市場価格のない株式等には非上場株式等が含まれております。

- (注3) 金銭債権及び満期のある有価証券の決算日後の償還予定額

(単位：百万円)

	1年以内	1年超 5年以内	5年超 10年以内	10年超
預金	1,865	-	-	-
金銭の信託	42,108	-	-	-
未収委託者報酬	26,116	-	-	-
未収運用受託報酬	3,780	-	-	-
有価証券及び投資有価証券				
その他有価証券	21,900	-	-	-
短期貸付金	1,001			
合計	96,772	-	-	-

3. 金融商品の時価のレベルごとの内訳等に関する事項

金融商品の時価を、時価の算定に用いたインプットの観察可能性及び重要性に応じて、以下の3つのレベルに分類しております。

レベル1の時価：同一の資産又は負債の活発な市場における（無調整の）相場価格により算定した時価

レベル2の時価：レベル1のインプット以外の直接または間接的に観察可能なインプットを用いて算定した時価

レベル3の時価：重要な観察できないインプットを使用して算定した時価

時価の算定に重要な影響を与えるインプットを複数使用している場合には、それらのインプットがそれぞれ属するレベルのうち、時価の算定における優先順位が最も低いレベルに時価を分類しております。

区分	貸借対照表計上額（単位：百万円）			
	レベル1	レベル2	レベル3	合計
金銭の信託（運用目的・その他）	-	42,108	-	42,108
資産計	-	42,108	-	42,108
デリバティブ取引（通貨関連）	-	46	-	46
負債計	-	46	-	46

(注) 時価の算定に用いた評価技法及びインプットの説明

金銭の信託

信託財産は、主として投資信託、デリバティブ取引、その他の資産（コールローン・委託証拠金等）で構成されております。

信託財産を構成する金融商品の時価について、投資信託は基準価額、デリバティブ取引に関しては、上場デリバティブ取引は取引所の価格、為替予約取引は先物為替相場、店頭デリバティブ取引は取引先金融機関から提示された価格等によっております。また、その他の資産については短期間で決済されるため、時価は帳簿価額とほぼ等しいことから、当該帳簿価額によっております。構成物のレベルに基づき、レベル2の時価に分類しております。

デリバティブ取引

時価の算定方法は、取引先金融機関から提示された価格等に基づき算出しており、レベル2の時価に分類しております。

当事業年度（自 2023年4月1日 至 2024年3月31日）

1. 金融商品の状況に関する事項

（1）金融商品に対する取組方針

当社は、投資信託の運用を業として行っており、自らが運用する投資信託の商品性維持等を目的として、当該投資信託を特定金外信託を通じ保有しております。特定金外信託を通じて行っているデリバティブ取引については、保有する投資信託にかかる将来の為替及び価格の変動によるリスクの軽減を目的としているため、投資信託保有残高の範囲内で行うこととし、投機目的のためのデリバティブ取引は行わない方針であります。

なお、余資運用に関しては、譲渡性預金等安全性の高い金融資産で運用し、資金調達に関しては、親会社である野村ホールディングス株式会社及びその他の金融機関からの短期借入による方針であります。

（2）金融商品の内容及びそのリスク並びにリスク管理体制

特定金外信託を通じ保有している投資信託につきましては、為替変動リスクや価格変動リスクに晒されておりますが、その大部分については為替予約、株価指数先物、債券先物などのデリバティブ取引によりヘッジしております。また、株式につきましては、政策投資として、あるいは業務上の関係維持を目的として保有しておりますが、価格変動リスクに晒されております。有価証券及び投資有価証券並びに金銭の信託については財務部が管理しており、定期的に時価や発行体の財務状況を把握し、その内容を経営に報告しております。

デリバティブ取引の実行及び管理については、財務部及び運用部で行っております。デリバティブ取引については、取引相手先として高格付を有する金融機関に限定しているため信用リスクはほとんどないと認識しております。財務部は月に一度デリバティブ取引の内容を含んだ財務報告を経営会議で行っております。

また、営業債権である未収委託者報酬は、投資信託約款に基づき、信託財産から委託者に対して支払われる信託報酬の未払金額であり、信託財産は受託銀行において分別保管されているため、信用リスクはほとんどないと認識しております。同じく営業債権である未収運用受託報酬は、投資顧問契約に基づき、運用受託者に対して支払われる報酬の未払金額であります。この未収運用受託報酬は、信託財産から運用受託者に対して支払われる場合は、信託財産が信託銀行において分別保管されているため、信用リスクはほとんどないと認識しており、顧客から直接運用受託者に対して支払われる場合は、当該顧客の信用リスクにさらされておりますが、顧客ごとに決済期日および残高を管理することにより、回収懸念の早期把握や回収リスクの軽減を図っております。

2. 金融商品の時価等に関する事項

2024年3月31日における貸借対照表計上額、時価、及びこれらの差額については次のとおりです。

(単位：百万円)

	貸借対照表 計上額	時価	差額
(1)金銭の信託	44,745	44,745	-
資産計	44,745	44,745	-

(2)その他（デリバティブ取引）	24	24	-
負債計	24	24	-

(注1) 現金・預金、未収委託者報酬、未収運用受託報酬、短期貸付金、短期借入金、未払金、未払費用、未払法人税等、未払消費税等は短期間で決済されるため時価が帳簿価額に近似するものであることから、記載を省略しております。

(注2) 投資有価証券及び関係会社株式は、市場価格のない株式等及び組合出資金等であることから、上表には含まれておりません。当該金融商品の貸借対照表計上額は以下のとおりであります。

	当事業年度（百万円）
市場価格のない株式等（ ）	9,710
組合出資金等	1,638
合計	11,348

() 1 市場価格のない株式等には非上場株式等が含まれております。

2 非上場株式等について、当事業年度において490百万円減損処理を行っております。

(注3) 金銭債権及び満期のある有価証券の決算日後の償還予定額

(単位：百万円)

	1年以内	1年超 5年以内	5年超 10年以内	10年超
預金	7,405	-	-	-
金銭の信託	44,745	-	-	-
未収委託者報酬	31,788	-	-	-
未収運用受託報酬	5,989	-	-	-
短期貸付金	757	-	-	-
合計	90,685	-	-	-

3. 金融商品の時価のレベルごとの内訳等に関する事項

金融商品の時価を、時価の算定に用いたインプットの観察可能性及び重要性に応じて、以下の3つのレベルに分類しております。

レベル1の時価：同一の資産又は負債の活発な市場における（無調整の）相場価格により算定した時価

レベル2の時価：レベル1のインプット以外の直接または間接的に観察可能なインプットを用いて算定した時価

レベル3の時価：重要な観察できないインプットを使用して算定した時価

時価の算定に重要な影響を与えるインプットを複数使用している場合には、それらのインプットがそれぞれ属するレベルのうち、時価の算定における優先順位が最も低いレベルに時価を分類しております。

区分	貸借対照表計上額（単位：百万円）			
	レベル1	レベル2	レベル3	合計
金銭の信託（運用目的・その他）	-	44,745	-	44,745
資産計	-	44,745	-	44,745
デリバティブ取引（通貨関連）	-	24	-	24
負債計	-	24	-	24

(注) 時価の算定に用いた評価技法及びインプットの説明

金銭の信託

信託財産は、主として投資信託、デリバティブ取引、その他の資産（コールローン・委託証拠金等）で構成されております。

信託財産を構成する金融商品の時価について、投資信託は基準価額、デリバティブ取引に関しては、上場デリバティブ取引は取引所の価格、為替予約取引は先物為替相場、店頭デリバティブ取引は取引先金融機関から提示された価格等によっております。また、その他の資産については短期間で決済されるため、時価は帳簿価額とほぼ等しいことから、当該帳簿価額によっております。構成物のレベルに基づき、レベル2の時価に分類

しております。

デリバティブ取引

時価の算定方法は、取引先金融機関から提示された価格等に基づき算出しており、レベル2の時価に分類しております。

有価証券関係

前事業年度（自 2022年4月1日 至 2023年3月31日）

1．売買目的有価証券(2023年3月31日)

該当事項はありません。

2．満期保有目的の債券(2023年3月31日)

該当事項はありません。

3．子会社株式及び関連会社株式(2023年3月31日)

市場価格のない株式等の貸借対照表計上額

区分	当事業年度 (百万円)
子会社株式	9,919
関連会社株式	106

4．その他有価証券(2023年3月31日)

区分	貸借対照表 計上額 (百万円)	取得原価 (百万円)	差額 (百万円)
貸借対照表計上額が取得原価を超えるもの 株式	-	-	-
小計	-	-	-
貸借対照表計上額が取得原価を超えないもの 譲渡性預金	21,900	21,900	-
小計	21,900	21,900	-
合計	21,900	21,900	-

市場価格のない株式等（貸借対照表計上額235百万円）及び組合出資金等（貸借対照表計上額1,557百万円）は、記載しておりません。

5．事業年度中に売却したその他有価証券（自 2022年4月1日 至 2023年3月31日）

区分	売却額(百万円)	売却益の合計額(百万円)	売却損の合計額(百万円)
株式	66	-	16
合計	66	-	16

当事業年度（自 2023年4月1日 至 2024年3月31日）

1．売買目的有価証券(2024年3月31日)

該当事項はありません。

2．満期保有目的の債券(2024年3月31日)

該当事項はありません。

3．子会社株式及び関連会社株式(2024年3月31日)

市場価格のない株式等の貸借対照表計上額

区分	当事業年度 (百万円)
子会社株式	9,428
関連会社株式	106

4．その他有価証券(2024年3月31日)

該当事項はありません。

非上場株式等（貸借対照表計上額174百万円）及び組合出資金等（貸借対照表計上額1,638百万円）については、市場価格のない株式等に該当するため、記載しておりません。

5．事業年度中に売却したその他有価証券（自 2023年4月1日 至 2024年3月31日）

区分	売却額(百万円)	売却益の合計額(百万円)	売却損の合計額(百万円)
株式	36	-	5
合計	36	-	5

デリバティブ取引関係

1．ヘッジ会計が適用されていないデリバティブ取引

(1) 通貨関連

前事業年度（自 2022年4月1日 至 2023年3月31日）

区分	取引の種類	契約額等 (百万円)	契約額等の うち一年超 (百万円)	時価 (百万円)	評価損益 (百万円)
市場取引以外の取引	為替予約取引 売建 米ドル	952	-	46	46

当事業年度（自 2023年4月1日 至 2024年3月31日）

区分	取引の種類	契約額等 (百万円)	契約額等の うち一年超 (百万円)	時価 (百万円)	評価損益 (百万円)
市場取引以外の取引	為替予約取引 売建 米ドル	730	-	24	24

退職給付関係

前事業年度(自 2022年4月1日 至 2023年3月31日)	
1. 採用している退職給付制度の概要	
当社は、確定給付型の制度として確定給付型企业年金制度及び退職一時金制度を、また確定拠出型の制度として確定拠出年金制度を設けております。	
2. 確定給付制度	
(1) 退職給付債務の期首残高と期末残高の調整表	
退職給付債務の期首残高	21,967 百万円
勤務費用	853
利息費用	188
数理計算上の差異の発生額	1,476
退職給付の支払額	1,133
その他	83
退職給付債務の期末残高	20,314
(2) 年金資産の期首残高と期末残高の調整表	
年金資産の期首残高	19,687 百万円
期待運用収益	462
数理計算上の差異の発生額	716
事業主からの拠出額	819
退職給付の支払額	874
年金資産の期末残高	19,378
(3) 退職給付債務及び年金資産の期末残高と貸借対照表に計上された退職給付引当金及び前払年金費用の調整表	
積立型制度の退職給付債務	17,386 百万円
年金資産	19,378
	1,991
非積立型制度の退職給付債務	2,927
未積立退職給付債務	935
未認識数理計算上の差異	398
未認識過去勤務費用	53
貸借対照表上に計上された負債と資産の純額	1,387
退職給付引当金	2,940
前払年金費用	1,553
貸借対照表上に計上された負債と資産の純額	1,387
(4) 退職給付費用及びその内訳項目の金額	
勤務費用	853 百万円
利息費用	188
期待運用収益	462
数理計算上の差異の費用処理額	127
過去勤務費用の費用処理額	52
確定給付制度に係る退職給付費用	653
(5) 年金資産に関する事項	
年金資産の主な内容	
年金資産合計に対する主な分類毎の比率は、次の通りです。	
債券	34%
株式	27%
生保一般勘定	11%
生保特別勘定	7%
その他	21%
合計	100%

長期期待運用収益率の設定方法

年金資産の長期期待運用収益率を決定するため、現在及び予想される年金資産の配分と、年金資産を構成する多様な資産からの現在及び将来期待される長期の収益率を考慮しております。

(6) 数理計算上の計算基礎に関する事項

当事業年度末における主要な数理計算上の計算基礎

確定給付型企業年金制度の割引率	1.4%
退職一時金制度の割引率	1.1%
長期期待運用収益率	2.35%

3. 確定拠出制度

当社の確定拠出制度への要拠出額は、202百万円でした。

当事業年度(自 2023年4月1日 至 2024年3月31日)

1. 採用している退職給付制度の概要

当社は、確定給付型の制度として確定給付型企業年金制度及び退職一時金制度を、また確定拠出型の制度として確定拠出年金制度を設けております。

2. 確定給付制度

(1) 退職給付債務の期首残高と期末残高の調整表

退職給付債務の期首残高	20,314 百万円
勤務費用	802
利息費用	275
数理計算上の差異の発生額	1,024
退職給付の支払額	1,150
その他	11
退職給付債務の期末残高	19,205

(2) 年金資産の期首残高と期末残高の調整表

年金資産の期首残高	19,378 百万円
期待運用収益	455
数理計算上の差異の発生額	1,415
事業主からの拠出額	848
退職給付の支払額	850
年金資産の期末残高	21,247

(3) 退職給付債務及び年金資産の期末残高と貸借対照表に計上された退職給付引当金及び前払年金費用の調整表

積立型制度の退職給付債務	16,431 百万円
年金資産	21,247
	4,815
非積立型制度の退職給付債務	2,774
未積立退職給付債務	2,041
未認識数理計算上の差異	2,923
未認識過去勤務費用	1
貸借対照表上に計上された負債と資産の純額	883
退職給付引当金	2,759
前払年金費用	1,875
貸借対照表上に計上された負債と資産の純額	883

(4) 退職給付費用及びその内訳項目の金額

勤務費用	802 百万円
利息費用	275
期待運用収益	455
数理計算上の差異の費用処理額	86
過去勤務費用の費用処理額	52
確定給付制度に係る退職給付費用	655

(5) 年金資産に関する事項

年金資産の主な内容

年金資産合計に対する主な分類毎の比率は、次の通りです。

債券	31%
株式	32%
生保一般勘定	9%
生保特別勘定	7%
その他	21%
合計	100%

長期期待運用収益率の設定方法

年金資産の長期期待運用収益率を決定するため、現在及び予想される年金資産の配分と、年金資産を構成する多様な資産からの現在及び将来期待される長期の収益率を考慮しております。

(6) 数理計算上の計算基礎に関する事項

当事業年度末における主要な数理計算上の計算基礎

確定給付型企業年金制度の割引率	1.8%
退職一時金制度の割引率	1.3%
長期期待運用収益率	2.35%

3. 確定拠出制度

当社の確定拠出制度への要拠出額は、206百万円でした。

税効果会計関係

1. 繰延税金資産及び繰延税金負債の発生の主な原因別の内訳

前事業年度末 (2023年3月31日)	当事業年度末 (2024年3月31日)
------------------------	------------------------

1. 繰延税金資産及び繰延税金負債の発生の主な原因別の内訳		1. 繰延税金資産及び繰延税金負債の発生の主な原因別の内訳	
繰延税金資産	百万円	繰延税金資産	百万円
賞与引当金	1,138	賞与引当金	1,422
退職給付引当金	911	退職給付引当金	855
関係会社株式評価減	1,010	関係会社株式評価減	1,162
未払事業税	227	未払事業税	360
投資有価証券評価減	11	投資有価証券評価減	11
減価償却超過額	331	減価償却超過額	323
時効後支払損引当金	184	時効後支払損引当金	186
関係会社株式売却損	505	関係会社株式売却損	505
ゴルフ会員権評価減	78	ゴルフ会員権評価減	79
資産除去債務	348	資産除去債務	348
未払社会保険料	85	未払社会保険料	116
その他	44	その他	50
繰延税金資産小計	4,878	繰延税金資産小計	5,422
評価性引当額	1,696	評価性引当額	1,848
繰延税金資産合計	3,181	繰延税金資産合計	3,573
繰延税金負債		繰延税金負債	
資産除去債務に対応する除去費用	171	資産除去債務に対応する除去費用	109
関係会社株式評価益	84	関係会社株式評価益	85
その他有価証券評価差額金	102	その他有価証券評価差額金	146
前払年金費用	481	前払年金費用	581
繰延税金負債合計	840	繰延税金負債合計	922
繰延税金資産の純額	2,340	繰延税金資産の純額	2,651
2. 法定実効税率と税効果会計適用後の法人税等の負担率との差異の原因となった主な項目別の内訳		2. 法定実効税率と税効果会計適用後の法人税等の負担率との差異の原因となった主な項目別の内訳	
法定実効税率	31.0%	法定実効税率	31.0%
(調整)		(調整)	
交際費等永久に損金に算入されない項目	0.3%	交際費等永久に損金に算入されない項目	0.2%
受取配当金等永久に益金に算入されない項目	6.4%	受取配当金等永久に益金に算入されない項目	5.4%
タックスヘイブン税制	2.1%	タックスヘイブン税制	1.2%
外国税額控除	0.6%	外国税額控除	0.3%
外国子会社からの受取配当に係る外国源泉税	0.7%	外国子会社からの受取配当に係る外国源泉税	0.5%
その他	0.8%	その他	0.2%
税効果会計適用後の法人税等の負担率	26.3%	税効果会計適用後の法人税等の負担率	27.0%

2. 法人税及び地方法人税の会計処理又はこれらに関する税効果会計の会計処理

当社は、グループ通算制度を適用しており、「グループ通算制度を適用する場合の会計処理及び開示に関する取扱い」（実務対応報告第42号 2021年8月12日）に従って、法人税及び地方法人税の会計処理又はこれらに関する税効果会計の会計処理並びに開示を行っております。

資産除去債務関係

資産除去債務のうち貸借対照表に計上しているもの

1. 当該資産除去債務の概要

本社の不動産賃貸借契約に伴う原状回復義務等であります。

2. 当該資産除去債務の金額の算定方法

使用見込期間を当該不動産賃貸借契約期間とし、割引率は0.0%を使用して資産除去債務の金額を計算しております。

3. 当該資産除去債務の総額の増減

（単位：百万円）

	前事業年度	当事業年度
	自 2022年4月 1日 至 2023年3月31日	自 2023年4月 1日 至 2024年3月31日
期首残高	1,123	1,123
有形固定資産の取得に伴う増加	-	-
資産除去債務の履行による減少	-	-
期末残高	1,123	1,123

収益認識に関する注記

1. 顧客との契約から生じる収益を分解した情報

前事業年度（自 2022年4月 1日 至 2023年3月31日）

区分	前事業年度 (自 2022年4月 1日 至 2023年3月31日)
委託者報酬	113,491百万円
運用受託報酬	17,245百万円
成功報酬（注）	952百万円
その他営業収益	331百万円
合計	132,021百万円

（注）成功報酬は、損益計算書において委託者報酬または運用受託報酬に含めて表示しております。

当事業年度（自 2023年4月 1日 至 2024年3月31日）

区分	当事業年度 (自 2023年4月 1日 至 2024年3月31日)
委託者報酬	124,707百万円
運用受託報酬	19,131百万円
成功報酬（注）	2,071百万円
その他営業収益	291百万円
合計	146,202百万円

（注）成功報酬は、損益計算書において委託者報酬または運用受託報酬に含めて表示しております。

2. 顧客との契約から生じる収益を理解するための基礎となる情報

[重要な会計方針] 7. 収益及び費用の計上基準に記載のとおりであります。

3. 顧客との契約に基づく履行義務の充足と当該契約から生じるキャッシュ・フローとの関係並びに当事業年度末において存在する顧客との契約から当事業年度の末日後に認識すると見込まれる収益の金額及び時期に関する情報

重要性が乏しいため、記載を省略しております。

セグメント情報等

前事業年度(自 2022年4月 1日 至 2023年3月31日)

1. セグメント情報

当社は投資運用業の単一セグメントであるため、記載を省略しております。

2. 関連情報

(1) 製品・サービスごとの情報

当社の製品・サービス区分の決定方法は、損益計算書の営業収益の区分と同一であることから、製品・サービスごとの営業収益の記載を省略しております。

(2) 地域ごとの情報

売上高

本邦の外部顧客からの営業収益に区分した金額が損益計算書の営業収益の90%を超えるため、地域ごとの営業収益の記載を省略しております。

有形固定資産

本邦に所在している有形固定資産の金額が貸借対照表の有形固定資産の金額の90%を超えるため、地域ごとの有形固定資産の記載を省略しております。

(3) 主要な顧客ごとの情報

外部顧客からの営業収益のうち、損益計算書の営業収益の10%以上を占める相手先が識別されていないため、主要な顧客ごとの営業収益の記載を省略しております。

当事業年度(自 2023年4月1日 至 2024年3月31日)

1. セグメント情報

当社は投資運用業の単一セグメントであるため、記載を省略しております。

2. 関連情報

(1) 製品・サービスごとの情報

当社の製品・サービス区分の決定方法は、損益計算書の営業収益の区分と同一であることから、製品・サービスごとの営業収益の記載を省略しております。

(2) 地域ごとの情報

売上高

本邦の外部顧客からの営業収益に区分した金額が損益計算書の営業収益の90%を超えるため、地域ごとの営業収益の記載を省略しております。

有形固定資産

本邦に所在している有形固定資産の金額が貸借対照表の有形固定資産の金額の90%を超えるため、地域ごとの有形固定資産の記載を省略しております。

(3) 主要な顧客ごとの情報

外部顧客からの営業収益のうち、損益計算書の営業収益の10%以上を占める相手先が識別されていないため、主要な顧客ごとの営業収益の記載を省略しております。

関連当事者情報

前事業年度(自 2022年4月1日 至 2023年3月31日)

1. 関連当事者との取引

(ア) 親会社及び法人主要株主等

該当はありません。

(イ) 子会社等

種類	会社等の名称	所在地	資本金	事業の内容	議決権等の所有 (被所有)割合	関連当事者との関係	取引の内容	取引金額 (百万円)	科目	期末残高 (百万円)

子会社	ノムラ・エー エム・ファイ ナンス・イン ク	ケイマン	2,500 (米ドル)	資金管理	直接100%	資産の賃貸借	資金の貸付	5,736	短期貸付 金	1,001
							資金の返済	6,489		
							貸付金利息	44	未収利息	11

(ウ) 兄弟会社等

種類	会社等 の名称	所在地	資本金	事業の内容	議決権等 の所有 (被所有)割合	関連当事者との 関係	取引の内容	取引 金額 (百万円)	科目	期末 残高 (百万円)
親会社の子会社	野村証券株式 会社	東京都 中央区	10,000 (百万円)	証券業	-	当社投資信託 の募集の取扱 及び売上の取 扱ならびに投 資信託に係る 事務代行の委 託等 役員の兼任	投資信託に 係る事務代 行手数料の 支払(*1)	27,180	未払手 数 料	5,773

(エ) 役員及び個人主要株主等

該当はありません。

- (注) 1. 上記の金額のうち、取引金額には消費税等が含まれておらず、期末残高には消費税等が含まれております。
2. 取引条件及び取引条件の決定方針等
(*1) 投資信託に係る事務代行手数料については、商品性等を勘案し総合的に決定しております。

2. 親会社又は重要な関連会社に関する注記

(1) 親会社情報

野村ホールディングス(株)(東京証券取引所、名古屋証券取引所、シンガポール証券取引所、
ニューヨーク証券取引所に上場)

(2) 重要な関連会社の要約財務諸表

該当はありません。

当事業年度(自 2023年4月1日 至 2024年3月31日)

1. 関連当事者との取引

(ア) 親会社及び法人主要株主等

種類	会社等 の名称	所在地	資本金	事業の内容	議決権等 の所有 (被所有)割合	関連当事者との 関係	取引の内容	取引 金額 (百万円)	科目	期末 残高 (百万円)
親会社	野村ホール ディングス 株式会社	東京都 中央区	594,493 (百万円)	証券持株会 社業	被所有100%	経営管理	資金の借 入	141,800	短期借入 金	13,700
							資金の返 済	128,100		
							借入金利 息	123	未払利息	19

(イ) 子会社等

種類	会社等の名称	所在地	資本金	事業の内容	議決権等の所有 (被所有)割合	関連当事者との関係	取引の内容	取引金額 (百万円)	科目	期末残高 (百万円)
子会社	ノムラ・エー エム・ファイ ナンス・イン ク	ケイマン	2,500 (米ドル)	資金管理	直接100%	資産の賃貸借	資金の貸付	2,856	短期貸付 金	757
							資金の返済	3,081		
							貸付金利息	48	未収利息	9

(ウ) 兄弟会社等

種類	会社等の名称	所在地	資本金	事業の内容	議決権等の所有 (被所有)割合	関連当事者との関係	取引の内容	取引金額 (百万円)	科目	期末残高 (百万円)
親会社の 子会社	野村証券株式 会社	東京都 中央区	10,000 (百万円)	証券業	-	当社投資信託 の募集の取扱 及び売出の取 扱ならびに投 資信託に係る 事務代行の委 託等 役員の兼任	投資信託に 係る事務代 行手数料の 支払(*1)	30,272	未払手 数料	7,148

(エ) 役員及び個人主要株主等

該当はありません。

(注) 1. 上記の金額のうち、取引金額には消費税等が含まれておらず、期末残高には消費税等が含まれております。

2. 取引条件及び取引条件の決定方針等

(*1) 投資信託に係る事務代行手数料については、商品性等を勘案し総合的に決定しております。

2. 親会社又は重要な関連会社に関する注記

(1) 親会社情報

野村ホールディングス(株) (東京証券取引所、名古屋証券取引所、シンガポール証券取引所、
ニューヨーク証券取引所に上場)

(2) 重要な関連会社の要約財務諸表

該当はありません。

1株当たり情報

前事業年度 (自 2022年4月1日 至 2023年3月31日)		当事業年度 (自 2023年4月1日 至 2024年3月31日)	
1株当たり純資産額	17,016円74銭	1株当たり純資産額	11,677円62銭
1株当たり当期純利益	5,060円34銭	1株当たり当期純利益	5,471円85銭

潜在株式調整後1株当たり当期純利益については、潜在株式が存在しないため記載しておりません。	潜在株式調整後1株当たり当期純利益については、潜在株式が存在しないため記載しておりません。
1株当たり当期純利益の算定上の基礎	1株当たり当期純利益の算定上の基礎
損益計算書上の当期純利益 26,064百万円	損益計算書上の当期純利益 28,183百万円
普通株式に係る当期純利益 26,064百万円	普通株式に係る当期純利益 28,183百万円
普通株主に帰属しない金額の主要な内訳 該当事項はありません。	普通株主に帰属しない金額の主要な内訳 該当事項はありません。
普通株式の期中平均株式数 5,150,693株	普通株式の期中平均株式数 5,150,693株

中間財務諸表

中間貸借対照表

		2024年9月30日現在
区分	注記番号	金額(百万円)
(資産の部)		
流動資産		
現金・預金		5,222
金銭の信託		47,595
未収委託者報酬		35,191
未収運用受託報酬		6,723
短期貸付金		1,427
その他		1,233
貸倒引当金		21
流動資産計		97,372
固定資産		
有形固定資産	1	761
無形固定資産		6,247
ソフトウェア		6,246
その他		0
投資その他の資産		15,876
投資有価証券		1,503
関係会社株式		9,535
長期差入保証金		521
前払年金費用		2,189
繰延税金資産		2,020
その他		105
固定資産計		22,884
資産合計		120,257

		2024年9月30日現在
区分	注記番号	金額(百万円)
(負債の部)		
流動負債		
短期借入金		28,300
未払金		11,764
未払収益分配金		1
未払償還金		38
未払手数料		11,479
関係会社未払金		244
未払費用		11,699
未払法人税等		6,872
未払消費税等		1,584
賞与引当金		2,843
その他		130
流動負債計		63,195
固定負債		
退職給付引当金		2,678

時効後支払損引当金		609
資産除去債務		1,123
固定負債計		4,410
負債合計		67,606
(純資産の部)		
株主資本		52,360
資本金		17,180
資本剰余金		13,729
資本準備金		11,729
その他資本剰余金		2,000
利益剰余金		21,450
利益準備金		685
その他利益剰余金		20,765
繰越利益剰余金		20,765
評価・換算差額等		290
その他有価証券評価差額金		290
純資産合計		52,651
負債・純資産合計		120,257

中間損益計算書

		自 2024年4月 1日 至 2024年9月30日
区分	注記 番号	金額(百万円)
営業収益		
委託者報酬		75,441
運用受託報酬		11,445
その他営業収益		153
営業収益計		87,039
営業費用		
支払手数料		27,091
調査費		18,872
その他営業費用		3,159
営業費用計		49,123
一般管理費	1	16,272
営業利益		21,643
営業外収益	2	6,924
営業外費用	3	285
経常利益		28,282
特別利益	4	23
特別損失	5	13
税引前中間純利益		28,292
法人税、住民税及び事業税		6,931
法人税等調整額		646

中間純利益		20,713
-------	--	--------

中間株主資本等変動計算書

当中間会計期間(自 2024年4月1日 至 2024年9月30日)

(単位：百万円)

	株主資本							株主資本合計
	資本金	資本剰余金			利益準備金	利益剰余金		
		資本準備金	その他資本剰余金	資本剰余金合計		その他利益剰余金 繰越利益剰余金	利益剰余金合計	
当期首残高	17,180	11,729	2,000	13,729	685	28,225	28,910	59,820
当中間期変動額								
剰余金の配当						28,174	28,174	28,174
中間純利益						20,713	20,713	20,713
株主資本以外の項目の 当中間期変動額（純額）								
当中間期変動額合計	-	-	-	-	-	7,460	7,460	7,460
当中間期末残高	17,180	11,729	2,000	13,729	685	20,765	21,450	52,360

(単位：百万円)

	評価・換算差額等		純資産合計
	その他有価証券評価差額金	評価・換算差額等合計	
当期首残高	327	327	60,147
当中間期変動額			
剰余金の配当			28,174
中間純利益			20,713
株主資本以外の項目の 当中間期変動額（純額）	36	36	36
当中間期変動額合計	36	36	7,496
当中間期末残高	290	290	52,651

[重要な会計方針]

1. 有価証券の評価基準及び評価方法

(1) 子会社株式及び関連会社株式 ... 移動平均法による原価法

	(2) その他有価証券 市場価格のない ... 時価法 株式等以外のもの (評価差額は全部純資産直入法により処理し、売却原価は移動平均法により算定) 市場価格のない ... 移動平均法による原価法 株式等						
2. 金銭の信託の評価基準及び評価方法	時価法						
3. デリバティブ取引の評価基準及び評価方法	時価法						
4. 外貨建の資産又は負債の本邦通貨への換算基準	外貨建金銭債権債務は、中間会計期間末日の直物為替相場により円貨に換算し、換算差額は損益として処理しております。						
5. 固定資産の減価償却の方法	(1) 有形固定資産 定率法を採用しております。ただし、1998年4月1日以降に取得した建物(附属設備を除く)、並びに2016年4月1日以降に取得した建物附属設備及び構築物については、定額法を採用しております。 主な耐用年数は以下の通りであります。 <table border="0"> <tr> <td>建物</td> <td>6年</td> </tr> <tr> <td>附属設備</td> <td>6～15年</td> </tr> <tr> <td>器具備品</td> <td>4～15年</td> </tr> </table>	建物	6年	附属設備	6～15年	器具備品	4～15年
建物	6年						
附属設備	6～15年						
器具備品	4～15年						
	(2) 無形固定資産及び投資その他の資産 定額法を採用しております。なお、自社利用のソフトウェアについては、社内における利用可能期間(5年)に基づく定額法によっております。						
6. 引当金の計上基準	(1) 貸倒引当金 債権の貸倒損失に備えるため、一般債権については貸倒実績率により、貸倒懸念債権等特定の債権については個別に回収可能性を検討し、回収不能見込額を計上しております。 (2) 賞与引当金 賞与の支払いに備えるため、支払見込額に基づき当中間会計期間に見合う分を計上しております。 (3) 退職給付引当金 従業員の退職給付に備えるため、退職一時金及び確定給付型企业年金について、当事業年度末における退職給付債務及び年金資産の見込額に基づき、当中間会計期間末において発生していると認められる額を計上しております。 退職給付見込額の期間帰属方法 退職給付債務の算定にあたり、退職給付見込額を当中間会計期間末までの期間に帰属させる方法については、給付算定式基準によっております。 数理計算上の差異及び過去勤務費用の費用処理方法 確定給付型企业年金に係る数理計算上の差異は、その発生時の従業員の平均残存勤務期間以内の一定の年数による定額法により、発生した事業年度の翌期から費用処理することとしております。また、退職一時金に係る数理計算上の差異は、発生した事業年度の翌期に一括して費用処理することとしております。 退職一時金及び確定給付型企业年金に係る過去勤務費用は、その発生時の従業員の平均残存勤務期間以内の一定の年数による定額法により、発生した事業年度から費用処理することとしております。 (4) 時効後支払引当金 時効成立のため利益計上した収益分配金及び償還金について、受益者からの今後の支払請求に備えるため、過去の支払実績に基づく将来の支払見込額を計上しております。						

7. 収益及び費用の計上基準	<p>当社は、資産運用サービスから委託者報酬、運用受託報酬を稼得しております。これらには成功報酬が含まれる場合があります。</p> <p>委託者報酬</p> <p>委託者報酬は、投資信託の信託約款に基づき日々の純資産総額に対する一定割合として認識され、確定した報酬を投資信託によって主に年4回、もしくは年2回受取ります。当該報酬は期間の経過とともに履行義務が充足されるという前提に基づき、投資信託の運用期間にわたり収益として認識しております。</p> <p>運用受託報酬</p> <p>運用受託報酬は、投資顧問契約に基づき契約期間の純資産総額等に対する一定割合として認識され、確定した報酬を顧問口座によって主に年4回、もしくは年2回受取ります。当該報酬は期間の経過とともに履行義務が充足されるという前提に基づき、顧問口座の運用期間にわたり収益として認識しております。</p> <p>成功報酬</p> <p>成功報酬は、対象となる投資信託または顧問口座の特定のベンチマークまたはその他のパフォーマンス目標を上回る超過運用益に対する一定割合として認識されます。当該報酬は成功報酬を受領する権利が確定した時点で収益として認識しております。</p>
----------------	---

[注記事項]

中間貸借対照表関係

2024年9月30日現在	
1 有形固定資産の減価償却累計額	2,133百万円
2 消費税等の取扱い	仮払消費税等及び仮受消費税等は、相殺のうえ「未払消費税等」として表示しております。

中間損益計算書関係

自 2024年4月 1日 至 2024年9月30日	
1 減価償却実施額	
有形固定資産	185百万円
無形固定資産	949百万円
2 営業外収益のうち主要なもの	
受取配当金	6,350百万円
3 営業外費用のうち主要なもの	
支払利息	105百万円
雑損	169百万円
4 特別利益の内訳	
株式報酬受入益	23百万円
5 特別損失の内訳	
固定資産除却損	13百万円

中間株主資本等変動計算書関係

自 2024年4月 1日 至 2024年9月30日				
1 発行済株式に関する事項				
株式の種類	当事業年度期首	増加	減少	当中間会計期間末
普通株式	5,150,693株	-	-	5,150,693株
2 配当に関する事項				
配当金支払額				
2024年5月16日開催の取締役会において、次のとおり決議しております。				
・普通株式の配当に関する事項				
(1) 配当金の総額				28,174百万円
(2) 1株当たり配当額				5,470円
(3) 基準日				2024年3月31日
(4) 効力発生日				2024年6月28日

金融商品関係

1. 金融商品の時価等に関する事項

2024年9月30日における中間貸借対照表計上額、時価、及びこれらの差額については次のとおりです。

(単位：百万円)

	中間貸借対照表 計上額	時価	差額
(1) 金銭の信託	47,595	47,595	-
(2) その他（デリバティブ取引）	126	126	-
資産計	47,722	47,722	-

(注1) 現金・預金、未収委託者報酬、未収運用受託報酬、短期貸付金、短期借入金、未払金、未払費用、未払法人税等、未払消費税等は短期間で決済されるため時価が帳簿価額に近似することから、記載を省略しております。

(注2) 投資有価証券及び関係会社株式は、市場価格のない株式等及び組合出資金等であることから、上表には含まれておりません。当該金融商品の中間貸借対照表計上額は以下のとおりであります。

	中間貸借対照表計上額 (百万円)
市場価格のない株式等（ ）	9,710
組合出資金等	1,328
合計	11,038

() 市場価格のない株式等には非上場株式等が含まれております。

2. 金融商品の時価のレベルごとの内訳等に関する事項

金融商品の時価を、時価の算定に用いたインプットの観察可能性及び重要性に応じて、以下の3つのレベルに分類しております。

レベル1の時価：同一の資産又は負債の活発な市場における（無調整の）相場価格により算定した時価

レベル2の時価：レベル1のインプット以外の直接または間接的に観察可能なインプットを用いて算定した時価

レベル3の時価：重要な観察できないインプットを使用して算定した時価

時価の算定に重要な影響を与えるインプットを複数使用している場合には、それらのインプットがそれぞれ属するレベルのうち、時価の算定における優先順位が最も低いレベルに時価を分類しております。

時価で中間貸借対照表に計上している金融商品

区分	中間貸借対照表計上額（単位：百万円）			
	レベル1	レベル2	レベル3	合計
金銭の信託（運用目的・その他）	-	47,595	-	47,595

デリバティブ取引（通貨関連）	-	126	-	126
資産計	-	47,722	-	47,722

（注）時価の算定に用いた評価技法及びインプットの説明

金銭の信託

信託財産は、主として投資信託、デリバティブ取引、その他の資産（コールローン・委託証拠金等）で構成されております。

信託財産を構成する金融商品の時価について、投資信託は基準価額、デリバティブ取引に関しては、上場デリバティブ取引は取引所の価格、為替予約取引は先物為替相場、店頭デリバティブ取引は取引先金融機関から提示された価格等によっております。また、その他の資産については短期間で決済されるため、時価は帳簿価額とほぼ等しいことから、当該帳簿価額によっております。構成物のレベルに基づき、レベル2の時価に分類しております。

デリバティブ取引

時価の算定方法は、取引先金融機関から提示された価格等に基づき算出しており、レベル2の時価に分類しております。

有価証券関係

当中間会計期間末（2024年9月30日）

1．売買目的有価証券(2024年9月30日)

該当事項はありません。

2．満期保有目的の債券(2024年9月30日)

該当事項はありません。

3．子会社株式及び関連会社株式(2024年9月30日)

市場価格のない株式等の中間貸借対照表計上額

区分	中間貸借対照表 計上額（百万円）
子会社株式	9,428
関連会社株式	106

4．その他有価証券(2024年9月30日)

該当事項はありません。

非上場株式等（貸借対照表計上額174百万円）及び組合出資金等（貸借対照表計上額1,328百万円）については、市場価格のない株式等に該当するため、記載しておりません。

デリバティブ取引関係

1．ヘッジ会計が適用されていないデリバティブ取引

（1）通貨関連

当中間会計期間（2024年9月30日）

区分	取引の種類	契約額等 （百万円）	契約額等の うち一年超 （百万円）	時価 （百万円）	評価損益 （百万円）
市場取引以外の取引	為替予約取引 売建 米ドル	1,550	-	126	126

資産除去債務関係

資産除去債務のうち貸借対照表に計上しているもの

当該資産除去債務の総額の増減 (単位：百万円)

	自 2024年4月 1日 至 2024年9月30日
期首残高	1,123
有形固定資産の取得に伴う増加 時の経過による調整額	- -
中間期末残高	1,123

収益認識に関する注記

1. 顧客との契約から生じる収益を分解した情報

区分	当中間会計期間 (自2024年4月 1日 至2024年9月30日)
委託者報酬	75,439百万円
運用受託報酬	10,634百万円
成功報酬(注)	811百万円
その他営業収益	153百万円
合計	87,039百万円

(注) 成功報酬は、中間損益計算書において委託者報酬または運用受託報酬に含めて表示しておりません。

2. 顧客との契約から生じる収益を理解するための基礎となる情報

[重要な会計方針] 7. 収益及び費用の計上基準に記載のとおりであります。

3. 顧客との契約に基づく履行義務の充足と当該契約から生じるキャッシュ・フローとの関係並びに当中間会計期間末において存在する顧客との契約から当中間会計期間の末日後に認識すると見込まれる収益の金額及び時期に関する情報

重要性が乏しいため、記載を省略しております。

セグメント情報等

当中間会計期間(自 2024年4月1日 至 2024年9月30日)

1. セグメント情報

当社は投資運用業の単一セグメントであるため、記載を省略しております。

2. 関連情報

(1) 製品・サービスごとの情報

当社の製品・サービス区分の決定方法は、中間損益計算書の営業収益の区分と同一であることから、製品・サービスごとの営業収益の記載を省略しております。

(2) 地域ごとの情報

営業収益

本邦の外部顧客からの営業収益に区分した金額が中間損益計算書の営業収益の90%を超えるため、地域ごとの営業収益の記載を省略しております。

有形固定資産

本邦に所在している有形固定資産の金額が中間貸借対照表の有形固定資産の金額の90%を超えるた

め、地域ごとの有形固定資産の記載を省略しております。

(3) 主要な顧客ごとの情報

外部顧客からの営業収益のうち、中間損益計算書の営業収益の10%以上を占める相手先が識別されていないため、主要な顧客ごとの営業収益の記載を省略しております。

1株当たり情報

	自 2024年4月 1日 至 2024年9月30日
1株当たり純資産額	10,222円13銭
1株当たり中間純利益	4,021円58銭
(注) 1. 潜在株式調整後1株当たり中間純利益につきましては、潜在株式がないため、記載していません。	
2. 1株当たり中間純利益の算定上の基礎は、以下のとおりであります。	
中間純利益	20,713百万円
普通株主に帰属しない金額	-
普通株式に係る中間純利益	20,713百万円
期中平均株式数	5,150千株

4【利害関係人との取引制限】

委託者は、「金融商品取引法」の定めるところにより、利害関係人との取引について、次に掲げる行為が禁止されています。

自己又はその取締役若しくは執行役との間における取引を行うことを内容とした運用を行うこと(投資者の保護に欠け、若しくは取引の公正を害し、又は金融商品取引業の信用を失墜させるおそれがないものとして内閣府令で定めるものを除きます。)

運用財産相互間において取引を行うことを内容とした運用を行うこと(投資者の保護に欠け、若しくは取引の公正を害し、又は金融商品取引業の信用を失墜させるおそれがないものとして内閣府令で定めるものを除きます。)

通常の取引の条件と異なる条件であって取引の公正を害するおそれのある条件で、委託者の親法人等(委託者の総株主等の議決権の過半数を保有していることその他の当該金融商品取引業者と密接な関係を有する法人その他の団体として政令で定める要件に該当する者をいいます。以下において同じ。)又は子法人等(委託者が総株主等の議決権の過半数を保有していることその他の当該金融商品取引業者と密接な関係を有する法人その他の団体として政令で定める要件に該当する者をいいます。以下同じ。)と有価証券の売買その他の取引又は店頭デリバティブ取引を行うこと。

委託者の親法人等又は子法人等の利益を図るため、その行う投資運用業に関して運用の方針、運用財産の額若しくは市場の状況に照らして不必要な取引を行うことを内容とした運用を行うこと。

上記 に掲げるもののほか、委託者の親法人等又は子法人等が関与する行為であって、投資者の保護に欠け、若しくは取引の公正を害し、又は金融商品取引業の信用を失墜させるおそれのあるものとして内閣府令で定める行為

5【その他】

(1) 定款の変更

委託者の定款の変更に関しては、株主総会の決議が必要です。

(2) 訴訟事件その他の重要事項

委託者およびファンドに重要な影響を与えた事実、または与えると予想される事実はありません。

第2【その他の関係法人の概況】

1【名称、資本金の額及び事業の内容】

(1) 受託者

(a)名称	(b)資本金の額 [*]	(c)事業の内容
野村信託銀行株式会社	50,000百万円	銀行法に基づき銀行業を営むとともに、金融機関の信託業務の兼営等に関する法律（兼営法）に基づき信託業務を営んでいます。

* 2024年10月末現在

(2) 販売会社

(a)名称	(b)資本金の額 [*]	(c)事業の内容
野村証券株式会社	10,000百万円	「金融商品取引法」に定める第一種金融商品取引業を営んでいます。
ちばぎん証券株式会社	4,374百万円	
丸近証券株式会社	200百万円	
株式会社香川銀行	14,105百万円	銀行法に基づき銀行業を営んでいます。
株式会社千葉銀行	145,069百万円	
株式会社西日本シティ銀行	85,745百万円	
労働金庫連合会	120,000百万円	労働金庫法に基づき労働金庫の事業を営んでいます。

* 2024年10月末現在

労働金庫連合会の資本金の額の箇所には、出資の総額を記載しております。

2【関係業務の概要】

(1) 受託者

ファンドの受託会社（受託者）として、信託財産の保管・管理・計算、外国証券を保管・管理する外国の保管銀行への指図・連絡等を行いません。

(2) 販売会社

ファンドの取扱販売会社として、募集の取扱いを行ない、信託契約の一部解約に関する事務、一部解約金・収益分配金・償還金の支払いに関する事務等を行いません。

3【資本関係】

(2024年9月末現在の持株比率5.0%以上を記載します。)

(1) 受託者

該当事項はありません。

(2) 販売会社

委託会社は、丸近証券株式会社の株式の10.9%を保有しています。

第3【その他】

- (1) 目論見書の表紙にロゴ・マークや図案を採用すること、またファンドの形態などの記載をすることがあります。
- (2) 目論見書の巻末に約款を掲載する場合があります。
- (3) 届出書本文「第一部 証券情報」、「第二部 ファンド情報」に記載の内容について、投資者の理解を助けるため、当該内容を説明した図表等を付加して目論見書の当該内容に関連する箇所に記載することがあります。
- (4) 目論見書は電子媒体等として使用されるほか、インターネットなどに掲載されることがあります。
- (5) 目論見書は目論見書の別称として「投資信託説明書」と称して使用する場合があります。
- (6) 目論見書の表紙裏等にインターネットホームページに加え、他のインターネットのアドレス（当該アドレスをコード化した図形等も含む）も掲載し、当該アドレスにアクセスすることにより基準価額等の情報を入手できる旨を記載する場合があります。
- (7) 目論見書に当該委託会社の金融商品取引業者登録番号、当該委託会社が運用する投資信託財産の合計純資産総額および目論見書の使用を開始する日を記載する場合があります。
- (8) 目論見書に投資信託の財産は受託会社において信託法に基づき分別管理されている旨を記載する場合があります。

独立監査人の監査報告書

2024年6月7日

野村アセットマネジメント株式会社
取締役会 御中

EY新日本有限責任監査法人 東京事務所

指定有限責任社員 公認会計士 湯原 尚
業務執行社員指定有限責任社員 公認会計士 水永 真太郎
業務執行社員

監査意見

当監査法人は、金融商品取引法第193条の2第1項の規定に基づく監査証明を行うため、「委託会社等の経理状況」に掲げられている野村アセットマネジメント株式会社の2023年4月1日から2024年3月31日までの第65期事業年度の財務諸表、すなわち、貸借対照表、損益計算書、株主資本等変動計算書、重要な会計方針及びその他の注記について監査を行った。

当監査法人は、上記の財務諸表が、我が国において一般に公正妥当と認められる企業会計の基準に準拠して、野村アセットマネジメント株式会社の2024年3月31日現在の財政状態及び同日をもって終了する事業年度の経営成績を、全ての重要な点において適正に表示しているものと認める。

監査意見の根拠

当監査法人は、我が国において一般に公正妥当と認められる監査の基準に準拠して監査を行った。監査の基準における当監査法人の責任は、「財務諸表監査における監査人の責任」に記載されている。当監査法人は、我が国における職業倫理に関する規定に従って、会社から独立しており、また、監査人としてのその他の倫理上の責任を果たしている。当監査法人は、意見表明の基礎となる十分かつ適切な監査証拠を入手したと判断している。

その他の記載内容

その他の記載内容は、監査した財務諸表を含む開示書類に含まれる情報のうち、財務諸表及びその監査報告書以外の情報である。

当監査法人は、その他の記載内容が存在しないと判断したため、その他の記載内容に対するいかなる作業も実施していない。

財務諸表に対する経営者及び監査等委員会の責任

経営者の責任は、我が国において一般に公正妥当と認められる企業会計の基準に準拠して財務諸表を作成し適正に表示することにある。これには、不正又は誤謬による重要な虚偽表示のない財務諸表を作成し適正に表示するために経営者が必要と判断した内部統制を整備及び運用

することが含まれる。

財務諸表を作成するに当たり、経営者は、継続企業的前提に基づき財務諸表を作成することが適切であるかどうかを評価し、我が国において一般に公正妥当と認められる企業会計の基準に基づいて継続企業に関する事項を開示する必要がある場合には当該事項を開示する責任がある。

監査等委員会の責任は、財務報告プロセスの整備及び運用における取締役の職務の執行を監視することにある。

財務諸表監査における監査人の責任

監査人の責任は、監査人が実施した監査に基づいて、全体としての財務諸表に不正又は誤謬による重要な虚偽表示がないかどうかについて合理的な保証を得て、監査報告書において独立の立場から財務諸表に対する意見を表明することにある。虚偽表示は、不正又は誤謬により発生する可能性があり、個別に又は集計すると、財務諸表の利用者の意思決定に影響を与えると合理的に見込まれる場合に、重要性があると判断される。

監査人は、我が国において一般に公正妥当と認められる監査の基準に従って、監査の過程を通じて、職業的専門家としての判断を行い、職業的懐疑心を保持して以下を実施する。

- ・不正又は誤謬による重要な虚偽表示リスクを識別し、評価する。また、重要な虚偽表示リスクに対応した監査手続を立案し、実施する。監査手続の選択及び適用は監査人の判断による。さらに、意見表明の基礎となる十分かつ適切な監査証拠を入手する。
- ・財務諸表監査の目的は、内部統制の有効性について意見表明するためのものではないが、監査人は、リスク評価の実施に際して、状況に応じた適切な監査手続を立案するために、監査に関連する内部統制を検討する。
- ・経営者が採用した会計方針及びその適用方法の適切性、並びに経営者によって行われた会計上の見積りの合理性及び関連する注記事項の妥当性を評価する。
- ・経営者が継続企業を前提として財務諸表を作成することが適切であるかどうか、また、入手した監査証拠に基づき、継続企業的前提に重要な疑義を生じさせるような事象又は状況に関して重要な不確実性が認められるかどうか結論付ける。継続企業的前提に関する重要な不確実性が認められる場合は、監査報告書において財務諸表の注記事項に注意を喚起すること、又は重要な不確実性に関する財務諸表の注記事項が適切でない場合は、財務諸表に対して除外事項付意見を表明することが求められている。監査人の結論は、監査報告書日までに入手した監査証拠に基づいているが、将来の事象や状況により、企業は継続企業として存続できなくなる可能性がある。
- ・財務諸表の表示及び注記事項が、我が国において一般に公正妥当と認められる企業会計の基準に準拠しているかどうかとともに、関連する注記事項を含めた財務諸表の表示、構成及び内容、並びに財務諸表が基礎となる取引や会計事象を適正に表示しているかどうかを評価する。

監査人は、監査等委員会に対して、計画した監査の範囲とその実施時期、監査の実施過程で識別した内部統制の重要な不備を含む監査上の重要な発見事項、及び監査の基準で求められているその他の事項について報告を行う。

監査人は、監査等委員会に対して、独立性についての我が国における職業倫理に関する規定を遵守したこと、並びに監査人の独立性に影響を与えると合理的に考えられる事項、及び阻害要因を除去するための対応策を講じている場合又は阻害要因を許容可能な水準にまで軽減するためのセーフガードを適用している場合はその内容について報告を行う。

利害関係

会社と当監査法人又は業務執行社員との間には、公認会計士法の規定により記載すべき利害関係はない。

以 上

-
- (注) 1. 上記の監査報告書の原本は当社が別途保管しております。
2. XBRLデータは監査の対象には含まれていません。

独立監査人の監査報告書

2024年12月10日

野村アセットマネジメント株式会社

取締役会 御中

EY新日本有限責任監査法人

東京事務所

指定有限責任社員
業務執行社員

公認会計士

長谷川 敬

監査意見

当監査法人は、金融商品取引法第193条の2第1項の規定に基づく監査証明を行うため、「ファンドの経理状況」に掲げられている野村ターゲットインカムファンド（資産成長型）の2024年5月16日から2024年11月15日までの計算期間の財務諸表、すなわち、貸借対照表、損益及び剰余金計算書、注記表並びに附属明細表について監査を行った。

当監査法人は、上記の財務諸表が、我が国において一般に公正妥当と認められる企業会計の基準に準拠して、野村ターゲットインカムファンド（資産成長型）の2024年11月15日現在の信託財産の状態及び同日をもって終了する計算期間の損益の状況を、全ての重要な点において適正に表示しているものと認める。

監査意見の根拠

当監査法人は、我が国において一般に公正妥当と認められる監査の基準に準拠して監査を行った。監査の基準における当監査法人の責任は、「財務諸表監査における監査人の責任」に記載されている。当監査法人は、我が国における職業倫理に関する規定に従って、野村アセットマネジメント株式会社及びファンドから独立しており、また、監査人としてのその他の倫理上の責任を果たしている。当監査法人は、意見表明の基礎となる十分かつ適切な監査証拠を入手したと判断している。

その他の記載内容

その他の記載内容は、有価証券報告書及び有価証券届出書（訂正有価証券届出書を含む。）に含まれる情報のうち、財務諸表及びその監査報告書以外の情報である。経営者の責任は、その他の記載内容を作成し開示することにある。

当監査法人の財務諸表に対する監査意見の対象にはその他の記載内容は含まれておらず、当監査法人はその他の記載内容に対して意見を表明するものではない。

財務諸表監査における当監査法人の責任は、その他の記載内容を通読し、通読の過程において、その他の記載内容と財務諸表又は当監査法人が監査の過程で得た知識との間に重要な相違があるかどうか検討すること、また、そのような重要な相違以外にその他の記載内容に重要な誤りの兆候があるかどうか注意を払うことにある。

当監査法人は、実施した作業に基づき、その他の記載内容に重要な誤りがあると判断した場合には、その事実を報告することが求められている。

その他の記載内容に関して、当監査法人が報告すべき事項はない。

財務諸表に対する経営者の責任

経営者の責任は、我が国において一般に公正妥当と認められる企業会計の基準に準拠して財務諸表を作成し適正に表示することにある。これには、不正又は誤謬による重要な虚偽表示のない財務諸表を作成し適正に表示するために経営者が必要と判断した内部統制を整備及び運用することが含まれる。

財務諸表を作成するに当たり、経営者は、継続企業の前提に基づき財務諸表を作成することが適切であるかどうかを評価し、我が国において一般に公正妥当と認められる企業会計の基準に基づいて継続企業に関する事項を開示する必要がある場合には当該事項を開示する責任がある。

財務諸表監査における監査人の責任

監査人の責任は、監査人が実施した監査に基づいて、全体としての財務諸表に不正又は誤謬による重要な虚偽表示がないかどうかについて合理的な保証を得て、監査報告書において独立の立場から財務諸表に対する意見を表明することにある。虚偽表示は、不正又は誤謬により発生する可能性があり、個別に又は集計すると、財務諸表の利用者の意思決定に影響を与えると合理的に見込まれる場合に、重要性があると判断される。

監査人は、我が国において一般に公正妥当と認められる監査の基準に従って、監査の過程を通じて、職業的専門家としての判断を行い、職業的懐疑心を保持して以下を実施する。

- ・ 不正又は誤謬による重要な虚偽表示リスクを識別し、評価する。また、重要な虚偽表示リスクに対応した監査手続を立案し、実施する。監査手続の選択及び適用は監査人の判断による。さらに、意見表明の基礎となる十分かつ適切な監査証拠を入手する。
- ・ 財務諸表監査の目的は、内部統制の有効性について意見表明するためのものではないが、監査人は、リスク評価の実施に際して、状況に応じた適切な監査手続を立案するために、監査に関連する内部統制を検討する。
- ・ 経営者が採用した会計方針及びその適用方法の適切性、並びに経営者によって行われた会計上の見積りの合理性及び関連する注記事項の妥当性を評価する。
- ・ 経営者が継続企業を前提として財務諸表を作成することが適切であるかどうか、また、入手した監査証拠に基づき、継続企業の前提に重要な疑義を生じさせるような事象又は状況に関して重要な不確実性が認められるかどうか結論付ける。継続企業の前提に関する重要な不確実性が認められる場合は、監査報告書において財務諸表の注記事項に注意を喚起すること、又は重要な不確実性に関する財務諸表の注記事項が適切でない場合は、財務諸表に対して除外事項付意見を表明することが求められている。監査人の結論は、監査報告書日までに入手した監査証拠に基づいているが、将来の事象や状況により、ファンドは継続企業として存続できなくなる可能性がある。
- ・ 財務諸表の表示及び注記事項が、我が国において一般に公正妥当と認められる企業会計の基準に準拠しているかどうかとともに、関連する注記事項を含めた財務諸表の表示、構成及び内容、並びに財務諸表が基礎となる取引や会計事象を適正に表示しているかどうかを評価する。

監査人は、経営者に対して、計画した監査の範囲とその実施時期、監査の実施過程で識別した内部統制の重要な不備を含む監査上の重要な発見事項、及び監査の基準で求められているその他の事項について報告を行う。

利害関係

野村アセットマネジメント株式会社及びファンドと当監査法人又は業務執行社員との間には、公認会計士法の規定により記載すべき利害関係はない。

以 上

(注) 1. 上記の監査報告書の原本は当社が別途保管しております。

2. XBRLデータは監査の対象には含まれていません。

独立監査人の監査報告書

2024年12月10日

野村アセットマネジメント株式会社

取締役会 御中

EY新日本有限責任監査法人

東京事務所

指定有限責任社員
業務執行社員

公認会計士

長谷川 敬

監査意見

当監査法人は、金融商品取引法第193条の2第1項の規定に基づく監査証明を行うため、「ファンドの経理状況」に掲げられている野村ターゲットインカムファンド（年6%目標払出型）の2024年5月16日から2024年11月15日までの特定期間の財務諸表、すなわち、貸借対照表、損益及び剰余金計算書、注記表並びに附属明細表について監査を行った。

当監査法人は、上記の財務諸表が、我が国において一般に公正妥当と認められる企業会計の基準に準拠して、野村ターゲットインカムファンド（年6%目標払出型）の2024年11月15日現在の信託財産の状態及び同日をもって終了する特定期間の損益の状況を、全ての重要な点において適正に表示しているものと認める。

監査意見の根拠

当監査法人は、我が国において一般に公正妥当と認められる監査の基準に準拠して監査を行った。監査の基準における当監査法人の責任は、「財務諸表監査における監査人の責任」に記載されている。当監査法人は、我が国における職業倫理に関する規定に従って、野村アセットマネジメント株式会社及びファンドから独立しており、また、監査人としてのその他の倫理上の責任を果たしている。当監査法人は、意見表明の基礎となる十分かつ適切な監査証拠を入手したと判断している。

その他の記載内容

その他の記載内容は、有価証券報告書及び有価証券届出書（訂正有価証券届出書を含む。）に含まれる情報のうち、財務諸表及びその監査報告書以外の情報である。経営者の責任は、その他の記載内容を作成し開示することにある。

当監査法人の財務諸表に対する監査意見の対象にはその他の記載内容は含まれておらず、当監査法人はその他の記載内容に対して意見を表明するものではない。

財務諸表監査における当監査法人の責任は、その他の記載内容を通読し、通読の過程において、その他の記載内容と財務諸表又は当監査法人が監査の過程で得た知識との間に重要な相違があるかどうか検討すること、また、そのような重要な相違以外にその他の記載内容に重要な誤りの兆候があるかどうか注意を払うことにある。

当監査法人は、実施した作業に基づき、その他の記載内容に重要な誤りがあると判断した場合には、その事実を報告することが求められている。

その他の記載内容に関して、当監査法人が報告すべき事項はない。

財務諸表に対する経営者の責任

経営者の責任は、我が国において一般に公正妥当と認められる企業会計の基準に準拠して財務諸表を作成し適正に表示することにある。これには、不正又は誤謬による重要な虚偽表示のない財務諸表を作成し適正に表示するために経営者が必要と判断した内部統制を整備及び運用することが含まれる。

財務諸表を作成するに当たり、経営者は、継続企業の前提に基づき財務諸表を作成することが適切であるかどうかを評価し、我が国において一般に公正妥当と認められる企業会計の基準に基づいて継続企業に関する事項を開示する必要がある場合には当該事項を開示する責任がある。

財務諸表監査における監査人の責任

監査人の責任は、監査人が実施した監査に基づいて、全体としての財務諸表に不正又は誤謬による重要な虚偽表示がないかどうかについて合理的な保証を得て、監査報告書において独立の立場から財務諸表に対する意見を表明することにある。虚偽表示は、不正又は誤謬により発生する可能性があり、個別に又は集計すると、財務諸表の利用者の意思決定に影響を与えると合理的に見込まれる場合に、重要性があると判断される。

監査人は、我が国において一般に公正妥当と認められる監査の基準に従って、監査の過程を通じて、職業的専門家としての判断を行い、職業的懐疑心を保持して以下を実施する。

- ・ 不正又は誤謬による重要な虚偽表示リスクを識別し、評価する。また、重要な虚偽表示リスクに対応した監査手続を立案し、実施する。監査手続の選択及び適用は監査人の判断による。さらに、意見表明の基礎となる十分かつ適切な監査証拠を入手する。
- ・ 財務諸表監査の目的は、内部統制の有効性について意見表明するためのものではないが、監査人は、リスク評価の実施に際して、状況に応じた適切な監査手続を立案するために、監査に関連する内部統制を検討する。
- ・ 経営者が採用した会計方針及びその適用方法の適切性、並びに経営者によって行われた会計上の見積りの合理性及び関連する注記事項の妥当性を評価する。
- ・ 経営者が継続企業を前提として財務諸表を作成することが適切であるかどうか、また、入手した監査証拠に基づき、継続企業の前提に重要な疑義を生じさせるような事象又は状況に関して重要な不確実性が認められるかどうか結論付ける。継続企業の前提に関する重要な不確実性が認められる場合は、監査報告書において財務諸表の注記事項に注意を喚起すること、又は重要な不確実性に関する財務諸表の注記事項が適切でない場合は、財務諸表に対して除外事項付意見を表明することが求められている。監査人の結論は、監査報告書日までに入手した監査証拠に基づいているが、将来の事象や状況により、ファンドは継続企業として存続できなくなる可能性がある。
- ・ 財務諸表の表示及び注記事項が、我が国において一般に公正妥当と認められる企業会計の基準に準拠しているかどうかとともに、関連する注記事項を含めた財務諸表の表示、構成及び内容、並びに財務諸表が基礎となる取引や会計事象を適正に表示しているかどうかを評価する。

監査人は、経営者に対して、計画した監査の範囲とその実施時期、監査の実施過程で識別した内部統制の重要な不備を含む監査上の重要な発見事項、及び監査の基準で求められているその他の事項について報告を行う。

利害関係

野村アセットマネジメント株式会社及びファンドと当監査法人又は業務執行社員との間には、公認会計士法の規定により記載すべき利害関係はない。

以 上

(注) 1. 上記の監査報告書の原本は当社が別途保管しております。

2. XBRLデータは監査の対象には含まれていません。

独立監査人の中間監査報告書

2024年11月27日

野村アセットマネジメント株式会社
取締役会 御中EY新日本有限責任監査法人
東京事務所指定有限責任社員 公認会計士 長谷川 敬
業務執行社員指定有限責任社員 公認会計士 水 永 真太郎
業務執行社員

中間監査意見

当監査法人は、金融商品取引法第193条の2第1項の規定に基づく監査証明を行うため、「委託会社等の経理状況」に掲げられている野村アセットマネジメント株式会社の2024年4月1日から2025年3月31日までの第66期事業年度の中間会計期間（2024年4月1日から2024年9月30日まで）に係る中間財務諸表、すなわち、中間貸借対照表、中間損益計算書、中間株主資本等変動計算書、重要な会計方針及びその他の注記について中間監査を行った。

当監査法人は、上記の中間財務諸表が、我が国において一般に公正妥当と認められる中間財務諸表の作成基準に準拠して、野村アセットマネジメント株式会社の2024年9月30日現在の財政状態及び同日をもって終了する中間会計期間（2024年4月1日から2024年9月30日まで）の経営成績に関する有用な情報を表示しているものと認める。

中間監査意見の根拠

当監査法人は、我が国において一般に公正妥当と認められる中間監査の基準に準拠して中間監査を行った。中間監査の基準における当監査法人の責任は、「中間財務諸表監査における監査人の責任」に記載されている。当監査法人は、我が国における職業倫理に関する規定に従って、会社から独立しており、また、監査人としてのその他の倫理上の責任を果たしている。当監査法人は、中間監査の意見表明の基礎となる十分かつ適切な監査証拠を入手したと判断している。

中間財務諸表に対する経営者及び監査等委員会の責任

経営者の責任は、我が国において一般に公正妥当と認められる中間財務諸表の作成基準に準拠して中間財務諸表を作成し有用な情報を表示することにある。これには、不正又は誤謬による重要な虚偽表示のない中間財務諸表を作成し有用な情報を表示するために経営者が必要と判断した内部統制を整備及び運用することが含まれる。

中間財務諸表を作成するに当たり、経営者は、継続企業の前提に基づき中間財務諸表を作成することが適切であるかどうかを評価し、我が国において一般に公正妥当と認められる中間財務諸表の作成基準に基づいて継続企業に関する事項を開示する必要がある場合には当該事項を

開示する責任がある。

監査等委員会の責任は、財務報告プロセスの整備及び運用における取締役の職務の執行を監視することにある。

中間財務諸表監査における監査人の責任

監査人の責任は、監査人が実施した中間監査に基づいて、全体として中間財務諸表の有用な情報の表示に関して投資者の判断を損なうような重要な虚偽表示がないかどうかの合理的な保証を得て、中間監査報告書において独立の立場から中間財務諸表に対する意見を表明することにある。虚偽表示は、不正又は誤謬により発生する可能性があり、個別に又は集計すると、中間財務諸表の利用者の意思決定に影響を与えると合理的に見込まれる場合に、重要性があると判断される。

監査人は、我が国において一般に公正妥当と認められる中間監査の基準に従って、中間監査の過程を通じて、職業的専門家としての判断を行い、職業的懐疑心を保持して以下を実施する。

- ・不正又は誤謬による中間財務諸表の重要な虚偽表示リスクを識別し、評価する。また、重要な虚偽表示リスクに対応する中間監査手続を立案し、実施する。中間監査手続の選択及び適用は監査人の判断による。さらに、中間監査の意見表明の基礎となる十分かつ適切な監査証拠を入手する。なお、中間監査手続は、年度監査と比べて監査手続の一部が省略され、監査人の判断により、不正又は誤謬による中間財務諸表の重要な虚偽表示リスクの評価に基づいて、分析的手続等を中心とした監査手続に必要に応じて追加の監査手続が選択及び適用される。
- ・中間財務諸表監査の目的は、内部統制の有効性について意見表明するためのものではないが、監査人は、リスク評価の実施に際して、状況に応じた適切な中間監査手続を立案するために、中間財務諸表の作成と有用な情報の表示に関連する内部統制を検討する。
- ・経営者が採用した会計方針及びその適用方法並びに経営者によって行われた会計上の見積りの合理性及び関連する注記事項の妥当性を評価する。
- ・経営者が継続企業を前提として中間財務諸表を作成することが適切であるかどうか、また、入手した監査証拠に基づき、継続企業の前提に重要な疑義を生じさせるような事象又は状況に関して重要な不確実性が認められるかどうか結論付ける。継続企業の前提に関する重要な不確実性が認められる場合は、中間監査報告書において中間財務諸表の注記事項に注意を喚起すること、又は重要な不確実性に関する中間財務諸表の注記事項が適切でない場合は、中間財務諸表に対して除外事項付意見を表明することが求められている。監査人の結論は、中間監査報告書日までに入手した監査証拠に基づいているが、将来の事象や状況により、企業は継続企業として存続できなくなる可能性がある。
- ・中間財務諸表の表示及び注記事項が、我が国において一般に公正妥当と認められる中間財務諸表の作成基準に準拠しているかどうかとともに、関連する注記事項を含めた中間財務諸表の表示、構成及び内容、並びに中間財務諸表が基礎となる取引や会計事象に関して有用な情報を表示しているかどうかを評価する。

監査人は、監査等委員会に対して、計画した中間監査の範囲とその実施時期、中間監査の実施過程で識別した内部統制の重要な不備を含む中間監査上の重要な発見事項、及び中間監査の基準で求められているその他の事項について報告を行う。

監査人は、監査等委員会に対して、独立性についての我が国における職業倫理に関する規定を遵守したこと、並びに監査人の独立性に影響を与えると合理的に考えられる事項、及び阻害要因を除去するための対応策を講じている場合又は阻害要因を許容可能な水準にまで軽減するためのセーフガードを適用している場合はその内容について報告を行う。

利害関係

会社と当監査法人又は業務執行社員との間には、公認会計士法の規定により記載すべき利害関係はない。

以 上

-
- (注) 1．上記の中間監査報告書の原本は当社が別途保管しております。
2．XBRLデータは中間監査の対象には含まれていません。