

【表紙】

【提出書類】	有価証券届出書
【提出先】	関東財務局長殿
【提出日】	2021年3月5日
【発行者名】	しんきんアセットマネジメント投信株式会社
【代表者の役職氏名】	代表取締役社長 堀 泰彦
【本店の所在の場所】	東京都中央区京橋三丁目8番1号
【事務連絡者氏名】	米山 亮
【電話番号】	03 - 5524 - 8161
【届出の対象とした募集内国投資信託受益証券に係るファンドの名称】	しんきんグローバル6資産ファンド（1年決算型）
【届出の対象とした募集内国投資信託受益証券の金額】	3,000億円を上限とします。
【縦覧に供する場所】	該当事項はありません。

第一部【証券情報】

（１）【ファンドの名称】

しんきんグローバル6資産ファンド（1年決算型）（以下「当ファンド」といいます。「しんきん6資産（1年）」と略して表記する場合があります。）

（２）【内国投資信託受益証券の形態等】

追加型証券投資信託（契約型）の受益権です。（以下「受益権」といいます。）

委託会社からの依頼により、信用格付業者から提供され、もしくは閲覧に供された信用格付はありません。また、信用格付業者から提供され、もしくは閲覧に供される予定の信用格付はありません。

ファンドの受益権は、社債、株式等の振替に関する法律（以下、「振替法」といいます。）の規定の適用を受け、受益権の帰属は、後述の「(11)振替機関に関する事項」に記載の振替機関および当該振替機関の下位の口座管理機関（振替法第2条に規定する「口座管理機関」をいい、振替機関を含め、以下「振替機関等」といいます。）の振替口座簿に記載または記録されることにより定まります（以下、振替口座簿に記載または記録されることにより定まる受益権を「振替受益権」といいます。）。委託会社であるしんきんアセットマネジメント投信株式会社は、やむを得ない事情等がある場合を除き当該振替受益権を表示する受益証券を発行しません。また、振替受益権には無記名式や記名式の形態はありません。

（３）【発行(売出)価額の総額】

3,000億円を上限とします。

（４）【発行(売出)価格】

取得申込受付日の翌営業日の基準価額とします。

基準価額とは、投資信託財産の純資産総額を計算日における受益権口数で除した価額をいいます。（ただし、便宜上1万口あたりに換算した基準価額で表示することがあります。）

基準価額は、組入有価証券の値動き等により日々変動します。

基準価額は、販売会社または下記の照会先に問い合わせることにより知ることができるほか、原則として日本経済新聞朝刊に掲載されます。また、委託会社のホームページで、最新の基準価額をご覧になることもできます。

<照会先>

しんきんアセットマネジメント投信株式会社（委託会社）

<コールセンター> 0120-781812

携帯電話・PHSからは 03-5524-8181（受付時間：営業日の9:00～17:00）

<ホームページ> <https://www.skam.co.jp>

（５）【申込手数料】

申込手数料は、購入金額に応じて、購入価額に2.2%（税抜2.0%）を上限に、販売会社が個別に定める手数料率を乗じて得た額とします。

（購入金額とは「買付申込日の翌営業日の基準価額×申込口数」をいいます。）

収益分配金の再投資に際しては、申込手数料は掛かりません。

申込手数料には、消費税および地方消費税（以下、「消費税等相当額」といいます。）が課されます。

販売会社が定める申込手数料については、販売会社または下記の照会先までお問い合わせください。

< 照会先 >

しんきんアセットマネジメント投信株式会社（委託会社）

< コールセンター > 0120-781812

携帯電話・PHSからは 03-5524-8181（受付時間：営業日の9:00～17:00）

< ホームページ > <https://www.skam.co.jp>

（6）【申込単位】

販売会社が定める単位

取得申込者は販売会社との間で、「自動けいぞく投資約款」に従って契約を締結します。

（7）【申込期間】

2021年3月6日から2021年9月10日まで

（申込期間は、上記期間満了前に有価証券届出書を提出することにより更新されます。）

（8）【申込取扱場所】

当ファンドのお申込みに係る取扱い等は販売会社が行っています。

販売会社は、以下の方法でご確認ください。

委託会社への照会

ホームページ <https://www.skam.co.jp>

コールセンター 0120-781812（携帯電話・PHSからは 03-5524-8181）

（受付時間：営業日の9:00から17:00まで）

（9）【払込期日】

・取得申込者は、販売会社が定める期日までに、取得申込代金を販売会社において支払うものとします。

・販売会社は、各取得申込受付日における取得申込金額の総額に相当する金額を、追加信託が行われる日に、委託会社の口座に払い込みます。委託会社は、同日、各取得申込受付日に係る発行価額の総額を、受託会社の当ファンドに係る口座に払い込みます。

（10）【払込取扱場所】

取得申込金額は、お申し込みされた販売会社の営業所等で支払うものとします。

（11）【振替機関に関する事項】

振替機関は下記のとおりです。

株式会社 証券保管振替機構

（12）【その他】

取得申込みに際しては、販売会社の営業時間内に販売会社所定の方法でお申し込みください。

各営業日の午後3時までに受け付けた取得および換金の申込み（当該申込みに係る販売会社所定の事務手続きが完了したものを）、当日の受付分として取り扱います。この時刻を過ぎて行われる申込みは、翌営業日以降の取扱いとなります。

ニューヨーク、ロンドンもしくはフランクフルトの金融商品取引所の休業日またはニューヨーク、ロンドンもしくはフランクフルトの銀行が休業日の場合は、受益権の取得の申込みを受け付けません。ただし、収益分配金の再投資に係る追加信託の申込みに限って、これを受け付けるものとします。

当ファンドは自動けいぞく投資専用ファンドですので、分配金は自動的に再投資されます。（再投資の際に、申込手数料は掛かりません。）取得申込者は、販売会社と別に定める「自動けいぞく投資約款」に従い契約を締結します。なお、上記の契約または規定について、別の名称で同様の権利義務関係を規定する契約または規定が用いられることがあり、この場合、上記契約または規定は、当該別の名称に読み替えるものとします。

振替受益権について

- ・ファンドの受益権は、振替法の規定の適用を受け、上記「(11) 振替機関に関する事項」に記載の振替機関の振替業に係る業務規程等の規則に従って取り扱われるものとします。
- ・ファンドの分配金、償還金、換金代金は、振替法および上記「(11) 振替機関に関する事項」に記載の振替機関の業務規程その他の規則に従って支払われます。

投資信託振替制度について

- ・ファンドの受益権の発生、消滅、移転をコンピュータシステムにて管理します。
- ・ファンドの設定、解約、償還等がコンピュータシステム上の帳簿（「振替口座簿」といいます。）への記載・記録によって行なわれますので、受益証券は発行されません。

第二部【ファンド情報】

第1【ファンドの状況】

1【ファンドの性格】

(1)【ファンドの目的及び基本的性格】

ファンドの目的

日本を含む世界各国の株式、公社債および不動産投資信託へ分散投資を行い、投資信託財産の着実な成長と安定した収益の確保を目指して運用を行います。

ファンドの基本的性格

当ファンドは、以下の「商品分類」および「属性区分」に該当します。

1) 商品分類表

単位型投信・追加型投信	投資対象地域	投資対象資産 (収益の源泉)
単位型投信	国内	株式 債券 不動産投信 その他資産
追加型投信	海外	その他資産 () 資産複合

(注) 当ファンドが該当する商品分類を網掛け表示しています。

2) 属性区分表

投資対象資産	決算頻度	投資対象地域	投資形態	為替ヘッジ
株式 一般 大型株 中小型株	年1回			
債券 一般 公債 社債 その他債券 クレジット属性 ()	年2回 年4回 年6回 (隔月)	グローバル (日本を含む) 日本 北米 欧州 アジア オセアニア 中南米 アフリカ 中近東 (中東) エマージング	ファミリーファンド	あり ()
不動産投信 その他資産 (投資信託証券 (株式・債券・ 不動産投信))	年12回 (毎月) 日々		ファンド・オブ・ ファンズ	なし
資産複合 () 資産配分固定型 資産配分変更型	その他 ()			

(注1) 当ファンドが該当する属性区分を網掛け表示しています。

(注2) 属性区分に記載している「為替ヘッジ」は、対円での為替リスクに対するヘッジの有無を記載しています。

< 商品分類の定義 >

「追加型投信」...一度設定されたファンドであっても、その後追加設定が行われ従来の信託財産とともに運用されるファンド

「内外」...目論見書または投資信託約款（以下「目論見書等」といいます。）において、組入資産による主たる投資収益が実質的に国内および海外の資産を源泉とする旨の記載があるもの

「資産複合」...目論見書等において、株式、債券、不動産投信およびその他の資産のうち、複数の資産による投資収益を実質的に源泉とする旨の記載があるもの

<属性区分の定義>

「その他資産（投資信託証券（株式・債券・不動産投信））」...目論見書等において、投資信託証券（マザーファンド）を通じて主として株式・債券・不動産投信に投資する旨の記載があるもの

「年1回」...目論見書等において、年1回決算する旨の記載があるもの

「グローバル」...目論見書等において、組入資産による投資収益が世界の資産を源泉とする旨の記載があるもの

「ファミリーファンド」...目論見書等において、親投資信託（ファンド・オブ・ファンズにのみ投資されるものを除きます。）を投資対象として投資する旨の記載があるもの

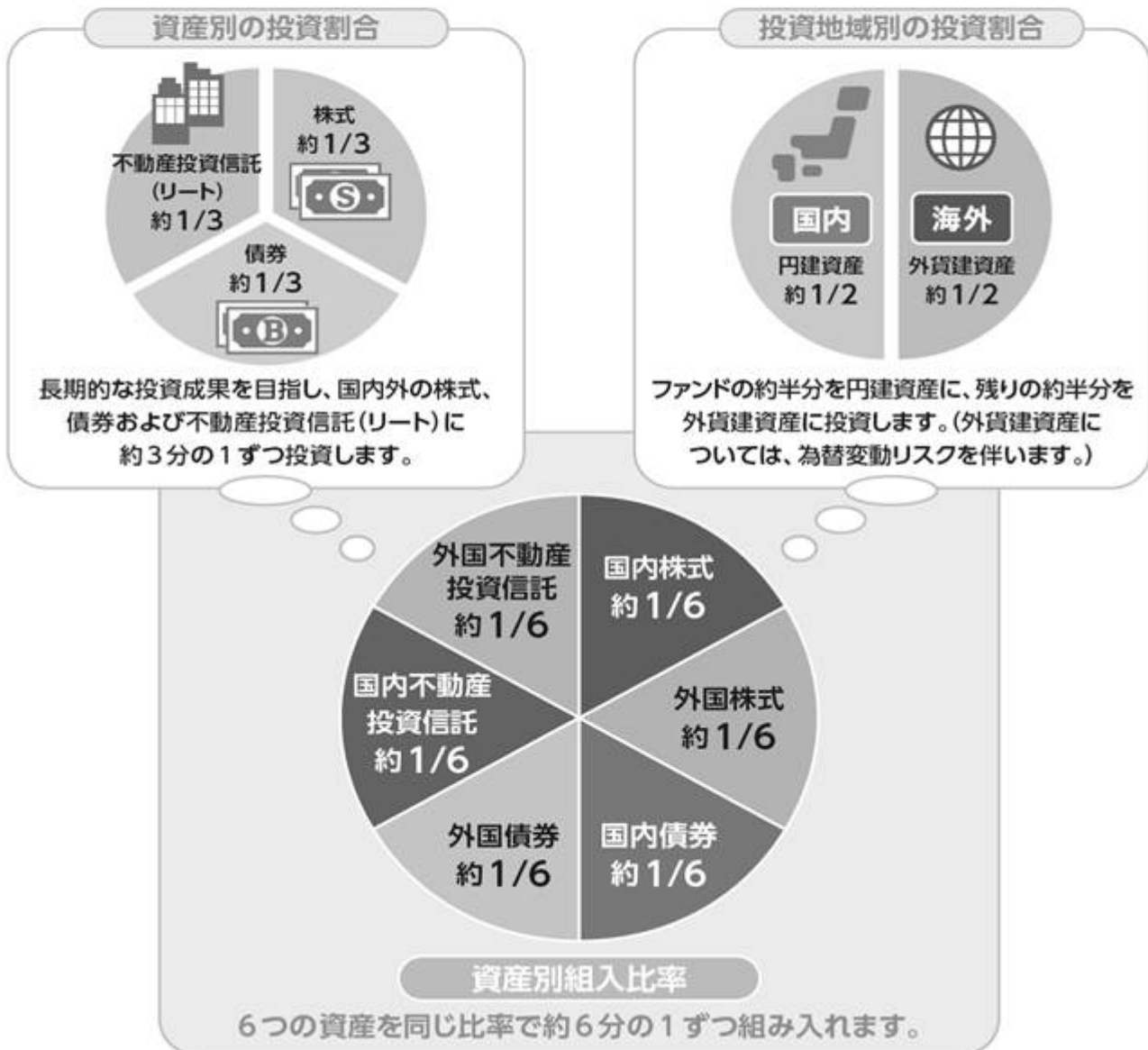
「為替ヘッジなし」...目論見書等において、為替のヘッジを行わない旨の記載があるものまたは為替のヘッジを行う旨の記載がないもの

当ファンドが属さない商品分類および属性区分の定義については、一般社団法人投資信託協会ホームページ（<https://www.toushin.or.jp>）をご参照ください。

ファンドの特色

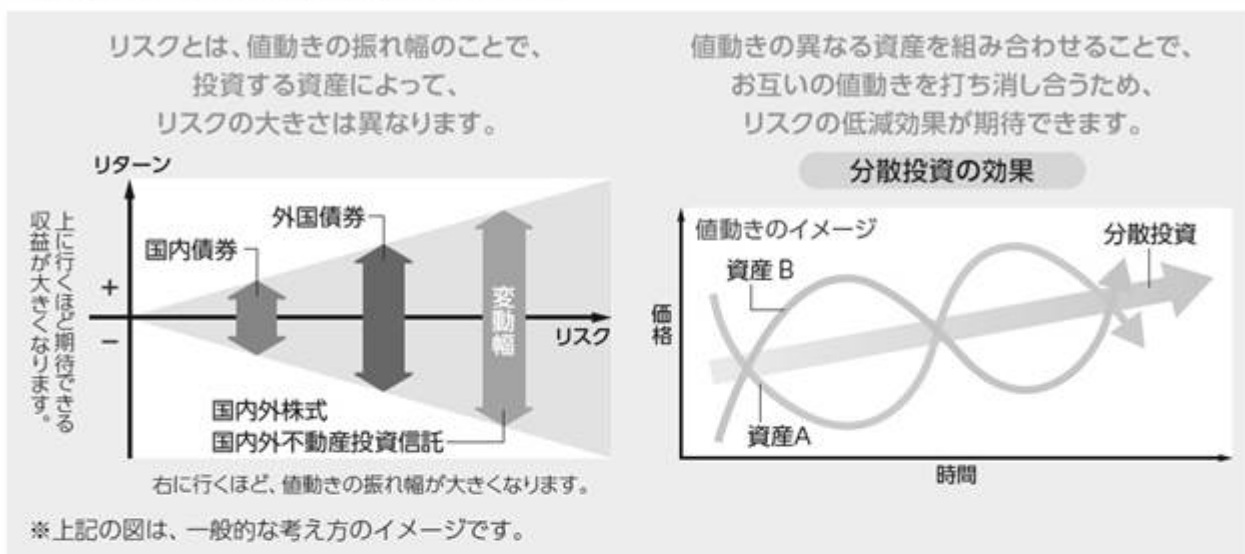
6つの資産に分散投資します。

- ◆ 長期運用に適した6つの異なる資産（国内株式・外国株式・国内債券・外国債券・国内不動産投資信託・外国不動産投資信託）にバランスよく分散投資します。
- ◆ 配当金、利子および分配金収入が期待できる資産に投資して、安定した利子・配当等収益の獲得を目指します。



分散投資を通じてリスクを抑えた運用が期待できます。

- ◆ 投資する資産はそれぞれ異なる値動きをする傾向があります。そのような資産を組み合わせることによって、どれか1つの資産に投資したときよりも、値動きが緩やかになる効果が期待できます。



■ 収益分配について

年1回の決算時（6月12日（休業日の場合は翌営業日））に収益分配方針に従って分配を行います。

下記の図はイメージであり、将来の分配金をお約束するものではありません。
分配対象収益が少額の場合は、分配を行わないこともあります。

収益分配金のお支払いのイメージ



※当ファンドは自動けいぞく投資専用ファンドですので、分配金は自動的に再投資されます。（再投資の際に、申込手数料は掛かりません。）

※分配金をお受け取りになる場合には、事前に販売会社所定の手続きを行っていただく必要があります。

※詳しくは販売会社にお問い合わせください。

収益分配 方針

- 分配対象額は、経費控除後の繰越分を含めた利子・配当等収益と売買益（評価益を含みます。）等の全額とします。
- 分配金額は、委託会社が基準価額水準等を勘案して決定します。ただし、分配対象収益が少額の場合は、分配を行わないこともあります。

■ 収益分配金に関する留意事項

- 分配金は、預貯金の利息とは異なり、投資信託の純資産から支払われますので、分配金が支払われると、その金額相当分、基準価額は下がります。

投資信託で分配金が支払われるイメージ



- 分配金は、計算期間中に発生した収益（経費控除後の配当等収益および評価益を含む売買益）を超えて支払われる場合があります。その場合、当期決算日の基準価額は前期決算日と比べて下落することになります。
また、分配金の水準は、必ずしも計算期間におけるファンドの収益率を示すものではありません。
- 投資者のファンドの購入価額によっては、分配金の一部ないしすべてが、実質的には元本の一部払戻しに相当する場合があります。
ファンド購入後の運用状況により、分配金額より基準価額の値上がりが小さかった場合も同様です。

■ 投資する各資産について

株式



国内株式、外国株式（為替ヘッジなし）

国内および外国の好配当株式に投資します。

◎好配当株式のポイント

- 予想配当利回り[※]が市場平均を上回ると判断できる銘柄に着目することから、安定的な配当金による収益（インカム・ゲイン）を期待することができます。
- 企業業績や事業内容等を分析して投資を行い、中長期的な株価の上昇による収益（キャピタル・ゲイン）を狙います。

※「予想配当利回り」とは、株式の重要な投資尺度のひとつであり、「1株当たりの予想配当金」を「株価」で割って求められます。

株式投資の2大要素



株式の投資対象国・地域

北米地域	欧州・中東地域	アジア・オセアニア地域
アメリカ カナダ	オーストリア フランス イタリア スペイン ベルギー ドイツ オランダ スウェーデン デンマーク アイルランド ノルウェー スイス フィンランド イスラエル ポルトガル イギリス	★ 香港 日本 シンガポール オーストラリア ニューージーランド

※ 2020年12月末現在の投資対象国・地域であり、実際の投資とは異なります。（組み入れていない場合もあります。）

※ 外国株式の主な投資対象国はMSCI-KOKUSAI（参考指標）の構成国です。

◆ 外国株式による運用は、シュロージャー・インベストメント・マネジメント・リミテッドが行います。

～シュロージャー・インベストメント・マネジメント・リミテッドについて～

世界の投資対象市場を網羅するリサーチおよび資産運用能力を背景に、高品質な投資商品や金融サービスをお客様に提供する独立系グローバル資産運用会社「シュロージャー・グループ」の英国法人です。同グループの運用資産残高は2019年12月末現在約72兆円となっています。

※市況動向あるいは資金動向等によっては、上記のような運用ができない場合があります。

● 投資プロセス



国内株式（しんきん好配当利回り株マザーファンド）

process ① 経済環境分析

経済動向など株式市場を取り巻く環境を多角的に分析します。

process ② 組入銘柄の決定

予想配当利回りが東証第1部と東証第2部の平均値以上の銘柄だけを選定します。

また、財務の健全性、業種分散などを踏まえ、全体のバランスを考慮し、実際に組み入れる銘柄を決定します。

process ③ ポートフォリオのリスク分析

マザーファンドの基準価額の値動きやその要因等を管理・分析します。



外国株式（しんきん世界好配当利回り株マザーファンド）

process ① 経済環境分析

経済動向など投資先の株式市場を取り巻く環境を多角的に分析します。

process ② 組入銘柄の決定

世界をいくつかの地域に分け、地域ごとの平均を上回る配当利回りが期待できる銘柄を選定します。

また、配当の質、時価総額、企業業績などを踏まえ、全体のバランスを考慮して実際に投資する銘柄を決定します。

process ③ ポートフォリオのリスク分析

マザーファンドの基準価額の値動きやその要因等を管理・分析します。

● 「MSCI-KOKUSAI」について

MSCI-KOKUSAIインデックスはMSCIインデックスの一つです。MSCIインデックスは、MSCIインクが算出する世界的な株価指数の名称で、世界中の投資のプロが指標として活用しています。MSCIインデックスは市場の動向を表す指数として、また投資評価のベンチマークとして幅広く利用されています。

ここに掲載される全ての「MSCI-KOKUSAI」の情報は、信頼の置ける情報源から得たものでありますが、その確実性および完結性をMSCIは何ら保証するものではありません。この情報はMSCIの営業秘密であり、またその著作権はMSCIに帰属しており、その許諾なしにコピーを含め電子的、機械的な一切の手段その他あらゆる形態を用い、またはあらゆる情報保存、検索システムを用いて出版物、資料、データ等の全部または一部を複製・頒布・使用等することは禁じられています。

債券



国内債券、外国債券（為替ヘッジなし）

国内の公社債および外国の高格付債券へ投資します。

◎債券のポイント

- わが国を含む、世界各国の債券に投資することから、利子収入によるインカム・ゲインを期待することができます。
- 高い信用力の債券に投資を行うことによって、信用リスクを抑えた効果的な債券分散投資を追求します。

債券の投資対象国

日本	● 日本	※投資対象とする公社債は、組入れ時において信用格付業者等からBBB格相当以上の長期信用格付を取得しているものとします。
米国	アメリカ	※国債、政府機関債および国際機関債を主要投資対象とします。
ユーロ参加国	オーストリア ベルギー キプロス エストニア フィンランド フランス ドイツ ギリシャ アイルランド イタリア ラトビア リトアニア ルクセンブルク マルタ オランダ ポルトガル スロバキア スロベニア スペイン	※欧州経済通貨同盟(EMU)参加国の国債、政府機関債および国際機関債を主要投資対象とします。EMUとは、統一通貨「ユーロ」を導入する欧州連合(EU)加盟国による共通の経済政策・通貨対策の実施を目指す同盟です。
その他	オーストラリア カナダ デンマーク ニュージーランド ノルウェー シンガポール スウェーデン スイス イギリス	※日本、米国、EMU参加国を除く世界各国の国債、政府機関債、地方債および国際機関債を主要投資対象とします。投資対象とする公社債は、組入れ時において、信用格付業者等からAA格以上の信用格付を取得しているものとします。上記以外の国に投資することがあります。

※2020年12月末現在の投資対象国であり、今後、変更される場合があります。実際の投資とは異なります。(組み入れていない場合もあります。)

信用格付のイメージ

信用格付業者	S&P	Moody's	R&I
信用格付 ↑ 高い ↓ 低い	AAA	Aaa	AAA
	AA	Aa	AA
	A	A	A
	BBB	Baa	BBB
	BB	Ba	BB
	B	B	B
	CCC	Caa	CCC
	CC	Ca	CC
	C	C	C
	D		

(注) S&P：スタンダード&プアーズ
Moody's：ムーディーズ
R & I：株式会社格付投資情報センター

※市況動向あるいは資金動向等によっては、上記のような運用ができない場合があります。

● 投資プロセス



国内債券（しんきん国内債券マザーファンドⅡ）

process ① 経済環境分析

経済動向など債券市場を取り巻く環境を多角的に分析します。

process ② 組入銘柄の決定

金利水準や方向性、償還期限ごとの金利の変化、信用リスクなどを踏まえて、実際に組み入れる銘柄を決定します。

process ③ ポートフォリオのリスク分析

マザーファンドの基準価額の値動きやその要因等を管理・分析します。



外国債券（しんきん欧州ソブリン債マザーファンド） （しんきん米国ソブリン債マザーファンド） （しんきん高格付外国債券マザーファンド）

process ① 経済環境分析

経済動向など投資先の債券市場を取り巻く環境を多角的に分析します。

process ② 組入銘柄の決定

国別の金利水準や方向性、償還期限ごとの金利の変化、国別の金利環境などを踏まえて、実際に組み入れる銘柄を決定します。

process ③ ポートフォリオのリスク分析

マザーファンドの基準価額の値動きやその要因等を管理・分析します。

不動産投資信託（リート）



国内リート、外国リート（為替ヘッジなし）

国内および外国の不動産投資信託（リート）へ投資します。

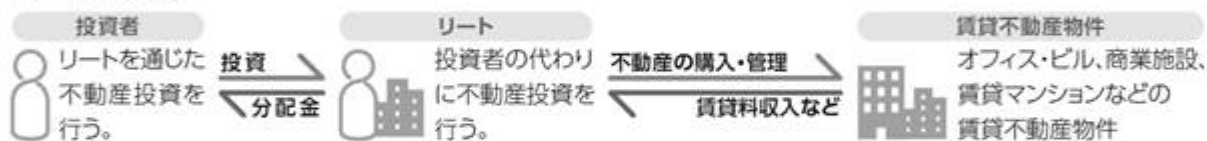
◎不動産投資信託（リート）のポイント

- 間接的に不動産へ投資した効果が得られます。
- リートは、不動産の賃貸料収入などから、投資者に分配を行う仕組みになっています。そのため、不動産からの収益を分配金として受取ることが可能です。
- リートは、債券や株式と異なった値動きをする傾向があり、分散投資の対象として有効な資産の一つと言えます。
- わが国を含む世界各国のリート市場に分散投資が可能です。

不動産投資 信託とは

- 不動産投資信託とは、「不動産を証券化した金融商品」で、「Real Estate Investment Trust」の頭文字を取ってリート（REIT）と呼ばれます。
- リートは、「投資者から集めた資金によって、不動産の購入・管理運営を行い、それによって得た賃貸料収入などから投資者へ分配金を支払う」という商品で、少額の資金で不動産に分散投資した効果を得ることができます。

<リーートの仕組み>



リーートの投資対象国・地域

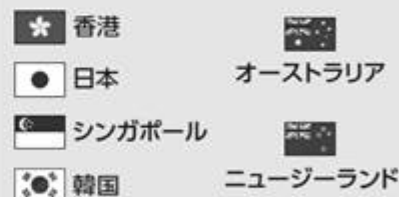
北米地域



欧州・中東地域



アジア・オセアニア地域



※ 2020年12月末現在の投資対象国・地域であり、実際の投資とは異なります。（組み入れていない場合もあります。）

※ 外国リーートの投資対象国はS&P先進国REIT指数構成国です。指数構成国であっても、対象銘柄がない場合があります。

◆ 外国不動産投資信託による運用は、ブラックロック・ジャパン株式会社が行います。

～ブラックロック・ジャパンについて～

ブラックロック・ジャパン株式会社は、グローバルに資産運用ビジネスを展開するブラックロック・グループ（以下、「ブラックロック」といいます。）の一員です。ブラックロックは、世界約30か国に拠点を擁し、約824兆円（2020年9月末現在）を運用する世界有数の資産運用グループです。

※市況動向あるいは資金動向等によっては、上記のような運用ができない場合があります。

● 投資プロセス



国内リート（しんきんJリートマザーファンドⅡ）

process ① 経済環境分析

経済動向など J-REIT 市場を取り巻く環境を多角的に分析します。

process ② 組入銘柄の決定

財務分析や流動性、価格の分析を踏まえ、実際に組み入れる銘柄を決定します。

process ③ ポートフォリオのリスク分析

マザーファンドの基準価額の値動きやその要因等を管理・分析します。



外国リート（しんきんグローバルリートマザーファンド）

process ① ポートフォリオ構築

日本を除く世界各国の金融商品取引所上場（上場予定を含みます。）の不動産投資信託証券に投資し、S&P先進国REIT指数の動きに連動する投資成果を目指して運用を行います。

process ② ポートフォリオのリスク分析

S&P先進国REIT指数の動きとマザーファンドの基準価額の値動きの乖離およびその要因等を管理・分析します。

● 「S&P先進国REIT指数」について

「S&P先進国REIT指数」とは、Standard&Poor's Dow Jones Indices LLCが有するS&Pグローバル株価指数の採用銘柄の中から、不動産投資信託（REIT）および同様の制度に基づく銘柄の浮動株修正時価総額に基づいて算出される指数です。

当指数は、Standard&Poor's Dow Jones Indices LLCの商品であり、当ファンドに対して利用許諾が与えられています。Standard&Poor's®およびS&P®（以下「S&P」といいます。）は、Standard&Poor's Financial Services LLCの登録商標であり、S&Pは、当ファンドを推奨・支持・販売・促進等するものではありません。S&Pは、S&Pが公表する各指数またはそれに含まれるデータの正確性あるいは完全性を保証するものではなく、また、S&Pが公表する各指数またはそれに含まれるデータを利用した結果生じた事項に関して保証等の責任を負うものではありません。

■ 外国為替相場の影響について

当ファンドは、資産のほぼ半分を外貨建資産に投資します。

- 外国為替相場の変動の影響を受けますので、投資先の通貨に対して円安になると為替差益が期待できますが、一方で、投資先の通貨に対して円高になると為替損失を被る可能性があります。また、当ファンドでは原則として外国為替相場の影響を回避する取引（いわゆる為替ヘッジ）は行いません。

為替変動と外貨建資産価値のイメージ

円安になると外貨建資産の価値は円ベースで上昇します。

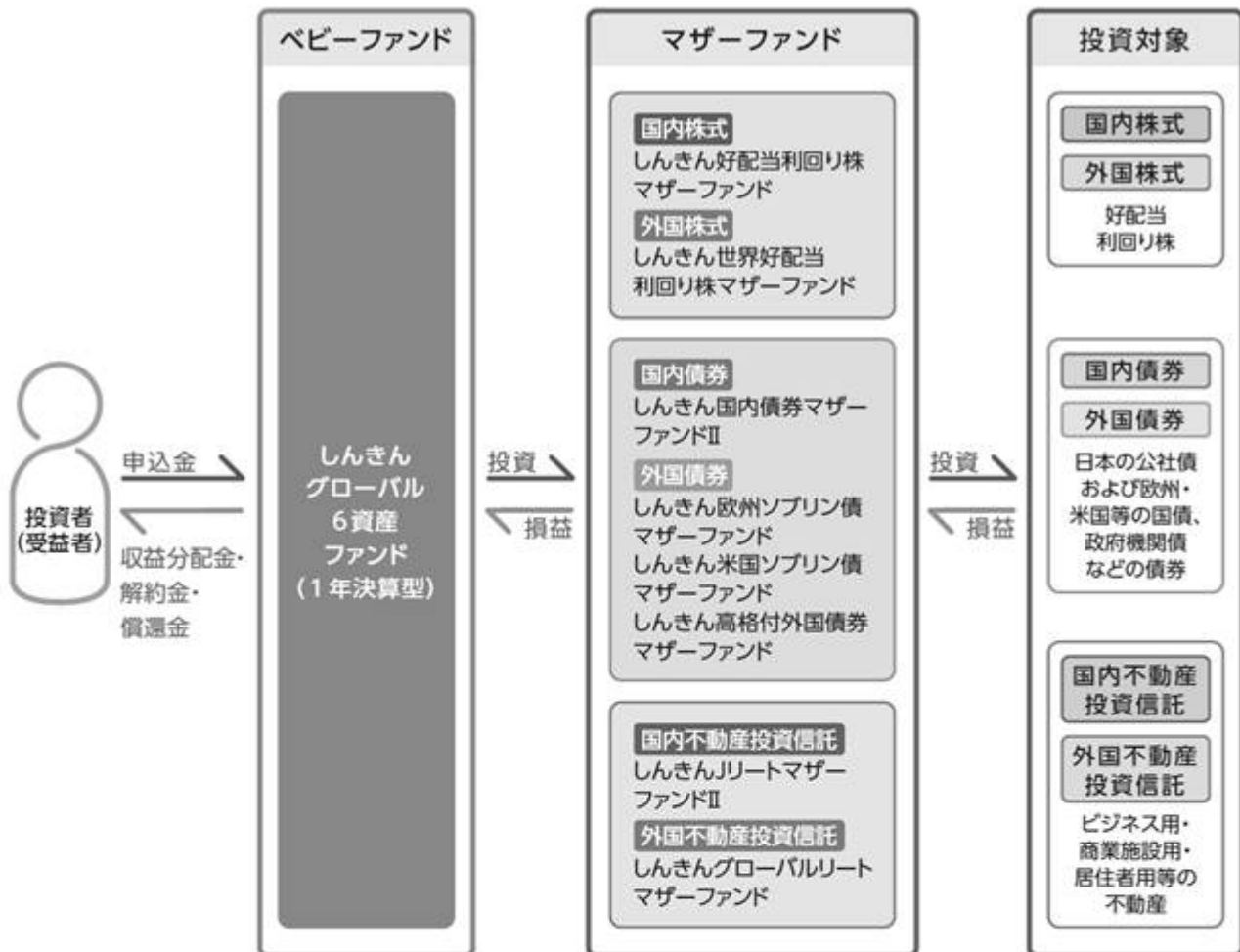


円高になると外貨建資産の価値は円ベースで下落します。



※上記は一般的な場合の説明であり、様々な条件により異なる場合があります。

■ ファンドの仕組み



投資者の資金は、しんきんグローバル6資産ファンド（1年決算型）（ベビーファンド）にまとめられ、上記の各マザーファンドに投資されます。このように、実質的な運用をマザーファンドで行う方式を「ファミリーファンド方式」といいます。

※ベビーファンドがマザーファンドに投資するに際して運用管理費用（信託報酬）等のコストは掛かりません。

※「しんきん世界好配当利回り株マザーファンド」の運用指図に関する権限は、シュローダー・インベストメント・マネジメント・リミテッドに委託します。

※「しんきんグローバルリートマザーファンド」の運用指図に関する権限は、ブラックロック・ジャパン株式会社に委託します。

※市況動向あるいは資金動向等によっては、上記のような運用ができない場合があります。

■ 主な投資制限

国内外の株式、債券、不動産投資信託への投資はマザーファンドを通じて行います。（しんきんグローバル6資産ファンド（1年決算型）が株式に直接投資したり、外貨建資産に直接投資することはありません。）

信託金の限度額

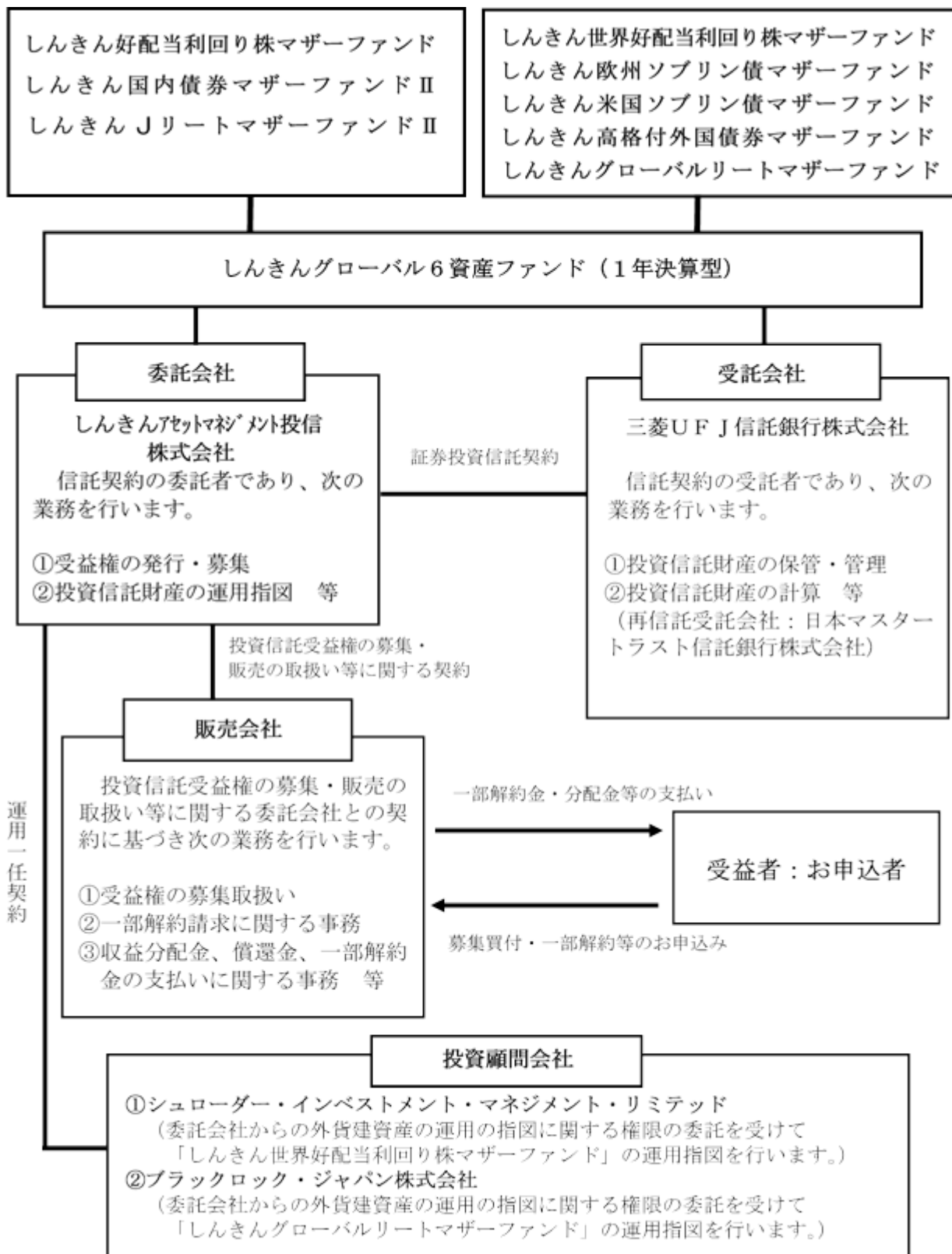
- ・ 3,000億円を限度額として信託金を追加することができます。
- ・ 委託会社は受託会社と合意のうえ、限度額を変更することができます。

(2) 【ファンドの沿革】

2019年10月16日 信託契約締結、当初設定、運用開始

(3) 【ファンドの仕組み】

当ファンドの仕組みは、以下のとおりです。



< 委託会社の概況 >（本書提出日現在）

名称

しんきんアセットマネジメント投信株式会社

本店の所在の場所

東京都中央区京橋三丁目 8 番 1 号

資本の額

200百万円

会社の沿革

1990年12月	全信連投資顧問株式会社として設立
1991年 3月	投資顧問業の登録
1992年 3月	投資一任契約に係る業務の認可
1998年11月	「しんきんアセットマネジメント投信株式会社」に商号変更
1998年12月	証券投資信託委託業の認可
2007年 9月	金融商品取引業者（投資運用業、投資助言・代理業）の登録
2017年 8月	金融商品取引法に基づく第二種金融商品取引業の追加登録

大株主の状況

名称	住所	所有株式数	比率
信金中央金庫	東京都中央区八重洲一丁目 3 番 7 号	4,000株	100.0%

2【投資方針】

(1)【投資方針】

投資対象

しんきん好配当利回り株マザーファンド受益証券（国内株式）、しんきん世界好配当利回り株マザーファンド受益証券（外国株式）、しんきん国内債券マザーファンド 受益証券（国内債券）、しんきん欧州ソブリン債マザーファンド受益証券（外国債券）、しんきん米国ソブリン債マザーファンド受益証券（外国債券）、しんきん高格付外国債券マザーファンド受益証券（外国債券）、しんきんJリートマザーファンド 受益証券（国内不動産投資信託）およびしんきんグローバルリートマザーファンド受益証券（外国不動産投資信託）を主要投資対象とします。

（ ）内は投資対象資産を示します。

投資態度

- 1) 各マザーファンド受益証券への投資を通じて、日本を含む世界各国の株式、公社債および不動産投資信託証券へ分散投資を行います。
- 2) 各マザーファンド受益証券への資金配分は、原則として、6つの資産の割合が、投資信託財産の純資産総額に対して、おおむね6分の1ずつになるよう、それぞれ以下に定める範囲内で投資します。

< 国内株式 > 16% (± 10%)

しんきん好配当利回り株マザーファンド受益証券

< 外国株式 > 16% (± 10%)

しんきん世界好配当利回り株マザーファンド受益証券

< 国内債券 > 16% (± 10%)

しんきん国内債券マザーファンド 受益証券

< 外国債券 > 16% (± 10%)

しんきん欧州ソブリン債マザーファンド受益証券

しんきん米国ソブリン債マザーファンド受益証券

しんきん高格付外国債券マザーファンド受益証券

<国内不動産投信> 16% (± 10%)

しんきんJリートマザーファンド 受益証券

<外国不動産投信> 16% (± 10%)

しんきんグローバルリートマザーファンド受益証券

3) 実質組入外貨建資産については、原則として為替ヘッジを行いません。

4) 資金動向および市況動向等に急激な変化が生じたとき等やむを得ない事情が発生した場合には、上記のような運用ができないことがあります。

（２）【投資対象】

投資の対象とする資産の種類

この信託において投資の対象とする資産の種類は、次に掲げるものとします。

- 1) 次に掲げる特定資産（「特定資産」とは、投資信託及び投資法人に関する法律第2条第1項で定めるものをいいます。以下同じ。）
 - イ．有価証券
 - ロ．約束手形
 - ハ．金銭債権
- 2) 次に掲げる特定資産以外の資産
 - イ．為替手形

投資の対象とする有価証券の範囲等

- 1) 委託会社は、信託金を、しんきんアセットマネジメント投信株式会社を委託会社とし、三菱UFJ信託銀行株式会社を受託会社として締結された親投資信託である「しんきん好配当利回り株マザーファンド」、「しんきん世界好配当利回り株マザーファンド」、「しんきん国内債券マザーファンド」、「しんきん欧州ソブリン債マザーファンド」、「しんきん米国ソブリン債マザーファンド」、「しんきん高格付外国債券マザーファンド」、「しんきんJリートマザーファンド」および「しんきんグローバルリートマザーファンド」の受益証券のほか、次の有価証券（金融商品取引法第2条第2項の規定により有価証券と見なされる同項各号に掲げる権利を除きます。）に投資することを指図します。
 - イ．コマーシャル・ペーパー
 - ロ．外国または外国の者の発行する証券または証書で、前号の証券または証書の性質を有するもの
 - ハ．国債証券、地方債証券、特別の法律により法人の発行する債券および社債券（新株引受権証券と社債券とが一体となった新株引受権付社債券の新株引受権証券を除きます。）なお、ハ．の証券を以下「公社債」といい、公社債に係る運用の指図は買い現先取引（売戻し条件付の買い入れ）および債券貸借取引（現金担保付き債券借入れ）に限り行うことができるものとします。
- 2) 委託会社は、信託金を、上記1)に掲げる有価証券のほか、次に掲げる金融商品（金融商品取引法第2条第2項の規定により有価証券と見なされる同項各号に掲げる権利を含みます。以下同じ。）により運用することの指図を行うことができます。
 - イ．預金
 - ロ．指定金銭信託（金融商品取引法第2条第1項第14号に規定する受益証券発行信託を除きます。）
 - ハ．コール・ローン
 - ニ．手形割引市場において売買される手形
- 3) 上記1)の規定にかかわらず、この信託の設定、解約、償還、投資環境の変動等への対応等、委託会社が運用上必要と認めるときには、委託会社は、信託金を、主として上記2)のイ．からニ．までに掲げる金融商品により運用することの指図ができます。

<参考>親投資信託（マザーファンド）に関する情報

「しんきん好配当利回り株マザーファンド」の概要

（１）投資方針

投資対象

我が国の金融商品取引所上場株式（これに準ずるものを含みます。）を主要投資対象とします。

投資態度

- 1) 主として予想配当利回りが市場平均を上回ると判断できる株式に投資し、安定した配当収益の獲得と投資信託財産の成長を目標とします。
- 2) 銘柄の選定にあたっては、企業業績、財務健全性、時価総額などを総合的に勘案して決定します。
- 3) 株式等の組入れは、原則として高位を保ちます。
- 4) 株式以外の資産の組入比率は、通常の場合50%以下とします。
- 5) 投資信託財産に属する資産の効率的な運用に資するため、国内において行われる有価証券先物取引、有価証券指数等先物取引、有価証券オプション取引、金利に係る先物取引および金利に係るオプション取引を行うことができます。
- 6) 資金動向および市況動向等に急激な変化が生じたときおよびやむを得ない事情が発生した場合には、上記のような運用ができないことがあります。

（２）投資対象

投資の対象とする資産

この信託において投資の対象とする資産の種類は、次に掲げる特定資産（「特定資産」とは、投資信託及び投資法人に関する法律第2条第1項で定めるものをいいます。以下同じ。）とします。

- 1) 有価証券
- 2) デリバティブ取引に係る権利（金融商品取引法第2条第20項に規定するものをいい、約款第19条、第20条および第21条に定めるものに限りません。）

3) 金銭債権

4) 約束手形

投資の対象とする有価証券の範囲等

委託会社は、信託金を、主として次の有価証券（本邦通貨表示のものに限りません。）に投資することを指図します。

- 1) 株券または新株引受権証書
- 2) 国債証券
- 3) 地方債証券
- 4) 特別の法律により法人の発行する債券
- 5) 社債券（新株引受権証券と社債券が一体となった新株引受権付社債券（以下「分離型新株引受権付社債券」といいます。）の新株引受権証券を除きます。）
- 6) 特定目的会社に係る特定社債券（金融商品取引法第2条第1項第4号で定めるものをいいます。）
- 7) 特別の法律により設立された法人の発行する出資証券（金融商品取引法第2条第1項第6号で定めるものをいいます。）

- 8) 協同組織金融機関に係る優先出資証券または優先出資引受権を表示する証書(金融商品取引法第2条第1項第7号で定めるものをいいます。)
- 9) 特定目的会社に係る優先出資証券(金融商品取引法第2条第1項第8号で定めるものをいいます。)
- 10) コマーシャル・ペーパー
- 11) 新株引受権証券(分離型新株引受権付社債券の新株引受権証券を含みます。以下同じ。)および新株予約権証券
- 12) 外国または外国の者の発行する証券または証書で、前各号の証券または証書の性質を有するもの
- 13) 投資信託の受益証券(金融商品取引法第2条第1項第10号で定めるものをいい、外国投資信託を除きます。)
- 14) 投資証券(金融商品取引法第2条第1項第11号で定めるものをいい、外国投資証券を除きます。)
- 15) オプションを表示する証券または証書(金融商品取引法第2条第1項第19号で定めるものをいい、有価証券に係るものに限ります。)
- 16) 預託証書(金融商品取引法第2条第1項第20号で定めるもので、本邦通貨建のものとします。)
- 17) 指定金銭信託の受益証券(金融商品取引法第2条第1項第14号で定める受益証券発行信託の受益証券に限ります。)
- 18) 貸付債権信託受益権であって金融商品取引法第2条第1項第14号で定める受益証券発行信託の受益証券に表示されるべきもの
なお、1)、12)および16)の証券または証書のうち1)の証券または証書の性質を有するものを以下「株式」といい、2)から6)までの証券および12)ならびに16)の証券または証書のうち2)から6)までの証券の性質を有するものを以下「公社債」といい、13)および14)の証券を以下「投資信託証券」といいます。

委託会社は、信託金を上記 に掲げる有価証券のほか、次に掲げる金融商品により運用することを指図することができます。

- 1) 預金
- 2) 指定金銭信託(金融商品取引法第2条第1項第14号に規定する受益証券発行信託を除きます。)
- 3) コール・ローン
- 4) 手形割引市場において売買される手形

上記 の規定にかかわらず、この信託の設定、解約、償還、投資環境の変動等への対応等、委託会社が運用上必要と認めるときには、委託会社は、信託金を上記 の1)から4)に掲げる金融商品により運用することの指図ができます。

(3) 投資制限

株式への投資割合には制限を設けません。

新株引受権証券および新株予約権証券への投資は、取得時において投資信託財産の純資産総額の10%以下とします。

投資信託証券への投資は、投資信託財産の純資産総額の5%以下とします。

同一銘柄の株式への投資は、取得時において投資信託財産の純資産総額の10%以下とします。

同一銘柄の新株引受権証券および新株予約権証券への投資は、取得時において投資信託財産の純資産総額の5%以下とします。

同一銘柄の転換社債および新株予約権付社債のうち会社法第236条第1項第3号の財産が当該新株予約権付社債についての社債であって、当該社債と当該新株予約権がそれぞれ単独で存在し得ないことをあらかじめ明確にしているもの(以下会社法施行前の旧商法第341条ノ3第1項第7号および第8号の定めがある新株予約権付社債を含め「転換社債型新株予約権付社債」といいます。)への投資は、取得時において投資信託財産の純資産総額の10%以下とします。

外貨建資産への投資は行いません。

(4) その他

「しんきんグローバル6資産ファンド(1年決算型)」が「しんきん好配当利回り株マザーファンド」(親投資信託)の受益証券の一部解約を行う場合の信託財産留保額はありませ

「しんきん世界好配当利回り株マザーファンド」の概要

(1) 投資方針

投資対象

日本を除く世界各国の株式を主要投資対象とします。

投資態度

- 1) 日本を除く世界各国の配当利回りの高い企業の株式へ分散投資を行うことにより、安定した配当収益の獲得と投資信託財産の成長を目標とします。
- 2) 運用指図に関する権限は、シュロージャー・インベストメント・マネジメント・リミテッドに委託します。
- 3) 株式の銘柄選定にあたっては、銘柄ごとの配当利回り・増配期待・流動性に着目しつつ、企業の本質的価値分析も勘案して行います。
- 4) 外貨建資産については、原則として為替ヘッジを行いません。
- 5) 株式の組入比率は、原則として高位を保ちます。
- 6) 資金動向および市況動向等に急激な変化が生じたとき等やむを得ない事情が発生した場合には、上記のような運用ができないことがあります。

(2) 投資対象

投資の対象とする資産

この信託において投資の対象とする資産の種類は、次に掲げる特定資産（「特定資産」とは、投資信託及び投資法人に関する法律第2条第1項で定めるものをいいます。以下同じ。）とします。

- 1) 有価証券
- 2) デリバティブ取引に係る権利（金融商品取引法第2条第20項に規定するものをいい、約款第20条、第21条および第22条に定めるものに限りません。）
- 3) 金銭債権
- 4) 約束手形

投資の対象とする有価証券の範囲等

委託会社は、信託金を、主として次の有価証券に投資することを指図します。

- 1) 株券または新株引受権証書
- 2) 国債証券
- 3) 地方債証券
- 4) 特別の法律により法人の発行する債券
- 5) 社債券（新株引受権証券と社債券とが一体となった新株引受権付社債券（以下「分離型新株引受権付社債券」といいます。）の新株引受権証券を除きます。）
- 6) 特定目的会社に係る特定社債券（金融商品取引法第2条第1項第4号で定めるものをいいます。）
- 7) 特別の法律により設立された法人の発行する出資証券（金融商品取引法第2条第1項第6号で定めるものをいいます。）
- 8) 協同組織金融機関に係る優先出資証券または優先出資引受権を表示する証書（金融商品取引法第2条第1項第7号で定めるものをいいます。）
- 9) 特定目的会社に係る優先出資証券（金融商品取引法第2条第1項第8号で定めるものをいいます。）

- 10) コマーシャル・ペーパー
- 11) 新株引受権証券（分離型新株引受権付社債券の新株引受権証券を含みます。以下同じ。）および新株予約権証券
- 12) 外国または外国の者の発行する証券または証書で、前各号の証券または証書の性質を有するもの
- 13) 投資信託または外国投資信託の受益証券（金融商品取引法第2条第1項第10号で定めるものをいいます。）
- 14) 投資証券または外国投資証券（金融商品取引法第2条第1項第11号で定めるものをいいます。）
- 15) 外国貸付債権信託受益証券（金融商品取引法第2条第1項第18号で定めるものをいいます。）
- 16) オプションを表示する証券または証書（金融商品取引法第2条第1項第19号で定めるものをいい、有価証券に係るものに限ります。）
- 17) 預託証書（金融商品取引法第2条第1項第20号で定めるものをいいます。）
- 18) 外国法人が発行する譲渡性預金証書
- 19) 指定金銭信託の受益証券（金融商品取引法第2条第1項第14号で定める受益証券発行信託の受益証券に限ります。）
- 20) 貸付債権信託受益権であって金融商品取引法第2条第1項第14号で定める受益証券発行信託の受益証券に表示されるべきもの
- 21) 外国の者に対する権利で前号の有価証券の性質を有するもの
- 22) 抵当証券（金融商品取引法第2条第1項第16号で定めるものをいいます。）

なお、1)の証券または証書、12)ならびに17)の証券または証書のうち1)の証券または証書の性質を有するものを以下「株式」といい、2)から6)までの証券および12)ならびに17)の証券または証書のうち2)から6)までの証券の性質を有するものを以下「公社債」といい、13)の証券および14)の証券を以下「投資信託証券」といいます。

委託会社は、信託金を上記 に掲げる有価証券のほか、次に掲げる金融商品により運用することを指図することができます。

- 1) 預金
- 2) 指定金銭信託（金融商品取引法第2条第1項第14号に規定する受益証券発行信託を除きます。）
- 3) コール・ローン
- 4) 手形割引市場において売買される手形

上記 の規定にかかわらず、この信託の設定、解約、償還、投資環境の変動等への対応等、委託会社が運用上必要と認めるときには、委託会社は、信託金を上記 の1)から4)までに掲げる金融商品により運用することの指図ができます。

(3) 投資制限

株式への投資割合には、制限を設けません。

外貨建資産への投資割合には、制限を設けません。

新株引受権証券および新株予約権証券への投資割合には、取得時において投資信託財産の純資産総額の10%以下とします。

同一銘柄の株式への投資割合は、取得時において投資信託財産の純資産総額10%以下とします。

同一銘柄の新株引受権証券および新株予約権証券への投資割合には、取得時において投資信託財産の純資産総額の10%以下とします。

同一銘柄の転換社債および新株予約権付社債のうち会社法第236条第1項第3号の財産が当該新株予約権付社債についての社債であって、当該社債と当該新株予約権がそれぞれ単独で存在し得ないことをあらかじめ明確にしているもの(以下会社法施行前の旧商法第341条ノ3第1項第7号および第8号の定めがある新株予約権付社債を含め「転換社債型新株予約権付社債」といいます。)への投資は、取得時において投資信託財産の純資産総額の10%以下とします。

投資信託証券への投資割合は、投資信託財産の純資産総額の5%以下とします。

(4) その他

「しんきんグローバル6資産ファンド(1年決算型)」が「しんきん世界好配当利回り株マザーファンド」(親投資信託)の受益証券の一部解約を行う場合、親投資信託の基準価額から、当該基準価額に0.3%の率を乗じて得た額が信託財産留保額として控除されます。

「しんきん国内債券マザーファンド」の概要

(1) 投資方針

投資対象

我が国の公社債を主要投資対象とします。

投資態度

- 1) 「ダイワ・ボンド・インデックス総合」をベンチマークとします。
- 2) 投資対象とする公社債は、組入段階においていずれかの指定格付業者等から B B B 格相当以上の長期信用格付を得ている銘柄とします。
- 3) 国内企業およびそれに準じる発行体の発行するユーロ円建資産および外国企業の発行する円建資産・ユーロ円建資産を組み入れることがあります。
- 4) 運用にあたっては、マクロ経済分析等のファンダメンタルズ分析、債券市場分析等をふまえて投資戦略を決定し、ポートフォリオの構築をはかります。
- 5) 公社債の組入比率については原則として高位を保ちます。
- 6) 有価証券等の価格変動リスクを回避するため、国内において行われる有価証券先物取引、有価証券指数等先物取引、有価証券オプション取引、金利に係る先物取引および金利に係るオプション取引（以下「先物取引等」といいます。）を行うことができます。
- 7) 市況動向および資金動向等によっては、上記のような運用ができない場合があります。

(2) 投資対象

投資の対象とする資産

この信託において投資の対象とされる資産の種類は次に掲げるものとします。

次に掲げる特定資産（「特定資産」とは、投資信託及び投資法人に関する法律第2条第1項で定めるものをいいます。以下同じ。）

- 1) 有価証券
- 2) デリバティブ取引に係る権利（金融商品取引法第2条第20項に規定するものをいい、約款第17条、第18条および第19条に定めるものに限りません。）
- 3) 金銭債権
- 4) 約束手形

投資の対象とする有価証券の範囲等

委託会社は、信託金を、主として次の有価証券（本邦通貨表示のものに限りません。）に投資することを指図します。

- 1) 国債証券
- 2) 地方債証券
- 3) 特別の法律により法人の発行する債券
- 4) 社債券（新株引受権証券と社債券とが一体となった新株引受権付社債券（以下「分離型新株引受権付社債券」といいます。）の新株引受権証券を除きます。）
- 5) 特定目的会社にかかる特定社債券（金融商品取引法第2条第1項第4号で定めるものをいいます。）
- 6) コマーシャル・ペーパー
- 7) 外国または外国の者の発行する本邦通貨建の証券または証書で、前各号の証券または証書の性質を有するもの

- 8) 投資信託の受益証券(金融商品取引法第2条第1項第10号で定めるものをいい、外国投資信託は除きます。)のうち公社債投資信託の受益証券
- 9) 投資証券(金融商品取引法第2条第1項第11号で定めるものをいい、外国投資証券およびクロス・エンド型のもは除きます。)のうち公社債に投資する投資証券
- 10) 預託証券(金融商品取引法第2条第1項第20号で定めるもので、第1号から第5号までの証券の性質を有する本邦通貨建のものとしします。)
- 11) 外国法人が発行する本邦通貨建の譲渡性預金証券
- 12) 指定金銭信託の受益証券(金融商品取引法第2条第1項第14号で定める受益証券発行信託の受益証券に限ります。)
- 13) 指定金銭信託の受益証券(金融商品取引法第2条第1項第14号で定める受益証券発行信託の受益証券に限ります。)

なお、1)から5)までの証券および7)の証券または証券のうち1)から5)までの証券の性質を有するものを以下「公社債」といい、8)から9)の証券を以下「投資信託証券」といいます。

委託会社は、信託金を上記 に掲げる有価証券のほか、次に掲げる金融商品により運用することを指図することができます。

- 1) 預金
- 2) 指定金銭信託(金融商品取引法第2条第1項第14号に規定する受益証券発行信託を除きます。)
- 3) コール・ローン
- 4) 手形割引市場において売買される手形

上記 の規定にかかわらず、この信託の設定、解約、償還、投資環境の変動等への対応等、委託会社が運用上必要と認めるときには、委託会社は、信託金を上記 の1)から4)までに掲げる金融商品により運用することの指図ができます。

(3) 投資制限

株式への投資は行いません。

同一銘柄の転換社債および新株予約権付社債のうち会社法第236条第1項第3号の財産が当該新株予約権付社債についての社債であって、当該社債と当該新株予約権がそれぞれ単独で存在し得ないことをあらかじめ明確にしているもの(以下会社法施行前の旧商法第341条ノ3第1項第7号および第8号の定めがある新株予約権付社債を含め「転換社債型新株予約権付社債」といいます。)への投資割合は、投資信託財産の純資産総額の10%以下とします。

投資信託証券への投資割合は、投資信託財産の純資産総額の5%以下とします。

外貨建資産への投資は行いません。

(4) その他

「しんきんグローバル6資産ファンド(1年決算型)」が「しんきん国内債券マザーファンド」(親投資信託)の受益証券の一部解約を行う場合、親投資信託の基準価額から、当該基準価額に0.1%の率を乗じて得た額が信託財産留保額として控除されます。

「ダイワ・ボンド・インデックス」とは、日本における確定利付債券市場のパフォーマンスを測定するように設計された指数で、株式会社大和総研が計算、公表しています。

算出対象範囲が広く、日本の債券市場全体の動きを代表しています。債券価格の変動に加えて、日々のクーポン収入も加味されて算出されます。

ダイワ・ボンド・インデックスに関する著作権等知的財産権は大和証券株式会社および株式会社大和総研に帰属いたします。なお、大和証券株式会社および株式会社大和総研は、当ファンドの運用とは何ら関係はありません。

「しんきん欧州ソブリン債マザーファンド」の概要

(1) 投資方針

投資対象

欧州経済通貨同盟(EMU)参加国の国債、政府機関債および国際機関債を主要投資対象とします。

投資態度

- 1) 主としてEMU参加国の国債、政府機関債および国際機関債に投資します。
- 2) FTSE EMU国債インデックス(ヘッジなし・円ベース)をベンチマークとします。
- 3) 運用にあたっては、マクロ経済分析等のファンダメンタルズ分析、債券市場分析等をふまえて投資戦略を決定し、ポートフォリオの構築を図ります。
- 4) 外貨建資産の組入比率については、原則として高位を保ちます。
- 5) 外貨建資産については、原則として為替ヘッジを行いません。
- 6) 市況動向あるいは資金動向等によっては、上記のような運用ができない場合があります。

「しんきん米国ソブリン債マザーファンド」の概要

(1) 投資方針

投資対象

米国の国債、政府機関債および国際機関債を主要投資対象とします。

投資態度

- 1) 主として米国の国債、政府機関債および国際機関債に投資します。
- 2) FTSE米国国債インデックス(ヘッジなし・円ベース)をベンチマークとします。
- 3) 運用にあたっては、マクロ経済分析等のファンダメンタルズ分析、債券市場分析等をふまえて投資戦略を決定し、ポートフォリオの構築を図ります。
- 4) 外貨建資産の組入比率については、原則として高位を保ちます。
- 5) 外貨建資産については、原則として為替ヘッジを行いません。
- 6) 市況動向あるいは資金動向等によっては、上記のような運用ができない場合があります。

上記マザーファンドの主な投資戦略については、以下のとおりです。

金利リスクのコントロール

- 1) 金利水準の方向性について予想し、債券の「デュレーション」を長期化・短期化します。具体的には、マザーファンドのデュレーションをベンチマークとなるインデックスのデュレーションから±1年程度の範囲でコントロールします。
- 2) 「イールドカーブ」の変化に対する見通しを立て、相対的にパフォーマンスの良くなると予想した年限に資金配分します。

(注1) デュレーションとは、金利が変動した時に債券の価値が、どの程度変化するのかを表す指標です。

(注2) イールドカーブとは、同種類の債券の償還までの残存期間を横軸にとり、それに対応した利回りを縦軸にとった時に描かれる利回り曲線です。このイールドカーブが右上がりの場合を順イールド、右下がりの場合を逆イールドといいます。

国別配分(主として「しんきん欧州ソブリン債マザーファンド」について)

債券価格は、金利によって上下する性質があります。投資対象とするソブリン債等の金利環境は、国によって様々であるといえます。マザーファンドでは、相対的に金利低下が期待できる国への投資配分をベンチマーク比で多くすることによって、金利低下時の値上がり益を、より享受することを目指します。

(2) 投資対象(「しんきん欧州ソブリン債マザーファンド」および「しんきん米国ソブリン債マザーファンド」に共通です。)

投資の対象とする資産

この信託において投資の対象とされる資産の種類は、次に掲げる特定資産(「特定資産」とは、投資信託及び投資法人に関する法律第2条第1項で定めるものをいいます。以下同じ。)とします。

- 1) 有価証券
- 2) デリバティブ取引に係る権利(金融商品取引法第2条第20項に規定するものをいい、約款第16条、第17条および第18条に定めるものに限ります。)
- 3) 金銭債権
- 4) 約束手形

投資の対象とする有価証券の範囲等

委託会社は、信託金を、主として次の有価証券に投資することを指図します。

- 1) 国債証券
- 2) 地方債証券
- 3) 特別の法律により法人の発行する債券
- 4) 社債券(新株引受権証券と社債券とが一体となった新株引受権付社債券(以下「分離型新株引受権付社債券」といいます。))の新株引受権証券を除きます。)
- 5) 特定目的会社に係る特定社債券(金融商品取引法第2条第1項第4号で定めるものをいいます。)
- 6) コマーシャル・ペーパー
- 7) 外国または外国の者の発行する証券または証書で、前各号の証券または証書の性質を有するもの
- 8) 投資信託の受益証券(金融商品取引法第2条第1項第10号で定めるものをいい、外国投資信託は除きます。)のうち公社債投資信託の受益証券
- 9) 投資証券(金融商品取引法第2条第1項第11号で定めるものをいい、外国投資証券およびクローズド・エンド型のもは除きます。)のうち公社債に投資する投資証券
- 10) 預託証書(金融商品取引法第2条第1項第20号で定めるもので、第1号から第5号までの証券の性質を有する本邦通貨建のものとします。)
- 11) 外国法人が発行する譲渡性預金証書
- 12) 指定金銭信託の受益証券(金融商品取引法第2条第1項第14号で定める受益証券発行信託の受益証券に限ります。)
- 13) 貸付債権信託受益権であって金融商品取引法第2条第1項第14号で定める受益証券発行信託の受益証券に表示されるべきもの

なお、1)から5)までの証券および7)の証券または証書のうち1)から5)までの証券の性質を有するものを以下「公社債」といい、8)または9)の証券を以下「投資信託証券」といいます。

委託会社は、信託金を上記 に掲げる有価証券のほか、次に掲げる金融商品により運用することを指図することができます。

- 1) 預金
- 2) 指定金銭信託(金融商品取引法第2条第1項第14号に規定する受益証券発行信託を除きます。)
- 3) コール・ローン
- 4) 手形割引市場において売買される手形

上記 の規定にかかわらず、この信託の設定、解約、償還、投資環境の変動等への対応等、委託会社が運用上必要と認めるときには、委託会社は、信託金を上記 の1)から4)までに掲げる金融商品により運用することの指図ができます。

- (3) 投資制限 「しんきん欧州ソブリン債マザーファンド」および「しんきん米国ソブリン債マザーファンド」に共通です。

株式への投資は行いません。

外貨建資産への投資割合には制限を設けません。

同一銘柄の転換社債および新株予約権付社債のうち会社法第236条第1項第3号の財産が当該新株予約権付社債についての社債であって、当該社債と当該新株予約権がそれぞれ単独で存在し得ないことをあらかじめ明確にしているもの(以下会社法施行前の旧商法第341条ノ3第1項第7号および第8号の定めがある新株予約権付社債を含め「転換社債型新株予約権付社債」といいます。)への投資割合は、投資信託財産の純資産総額の5%以下とします。

投資信託証券への投資割合は、投資信託財産の純資産総額の5%以下とします。

- (4) その他

「しんきんグローバル6資産ファンド(1年決算型)」が「しんきん欧州ソブリン債マザーファンド」および「しんきん米国ソブリン債マザーファンド」(親投資信託)の受益証券の一部解約を行う場合の信託財産留保額はありません。

「FTSE EMU国債インデックス」と「FTSE米国国債インデックス」は「FTSE世界国債インデックス」のサブ・インデックスです。

「FTSE世界国債インデックス」は、FTSE Fixed Income LLCが開発した債券インデックスで1984年12月末を100とする世界主要国の国債の総合投資利回りを各市場の時価総額で加重平均し、指数化したものです。

上記の指数は、FTSE Fixed Income LLCの知的財産です。同社は各指数の算出、公表、利用に関する一切の権利を有しております。同社は、当ファンドの運用成績などに関する一切の責任を負いません。

「しんきん高格付外国債券マザーファンド」の概要

(1) 投資方針

投資対象

日本、米国、欧州経済通貨同盟（EMU）参加国を除く世界各国の国債、政府機関債、地方債および国際機関債を主要投資対象とします。

投資態度

- 1) 投資対象とする公社債は、組入時において、信用格付業者であるムーディーズ社またはスタンダード&プアーズ社のいずれかからAA格以上の信用格付を取得しているものとします。
- 2) 国別の投資配分比率は、各国の市場規模・経済規模等を勘案し決定します。
- 3) 各国のマクロ経済等のファンダメンタルズ分析、債券市場分析等をふまえて投資戦略を決定し、債券ポートフォリオの構築を図ります。
- 4) 外貨建資産の組入比率については、原則として高位を保ちます。
- 5) 外貨建資産については、原則として為替ヘッジを行いません。
- 6) 市況動向あるいは資金動向等によっては上記のような運用ができない場合があります。

(2) 投資対象

投資の対象とする資産

この信託において投資の対象とする資産の種類は次に掲げる特定資産（「特定資産」とは、投資信託及び投資法人に関する法律第2条第1項で定めるものをいいます。以下同じ。）とします。

- 1) 有価証券
- 2) デリバティブ取引に係る権利（金融商品取引法第2条第20項に規定するものをいい、約款第17条、第18条および第19条に定めるものに限りません。）
- 3) 金銭債権
- 4) 約束手形

投資の対象とする有価証券の範囲等

委託会社は、信託金を、主として次の有価証券に投資することを指図します。

- 1) 国債証券
- 2) 地方債証券
- 3) 特別の法律により法人の発行する債券
- 4) 社債券（新株引受権証券と社債券とが一体となった新株引受権付社債券（以下「分離型新株引受権付社債券」といいます。）の新株引受権証券を除きます。）
- 5) 特定目的会社に係る特定社債券（金融商品取引法第2条第1項第4号で定めるものをいいます。）
- 6) コマーシャル・ペーパー
- 7) 外国または外国の者の発行する証券または証書で、前各号の証券または証書の性質を有するもの
- 8) 投資信託の受益証券（金融商品取引法第2条第1項第10号で定めるものをいい、外国投資信託は除きます。）のうち公社債投資信託の受益証券
- 9) 投資証券（金融商品取引法第2条第1項第11号で定めるものをいい、外国投資証券およびクローズド・エンド型のは除きます。）のうち公社債に投資する投資証券

10) 預託証書(金融商品取引法第2条第1項第20号で定めるもので、第1号から第5号までの証券の性質を有するものとします。)

11) 外国法人が発行する譲渡性預金証書

12) 指定金銭信託の受益証券(金融商品取引法第2条第1項第14号で定める受益証券発行信託の受益証券に限ります。)

13) 貸付債権信託受益権であって金融商品取引法第2条第1項第14号で定める受益証券発行信託の受益証券に表示されるべきもの

なお、1)から5)までの証券および7)の証券または証書のうち1)から5)までの証券の性質を有するものを以下「公社債」といい、8)から9)の証券を以下「投資信託証券」といいます。

委託会社は、信託金を上記に掲げる有価証券のほか、次に掲げる金融商品により運用することを指図することができます。

1) 預金

2) 指定金銭信託(金融商品取引法第2条第1項第14号に規定する受益証券発行信託を除きます。)

3) コール・ローン

4) 手形割引市場において売買される手形

上記の規定にかかわらず、この信託の設定、解約、償還、投資環境の変動等への対応等、委託会社が運用上必要と認めるときには、委託会社は、信託金を上記の1)から4)までに掲げる金融商品により運用することの指図ができます。

(3) 投資制限

株式への投資は行いません。

投資信託証券への投資割合は、投資信託財産の純資産総額の5%以下とします。

同一銘柄の転換社債および新株予約権付社債のうち会社法第236条第1項第3号の財産が当該新株予約権付社債についての社債であって、当該社債と当該新株予約権がそれぞれ単独で存在し得ないことをあらかじめ明確にしているもの(以下会社法施行前の旧商法第341条ノ3第1項第7号および第8号の定めがある新株予約権付社債を含め「転換社債型新株予約権付社債」といいます。)への投資割合は、投資信託財産の純資産総額の5%以下とします。

外貨建資産への投資割合には制限を設けません。

(4) その他

「しんきんグローバル6資産ファンド(1年決算型)」が「しんきん高格付外国債券マザーファンド」(親投資信託)の受益証券の一部解約を行う場合、親投資信託の基準価額から、当該基準価額に0.10%の率を乗じて得た額が信託財産留保額として控除されます。

「しんきん」リートマザーファンド」の概要

(1) 投資方針

投資対象

主として我が国の金融商品取引所上場（上場予定を含みます。）の不動産投資信託証券を主要投資対象とします。

投資態度

- 1) 我が国の金融商品取引所上場（上場予定を含みます。）の不動産投資信託証券を主要投資対象とし、投資信託財産の着実な成長と安定した収益の確保を目指します。
- 2) 運用にあたっては、東京証券取引所が算出・公表する「東証REIT指数（配当込み）」をベンチマークとし、これを中長期的に上回る運用成果を目指して運用を行います。
- 3) 不動産投資信託証券の銘柄の選定にあたっては、主に次の項目に着目して行うことを基本とします。

イ) 財務分析

不動産投資信託証券の財務内容を分析し、信用リスクが高いと判断される銘柄を除外します。

ロ) 収益性分析

不動産投資信託証券の収益性および予想配当利回りの水準を分析します。

ハ) 流動性・価格分析

不動産投資信託証券の流動性（時価総額・売買代金など）や価格水準の側面から分析します。

- 4) 不動産投資信託証券の組入比率は、原則として高位を保ちます。
- 5) 市況動向あるいは資金動向等によっては、上記のような運用ができない場合があります。

(2) 投資対象

投資の対象とする資産

この信託において投資の対象とされる資産の種類は、次に掲げる特定資産（投資信託及び投資法人に関する法律第2条第1項で定めるものをいいます。以下同じ。）とします。

- 1) 有価証券
- 2) 金銭債権
- 3) 約束手形

投資の対象とする有価証券の範囲等

委託会社は、信託金を、主として我が国の金融商品取引所上場（上場予定を含みます。）の不動産投資信託証券のほか、次の有価証券（本邦通貨表示のものに限ります。）に投資することを指図します。

- 1) コマーシャル・ペーパー
- 2) 外国または外国の者の発行する本邦通貨建の証券または証書で、前号の証券または証書の性質を有するもの
- 3) 国債証券、地方債証券、特別の法律により法人の発行する債券および社債券（新株引受権証券と社債券とが一体となった新株引受権付社債券の新株引受権証券を除きます。）
- 4) 新投資口予約権証券（金融商品取引法第2条第1項第11号で定めるものをいいます。）

なお、3)の証券を以下「公社債」といい、公社債に係る運用の指図は短期社債等への投資ならびに買い現先取引（売戻し条件付の買い入れ）および債券貸借取引（現金担保付き債券借入れ）に限り行うことができるものとします。

委託会社は、信託金を上記 に掲げる有価証券のほか、次に掲げる金融商品により運用することを指図することができます。

- 1) 預金
- 2) 指定金銭信託(金融商品取引法第2条第1項第14号に規定する受益証券発行信託を除きます。)
- 3) コール・ローン
- 4) 手形割引市場において売買される手形

上記 の規定にかかわらず、この信託の設定、解約、償還、投資環境の変動等への対応等、委託会社が運用上必要と認めるときには、委託会社は、信託金を上記 の1)から4)までに掲げる金融商品により運用することの指図ができます。

(3) 投資制限

投資信託証券への投資割合には制限を設けません。

同一銘柄の投資信託証券への投資割合は、投資信託財産の純資産総額の30%を超えないものとします。

株式への投資は行いません。

外貨建資産への投資は行いません。

(4) その他

「しんきんグローバル6資産ファンド(1年決算型)」が「しんきんJリートマザーファンド」(親投資信託)の受益証券の一部解約を行う場合、親投資信託の基準価額から、当該基準価額に0.30%の率を乗じて得た額が信託財産留保額として控除されます。

東証REIT指数は、東京証券取引所に上場されている不動産投資信託(REIT)全銘柄を対象とした時価総額加重平均型の指数で、2003年3月31日の時価総額を基準として(株)東京証券取引所が算出・公表しています。

東証REIT指数は、銘柄数の増減など市況動向によらない時価総額の増減や増資などが発生する場合は、連続性を維持するため、基準時の時価総額が修正されます。

東証REIT指数(配当込み)の算出は、配当金落ち、有償減資の場合も基準時価総額の修正が行われます。

「しんきんグローバルリートマザーファンド」の概要

(1) 投資方針

投資対象

日本を除く世界各国の金融商品取引所上場（上場予定を含みます。）の不動産投資信託証券（一般社団法人投資信託協会規則に定める不動産投資信託証券をいいます。以下同じ。）を主要投資対象とします。

投資態度

- 1) 日本を除く世界各国の金融商品取引所上場（上場予定を含みます。）の不動産投資信託証券に投資し、S & P先進国REIT指数（除く日本、ヘッジなし・円ベース）の動きに連動する投資成果を目指して運用を行います。
- 2) 運用指図に関する権限は、ブラックロック・ジャパン株式会社に委託します。
- 3) 不動産投資信託証券の組入比率は、原則として高位を保ちます。
- 4) 外貨建資産については、原則として為替ヘッジを行いません。
- 5) 市況動向あるいは資金動向等によっては上記のような運用ができない場合があります。

(2) 投資対象

投資の対象とする資産

この信託において投資の対象とされる資産の種類は、次に掲げる特定資産（投資信託及び投資法人に関する法律第2条第1項で定めるものをいいます。以下同じ。）とします。

- 1) 有価証券
- 2) 金銭債権
- 3) 約束手形

投資の対象とする有価証券の範囲等

委託会社は、信託金を、主として日本を除く世界各国の金融商品取引所上場（上場予定を含みます。）の不動産投資信託証券（一般社団法人投資信託協会規則に定める不動産投資信託証券をいいます。）のほか、次の有価証券に投資することを指図します。

- 1) コマーシャル・ペーパーおよび短期社債等
- 2) 外国または外国の者の発行する証券または証書で、前号の証券の性質を有するもの
- 3) 投資信託または外国投資信託の受益証券
- 4) 投資証券もしくは投資法人証券または外国投資証券
- 5) 新投資口予約権証券（金融商品取引法第2条第1項第11号で定めるものをいいます。）

委託会社は、信託金を上記に掲げる有価証券のほか、次に掲げる金融商品により運用することを指図することができます。

- 1) 預金
- 2) 指定金銭信託（金融商品取引法第2条第1項第14号に規定する受益証券発行信託を除きます。）
- 3) コール・ローン
- 4) 手形割引市場において売買される手形

上記の規定にかかわらず、この信託の設定、解約、償還、投資環境の変動等への対応等、委託会社が運用上必要と認めるときには、委託会社は、信託金を上記の1)から4)までに掲げる金融商品により運用することの指図ができます。

(3) 投資制限

投資信託証券への投資割合には制限を設けません。

同一銘柄の投資信託証券への投資割合は、原則として投資信託財産の純資産総額の30%以内とします。ただし、S & P先進国REIT指数(除く日本、ヘッジなし・円ベース)における時価の構成割合が30%を超える不動産投資信託証券がある場合には、当該不動産投資信託証券へS & P先進国REIT指数(除く日本、ヘッジなし・円ベース)における構成割合の範囲で投資することができるものとします。

株式への投資は行いません。

外貨建資産への投資割合には制限を設けません。

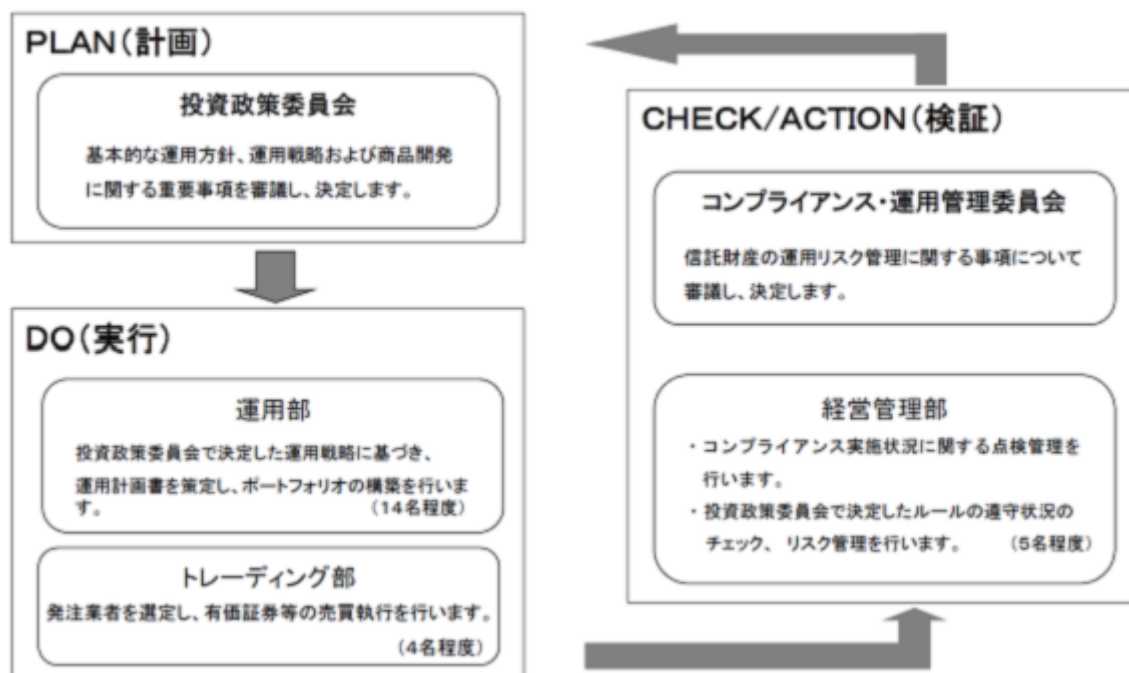
(4) その他

「しんきんグローバル6資産ファンド(1年決算型)」が「しんきんグローバルリートマザーファンド」(親投資信託)の受益証券の一部解約を行う場合、親投資信託の基準価額から、当該基準価額に0.30%の率を乗じて得た額が信託財産留保額として控除されます。

S & P先進国REIT指数(除く日本、ヘッジなし・円ベース)は、スタンダード&プアーズ(以下「S & P」といいます。)が有するS & Pグローバル株価指数の採用銘柄の中から不動産投資信託(REIT)および同様の制度に基づく銘柄の浮動株修正時価総額に基づいて算出される指数です。

（３）【運用体制】

当社のファンドの運用体制は、以下のとおりです。



投資プロセス

信金中央金庫グループおよび内外の調査機関からの情報に基づき、投資環境等について当社独自の綿密な調査・分析を行います。

投資政策委員会においては、ファンダメンタルズ分析、市場分析を踏まえて基本的な投資方針を策定します。また、基本的な投資方針に基づき当面の運用に当たってのガイドラインを決定し、併せて個別銘柄についての分析を行い、投資対象銘柄を選定します。

ファンドの運用体制等は、今後変更となる場合があります。

（４）【分配方針】

年1回の決算日に、原則として以下の方針に基づいて分配を行います。

分配対象額は、経費控除後の繰越分を含めた利子・配当等収益と売買益（評価益を含みません。）等の全額とします。

分配金額は、委託会社が基準価額水準等を勘案して決定します。ただし、分配対象収益が少額の場合には、分配を行わないこともあります。

留保益は、投資信託約款の運用の「基本方針」および「運用方法」に基づいて運用します。

（５）【投資制限】

「しんきんグローバル6資産ファンド（1年決算型）」の投資信託約款（以下「約款」といいます。）では、ファンドの運用に関して一定の制限および限度を定めています。かかる制限、限度は以下のとおりです。

株式への直接投資は行いません。

外貨建資産への直接投資は行いません。

信用リスク集中回避のための投資制限

一般社団法人投資信託協会規則に定める一の者に対する株式等エクスポージャー、債券等エクスポージャーおよびデリバティブ等エクスポージャーの投資信託財産の純資産総額に対する比率は、原則としてそれぞれ100分の10、合計で100分の20を超えないものとし、当該比率を超えることとなった場合には、委託会社は、一般社団法人投資信託協会規則に従い、当該比率以内になるよう調整を行うこととします。

特別の場合の外貨建有価証券への投資制限

外貨建有価証券への投資については、我が国の国際収支上の理由等により特に必要と認められる場合には、制約されることがあります。

委託会社は、投資信託財産の効率的な運用および運用の安定性に資するため、一部解約に伴う支払資金の手当て（一部解約に伴う支払資金の手当てのために借入れた資金の返済を含みます。）を目的として、資金借入れ（コール市場を通じる場合を含みます。）の指図を行うことができます。なお、当該借入金をもって有価証券等の運用は行わないものとします。

1) 上記の資金借入額は、次の各号に掲げる要件を満たす範囲内の額とします。

イ) 一部解約金の支払資金の手当てのために行った有価証券等の売却等による、受取りの確定している資金の額の範囲内。

ロ) 一部解約金支払日の前営業日において確定した、当該支払日における当該支払資金の不足額の範囲内。

ハ) 借入指図を行う日における、投資信託財産の純資産総額の10%以内。

2) 上記の借入期間は、有価証券等の売却等の代金の入金日までに限るものとします。

3) 借入金の利息は投資信託財産中より支弁します。

3【投資リスク】

「しんきんグローバル6資産ファンド（1年決算型）」は、値動きのある有価証券に投資しますので、基準価額は変動します。したがって、預貯金とは異なり、投資元本は保証されているものではありません。ファンドの運用による利益および損失は、すべて投資者に帰属します。

(1) 基準価額の変動要因

価格変動リスク

有価証券の価格は、国内および国外の政治・経済情勢、発行体の業績、市場の需給等を反映して変動します。組入る有価証券の価格が下落した場合には、基準価額が下落する要因となります。

金利リスク

金利リスクとは、金利変動により公社債等の価格が下落するリスクをいいます。一般的に金利低下局面では組入れた公社債等の価格は値上がりし、金利上昇局面では値下がります。また、償還までの期間が長い公社債等は、概して、短いものより金利変動に対応して大きく変動します。組入る有価証券の価格が下落した場合には、基準価額が下落する要因となります。

不動産投資信託のリスク

不動産投資信託は、不動産を実質的な投資対象としているために、他の金融商品と異なり、火災・自然災害や不動産に係る法制度の変更などの影響を受けて投資先の不動産の価値が変動する場合があります。当ファンドが投資する不動産投資信託の価格が下落した場合には、基準価額が下落する要因となります。

為替変動リスク

外貨建資産については、一般に外国為替相場が当該資産の通貨に対して円高になった場合には、基準価額が下落する要因となります。

信用リスク

有価証券等の発行体が経営不安、倒産等に陥った場合、またその可能性が高まった場合には当該発行体が発行する有価証券および短期金融商品の価格は下落し、場合によっては投資資金が回収できなくなることもあります。組入有価証券等の価格が下落した場合等には、基準価額が下落する要因となります。

流動性リスク

流動性リスクとは、有価証券を売買する際に、需給動向により希望する時期・価格で売買することができなくなるリスクをいいます。当ファンドが投資する有価証券の流動性が損なわれた場合には、基準価額が下落する要因となります。

カントリーリスク

海外の有価証券に投資する場合、投資する国の政治・経済情勢、外国為替規制、資本規制、制度変更等による影響を受けることがあり、基準価額が下落する要因となります。

上記の変動要因は主なもののみであり、上記に限定されるものではありません。

(2) その他の留意点

当ファンドのお取引に関しては、金融商品取引法第37条の6の規定（クーリング・オフ）の適用はありません。

(3) リスクの管理体制

運用部門から独立した管理部門が、ファンドのリスクとリターン計測・分析および法令遵守の観点から運用状況を監視します。モニタリングを日々行い、異常が検知された場合には、直ちに関連部門に報告し、是正を求める態勢としています。運用リスク管理状況は、原則月1回開催するコンプライアンス・運用管理委員会への報告を通じて、運用部門にフィードバックされ、適切なリスクの管理体制を構築しています。

投資リスクに対する管理体制等は、今後変更となる場合があります。

参考情報



※当ファンドの年間騰落率は、2020年10月から2020年12月です。

※基準価額(分配金再投資後)は、2019年10月末から2020年12月末です。

※上記の左グラフは、各月末における当ファンドの直近1年間の騰落率および基準価額(分配金再投資後)の推移を表示したものです。

※基準価額(分配金再投資後)は、分配金(税引前)を分配時に再投資したものと仮定して計算しています。しんきんアセットマネジメント投信(株)が公表している基準価額とは異なる場合があります。

※上記の右グラフは、当ファンドについては2020年10月から2020年12月、代表的な資産クラスについては2016年1月から2020年12月の5年間の年間騰落率の平均・最大・最小を表示したものです。当該グラフは、当ファンドと代表的な資産クラスを定量的に比較できるように作成したものであり、すべての資産クラスが当ファンドの投資対象とは限りません。

上記のグラフ・データは過去の実績を示したものであり、将来の成果を示唆・保証するものではありません。

代表的な資産クラスとの騰落率の比較に用いた指数について

資産クラス	指数名	詳細	権利の帰属先
日本株	東証株価指数 (TOPIX) (配当込み)	東京証券取引所第一部に上場している国内普通株式全銘柄を対象として算出した指数で、配当を考慮したものです。	東京証券取引所
先進国株	MSCI-KOKUSAI インデックス (配当込み、円ベース)	MSCI Inc.が開発した、日本を除く世界の先進国の株式を対象として算出した指数で、配当を考慮したものです。	MSCI Inc.
新興国株	MSCIエマージング・ マーケット・インデックス (配当込み、円ベース)	MSCI Inc.が開発した、世界の新興国の株式を対象として算出した指数で、配当を考慮したものです。	MSCI Inc.
日本国債	NOMURA-BPI 国債	野村證券株式会社が発表している日本の国債市場の動向を的確に表すために開発された投資収益指数です。	野村證券株式会社
先進国債	FTSE 世界国債インデックス (除く日本、円ベース)	FTSE Fixed Income LLCにより運営され、日本を除く世界主要国の国債の総合収益率を各市場の時価総額で加重平均した指数です。	FTSE Fixed Income LLC
新興国債	JPモルガン・ガバメント・ ボンド・インデックス・ エマージング・マーケット・ グローバル・ディバースファイド (円ベース)	J.P. Morgan Securities LLCが算出、公表している、新興国が発行する現地通貨建国債を対象にした指数です。	J.P. Morgan Securities LLC

(注) 海外の指数は、為替ヘッジを行わない投資を想定して、円ベースとしています。

※権利の帰属先は、当該指数に関する著作権、知的財産権その他一切の権利を有します。

※騰落率は、データソースが提供する各指数をもとに株式会社野村総合研究所が計算しておりますが、同社はその内容について、信憑性、正確性、完全性、最新性、網羅性、適時性を含む一切の保証を行いません。また、当該騰落率に関連して資産運用または投資判断をした結果生じた損害等、当該騰落率の利用に起因する損害および一切の問題について、何らの責任も負いません。

4【手数料等及び税金】

(1)【申込手数料】

申込手数料は、購入金額に応じて購入価額に2.2%（税抜2.0%）を上限に、販売会社が個別に定める手数料率を乗じて得た額とします。

（購入金額とは「買付申込日の翌営業日の基準価額×申込口数」をいいます。）

収益分配金の再投資に際しては、申込手数料は掛かりません。

申込手数料には、消費税等相当額が課されます。

申込手数料は、販売会社によるファンドの募集・販売に関する取扱い事務および情報提供の対価です。

販売会社が定める申込手数料については、販売会社または下記の照会先までお問い合わせください。

<照会先>
しんきんアセットマネジメント投信株式会社（委託会社）
<コールセンター> 0120-781812
携帯電話・PHSからは 03-5524-8181（受付時間：営業日の9:00～17:00）
<ホームページ> <https://www.skam.co.jp>

(2)【換金（解約）手数料】

換金（解約）手数料はありませんが、一部解約時に基準価額の0.3%を信託財産留保額としてご負担いただきます。

「信託財産留保額」とは、運用の安定性を確保するために、換金する受益者が負担する金額で投資信託財産に留保される額です。

(3)【信託報酬等】

純資産総額に対して、年率1.111%（税抜1.01%）

1万口あたりの信託報酬：保有期間中の平均基準価額×信託報酬率×（保有日数／365）

※上記の計算方法は簡便法であるため、算出された値は概算値になります。

※運用管理費用は、計算期間を通じて毎日計算され、毎計算期間の最初の6か月終了日および毎計算期間末、または信託終了のときに投資信託財産から支払われます。

運用管理費用
（信託報酬）

支払先	配分（税抜）および役務の内容	
委託会社	純資産総額に対して、 年率0.48%	ファンドの運用、受託会社への運用指図、法定書類の作成等の対価
販売会社	純資産総額に対して、 年率0.50%	交付運用報告書等各種書類の送付、顧客口座の管理および購入後の情報提供等の対価
受託会社	純資産総額に対して、 年率0.03%	運用財産の保管および管理、委託会社からの運用指図の実行等の対価

委託会社の運用管理費用（信託報酬）には、シュローダー・インベストメント・マネジメント・リミテッドへ支払う投資顧問報酬（しんきん世界好配当利回り株マザーファンドの純資産総額に対して、年率0.50%（税抜）以内）およびブラックロック・ジャパン株式会社へ支払う投資顧問報酬（しんきんグローバルリートマザーファンドの純資産総額に対して、年率0.50%（税抜）以内）が含まれています。

「税抜」における「税」とは、消費税等相当額をいいます。

(4) 【その他の手数料等】

投資信託財産において、一部解約に伴う支払資金の手当て等を目的とし、資金の借入れの指図を行った場合、当該借入金の利息は投資信託財産から支払われます。

投資信託財産に関する租税、信託事務の処理に要する諸費用、受託会社の立替えた立替金の利息および投資信託財産に係る監査費用ならびに当該監査費用に係る消費税等に相当する金額は、受益者の負担とし、投資信託財産から支払われます。

ファンドの組入有価証券の売買の際に発生する売買委託手数料、売買委託手数料に係る消費税等相当額および外貨建資産の保管等に要する費用は投資信託財産から支払われます。

投資信託財産に係る監査費用は、計算期間を通じて毎日、投資信託財産の純資産総額に年率0.0055%（税抜0.005%）を乗じて計算し、毎計算期間の最初の6か月終了日および毎計算期末または信託終了のときに投資信託財産から支払われます。

当ファンドの手数料等の合計額については、投資者がファンドを保有される期間に応じて異なりますので、表示することができません。

(5) 【課税上の取扱い】

課税上は株式投資信託として取り扱われます。

個別元本について

- 1) 受益者ごとの信託時の受益権の価額等（申込手数料および当該申込手数料に係る消費税等相当額は含まれません。）が当該受益者の元本（個別元本）にあたります。
- 2) 受益者が同一ファンドの受益権を複数回取得した場合、個別元本は、当該受益者が追加信託を行うつど当該受益者の受益権口数で加重平均することにより算出されます。
- 3) 同一ファンドを複数の販売会社で取得する場合には各販売会社ごとに、個別元本が算出されます。また、同一販売会社であっても複数支店等で同一ファンドを取得する場合は、当該支店等ごとに個別元本の算出が行われる場合があります。

収益分配金について

収益分配金には、課税扱いとなる「普通分配金」と非課税扱いとなる「元本払戻金（特別分配金）」（受益者ごとの元本の一部払戻しに相当する部分）の区分があります。受益者が「元本払戻金（特別分配金）」を受取った場合、収益分配金発生時にその個別元本から当該「元本払戻金（特別分配金）」を控除した額が、その後の当該受益者の個別元本となります。

個別元本および収益分配金の区分については、後記〈個別元本および収益分配金の区分の具体例〉をご参照ください。

個人、法人別の課税上の取扱いについて

1) 個人の受益者に対する課税

収益分配金に対する課税	収益分配金のうち課税扱いとなる普通分配金については、20.315%（所得税15%、復興特別所得税0.315%および地方税5%）の税率による源泉徴収が行われ、申告不要制度が適用されます。なお、確定申告を行い、申告分離課税または総合課税（配当控除の適用はありません。）を選択することもできます。
換金時および償還時	一部解約時および償還時の差益（解約価額および償還価額から取得費用（申込手数料（税込）を含む）を控除した利益）については、譲渡所得とみなされ、20.315%（所得税15%、復興特別所得税0.315%および地方税5%）の税率により、申告分離課税が適用されます。
損益通算について	一部解約時および償還時の損失については、確定申告により、上場株式等の譲渡益と相殺することができ、申告分離課税を選択した上場株式等の配当所得との損益通算も可能です。 一部解約時および償還時の差益については、他の上場株式等の譲渡損との相殺が可能です。 特定公社債等（公募公社債投資信託を含みます。）の譲渡益および利子等も通算が可能です。

少額投資非課税制度「愛称: N I S A（ニーサ）」および未成年者少額投資非課税制度「愛称: ジュニア N I S A（ニーサ）」をご利用になれます。毎年、一定額の範囲で新たに購入した公募株式投資信託等から生じる配当所得および譲渡所得が一定期間非課税となります。ご利用になれるのは、販売会社で非課税口座を開設するなど、一定の条件に該当する方が対象となります。詳しくは、販売会社にお問い合わせください。

2) 法人の受益者に対する課税

収益分配時ならびに換金時および償還時の差益に対する課税	法人の受益者が支払いを受ける収益分配金のうち課税扱いとなる普通分配金ならびに一部解約時および償還時の個別元本超過額については、15.315%（所得税15%および復興特別所得税0.315%）の税率で源泉徴収され法人の受取額となります。地方税の源泉徴収はありません。 収益分配金のうち所得税法上課税対象となるのは普通分配金のみであり、特別分配金には課税されません。 益金不算入制度の適用はありません。
-----------------------------	--

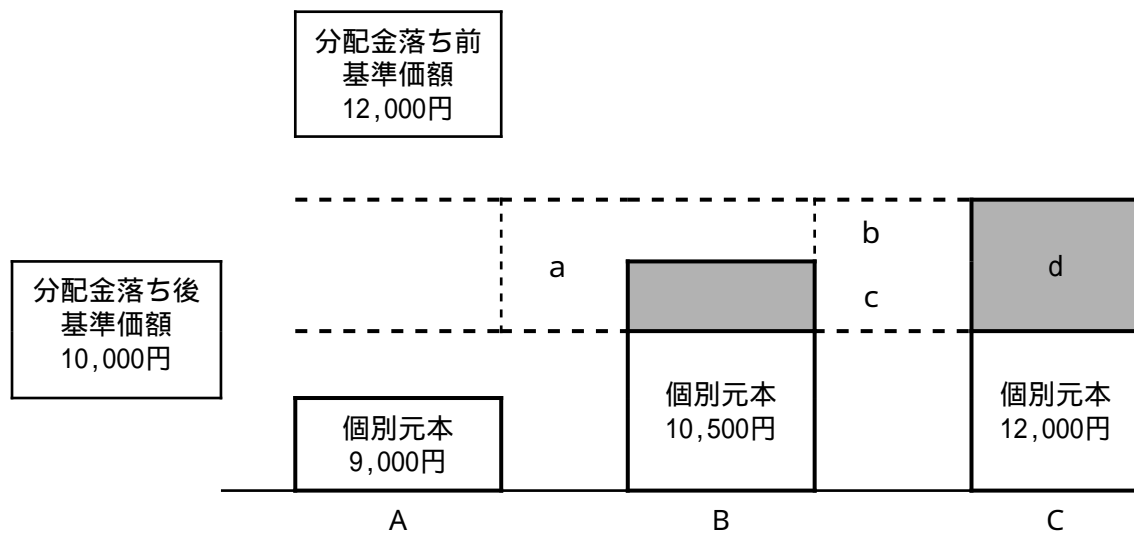
外貨建資産への投資により外国税額控除の適用となった場合には、分配時の税金が上記と異なる場合があります。

取得申込者によって取扱いが異なる場合があります。また、税法が改正された場合等には、上記の内容が変更になることがあります。

税金の取扱いの詳細については、税務専門家等にご確認されることをお勧めします。

< 個別元本および収益分配金の区分の具体例 >

分配金支払い前の基準価額が1万口当り12,000円、2,000円の収益分配を行い分配金落ち後の基準価額が10,000円となったケース。



- A) 収益分配金受取前の個別元本が9,000円の場合
分配金落ち後の基準価額が分配金受取前の個別元本を上回っているため、aの部分(2,000円)は普通分配金となり、収益分配金落ち後の個別元本は9,000円のまま変わりません。
- B) 収益分配金受取前の個別元本が10,500円の場合
分配金落ち後の基準価額が当初の個別元本を下回っているため、cの部分(500円)は「元本払戻金（特別分配金）」となり、収益分配金(2,000円)からc「元本払戻金（特別分配金）」(500円)を差引いた残りのbの部分(1,500円)は普通分配金となります。
収益分配金受取後の個別元本は
収益分配金受取前個別元本(10,500円) - 「元本払戻金（特別分配金）」(500円) = 10,000円となります。
- C) 収益分配金受取前の個別元本が12,000円の場合
分配金落ち後の基準価額が当初の個別元本を下回っているため、dの部分(2,000円)は「元本払戻金（特別分配金）」となります。
収益分配金受取後の個別元本は
収益分配金受取前個別元本(12,000円) - 「元本払戻金（特別分配金）」(2,000円) = 10,000円となります。

取得申込者によって、取扱いが異なる場合があります。また、税法が改正された場合等には、上記の内容が変更になることがあります。詳しくは販売会社にお問い合わせください。

5【運用状況】

以下は2020年12月30日現在の運用状況です。

投資比率とは、ファンドの純資産総額に対する当該資産の時価または評価金額の比率です。
投資比率の内訳と合計は、端数処理の関係で一致しない場合があります。

【しんきんグローバル6資産ファンド（1年決算型）】

(1)【投資状況】

資産の種類	国/地域	時価合計(円)	投資比率(%)
親投資信託受益証券	日本	720,156,448	99.22
現金・預金・その他の資産(負債控除後)		5,638,614	0.78
合計(純資産総額)		725,795,062	100.00

(2)【投資資産】

【投資有価証券の主要銘柄】

イ. 評価額上位銘柄明細

順位	国/地域	種類	銘柄名	数量	簿価 単価 (円)	簿価 金額 (円)	評価 単価 (円)	評価 金額 (円)	投資 比率 (%)
1	日本	親投資信託 受益証券	しんきんJリートマザーファン ド	53,205,278	2.1648	115,183,614	2.3241	123,654,386	17.04
2	日本	親投資信託 受益証券	しんきん世界好配当利回り株マ ザーファンド	55,894,888	1.7761	99,274,911	2.1618	120,833,568	16.65
3	日本	親投資信託 受益証券	しんきんグローバルリートマ ザーファンド	73,079,316	1.5161	110,798,268	1.6373	119,652,764	16.49
4	日本	親投資信託 受益証券	しんきん好配当利回り株マザー ファンド	57,822,484	1.8854	109,022,061	2.0590	119,056,494	16.40
5	日本	親投資信託 受益証券	しんきん国内債券マザーファン ド	88,218,914	1.3287	117,216,472	1.3329	117,586,990	16.20
6	日本	親投資信託 受益証券	しんきん欧州ソブリン債マザー ファンド	23,394,037	1.6045	37,536,030	1.7177	40,183,937	5.54
7	日本	親投資信託 受益証券	しんきん米国ソブリン債マザー ファンド	23,251,371	1.7594	40,909,805	1.7039	39,618,011	5.46
8	日本	親投資信託 受益証券	しんきん高格付外国債券マザー ファンド	29,587,482	1.2665	37,475,236	1.3374	39,570,298	5.45

ロ. 種類別投資比率

種類	投資比率（％）
親投資信託受益証券	99.22
合計	99.22

【投資不動産物件】

該当事項はありません。

【その他投資資産の主要なもの】

該当事項はありません。

（ 3 ） 【運用実績】

【純資産の推移】

期別	純資産総額（円）		1万口当たり純資産額（円）	
	（分配落）	（分配付）	（分配落）	（分配付）
第1計算期間末（2020年 6月12日）	436,175,570	436,175,570	8,878	8,878
2019年12月末日	201,377,841		10,235	
2020年 1月末日	267,721,350		10,185	
2月末日	338,633,295		9,644	
3月末日	336,319,262		8,404	
4月末日	393,027,175		8,586	
5月末日	420,996,325		8,834	
6月末日	461,685,517		8,840	
7月末日	579,405,027		8,761	
8月末日	624,255,702		9,082	
9月末日	607,892,741		8,890	
10月末日	609,743,840		8,630	
11月末日	681,519,330		9,349	
12月末日	725,795,062		9,582	

【分配の推移】

期	計算期間	1万口当たりの分配金（円）
第1期	2019年10月16日～2020年 6月12日	0

【収益率の推移】

期	計算期間	収益率（％）
第1期	2019年10月16日～2020年6月12日	11.22
第2期（中間）	2020年6月13日～2020年12月12日	6.80

(注)各計算期間の収益率は、計算期間末の基準価額（分配落ち）に当該計算期間の分配金を加算し、当該計算期間の直前の計算期間末の基準価額（分配落ち。以下「前期末基準価額」といいます。）を控除した額を前期末基準価額で除して得た数に100を乗じた数です。

（４）【設定及び解約の実績】

期	計算期間	設定口数（口）	解約口数（口）
第1期	2019年10月16日～2020年6月12日	493,026,975	1,701,156
第2期（中間）	2020年6月13日～2020年12月12日	318,894,704	57,510,844

(注)第1計算期間の設定口数には、当初設定口数を含みます。

(参考)

しんきん好配当利回り株マザーファンド

投資状況

資産の種類	国/地域	時価合計(円)	投資比率(%)
株式	日本	28,051,551,960	99.47
現金・預金・その他の資産(負債控除後)		150,452,214	0.53
合計(純資産総額)		28,202,004,174	100.00

投資資産

投資有価証券の主要銘柄

イ. 評価額上位銘柄明細

順位	国/地域	種類	銘柄名	業種	数量	簿価 単価 (円)	簿価 金額 (円)	評価 単価 (円)	評価 金額 (円)	投資 比率 (%)
1	日本	株式	三菱重工業	機械	128,800	2,649.91	341,308,778	3,156.00	406,492,800	1.44
2	日本	株式	三井金属鉱業	非鉄金属	104,800	2,590.49	271,483,515	3,785.00	396,668,000	1.41
3	日本	株式	デンソー	輸送用機器	61,500	3,401.46	209,189,916	6,134.00	377,241,000	1.34
4	日本	株式	コニカミノルタ	電気機器	952,000	397.90	378,808,356	394.00	375,088,000	1.33
5	日本	株式	三洋化成工業	化学	67,900	3,683.76	250,127,818	5,510.00	374,129,000	1.33
6	日本	株式	トヨタ自動車	輸送用機器	44,300	6,362.15	281,843,620	7,957.00	352,495,100	1.25
7	日本	株式	東京エレクトロン	電気機器	9,100	17,110.00	155,701,000	38,400.00	349,440,000	1.24
8	日本	株式	ヤマダホールディングス	小売業	634,400	467.39	296,518,274	548.00	347,651,200	1.23
9	日本	株式	住友電気工業	非鉄金属	253,800	1,090.49	276,766,827	1,366.50	346,817,700	1.23
10	日本	株式	積水ハウス	建設業	165,000	1,754.24	289,450,882	2,100.00	346,500,000	1.23
11	日本	株式	T K C	情報・通信業	44,500	4,405.84	196,060,320	7,740.00	344,430,000	1.22
12	日本	株式	スター精密	機械	205,800	1,049.81	216,051,465	1,654.00	340,393,200	1.21
13	日本	株式	野村不動産ホールディングス	不動産業	148,700	1,677.95	249,511,165	2,283.00	339,482,100	1.20
14	日本	株式	日東電工	化学	36,700	4,324.90	158,723,830	9,230.00	338,741,000	1.20
15	日本	株式	アマダ	機械	298,600	816.27	243,740,020	1,133.00	338,313,800	1.20
16	日本	株式	SANKYO	機械	120,900	2,883.60	348,627,356	2,790.00	337,311,000	1.20
17	日本	株式	小松製作所	機械	119,300	1,680.91	200,532,671	2,817.50	336,127,750	1.19

18	日本	株式	東レ	繊維製品	547,700	487.48	266,992,796	610.90	334,589,930	1.19
19	日本	株式	日本電信電話	情報・通信業	126,200	2,497.59	315,196,612	2,645.50	333,862,100	1.18
20	日本	株式	帝人	繊維製品	171,500	1,661.43	284,936,292	1,940.00	332,710,000	1.18
21	日本	株式	メイテック	サービス業	62,000	4,188.83	259,707,632	5,360.00	332,320,000	1.18
22	日本	株式	サンゲツ	卸売業	213,900	1,487.87	318,256,968	1,551.00	331,758,900	1.18
23	日本	株式	三菱ケミカルホールディングス	化学	530,900	605.83	321,636,247	624.20	331,387,780	1.18
24	日本	株式	アステラス製薬	医薬品	207,400	1,480.93	307,146,500	1,594.00	330,595,600	1.17
25	日本	株式	伊藤忠商事	卸売業	111,400	2,134.87	237,825,435	2,964.00	330,189,600	1.17
26	日本	株式	キヤノン	電気機器	166,500	2,146.21	357,345,537	1,978.00	329,337,000	1.17
27	日本	株式	キリンホールディングス	食料品	135,000	2,149.72	290,213,187	2,434.00	328,590,000	1.17
28	日本	株式	三井物産	卸売業	173,100	1,512.54	261,821,295	1,889.50	327,072,450	1.16
29	日本	株式	住友商事	卸売業	238,900	1,218.89	291,193,776	1,365.50	326,217,950	1.16
30	日本	株式	出光興産	石油・石炭製品	143,700	2,383.39	342,493,380	2,270.00	326,199,000	1.16

ロ. 種類別及び業種別の投資比率

種類	国内/外国	業種	投資比率(%)
----	-------	----	---------

株式	国内	水産・農林業	1.12
		建設業	3.34
		食料品	2.25
		繊維製品	2.37
		化学	7.08
		医薬品	3.42
		石油・石炭製品	2.29
		ゴム製品	2.13
		ガラス・土石製品	1.12
		鉄鋼	1.13
		非鉄金属	2.64
		金属製品	2.09
		機械	9.65
		電気機器	10.36
		輸送用機器	5.86
		精密機器	1.10
		その他製品	2.12
		電気・ガス業	2.13
		陸運業	2.19
		倉庫・運輸関連業	1.06
		情報・通信業	6.83
		卸売業	6.91
		小売業	2.35
		銀行業	6.69
		証券、商品先物取引業	2.23
		保険業	3.36
		不動産業	1.20
サービス業	4.45		
合計		99.47	

投資不動産物件

該当事項はありません。

その他投資資産の主要なもの

該当事項はありません。

しんきん世界好配当利回り株マザーファンド

投資状況

資産の種類	国/地域	時価合計(円)	投資比率(%)
株式	アメリカ	6,398,082,208	27.83
	ドイツ	1,648,866,474	7.17
	イタリア	1,373,999,515	5.98
	フランス	2,085,359,757	9.07
	オランダ	285,455,410	1.24
	スペイン	718,962,579	3.13
	ベルギー	597,923,595	2.60
	イギリス	7,391,414,187	32.15
	スイス	354,777,762	1.54
	ノルウェー	203,074,686	0.88
	オーストラリア	670,190,029	2.91
	シンガポール	467,746,789	2.03
	小計	22,195,852,991	96.54
現金・預金・その他の資産(負債控除後)		796,185,827	3.46
合計(純資産総額)		22,992,038,818	100.00

投資資産

投資有価証券の主要銘柄

イ. 評価額上位銘柄明細

順位	国/地域	種類	銘柄名	業種	数量	簿価 単価 (円)	簿価 金額 (円)	評価 単価 (円)	評価 金額 (円)	投資 比率 (%)
1	アメリカ	株式	INTL BUSINESS MACHINES CORP	ソフト ウェア・ サービス	67,677	12,707.72	860,021,043	12,813.29	867,165,704	3.77
2	アメリカ	株式	HP INC	テクノロ ジー・ ハード ウェアお よび機器	326,258	1,698.43	554,128,006	2,489.17	812,113,257	3.53
3	イギリス	株式	IMPERIAL BRANDS PLC	食品・飲 料・タバ コ	342,649	2,051.15	702,827,717	2,203.56	755,048,727	3.28

4	イギリス	株式	WM MORRISON SUPERMARKETS	食品・生 活必需品 小売り	2,965,391	258.66	767,048,793	250.20	741,964,224	3.23
5	スペイン	株式	REPSOL SA	エネ ル ギ ー	658,537	998.82	657,765,699	1,055.46	695,060,976	3.02
6	イギリス	株式	PEARSON PLC	メデ ィ ア・娯 楽	711,349	661.34	470,449,665	973.42	692,446,208	3.01
7	イギリス	株式	ANGLO AMERICAN PLC	素 材	197,984	2,174.20	430,457,011	3,459.84	684,994,131	2.98
8	オース トラ リア	株式	SOUTH32 LTD	素 材	3,386,707	149.79	507,315,161	197.88	670,190,029	2.91
9	イギリス	株式	NATWEST GROUP PLC	銀 行	2,904,254	164.98	479,165,897	228.39	663,319,908	2.88
10	アメリカ	株式	INTEL CORP	半 導 体・ 半 導 体 製 造 装 置	126,892	5,654.20	717,473,381	5,111.86	648,654,774	2.82
11	イタリア	株式	ENI SPA	エネ ル ギ ー	589,339	1,093.03	644,170,806	1,086.94	640,579,609	2.79
12	イギリス	株式	CENTRICA PLC	公 益 事 業	9,918,125	55.92	554,700,895	64.19	636,657,951	2.77
13	イギリス	株式	TESCO PLC	食品・生 活必需品 小売り	1,909,639	327.17	624,793,396	327.03	624,526,390	2.72
14	イギリス	株式	STANDARD CHARTERED PLC	銀 行	924,952	587.24	543,172,513	655.75	606,542,639	2.64
15	ベルギー	株式	AGEAS	保 険	106,922	4,459.75	476,845,764	5,592.14	597,923,595	2.60
16	アメリカ	株式	PFIZER INC	医 薬 品・ バ イ オ テ ク ノ ロ ジ ー・ ラ イ フ サイ エ ンス	144,356	3,619.39	522,481,384	3,834.67	553,558,344	2.41
17	アメリカ	株式	WESTERN UNION CO	ソ フ ト ウ ェ ア・ サ ー ビ ス	238,934	2,123.82	507,452,808	2,233.52	533,666,257	2.32
18	フランス	株式	PUBLICIS GROUPE SA	メデ ィ ア・娯 楽	97,578	3,493.66	340,904,746	5,282.38	515,445,003	2.24
19	アメリカ	株式	XEROX HOLDINGS CORPORATION	テ ク ノ ロ ジ ー・ ハ ー ド ウ ェ ア お よ び 機 器	217,361	1,840.22	399,994,233	2,371.18	515,403,143	2.24
20	ドイツ	株式	CONTINENTAL AG	自 動 車・ 自 動 車 部 品	32,286	10,554.62	340,766,558	15,583.11	503,116,370	2.19
21	アメリカ	株式	OMNICOM GROUP	メデ ィ ア・娯 楽	77,676	5,720.44	444,341,286	6,422.17	498,848,865	2.17
22	フランス	株式	SOCIETE BIC SA	商 業・ 専 門 サ ー ビ ス	81,988	5,773.68	473,372,968	6,032.66	494,606,056	2.15

23	イギリス	株式	GLAXOSMITHKLINE PLC	医薬品・ バイオテ クノロ ジー・ラ イフサイ エンス	257,595	2,284.65	588,516,683	1,909.66	491,919,269	2.14
24	イタリア	株式	INTESA SANPAOLOA	銀行	1,973,208	190.42	375,748,133	243.71	480,907,510	2.09
25	ドイツ	株式	BAYER AG	医薬品・ バイオテ クノロ ジー・ラ イフサイ エンス	76,995	5,955.85	458,570,999	6,162.15	474,454,970	2.06
26	シンガ ポール	株式	GENTING SINGAPORE LTD	消費者 サービス	7,054,100	57.72	407,214,851	66.30	467,746,789	2.03
27	アメリカ	株式	MOLSON COORS BREWING CO -B	食品・飲 料・タバ コ	96,455	3,870.89	373,367,659	4,713.38	454,630,032	1.98
28	イギリス	株式	WPP PLC	メディ ア・娯楽	386,824	864.08	334,249,822	1,144.28	442,637,627	1.93
29	イギリス	株式	ROYAL DUTCH SHELL PLC-B SHS	エネル ギー	241,441	1,812.98	437,729,290	1,790.53	432,308,541	1.88
30	アメリカ	株式	CITIGROUP INC	銀行	62,003	4,958.68	307,453,347	6,304.18	390,878,383	1.70

ロ.種類別及び業種別の投資比率

種類	国内/外国	業種	投資比率(%)
株式	外国	エネルギー	10.11
		素材	5.89
		商業・専門サービス	2.15
		自動車・自動車部品	3.63
		耐久消費財・アパレル	1.54
		消費者サービス	2.03
		メディア・娯楽	12.42
		食品・生活必需品小売り	5.94
		食品・飲料・タバコ	5.26
		ヘルスケア機器・サービス	0.14
		医薬品・バイオテクノロジー・ライフサイエンス	8.26
		銀行	15.78
		保険	4.26
		ソフトウェア・サービス	6.09
		テクノロジー・ハードウェアおよび機器	7.42
公益事業	2.77		
	半導体・半導体製造装置	2.82	
合計			96.54

投資不動産物件

該当事項はありません。

その他投資資産の主要なもの

該当事項はありません。

しんきん国内債券マザーファンド

投資状況

資産の種類	国 / 地域	時価合計（円）	投資比率（％）
国債証券	日本	13,044,274,500	82.34
地方債証券	日本	1,412,113,000	8.91
特殊債券	日本	201,730,000	1.27
社債券	日本	1,104,969,000	6.97
現金・預金・その他の資産(負債控除後)		78,916,805	0.50
合計(純資産総額)		15,842,003,305	100.00

投資資産

投資有価証券の主要銘柄

イ. 評価額上位銘柄明細

順位	国 / 地域	種類	銘柄名	数量	簿価 単価 (円)	簿価 金額 (円)	評価 単価 (円)	評価 金額 (円)	利率 (%)	償還期限	投資 比率 (%)
1	日本	国債証券	第346回利付国債(10年)	500,000,000	101.29	506,451,000	101.24	506,240,000	0.1	2027/3/20	3.20
2	日本	国債証券	第174回利付国債(20年)	450,000,000	100.18	450,844,500	100.09	450,409,500	0.4	2040/9/20	2.84
3	日本	国債証券	第355回利付国債(10年)	400,000,000	101.20	404,832,000	101.23	404,924,000	0.1	2029/6/20	2.56
4	日本	国債証券	第357回利付国債(10年)	400,000,000	101.03	404,140,000	101.07	404,304,000	0.1	2029/12/20	2.55
5	日本	国債証券	第144回利付国債(5年)	400,000,000	101.00	404,000,000	100.98	403,940,000	0.1	2025/6/20	2.55
6	日本	国債証券	第360回利付国債(10年)	400,000,000	100.73	402,958,000	100.77	403,100,000	0.1	2030/9/20	2.54
7	日本	国債証券	第137回利付国債(5年)	400,000,000	100.68	402,720,000	100.65	402,608,000	0.1	2023/9/20	2.54

8	日本	国債証券	第419回利付国債(2年)	400,000,000	100.45	401,832,000	100.43	401,756,000	0.1	2022/12/1	2.54
9	日本	国債証券	第413回利付国債(2年)	400,000,000	100.37	401,492,000	100.32	401,292,000	0.1	2022/6/1	2.53
10	日本	国債証券	第132回利付国債(5年)	400,000,000	100.37	401,480,000	100.32	401,284,000	0.1	2022/6/20	2.53
11	日本	国債証券	第66回利付国債(30年)	400,000,000	93.86	375,456,000	93.97	375,912,000	0.4	2050/3/20	2.37
12	日本	国債証券	第161回利付国債(20年)	350,000,000	105.01	367,559,500	104.95	367,328,500	0.6	2037/6/20	2.32
13	日本	国債証券	第146回利付国債(20年)	300,000,000	119.55	358,656,000	119.55	358,662,000	1.7	2033/9/20	2.26
14	日本	国債証券	第333回利付国債(10年)	350,000,000	102.79	359,793,000	102.33	358,165,500	0.6	2024/3/20	2.26
15	日本	国債証券	第42回利付国債(30年)	280,000,000	126.76	354,930,800	126.93	355,404,000	1.7	2044/3/20	2.24
16	日本	国債証券	第145回利付国債(5年)	350,000,000	100.96	353,391,500	100.99	353,479,000	0.1	2025/9/20	2.23
17	日本	国債証券	第143回利付国債(5年)	350,000,000	100.85	352,975,000	100.95	353,328,500	0.1	2025/3/20	2.23
18	日本	国債証券	第142回利付国債(5年)	350,000,000	100.95	353,346,000	100.89	353,132,500	0.1	2024/12/20	2.23
19	日本	国債証券	第141回利付国債(5年)	350,000,000	100.92	353,230,500	100.85	352,999,500	0.1	2024/9/20	2.23
20	日本	国債証券	第138回利付国債(5年)	350,000,000	100.76	352,674,000	100.69	352,443,000	0.1	2023/12/20	2.22
21	日本	国債証券	第418回利付国債(2年)	350,000,000	100.48	351,708,000	100.43	351,536,500	0.1	2022/11/1	2.22
22	日本	国債証券	第152回利付国債(20年)	300,000,000	113.77	341,328,000	113.89	341,673,000	1.2	2035/3/20	2.16
23	日本	国債証券	第160回利付国債(20年)	300,000,000	106.44	319,323,000	106.59	319,779,000	0.7	2037/3/20	2.02
24	日本	国債証券	第54回利付国債(30年)	300,000,000	105.96	317,883,000	106.09	318,270,000	0.8	2047/3/20	2.01

25	日本	国債証券	第58回利付 国債（30 年）	300,000,000	105.50	316,512,000	105.54	316,623,000	0.8	2048/3/20	2.00
26	日本	国債証券	第354回利 付国債（10 年）	300,000,000	101.24	303,720,000	101.27	303,831,000	0.1	2029/3/20	1.92
27	日本	地方債証券	平成28年度 第3回埼玉県 公募公債	300,000,000	100.17	300,531,000	100.16	300,483,000	0.08	2026/5/25	1.90
28	日本	国債証券	第145回利 付国債（20 年）	250,000,000	119.54	298,857,500	119.31	298,297,500	1.7	2033/6/20	1.88
29	日本	国債証券	第148回利 付国債（20 年）	250,000,000	117.72	294,315,000	117.40	293,512,500	1.5	2034/3/20	1.85
30	日本	国債証券	第144回利 付国債（20 年）	250,000,000	117.05	292,627,500	116.67	291,675,000	1.5	2033/3/20	1.84

ロ.種類別投資比率

種類	投資比率（%）
国債証券	82.34
地方債証券	8.91
特殊債券	1.27
社債券	6.97
合計	99.50

投資不動産物件

該当事項はありません。

その他投資資産の主要なもの

該当事項はありません。

しんきん欧州ソブリン債マザーファンド

投資状況

資産の種類	国/地域	時価合計(円)	投資比率(%)
国債証券	ドイツ	2,955,750,190	23.61
	フランス	3,907,741,766	31.22
	オランダ	900,477,297	7.19
	スペイン	2,324,398,007	18.57
	ベルギー	1,343,311,269	10.73
	オーストリア	867,314,783	6.93
	小計	12,298,993,312	98.25
現金・預金・その他の資産(負債控除後)		218,831,345	1.75
合計(純資産総額)		12,517,824,657	100.00

投資資産

投資有価証券の主要銘柄

イ. 評価額上位銘柄明細

順位	国/地域	種類	銘柄名	数量	簿価 単価 (円)	簿価 金額 (円)	評価 単価 (円)	評価 金額 (円)	利率 (%)	償還期限	投資 比率 (%)
1	ドイツ	国債証券	DBR 4.000 01/04/37	3,400,000	21,716.17	738,350,086	22,033.69	749,145,661	4	2037/1/4	5.98
2	フランス	国債証券	FRTR 2.500 05/25/30	4,000,000	16,093.99	643,759,641	16,221.67	648,866,840	2.5	2030/5/25	5.18
3	スペイン	国債証券	SPGB 1.950 07/30/30	4,000,000	14,874.81	594,992,434	15,051.19	602,047,680	1.95	2030/7/30	4.81
4	フランス	国債証券	FRTR 4.000 10/25/38	2,700,000	21,255.23	573,891,439	21,858.25	590,172,777	4	2038/10/25	4.71
5	ドイツ	国債証券	DBR 4.750 07/04/34	2,500,000	21,940.66	548,516,674	22,063.02	551,575,534	4.75	2034/7/4	4.41
6	フランス	国債証券	FRTR 2.750 10/25/27	3,300,000	15,704.11	518,235,925	15,627.54	515,708,985	2.75	2027/10/25	4.12
7	ドイツ	国債証券	DBR 4.750 07/04/28	2,700,000	18,209.42	491,654,499	18,082.37	488,224,183	4.75	2028/7/4	3.90
8	フランス	国債証券	FRTR 1.250 05/25/34	3,200,000	14,691.41	470,125,301	15,121.01	483,872,463	1.25	2034/5/25	3.87

9	スペイン	国債証券	SPGB 4.700 07/30/41	1,900,000	21,997.89	417,960,024	22,749.44	432,239,360	4.7	2041/7/30	3.45
10	スペイン	国債証券	SPGB 1.950 04/30/26	3,000,000	14,194.97	425,849,332	14,317.42	429,522,630	1.95	2026/4/30	3.43
11	フランス	国債証券	FRTR 3.250 05/25/45	1,900,000	20,870.58	396,541,020	21,928.07	416,633,397	3.25	2045/5/25	3.33
12	ドイツ	国債証券	DBR 0.250 02/15/29	2,900,000	13,583.27	393,915,059	13,661.72	396,190,003	0.25	2029/2/15	3.17
13	ベルギー	国債証券	BGB 5.000 03/28/35	1,800,000	21,769.38	391,848,948	21,943.30	394,979,535	5	2035/3/28	3.16
14	フランス	国債証券	FRTR 4.250 10/25/23	2,700,000	14,902.44	402,366,121	14,502.13	391,557,598	4.25	2023/10/25	3.13
15	フランス	国債証券	FRTR 2.250 05/25/24	2,600,000	14,160.98	368,185,596	13,993.69	363,836,162	2.25	2024/5/25	2.91
16	オランダ	国債証券	NETHER 2.500 01/15/33	1,800,000	17,083.66	307,505,907	17,277.89	311,002,110	2.5	2033/1/15	2.48
17	フランス	国債証券	FRTR 0.500 05/25/25	2,300,000	13,330.90	306,610,909	13,356.40	307,197,418	0.5	2025/5/25	2.45
18	ドイツ	国債証券	DBR 0.500 02/15/26	2,000,000	13,489.65	269,793,123	13,528.93	270,578,690	0.5	2026/2/15	2.16
19	ベルギー	国債証券	BGB 0.900 06/22/29	1,800,000	13,990.93	251,836,809	14,148.57	254,674,395	0.9	2029/6/22	2.03
20	ドイツ	国債証券	DBR 1.500 02/15/23	1,900,000	13,509.60	256,682,491	13,311.34	252,915,503	1.5	2023/2/15	2.02
21	スペイン	国債証券	SPGB 1.500 04/30/27	1,700,000	14,011.21	238,190,699	14,180.31	241,065,355	1.5	2027/4/30	1.93
22	オースト リア	国債証券	RAGB 1.500 02/20/47	1,200,000	16,329.57	195,954,942	17,572.41	210,869,028	1.5	2047/2/20	1.68
23	ベルギー	国債証券	BGB 1.600 06/22/47	1,200,000	15,800.19	189,602,364	16,894.50	202,734,072	1.6	2047/6/22	1.62
24	スペイン	国債証券	SPGB 4.200 01/31/37	1,000,000	19,743.26	197,432,640	20,221.86	202,218,655	4.2	2037/1/31	1.62
25	スペイン	国債証券	SPGB 2.150 10/31/25	1,400,000	14,314.88	200,408,348	14,303.45	200,248,391	2.15	2025/10/31	1.60
26	オースト リア	国債証券	RAGB 2.400 05/23/34	1,100,000	16,935.13	186,286,430	17,296.93	190,266,313	2.4	2034/5/23	1.52
27	オランダ	国債証券	NETHER 0.250 07/15/29	1,400,000	13,422.24	187,911,390	13,587.45	190,224,419	0.25	2029/7/15	1.52
28	ベルギー	国債証券	BGB 0.800 06/22/27	1,300,000	13,691.55	177,990,247	13,841.35	179,937,660	0.8	2027/6/22	1.44
29	スペイン	国債証券	SPGB 3.800 04/30/24	1,000,000	14,853.15	148,531,500	14,559.89	145,598,955	3.8	2024/4/30	1.16
30	オースト リア	国債証券	RAGB 1.200 10/20/25	1,000,000	13,888.96	138,889,648	13,875.63	138,756,350	1.2	2025/10/20	1.11

□. 種類別投資比率

種類	投資比率（％）
国債証券	98.25
合計	98.25

投資不動産物件

該当事項はありません。

その他投資資産の主要なもの

該当事項はありません。

しんきん米国ソブリン債マザーファンド

投資状況

資産の種類	国 / 地域	時価合計（円）	投資比率（％）
国債証券	アメリカ	10,268,612,629	85.55
特殊債券	国際機関	1,564,289,685	13.03
現金・預金・その他の資産(負債控除後)		170,554,005	1.42
合計(純資産総額)		12,003,456,319	100.00

投資資産

投資有価証券の主要銘柄

イ. 評価額上位銘柄明細

順位	国 / 地域	種類	銘柄名	数量	簿価 単価 (円)	簿価 金額 (円)	評価 単価 (円)	評価 金額 (円)	利率 (%)	償還期限	投資 比率 (%)
1	アメリカ	国債証券	T-NOTE 2.875 05/31/25	5,500,000	11,508.77	632,982,713	11,511.94	633,157,209	2.875	2025/5/31	5.27
2	アメリカ	国債証券	T-BOND 3.125 02/15/42	4,500,000	13,482.97	606,734,045	13,515.64	608,204,006	3.125	2042/2/15	5.07
3	アメリカ	国債証券	T-NOTE 2.750 02/15/24	5,300,000	10,956.54	580,696,857	11,180.42	592,562,568	2.75	2024/2/15	4.94
4	国際機関	特殊債券	ASIA 1.875 01/24/30	5,300,000	11,142.49	590,552,473	11,112.79	588,978,135	1.875	2030/1/24	4.91
5	アメリカ	国債証券	T-NOTE 2.500 08/15/23	5,300,000	10,855.02	575,316,071	10,987.98	582,362,967	2.5	2023/8/15	4.85
6	アメリカ	国債証券	T-NOTE 2.000 02/15/23	5,400,000	10,653.37	575,282,110	10,757.53	580,906,688	2	2023/2/15	4.84
7	アメリカ	国債証券	T-NOTE 1.375 06/30/23	5,300,000	10,490.51	555,997,552	10,666.16	565,306,489	1.375	2023/6/30	4.71
8	アメリカ	国債証券	T-NOTE 2.000 08/15/25	5,000,000	10,769.06	538,453,092	11,142.42	557,121,093	2	2025/8/15	4.64
9	アメリカ	国債証券	T-NOTE 1.750 05/15/23	5,000,000	10,594.16	529,708,149	10,741.35	537,067,969	1.75	2023/5/15	4.47
10	アメリカ	国債証券	T-NOTE 2.750 11/15/23	4,400,000	10,865.07	478,063,268	11,118.16	489,199,219	2.75	2023/11/15	4.08
11	アメリカ	国債証券	T-NOTE 2.375 03/15/22	4,500,000	10,767.59	484,541,719	10,631.39	478,412,578	2.375	2022/3/15	3.99
12	国際機関	特殊債券	IBRD 0.750 11/24/27	4,500,000	10,316.25	464,231,655	10,341.72	465,377,400	0.75	2027/11/24	3.88
13	アメリカ	国債証券	T-NOTE 1.625 05/15/26	4,200,000	10,694.00	449,148,358	11,005.76	462,242,322	1.625	2026/5/15	3.85

14	アメリカ	国債証券	T-BOND 4.750 02/15/37	2,800,000	15,348.16	429,748,577	15,740.89	440,745,048	4.75	2037/2/15	3.67
15	アメリカ	国債証券	T-NOTE 2.625 02/15/29	3,700,000	11,656.51	431,290,970	11,860.45	438,836,766	2.625	2029/2/15	3.66
16	アメリカ	国債証券	T-BOND 4.375 05/15/40	2,700,000	14,659.86	395,816,473	15,654.37	422,668,125	4.375	2040/5/15	3.52
17	アメリカ	国債証券	T-NOTE 1.625 08/15/29	3,800,000	10,865.28	412,880,907	11,049.43	419,878,478	1.625	2029/8/15	3.50
18	アメリカ	国債証券	T-BOND 2.500 05/15/46	3,200,000	11,720.14	375,044,638	12,298.71	393,558,750	2.5	2046/5/15	3.28
19	アメリカ	国債証券	T-NOTE 2.625 01/31/26	3,400,000	11,196.63	380,685,420	11,519.22	391,653,703	2.625	2026/1/31	3.26
20	アメリカ	国債証券	T-NOTE 3.125 11/15/28	3,200,000	12,310.59	393,939,048	12,238.06	391,618,126	3.125	2028/11/15	3.26
21	アメリカ	国債証券	T-BOND 3.625 02/15/44	2,200,000	13,494.33	296,875,260	14,587.03	320,914,688	3.625	2044/2/15	2.67
22	アメリカ	国債証券	T-BOND 3.125 05/15/48	2,300,000	12,747.24	293,186,585	13,814.82	317,740,957	3.125	2048/5/15	2.65
23	国際機関	特殊債券	IBRD 1.875 10/27/26	2,600,000	10,802.88	280,874,885	11,100.37	288,609,750	1.875	2026/10/27	2.40
24	国際機関	特殊債券	IADB 2.125 01/15/25	2,000,000	10,629.45	212,589,000	11,066.22	221,324,400	2.125	2025/1/15	1.84
25	アメリカ	国債証券	T-NOTE 1.500 02/15/30	2,000,000	11,182.44	223,648,947	10,924.10	218,482,032	1.5	2030/2/15	1.82
26	アメリカ	国債証券	T-BOND 5.250 02/15/29	1,100,000	13,568.85	149,257,350	14,025.05	154,275,645	5.25	2029/2/15	1.29
27	アメリカ	国債証券	T-BOND 6.500 11/15/26	1,000,000	13,715.36	137,153,672	13,959.56	139,595,625	6.5	2026/11/15	1.16
28	アメリカ	国債証券	T-BOND 6.250 08/15/23	1,100,000	12,070.68	132,777,562	12,009.23	132,101,578	6.25	2023/8/15	1.10

ロ.種類別投資比率

種類	投資比率(%)
国債証券	85.55
特殊債券	13.03
合計	98.58

投資不動産物件

該当事項はありません。

その他投資資産の主要なもの

該当事項はありません。

しんきん高格付外国債券マザーファンド

投資状況

資産の種類	国/地域	時価合計(円)	投資比率(%)
国債証券	カナダ	200,751,085	9.12
	イギリス	194,581,621	8.84
	ノルウェー	326,721,172	14.85
	小計	722,053,878	32.82
地方債証券	カナダ	242,602,984	11.03
	オーストラリア	539,726,148	24.53
	小計	782,329,132	35.56
特殊債券	カナダ	87,739,477	3.99
	国際機関	563,869,413	25.63
	小計	651,608,890	29.62
現金・預金・その他の資産(負債控除後)		44,030,411	2.00
合計(純資産総額)		2,200,022,311	100.00

投資資産

投資有価証券の主要銘柄

イ. 評価額上位銘柄明細

順位	国/地域	種類	銘柄名	数量	簿価 単価 (円)	簿価 金額 (円)	評価 単価 (円)	評価 金額 (円)	利率 (%)	償還期限	投資 比率 (%)
1	国際機関	特殊債券	IBRD 1.750 11/06/24	16,700,000	1,261.04	210,594,602	1,248.54	208,507,516	1.75	2024/11/6	9.48
2	カナダ	国債証券	CAN 1.500 06/01/26	2,350,000	8,566.34	201,309,135	8,542.59	200,751,085	1.5	2026/6/1	9.12
3	オースト ラリア	地方債証 券	NSWTC 3.000 05/20/27	2,200,000	8,994.70	197,883,442	9,042.17	198,927,858	3	2027/5/20	9.04
4	国際機関	特殊債券	EIB 5.500 04/15/25	990,000	17,458.06	172,834,843	17,202.05	170,300,340	5.5	2025/4/15	7.74
5	カナダ	地方債証 券	BRCOL 2.300 06/18/26	1,910,000	8,712.88	166,416,182	8,735.94	166,856,544	2.3	2026/6/18	7.58
6	ノル ウェー	国債証券	NGB 1.750 03/13/25	10,400,000	1,272.90	132,382,617	1,259.86	131,026,022	1.75	2025/3/13	5.96
7	国際機関	特殊債券	IBRD 0.250 07/22/26	900,000	13,934.04	125,406,376	14,011.36	126,102,260	0.25	2026/7/22	5.73

8	オーストラリア	地方債証券	NSWTC 1.250 03/20/25	1,520,000	8,101.59	123,144,295	8,184.60	124,405,937	1.25	2025/3/20	5.65
9	オーストラリア	地方債証券	TCV 5.500 11/17/26	1,200,000	10,188.77	122,265,356	10,119.33	121,432,017	5.5	2026/11/17	5.52
10	イギリス	国債証券	UKT 4.250 12/07/27	660,000	18,277.14	120,629,146	18,082.92	119,347,276	4.25	2027/12/7	5.42
11	ノルウェー	国債証券	NGB 1.500 02/19/26	9,500,000	1,272.81	120,917,118	1,254.20	119,149,646	1.5	2026/2/19	5.42
12	オーストラリア	地方債証券	TCV 5.500 12/17/24	1,000,000	9,593.25	95,932,512	9,496.03	94,960,336	5.5	2024/12/17	4.32
13	カナダ	特殊債券	CANHOU 2.650 12/15/28	960,000	9,245.57	88,757,547	9,139.52	87,739,477	2.65	2028/12/15	3.99
14	ノルウェー	国債証券	NGB 1.750 02/17/27	6,000,000	1,307.42	78,445,416	1,275.75	76,545,504	1.75	2027/2/17	3.48
15	カナダ	地方債証券	BRCOL 2.550 06/18/27	850,000	8,905.84	75,699,720	8,911.34	75,746,440	2.55	2027/6/18	3.44
16	イギリス	国債証券	UKT 1.625 10/22/28	480,000	15,687.52	75,300,116	15,673.82	75,234,345	1.625	2028/10/22	3.42
17	国際機関	特殊債券	IBRD 1.000 12/21/29	400,000	14,700.95	58,803,817	14,739.82	58,959,297	1	2029/12/21	2.68

ロ. 種類別投資比率

種類	投資比率（%）
国債証券	32.82
地方債証券	35.56
特殊債券	29.62
合計	98.00

投資不動産物件

該当事項はありません。

その他投資資産の主要なもの

該当事項はありません。

しんきんJリートマザーファンド

投資状況

資産の種類	国/地域	時価合計(円)	投資比率(%)
投資証券	日本	5,238,085,880	98.79
現金・預金・その他の資産(負債控除後)		64,010,775	1.21
合計(純資産総額)		5,302,096,655	100.00

投資資産

投資有価証券の主要銘柄

イ. 評価額上位銘柄明細

順位	国/地域	種類	銘柄名	数量	簿価 単価 (円)	簿価 金額 (円)	評価 単価 (円)	評価 金額 (円)	投資 比率 (%)
1	日本	投資証券	日本ビルファンド投資法人	656	613,622	402,536,127	598,000	392,288,000	7.40
2	日本	投資証券	ジャパンリアルエステイト投資法人	591	559,334	330,566,907	596,000	352,236,000	6.64
3	日本	投資証券	野村不動産マスターファンド投資法人	2,073	138,008	286,090,799	147,600	305,974,800	5.77
4	日本	投資証券	日本プロロジスリート投資法人	758	316,479	239,891,658	322,000	244,076,000	4.60
5	日本	投資証券	日本リテールファンド投資法人	1,282	156,895	201,140,136	187,600	240,503,200	4.54
6	日本	投資証券	GLP投資法人	1,450	152,050	220,473,733	162,600	235,770,000	4.45
7	日本	投資証券	オリックス不動産投資法人	1,250	154,087	192,608,941	170,500	213,125,000	4.02
8	日本	投資証券	大和ハウスリート投資法人	733	258,684	189,615,907	255,200	187,061,600	3.53
9	日本	投資証券	ユナイテッド・アーバン投資法人	1,380	120,760	166,648,867	127,600	176,088,000	3.32
10	日本	投資証券	アクティビア・プロパティーズ投資法人	337	393,308	132,544,989	435,500	146,763,500	2.77
11	日本	投資証券	ケネディクス・オフィス投資法人	199	637,418	126,846,191	700,000	139,300,000	2.63
12	日本	投資証券	日本プライムリアルティ投資法人	400	323,845	129,538,054	342,000	136,800,000	2.58
13	日本	投資証券	産業ファンド投資法人	690	171,869	118,589,630	190,500	131,445,000	2.48
14	日本	投資証券	アドバンス・レジデンス投資法人	400	310,498	124,199,288	309,500	123,800,000	2.33
15	日本	投資証券	積水ハウス・リート投資法人	1,472	73,326	107,936,681	75,000	110,400,000	2.08
16	日本	投資証券	イオンリート投資法人	833	118,886	99,032,102	132,000	109,956,000	2.07

17	日本	投資証券	フロンティア不動産投資法人	274	364,082	99,758,535	399,000	109,326,000	2.06
18	日本	投資証券	ジャパン・ホテル・リート投資法人	1,958	48,709	95,372,330	53,000	103,774,000	1.96
19	日本	投資証券	大和証券オフィス投資法人	157	616,522	96,794,021	656,000	102,992,000	1.94
20	日本	投資証券	日本ロジスティクスファンド投資法人	311	292,721	91,036,538	304,500	94,699,500	1.79
21	日本	投資証券	ケネディクス商業リート投資法人	375	214,707	80,515,219	251,500	94,312,500	1.78
22	日本	投資証券	東急リアル・エステート投資法人	565	150,059	84,783,895	163,600	92,434,000	1.74
23	日本	投資証券	森ヒルズリート投資法人	645	140,223	90,444,373	142,300	91,783,500	1.73
24	日本	投資証券	ラサールロジポート投資法人	546	157,888	86,207,009	166,400	90,854,400	1.71
25	日本	投資証券	ジャパンエクセレント投資法人	630	126,083	79,432,597	127,900	80,577,000	1.52
26	日本	投資証券	インヴィンシブル投資法人	2,293	30,948	70,964,549	33,150	76,012,950	1.43
27	日本	投資証券	日本リート投資法人	205	358,568	73,506,627	370,500	75,952,500	1.43
28	日本	投資証券	三井不動産ロジスティクスパーク投資法人	138	478,180	65,988,855	523,000	72,174,000	1.36
29	日本	投資証券	ヒューリックリート投資法人	441	141,373	62,345,603	153,900	67,869,900	1.28
30	日本	投資証券	MCUBS MidCity投資法人	671	82,780	55,545,546	93,900	63,006,900	1.19

ロ.種類別投資比率

種類	投資比率(%)
投資証券	98.79
合計	98.79

投資不動産物件

該当事項はありません。

その他投資資産の主要なもの

該当事項はありません。

しんきんグローバルリートマザーファンド

投資状況

資産の種類	国/地域	時価合計(円)	投資比率(%)
投資証券	アメリカ	3,054,526,433	71.57
	カナダ	80,890,712	1.90
	ドイツ	13,673,558	0.32
	イタリア	914,406	0.02
	フランス	111,878,028	2.62
	オランダ	8,625,641	0.20
	スペイン	20,641,792	0.48
	ベルギー	61,572,615	1.44
	アイルランド	5,810,227	0.14
	イギリス	257,070,240	6.02
	オーストラリア	341,131,398	7.99
	ニュージーランド	21,916,105	0.51
	香港	73,502,563	1.72
	シンガポール	182,461,728	4.28
	韓国	5,508,174	0.13
イスラエル	3,024,880	0.07	
	小計	4,243,148,500	99.42
現金・預金・その他の資産(負債控除後)		24,589,400	0.58
合計(純資産総額)		4,267,737,900	100.00

投資資産

投資有価証券の主要銘柄

イ. 評価額上位銘柄明細

順位	国/地域	種類	銘柄名	数量	簿価 単価 (円)	簿価 金額 (円)	評価 単価 (円)	評価 金額 (円)	投資 比率 (%)
1	アメリカ	投資証券	PROLOGIS INC	24,266	9,957.73	241,634,397	10,114.01	245,426,809	5.75
2	アメリカ	投資証券	EQUINIX INC	2,925	72,643.54	212,482,369	73,358.72	214,574,285	5.03
3	アメリカ	投資証券	DIGITAL REALTY TRUST INC	9,197	14,323.50	131,733,299	14,283.00	131,360,751	3.08
4	アメリカ	投資証券	PUBLIC STORAGE	4,993	21,715.33	108,424,668	23,577.30	117,721,459	2.76
5	アメリカ	投資証券	SIMON PROPERTY GROUP INC	10,753	7,934.31	85,317,636	8,620.51	92,696,398	2.17
6	アメリカ	投資証券	WELLTOWER INC	13,698	5,904.67	80,882,238	6,539.13	89,573,003	2.10

7	オーストラリア	投資証券	GOODMAN GROUP	55,135	1,313.47	72,418,412	1,521.61	83,894,078	1.97
8	アメリカ	投資証券	AVALONBAY COMMUNITIES INC	4,585	17,123.03	78,509,138	16,271.23	74,603,612	1.75
9	アメリカ	投資証券	ALEXANDRIA REAL ESTATE EQUITIES INC	4,064	16,967.36	68,955,369	18,129.06	73,676,500	1.73
10	アメリカ	投資証券	REALTY INCOME CORP	11,515	6,226.09	71,693,515	6,310.39	72,664,198	1.70
11	アメリカ	投資証券	EQUITY RESIDENTIAL	11,248	6,291.76	70,769,772	6,040.25	67,940,844	1.59
12	香港	投資証券	LINK REIT	67,600	890.31	60,185,058	946.51	63,984,414	1.50
13	アメリカ	投資証券	VENTAS INC	12,293	4,340.78	53,361,331	5,074.60	62,382,119	1.46
14	アメリカ	投資証券	INVITATION HOMES INC	18,385	2,914.56	53,584,186	3,012.88	55,391,891	1.30
15	アメリカ	投資証券	SUN COMMUNITIES INC	3,528	14,740.83	52,005,653	15,435.99	54,458,173	1.28
16	アメリカ	投資証券	HEALTHPEAK PROPERTIES INC	17,677	2,928.01	51,758,521	3,080.15	54,447,988	1.28
17	イギリス	投資証券	SEGRO PLC	39,116	1,261.17	49,332,176	1,339.19	52,383,988	1.23
18	アメリカ	投資証券	ESSEX PROPERTY TRUST INC	2,141	25,395.79	54,372,397	24,305.94	52,039,018	1.22
19	アメリカ	投資証券	EXTRA SPACE STORAGE INC	4,242	10,693.61	45,362,336	11,779.33	49,967,939	1.17
20	アメリカ	投資証券	DUKE REALTY CORP	12,214	3,800.52	46,419,552	4,082.04	49,858,037	1.17
21	アメリカ	投資証券	MID-AMERICA APARTMENT COMMUNITIES INC	3,755	12,498.66	46,932,469	12,859.87	48,288,831	1.13
22	アメリカ	投資証券	VICI PROPERTIES INC	17,597	2,368.08	41,671,104	2,614.41	46,005,773	1.08
23	アメリカ	投資証券	BOSTON PROPERTIES INC	4,650	9,875.97	45,923,261	9,655.51	44,898,145	1.05
24	アメリカ	投資証券	WP CAREY INC	5,763	7,089.74	40,858,229	7,261.55	41,848,370	0.98
25	アメリカ	投資証券	MEDICAL PROPERTIES TRUST INC	17,524	1,992.37	34,914,380	2,245.95	39,358,028	0.92
26	オーストラリア	投資証券	SCENTRE GROUP	170,457	197.88	33,731,463	224.69	38,300,665	0.90
27	フランス	投資証券	UNIBAIL-RODAMCO-WESTFIELD	4,533	7,129.51	32,318,078	8,317.76	37,704,424	0.88
28	アメリカ	投資証券	UDR INC	9,675	4,012.69	38,822,824	3,878.14	37,521,053	0.88
29	アメリカ	投資証券	EQUITY LIFESTYLE PROPERTIES INC	5,559	6,413.89	35,654,842	6,417.00	35,672,103	0.84
30	アメリカ	投資証券	HOST HOTELS & RESORTS INC	23,155	1,323.76	30,651,779	1,485.22	34,390,385	0.81

ロ. 種類別投資比率

種類	投資比率(%)
投資証券	99.42
合計	99.42

投資不動産物件

該当事項はありません。

その他投資資産の主要なもの

該当事項はありません。

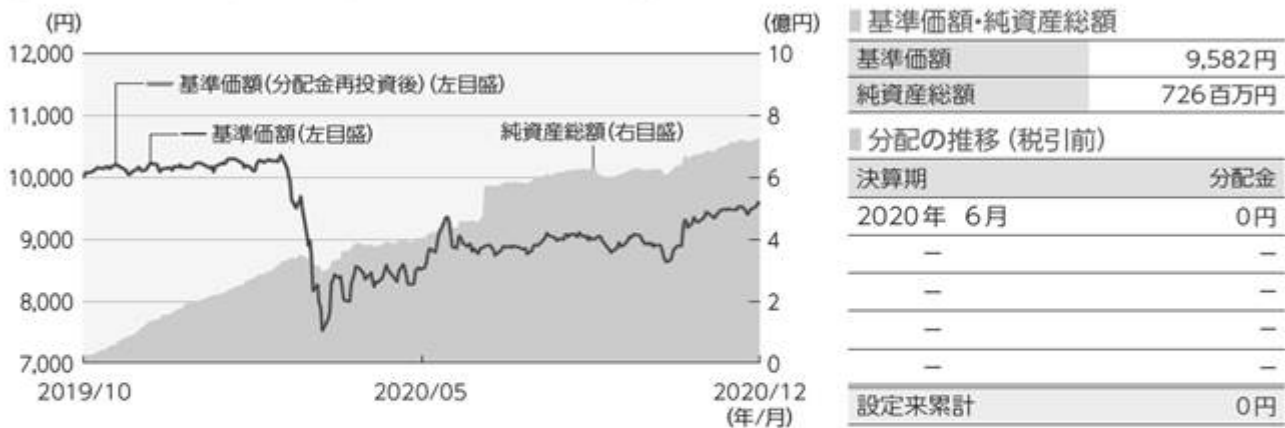
(参考情報) 運用実績

データは2020年12月30日現在です。

※下記のグラフ・データは過去の実績を示したものであり、将来の成果を示唆・保証するものではありません。

※端数処理の都合上、各欄の合計が合計欄と一致しない場合や、比率の合計が100にならない場合等があります。

基準価額・純資産の推移

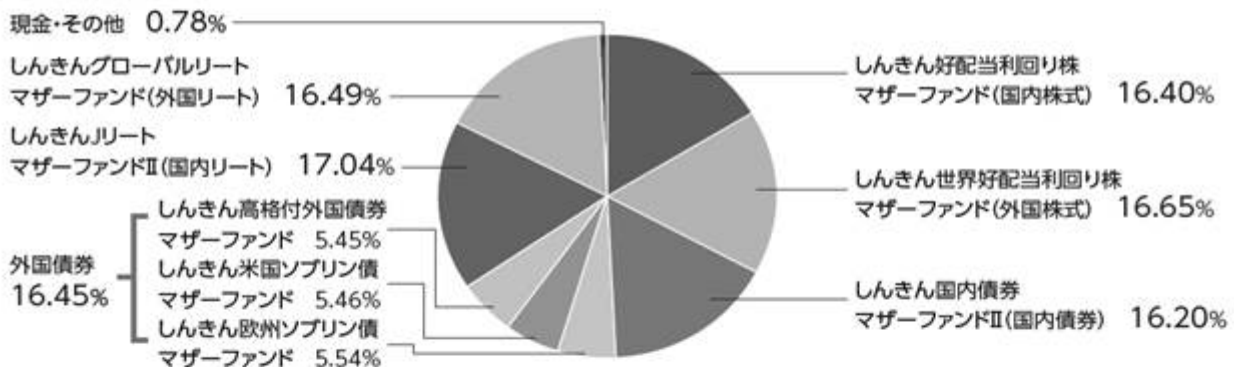


※基準価額および分配金は1万口当たりです。

※基準価額(分配金再投資後)は決算日の翌営業日に分配金を非課税で再投資したものと計算しています。

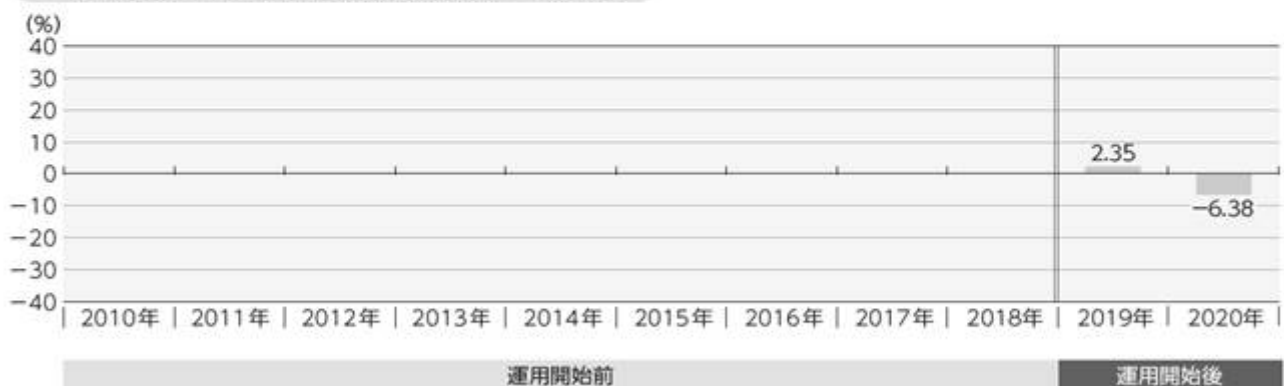
主要な資産の状況

資産別投資比率



※投資比率は、しんきんグローバル6資産ファンド(1年決算型)の純資産総額に対する当該資産の時価の比率です。

年間収益率の推移 (期間:2010年～2020年)



※当ファンドはベンチマークを設定していないため、設定日以前の収益率の推移は表示していません。

※2019年は、10月16日(設定日)から同年最終営業日までの当ファンドの実績収益率を表示しています。

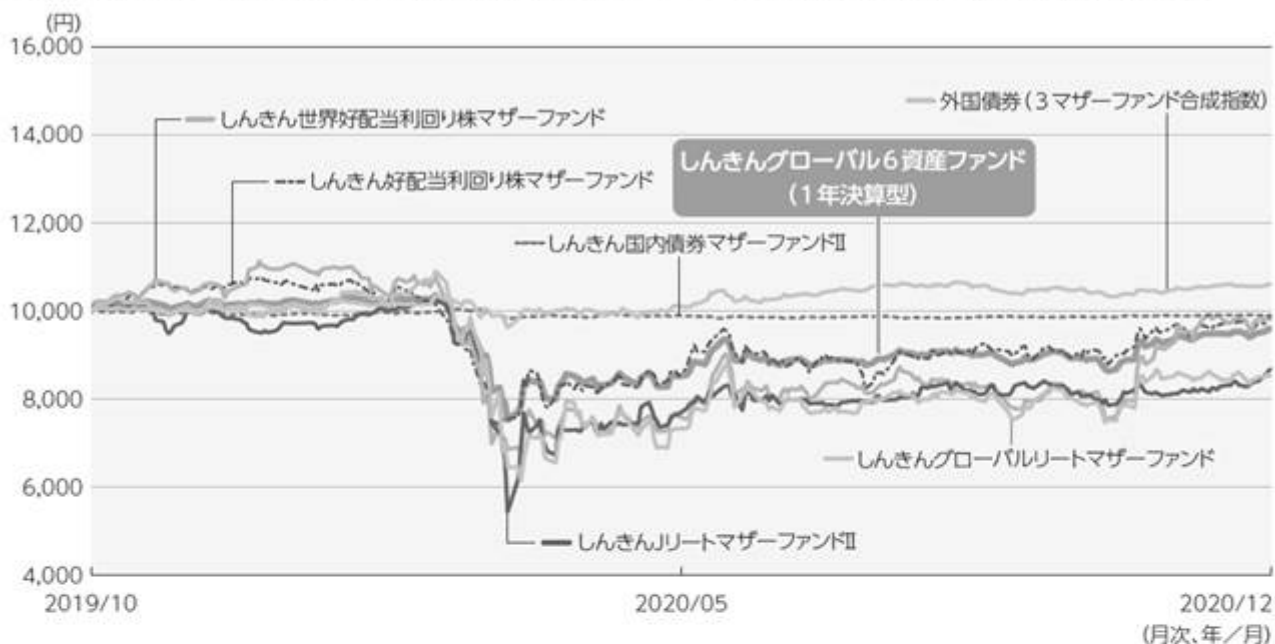
※上記の収益率は決算時の分配金を非課税で再投資したものと計算しています。

※最新の運用実績はしんきんアセットマネジメント投信(株)のホームページで運用レポートとしてお知らせしています。

追加的記載事項

データは2020年12月30日現在です。

■しんきんグローバル6資産ファンド（1年決算型）と各マザーファンド（合成指数を含む）の基準価額の推移



※基準価額は1万円当たりです。

※各マザーファンドの基準価額は2019年10月15日を10,000として指数化しています。

※しんきんグローバル6資産ファンド（1年決算型）の基準価額は決算日の翌営業日に分配金を非課税で再投資したものと計算しています。

※外国債券（3マザーファンドの合成指数）については、外国債券に投資する3マザーファンドを3分の1ずつの配分比率で算出しています。

※上記のグラフ・データは過去のものであり、将来の成果を示唆・保証するものではありません。

■各マザーファンドの組入上位10銘柄

※投資比率は各マザーファンドの純資産総額に対する当該銘柄の時価の比率です。

	国内株式			外国株式			
	しんきん好配当利回り株マザーファンド			しんきん世界好配当利回り株マザーファンド			
	銘柄名	業種	投資比率	銘柄名	国名	業種	投資比率
1	三菱重工業	機械	1.44%	INTL BUSINESS MACHINES CORP	アメリカ	ソフトウェア・サービス	3.77%
2	三井金属鉱業	非鉄金属	1.41%	HP INC	アメリカ	テクノロジー・ハードウェアおよび機器	3.53%
3	デンソー	輸送用機器	1.34%	IMPERIAL BRANDS PLC	イギリス	食品・飲料・タバコ	3.28%
4	コニカミノルタ	電気機器	1.33%	WM MORRISON SUPERMARKETS	イギリス	食品・生活必需品 小売り	3.23%
5	三洋化成工業	化学	1.33%	REPSOL SA	スペイン	エネルギー	3.02%
6	トヨタ自動車	輸送用機器	1.25%	PEARSON PLC	イギリス	メディア・娯楽	3.01%
7	東京エレクトロン	電気機器	1.24%	ANGLO AMERICAN PLC	イギリス	素材	2.98%
8	ヤマダホールディングス	小売業	1.23%	SOUTH32 LTD	オーストラリア	素材	2.91%
9	住友電気工業	非鉄金属	1.23%	NATWEST GROUP PLC	イギリス	銀行	2.88%
10	積水ハウス	建設業	1.23%	INTEL CORP	アメリカ	半導体・半導体製造装置	2.82%

	国内債券				外国債券			
	しんきん国内債券マザーファンドII				しんきん欧州ソブリン債マザーファンド			
	銘柄名	利率	満期日	投資比率	銘柄名	利率	満期日	投資比率
1	第346回利付国債(10年)	0.1%	2027/03/20	3.20%	ドイツ国債	4.00%	2037/01/04	5.98%
2	第174回利付国債(20年)	0.4%	2040/09/20	2.84%	フランス国債	2.50%	2030/05/25	5.18%
3	第355回利付国債(10年)	0.1%	2029/06/20	2.56%	スペイン国債	1.95%	2030/07/30	4.81%
4	第357回利付国債(10年)	0.1%	2029/12/20	2.55%	フランス国債	4.00%	2038/10/25	4.71%
5	第144回利付国債(5年)	0.1%	2025/06/20	2.55%	ドイツ国債	4.75%	2034/07/04	4.41%
6	第360回利付国債(10年)	0.1%	2030/09/20	2.54%	フランス国債	2.75%	2027/10/25	4.12%
7	第137回利付国債(5年)	0.1%	2023/09/20	2.54%	ドイツ国債	4.75%	2028/07/04	3.90%
8	第419回利付国債(2年)	0.1%	2022/12/01	2.54%	フランス国債	1.25%	2034/05/25	3.87%
9	第413回利付国債(2年)	0.1%	2022/06/01	2.53%	スペイン国債	4.70%	2041/07/30	3.45%
10	第132回利付国債(5年)	0.1%	2022/06/20	2.53%	スペイン国債	1.95%	2026/04/30	3.43%

	外国債券							
	しんきん米国ソブリン債マザーファンド				しんきん高格付外国債券マザーファンド			
	銘柄名	利率	満期日	投資比率	銘柄名	利率	満期日	投資比率
1	アメリカ国債	2.875%	2025/05/31	5.27%	国際機関債	1.75%	2024/11/06	9.48%
2	アメリカ国債	3.125%	2042/02/15	5.07%	カナダ国債	1.50%	2026/06/01	9.12%
3	アメリカ国債	2.750%	2024/02/15	4.94%	オーストラリア地方債	3.00%	2027/05/20	9.04%
4	国際機関債	1.875%	2030/01/24	4.91%	国際機関債	5.50%	2025/04/15	7.74%
5	アメリカ国債	2.500%	2023/08/15	4.85%	カナダ地方債	2.30%	2026/06/18	7.58%
6	アメリカ国債	2.000%	2023/02/15	4.84%	ノルウェー国債	1.75%	2025/03/13	5.96%
7	アメリカ国債	1.375%	2023/06/30	4.71%	国際機関債	0.25%	2026/07/22	5.73%
8	アメリカ国債	2.000%	2025/08/15	4.64%	オーストラリア地方債	1.25%	2025/03/20	5.65%
9	アメリカ国債	1.750%	2023/05/15	4.47%	オーストラリア地方債	5.50%	2026/11/17	5.52%
10	アメリカ国債	2.750%	2023/11/15	4.08%	イギリス国債	4.25%	2027/12/07	5.42%

	国内不動産投資信託		外国不動産投資信託		
	しんきんJリートマザーファンドII		しんきんグローバルリートマザーファンド		
	銘柄名	投資比率	銘柄名	国・地域	投資比率
1	日本ビルファンド投資法人	7.40%	PROLOGIS INC	アメリカ	5.75%
2	ジャパンリアルエステイト投資法人	6.64%	EQUINIX INC	アメリカ	5.03%
3	野村不動産マスターファンド投資法人	5.77%	DIGITAL REALTY TRUST INC	アメリカ	3.08%
4	日本プロロジスリート投資法人	4.60%	PUBLIC STORAGE	アメリカ	2.76%
5	日本リテールファンド投資法人	4.54%	SIMON PROPERTY GROUP INC	アメリカ	2.17%
6	GLP投資法人	4.45%	WELLTOWER INC	アメリカ	2.10%
7	オリックス不動産投資法人	4.02%	GOODMAN GROUP	オーストラリア	1.97%
8	大和ハウスリート投資法人	3.53%	AVALONBAY COMMUNITIES INC	アメリカ	1.75%
9	ユナイテッド・アーバン投資法人	3.32%	ALEXANDRIA REAL ESTATE EQUITIES INC	アメリカ	1.73%
10	アクティビア・プロパティーズ投資法人	2.77%	REALTY INCOME CORP	アメリカ	1.70%

第2【管理及び運営】

1【申込（販売）手続等】

- (1) 申込みの際、取得申込者は、販売会社との間の権利義務関係を明確にすることを目的とした契約を結びます。
- (2) 販売会社は「自動けいぞく投資約款」を取得申込者に交付し、取得申込者は当該約款に基づく自動けいぞく投資の申込みを行います。
- (3) 申込単位は、販売会社が定める単位です。
- (4) 申込みに係る受益権の価額は、取得申込受付日の翌営業日の基準価額に、2.2%（税抜2.0%）を上限に、販売会社が個別に定める手数料率を乗じて得た申込手数料を加算した額となります。収益分配金を再投資する場合の受益権の買付価額は、原則として、各計算期間終了日の基準価額とします。
- (5) 各営業日の午後3時までに受け付けた取得の申込みを、当日の申込受付分として取り扱います。この時刻を過ぎて行われる申込みは、翌営業日以降の取扱いとなります。
- (6) ニューヨーク、ロンドンもしくはフランクフルトの金融商品取引所の休業日またはニューヨーク、ロンドンもしくはフランクフルトの銀行が休業日の場合は、受益権の取得の申込みを受け付けません。ただし、「自動けいぞく投資約款」に従って契約を結んだ取得申込者においては、収益分配金の再投資に係る追加信託の申込みに限ってこれを受け付けるものとします。
- (7) 委託会社は、金融商品取引所における取引の停止、外国為替取引の停止、決済機能の停止、その他やむを得ない事情があるときは、取得申込みの受け付けを中止することができます。取得申込みの受け付けが中止された場合には、受益者は当該受付中止以前に行った当日の取得申込みを撤回できます。
- (8) 取得申込者は販売会社に、取得申込と同時に、またはあらかじめ当該取得申込者が受益権の振替を行うための振替機関等の口座を申し出るものとし、当該口座に当該取得申込者に係る口数の増加の記載または記録が行われます。なお、販売会社は、当該取得申込の代金の支払いと引き換えに、当該口座に当該取得申込者に係る口数の増加の記載または記録を行うことができます。委託会社は、追加信託により分割された受益権について、振替機関等の振替口座簿への新たな記載または記録をするため振替法に定める事項の振替機関への通知を行うものとします。振替機関等は、委託会社から振替機関への通知があった場合、振替法の規定に従い、その備える振替口座簿への新たな記載または記録を行います。受託会社は、追加信託により生じた受益権については追加信託のつど、振替機関の定める方法により、振替機関へ当該受益権に係る信託を設定した旨の通知を行います。

ファンドの申込（販売）手続についてご不明な点がある場合には、委託会社までお問い合わせください。

< 照会先 >

しんきんアセットマネジメント投信株式会社（委託会社）

< コールセンター > 0120-781812

携帯電話・PHSからは 03-5524-8181（受付時間：営業日の9:00～17:00）

< ホームページ > <https://www.skam.co.jp>

2【換金（解約）手続等】

- (1) 受益者は、自己に帰属する受益権について、一部解約の実行を請求することにより換金することができます。
- (2) 各営業日の午後3時までに受け付けた換金（解約）の申込みを、当日の申込受付分として取り扱います。この時刻を過ぎて行われる申込みは、翌営業日以降の取扱いとなります。

- (3) ニューヨーク、ロンドンもしくはフランクフルトの金融商品取引所の休業日またはニューヨーク、ロンドンもしくはフランクフルトの銀行が休業日の場合は、受益権の換金(解約)の申込みを受け付けません。
- (4) 受益者は、自己に帰属する受益権につき、1口単位をもって一部解約の実行を請求することができます。受益者が一部解約の実行を請求するときは、販売会社に対し振替受益権をもって行うものとします。委託会社は、一部解約の実行の請求を受けた場合には、この信託契約の一部を解約します。
- (5) 解約価額は、一部解約の実行の請求受付日の翌営業日の基準価額から当該基準価額の0.3%を信託財産留保額として控除した価額とします。
- (6) 解約時の課税に関しては、前記「ファンド情報 第1 ファンドの状況」の「4 手数料等及び税金 (5)課税上の取扱い」をご覧ください。
- (7) 一部解約金に係る収益調整金(注)は、原則として、受益者ごとの信託時の受益権の価額等に応じて計算されるものとします。
- (8) 委託会社は、金融商品取引所における取引の停止、外国為替取引の停止、決済機能の停止、その他やむを得ない事情があるときは、一部解約の実行の請求の受け付けを中止することができます。一部解約の実行の請求受け付けが中止された場合には、受益者は当該受付中止以前に行った当日の一部解約の実行の請求を撤回できます。ただし、受益者がその一部解約の実行の請求を撤回しない場合には、当該受益権の一部解約の価額は、当該受付中止を解除した後の最初の基準価額計算日に一部解約の実行の請求を受け付けたものとして、(5)の規定に準じて算定した価額とします。
- (9) 解約代金の支払いは、原則として上記解約請求日から起算して5営業日目から販売会社の営業所等で支払われます。
- (10) 受託会社は、一部解約代金について、受益者への支払開始日までに、その全額を委託会社の指定する預金口座等に払い込みます。受託会社は、委託会社に一部解約金を払い込んだ後は、受益者に対する支払いにつき、その責に任じません。
- (11) 換金の請求を行う受益者は、その口座が開設されている振替機関等に対して当該受益者の請求に係るこの信託契約の一部解約を委託会社が行うのと引き換えに、当該一部解約に係る受益権の口数と同口数の抹消の申請を行うものとし、振替法の規定に従い当該振替機関等の口座において当該口数の減少の記載または記録が行われます。

(注) 収益調整金は、所得税法施行令第27条の規定によるものとし、受益者ごとの信託時の受益権の価額と元本の差額をいい、原則として、追加信託のつど当該口数により加重平均され、収益分配のつど調整されるものとします。

3【資産管理等の概要】

(1)【資産の評価】

基準価額の計算方法

- ・基準価額は、委託会社によって毎営業日算出されます。
- ・基準価額とは、投資信託財産に属する資産を法令および一般社団法人投資信託協会規則に従って時価評価して得た投資信託財産の資産総額から負債総額を控除した金額(以下「純資産総額」といいます。)を、計算日における受益権総口数で除した金額をいいます。
- ・基準価額(受益権1口当りの純資産額を1万口単位で表示したものは、委託会社および販売会社に問い合わせることにより知ることができるほか、原則として日本経済新聞朝刊に掲載されます。

ファンドの主要な投資対象資産の評価方法

- ・「しんきん好配当利回り株マザーファンド」、「しんきん世界好配当利回り株マザーファンド」、「しんきん国内債券マザーファンド」、「しんきん欧州ソブリン債マザーファンド」、「しんきん米国ソブリン債マザーファンド」、「しんきん高格付外国債券マザーファンド」、「しんきんJリートマザーファンド」および「しんきんグローバルリートマザーファンド」の受益証券は、原則として計算日の基準価額で評価します。
- ・外貨建資産の円換算については、原則として我が国における当日の対顧客電信売買相場の仲値によって計算します。また、予約為替の評価は、我が国における計算日の対顧客先物売買相場の仲値によるものとします。

(2)【保管】

該当事項はありません。

(3)【信託期間】

信託期間は無期限です。ただし、後記「(5)その他」の「ファンドの繰上償還条項」により信託契約を解約し、信託を終了させることがあります。

(4)【計算期間】

この信託の計算期間は、原則として毎年6月13日から翌年6月12日までとします。

各計算期間終了日に該当する日(以下「該当日」といいます。)が休業日のとき、各計算期間終了日は、該当日の翌営業日とし、その翌日より次の計算期間が開始されるものとします。ただし、最終計算期間の終了日は、約款に定める信託期間の終了日とします。

(5)【その他】

ファンドの繰上償還条項

- 1) 委託会社は、信託期間中において、この信託契約を解約することが受益者のため有利であると認めるとき、信託契約の一部を解約により受益権の総口数が3億口を下回った場合、またはやむを得ない事情が発生したときは、受託会社と合意のうえ、この信託契約を解約し、信託を終了させることができます。この場合において、委託会社はあらかじめ解約しようとする旨を監督官庁に届け出ます。
- 2) 委託会社は、前項の事項について、書面による決議(以下「書面決議」といいます。)を行います。この場合において、あらかじめ、書面決議の日ならびに信託契約の解約の理由などの事項を定め、当該決議の日の2週間前までに、この信託契約に係る知れている受益者に対し、書面をもってこれらの事項を記載した書面決議の通知を發します。
- 3) 前項の書面決議において、受益者(委託会社およびこの信託の投資信託財産にこの信託の受益権が属するときの当該受益権に係る受益者としての受託会社を除きます。以下本項において同じ。)は受益権の口数に応じて、議決権を有し、これを行使することができます。なお、この信託契約に係る知れている受益者が議決権を行使しないときは、当該知れている受益者は書面決議について賛成するものとみなします。
- 4) 第2項の書面決議は議決権を行使することができる受益者の議決権の3分の2以上に当たる多数をもって行います。
- 5) 第2項から前項までの規定は、委託会社が信託契約の解約について提案をした場合において、当該提案につき、この信託契約に係る全ての受益者が書面または電磁的記録により同意の意思表示

示をしたときには適用しません。また、投資信託財産の状態に照らし、真にやむを得ない事情が生じている場合であって、第2項から前項までの手続きを行うことが困難な場合も同じとします。

- 6) 委託会社は、監督官庁より投資信託契約の解約の命令を受けたときは、その命令に従い、信託契約を解約し、信託を終了させます。
- 7) 委託会社が監督官庁より登録の取消しを受けたとき、解散したときまたは業務を廃止したときは、委託会社は、信託契約を解約し、信託を終了させます。ただし、監督官庁が信託契約に関する委託会社の業務を他の委託会社に引き継ぐことを命じたときは、約款の変更の書面決議で否決された場合を除き、当該委託会社と受託会社との間において存続します。
- 8) 受託会社はその任務を辞任する場合において、委託会社が新受託会社を選任できないときは、委託会社は信託契約を解約し、信託を終了させます。

約款の変更

- 1) 委託会社は、受益者の利益のため必要と認めるときまたはやむを得ない事情が発生したときは、受託会社と合意のうえ、この約款を変更することまたはこの信託と他の信託との併合(投資信託及び投資法人に関する法律第16条第2号に規定する「委託者指図型投資信託の併合」をいいます。以下同じ。)を行うことができるものとし、あらかじめ、変更または併合しようとする旨およびその内容を監督官庁に届け出ます。なお、この約款は本条に定める以外の方法によって変更することができないものとします。
- 2) 委託会社は、前項の事項(前項の変更事項にあつては、その内容が重大なものに該当する場合に限り、前項の併合事項にあつては、その併合が受益者の利益に及ぼす影響が軽微なものに該当する場合を除きます。以下「重大な約款の変更等」といいます。)について、書面決議を行います。この場合において、あらかじめ、書面決議の日ならびに重大な約款の変更等の内容およびその理由などの事項を定め、当該決議の日の2週間前までに、この約款に係る知れている受益者に対し、書面をもってこれらの事項を記載した書面決議の通知を發します。
- 3) 前項の書面決議において、受益者(委託会社およびこの信託の信託財産にこの信託の受益権が属するときの当該受益権に係る受益者としての受託会社を除きます。以下本項において同じ。)は受益権の口数に応じて、議決権を有し、これを行使することができます。なお、知れている受益者が議決権を行使しないときは、当該知れている受益者は書面決議について賛成するものと見なします。
- 4) 第2項の書面決議は議決権を行使することができる受益者の議決権の3分の2以上に当たる多数をもって行います。
- 5) 書面決議の効力は、この信託のすべての受益者に対してその効力を生じます。
- 6) 第2項から前項までの規定は、委託会社が重大な約款の変更等について提案をした場合において、当該提案につき、この約款に係るすべての受益者が書面または電磁的記録により同意の意思表示をしたときには適用しません。
- 7) 前各項の規定にかかわらず、この投資信託において併合の書面決議が可決された場合にあつても、当該併合に係る一または複数の他の投資信託において当該併合の書面決議が否決された場合は、当該他の投資信託との併合を行うことはできません。

反対受益者の受益権買取請求の不適用

この信託は、受益者が一部解約請求を行ったときは、委託会社が信託契約の一部の解約をすることにより当該請求に応じ、当該受益権の公正な価格が当該受益者に一部解約金として支払われることとなる委託者指図型投資信託に該当するため、信託契約の解約または重大な約款の変更等を行う場合において、投資信託及び投資法人に関する法律に定める反対受益者による受益権買取請求の規定の適用を受けません。

販売会社との契約の更改等

委託会社と販売会社との間で締結される販売契約（投資信託受益権の募集・販売の取扱い等に関する契約書）は、期間満了の1か月前までに当事者のいずれから、別段の意思表示がない場合は、自動的に1年更新されます。販売契約の内容は、必要に応じて、委託会社と販売会社との合意により、随時変更される場合があります。

投資顧問会社との契約更改等

委託会社と投資顧問会社との間で締結される運用一任契約の有効期間は、信託の終了日までとしますが、契約期間中でも3か月前までに書面をもって解約の予告をすることにより契約を解約することができます。契約の変更等を行った場合には、運用報告書、有価証券報告書等においてお知らせします。

運用報告書

委託会社は、投資信託及び投資法人に関する法律に基づき、毎計算期間の末日（原則6月12日）および償還日を基準に交付運用報告書を作成し、投資信託財産に係る知られたる受益者に、販売会社を通じて交付します。

公告

委託会社が受益者に対して行う公告は、日本経済新聞に掲載されます。

4【受益者の権利等】

受益者の有する主な権利は次のとおりです。

(1) 収益分配金に対する請求権

収益分配金は、毎計算期間終了日後1か月以内の委託会社の指定する日から、毎計算期間の末日において振替機関等の振替口座簿に記載または記録されている受益者（当該収益分配金に係る計算期間の末日以前において一部解約が行われた受益権に係る受益者を除きます。また、当該収益分配金に係る計算期間の末日以前に設定された受益権で取得申込代金支払い前のため販売会社の名義で記載または記録されている受益権については原則として取得申込者とします。）に支払います。

上記にかかわらず、別に定める契約に基づいて収益分配金を再投資する受益者に対しては、受託会社が委託会社の指定する預金口座等に払い込むことにより、原則として毎計算期間終了日の翌営業日に収益分配金が販売会社に支払われます。この場合、販売会社は、受益者に対し遅滞なく収益分配金の再投資に係る受益権の取得の申込みに応じるものとし、当該取得申込みにより増加した受益権は、振替口座簿に記載または記録されます。

販売会社は、受益者が自己に帰属する受益権について、あらかじめ収益分配金の再投資に係る受益権の取得申込みを中止することを申し出た場合には、当該受益権に帰属する収益分配金を当該計算期間終了のつど受益者に支払います。

受益者が収益分配金について支払開始日から5年間その支払いを請求しないときは、その権利を失い、受託会社から交付を受けた金銭は委託会社に帰属します。

(2) 償還金に対する請求権

受益者は、ファンドに係る償還金を持分に応じて請求する権利を有します。

償還金は、信託終了日後1か月以内の委託会社の指定する日(原則として償還日から起算して5営業日目まで)から信託終了日において振替機関等の振替口座簿に記載または記録されている受益者(信託終了日以前において一部解約が行われた受益権にかかる受益者を除きます。また、当信託終了日以前に設定された受益権で取得申込代金支払い前のため販売会社の名義で記載または記録されている受益権については原則として取得申込者とし、)に支払います。なお、当該受益者は、その口座が開設されている振替機関等に対し委託会社がこの信託の償還をするのと引き換えに、当該償還に係る受益権の口数と同口数の抹消の申請を行うものとし、振替法の規定に従い当該振替機関等の口座において当該口数の減少の記載または記録を行います。

償還金の支払いは、販売会社の営業所等において行います。

受益者が、償還金について支払開始日から10年間その支払いを請求しないときは、その権利を失い、受託会社から交付を受けた金銭は委託会社に帰属します。

(3) 換金(解約)請求権

受益者は、委託会社に受益権の一部解約の実行を請求することにより換金する権利を有します。権利行使の方法等については、前記「第2 管理及び運営」の「2 換金(解約)手続等」をご参照ください。

(4) 帳簿閲覧・謄写請求権

受益者は、委託会社に対し、その営業時間内に当該受益者に係る投資信託財産に関する書類の閲覧または謄写の請求をすることができます。

第3【ファンドの経理状況】

1. 当ファンドの財務諸表は、「財務諸表等の用語、様式及び作成方法に関する規則」(昭和38年大蔵省令第59号)並びに同規則第2条の2の規定により、「投資信託財産の計算に関する規則」(平成12年総理府令第133号)に基づいて作成しております。
なお、財務諸表に記載している金額は、円単位で表示しております。
2. 当ファンドの第1期計算期間は、信託約款第29条により、2019年10月16日から2020年6月12日までとなっております。
3. 当ファンドは、金融商品取引法第193条の2第1項の規定に基づき、当期(2019年10月16日から2020年6月12日まで)の財務諸表について、PwCあらた有限責任監査法人による監査を受けております。

1【財務諸表】

【しんきんグローバル6資産ファンド（1年決算型）】

(1)【貸借対照表】

(単位：円)

		当期 (2020年6月12日現在)
資産の部		
流動資産		
コール・ローン		2,425,378
親投資信託受益証券		434,462,025
流動資産合計		436,887,403
資産合計		436,887,403
負債の部		
流動負債		
未払受託者報酬		21,036
未払委託者報酬		687,202
未払利息		4
その他未払費用		3,591
流動負債合計		711,833
負債合計		711,833
純資産の部		
元本等		
元本		1,349,325,819
剰余金		
期末剰余金又は期末欠損金()		2 55,150,249
(分配準備積立金)		3,204,641
元本等合計		436,175,570
純資産合計		436,175,570
負債純資産合計		436,887,403

(2) 【損益及び剰余金計算書】

(単位：円)

	当期 (自 2019年10月16日 至 2020年 6月12日)
営業収益	
有価証券売買等損益	40,301,975
営業収益合計	40,301,975
営業費用	
支払利息	790
受託者報酬	57,157
委託者報酬	1,866,992
その他費用	9,950
営業費用合計	1,934,889
営業利益又は営業損失 ()	42,236,864
経常利益又は経常損失 ()	42,236,864
当期純利益又は当期純損失 ()	42,236,864
一部解約に伴う当期純利益金額の分配額又は一部解約に伴う当期純損失金額の分配額 ()	206,019
期首剰余金又は期首欠損金 ()	-
剰余金増加額又は欠損金減少額	28,301
当期一部解約に伴う剰余金増加額又は欠損金減少額	28,301
剰余金減少額又は欠損金増加額	13,147,705
当期追加信託に伴う剰余金減少額又は欠損金増加額	13,147,705
分配金	2 -
期末剰余金又は期末欠損金 ()	55,150,249

(3)【注記表】

(重要な会計方針に係る事項に関する注記)

有価証券の評価基準及び評価方法	親投資信託受益証券 移動平均法に基づき、当該親投資信託受益証券の基準価額で評価しております。
-----------------	---

(貸借対照表に関する注記)

区分	当期 (2020年6月12日現在)
1 信託財産に係る期首元本額、 期中追加設定元本額及び期中 一部解約元本額	期首元本額 24,844,732円 期中追加設定元本額 468,182,243円 期中一部解約元本額 1,701,156円
2 元本の欠損	貸借対照表上の純資産額が元本総額を下回っており、その差額は55,150,249円であります。
3 計算期間末日における受益権 の総数	491,325,819口

(損益及び剰余金計算書に関する注記)

当期 (自 2019年10月16日 至 2020年6月12日)	
1 当信託財産の主要投資対象である親投資信託において、信託財産の運用の指図に係わる権限の全部又は一部を委託するために要する費用	
「しんきん世界好配当利回り株マザーファンド」の純資産総額のうち当ファンドに帰属する部分に対して、年率0.50%以下を乗じた金額を委託者報酬の中から支弁しております。 「しんきんグローバルリートマザーファンド」の純資産総額のうち当ファンドに帰属する部分に対して、年率0.50%以下を乗じた金額を委託者報酬の中から支弁しております。	
2 分配金の計算過程	
A 費用控除後の配当等収益額	3,204,641円
B 費用控除後・繰越欠損金補填後の有価証券売買等損益額	0円
C 収益調整金額	393,467円
D 分配準備積立金額	0円
E 当ファンドの分配対象収益額	3,598,108円
F 当ファンドの期末残存口数	491,325,819口
G 10,000口当たり収益分配対象額	73円
H 10,000口当たり分配金額	0円
I 収益分配金金額	0円

（金融商品に関する注記）

1．金融商品の状況に関する事項

区分	当期 （自 2019年10月16日 至 2020年6月12日）
1．金融商品に対する取組方針	当ファンドは証券投資信託として、有価証券等の金融商品への投資並びにデリバティブ取引を、信託約款に定める「運用の基本方針」に基づき行っております。
2．金融商品の内容及び当該金融商品に係るリスク	当ファンドが運用する主な金融商品は「重要な会計方針に係る事項に関する注記」の「有価証券の評価基準及び評価方法」に記載の有価証券であります。当該有価証券には、性質に応じてそれぞれ価格変動リスク、流動性リスク、信用リスク等があります。
3．金融商品に係るリスク管理体制	運用部門から独立した管理部門が、ファンドのリスクとリターンの計測・分析及び法令遵守の観点から運用状況を監視しております。モニタリングを日々行い、異常が検知された場合には、直ちに関連部門に報告し、是正を求める態勢としております。原則月1回開催するコンプライアンス・運用管理委員会への報告を通じて、運用部門にファンドのリスクとリターンの計測・分析結果等がフィードバックされ、適切なリスクの管理体制を構築しております。

2．金融商品の時価等に関する事項

区分	当期 （2020年6月12日現在）
1．貸借対照表計上額、時価及びその差額	貸借対照表計上額は期末の時価で計上しているため、その差額はありません。
2．時価の算定方法	<p>(1)有価証券 （重要な会計方針に係る事項に関する注記）に記載しております。</p> <p>(2)デリバティブ取引 該当事項はありません。</p> <p>(3)有価証券及びデリバティブ取引以外の金融商品 有価証券及びデリバティブ取引以外の金融商品は、短期間で決済され、時価は帳簿価額と近似していることから、当該金融商品の帳簿価額を時価としております。</p>
3．金融商品の時価等に関する事項についての補足説明	金融商品の時価には、市場価格に基づく価額のほか、市場価格がない場合には合理的に算定された価額が含まれております。当該価額の算定においては一定の前提条件等を採用しているため、異なる前提条件等によった場合、当該価額が異なることもあります。

(有価証券に関する注記)

売買目的有価証券

	当期 (2020年6月12日現在)
種類	当計算期間の損益に含まれた評価差額
親投資信託受益証券	35,640,860円
合計	35,640,860円

(デリバティブ取引等に関する注記)

当期 (2020年6月12日現在)
該当事項はありません。

(関連当事者との取引に関する注記)

当期 (自 2019年10月16日 至 2020年6月12日)
該当事項はありません。

(1口当たり情報)

当期 (2020年6月12日現在)
1口当たり純資産額 0.8878円 (1万口当たり純資産額 8,878円)

(4)【附属明細表】

第1 有価証券明細表

株式

該当事項はありません。

株式以外の有価証券

種類	銘柄	券面総額(円)	評価額(円)	備考
親投資信託受益証券	しんきん好配当利回り株マザーファンド	38,022,944	72,255,000	
親投資信託受益証券	しんきんJリートマザーファンド	33,926,359	73,681,266	
親投資信託受益証券	しんきん欧州ソブリン債マザーファンド	15,761,624	24,963,260	
親投資信託受益証券	しんきん米国ソブリン債マザーファンド	14,298,097	25,263,307	
親投資信託受益証券	しんきん世界好配当利回り株マザーファンド	39,239,243	69,708,515	
親投資信託受益証券	しんきん国内債券マザーファンド	56,747,603	75,423,239	
親投資信託受益証券	しんきん高格付外国債券マザーファンド	19,482,714	24,419,633	
親投資信託受益証券	しんきんグローバルリートマザーファンド	45,813,545	68,747,805	
親投資信託受益証券 合計		263,292,129	434,462,025	
合計		263,292,129	434,462,025	

第2 デリバティブ取引及び為替予約取引の契約額等及び時価の状況表
注記表（デリバティブ取引等に関する注記）に記載しております。

（参考情報）

当ファンドは、「しんきん好配当利回り株マザーファンド」、「しんきん世界好配当利回り株マザーファンド」、「しんきん国内債券マザーファンド」、「しんきん欧州ソブリン債マザーファンド」、「しんきん米国ソブリン債マザーファンド」、「しんきん高格付外国債券マザーファンド」、「しんきんJリートマザーファンド」及び「しんきんグローバルリートマザーファンド」受益証券を主要な投資対象としており、貸借対照表の資産の部に計上された「親投資信託受益証券」は、すべて同親投資信託受益証券であります。

なお、同親投資信託の状況は次のとおりであります。

「しんきん好配当利回り株マザーファンド」の状況
以下に記載した情報は、監査法人による監査の対象外であります。

財務諸表

しんきん好配当利回り株マザーファンド

(1) 貸借対照表

区分		2020年6月12日現在
科目	注記番号	金額（円）
資産の部		
流動資産		
コール・ローン		192,199,131
株式		24,383,170,160
未収配当金		281,491,650
流動資産合計		24,856,860,941
資産合計		24,856,860,941
負債の部		
流動負債		
未払利息		337
その他未払費用		7,179
流動負債合計		7,516
負債合計		7,516
純資産の部		
元本等		
元本	1, 2	13,080,195,679
剰余金		
剰余金又は欠損金（ ）		11,776,657,746
元本等合計		24,856,853,425
純資産合計		24,856,853,425
負債純資産合計		24,856,860,941

(2) 注記表

(重要な会計方針に係る事項に関する注記)

有価証券の評価基準及び評価方法	株式 移動平均法に基づき、原則として時価で評価しております。時価評価にあたっては、金融商品取引所における最終相場（最終相場のないものについては、それに準ずる価額）、又は金融商品取引業者等から提示される気配相場に基づいて評価しております。
-----------------	---

(貸借対照表に関する注記)

区分	2020年6月12日現在
1 信託財産に係る期首元本額、期中追加設定元本額及び期中一部解約元本額	期首元本額 14,578,470,782円 期中追加設定元本額 2,131,843,234円 期中一部解約元本額 3,630,118,337円
元本の内訳	しんきん3資産ファンド（毎月決算型） 9,732,426,919円 しんきん好配当利回り株ファンド（3ヵ月決算型） 1,651,131,842円 しんきんグローバル6資産ファンド（毎月決算型） 1,307,071,821円 しんきん3資産ファンド（1年決算型） 115,507,011円 しんきんグローバル6資産ファンド（1年決算型） 38,022,944円 しんきん好配当利回り株スペシャル（適格機関投資家限定） 236,035,142円 合計 13,080,195,679円
2 本報告書における開示対象ファンドの計算期間末日における受益権の総数	13,080,195,679口

(金融商品に関する注記)

1. 金融商品の状況に関する事項

区分	自 2019年10月16日 至 2020年6月12日
1. 金融商品に対する取組方針	当ファンドは証券投資信託として、有価証券等の金融商品への投資並びにデリバティブ取引を、信託約款に定める「運用の基本方針」に基づき行っております。
2. 金融商品の内容及び当該金融商品に係るリスク	当ファンドが運用する主な金融商品は「重要な会計方針に係る事項に関する注記」の「有価証券の評価基準及び評価方法」に記載の有価証券であります。当該有価証券には、性質に応じてそれぞれ価格変動リスク、流動性リスク、信用リスク等があります。
3. 金融商品に係るリスク管理体制	運用部門から独立した管理部門が、ファンドのリスクとリターンの計測・分析及び法令遵守の観点から運用状況を監視しております。モニタリングを日々行い、異常が検知された場合には、直ちに関連部門に報告し、是正を求める態勢としております。原則月1回開催するコンプライアンス・運用管理委員会への報告を通じて、運用部門にファンドのリスクとリターンの計測・分析結果等がフィードバックされ、適切なリスクの管理体制を構築しております。

2. 金融商品の時価等に関する事項

区分	2020年6月12日現在
1. 貸借対照表計上額、時価及びその差額	貸借対照表計上額は本報告書における開示対象ファンドの計算期間末日の時価で計上しているため、その差額はありません。
2. 時価の算定方法	(1)有価証券 （重要な会計方針に係る事項に関する注記）に記載しております。 (2)デリバティブ取引 該当事項はありません。 (3)有価証券及びデリバティブ取引以外の金融商品 有価証券及びデリバティブ取引以外の金融商品は、短期間で決済され、時価は帳簿価額と近似していることから、当該金融商品の帳簿価額を時価としております。
3. 金融商品の時価等に関する事項についての補足説明	金融商品の時価には、市場価格に基づく価額のほか、市場価格がない場合には合理的に算定された価額が含まれております。当該価額の算定においては一定の前提条件等を採用しているため、異なる前提条件等によった場合、当該価額が異なることもあります。

(有価証券に関する注記)

売買目的有価証券

	2020年6月12日現在
種類	当期間の損益に含まれた評価差額
株式	3,396,377,335円
合計	3,396,377,335円

(注) 当期間の損益に含まれた評価差額は、親投資信託の期首日から本報告書における開示対象ファンドの期末日までの期間に対応する金額であります。

(デリバティブ取引等に関する注記)

2020年6月12日現在
該当事項はありません。

(関連当事者との取引に関する注記)

自 2019年10月16日 至 2020年6月12日
該当事項はありません。

（ 1口当たり情報）

2020年6月12日現在
1口当たり純資産額 1.9003円 (1万口当たり純資産額 19,003円)

（ 3 ） 附属明細表

第 1 有価証券明細表

株式

銘柄	株式数 (株)	評価額		備考
		単価(円)	金額(円)	
ホクト	141,800	1,979.00	280,622,200	
大林組	277,100	1,023.00	283,473,300	
大東建託	25,200	10,990.00	276,948,000	
積水ハウス	140,100	2,066.00	289,446,600	
キリンホールディングス	122,900	2,236.00	274,804,400	
日本たばこ産業	130,800	2,149.00	281,089,200	
帝人	157,000	1,747.00	274,279,000	
東レ	534,800	512.50	274,085,000	
クラレ	241,600	1,179.00	284,846,400	
三菱ケミカルホールディングス	429,200	640.60	274,945,520	
三洋化成工業	60,000	4,800.00	288,000,000	
太陽ホールディングス	59,300	4,940.00	292,942,000	
マンダム	127,700	2,022.00	258,209,400	
日東電工	48,100	6,010.00	289,081,000	
武田薬品工業	73,500	3,989.00	293,191,500	
アステラス製薬	161,000	1,737.50	279,737,500	
大塚ホールディングス	61,100	4,807.00	293,707,700	
出光興産	116,000	2,325.00	269,700,000	
JXTGホールディングス	717,000	400.60	287,230,200	
横浜ゴム	173,800	1,599.00	277,906,200	
ブリヂストン	79,500	3,561.00	283,099,500	
A G C	86,500	3,270.00	282,855,000	
丸一鋼管	98,100	2,700.00	264,870,000	
住友金属鉱山	95,600	3,006.00	287,373,600	
住友電気工業	221,600	1,305.50	289,298,800	
三和ホールディングス	301,200	962.00	289,754,400	
L I X I Lグループ	182,700	1,580.00	288,666,000	
アマダ	303,000	939.00	284,517,000	
小松製作所	130,000	2,182.50	283,725,000	
SANKYO	94,400	2,786.00	262,998,400	
マックス	176,700	1,619.00	286,077,300	
日本精工	339,100	840.00	284,844,000	

三菱重工業	97,300	2,728.50	265,483,050
スター精密	220,700	1,281.00	282,716,700
日清紡ホールディングス	338,300	815.00	275,714,500
コニカミノルタ	659,400	412.00	271,672,800
三菱電機	206,000	1,439.50	296,537,000
マブチモーター	79,100	3,410.00	269,731,000
I D E C	166,100	1,616.00	268,417,600
パナソニック	303,800	951.30	289,004,940
カシオ計算機	157,800	1,890.00	298,242,000
キヤノン	121,400	2,232.50	271,025,500
東京エレクトロン	12,600	23,165.00	291,879,000
デンソー	68,800	4,010.00	275,888,000
トヨタ自動車	40,500	6,853.00	277,546,500
アイシン精機	82,300	3,360.00	276,528,000
本田技研工業	98,800	2,815.50	278,171,400
S U B A R U	115,400	2,430.50	280,479,700
ヤマハ発動機	172,800	1,658.00	286,502,400
ニコン	277,400	957.00	265,471,800
トッパン・フォームズ	265,800	1,095.00	291,051,000
大日本印刷	117,900	2,530.00	298,287,000
中国電力	183,700	1,464.00	268,936,800
日本通運	50,200	5,790.00	290,658,000
九州旅客鉄道	90,700	3,025.00	274,367,500
住友倉庫	216,300	1,329.00	287,462,700
トレンドマイクロ	48,400	6,100.00	295,240,000
日本テレビホールディングス	221,200	1,191.00	263,449,200
日本電信電話	111,400	2,490.50	277,441,700
N T T ドコモ	93,200	2,871.50	267,623,800
T K C	53,600	5,580.00	299,088,000
伊藤忠商事	120,900	2,334.50	282,241,050
三井物産	166,200	1,676.50	278,634,300
住友商事	210,200	1,280.50	269,161,100
サンゲツ	173,200	1,428.00	247,329,600
リョーサン	111,100	2,311.00	256,752,100
因幡電機産業	119,600	2,417.00	289,073,200
ローソン	46,000	5,830.00	268,180,000
島忠	95,600	2,840.00	271,504,000
ヤマダ電機	540,200	550.00	297,110,000
あおぞら銀行	137,400	2,005.00	275,487,000
三菱U F J フィナンシャル・グループ	620,700	439.50	272,797,650
りそなホールディングス	768,700	377.70	290,337,990
三井住友トラスト・ホールディングス	86,900	3,043.00	264,436,700
三井住友フィナンシャルグループ	91,100	3,151.00	287,056,100

みずほフィナンシャルグループ	2,047,600	135.80	278,064,080	
大和証券グループ本社	599,700	456.80	273,942,960	
野村ホールディングス	599,500	476.20	285,481,900	
M S & A D インシュアランスグループ ホールディングス	88,200	3,148.00	277,653,600	
東京海上ホールディングス	59,400	4,808.00	285,595,200	
T & D ホールディングス	278,900	966.00	269,417,400	
野村不動産ホールディングス	136,100	2,035.00	276,963,500	
パーク 2 4	138,000	2,085.00	287,730,000	
みらかホールディングス	112,300	2,560.00	287,488,000	
ユー・エス・エス	156,100	1,869.00	291,750,900	
日本郵政	352,200	799.60	281,619,120	
メイテック	54,900	5,290.00	290,421,000	
合計	18,488,000		24,383,170,160	

株式以外の有価証券
該当事項はありません。

第2 デリバティブ取引及び為替予約取引の契約額等及び時価の状況表
注記表(デリバティブ取引等に関する注記)に記載しております。

「しんきん世界好配当利回り株マザーファンド」の状況
 以下に記載した情報は、監査法人による監査の対象外であります。

財務諸表

しんきん世界好配当利回り株マザーファンド

(1) 貸借対照表

区分		2020年6月12日現在
科目	注記 番号	金額(円)
資産の部		
流動資産		
預金		1,204,347,090
コール・ローン		255,606,242
株式		15,538,096,447
未収配当金		56,231,392
流動資産合計		17,054,281,171
資産合計		17,054,281,171
負債の部		
流動負債		
未払利息		448
その他未払費用		10,714
流動負債合計		11,162
負債合計		11,162
純資産の部		
元本等		
元本	1, 2	9,599,680,088
剰余金		
剰余金又は欠損金()		7,454,589,921
元本等合計		17,054,270,009
純資産合計		17,054,270,009
負債純資産合計		17,054,281,171

(2) 注記表

(重要な会計方針に係る事項に関する注記)

1. 有価証券の評価基準及び評価方法	<p>株式</p> <p>移動平均法に基づき、原則として時価で評価しております。時価評価にあたっては、金融商品取引所における最終相場（最終相場のないものについては、それに準ずる価額）、又は金融商品取引業者等から提示される気配相場に基づいて評価しております。</p>
2. デリバティブ等の評価基準及び評価方法	<p>為替予約取引</p> <p>個別法に基づき、原則として時価で評価しております。時価評価にあたっては、原則として本報告書における開示対象ファンドの計算期間末日の対顧客先物売買相場において為替予約の受渡日の仲値が発表されている場合には当該仲値、受渡日の仲値が発表されていない場合には発表されている受渡日に最も近い前後二つの日の仲値をもとに計算しております。</p>
3. その他財務諸表作成のための基本となる重要な事項	<p>外貨建取引等の処理基準</p> <p>外貨建取引については、「投資信託財産の計算に関する規則」（平成12年総理府令第133号）第60条に基づき、取引発生時の外国通貨の額をもって記録する方法を採用しております。但し、同第61条に基づき、外国通貨の売却時において、当該外国通貨に加えて、外貨建資産等の外貨基金勘定及び外貨建各損益勘定の前日の外貨建純資産額に対する当該売却外国通貨の割合相当額を当該外国通貨の売却時の外国為替相場等で円換算し、前日の外貨基金勘定に対する円換算した外貨基金勘定の割合相当の邦貨建資産等の外国投資勘定と、円換算した外貨基金勘定を相殺した差額を為替差損益とする計理処理を採用しております。</p>

(貸借対照表に関する注記)

区分	2020年6月12日現在
1 信託財産に係る期首元本額、期中追加設定元本額及び期中一部解約元本額	<p>期首元本額 8,998,575,374円</p> <p>期中追加設定元本額 2,175,682,811円</p> <p>期中一部解約元本額 1,574,578,097円</p>
元本の内訳	<p>しんきん世界好配当利回り株ファンド（毎月決算型） 8,021,996,862円</p> <p>しんきんグローバル6資産ファンド（毎月決算型） 1,377,038,249円</p> <p>しんきん世界好配当利回り株ファンド（1年決算型） 161,405,734円</p> <p>しんきんグローバル6資産ファンド（1年決算型） 39,239,243円</p> <p>合計 9,599,680,088円</p>
2 本報告書における開示対象ファンドの計算期間末日における受益権の総数	9,599,680,088口

(金融商品に関する注記)

1. 金融商品の状況に関する事項

区分	自 2019年10月16日 至 2020年 6月12日
1. 金融商品に対する取組方針	当ファンドは証券投資信託として、有価証券等の金融商品への投資並びにデリバティブ取引を、信託約款に定める「運用の基本方針」に基づき行っております。
2. 金融商品の内容及び当該金融商品に係るリスク	当ファンドが運用する主な金融商品は「重要な会計方針に係る事項に関する注記」の「有価証券の評価基準及び評価方法」に記載の有価証券及びデリバティブ取引であります。デリバティブ取引には為替予約取引が含まれております。当該有価証券及びデリバティブ取引には、性質に応じてそれぞれ価格変動リスク、流動性リスク、信用リスク等があります。
3. 金融商品に係るリスク管理体制	運用部門から独立した管理部門が、ファンドのリスクとリターンの計測・分析及び法令遵守の観点から運用状況を監視しております。モニタリングを日々行い、異常が検知された場合には、直ちに関連部門に報告し、是正を求める態勢としております。原則月1回開催するコンプライアンス・運用管理委員会への報告を通じて、運用部門にファンドのリスクとリターンの計測・分析結果等がフィードバックされ、適切なリスクの管理体制を構築しております。

2. 金融商品の時価等に関する事項

区分	2020年 6月12日現在
1. 貸借対照表計上額、時価及びその差額	貸借対照表計上額は本報告書における開示対象ファンドの計算期間末日の時価で計上しているため、その差額はありません。
2. 時価の算定方法	(1)有価証券 （重要な会計方針に係る事項に関する注記）に記載しております。 (2)デリバティブ取引 該当事項はありません。 (3)有価証券及びデリバティブ取引以外の金融商品 有価証券及びデリバティブ取引以外の金融商品は、短期間で決済され、時価は帳簿価額と近似していることから、当該金融商品の帳簿価額を時価としております。
3. 金融商品の時価等に関する事項についての補足説明	金融商品の時価には、市場価格に基づく価額のほか、市場価格がない場合には合理的に算定された価額が含まれております。当該価額の算定においては一定の前提条件等を採用しているため、異なる前提条件等によった場合、当該価額が異なることもあります。

(有価証券に関する注記)

売買目的有価証券

	2020年6月12日現在
種類	当期間の損益に含まれた評価差額
株式	663,388,636円
合計	663,388,636円

(注) 当期間の損益に含まれた評価差額は、親投資信託の期首日から本報告書における開示対象ファンドの期末日までの期間に対応する金額であります。

(デリバティブ取引等に関する注記)

2020年6月12日現在
該当事項はありません。

(関連当事者との取引に関する注記)

自 2019年10月16日 至 2020年6月12日
該当事項はありません。

(1口当たり情報)

2020年6月12日現在
1口当たり純資産額 1,7765円 (1万口当たり純資産額 17,765円)

(3) 附属明細表

第1 有価証券明細表

株式

通貨	銘柄	株式数(株)	評価額		備考
			単価	金額	
米ドル	HALLIBURTON COMPANY	190,380	12.28	2,337,866.40	
米ドル	HOLLYFRONTIER CORP	71,007	30.26	2,148,671.82	
米ドル	TAPESTRY INC	109,100	14.12	1,540,492.00	
米ドル	OMNICOM GROUP	44,405	54.45	2,417,852.25	
米ドル	CITIGROUP INC	49,055	48.39	2,373,771.45	
米ドル	AMERICAN INTERNATIONAL GROUP	127,259	31.61	4,022,656.99	
米ドル	INTL BUSINESS MACHINES CORP	56,484	118.01	6,665,676.84	
米ドル	WESTERN UNION CO	150,603	22.50	3,388,567.50	
米ドル	CISCO SYSTEMS INC	64,840	43.67	2,831,562.80	
米ドル	HP INC	258,123	15.66	4,042,206.18	
米ドル	INTEL CORP	60,950	59.70	3,638,715.00	
	米ドル 小計	1,182,206		35,408,039.23 (3,777,683,705)	
ユーロ	ENI SPA	466,262	8.58	4,000,994.22	
ユーロ	REPSOL SA	453,271	8.58	3,889,971.72	

ユーロ	SOCIETE BIC SA	64,865	46.70	3,029,195.50	
ユーロ	CONTINENTAL AG	42,067	85.84	3,611,031.28	
ユーロ	Schaeffler AG Preference NPV	310,495	6.59	2,046,162.05	
ユーロ	PUBLICIS GROUPE SA	77,200	28.87	2,228,764.00	
ユーロ	RTL GROUP S.A.	89,396	30.06	2,687,243.76	
ユーロ	TELEVISION FRANCAISE (T.F.1)	629,905	5.08	3,199,917.40	
ユーロ	SANOFI	61,465	89.22	5,483,907.30	
ユーロ	BNP PARIBAS	47,020	34.75	1,633,945.00	
ユーロ	ING GROEP NV	228,867	6.28	1,437,742.49	
ユーロ	INTESA SANPAOLOA	1,561,127	1.61	2,525,591.26	
ユーロ	UNICREDIT SPA	204,480	7.95	1,625,820.48	
ユーロ	AGEAS	32,555	32.71	1,064,874.05	
ユーロ 小計		4,268,975		38,465,160.51 (4,630,436,022)	
英ポンド	ANGLO AMERICAN PLC	362,359	17.77	6,439,119.43	
英ポンド	ROYAL MAIL PLC	919,490	1.70	1,564,971.98	
英ポンド	PEARSON PLC	1,090,969	5.13	5,596,670.97	
英ポンド	WPP PLC	306,041	6.25	1,915,204.57	
英ポンド	TESCO PLC	1,795,897	2.27	4,089,257.46	
英ポンド	WM MORRISON SUPERMARKETS	2,855,019	1.85	5,306,052.81	
英ポンド	IMPERIAL BRANDS PLC	154,375	14.95	2,307,906.25	
英ポンド	GLAXOSMITHKLINE PLC	173,577	16.15	2,804,657.16	
英ポンド	BARCLAYS PLC	1,232,991	1.15	1,417,939.65	
英ポンド	HSBC HOLDINGS PLC	433,382	3.76	1,630,599.77	
英ポンド	ROYAL BANK OF SCOTLAND GROUP	2,297,733	1.17	2,699,836.27	
英ポンド	STANDARD CHARTERED PLC	731,787	4.14	3,029,598.18	
英ポンド	CENTRICA PLC	7,846,833	0.40	3,148,149.39	
英ポンド 小計		20,200,453		41,949,963.89 (5,619,617,162)	
スイスフラン	SWATCH GROUP AG	19,805	189.45	3,752,057.25	
スイスフラン 小計		19,805		3,752,057.25 (423,869,907)	
ノルウェークローネ	TGS NOPEC GEOPHYSICAL CO ASA	102,215	150.00	15,332,250.00	
ノルウェークローネ 小計		102,215		15,332,250.00 (169,268,040)	
オーストラリアドル	SOUTH32 LTD	4,961,302	2.19	10,865,251.38	
オーストラリアドル 小計		4,961,302		10,865,251.38 (789,360,512)	
シンガポールドル	GENTING SINGAPORE LTD	2,171,200	0.77	1,671,824.00	

シンガポールドル 小計	2,171,200		1,671,824.00 (127,861,099)	
合計	32,906,156		15,538,096,447 (15,538,096,447)	

株式以外の有価証券
該当事項はありません。

注1 通貨種類毎の小計欄の()内は、邦貨換算額であります。

注2 合計欄の()内の金額は外貨建有価証券の邦貨換算額の合計であり、内書で表示しております。

注3 外貨建有価証券の内訳

通貨	銘柄数	組入株式時価比率	合計金額に対する比率
米ドル	株式11銘柄	100.0%	24.3%
ユーロ	株式14銘柄	100.0%	29.8%
英ポンド	株式13銘柄	100.0%	36.2%
スイスフラン	株式1銘柄	100.0%	2.7%
ノルウェークローネ	株式1銘柄	100.0%	1.1%
オーストラリアドル	株式1銘柄	100.0%	5.1%
シンガポールドル	株式1銘柄	100.0%	0.8%

第2 デリバティブ取引及び為替予約取引の契約額等及び時価の状況表
注記表(デリバティブ取引等に関する注記)に記載しております。

「しんきん国内債券マザーファンド」の状況
 以下に記載した情報は、監査法人による監査の対象外であります。

財務諸表

しんきん国内債券マザーファンド

(1) 貸借対照表

区分		2020年6月12日現在
科目	注記 番号	金額(円)
資産の部		
流動資産		
コール・ローン		303,861,064
国債証券		7,092,815,500
地方債証券		1,413,127,000
特殊債券		610,903,000
社債券		1,101,120,000
未収利息		19,638,976
前払費用		199,585
流動資産合計		10,541,665,125
資産合計		10,541,665,125
負債の部		
流動負債		
未払利息		532
その他未払費用		7,317
流動負債合計		7,849
負債合計		7,849
純資産の部		
元本等		
元本	1, 2	7,931,681,161
剰余金		
剰余金又は欠損金()		2,609,976,115
元本等合計		10,541,657,276
純資産合計		10,541,657,276
負債純資産合計		10,541,665,125

(2) 注記表

(重要な会計方針に係る事項に関する注記)

有価証券の評価基準及び評価方法	国債証券、地方債証券、特殊債券及び社債券 個別法に基づき、原則として時価で評価しております。時価評価にあたっては、金融商品取引業者、銀行等の提示する価額（但し、売気配相場は使用しない）、価格情報会社の提供する価額又は日本証券業協会発表の売買参考統計値（平均値）等で評価しております。
-----------------	--

(貸借対照表に関する注記)

区分	2020年6月12日現在
1 信託財産に係る期首元本額、期中追加設定元本額及び期中一部解約元本額	期首元本額 15,024,392,235円 期中追加設定元本額 9,871,987,490円 期中一部解約元本額 16,964,698,564円
元本の内訳	しんきんグローバル6資産ファンド（毎月決算型） 1,911,493,810円 しんきん世界アロケーションファンド(積極型) 5,963,439,748円 しんきんグローバル6資産ファンド（1年決算型） 56,747,603円 合計 7,931,681,161円
2 本報告書における開示対象ファンドの計算期間末日における受益権の総数	7,931,681,161口

(金融商品に関する注記)

1. 金融商品の状況に関する事項

区分	自 2019年10月16日 至 2020年6月12日
1. 金融商品に対する取組方針	当ファンドは証券投資信託として、有価証券等の金融商品への投資並びにデリバティブ取引を、信託約款に定める「運用の基本方針」に基づき行っております。
2. 金融商品の内容及び当該金融商品に係るリスク	当ファンドが運用する主な金融商品は「重要な会計方針に係る事項に関する注記」の「有価証券の評価基準及び評価方法」に記載の有価証券であります。当該有価証券には、性質に応じてそれぞれ価格変動リスク、流動性リスク、信用リスク等があります。
3. 金融商品に係るリスク管理体制	運用部門から独立した管理部門が、ファンドのリスクとリターンの計測・分析及び法令遵守の観点から運用状況を監視しております。モニタリングを日々行い、異常が検知された場合には、直ちに関連部門に報告し、是正を求める態勢としております。原則月1回開催するコンプライアンス・運用管理委員会への報告を通じて、運用部門にファンドのリスクとリターンの計測・分析結果等がフィードバックされ、適切なリスクの管理体制を構築しております。

2. 金融商品の時価等に関する事項

区分	2020年6月12日現在
----	--------------

1. 貸借対照表計上額、時価及びその差額	貸借対照表計上額は本報告書における開示対象ファンドの計算期間末日の時価で計上しているため、その差額はありません。
2. 時価の算定方法	(1)有価証券 (重要な会計方針に係る事項に関する注記)に記載しております。 (2)デリバティブ取引 該当事項はありません。 (3)有価証券及びデリバティブ取引以外の金融商品 有価証券及びデリバティブ取引以外の金融商品は、短期間で決済され、時価は帳簿価額と近似していることから、当該金融商品の帳簿価額を時価としております。
3. 金融商品の時価等に関する事項についての補足説明	金融商品の時価には、市場価格に基づく価額のほか、市場価格がない場合には合理的に算定された価額が含まれております。当該価額の算定においては一定の前提条件等を採用しているため、異なる前提条件等によった場合、当該価額が異なることもあります。

(有価証券に関する注記)

売買目的有価証券

	2020年6月12日現在
種類	当期間の損益に含まれた評価差額
国債証券	218,415,000円
地方債証券	6,472,000円
特殊債券	7,708,000円
社債券	8,667,000円
合計	241,262,000円

(注) 当期間の損益に含まれた評価差額は、親投資信託の期首日から本報告書における開示対象ファンドの期末日までの期間に対応する金額であります。

(デリバティブ取引等に関する注記)

	2020年6月12日現在
	該当事項はありません。

(関連当事者との取引に関する注記)

	自 2019年10月16日 至 2020年6月12日
	該当事項はありません。

(1口当たり情報)

2020年6月12日現在
1口当たり純資産額 1.3291円 (1万口当たり純資産額 13,291円)

(3) 附属明細表

第1 有価証券明細表

株式

該当事項はありません。

株式以外の有価証券

種類	銘柄	券面総額(円)	評価額(円)	備考
国債証券	第141回利付国債(5年)	150,000,000	151,479,000	
国債証券	第142回利付国債(5年)	150,000,000	151,497,000	
国債証券	第317回利付国債(10年)	350,000,000	355,593,000	
国債証券	第322回利付国債(10年)	450,000,000	458,424,000	
国債証券	第333回利付国債(10年)	350,000,000	359,793,000	
国債証券	第338回利付国債(10年)	200,000,000	204,930,000	
国債証券	第352回利付国債(10年)	150,000,000	152,056,500	
国債証券	第354回利付国債(10年)	200,000,000	202,460,000	
国債証券	第355回利付国債(10年)	100,000,000	101,129,000	
国債証券	第356回利付国債(10年)	150,000,000	151,530,000	
国債証券	第357回利付国債(10年)	100,000,000	100,951,000	
国債証券	第22回利付国債(30年)	250,000,000	336,062,500	
国債証券	第32回利付国債(30年)	150,000,000	205,009,500	
国債証券	第34回利付国債(30年)	100,000,000	136,070,000	
国債証券	第36回利付国債(30年)	100,000,000	133,096,000	
国債証券	第38回利付国債(30年)	100,000,000	129,884,000	
国債証券	第42回利付国債(30年)	100,000,000	128,348,000	
国債証券	第46回利付国債(30年)	100,000,000	124,223,000	
国債証券	第50回利付国債(30年)	150,000,000	161,559,000	
国債証券	第54回利付国債(30年)	100,000,000	107,716,000	
国債証券	第58回利付国債(30年)	150,000,000	161,362,500	
国債証券	第62回利付国債(30年)	250,000,000	249,060,000	
国債証券	第61回利付国債(20年)	400,000,000	412,812,000	
国債証券	第116回利付国債(20年)	150,000,000	182,035,500	
国債証券	第125回利付国債(20年)	200,000,000	245,894,000	
国債証券	第135回利付国債(20年)	200,000,000	237,198,000	
国債証券	第144回利付国債(20年)	250,000,000	292,627,500	
国債証券	第148回利付国債(20年)	250,000,000	294,315,000	
国債証券	第152回利付国債(20年)	250,000,000	285,027,500	
国債証券	第160回利付国債(20年)	300,000,000	319,659,000	
国債証券	第164回利付国債(20年)	300,000,000	308,814,000	

国債証券	第168回利付国債(20年)	250,000,000	252,200,000	
国債証券 合計		6,450,000,000	7,092,815,500	
地方債証券	第8回東京都公募公債(7年)	100,000,000	100,486,000	
地方債証券	第719回東京都公募公債	100,000,000	102,325,000	
地方債証券	第729回東京都公募公債	100,000,000	102,503,000	
地方債証券	平成29年度第16回愛知県公募公債(10年)	200,000,000	202,592,000	
地方債証券	平成25年度第4回広島県公募公債	100,000,000	102,230,000	
地方債証券	平成28年度第3回埼玉県公募公債	300,000,000	300,531,000	
地方債証券	平成28年度第6回福岡県公募公債	100,000,000	100,682,000	
地方債証券	第496回名古屋市公募公債(10年)	200,000,000	200,000,000	
地方債証券	平成28年度第4回福井県公募公債	200,000,000	201,778,000	
地方債証券 合計		1,400,000,000	1,413,127,000	
特殊債券	第15回政府保証日本政策投資銀行債券	200,000,000	206,256,000	
特殊債券	第321回政府保証日本高速道路保有・債務返済機構債券	200,000,000	201,598,000	
特殊債券	第28回政府保証地方公共団体金融機構債券	100,000,000	101,314,000	
特殊債券	第19回政府保証日本政策金融公庫債券	100,000,000	101,735,000	
特殊債券 合計		600,000,000	610,903,000	
社債券	第13回日本たばこ産業株式会社社債(一般担保付)	100,000,000	100,320,000	
社債券	第6回ヒューリック株式会社無担保社債(社債間限定同順位特約付)	100,000,000	99,883,000	
社債券	第37回王子ホールディングス株式会社無担保社債(社債間限定同順位特約付)	100,000,000	98,314,000	
社債券	第14回株式会社オリエンタルランド無担保社債(社債間限定同順位特約付)	100,000,000	99,630,000	
社債券	第14回株式会社ブリヂストン無担保社債	100,000,000	99,971,000	
社債券	第53回日本電気株式会社無担保社債(社債間限定同順位特約付)	100,000,000	99,902,000	
社債券	第18回パナソニック株式会社無担保社債(社債間限定同順位特約付)	100,000,000	99,258,000	
社債券	第15回株式会社デンソー無担保社債(社債間限定同順位特約付)	100,000,000	99,451,000	
社債券	第51回三菱UFJリース株式会社無担保社債(社債間限定同順位特約付)	100,000,000	100,043,000	
社債券	第100回住友不動産株式会社無担保社債(社債間限定同順位特約付)	200,000,000	204,348,000	
社債券 合計		1,100,000,000	1,101,120,000	
合計		9,550,000,000	10,217,965,500	

第2 デリバティブ取引及び為替予約取引の契約額等及び時価の状況表
注記表(デリバティブ取引等に関する注記)に記載しております。

「しんきん欧州ソブリン債マザーファンド」の状況

以下に記載した情報は、監査法人による監査の対象外であります。

財務諸表

しんきん欧州ソブリン債マザーファンド

(1) 貸借対照表

区分		2020年6月12日現在
科目	注記 番号	金額(円)
資産の部		
流動資産		
預金		73,565,253
コール・ローン		43,251,064
国債証券		10,653,145,831
未収利息		84,091,425
前払費用		19,736,542
流動資産合計		10,873,790,115
資産合計		10,873,790,115
負債の部		
流動負債		
未払金		38,145,051
未払解約金		3,000,000
未払利息		75
その他未払費用		3,703
流動負債合計		41,148,829
負債合計		41,148,829
純資産の部		
元本等		
元本	1, 2	6,839,590,535
剰余金		
剰余金又は欠損金()		3,993,050,751
元本等合計		10,832,641,286
純資産合計		10,832,641,286
負債純資産合計		10,873,790,115

(2) 注記表

(重要な会計方針に係る事項に関する注記)

1. 有価証券の評価基準及び評価方法	<p>国債証券</p> <p>個別法に基づき、原則として時価で評価しております。時価評価にあたっては、金融商品取引業者、銀行等の提示する価額（但し、売気配相場は使用しない）、価格情報会社の提供する価額又は日本証券業協会発表の売買参考統計値（平均値）等で評価しております。</p>
2. デリバティブ等の評価基準及び評価方法	<p>為替予約取引</p> <p>個別法に基づき、原則として時価で評価しております。時価評価にあたっては、原則として本報告書における開示対象ファンドの計算期間末日の対顧客先物売買相場において為替予約の受渡日の仲値が発表されている場合には当該仲値、受渡日の仲値が発表されていない場合には発表されている受渡日に最も近い前後二つの日の仲値をもとに計算しております。</p>
3. その他財務諸表作成のための基本となる重要な事項	<p>外貨建取引等の処理基準</p> <p>外貨建取引については、「投資信託財産の計算に関する規則」（平成12年総理府令第133号）第60条に基づき、取引発生時の外国通貨の額をもって記録する方法を採用しております。但し、同第61条に基づき、外国通貨の売却時において、当該外国通貨に加えて、外貨建資産等の外貨基金勘定及び外貨建各損益勘定の前日の外貨建純資産額に対する当該売却外国通貨の割合相当額を当該外国通貨の売却時の外国為替相場等で円換算し、前日の外貨基金勘定に対する円換算した外貨基金勘定の割合相当の邦貨建資産等の外国投資勘定と、円換算した外貨基金勘定を相殺した差額を為替差損益とする計理処理を採用しております。</p>

(貸借対照表に関する注記)

区分	2020年6月12日現在
1 信託財産に係る期首元本額、期中追加設定元本額及び期中一部解約元本額	<p>期首元本額 8,090,071,339円</p> <p>期中追加設定元本額 912,000,965円</p> <p>期中一部解約元本額 2,162,481,769円</p>
元本の内訳	<p>しんきん海外ソブリン債セレクション 欧州ソブリン債ポートフォリオ 188,922,470円</p> <p>しんきん海外ソブリン債セレクション 欧米ソブリン債ポートフォリオ 185,746,170円</p> <p>しんきん3資産ファンド（毎月決算型） 5,845,276,974円</p> <p>しんきんグローバル6資産ファンド（毎月決算型） 533,844,704円</p> <p>しんきん3資産ファンド（1年決算型） 70,038,593円</p> <p>しんきんグローバル6資産ファンド（1年決算型） 15,761,624円</p> <p>合計 6,839,590,535円</p>

2 本報告書における開示対象 ファンドの計算期間末日にお ける受益権の総数	6,839,590,535口
---	----------------

(金融商品に関する注記)

1. 金融商品の状況に関する事項

区分	自 2019年10月16日 至 2020年 6月12日
1. 金融商品に対する取組方針	当ファンドは証券投資信託として、有価証券等の金融商品への投資並びにデリバティブ取引を、信託約款に定める「運用の基本方針」に基づき行っております。
2. 金融商品の内容及び当該金融商品に係るリスク	当ファンドが運用する主な金融商品は「重要な会計方針に係る事項に関する注記」の「有価証券の評価基準及び評価方法」に記載の有価証券及びデリバティブ取引であります。デリバティブ取引には為替予約取引が含まれております。当該有価証券及びデリバティブ取引には、性質に応じてそれぞれ価格変動リスク、流動性リスク、信用リスク等があります。
3. 金融商品に係るリスク管理体制	運用部門から独立した管理部門が、ファンドのリスクとリターンの計測・分析及び法令遵守の観点から運用状況を監視しております。モニタリングを日々行い、異常が検知された場合には、直ちに関連部門に報告し、是正を求める態勢としております。原則月1回開催するコンプライアンス・運用管理委員会への報告を通じて、運用部門にファンドのリスクとリターンの計測・分析結果等がフィードバックされ、適切なリスクの管理体制を構築しております。

2. 金融商品の時価等に関する事項

区分	2020年 6月12日現在
1. 貸借対照表計上額、時価及びその差額	貸借対照表計上額は本報告書における開示対象ファンドの計算期間末日の時価で計上しているため、その差額はありません。
2. 時価の算定方法	(1)有価証券 （重要な会計方針に係る事項に関する注記）に記載しております。 (2)デリバティブ取引 該当事項はありません。 (3)有価証券及びデリバティブ取引以外の金融商品 有価証券及びデリバティブ取引以外の金融商品は、短期間で決済され、時価は帳簿価額と近似していることから、当該金融商品の帳簿価額を時価としております。
3. 金融商品の時価等に関する事項についての補足説明	金融商品の時価には、市場価格に基づく価額のほか、市場価格がない場合には合理的に算定された価額が含まれております。当該価額の算定においては一定の前提条件等を採用しているため、異なる前提条件等によった場合、当該価額が異なることもあります。

(有価証券に関する注記)

売買目的有価証券

	2020年 6月12日現在
種類	当期間の損益に含まれた評価差額
国債証券	112,437,689円

合計	112,437,689円
----	--------------

(注) 当期間の損益に含まれた評価差額は、親投資信託の期首日から本報告書における開示対象ファンドの期末日までの期間に対応する金額であります。

(デリバティブ取引等に関する注記)

2020年6月12日現在
該当事項はありません。

(関連当事者との取引に関する注記)

自 2019年10月16日 至 2020年6月12日
該当事項はありません。

(1口当たり情報)

2020年6月12日現在
1口当たり純資産額 1,5838円 (1万口当たり純資産額 15,838円)

(3) 附属明細表

第1 有価証券明細表

株式

該当事項はありません。

株式以外の有価証券

種類	通貨	銘柄	券面総額	評価額	備考
国債証券	ユーロ	BGB 0.800 06/22/25	1,000,000.00	1,051,000.00	
国債証券	ユーロ	BGB 0.800 06/22/27	1,300,000.00	1,392,300.00	
国債証券	ユーロ	BGB 0.900 06/22/29	1,000,000.00	1,087,500.00	
国債証券	ユーロ	BGB 1.600 06/22/47	1,200,000.00	1,458,960.00	
国債証券	ユーロ	BGB 2.600 06/22/24	400,000.00	444,080.00	
国債証券	ユーロ	BGB 4.000 03/28/22	1,100,000.00	1,188,220.00	
国債証券	ユーロ	BGB 5.000 03/28/35	1,800,000.00	3,004,560.00	
国債証券	ユーロ	DBR 0.250 02/15/29	2,800,000.00	2,984,184.00	
国債証券	ユーロ	DBR 0.500 02/15/26	2,000,000.00	2,130,540.00	
国債証券	ユーロ	DBR 1.000 08/15/25	1,000,000.00	1,086,430.00	
国債証券	ユーロ	DBR 1.500 02/15/23	1,900,000.00	2,012,442.00	
国債証券	ユーロ	DBR 1.750 02/15/24	800,000.00	872,008.00	
国債証券	ユーロ	DBR 2.000 01/04/22	600,000.00	625,230.00	
国債証券	ユーロ	DBR 2.250 09/04/21	1,000,000.00	1,035,040.00	
国債証券	ユーロ	DBR 4.000 01/04/37	2,400,000.00	4,096,152.00	
国債証券	ユーロ	DBR 4.750 07/04/28	1,200,000.00	1,717,524.00	
国債証券	ユーロ	DBR 4.750 07/04/34	2,200,000.00	3,790,798.00	
国債証券	ユーロ	FRTR 0.500 05/25/25	3,200,000.00	3,351,680.00	

国債証券	ユーロ	FRTR 1.250 05/25/34	1,400,000.00	1,605,240.00	
国債証券	ユーロ	FRTR 2.250 05/25/24	1,300,000.00	1,443,195.00	
国債証券	ユーロ	FRTR 2.250 10/25/22	1,700,000.00	1,813,730.00	
国債証券	ユーロ	FRTR 2.500 05/25/30	3,100,000.00	3,896,080.00	
国債証券	ユーロ	FRTR 2.750 10/25/27	3,000,000.00	3,674,400.00	
国債証券	ユーロ	FRTR 3.250 05/25/45	1,900,000.00	3,090,920.00	
国債証券	ユーロ	FRTR 4.000 10/25/38	2,700,000.00	4,456,350.00	
国債証券	ユーロ	FRTR 4.250 10/25/23	3,400,000.00	3,955,560.00	
国債証券	ユーロ	FRTR 5.750 10/25/32	500,000.00	849,750.00	
国債証券	ユーロ	NETHER 0.250 07/15/25	800,000.00	832,160.00	
国債証券	ユーロ	NETHER 0.250 07/15/29	600,000.00	629,940.00	
国債証券	ユーロ	NETHER 0.500 01/15/40	600,000.00	656,520.00	
国債証券	ユーロ	NETHER 0.750 07/15/27	800,000.00	867,120.00	
国債証券	ユーロ	NETHER 1.750 07/15/23	700,000.00	751,065.00	
国債証券	ユーロ	NETHER 2.500 01/15/33	1,800,000.00	2,407,140.00	
国債証券	ユーロ	NETHER 3.250 07/15/21	700,000.00	728,840.00	
国債証券	ユーロ	RAGB 0.500 04/20/27	1,000,000.00	1,058,100.00	
国債証券	ユーロ	RAGB 0.750 02/20/28	400,000.00	431,920.00	
国債証券	ユーロ	RAGB 1.200 10/20/25	1,000,000.00	1,089,600.00	
国債証券	ユーロ	RAGB 1.500 02/20/47	1,200,000.00	1,554,120.00	
国債証券	ユーロ	RAGB 1.750 10/20/23	800,000.00	862,320.00	
国債証券	ユーロ	RAGB 2.400 05/23/34	1,100,000.00	1,458,930.00	
国債証券	ユーロ	RAGB 3.650 04/20/22	200,000.00	215,600.00	
国債証券	ユーロ	SPGB 0.750 07/30/21	1,700,000.00	1,721,760.00	
国債証券	ユーロ	SPGB 1.500 04/30/27	2,800,000.00	3,045,280.00	
国債証券	ユーロ	SPGB 1.950 04/30/26	1,500,000.00	1,663,350.00	
国債証券	ユーロ	SPGB 1.950 07/30/30	1,700,000.00	1,932,050.00	
国債証券	ユーロ	SPGB 2.150 10/31/25	1,400,000.00	1,554,000.00	
国債証券	ユーロ	SPGB 3.800 04/30/24	1,000,000.00	1,151,650.00	
国債証券	ユーロ	SPGB 4.200 01/31/37	1,000,000.00	1,491,200.00	
国債証券	ユーロ	SPGB 4.700 07/30/41	1,900,000.00	3,131,390.00	
国債証券	ユーロ	SPGB 5.400 01/31/23	1,000,000.00	1,148,050.00	
ユーロ 小計			71,600,000.00	88,495,978.00 (10,653,145,831)	
国債証券 合計				10,653,145,831 (10,653,145,831)	
合計				10,653,145,831 (10,653,145,831)	

注1 通貨種類毎の小計欄の（ ）内は、邦貨換算額であります。

注2 合計欄の（ ）内の金額は外貨建有価証券の邦貨換算額の合計であり、内書で表示しております。

注3 外貨建有価証券の内訳

通貨	銘柄数	組入債券時価比率	合計金額に対する比率
----	-----	----------	------------

ユーロ	国債証券50銘柄	100.0%	100.0%
-----	----------	--------	--------

第2 デリバティブ取引及び為替予約取引の契約額等及び時価の状況表
注記表(デリバティブ取引等に関する注記)に記載しております。

「しんきん米国ソブリン債マザーファンド」の状況
以下に記載した情報は、監査法人による監査の対象外であります。

財務諸表

しんきん米国ソブリン債マザーファンド

(1) 貸借対照表

区分		2020年6月12日現在
科目	注記 番号	金額(円)
資産の部		
流動資産		
預金		85,724,281
コール・ローン		55,948,584
国債証券		10,310,544,116
特殊債券		400,551,601
未収利息		49,033,605
前払費用		6,803,576
流動資産合計		10,908,605,763
資産合計		10,908,605,763
負債の部		
流動負債		
未払金		55,147,477
未払解約金		5,000,000
未払利息		98
その他未払費用		4,415
流動負債合計		60,151,990
負債合計		60,151,990
純資産の部		
元本等		
元本	1, 2	6,139,909,850
剰余金		
剰余金又は欠損金()		4,708,543,923
元本等合計		10,848,453,773
純資産合計		10,848,453,773
負債純資産合計		10,908,605,763

(2) 注記表

(重要な会計方針に係る事項に関する注記)

1. 有価証券の評価基準及び評価方法	<p>国債証券及び特殊債券 個別法に基づき、原則として時価で評価しております。時価評価にあたっては、金融商品取引業者、銀行等の提示する価額（但し、売気配相場は使用しない）、価格情報会社の提供する価額又は日本証券業協会発表の売買参考統計値（平均値）等で評価しております。</p>
2. デリバティブ等の評価基準及び評価方法	<p>為替予約取引 個別法に基づき、原則として時価で評価しております。時価評価にあたっては、原則として本報告書における開示対象ファンドの計算期間末日の対顧客先物売買相場において為替予約の受渡日の仲値が発表されている場合には当該仲値、受渡日の仲値が発表されていない場合には発表されている受渡日に最も近い前後二つの日の仲値をもとに計算しております。</p>
3. その他財務諸表作成のための基本となる重要な事項	<p>外貨建取引等の処理基準 外貨建取引については、「投資信託財産の計算に関する規則」（平成12年総理府令第133号）第60条に基づき、取引発生時の外国通貨の額をもって記録する方法を採用しております。但し、同第61条に基づき、外国通貨の売却時において、当該外国通貨に加えて、外貨建資産等の外貨基金勘定及び外貨建各損益勘定の前日の外貨建純資産額に対する当該売却外国通貨の割合相当額を当該外国通貨の売却時の外国為替相場等で円換算し、前日の外貨基金勘定に対する円換算した外貨基金勘定の割合相当の邦貨建資産等の外国投資勘定と、円換算した外貨基金勘定を相殺した差額を為替差損益とする計理処理を採用しております。</p>

(貸借対照表に関する注記)

区分	2020年6月12日現在
1 信託財産に係る期首元本額、期中追加設定元本額及び期中一部解約元本額	<p>期首元本額 7,760,453,467円</p> <p>期中追加設定元本額 861,073,138円</p> <p>期中一部解約元本額 2,481,616,755円</p>
元本の内訳	<p>しんきん海外ソブリン債セレクション 米国ソブリン債ポートフォリオ 209,480,982円</p> <p>しんきん海外ソブリン債セレクション 欧米ソブリン債ポートフォリオ 169,450,699円</p> <p>しんきん3資産ファンド（毎月決算型） 5,201,015,835円</p> <p>しんきんグローバル6資産ファンド（毎月決算型） 482,483,854円</p> <p>しんきん3資産ファンド（1年決算型） 63,180,383円</p> <p>しんきんグローバル6資産ファンド（1年決算型） 14,298,097円</p> <p>合計 6,139,909,850円</p>

2 本報告書における開示対象
ファンドの計算期間末日にお
ける受益権の総数

6,139,909,850口

（金融商品に関する注記）

1．金融商品の状況に関する事項

区分	自 2019年10月16日 至 2020年 6月12日
1．金融商品に対する取組方針	当ファンドは証券投資信託として、有価証券等の金融商品への投資並びにデリバティブ取引を、信託約款に定める「運用の基本方針」に基づき行っております。
2．金融商品の内容及び当該金融商品に係るリスク	当ファンドが運用する主な金融商品は「重要な会計方針に係る事項に関する注記」の「有価証券の評価基準及び評価方法」に記載の有価証券及びデリバティブ取引であります。デリバティブ取引には為替予約取引が含まれております。当該有価証券及びデリバティブ取引には、性質に応じてそれぞれ価格変動リスク、流動性リスク、信用リスク等があります。
3．金融商品に係るリスク管理体制	運用部門から独立した管理部門が、ファンドのリスクとリターンの計測・分析及び法令遵守の観点から運用状況を監視しております。モニタリングを日々行い、異常が検知された場合には、直ちに関連部門に報告し、是正を求める態勢としております。原則月1回開催するコンプライアンス・運用管理委員会への報告を通じて、運用部門にファンドのリスクとリターンの計測・分析結果等がフィードバックされ、適切なリスクの管理体制を構築しております。

2．金融商品の時価等に関する事項

区分	2020年 6月12日現在
1．貸借対照表計上額、時価及びその差額	貸借対照表計上額は本報告書における開示対象ファンドの計算期間末日の時価で計上しているため、その差額はありません。
2．時価の算定方法	(1)有価証券 （重要な会計方針に係る事項に関する注記）に記載しております。 (2)デリバティブ取引 該当事項はありません。 (3)有価証券及びデリバティブ取引以外の金融商品 有価証券及びデリバティブ取引以外の金融商品は、短期間で決済され、時価は帳簿価額と近似していることから、当該金融商品の帳簿価額を時価としております。
3．金融商品の時価等に関する事項についての補足説明	金融商品の時価には、市場価格に基づく価額のほか、市場価格がない場合には合理的に算定された価額が含まれております。当該価額の算定においては一定の前提条件等を採用しているため、異なる前提条件等によった場合、当該価額が異なることもあります。

(有価証券に関する注記)

売買目的有価証券

2020年6月12日現在	
種類	当期間の損益に含まれた評価差額
国債証券	484,749,450円
特殊債券	18,094,624円
合計	502,844,074円

(注) 当期間の損益に含まれた評価差額は、親投資信託の期首日から本報告書における開示対象ファンドの期末日までの期間に対応する金額であります。

(デリバティブ取引等に関する注記)

2020年6月12日現在	
該当事項はありません。	

(関連当事者との取引に関する注記)

自 2019年10月16日 至 2020年6月12日	
該当事項はありません。	

(1口当たり情報)

2020年6月12日現在	
1口当たり純資産額	1.7669円
(1万口当たり純資産額)	17,669円)

(3) 附属明細表

第1 有価証券明細表

株式

該当事項はありません。

株式以外の有価証券

種類	通貨	銘柄	券面総額	評価額	備考
国債証券	米ドル	T-BOND 2.500 05/15/46	2,300,000.00	2,857,929.69	
国債証券	米ドル	T-BOND 3.125 02/15/42	2,800,000.00	3,799,031.25	
国債証券	米ドル	T-BOND 3.125 05/15/48	2,300,000.00	3,231,140.62	
国債証券	米ドル	T-BOND 3.625 02/15/44	2,200,000.00	3,226,609.38	
国債証券	米ドル	T-BOND 4.375 05/15/40	2,700,000.00	4,270,851.57	
国債証券	米ドル	T-BOND 4.750 02/15/37	2,800,000.00	4,473,437.49	
国債証券	米ドル	T-BOND 5.250 02/15/29	1,100,000.00	1,536,992.19	
国債証券	米ドル	T-BOND 6.250 08/15/23	1,100,000.00	1,310,203.12	
国債証券	米ドル	T-BOND 6.500 11/15/26	1,000,000.00	1,385,625.00	
国債証券	米ドル	T-NOTE 1.375 06/30/23	3,700,000.00	3,831,234.37	
国債証券	米ドル	T-NOTE 1.625 05/15/26	4,700,000.00	5,034,140.62	
国債証券	米ドル	T-NOTE 1.625 08/15/29	3,800,000.00	4,145,265.64	

国債証券	米ドル	T-NOTE 1.750 05/15/23	4,600,000.00	4,807,000.00	
国債証券	米ドル	T-NOTE 2.000 02/15/22	3,900,000.00	4,017,914.07	
国債証券	米ドル	T-NOTE 2.000 02/15/23	5,400,000.00	5,659,031.25	
国債証券	米ドル	T-NOTE 2.000 08/15/25	4,000,000.00	4,341,562.52	
国債証券	米ドル	T-NOTE 2.125 08/15/21	3,500,000.00	3,579,570.33	
国債証券	米ドル	T-NOTE 2.375 03/15/22	4,500,000.00	4,671,210.96	
国債証券	米ドル	T-NOTE 2.500 08/15/23	3,600,000.00	3,860,156.26	
国債証券	米ドル	T-NOTE 2.625 01/31/26	4,600,000.00	5,176,078.14	
国債証券	米ドル	T-NOTE 2.625 02/15/29	2,000,000.00	2,345,625.00	
国債証券	米ドル	T-NOTE 2.750 02/15/24	4,400,000.00	4,802,875.00	
国債証券	米ドル	T-NOTE 2.750 11/15/23	4,400,000.00	4,777,437.50	
国債証券	米ドル	T-NOTE 2.875 05/31/25	3,600,000.00	4,053,937.50	
国債証券	米ドル	T-NOTE 3.125 11/15/28	4,500,000.00	5,445,351.58	
米ドル 小計			83,500,000.00	96,640,211.05 (10,310,544,116)	
国債証券 合計				10,310,544,116 (10,310,544,116)	
特殊債券	米ドル	IADB 2.125 01/15/25	2,000,000.00	2,140,800.00	
特殊債券	米ドル	IBRD 1.875 10/27/26	1,500,000.00	1,613,550.00	
米ドル 小計			3,500,000.00	3,754,350.00 (400,551,601)	
特殊債券 合計				400,551,601 (400,551,601)	
合計				10,711,095,717 (10,711,095,717)	

注1 通貨種類毎の小計欄の()内は、邦貨換算額であります。

注2 合計欄の()内の金額は外貨建有価証券の邦貨換算額の合計であり、内書で表示しております。

注3 外貨建有価証券の内訳

通貨	銘柄数	組入債券時価比率	合計金額に対する比率
米ドル	国債証券25銘柄	96.3%	96.3%
	特殊債券2銘柄	3.7%	3.7%

第2 デリバティブ取引及び為替予約取引の契約額等及び時価の状況表
注記表(デリバティブ取引等に関する注記)に記載しております。

「しんきん高格付外国債券マザーファンド」の状況
以下に記載した情報は、監査法人による監査の対象外であります。

財務諸表

しんきん高格付外国債券マザーファンド

(1) 貸借対照表

区分		2020年6月12日現在
科目	注記 番号	金額(円)
資産の部		
流動資産		
預金		6,581,369
コール・ローン		14,628,535
国債証券		1,190,517,648
地方債証券		321,462,074
特殊債券		85,349,168
未収入金		16,442,729
未収利息		6,662,844
前払費用		973,514
流動資産合計		1,642,617,881
資産合計		1,642,617,881
負債の部		
流動負債		
未払金		18,929,365
未払利息		25
その他未払費用		513
流動負債合計		18,929,903
負債合計		18,929,903
純資産の部		
元本等		
元本	1, 2	1,295,465,229
剰余金		
剰余金又は欠損金()		328,222,749
元本等合計		1,623,687,978
純資産合計		1,623,687,978
負債純資産合計		1,642,617,881

(2) 注記表

(重要な会計方針に係る事項に関する注記)

1. 有価証券の評価基準及び評価方法	<p>国債証券、地方債証券及び特殊債券</p> <p>個別法に基づき、原則として時価で評価しております。時価評価にあたっては、金融商品取引業者、銀行等の提示する価額（但し、売気配相場は使用しない）、価格情報会社の提供する価額又は日本証券業協会発表の売買参考統計値（平均値）等で評価しております。</p>
2. デリバティブ等の評価基準及び評価方法	<p>為替予約取引</p> <p>個別法に基づき、原則として時価で評価しております。時価評価にあたっては、原則として本報告書における開示対象ファンドの計算期間末日の対顧客先物売買相場において為替予約の受渡日の仲値が発表されている場合には当該仲値、受渡日の仲値が発表されていない場合には発表されている受渡日に最も近い前後二つの日の仲値をもとに計算しております。</p>
3. その他財務諸表作成のための基本となる重要な事項	<p>外貨建取引等の処理基準</p> <p>外貨建取引については、「投資信託財産の計算に関する規則」（平成12年総理府令第133号）第60条に基づき、取引発生時の外国通貨の額をもって記録する方法を採用しております。但し、同第61条に基づき、外国通貨の売却時において、当該外国通貨に加えて、外貨建資産等の外貨基金勘定及び外貨建各損益勘定の前日の外貨建純資産額に対する当該売却外国通貨の割合相当額を当該外国通貨の売却時の外国為替相場等で円換算し、前日の外貨基金勘定に対する円換算した外貨基金勘定の割合相当の邦貨建資産等の外国投資勘定と、円換算した外貨基金勘定を相殺した差額を為替差損益とする計理処理を採用しております。</p>

(貸借対照表に関する注記)

区分	2020年6月12日現在
1 信託財産に係る期首元本額、期中追加設定元本額及び期中一部解約元本額	<p>期首元本額 1,838,707,537円</p> <p>期中追加設定元本額 47,014,380円</p> <p>期中一部解約元本額 590,256,688円</p>
元本の内訳	<p>しんきんグローバル6資産ファンド（毎月決算型） 658,432,569円</p> <p>しんきんグローバル6資産ファンド（1年決算型） 19,482,714円</p> <p>しんきん高格付外国債券スペシャル（適格機関投資家限定） 617,549,946円</p> <p>合計 1,295,465,229円</p>
2 本報告書における開示対象ファンドの計算期間末日における受益権の総数	1,295,465,229口

(金融商品に関する注記)

1. 金融商品の状況に関する事項

区分	自 2019年10月16日 至 2020年 6月12日
1. 金融商品に対する取組方針	当ファンドは証券投資信託として、有価証券等の金融商品への投資並びにデリバティブ取引を、信託約款に定める「運用の基本方針」に基づき行っております。
2. 金融商品の内容及び当該金融商品に係るリスク	当ファンドが運用する主な金融商品は「重要な会計方針に係る事項に関する注記」の「有価証券の評価基準及び評価方法」に記載の有価証券及びデリバティブ取引であります。デリバティブ取引には為替予約取引が含まれております。当該有価証券及びデリバティブ取引には、性質に応じてそれぞれ価格変動リスク、流動性リスク、信用リスク等があります。
3. 金融商品に係るリスク管理体制	運用部門から独立した管理部門が、ファンドのリスクとリターンの計測・分析及び法令遵守の観点から運用状況を監視しております。モニタリングを日々行い、異常が検知された場合には、直ちに関連部門に報告し、是正を求める態勢としております。原則月1回開催するコンプライアンス・運用管理委員会への報告を通じて、運用部門にファンドのリスクとリターンの計測・分析結果等がフィードバックされ、適切なリスクの管理体制を構築しております。

2. 金融商品の時価等に関する事項

区分	2020年 6月12日現在
1. 貸借対照表計上額、時価及びその差額	貸借対照表計上額は本報告書における開示対象ファンドの計算期間末日の時価で計上しているため、その差額はありません。
2. 時価の算定方法	(1)有価証券 （重要な会計方針に係る事項に関する注記）に記載しております。 (2)デリバティブ取引 該当事項はありません。 (3)有価証券及びデリバティブ取引以外の金融商品 有価証券及びデリバティブ取引以外の金融商品は、短期間で決済され、時価は帳簿価額と近似していることから、当該金融商品の帳簿価額を時価としております。
3. 金融商品の時価等に関する事項についての補足説明	金融商品の時価には、市場価格に基づく価額のほか、市場価格がない場合には合理的に算定された価額が含まれております。当該価額の算定においては一定の前提条件等を採用しているため、異なる前提条件等によった場合、当該価額が異なることもあります。

（有価証券に関する注記）

売買目的有価証券

	2020年6月12日現在
種類	当期間の損益に含まれた評価差額
国債証券	25,587,332円
地方債証券	2,111,617円
特殊債券	2,041,585円
合計	29,740,534円

（注）当期間の損益に含まれた評価差額は、親投資信託の期首日から本報告書における開示対象ファンドの期末日までの期間に対応する金額であります。

（デリバティブ取引等に関する注記）

2020年6月12日現在
該当事項はありません。

（関連当事者との取引に関する注記）

自 2019年10月16日 至 2020年6月12日
該当事項はありません。

（1口当たり情報）

2020年6月12日現在
1口当たり純資産額 1.2534円
(1万口当たり純資産額 12,534円)

（3）附属明細表

第1 有価証券明細表

株式

該当事項はありません。

株式以外の有価証券

種類	通貨	銘柄	券面総額	評価額	備考
国債証券	カナダドル	CAN 1.500 06/01/26	3,300,000.00	3,519,417.00	
カナダドル 小計			3,300,000.00	3,519,417.00 (274,831,273)	
国債証券	英ポンド	UKT 1.500 07/22/26	1,600,000.00	1,748,320.00	
国債証券	英ポンド	UKT 5.000 03/07/25	1,000,000.00	1,237,300.00	
英ポンド 小計			2,600,000.00	2,985,620.00 (399,953,655)	
国債証券	ノルウェー クローネ	NGB 1.500 02/19/26	14,500,000.00	15,401,900.00	
国債証券	ノルウェー クローネ	NGB 1.750 02/17/27	6,000,000.00	6,515,400.00	
国債証券	ノルウェー クローネ	NGB 3.000 03/14/24	13,000,000.00	14,307,800.00	

ノルウェークローネ 小計			33,500,000.00	36,225,100.00 (399,925,104)	
国債証券	オーストラリアドル	ACGB 3.250 04/21/25	1,400,000.00	1,594,048.40	
オーストラリアドル 小計			1,400,000.00	1,594,048.40 (115,807,616)	
国債証券 合計				1,190,517,648 (1,190,517,648)	
地方債証券	カナダドル	BRCOL 2.300 06/18/26	400,000.00	430,580.00	
カナダドル 小計			400,000.00	430,580.00 (33,623,992)	
地方債証券	オーストラリアドル	NSWTC 1.250 03/20/25	2,340,000.00	2,404,778.22	
地方債証券	オーストラリアドル	NSWTC 3.000 05/20/27	1,370,000.00	1,557,205.02	
オーストラリアドル 小計			3,710,000.00	3,961,983.24 (287,838,082)	
地方債証券 合計				321,462,074 (321,462,074)	
特殊債券	カナダドル	CANHOU 1.800 12/15/24	430,000.00	451,715.00	
特殊債券	カナダドル	CANHOU 2.550 12/15/23	600,000.00	641,244.00	
カナダドル 小計			1,030,000.00	1,092,959.00 (85,349,168)	
特殊債券 合計				85,349,168 (85,349,168)	
合計				1,597,328,890 (1,597,328,890)	

注1 通貨種類毎の小計欄の()内は、邦貨換算額であります。

注2 合計欄の()内の金額は外貨建有価証券の邦貨換算額の合計であり、内書で表示しております。

注3 外貨建有価証券の内訳

通貨	銘柄数	組入債券時価比率	合計金額に対する比率
カナダドル	国債証券 1 銘柄	69.8%	17.2%
	地方債証券 1 銘柄	8.5%	2.1%
	特殊債券 2 銘柄	21.7%	5.4%
英ポンド	国債証券 2 銘柄	100.0%	25.0%
ノルウェークローネ	国債証券 3 銘柄	100.0%	25.0%
オーストラリアドル	国債証券 1 銘柄	28.7%	7.3%
	地方債証券 2 銘柄	71.3%	18.0%

第2 デリバティブ取引及び為替予約取引の契約額等及び時価の状況表
注記表（デリバティブ取引等に関する注記）に記載しております。

「しんきん」リートマザーファンド」の状況
 以下に記載した情報は、監査法人による監査の対象外であります。

財務諸表

しんきん」リートマザーファンド

(1) 貸借対照表

区分		2020年6月12日現在
科目	注記 番号	金額(円)
資産の部		
流動資産		
コール・ローン		47,807,939
投資証券		2,794,458,990
未収配当金		18,688,514
流動資産合計		2,860,955,443
資産合計		2,860,955,443
負債の部		
流動負債		
未払金		2,336,578
未払利息		83
その他未払費用		668
流動負債合計		2,337,329
負債合計		2,337,329
純資産の部		
元本等		
元本	1, 2	1,316,267,711
剰余金		
剰余金又は欠損金()		1,542,350,403
元本等合計		2,858,618,114
純資産合計		2,858,618,114
負債純資産合計		2,860,955,443

(2) 注記表

(重要な会計方針に係る事項に関する注記)

有価証券の評価基準及び評価方法	<p>投資証券</p> <p>移動平均法に基づき、原則として時価で評価しております。時価評価にあたっては、金融商品取引所における最終相場（最終相場のないものについては、それに準ずる価額）、又は金融商品取引業者等から提示される気配相場に基づいて評価しております。</p>
-----------------	--

(貸借対照表に関する注記)

区分	2020年6月12日現在
1 信託財産に係る期首元本額、期中追加設定元本額及び期中一部解約元本額	<p>期首元本額 2,281,190,204円</p> <p>期中追加設定元本額 542,097,770円</p> <p>期中一部解約元本額 1,507,020,263円</p>
元本の内訳	<p>しんきんグローバル6資産ファンド（毎月決算型） 1,179,307,985円</p> <p>しんきん3資産ファンド（1年決算型） 103,033,367円</p> <p>しんきんグローバル6資産ファンド（1年決算型） 33,926,359円</p> <p>合計 1,316,267,711円</p>
2 本報告書における開示対象ファンドの計算期間末日における受益権の総数	1,316,267,711口

(金融商品に関する注記)

1. 金融商品の状況に関する事項

区分	自 2019年10月16日 至 2020年6月12日
1. 金融商品に対する取組方針	当ファンドは証券投資信託として、有価証券等の金融商品への投資並びにデリバティブ取引を、信託約款に定める「運用の基本方針」に基づき行っております。
2. 金融商品の内容及び当該金融商品に係るリスク	当ファンドが運用する主な金融商品は「重要な会計方針に係る事項に関する注記」の「有価証券の評価基準及び評価方法」に記載の有価証券であります。当該有価証券には、性質に応じてそれぞれ価格変動リスク、流動性リスク、信用リスク等があります。
3. 金融商品に係るリスク管理体制	運用部門から独立した管理部門が、ファンドのリスクとリターンの計測・分析及び法令遵守の観点から運用状況を監視しております。モニタリングを日々行い、異常が検知された場合には、直ちに関連部門に報告し、是正を求める態勢としております。原則月1回開催するコンプライアンス・運用管理委員会への報告を通じて、運用部門にファンドのリスクとリターンの計測・分析結果等がフィードバックされ、適切なリスクの管理体制を構築しております。

2. 金融商品の時価等に関する事項

区分	2020年6月12日現在
1. 貸借対照表計上額、時価及びその差額	貸借対照表計上額は本報告書における開示対象ファンドの計算期間末日の時価で計上しているため、その差額はありません。
2. 時価の算定方法	(1)有価証券 （重要な会計方針に係る事項に関する注記）に記載しております。 (2)デリバティブ取引 該当事項はありません。 (3)有価証券及びデリバティブ取引以外の金融商品 有価証券及びデリバティブ取引以外の金融商品は、短期間で決済され、時価は帳簿価額と近似していることから、当該金融商品の帳簿価額を時価としております。
3. 金融商品の時価等に関する事項についての補足説明	金融商品の時価には、市場価格に基づく価額のほか、市場価格がない場合には合理的に算定された価額が含まれております。当該価額の算定においては一定の前提条件等を採用しているため、異なる前提条件等によった場合、当該価額が異なることもあります。

（有価証券に関する注記）

売買目的有価証券

	2020年6月12日現在
種類	当期間の損益に含まれた評価差額
投資証券	426,506,561円
合計	426,506,561円

（注）当期間の損益に含まれた評価差額は、親投資信託の期首日から本報告書における開示対象ファンドの期末日までの期間に対応する金額であります。

（デリバティブ取引等に関する注記）

2020年6月12日現在
該当事項はありません。

（関連当事者との取引に関する注記）

自 2019年10月16日 至 2020年6月12日
該当事項はありません。

(1口当たり情報)

2020年6月12日現在
1口当たり純資産額 2,1718円 (1万口当たり純資産額 21,718円)

(3) 附属明細表

第1 有価証券明細表

株式
該当事項はありません。

株式以外の有価証券

種類	銘柄	券面総額(円)	評価額(円)	備考
投資証券	サンケイリアルエステート投資法人	124	12,499,200	
投資証券	S O S i L A 物流リート投資法人	113	13,899,000	
投資証券	日本アコモデーションファンド投資法人	111	71,151,000	
投資証券	M C U B S M i d C i t y 投資法人	412	34,319,600	
投資証券	森ヒルズリート投資法人	362	52,164,200	
投資証券	産業ファンド投資法人	435	71,340,000	
投資証券	アドバンス・レジデンス投資法人	299	93,437,500	
投資証券	ケネディクス・レジデンシャル・ネクスト投資法人	240	44,328,000	
投資証券	アクティピア・プロパティーズ投資法人	154	60,907,000	
投資証券	G L P 投資法人	795	111,220,500	
投資証券	コンフォリア・レジデンシャル投資法人	147	47,187,000	
投資証券	日本プロロジスリート投資法人	478	141,344,600	
投資証券	O n e リート投資法人	75	19,890,000	
投資証券	イオンリート投資法人	386	44,505,800	
投資証券	ヒューリックリート投資法人	272	38,324,800	
投資証券	日本リート投資法人	120	43,740,000	
投資証券	インベスコ・オフィス・ジェイリート投資法人	2,426	37,821,340	
投資証券	積水ハウス・リート投資法人	900	63,810,000	
投資証券	ケネディクス商業リート投資法人	166	34,279,000	
投資証券	野村不動産マスターファンド投資法人	1,036	148,148,000	
投資証券	ラサールロジポート投資法人	330	51,645,000	
投資証券	三井不動産ロジスティクスパーク投資法人	107	48,738,500	
投資証券	投資法人みらい	363	14,719,650	
投資証券	森トラスト・ホテルリート投資法人	240	24,360,000	
投資証券	三菱地所物流リート投資法人	70	27,650,000	
投資証券	C R E ロジスティクスファンド投資法人	98	14,239,400	
投資証券	タカラレーベン不動産投資法人	90	8,361,000	
投資証券	伊藤忠アドバンス・ロジスティクス投資法人	106	13,599,800	
投資証券	日本ビルファンド投資法人	286	198,770,000	
投資証券	ジャパンリアルエステイト投資法人	298	175,522,000	
投資証券	日本リテールファンド投資法人	612	92,167,200	

投資証券	オリックス不動産投資法人	630	97,146,000	
投資証券	日本プライムリアルティ投資法人	183	63,684,000	
投資証券	プレミア投資法人	286	33,547,800	
投資証券	東急リアル・エステート投資法人	247	37,445,200	
投資証券	グローバル・ワン不動産投資法人	217	22,090,600	
投資証券	ユナイテッド・アーバン投資法人	715	90,018,500	
投資証券	森トラスト総合リート投資法人	227	30,940,100	
投資証券	インヴィンシブル投資法人	1,410	43,780,500	
投資証券	フロンティア不動産投資法人	114	41,325,000	
投資証券	平和不動産リート投資法人	141	15,072,900	
投資証券	日本ロジスティクスファンド投資法人	209	59,502,300	
投資証券	ケネディクス・オフィス投資法人	107	65,484,000	
投資証券	いちごオフィスリート投資法人	308	23,500,400	
投資証券	大和証券オフィス投資法人	74	45,954,000	
投資証券	阪急阪神リート投資法人	102	13,555,800	
投資証券	大和ハウスリート投資法人	460	123,142,000	
投資証券	ジャパン・ホテル・リート投資法人	1,040	47,112,000	
投資証券	大和証券リビング投資法人	503	48,086,800	
投資証券	ジャパンエクセレント投資法人	292	38,982,000	
投資証券 合計		18,916	2,794,458,990	
合計		18,916	2,794,458,990	

第2 デリバティブ取引及び為替予約取引の契約額等及び時価の状況表
注記表(デリバティブ取引等に関する注記)に記載しております。

「しんきんグローバルリートマザーファンド」の状況
 以下に記載した情報は、監査法人による監査の対象外であります。

財務諸表

しんきんグローバルリートマザーファンド

(1) 貸借対照表

区分		2020年6月12日現在
科目	注記 番号	金額(円)
資産の部		
流動資産		
預金		582,809
コール・ローン		464,750
投資証券		2,469,976,860
未収入金		1,129,093
未収配当金		2,142,016
流動資産合計		2,474,295,528
資産合計		2,474,295,528
負債の部		
流動負債		
その他未払費用		226
流動負債合計		226
負債合計		226
純資産の部		
元本等		
元本	1, 2	1,648,900,491
剰余金		
剰余金又は欠損金()		825,394,811
元本等合計		2,474,295,302
純資産合計		2,474,295,302
負債純資産合計		2,474,295,528

(2) 注記表

(重要な会計方針に係る事項に関する注記)

1. 有価証券の評価基準及び評価方法	<p>投資証券 移動平均法に基づき、原則として時価で評価しております。時価評価にあたっては、金融商品取引所における最終相場（最終相場のないものについては、それに準ずる価額）、又は金融商品取引業者等から提示される気配相場に基づいて評価しております。</p>
2. デリバティブ等の評価基準及び評価方法	<p>為替予約取引 個別法に基づき、原則として時価で評価しております。時価評価にあたっては、原則として本報告書における開示対象ファンドの計算期間末日の対顧客先物売買相場において為替予約の受渡日の仲値が発表されている場合には当該仲値、受渡日の仲値が発表されていない場合には発表されている受渡日に最も近い前後二つの日の仲値をもとに計算しております。</p>
3. その他財務諸表作成のための基本となる重要な事項	<p>外貨建取引等の処理基準 外貨建取引については、「投資信託財産の計算に関する規則」（平成12年総理府令第133号）第60条に基づき、取引発生時の外国通貨の額をもって記録する方法を採用しております。但し、同第61条に基づき、外国通貨の売却時において、当該外国通貨に加えて、外貨建資産等の外貨基金勘定及び外貨建各損益勘定の前日の外貨建純資産額に対する当該売却外国通貨の割合相当額を当該外国通貨の売却時の外国為替相場等で円換算し、前日の外貨基金勘定に対する円換算した外貨基金勘定の割合相当の邦貨建資産等の外国投資勘定と、円換算した外貨基金勘定を相殺した差額を為替差損益とする計理処理を採用しております。</p>

(貸借対照表に関する注記)

区分	2020年6月12日現在
1 信託財産に係る期首元本額、期中追加設定元本額及び期中一部解約元本額	<p>期首元本額 3,186,077,042円</p> <p>期中追加設定元本額 612,930,011円</p> <p>期中一部解約元本額 2,150,106,562円</p>
元本の内訳	<p>しんきんグローバル6資産ファンド（毎月決算型） 1,603,086,946円</p> <p>しんきんグローバル6資産ファンド（1年決算型） 45,813,545円</p> <p>合計 1,648,900,491円</p>
2 本報告書における開示対象ファンドの計算期間末日における受益権の総数	1,648,900,491口

(金融商品に関する注記)

1. 金融商品の状況に関する事項

区分	自 2019年10月16日 至 2020年 6月12日
1. 金融商品に対する取組方針	当ファンドは証券投資信託として、有価証券等の金融商品への投資並びにデリバティブ取引を、信託約款に定める「運用の基本方針」に基づき行っております。
2. 金融商品の内容及び当該金融商品に係るリスク	当ファンドが運用する主な金融商品は「重要な会計方針に係る事項に関する注記」の「有価証券の評価基準及び評価方法」に記載の有価証券及びデリバティブ取引であります。デリバティブ取引には為替予約取引が含まれております。当該有価証券及びデリバティブ取引には、性質に応じてそれぞれ価格変動リスク、流動性リスク、信用リスク等があります。
3. 金融商品に係るリスク管理体制	運用部門から独立した管理部門が、ファンドのリスクとリターンの計測・分析及び法令遵守の観点から運用状況を監視しております。モニタリングを日々行い、異常が検知された場合には、直ちに関連部門に報告し、是正を求める態勢としております。原則月1回開催するコンプライアンス・運用管理委員会への報告を通じて、運用部門にファンドのリスクとリターンの計測・分析結果等がフィードバックされ、適切なリスクの管理体制を構築しております。

2. 金融商品の時価等に関する事項

区分	2020年 6月12日現在
1. 貸借対照表計上額、時価及びその差額	貸借対照表計上額は本報告書における開示対象ファンドの計算期間末日の時価で計上しているため、その差額はありません。
2. 時価の算定方法	(1)有価証券 （重要な会計方針に係る事項に関する注記）に記載しております。 (2)デリバティブ取引 該当事項はありません。 (3)有価証券及びデリバティブ取引以外の金融商品 有価証券及びデリバティブ取引以外の金融商品は、短期間で決済され、時価は帳簿価額と近似していることから、当該金融商品の帳簿価額を時価としております。
3. 金融商品の時価等に関する事項についての補足説明	金融商品の時価には、市場価格に基づく価額のほか、市場価格がない場合には合理的に算定された価額が含まれております。当該価額の算定においては一定の前提条件等を採用しているため、異なる前提条件等によった場合、当該価額が異なることもあります。

(有価証券に関する注記)

売買目的有価証券

	2020年6月12日現在
種類	当期間の損益に含まれた評価差額
投資証券	351,041,612円
合計	351,041,612円

(注) 当期間の損益に含まれた評価差額は、親投資信託の期首日から本報告書における開示対象ファンドの期末日までの期間に対応する金額であります。

(デリバティブ取引等に関する注記)

2020年6月12日現在
該当事項はありません。

(関連当事者との取引に関する注記)

自 2019年10月16日 至 2020年6月12日
該当事項はありません。

(1口当たり情報)

2020年6月12日現在
1口当たり純資産額 1.5006円 (1万口当たり純資産額 15,006円)

(3) 附属明細表

第1 有価証券明細表

株式
該当事項はありません。

株式以外の有価証券

種類	通貨	銘柄	券面総額	評価額	備考
投資証券	米ドル	ACADIA REALTY TRUST	1,877	24,288.38	
投資証券	米ドル	AGREE REALTY CORP	1,037	65,610.99	
投資証券	米ドル	ALEXANDER'S INC	46	11,757.14	
投資証券	米ドル	ALEXANDRIA REAL ESTATE EQUITIES INC	2,654	404,443.06	
投資証券	米ドル	AMERICAN ASSETS TRUST INC	1,035	29,238.75	
投資証券	米ドル	AMERICAN CAMPUS COMMUNITIES INC	2,965	104,990.65	
投資証券	米ドル	AMERICAN FINANCE TRUST INC	2,290	18,549.00	
投資証券	米ドル	AMERICAN HOMES 4 RENT- A	5,547	146,940.03	
投資証券	米ドル	AMERICOLD REALTY TRUST	4,139	140,726.00	
投資証券	米ドル	APARTMENT INVT & MGMT CO -A	3,213	125,307.00	
投資証券	米ドル	APPLE HOSPITALITY REIT INC	4,542	47,600.16	
投資証券	米ドル	ARA US HOSPITALITY TRUST	10,500	4,462.50	
投資証券	米ドル	ASHFORD HOSPITALITY TRUST INC	2,243	2,018.92	
投資証券	米ドル	AVALONBAY COMMUNITIES INC	3,022	489,171.14	

投資証券	米ドル	BLUEROCK RESIDENTIAL GROWTH REIT	557	4,500.56	
投資証券	米ドル	BOSTON PROPERTIES INC	3,116	288,510.44	
投資証券	米ドル	BRAEMAR HOTELS & RESORTS INC	569	2,156.51	
投資証券	米ドル	BRANDYWINE REALTY TRUST	3,803	38,980.75	
投資証券	米ドル	BRIXMOR PROPERTY GROUP INC	6,428	79,192.96	
投資証券	米ドル	BROOKFIELD PROPERTY REIT INC	1,295	14,529.90	
投資証券	米ドル	BRT APARTMENTS CORP	191	2,095.27	
投資証券	米ドル	CAMDEN PROPERTY TRUST	2,090	194,328.20	
投資証券	米ドル	CARETRUST REIT INC	2,062	37,157.24	
投資証券	米ドル	CBL & ASSOCIATES PROPERTIES INC	3,301	1,031.89	
投資証券	米ドル	CEDAR REALTY TRUST INC	1,634	1,993.48	
投資証券	米ドル	CHATHAM LODGING TRUST	1,072	7,739.84	
投資証券	米ドル	CITY OFFICE REIT INC	1,186	11,444.90	
投資証券	米ドル	CLIPPER REALTY INC	227	1,600.35	
投資証券	米ドル	COLONY CAPITAL INC	10,511	25,436.62	
投資証券	米ドル	COLUMBIA PROPERTY TRUST INC	2,523	33,429.75	
投資証券	米ドル	COMMUNITY HEALTHCARE TRUST INC	439	16,822.48	
投資証券	米ドル	CORECIVIC INC	2,570	30,737.20	
投資証券	米ドル	COREPOINT LODGING INC	754	3,053.70	
投資証券	米ドル	CORESITE REALTY CORP	870	101,433.30	
投資証券	米ドル	CORPORATE OFFICE PROPERTIES TRUST	2,419	59,991.20	
投資証券	米ドル	COUSINS PROPERTIES INC	3,167	99,918.85	
投資証券	米ドル	CUBESMART	4,177	111,108.20	
投資証券	米ドル	CYRUSONE INC	2,443	173,062.12	
投資証券	米ドル	DIAMONDROCK HOSPITALITY CO	4,321	25,623.53	
投資証券	米ドル	DIGITAL REALTY TRUST INC	5,685	761,392.05	
投資証券	米ドル	DIVERSIFIED HEALTHCARE TRUST	5,134	21,870.84	
投資証券	米ドル	DOUGLAS EMMETT INC	3,557	106,745.57	
投資証券	米ドル	DUKE REALTY CORP	7,968	275,135.04	
投資証券	米ドル	EAGLE HOSPITALITY TRUST	9,100	1,246.70	
投資証券	米ドル	EASTERLY GOVERNMENT PROPERTIES, INC.	1,600	37,872.00	
投資証券	米ドル	EASTGROUP PROPERTIES INC	829	97,158.80	
投資証券	米ドル	EMPIRE STATE REALTY TRUST INC	3,223	22,528.77	
投資証券	米ドル	EPR PROPERTIES	1,693	59,525.88	
投資証券	米ドル	EQUINIX INC	1,907	1,259,954.90	
投資証券	米ドル	EQUITY COMMONWEALTH	2,631	85,875.84	
投資証券	米ドル	EQUITY LIFESTYLE PROPERTIES INC	3,949	243,337.38	
投資証券	米ドル	EQUITY RESIDENTIAL	7,553	465,717.98	
投資証券	米ドル	ESSENTIAL PROPERTIES REALTY TRUST INC	1,898	30,368.00	
投資証券	米ドル	ESSEX PROPERTY TRUST INC	1,431	352,154.79	
投資証券	米ドル	EXTRA SPACE STORAGE INC	2,808	264,288.96	
投資証券	米ドル	FARMLAND PARTNERS INC	677	4,393.73	

投資証券	米ドル	FEDERAL REALTY INVS TRUST	1,516	132,877.40	
投資証券	米ドル	FIRST INDUSTRIAL REALTY TRUST INC	2,740	103,572.00	
投資証券	米ドル	FOUR CORNERS PROPERTY TRUST	1,487	31,792.06	
投資証券	米ドル	FRANKLIN STREET PROPERTIES CORP	2,350	12,431.50	
投資証券	米ドル	FRONT YARD RESIDENTIAL CORPORATION	1,074	8,269.80	
投資証券	米ドル	GAMING AND LEISURE PROPERTIES INC	4,323	155,757.69	
投資証券	米ドル	GEO GROUP INC/THE	2,617	32,005.91	
投資証券	米ドル	GETTY REALTY CORP	738	20,708.28	
投資証券	米ドル	GLADSTONE COMMERCIAL CORP	743	12,753.59	
投資証券	米ドル	GLADSTONE LAND CORP	437	6,319.02	
投資証券	米ドル	GLOBAL MEDICAL REIT INC	826	9,135.56	
投資証券	米ドル	GLOBAL NET LEASE INC	1,931	28,366.39	
投資証券	米ドル	HEALTHCARE REALTY TRUST INC	2,886	85,483.32	
投資証券	米ドル	HEALTHCARE TRUST OF AMERICA INC	4,471	115,351.80	
投資証券	米ドル	HEALTHPEAK PROPERTIES INC	10,725	281,424.00	
投資証券	米ドル	HERSHA HOSPITALITY TRUST	737	4,834.72	
投資証券	米ドル	HIGHWOODS PROPERTIES INC	2,239	85,731.31	
投資証券	米ドル	HOST HOTELS & RESORTS INC	15,568	189,462.56	
投資証券	米ドル	HUDSON PACIFIC PROPERTIES INC	3,344	84,302.24	
投資証券	米ドル	INDEPENDENCE REALTY TRUST INC	1,962	21,209.22	
投資証券	米ドル	INDUSTRIAL LOGISTICS PROPERTIES TRUST	1,429	27,222.45	
投資証券	米ドル	INNOVATIVE INDUSTRIAL PROPERTIES INC	368	32,108.00	
投資証券	米ドル	INVESTORS REAL ESTATE TRUST	247	17,248.01	
投資証券	米ドル	INVITATION HOMES INC	11,663	306,970.16	
投資証券	米ドル	IRON MOUNTAIN INC	6,197	171,099.17	
投資証券	米ドル	JBG SMITH PROPERTIES	2,547	75,467.61	
投資証券	米ドル	KILROY REALTY CORP	2,105	127,352.50	
投資証券	米ドル	KIMCO REALTY CORP	9,113	114,368.15	
投資証券	米ドル	KITE REALTY GROUP TRUST	1,812	20,493.72	
投資証券	米ドル	LEXINGTON REALTY TRUST	5,350	52,162.50	
投資証券	米ドル	LIFE STORAGE INC	1,007	95,564.30	
投資証券	米ドル	LTC PROPERTIES INC	858	31,274.10	
投資証券	米ドル	MACERICH CO/THE	2,415	22,121.40	
投資証券	米ドル	MACK-CALI REALTY CORP	1,954	30,775.50	
投資証券	米ドル	MANULIFE US REAL ESTATE INVESTMENT TRUST	32,868	25,637.04	
投資証券	米ドル	MEDICAL PROPERTIES TRUST INC	11,167	207,706.20	
投資証券	米ドル	MID-AMERICA APARTMENT COMMUNITIES INC	2,473	285,532.58	
投資証券	米ドル	MONMOUTH REAL ESTATE INVESTMENT CORP	2,093	27,104.35	
投資証券	米ドル	NATIONAL RETAIL PROPERTIES INC	3,705	128,341.20	
投資証券	米ドル	NATIONAL STORAGE AFFILIATES	1,280	37,875.20	
投資証券	米ドル	NATL HEALTH INVESTORS INC	949	54,168.92	

投資証券	米ドル	NEW SENIOR INVESTMENT GROUP INC	1,968	6,415.68	
投資証券	米ドル	NEXPOINT RESIDENTIAL TRUST	486	16,446.24	
投資証券	米ドル	OFFICE PROPERTIES INCOME TRUST	1,057	29,025.22	
投資証券	米ドル	OMEGA HEALTHCARE INVESTORS INC	4,716	139,452.12	
投資証券	米ドル	ONE LIBERTY PROPERTIES INC	350	5,782.00	
投資証券	米ドル	PARAMOUNT GROUP INC	4,345	33,239.25	
投資証券	米ドル	PARK HOTELS & RESORTS INC	5,166	58,427.46	
投資証券	米ドル	PEBBLEBROOK HOTEL TRUST	2,819	39,917.04	
投資証券	米ドル	PENNSYLVANIA REIT	1,137	1,682.76	
投資証券	米ドル	PHYSICIANS REALTY TRUST	4,252	72,581.64	
投資証券	米ドル	PIEDMONT OFFICE REALTY TRUST INC	2,715	45,096.15	
投資証券	米ドル	PLYMOUTH INDUSTRIAL REIT INC	286	3,712.28	
投資証券	米ドル	PREFERRED APARTMENT COMMUNITIES INC	964	7,143.24	
投資証券	米ドル	PRIME US REIT	9,400	7,520.00	
投資証券	米ドル	PROLOGIS INC	15,967	1,451,559.97	
投資証券	米ドル	PS BUSINESS PARKS INC	432	56,185.92	
投資証券	米ドル	PUBLIC STORAGE	3,249	636,576.57	
投資証券	米ドル	QTS REALTY TRUST INC	1,254	77,171.16	
投資証券	米ドル	REALTY INCOME CORP	7,417	429,295.96	
投資証券	米ドル	REGENCY CENTERS CORP	3,616	161,707.52	
投資証券	米ドル	RETAIL OPPORTUNITY INVESTMENTS CORP	2,503	26,281.50	
投資証券	米ドル	RETAIL PROPERTIES OF AMERICA INC	4,611	28,910.97	
投資証券	米ドル	RETAIL VALUE INC	356	4,663.60	
投資証券	米ドル	REXFORD INDUSTRIAL REALTY INC	2,529	98,985.06	
投資証券	米ドル	RLJ LODGING TRUST	3,680	37,756.80	
投資証券	米ドル	RPT REALTY	1,761	12,274.17	
投資証券	米ドル	RYMAN HOSPITALITY PROPERTIES	1,175	42,958.00	
投資証券	米ドル	SABRA HEALTH CARE REIT INC	4,430	62,773.10	
投資証券	米ドル	SAFEHOLD INC	285	16,866.30	
投資証券	米ドル	SAUL CENTERS INC	258	8,464.98	
投資証券	米ドル	SERITAGE GROWTH PROPERTIES	734	9,175.00	
投資証券	米ドル	SERVICE PROPERTIES TRUST	3,552	31,612.80	
投資証券	米ドル	SIMON PROPERTY GROUP INC	6,638	477,404.96	
投資証券	米ドル	SITE CENTERS CORP	3,221	23,642.14	
投資証券	米ドル	SL GREEN REALTY CORP	1,759	86,208.59	
投資証券	米ドル	SPIRIT REALTY CAPITAL INC	2,152	69,595.68	
投資証券	米ドル	STAG INDUSTRIAL INC	3,209	85,263.13	
投資証券	米ドル	STORE CAPITAL CORP	4,611	102,640.86	
投資証券	米ドル	SUMMIT HOTEL PROPERTIES INC	2,305	15,558.75	
投資証券	米ドル	SUN COMMUNITIES INC	2,009	273,404.81	
投資証券	米ドル	SUNSTONE HOTEL INVESTORS INC	4,853	45,472.61	
投資証券	米ドル	TANGER FACTORY OUTLET CENTERS	2,036	14,252.00	

投資証券	米ドル	TAUBMAN CENTERS INC	1,321	47,912.67	
投資証券	米ドル	TERRENO REALTY CORP	1,446	74,179.80	
投資証券	米ドル	UDR INC	6,325	239,085.00	
投資証券	米ドル	UMH PROPERTIES INC	790	9,717.00	
投資証券	米ドル	UNIVERSAL HEALTH RLTY INCOME	273	24,242.40	
投資証券	米ドル	URBAN EDGE PROPERTIES	2,485	26,316.15	
投資証券	米ドル	URSTADT BIDDLE - CLASS A	646	7,668.02	
投資証券	米ドル	VENTAS INC	8,074	297,607.64	
投資証券	米ドル	VEREIT INC	23,043	140,562.30	
投資証券	米ドル	VICI PROPERTIES INC	9,949	204,053.99	
投資証券	米ドル	VORNADO REALTY TRUST	3,419	132,862.34	
投資証券	米ドル	WASHINGTON PRIME GROUP INC	4,304	3,964.84	
投資証券	米ドル	WASHINGTON REIT	1,739	38,884.04	
投資証券	米ドル	WEINGARTEN REALTY INVESTORS	2,610	50,164.20	
投資証券	米ドル	WELLTOWER INC	8,778	450,662.52	
投資証券	米ドル	WHITESTONE REIT	884	5,860.92	
投資証券	米ドル	WP CAREY INC	3,737	242,344.45	
投資証券	米ドル	XENIA HOTELS & RESORTS INC	2,431	25,768.60	
米ドル 小計			545,309	17,257,892.49 (1,841,244,549)	
投資証券	カナダドル	ALLIED PROPERTIES REIT	1,299	53,025.18	
投資証券	カナダドル	ARTIS REAL ESTATE INVESTMENT TRUST	1,494	11,473.92	
投資証券	カナダドル	BOARDWALK REAL ESTATE INVESTMENT TRUST	501	14,308.56	
投資証券	カナダドル	CAN APARTMENT PROP REIT	1,791	83,979.99	
投資証券	カナダドル	CHOICE PROPERTIES REIT	3,281	41,504.65	
投資証券	カナダドル	COMINAR REAL ESTATE INVESTMENT TRUST	1,955	15,620.45	
投資証券	カナダドル	CROMBIE REAL ESTATE INVESTMENT TRUST	948	12,143.88	
投資証券	カナダドル	CT REAL ESTATE INVESTMENT TRUST	1,109	14,672.07	
投資証券	カナダドル	DREAM INDUSTRIAL REAL ESTATE INVESTMENT TRUST	1,629	16,892.73	
投資証券	カナダドル	DREAM OFFICE REAL ESTATE INVESTMENT TRUST	601	12,158.23	
投資証券	カナダドル	FIRST CAPITAL REAL ESTATE INVESTMENT TRUST	2,317	33,411.14	
投資証券	カナダドル	GRANITE REAL ESTATE INVESTMENT TRUST	604	39,356.64	
投資証券	カナダドル	H&R REAL ESTATE INV-REIT UTS	3,025	31,066.75	
投資証券	カナダドル	INTERRENT REAL ESTATE INVESTMENT TRUST	1,282	18,076.20	
投資証券	カナダドル	KILLAM APARTMENT REAL ESTATE	1,048	18,098.96	
投資証券	カナダドル	MINTO APARTMENT REIT	401	8,124.26	
投資証券	カナダドル	MORGUARD NORTH AMERICAN RESIDENTIAL REIT	346	5,113.88	
投資証券	カナダドル	NORTHVIEW APARTMENT REIT	751	25,909.50	
投資証券	カナダドル	NORTHWEST HEALTHCARE PROPERTIES REIT	1,643	17,366.51	

投資証券	カナダドル	RIOCAN REAL ESTATE INVESTMENT TRUST	3,354	53,932.32	
投資証券	カナダドル	SLATE OFFICE REIT	640	2,380.80	
投資証券	カナダドル	SLATE RETAIL REIT - U	793	7,985.51	
投資証券	カナダドル	SMARTCENTRES REIT VAR VT UN	1,517	32,372.78	
投資証券	カナダドル	SUMMIT INDUSTRIAL INCOME REIT	1,470	15,802.50	
投資証券	カナダドル	TRUE NORTH COMMERCIAL REIT	745	4,119.85	
カナダドル 小計			34,544	588,897.26 (45,986,987)	
投資証券	ユーロ	AEDIFICA	584	55,421.60	
投資証券	ユーロ	ALSTRIA OFFICE REIT-AG	3,405	45,014.10	
投資証券	ユーロ	ALTAREA	77	10,810.80	
投資証券	ユーロ	BEFIMMO	494	19,710.60	
投資証券	ユーロ	COFINIMMO	530	64,342.00	
投資証券	ユーロ	COVIVIO	959	61,951.40	
投資証券	ユーロ	EUROCOMMERCIAL PROPERTIES NV	902	11,509.52	
投資証券	ユーロ	GECINA SA	1,183	134,980.30	
投資証券	ユーロ	HAMBORNER REIT AG	1,537	13,284.29	
投資証券	ユーロ	HIBERNIA REIT PLC	14,639	15,400.22	
投資証券	ユーロ	ICADE	606	38,753.70	
投資証券	ユーロ	IMMOBILIARE GRANDE DISTRIBUZIONE	1,142	3,905.64	
投資証券	ユーロ	IMMOBILIARIA COLONIAL SOCIMI SA	5,264	42,269.92	
投資証券	ユーロ	INTERVEST OFFICES&WAREHOUSES	481	11,063.00	
投資証券	ユーロ	IRISH RESIDENTIAL PROPERTIES	9,365	12,680.21	
投資証券	ユーロ	KLEPIERRE	4,512	79,433.76	
投資証券	ユーロ	LAR ESPANA REAL ESTATE SOCIMI SA	1,369	6,756.01	
投資証券	ユーロ	MERCIALYS	575	4,571.25	
投資証券	ユーロ	MERLIN PROPERTIES SOCIMI SA	7,908	63,698.94	
投資証券	ユーロ	MONTEA	237	21,235.20	
投資証券	ユーロ	NSI NV	366	13,212.60	
投資証券	ユーロ	RETAIL ESTATES	238	13,923.00	
投資証券	ユーロ	UNIBAIL-RODAMCO-WESTFIELD	2,970	162,696.60	
投資証券	ユーロ	VASTNED RETAIL NV	405	7,970.40	
投資証券	ユーロ	WAREHOUSES DE PAUW SCA	2,792	66,184.36	
投資証券	ユーロ	WERELDHAVE NV	869	7,091.04	
ユーロ 小計			63,409	987,870.46 (118,919,845)	
投資証券	英ポンド	AEW UK REIT PLC	2,861	1,962.64	
投資証券	英ポンド	ASSURA PLC	51,841	40,902.54	
投資証券	英ポンド	BIG YELLOW GROUP PLC	3,345	33,316.20	
投資証券	英ポンド	BMO COMMERCIAL PROPERTY TRUST LIMITED	17,710	13,105.40	
投資証券	英ポンド	BRITISH LAND CO PLC	20,321	81,629.45	
投資証券	英ポンド	CAPITAL & COUNTIES PROPERTIE	18,437	30,863.53	
投資証券	英ポンド	CAPITAL & REGIONAL PLC	790	823.18	

投資証券	英ポンド	CIVITAS SOCIAL HOUSING PLC	13,434	14,428.11	
投資証券	英ポンド	DERWENT LONDON PLC	2,272	65,524.48	
投資証券	英ポンド	EMPIRIC STUDENT PROPERTY PLC	12,398	7,376.81	
投資証券	英ポンド	GREAT PORTLAND ESTATES PLC	5,479	34,243.75	
投資証券	英ポンド	HAMMERSON PLC	16,624	18,618.88	
投資証券	英ポンド	INTU PROPERTIES PLC	17,660	1,245.91	
投資証券	英ポンド	LAND SECURITIES GROUP PLC	16,358	96,937.50	
投資証券	英ポンド	LONDONMETRIC PROPERTY PLC	18,127	37,559.14	
投資証券	英ポンド	LXI REIT PLC	11,253	12,535.84	
投資証券	英ポンド	NEWRIVER REIT PLC	6,926	4,709.68	
投資証券	英ポンド	PICTON PROPERTY INCOME LTD	12,000	8,340.00	
投資証券	英ポンド	PRIMARY HEALTH PROPERTIES PLC	26,209	39,156.24	
投資証券	英ポンド	RDI REIT PLC	5,082	3,674.28	
投資証券	英ポンド	REGIONAL REIT LTD	8,889	6,800.08	
投資証券	英ポンド	SAFESTORE HOLDINGS PLC	4,517	29,834.78	
投資証券	英ポンド	SCHRODER REIT LTD	12,374	4,330.90	
投資証券	英ポンド	SEGRO PLC	23,667	201,926.84	
投資証券	英ポンド	SHAFTESBURY PLC	4,775	28,291.87	
投資証券	英ポンド	TRIPLE POINT SOCIAL HOUSING REIT PLC	7,680	7,480.32	
投資証券	英ポンド	TRITAX BIG BOX REIT PLC	36,839	49,548.45	
投資証券	英ポンド	UK COMMERCIAL PROPERTY REIT	18,509	11,697.68	
投資証券	英ポンド	UNITE GROUP PLC	7,846	69,162.49	
投資証券	英ポンド	WORKSPACE GROUP PLC	2,760	18,933.60	
英ポンド 小計			406,983	974,960.57 (130,605,717)	
投資証券	オーストラリアドル	ABACUS PROPERTY GROUP	7,840	21,089.60	
投資証券	オーストラリアドル	APN INDUSTRIA REIT	2,471	6,301.05	
投資証券	オーストラリアドル	ARENA REIT	6,400	15,360.00	
投資証券	オーストラリアドル	BWP TRUST	10,437	40,182.45	
投資証券	オーストラリアドル	CENTURIA OFFICE REIT	8,068	16,378.04	
投資証券	オーストラリアドル	CHARTER HALL GROUP	9,990	96,403.50	
投資証券	オーストラリアドル	CHARTER HALL LONG WALE REIT	9,149	40,804.54	
投資証券	オーストラリアドル	CHARTER HALL RETAIL REIT	9,747	33,139.80	
投資証券	オーストラリアドル	CHARTER HALL SOCIAL INFRASTRUCTURE	5,455	13,146.55	
投資証券	オーストラリアドル	CROMWELL PROPERTY GROUP	40,597	35,116.40	

投資証券	オーストラリアドル	DEXUS	23,385	228,237.60	
投資証券	オーストラリアドル	GDI PROPERTY GROUP	10,704	12,416.64	
投資証券	オーストラリアドル	GOODMAN GROUP	34,589	515,030.21	
投資証券	オーストラリアドル	GPT GROUP	41,580	177,962.40	
投資証券	オーストラリアドル	GROWTHPOINT PROPERTIES AUSTRALIA	5,935	18,635.90	
投資証券	オーストラリアドル	HOTEL PROPERTY INVESTMENTS LTD	3,458	9,647.82	
投資証券	オーストラリアドル	INGENIA COMMUNITIES GROUP	5,342	22,436.40	
投資証券	オーストラリアドル	MIRVAC GROUP	85,413	204,137.07	
投資証券	オーストラリアドル	NATIONAL STORAGE REIT	21,132	39,939.48	
投資証券	オーストラリアドル	RURAL FUNDS GROUP	6,956	13,912.00	
投資証券	オーストラリアドル	SCENTRE GROUP	115,626	277,502.40	
投資証券	オーストラリアドル	SHOPPING CENTRES AUSTRALASIA PROPERTY GROUP	22,607	52,900.38	
投資証券	オーストラリアドル	STOCKLAND	52,540	192,821.80	
投資証券	オーストラリアドル	VICINITY CENTRES	87,091	145,441.97	
投資証券	オーストラリアドル	WAYPOINT REIT LTD	14,915	39,524.75	
オーストラリアドル 小計			641,427	2,268,468.75 (164,804,254)	
投資証券	ニュージーランドドル	ARGOSY PROPERTY LTD	18,099	21,899.79	
投資証券	ニュージーランドドル	GOODMAN PROPERTY TRUST	24,266	52,293.23	
投資証券	ニュージーランドドル	KIWI PROPERTY GROUP INC	33,864	36,403.80	
投資証券	ニュージーランドドル	PRECINCT PROPERTIES NEW ZEALAND LTD	23,608	39,189.28	
投資証券	ニュージーランドドル	VITAL HEALTHCARE PROPERTY TRUST	7,527	19,382.02	
ニュージーランドドル 小計			107,364	169,168.12 (11,555,874)	
投資証券	香港ドル	CHAMPION REIT	43,000	177,160.00	
投資証券	香港ドル	FORTUNE REIT	31,000	213,590.00	
投資証券	香港ドル	LINK REIT	45,500	3,105,375.00	
投資証券	香港ドル	PROSPERITY REIT	25,000	57,250.00	
投資証券	香港ドル	SUNLIGHT REAL ESTATE INVESTMENT TRUST	22,000	84,040.00	

投資証券	香港ドル	YUEXIU REAL ESTATE INVESTMENT TRUST	32,000	116,480.00	
香港ドル 小計			198,500	3,753,895.00 (51,691,134)	
投資証券	シンガポ ールドル	AIMS APAC REIT	9,315	11,736.90	
投資証券	シンガポ ールドル	ARA LOGOS LOGISTICS TRUST	20,734	11,196.36	
投資証券	シンガポ ールドル	ASCENDAS REAL ESTATE INVESTMENT TRUST	65,261	203,614.32	
投資証券	シンガポ ールドル	ASCOTT RESIDENCE TRUST	39,889	41,883.45	
投資証券	シンガポ ールドル	CAPITALAND COMMERCIAL TRUST	62,588	111,406.64	
投資証券	シンガポ ールドル	CAPITALAND MALL TRUST	62,200	128,754.00	
投資証券	シンガポ ールドル	CAPITALAND RETAIL CHINA TRUST	16,370	22,099.50	
投資証券	シンガポ ールドル	CDL HOSPITALITY TRUSTS	17,850	19,992.00	
投資証券	シンガポ ールドル	ESR-REIT	44,449	17,557.35	
投資証券	シンガポ ールドル	FAR EAST HOSPITALITY TRUST	17,700	9,558.00	
投資証券	シンガポ ールドル	FIRST REAL ESTATE INVESTMENT TRUST	13,900	9,799.50	
投資証券	シンガポ ールドル	FRASERS CENTREPOINT TRUST	15,721	37,730.40	
投資証券	シンガポ ールドル	FRASERS HOSPITALITY TRUST	15,200	7,448.00	
投資証券	シンガポ ールドル	FRASERS LOGISTICS & COMMERCIAL TRUST	51,903	60,726.51	
投資証券	シンガポ ールドル	KEPPEL DC REIT	27,140	66,221.60	
投資証券	シンガポ ールドル	KEPPEL REIT	41,550	48,198.00	
投資証券	シンガポ ールドル	LIPPO MALLS INDONESIA RETAIL TRUST	39,500	5,767.00	
投資証券	シンガポ ールドル	MAPLETREE COMMERCIAL TRUST	46,409	96,530.72	
投資証券	シンガポ ールドル	MAPLETREE INDUSTRIAL TRUST	32,780	89,489.40	
投資証券	シンガポ ールドル	MAPLETREE LOGISTICS TRUST	65,588	125,273.08	
投資証券	シンガポ ールドル	MAPLETREE NORTH ASIA COMMERCIAL TRUST	46,200	44,583.00	
投資証券	シンガポ ールドル	QUE COMMERCIAL REIT	54,600	22,113.00	
投資証券	シンガポ ールドル	PARKWAYLIFE REAL ESTATE	8,500	28,815.00	

投資証券	シンガポ ールドル	SABANA SHARIAH COMP IND REIT	17,656	6,532.72	
投資証券	シンガポ ールドル	SASSEUR REIT	10,500	8,190.00	
投資証券	シンガポ ールドル	SOILBUILD BUSINESS SPACE REIT	17,260	6,990.30	
投資証券	シンガポ ールドル	SPH REIT	13,000	11,440.00	
投資証券	シンガポ ールドル	STARHILL GLOBAL REIT	29,300	15,968.50	
投資証券	シンガポ ールドル	SUNTEC REIT	50,200	75,300.00	
シンガポールドル 小計			953,263	1,344,915.25 (102,859,118)	
投資証券	韓国ウォン	SHINHAN ALPHA REIT CO LTD	623	4,292,470.00	
韓国ウォン 小計			623	4,292,470.00 (379,454)	
投資証券	イスラエ ル・シェ ケル	REIT 1 LTD	4,327	62,741.50	
イスラエル・シェケル 小計			4,327	62,741.50 (1,929,928)	
投資証券 合計				2,469,976,860 (2,469,976,860)	
合計				2,469,976,860 (2,469,976,860)	

注1 通貨種類毎の小計欄の（ ）内は、邦貨換算額であります。

注2 合計欄の（ ）内の金額は外貨建有価証券の邦貨換算額の合計であり、内書で表示しておりま
す。

注3 外貨建有価証券の内訳

通貨	銘柄数	組入投資証券時価比率	合計金額に対する比率
米ドル	投資証券157銘柄	100.0%	74.5%
カナダドル	投資証券 25銘柄	100.0%	1.8%
ユーロ	投資証券 26銘柄	100.0%	4.8%
英ポンド	投資証券 30銘柄	100.0%	5.3%
オーストラリアドル	投資証券 25銘柄	100.0%	6.7%
ニュージーランドドル	投資証券 5 銘柄	100.0%	0.5%
香港ドル	投資証券 6 銘柄	100.0%	2.1%
シンガポールドル	投資証券 29銘柄	100.0%	4.2%
韓国ウォン	投資証券 1 銘柄	100.0%	0.0%
イスラエル・シェケル	投資証券 1 銘柄	100.0%	0.1%

第2 デリバティブ取引及び為替予約取引の契約額等及び時価の状況表
注記表（デリバティブ取引等に関する注記）に記載しております。

【中間財務諸表】

1. 当ファンドの中間財務諸表は、「中間財務諸表等の用語、様式及び作成方法に関する規則」(昭和52年大蔵省令第38号)並びに同規則第38条の3及び第57条の2の規定により、「投資信託財産の計算に関する規則」(平成12年総理府令第133号)に基づいて作成しております。
なお、中間財務諸表に記載している金額は、円単位で表示しております。
2. 当ファンドは、金融商品取引法第193条の2第1項の規定に基づき、当中間計算期間(2020年6月13日から2020年12月12日まで)の中間財務諸表について、PwCあらた有限責任監査法人による中間監査を受けております。

中間財務諸表

しんきんグローバル6資産ファンド（1年決算型）

（1）【中間貸借対照表】

（単位：円）

	前計算期間末 (2020年6月12日現在)	当中間計算期間末 (2020年12月12日現在)
資産の部		
流動資産		
コール・ローン	2,425,378	9,844,757
親投資信託受益証券	434,462,025	707,265,841
流動資産合計	436,887,403	717,110,598
資産合計	436,887,403	717,110,598
負債の部		
流動負債		
未払受託者報酬	21,036	99,806
未払委託者報酬	687,202	3,260,455
未払利息	4	46
その他未払費用	3,591	16,624
流動負債合計	711,833	3,376,931
負債合計	711,833	3,376,931
純資産の部		
元本等		
元本	1, 3 491,325,819	1, 3 752,709,679
剰余金		
中間剰余金又は中間欠損金（ ）	2 55,150,249	2 38,976,012
（分配準備積立金）	3,204,641	2,986,058
元本等合計	436,175,570	713,733,667
純資産合計	436,175,570	713,733,667
負債純資産合計	436,887,403	717,110,598

(2) 【中間損益及び剰余金計算書】

(単位：円)

	当中間計算期間 (自 2020年6月13日 至 2020年12月12日)
営業収益	
有価証券売買等損益	47,013,816
営業収益合計	47,013,816
営業費用	
支払利息	1,354
受託者報酬	99,806
委託者報酬	13,260,455
その他費用	16,752
営業費用合計	3,378,367
営業利益又は営業損失()	43,635,449
経常利益又は経常損失()	43,635,449
中間純利益又は中間純損失()	43,635,449
一部解約に伴う中間純利益金額の分配額又は一部解約に伴う中間純損失金額の分配額()	837,883
期首剰余金又は期首欠損金()	55,150,249
剰余金増加額又は欠損金減少額	6,460,163
中間一部解約に伴う剰余金増加額又は欠損金減少額	6,460,163
剰余金減少額又は欠損金増加額	33,083,492
中間追加信託に伴う剰余金減少額又は欠損金増加額	33,083,492
分配金	-
中間剰余金又は中間欠損金()	38,976,012

(3)【中間注記表】

(重要な会計方針に係る事項に関する注記)

有価証券の評価基準及び評価方法	親投資信託受益証券 移動平均法に基づき、当該親投資信託受益証券の基準価額で評価しております。
-----------------	---

(中間貸借対照表に関する注記)

区分	前計算期間末 (2020年6月12日現在)	当中間計算期間末 (2020年12月12日現在)
1 信託財産に係る期首元本額、期中追加設定元本額及び期中一部解約元本額	期首元本額 24,844,732円 期中追加設定元本額 468,182,243円 期中一部解約元本額 1,701,156円	期首元本額 491,325,819円 期中追加設定元本額 318,894,704円 期中一部解約元本額 57,510,844円
2 元本の欠損	貸借対照表上の純資産額が元本総額を下回っており、その差額は55,150,249円であります。	中間貸借対照表上の純資産額が元本総額を下回っており、その差額は38,976,012円であります。
3 中間計算期間末日における受益権の総数	491,325,819口	752,709,679口

(中間損益及び剰余金計算書に関する注記)

当中間計算期間 (自 2020年6月13日 至 2020年12月12日)
1 当信託財産の主要投資対象である親投資信託において、信託財産の運用の指図に係わる権限の全部又は一部を委託するために要する費用 「しんきん世界好配当利回り株マザーファンド」の純資産総額のうち当ファンドに帰属する部分に対して、年率0.5%以下を乗じた金額を委託者報酬の中から支弁しております。 「しんきんグローバルリートマザーファンド」の純資産総額のうち当ファンドに帰属する部分に対して、年率0.5%以下を乗じた金額を委託者報酬の中から支弁しております。

（金融商品に関する注記）

金融商品の時価等に関する事項

区分	前計算期間末 (2020年6月12日現在)	当中間計算期間末 (2020年12月12日現在)
1. 中間貸借対照表計上額、時価及びその差額	時価で計上しているため、その差額はありません。	同左
2. 時価の算定方法	<p>(1) 有価証券 (重要な会計方針に係る事項に関する注記)に記載しております。</p> <p>(2) デリバティブ取引 該当事項はありません。</p> <p>(3) 有価証券及びデリバティブ取引以外の金融商品 有価証券及びデリバティブ取引以外の金融商品は、短期間で決済され、時価は帳簿価額と近似していることから、当該金融商品の帳簿価額を時価としております。</p>	<p>(1) 有価証券 同左</p> <p>(2) デリバティブ取引 同左</p> <p>(3) 有価証券及びデリバティブ取引以外の金融商品 同左</p>
3. 金融商品の時価等に関する事項についての補足説明	金融商品の時価には、市場価格に基づく価額のほか、市場価格がない場合には合理的に算定された価額が含まれております。当該価額の算定においては一定の前提条件等を採用しているため、異なる前提条件等によった場合、当該価額が異なることもあります。	同左

（デリバティブ取引等に関する注記）

前計算期間末 (2020年6月12日現在)	当中間計算期間末 (2020年12月12日現在)
該当事項はありません。	同左

（1口当たり情報）

前計算期間末 (2020年6月12日現在)	当中間計算期間末 (2020年12月12日現在)
1口当たり純資産額 0.8878円 (1万口当たり純資産額 8,878円)	1口当たり純資産額 0.9482円 (1万口当たり純資産額 9,482円)

（参考情報）

当ファンドは、「しんきん好配当利回り株マザーファンド」、「しんきん世界好配当利回り株マザーファンド」、「しんきん国内債券マザーファンド」、「しんきん欧州ソブリン債マザーファンド」、「しんきん米国ソブリン債マザーファンド」、「しんきん高格付外国債券マザーファンド」、「しんきんJリートマザーファンド」及び「しんきんグローバルリートマザーファンド」受益証券を主要な投資対象としており、中間貸借対照表の資産の部に計上された「親投資信託受益証券」は、すべて同親投資信託受益証券であります。

なお、同親投資信託の状況は次のとおりであります。

「しんきん好配当利回り株マザーファンド」の状況
以下に記載した情報は、監査法人による監査の対象外であります。

財務諸表

しんきん好配当利回り株マザーファンド

(1) 貸借対照表

区分		2020年12月12日現在
科目	注記 番号	金額（円）
資産の部		
流動資産		
コール・ローン		136,396,279
株式		27,914,797,730
未収配当金		23,469,000
流動資産合計		28,074,663,009
資産合計		28,074,663,009
負債の部		
流動負債		
未払利息		326
その他未払費用		1,016
流動負債合計		1,342
負債合計		1,342
純資産の部		
元本等		
元本	1, 2	13,802,182,739
剰余金		
剰余金又は欠損金（ ）		14,272,478,928
元本等合計		28,074,661,667
純資産合計		28,074,661,667
負債純資産合計		28,074,663,009

(2) 注記表

(重要な会計方針に係る事項に関する注記)

有価証券の評価基準及び評価方法	<p>株式</p> <p>移動平均法に基づき、原則として時価で評価しております。時価評価にあたっては、金融商品取引所における最終相場（最終相場のないものについては、それに準ずる価額）、又は金融商品取引業者等から提示される気配相場に基づいて評価しております。</p>
-----------------	--

(貸借対照表に関する注記)

区分	2020年12月12日現在	
1 信託財産に係る期首元本額、期中追加設定元本額及び期中一部解約元本額	期首元本額	13,080,195,679円
	期中追加設定元本額	3,031,922,923円
	期中一部解約元本額	2,309,935,863円
元本の内訳	しんきん3資産ファンド（毎月決算型）	9,479,796,220円
	しんきん好配当利回り株ファンド（3ヵ月決算型）	1,634,469,261円
	しんきんグローバル6資産ファンド（毎月決算型）	1,244,102,846円
	しんきん世界アロケーションファンド	357,035,554円
	しんきん世界アロケーションファンド（積極型）	628,613,393円
	しんきん3資産ファンド（1年決算型）	165,552,804円
	しんきんグローバル6資産ファンド（1年決算型）	57,136,982円
	しんきん好配当利回り株スペシャル（適格機関投資家限定）	235,475,679円
	合計	13,802,182,739円
2 本報告書における開示対象ファンドの中間計算期間末日における受益権の総数		13,802,182,739口

（金融商品に関する注記）

金融商品の時価等に関する事項

区分	2020年12月12日現在
1．貸借対照表計上額、時価及びその差額	時価で計上しているため、その差額はありません。
2．時価の算定方法	<p>(1)有価証券 （重要な会計方針に係る事項に関する注記）に記載していません。</p> <p>(2)デリバティブ取引 該当事項はありません。</p> <p>(3)有価証券及びデリバティブ取引以外の金融商品 有価証券及びデリバティブ取引以外の金融商品は、短期間で決済され、時価は帳簿価額と近似していることから、当該金融商品の帳簿価額を時価としております。</p>
3．金融商品の時価等に関する事項についての補足説明	金融商品の時価には、市場価格に基づく価額のほか、市場価格がない場合には合理的に算定された価額が含まれております。当該価額の算定においては一定の前提条件等を採用しているため、異なる前提条件等によった場合、当該価額が異なることもあります。

（デリバティブ取引等に関する注記）

2020年12月12日現在
該当事項はありません。

（1口当たり情報）

2020年12月12日現在
1口当たり純資産額 2,0341円
(1万口当たり純資産額 20,341円)

「しんきん世界好配当利回り株マザーファンド」の状況
以下に記載した情報は、監査法人による監査の対象外であります。

財務諸表

しんきん世界好配当利回り株マザーファンド

(1) 貸借対照表

区分		2020年12月12日現在
科目	注記 番号	金額（円）
資産の部		
流動資産		
預金		122,644,965
コール・ローン		336,561,256
株式		22,717,371,663
未収配当金		34,359,566
流動資産合計		23,210,937,450
資産合計		23,210,937,450
負債の部		
流動負債		
未払解約金		40,000,000
未払利息		805
その他未払費用		2,105
流動負債合計		40,002,910
負債合計		40,002,910
純資産の部		
元本等		
元本	1, 2	10,701,313,396
剰余金		
剰余金又は欠損金（ ）		12,469,621,144
元本等合計		23,170,934,540
純資産合計		23,170,934,540
負債純資産合計		23,210,937,450

(2) 注記表

(重要な会計方針に係る事項に関する注記)

1. 有価証券の評価基準及び評価方法	<p>株式 移動平均法に基づき、原則として時価で評価しております。時価評価にあたっては、金融商品取引所における最終相場（最終相場のないものについては、それに準ずる価額）、又は金融商品取引業者等から提示される気配相場に基づいて評価しております。</p>
2. デリバティブ等の評価基準及び評価方法	<p>為替予約取引 個別法に基づき、原則として時価で評価しております。時価評価にあたっては、原則として本報告書における開示対象ファンドの中間計算期間末日の対顧客先物売買相場において為替予約の受渡日の仲値が発表されている場合には当該仲値、受渡日の仲値が発表されていない場合には発表されている受渡日に最も近い前後二つの日の仲値をもとに計算しております。</p>
3. その他財務諸表作成のための基本となる重要な事項	<p>外貨建取引等の処理基準 外貨建取引については、「投資信託財産の計算に関する規則」（平成12年総理府令第133号）第60条に基づき、取引発生時の外国通貨の額をもって記録する方法を採用しております。但し、同第61条に基づき、外国通貨の売却時において、当該外国通貨に加えて、外貨建資産等の外貨基金勘定及び外貨建各損益勘定の前日の外貨建純資産額に対する当該売却外国通貨の割合相当額を当該外国通貨の売却時の外国為替相場等で円換算し、前日の外貨基金勘定に対する円換算した外貨基金勘定の割合相当の邦貨建資産等の外国投資勘定と、円換算した外貨基金勘定を相殺した差額を為替差損益とする計理処理を採用しております。</p>

(貸借対照表に関する注記)

区分	2020年12月12日現在	
1 信託財産に係る期首元本額、期中追加設定元本額及び期中一部解約元本額	期首元本額	9,599,680,088円
	期中追加設定元本額	3,144,197,806円
	期中一部解約元本額	2,042,564,498円
元本の内訳	しんきん世界好配当利回り株ファンド（毎月決算型）	8,407,427,936円
	しんきんグローバル6資産ファンド（毎月決算型）	1,147,450,985円
	しんきん世界アロケーションファンド	259,367,397円
	しんきん世界アロケーションファンド（積極型）	610,873,953円
	しんきん世界好配当利回り株ファンド（1年決算型）	219,345,175円
	しんきんグローバル6資産ファンド（1年決算型）	56,847,950円
	合計	10,701,313,396円
2 本報告書における開示対象ファンドの中間計算期間末日における受益権の総数		10,701,313,396口

(金融商品に関する注記)

金融商品の時価等に関する事項

区分	2020年12月12日現在
1. 貸借対照表計上額、時価及びその差額	時価で計上しているため、その差額はありません。
2. 時価の算定方法	<p>(1)有価証券 (重要な会計方針に係る事項に関する注記)に記載してあります。</p> <p>(2)デリバティブ取引 該当事項はありません。</p> <p>(3)有価証券及びデリバティブ取引以外の金融商品 有価証券及びデリバティブ取引以外の金融商品は、短期間で決済され、時価は帳簿価額と近似していることから、当該金融商品の帳簿価額を時価としております。</p>
3. 金融商品の時価等に関する事項についての補足説明	金融商品の時価には、市場価格に基づく価額のほか、市場価格がない場合には合理的に算定された価額が含まれております。当該価額の算定においては一定の前提条件等を採用しているため、異なる前提条件等によった場合、当該価額が異なることもあります。

(デリバティブ取引等に関する注記)

2020年12月12日現在
該当事項はありません。

(1口当たり情報)

2020年12月12日現在
1口当たり純資産額 2.1652円 (1万口当たり純資産額 21,652円)

「しんきん国内債券マザーファンド」の状況
 以下に記載した情報は、監査法人による監査の対象外であります。

財務諸表

しんきん国内債券マザーファンド

(1) 貸借対照表

区分		2020年12月12日現在
科目	注記 番号	金額（円）
資産の部		
流動資産		
コール・ローン		53,404,230
国債証券		13,073,204,800
地方債証券		1,412,773,000
特殊債券		202,014,000
社債券		1,103,593,000
未収利息		11,472,815
前払費用		8,856,749
流動資産合計		15,865,318,594
資産合計		15,865,318,594
負債の部		
流動負債		
未払利息		127
その他未払費用		723
流動負債合計		850
負債合計		850
純資産の部		
元本等		
元本	1, 2	11,884,572,579
剰余金		
剰余金又は欠損金（ ）		3,980,745,165
元本等合計		15,865,317,744
純資産合計		15,865,317,744
負債純資産合計		15,865,318,594

(2) 注記表

(重要な会計方針に係る事項に関する注記)

有価証券の評価基準及び評価方法	国債証券、地方債証券、特殊債券及び社債券 個別法に基づき、原則として時価で評価しております。時価評価にあたっては、金融商品取引業者、銀行等の提示する価額（但し、売気配相場は使用しない）、価格情報会社の提供する価額又は日本証券業協会発表の売買参考統計値（平均値）等で評価しております。
-----------------	--

(貸借対照表に関する注記)

区分	2020年12月12日現在										
1 信託財産に係る期首元本額、期中追加設定元本額及び期中一部解約元本額	<table border="0"> <tr> <td>期首元本額</td> <td style="text-align: right;">7,931,681,161円</td> </tr> <tr> <td>期中追加設定元本額</td> <td style="text-align: right;">25,444,099,495円</td> </tr> <tr> <td>期中一部解約元本額</td> <td style="text-align: right;">21,491,208,077円</td> </tr> </table>	期首元本額	7,931,681,161円	期中追加設定元本額	25,444,099,495円	期中一部解約元本額	21,491,208,077円				
期首元本額	7,931,681,161円										
期中追加設定元本額	25,444,099,495円										
期中一部解約元本額	21,491,208,077円										
元本の内訳	<table border="0"> <tr> <td>しんきんグローバル6資産ファンド（毎月決算型）</td> <td style="text-align: right;">1,882,838,760円</td> </tr> <tr> <td>しんきん世界アロケーションファンド</td> <td style="text-align: right;">8,950,093,809円</td> </tr> <tr> <td>しんきん世界アロケーションファンド（積極型）</td> <td style="text-align: right;">964,170,553円</td> </tr> <tr> <td>しんきんグローバル6資産ファンド（1年決算型）</td> <td style="text-align: right;">87,469,457円</td> </tr> <tr> <td style="text-align: right;">合計</td> <td style="text-align: right;">11,884,572,579円</td> </tr> </table>	しんきんグローバル6資産ファンド（毎月決算型）	1,882,838,760円	しんきん世界アロケーションファンド	8,950,093,809円	しんきん世界アロケーションファンド（積極型）	964,170,553円	しんきんグローバル6資産ファンド（1年決算型）	87,469,457円	合計	11,884,572,579円
しんきんグローバル6資産ファンド（毎月決算型）	1,882,838,760円										
しんきん世界アロケーションファンド	8,950,093,809円										
しんきん世界アロケーションファンド（積極型）	964,170,553円										
しんきんグローバル6資産ファンド（1年決算型）	87,469,457円										
合計	11,884,572,579円										
2 本報告書における開示対象ファンドの中間計算期間末日における受益権の総数	11,884,572,579口										

（金融商品に関する注記）

金融商品の時価等に関する事項

区分	2020年12月12日現在
1．貸借対照表計上額、時価及びその差額	時価で計上しているため、その差額はありません。
2．時価の算定方法	<p>(1)有価証券 （重要な会計方針に係る事項に関する注記）に記載しております。</p> <p>(2)デリバティブ取引 該当事項はありません。</p> <p>(3)有価証券及びデリバティブ取引以外の金融商品 有価証券及びデリバティブ取引以外の金融商品は、短期間で決済され、時価は帳簿価額と近似していることから、当該金融商品の帳簿価額を時価としております。</p>
3．金融商品の時価等に関する事項についての補足説明	金融商品の時価には、市場価格に基づく価額のほか、市場価格がない場合には合理的に算定された価額が含まれております。当該価額の算定においては一定の前提条件等を採用しているため、異なる前提条件等によった場合、当該価額が異なることもあります。

（デリバティブ取引等に関する注記）

2020年12月12日現在
該当事項はありません。

（1口当たり情報）

2020年12月12日現在
1口当たり純資産額 1.3350円
(1万口当たり純資産額 13,350円)

「しんきん欧州ソブリン債マザーファンド」の状況
 以下に記載した情報は、監査法人による監査の対象外であります。

財務諸表

しんきん欧州ソブリン債マザーファンド

(1) 貸借対照表

区分		2020年12月12日現在
科目	注記 番号	金額（円）
資産の部		
流動資産		
預金		36,535,069
コール・ローン		59,092,052
国債証券		12,261,817,381
未収利息		99,891,466
前払費用		13,503,846
流動資産合計		12,470,839,814
資産合計		12,470,839,814
負債の部		
流動負債		
未払利息		141
その他未払費用		349
流動負債合計		490
負債合計		490
純資産の部		
元本等		
元本	1, 2	7,289,160,853
剰余金		
剰余金又は欠損金（ ）		5,181,678,471
元本等合計		12,470,839,324
純資産合計		12,470,839,324
負債純資産合計		12,470,839,814

(2) 注記表

(重要な会計方針に係る事項に関する注記)

1. 有価証券の評価基準及び評価方法	<p>国債証券 個別法に基づき、原則として時価で評価しております。時価評価にあたっては、金融商品取引業者、銀行等の提示する価額（但し、売気配相場は使用しない）、価格情報会社の提供する価額又は日本証券業協会発表の売買参考統計値（平均値）等で評価しております。</p>
2. デリバティブ等の評価基準及び評価方法	<p>為替予約取引 個別法に基づき、原則として時価で評価しております。時価評価にあたっては、原則として本報告書における開示対象ファンドの中間計算期間末日の対顧客先物売買相場において為替予約の受渡日の仲値が発表されている場合には当該仲値、受渡日の仲値が発表されていない場合には発表されている受渡日に最も近い前後二つの日の仲値をもとに計算しております。</p>
3. その他財務諸表作成のための基本となる重要な事項	<p>外貨建取引等の処理基準 外貨建取引については、「投資信託財産の計算に関する規則」（平成12年総理府令第133号）第60条に基づき、取引発生時の外国通貨の額をもって記録する方法を採用しております。但し、同第61条に基づき、外国通貨の売却時において、当該外国通貨に加えて、外貨建資産等の外貨基金勘定及び外貨建各損益勘定の前日の外貨建純資産額に対する当該売却外国通貨の割合相当額を当該外国通貨の売却時の外国為替相場等で円換算し、前日の外貨基金勘定に対する円換算した外貨基金勘定の割合相当の邦貨建資産等の外国投資勘定と、円換算した外貨基金勘定を相殺した差額を為替差損益とする計理処理を採用しております。</p>

(貸借対照表に関する注記)

区分	2020年12月12日現在	
1 信託財産に係る期首元本額、期中追加設定元本額及び期中一部解約元本額	期首元本額	6,839,590,535円
	期中追加設定元本額	1,744,397,768円
	期中一部解約元本額	1,294,827,450円

元本の内訳	しんきん海外ソブリン債セレクション 欧州ソブリン債ポートフォリオ	177,119,208円
	しんきん海外ソブリン債セレクション 欧米ソブリン債ポートフォリオ	174,251,167円
	しんきん3資産ファンド（毎月決算型）	5,694,856,418円
	しんきんグローバル6資産ファンド（毎月決算型）	492,281,379円
	しんきん世界アロケーションファンド	341,799,193円
	しんきん世界アロケーションファンド（積極型）	287,376,718円
	しんきん3資産ファンド（1年決算型）	98,082,733円
	しんきんグローバル6資産ファンド（1年決算型）	23,394,037円
		合計
2 本報告書における開示対象 ファンドの中間計算期間末日 における受益権の総数		7,289,160,853口

(金融商品に関する注記)

金融商品の時価等に関する事項

区分	2020年12月12日現在
1. 貸借対照表計上額、時価及びその差額	時価で計上しているため、その差額はありません。
2. 時価の算定方法	(1)有価証券 （重要な会計方針に係る事項に関する注記）に記載しております。 (2)デリバティブ取引 該当事項はありません。 (3)有価証券及びデリバティブ取引以外の金融商品 有価証券及びデリバティブ取引以外の金融商品は、短期間で決済され、時価は帳簿価額と近似していることから、当該金融商品の帳簿価額を時価としております。
3. 金融商品の時価等に関する事項についての補足説明	金融商品の時価には、市場価格に基づく価額のほか、市場価格がない場合には合理的に算定された価額が含まれております。当該価額の算定においては一定の前提条件等を採用しているため、異なる前提条件等によった場合、当該価額が異なることもあります。

(デリバティブ取引等に関する注記)

2020年12月12日現在
該当事項はありません。

(1口当たり情報)

2020年12月12日現在
1口当たり純資産額 1.7109円

(1 万口当たり純資産額 17,109円)

「しんきん米国ソブリン債マザーファンド」の状況

以下に記載した情報は、監査法人による監査の対象外であります。

財務諸表

しんきん米国ソブリン債マザーファンド

(1) 貸借対照表

区分		2020年12月12日現在
科目	注記 番号	金額(円)
資産の部		
流動資産		
預金		28,904,233
コール・ローン		57,137,776
国債証券		10,341,780,125
特殊債券		1,571,616,062
未収利息		55,815,787
前払費用		4,741,988
流動資産合計		12,059,995,971
資産合計		12,059,995,971
負債の部		
流動負債		
未払利息		136
その他未払費用		359
流動負債合計		495
負債合計		495
純資産の部		
元本等		
元本	1, 2	7,038,424,009
剰余金		
剰余金又は欠損金()		5,021,571,467
元本等合計		12,059,995,476
純資産合計		12,059,995,476
負債純資産合計		12,059,995,971

(2) 注記表

(重要な会計方針に係る事項に関する注記)

1. 有価証券の評価基準及び評価方法	<p>国債証券及び特殊債券</p> <p>個別法に基づき、原則として時価で評価しております。時価評価にあたっては、金融商品取引業者、銀行等の提示する価額（但し、売気配相場は使用しない）、価格情報会社の提供する価額又は日本証券業協会発表の売買参考統計値（平均値）等で評価しております。</p>
2. デリバティブ等の評価基準及び評価方法	<p>為替予約取引</p> <p>個別法に基づき、原則として時価で評価しております。時価評価にあたっては、原則として本報告書における開示対象ファンドの中間計算期間末日の対顧客先物売買相場において為替予約の受渡日の仲値が発表されている場合には当該仲値、受渡日の仲値が発表されていない場合には発表されている受渡日に最も近い前後二つの日の仲値をもとに計算しております。</p>
3. その他財務諸表作成のための基本となる重要な事項	<p>外貨建取引等の処理基準</p> <p>外貨建取引については、「投資信託財産の計算に関する規則」（平成12年総理府令第133号）第60条に基づき、取引発生時の外国通貨の額をもって記録する方法を採用しております。但し、同第61条に基づき、外国通貨の売却時において、当該外国通貨に加えて、外貨建資産等の外貨基金勘定及び外貨建各損益勘定の前日の外貨建純資産額に対する当該売却外国通貨の割合相当額を当該外国通貨の売却時の外国為替相場等で円換算し、前日の外貨基金勘定に対する円換算した外貨基金勘定の割合相当の邦貨建資産等の外国投資勘定と、円換算した外貨基金勘定を相殺した差額を為替差損益とする処理処理を採用しております。</p>

(貸借対照表に関する注記)

区分	2020年12月12日現在	
1 信託財産に係る期首元本額、期中追加設定元本額及び期中一部解約元本額	期首元本額	6,139,909,850円
	期中追加設定元本額	1,705,689,959円
	期中一部解約元本額	807,175,800円

元本の内訳	しんきん海外ソブリン債セレクション 米国ソブリン債ポートフォリオ	195,466,336円
	しんきん海外ソブリン債セレクション 欧米ソブリン債ポートフォリオ	163,793,904円
	しんきん3資産ファンド（毎月決算型）	5,453,196,443円
	しんきんグローバル6資産ファンド（毎月決算型）	489,918,363円
	しんきん世界アロケーションファンド	334,378,266円
	しんきん世界アロケーションファンド（積極型）	281,151,500円
	しんきん3資産ファンド（1年決算型）	97,856,304円
	しんきんグローバル6資産ファンド（1年決算型）	22,662,893円
		合計
2 本報告書における開示対象 ファンドの中間計算期間末 日における受益権の総数		7,038,424,009口

（金融商品に関する注記）

金融商品の時価等に関する事項

区分	2020年12月12日現在
1. 貸借対照表計上額、時価及びその差額	時価で計上しているため、その差額はありません。
2. 時価の算定方法	<p>(1) 有価証券 （重要な会計方針に係る事項に関する注記）に記載しております。</p> <p>(2) デリバティブ取引 該当事項はありません。</p> <p>(3) 有価証券及びデリバティブ取引以外の金融商品 有価証券及びデリバティブ取引以外の金融商品は、短期間で決済され、時価は帳簿価額と近似していることから、当該金融商品の帳簿価額を時価としております。</p>
3. 金融商品の時価等に関する事項についての補足説明	金融商品の時価には、市場価格に基づく価額のほか、市場価格がない場合には合理的に算定された価額が含まれております。当該価額の算定においては一定の前提条件等を採用しているため、異なる前提条件等によった場合、当該価額が異なることもあります。

（デリバティブ取引等に関する注記）

2020年12月12日現在
該当事項はありません。

（1口当たり情報）

2020年12月12日現在
1口当たり純資産額 1.7135円
（1万口当たり純資産額 17,135円）

「しんきん高格付外国債券マザーファンド」の状況
以下に記載した情報は、監査法人による監査の対象外であります。

財務諸表

しんきん高格付外国債券マザーファンド

(1) 貸借対照表

区分		2020年12月12日現在
科目	注記 番号	金額(円)
資産の部		
流動資産		
預金		24,373,350
コール・ローン		33,630,648
国債証券		685,956,299
地方債証券		780,746,559
特殊債券		646,115,248
未収利息		11,153,702
前払費用		5,510,830
流動資産合計		2,187,486,636
資産合計		2,187,486,636
負債の部		
流動負債		
未払解約金		2,000,000
未払利息		80
その他未払費用		161
流動負債合計		2,000,241
負債合計		2,000,241
純資産の部		
元本等		
元本	1, 2	1,644,205,941
剰余金		
剰余金又は欠損金()		541,280,454
元本等合計		2,185,486,395
純資産合計		2,185,486,395
負債純資産合計		2,187,486,636

(2) 注記表

(重要な会計方針に係る事項に関する注記)

1. 有価証券の評価基準及び評価方法	<p>国債証券、地方債証券及び特殊債券</p> <p>個別法に基づき、原則として時価で評価しております。時価評価にあたっては、金融商品取引業者、銀行等の提示する価額（但し、売気配相場は使用しない）、価格情報会社の提供する価額又は日本証券業協会発表の売買参考統計値（平均値）等で評価しております。</p>
2. デリバティブ等の評価基準及び評価方法	<p>為替予約取引</p> <p>個別法に基づき、原則として時価で評価しております。時価評価にあたっては、原則として本報告書における開示対象ファンドの中間計算期間末日の対顧客先物売買相場において為替予約の受渡日の仲値が発表されている場合には当該仲値、受渡日の仲値が発表されていない場合には発表されている受渡日に最も近い前後二つの日の仲値をもとに計算しております。</p>
3. その他財務諸表作成のための基本となる重要な事項	<p>外貨建取引等の処理基準</p> <p>外貨建取引については、「投資信託財産の計算に関する規則」（平成12年総理府令第133号）第60条に基づき、取引発生時の外国通貨の額をもって記録する方法を採用しております。但し、同第61条に基づき、外国通貨の売却時において、当該外国通貨に加えて、外貨建資産等の外貨基金勘定及び外貨建各損益勘定の前日の外貨建純資産額に対する当該売却外国通貨の割合相当額を当該外国通貨の売却時の外国為替相場等で円換算し、前日の外貨基金勘定に対する円換算した外貨基金勘定の割合相当の邦貨建資産等の外国投資勘定と、円換算した外貨基金勘定を相殺した差額を為替差損益とする計理処理を採用しております。</p>

(貸借対照表に関する注記)

区分	2020年12月12日現在	
1 信託財産に係る期首元本額、期中追加設定元本額及び期中一部解約元本額	期首元本額	1,295,465,229円
	期中追加設定元本額	880,837,852円
	期中一部解約元本額	532,097,140円
元本の内訳	しんきんグローバル6資産ファンド（毎月決算型）	631,224,416円
	しんきん世界アロケーションファンド	192,088,680円
	しんきん世界アロケーションファンド（積極型）	172,042,716円
	しんきんグローバル6資産ファンド（1年決算型）	28,838,754円
	しんきん高格付外国債券スペシャル（適格機関投資家限定）	620,011,375円
	合計	1,644,205,941円
2 本報告書における開示対象ファンドの中間計算期間末日における受益権の総数		1,644,205,941口

(金融商品に関する注記)

金融商品の時価等に関する事項

区分	2020年12月12日現在
1. 貸借対照表計上額、時価及びその差額	時価で計上しているため、その差額はありません。
2. 時価の算定方法	<p>(1)有価証券 (重要な会計方針に係る事項に関する注記)に記載しております。</p> <p>(2)デリバティブ取引 該当事項はありません。</p> <p>(3)有価証券及びデリバティブ取引以外の金融商品 有価証券及びデリバティブ取引以外の金融商品は、短期間で決済され、時価は帳簿価額と近似していることから、当該金融商品の帳簿価額を時価としております。</p>
3. 金融商品の時価等に関する事項についての補足説明	金融商品の時価には、市場価格に基づく価額のほか、市場価格がない場合には合理的に算定された価額が含まれております。当該価額の算定においては一定の前提条件等を採用しているため、異なる前提条件等によった場合、当該価額が異なることもあります。

(デリバティブ取引等に関する注記)

2020年12月12日現在
該当事項はありません。

(1口当たり情報)

2020年12月12日現在
1口当たり純資産額 1.3292円 (1万口当たり純資産額 13,292円)

「しんきん」リートマザーファンド」の状況
 以下に記載した情報は、監査法人による監査の対象外であります。

財務諸表

しんきん」リートマザーファンド

(1) 貸借対照表

区分		2020年12月12日現在
科目	注記 番号	金額（円）
資産の部		
流動資産		
コール・ローン		23,710,120
投資証券		4,998,883,460
未収配当金		31,990,299
流動資産合計		5,054,583,879
資産合計		5,054,583,879
負債の部		
流動負債		
未払金		3,301,802
未払利息		56
その他未払費用		285
流動負債合計		3,302,143
負債合計		3,302,143
純資産の部		
元本等		
元本	1, 2	2,277,597,990
剰余金		
剰余金又は欠損金（ ）		2,773,683,746
元本等合計		5,051,281,736
純資産合計		5,051,281,736
負債純資産合計		5,054,583,879

(2) 注記表

(重要な会計方針に係る事項に関する注記)

有価証券の評価基準及び評価方法	投資証券 移動平均法に基づき、原則として時価で評価しております。時価評価にあたっては、金融商品取引所における最終相場（最終相場のないものについては、それに準ずる価額）、又は金融商品取引業者等から提示される気配相場に基づいて評価しております。
-----------------	---

(貸借対照表に関する注記)

区分	2020年12月12日現在	
1 信託財産に係る期首元本額、期中追加設定元本額及び期中一部解約元本額	期首元本額	1,316,267,711円
	期中追加設定元本額	2,277,315,832円
元本の内訳	期中一部解約元本額	1,315,985,553円
	しんきんグローバル6資産ファンド（毎月決算型）	1,148,673,469円
	しんきん世界アロケーションファンド	353,090,679円
	しんきん世界アロケーションファンド（積極型）	569,708,955円
	しんきん3資産ファンド（1年決算型）	152,919,609円
	しんきんグローバル6資産ファンド（1年決算型）	53,205,278円
	合計	2,277,597,990円
2 本報告書における開示対象ファンドの中間計算期間末日における受益権の総数		2,277,597,990口

(金融商品に関する注記)

金融商品の時価等に関する事項

区分	2020年12月12日現在
1. 貸借対照表計上額、時価及びその差額	時価で計上しているため、その差額はありません。
2. 時価の算定方法	(1)有価証券 （重要な会計方針に係る事項に関する注記）に記載しております。 (2)デリバティブ取引 該当事項はありません。 (3)有価証券及びデリバティブ取引以外の金融商品 有価証券及びデリバティブ取引以外の金融商品は、短期間で決済され、時価は帳簿価額と近似していることから、当該金融商品の帳簿価額を時価としております。
3. 金融商品の時価等に関する事項についての補足説明	金融商品の時価には、市場価格に基づく価額のほか、市場価格がない場合には合理的に算定された価額が含まれております。当該価額の算定においては一定の前提条件等を採用しているため、異なる前提条件等によった場合、当該価額が異なることもあります。

(デリバティブ取引等に関する注記)

2020年12月12日現在
該当事項はありません。

(1口当たり情報)

2020年12月12日現在
1口当たり純資産額 2,2178円 (1万口当たり純資産額 22,178円)

「しんきんグローバルリートマザーファンド」の状況
 以下に記載した情報は、監査法人による監査の対象外であります。

財務諸表

しんきんグローバルリートマザーファンド

(1) 貸借対照表

区分		2020年12月12日現在
科目	注記 番号	金額(円)
資産の部		
流動資産		
預金		2,059,397
コール・ローン		4,134,155
投資証券		4,220,578,107
未収入金		141,197
未収配当金		3,690,987
流動資産合計		4,230,603,843
資産合計		4,230,603,843
負債の部		
流動負債		
未払利息		9
その他未払費用		2,999,652
流動負債合計		2,999,661
負債合計		2,999,661
純資産の部		
元本等		
元本	1, 2	2,604,966,770
剰余金		
剰余金又は欠損金()		1,622,637,412
元本等合計		4,227,604,182
純資産合計		4,227,604,182
負債純資産合計		4,230,603,843

(2) 注記表

(重要な会計方針に係る事項に関する注記)

1. 有価証券の評価基準及び評価方法	<p>投資証券 移動平均法に基づき、原則として時価で評価しております。時価評価にあたっては、金融商品取引所における最終相場（最終相場のないものについては、それに準ずる価額）、又は金融商品取引業者等から提示される気配相場に基づいて評価しております。</p>
2. デリバティブ等の評価基準及び評価方法	<p>為替予約取引 個別法に基づき、原則として時価で評価しております。時価評価にあたっては、原則として本報告書における開示対象ファンドの中間計算期間末日の対顧客先物売買相場において為替予約の受渡日の仲値が発表されている場合には当該仲値、受渡日の仲値が発表されていない場合には発表されている受渡日に最も近い前後二つの日の仲値をもとに計算しております。</p>
3. その他財務諸表作成のための基本となる重要な事項	<p>外貨建取引等の処理基準 外貨建取引については、「投資信託財産の計算に関する規則」（平成12年総理府令第133号）第60条に基づき、取引発生時の外国通貨の額をもって記録する方法を採用しております。但し、同第61条に基づき、外国通貨の売却時において、当該外国通貨に加えて、外貨建資産等の外貨基金勘定及び外貨建各損益勘定の前日の外貨建純資産額に対する当該売却外国通貨の割合相当額を当該外国通貨の売却時の外国為替相場等で円換算し、前日の外貨基金勘定に対する円換算した外貨基金勘定の割合相当の邦貨建資産等の外国投資勘定と、円換算した外貨基金勘定を相殺した差額を為替差損益とする計理処理を採用しております。</p>

(貸借対照表に関する注記)

区分	2020年12月12日現在	
1 信託財産に係る期首元本額、期中追加設定元本額及び期中一部解約元本額	期首元本額	1,648,900,491円
	期中追加設定元本額	2,605,793,750円
	期中一部解約元本額	1,649,727,471円
元本の内訳	しんきんグローバル6資産ファンド（毎月決算型）	1,508,222,294円
	しんきん世界アロケーションファンド	249,165,328円
	しんきん世界アロケーションファンド（積極型）	776,104,787円
	しんきんグローバル6資産ファンド（1年決算型）	71,474,361円
	合計	2,604,966,770円
2 本報告書における開示対象ファンドの中間計算期間末日における受益権の総数		2,604,966,770口

(金融商品に関する注記)

金融商品の時価等に関する事項

区分	2020年12月12日現在
----	---------------

1. 貸借対照表計上額、時価及びその差額	時価で計上しているため、その差額はありません。
2. 時価の算定方法	<p>(1)有価証券 (重要な会計方針に係る事項に関する注記)に記載していません。</p> <p>(2)デリバティブ取引 該当事項はありません。</p> <p>(3)有価証券及びデリバティブ取引以外の金融商品 有価証券及びデリバティブ取引以外の金融商品は、短期間で決済され、時価は帳簿価額と近似していることから、当該金融商品の帳簿価額を時価としております。</p>
3. 金融商品の時価等に関する事項についての補足説明	金融商品の時価には、市場価格に基づく価額のほか、市場価格がない場合には合理的に算定された価額が含まれております。当該価額の算定においては一定の前提条件等を採用しているため、異なる前提条件等によった場合、当該価額が異なることもあります。

(デリバティブ取引等に関する注記)

2020年12月12日現在
該当事項はありません。

(1口当たり情報)

2020年12月12日現在
1口当たり純資産額 1.6229円 (1万口当たり純資産額 16,229円)

2【ファンドの現況】

【純資産額計算書】(2020年12月30日現在)

しんきんグローバル6資産ファンド(1年決算型)

資産総額	726,190,544 円
負債総額	395,482 円
純資産総額()	725,795,062 円
発行済数量	757,441,130 口
1口当たり純資産額(/)	0.9582 円

(参考)「しんきんグローバル6資産ファンド(1年決算型)」が投資する「しんきん好配当利回り株マザーファンド」、「しんきん世界好配当利回り株マザーファンド」、「しんきん国内債券マザーファンド」、「しんきん欧州ソブリン債マザーファンド」、「しんきん米国ソブリン債マザーファンド」、「しんきん高格付外国債券マザーファンド」、「しんきんJリートマザーファンド」および「しんきんグローバルリートマザーファンド」の純資産額計算書は、以下のとおりです。

しんきん好配当利回り株マザーファンド

資産総額	28,256,756,628 円
負債総額	54,752,454 円
純資産総額()	28,202,004,174 円
発行済数量	13,697,099,948 口
1口当たり純資産額(/)	2.0590 円

しんきん世界好配当利回り株マザーファンド

資産総額	22,992,041,317 円
負債総額	2,499 円
純資産総額()	22,992,038,818 円
発行済数量	10,635,368,373 口
1口当たり純資産額(/)	2.1618 円

しんきん国内債券マザーファンド

資産総額	15,842,004,112 円
負債総額	807 円
純資産総額()	15,842,003,305 円
発行済数量	11,885,322,036 口
1口当たり純資産額(/)	1.3329 円

しんきん欧州ソブリン債マザーファンド

資産総額	12,517,825,373 円
負債総額	716 円
純資産総額（ ）	12,517,824,657 円
発行済数量	7,287,446,849 口
1口当たり純資産額（ / ）	1.7177 円

しんきん米国ソブリン債マザーファンド

資産総額	12,003,457,085 円
負債総額	766 円
純資産総額（ ）	12,003,456,319 円
発行済数量	7,044,778,849 口
1口当たり純資産額（ / ）	1.7039 円

しんきん高格付外国債券マザーファンド

資産総額	2,200,022,604 円
負債総額	293 円
純資産総額（ ）	2,200,022,311 円
発行済数量	1,644,954,669 口
1口当たり純資産額（ / ）	1.3374 円

しんきんJリートマザーファンド

資産総額	5,302,097,079 円
負債総額	424 円
純資産総額（ ）	5,302,096,655 円
発行済数量	2,281,384,126 口
1口当たり純資産額（ / ）	2.3241 円

しんきんグローバルリートマザーファンド

資産総額	4,268,375,460 円
負債総額	637,560 円
純資産総額（ ）	4,267,737,900 円
発行済数量	2,606,571,725 口
1口当たり純資産額（ / ）	1.6373 円

第4【内国投資信託受益証券事務の概要】

(1) 名義書換えの手続き等
該当事項はありません。

(2) 受益者名簿
該当事項はありません。

(3) 受益者に対する特典
該当事項はありません。

(4) 受益権の譲渡

受益者は、その保有する受益権を譲渡する場合には、当該受益者の譲渡の対象とする受益権が記載または記録されている振替口座簿に係る振替機関等に振替の申請をするものとします。

上記の申請のある場合には、上記の振替機関等は、当該譲渡に係る譲渡人の保有する受益権の口数の減少および譲受人の保有する受益権の口数の増加につき、その備える振替口座簿に記載または記録するものとします。ただし、上記の振替機関等が振替先口座を開設したものでない場合には、譲受人の振替先口座を開設した他の振替機関等（当該他の振替機関等の上位機関を含みます。）に振替法の規定に従い、譲受人の振替先口座に受益権の口数の増加の記載または記録が行われるよう通知するものとします。

上記の振替について、委託会社は、当該受益者の譲渡の対象とする受益権が記載または記録されている振替口座簿に係る振替機関等と譲受人の振替先口座を開設した振替機関等が異なる場合等において、委託会社が必要と認めるときまたはやむを得ない事情があると判断したときは、振替停止日や振替停止期間を設けることができます。

(5) 受益権の譲渡の対抗要件

受益権の譲渡は、振替口座簿への記載または記録によらなければ、委託会社および受託会社に対抗することができません。

(6) 受益権の再分割

委託会社は、受託会社と協議のうえ、振替法に定めるところに従い、一定日現在の受益権を均等に再分割できるものとします。

(7) 償還金

償還金は、償還日において振替機関の振替口座簿に記載または記録されている受益者（償還日以前において一部解約が行なわれた受益権に係る受益者を除きます。また、当該償還日以前に設定された受益権で取得申込代金支払前のため販売会社の名義で記載または記録されている受益権については原則として取得申込者として）に支払います。

(8) 質権口記載または記録の受益権の取扱いについて

振替機関等の振替口座簿の質権口に記載または記録されている受益権に係る収益分配金の支払い、一部解約の実行の請求の受付け、一部解約金および償還金の支払い等については、約款の規定によるほか、民法その他の法令等に従って取り扱われます。

第三部【委託会社等の情報】

第1【委託会社等の概況】

1【委託会社等の概況】

(1) 資本の額

200百万円(本書提出日現在)

発行可能株式総数 16,000株

発行済株式総数 4,000株

最近5年間における主な資本の額の増減はありません。

(2) 当社の機構

会社の意思決定機構

業務執行上重要な事項は、取締役会の決議をもって決定します。取締役は、株主総会において選任され、その任期は就任後1年以内の最終の決算期に関する定時株主総会の終結の時までです。ただし、補充または増員で選任された取締役の任期は、現任取締役の任期の満了の時までとします。

取締役会は、代表取締役を選任し、代表取締役は、会社を代表し、取締役会の決議に従い業務を執行します。また、取締役会は、その決議をもって、取締役社長1名、専務取締役および常務取締役若干名を置くことができます。

取締役会は、法令に別段の定めがある場合を除き、原則として取締役社長が招集します。取締役会の議長は、原則として取締役社長がこれにあたります。

取締役会の決議は、取締役の過半数が出席して、出席取締役の過半数をもって決めます。

投資運用の意思決定機構

商品企画体制

・投資政策委員会

当委員会において、事務局である運用本部運用企画部が情報を収集し、投資環境、運用環境、販売環境に適合した商品企画案を提出します。また当委員会は、新規設定する商品に関する基本的な重要事項について協議し、委員長がこれを決定します。

運用体制

・投資政策委員会

当委員会において、経済環境、資産別市場見通しならびに投資環境等を検討し、基本的な運用方針、運用戦略について協議し、委員長がこれを決定します。また、基本的な投資方針等に基づいて、ファンド運用についての具体的なガイドライン、方策を審議、決定するとともに、個別銘柄についての分析を行い、投資対象銘柄を選定します。経営管理部は、各ファンドの運用成績、ポートフォリオの運用内容等について考査し、当委員会に報告を行います。

・コンプライアンス・運用管理委員会

当委員会において、事務局である経営管理部は、信託財産の運用リスク管理状況ならびに運用に関する法令・諸規則および諸決定事項の遵守状況等の報告を行います。また、トレーディング部は、取引先リスク等の報告を行います。

コンプライアンス管理体制

取締役会の下で法令等遵守に関する問題を一元管理するため、以下のとおりコンプライアンス管理体制を敷いています。

- ・コンプライアンス・運用管理委員会を設置し、コンプライアンスに関する事項全般について審議します。
- ・コンプライアンスに関する事項を統括する部門として、コンプライアンス担当部門を設置するとともに、コンプライアンス関連部門を設置します。
- ・コンプライアンス統括責任者を社長、コンプライアンス管理責任者を経営管理部長とし、コンプライアンス責任者を各部門長とします。また、各部門におけるコンプライアンスの推進および徹底を実践するため、各部門にコンプライアンス担当者を配置します。
- ・全部門から独立した内部監査部門を設置し、コンプライアンス管理の適切性・有効性を検証・評価します。

上記の内容は、今後変更となる場合があります。

2【事業の内容及び営業の概況】

「投資信託及び投資法人に関する法律」に定める投資信託委託会社である当社は、証券投資信託の設定を行うとともに「金融商品取引法」に定める金融商品取引業者としてその運用（投資運用業）を行います。また、「金融商品取引法」に定める第二種金融商品取引業に係る業務の一部および投資助言業務を行います。

当社の運用する証券投資信託は、2020年12月30日現在、以下のとおりです。

（親投資信託を除きます。）

（単位：百万円）

種類	本数	純資産総額
追加型株式投資信託	82	822,689
単位型公社債投資信託	15	59,649
単位型株式投資信託	46	97,585
合計	143	979,923

（注）純資産総額は百万円未満を切り捨てています。

3【委託会社等の経理状況】

1. 当社の財務諸表は、「財務諸表等の用語、様式及び作成方法に関する規則」（昭和38年大蔵省令第59号）、ならびに同規則第2条の規定に基づき、「金融商品取引業等に関する内閣府令」（平成19年8月6日内閣府令第52号）により作成しております。
中間財務諸表は、「中間財務諸表等の用語、様式及び作成方法に関する規則」（昭和52年大蔵省令第38号）ならびに同規則第38条および第57条の規定により「金融商品取引業等に関する内閣府令」（平成19年8月6日内閣府令第52号）に基づいて作成しております。
2. 財務諸表および中間財務諸表の記載金額は、千円未満の端数を切り捨てて表示しております。
3. 当社は、金融商品取引法第193条の2第1項の規定に基づき、事業年度（2019年4月1日から2020年3月31日まで）の財務諸表ならびに中間会計期間（2020年4月1日から2020年9月30日まで）の中間財務諸表について、EY新日本有限責任監査法人の監査および中間監査を受けております。

1 財務諸表

(1) 【貸借対照表】

科 目	注記 番号	前事業年度 (2019年3月31日現在)		当事業年度 (2020年3月31日現在)	
		金 額		金 額	
(資産の部)		千円	千円	千円	千円
流動資産					
現金・預金	*2		5,096,449		6,105,781
前払費用			22,449		18,738
未収委託者報酬			534,748		472,704
未収運用受託報酬	*2		13,102		7,811
未収収益			49		50
その他の流動資産			1,313		2,890
流動資産計			5,668,112		6,607,976
固定資産					
有形固定資産	*1		90,589		82,167
建物		71,717		64,512	
器具備品		18,871		17,654	
無形固定資産			26,964		27,614
ソフトウェア		25,565		26,308	
電話加入権		959		959	
その他		439		346	
投資その他の資産			46,552		44,757
投資有価証券		2,018		2,479	
長期前払費用		4,870		4,648	
繰延税金資産		39,662		37,628	
固定資産計			164,106		154,539
資産合計			5,832,218		6,762,516

科 目	注記 番号	前事業年度 (2019年3月31日現在)		当事業年度 (2020年3月31日現在)	
		金 額		金 額	
(負債の部)		千円	千円	千円	千円
流動負債					
未払金			382,042		348,153
未払手数料	*2	319,565		298,154	
その他未払金		62,477		49,999	
未払法人税等			206,238		236,742
未払消費税等			38,518		60,459
未払事業所税			2,007		2,020
賞与引当金			71,011		71,102
その他の流動負債			3,620		4,016
流動負債計			703,438		722,494
固定負債					
退職給付引当金			102,601		109,538
役員退職慰労引当金			18,487		17,951
固定負債計			121,089		127,489
負債合計			824,528		849,984
(純資産の部)		千円	千円	千円	千円
株主資本			5,007,677		5,912,551
資本金			200,000		200,000
利益剰余金			4,807,677		5,712,551
利益準備金		2,000		2,000	
その他利益剰余金		4,805,677		5,710,551	
別途積立金		3,830,000		4,650,000	
繰越利益剰余金		975,677		1,060,551	
評価・換算差額等			13		20
その他有価証券評価差額金		13		20	
純資産合計			5,007,690		5,912,531
負債・純資産合計			5,832,218		6,762,516

(2) 【損益計算書】

科 目	注記 番号	前事業年度 自 2018年4月 1日 至 2019年3月31日		当事業年度 自 2019年4月 1日 至 2020年3月31日	
		金 額		金 額	
		千円	千円	千円	千円
営業収益					
委託者報酬			5,202,260		5,673,201
運用受託報酬	*1		192,056		132,189
営業収益計			5,394,317		5,805,390
営業費用					
支払手数料	*1		2,566,470		2,798,780
広告宣伝費			32,074		37,672
調査費			555,537		590,453
調査研究費		375,631		389,905	
委託調査費		179,906		200,547	
営業雑経費			68,770		67,426
印刷費		61,381		59,367	
郵便料		99		169	
電信電話料		2,404		2,424	
協会費		4,885		5,464	
営業費用計			3,222,852		3,494,332
一般管理費					
給料			578,701		587,623
役員報酬		41,693		53,299	
給料・手当		385,731		386,160	
賞与		67,757		62,682	
法定福利費		75,923		77,704	
福利厚生費		4,080		4,833	
その他給料		3,513		2,943	
賞与引当金繰入			71,011		71,102
退職給付費用			64,269		62,160
役員退職慰労引当金繰入			6,718		10,803
交際費			3,260		3,715
旅費交通費			9,400		10,463
租税公課			25,155		26,856
不動産賃借料			62,753		62,753
固定資産減価償却費			33,479		30,023
諸経費			135,925		131,389
一般管理費計			990,674		996,891
営業利益			1,180,790		1,314,166
営業外収益					
受取利息	*1		136		145
受取配当金			-		17
その他営業外収益			280		263
営業外収益計			416		426

営業外費用					
雑損失			904		938
営業外費用計			904		938
経常利益			1,180,302		1,313,653

科 目	注記 番号	前事業年度 自 2018年4月 1日 至 2019年3月31日		当事業年度 自 2019年4月 1日 至 2020年3月31日	
		金 額		金 額	
		千円	千円	千円	千円
税引前当期純利益			1,180,302		1,313,653
法人税、住民税および事業税			365,355		406,739
法人税等調整額			4,600		2,040
当期純利益			819,547		904,874

(3)【株主資本等変動計算書】

前事業年度(自 2018年4月1日 至 2019年3月31日)

(単位:千円)

	株主資本					株主資本 合計
	資本金	利益 準備金	利益剰余金		利益 剰余金 合計	
			その他利益剰余金			
			別途 積立金	繰越利益 剰余金		
当期首残高	200,000	2,000	3,080,000	906,129	3,988,129	4,188,129
当期変動額						
新株の発行						
剰余金の配当						
別途積立金の積立			750,000	750,000		
別途積立金の取崩						
当期純利益				819,547	819,547	819,547
株主資本以外の項目の 当期変動額(純額)						
当期変動額合計			750,000	69,547	819,547	819,547
当期末残高	200,000	2,000	3,830,000	975,677	4,807,677	5,007,677

	評価・換算差額等		純資産合計
	その他有価証券 評価差額金	評価・換算差額等 合計	
当期首残高			4,188,129
当期変動額			
新株の発行			
剰余金の配当			
別途積立金の積立			
別途積立金の取崩			
当期純利益			819,547
株主資本以外の項目の当期 変動額(純額)	13	13	13
当期変動額合計	13	13	819,560
当期末残高	13	13	5,007,690

当事業年度（自 2019年4月1日 至 2020年3月31日）

（単位：千円）

	株主資本					株主資本 合計
	資本金	利益剰余金			利益 剰余金 合計	
		利益 準備金	その他利益剰余金			
			別途 積立金	繰越利益 剰余金		
当期首残高	200,000	2,000	3,830,000	975,677	4,807,677	5,007,677
当期変動額						
新株の発行						
剰余金の配当						
別途積立金の積立			820,000	820,000		
別途積立金の取崩						
当期純利益				904,874	904,874	904,874
株主資本以外の項目の 当期変動額（純額）						
当期変動額合計			820,000	84,874	904,874	904,874
当期末残高	200,000	2,000	4,650,000	1,060,551	5,712,551	5,912,551

	評価・換算差額等		純資産合計
	その他有価証券 評価差額金	評価・換算差額等 合計	
当期首残高	13	13	5,007,690
当期変動額			
新株の発行			
剰余金の配当			
別途積立金の積立			
別途積立金の取崩			
当期純利益			904,874
株主資本以外の項目の当期 変動額（純額）	33	33	33
当期変動額合計	33	33	904,840
当期末残高	20	20	5,912,531

重要な会計方針

	当事業年度 自 2019年4月 1日 至 2020年3月31日
1.有価証券の評価基準及び評価方法	<p>その他有価証券 時価のあるもの：投資信託は、期末前1か月の市場価格の平均に基づく時価法 (評価差額は全部純資産直入法により処理し、売却原価は移動平均法により算定)</p>
2.固定資産の減価償却の方法	<p>(1)有形固定資産 定額法を採用しております。 主な耐用年数は以下のとおりです。 建 物 3年 ~ 50年 器 具 備 品 3年 ~ 20年</p> <p>(2)無形固定資産 定額法を採用しております。 なお、自社利用のソフトウェアについては、社内における利用可能期間(5年)に基づいております。</p>
3.引当金の計上基準	<p>(1)賞与引当金 従業員に対して支給する賞与の支出に充てるため、支給見込額に基づき計上しています。</p> <p>(2)退職給付引当金 従業員の退職給付に備えるため、当事業年度末における退職給付債務を計上しております。 なお、退職給付引当金の対象従業員が300名未満であるため、簡便法によっており、退職給付債務の金額は当事業年度末における自己都合要支給額としております。</p> <p>(3)役員退職慰労引当金 当社常勤役員の退職慰労金の支給に充てるため、「常勤役員退職慰労金規程」に基づく当事業年度末要支給額を計上しております。</p>
4.その他財務諸表作成のための基本となる重要な事項	<p>消費税等の会計処理 消費税および地方消費税の会計処理は、税抜方式によっております。 なお、仮払消費税等および仮受消費税等は相殺のうえ、未払消費税等として表示しております。</p>

注記事項

（貸借対照表関係）

* 1 有形固定資産の減価償却累計額

	前事業年度 (2019年3月31日現在)	当事業年度 (2020年3月31日現在)
建 物	63,831千円	70,422千円
器具備品	40,573千円	48,310千円

* 2 関係会社項目

関係会社に対する資産および負債には区分掲記されたもののほか次のものがあります。

	前事業年度 (2019年3月31日現在)	当事業年度 (2020年3月31日現在)
普通預金	3,907,610千円	4,911,204千円
定期預金	1,000,000千円	1,000,000千円
未収運用受託報酬	5,548千円	2,655千円
未払手数料	166,032千円	135,102千円

（損益計算書関係）

* 1 関係会社との取引に係るものが次のとおり含まれております。

	前事業年度 自 2018年4月 1日 至 2019年3月31日	当事業年度 自 2019年4月 1日 至 2020年3月31日
運用受託報酬	171,273千円	123,017千円
受取利息	134千円	143千円
支払手数料	2,086,194千円	2,333,403千円

（株主資本等変動計算書関係）

前事業年度（自 2018年4月1日 至 2019年3月31日）

1. 発行済株式および総数に関する事項

株式の種類	当事業年度期首	増加	減少	当事業年度末
普通株式(千株)	4			4
計	4			4

当事業年度（自 2019年4月1日 至 2020年3月31日）

1. 発行済株式および総数に関する事項

株式の種類	当事業年度期首	増加	減少	当事業年度末
普通株式(千株)	4			4
計	4			4

（リース取引関係）

前事業年度（自 2018年4月1日 至 2019年3月31日）

該当事項はありません。

当事業年度（自 2019年4月1日 至 2020年3月31日）

該当事項はありません。

（金融商品関係）

前事業年度（自 2018年4月1日 至 2019年3月31日）

1．金融商品の状況に関する事項

(1)金融商品に対する取組方針

資産運用については短期的な預金等に限定しており、投機的な取引は行なわない方針であります。

当社は投資運用業を営んでおり、投資家のニーズに対応した投資信託を適時適切に設定することを目的として、当社が運用を行う投資信託を直接保有しております。

(2)金融商品の内容及びそのリスク

営業債権である未収委託者報酬は、投資信託約款に基づき、信託財産から委託者に対して支払われる信託報酬の未払金額であり、信託財産は受託銀行において分別保管されているため、信用リスクはほとんどないと認識しております。

投資有価証券は、投資信託であり、市場価格の変動リスクに晒されております。

(3)金融商品に係るリスク管理体制

投資信託については、時価の動向を定期的に把握して経営に報告しております。

また、投資信託に係るリスクに関しては、取締役会において1銘柄当たりの取得金額および取得金額の合計額に係る上限金額を設定しており、リスクは極めて限定的であると認識しております。

2．金融商品の時価等に関する事項

2019年3月31日における貸借対照表計上額、時価およびこれらの差額については、次の通りであります。

(単位：千円)

	貸借対照表計上額	時価	差額
(1)現金・預金	5,096,449	5,096,449	
(2)未収委託者報酬	534,748	534,748	
(3)未収運用受託報酬	13,102	13,102	
(4)投資有価証券	2,018	2,018	
資産計	5,646,318	5,646,318	
(5)未払手数料	319,565	319,565	
(6)その他未払金	62,477	62,477	
(7)未払法人税等	206,238	206,238	
(8)未払消費税等	38,518	38,518	
(9)未払事業所税	2,007	2,007	
負債計	628,807	628,807	

(注1) 金融商品の時価の算定方法

(1)現金・預金、(2)未収委託者報酬、(3)未収運用受託報酬、(5)未払手数料、(6)その他未払金、(7)未払法人税等、(8)未払消費税等、(9)未払事業所税

これらは短期間で決済されるため、時価は帳簿価額にほぼ等しいことから、当該帳簿価額によっております。

(4)投資有価証券

投資信託は、基準価額によっております。

(注2) 金銭債権および満期のある有価証券の決算日後の償還予定額

(単位：千円)

	貸借対照表計上額	1年以内	1年超
(1)預金	5,096,091	5,096,091	
(2)未収委託者報酬	534,748	534,748	
(3)未収運用受託報酬	13,102	13,102	
合計	5,643,942	5,643,942	

当事業年度（自 2019年4月1日 至 2020年3月31日）

1. 金融商品の状況に関する事項

(1) 金融商品に対する取組方針

資産運用については短期的な預金等に限定しており、投機的な取引は行なわない方針であります。

当社は投資運用業を営んでおり、投資家のニーズに対応した投資信託を適時適切に設定することを目的として、当社が運用を行う投資信託を直接保有しております。

(2) 金融商品の内容及びそのリスク

営業債権である未収委託者報酬は、投資信託約款に基づき、信託財産から委託者に対して支払われる信託報酬の未払金額であり、信託財産は受託銀行において分別保管されているため、信用リスクはほとんどないと認識しております。

投資有価証券は、投資信託であり、市場価格の変動リスクに晒されております。

(3) 金融商品に係るリスク管理体制

投資信託については、時価の動向を定期的に把握して経営に報告しております。

また、投資信託に係るリスクに関しては、取締役会において1銘柄当たりの取得金額および取得金額の合計額に係る上限金額を設定しており、リスクは極めて限定的であると認識しております。

2. 金融商品の時価等に関する事項

2020年3月31日における貸借対照表計上額、時価およびこれらの差額については、次の通りであります。

(単位：千円)

	貸借対照表計上額	時価	差額
(1)現金・預金	6,105,781	6,105,781	
(2)未収委託者報酬	472,704	472,704	
(3)未収運用受託報酬	7,811	7,811	
(4)投資有価証券	2,479	2,479	
資産計	6,588,776	6,588,776	
(5)未払手数料	298,154	298,154	
(6)その他未払金	49,999	49,999	
(7)未払法人税等	236,742	236,742	
(8)未払消費税等	60,459	60,459	
(9)未払事業所税	2,020	2,020	
負債計	647,375	647,375	

(注1) 金融商品の時価の算定方法

(1)現金・預金、(2)未収委託者報酬、(3)未収運用受託報酬、(5)未払手数料、(6)その他未払金、(7)未払法人税等、(8)未払消費税等、(9)未払事業所税

これらは短期間で決済されるため、時価は帳簿価額にほぼ等しいことから、当該帳簿価額によっております。

(4)投資有価証券

投資信託は、基準価額によっております。

(注2) 金銭債権および満期のある有価証券の決算日後の償還予定額

(単位：千円)

	貸借対照表計上額	1年以内	1年超
(1)預金	6,105,476	6,105,476	

(2)未収委託者報酬	472,704	472,704	
(3)未収運用受託報酬	7,811	7,811	
合計	6,585,991	6,585,991	

（有価証券関係）

1．その他有価証券

前事業年度（自 2018年4月1日 至 2019年3月31日）

（単位：千円）

区分	貸借対照表計上額	取得原価	差額
貸借対照表計上額が 取得原価を超えるもの 投資信託	1,032	1,000	32
小計	1,032	1,000	32
貸借対照表計上額が 取得原価を超えないもの 投資信託	986	1,000	13
小計	986	1,000	13
合計	2,018	2,000	18

当事業年度（自 2019年4月1日 至 2020年3月31日）

（単位：千円）

区分	貸借対照表計上額	取得原価	差額
貸借対照表計上額が 取得原価を超えるもの 投資信託	1,071	1,000	71
小計	1,071	1,000	71
貸借対照表計上額が 取得原価を超えないもの 投資信託	1,408	1,500	91
小計	1,408	1,500	91
合計	2,479	2,500	20

2．事業年度中に売却したその他有価証券

前事業年度（自 2018年4月1日 至 2019年3月31日）

該当事項はありません。

当事業年度（自 2019年4月1日 至 2020年3月31日）

該当事項はありません。

（デリバティブ取引関係）

前事業年度（自 2018年4月1日 至 2019年3月31日）

該当事項はありません。

当事業年度（自 2019年4月1日 至 2020年3月31日）

該当事項はありません。

（退職給付関係）

1．採用している退職給付制度の概要

当社は、確定給付型の制度として、退職一時金制度と厚生年金基金制度を併用しております。当社が有する退職一時金制度については、簡便法により退職給付引当金および退職給付費用を計算しております。

また、当社が加入する厚生年金基金制度は、複数事業主制度の厚生年金基金制度であり、当社の拠出に対応する年金資産の額を合理的に計算することができないため、当該年金制度への拠出額を退職給付費用として計上しております。

2. 確定給付制度

(1) 簡便法を適用した制度の、退職給付引当金の期首残高と期末残高の調整表

	前事業年度 (2019年3月31日現在)	当事業年度 (2020年3月31日現在)
	千円	千円
退職給付引当金の期首残高	103,292	102,601
退職給付費用	14,918	15,713
退職給付の支払額	15,609	8,777
制度への拠出額		
退職給付引当金の期末残高	102,601	109,538

(2) 退職給付債務および年金資産の期末残高と貸借対照表に計上された退職給付引当金および前払年金費用の調整表

	前事業年度 (2019年3月31日現在)	当事業年度 (2020年3月31日現在)
	千円	千円
非積立型制度の退職給付債務	102,601	109,538
貸借対照表に計上された負債と資産の純額	102,601	109,538
退職給付引当金	102,601	109,538
貸借対照表に計上された負債と資産の純額	102,601	109,538

(3) 退職給付費用

	前事業年度 自 2018年4月 1日 至 2019年3月31日	当事業年度 自 2019年4月 1日 至 2020年3月31日
	千円	千円
簡便法で計算した退職給付費用	14,918	15,713

3. 複数事業主制度

確定拠出制度と同様に会計処理する、複数事業主制度の厚生年金基金制度への要拠出額は、前事業年度 39,525千円、当事業年度 40,250千円であります。

	前事業年度 自 2018年4月 1日 至 2019年3月31日	当事業年度 自 2019年4月 1日 至 2020年3月31日
(1) 直近の積立状況に関する事項	(2018年3月31日現在)	(2019年3月31日現在)
	千円	千円

年金資産の額	1,669,710,596	1,650,650,110
年金財政計算上の数理債務の額と 最低責任準備金の額との合計額(注)	1,806,457,984	1,782,453,404
差引額	136,747,387	131,803,293
(2) 掛金に占める当社の拠出割合	(2018年3月分) 0.0676%	(2019年3月分) 0.0746%
(3) 補足説明	<p>上記(1)の差引額の主な要因は、年金財政計算上の過去の勤務債務残高197,854,570千円および年金財政計算上の別途積立金61,107,182千円であります。</p> <p>本制度における過去勤務債務の償却方法は、期間19年0か月の元利均等定率償却であります。</p>	<p>上記(1)の差引額の主な要因は、年金財政計算上の過去の勤務債務残高180,752,834千円および年金財政計算上の別途積立金48,949,540千円であります。</p> <p>本制度における過去勤務債務の償却方法は、期間19年0か月の元利均等定率償却であります。</p>

（税効果会計関係）

1．繰延税金資産及び繰延税金負債の発生の主な原因別の内訳

	前事業年度 (2019年3月31日現在)	当事業年度 (2020年3月31日現在)
繰延税金資産	千円	千円
賞与引当金繰入限度超過額	21,743	21,771
役員退職慰労引当金	5,660	5,496
退職給付引当金繰入限度超過額	31,416	33,540
未払事業税	10,663	12,019
未払事業所税	614	618
その他有価証券評価差額金		6
その他	3,174	3,219
繰延税金資産 小計	73,273	76,671
評価性引当額	33,605	39,043
繰延税金資産 合計	39,668	37,628
繰延税金負債	千円	千円
その他有価証券評価差額金	5	
繰延税金負債 合計	5	
繰延税金資産の純額	39,662	37,628

2．法定実効税率と税効果会計適用後の法人税等の負担率との間に重要な差異があるときの、当該差異の原因となった主要な項目別の内訳

法定実効税率と税効果会計適用後の法人税等の負担率との間の差異が法定実効税率の100分の5以下であるため注記を省略しております。

（セグメント情報等）

前事業年度（自 2018年4月1日 至 2019年3月31日）

1．セグメント情報

当社は、投資運用業の単一セグメントであるため、記載を省略しております。

2．関連情報

（1）製品・サービスごとの情報

当社の製品・サービス区分の決定方法は、損益計算書の営業収益の区分と同一であることから、製品・サービスごとの営業収益の記載を省略しております。

（2）地域ごとの情報

売上高

本邦の外部顧客からの営業収益に区分した金額が損益計算書の営業収益の90%を超えるため、地域ごとの営業収益の記載を省略しております。

有形固定資産

本邦に所在している有形固定資産の金額が貸借対照表の有形固定資産の金額の90%を超えるため、地域ごとの有形固定資産の記載を省略しております。

（3）主要な顧客ごとの情報

(単位：千円)

顧客の名称または氏名	営業収益
信金中央金庫	171,273

なお、営業収益の金額は、運用受託報酬について表示しております。

当事業年度（自 2019年4月1日 至 2020年3月31日）

1．セグメント情報

当社は、投資運用業の単一セグメントであるため、記載を省略しております。

2．関連情報

（1）製品・サービスごとの情報

当社の製品・サービス区分の決定方法は、損益計算書の営業収益の区分と同一であることから、製品・サービスごとの営業収益の記載を省略しております。

（2）地域ごとの情報

売上高

本邦の外部顧客からの営業収益に区分した金額が損益計算書の営業収益の90%を超えるため、地域ごとの営業収益の記載を省略しております。

有形固定資産

本邦に所在している有形固定資産の金額が貸借対照表の有形固定資産の金額の90%を超えるため、地域ごとの有形固定資産の記載を省略しております。

(3) 主要な顧客ごとの情報

(単位：千円)

顧客の名称または氏名	営業収益
信金中央金庫	123,017

なお、営業収益の金額は、運用受託報酬について表示しております。

(関連当事者情報)

前事業年度(自 2018年4月1日 至 2019年3月31日)

1. 関連当事者との取引

(1) 親会社および法人主要株主等

種類	会社等の名称	住所	資本金または出資金	事業の内容	議決権等の所有(被所有)割合	関係内容		取引内容	取引金額	科目	期末残高
						役員の兼務等	事業上の関係				
親会社	信金中央金庫	東京都中央区	690,998 百万円	信用金庫 連合会事業	直接 (被所有) 100%	兼任1 人	証券投資 信託受益 証券の募 集販売	投資信託 の代行手 数料 運用受託 報酬 出向者 人件費 事務所 賃借料	2,086,194 千円 171,273 千円 111,204 千円 49,958 千円	未払 手数料	166,032 千円

(2) 兄弟会社等

種類	会社等の名称	住所	資本金または出資金	事業の内容	議決権等の所有(被所有)割合	関係内容		取引内容	取引金額	科目	期末残高
						役員の兼務等	事業上の関係				
親会社の子会社	しんきん証券株式会社	東京都中央区	20,000 百万円	証券業		なし	証券投資 信託受益 証券の募 集販売	投資信託 の代行手 数料	445,847 千円	未払 手数料	90,195 千円

(注) 1. 記載金額のうち、取引金額には消費税等が含まれておらず、期末残高には消費税等が含まれております。

2. 取引条件および取引条件の決定方針等

信託約款に定める受益者の負担する信託報酬のうち、委託者報酬分の配分を両者協議のうえ合理的に決定しております。

また、上記の他預金取引がありますが、取引条件が一般の取引と同等であることが明白な取引であるため記載しておりません。

2. 親会社に関する注記

親会社情報

信金中央金庫(東京証券取引所に上場)

当事業年度（自 2019年4月1日 至 2020年3月31日）

1. 関連当事者との取引

(1) 親会社および法人主要株主等

種類	会社等の名称	住所	資本金または出資金	事業の内容	議決権等の所有(被所有)割合	関係内容		取引内容	取引金額	科目	期末残高
						役員の兼務等	事業上の関係				
親会社	信金中央金庫	東京都中央区	690,998 百万円	信用金庫 連合会事業	直接 (被所有) 100%	兼任1 人	証券投資 信託受益 証券の募 集販売	投資信託 の代行手 数料 運用受託 報酬 出向者 人件費 事務所 賃借料	2,333,403 千円 123,017 千円 73,481 千円 49,958 千円	未払 手数料	135,102 千円

(2) 兄弟会社等

種類	会社等の名称	住所	資本金または出資金	事業の内容	議決権等の所有(被所有)割合	関係内容		取引内容	取引金額	科目	期末残高
						役員の兼務等	事業上の関係				
親会社の子会社	しんきん証券株式会社	東京都中央区	20,000 百万円	証券業		なし	証券投資 信託受益 証券の募 集販売	投資信託 の代行手 数料	424,462 千円	未払 手数料	85,994 千円

(注) 1. 記載金額のうち、取引金額には消費税等が含まれておらず、期末残高には消費税等が含まれております。

2. 取引条件および取引条件の決定方針等

信託約款に定める受益者の負担する信託報酬のうち、委託者報酬分の配分を両者協議のうえ合理的に決定しております。

また、上記の他預金取引がありますが、取引条件が一般の取引と同等であることが明白な取引であるため記載しておりません。

2. 親会社に関する注記

親会社情報

信金中央金庫（東京証券取引所に上場）

（1株当たり情報）

	前事業年度 自 2018年4月 1日 至 2019年3月31日	当事業年度 自 2019年4月 1日 至 2020年3月31日
1株当たり純資産額	1,251,922円67銭	1,478,132円90銭
1株当たり当期純利益金額	204,886円98銭	226,218円53銭

(注) 1. 潜在株式調整後1株当たり当期純利益金額については、潜在株式がないため記載しておりません。

2. 1株当たり当期純利益金額の算定上の基礎は、以下のとおりであります。

	前事業年度 自 2018年4月 1日 至 2019年3月31日	当事業年度 自 2019年4月 1日 至 2020年3月31日
当期純利益金額	819,547千円	904,874千円
普通株主に帰属しない金額	千円	千円
普通株式に係る当期純利益金額	819,547千円	904,874千円
期中平均株式数	4,000 株	4,000 株

（重要な後発事象）

該当事項はありません。

2 中間財務諸表
 (1) 中間貸借対照表

当中間会計期間末 2020年9月30日		
科 目	金 額	
	千円	千円
(資産の部)		
流動資産		
現金・預金		6,369,593
前払費用		31,093
未収委託者報酬		478,906
未収運用受託報酬		4,954
未収収益		43
その他の流動資産		2,837
流動資産計		6,887,429
固定資産		
有形固定資産 * 1		74,611
建物	61,062	
器具備品	13,549	
無形固定資産		24,740
ソフトウェア	23,405	
電話加入権	959	
その他	374	
投資その他の資産		33,620
投資有価証券	1,375	
長期前払費用	3,652	
繰延税金資産	28,592	
固定資産計		132,972
資産合計		7,020,402

当中間会計期間末 2020年9月30日		
科 目	金 額	
	千円	千円
(負債の部)		
流動負債		
未払金		348,464
未払手数料	293,940	
その他未払金	54,524	
未払法人税等		152,591
未払消費税等		26,698
未払事業所税		1,049
前受収益		47,000
賞与引当金		57,183
その他の流動負債		3,852
流動負債計		636,840
固定負債		
退職給付引当金		112,112
役員退職慰労引当金		27,955
固定負債計		140,067
負債合計		776,907
(純資産の部)		
株主資本		6,243,618
資本金		200,000
利益剰余金		6,043,618
利益準備金	2,000	
その他利益剰余金	6,041,618	
別途積立金	5,560,000	
繰越利益剰余金	481,618	
評価・換算差額等		124
その他有価証券評価差額金	124	
純資産合計		6,243,494
負債・純資産合計		7,020,402

(2) 中間損益計算書

当中間会計期間		
自 2020年4月 1日		
至 2020年9月30日		
科 目	金 額	
	千円	千円
営業収益		
委託者報酬		2,500,993
運用受託報酬		49,702
営業収益計		2,550,695
営業費用		
支払手数料		1,226,854
広告宣伝費		6,025
調査費		298,181
調査研究費	206,062	
委託調査費	92,118	
営業雑経費		32,947
印刷費	28,720	
郵便料	74	
電信電話料	1,379	
協会費	2,772	
営業費用計		1,564,009
一般管理費		
給料		277,335
役員報酬	31,074	
給料・手当	198,391	
賞与	1,353	
法定福利費	42,233	
福利厚生費	4,281	
賞与引当金繰入		57,183
退職給付費用		31,573
役員退職慰労引当金繰入		10,003
交際費		345
旅費交通費		544
租税公課		11,569
不動産賃借料		31,514
固定資産減価償却費 * 1		14,115
諸経費		69,113
一般管理費計		503,298
営業利益		483,387
営業外収益		
受取利息		69
受取配当金		133
その他営業外収益		289
営業外収益計		492

営業外費用		
雑損失		679
営業外費用計		679
経常利益		483,200

当中間会計期間
自 2020年4月 1日
至 2020年9月30日

科 目	金 額	
	千円	千円
税引前中間純利益		483,200
法人税、住民税および事業税		143,096
法人税等調整額		9,036
中間純利益		331,067

(3) 中間株主資本等変動計算書

当中間会計期間（自 2020年4月1日 至 2020年9月30日）

（単位：千円）

	株主資本					株主資本 合計
	資本金	利益 準備金	利益剰余金		利益 剰余金 合計	
			別途 積立金	繰越利益 剰余金		
当期首残高	200,000	2,000	4,650,000	1,060,551	5,712,551	5,912,551
当中間期変動額						
新株の発行						
剰余金の配当						
別途積立金の積立			910,000	910,000		
別途積立金の取崩						
中間純利益				331,067	331,067	331,067
株主資本以外の項目の当中 間期変動額（純額）						
当中間期変動額合計			910,000	578,932	331,067	331,067
当中間期末残高	200,000	2,000	5,560,000	481,618	6,043,618	6,243,618

	評価・換算差額等		純資産合計
	その他有価証券 評価差額金	評価・換算差額等 合計	
当期首残高	20	20	5,912,531
当中間期変動額			
新株の発行			
剰余金の配当			
別途積立金の積立			
別途積立金の取崩			
中間純利益			331,067
株主資本以外の項目の当中間期変 動額（純額）	104	104	104
当中間期変動額合計	104	104	330,962
当中間期末残高	124	124	6,243,494

重要な会計方針

項 目	当中間会計期間 自 2020年4月 1日 至 2020年9月30日
<p>1. 有価証券の評価基準および評価方法</p> <p>2. 固定資産の減価償却の方法</p> <p>3. 引当金の計上基準</p> <p>4. その他中間財務諸表作成のための基本となる重要な事項</p>	<p>その他有価証券 時価のあるもの：投資信託は、中間決算期末前1か月の市場価格の平均に基づく時価法（評価差額は全部純資産直入法により処理し、売却原価は移動平均法により算定）</p> <p>(1)有形固定資産 定額法を採用しております。 主な耐用年数は以下のとおりです。 建 物 3年～50年 器具備品 3年～20年</p> <p>(2)無形固定資産 定額法を採用しております。 なお、自社利用のソフトウェアについては、社内における利用可能期間(5年)に基づいております。</p> <p>(1)賞与引当金 従業員に対して支給する賞与の支出に充てるため、支給見込額に基づき計上しております。</p> <p>(2)退職給付引当金 従業員の退職給付に備えるため、当中間会計期間末における退職給付債務を計上しております。 なお、退職給付引当金の対象従業員が300名未満であるため、簡便法によっており、退職給付債務の金額は当中間会計期間末における自己都合要支給額としております。</p> <p>(3)役員退職慰労引当金 当社常勤役員の退職慰労金の支給に充てるため、「常勤役員退職慰労金規程」に基づく当中間会計期間末要支給額を計上しております。</p> <p>消費税等の会計処理 消費税および地方消費税の会計処理は、税抜方式によっております。 なお、仮払消費税等および仮受消費税等は相殺のうえ、未払消費税等として表示しております。</p>

注記事項

（中間貸借対照表関係）

項 目	当中間会計期間末 2020年9月30日	
* 1 有形固定資産の減価償却累計額	建物	73,677千円
	器具備品	44,203千円

（中間損益計算書関係）

項 目	当中間会計期間 自 2020年4月 1日 至 2020年9月30日	
* 1 減価償却実施額	有形固定資産	7,555千円
	無形固定資産	6,559千円

（中間株主資本等変動計算書関係）

当中間会計期間（自 2020年4月1日 至 2020年9月30日）

発行済株式に関する事項

株式の種類	当事業年度期首	増加	減少	当中間会計期間末
普通株式(千株)	4			4
計	4			4

（金融商品関係）

当中間会計期間末（2020年9月30日）

金融商品の時価等に関する事項

2020年9月30日における中間貸借対照表計上額、時価およびこれらの差額については、次の通りであります。

（単位：千円）

	中間貸借対照表計上額	時価	差額
(1)現金・預金	6,369,593	6,369,593	
(2)未収委託者報酬	478,906	478,906	
(3)未収運用受託報酬	4,954	4,954	
(4)投資有価証券	1,375	1,375	
資産計	6,854,829	6,854,829	
(5)未払手数料	293,940	293,940	
(6)その他未払金	54,524	54,524	
(7)未払法人税等	152,591	152,591	
(8)未払消費税等	26,698	26,698	
(9)未払事業所税	1,049	1,049	
負債計	528,804	528,804	

（注1）金融商品の時価の算定方法

(1)現金・預金、(2)未収委託者報酬、(3)未収運用受託報酬、(5)未払手数料、(6)その他未払金、(7)未払法人税等、(8)未払消費税等、(9)未払事業所税

これらは短期間で決済されるため、時価は帳簿価額にほぼ等しいことから、当該帳簿価額によっております。

(4)投資有価証券

投資信託は、基準価額によっております。

（有価証券関係）

その他有価証券

当中間会計期間末（2020年9月30日）

（単位：千円）

区分	中間貸借対照表計上額	取得原価	差額
中間貸借対照表計上額が取得原価を超えるもの 投資信託	552	500	52
小計	552	500	52
中間貸借対照表計上額が取得原価を超えないもの 投資信託	823	1,000	176
小計	823	1,000	176
合計	1,375	1,500	124

（セグメント情報等）

当中間会計期間（自 2020年4月1日 至 2020年9月30日）

1. セグメント情報

当社は、投資運用業の単一セグメントであるため、記載を省略しております。

2. 関連情報

(1) 製品・サービスごとの情報

当社の製品・サービス区分の決定方法は、中間損益計算書の営業収益の区分と同一であることから、製品・サービスごとの営業収益の記載を省略しております。

(2) 地域ごとの情報

売上高

本邦の外部顧客からの営業収益に区分した金額が中間損益計算書の営業収益の90%を超えるため、地域ごとの営業収益の記載を省略しております。

有形固定資産

本邦に所在している有形固定資産の金額が中間貸借対照表の有形固定資産の金額の90%を超えるため、地域ごとの有形固定資産の記載を省略しております。

(3) 主要な顧客ごとの情報

(単位：千円)

顧客の名称又は氏名	営業収益
信金中央金庫	45,198

なお、営業収益の金額は、運用受託報酬について表示しております。

（1株当たり情報）

当中間会計期間	
自 2020年4月 1日	
至 2020年9月30日	
1株当たり純資産額	1,560,873円56銭
1株当たり中間純利益	82,766円79銭
潜在株式調整後1株当たり中間純利益については、潜在株式が存在しないため記載していません。	
(注)算定上の基礎	
1株当たり中間純利益	
中間純利益	331,067千円
普通株主に帰属しない金額	千円
普通株式に係る中間純利益	331,067千円
期中平均株式数	4,000株

（重要な後発事象）

該当事項はありません。

4【利害関係人との取引制限】

委託会社は、「金融商品取引法」の定めるところにより、利害関係人との取引について、次に掲げる行為が禁止されています。

- (1) 自己またはその取締役もしくは執行役との間における取引を行うことを内容とした運用を行うこと（投資者の保護に欠け、もしくは取引の公正を害し、または金融商品取引業の信用を失墜させるおそれがないものとして内閣府令で定めるものを除きます。）。
- (2) 運用財産相互間において取引を行うことを内容とした運用を行うこと（投資者の保護に欠け、もしくは取引の公正を害し、または金融商品取引業の信用を失墜させるおそれがないものとして内閣府令で定めるものを除きます。）。
- (3) 通常の見積りの条件と異なる条件であって取引の公正を害するおそれのある条件で、委託会社の親法人等（委託会社の総株主等の議決権の過半数を保有していることその他の当該金融商品取引業者と密接な関係を有する法人その他の団体として政令で定める要件に該当する者をいいます。以下(4)(5)において同じ。）または子法人等（委託会社が総株主等の議決権の過半数を保有していることその他の当該金融商品取引業者と密接な関係を有する法人その他の団体として政令で定める要件に該当する者をいいます。以下同じ。）と有価証券の売買その他の取引または金融デリバティブ取引を行うこと。
- (4) 委託会社の親法人等または子法人等の利益を図るため、その行う投資運用業に関して運用の方針、運用財産の額もしくは市場の状況に照らして不必要な取引を行うことを内容とした運用を行うこと。
- (5) 上記(1)から(4)に掲げるもののほか、委託会社の親法人等または子法人等が関与する行為であって、投資者の保護に欠け、もしくは取引の公正を害し、または金融商品取引業の信用を失墜させるおそれのあるものとして内閣府令で定める行為。

5【その他】

(1) 定款の変更

定款の変更に関しては、株主総会において株主の決議が必要です。

(2) 訴訟事件その他の重要事項

委託会社およびファンドに重要な影響を与えた事実、または与えると予想される事実はありません。

第2【その他の関係法人の概況】

1【名称、資本金の額及び事業の内容】

1 - (1) 名称

信金中央金庫(指定登録金融機関)(販売会社)

(2) 資本の額(出資の総額) 690,998百万円(2020年3月末現在)

(3) 事業の内容

全国の信用金庫の中央金融機関として、信用金庫の余裕資金の効率運用と信用金庫間の資金の需給調整、信用金庫業界の信用力の維持向上および業務機能の補完を図っています。

2 - (1) 名称

三菱UFJ信託銀行株式会社(受託会社)

(2) 資本の額 324,279百万円(2020年3月末現在)

(3) 事業の内容

銀行業および信託業務を営んでいます。

<再信託受託会社の概要>

・名称

日本マスタートラスト信託銀行株式会社

・資本の額 10,000百万円(2020年3月末現在)

・事業の内容

銀行業および信託業務を営んでいます。

(参考) マザーファンドの投資顧問会社の概要

しんきん世界好配当利回り株マザーファンド

・名称

シュロージャー・インベストメント・マネジメント・リミテッド

・事業の内容

シュロージャー・グループの英国における資産運用部門として1985年に設立されました。英国において、内外の有価証券等に係る投資顧問業務、投資信託業務およびその他の関連する業務を行っております。

しんきんグローバルリートマザーファンド

・名称

ブラックロック・ジャパン株式会社

・事業の内容

ブラックロック・ジャパン株式会社は、グローバルに資産運用ビジネスを展開するブラックロック・グループ(以下、「ブラックロック」といいます。)の一員です。ブラックロック・ジャパン株式会社は、ブラックロックグループの日本における運用拠点です。

2【関係業務の概要】

(1) 信金中央金庫（販売会社）

委託会社の指定する登録金融機関として、当該受益権の募集の取扱い、償還金等の支払を行います。

(2) 三菱UFJ信託銀行株式会社（受託会社）

投資信託財産の保管・管理業務を行い、分配金、解約金および償還金の委託会社への交付等を行います。

3【資本関係】

信金中央金庫は、委託会社の発行済株式総数4,000株を全て保有します。

第3【その他】

1 目論見書の表紙および裏表紙の記載等について

- (1) 使用開始日を記載します。
- (2) 当ファンドのロゴ・マークを記載することがあります。
- (3) ファンドの形態等を記載することがあります。
- (4) 「投資信託説明書」と称して使用することがあります。
- (5) 販売会社の名称、ロゴマークを記載することがあります。
- (6) 委託会社の名称、ロゴマーク、問い合わせ先を記載することがあります。
- (7) 受託会社の名称を記載することがあります。
- (8) 目論見書の表紙に図案を採用することがあります。
- (9) 請求目論見書は委託会社のホームページで閲覧、ダウンロードできる旨、また約款は請求目論見書に添付されている旨を記載することがあります。（交付目論見書の場合）
- (10) 金融商品取引法に定める目論見書である旨を記載することがあります。
- (11) 金融商品取引法の規定に基づき、投資者の請求により交付される目論見書（請求目論見書）である旨を記載することがあります。（請求目論見書の場合）
- (12) 当ファンドの手續・手数料等の概要を記載することがあります。
- (13) 当ファンドの購入にあたっては、交付目論見書を十分に読むべきである旨を記載することがあります。

2 目論見書の表紙裏の記載について

次の事項を記載することがあります。

- (1) 当ファンドに関して、委託会社が有価証券届出書を監督官庁に提出している旨。
- (2) 当ファンドの商品内容に関して重大な変更を行う場合には、法令に基づき事前に受益者の意向を確認する手続きを行う旨。
- (3) 当ファンドの信託財産は、受託会社により分別管理されている旨。
- (4) 請求目論見書は、販売会社に対して投資者の請求があった場合に交付される旨。また、販売会社に請求目論見書を請求した場合は、当該請求を行った旨を投資者が記録しておくべきである旨。（交付目論見書の場合）
- (5) 当ファンドの商品分類および属性区分、また、これらの詳細な情報を一般社団法人投資信託協会のホームページで確認できる旨。
- (6) 委託会社の情報
- (7) 当ファンドについて略称を用いることがある旨。

3 本有価証券届出書の本文「第一部 証券情報」および「第二部 ファンド情報」の記載内容について、当該内容を説明した図表等を付加して目論見書の当該内容に関連する箇所に記載することがあります。

4 請求目論見書に投資信託約款の全文を記載します。

5 目論見書は電子媒体等により作成されるほか、インターネットなどに掲載されることがあります。

独立監査人の監査報告書

2020年6月12日

しんきんアセットマネジメント投信株式会社
取締役会 御中

EY新日本有限責任監査法人

東京事務所

指定有限責任社員

業務執行社員 公認会計士 小松崎 謙 印

監査意見

当監査法人は、金融商品取引法第193条の2第1項の規定に基づく監査証明を行うため、「委託会社等の経理状況」に掲げられているしんきんアセットマネジメント投信株式会社の2019年4月1日から2020年3月31日までの第30期事業年度の財務諸表、すなわち、貸借対照表、損益計算書、株主資本等変動計算書、重要な会計方針及びその他の注記について監査を行った。

当監査法人は、上記の財務諸表が、我が国において一般に公正妥当と認められる企業会計の基準に準拠して、しんきんアセットマネジメント投信株式会社の2020年3月31日現在の財政状態及び同日をもって終了する事業年度の経営成績を、全ての重要な点において適正に表示しているものと認める。

監査意見の根拠

当監査法人は、我が国において一般に公正妥当と認められる監査の基準に準拠して監査を行った。監査の基準における当監査法人の責任は、「財務諸表監査における監査人の責任」に記載されている。当監査法人は、我が国における職業倫理に関する規定に従って、会社から独立しており、また、監査人としてのその他の倫理上の責任を果たしている。当監査法人は、意見表明の基礎となる十分かつ適切な監査証拠を入手したと判断している。

財務諸表に対する経営者並びに監査役の責任

経営者の責任は、我が国において一般に公正妥当と認められる企業会計の基準に準拠して財務諸表を作成し適正に表示することにある。これには、不正又は誤謬による重要な虚偽表示のない財務諸表を作成し適正に表示するために経営者が必要と判断した内部統制を整備及び運用することが含まれる。

財務諸表を作成するに当たり、経営者は、継続企業の前提に基づき財務諸表を作成することが適切であるかどうかを評価し、我が国において一般に公正妥当と認められる企業会計の基準に基づいて継続企業に関する事項を開示する必要がある場合には当該事項を開示する責任がある。

監査役の責任は、財務報告プロセスの整備及び運用における取締役の職務の執行を監視することにある。

財務諸表監査における監査人の責任

監査人の責任は、監査人が実施した監査に基づいて、全体としての財務諸表に不正又は誤謬による重要な虚偽表示がないかどうかについて合理的な保証を得て、監査報告書において独立の立場から財務諸表に対する意見を表明することにある。虚偽表示は、不正又は誤謬により発生する可能性があり、個別に又は集計すると、財務諸表の利用者の意思決定に影響を与えると合理的に見込まれる場合に、重要性があると判断される。

監査人は、我が国において一般に公正妥当と認められる監査の基準に従って、監査の過程を通じて、職業的専門家としての判断を行い、職業的懐疑心を保持して以下を実施する。

- ・ 不正又は誤謬による重要な虚偽表示リスクを識別し、評価する。また、重要な虚偽表示リスクに対応した監査手続を立案し、実施する。監査手続の選択及び適用は監査人の判断による。さらに、意見表明の基礎となる十分かつ適切な監査証拠を入手する。
- ・ 財務諸表監査の目的は、内部統制の有効性について意見表明するためのものではないが、監査人は、リスク評価の実施に際して、状況に応じた適切な監査手続を立案するために、監査に関連する内部統制を検討する。
- ・ 経営者が採用した会計方針及びその適用方法の適切性、並びに経営者によって行われた会計上の見積りの合理性及び関連する注記事項の妥当性を評価する。

- ・ 経営者が継続企業を前提として財務諸表を作成することが適切であるかどうか、また、入手した監査証拠に基づき、継続企業の前提に重要な疑義を生じさせるような事象又は状況に関して重要な不確実性が認められるかどうか結論付ける。継続企業の前提に関する重要な不確実性が認められる場合は、監査報告書において財務諸表の注記事項に注意を喚起すること、又は重要な不確実性に関する財務諸表の注記事項が適切でない場合は、財務諸表に対して除外事項付意見を表明することが求められている。監査人の結論は、監査報告書日までに入手した監査証拠に基づいているが、将来の事象や状況により、企業は継続企業として存続できなくなる可能性がある。
- ・ 財務諸表の表示及び注記事項が、我が国において一般に公正妥当と認められる企業会計の基準に準拠しているかどうかとともに、関連する注記事項を含めた財務諸表の表示、構成及び内容、並びに財務諸表が基礎となる取引や会計事象を適正に表示しているかどうかを評価する。
監査人は、監査役に対して、計画した監査の範囲とその実施時期、監査の実施過程で識別した内部統制の重要な不備を含む監査上の重要な発見事項、及び監査の基準で求められているその他の事項について報告を行う。

利害関係

会社と当監査法人又は業務執行社員との間には、公認会計士法の規定により記載すべき利害関係はない。

以 上

-
- (注) 1 . 上記は監査報告書の原本に記載された事項を電子化したものであり、その原本は当社が別途保管しております。
- 2 . X B R L データは監査の対象には含まれていません。

独立監査人の監査報告書

2020年7月29日

しんきんアセットマネジメント投信株式会社

取締役会 御中

PwCあらた有限責任監査法人

東京事務所

指定有限責任社員 公認会計士 大畑 茂
業務執行社員

監査意見

当監査法人は、金融商品取引法第193条の2第1項の規定に基づく監査証明を行うため、「ファンドの経理状況」に掲げられているしんきんグローバル6資産ファンド（1年決算型）の2019年10月16日から2020年6月12日までの計算期間の財務諸表、すなわち、貸借対照表、損益及び剰余金計算書、注記表並びに附属明細表について監査を行った。

当監査法人は、上記の財務諸表が、我が国において一般に公正妥当と認められる企業会計の基準に準拠して、しんきんグローバル6資産ファンド（1年決算型）の2020年6月12日現在の信託財産の状態及び同日をもって終了する計算期間の損益の状況を、すべての重要な点において適正に表示しているものと認める。

監査意見の根拠

当監査法人は、我が国において一般に公正妥当と認められる監査の基準に準拠して監査を行った。監査の基準における当監査法人の責任は、「財務諸表監査における監査人の責任」に記載されている。当監査法人は、我が国における職業倫理に関する規定に従って、しんきんアセットマネジメント投信株式会社及びファンドから独立しており、また、監査人としてのその他の倫理上の責任を果たしている。当監査法人は、意見表明の基礎となる十分かつ適切な監査証拠を入手したと判断している。

財務諸表に対する経営者の責任

経営者の責任は、我が国において一般に公正妥当と認められる企業会計の基準に準拠して財務諸表を作成し適正に表示することにある。これには、不正又は誤謬による重要な虚偽表示のない財務諸表を作成し適正に表示するために経営者が必要と判断した内部統制を整備及び運用することが含まれる。

財務諸表を作成するに当たり、経営者は、継続企業の前提に基づき財務諸表を作成することが適切であるかどうかを評価し、我が国において一般に公正妥当と認められる企業会計の基準に基づいて継続企業に関する事項を開示する必要がある場合には当該事項を開示する責任がある。

財務諸表監査における監査人の責任

監査人の責任は、監査人が実施した監査に基づいて、全体としての財務諸表に不正又は誤謬による重要な虚偽表示がないかどうかについて合理的な保証を得て、監査報告書において独立の立場から財務諸表に対する意見を表明することにある。虚偽表示は、不正又は誤謬により発生する可能性があり、個別に又は集計すると、財務諸表の利用者の意思決定に影響を与えると合理的に見込まれる場合に、重要性があると判断される。

監査人は、我が国において一般に公正妥当と認められる監査の基準に従って、監査の過程を通じて、職業的専門家としての判断を行い、職業的懐疑心を保持して以下を実施する。

- 不正又は誤謬による重要な虚偽表示リスクを識別し、評価する。また、重要な虚偽表示リスクに対応した監査手続を立案し、実施する。監査手続の選択及び適用は監査人の判断による。さらに、意見表明の基礎となる十分かつ適切な監査証拠を入手する。
- 財務諸表監査の目的は、内部統制の有効性について意見表明するためのものではないが、監査人は、リスク評価の実施に際して、状況に応じた適切な監査手続を立案するために、監査に関連する内部統制を検討する。
- 経営者が採用した会計方針及びその適用方法の適切性、並びに経営者によって行われた会計上の見積りの合理性及び関連する注記事項の妥当性を評価する。
- 経営者が継続企業を前提として財務諸表を作成することが適切であるかどうか、また、入手した監査証拠に基づき、継続企業の前提に重要な疑義を生じさせるような事象又は状況に関して重要な不確実性が認められるかどうか結論付ける。継続企業の前提に関する重要な不確実性が認められる場合は、監査報告書において財務諸表の注記事項に注意を喚起すること、又は重要な不確実性に関する財務諸表の注記事項が適切でない場合は、財務諸表に対して除外事項付意見を表明することが求められている。監査人の結論は、監査報告書日までに入手した監査証拠に基づいているが、将来の事象や状況により、ファンドは継続企業として存続できなくなる可能性がある。
- 財務諸表の表示及び注記事項が、我が国において一般に公正妥当と認められる企業会計の基準に準拠しているかどうかとともに、関連する注記事項を含めた財務諸表の表示、構成及び内容、並びに財務諸表が基礎となる取引や会計事象を適正に表示しているかどうかを評価する。

監査人は、経営者に対して、計画した監査の範囲とその実施時期、監査の実施過程で識別した内部統制の重要な不備を含む監査上の重要な発見事項、及び監査の基準で求められているその他の事項について報告を行う。

利害関係

しんきんアセットマネジメント投信株式会社及びファンドと当監査法人又は業務執行社員との間には、公認会計士法の規定により記載すべき利害関係はない。

以 上

-
- (注) 1 . 上記は監査報告書の原本に記載された事項を電子化したものであり、その原本は当社が別途保管しております。
- 2 . XBRLデータは監査の対象には含まれていません。

独立監査人の中間監査報告書

2020年12月14日

しんきんアセットマネジメント投信株式会社
取締役会 御中

EY新日本有限責任監査法人

東京事務所

指定有限責任社員

業務執行社員 公認会計士 小松崎 謙 印

中間監査意見

当監査法人は、金融商品取引法第193条の2第1項の規定に基づく監査証明を行うため、「委託会社等の経理状況」に掲げられているしんきんアセットマネジメント投信株式会社の2020年4月1日から2021年3月31日までの第31期事業年度の中間会計期間（2020年4月1日から2020年9月30日まで）に係る中間財務諸表、すなわち、中間貸借対照表、中間損益計算書、中間株主資本等変動計算書、重要な会計方針及びその他の注記について中間監査を行った。

当監査法人は、上記の中間財務諸表が、我が国において一般に公正妥当と認められる中間財務諸表の作成基準に準拠して、しんきんアセットマネジメント投信株式会社の2020年9月30日現在の財政状態及び同日をもって終了する中間会計期間（2020年4月1日から2020年9月30日まで）の経営成績の状況に関する有用な情報を表示しているものと認める。

中間監査意見の根拠

当監査法人は、我が国において一般に公正妥当と認められる中間監査の基準に準拠して中間監査を行った。中間監査の基準における当監査法人の責任は、「中間財務諸表監査における監査人の責任」に記載されている。当監査法人は、我が国における職業倫理に関する規定に従って、会社から独立しており、また、監査人としてのその他の倫理上の責任を果たしている。当監査法人は、中間監査の意見表明の基礎となる十分かつ適切な監査証拠を入手したと判断している。

中間財務諸表に対する経営者及び監査役の責任

経営者の責任は、我が国において一般に公正妥当と認められる中間財務諸表の作成基準に準拠して中間財務諸表を作成し有用な情報を表示することにある。これには、不正又は誤謬による重要な虚偽表示のない中間財務諸表を作成し有用な情報を表示するために経営者が必要と判断した内部統制を整備及び運用することが含まれる。

中間財務諸表を作成するに当たり、経営者は、継続企業の前提に基づき中間財務諸表を作成することが適切であるかどうかを評価し、我が国において一般に公正妥当と認められる中間財務諸表の作成基準に基づいて継続企業に関する事項を開示する必要がある場合には当該事項を開示する責任がある。

監査役の責任は、財務報告プロセスの整備及び運用における取締役の職務の執行を監視することにある。

中間財務諸表監査における監査人の責任

監査人の責任は、監査人が実施した中間監査に基づいて、全体として中間財務諸表の有用な情報の表示に関して投資者の判断を損なうような重要な虚偽表示がないかどうかの合理的な保証を得て、中間監査報告書において独立の立場から中間財務諸表に対する意見を表明することにある。虚偽表示は、不正又は誤謬により発生する可能性があり、個別に又は集計すると、中間財務諸表の利用者の意思決定に影響を与えると合理的に見込まれる場合に、重要性があると判断される。

監査人は、我が国において一般に公正妥当と認められる中間監査の基準に従って、中間監査の過程を通じて、職業的専門家としての判断を行い、職業的懐疑心を保持して以下を実施する。

- ・ 不正又は誤謬による中間財務諸表の重要な虚偽表示リスクを識別し、評価する。また、

重要な虚偽表示リスクに対応する中間監査手続を立案し、実施する。中間監査手続の選択及び適用は監査人の判断による。さらに、中間監査の意見表明の基礎となる十分かつ適切な監査証拠を入手する。なお、中間監査手続は、年度監査と比べて監査手続の一部が省略され、監査人の判断により、不正又は誤謬による中間財務諸表の重要な虚偽表示リスクの評価に基づいて、分析的手続等を中心とした監査手続に必要な応じて追加の監査手続が選択及び適用される。

- ・ 中間財務諸表監査の目的は、内部統制の有効性について意見表明するためのものではないが、監査人は、リスク評価の実施に際して、状況に応じた適切な中間監査手続を立案するために、中間財務諸表の作成と有用な情報の表示に関連する内部統制を検討する。
- ・ 経営者が採用した会計方針及びその適用方法並びに経営者によって行われた会計上の見積りの合理性及び関連する注記事項の妥当性を評価する。
- ・ 経営者が継続企業を前提として中間財務諸表を作成することが適切であるかどうか、また、入手した監査証拠に基づき、継続企業の前提に重要な疑義を生じさせるような事象又は状況に関して重要な不確実性が認められるかどうか結論付ける。継続企業の前提に関する重要な不確実性が認められる場合は、中間監査報告書において中間財務諸表の注記事項に注意を喚起すること、又は重要な不確実性に関する中間財務諸表の注記事項が適切でない場合は、中間財務諸表に対して除外事項付意見を表明することが求められている。監査人の結論は、中間監査報告書日までに入手した監査証拠に基づいているが、将来の事象や状況により、企業は継続企業として存続できなくなる可能性がある。
- ・ 中間財務諸表の表示及び注記事項が、我が国において一般に公正妥当と認められる中間財務諸表の作成基準に準拠しているかどうかとともに、関連する注記事項を含めた中間財務諸表の表示、構成及び内容、並びに中間財務諸表が基礎となる取引や会計事象に関して有用な情報を表示しているかどうかを評価する。

監査人は、監査役に対して、計画した中間監査の範囲とその実施時期、中間監査の実施過程で識別した内部統制の重要な不備を含む中間監査上の重要な発見事項、及び中間監査の基準で求められているその他の事項について報告を行う。

利害関係

会社と当監査法人又は業務執行社員との間には、公認会計士法の規定により記載すべき利害関係はない。

以 上

(注) 1 . 上記は中間監査報告書の原本に記載された事項を電子化したものであり、その原本は当社が別途保管しております。

2 . X B R L データは中間監査の対象には含まれていません。

独立監査人の中間監査報告書

2021年1月27日

しんきんアセットマネジメント投信株式会社

取締役会御中

PWCあらた有限責任監査法人

東京事務所

指定有限責任社員 公認会計士 大畑 茂
業務執行社員

中間監査意見

当監査法人は、金融商品取引法第193条の2第1項の規定に基づく監査証明を行うため、「ファンドの経理状況」に掲げられているしんきんグローバル6資産ファンド（1年決算型）の2020年6月13日から2020年12月12日までの中間計算期間の中間財務諸表、すなわち、中間貸借対照表、中間損益及び剰余金計算書並びに中間注記表について中間監査を行った。

当監査法人は、上記の中間財務諸表が、我が国において一般に公正妥当と認められる中間財務諸表の作成基準に準拠して、しんきんグローバル6資産ファンド（1年決算型）の2020年12月12日現在の信託財産の状態及び同日をもって終了する中間計算期間（2020年6月13日から2020年12月12日まで）の損益の状況に関する有用な情報を表示しているものと認める。

中間監査意見の根拠

当監査法人は、我が国において一般に公正妥当と認められる中間監査の基準に準拠して中間監査を行った。中間監査の基準における当監査法人の責任は、「中間財務諸表監査における監査人の責任」に記載されている。当監査法人は、我が国における職業倫理に関する規定に従って、しんきんアセットマネジメント投信株式会社及びファンドから独立しており、また、監査人としてのその他の倫理上の責任を果たしている。当監査法人は、中間監査の意見表明の基礎となる十分かつ適切な監査証拠を入手したと判断している。

中間財務諸表に対する経営者の責任

経営者の責任は、我が国において一般に公正妥当と認められる中間財務諸表の作成基準に準拠して中間財務諸表を作成し有用な情報を表示することにある。これには、不正又は誤謬による重要な虚偽表示のない中間財務諸表を作成し有用な情報を表示するために経営者が必要と判断した内部統制を整備及び運用することが含まれる。

中間財務諸表を作成するに当たり、経営者は、継続企業的前提に基づき中間財務諸表を作成することが適切であるかどうかを評価し、我が国において一般に公正妥当と認められる中間財務諸表の作成基準に基づいて継続企業に関する事項を開示する必要がある場合には当該事項を開示する責任がある。

中間財務諸表監査における監査人の責任

監査人の責任は、監査人が実施した中間監査に基づいて、全体として中間財務諸表の有用な情報の表示に関して投資者の判断を損なうような重要な虚偽表示がないかどうかの合理的な保証を得て、中間監査報告書において独立の立場から中間財務諸表に対する意見を表明することにある。虚偽表示は、不正又は誤謬により発生する可能性があり、個別に又は集計すると、中間財務諸表の利用者の意思決定に影響を与えると合理的に見込まれる場合に、重要性があると判断される。

監査人は、我が国において一般に公正妥当と認められる中間監査の基準に従って、中間監査の過程を通じて、職業的専門家としての判断を行い、職業的懐疑心を保持して以下を実施する。

- 不正又は誤謬による中間財務諸表の重要な虚偽表示リスクを識別し、評価する。また、重要な虚偽表示リスクに対応する中間監査手続を立案し、実施する。中間監査手続の選択及び適用は監査人の判断による。さらに、中間監査の意見表明の基礎となる十分かつ適切な監査証拠を入手する。なお、中間監査手続は、年度監査と比べて監査手続の一部が省略され、監査人の判断により、不正又は誤謬による中間財務諸表の重要な虚偽表示リスクの評価に基づいて、分析的手続等を中心とした監査手続に必要に応じて追加の監査手続が選択及び適用される。
- 中間財務諸表監査の目的は、内部統制の有効性について意見表明するためのものではないが、監査人は、リスク評価の実施に際して、状況に応じた適切な中間監査手続を立案するために、中間財務諸表の作成と有用な情報の表示に関連する内部統制を検討する。
- 経営者が採用した会計方針及びその適用方法並びに経営者によって行われた会計上の見積りの合理性及び関連する注記事項の妥当性を評価する。
- 経営者が継続企業を前提として中間財務諸表を作成することが適切であるかどうか、また、入手した監査証拠に基づき、継続企業的前提に重要な疑義を生じさせるような事象又は状況に関して重要な不確実性が認められるかどうか結論付ける。継続企業的前提に関する重要な不確実性が認められる場合は、中間監査報告書において中間財務諸表の注記事項に注意を喚起すること、又は重要な不確実性に関する中間財務諸表の注記事項が適切でない場合は、中間財務諸表に対して除外事項付意見を表明することが求められている。監査人の結論は、中間監査報告書日までに入手した監査証拠に基づいているが、将来の事象や状況により、ファンドは継続企業として存続できなくなる可能性がある。

- ・ 中間財務諸表の表示及び注記事項が、我が国において一般に公正妥当と認められる中間財務諸表の作成基準に準拠しているかどうかとともに、関連する注記事項を含めた中間財務諸表の表示、構成及び内容、並びに中間財務諸表が基礎となる取引や会計事象に関して有用な情報を表示しているかどうかを評価する。

監査人は、経営者に対して、計画した中間監査の範囲とその実施時期、中間監査の実施過程で識別した内部統制の重要な不備を含む中間監査上の重要な発見事項、及び中間監査の基準で求められているその他の事項について報告を行う。

利害関係

しんきんアセットマネジメント投信株式会社及びファンドと当監査法人又は業務執行社員との間には、公認会計士法の規定により記載すべき利害関係はない。

以 上

(注) 1. 上記は中間監査報告書の原本に記載された事項を電子化したものであり、その原本は当社が別途保管しております。

2. XBRLデータは中間監査の対象には含まれていません。