

## 【表紙】

【提出書類】	有価証券届出書
【提出先】	関東財務局長
【提出日】	2020年7月10日
【発行者名】	三井住友D Sアセットマネジメント株式会社
【代表者の役職氏名】	代表取締役社長 猿田 隆
【本店の所在の場所】	東京都港区虎ノ門一丁目17番1号
【事務連絡者氏名】	植松 克彦
【電話番号】	03-6205-1649
【届出の対象とした募集内国投資信託受益証券に係るファンドの名称】	日本株厳選ファンド・円コース 日本株厳選ファンド・ブラジルリアルコース 日本株厳選ファンド・豪ドルコース 日本株厳選ファンド・アジア3通貨コース 日本株厳選ファンド・米ドルコース 日本株厳選ファンド・メキシコペソコース 日本株厳選ファンド・トルコリラコース
【届出の対象とした募集内国投資信託受益証券の金額】	各々につき、1兆円を上限とします。
【縦覧に供する場所】	該当ありません。

## 第一部【証券情報】

### (1)【ファンドの名称】

日本株厳選ファンド・円コース  
日本株厳選ファンド・ブラジルリアルコース  
日本株厳選ファンド・豪ドルコース  
日本株厳選ファンド・アジア3通貨コース  
日本株厳選ファンド・米ドルコース  
日本株厳選ファンド・メキシコペソコース  
日本株厳選ファンド・トルコリラコース

以下、上記ファンドを総称して、「日本株厳選ファンド」または「各コース」といいます。また、上記ファンドを総称して、またはそれぞれを「当ファンド」または「ファンド」といい、必要に応じて各コースを以下のように表示することがあります。

日本株厳選ファンド・円コース：円コース  
日本株厳選ファンド・ブラジルリアルコース：ブラジルリアルコース  
日本株厳選ファンド・豪ドルコース：豪ドルコース  
日本株厳選ファンド・アジア3通貨コース：アジア3通貨コース  
日本株厳選ファンド・米ドルコース：米ドルコース  
日本株厳選ファンド・メキシコペソコース：メキシコペソコース  
日本株厳選ファンド・トルコリラコース：トルコリラコース

\* 上記以外のファンドが今後追加されることがあります。

### (2)【内国投資信託受益証券の形態等】

当ファンドは、追加型証券投資信託（契約型）の受益権です。

当ファンドについて、委託会社の依頼により、信用格付業者から提供され、もしくは閲覧に供された信用格付または信用格付業者から提供され、もしくは閲覧に供される予定の信用格付はありません。

ファンドの受益権は、社債、株式等の振替に関する法律（以下「社振法」といいます。）の規定の適用を受け、受益権の帰属は、後述の「(11)振替機関に関する事項」に記載の振替機関及び当該振替機関の下位の口座管理機関（社振法第2条に規定する「口座管理機関」をいい、振替機関を含め、以下「振替機関等」といいます。）の振替口座簿に記載または記録されることにより定まります（以下、振替口座簿に記載または記録されることにより定まる受益権を「振替受益権」といいます。）。委託会社である三井住友D Sアセットマネジメント株式会社は、やむを得ない事情等がある場合を除き、当該振替受益権を表示する受益証券を発行しません。また、振替受益権には無記名式や記名式の形態はありません。

### (3)【発行（売出）価額の総額】

各々につき、1兆円を上限とします。

なお、上記金額には申込手数料および申込手数料にかかる消費税および地方消費税（以下、「消費税等」といいます。）は含まれていません。

### (4)【発行（売出）価格】

取得申込受付日<sup>(注1)</sup>の翌営業日の基準価額<sup>(注2)</sup>とします（なお、申込手数料および申込手数料にかかる消費税等相当額は含まれていません。）。

(注1) ニューヨーク証券取引所、ニューヨークの銀行、英国証券取引所またはロンドンの銀行の休業日と同日の場合には、取得のお申込みを受付けないものとします。

(注2) 基準価額とは、信託財産に属する資産（受入担保金代用有価証券および借入有価証券を除きます。）を法令および一般社団法人投資信託協会規則に従って時価評価して得た信託財産の資産

総額から負債総額を控除した金額(以下「純資産総額」といいます。)を、計算日における受益権総口数で除した金額をいいます。

基準価額は、販売会社または委託会社にお問い合わせいただけるほか、原則として翌日付の日本経済新聞朝刊の証券欄「オープン基準価格」の紙面に、それぞれ「日株厳選円」、「日株厳選ブ」、「日株厳選豪」、「日株厳選3通」、「日株厳選米」、「日株厳選メ」、「日株厳選ト」として掲載されます。

委託会社に対する照会は下記においてできます。

照会先の名称	電話番号	ホームページ
三井住友D Sアセットマネジメント株式会社	0120-88-2976	<a href="https://www.smd-am.co.jp">https://www.smd-am.co.jp</a>

お問い合わせは、午前9時～午後5時(土、日、祝・休日を除く)までとさせていただきます。

#### (5)【申込手数料】

申込手数料は、申込価額(発行価格)に申込手数料率を乗じて得た額とします。申込手数料率は、3.85%(税抜3.5%)を上限とし、販売会社毎に定めた率とします。

ファンドの申込手数料(スイッチングの際の申込手数料を含みます。)については、お申込みの各販売会社までお問い合わせください。

申込手数料には、消費税等相当額がかかります。

分配金自動再投資型において収益分配金を再投資する場合は、手数料はかかりません。

申込手数料は、販売会社による商品・投資環境の説明および情報提供、ならびに販売の事務等の対価です。

#### (6)【申込単位】

販売会社によって異なります。ファンドの申込単位については、お申込みの各販売会社までお問い合わせください。

#### (7)【申込期間】

2020年7月11日から2021年1月12日までです。

(申込期間は、上記期間終了前に有価証券届出書を提出することにより更新されます。)

#### (8)【申込取扱場所】

ファンドの申込取扱場所(販売会社)については、前記「(4)発行(売出)価格」に記載の照会先までお問い合わせください。

#### (9)【払込期日】

申込代金については、販売会社の定める期日までにお支払いください(詳細はお申込みの販売会社までお問い合わせください。)

申込期間中に、投資家から申込まれた振替受益権に係る取得申込みの発行価額の総額は、追加信託を行う日に、販売会社によって委託会社の指定する口座を経由して、受託会社の指定するファンド口座(受託会社が再信託している場合は、当該再信託受託会社の指定するファンド口座)に払込まれます。

#### (10)【払込取扱場所】

申込代金は、お申込みの販売会社にお支払いください。

#### (11)【振替機関に関する事項】

振替機関は、株式会社証券保管振替機構です。

#### (12)【その他】

振替受益権について

ファンドの受益権は、社振法の規定の適用を受け、上記「(11)振替機関に関する事項」に記載の振替機関の振替業にかかる業務規程等の規則にしたがって取り扱われるものとします。

ファンドの分配金、償還金、換金代金は、社振法および上記「(11)振替機関に関する事項」に記載の振替機関の業務規程その他の規則にしたがって支払われます。

(参考)

投資信託振替制度とは、

ファンドの受益権の発生、消滅、移転をコンピュータシステムにて管理します。

- ・ファンドの設定、解約、償還等がコンピュータシステム上の帳簿(「振替口座簿」といいます。)への記載・記録によって行われますので、受益証券は発行されません。

日本以外の地域における発行  
ありません。

## 第二部【ファンド情報】

### 第1【ファンドの状況】

#### 1【ファンドの性格】

##### (1)【ファンドの目的及び基本的性格】

ファンドの目的

[円コース]

当ファンドは、わが国の株式を実質的な主要投資対象とし、信託財産の成長を目指して運用を行います。

[各コース（円コースを除く）]

当ファンドは、わが国の株式を実質的な主要投資対象とするとともに、為替取引を行うことで信託財産の成長を目指して運用を行います。

ファンドの基本的性格

当ファンドにおける一般社団法人投資信託協会による商品分類・属性区分は以下の通りです。

<商品分類表>

単位型・追加型	投資対象地域	投資対象資産 (収益の源泉)
単位型	国内	株式
	海外	債券
追加型	内外	不動産投信
		その他資産 ( )
		資産複合

(注) 当ファンドが該当する商品分類を網掛け表示しています。

商品分類表の各項目の定義について

追加型投信...一度設定されたファンドであってもその後追加設定が行われ従来の信託財産とともに運用されるファンドをいいます。

国内...目論見書又は投資信託約款において、組入資産による主たる投資収益が実質的に国内の資産を源泉とする旨の記載があるものをいいます。

株式...目論見書又は投資信託約款において、組入資産による主たる投資収益が実質的に株式を源泉とする旨の記載があるものをいいます。

上記以外の各区分の定義の詳細については、一般社団法人投資信託協会のホームページ (<https://www.toushin.or.jp/>) をご参照ください。

<属性区分表>

投資対象資産	決算頻度	投資対象地域	投資形態
--------	------	--------	------

株式 一般	年1回	グローバル	
大型株	年2回	日本	
中小型株	年4回	北米	
債券 一般	年6回	欧州	ファミリーファンド
公債	(隔月)	アジア	
社債	年12回	オセアニア	
その他債券 クレジット属性 ( )	(毎月)	中南米	
不動産投信	日々	アフリカ	ファンド・オブ・ファンズ
その他資産 (投資信託証券 (株式 一般))	その他 ( )	中近東 (中東)	
資産複合 ( )		エマージング	
資産配分固定型			
資産配分変更型			

(注) 当ファンドが該当する属性区分を網掛け表示しています。

属性区分表の各項目の定義について

その他資産（投資信託証券（株式 一般））

...目論見書又は投資信託約款において、投資信託証券を通じて実質的に株式（一般）に主として投資する旨の記載があるものをいいます。株式（一般）とは、属性区分において大型株、中小型株属性にあてはまらない全てのものをいいます。

年12回（毎月）...目論見書又は投資信託約款において、年12回（毎月）決算する旨の記載があるものをいいます。

日本...目論見書又は投資信託約款において、組入資産による投資収益が日本の資産を源泉とする旨の記載があるものをいいます。

ファンド・オブ・ファンズ...一般社団法人投資信託協会が定める「投資信託等の運用に関する規則」第2条に規定するファンド・オブ・ファンズをいいます。

上記以外の各区分の定義の詳細については、一般社団法人投資信託協会のホームページ（<https://www.toushin.or.jp/>）をご参照ください。

ファンドの特色

1

主としてわが国の株式の中から、割安と判断される魅力的な銘柄に厳選して投資することで、信託財産の成長を目指します。

- ファンド・オブ・ファンズ方式により運用を行います。
- 主として円建ての外国投資信託証券「ジャパン・バリュール・エクイティ・コンセントレイティッド・ファンド」への投資を通じて、わが国の株式に実質的に投資します。また、親投資信託である「キャッシュ・マネジメント・マザーファンド」を通じて、円建ての公社債等へ実質的に投資します。

2

円コースおよび為替取引を活用する6つの通貨コースによる7本のファンドから構成されています。

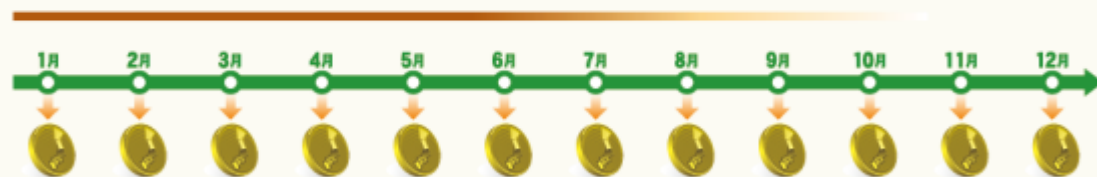
- 円コース、ブラジルレアルコース、豪ドルコース、アジア3通貨コース、米ドルコース、メキシコペソコース、トルコリラコースの7本のファンドから構成されています。  
※アジア3通貨コースは中国元、インドルピー、インドネシアルピアの為替取引を概ね均等に行います。
- 投資を行う外国投資信託証券においては、わが国の株式に投資を行うとともに、円売り、各コースの取引対象通貨買いの為替取引を行います（円コースを除く）。これにより主に通貨間の金利差要因による「為替取引によるプレミアム（金利差相当分の収益）／コスト（金利差相当分の費用）\*」、為替変動要因による「為替差益／差損」が生じます。  
\*詳しくは、後掲「為替取引によるプレミアム／コストについて」をご参照ください。
- 各コース間でスイッチングが可能です。  
※日本株厳選ファンドについては、今後新たなファンドが追加されることがあります。  
※販売会社によっては、スイッチングのお取扱いがない場合があります。  
※日本株厳選ファンドのファンドのお取扱いおよびスイッチングのお取扱いについては、各販売会社までお問い合わせください。

3

毎月の決算時に分配を目指します。

- 決算日は毎月10日（休業日の場合は翌営業日）とします。
- 委託会社の判断により分配を行わない場合もあるため、将来の分配金の支払いおよびその金額について保証するものではありません。

#### 分配のイメージ

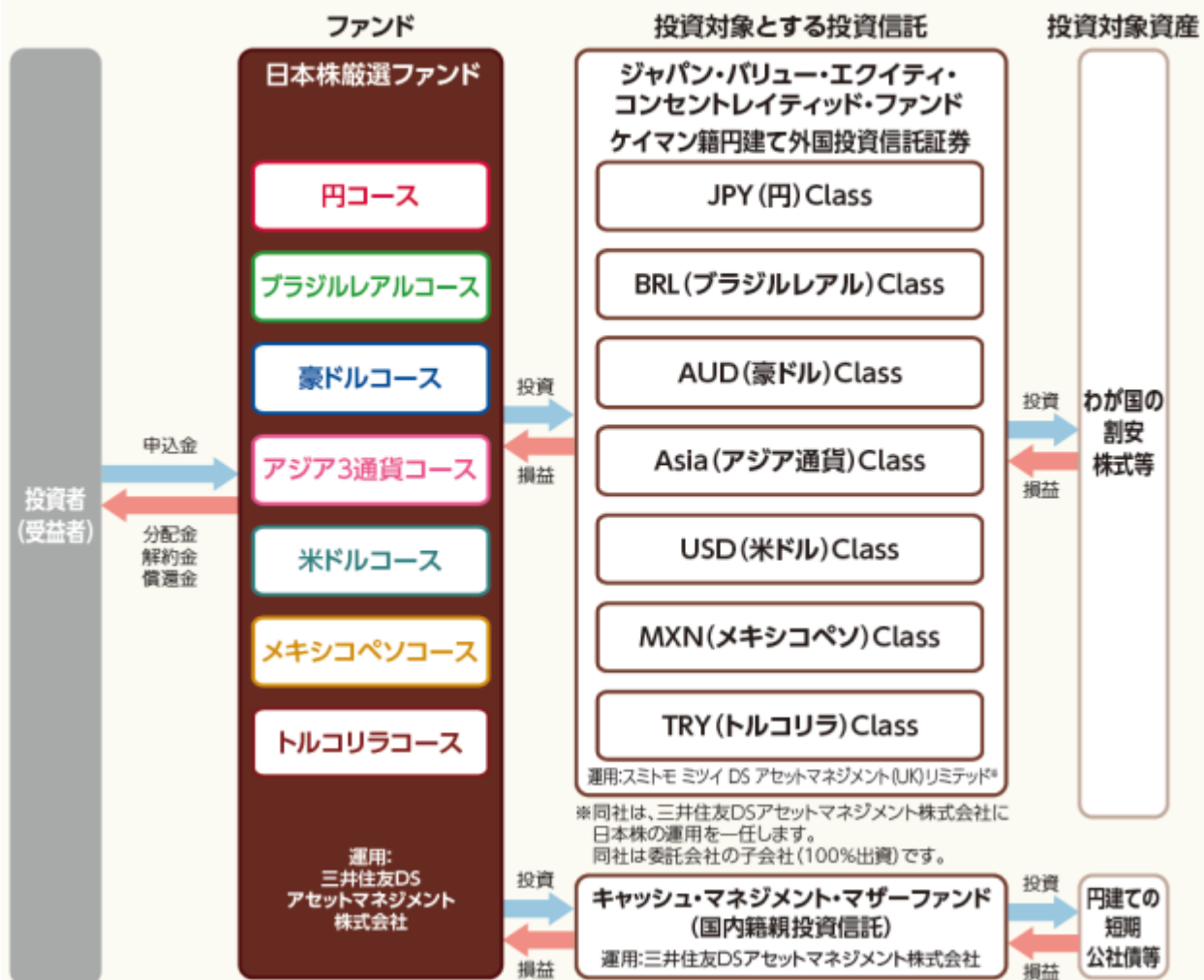


※上記はイメージであり、将来の分配金の支払いおよびその金額について示唆、保証するものではありません。

※資金動向、市況動向等によっては、上記のような運用ができない場合があります。

## ファンドのしくみ

■ファンド・オブ・ファンズ方式で運用を行います。



- 「ジャパン・バリュー・エクイティ・コンセントレイティッド・ファンド」の組入比率を原則として高位に保ちます。したがって、ファンドの実質的な主要投資対象は、わが国の割安株式等となります。

ジャパン・バリュー・エクイティ・コンセントレイティッド・ファンドの各クラスにおいて、組入れ資産の円建て資産に対して以下の為替取引を行います。

クラス	為替取引
JPY Class	為替取引は行いません。
BRL Class	原則として保有する円建て資産に対し、円売り、ブラジルリアル買いを行います。
AUD Class	原則として保有する円建て資産に対し、円売り、豪ドル買いを行います。
Asia Class	原則として保有する円建て資産に対し、円売り、アジアの通貨(中国、インド、インドネシアの3カ国の通貨を均等)買い*を行います。
USD Class	原則として保有する円建て資産に対し、円売り、米ドル買いを行います。
MXN Class	原則として保有する円建て資産に対し、円売り、メキシコペソ買いを行います。
TRY Class	原則として保有する円建て資産に対し、円売り、トルコリラ買いを行います。

※保有する円建て資産の3分の1程度ずつ各通貨への実質的なエクスポージャーをとります。

(注1)外国投資信託証券で行われる為替取引には、円と各取引対象通貨の為替変動リスクがあります。

(注2)為替取引にあたっては、為替予約取引の代わりにNDF(直物為替先渡取引)を利用する場合があります。

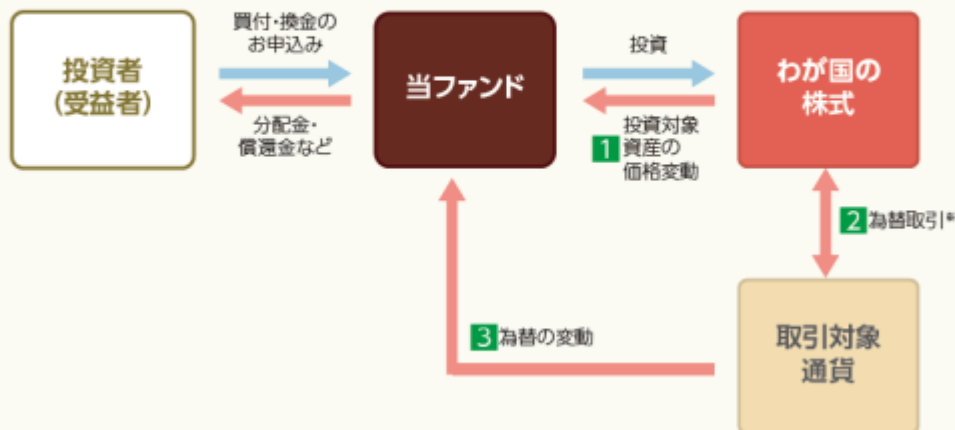
●日本株厳選ファンドについては今後新たなファンドが追加されることがあります。

●日本株厳選ファンドのファンドのお取扱いおよびスイッチングのお取扱いについては、各販売会社までお問い合わせください。



## 通貨選択型ファンドの収益のイメージ

■当ファンドは主にわが国の株式への投資に加えて、為替取引を活用して運用を行うよう設計された投資信託です。



※円コースでは為替取引は行いません。円コースを除く各コースでは、取引対象通貨の対円での為替リスクが発生することに留意が必要です。

■当ファンドの収益の源泉は、以下の3つの要素が挙げられます。これらの収益の源泉に相応してリスクが内在していることに注意が必要です。

収益の源泉	収益を得られるケース	損失やコストが発生するケース
Ⅱ <b>1</b> わが国の株式の 配当収入、値上がり/ 値下がり	<b>株価上昇</b> 企業利益の増加 財務状況の改善 など	<b>株価下落</b> 企業利益の減少 財務状況の悪化 など
+ <b>2</b> 為替取引による プレミアム/コスト <sup>(注)</sup>	<b>プレミアム(金利差相当分の収益)の発生</b> 取引対象通貨の短期金利 > 円の短期金利	<b>コスト(金利差相当分の費用)の発生</b> 取引対象通貨の短期金利 < 円の短期金利
+ <b>3</b> 為替差益/差損 <sup>(注)</sup>	<b>為替差益の発生</b> 取引対象通貨に対して円安	<b>為替差損の発生</b> 取引対象通貨に対して円高

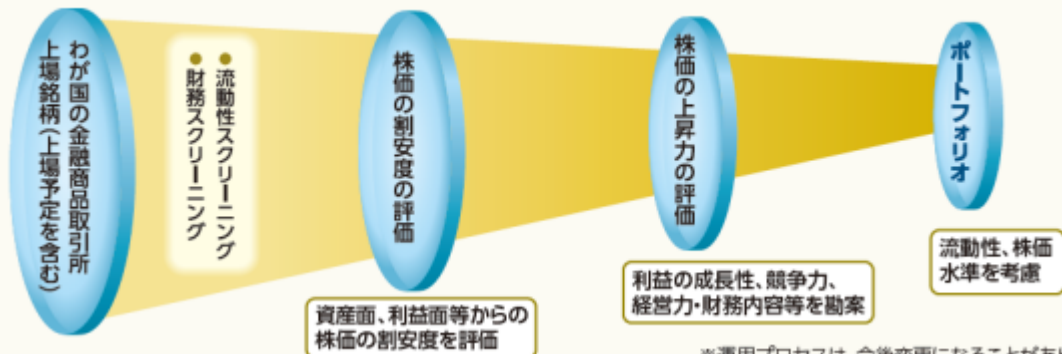
(注)円コースでは為替取引を行わないため、円コースにおける収益の源泉は「わが国の株式の配当収入、値上がり/値下がり」となります。

※過去の事実から見た一般的な傾向を表したものであり、上図のとおりにならない場合があります。

## 銘柄選定のポイント

- 1 バリュウ重視で銘柄を抽出（P E R、P B Rだけでは測れない様々な角度からも抽出）  
各種投資指標から分析し、株価が割安と判断される銘柄群を抽出します。
- 2 アナリスト、ファンドマネージャーの調査・検証  
企業調査、訪問などの独自調査等によって銘柄を絞り込みます。

### 運用プロセス

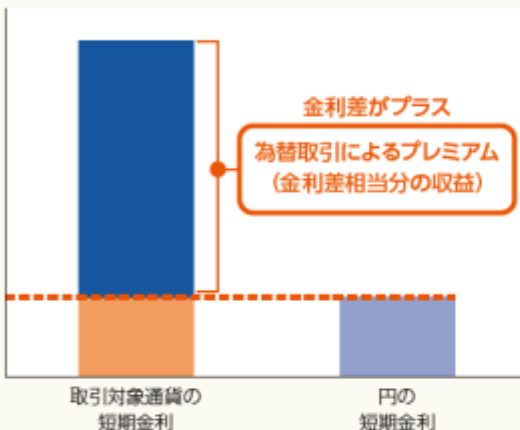


※運用プロセスは、今後変更になることがあります。

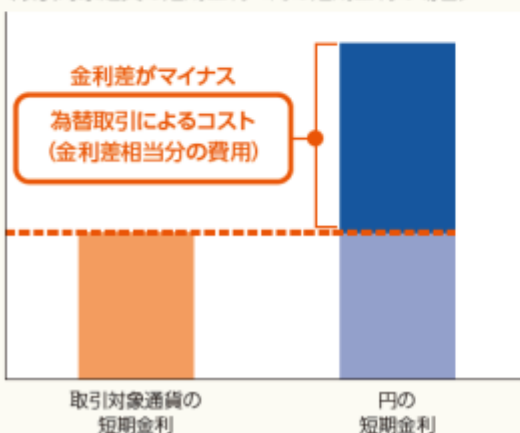
## 為替取引によるプレミアム／コストについて

### 為替取引を活用した収益機会のイメージ

[取引対象通貨の短期金利 > 円の短期金利の場合]



[取引対象通貨の短期金利 < 円の短期金利の場合]



- 一般的に、円を売って円より高い金利の通貨を買う為替取引を行った場合、2通貨間の金利差を為替取引によるプレミアム（金利差相当分の収益）として実質的に受け取ることが期待できます。反対に、円を売って円より低い金利の通貨を買う為替取引を行った場合は、為替取引によるコスト（金利差相当分の費用）が生じます。また、取引対象通貨の為替変動リスク等がともないます。

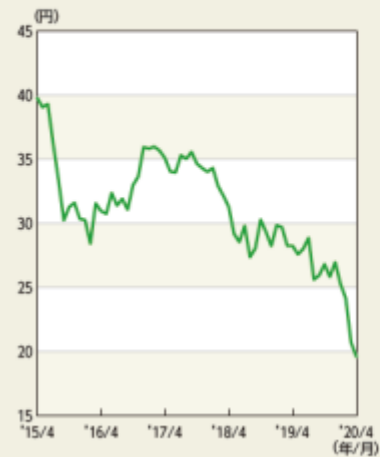
- 主要投資対象の外国投資信託証券では、為替予約取引やそれに類似する取引であるNDF（直物為替先渡取引）等により為替取引が行われます。これらの取引において取引価格に反映される為替取引によるプレミアム（金利差相当分の収益）／コスト（金利差相当分の費用）は、金利水準だけでなく当該通貨に対する市場参加者の期待や需給等の影響を受けるため、金利差から理論上期待される水準と大きく異なる場合があります。

※NDF（ノン・デリバブル・フォワード）とは、国外に資本が流出することを規制している等の状況下にある国の通貨の為替取引を行う場合に利用する為替先渡取引の一種で、当該通貨を用いた受渡しを行わず、主要通貨による差金決済のみとする条件で行う取引をいいます。

## 主要通貨の為替レート(対円)の推移について

(2015年4月末～2020年4月末)

### ブラジルレアル



### 豪ドル



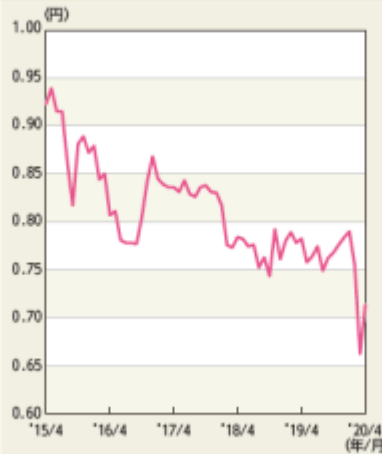
### 中国元



### インドルピー

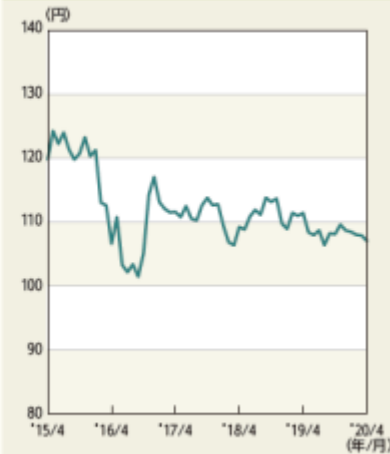


### インドネシアルピア

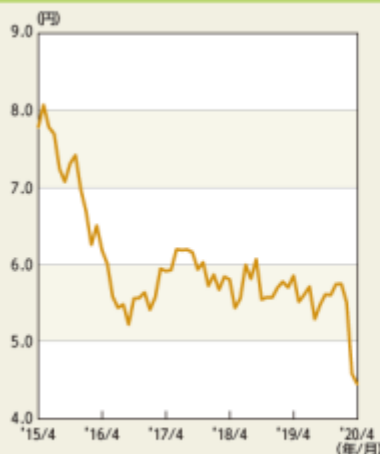


※インドネシアルピアは100通貨単位

### 米ドル



### メキシコペソ



### トルコリラ



[出所]各種データをもとに委託会社作成。

※上記は過去のデータであり、当ファンドの将来の運用成果を示唆あるいは保証するものではありません。

## 分配金に関する留意事項

- 分配金は、預貯金の利息とは異なり、ファンドの純資産から支払われますので、分配金が支払われると、その金額相当分、基準価額は下がります。

ファンドで分配金が支払われるイメージ

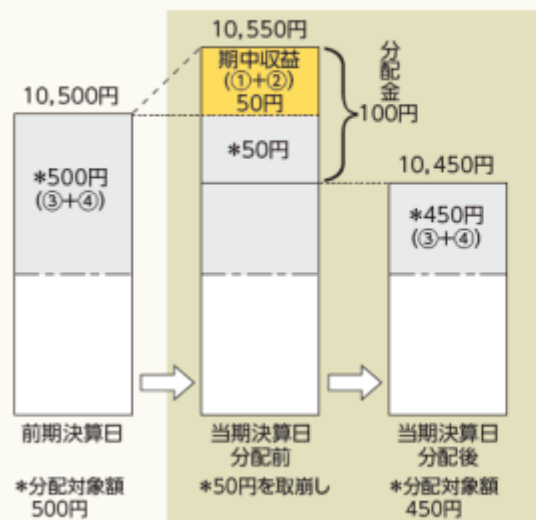


- 分配金は、計算期間中に発生した収益（経費控除後の配当等収益および評価益を含む売買益）を超えて支払われる場合があります。その場合、当期決算日の基準価額は前期決算日と比べて下落することになります。

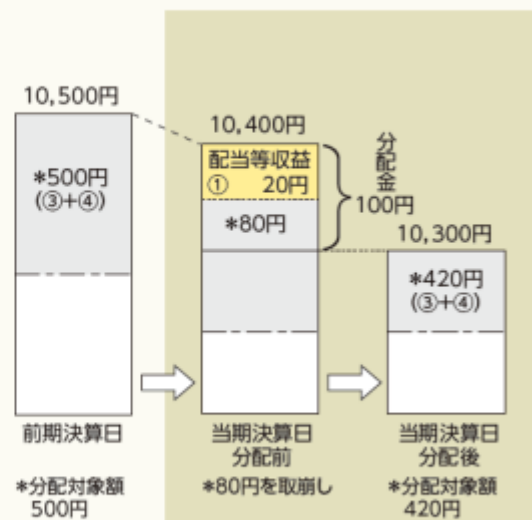
また、分配金の水準は、必ずしも計算期間におけるファンドの収益率を示すものではありません。

### （計算期間中に発生した収益を超えて支払われる場合）

〔前期決算日から基準価額が上昇した場合〕



〔前期決算日から基準価額が下落した場合〕

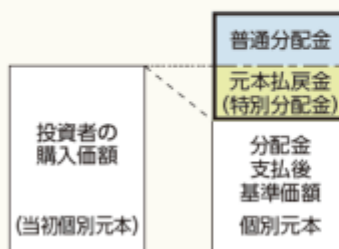


(注) 分配対象額は、①経費控除後の配当等収益および②経費控除後の評価益を含む売買益ならびに③分配準備積立金および④収益調整金です。分配金は、分配方針に基づき、分配対象額から支払われます。

※上記はイメージであり、実際の分配金額や基準価額を示唆するものではありませんのでご注意ください。

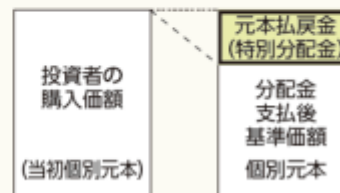
- 投資者のファンドの購入価額によっては、分配金の一部または全部が、実質的には元本の一部払戻しに相当する場合があります。ファンド購入後の運用状況により、分配金額より基準価額の値上がりの方が小さかった場合も同様です。

〔分配金の一部が元本の一部払戻しに相当する場合〕



※元本払戻金(特別分配金)は実質的に元本の一部払戻しとみなされ、その金額だけ個別元本が減少します。また、元本払戻金(特別分配金)部分は非課税扱いとなります。

〔分配金の全部が元本の一部払戻しに相当する場合〕



普通分配金: 個別元本(投資者のファンドの購入価額)を上回る部分からの分配金です。

元本払戻金(特別分配金): 個別元本を下回る部分からの分配金です。分配後の投資者の個別元本は、元本払戻金(特別分配金)の額だけ減少します。

信託金の限度額

信託金の限度額は、各々につき5,000億円とします。委託会社は、受託会社と合意のうえ、限度額を変更することができます。

## (2)【ファンドの沿革】

[円コース/ブラジルリアルコース/豪ドルコース/アジア3通貨コース]

2011年4月26日 信託契約締結

2011年4月26日 当ファンドの設定・運用開始

2019年4月1日 ファンドの委託会社としての業務を大和住銀投信投資顧問株式会社から三井住友DSアセットマネジメント株式会社へ承継

2020年7月11日 信託期間の終了日を2021年4月12日から2026年4月10日へ変更

[米ドルコース/メキシコペソコース/トルコリラコース]

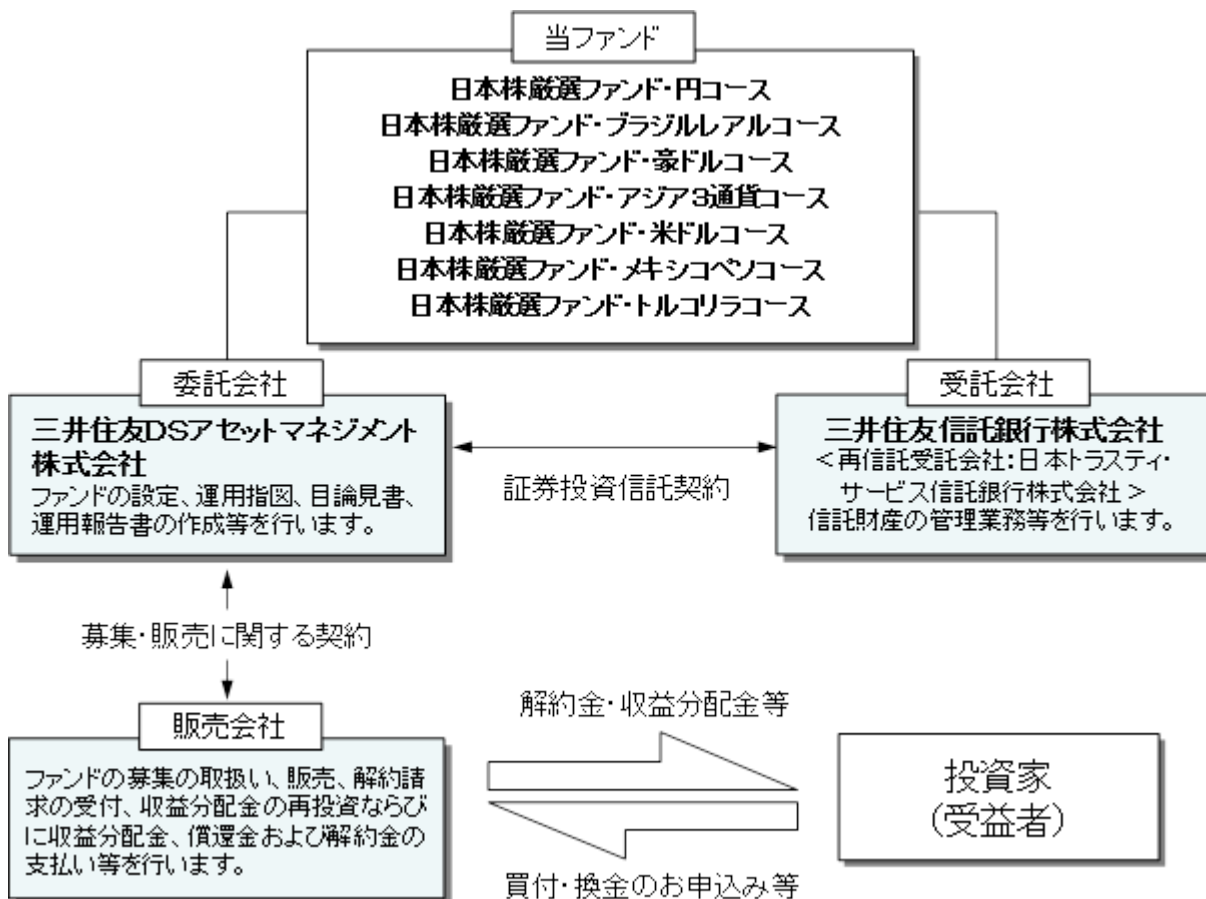
2013年7月26日 信託契約締結

2013年7月26日 当ファンドの設定・運用開始

2019年4月1日 ファンドの委託会社としての業務を大和住銀投信投資顧問株式会社から三井住友DSアセットマネジメント株式会社へ承継

2020年7月11日 信託期間の終了日を2021年4月12日から2026年4月10日へ変更

## (3)【ファンドの仕組み】



日本トラスティ・サービス信託銀行株式会社は、関係当局の許認可等を前提に2020年7月27日に資産管理サービス信託銀行株式会社およびJTCホールディングス株式会社と合併し、株式会社日本カストディ銀行に商号を変更する予定です（以下同じです。）。

委託会社等が関係法人と締結している契約等の概要

関係法人	契約等の概要
------	--------



受託会社	ファンドの運用方針、投資制限、信託報酬の総額、ファンドの基準価額の算出方法、ファンドの設定・解約等のファンドの運営上必要な事項が規定されている信託契約を締結しています。
販売会社	販売会社に委託するファンドの募集・販売に係る業務の内容、解約に係る事務の内容、およびこれらに関する手続き等について規定した契約を締結しています。

### 委託会社等の概況

- ・ 資本金の額 20億円 (2020年4月末現在)
- ・ 会社の沿革
  - 1985年7月15日 三生投資顧問株式会社設立
  - 1987年2月20日 証券投資顧問業の登録
  - 1987年6月10日 投資一任契約にかかる業務の認可
  - 1999年1月1日 三井生命保険相互会社の特別勘定運用部門と統合
  - 1999年2月5日 三生投資顧問株式会社から三井生命グローバルアセットマネジメント株式会社へ商号変更
  - 2000年1月27日 証券投資信託委託業の認可取得
  - 2002年12月1日 住友ライフ・インベストメント株式会社、スミセイ グローバル投信株式会社、三井住友海上アセットマネジメント株式会社およびさくら投信投資顧問株式会社と合併し、三井住友アセットマネジメント株式会社に商号変更
  - 2013年4月1日 トヨタアセットマネジメント株式会社と合併
  - 2019年4月1日 大和住銀投信投資顧問株式会社と合併し、三井住友D Sアセットマネジメント株式会社に商号変更

### ・大株主の状況(2020年4月末現在)

名称	住所	所有株式数 (株)	比率 (%)
株式会社三井住友フィナンシャルグループ	東京都千代田区丸の内一丁目1番2号	16,977,897	50.1
株式会社大和証券グループ本社	東京都千代田区丸の内一丁目9番1号	7,946,406	23.5
三井住友海上火災保険株式会社	東京都千代田区神田駿河台三丁目9番地	5,080,509	15.0
住友生命保険相互会社	大阪府大阪市中央区城見一丁目4番35号	3,528,000	10.4
三井住友信託銀行株式会社	東京都千代田区丸の内一丁目4番1号	337,248	1.0

## 2【投資方針】

### (1)【投資方針】

主にわが国の株式を主要投資対象とする( )を主要投資対象とします。なお、親投資信託であるキャッシュ・マネジメント・マザーファンド受益証券へも投資を行います。

(注)上記の( )は、以下の各々の場合において、次の通り読みかえるものとします。

円コース	「Japan Value Equity Concentrated Fund JPY Class」受益証券
ブラジルリアルコース	「Japan Value Equity Concentrated Fund BRL Class」受益証券
豪ドルコース	「Japan Value Equity Concentrated Fund AUD Class」受益証券

アジア3通貨コース	「Japan Value Equity Concentrated Fund Asia Class」受益証券
米ドルコース	「Japan Value Equity Concentrated Fund USD Class」受益証券
メキシコペソコース	「Japan Value Equity Concentrated Fund MXN Class」受益証券
トルコリラコース	「Japan Value Equity Concentrated Fund TRY Class」受益証券

資金動向、市況動向等によっては上記のような運用ができない場合があります。

## (2)【投資対象】

### 投資の対象とする資産の種類

この信託において投資の対象とする資産の種類は、次に掲げるものとします。

1. 次に掲げる特定資産（「特定資産」とは、投資信託及び投資法人に関する法律第2条第1項で定めるものをいいます。以下同じ。）
  - イ. 有価証券
  - ロ. 金銭債権
  - ハ. 約束手形（金融商品取引法第2条第1項第15号に掲げるものを除きます。）
2. 次に掲げる特定資産以外の資産
  - イ. 為替手形

### 運用の指図範囲

委託会社は、信託金を、主として（ ）および三井住友D Sアセットマネジメント株式会社を委託会社とし、三井住友信託銀行株式会社を受託会社として締結されたキャッシュ・マネジメント・マザーファンド（以下、「マザーファンド」といいます。）の受益証券に投資するほか、次に掲げる有価証券（金融商品取引法第2条第2項の規定により有価証券とみなされる同項各号に掲げる権利を除きます。）に投資することを指図します。

1. コマーシャル・ペーパーおよび短期社債等
2. 外国または外国の者の発行する証券または証書で、前号の証券の性質を有するもの
3. 国債証券、地方債証券、特別の法律により法人の発行する債券および社債券（新株引受権証券と社債券とが一体となった新株引受権付社債券の新株引受権証券および短期社債等を除きます。）
4. 投資信託または外国投資信託の受益証券（金融商品取引法第2条第1項第10号で定めるものをいいます。）
5. 投資証券または外国投資証券（金融商品取引法第2条第1項第11号で定めるものをいいます。）

なお、3の証券を以下「公社債」といい、公社債にかかる運用の指図は買い現先取引（売戻し条件付の買い入れ）および債券貸借取引（現金担保付き債券借入れ）に限り行うことができます。また、4および5の証券を以下「投資信託証券」といいます。

(注)上記の（ ）は、以下の各々の場合において、次の通り読みかえるものとします。

円コース	「Japan Value Equity Concentrated Fund JPY Class」受益証券
ブラジルリアルコース	「Japan Value Equity Concentrated Fund BRL Class」受益証券
豪ドルコース	「Japan Value Equity Concentrated Fund AUD Class」受益証券
アジア3通貨コース	「Japan Value Equity Concentrated Fund Asia Class」受益証券
米ドルコース	「Japan Value Equity Concentrated Fund USD Class」受益証券
メキシコペソコース	「Japan Value Equity Concentrated Fund MXN Class」受益証券
トルコリラコース	「Japan Value Equity Concentrated Fund TRY Class」受益証券

## その他の金融商品の運用の指図

委託会社は、信託金を、前記の有価証券の他、次に掲げる金融商品（金融商品取引法第2条第2項の規定により有価証券とみなされる同項各号に掲げる権利を含みます。）により運用することを指図することができます。

1. 預金
2. 指定金銭信託（金融商品取引法第2条第1項第14号に規定する受益証券発行信託を除きます。）
3. コール・ローン
4. 手形割引市場において売買される手形

## 当ファンドが投資対象とする投資信託証券の概要

当ファンドが投資対象とする投資信託証券の概要は以下の通りです。

## &lt;ジャパン・バリュー・エクイティ・コンセントレイティッド・ファンドの概要&gt;

ファンド名	Japan Value Equity Concentrated Fund JPY Class Japan Value Equity Concentrated Fund BRL Class Japan Value Equity Concentrated Fund AUD Class Japan Value Equity Concentrated Fund Asia Class Japan Value Equity Concentrated Fund USD Class Japan Value Equity Concentrated Fund MXN Class Japan Value Equity Concentrated Fund TRY Class
基本的性格	ケイマン籍 / 外国投資信託証券 / 円建て
運用目的	主として日本の株式に投資することにより、中長期的なキャピタルゲインの獲得を目指します。
主要投資対象	日本企業の株式を主要投資対象とします。また、為替取引を活用します。
投資方針	<ol style="list-style-type: none"> <li>1. わが国の株式（上場予定を含みます。）の中から、割安と判断される魅力的な銘柄を発掘し、信託財産の成長を目標に積極的な運用を行います。</li> <li>2. 企業の資産・利益等と比較して株価が割安と判断される企業群を投資対象とします。</li> <li>3. 事業の将来性、経営力、財務内容等を勘案して今後の株価上昇が期待できる銘柄を選定します。</li> <li>4. 通常時においては、30銘柄から60銘柄前後に投資することを基本とします。</li> <li>5. 各クラスにおいて、原則として保有する円建て資産に対し、円売り、取引対象通貨買いの為替取引を行います。JPY Classにおいては為替取引を行いません。</li> <li>6. 資金動向、市況動向等によっては上記の運用ができない場合があります。</li> </ol>
主な投資制限	<ul style="list-style-type: none"> <li>・株式への投資割合には、制限を設けません。</li> <li>・同一銘柄の株式への投資割合は、原則として取得時においてファンドの純資産総額の10%以内とします。</li> <li>・円建て以外の資産への投資は行いません。</li> <li>・デリバティブの利用は、ヘッジ目的に限定しません。</li> </ul>
運用開始日	JPY Class / BRL Class / AUD Class / Asia Class 2011年4月26日 USD Class / MXN Class / TRY Class 2013年7月26日
収益の分配	原則として毎月行います。
申込手数料	ありません。



管理報酬 その他費用	<p>管理報酬等：年率0.18%程度</p> <p>上記の他、信託財産にかかる租税、組入有価証券の売買時にかかる費用、信託事務の処理に要する費用、信託財産の監査にかかる費用、ファンドの設立にかかる費用、現地での登録料、法律顧問費用、名義書換事務代行費用、管理費用、為替管理費用、組入有価証券の保管に関する費用、借入金や立替金に関する利息等はファンドの信託財産から負担されます。</p> <p>上記の管理報酬等には、管理事務代行会社への報酬が含まれており、その報酬には下限金額(約40,000米ドル)が設定されています。</p> <p>受託会社への費用として年間10,000米ドルがかかります。</p> <p>上記の報酬等は将来変更になる場合があります。</p>
投資運用会社	スミトモ ミツイ DS アセットマネジメント(UK)リミテッド
副投資運用会社	三井住友DSアセットマネジメント株式会社(日本株の運用)

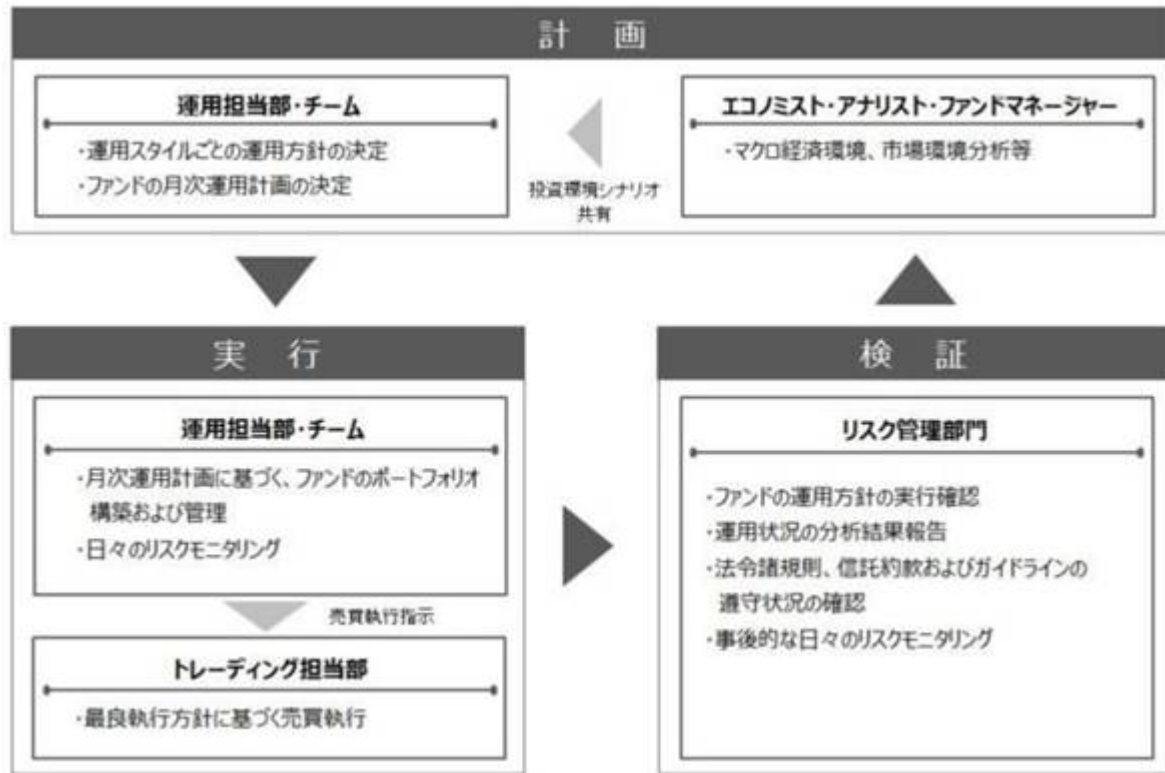
上記の内容は、今後変更になる場合があります。

#### <キャッシュ・マネジメント・マザーファンドの概要>

ファンド名	キャッシュ・マネジメント・マザーファンド
投資信託委託会社	三井住友DSアセットマネジメント株式会社
受託会社 (再信託受託会社)	三井住友信託銀行株式会社 (日本トラスティ・サービス信託銀行株式会社)
基本的性格	親投資信託
運用基本方針	安定した収益の確保を図ることを目的として運用を行います。
ベンチマーク	-
主要投資対象	本邦通貨建て公社債および短期金融商品等を主要投資対象とします。
投資態度	<p>本邦通貨建て公社債および短期金融商品等に投資を行い、利息等収入の確保を図ります。</p> <p>資金動向、市況動向によっては上記のような運用ができない場合があります。</p>
主な投資制限	<p>株式への投資は行いません。</p> <p>外貨建資産への投資は行いません。</p> <p>デリバティブ取引(有価証券先物取引等、スワップ取引、金利先渡取引をいいます。)の利用はヘッジ目的に限定しません。</p>
設定日	2007年2月20日
信託期間	無期限
信託報酬	ありません。
申込手数料	ありません。
信託財産留保額	ありません。
その他費用等	<p>ファンドの組入有価証券の売買の際に発生する売買委託手数料等を信託財産から支弁します(その他費用については、運用状況等により変動するものであり、事前に料率、上限額等を記載することができません。)</p>
決算日	毎年7月25日(休業日の場合翌営業日)
ベンチマークについて	-
その他	-

### (3)【運用体制】

#### ファンドの運用体制



\* リスク管理部門の人員数は、約50名です。

\* ファンドの運用体制は、委託会社の組織変更等により、変更されることがあります。

委託会社によるファンドの関係法人（販売会社を除く）に対する管理体制

ファンドの受託会社に対しては、信託財産の日常の管理業務（保管・管理・計算等）を通じて、信託事務の正確性・迅速性の確認を行い、問題がある場合は適宜改善を求めています。

#### (4) 【分配方針】

毎決算時（毎月10日。ただし、休業日の場合は翌営業日）に、原則として以下の方針に基づき分配を行います。

- イ．分配対象額の範囲は、経費控除後の利子・配当収益および売買益（評価損益を含みます。）等の範囲内とします。
- ロ．収益分配金額は、基準価額水準、市況動向等を勘案して、委託会社が決定します。ただし、分配対象額が少額な場合等には、分配を行わないことがあります。
- ハ．留保益の運用については特に制限を設けず、委託会社の判断に基づき、元本部分と同一の運用を行います。

将来の分配金の支払いおよびその金額について保証するものではありません。

ファンドは計算期間中の基準価額の変動にかかわらず継続的な分配を目指します。このため、計算期間中の基準価額の上昇分を上回る分配を行う場合があります。分配金額は運用状況等により変動することがあります。

信託財産から生ずる毎計算期末における利益は、次の方法により処理します。

- イ．配当金、利子およびこれらに類する収益から支払利息を控除した額（以下「配当等収益」といいます。）は、諸経費、信託報酬および当該信託報酬にかかる消費税等に相当する金額を控除した後、その残額を受益者に分配することができます。なお、次期以降の分配金にあてるため、その一部を分配準備積立金として積立てることができます。
- ロ．売買損益に評価損益を加減した利益金額（以下、「売買益」といいます。）は、諸経費、信託報酬および当該信託報酬にかかる消費税等に相当する金額を控除し、繰越欠損金のあるときは、その全額を売買益をもって補てんした後、受益者に分配することができます。なお、次期以降の分配金にあてるため、分配準備積立金として積立てることができます。

八．毎計算期末において、信託財産につき生じた損失は、次期に繰り越します。

収益分配金の支払いは、次の方法により行います。

イ．収益分配金は、毎計算期間終了日後1ヵ月以内の委託会社の指定する日から、毎計算期間の末日において振替機関等の振替口座簿に記載または記録されている受益者(当該収益分配金にかかる計算期間の末日以前において一部解約が行われた受益権にかかる受益者を除きます。また、当該収益分配金にかかる計算期間の末日以前に設定された受益権で取得申込代金支払前のため販売会社の名義で記載または記録されている受益権については原則として取得申込者として)に支払います。

収益分配金の支払いは、原則として決算日から起算して5営業日までに開始します。

ロ．前項の規定にかかわらず、販売会社との間で締結した累積投資約款に基づく契約により収益分配金を再投資する受益者に対しては、受託会社が委託会社の指定する預金口座等に払い込むことにより、原則として、毎計算期間終了日の翌営業日に、収益分配金が販売会社へ交付されます。この場合、販売会社は、受益者に対し遅滞なく収益分配金の再投資にかかる受益権の売付を行います。当該売付により増加した受益権は、信託約款の規定にしたがい、振替口座簿に記載または記録されます。収益分配金を再投資する場合の受益権の価額は、原則として、信託約款に定める各計算期間終了日(決算日)の基準価額とします。

八．上記イ．に規定する収益分配金の支払いは、販売会社の営業所等において行うものとします。

#### (5)【投資制限】

当ファンドは、委託会社による当ファンドの運用に関して以下のような一定の制限および限度を定めています。

信託約款に定める投資制限

イ．主な投資制限

(イ)投資信託証券、短期社債等およびコマーシャル・ペーパー以外の有価証券への直接投資は行いません。

(ロ)投資信託証券への投資割合には制限を設けません。

(ハ)外貨建資産への直接投資は行いません。

ロ．公社債の借入れの指図

(イ)委託会社は、信託財産の効率的な運用に資するため、公社債の借入れの指図をすることができます。なお、当該公社債の借入れを行うにあたり担保の提供が必要と認められたときは、担保の提供の指図を行うものとします。

(ロ)前項の指図は、当該借入れにかかる公社債の時価総額が信託財産の純資産総額の範囲内とします。

(ハ)信託財産の一部解約等の事由により、前項の借入れにかかる公社債の時価総額が信託財産の純資産総額を超えることとなった場合には、委託会社は速やかに、その超える額に相当する借入れた公社債の一部を返還するための指図をするものとします。

(ニ)(イ)の借入れにかかる品借料は信託財産中から支弁するものとします。

八．信用リスク集中回避のための投資制限

(イ)同一銘柄の投資信託証券への投資割合には、原則として制限を設けません。ただし、委託会社は、当該投資信託証券が一般社団法人投資信託協会の規則に定めるエクスポージャーがルックスルーできる場合に該当しないときは、信託財産に属する当該同一銘柄の投資信託証券の時価総額が、信託財産の純資産総額の100分の10を超えることとなる投資の指図をしません。

(ロ)一般社団法人投資信託協会の規則に定める一の者に対する株式等エクスポージャー、債券等エクスポージャーおよびデリバティブ等エクスポージャーの信託財産の純資産総額に対する比率は、原則として、それぞれ100分の10、合計で100分の20を超えないものとし、当該比率を超えることとなった場合には、委託会社は、一般社団法人投資信託協会の規則に従い当該比率以内となるよう調整を行うこととします。

二．資金の借入れ

- (イ)委託会社は、信託財産の効率的な運用ならびに運用の安定性を図るため、一部解約に伴う支払資金手当て(一部解約に伴う支払資金の手当てのために借入れた資金の返済を含みます。)を目的として、または再投資にかかる収益分配金の支払資金の手当てを目的として、資金借入れ(コール市場を通じる場合を含みます。)の指図をすることができます。なお、当該借入金をもって有価証券等の運用は行わないものとします。
- (ロ)一部解約に伴う支払資金の手当てにかかる借入期間は、受益者への解約代金支払開始日から信託財産で保有する有価証券等の売却代金の受渡日までの間または受益者への解約代金支払開始日から信託財産で保有する有価証券等の解約代金入金日までの間もしくは受益者への解約代金支払開始日から信託財産で保有する有価証券等の償還金の入金日までの期間が5営業日以内である場合の当該期間とし、資金借入額は当該有価証券等の売却または解約代金および有価証券等の償還金の合計額を限度とします。ただし、資金の借入額は、借入指図を行う日における信託財産の純資産総額の10%の範囲内とします。
- (ハ)収益分配金の再投資にかかる借入期間は信託財産から収益分配金が支弁される日からその翌営業日までとし、資金借入額は収益分配金の再投資額を限度とします。
- (ニ)借入金の利息は信託財産中より支弁します。

#### ホ. 受託会社による資金の立替え

- (イ)信託財産に属する有価証券について、借替がある場合で、委託会社の申し出があるときは、受託会社は資金の立替えをすることができます。
- (ロ)信託財産に属する有価証券にかかる償還金等、有価証券等にかかる利子等およびその他の未収入金で、信託終了日までにその金額を見積もりうるものがあるときは、受託会社がこれを立替えて信託財産に繰り入れることができます。
- (ハ)上記(イ)および(ロ)の立替金の決済および利息については、受託会社と委託会社との協議によりそのつど別にこれを定めます。

#### 法令による投資制限

##### デリバティブ取引等に係る投資制限(金融商品取引業等に関する内閣府令)

委託会社は、信託財産に関し、金利、通貨の価格、金融商品市場における相場その他の指標に係る変動その他の理由により発生し得る危険に対応する額としてあらかじめ委託会社が定めた合理的な方法により算出した額が当該信託財産の純資産総額を超えることとなる場合において、デリバティブ取引等(新株予約権証券またはオプションを表示する証券もしくは証書に係る取引および選択権付債券売買を含みます。)を行い、または継続することを受託会社に指図しないものとします。

### 3【投資リスク】

#### < 基準価額の変動要因 >

当ファンドは、値動きのある有価証券等に投資しますので、基準価額は変動します。したがって、投資者の投資元本は保証されているものではなく、基準価額の下落により、損失を被り、投資元本を割り込むことがあります。

運用の結果として信託財産に生じた利益および損失は、すべて投資者に帰属します。

投資信託は預貯金と異なります。また、一定の投資成果を保証するものではありません。

ファンドの主要なリスクは以下の通りです。

#### (1) 価格変動リスク

当ファンドは、投資信託証券を通じて、実質的に株式等の値動きのある有価証券等に投資します。実質的な投資対象である有価証券等の価格が下落した場合には、ファンドの基準価額も下落するおそれがあります。

#### (2) 株価変動に伴うリスク

株価は、発行企業の業績や市場での需給等の影響を受け変動します。また、発行企業の信用状況にも影響されます。これらの要因により、株価が下落した場合、ファンドの基準価額も下落するおそれがあります。

### (3) 為替リスク

[各コース(円コースを除く)]

円コースを除く各コースは主要投資対象とする外国投資信託証券を通じて、実質的に円売り、取引対象通貨買いの為替取引を行います。そのため、円に対する取引対象通貨の為替変動の影響を受け、為替相場が取引対象通貨に対して円高方向に進んだ場合には、基準価額が下落するおそれがあります。なお、取引対象通貨の金利が円金利より低い場合、円と取引対象通貨との金利差相当分の為替取引によるコストがかかることにご留意ください。ただし、需給要因等によっては金利差相当分以上のコストとなる場合があります。

### (4) 信用リスク

株式の発行企業の財務状況等が悪化し、当該企業が経営不安や倒産等に陥ったときには、当該企業の株価は大きく下落し、投資資金が回収できなくなることもあります。この場合、ファンドの基準価額が下落するおそれがあります。

### (5) 流動性リスク

実質的な投資対象となる有価証券等の需給、市場に対する相場見通し、経済・金融情勢等の変化や、当該有価証券等が売買される市場の規模や厚み、市場参加者の差異等は、当該有価証券等の流動性に大きく影響します。当該有価証券等の流動性が低下した場合、売買が実行できなくなったり、不利な条件での売買を強いられることとなったり、デリバティブ等の決済の場合に反対売買が困難になったりする可能性があります。その結果、ファンドの基準価額が下落するおそれがあります。

### <その他の留意点>

#### (1) 為替取引に関する留意点

主要投資対象の外国投資信託証券では、為替予約取引やそれに類似する取引であるNDF(直物為替先渡し取引)等により為替取引が行われます。これらの取引において取引価格に反映される為替取引によるプレミアム(金利差相当分の収益)/コスト(金利差相当分の費用)は、金利水準だけでなく当該通貨に対する市場参加者の期待や需給等の影響を受けるため、金利差から理論上期待される水準と大きく異なる場合があります。その結果、ファンドの投資成果は、実際の為替市場や、金利市場の動向から想定されるものから大きく乖離する場合があります。

また、取引対象通貨によっては、為替管理規制や流動性等により為替取引ができなくなる場合や、金額が制限される場合があります。

アジア3通貨コースでは、投資環境や資金動向および為替の変動等により、実質的な通貨配分が基本配分から大きく乖離する場合があります。

#### (2) 繰上償還について

当ファンドが主要投資対象とする投資信託証券が存続しないこととなる場合には、当該ファンドは繰上償還されます。

また、日本株厳選ファンド全体の信託財産の受益権の口数を合計した口数が30億口を下回ることとなった場合、および当ファンドの目的に合った運用を継続することができない事態となった場合等には、繰上償還されることがあります。

#### (3) 外国投資信託証券への投資について

当ファンドが投資対象とする外国投資信託証券で、当ファンドや当該外国投資信託証券を投資対象とする他のファンドで追加設定・解約等に伴う資金移動が発生し、当該外国投資信託証券において売買が生じた場合等には、当ファンドの基準価額に影響を及ぼす場合があります。また、外国投資信託証券からわが国の株式へ投資する場合、わが国の投資信託証券から投資を行う場合と比べて税制が不利になる場合があります。

## (4) 換金制限等に関する留意点

投資資産の市場流動性が低下することにより投資資産の取引等が困難となった場合は、ファンドの換金申込みの受け付けを中止すること、および既に受け付けた換金申込みを取り消すことがあります。

## (5) クーリング・オフについて

当ファンドのお取引に関しては、金融商品取引法第37条の6の規定（いわゆるクーリング・オフ）の適用はありません。

## (6) 法令・税制・会計等の変更可能性について

法令・税制・会計等は、変更される可能性があります。

## &lt; リスクの管理体制 &gt;

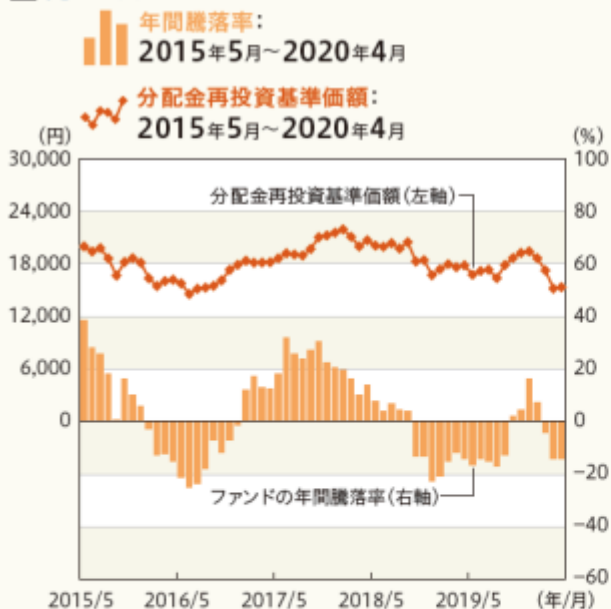
委託会社では、運用部門から独立した組織を設置し、リスク管理部において信託約款等に定める各種投資制限・リスク指標のモニタリング等、コンプライアンス部において法令・諸規則等の遵守状況の確認等を行っています。当該モニタリングおよび確認結果等は、運用評価会議、リスク管理会議およびコンプライアンス会議に報告されます。

## (参考情報) 投資リスクの定量的比較

[ ファンドの年間騰落率および  
分配金再投資基準価額の推移 ]

各月末におけるファンドの1年間の騰落率と分配金再投資基準価額の推移を表示したものです。

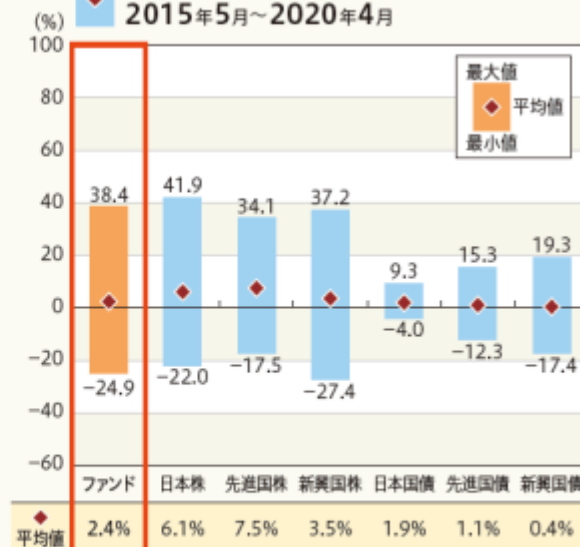
## ■ 円コース

[ ファンドと他の代表的な  
資産クラスとの騰落率の比較 ]

ファンドおよび他の代表的な資産クラスについて、各月末における1年間の騰落率の平均・最大・最小を比較したものです。

ファンド:  
2015年5月～2020年4月

他の資産クラス:  
2015年5月～2020年4月

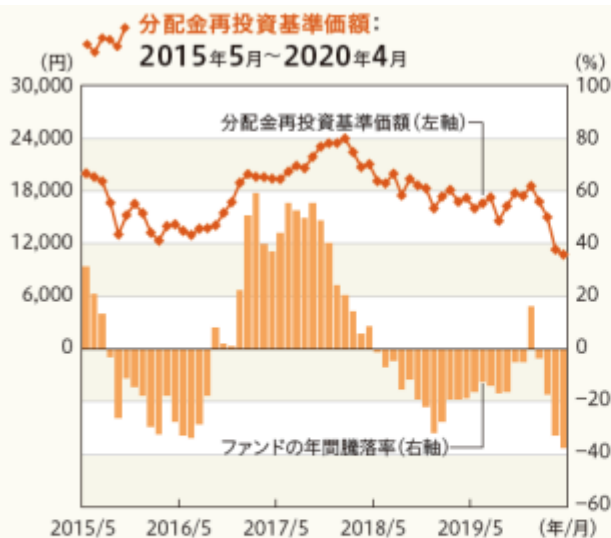


## ■ ブラジルリアルコース

年間騰落率:  
2015年5月～2020年4月

ファンド:  
2015年5月～2020年4月



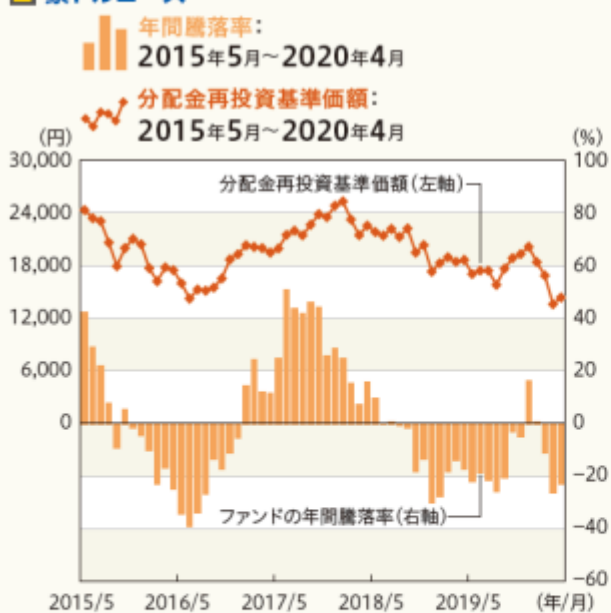


※年間騰落率、分配金再投資基準価額は、分配金(税引前)を分配時に再投資したものと仮定して計算したものです。  
※分配実績がない場合は、分配金再投資基準価額は基準価額と同じです。

### 「ファンドの年間騰落率および分配金再投資基準価額の推移」

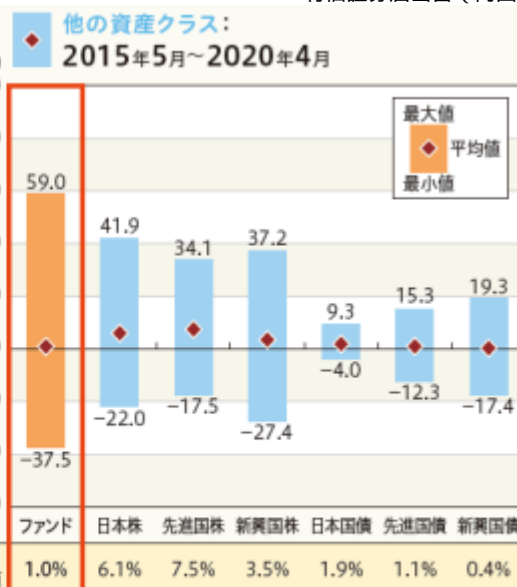
各月末におけるファンドの1年間の騰落率と分配金再投資基準価額の推移を表示したものです。

#### ■ 豪ドルコース



#### ■ アジア3通貨コース

**年間騰落率：**  
2015年5月～2020年4月

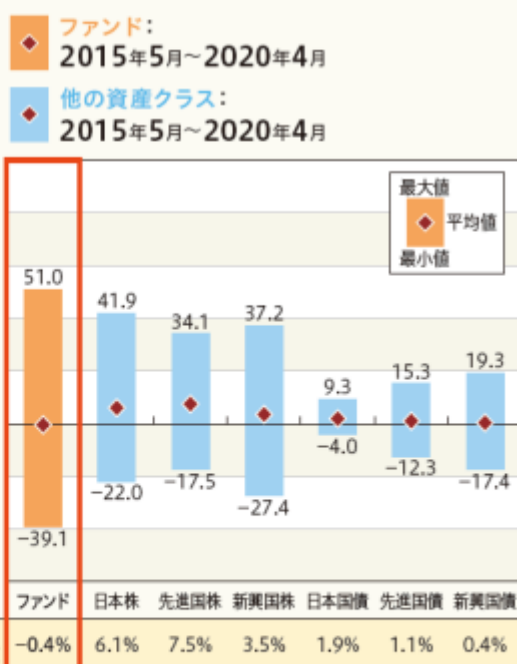


※ファンドの騰落率は、分配金(税引前)を分配時に再投資したものと仮定して計算しており、実際の基準価額をもとに計算したものと異なります。

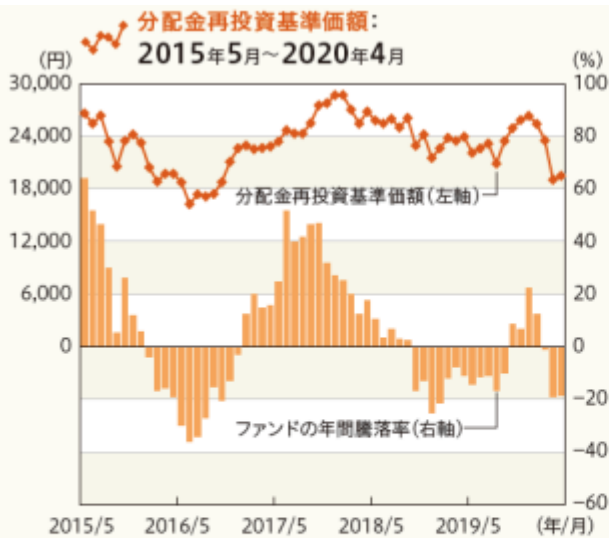
※すべての資産クラスがファンドの投資対象とは限りません。

### 「ファンドと他の代表的な資産クラスとの騰落率の比較」

ファンドおよび他の代表的な資産クラスについて、各月末における1年間の騰落率の平均・最大・最小を比較したものです。



**ファンド：**  
2015年5月～2020年4月

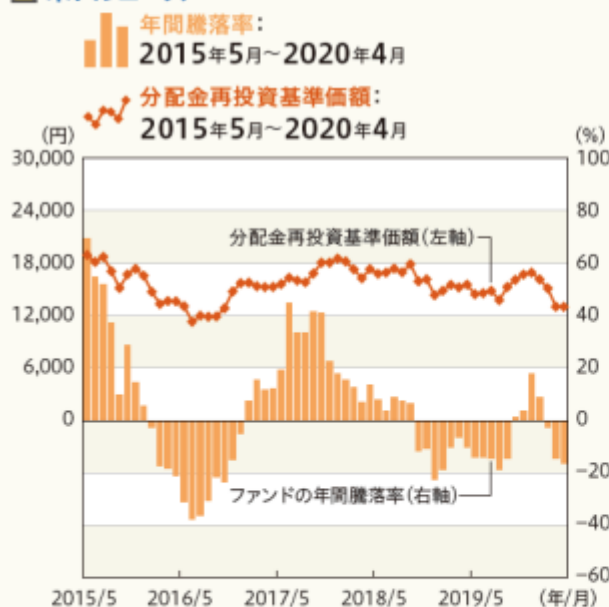


※年間騰落率、分配金再投資基準価額は、分配金(税引前)を分配時に再投資したものと仮定して計算したものです。  
※分配実績がない場合は、分配金再投資基準価額は基準価額と同じです。

### ファンドの年間騰落率および 分配金再投資基準価額の推移

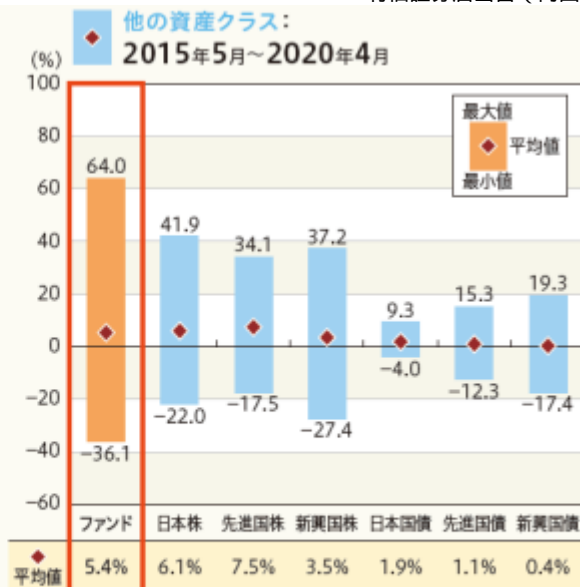
各月末におけるファンドの1年間の騰落率と分配金再投資基準価額の推移を表示したものです。

### 米ドルコース



### メキシコペソコース

**年間騰落率：**  
2015年5月～2020年4月

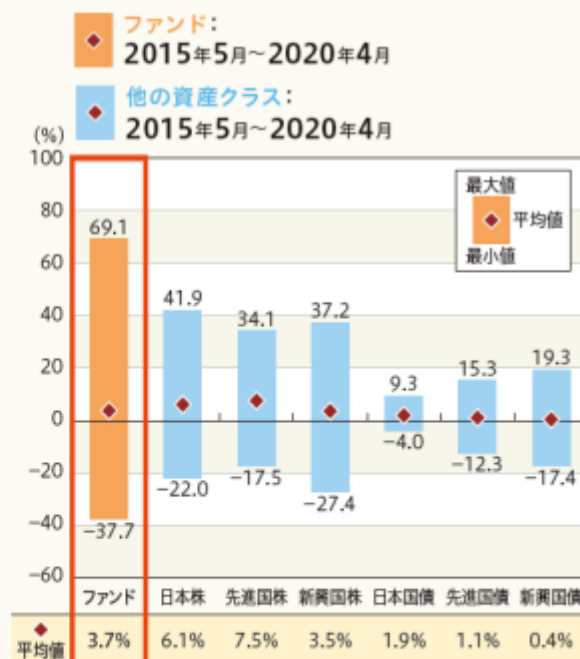


※ファンドの騰落率は、分配金(税引前)を分配時に再投資したものと仮定して計算しており、実際の基準価額をもとに計算したものと異なります。

※すべての資産クラスがファンドの投資対象とは限りません。

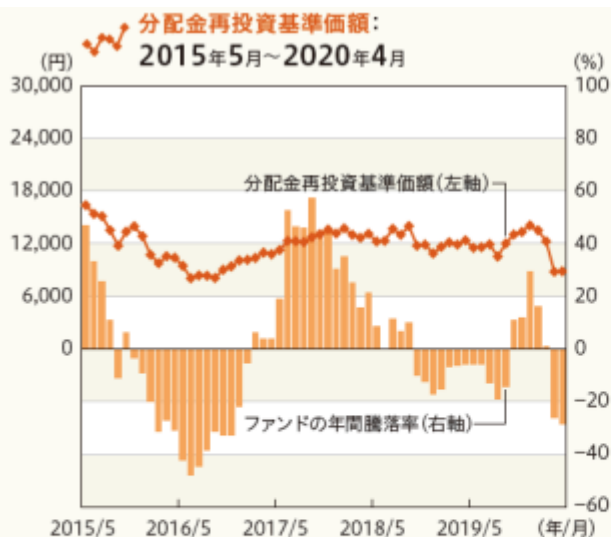
### ファンドと他の代表的な 資産クラスとの騰落率の比較

ファンドおよび他の代表的な資産クラスについて、各月末における1年間の騰落率の平均・最大・最小を比較したものです。



**ファンド：**  
2015年5月～2020年4月

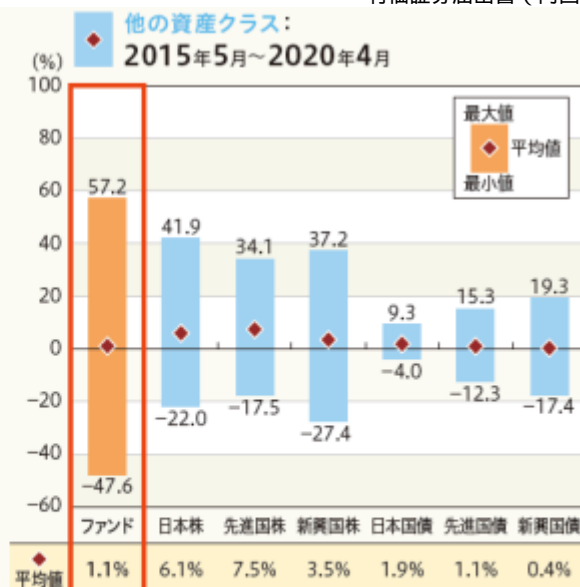




※年間騰落率、分配金再投資基準価額は、分配金(税引前)を分配時に再投資したものと仮定して計算したものです。  
※分配実績がない場合は、分配金再投資基準価額は基準価額と同じです。

### 【 ファンドの年間騰落率および 分配金再投資基準価額の推移 】

各月末におけるファンドの1年間の騰落率と分配金再投資基準価額の推移を表示したものです。



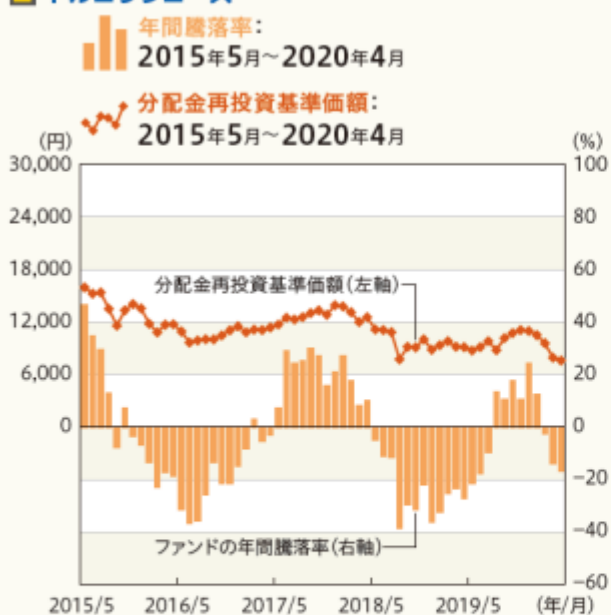
※ファンドの騰落率は、分配金(税引前)を分配時に再投資したものと仮定して計算しており、実際の基準価額をもとに計算したものと異なります。

※すべての資産クラスがファンドの投資対象とは限りません。

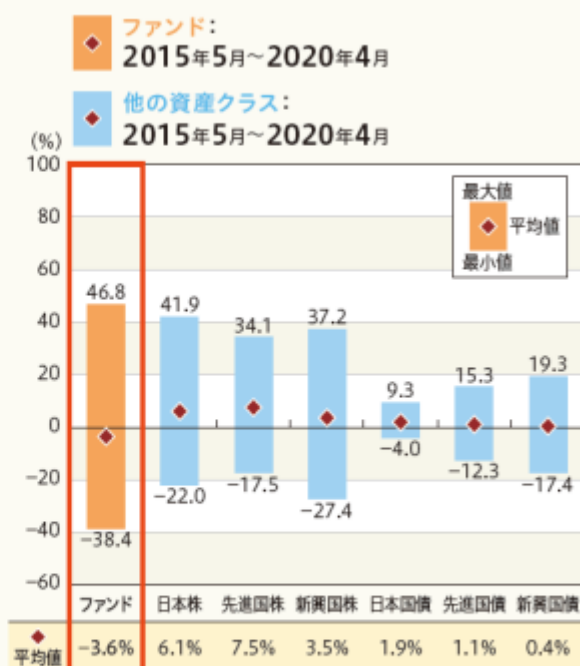
### 【 ファンドと他の代表的な 資産クラスとの騰落率の比較 】

ファンドおよび他の代表的な資産クラスについて、各月末における1年間の騰落率の平均・最大・最小を比較したものです。

## ■ トルコリラコース



※年間騰落率、分配金再投資基準価額は、分配金(税引前)を分配時に再投資したものと仮定して計算したものです。  
※分配実績がない場合は、分配金再投資基準価額は基準価額と同じです。



※ファンドの騰落率は、分配金(税引前)を分配時に再投資したものと仮定して計算しており、実際の基準価額をもとに計算したものと異なります。

※すべての資産クラスがファンドの投資対象とは限りません。

## 各資産クラスの指数

日本株	TOPIX(配当込み) 株式会社東京証券取引所が算出、公表する指数で、東京証券取引所第一部に上場している内国普通株式全銘柄を対象としています。
先進国株	MSCIコクサイインデックス(グロス配当込み、円ベース) MSCI Inc.が開発した指数で、日本を除く世界の主要先進国の株式を対象としています。
新興国株	MSCIエマージング・マーケット・インデックス(グロス配当込み、円ベース) MSCI Inc.が開発した指数で、新興国の株式を対象としています。
日本国債	NOMURA-BPI(国債) 野村證券株式会社が公表する指数で、国内で発行された公募固定利付国債を対象としています。
先進国債	FTSE世界国債インデックス(除く日本、円ベース) FTSE Fixed Income LLCにより運営されている指数で、日本を除く世界の主要国の国債を対象としています。
新興国債	JPモルガン・ガバメント・ボンド・インデックス・エマージング・マーケット・グローバル・ダイバーシファイド(円ベース) J.P. Morganが開発した指数で、新興国が発行する現地通貨建て国債を対象としています。

※海外の指数は、為替ヘッジなしによる投資を想定して、円ベースとしています。

※上記各指数に関する知的所有権その他の一切の権利は、その発行者および許諾者に帰属します。また、上記各指数の発行者および許諾者は、当ファンドの運用成果等に関して一切責任を負いません。

## 4【手数料等及び税金】

## (1)【申込手数料】

申込手数料は、申込価額（発行価格）に申込手数料率を乗じて得た額とします。申込手数料率は、3.85%（税抜3.5%）を上限とし、販売会社毎に定めた率とします。

ファンドの申込手数料（スイッチングの際の申込手数料を含みます。）については、お申込みの各販売会社までお問い合わせください。

申込手数料には、消費税等相当額がかかります。

分配金自動再投資型において収益分配金を再投資する場合は、手数料はかかりません。

申込手数料は、販売会社による商品・投資環境の説明および情報提供、ならびに販売の事務等の対価です。

## (2)【換金（解約）手数料】

ありません。

## (3)【信託報酬等】

委託会社および受託会社の信託報酬の総額は、計算期間を通じて毎日、信託財産の純資産総額に年率1.5675%（税抜1.425%）を乗じて得た金額とします。委託会社は販売会社に対して、販売会社の行う業務に対する代行手数料を支払います。委託会社、販売会社および受託会社の間の配分は以下の表のとおりです。

委託会社	販売会社	受託会社
年率0.70%（税抜）	年率0.70%（税抜）	年率0.025%（税抜）

当ファンドが投資対象とする投資信託証券では、管理報酬等が年率0.18%程度かかりますので、当ファンドにおける実質的な信託報酬は年率1.7475%（税込）程度です。

ただし、当ファンドが投資対象とする投資信託証券の管理報酬等には関係法人により下限金額が設定されているものがあるため、当該投資信託証券の純資産総額によっては、当ファンドにおける実質的な信託報酬が上記の率を超える場合があります。また、信託財産にかかる租税、組入有価証券の売買時にかかる費用、信託事務の処理に要する費用、信託財産の監査にかかる費用、ファンドの設立にかかる費用、現地での登録料、法律顧問費用、名義書換事務代行費用、管理費用、為替管理費用、組入有価証券の保管に関する費用、借入金や立替金に関する利息等は当ファンドが投資対象とする投資信

託証券が負担します。なお、当ファンドが投資対象とする投資信託証券における報酬は将来変更になる場合があり、その場合は実質的な信託報酬率は変更されることとなります。

キャッシュ・マネジメント・マザーファンドにおいては、信託報酬は収受されません。

上記の委託会社、販売会社および受託会社との間の信託報酬の配分はそれぞれ「ファンドの運用等の対価」、「購入後の情報提供、運用報告書等各種書類の送付、口座内でのファンドの管理等の対価」および「運用財産の管理、委託会社からの指図の実行の対価」です。

信託報酬は日々計上され、ファンドの基準価額に反映されます。なお、毎計算期末または信託終了のとき信託財産中から支弁するものとします。

信託報酬にかかる消費税等相当額を信託報酬支弁のときに信託財産中から支弁します(税額は、税法改正時には変更となります)。

信託報酬の販売会社への配分は、委託会社が一旦信託財産から収受した後、各販売会社毎の取扱残高に応じて支払います。委託会社は、信託報酬を収受したときは、販売会社に対して代行手数料を遅滞なく支払うものとします。なお、販売会社への配分には、消費税等相当額がかかります。

#### (4)【その他の手数料等】

組入有価証券の売買の際に発生する売買委託手数料は、信託財産が負担します。この他に、売買委託手数料に対する消費税等相当額、コール取引等に要する費用および外国における資産の保管等に要する費用についても信託財産が負担します。信託財産の証券取引等に伴う手数料や税金は信託財産が負担しますが、売買委託手数料等の証券取引に伴う手数料等は国や市場によって異なります。また、売買金額によっても異なります。

有価証券の売買委託手数料、外国における資産の保管等に要する費用などについては、取引または請求のつど、信託財産で負担することとなります。これらの費用および当ファンドが投資対象とする投資信託証券およびマザーファンドにおける信託財産で間接的にご負担いただく費用は、事前に計算できないため、その総額や計算方法を具体的に記載しておりません。

信託財産に関する租税、信託事務の処理に要する諸費用、受託会社の立替えた立替金の利息および信託財産にかかる監査報酬ならびに当該監査報酬にかかる消費税等相当額は、受益者の負担とし、信託財産中から支弁します。

信託財産の財務諸表の監査に要する費用は、計算期間を通じて毎日、信託財産の純資産総額に対し年率0.01045% (税抜0.0095%) 以内の率を乗じて得た額とし、各特定期末(毎年4月、10月に属する計算期末)または信託終了時に信託財産中から支弁します。また、委託会社は信託財産の規模等を考慮してその率または金額を変更することができます。

信託財産留保額はありませぬ。

#### (5)【課税上の取扱い】

当ファンドは、課税上は株式投資信託として取扱われます。

受益者に対する課税については、以下のような取扱いとなります。なお、税法等が改正された場合は、以下の内容が変更になることがあります。

個人の受益者に対する課税

##### ・収益分配金の課税

収益分配金のうち課税対象となる普通分配金については、配当所得として20.315% (所得税15%、復興特別所得税0.315%および地方税5%) の税率で源泉徴収され確定申告不要となります。なお、確定申告を行い、申告分離課税または総合課税(当ファンドは、配当控除の適用がありません。)を選択することができます。

##### ・解約時および償還時の課税

譲渡益(解約価額および償還価額から取得費(申込手数料および申込手数料にかかる消費税等相当額等を含みます。))を控除した利益をいいます。)については、譲渡所得として20.315%(所得税15%、復興特別所得税0.315%および地方税5%)の税率が適用され、申告分離課税となります。なお、源泉徴収選択口座を選択した場合には、原則として確定申告不要となります。

所得税については、2013年1月1日から2037年12月31日までの間、基準所得税額に対して2.1%の税率で復興特別所得税が付加されます。

#### < 損益通算について >

解約時および償還時の譲渡損失(または譲渡益)については、上場株式等の譲渡益(または譲渡損失)との相殺が可能です。当該相殺後の譲渡損失については、確定申告により、上場株式等の配当所得等(配当所得については申告分離課税を選択したものに限り、)との損益通算が可能です。

また、源泉徴収選択口座内においても、解約時および償還時の譲渡損失(または譲渡益)については、上場株式等の譲渡益(または譲渡損失)と相殺され、当該相殺後の譲渡損失については、上場株式等の配当所得等との損益通算が可能です。

上場株式等には、取引所に上場されている株式等、公募株式等証券投資信託、公募公社債投資信託および特定公社債が含まれます。

#### < 少額投資非課税制度、未成年者少額投資非課税制度について >

公募株式投資信託は税法上、少額投資非課税制度、未成年者少額投資非課税制度の適用対象です。なお、販売会社によっては、各制度での取扱い対象としない場合があります。

※NISA、ジュニアNISAをご利用になる場合、各制度の違いにご留意ください。  
また、販売会社での専用口座の開設等、一定の要件があります。詳しくは販売会社にお問い合わせください。

	少額投資非課税制度 NISA	未成年者少額投資非課税制度 ジュニアNISA
対象となる投資信託	公募株式投資信託(新たに購入が必要)	
非課税対象	公募株式投資信託から生じる <b>配当所得</b> および <b>譲渡所得</b>	
利用対象となる方	<b>20歳以上</b> の日本居住者 (専用口座が開設される年の1月1日現在)	<b>0~19歳</b> の日本居住者 (専用口座が開設される年の1月1日現在)
非課税の期間	最長 <b>5年間</b> (投資期間は2023年まで)	
利用できる限度額	<b>120万円/年</b> (最大 <b>600万円</b> )	<b>80万円/年</b> (最大 <b>400万円</b> )

#### 法人の受益者に対する課税

収益分配金のうち課税対象となる普通分配金ならびに解約時および償還時の個別元本超過額に対しては、15.315%(所得税15%および復興特別所得税0.315%)の税率で源泉徴収されます。

所得税については、2013年1月1日から2037年12月31日までの間、基準所得税額に対して2.1%の税率で復興特別所得税が付加されます。

#### < 益金不算入制度について >

当ファンドは、益金不算入制度の適用はありません。

(参考)

#### < 個別元本について >

- ・追加型証券投資信託を保有する受益者毎の取得元本(申込手数料および申込手数料にかかる消費税等相当額は含まれません。)が個別元本にあたります。

- ・受益者が同一ファンドを複数回取得した場合、個別元本は、当該受益者が追加信託を行うつど当該受益者の受益権口数で加重平均することにより算出されます。
- ・同一ファンドを複数の販売会社で取得する場合には販売会社毎に、個別元本の算出が行われる場合があります。また、同一販売会社であっても複数支店等で同一ファンドを取得する場合は当該支店毎に、「分配金受取型」と「分配金自動再投資型」の両コースで取得する場合にはコース別に、個別元本の算出が行われる場合があります。詳しくは、販売会社にお問い合わせください。
- ・受益者が元本払戻金(特別分配金)を受け取った場合、収益分配金発生時にその個別元本から当該元本払戻金(特別分配金)を控除した額が、その後の当該受益者の個別元本となります(「元本払戻金(特別分配金)」については、下記の<収益分配金の課税について>を参照)。

#### <収益分配金の課税について>

収益分配金には、課税扱いとなる「普通分配金」と、非課税扱いとなる「元本払戻金(特別分配金)」(受益者毎の元本の一部払戻しに相当する部分)の区別があります。

受益者が収益分配金を受け取る際、当該収益分配金落ち後の基準価額が当該受益者の個別元本と同額または当該受益者の個別元本を上回っている場合には、当該収益分配金の全額が普通分配金となり、当該収益分配金落ち後の基準価額が個別元本を下回っている場合は、その下回る部分の額が元本払戻金(特別分配金)、当該収益分配金から当該元本払戻金(特別分配金)を控除した額が普通分配金となります。

- \* 外国税額控除の適用となった場合には、分配時の税金が上記と異なる場合があります。
- \* 上記の内容は2020年4月末現在のもので、税法等が変更・改正された場合には、変更になることがあります。
- \* 課税上の取扱いの詳細につきましては、税務専門家等にご確認されることをお勧めします。

## 5【運用状況】

### 【日本株厳選ファンド・円コース】

#### (1)【投資状況】

(2020年4月末現在)

投資資産の種類	国・地域名	時価合計(円)	投資比率
親投資信託受益証券 (キャッシュ・マネジメント・マザーファンド)	日本	275,223	0.00%
投資信託受益証券	ケイマン諸島	34,722,755,992	97.98%
コール・ローン、その他の資産(負債控除後)		714,842,172	2.02%
純資産総額		35,437,873,387	100.00%

(注) 投資比率は、ファンドの純資産総額に対する当該資産の時価の比率です。

#### (2)【投資資産】

##### 【投資有価証券の主要銘柄】

(2020年4月末現在)

##### イ. 主要銘柄の明細

	銘柄名 国・地域	種類 業種	株数、口数 又は額面金額	簿価単価(円) 簿価(円)	評価単価(円) 時価(円)	利率(%) 償還期限	投資 比率
1	Japan Value Equity Concentrated Fund JPY Class ケイマン諸島	投資信託受益証券 -	50,801,398,672	0.6690 33,986,422,554	0.6835 34,722,755,992	- -	97.98%
2	キャッシュ・マネジメント・マ ザーファンド 日本	親投資信託受益 証券 -	270,889	1.0159 275,223	1.0160 275,223	- -	0.00%

(注) 投資比率は、ファンドの純資産総額に対する当該銘柄の時価の比率です。

##### ロ. 投資有価証券の種類別投資比率

種類別	投資比率
投資信託受益証券	97.98%
親投資信託受益証券	0.00%

合計	97.98%
----	--------

（注）投資比率は、ファンドの純資産総額に対する当該種類の時価の比率です。

八．投資株式の業種別投資比率  
該当事項はありません。

【投資不動産物件】  
（2020年4月末現在）  
該当事項はありません。

【その他投資資産の主要なもの】  
（2020年4月末現在）  
該当事項はありません。

（3）【運用実績】

【純資産の推移】

	純資産総額（百万円）		1口当りの純資産額（円）	
	（分配落）	（分配付）	（分配落）	（分配付）
設定時 （2011年4月26日）	677	-	1.0000	-
第1特定期間末 （2011年10月11日）	580	-	0.8581	-
第2特定期間末 （2012年4月10日）	106	-	0.9399	-
第3特定期間末 （2012年10月10日）	106	-	0.8375	-
第4特定期間末 （2013年4月10日）	375	375	1.3047	1.3057
第5特定期間末 （2013年10月10日）	3,381	3,394	1.3863	1.3923
第6特定期間末 （2014年4月10日）	2,978	2,999	1.3512	1.3612
第7特定期間末 （2014年10月10日）	2,849	2,943	1.4827	1.5297
第8特定期間末 （2015年4月10日）	33,861	36,111	1.6315	1.7815
第9特定期間末 （2015年10月13日）	98,513	104,960	1.4199	1.5699
第10特定期間末 （2016年4月11日）	146,051	161,089	1.0771	1.2171
第11特定期間末 （2016年10月11日）	138,411	155,291	0.9790	1.0990
第12特定期間末 （2017年4月10日）	112,888	124,807	1.0122	1.1072
第13特定期間末 （2017年10月10日）	96,573	105,538	1.0473	1.1373
第14特定期間末 （2018年4月10日）	86,094	93,816	0.9732	1.0632
第15特定期間末 （2018年10月10日）	88,967	96,776	0.8827	0.9652
第16特定期間末 （2019年4月10日）	69,859	74,190	0.7527	0.7977
2019年4月末日	67,980	-	0.7431	-
2019年5月末日	61,942	-	0.6911	-
2019年6月末日	60,984	-	0.7013	-
2019年7月末日	59,243	-	0.7002	-
2019年8月末日	53,541	-	0.6538	-
2019年9月末日	55,817	-	0.7054	-
第17特定期間末 （2019年10月10日）	53,640	57,340	0.6868	0.7303
2019年10月末日	53,918	-	0.7304	-
2019年11月末日	52,192	-	0.7476	-
2019年12月末日	50,036	-	0.7483	-
2020年1月末日	46,375	-	0.7124	-
2020年2月末日	41,591	-	0.6537	-
2020年3月末日	35,738	-	0.5696	-
第18特定期間末 （2020年4月10日）	34,860	37,251	0.5574	0.5934
2020年4月末日	35,437	-	0.5688	-

（注）純資産総額は百万円未満切捨てで表記しております。



## 【分配の推移】

期間	1口当りの分配金（円）
第1特定期間（2011年4月26日～2011年10月11日）	0
第2特定期間（2011年10月12日～2012年4月10日）	0
第3特定期間（2012年4月11日～2012年10月10日）	0
第4特定期間（2012年10月11日～2013年4月10日）	0.0010
第5特定期間（2013年4月11日～2013年10月10日）	0.0060
第6特定期間（2013年10月11日～2014年4月10日）	0.0100
第7特定期間（2014年4月11日～2014年10月10日）	0.0470
第8特定期間（2014年10月11日～2015年4月10日）	0.1500
第9特定期間（2015年4月11日～2015年10月13日）	0.1500
第10特定期間（2015年10月14日～2016年4月11日）	0.1400
第11特定期間（2016年4月12日～2016年10月11日）	0.1200
第12特定期間（2016年10月12日～2017年4月10日）	0.0950
第13特定期間（2017年4月11日～2017年10月10日）	0.0900
第14特定期間（2017年10月11日～2018年4月10日）	0.0900
第15特定期間（2018年4月11日～2018年10月10日）	0.0825
第16特定期間（2018年10月11日～2019年4月10日）	0.0450
第17特定期間（2019年4月11日～2019年10月10日）	0.0435
第18特定期間（2019年10月11日～2020年4月10日）	0.0360

## 【収益率の推移】

期間	収益率
第1特定期間（2011年4月26日～2011年10月11日）	14.2%
第2特定期間（2011年10月12日～2012年4月10日）	9.5%
第3特定期間（2012年4月11日～2012年10月10日）	10.9%
第4特定期間（2012年10月11日～2013年4月10日）	55.9%
第5特定期間（2013年4月11日～2013年10月10日）	6.7%
第6特定期間（2013年10月11日～2014年4月10日）	1.8%
第7特定期間（2014年4月11日～2014年10月10日）	13.2%
第8特定期間（2014年10月11日～2015年4月10日）	20.2%
第9特定期間（2015年4月11日～2015年10月13日）	3.8%
第10特定期間（2015年10月14日～2016年4月11日）	14.3%
第11特定期間（2016年4月12日～2016年10月11日）	2.0%
第12特定期間（2016年10月12日～2017年4月10日）	13.1%
第13特定期間（2017年4月11日～2017年10月10日）	12.4%
第14特定期間（2017年10月11日～2018年4月10日）	1.5%
第15特定期間（2018年4月11日～2018年10月10日）	0.8%
第16特定期間（2018年10月11日～2019年4月10日）	9.6%
第17特定期間（2019年4月11日～2019年10月10日）	3.0%
第18特定期間（2019年10月11日～2020年4月10日）	13.6%

（注）収益率 = （当特定期末分配付基準価額 - 前特定期末分配付基準価額） ÷ 前特定期末分配付基準価額 × 100

## (4) 【設定及び解約の実績】

期間	設定総額（円）	解約総額（円）
第1特定期間（2011年4月26日～2011年10月11日）	918,499,674	242,209,823
第2特定期間（2011年10月12日～2012年4月10日）	454,319,788	1,017,459,507
第3特定期間（2012年4月11日～2012年10月10日）	47,628,602	33,612,202
第4特定期間（2012年10月11日～2013年4月10日）	492,257,021	331,925,306
第5特定期間（2013年4月11日～2013年10月10日）	2,891,141,427	739,197,232
第6特定期間（2013年10月11日～2014年4月10日）	2,080,190,014	2,314,872,316
第7特定期間（2014年4月11日～2014年10月10日）	1,007,665,636	1,290,435,078
第8特定期間（2014年10月11日～2015年4月10日）	26,601,624,099	7,768,681,731
第9特定期間（2015年4月11日～2015年10月13日）	57,637,903,167	9,013,891,396
第10特定期間（2015年10月14日～2016年4月11日）	77,618,326,672	11,406,370,890
第11特定期間（2016年4月12日～2016年10月11日）	29,433,208,602	23,642,465,194
第12特定期間（2016年10月12日～2017年4月10日）	18,007,888,132	47,856,843,645
第13特定期間（2017年4月11日～2017年10月10日）	9,889,189,302	29,214,033,099
第14特定期間（2017年10月11日～2018年4月10日）	16,439,044,606	20,182,625,922
第15特定期間（2018年4月11日～2018年10月10日）	23,187,732,333	10,861,169,428
第16特定期間（2018年10月11日～2019年4月10日）	8,876,037,422	16,853,902,132
第17特定期間（2019年4月11日～2019年10月10日）	2,488,760,036	17,201,267,377
第18特定期間（2019年10月11日～2020年4月10日）	1,579,790,959	17,143,675,056

（注）本邦外における設定及び解約の実績はありません。

## 【日本株厳選ファンド・ブラジルリアルコース】

## (1)【投資状況】

(2020年4月末現在)

投資資産の種類	国・地域名	時価合計(円)	投資比率
親投資信託受益証券 (キャッシュ・マネジメント・マザーファンド)	日本	18,956,711	0.15%
投資信託受益証券	ケイマン諸島	12,707,634,586	98.52%
コール・ローン、その他の資産(負債控除後)		171,838,607	1.33%
純資産総額		12,898,429,904	100.00%

(注) 投資比率は、ファンドの純資産総額に対する当該資産の時価の比率です。

## (2)【投資資産】

【投資有価証券の主要銘柄】

(2020年4月末現在)

イ. 主要銘柄の明細

	銘柄名 国・地域	種類 業種	株数、口数 又は額面金額	簿価単価(円) 簿価(円)	評価単価(円) 時価(円)	利率(%) 償還期限	投資 比率
1	Japan Value Equity Concentrated Fund BRL Class ケイマン諸島	投資信託受益証券 -	40,952,737,951	0.3292 13,484,433,891	0.3103 12,707,634,586	- -	98.52%
2	キャッシュ・マネジメント・マ ザーファンド 日本	親投資信託受益証券 -	18,658,181	1.0159 18,956,711	1.0160 18,956,711	- -	0.15%

(注) 投資比率は、ファンドの純資産総額に対する当該銘柄の時価の比率です。

ロ. 投資有価証券の種類別投資比率

種類別	投資比率
投資信託受益証券	98.52%
親投資信託受益証券	0.15%
合計	98.67%

(注) 投資比率は、ファンドの純資産総額に対する当該種類の時価の比率です。

ハ. 投資株式の業種別投資比率

該当事項はありません。

【投資不動産物件】

(2020年4月末現在)

該当事項はありません。

【その他投資資産の主要なもの】

(2020年4月末現在)

該当事項はありません。

## (3)【運用実績】

【純資産の推移】

	純資産総額(百万円)		1口当りの純資産額(円)	
	(分配落)	(分配付)	(分配落)	(分配付)
設定時 (2011年4月26日)	22,288	-	1.0000	-
第1特定期間末 (2011年10月11日)	13,477	13,955	0.7147	0.7387
第2特定期間末 (2012年4月10日)	2,432	2,617	0.7928	0.8288
第3特定期間末 (2012年10月10日)	2,114	2,231	0.5988	0.6348
第4特定期間末 (2013年4月10日)	8,331	8,547	1.1582	1.1982
第5特定期間末 (2013年10月10日)	32,231	33,744	1.0665	1.1265
第6特定期間末 (2014年4月10日)	36,360	38,552	1.0651	1.1331
第7特定期間末 (2014年10月10日)	57,203	61,753	1.1200	1.2370
第8特定期間末 (2015年4月10日)	125,831	139,680	1.0954	1.2454
第9特定期間末 (2015年10月13日)	95,856	112,615	0.7789	0.9289
第10特定期間末 (2016年4月11日)	76,713	94,934	0.5202	0.6502
第11特定期間末 (2016年10月11日)	81,956	96,079	0.4945	0.5845
第12特定期間末 (2017年4月10日)	80,478	90,462	0.5816	0.6466



第13特定期間末 (2017年10月10日)	74,255	81,926	0.6207	0.6807
第14特定期間末 (2018年4月10日)	58,511	65,196	0.5186	0.5786
第15特定期間末 (2018年10月10日)	51,126	57,347	0.4495	0.5045
第16特定期間末 (2019年4月10日)	36,349	39,479	0.3658	0.3958
2019年4月末日	34,653	-	0.3537	-
2019年5月末日	31,042	-	0.3240	-
2019年6月末日	30,993	-	0.3306	-
2019年7月末日	30,874	-	0.3391	-
2019年8月末日	25,720	-	0.2819	-
2019年9月末日	27,436	-	0.3092	-
第17特定期間末 (2019年10月10日)	26,565	29,214	0.3020	0.3305
2019年10月末日	27,773	-	0.3334	-
2019年11月末日	25,890	-	0.3241	-
2019年12月末日	26,184	-	0.3413	-
2020年1月末日	22,802	-	0.3056	-
2020年2月末日	19,678	-	0.2701	-
2020年3月末日	13,953	-	0.2006	-
第18特定期間末 (2020年4月10日)	13,872	15,453	0.1984	0.2194
2020年4月末日	12,898	-	0.1870	-

(注) 純資産総額は百万円未満切捨てで表記しております。

#### 【分配の推移】

期間	1口当りの分配金(円)
第1特定期間(2011年4月26日～2011年10月11日)	0.0240
第2特定期間(2011年10月12日～2012年4月10日)	0.0360
第3特定期間(2012年4月11日～2012年10月10日)	0.0360
第4特定期間(2012年10月11日～2013年4月10日)	0.0400
第5特定期間(2013年4月11日～2013年10月10日)	0.0600
第6特定期間(2013年10月11日～2014年4月10日)	0.0680
第7特定期間(2014年4月11日～2014年10月10日)	0.1170
第8特定期間(2014年10月11日～2015年4月10日)	0.1500
第9特定期間(2015年4月11日～2015年10月13日)	0.1500
第10特定期間(2015年10月14日～2016年4月11日)	0.1300
第11特定期間(2016年4月12日～2016年10月11日)	0.0900
第12特定期間(2016年10月12日～2017年4月10日)	0.0650
第13特定期間(2017年4月11日～2017年10月10日)	0.0600
第14特定期間(2017年10月11日～2018年4月10日)	0.0600
第15特定期間(2018年4月11日～2018年10月10日)	0.0550
第16特定期間(2018年10月11日～2019年4月10日)	0.0300
第17特定期間(2019年4月11日～2019年10月10日)	0.0285
第18特定期間(2019年10月11日～2020年4月10日)	0.0210

#### 【収益率の推移】

期間	収益率
第1特定期間(2011年4月26日～2011年10月11日)	26.1%
第2特定期間(2011年10月12日～2012年4月10日)	16.0%
第3特定期間(2012年4月11日～2012年10月10日)	19.9%
第4特定期間(2012年10月11日～2013年4月10日)	100.1%
第5特定期間(2013年4月11日～2013年10月10日)	2.7%
第6特定期間(2013年10月11日～2014年4月10日)	6.2%
第7特定期間(2014年4月11日～2014年10月10日)	16.1%
第8特定期間(2014年10月11日～2015年4月10日)	11.2%
第9特定期間(2015年4月11日～2015年10月13日)	15.2%
第10特定期間(2015年10月14日～2016年4月11日)	16.5%
第11特定期間(2016年4月12日～2016年10月11日)	12.4%
第12特定期間(2016年10月12日～2017年4月10日)	30.8%
第13特定期間(2017年4月11日～2017年10月10日)	17.0%
第14特定期間(2017年10月11日～2018年4月10日)	6.8%
第15特定期間(2018年4月11日～2018年10月10日)	2.7%
第16特定期間(2018年10月11日～2019年4月10日)	11.9%
第17特定期間(2019年4月11日～2019年10月10日)	9.7%
第18特定期間(2019年10月11日～2020年4月10日)	27.4%

(注) 収益率 = (当特定期末分配基準価額 - 前特定期末分配基準価額) ÷ 前特定期末分配基準価額 × 100

(4) 【設定及び解約の実績】

期間	設定総額 (円)	解約総額 (円)
第1特定期間 (2011年4月26日～2011年10月11日)	25,119,570,971	6,261,512,071
第2特定期間 (2011年10月12日～2012年4月10日)	3,248,191,197	19,038,283,538
第3特定期間 (2012年4月11日～2012年10月10日)	2,378,763,053	1,916,414,468
第4特定期間 (2012年10月11日～2013年4月10日)	11,315,428,381	7,652,517,890
第5特定期間 (2013年4月11日～2013年10月10日)	34,010,400,466	10,981,176,234
第6特定期間 (2013年10月11日～2014年4月10日)	22,583,161,731	18,666,266,977
第7特定期間 (2014年4月11日～2014年10月10日)	37,331,910,013	20,395,008,000
第8特定期間 (2014年10月11日～2015年4月10日)	86,623,111,144	22,821,484,044
第9特定期間 (2015年4月11日～2015年10月13日)	50,628,599,220	42,444,896,603
第10特定期間 (2015年10月14日～2016年4月11日)	49,763,775,761	25,345,141,855
第11特定期間 (2016年4月12日～2016年10月11日)	37,834,498,590	19,563,505,401
第12特定期間 (2016年10月12日～2017年4月10日)	38,382,065,526	65,769,871,238
第13特定期間 (2017年4月11日～2017年10月10日)	14,444,275,077	33,171,465,884
第14特定期間 (2017年10月11日～2018年4月10日)	16,126,857,785	22,942,623,880
第15特定期間 (2018年4月11日～2018年10月10日)	15,784,908,243	14,854,285,734
第16特定期間 (2018年10月11日～2019年4月10日)	4,678,247,137	19,060,747,089
第17特定期間 (2019年4月11日～2019年10月10日)	4,904,180,393	16,310,674,370
第18特定期間 (2019年10月11日～2020年4月10日)	1,741,026,950	19,798,513,627

(注) 本邦外における設定及び解約の実績はありません。

【日本株厳選ファンド・豪ドルコース】

(1) 【投資状況】

(2020年4月末現在)

投資資産の種類	国・地域名	時価合計 (円)	投資比率
親投資信託受益証券 (キャッシュ・マネジメント・マザーファンド)	日本	690,765	0.03%
投資信託受益証券	ケイマン諸島	2,207,817,434	98.69%
コール・ローン、その他の資産 (負債控除後)		28,511,934	1.27%
純資産総額		2,237,020,133	100.00%

(注) 投資比率は、ファンドの純資産総額に対する当該資産の時価の比率です。

(2) 【投資資産】

【投資有価証券の主要銘柄】

(2020年4月末現在)

イ. 主要銘柄の明細

	銘柄名 国・地域	種類 業種	株数、口数 又は額面金額	簿価単価(円) 簿価(円)	評価単価(円) 時価(円)	利率(%) 償還期限	投資 比率
1	Japan Value Equity Concentrated Fund AUD Class ケイマン諸島	投資信託受益証券 -	4,344,386,923	0.4889 2,123,993,944	0.5082 2,207,817,434	- -	98.69%
2	キャッシュ・マネジメント・マ ザーファンド 日本	親投資信託受益 証券 -	679,887	1.0159 690,765	1.0160 690,765	- -	0.03%

(注) 投資比率は、ファンドの純資産総額に対する当該銘柄の時価の比率です。

ロ. 投資有価証券の種類別投資比率

種類別	投資比率
投資信託受益証券	98.69%
親投資信託受益証券	0.03%
合計	98.73%

(注) 投資比率は、ファンドの純資産総額に対する当該種類の時価の比率です。

ハ. 投資株式の業種別投資比率

該当事項はありません。

【投資不動産物件】

(2020年4月末現在)

該当事項はありません。

【その他投資資産の主要なもの】

(2020年4月末現在)

該当事項はありません。

(3) 【運用実績】

【純資産の推移】

	純資産総額 (百万円)		1口当りの純資産額 (円)	
	(分配落)	(分配付)	(分配落)	(分配付)

設定時 (2011年4月26日)	3,987	-	1.0000	-
第1特定期間末 (2011年10月11日)	3,035	3,085	0.7447	0.7567
第2特定期間末 (2012年4月10日)	761	779	0.9079	0.9259
第3特定期間末 (2012年10月10日)	540	555	0.7690	0.7870
第4特定期間末 (2013年4月10日)	448	456	1.5410	1.5620
第5特定期間末 (2013年10月10日)	2,452	2,510	1.4298	1.4658
第6特定期間末 (2014年4月10日)	3,134	3,243	1.4176	1.4696
第7特定期間末 (2014年10月10日)	12,687	13,201	1.4989	1.6139
第8特定期間末 (2015年4月10日)	25,269	27,460	1.6342	1.7842
第9特定期間末 (2015年10月13日)	13,849	15,365	1.3542	1.5042
第10特定期間末 (2016年4月11日)	13,030	14,575	0.9577	1.0877
第11特定期間末 (2016年10月11日)	12,039	13,304	0.8420	0.9320
第12特定期間末 (2017年4月10日)	10,604	11,420	0.9529	1.0179
第13特定期間末 (2017年10月10日)	8,961	9,537	1.0779	1.1379
第14特定期間末 (2018年4月10日)	7,242	7,688	0.9813	1.0413
第15特定期間末 (2018年10月10日)	6,013	6,409	0.8999	0.9549
第16特定期間末 (2019年4月10日)	4,518	4,702	0.7807	0.8107
2019年4月末日	4,308	-	0.7607	-
2019年5月末日	3,838	-	0.6902	-
2019年6月末日	3,766	-	0.7011	-
2019年7月末日	3,679	-	0.6961	-
2019年8月末日	3,269	-	0.6260	-
2019年9月末日	3,507	-	0.6938	-
第17特定期間末 (2019年10月10日)	3,321	3,473	0.6692	0.6977
2019年10月末日	3,559	-	0.7376	-
2019年11月末日	3,461	-	0.7517	-
2019年12月末日	3,399	-	0.7805	-
2020年1月末日	3,019	-	0.7096	-
2020年2月末日	2,711	-	0.6479	-
2020年3月末日	2,150	-	0.5190	-
第18特定期間末 (2020年4月10日)	2,168	2,260	0.5241	0.5451
2020年4月末日	2,237	-	0.5440	-

(注) 純資産総額は百万円未満切捨てで表記しております。

#### 【分配の推移】

期間	1口当りの分配金(円)
第1特定期間(2011年4月26日～2011年10月11日)	0.0120
第2特定期間(2011年10月12日～2012年4月10日)	0.0180
第3特定期間(2012年4月11日～2012年10月10日)	0.0180
第4特定期間(2012年10月11日～2013年4月10日)	0.0210
第5特定期間(2013年4月11日～2013年10月10日)	0.0360
第6特定期間(2013年10月11日～2014年4月10日)	0.0520
第7特定期間(2014年4月11日～2014年10月10日)	0.1150
第8特定期間(2014年10月11日～2015年4月10日)	0.1500
第9特定期間(2015年4月11日～2015年10月13日)	0.1500
第10特定期間(2015年10月14日～2016年4月11日)	0.1300
第11特定期間(2016年4月12日～2016年10月11日)	0.0900
第12特定期間(2016年10月12日～2017年4月10日)	0.0650
第13特定期間(2017年4月11日～2017年10月10日)	0.0600
第14特定期間(2017年10月11日～2018年4月10日)	0.0600

第15特定期間（2018年4月11日～2018年10月10日）	0.0550
第16特定期間（2018年10月11日～2019年4月10日）	0.0300
第17特定期間（2019年4月11日～2019年10月10日）	0.0285
第18特定期間（2019年10月11日～2020年4月10日）	0.0210

## 【収益率の推移】

期間	収益率
第1特定期間（2011年4月26日～2011年10月11日）	24.3%
第2特定期間（2011年10月12日～2012年4月10日）	24.3%
第3特定期間（2012年4月11日～2012年10月10日）	13.3%
第4特定期間（2012年10月11日～2013年4月10日）	103.1%
第5特定期間（2013年4月11日～2013年10月10日）	4.9%
第6特定期間（2013年10月11日～2014年4月10日）	2.8%
第7特定期間（2014年4月11日～2014年10月10日）	13.8%
第8特定期間（2014年10月11日～2015年4月10日）	19.0%
第9特定期間（2015年4月11日～2015年10月13日）	8.0%
第10特定期間（2015年10月14日～2016年4月11日）	19.7%
第11特定期間（2016年4月12日～2016年10月11日）	2.7%
第12特定期間（2016年10月12日～2017年4月10日）	20.9%
第13特定期間（2017年4月11日～2017年10月10日）	19.4%
第14特定期間（2017年10月11日～2018年4月10日）	3.4%
第15特定期間（2018年4月11日～2018年10月10日）	2.7%
第16特定期間（2018年10月11日～2019年4月10日）	9.9%
第17特定期間（2019年4月11日～2019年10月10日）	10.6%
第18特定期間（2019年10月11日～2020年4月10日）	18.5%

（注）収益率 = (当特定期末分配付基準価額 - 前特定期末分配付基準価額) ÷ 前特定期末分配付基準価額 × 100

## (4) 【設定及び解約の実績】

期間	設定総額（円）	解約総額（円）
第1特定期間（2011年4月26日～2011年10月11日）	4,453,244,305	376,527,557
第2特定期間（2011年10月12日～2012年4月10日）	939,577,119	4,177,356,410
第3特定期間（2012年4月11日～2012年10月10日）	668,121,772	804,696,813
第4特定期間（2012年10月11日～2013年4月10日）	606,100,996	1,017,645,629
第5特定期間（2013年4月11日～2013年10月10日）	2,004,583,887	580,361,454
第6特定期間（2013年10月11日～2014年4月10日）	1,638,437,697	1,142,127,134
第7特定期間（2014年4月11日～2014年10月10日）	7,808,001,483	1,554,726,424
第8特定期間（2014年10月11日～2015年4月10日）	13,651,718,523	6,653,278,424
第9特定期間（2015年4月11日～2015年10月13日）	3,941,901,257	9,178,037,244
第10特定期間（2015年10月14日～2016年4月11日）	5,229,128,224	1,849,430,098
第11特定期間（2016年4月12日～2016年10月11日）	2,708,650,553	2,016,896,847
第12特定期間（2016年10月12日～2017年4月10日）	2,328,143,595	5,497,635,287
第13特定期間（2017年4月11日～2017年10月10日）	703,861,485	3,519,045,486
第14特定期間（2017年10月11日～2018年4月10日）	855,081,836	1,788,619,755
第15特定期間（2018年4月11日～2018年10月10日）	616,605,911	1,314,244,896
第16特定期間（2018年10月11日～2019年4月10日）	242,301,416	1,137,691,570
第17特定期間（2019年4月11日～2019年10月10日）	112,845,155	937,636,951
第18特定期間（2019年10月11日～2020年4月10日）	63,887,118	887,708,408

（注）本邦外における設定及び解約の実績はありません。

## 【日本株厳選ファンド・アジア3通貨コース】

## (1) 【投資状況】

（2020年4月末現在）

投資資産の種類	国・地域名	時価合計（円）	投資比率
親投資信託受益証券 （キャッシュ・マネジメント・マザーファンド）	日本	9,939	0.00%
投資信託受益証券	ケイマン諸島	716,498,259	98.49%
コール・ローン、その他の資産（負債控除後）		10,941,818	1.50%
純資産総額		727,450,016	100.00%

（注）投資比率は、ファンドの純資産総額に対する当該資産の時価の比率です。

## (2) 【投資資産】

## 【投資有価証券の主要銘柄】

（2020年4月末現在）

## イ．主要銘柄の明細

銘柄名 国・地域	種類 業種	株数、口数 又は額面金額	簿価単価(円) 簿価(円)	評価単価(円) 時価(円)	利率(%) 償還期限	投資 比率
1 Japan Value Equity Concentrated Fund Asia Class	投資信託受益証券	1,379,472,967	0.5074	0.5194	-	98.49%

	ケイマン諸島	-		699,946,360	716,498,259	-	
2	キャッシュ・マネジメント・マ ザーファンド 日本	親投資信託受益 証券	9,783	1,0159	1,0160	-	0.00%
		-		9,939	9,939	-	

(注) 投資比率は、ファンドの純資産総額に対する当該銘柄の時価の比率です。

ロ. 投資有価証券の種類別投資比率

種類別	投資比率
投資信託受益証券	98.49%
親投資信託受益証券	0.00%
合計	98.50%

(注) 投資比率は、ファンドの純資産総額に対する当該種類の時価の比率です。

ハ. 投資株式の業種別投資比率

該当事項はありません。

【投資不動産物件】

(2020年4月末現在)

該当事項はありません。

【その他投資資産の主要なもの】

(2020年4月末現在)

該当事項はありません。

(3) 【運用実績】

【純資産の推移】

	純資産総額(百万円)		1口当りの純資産額(円)	
	(分配落)	(分配付)	(分配落)	(分配付)
設定時 (2011年4月26日)	650	-	1.0000	-
第1特定期間末 (2011年10月11日)	612	620	0.7811	0.7911
第2特定期間末 (2012年4月10日)	82	85	0.8913	0.9063
第3特定期間末 (2012年10月10日)	47	49	0.7465	0.7615
第4特定期間末 (2013年4月10日)	277	280	1.3917	1.4122
第5特定期間末 (2013年10月10日)	2,504	2,588	1.3193	1.3673
第6特定期間末 (2014年4月10日)	1,566	1,643	1.3371	1.3931
第7特定期間末 (2014年10月10日)	5,738	5,983	1.4571	1.5721
第8特定期間末 (2015年4月10日)	9,361	10,525	1.7830	1.9330
第9特定期間末 (2015年10月13日)	4,910	5,410	1.5495	1.6995
第10特定期間末 (2016年4月11日)	3,040	3,449	1.0934	1.2334
第11特定期間末 (2016年10月11日)	2,357	2,675	0.9520	1.0720
第12特定期間末 (2017年4月10日)	2,137	2,346	1.0778	1.1728
第13特定期間末 (2017年10月10日)	2,012	2,176	1.1710	1.2610
第14特定期間末 (2018年4月10日)	1,952	2,114	1.0850	1.1750
第15特定期間末 (2018年10月10日)	1,712	1,859	0.9697	1.0522
第16特定期間末 (2019年4月10日)	1,422	1,497	0.8939	0.9389
2019年4月末日	1,343	-	0.8820	-
2019年5月末日	1,208	-	0.8064	-
2019年6月末日	1,207	-	0.8171	-
2019年7月末日	1,219	-	0.8300	-
2019年8月末日	1,079	-	0.7411	-
2019年9月末日	1,167	-	0.8238	-
第17特定期間末 (2019年10月10日)	1,119	1,183	0.7963	0.8398

2019年10月末日	1,189	-	0.8684	-
2019年11月末日	1,201	-	0.8950	-
2019年12月末日	1,146	-	0.9055	-
2020年1月末日	1,046	-	0.8684	-
2020年2月末日	929	-	0.7988	-
2020年3月末日	718	-	0.6405	-
第18特定期間末 (2020年4月10日)	715	759	0.6352	0.6712
2020年4月末日	727	-	0.6494	-

(注) 純資産総額は百万円未満切捨てで表記しております。

#### 【分配の推移】

期間	1口当りの分配金(円)
第1特定期間(2011年4月26日～2011年10月11日)	0.0100
第2特定期間(2011年10月12日～2012年4月10日)	0.0150
第3特定期間(2012年4月11日～2012年10月10日)	0.0150
第4特定期間(2012年10月11日～2013年4月10日)	0.0205
第5特定期間(2013年4月11日～2013年10月10日)	0.0480
第6特定期間(2013年10月11日～2014年4月10日)	0.0560
第7特定期間(2014年4月11日～2014年10月10日)	0.1150
第8特定期間(2014年10月11日～2015年4月10日)	0.1500
第9特定期間(2015年4月11日～2015年10月13日)	0.1500
第10特定期間(2015年10月14日～2016年4月11日)	0.1400
第11特定期間(2016年4月12日～2016年10月11日)	0.1200
第12特定期間(2016年10月12日～2017年4月10日)	0.0950
第13特定期間(2017年4月11日～2017年10月10日)	0.0900
第14特定期間(2017年10月11日～2018年4月10日)	0.0900
第15特定期間(2018年4月11日～2018年10月10日)	0.0825
第16特定期間(2018年10月11日～2019年4月10日)	0.0450
第17特定期間(2019年4月11日～2019年10月10日)	0.0435
第18特定期間(2019年10月11日～2020年4月10日)	0.0360

#### 【収益率の推移】

期間	収益率
第1特定期間(2011年4月26日～2011年10月11日)	20.9%
第2特定期間(2011年10月12日～2012年4月10日)	16.0%
第3特定期間(2012年4月11日～2012年10月10日)	14.6%
第4特定期間(2012年10月11日～2013年4月10日)	89.2%
第5特定期間(2013年4月11日～2013年10月10日)	1.8%
第6特定期間(2013年10月11日～2014年4月10日)	5.6%
第7特定期間(2014年4月11日～2014年10月10日)	17.6%
第8特定期間(2014年10月11日～2015年4月10日)	32.7%
第9特定期間(2015年4月11日～2015年10月13日)	4.7%
第10特定期間(2015年10月14日～2016年4月11日)	20.4%
第11特定期間(2016年4月12日～2016年10月11日)	2.0%
第12特定期間(2016年10月12日～2017年4月10日)	23.2%
第13特定期間(2017年4月11日～2017年10月10日)	17.0%
第14特定期間(2017年10月11日～2018年4月10日)	0.3%
第15特定期間(2018年4月11日～2018年10月10日)	3.0%
第16特定期間(2018年10月11日～2019年4月10日)	3.2%
第17特定期間(2019年4月11日～2019年10月10日)	6.1%
第18特定期間(2019年10月11日～2020年4月10日)	15.7%

(注) 収益率 = (当特定期末分配付基準価額 - 前特定期末分配付基準価額) ÷ 前特定期末分配付基準価額 × 100

#### (4) 【設定及び解約の実績】

期間	設定総額(円)	解約総額(円)
第1特定期間(2011年4月26日～2011年10月11日)	870,166,725	86,339,751
第2特定期間(2011年10月12日～2012年4月10日)	108,742,114	799,972,114
第3特定期間(2012年4月11日～2012年10月10日)	251,160	28,670,409
第4特定期間(2012年10月11日～2013年4月10日)	317,410,744	181,997,049
第5特定期間(2013年4月11日～2013年10月10日)	2,237,921,661	539,312,531
第6特定期間(2013年10月11日～2014年4月10日)	544,919,888	1,271,876,204
第7特定期間(2014年4月11日～2014年10月10日)	3,386,765,924	620,041,303
第8特定期間(2014年10月11日～2015年4月10日)	9,981,545,795	8,669,037,662
第9特定期間(2015年4月11日～2015年10月13日)	1,372,932,529	3,454,389,876
第10特定期間(2015年10月14日～2016年4月11日)	343,522,640	732,205,930
第11特定期間(2016年4月12日～2016年10月11日)	226,569,631	530,207,028
第12特定期間(2016年10月12日～2017年4月10日)	300,361,761	793,799,000

第13特定期間(2017年4月11日~2017年10月10日)	255,473,707	520,281,639
第14特定期間(2017年10月11日~2018年4月10日)	469,594,264	388,719,022
第15特定期間(2018年4月11日~2018年10月10日)	288,894,954	322,637,485
第16特定期間(2018年10月11日~2019年4月10日)	165,850,238	340,025,586
第17特定期間(2019年4月11日~2019年10月10日)	70,619,888	255,808,583
第18特定期間(2019年10月11日~2020年4月10日)	83,761,010	364,312,874

(注)本邦外における設定及び解約の実績はありません。

### 【日本株厳選ファンド・米ドルコース】

#### (1)【投資状況】

(2020年4月末現在)

投資資産の種類	国・地域名	時価合計(円)	投資比率
親投資信託受益証券 (キャッシュ・マネジメント・マザーファンド)	日本	199,843	0.00%
投資信託受益証券	ケイマン諸島	15,212,817,317	98.52%
コール・ローン、その他の資産(負債控除後)		229,078,949	1.48%
純資産総額		15,442,096,109	100.00%

(注)投資比率は、ファンドの純資産総額に対する当該資産の時価の比率です。

#### (2)【投資資産】

##### 【投資有価証券の主要銘柄】

(2020年4月末現在)

##### イ. 主要銘柄の明細

	銘柄名 国・地域	種類 業種	株数、口数 又は額面金額	簿価単価(円) 簿価(円)	評価単価(円) 時価(円)	利率(%) 償還期限	投資 比率
1	Japan Value Equity Concentrated Fund USD Class ケイマン諸島	投資信託受益証券 -	25,249,489,324	0.5995 15,139,514,040	0.6025 15,212,817,317	- -	98.52%
2	キャッシュ・マネジメント・マ ザーファンド 日本	親投資信託受益証券 -	196,696	1.0159 199,843	1.0160 199,843	- -	0.00%

(注)投資比率は、ファンドの純資産総額に対する当該銘柄の時価の比率です。

##### ロ. 投資有価証券の種類別投資比率

種類別	投資比率
投資信託受益証券	98.52%
親投資信託受益証券	0.00%
合計	98.52%

(注)投資比率は、ファンドの純資産総額に対する当該種類の時価の比率です。

##### ハ. 投資株式の業種別投資比率

該当事項はありません。

##### 【投資不動産物件】

(2020年4月末現在)

該当事項はありません。

##### 【その他投資資産の主要なもの】

(2020年4月末現在)

該当事項はありません。

#### (3)【運用実績】

##### 【純資産の推移】

	純資産総額(百万円)		1口当りの純資産額(円)	
	(分配落)	(分配付)	(分配落)	(分配付)
設定時 (2013年7月26日)	20	-	1.0000	-
第1特定期間末 (2013年10月10日)	2,584	-	1.0331	-
第2特定期間末 (2014年4月10日)	9,582	9,638	1.0552	1.0632
第3特定期間末 (2014年10月10日)	11,606	11,901	1.2322	1.2642
第4特定期間末 (2015年4月10日)	31,183	32,689	1.5796	1.6546
第5特定期間末 (2015年10月13日)	56,381	58,943	1.4193	1.5093
第6特定期間末 (2016年4月11日)	50,354	54,540	1.0059	1.0959
第7特定期間末 (2016年10月11日)	48,064	52,753	0.8862	0.9762

第8特定期間末 (2017年4月10日)	49,403	53,954	0.9869	1.0769
第9特定期間末 (2017年10月10日)	45,502	49,745	1.0416	1.1316
第10特定期間末 (2018年4月10日)	40,514	44,134	0.9268	1.0168
第11特定期間末 (2018年10月10日)	44,861	48,777	0.8949	0.9774
第12特定期間末 (2019年4月10日)	34,614	36,771	0.7587	0.8037
2019年4月末日	33,424	-	0.7522	-
2019年5月末日	30,159	-	0.6910	-
2019年6月末日	29,168	-	0.6892	-
2019年7月末日	27,931	-	0.6946	-
2019年8月末日	24,448	-	0.6366	-
2019年9月末日	25,809	-	0.6989	-
第13特定期間末 (2019年10月10日)	24,527	26,291	0.6759	0.7194
2019年10月末日	24,896	-	0.7297	-
2019年11月末日	24,036	-	0.7516	-
2019年12月末日	22,739	-	0.7555	-
2020年1月末日	21,047	-	0.7143	-
2020年2月末日	18,633	-	0.6640	-
2020年3月末日	15,771	-	0.5658	-
第14特定期間末 (2020年4月10日)	15,444	16,519	0.5566	0.5926
2020年4月末日	15,442	-	0.5587	-

(注) 純資産総額は百万円未満切捨てで表記しております。

#### 【分配の推移】

期間	1口当りの分配金(円)
第1特定期間(2013年7月26日～2013年10月10日)	0
第2特定期間(2013年10月11日～2014年4月10日)	0.0080
第3特定期間(2014年4月11日～2014年10月10日)	0.0320
第4特定期間(2014年10月11日～2015年4月10日)	0.0750
第5特定期間(2015年4月11日～2015年10月13日)	0.0900
第6特定期間(2015年10月14日～2016年4月11日)	0.0900
第7特定期間(2016年4月12日～2016年10月11日)	0.0900
第8特定期間(2016年10月12日～2017年4月10日)	0.0900
第9特定期間(2017年4月11日～2017年10月10日)	0.0900
第10特定期間(2017年10月11日～2018年4月10日)	0.0900
第11特定期間(2018年4月11日～2018年10月10日)	0.0825
第12特定期間(2018年10月11日～2019年4月10日)	0.0450
第13特定期間(2019年4月11日～2019年10月10日)	0.0435
第14特定期間(2019年10月11日～2020年4月10日)	0.0360

#### 【収益率の推移】

期間	収益率
第1特定期間(2013年7月26日～2013年10月10日)	3.3%
第2特定期間(2013年10月11日～2014年4月10日)	2.9%
第3特定期間(2014年4月11日～2014年10月10日)	19.8%
第4特定期間(2014年10月11日～2015年4月10日)	34.3%
第5特定期間(2015年4月11日～2015年10月13日)	4.5%
第6特定期間(2015年10月14日～2016年4月11日)	22.8%
第7特定期間(2016年4月12日～2016年10月11日)	3.0%
第8特定期間(2016年10月12日～2017年4月10日)	21.5%
第9特定期間(2017年4月11日～2017年10月10日)	14.7%
第10特定期間(2017年10月11日～2018年4月10日)	2.4%
第11特定期間(2018年4月11日～2018年10月10日)	5.5%
第12特定期間(2018年10月11日～2019年4月10日)	10.2%
第13特定期間(2019年4月11日～2019年10月10日)	5.2%
第14特定期間(2019年10月11日～2020年4月10日)	12.3%

(注) 収益率 = (当特定期末分配付基準価額 - 前特定期末分配付基準価額) ÷ 前特定期末分配付基準価額 × 100

#### (4) 【設定及び解約の実績】

期間	設定総額(円)	解約総額(円)
第1特定期間(2013年7月26日～2013年10月10日)	2,680,333,175	178,275,468
第2特定期間(2013年10月11日～2014年4月10日)	9,110,781,187	2,532,254,975



第3特定期間(2014年4月11日～2014年10月10日)	6,123,434,152	5,784,746,368
第4特定期間(2014年10月11日～2015年4月10日)	29,780,096,230	19,458,261,415
第5特定期間(2015年4月11日～2015年10月13日)	29,849,467,249	9,866,816,526
第6特定期間(2015年10月14日～2016年4月11日)	20,033,281,494	9,700,627,600
第7特定期間(2016年4月12日～2016年10月11日)	13,012,830,080	8,830,863,031
第8特定期間(2016年10月12日～2017年4月10日)	17,443,999,020	21,621,326,458
第9特定期間(2017年4月11日～2017年10月10日)	8,906,990,043	15,282,480,064
第10特定期間(2017年10月11日～2018年4月10日)	13,379,771,741	13,349,322,076
第11特定期間(2018年4月11日～2018年10月10日)	13,801,608,998	7,385,489,279
第12特定期間(2018年10月11日～2019年4月10日)	4,491,545,156	8,998,365,120
第13特定期間(2019年4月11日～2019年10月10日)	1,967,603,267	11,302,128,710
第14特定期間(2019年10月11日～2020年4月10日)	1,155,817,196	9,696,380,018

(注)本邦外における設定及び解約の実績はありません。

## 【日本株厳選ファンド・メキシコベソコース】

### (1)【投資状況】

(2020年4月末現在)

投資資産の種類	国・地域名	時価合計(円)	投資比率
親投資信託受益証券 (キャッシュ・マネジメント・マザーファンド)	日本	199,843	0.08%
投資信託受益証券	ケイマン諸島	232,025,454	98.25%
コール・ローン、その他の資産(負債控除後)		3,933,918	1.67%
純資産総額		236,159,215	100.00%

(注)投資比率は、ファンドの純資産総額に対する当該資産の時価の比率です。

### (2)【投資資産】

#### 【投資有価証券の主要銘柄】

(2020年4月末現在)

イ.主要銘柄の明細

	銘柄名 国・地域	種類 業種	株数、口数 又は額面金額	簿価単価(円) 簿価(円)	評価単価(円) 時価(円)	利率(%) 償還期限	投資 比率
1	Japan Value Equity Concentrated Fund MXN Class ケイマン諸島	投資信託受益証券 -	618,075,266	0.3826 236,525,602	0.3754 232,025,454	- -	98.25%
2	キャッシュ・マネジメント・マ ザーファンド 日本	親投資信託受益 証券 -	196,696	1.0159 199,843	1.0160 199,843	- -	0.08%

(注)投資比率は、ファンドの純資産総額に対する当該銘柄の時価の比率です。

#### ロ.投資有価証券の種類別投資比率

種類別	投資比率
投資信託受益証券	98.25%
親投資信託受益証券	0.08%
合計	98.33%

(注)投資比率は、ファンドの純資産総額に対する当該種類の時価の比率です。

#### ハ.投資株式の業種別投資比率

該当事項はありません。

#### 【投資不動産物件】

(2020年4月末現在)

該当事項はありません。

#### 【その他投資資産の主要なもの】

(2020年4月末現在)

該当事項はありません。

### (3)【運用実績】

#### 【純資産の推移】

	純資産総額(百万円)		1口当りの純資産額(円)	
	(分配落)	(分配付)	(分配落)	(分配付)
設定時 (2013年7月26日)	20	-	1.0000	-
第1特定期間末 (2013年10月10日)	1,304	1,308	0.9854	0.9884
第2特定期間末 (2014年4月10日)	792	809	1.0140	1.0360
第3特定期間末 (2014年10月10日)	1,317	1,358	1.1567	1.2027

第4特定期間末 (2015年4月10日)	2,153	2,251	1.3500	1.4100
第5特定期間末 (2015年10月13日)	732	779	1.1315	1.1915
第6特定期間末 (2016年4月11日)	461	498	0.7492	0.8092
第7特定期間末 (2016年10月11日)	456	499	0.6053	0.6653
第8特定期間末 (2017年4月10日)	1,421	1,497	0.7085	0.7685
第9特定期間末 (2017年10月10日)	1,701	1,834	0.7800	0.8400
第10特定期間末 (2018年4月10日)	1,230	1,321	0.7370	0.7970
第11特定期間末 (2018年10月10日)	757	834	0.7147	0.7697
第12特定期間末 (2019年4月10日)	490	516	0.6319	0.6619
2019年4月末日	465	-	0.6233	-
2019年5月末日	419	-	0.5750	-
2019年6月末日	418	-	0.5735	-
2019年7月末日	423	-	0.5846	-
2019年8月末日	352	-	0.5115	-
2019年9月末日	394	-	0.5787	-
第13特定期間末 (2019年10月10日)	386	407	0.5629	0.5929
2019年10月末日	424	-	0.6219	-
2019年11月末日	426	-	0.6305	-
2019年12月末日	412	-	0.6611	-
2020年1月末日	401	-	0.6296	-
2020年2月末日	334	-	0.5673	-
2020年3月末日	236	-	0.4023	-
第14特定期間末 (2020年4月10日)	241	260	0.4079	0.4379
2020年4月末日	236	-	0.4000	-

(注) 純資産総額は百万円未満切捨てて表記しております。

#### 【分配の推移】

期間	1口当りの分配金(円)
第1特定期間(2013年7月26日～2013年10月10日)	0.0030
第2特定期間(2013年10月11日～2014年4月10日)	0.0220
第3特定期間(2014年4月11日～2014年10月10日)	0.0460
第4特定期間(2014年10月11日～2015年4月10日)	0.0600
第5特定期間(2015年4月11日～2015年10月13日)	0.0600
第6特定期間(2015年10月14日～2016年4月11日)	0.0600
第7特定期間(2016年4月12日～2016年10月11日)	0.0600
第8特定期間(2016年10月12日～2017年4月10日)	0.0600
第9特定期間(2017年4月11日～2017年10月10日)	0.0600
第10特定期間(2017年10月11日～2018年4月10日)	0.0600
第11特定期間(2018年4月11日～2018年10月10日)	0.0550
第12特定期間(2018年10月11日～2019年4月10日)	0.0300
第13特定期間(2019年4月11日～2019年10月10日)	0.0300
第14特定期間(2019年10月11日～2020年4月10日)	0.0300

#### 【収益率の推移】

期間	収益率
第1特定期間(2013年7月26日～2013年10月10日)	1.2%
第2特定期間(2013年10月11日～2014年4月10日)	5.1%
第3特定期間(2014年4月11日～2014年10月10日)	18.6%
第4特定期間(2014年10月11日～2015年4月10日)	21.9%
第5特定期間(2015年4月11日～2015年10月13日)	11.7%
第6特定期間(2015年10月14日～2016年4月11日)	28.5%
第7特定期間(2016年4月12日～2016年10月11日)	11.2%
第8特定期間(2016年10月12日～2017年4月10日)	27.0%
第9特定期間(2017年4月11日～2017年10月10日)	18.6%
第10特定期間(2017年10月11日～2018年4月10日)	2.2%
第11特定期間(2018年4月11日～2018年10月10日)	4.4%
第12特定期間(2018年10月11日～2019年4月10日)	7.4%
第13特定期間(2019年4月11日～2019年10月10日)	6.2%

第14特定期間(2019年10月11日～2020年4月10日)	22.2%
---------------------------------	-------

(注) 収益率 = (当特定期末分配付基準価額 - 前特定期末分配付基準価額) ÷ 前特定期末分配付基準価額 × 100

#### (4) 【設定及び解約の実績】

期間	設定総額(円)	解約総額(円)
第1特定期間(2013年7月26日～2013年10月10日)	1,379,397,918	55,488,805
第2特定期間(2013年10月11日～2014年4月10日)	665,832,061	1,208,541,598
第3特定期間(2014年4月11日～2014年10月10日)	793,609,407	435,927,898
第4特定期間(2014年10月11日～2015年4月10日)	1,255,138,314	799,130,720
第5特定期間(2015年4月11日～2015年10月13日)	139,772,890	1,087,478,726
第6特定期間(2015年10月14日～2016年4月11日)	93,850,760	124,421,365
第7特定期間(2016年4月12日～2016年10月11日)	376,933,711	239,631,781
第8特定期間(2016年10月12日～2017年4月10日)	2,116,043,132	863,261,073
第9特定期間(2017年4月11日～2017年10月10日)	1,988,265,572	1,813,428,106
第10特定期間(2017年10月11日～2018年4月10日)	534,194,169	1,046,096,569
第11特定期間(2018年4月11日～2018年10月10日)	109,719,280	720,007,039
第12特定期間(2018年10月11日～2019年4月10日)	47,270,017	330,583,867
第13特定期間(2019年4月11日～2019年10月10日)	93,107,491	182,152,350
第14特定期間(2019年10月11日～2020年4月10日)	67,693,229	162,664,812

(注) 本邦外における設定及び解約の実績はありません。

#### 【日本株厳選ファンド・トルコリラコース】

##### (1) 【投資状況】

(2020年4月末現在)

投資資産の種類	国・地域名	時価合計(円)	投資比率
親投資信託受益証券 (キャッシュ・マネジメント・マザーファンド)	日本	199,843	0.02%
投資信託受益証券	ケイマン諸島	932,692,766	97.95%
コール・ローン、その他の資産(負債控除後)		19,358,350	2.03%
純資産総額		952,250,959	100.00%

(注) 投資比率は、ファンドの純資産総額に対する当該資産の時価の比率です。

##### (2) 【投資資産】

###### 【投資有価証券の主要銘柄】

(2020年4月末現在)

###### イ. 主要銘柄の明細

	銘柄名 国・地域	種類 業種	株数、口数 又は額面金額	簿価単価(円) 簿価(円)	評価単価(円) 時価(円)	利率(%) 償還期限	投資 比率
1	Japan Value Equity Concentrated Fund TRY Class ケイマン諸島	投資信託受益証券 -	4,527,634,790	0.2108 954,667,105	0.2060 932,692,766	- -	97.95%
2	キャッシュ・マネジメント・マ ザーファンド 日本	親投資信託受益 証券 -	196,696	1.0159 199,843	1.0160 199,843	- -	0.02%

(注) 投資比率は、ファンドの純資産総額に対する当該銘柄の時価の比率です。

###### ロ. 投資有価証券の種類別投資比率

種類別	投資比率
投資信託受益証券	97.95%
親投資信託受益証券	0.02%
合計	97.97%

(注) 投資比率は、ファンドの純資産総額に対する当該種類の時価の比率です。

###### ハ. 投資株式の業種別投資比率

該当事項はありません。

###### 【投資不動産物件】

(2020年4月末現在)

該当事項はありません。

###### 【その他投資資産の主要なもの】

(2020年4月末現在)

該当事項はありません。

##### (3) 【運用実績】

###### 【純資産の推移】

	純資産総額(百万円)		1口当りの純資産額(円)	
	(分配落)	(分配付)	(分配落)	(分配付)

設定時 (2013年7月26日)	20	-	1.0000	-
第1特定期間末 (2013年10月10日)	70	70	0.9952	1.0002
第2特定期間末 (2014年4月10日)	159	163	0.9690	1.0030
第3特定期間末 (2014年10月10日)	658	680	1.0739	1.1299
第4特定期間末 (2015年4月10日)	954	993	1.2670	1.3270
第5特定期間末 (2015年10月13日)	765	806	1.0854	1.1454
第6特定期間末 (2016年4月11日)	561	601	0.8290	0.8890
第7特定期間末 (2016年10月11日)	438	475	0.7218	0.7818
第8特定期間末 (2017年4月10日)	456	490	0.6936	0.7536
第9特定期間末 (2017年10月10日)	1,031	1,094	0.7970	0.8570
第10特定期間末 (2018年4月10日)	957	1,033	0.6756	0.7356
第11特定期間末 (2018年10月10日)	1,830	1,935	0.4504	0.5054
第12特定期間末 (2019年4月10日)	2,434	2,576	0.4566	0.4866
2019年4月末日	2,304	-	0.4386	-
2019年5月末日	2,178	-	0.4142	-
2019年6月末日	2,249	-	0.4275	-
2019年7月末日	2,301	-	0.4542	-
2019年8月末日	2,036	-	0.4021	-
2019年9月末日	2,219	-	0.4593	-
第13特定期間末 (2019年10月10日)	2,036	2,188	0.4283	0.4583
2019年10月末日	2,178	-	0.4796	-
2019年11月末日	1,961	-	0.4899	-
2019年12月末日	1,794	-	0.4810	-
2020年1月末日	1,671	-	0.4553	-
2020年2月末日	1,435	-	0.4105	-
2020年3月末日	1,010	-	0.3348	-
第14特定期間末 (2020年4月10日)	977	1,086	0.3240	0.3540
2020年4月末日	952	-	0.3164	-

(注) 純資産総額は百万円未満切捨てで表記しております。

#### 【分配の推移】

期間	1口当りの分配金(円)
第1特定期間(2013年7月26日～2013年10月10日)	0.0050
第2特定期間(2013年10月11日～2014年4月10日)	0.0340
第3特定期間(2014年4月11日～2014年10月10日)	0.0560
第4特定期間(2014年10月11日～2015年4月10日)	0.0600
第5特定期間(2015年4月11日～2015年10月13日)	0.0600
第6特定期間(2015年10月14日～2016年4月11日)	0.0600
第7特定期間(2016年4月12日～2016年10月11日)	0.0600
第8特定期間(2016年10月12日～2017年4月10日)	0.0600
第9特定期間(2017年4月11日～2017年10月10日)	0.0600
第10特定期間(2017年10月11日～2018年4月10日)	0.0600
第11特定期間(2018年4月11日～2018年10月10日)	0.0550
第12特定期間(2018年10月11日～2019年4月10日)	0.0300
第13特定期間(2019年4月11日～2019年10月10日)	0.0300
第14特定期間(2019年10月11日～2020年4月10日)	0.0300

#### 【収益率の推移】

期間	収益率
第1特定期間(2013年7月26日～2013年10月10日)	0.0%
第2特定期間(2013年10月11日～2014年4月10日)	0.8%
第3特定期間(2014年4月11日～2014年10月10日)	16.6%
第4特定期間(2014年10月11日～2015年4月10日)	23.6%
第5特定期間(2015年4月11日～2015年10月13日)	9.6%

第6特定期間(2015年10月14日～2016年4月11日)	18.1%
第7特定期間(2016年4月12日～2016年10月11日)	5.7%
第8特定期間(2016年10月12日～2017年4月10日)	4.4%
第9特定期間(2017年4月11日～2017年10月10日)	23.6%
第10特定期間(2017年10月11日～2018年4月10日)	7.7%
第11特定期間(2018年4月11日～2018年10月10日)	25.2%
第12特定期間(2018年10月11日～2019年4月10日)	8.0%
第13特定期間(2019年4月11日～2019年10月10日)	0.4%
第14特定期間(2019年10月11日～2020年4月10日)	17.3%

(注) 収益率 = (当特定期末分配基準価額 - 前特定期末分配基準価額) ÷ 前特定期末分配基準価額 × 100

#### (4) 【設定及び解約の実績】

期間	設定総額(円)	解約総額(円)
第1特定期間(2013年7月26日～2013年10月10日)	71,003,417	467,842
第2特定期間(2013年10月11日～2014年4月10日)	141,409,071	47,092,942
第3特定期間(2014年4月11日～2014年10月10日)	626,651,963	178,683,239
第4特定期間(2014年10月11日～2015年4月10日)	477,509,654	336,847,954
第5特定期間(2015年4月11日～2015年10月13日)	415,245,905	463,034,530
第6特定期間(2015年10月14日～2016年4月11日)	132,605,125	161,499,451
第7特定期間(2016年4月12日～2016年10月11日)	287,400,965	356,616,930
第8特定期間(2016年10月12日～2017年4月10日)	211,952,802	161,789,731
第9特定期間(2017年4月11日～2017年10月10日)	1,384,512,761	747,965,793
第10特定期間(2017年10月11日～2018年4月10日)	641,758,029	518,102,932
第11特定期間(2018年4月11日～2018年10月10日)	3,161,063,094	513,905,286
第12特定期間(2018年10月11日～2019年4月10日)	4,276,605,729	3,009,786,425
第13特定期間(2019年4月11日～2019年10月10日)	530,151,560	1,108,104,512
第14特定期間(2019年10月11日～2020年4月10日)	190,233,354	1,928,470,635

(注) 本邦外における設定及び解約の実績はありません。

(参考) マザーファンドの運用状況

キャッシュ・マネジメント・マザーファンド

#### (1) 投資状況

(2020年4月末現在)

投資資産の種類	国・地域名	時価合計(円)	投資比率
地方債証券	日本	401,809,600	7.23%
特殊債券	日本	2,837,964,928	51.06%
社債券	日本	1,202,512,400	21.64%
コール・ローン、その他の資産(負債控除後)		1,115,747,609	20.07%
純資産総額		5,558,034,537	100.00%

(注) 投資比率は、ファンドの純資産総額に対する当該資産の時価の比率です。

#### (2) 投資資産

投資有価証券の主要銘柄

(2020年4月末現在)

イ. 主要銘柄の明細

	銘柄名 国・地域	種類 業種	株数、口数 又は額面金額	簿価単価(円) 簿価(円)	評価単価(円) 時価(円)	利率(%) 償還期限	投資 比率
1	25 政保政策投資C 日本	特殊債券 -	600,000,000	100.12 600,750,000	100.10 600,640,200	0.1470 2020/11/25	10.81%
2	18政保地方公共団 日本	特殊債券 -	595,000,000	100.63 598,798,250	100.52 598,109,470	0.9000 2020/11/17	10.76%
3	120 政保道路機構 日本	特殊債券 -	500,000,000	100.53 502,685,000	100.47 502,366,500	0.9000 2020/10/30	9.04%
4	107 政保道路機構 日本	特殊債券 -	348,000,000	101.00 351,481,272	100.10 348,355,308	1.3000 2020/05/29	6.27%
5	12政保地方公共団 日本	特殊債券 -	200,000,000	100.22 200,456,000	100.08 200,163,600	1.3000 2020/05/22	3.60%
6	115 政保道路機構 日本	特殊債券 -	195,000,000	100.46 195,904,800	100.35 195,689,325	1.0000 2020/08/31	3.52%
7	110 政保道路機構 日本	特殊債券 -	195,000,000	100.41 195,815,100	100.22 195,431,145	1.3000 2020/06/30	3.52%
8	22 国際協力銀行 日本	特殊債券 -	100,000,000	101.72 101,720,000	101.68 101,684,600	1.8900 2021/03/22	1.83%
9	347 大阪府公債 日本	地方債証券 -	100,000,000	101.12 101,123,000	101.06 101,069,300	1.3200 2021/02/25	1.82%
10	15東日本旅客鉄道 日本	社債券 -	100,000,000	102.45 102,450,000	100.82 100,825,200	2.6500 2020/08/25	1.81%

11	3 大日本印刷 日本	社債券 -	100,000,000	101.33 101,335,000	100.78 100,780,600	1.3580 2020/12/18	1.81%
12	22-15 兵庫県公債 日本	地方債証券 -	100,000,000	100.47 100,478,000	100.44 100,444,200	0.9600 2020/10/20	1.81%
13	75 三菱商事 日本	社債券 -	100,000,000	100.39 100,391,000	100.28 100,282,300	1.2310 2020/07/29	1.80%
14	5 日本梱包運輸 日本	社債券 -	100,000,000	100.55 100,553,000	100.25 100,255,300	0.6140 2020/12/18	1.80%
15	2 川崎市公債15年 日本	地方債証券 -	100,000,000	100.42 100,428,000	100.22 100,229,800	1.6300 2020/06/22	1.80%
16	316 北海道電力 日本	社債券 -	100,000,000	101.00 101,007,100	100.16 100,162,600	1.1640 2020/06/25	1.80%
17	2 コカ・コーライースト 日本	社債券 -	100,000,000	100.18 100,186,000	100.09 100,096,300	0.2760 2020/12/14	1.80%
18	2 ファーストリテイリング 日本	社債券 -	100,000,000	100.26 100,265,000	100.08 100,086,400	0.2910 2020/12/18	1.80%
19	27-1 仙台市5年 日本	地方債証券 -	100,000,000	100.10 100,104,000	100.06 100,066,300	0.1010 2021/01/27	1.80%
20	13 森ビル 日本	社債券 -	100,000,000	100.13 100,135,000	100.00 100,008,500	0.4660 2020/05/19	1.80%
21	33 三菱UFJリース 日本	社債券 -	100,000,000	100.10 100,109,000	100.00 100,008,500	0.2970 2020/06/04	1.80%
22	7 アサヒグループHD 日本	社債券 -	100,000,000	100.03 100,035,000	100.00 100,008,500	0.2370 2020/05/28	1.80%
23	495 東北電力 日本	社債券 -	100,000,000	100.07 100,077,000	100.00 100,008,200	0.1400 2020/06/25	1.80%
24	6 日本電産 日本	社債券 -	100,000,000	100.00 100,000,000	99.99 99,990,000	0.0010 2020/05/26	1.80%
25	122 政保道路機構 日本	特殊債券 -	95,000,000	100.91 95,867,350	100.55 95,524,780	0.9000 2020/11/30	1.72%

(注) 投資比率は、ファンドの純資産総額に対する当該銘柄の時価の比率です。

ロ. 投資有価証券の種類別投資比率

種類別	投資比率
特殊債券	51.06%
社債券	21.64%
地方債証券	7.23%
合計	79.93%

(注) 投資比率は、ファンドの純資産総額に対する当該種類の時価の比率です。

ハ. 投資株式の業種別投資比率

該当事項はありません。

投資不動産物件

(2020年4月末現在)

該当事項はありません。

その他投資資産の主要なもの

(2020年4月末現在)

該当事項はありません。

(参考情報)

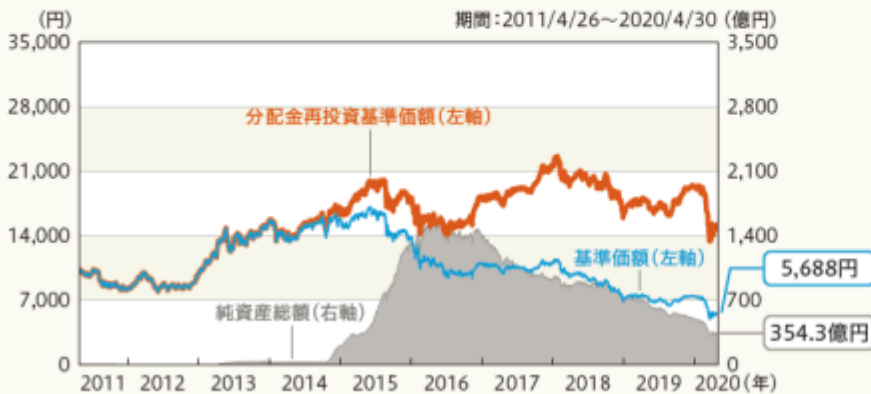
基準日:2020年4月30日

※ファンドの運用実績はあくまで過去の実績であり、将来の運用成果を約束するものではありません。  
※委託会社ホームページにおいてもファンドの運用状況は適宜開示しています。

## 基準価額・純資産の推移



### 円コース



## 分配の推移

決算期	分配金
2020年 4月	60円
2020年 3月	60円
2020年 2月	60円
2020年 1月	60円
2019年12月	60円
直近1年間累計	795円
設定来累計	11,060円

\*分配金は1万口当たり税引前

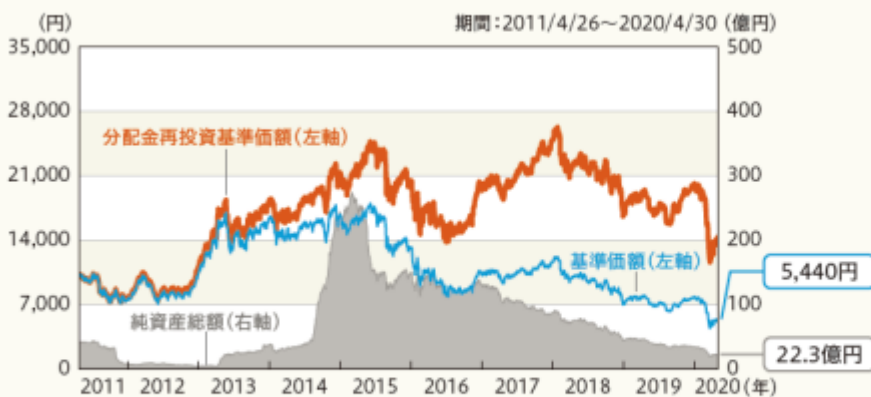
### ブラジルリアルコース



決算期	分配金
2020年 4月	35円
2020年 3月	35円
2020年 2月	35円
2020年 1月	35円
2019年12月	35円
直近1年間累計	495円
設定来累計	12,205円

\*分配金は1万口当たり税引前

### 豪ドルコース

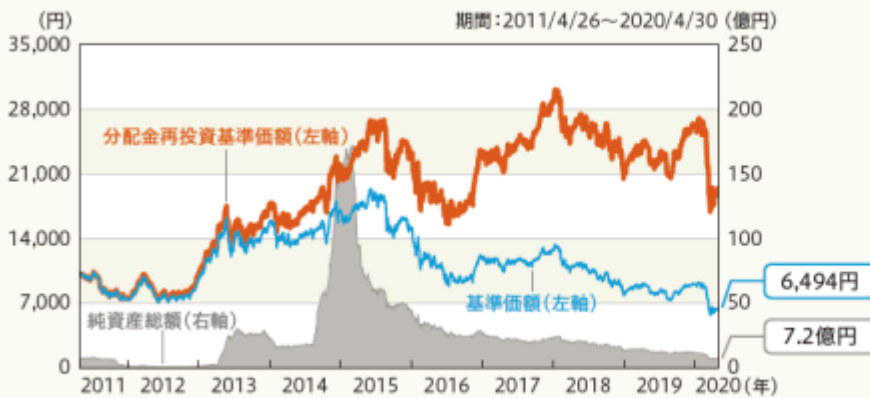


決算期	分配金
2020年 4月	35円
2020年 3月	35円
2020年 2月	35円
2020年 1月	35円
2019年12月	35円
直近1年間累計	495円
設定来累計	11,115円

\*分配金は1万口当たり税引前

\*分配金再投資基準価額は、税引前の分配金を再投資したものとして計算しております。

### ■ アジア3通貨コース



決算期	分配金
2020年 4月	60円
2020年 3月	60円
2020年 2月	60円
2020年 1月	60円
2019年12月	60円
直近1年間累計	795円
設定来累計	13,215円

\*分配金は1万口当たり税引前

### ■ 米ドルコース



決算期	分配金
2020年 4月	60円
2020年 3月	60円
2020年 2月	60円
2020年 1月	60円
2019年12月	60円
直近1年間累計	795円
設定来累計	8,620円

\*分配金は1万口当たり税引前

### ■ メキシコペソコース



決算期	分配金
2020年 4月	50円
2020年 3月	50円
2020年 2月	50円
2020年 1月	50円
2019年12月	50円
直近1年間累計	600円
設定来累計	6,360円

\*分配金は1万口当たり税引前

\*分配金再投資基準価額は、税引前の分配金を再投資したものと計算しております。

### ■ トルコリラコース



決算期	分配金
2020年 4月	50円
2020年 3月	50円
2020年 2月	50円
2020年 1月	50円
2019年12月	50円
直近1年間累計	600円
設定来累計	6,600円

\*分配金は1万口当たり税引前

\*分配金再投資基準価額は、税引前の分配金を再投資したものと計算しております。



## 主要な資産の状況



### ■ 円コース

投資銘柄	投資比率
Japan Value Equity Concentrated Fund JPY Class	98.0%
キャッシュ・マネジメント・マザーファンド	0.0%

### ■ 豪ドルコース

投資銘柄	投資比率
Japan Value Equity Concentrated Fund AUD Class	98.7%
キャッシュ・マネジメント・マザーファンド	0.0%

### ■ 米ドルコース

投資銘柄	投資比率
Japan Value Equity Concentrated Fund USD Class	98.5%
キャッシュ・マネジメント・マザーファンド	0.0%

### ■ トルコリラコース

投資銘柄	投資比率
Japan Value Equity Concentrated Fund TRY Class	97.9%
キャッシュ・マネジメント・マザーファンド	0.0%

\*投資比率は全て純資産総額対比

### ■ ブラジルリアルコース

投資銘柄	投資比率
Japan Value Equity Concentrated Fund BRL Class	98.5%
キャッシュ・マネジメント・マザーファンド	0.1%

### ■ アジア3通貨コース

投資銘柄	投資比率
Japan Value Equity Concentrated Fund Asia Class	98.5%
キャッシュ・マネジメント・マザーファンド	0.0%

### ■ メキシコペソコース

投資銘柄	投資比率
Japan Value Equity Concentrated Fund MXN Class	98.2%
キャッシュ・マネジメント・マザーファンド	0.1%

## ▶ 投資対象とする投資信託の現況

### ■ ジャパン・バリュー・エクイティ・コンセントレイティッド・ファンド

#### 上位10銘柄

	投資銘柄	業種	投資比率
1	日本電気	電気機器	5.6%
2	武田薬品工業	医薬品	5.5%
3	KDDI	情報・通信業	5.2%
4	ソニー	電気機器	5.0%
5	パナソニック	電気機器	4.8%
6	三井物産	卸売業	4.1%
7	SUMCO	金属製品	4.1%
8	大成建設	建設業	4.1%
9	本田技研工業	輸送用機器	4.0%
10	三菱商事	卸売業	4.0%

\* 投資比率はジャパン・バリュー・エクイティ・コンセントレイティッド・ファンドの保有現物株の時価総額対比

\* 業種は東証33業種分類

## ■キャッシュ・マネジメント・マザーファンド 上位10銘柄

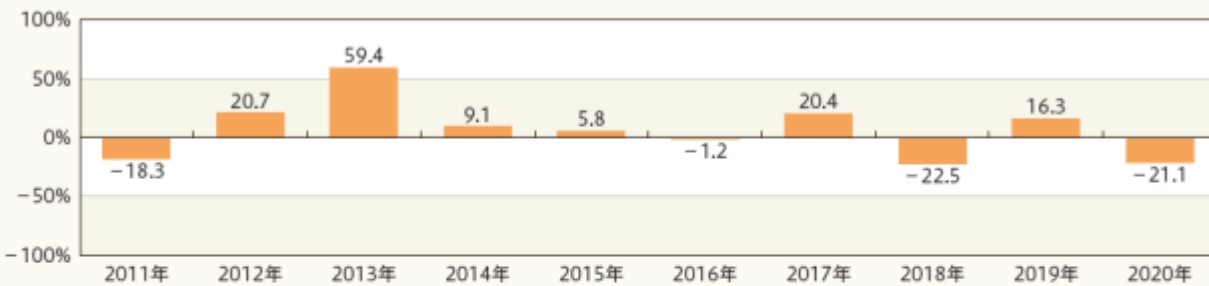
	投資銘柄	種別	投資比率
1	25 政保政策投資C	特殊債券	10.8%
2	18 政保地方公共団	特殊債券	10.8%
3	120 政保道路機構	特殊債券	9.0%
4	107 政保道路機構	特殊債券	6.3%
5	12 政保地方公共団	特殊債券	3.6%
6	115 政保道路機構	特殊債券	3.5%
7	110 政保道路機構	特殊債券	3.5%
8	22 国際協力銀行	特殊債券	1.8%
9	347 大阪府公債	地方債証券	1.8%
10	15 東日本旅客鉄道	社債券	1.8%

\* 投資比率はキャッシュ・マネジメント・マザーファンドの純資産総額対比

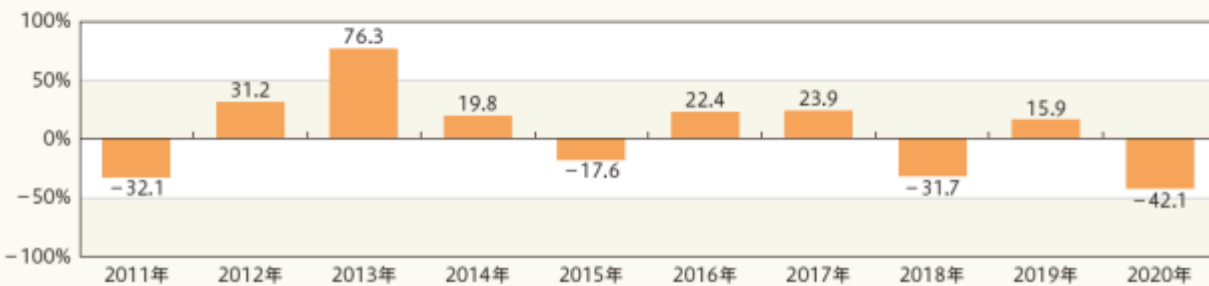
## 年間収益率の推移(暦年ベース)



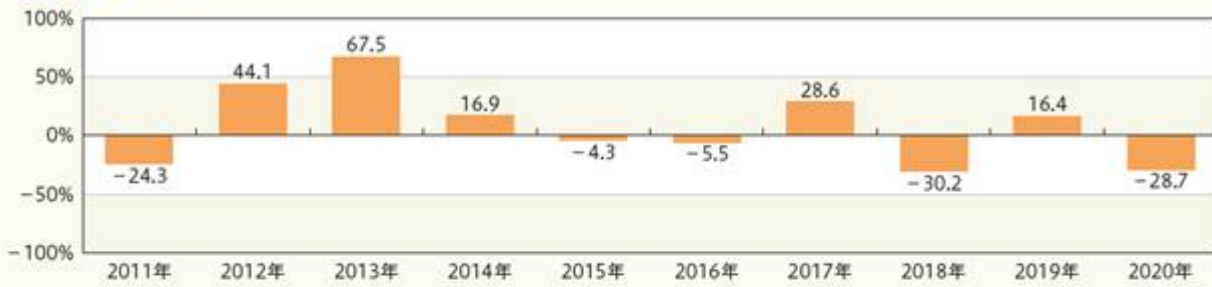
### ■円コース



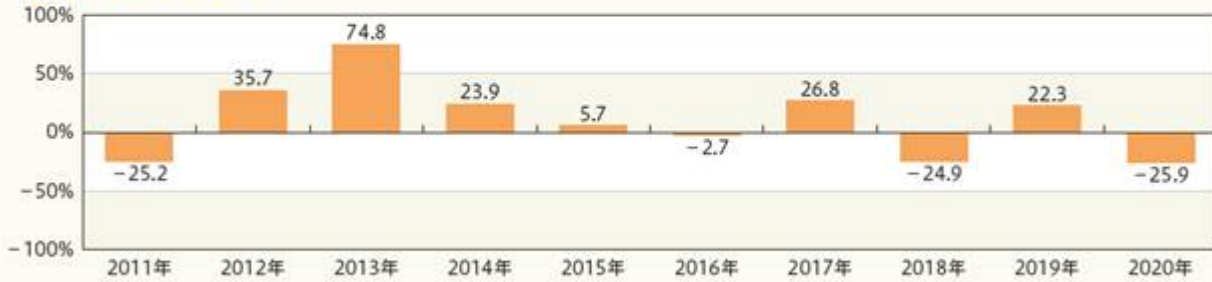
### ■ブラジルリアルコース



### 豪ドルコース



### アジア3通貨コース

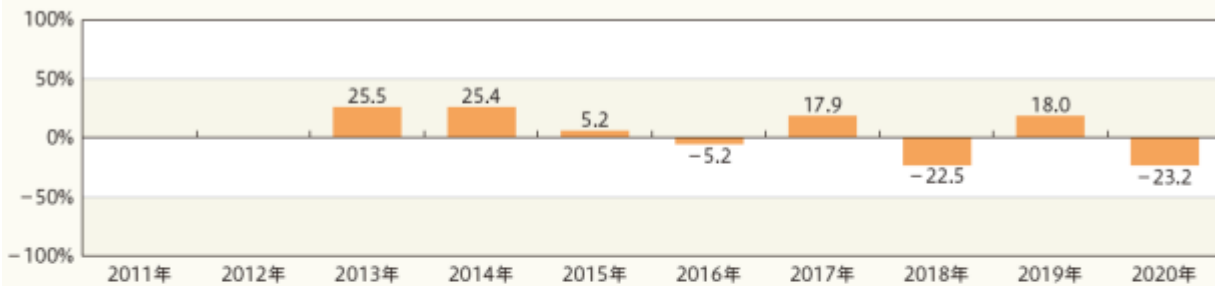


\*ファンドの収益率は暦年ベースで表示しております。但し、円コース、ブラジルレアルコース、豪ドルコース、アジア3通貨コースの2011年は当初設定日(2011年4月26日)から年末までの収益率、米ドルコース、メキシコペソコース、トルコリラコースの2013年は当初設定日(2013年7月26日)から年末までの収益率です。また、各コースの2020年は4月末までの収益率です。

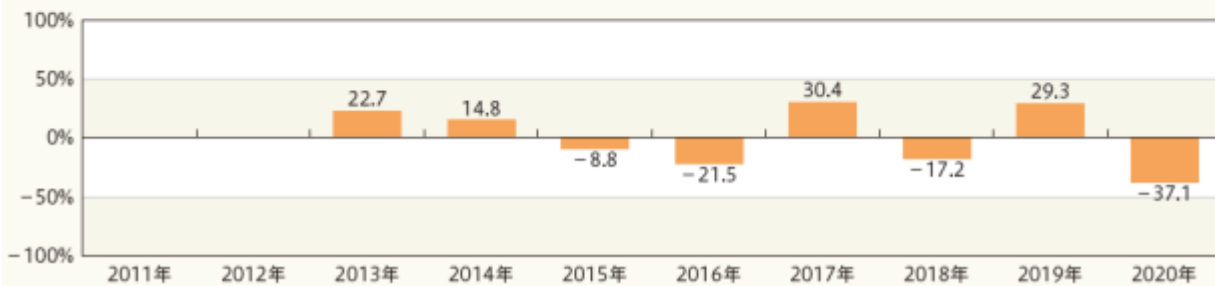
\*ファンドの年間収益率は、税引前の分配金を再投資したものと計算しております。

\*ファンドには、ベンチマークはありません。

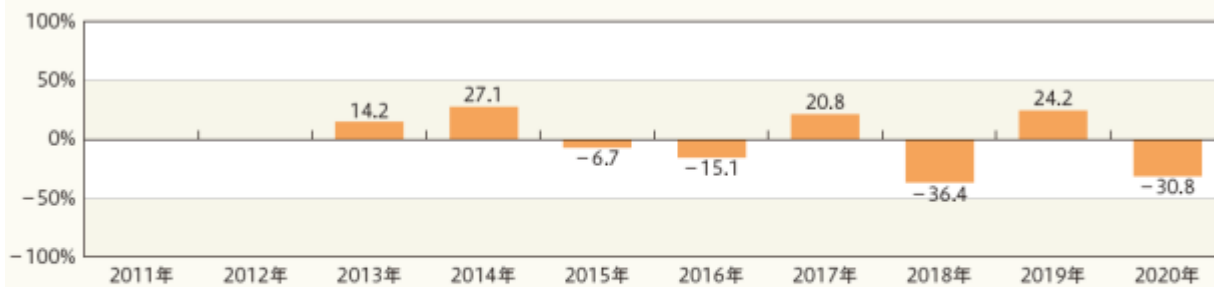
### 米ドルコース



### メキシコペソコース



## ■ トルコリラコース



\*ファンドの収益率は暦年ベースで表示しております。但し、円コース、ブラジルリアルコース、豪ドルコース、アジア3通貨コースの2011年は当初設定日(2011年4月26日)から年末までの収益率、米ドルコース、メキシコペソコース、トルコリラコースの2013年は当初設定日(2013年7月26日)から年末までの収益率です。また、各コースの2020年は4月末までの収益率です。

\*ファンドの年間収益率は、税引前の分配金を再投資したものと計算しております。

\*ファンドには、ベンチマークはありません。

## 第2【管理及び運営】

### 1【申込（販売）手続等】

- (1) 当ファンドの取得申込者は、販売会社において申込期間における毎営業日にお申込みいただけます。ただし、ニューヨーク証券取引所、ニューヨークの銀行、英国証券取引所またはロンドンの銀行の休業日と同日の場合には、取得のお申込みを受付けないものとします。原則として、午後3時までに取得申込みが行われ、販売会社所定の事務手続きが完了したものを当日の申込受付分とします。

委託会社は、取引所等における取引の停止、外国為替取引の停止、決済機能の停止、当ファンドが主要投資対象とする投資信託証券の取引の停止その他やむを得ない事情があるときは、取得申込の受付を中止することおよびすでに受付した取得申込の受付を取消すことがあります。

金融商品取引法第2条第16項に規定する金融商品取引所および金融商品取引法第2条第8項第3号ロに規定する外国金融商品市場をいいます。以下同じです。

- (2) 申込価額は、取得申込受付日の翌営業日の基準価額（当初1口＝1円）とします。お申込みには申込手数料および申込手数料にかかる消費税等相当額を要します。当ファンドの申込単位は、1口または1円の整数倍で販売会社毎に定めた単位です。
- (3) 当ファンドの取得申込者は、販売会社において、取引口座を開設のうえ、取得のお申込みを行うものとします。お申込みの方法には、収益の分配がなされた場合に分配金を受取ることができる「分配金受取型」と、税引後の分配金を自動的に無手数料で再投資する「分配金自動再投資型」があり、「分配金自動再投資型」を取得申込者が選択した場合には、取得申込者は販売会社との間で累積投資約款に従って分配金再投資に関する契約を締結します。ただし、販売会社によってはどちらか一方のコースのみの取扱いの場合があります。
- なお、当ファンドは円コース、ブラジルリアルコース、豪ドルコース、アジア3通貨コース、米ドルコース、メキシコペソコース、トルコリラコースの7つのファンドで構成されていますが、販売会社によっては、一部のファンドのみのお取扱いとなる場合があります。
- \*販売会社によっては、当該契約または規定について、同様の権利義務関係を規定する名称の異なる契約または規定を使用することがあり、この場合、当該別の名称に読み替えるものとします。
- (4) 定時定額で購入する「定時定額購入サービス」（販売会社によっては、名称が異なる場合があります。）を利用する場合は、販売会社との間で「定時定額購入サービス」に関する契約を締結します。詳細については、販売会社にお問い合わせください。

(注) 当ファンドの取得申込者は販売会社に、取得申込みと同時にまたは予め、自己のために開設されたファンドの受益権の振替を行うための振替機関等の口座を示すものとし、当該口座に当該取得申込

者に係る口数の増加の記載または記録が行われます。なお、販売会社は、当該取得申込みの代金の支払いと引き換えに、当該口座に当該取得申込者に係る口数の増加の記載または記録を行うことができます。委託会社は、追加信託により分割された受益権について、振替機関等の振替口座簿への新たな記載または記録をするため社振法に定める事項の振替機関への通知を行うものとします。振替機関等は、委託会社から振替機関への通知があった場合、社振法の規定にしたがい、その備える振替口座簿への新たな記載または記録を行います。受託会社は、追加信託により生じた受益権については追加信託のつど、振替機関の定める方法により、振替機関へ当該受益権に係る信託を設定した旨の通知を行います。

## 2【換金(解約)手続等】

受益者は、販売会社に対して毎営業日に解約のお申込みをすることができます。ただし、ニューヨーク証券取引所、ニューヨークの銀行、英国証券取引所またはロンドンの銀行の休業日と同日の場合には、解約請求を受付けないものとします。原則として、午後3時までに解約の申込みが行われ、販売会社所定の事務手続が完了したものを当日の解約請求受付分とします。

委託会社は、取引所等における取引の停止、外国為替取引の停止、決済機能の停止、当ファンドが主要投資対象とする投資信託証券の取引の停止その他やむを得ない事情があるときは、解約請求の受付を中止することおよびすでに受付けた解約請求の受付を取消すことがあります。解約請求の受付が中止された場合、受益者は解約の受付中止以前に行った当日の解約請求を撤回できます。ただし、受益者がその解約請求を撤回しない場合には、解約の受付の中止を解除した後の最初の基準価額の計算日にその請求を受付けたものとして取扱うこととします。また、信託財産の資金管理を円滑に行うため、大口の解約請求には制限を設ける場合があります。

### <解約請求による換金手続き>

解約価額：当該請求受付日の翌営業日の基準価額です。

(解約価額については、お申込みの各販売会社までお問い合わせください。)

解約単位：販売会社毎に定めた単位とします。

(解約単位については、お申込みの各販売会社までお問い合わせください。)

解約代金の支払い：原則として解約請求を受付けた日から起算して6営業日目から販売会社の申込場所まで支払われます。

解約にかかる手数料：ありません。

(注) 当ファンドの換金請求を行う受益者は、その口座が開設されている振替機関等に対して当該受益者の請求に係るこの信託契約の一部解約を委託会社が行うのと引き換えに、当該一部解約に係る受益権の口数と同口数の抹消の申請を行うものとし、社振法の規定にしたがい当該振替機関等の口座において当該口数の減少の記載または記録が行われます。換金請求を受益者がするときは、振替受益権をもって行うものとします。

## 3【資産管理等の概要】

### (1)【資産の評価】

基準価額とは、信託財産に属する資産(受入担保金代用有価証券および借入有価証券を除きます。)を法令および一般社団法人投資信託協会規則に従って時価評価して得た信託財産の資産総額から負債総額を控除した金額(以下、「純資産総額」といいます。)を、計算日における受益権総口数で除した金額をいいます。

#### <主要投資対象の評価方法>

有価証券等	評価方法
投資信託証券 (外国籍)	原則として、基準価額計算日に知り得る直近の純資産額(上場されている場合は、その主たる取引所における最終相場)で評価します。

基準価額は、便宜上1万口あたりに換算した価額で表示され、原則として委託会社の各営業日に計算されます。

基準価額は、販売会社または委託会社にお問い合わせいただけるほか、原則として翌日付の日本経済新聞朝刊の証券欄「オープン基準価格」の紙面に、それぞれ「日株厳選円」、「日株厳選ブ」、「日株厳選豪」、「日株厳選3通」、「日株厳選米」、「日株厳選メ」、「日株厳選ト」として掲載されます。

委託会社に対する照会は下記においてできます。

照会先の名称	電話番号	ホームページ
三井住友DSアセットマネジメント株式会社	0120-88-2976	<a href="https://www.smd-am.co.jp">https://www.smd-am.co.jp</a>

お問い合わせは、午前9時～午後5時(土、日、祝・休日を除く)までとさせていただきます。

## (2)【保管】

該当事項はありません。

## (3)【信託期間】

円コース、ブラジルリアルコース、豪ドルコース、アジア3通貨コースの信託の期間は、信託契約締結日(2011年4月26日)から2026年4月10日まで(約15年)、米ドルコース、メキシコペソコース、トルコリラコースの信託の期間は、信託契約締結日(2013年7月26日)から2026年4月10日まで(約13年)とします。

なお、信託期間満了前に、信託期間の延長が受益者に有利であると認めるときには、受託会社と協議のうえ、信託期間を延長することができます。

ただし、後記「(5)その他 信託契約の解約」の規定により、信託契約を解約し、この信託を終了させることがあります。

## (4)【計算期間】

計算期間は、原則として毎月11日から翌月10日までとします。前記にかかわらず、各計算期間終了日に該当する日(以下、「該当日」といいます。)が休業日のとき、各計算期間終了日は、該当日の翌営業日とし、その翌日より次の計算期間が開始されるものとします。ただし、最終計算期間の終了日は信託期間の終了日とします。

(注)計算期間終了日を「決算日」ということがあります。

## (5)【その他】

### 信託契約の解約

イ. 委託会社は、信託契約の一部を解約することにより、日本株厳選ファンド全体の信託財産の受益権の口数を合計した口数が30億口を下回ることとなった場合には、受託会社と合意のうえ、あらかじめ、監督官庁に届け出ることにより、この信託契約を解約し、信託を終了させることができます。

ロ. 委託会社は、信託期間中において、この信託契約を解約することが受益者のため有利であると認めるとき、またはやむを得ない事情が発生したときは、受託会社と合意のうえ、この信託契約を解約し、信託を終了させることができます。この場合において、委託会社は、あらかじめ、解約しようとする旨を監督官庁に届け出ます。

ハ. 委託会社は、この信託が主要投資対象とする投資信託証券が存続しないこととなる場合には、この信託契約を解約し、信託を終了させます。この場合において、委託会社は、あらかじめ、解約しようとする旨を監督官庁に届け出ます。

ニ. 委託会社は、前イ. および前ロ. の事項について、書面による決議(以下「書面決議」といいます。)を行います。この場合において、あらかじめ、書面決議の日ならびに信託契約の解約の理由などの事項を定め、当該決議の日の2週間前までに、この信託契約に係る知っている受益者に対し、書面をもってこれらの事項を記載した書面決議の通知を發します。

ホ. 前ニ. の書面決議において、受益者(委託会社およびこの信託の信託財産にこの信託の受益権が属するときの当該受益権に係る受益者としての受託会社を除きます。以下本項において同じ。)は受益権の口数に応じて、議決権を有し、これを行使することができます。なお、知っている受益者が議決権を行使しないときは、当該知っている受益者は書面決議について賛成するものとみなします。



- へ．前二．の書面決議は議決権を行使することができる受益者の議決権の3分の2以上に当たる多数をもって行います。
- ト．前二．から前へ．までの規定は、委託会社が信託契約の解約について提案をした場合において、当該提案につき、この信託契約に係るすべての受益者が書面または電磁的記録により同意の意思表示をしたときおよび前八．の規定に基づいてこの信託契約を解約する場合には適用しません。また、信託財産の状態に照らし、真にやむを得ない事情が生じている場合であって、前二．から前へ．までに規定するこの信託契約の解約の手続を行うことが困難な場合には適用しません。

#### 信託契約に関する監督官庁の命令

委託会社は、監督官庁よりこの信託契約の解約の命令を受けたときは、その命令にしたがい、信託契約を解約し信託を終了させます。また、委託会社は、監督官庁の命令に基づいてこの信託約款を変更しようとするときは、信託約款の変更等の規定にしたがいます。

#### 委託会社の登録取消等に伴う取扱い

委託会社が、監督官庁より登録の取消を受けたとき、解散したときまたは業務を廃止したときは、委託会社はこの信託契約を解約し、信託を終了させます。

ただし、監督官庁がこの信託契約に関する委託会社の業務を他の投資信託委託会社に引き継ぐことを命じたときは、この信託は、信託約款の変更等に規定する書面決議が否決となる場合を除き、当該投資信託委託会社と受託会社との間において存続します。

#### 受託会社の辞任および解任に伴う取扱い

受託会社は、委託会社の承諾を受けてその任務を辞任することができます。受託会社はその任務に違反して信託財産に著しい損害を与えたことその他重要な事由があるときは、委託会社または受益者は、裁判所に受託会社の解任を申立てることができます。受託会社が辞任した場合、または裁判所が受託会社を解任した場合、委託会社は、信託約款の変更等の規定にしたがい、新受託会社を選任します。なお、受益者は、上記によって行う場合を除き、受託会社を解任することはできないものとします。委託会社が新受託会社を選任できないときは、委託会社はこの信託契約を解約し、信託を終了させます。

#### 信託約款の変更等

- イ．委託会社は、受益者の利益のため必要と認めるとき、またはやむを得ない事情が発生したときは、受託会社と合意のうえ、この信託約款を変更することまたはこの信託と他の信託との併合（投資信託及び投資法人に関する法律第16条第2号に規定する「委託者指図型投資信託の併合」をいいます。以下同じ。）を行うことができるものとし、あらかじめ、変更または併合しようとする旨およびその内容を監督官庁に届け出ます。なお、この信託約款は本項に定める以外の方法によって変更することができないものとします。
- ロ．委託会社は、前イ．の事項（前イ．の変更事項にあつては、その内容が重大なものに該当する場合に限り、前イ．の併合事項にあつては、その併合が受益者の利益に及ぼす影響が軽微なものに該当する場合を除きます。以下、合わせて「重大な約款の変更等」といいます。）について、書面決議を行います。この場合において、あらかじめ、書面決議の日ならびに重大な約款の変更等の内容およびその理由などの事項を定め、当該決議の日の2週間前までに、この信託約款に係る知れている受益者に対し、書面をもってこれらの事項を記載した書面決議の通知を發します。
- ハ．前ロ．の書面決議において、受益者（委託会社およびこの信託の信託財産にこの信託の受益権が属するときの当該受益権に係る受益者としての受託会社を除きます。以下本項において同じ。）は受益権の口数に応じて、議決権を有し、これを行使することができます。なお、知れている受益者が議決権を行使しないときは、当該知れている受益者は書面決議について賛成するものとみなします。
- ニ．前ロ．の書面決議は議決権を行使することができる受益者の議決権の3分の2以上に当たる多数をもって行います。
- ホ．書面決議の効力は、この信託のすべての受益者に対してその効力を生じます。
- へ．前ロ．から前ホ．までの規定は、委託会社が重大な約款の変更等について提案をした場合において、当該提案につき、この信託約款に係るすべての受益者が書面または電磁的記録により同意の意思表示をしたときには適用しません。

ト．前イ．から前へ．の規定にかかわらず、この投資信託において併合の書面決議が可決された場合にあっても、当該併合にかかる一または複数の他の投資信託において当該併合の書面決議が否決された場合は、当該他の投資信託との併合を行うことはできません。

## 公告

委託会社が受益者に対してする公告は、電子公告の方法により行い、次のアドレスに掲載します。

<https://www.smd-am.co.jp>

なお、電子公告による公告をすることができない事故その他やむを得ない事由が生じた場合の公告は、日本経済新聞に掲載します。

## 反対受益者の受益権買取請求の不適用

この信託は、受益者が一部解約の実行の請求を行ったときは、委託会社が信託契約の一部の解約をすることにより当該請求に応じ、当該受益権の公正な価格が当該受益者に一部解約金として支払われることとなる委託者指図型投資信託に該当するため、信託契約の解約または重大な約款の変更等を行う場合において、投資信託及び投資法人に関する法律第18条第1項に定める反対受益者による受益権の買取請求の規定の適用を受けません。

## 運用にかかる報告等開示方法

- イ．委託会社は、特定期末（毎年4月、10月に属する計算期末）から3ヵ月以内に有価証券報告書を提出します。
- ロ．委託会社は、特定期末および償還時に運用報告書（全体版）（投資信託及び投資法人に関する法律第14条第1項に定める運用報告書）および交付運用報告書（投資信託及び投資法人に関する法律第14条第4項に定める書面）を作成します。
- ハ．委託会社は、交付運用報告書を販売会社を通じて受益者へ交付します。また、委託会社は、運用報告書（全体版）を委託会社のホームページに掲載します。
- ニ．前ハ．にかかわらず、受益者から運用報告書（全体版）の交付の請求があった場合には、これを交付します。

## 委託会社と関係法人との契約の変更

### <募集・販売契約>

委託会社と販売会社との間の募集・販売の取扱い等に関する契約は、当事者の別段の意思表示のない限り、1年毎に自動的に更新されます。募集・販売の取扱い等に関する契約は、当事者間の合意により変更することができます。

## 4【受益者の権利等】

当ファンドの受益権は、その取得申込口数に応じて、取得申込者に帰属します。この受益権は、信託の日時を異にすることにより差異を生ずることはありません。受益者の有する主な権利は次のとおりです。また、ファンド資産に生じた利益および損失は、全て受益者に帰属します。

### (1) 収益分配金に対する請求権

受益者は、収益分配金を持分にに応じて委託会社に請求する権利を有します。

収益分配金は、毎計算期間終了日後1ヵ月以内の委託会社の指定する日から、保有口数に応じて、販売会社を通じて決算日において振替機関等の振替口座簿に記載または記録されている受益者（当該収益分配金にかかる決算日以前において一部解約が行われた受益権にかかる受益者を除きます。また、当該収益分配金にかかる計算期間の末日以前に設定された受益権で取得申込代金支払前のため販売会社の名義で記載または記録されている受益権については原則として取得申込者として）に支払います。

収益分配金の支払いは、原則として決算日から起算して5営業日までに開始します。

上記にかかわらず、販売会社との間で締結した累積投資約款に基づく契約により収益分配金を再投資する受益者に対しては、委託会社は毎計算期間終了日の翌営業日に、収益分配金を販売会社に交付します。この場合、販売会社は、受益者に対し遅滞なく収益分配金の再投資にかかる受益権の売付を行います。当該売付により増加した受益権は、信託約款の規定にしたがい、振替口座簿に記載または記録されます。

収益分配金の請求権は、支払開始日から5年間その支払いを請求しないときは、その権利を失い、委託会社が受託会社から交付を受けた金銭は委託会社に帰属します。



(2) 償還金に対する請求権

受益者は、償還金を持分に依りて委託会社に請求する権利を有します。

償還金は、信託終了後1ヵ月以内の委託会社の指定する日から受益者に支払います。償還金の支払いは、販売会社の営業所等において行うものとします。

償還金の支払いは、原則として償還日から起算して5営業日までに開始します。

償還金の請求権は、支払開始日から10年間その支払いを請求しないときは、その権利を失い、委託会社が受託会社から交付を受けた金銭は委託会社に帰属します。

(3) 受益権の換金(解約)請求権

受益者は、自己に帰属する受益権について、解約の実行を販売会社を通じて委託会社に請求する権利を有しています。権利行使の方法等については、前述の「換金(解約)手続等」をご参照ください。

(4) 帳簿書類の閲覧・謄写の請求権

受益者は委託会社に対し、当該受益者にかかる信託財産に関する書類の閲覧または謄写を請求することができます。

### 第3【ファンドの経理状況】

1. 当ファンドの財務諸表は、「財務諸表等の用語、様式及び作成方法に関する規則」(昭和38年大蔵省令第59号)並びに同規則第2条の2の規定により、「投資信託財産の計算に関する規則」(平成12年総理府令第133号)に基づいて作成しております。  
なお、財務諸表に記載されている金額は、円単位で表示しております。
2. 当ファンドの計算期間は6ヵ月未満であるため、財務諸表は6ヵ月毎に作成しております。
3. 当ファンドは、金融商品取引法第193条の2第1項の規定に基づき、当特定期間(令和1年10月11日から令和2年4月10日まで)の財務諸表について、有限責任 あずさ監査法人による監査を受けております。

## 1【財務諸表】

【日本株厳選ファンド・円コース】

(1)【貸借対照表】

(単位:円)

	前期 令和1年10月10日現在	当期 令和2年4月10日現在
<b>資産の部</b>		
流動資産		
コール・ローン	1,604,111,694	1,221,735,630
投資信託受益証券	52,684,255,979	34,063,234,197
親投資信託受益証券	275,412	275,223
未収入金	235,691,360	26,478,575
流動資産合計	54,524,334,445	35,311,723,625
資産合計	54,524,334,445	35,311,723,625
<b>負債の部</b>		
流動負債		
未払収益分配金	468,602,725	375,219,420
未払解約金	342,793,807	29,601,077
未払受託者報酬	1,243,396	788,885
未払委託者報酬	69,630,728	44,178,007
その他未払費用	1,164,339	1,090,359
流動負債合計	883,434,995	450,877,748
負債合計	883,434,995	450,877,748
<b>純資産の部</b>		
元本等		
元本	78,100,454,255	62,536,570,158
剰余金		
期末剰余金又は期末欠損金( )	24,459,554,805	27,675,724,281
(分配準備積立金)	3,986,787	6,026,818
元本等合計	53,640,899,450	34,860,845,877
純資産合計	53,640,899,450	34,860,845,877
負債純資産合計	54,524,334,445	35,311,723,625

## （ 2 ） 【 損益及び剰余金計算書 】

（ 単位：円 ）

	自 至	前期 平成31年 4月11日 令和 1年10月10日	自 至	当期 令和 1年10月11日 令和 2年 4月10日
<b>営業収益</b>				
受取配当金		903,687,604		673,482,356
受取利息		8,508		6,341
有価証券売買等損益		2,735,053,580		5,487,006,708
<b>営業収益合計</b>		<b>1,831,357,468</b>		<b>4,813,518,011</b>
<b>営業費用</b>				
支払利息		498,011		249,378
受託者報酬		8,137,932		6,472,055
委託者報酬		455,726,735		362,438,247
その他費用		1,170,206		1,093,310
<b>営業費用合計</b>		<b>465,532,884</b>		<b>370,252,990</b>
営業利益又は営業損失（ ）		2,296,890,352		5,183,771,001
経常利益又は経常損失（ ）		2,296,890,352		5,183,771,001
当期純利益又は当期純損失（ ）		2,296,890,352		5,183,771,001
一部解約に伴う当期純利益金額の分配額又は一部解約に伴う当期純損失金額の分配額（ ）		39,599,437		69,740,421
期首剰余金又は期首欠損金（ ）		22,952,961,993		24,459,554,805
剰余金増加額又は欠損金減少額		5,282,807,749		4,931,744,392
当期一部解約に伴う剰余金増加額又は欠損金減少額		5,282,807,749		4,931,744,392
剰余金減少額又は欠損金増加額		753,048,422		503,457,594
当期追加信託に伴う剰余金減少額又は欠損金増加額		753,048,422		503,457,594
<b>分配金</b>		<b>3,699,862,350</b>		<b>2,390,944,852</b>
期末剰余金又は期末欠損金（ ）		24,459,554,805		27,675,724,281

## (3)【注記表】

(重要な会計方針に係る事項に関する注記)

項目	当期
	自 令和1年10月11日 至 令和2年4月10日
1. 有価証券の評価基準及び評価方法	投資信託受益証券及び親投資信託受益証券 移動平均法に基づき、基準価額で評価しております。  また、適正な評価額を入手できなかった場合又は入手した評価額が時価と認定できない事由が認められた場合は、投資信託委託会社が忠実義務に基づいて合理的事由をもって時価と認められた価額もしくは受託会社と協議のうえ両者が合理的事由をもって時価と認められた価額で評価しております。
2. 収益及び費用の計上基準	(1)受取配当金 外国投資信託受益証券についての受取配当金は、原則として、投資信託受益証券の分配落ち日において、確定分配金額を計上しております。 (2)有価証券売買等損益 約定日基準で計上しております。

(貸借対照表に関する注記)

項目	前期	当期
	令和1年10月10日現在	令和2年4月10日現在
1. 元本状況		
期首元本額	92,812,961,596円	78,100,454,255円
期中追加設定元本額	2,488,760,036円	1,579,790,959円
期中一部解約元本額	17,201,267,377円	17,143,675,056円
2. 受益権の総数	78,100,454,255口	62,536,570,158口
3. 元本の欠損	24,459,554,805円	27,675,724,281円

(損益及び剰余金計算書に関する注記)

前期	当期																																																
自 平成31年4月11日 至 令和1年10月10日	自 令和1年10月11日 至 令和2年4月10日																																																
<p>分配金の計算過程</p> <p>第95期計算期間末（令和1年5月10日）に、投資信託約款に基づき計算した58,626,498,759円（1万口当たり6,427.25円）を分配対象収益とし、収益分配方針に従い684,116,611円（1万口当たり75円）を分配しております。</p> <table border="1"> <tr> <td>配当等収益 （費用控除後）</td> <td>78,356,447円</td> </tr> <tr> <td>有価証券売買等損益</td> <td>0円</td> </tr> <tr> <td>収益調整金</td> <td>58,545,780,781円</td> </tr> <tr> <td>分配準備積立金</td> <td>2,361,531円</td> </tr> <tr> <td>分配可能額</td> <td>58,626,498,759円</td> </tr> <tr> <td>（1万口当たり分配可能額）</td> <td>（6,427.25円）</td> </tr> <tr> <td>収益分配金</td> <td>684,116,611円</td> </tr> <tr> <td>（1万口当たり収益分配金）</td> <td>（75円）</td> </tr> </table> <p>第96期計算期間末（令和1年6月10日）に、投資信託約款に基づき計算した56,573,478,246円（1万口当たり6,360.99円）を分配対象収益とし、収益分配方針に従い667,035,871円（1万口当たり75円）を分配しております。</p> <table border="1"> <tr> <td>配当等収益 （費用控除後）</td> <td>77,723,918円</td> </tr> <tr> <td>有価証券売買等損益</td> <td>0円</td> </tr> <tr> <td>収益調整金</td> <td>56,488,246,669円</td> </tr> <tr> <td>分配準備積立金</td> <td>7,507,659円</td> </tr> </table>	配当等収益 （費用控除後）	78,356,447円	有価証券売買等損益	0円	収益調整金	58,545,780,781円	分配準備積立金	2,361,531円	分配可能額	58,626,498,759円	（1万口当たり分配可能額）	（6,427.25円）	収益分配金	684,116,611円	（1万口当たり収益分配金）	（75円）	配当等収益 （費用控除後）	77,723,918円	有価証券売買等損益	0円	収益調整金	56,488,246,669円	分配準備積立金	7,507,659円	<p>分配金の計算過程</p> <p>第101期計算期間末（令和1年11月11日）に、投資信託約款に基づき計算した44,107,238,582円（1万口当たり6,075.85円）を分配対象収益とし、収益分配方針に従い1435,566,373円（1万口当たり60円）を分配しております。</p> <table border="1"> <tr> <td>配当等収益 （費用控除後）</td> <td>122,573,950円</td> </tr> <tr> <td>有価証券売買等損益 （費用控除後、繰越欠損金補填後）</td> <td>0円</td> </tr> <tr> <td>収益調整金</td> <td>43,980,978,886円</td> </tr> <tr> <td>分配準備積立金</td> <td>3,685,746円</td> </tr> <tr> <td>分配可能額</td> <td>44,107,238,582円</td> </tr> <tr> <td>（1万口当たり分配可能額）</td> <td>（6,075.85円）</td> </tr> <tr> <td>収益分配金</td> <td>435,566,373円</td> </tr> <tr> <td>（1万口当たり収益分配金）</td> <td>（60円）</td> </tr> </table> <p>第102期計算期間末（令和1年12月10日）に、投資信託約款に基づき計算した41,618,587,054円（1万口当たり6,030.41円）を分配対象収益とし、収益分配方針に従い1414,087,403円（1万口当たり60円）を分配しております。</p> <table border="1"> <tr> <td>配当等収益 （費用控除後）</td> <td>100,451,579円</td> </tr> <tr> <td>有価証券売買等損益 （費用控除後、繰越欠損金補填後）</td> <td>0円</td> </tr> <tr> <td>収益調整金</td> <td>41,515,437,094円</td> </tr> <tr> <td>分配準備積立金</td> <td>2,698,381円</td> </tr> </table>	配当等収益 （費用控除後）	122,573,950円	有価証券売買等損益 （費用控除後、繰越欠損金補填後）	0円	収益調整金	43,980,978,886円	分配準備積立金	3,685,746円	分配可能額	44,107,238,582円	（1万口当たり分配可能額）	（6,075.85円）	収益分配金	435,566,373円	（1万口当たり収益分配金）	（60円）	配当等収益 （費用控除後）	100,451,579円	有価証券売買等損益 （費用控除後、繰越欠損金補填後）	0円	収益調整金	41,515,437,094円	分配準備積立金	2,698,381円
配当等収益 （費用控除後）	78,356,447円																																																
有価証券売買等損益	0円																																																
収益調整金	58,545,780,781円																																																
分配準備積立金	2,361,531円																																																
分配可能額	58,626,498,759円																																																
（1万口当たり分配可能額）	（6,427.25円）																																																
収益分配金	684,116,611円																																																
（1万口当たり収益分配金）	（75円）																																																
配当等収益 （費用控除後）	77,723,918円																																																
有価証券売買等損益	0円																																																
収益調整金	56,488,246,669円																																																
分配準備積立金	7,507,659円																																																
配当等収益 （費用控除後）	122,573,950円																																																
有価証券売買等損益 （費用控除後、繰越欠損金補填後）	0円																																																
収益調整金	43,980,978,886円																																																
分配準備積立金	3,685,746円																																																
分配可能額	44,107,238,582円																																																
（1万口当たり分配可能額）	（6,075.85円）																																																
収益分配金	435,566,373円																																																
（1万口当たり収益分配金）	（60円）																																																
配当等収益 （費用控除後）	100,451,579円																																																
有価証券売買等損益 （費用控除後、繰越欠損金補填後）	0円																																																
収益調整金	41,515,437,094円																																																
分配準備積立金	2,698,381円																																																

分配可能額	56,573,478,246円
（1万口当たり分配可能額）	（6,360.99円）
収益分配金	667,035,871円
（1万口当たり収益分配金）	（75円）

第97期計算期間末（令和1年7月10日）に、投資信託約款に基づき計算した54,321,754,713円（1万口当たり6,303.16円）を分配対象収益とし、収益分配方針に従い1646,363,710円（1万口当たり75円）を分配しております。

配当等収益 （費用控除後）	147,839,777円
有価証券売買等損益 （費用控除後、繰越欠損金補填後）	0円
収益調整金	54,168,915,752円
分配準備積立金	4,999,184円
分配可能額	54,321,754,713円
（1万口当たり分配可能額）	（6,303.16円）
収益分配金	646,363,710円
（1万口当たり収益分配金）	（75円）

第98期計算期間末（令和1年8月13日）に、投資信託約款に基づき計算した52,125,999,919円（1万口当たり6,235.71円）を分配対象収益とし、収益分配方針に従い1626,945,105円（1万口当たり75円）を分配しております。

配当等収益 （費用控除後）	63,104,371円
有価証券売買等損益	0円
収益調整金	52,056,780,762円
分配準備積立金	6,114,786円
分配可能額	52,125,999,919円
（1万口当たり分配可能額）	（6,235.71円）
収益分配金	626,945,105円
（1万口当たり収益分配金）	（75円）

第99期計算期間末（令和1年9月10日）に、投資信託約款に基づき計算した49,981,239,434円（1万口当たり6,177.66円）を分配対象収益とし、収益分配方針に従い1606,798,328円（1万口当たり75円）を分配しております。

配当等収益 （費用控除後）	137,035,709円
有価証券売買等損益 （費用控除後、繰越欠損金補填後）	0円
収益調整金	49,841,945,625円
分配準備積立金	2,258,100円
分配可能額	49,981,239,434円
（1万口当たり分配可能額）	（6,177.66円）
収益分配金	606,798,328円
（1万口当たり収益分配金）	（75円）

第100期計算期間末（令和1年10月10日）に、投資信託約款に基づき計算した47,789,298,999円（1万口当たり6,118.95円）を分配対象収益とし、収益分配方針に従い1468,602,725円（1万口当たり60円）を分配しております。

配当等収益 （費用控除後）	127,261,343円
有価証券売買等損益 （費用控除後、繰越欠損金補填後）	0円
収益調整金	47,660,351,485円
分配準備積立金	1,686,171円
分配可能額	47,789,298,999円
（1万口当たり分配可能額）	（6,118.95円）
収益分配金	468,602,725円
（1万口当たり収益分配金）	（60円）

分配可能額	41,618,587,054円
（1万口当たり分配可能額）	（6,030.41円）
収益分配金	414,087,403円
（1万口当たり収益分配金）	（60円）

第103期計算期間末（令和2年1月10日）に、投資信託約款に基づき計算した39,762,073,913円（1万口当たり5,977.25円）を分配対象収益とし、収益分配方針に従い1399,134,088円（1万口当たり60円）を分配しております。

配当等収益 （費用控除後）	45,529,571円
有価証券売買等損益	0円
収益調整金	39,683,750,454円
分配準備積立金	32,793,888円
分配可能額	39,762,073,913円
（1万口当たり分配可能額）	（5,977.25円）
収益分配金	399,134,088円
（1万口当たり収益分配金）	（60円）

第104期計算期間末（令和2年2月10日）に、投資信託約款に基づき計算した38,253,258,123円（1万口当たり5,924.12円）を分配対象収益とし、収益分配方針に従い1387,432,036円（1万口当たり60円）を分配しております。

配当等収益 （費用控除後）	44,383,292円
有価証券売買等損益	0円
収益調整金	38,203,888,304円
分配準備積立金	4,986,527円
分配可能額	38,253,258,123円
（1万口当たり分配可能額）	（5,924.12円）
収益分配金	387,432,036円
（1万口当たり収益分配金）	（60円）

第105期計算期間末（令和2年3月10日）に、投資信託約款に基づき計算した37,142,300,674円（1万口当たり5,872.21円）を分配対象収益とし、収益分配方針に従い1379,505,532円（1万口当たり60円）を分配しております。

配当等収益 （費用控除後）	51,126,897円
有価証券売買等損益	0円
収益調整金	37,087,102,106円
分配準備積立金	4,071,671円
分配可能額	37,142,300,674円
（1万口当たり分配可能額）	（5,872.21円）
収益分配金	379,505,532円
（1万口当たり収益分配金）	（60円）

第106期計算期間末（令和2年4月10日）に、投資信託約款に基づき計算した36,405,401,059円（1万口当たり5,821.46円）を分配対象収益とし、収益分配方針に従い1375,219,420円（1万口当たり60円）を分配しております。

配当等収益 （費用控除後）	57,787,578円
有価証券売買等損益	0円
収益調整金	36,343,091,328円
分配準備積立金	4,522,153円
分配可能額	36,405,401,059円
（1万口当たり分配可能額）	（5,821.46円）
収益分配金	375,219,420円
（1万口当たり収益分配金）	（60円）

（金融商品に関する注記）

金融商品の状況に関する事項

項目	当期
	自 令和1年10月11日 至 令和2年4月10日
1. 金融商品に対する取組方針	当ファンドは、「投資信託及び投資法人に関する法律」第2条第4項に定める証券投資信託であり、投資信託約款に規定する「運用の基本方針」に従っております。
2. 金融商品の内容及びリスク	当ファンドが保有している金融商品の種類は、有価証券、金銭債権及び金銭債務であります。なお、当ファンドは投資信託受益証券及び親投資信託受益証券を通じて有価証券に投資しております。これらの金融商品に係るリスクは、価格変動リスク、信用リスク及び流動性リスクであります。
3. 金融商品に係るリスク管理体制	リスク管理の実効性を高め、またコンプライアンスの徹底を図るために運用部門から独立した組織を設置し、投資リスクや法令・諸規則等の遵守状況にかかる、信託約款・社内ルール等において定める各種投資制限・リスク指標のモニタリング及びファンドの運用パフォーマンスの測定・分析・評価についての確認等を行っています。投資リスクや法令・諸規則等の遵守状況等にかかる確認結果等については、運用評価、リスク管理及びコンプライアンスに関する会議をそれぞれ設け、報告が義務づけられています。 また、とりわけ、市場リスク、信用リスク及び流動性リスクの管理体制については、各種リスクごとに管理項目、測定項目、上下限値、管理レベル及び頻度等を定めて当該リスクの管理を実施しております。当該リスクを管理する部署では、原則として速やかに是正・修正等を行う必要がある状況の場合は、関連する運用部署には正勧告あるいは報告が行われ、当該関連運用部署は、必要な対処の実施あるいは対処方針の決定を行います。その後、当該関連運用部署の対処の実施や対処方針の決定等に関し、必要に応じてリスク管理を行う部署が当該部署の担当役員、当該関連運用部署の担当役員及びリスク管理会議へ報告を行う体制となっております。 なお、他の運用会社が設定・運用を行うファンド（外部ファンド）を組入れる場合には、当該外部ファンドの運用会社にかかる経営の健全性、運用もしくはリスク管理の適切性も含め、外部ファンドの適格性等に関して、運用委託先を管理する会議にて、定期的に審議する体制となっております。加えて、外部ファンドの組入れは、原則として、運用実績の優位性、運用会社の信用力・運用体制・資産管理体制の状況を確認の上選定するものとし、また、定性・定量面における評価を継続的に実施し、投資対象としての適格性を判断しております。
4. 金融商品の時価等に関する事項についての補足説明	金融商品の時価には、市場価格に基づく価額のほか、市場価格がない場合には合理的に算定された価額が含まれております。当該価額の算定においては、一定の前提条件等を採用しているため、異なる前提条件等に拠った場合、当該価額が異なることもあります。

## 金融商品の時価等に関する事項

項目	当期
	令和2年4月10日現在
1. 金融商品の時価及び貸借対照表計上額との差額	金融商品は原則としてすべて時価で評価しているため、貸借対照表計上額と時価との差額はありませぬ。
2. 時価の算定方法	(1)有価証券 重要な会計方針に係る事項に関する注記に記載しております。 (2)金銭債権及び金銭債務 短期間で決済されるため、時価は帳簿価額と近似していることから、当該帳簿価額を時価としております。

## (有価証券に関する注記)

## 売買目的有価証券

## 前期（令和1年10月10日現在）

種類	最終の計算期間の損益に含まれた評価差額（円）
親投資信託受益証券	-
投資信託受益証券	1,088,176,070
合計	1,088,176,070

## 当期（令和2年4月10日現在）

種類	最終の計算期間の損益に含まれた評価差額（円）
親投資信託受益証券	108
投資信託受益証券	170,954,267
合計	170,954,375

## (デリバティブ取引等関係に関する注記)

## ヘッジ会計が適用されていないデリバティブ取引

## 前期（令和1年10月10日現在）

該当事項はありません。

## 当期（令和2年4月10日現在）

該当事項はありません。

## (関連当事者との取引に関する注記)



当期（自 令和1年10月11日 至 令和2年4月10日）

市場価格その他当該取引に係る公正な価格を勘案して、一般の取引条件と異なる関連当事者との取引は行われていないため、該当事項はございません。

（1口当たり情報）

前期 令和1年10月10日現在	当期 令和2年4月10日現在
1口当たり純資産額 0.6868円 「1口 = 1円（10,000口 = 6,868円）」	1口当たり純資産額 0.5574円 「1口 = 1円（10,000口 = 5,574円）」

（4）【附属明細表】

有価証券明細表

<株式以外の有価証券>

通貨	種類	銘柄	口数	評価額	備考
円	投資信託受益証券	Japan Value Equity Concentrated Fund JPY Class	50,916,643,045	34,063,234,197	
	親投資信託受益証券	キャッシュ・マネジメント・マザーファンド	270,889	275,223	
合計 2銘柄			50,916,913,934	34,063,509,420	

<参考>

当ファンドは、「キャッシュ・マネジメント・マザーファンド」受益証券を投資対象としており、貸借対照表の資産の部に計上された「親投資信託受益証券」はすべて同マザーファンドの受益証券であります。

以下に記載した情報は監査の対象外であります。

### キャッシュ・マネジメント・マザーファンド

（1）貸借対照表

区分	令和1年10月10日現在 金額（円）	令和2年4月10日現在 金額（円）
資産の部		
流動資産		
コール・ローン	1,425,304,364	1,738,275,558
地方債証券	-	200,326,900
特殊債券	1,790,908,562	2,033,548,987
社債券	903,901,300	1,702,986,400
未収利息	4,235,908	5,974,137
前払費用	2,481,933	3,966,522
流動資産合計	4,126,832,067	5,685,078,504
資産合計	4,126,832,067	5,685,078,504
負債の部		
流動負債		
未払解約金	20,442,102	14,260,158
その他未払費用	1,188	-
流動負債合計	20,443,290	14,260,158
負債合計	20,443,290	14,260,158
純資産の部		
元本等		
元本	4,038,904,111	5,581,375,634

剰余金		
剰余金又は欠損金（ ）	67,484,666	89,442,712
元本等合計	4,106,388,777	5,670,818,346
純資産合計	4,106,388,777	5,670,818,346
負債純資産合計	4,126,832,067	5,685,078,504

## (2) 注記表

(重要な会計方針に係る事項に関する注記)

項目	自 令和1年10月11日 至 令和2年4月10日
1. 有価証券の評価基準及び評価方法	<p>地方債証券、特殊債券及び社債券 個別法に基づき、時価で評価しております。時価評価にあたっては、原則として日本証券業協会が発表する売買参考統計値（平均値）、金融商品取引業者、銀行等の提示する価額（売気配相場を除く）又は価格情報会社の提供する価額のいずれかから入手した価額で評価しております。</p> <p>また、適正な評価額を入手できなかった場合又は入手した評価額が時価と認定できない事由が認められた場合は、投資信託委託会社が忠実義務に基づいて合理的事由をもって時価と認められた価額もしくは受託会社と協議のうえ両者が合理的事由をもって時価と認められた価額で評価しております。</p>
2. 収益及び費用の計上基準	有価証券売買等損益 約定日基準で計上しております。

## (貸借対照表に関する注記)

項目	令和1年10月10日現在	令和2年4月10日現在
1. 元本状況		
開示対象ファンドの計算期間の期首における当該親投資信託の元本額	4,202,621,964円	4,038,904,111円
期中追加設定元本額	1,897,889,607円	3,871,569,633円
期中一部解約元本額	2,061,607,460円	2,329,098,110円
元本の内訳		
S M B C ファンドラップ・G-REIT	75,467,420円	97,640,108円
S M B C ファンドラップ・ヘッジファンド	270,292,684円	296,358,446円
S M B C ファンドラップ・欧州株	98,155,466円	103,807,099円
S M B C ファンドラップ・新興国株	62,050,299円	69,710,033円
S M B C ファンドラップ・コモディティ	25,017,960円	30,354,492円
S M B C ファンドラップ・米国債	131,900,853円	133,639,116円
S M B C ファンドラップ・欧州債	66,853,969円	65,503,706円
S M B C ファンドラップ・新興国債	57,630,601円	59,295,121円
S M B C ファンドラップ・日本グロース株	164,542,052円	192,814,736円
S M B C ファンドラップ・日本中小型株	37,270,141円	32,049,810円
S M B C ファンドラップ・日本債	932,030,927円	924,170,544円
D C 日本国債プラス	997,287,048円	1,119,416,207円
エマージング・ボンド・ファンド・円コース（毎月分配型）	43,928,847円	37,800,672円
エマージング・ボンド・ファンド・豪ドルコース（毎月分配型）	160,658,949円	134,887,111円
エマージング・ボンド・ファンド・ニュージーランドドルコース（毎月分配型）	7,067,203円	6,128,085円
エマージング・ボンド・ファンド・ブラジルリアルコース（毎月分配型）	266,271,723円	231,690,977円
エマージング・ボンド・ファンド・南アフリカランドコース（毎月分配型）	6,347,319円	5,253,765円
エマージング・ボンド・ファンド・トルコリラコース（毎月分配型）	39,989,894円	21,608,044円
エマージング・ボンド・ファンド（マネー・プールファンド）	297,657,873円	426,555,923円
大和住銀 中国株式ファンド（マネー・ポートフォリオ）	101,433,104円	91,050,394円
エマージング好配当株オープン マネー・ポートフォリオ	3,088,908円	2,106,984円
エマージング・ボンド・ファンド・中国元コース（毎月分配型）	1,678,742円	962,572円
グローバル・ハイイールド債券ファンド（円コース）	767,481円	-
グローバル・ハイイールド債券ファンド（中国・インド・インドネシア通貨コース）	546,438円	-
グローバル・ハイイールド債券ファンド（BRICs通貨コース）	696,431円	-

グローバル・ハイイールド債券ファンド（世界6地域通貨コース）	3,866,542円	-
米国短期社債戦略ファンド2015-12（為替ヘッジあり）	245,556円	-
米国短期社債戦略ファンド2015-12（為替ヘッジなし）	245,556円	-
グローバル・ハイイールド債券ファンド（マネーボールファンド）	38,099,748円	-
アジア・ハイ・インカム・ファンド・アジア3通貨コース	24,818,321円	24,118,813円
アジア・ハイ・インカム・ファンド・円コース	1,726,213円	1,633,519円
アジア・ハイ・インカム・ファンド（マネーボールファンド）	987,961円	5,004,862円
日本株厳選ファンド・円コース	270,889円	270,889円
日本株厳選ファンド・ブラジルリアルコース	18,658,181円	18,658,181円
日本株厳選ファンド・豪ドルコース	679,887円	679,887円
日本株厳選ファンド・アジア3通貨コース	9,783円	9,783円
株式&通貨 資源ダブルフォーカス（毎月分配型）	2,040,519円	-
日本株225・米ドルコース	49,237円	49,237円
日本株225・ブラジルリアルコース	393,895円	393,895円
日本株225・豪ドルコース	147,711円	147,711円
日本株225・資源3通貨コース	49,237円	49,237円
グローバルCBオープン・高金利通貨コース	598,533円	598,533円
グローバルCBオープン・円コース	827,757円	827,757円
グローバルCBオープン（マネーボールファンド）	1,994,728円	1,982,928円
オーストラリア高配当株プレミアム（毎月分配型）	1,057,457円	1,057,457円
スマート・ストラテジー・ファンド（毎月決算型）	12,541,581円	12,541,581円
スマート・ストラテジー・ファンド（年2回決算型）	4,566,053円	4,566,053円
ボンド・アンド・カレンシー トータルリターン・ファンド（毎月決算型）	14,309円	-
ボンド・アンド・カレンシー トータルリターン・ファンド（年2回決算型）	12,837円	-
カナダ高配当株ツイン（毎月分配型）	66,417,109円	66,417,109円
日本株厳選ファンド・米ドルコース	196,696円	196,696円
日本株厳選ファンド・メキシコペソコース	196,696円	196,696円
日本株厳選ファンド・トルコリラコース	196,696円	196,696円
エマージング・ボンド・ファンド・カナダドルコース（毎月分配型）	320,520円	350,791円
エマージング・ボンド・ファンド・メキシコペソコース（毎月分配型）	2,904,870円	1,768,822円
カナダ高配当株ファンド	984円	984円
米国短期社債戦略ファンド2015-10（為替ヘッジあり）	149,304円	-
米国短期社債戦略ファンド2015-10（為替ヘッジなし）	215,194円	-
米国短期社債戦略ファンド2017-03（為替ヘッジあり）	1,751,754円	1,751,754円
世界リアルアセット・バランス（毎月決算型）	1,451,601円	1,451,601円
世界リアルアセット・バランス（資産成長型）	2,567,864円	2,567,864円
米国分散投資戦略ファンド（1倍コース）	-	224,985,544円
米国分散投資戦略ファンド（3倍コース）	-	1,027,255,513円
米国分散投資戦略ファンド（5倍コース）	-	445,153円
大和住銀マルチ・ストラテジー・ファンド（ヘッジ付）（適格機関投資家限定）	-	98,396,143円
合計	4,038,904,111円	5,581,375,634円
2. 受益権の総数	4,038,904,111口	5,581,375,634口

## （金融商品に関する注記）

## 金融商品の状況に関する事項

項目	自 令和1年10月11日 至 令和2年4月10日
1. 金融商品に対する取組方針	当ファンドは、「投資信託及び投資法人に関する法律」第2条第4項に定める証券投資信託であり、投資信託約款に規定する「運用の基本方針」に従っております。
2. 金融商品の内容及びリスク	当ファンドが保有している金融商品の種類は、有価証券、金銭債権及び金銭債務であります。これらの金融商品に係るリスクは、価格変動リスク、信用リスク及び流動性リスクであります。

<p>3. 金融商品に係るリスク管理体制</p> <p>4. 金融商品の時価等に関する事項についての補足説明</p>	<p>リスク管理の実効性を高め、またコンプライアンスの徹底を図るために運用部門から独立した組織を設置し、投資リスクや法令・諸規則等の遵守状況にかかる、信託約款・社内ルール等において定める各種投資制限・リスク指標のモニタリング及びファンドの運用パフォーマンスの測定・分析・評価についての確認等を行っています。投資リスクや法令・諸規則等の遵守状況等にかかる確認結果等については、運用評価、リスク管理及びコンプライアンスに関する会議をそれぞれ設け、報告が義務づけられています。</p> <p>また、とりわけ、市場リスク、信用リスク及び流動性リスクの管理体制については、各種リスクごとに管理項目、測定項目、上下限値、管理レベル及び頻度等を定めて当該リスクの管理を実施しております。当該リスクを管理する部署では、原則として速やかに是正・修正等を行う必要がある場合は、関連する運用部署に是正勧告あるいは報告が行われ、当該関連運用部署は、必要な対処の実施あるいは対処方針の決定を行います。その後、当該関連運用部署の対処の実施や対処方針の決定等に関し、必要に応じてリスク管理を行う部署が当該部署の担当役員、当該関連運用部署の担当役員及びリスク管理会議へ報告を行う体制となっております。</p> <p>なお、他の運用会社が設定・運用を行うファンド（外部ファンド）を組入れる場合には、当該外部ファンドの運用会社にかかる経営の健全性、運用もしくはリスク管理の適切性も含め、外部ファンドの適格性等に関して、運用委託先を管理する会議にて、定期的に審議する体制となっております。加えて、外部ファンドの組入れは、原則として、運用実績の優位性、運用会社の信用力・運用体制・資産管理体制の状況を確認の上選定するものとし、また、定性・定量面における評価を継続的に実施し、投資対象としての適格性を判断しております。</p> <p>金融商品の時価には、市場価格に基づく価額のほか、市場価格がない場合には合理的に算定された価額が含まれております。当該価額の算定においては、一定の前提条件等を採用しているため、異なる前提条件等に拠った場合、当該価額が異なることもあります。</p>
--	--

## 金融商品の時価等に関する事項

項目	令和2年4月10日現在
1. 金融商品の時価及び貸借対照表計上額との差額	金融商品は原則としてすべて時価で評価しているため、貸借対照表計上額と時価との差額はありませぬ。
2. 時価の算定方法	<p>(1)有価証券 重要な会計方針に係る事項に関する注記に記載しております。</p> <p>(2)金銭債権及び金銭債務 短期間で決済されるため、時価は帳簿価額と近似していることから、当該帳簿価額を時価としております。</p>

(有価証券に関する注記)

売買目的有価証券

(令和1年10月10日現在)

種類	計算期間の損益に含まれた評価差額(円)
特 殊 債 券	3,110,234
社 債 券	1,134,400
合 計	4,244,634

「計算期間」とは、「キャッシュ・マネジメント・マザーファンド」の計算期間の期首日から開示対象ファンドの期末日までの期間（令和1年7月26日から令和1年10月10日まで）を指しております。

(令和2年4月10日現在)

種類	計算期間の損益に含まれた評価差額(円)
地 方 債 証 券	205,100
特 殊 債 券	9,287,285
社 債 券	4,557,700
合 計	14,050,085

「計算期間」とは、「キャッシュ・マネジメント・マザーファンド」の計算期間の期首日から開示対象ファンドの期末日までの期間（令和1年7月26日から令和2年4月10日まで）を指しております。

(デリバティブ取引等関係に関する注記)

ヘッジ会計が適用されていないデリバティブ取引

(令和1年10月10日現在)

該当事項はありません。

(令和2年4月10日現在)

該当事項はありません。

(関連当事者との取引に関する注記)

(自 令和1年10月11日 至 令和2年4月10日)

市場価格その他当該取引に係る公正な価格を勘案して、一般の取引条件と異なる関連当事者との取引は行われていないため、該当事項はございません。

(1口当たり情報)

令和1年10月10日現在	令和2年4月10日現在
1口当たり純資産額 1.0167円 「1口 = 1円(10,000口 = 10,167円)」	1口当たり純資産額 1.0160円 「1口 = 1円(10,000口 = 10,160円)」

## (3) 附属明細表

## 有価証券明細表

## &lt; 株式以外の有価証券 &gt;

通貨	種類	銘柄	券面総額	評価額	備考
円	地方債証券	2 川崎市公債15年	100,000,000	100,306,900	
	地方債証券	27-1 仙台市5年	100,000,000	100,020,000	
	特殊債証券	104 政保道路機構	100,000,000	100,066,900	
	特殊債証券	107 政保道路機構	348,000,000	348,615,612	
	特殊債証券	110 政保道路機構	195,000,000	195,561,015	
	特殊債証券	115 政保道路機構	195,000,000	195,762,255	
	特殊債証券	122 政保道路機構	95,000,000	95,535,800	
	特殊債証券	11政保地方公共団	400,000,000	400,070,400	
	特殊債証券	12政保地方公共団	200,000,000	200,294,200	
	特殊債証券	18政保地方公共団	495,000,000	497,642,805	
	社債証券	7 アサヒグループHD	100,000,000	100,020,200	
	社債証券	2 コカ・コーライースト	100,000,000	100,106,500	
	社債証券	13 森ビル	100,000,000	100,029,800	
	社債証券	43 住友化学	100,000,000	100,046,600	
	社債証券	6 日本電産	100,000,000	99,981,000	
	社債証券	3 大日本印刷	100,000,000	100,854,000	
	社債証券	75 三菱商事	100,000,000	100,339,200	
	社債証券	46 クレディセゾン	100,000,000	100,018,800	
	社債証券	173 オリックス	100,000,000	100,008,800	
	社債証券	184 オリックス	100,000,000	100,000,200	
	社債証券	33 三菱UFJリース	100,000,000	100,020,400	
	社債証券	15東日本旅客鉄道	100,000,000	100,956,500	
	社債証券	80 東海旅客鉄道	100,000,000	99,992,500	
	社債証券	5 日本梱包運輸	100,000,000	100,286,100	
	社債証券	495 東北電力	100,000,000	100,001,000	
	社債証券	316 北海道電力	100,000,000	100,208,300	
	社債証券	2 ファーストリテイリング	100,000,000	100,116,500	
	合計	27銘柄	3,928,000,000	3,936,862,287	

## 【日本株厳選ファンド・ブラジルリアルコース】

## (1)【貸借対照表】

(単位:円)

	前期 令和1年10月10日現在	当期 令和2年4月10日現在
<b>資産の部</b>		
流動資産		
コール・ローン	720,048,900	612,368,125
投資信託受益証券	26,203,157,645	13,505,883,594
親投資信託受益証券	18,969,772	18,956,711
未収入金	81,958,998	14,915,592
流動資産合計	27,024,135,315	14,152,124,022
資産合計	27,024,135,315	14,152,124,022
<b>負債の部</b>		
流動負債		
未払収益分配金	307,867,242	244,666,039
未払解約金	115,495,472	16,440,871
未払受託者報酬	611,366	314,549
未払委託者報酬	34,237,228	17,615,154
その他未払費用	907,780	810,723
流動負債合計	459,119,088	279,847,336
負債合計	459,119,088	279,847,336
<b>純資産の部</b>		
元本等		
元本	87,962,069,412	69,904,582,735
剰余金		
期末剰余金又は期末欠損金( )	61,397,053,185	56,032,306,049
(分配準備積立金)	3,811,852	1,554,265
元本等合計	26,565,016,227	13,872,276,686
純資産合計	26,565,016,227	13,872,276,686
負債純資産合計	27,024,135,315	14,152,124,022

## （ 2 ） 【 損益及び剰余金計算書 】

（ 単位：円 ）

	自 至	前期 平成31年 4月11日 令和 1年10月10日	自 至	当期 令和 1年10月11日 令和 2年 4月10日
<b>営業収益</b>				
受取配当金		1,420,726,901		942,073,185
受取利息		2,920		1,945
有価証券売買等損益		4,687,000,324		6,270,586,463
<b>営業収益合計</b>		<b>3,266,270,503</b>		<b>5,328,511,333</b>
<b>営業費用</b>				
支払利息		186,734		80,503
受託者報酬		4,104,506		3,168,442
委託者報酬		229,855,488		177,435,473
その他費用		909,990		811,925
<b>営業費用合計</b>		<b>235,056,718</b>		<b>181,496,343</b>
<b>営業利益又は営業損失（ ）</b>		<b>3,501,327,221</b>		<b>5,510,007,676</b>
<b>経常利益又は経常損失（ ）</b>		<b>3,501,327,221</b>		<b>5,510,007,676</b>
<b>当期純利益又は当期純損失（ ）</b>		<b>3,501,327,221</b>		<b>5,510,007,676</b>
一部解約に伴う当期純利益金額の分配額又は一部解約に伴う当期純損失金額の分配額（ ）		13,874,894		62,574,143
<b>期首剰余金又は期首欠損金（ ）</b>		<b>63,018,617,052</b>		<b>61,397,053,185</b>
<b>剰余金増加額又は欠損金減少額</b>		<b>11,041,183,822</b>		<b>13,670,058,203</b>
当期一部解約に伴う剰余金増加額又は欠損金減少額		11,041,183,822		13,670,058,203
<b>剰余金減少額又は欠損金増加額</b>		<b>3,283,053,531</b>		<b>1,276,222,507</b>
当期追加信託に伴う剰余金減少額又は欠損金増加額		3,283,053,531		1,276,222,507
<b>分配金</b>		<b>2,649,114,097</b>		<b>1,581,655,027</b>
<b>期末剰余金又は期末欠損金（ ）</b>		<b>61,397,053,185</b>		<b>56,032,306,049</b>



## (3)【注記表】

(重要な会計方針に係る事項に関する注記)

項目	当期
	自 令和1年10月11日 至 令和2年4月10日
1. 有価証券の評価基準及び評価方法	投資信託受益証券及び親投資信託受益証券 移動平均法に基づき、基準価額で評価しております。  また、適正な評価額を入手できなかった場合又は入手した評価額が時価と認定できない事由が認められた場合は、投資信託委託会社が忠実義務に基づいて合理的事由をもって時価と認められた価額もしくは受託会社と協議のうえ両者が合理的事由をもって時価と認められた価額で評価しております。
2. 収益及び費用の計上基準	(1)受取配当金 外国投資信託受益証券についての受取配当金は、原則として、投資信託受益証券の分配落ち日において、確定分配金額を計上しております。 (2)有価証券売買等損益 約定日基準で計上しております。

(貸借対照表に関する注記)

項目	前期	当期
	令和1年10月10日現在	令和2年4月10日現在
1. 元本状況		
期首元本額	99,368,563,389円	87,962,069,412円
期中追加設定元本額	4,904,180,393円	1,741,026,950円
期中一部解約元本額	16,310,674,370円	19,798,513,627円
2. 受益権の総数	87,962,069,412口	69,904,582,735口
3. 元本の欠損	61,397,053,185円	56,032,306,049円

(損益及び剰余金計算書に関する注記)

前期	当期																																																
自 平成31年4月11日 至 令和1年10月10日	自 令和1年10月11日 至 令和2年4月10日																																																
<p>分配金の計算過程</p> <p>第95期計算期間末（令和1年5月10日）に、投資信託約款に基づき計算した34,464,609,129円（1万口当たり3,538.72円）を分配対象収益とし、収益分配方針に従い1486,964,886円（1万口当たり50円）を分配しております。</p> <table border="1"> <tr> <td>配当等収益 （費用控除後）</td> <td>208,303,120円</td> </tr> <tr> <td>有価証券売買等損益</td> <td>0円</td> </tr> <tr> <td>収益調整金</td> <td>34,251,625,721円</td> </tr> <tr> <td>分配準備積立金</td> <td>4,680,288円</td> </tr> <tr> <td>分配可能額</td> <td>34,464,609,129円</td> </tr> <tr> <td>（1万口当たり分配可能額）</td> <td>（3,538.72円）</td> </tr> <tr> <td>収益分配金</td> <td>486,964,886円</td> </tr> <tr> <td>（1万口当たり収益分配金）</td> <td>（50円）</td> </tr> </table> <p>第96期計算期間末（令和1年6月10日）に、投資信託約款に基づき計算した33,434,144,872円（1万口当たり3,511.75円）を分配対象収益とし、収益分配方針に従い1476,032,227円（1万口当たり50円）を分配しております。</p> <table border="1"> <tr> <td>配当等収益 （費用控除後）</td> <td>219,117,584円</td> </tr> <tr> <td>有価証券売買等損益 （費用控除後、繰越欠損金補填後）</td> <td>0円</td> </tr> <tr> <td>収益調整金</td> <td>33,206,813,952円</td> </tr> <tr> <td>分配準備積立金</td> <td>8,213,336円</td> </tr> </table>	配当等収益 （費用控除後）	208,303,120円	有価証券売買等損益	0円	収益調整金	34,251,625,721円	分配準備積立金	4,680,288円	分配可能額	34,464,609,129円	（1万口当たり分配可能額）	（3,538.72円）	収益分配金	486,964,886円	（1万口当たり収益分配金）	（50円）	配当等収益 （費用控除後）	219,117,584円	有価証券売買等損益 （費用控除後、繰越欠損金補填後）	0円	収益調整金	33,206,813,952円	分配準備積立金	8,213,336円	<p>分配金の計算過程</p> <p>第101期計算期間末（令和1年11月11日）に、投資信託約款に基づき計算した27,835,694,483円（1万口当たり3,394.85円）を分配対象収益とし、収益分配方針に従い1286,978,964円（1万口当たり35円）を分配しております。</p> <table border="1"> <tr> <td>配当等収益 （費用控除後）</td> <td>200,423,682円</td> </tr> <tr> <td>有価証券売買等損益 （費用控除後、繰越欠損金補填後）</td> <td>0円</td> </tr> <tr> <td>収益調整金</td> <td>27,631,731,515円</td> </tr> <tr> <td>分配準備積立金</td> <td>3,539,286円</td> </tr> <tr> <td>分配可能額</td> <td>27,835,694,483円</td> </tr> <tr> <td>（1万口当たり分配可能額）</td> <td>（3,394.85円）</td> </tr> <tr> <td>収益分配金</td> <td>286,978,964円</td> </tr> <tr> <td>（1万口当たり収益分配金）</td> <td>（35円）</td> </tr> </table> <p>第102期計算期間末（令和1年12月10日）に、投資信託約款に基づき計算した26,703,832,357円（1万口当たり3,380.45円）を分配対象収益とし、収益分配方針に従い1276,482,446円（1万口当たり35円）を分配しております。</p> <table border="1"> <tr> <td>配当等収益 （費用控除後）</td> <td>162,726,509円</td> </tr> <tr> <td>有価証券売買等損益</td> <td>0円</td> </tr> <tr> <td>収益調整金</td> <td>26,534,203,933円</td> </tr> <tr> <td>分配準備積立金</td> <td>6,901,915円</td> </tr> </table>	配当等収益 （費用控除後）	200,423,682円	有価証券売買等損益 （費用控除後、繰越欠損金補填後）	0円	収益調整金	27,631,731,515円	分配準備積立金	3,539,286円	分配可能額	27,835,694,483円	（1万口当たり分配可能額）	（3,394.85円）	収益分配金	286,978,964円	（1万口当たり収益分配金）	（35円）	配当等収益 （費用控除後）	162,726,509円	有価証券売買等損益	0円	収益調整金	26,534,203,933円	分配準備積立金	6,901,915円
配当等収益 （費用控除後）	208,303,120円																																																
有価証券売買等損益	0円																																																
収益調整金	34,251,625,721円																																																
分配準備積立金	4,680,288円																																																
分配可能額	34,464,609,129円																																																
（1万口当たり分配可能額）	（3,538.72円）																																																
収益分配金	486,964,886円																																																
（1万口当たり収益分配金）	（50円）																																																
配当等収益 （費用控除後）	219,117,584円																																																
有価証券売買等損益 （費用控除後、繰越欠損金補填後）	0円																																																
収益調整金	33,206,813,952円																																																
分配準備積立金	8,213,336円																																																
配当等収益 （費用控除後）	200,423,682円																																																
有価証券売買等損益 （費用控除後、繰越欠損金補填後）	0円																																																
収益調整金	27,631,731,515円																																																
分配準備積立金	3,539,286円																																																
分配可能額	27,835,694,483円																																																
（1万口当たり分配可能額）	（3,394.85円）																																																
収益分配金	286,978,964円																																																
（1万口当たり収益分配金）	（35円）																																																
配当等収益 （費用控除後）	162,726,509円																																																
有価証券売買等損益	0円																																																
収益調整金	26,534,203,933円																																																
分配準備積立金	6,901,915円																																																

分配可能額	33,434,144,872円
（1万口当たり分配可能額）	（3,511.75円）
収益分配金	476,032,227円
（1万口当たり収益分配金）	（50円）

第97期計算期間末（令和1年7月10日）に、投資信託約款に基づき計算した32,395,846,670円（1万口当たり3,486.78円）を分配対象収益とし、収益分配方針に従い464,552,420円（1万口当たり50円）を分配しております。

配当等収益 （費用控除後）	232,443,473円
有価証券売買等損益 （費用控除後、繰越欠損金補填後）	0円
収益調整金	32,146,028,765円
分配準備積立金	17,374,432円
分配可能額	32,395,846,670円
（1万口当たり分配可能額）	（3,486.78円）
収益分配金	464,552,420円
（1万口当たり収益分配金）	（50円）

第98期計算期間末（令和1年8月13日）に、投資信託約款に基づき計算した32,063,879,493円（1万口当たり3,457.41円）を分配対象収益とし、収益分配方針に従い463,698,487円（1万口当たり50円）を分配しております。

配当等収益 （費用控除後）	191,094,461円
有価証券売買等損益	0円
収益調整金	31,864,792,133円
分配準備積立金	7,992,899円
分配可能額	32,063,879,493円
（1万口当たり分配可能額）	（3,457.41円）
収益分配金	463,698,487円
（1万口当たり収益分配金）	（50円）

第99期計算期間末（令和1年9月10日）に、投資信託約款に基づき計算した30,886,136,236円（1万口当たり3,431.80円）を分配対象収益とし、収益分配方針に従い449,998,835円（1万口当たり50円）を分配しております。

配当等収益 （費用控除後）	219,428,836円
有価証券売買等損益 （費用控除後、繰越欠損金補填後）	0円
収益調整金	30,662,516,964円
分配準備積立金	4,190,436円
分配可能額	30,886,136,236円
（1万口当たり分配可能額）	（3,431.80円）
収益分配金	449,998,835円
（1万口当たり収益分配金）	（50円）

第100期計算期間末（令和1年10月10日）に、投資信託約款に基づき計算した29,954,597,398円（1万口当たり3,405.40円）を分配対象収益とし、収益分配方針に従い307,867,242円（1万口当たり35円）を分配しております。

配当等収益 （費用控除後）	207,511,870円
有価証券売買等損益 （費用控除後、繰越欠損金補填後）	0円
収益調整金	29,739,676,580円
分配準備積立金	7,408,948円
分配可能額	29,954,597,398円
（1万口当たり分配可能額）	（3,405.40円）
収益分配金	307,867,242円
（1万口当たり収益分配金）	（35円）

分配可能額	26,703,832,357円
（1万口当たり分配可能額）	（3,380.45円）
収益分配金	276,482,446円
（1万口当たり収益分配金）	（35円）

第103期計算期間末（令和2年1月10日）に、投資信託約款に基づき計算した25,710,666,043円（1万口当たり3,368.85円）を分配対象収益とし、収益分配方針に従い267,115,551円（1万口当たり35円）を分配しております。

配当等収益 （費用控除後）	178,590,837円
有価証券売買等損益 （費用控除後、繰越欠損金補填後）	0円
収益調整金	25,528,471,154円
分配準備積立金	3,604,052円
分配可能額	25,710,666,043円
（1万口当たり分配可能額）	（3,368.85円）
収益分配金	267,115,551円
（1万口当たり収益分配金）	（35円）

第104期計算期間末（令和2年2月10日）に、投資信託約款に基づき計算した24,830,700,874円（1万口当たり3,347.86円）を分配対象収益とし、収益分配方針に従い259,590,883円（1万口当たり35円）を分配しております。

配当等収益 （費用控除後）	103,900,171円
有価証券売買等損益	0円
収益調整金	24,698,136,964円
分配準備積立金	28,663,739円
分配可能額	24,830,700,874円
（1万口当たり分配可能額）	（3,347.86円）
収益分配金	259,590,883円
（1万口当たり収益分配金）	（35円）

第105期計算期間末（令和2年3月10日）に、投資信託約款に基づき計算した23,468,297,173円（1万口当たり3,327.88円）を分配対象収益とし、収益分配方針に従い246,821,144円（1万口当たり35円）を分配しております。

配当等収益 （費用控除後）	105,928,389円
有価証券売買等損益	0円
収益調整金	23,356,222,207円
分配準備積立金	6,146,577円
分配可能額	23,468,297,173円
（1万口当たり分配可能額）	（3,327.88円）
収益分配金	246,821,144円
（1万口当たり収益分配金）	（35円）

第106期計算期間末（令和2年4月10日）に、投資信託約款に基づき計算した23,084,517,059円（1万口当たり3,302.29円）を分配対象収益とし、収益分配方針に従い244,666,039円（1万口当たり35円）を分配しております。

配当等収益 （費用控除後）	65,287,975円
有価証券売買等損益	0円
収益調整金	23,013,058,211円
分配準備積立金	6,170,873円
分配可能額	23,084,517,059円
（1万口当たり分配可能額）	（3,302.29円）
収益分配金	244,666,039円
（1万口当たり収益分配金）	（35円）

（金融商品に関する注記）  
金融商品の状況に関する事項

項目	当期
	自 令和1年10月11日 至 令和2年4月10日
1. 金融商品に対する取組方針	当ファンドは、「投資信託及び投資法人に関する法律」第2条第4項に定める証券投資信託であり、投資信託約款に規定する「運用の基本方針」に従っております。
2. 金融商品の内容及びリスク	当ファンドが保有している金融商品の種類は、有価証券、金銭債権及び金銭債務であります。なお、当ファンドは投資信託受益証券及び親投資信託受益証券を通じて有価証券に投資し、また、投資信託受益証券においては、デリバティブ取引を行っております。これらの金融商品に係るリスクは、価格変動リスク、信用リスク、為替変動リスク及び流動性リスクであります。
3. 金融商品に係るリスク管理体制	リスク管理の実効性を高め、またコンプライアンスの徹底を図るために運用部門から独立した組織を設置し、投資リスクや法令・諸規則等の遵守状況にかかる、信託約款・社内ルール等において定める各種投資制限・リスク指標のモニタリング及びファンドの運用パフォーマンスの測定・分析・評価についての確認等を行っております。投資リスクや法令・諸規則等の遵守状況等にかかる確認結果等については、運用評価、リスク管理及びコンプライアンスに関する会議をそれぞれ設け、報告が義務づけられています。 また、とりわけ、市場リスク、信用リスク及び流動性リスクの管理体制については、各種リスクごとに管理項目、測定項目、上下限値、管理レベル及び頻度等を定めて当該リスクの管理を実施しております。当該リスクを管理する部署では、原則として速やかに是正・修正等を行う必要がある状況の場合は、関連する運用部署には正勧告あるいは報告が行われ、当該関連運用部署は、必要な対処の実施あるいは対処方針の決定を行います。その後、当該関連運用部署の対処の実施や対処方針の決定等に関し、必要に応じてリスク管理を行う部署が当該部署の担当役員、当該関連運用部署の担当役員及びリスク管理会議へ報告を行う体制となっております。 なお、他の運用会社が設定・運用を行うファンド（外部ファンド）を組入れる場合には、当該外部ファンドの運用会社にかかる経営の健全性、運用もしくはリスク管理の適切性も含め、外部ファンドの適格性等に関して、運用委託先を管理する会議にて、定期的に審議する体制となっております。加えて、外部ファンドの組入れは、原則として、運用実績の優位性、運用会社の信用力・運用体制・資産管理体制の状況を確認の上選定するものとし、また、定性・定量面における評価を継続的に実施し、投資対象としての適格性を判断しております。
4. 金融商品の時価等に関する事項についての補足説明	金融商品の時価には、市場価格に基づく価額のほか、市場価格がない場合には合理的に算定された価額が含まれております。当該価額の算定においては、一定の前提条件等を採用しているため、異なる前提条件等に拠った場合、当該価額が異なることもあります。

## 金融商品の時価等に関する事項

項目	当期
	令和2年4月10日現在
1. 金融商品の時価及び貸借対照表計上額との差額	金融商品は原則としてすべて時価で評価しているため、貸借対照表計上額と時価との差額はありませぬ。
2. 時価の算定方法	(1)有価証券 重要な会計方針に係る事項に関する注記に記載しております。 (2)金銭債権及び金銭債務 短期間で決済されるため、時価は帳簿価額と近似していることから、当該帳簿価額を時価としております。

## （有価証券に関する注記）

## 売買目的有価証券

## 前期（令和1年10月10日現在）

種類	最終の計算期間の損益に含まれた評価差額（円）
親投資信託受益証券	-
投資信託受益証券	438,173,718
合計	438,173,718

## 当期（令和2年4月10日現在）

種類	最終の計算期間の損益に含まれた評価差額（円）
親投資信託受益証券	7,464
投資信託受益証券	305,966,496
合計	305,973,960

## （デリバティブ取引等関係に関する注記）

## ヘッジ会計が適用されていないデリバティブ取引

## 前期（令和1年10月10日現在）

該当事項はありません。

## 当期（令和2年4月10日現在）

該当事項はありません。

## （関連当事者との取引に関する注記）

当期(自 令和1年10月11日 至 令和2年4月10日)

市場価格その他当該取引に係る公正な価格を勘案して、一般の取引条件と異なる関連当事者との取引は行われていないため、該当事項はございません。

(1口当たり情報)

前期 令和1年10月10日現在	当期 令和2年4月10日現在
1口当たり純資産額 0.3020円 「1口 = 1円(10,000口 = 3,020円)」	1口当たり純資産額 0.1984円 「1口 = 1円(10,000口 = 1,984円)」

(4)【附属明細表】

有価証券明細表

<株式以外の有価証券>

通貨	種類	銘柄	口数	評価額	備考
円	投資信託受益証券	Japan Value Equity Concentrated Fund BRL Class	41,001,468,107	13,505,883,594	
	親投資信託受益証券	キャッシュ・マネジメント・マザーファンド	18,658,181	18,956,711	
合計 2銘柄			41,020,126,288	13,524,840,305	

<参考>

当ファンドは、「キャッシュ・マネジメント・マザーファンド」受益証券を投資対象としており、貸借対照表の資産の部に計上された「親投資信託受益証券」はすべて同マザーファンドの受益証券であります。

同マザーファンドの状況は、前記「日本株厳選ファンド・円コース」に記載のとおりであります。

## 【日本株厳選ファンド・豪ドルコース】

## (1) 【貸借対照表】

(単位：円)

	前期 令和1年10月10日現在	当期 令和2年4月10日現在
<b>資産の部</b>		
流動資産		
コール・ローン	73,078,829	48,263,020
投資信託受益証券	3,270,634,971	2,137,916,250
親投資信託受益証券	691,241	690,765
未収入金	12,724,510	-
流動資産合計	3,357,129,551	2,186,870,035
資産合計	3,357,129,551	2,186,870,035
<b>負債の部</b>		
流動負債		
未払収益分配金	17,368,215	14,484,840
未払解約金	14,110,525	622,177
未払受託者報酬	77,590	46,863
未払委託者報酬	4,345,622	2,624,960
その他未払費用	192,661	160,057
流動負債合計	36,094,613	17,938,897
負債合計	36,094,613	17,938,897
<b>純資産の部</b>		
元本等		
元本	4,962,347,235	4,138,525,945
剰余金		
期末剰余金又は期末欠損金( )	1,641,312,297	1,969,594,807
(分配準備積立金)	74,128	121,631
元本等合計	3,321,034,938	2,168,931,138
純資産合計	3,321,034,938	2,168,931,138
負債純資産合計	3,357,129,551	2,186,870,035

## （２）【損益及び剰余金計算書】

（単位：円）

	自 至	前期 平成31年4月11日 令和1年10月10日	自 至	当期 令和1年10月11日 令和2年4月10日
<b>営業収益</b>				
受取配当金		76,516,443		56,170,224
受取利息		444		276
有価証券売買等損益		517,239,827		485,313,495
<b>営業収益合計</b>		<b>440,722,940</b>		<b>429,142,995</b>
<b>営業費用</b>				
支払利息		25,231		11,094
受託者報酬		507,114		421,415
委託者報酬		28,401,323		23,601,300
その他費用		192,932		160,196
<b>営業費用合計</b>		<b>29,126,600</b>		<b>24,194,005</b>
営業利益又は営業損失（ ）		469,849,540		453,337,000
経常利益又は経常損失（ ）		469,849,540		453,337,000
当期純利益又は当期純損失（ ）		469,849,540		453,337,000
一部解約に伴う当期純利益金額の分配額又は一部解約に伴う当期純損失金額の分配額（ ）		2,802,144		5,156,227
期首剰余金又は期首欠損金（ ）		1,268,925,107		1,641,312,297
剰余金増加額又は欠損金減少額		287,964,603		242,878,272
当期一部解約に伴う剰余金増加額又は欠損金減少額		287,964,603		242,878,272
剰余金減少額又は欠損金増加額		35,528,545		21,099,739
当期追加信託に伴う剰余金減少額又は欠損金増加額		35,528,545		21,099,739
分配金		152,171,564		91,567,816
期末剰余金又は期末欠損金（ ）		1,641,312,297		1,969,594,807

## (3)【注記表】

(重要な会計方針に係る事項に関する注記)

項目	当期
	自 令和1年10月11日 至 令和2年4月10日
1. 有価証券の評価基準及び評価方法	投資信託受益証券及び親投資信託受益証券 移動平均法に基づき、基準価額で評価しております。  また、適正な評価額を入手できなかった場合又は入手した評価額が時価と認定できない事由が認められた場合は、投資信託委託会社が忠実義務に基づいて合理的事由をもって時価と認められた価額もしくは受託会社と協議のうえ両者が合理的事由をもって時価と認められた価額で評価しております。
2. 収益及び費用の計上基準	(1)受取配当金 外国投資信託受益証券についての受取配当金は、原則として、投資信託受益証券の分配落ち日において、確定分配金額を計上しております。 (2)有価証券売買等損益 約定日基準で計上しております。

(貸借対照表に関する注記)

項目	前期	当期
	令和1年10月10日現在	令和2年4月10日現在
1. 元本状況		
期首元本額	5,787,139,031円	4,962,347,235円
期中追加設定元本額	112,845,155円	63,887,118円
期中一部解約元本額	937,636,951円	887,708,408円
2. 受益権の総数	4,962,347,235口	4,138,525,945口
3. 元本の欠損	1,641,312,297円	1,969,594,807円

(損益及び剰余金計算書に関する注記)

前期	当期																																																								
	自 平成31年4月11日 至 令和1年10月10日	自 令和1年10月11日 至 令和2年4月10日																																																							
<p>分配金の計算過程</p> <p>第95期計算期間末（令和1年5月10日）に、投資信託約款に基づき計算した4,756,871,018円（1万口当たり8,401.43円）を分配対象収益とし、収益分配方針に従い28,309,892円（1万口当たり50円）を分配しております。</p> <table border="1"> <tr> <td>配当等収益 （費用控除後）</td> <td>13,183,793円</td> </tr> <tr> <td>有価証券売買等損益</td> <td>0円</td> </tr> <tr> <td>収益調整金</td> <td>4,658,689,806円</td> </tr> <tr> <td>分配準備積立金</td> <td>84,997,419円</td> </tr> <tr> <td>分配可能額</td> <td>4,756,871,018円</td> </tr> <tr> <td>（1万口当たり分配可能額）</td> <td>(8,401.43円)</td> </tr> <tr> <td>収益分配金</td> <td>28,309,892円</td> </tr> <tr> <td>（1万口当たり収益分配金）</td> <td>(50円)</td> </tr> </table> <p>第96期計算期間末（令和1年6月10日）に、投資信託約款に基づき計算した4,636,980,345円（1万口当たり8,364.29円）を分配対象収益とし、収益分配方針に従い27,718,925円（1万口当たり50円）を分配しております。</p> <table border="1"> <tr> <td>配当等収益 （費用控除後）</td> <td>7,124,891円</td> </tr> <tr> <td>有価証券売買等損益</td> <td>0円</td> </tr> <tr> <td>収益調整金</td> <td>4,561,644,458円</td> </tr> <tr> <td>分配準備積立金</td> <td>68,210,996円</td> </tr> <tr> <td>分配可能額</td> <td>4,636,980,345円</td> </tr> <tr> <td>（1万口当たり分配可能額）</td> <td>(8,364.29円)</td> </tr> </table>	配当等収益 （費用控除後）	13,183,793円	有価証券売買等損益	0円	収益調整金	4,658,689,806円	分配準備積立金	84,997,419円	分配可能額	4,756,871,018円	（1万口当たり分配可能額）	(8,401.43円)	収益分配金	28,309,892円	（1万口当たり収益分配金）	(50円)	配当等収益 （費用控除後）	7,124,891円	有価証券売買等損益	0円	収益調整金	4,561,644,458円	分配準備積立金	68,210,996円	分配可能額	4,636,980,345円	（1万口当たり分配可能額）	(8,364.29円)	<p>分配金の計算過程</p> <p>第101期計算期間末（令和1年11月11日）に、投資信託約款に基づき計算した3,914,471,423円（1万口当たり8,222.36円）を分配対象収益とし、収益分配方針に従い16,662,680円（1万口当たり35円）を分配しております。</p> <table border="1"> <tr> <td>配当等収益 （費用控除後）</td> <td>10,151,954円</td> </tr> <tr> <td>有価証券売買等損益 （費用控除後、繰越欠損金補填後）</td> <td>0円</td> </tr> <tr> <td>収益調整金</td> <td>3,904,248,524円</td> </tr> <tr> <td>分配準備積立金</td> <td>70,945円</td> </tr> <tr> <td>分配可能額</td> <td>3,914,471,423円</td> </tr> <tr> <td>（1万口当たり分配可能額）</td> <td>(8,222.36円)</td> </tr> <tr> <td>収益分配金</td> <td>16,662,680円</td> </tr> <tr> <td>（1万口当たり収益分配金）</td> <td>(35円)</td> </tr> </table> <p>第102期計算期間末（令和1年12月10日）に、投資信託約款に基づき計算した3,744,868,696円（1万口当たり8,199.36円）を分配対象収益とし、収益分配方針に従い15,985,441円（1万口当たり35円）を分配しております。</p> <table border="1"> <tr> <td>配当等収益 （費用控除後）</td> <td>5,482,359円</td> </tr> <tr> <td>有価証券売買等損益</td> <td>0円</td> </tr> <tr> <td>収益調整金</td> <td>3,739,170,371円</td> </tr> <tr> <td>分配準備積立金</td> <td>215,966円</td> </tr> <tr> <td>分配可能額</td> <td>3,744,868,696円</td> </tr> <tr> <td>（1万口当たり分配可能額）</td> <td>(8,199.36円)</td> </tr> </table>	配当等収益 （費用控除後）	10,151,954円	有価証券売買等損益 （費用控除後、繰越欠損金補填後）	0円	収益調整金	3,904,248,524円	分配準備積立金	70,945円	分配可能額	3,914,471,423円	（1万口当たり分配可能額）	(8,222.36円)	収益分配金	16,662,680円	（1万口当たり収益分配金）	(35円)	配当等収益 （費用控除後）	5,482,359円	有価証券売買等損益	0円	収益調整金	3,739,170,371円	分配準備積立金	215,966円	分配可能額	3,744,868,696円	（1万口当たり分配可能額）	(8,199.36円)
配当等収益 （費用控除後）	13,183,793円																																																								
有価証券売買等損益	0円																																																								
収益調整金	4,658,689,806円																																																								
分配準備積立金	84,997,419円																																																								
分配可能額	4,756,871,018円																																																								
（1万口当たり分配可能額）	(8,401.43円)																																																								
収益分配金	28,309,892円																																																								
（1万口当たり収益分配金）	(50円)																																																								
配当等収益 （費用控除後）	7,124,891円																																																								
有価証券売買等損益	0円																																																								
収益調整金	4,561,644,458円																																																								
分配準備積立金	68,210,996円																																																								
分配可能額	4,636,980,345円																																																								
（1万口当たり分配可能額）	(8,364.29円)																																																								
配当等収益 （費用控除後）	10,151,954円																																																								
有価証券売買等損益 （費用控除後、繰越欠損金補填後）	0円																																																								
収益調整金	3,904,248,524円																																																								
分配準備積立金	70,945円																																																								
分配可能額	3,914,471,423円																																																								
（1万口当たり分配可能額）	(8,222.36円)																																																								
収益分配金	16,662,680円																																																								
（1万口当たり収益分配金）	(35円)																																																								
配当等収益 （費用控除後）	5,482,359円																																																								
有価証券売買等損益	0円																																																								
収益調整金	3,739,170,371円																																																								
分配準備積立金	215,966円																																																								
分配可能額	3,744,868,696円																																																								
（1万口当たり分配可能額）	(8,199.36円)																																																								

収益分配金	27,718,925円
（1万口当たり収益分配金）	（50円）

第97期計算期間末（令和1年7月10日）に、投資信託約款に基づき計算した4,453,574,097円（1万口当たり8,335.43円）を分配対象収益とし、収益分配方針に従い26,714,727円（1万口当たり50円）を分配しております。

配当等収益 （費用控除後）	11,299,161円
有価証券売買等損益 （費用控除後、繰越欠損金補填後）	0円
収益調整金	4,396,432,905円
分配準備積立金	45,842,031円
分配可能額	4,453,574,097円
（1万口当たり分配可能額）	（8,335.43円）
収益分配金	26,714,727円
（1万口当たり収益分配金）	（50円）

第98期計算期間末（令和1年8月13日）に、投資信託約款に基づき計算した4,368,027,005円（1万口当たり8,297.37円）を分配対象収益とし、収益分配方針に従い26,321,754円（1万口当たり50円）を分配しております。

配当等収益 （費用控除後）	6,267,147円
有価証券売買等損益	0円
収益調整金	4,331,923,950円
分配準備積立金	29,835,908円
分配可能額	4,368,027,005円
（1万口当たり分配可能額）	（8,297.37円）
収益分配金	26,321,754円
（1万口当たり収益分配金）	（50円）

第99期計算期間末（令和1年9月10日）に、投資信託約款に基づき計算した4,256,458,567円（1万口当たり8,268.81円）を分配対象収益とし、収益分配方針に従い25,738,051円（1万口当たり50円）を分配しております。

配当等収益 （費用控除後）	11,031,503円
有価証券売買等損益 （費用控除後、繰越欠損金補填後）	0円
収益調整金	4,235,907,968円
分配準備積立金	9,519,096円
分配可能額	4,256,458,567円
（1万口当たり分配可能額）	（8,268.81円）
収益分配金	25,738,051円
（1万口当たり収益分配金）	（50円）

第100期計算期間末（令和1年10月10日）に、投資信託約款に基づき計算した4,087,006,248円（1万口当たり8,236.03円）を分配対象収益とし、収益分配方針に従い17,368,215円（1万口当たり35円）を分配しております。

配当等収益 （費用控除後）	8,550,493円
有価証券売買等損益 （費用控除後、繰越欠損金補填後）	0円
収益調整金	4,077,999,895円
分配準備積立金	455,860円
分配可能額	4,087,006,248円
（1万口当たり分配可能額）	（8,236.03円）
収益分配金	17,368,215円
（1万口当たり収益分配金）	（35円）

収益分配金	15,985,441円
（1万口当たり収益分配金）	（35円）

第103期計算期間末（令和2年1月10日）に、投資信託約款に基づき計算した3,549,370,904円（1万口当たり8,183.47円）を分配対象収益とし、収益分配方針に従い15,180,354円（1万口当たり35円）を分配しております。

配当等収益 （費用控除後）	8,283,900円
有価証券売買等損益 （費用控除後、繰越欠損金補填後）	0円
収益調整金	3,540,881,392円
分配準備積立金	205,612円
分配可能額	3,549,370,904円
（1万口当たり分配可能額）	（8,183.47円）
収益分配金	15,180,354円
（1万口当たり収益分配金）	（35円）

第104期計算期間末（令和2年2月10日）に、投資信託約款に基づき計算した3,437,435,450円（1万口当たり8,159.69円）を分配対象収益とし、収益分配方針に従い14,744,460円（1万口当たり35円）を分配しております。

配当等収益 （費用控除後）	4,723,844円
有価証券売買等損益	0円
収益調整金	3,429,103,279円
分配準備積立金	3,608,327円
分配可能額	3,437,435,450円
（1万口当たり分配可能額）	（8,159.69円）
収益分配金	14,744,460円
（1万口当たり収益分配金）	（35円）

第105期計算期間末（令和2年3月10日）に、投資信託約款に基づき計算した3,373,575,695円（1万口当たり8,137.48円）を分配対象収益とし、収益分配方針に従い14,510,041円（1万口当たり35円）を分配しております。

配当等収益 （費用控除後）	5,301,468円
有価証券売買等損益	0円
収益調整金	3,367,951,687円
分配準備積立金	322,540円
分配可能額	3,373,575,695円
（1万口当たり分配可能額）	（8,137.48円）
収益分配金	14,510,041円
（1万口当たり収益分配金）	（35円）

第106期計算期間末（令和2年4月10日）に、投資信託約款に基づき計算した3,359,329,682円（1万口当たり8,117.21円）を分配対象収益とし、収益分配方針に従い14,484,840円（1万口当たり35円）を分配しております。

配当等収益 （費用控除後）	6,096,320円
有価証券売買等損益	0円
収益調整金	3,353,000,262円
分配準備積立金	233,100円
分配可能額	3,359,329,682円
（1万口当たり分配可能額）	（8,117.21円）
収益分配金	14,484,840円
（1万口当たり収益分配金）	（35円）

（金融商品に関する注記）

金融商品の状況に関する事項

項目	当期
	自 令和1年10月11日 至 令和2年4月10日



1. 金融商品に対する取組方針	当ファンドは、「投資信託及び投資法人に関する法律」第2条第4項に定める証券投資信託であり、投資信託約款に規定する「運用の基本方針」に従っております。
2. 金融商品の内容及びリスク	当ファンドが保有している金融商品の種類は、有価証券、金銭債権及び金銭債務であります。なお、当ファンドは投資信託受益証券及び親投資信託受益証券を通じて有価証券に投資し、また、投資信託受益証券においては、デリバティブ取引を行っております。これらの金融商品に係るリスクは、価格変動リスク、信用リスク、為替変動リスク及び流動性リスクであります。
3. 金融商品に係るリスク管理体制	リスク管理の実効性を高め、またコンプライアンスの徹底を図るために運用部門から独立した組織を設置し、投資リスクや法令・諸規則等の遵守状況にかかる、信託約款・社内ルール等において定める各種投資制限・リスク指標のモニタリング及びファンドの運用パフォーマンスの測定・分析・評価についての確認等を行っています。投資リスクや法令・諸規則等の遵守状況等にかかる確認結果等については、運用評価、リスク管理及びコンプライアンスに関する会議をそれぞれ設け、報告が義務づけられています。 また、とりわけ、市場リスク、信用リスク及び流動性リスクの管理体制については、各種リスクごとに管理項目、測定項目、上下限值、管理レベル及び頻度等を定めて当該リスクの管理を実施しております。当該リスクを管理する部署では、原則として速やかに是正・修正等を行う必要がある状況の場合は、関連する運用部署に是正勧告あるいは報告が行われ、当該関連運用部署は、必要な対処の実施あるいは対処方針の決定を行います。その後、当該関連運用部署の対処の実施や対処方針の決定等に関し、必要に応じてリスク管理を行う部署が当該部署の担当役員、当該関連運用部署の担当役員及びリスク管理会議へ報告を行う体制となっております。 なお、他の運用会社が設定・運用を行うファンド（外部ファンド）を組入れる場合には、当該外部ファンドの運用会社にかかる経営の健全性、運用もしくはリスク管理の適切性も含め、外部ファンドの適格性等に関して、運用委託先を管理する会議にて、定期的に審議する体制となっております。加えて、外部ファンドの組入れは、原則として、運用実績の優位性、運用会社の信用力・運用体制・資産管理体制の状況を確認の上選定するものとし、また、定性・定量面における評価を継続的に実施し、投資対象としての適格性を判断しております。
4. 金融商品の時価等に関する事項についての補足説明	金融商品の時価には、市場価格に基づく価額のほか、市場価格がない場合には合理的に算定された価額が含まれております。当該価額の算定においては、一定の前提条件等を採用しているため、異なる前提条件等に拠った場合、当該価額が異なることもあります。

## 金融商品の時価等に関する事項

項目	当期 令和2年4月10日現在
1. 金融商品の時価及び貸借対照表計上額との差額	金融商品は原則としてすべて時価で評価しているため、貸借対照表計上額と時価との差額はありません。
2. 時価の算定方法	(1)有価証券 重要な会計方針に係る事項に関する注記に記載しております。 (2)金銭債権及び金銭債務 短期間で決済されるため、時価は帳簿価額と近似していることから、当該帳簿価額を時価としております。

## (有価証券に関する注記)

## 売買目的有価証券

前期（令和1年10月10日現在）

種類	最終の計算期間の損益に含まれた評価差額（円）
親投資信託受益証券	-
投資信託受益証券	9,855,464
合計	9,855,464

当期（令和2年4月10日現在）

種類	最終の計算期間の損益に含まれた評価差額（円）
親投資信託受益証券	272
投資信託受益証券	12,729,993
合計	12,730,265

## (デリバティブ取引等関係に関する注記)

## ヘッジ会計が適用されていないデリバティブ取引

前期（令和1年10月10日現在）

該当事項はありません。

当期（令和2年4月10日現在）

該当事項はありません。

## (関連当事者との取引に関する注記)

当期（自 令和1年10月11日 至 令和2年4月10日）

市場価格その他当該取引に係る公正な価格を勘案して、一般の取引条件と異なる関連当事者との取引は行われていないため、該当事項はございません。

## (1口当たり情報)

前期 令和1年10月10日現在	当期 令和2年4月10日現在
1口当たり純資産額 0.6692円 「1口 = 1円(10,000口 = 6,692円)」	1口当たり純資産額 0.5241円 「1口 = 1円(10,000口 = 5,241円)」

## (4)【附属明細表】

## 有価証券明細表

## &lt;株式以外の有価証券&gt;

通貨	種類	銘柄	口数	評価額	備考
円	投資信託受益証券	Japan Value Equity Concentrated Fund AUD Class	4,372,911,128	2,137,916,250	
	親投資信託 受益証券	キャッシュ・マネジメント・マ ザーファンド	679,887	690,765	
合計		2銘柄	4,373,591,015	2,138,607,015	

## &lt;参考&gt;

当ファンドは、「キャッシュ・マネジメント・マザーファンド」受益証券を投資対象としており、貸借対照表の資産の部に計上された「親投資信託受益証券」はすべて同マザーファンドの受益証券であります。

同マザーファンドの状況は、前記「日本株厳選ファンド・円コース」に記載のとおりであります。

## 【日本株厳選ファンド・アジア3通貨コース】

## (1) 【貸借対照表】

(単位:円)

	前期 令和1年10月10日現在	当期 令和2年4月10日現在
<b>資産の部</b>		
流動資産		
コール・ローン	23,884,357	16,158,218
投資信託受益証券	1,108,398,269	706,594,246
親投資信託受益証券	9,946	9,939
未収入金	4,422,205	-
流動資産合計	1,136,714,777	722,762,403
資産合計	1,136,714,777	722,762,403
<b>負債の部</b>		
流動負債		
未払収益分配金	8,437,334	6,754,023
未払解約金	6,910,547	1,966
未払受託者報酬	25,835	16,133
未払委託者報酬	1,447,302	903,910
その他未払費用	61,815	54,506
流動負債合計	16,882,833	7,730,538
負債合計	16,882,833	7,730,538
<b>純資産の部</b>		
元本等		
元本	1,406,222,451	1,125,670,587
剰余金		
期末剰余金又は期末欠損金( )	286,390,507	410,638,722
(分配準備積立金)	69,943	680,942
元本等合計	1,119,831,944	715,031,865
純資産合計	1,119,831,944	715,031,865
負債純資産合計	1,136,714,777	722,762,403

## （ 2 ） 【 損益及び剰余金計算書 】

（ 単位：円 ）

	自 至	前期 平成31年 4月11日 令和 1年10月10日	自 至	当期 令和 1年10月11日 令和 2年 4月10日
<b>営業収益</b>				
受取配当金		52,263,753		38,940,565
受取利息		99		94
有価証券売買等損益		127,433,610		153,632,577
<b>営業収益合計</b>		<b>75,169,758</b>		<b>114,691,918</b>
<b>営業費用</b>				
支払利息		7,053		3,719
受託者報酬		162,818		143,635
委託者報酬		9,121,121		8,045,552
その他費用		61,892		54,555
<b>営業費用合計</b>		<b>9,352,884</b>		<b>8,247,461</b>
営業利益又は営業損失（ ）		84,522,642		122,939,379
経常利益又は経常損失（ ）		84,522,642		122,939,379
当期純利益又は当期純損失（ ）		84,522,642		122,939,379
一部解約に伴う当期純利益金額の分配額又は一部解約に伴う当期純損失金額の分配額（ ）		792,699		1,182,304
期首剰余金又は期首欠損金（ ）		168,854,279		286,390,507
剰余金増加額又は欠損金減少額		43,287,989		56,474,440
当期一部解約に伴う剰余金増加額又は欠損金減少額		43,287,989		56,474,440
剰余金減少額又は欠損金増加額		11,562,376		12,590,001
当期追加信託に伴う剰余金減少額又は欠損金増加額		11,562,376		12,590,001
分配金		63,946,500		44,010,971
期末剰余金又は期末欠損金（ ）		286,390,507		410,638,722

## (3) 【注記表】

(重要な会計方針に係る事項に関する注記)

項目	当期
	自 令和1年10月11日 至 令和2年4月10日
1. 有価証券の評価基準及び評価方法	投資信託受益証券及び親投資信託受益証券 移動平均法に基づき、基準価額で評価しております。  また、適正な評価額を入手できなかった場合又は入手した評価額が時価と認定できない事由が認められた場合は、投資信託委託会社が忠実義務に基づいて合理的事由をもって時価と認められた価額もしくは受託会社と協議のうえ両者が合理的事由をもって時価と認められた価額で評価しております。
2. 収益及び費用の計上基準	(1)受取配当金 外国投資信託受益証券についての受取配当金は、原則として、投資信託受益証券の分配落ち日において、確定分配金額を計上しております。 (2)有価証券売買等損益 約定日基準で計上しております。

(貸借対照表に関する注記)

項目	前期	当期
	令和1年10月10日現在	令和2年4月10日現在
1. 元本状況		
期首元本額	1,591,411,146円	1,406,222,451円
期中追加設定元本額	70,619,888円	83,761,010円
期中一部解約元本額	255,808,583円	364,312,874円
2. 受益権の総数	1,406,222,451口	1,125,670,587口
3. 元本の欠損	286,390,507円	410,638,722円

(損益及び剰余金計算書に関する注記)

前期	当期																																																								
	自 平成31年4月11日 至 令和1年10月10日	自 令和1年10月11日 至 令和2年4月10日																																																							
<p>分配金の計算過程</p> <p>第95期計算期間末（令和1年5月10日）に、投資信託約款に基づき計算した1,371,127,060円（1万口当たり9,010.54円）を分配対象収益とし、収益分配方針に従い111,412,692円（1万口当たり75円）を分配しております。</p> <table border="1"> <tr> <td>配当等収益 （費用控除後）</td> <td>7,928,782円</td> </tr> <tr> <td>有価証券売買等損益</td> <td>0円</td> </tr> <tr> <td>収益調整金</td> <td>1,363,090,968円</td> </tr> <tr> <td>分配準備積立金</td> <td>107,310円</td> </tr> <tr> <td>分配可能額</td> <td>1,371,127,060円</td> </tr> <tr> <td>（1万口当たり分配可能額）</td> <td>(9,010.54円)</td> </tr> <tr> <td>収益分配金</td> <td>11,412,692円</td> </tr> <tr> <td>（1万口当たり収益分配金）</td> <td>(75円)</td> </tr> </table> <p>第96期計算期間末（令和1年6月10日）に、投資信託約款に基づき計算した1,338,566,983円（1万口当たり8,988.30円）を分配対象収益とし、収益分配方針に従い11,169,239円（1万口当たり75円）を分配しております。</p> <table border="1"> <tr> <td>配当等収益 （費用控除後）</td> <td>7,851,335円</td> </tr> <tr> <td>有価証券売買等損益</td> <td>0円</td> </tr> <tr> <td>収益調整金</td> <td>1,330,595,376円</td> </tr> <tr> <td>分配準備積立金</td> <td>120,272円</td> </tr> <tr> <td>分配可能額</td> <td>1,338,566,983円</td> </tr> <tr> <td>（1万口当たり分配可能額）</td> <td>(8,988.30円)</td> </tr> </table>	配当等収益 （費用控除後）	7,928,782円	有価証券売買等損益	0円	収益調整金	1,363,090,968円	分配準備積立金	107,310円	分配可能額	1,371,127,060円	（1万口当たり分配可能額）	(9,010.54円)	収益分配金	11,412,692円	（1万口当たり収益分配金）	(75円)	配当等収益 （費用控除後）	7,851,335円	有価証券売買等損益	0円	収益調整金	1,330,595,376円	分配準備積立金	120,272円	分配可能額	1,338,566,983円	（1万口当たり分配可能額）	(8,988.30円)	<p>分配金の計算過程</p> <p>第101期計算期間末（令和1年11月11日）に、投資信託約款に基づき計算した1,198,820,208円（1万口当たり8,888.82円）を分配対象収益とし、収益分配方針に従い18,092,095円（1万口当たり60円）を分配しております。</p> <table border="1"> <tr> <td>配当等収益 （費用控除後）</td> <td>6,652,008円</td> </tr> <tr> <td>有価証券売買等損益 （費用控除後、繰越欠損金補填後）</td> <td>0円</td> </tr> <tr> <td>収益調整金</td> <td>1,192,101,826円</td> </tr> <tr> <td>分配準備積立金</td> <td>66,374円</td> </tr> <tr> <td>分配可能額</td> <td>1,198,820,208円</td> </tr> <tr> <td>（1万口当たり分配可能額）</td> <td>(8,888.82円)</td> </tr> <tr> <td>収益分配金</td> <td>8,092,095円</td> </tr> <tr> <td>（1万口当たり収益分配金）</td> <td>(60円)</td> </tr> </table> <p>第102期計算期間末（令和1年12月10日）に、投資信託約款に基づき計算した1,157,639,463円（1万口当たり8,880.10円）を分配対象収益とし、収益分配方針に従い17,821,799円（1万口当たり60円）を分配しております。</p> <table border="1"> <tr> <td>配当等収益 （費用控除後）</td> <td>6,684,208円</td> </tr> <tr> <td>有価証券売買等損益</td> <td>0円</td> </tr> <tr> <td>収益調整金</td> <td>1,150,850,402円</td> </tr> <tr> <td>分配準備積立金</td> <td>104,853円</td> </tr> <tr> <td>分配可能額</td> <td>1,157,639,463円</td> </tr> <tr> <td>（1万口当たり分配可能額）</td> <td>(8,880.10円)</td> </tr> </table>	配当等収益 （費用控除後）	6,652,008円	有価証券売買等損益 （費用控除後、繰越欠損金補填後）	0円	収益調整金	1,192,101,826円	分配準備積立金	66,374円	分配可能額	1,198,820,208円	（1万口当たり分配可能額）	(8,888.82円)	収益分配金	8,092,095円	（1万口当たり収益分配金）	(60円)	配当等収益 （費用控除後）	6,684,208円	有価証券売買等損益	0円	収益調整金	1,150,850,402円	分配準備積立金	104,853円	分配可能額	1,157,639,463円	（1万口当たり分配可能額）	(8,880.10円)
配当等収益 （費用控除後）	7,928,782円																																																								
有価証券売買等損益	0円																																																								
収益調整金	1,363,090,968円																																																								
分配準備積立金	107,310円																																																								
分配可能額	1,371,127,060円																																																								
（1万口当たり分配可能額）	(9,010.54円)																																																								
収益分配金	11,412,692円																																																								
（1万口当たり収益分配金）	(75円)																																																								
配当等収益 （費用控除後）	7,851,335円																																																								
有価証券売買等損益	0円																																																								
収益調整金	1,330,595,376円																																																								
分配準備積立金	120,272円																																																								
分配可能額	1,338,566,983円																																																								
（1万口当たり分配可能額）	(8,988.30円)																																																								
配当等収益 （費用控除後）	6,652,008円																																																								
有価証券売買等損益 （費用控除後、繰越欠損金補填後）	0円																																																								
収益調整金	1,192,101,826円																																																								
分配準備積立金	66,374円																																																								
分配可能額	1,198,820,208円																																																								
（1万口当たり分配可能額）	(8,888.82円)																																																								
収益分配金	8,092,095円																																																								
（1万口当たり収益分配金）	(60円)																																																								
配当等収益 （費用控除後）	6,684,208円																																																								
有価証券売買等損益	0円																																																								
収益調整金	1,150,850,402円																																																								
分配準備積立金	104,853円																																																								
分配可能額	1,157,639,463円																																																								
（1万口当たり分配可能額）	(8,880.10円)																																																								

収益分配金	11,169,239円
（1万口当たり収益分配金）	（75円）

第97期計算期間末（令和1年7月10日）に、投資信託約款に基づき計算した1,324,994,845円（1万口当たり8,975.33円）を分配対象収益とし、収益分配方針に従い11,071,970円（1万口当たり75円）を分配しております。

配当等収益 （費用控除後）	9,154,872円
有価証券売買等損益 （費用控除後、繰越欠損金補填後）	0円
収益調整金	1,315,762,268円
分配準備積立金	77,705円
分配可能額	1,324,994,845円
（1万口当たり分配可能額）	（8,975.33円）
収益分配金	11,071,970円
（1万口当たり収益分配金）	（75円）

第98期計算期間末（令和1年8月13日）に、投資信託約款に基づき計算した1,313,975,447円（1万口当たり8,951.77円）を分配対象収益とし、収益分配方針に従い11,008,784円（1万口当たり75円）を分配しております。

配当等収益 （費用控除後）	7,545,637円
有価証券売買等損益	0円
収益調整金	1,306,352,231円
分配準備積立金	77,579円
分配可能額	1,313,975,447円
（1万口当たり分配可能額）	（8,951.77円）
収益分配金	11,008,784円
（1万口当たり収益分配金）	（75円）

第99期計算期間末（令和1年9月10日）に、投資信託約款に基づき計算した1,290,931,148円（1万口当たり8,926.38円）を分配対象収益とし、収益分配方針に従い10,846,481円（1万口当たり75円）を分配しております。

配当等収益 （費用控除後）	7,172,704円
有価証券売買等損益 （費用控除後、繰越欠損金補填後）	0円
収益調整金	1,283,623,590円
分配準備積立金	134,854円
分配可能額	1,290,931,148円
（1万口当たり分配可能額）	（8,926.38円）
収益分配金	10,846,481円
（1万口当たり収益分配金）	（75円）

第100期計算期間末（令和1年10月10日）に、投資信託約款に基づき計算した1,251,448,597円（1万口当たり8,899.36円）を分配対象収益とし、収益分配方針に従い8,437,334円（1万口当たり60円）を分配しております。

配当等収益 （費用控除後）	6,745,548円
有価証券売買等損益 （費用控除後、繰越欠損金補填後）	0円
収益調整金	1,244,628,786円
分配準備積立金	74,263円
分配可能額	1,251,448,597円
（1万口当たり分配可能額）	（8,899.36円）
収益分配金	8,437,334円
（1万口当たり収益分配金）	（60円）

収益分配金	7,821,799円
（1万口当たり収益分配金）	（60円）

第103期計算期間末（令和2年1月10日）に、投資信託約款に基づき計算した1,082,848,458円（1万口当たり8,878.81円）を分配対象収益とし、収益分配方針に従い7,317,526円（1万口当たり60円）を分配しております。

配当等収益 （費用控除後）	7,157,467円
有価証券売買等損益 （費用控除後、繰越欠損金補填後）	0円
収益調整金	1,075,681,733円
分配準備積立金	9,258円
分配可能額	1,082,848,458円
（1万口当たり分配可能額）	（8,878.81円）
収益分配金	7,317,526円
（1万口当たり収益分配金）	（60円）

第104期計算期間末（令和2年2月10日）に、投資信託約款に基づき計算した1,045,563,948円（1万口当たり8,856.53円）を分配対象収益とし、収益分配方針に従い7,083,343円（1万口当たり60円）を分配しております。

配当等収益 （費用控除後）	4,453,718円
有価証券売買等損益	0円
収益調整金	1,040,078,073円
分配準備積立金	1,032,157円
分配可能額	1,045,563,948円
（1万口当たり分配可能額）	（8,856.53円）
収益分配金	7,083,343円
（1万口当たり収益分配金）	（60円）

第105期計算期間末（令和2年3月10日）に、投資信託約款に基づき計算した1,022,352,810円（1万口当たり8,836.00円）を分配対象収益とし、収益分配方針に従い6,942,185円（1万口当たり60円）を分配しております。

配当等収益 （費用控除後）	4,566,662円
有価証券売買等損益	0円
収益調整金	1,017,732,102円
分配準備積立金	54,046円
分配可能額	1,022,352,810円
（1万口当たり分配可能額）	（8,836.00円）
収益分配金	6,942,185円
（1万口当たり収益分配金）	（60円）

第106期計算期間末（令和2年4月10日）に、投資信託約款に基づき計算した991,731,347円（1万口当たり8,810.14円）を分配対象収益とし、収益分配方針に従い6,754,023円（1万口当たり60円）を分配しております。

配当等収益 （費用控除後）	3,840,945円
有価証券売買等損益 （費用控除後、繰越欠損金補填後）	0円
収益調整金	987,785,960円
分配準備積立金	104,442円
分配可能額	991,731,347円
（1万口当たり分配可能額）	（8,810.14円）
収益分配金	6,754,023円
（1万口当たり収益分配金）	（60円）

（金融商品に関する注記）

金融商品の状況に関する事項

項目	当期 自 令和1年10月11日 至 令和2年4月10日
----	-----------------------------------

1. 金融商品に対する取組方針	当ファンドは、「投資信託及び投資法人に関する法律」第2条第4項に定める証券投資信託であり、投資信託約款に規定する「運用の基本方針」に従っております。
2. 金融商品の内容及びリスク	当ファンドが保有している金融商品の種類は、有価証券、金銭債権及び金銭債務であります。なお、当ファンドは投資信託受益証券及び親投資信託受益証券を通じて有価証券に投資し、また、投資信託受益証券においては、デリバティブ取引を行っております。これらの金融商品に係るリスクは、価格変動リスク、信用リスク、為替変動リスク及び流動性リスクであります。
3. 金融商品に係るリスク管理体制	リスク管理の実効性を高め、またコンプライアンスの徹底を図るために運用部門から独立した組織を設置し、投資リスクや法令・諸規則等の遵守状況にかかる、信託約款・社内ルール等において定める各種投資制限・リスク指標のモニタリング及びファンドの運用パフォーマンスの測定・分析・評価についての確認等を行っています。投資リスクや法令・諸規則等の遵守状況等にかかる確認結果等については、運用評価、リスク管理及びコンプライアンスに関する会議をそれぞれ設け、報告が義務づけられています。 また、とりわけ、市場リスク、信用リスク及び流動性リスクの管理体制については、各種リスクごとに管理項目、測定項目、上下限值、管理レベル及び頻度等を定めて当該リスクの管理を実施しております。当該リスクを管理する部署では、原則として速やかに是正・修正等を行う必要がある状況の場合は、関連する運用部署に是正勧告あるいは報告が行われ、当該関連運用部署は、必要な対処の実施あるいは対処方針の決定を行います。その後、当該関連運用部署の対処の実施や対処方針の決定等に関し、必要に応じてリスク管理を行う部署が当該部署の担当役員、当該関連運用部署の担当役員及びリスク管理会議へ報告を行う体制となっております。 なお、他の運用会社が設定・運用を行うファンド（外部ファンド）を組入れる場合には、当該外部ファンドの運用会社にかかる経営の健全性、運用もしくはリスク管理の適切性も含め、外部ファンドの適格性等に関して、運用委託先を管理する会議にて、定期的に審議する体制となっております。加えて、外部ファンドの組入れは、原則として、運用実績の優位性、運用会社の信用力・運用体制・資産管理体制の状況を確認の上選定するものとし、また、定性・定量面における評価を継続的に実施し、投資対象としての適格性を判断しております。
4. 金融商品の時価等に関する事項についての補足説明	金融商品の時価には、市場価格に基づく価額のほか、市場価格がない場合には合理的に算定された価額が含まれております。当該価額の算定においては、一定の前提条件等を採用しているため、異なる前提条件等に拠った場合、当該価額が異なることもあります。

## 金融商品の時価等に関する事項

項目	当期 令和2年4月10日現在
1. 金融商品の時価及び貸借対照表計上額との差額	金融商品は原則としてすべて時価で評価しているため、貸借対照表計上額と時価との差額はありません。
2. 時価の算定方法	(1)有価証券 重要な会計方針に係る事項に関する注記に記載しております。 (2)金銭債権及び金銭債務 短期間で決済されるため、時価は帳簿価額と近似していることから、当該帳簿価額を時価としております。

## (有価証券に関する注記)

## 売買目的有価証券

前期（令和1年10月10日現在）

種類	最終の計算期間の損益に含まれた評価差額（円）
親投資信託受益証券	-
投資信託受益証券	24,651,625
合計	24,651,625

当期（令和2年4月10日現在）

種類	最終の計算期間の損益に含まれた評価差額（円）
親投資信託受益証券	4
投資信託受益証券	6,681,345
合計	6,681,341

## (デリバティブ取引等関係に関する注記)

## ヘッジ会計が適用されていないデリバティブ取引

前期（令和1年10月10日現在）

該当事項はありません。

当期（令和2年4月10日現在）

該当事項はありません。

## (関連当事者との取引に関する注記)

当期（自 令和1年10月11日 至 令和2年4月10日）

市場価格その他当該取引に係る公正な価格を勘案して、一般の取引条件と異なる関連当事者との取引は行われていないため、該当事項はございません。

## (1口当たり情報)

前期 令和1年10月10日現在	当期 令和2年4月10日現在
1口当たり純資産額 0.7963円 「1口 = 1円(10,000口 = 7,963円)」	1口当たり純資産額 0.6352円 「1口 = 1円(10,000口 = 6,352円)」

## (4)【附属明細表】

## 有価証券明細表

## &lt;株式以外の有価証券&gt;

通貨	種類	銘柄	口数	評価額	備考
円	投資信託受益証券	Japan Value Equity Concentrated Fund Asia Class	1,392,578,334	706,594,246	
	親投資信託 受益証券	キャッシュ・マネジメント・マ ザーファンド	9,783	9,939	
合計		2銘柄	1,392,588,117	706,604,185	

## &lt;参考&gt;

当ファンドは、「キャッシュ・マネジメント・マザーファンド」受益証券を投資対象としており、貸借対照表の資産の部に計上された「親投資信託受益証券」はすべて同マザーファンドの受益証券であります。

同マザーファンドの状況は、前記「日本株厳選ファンド・円コース」に記載のとおりであります。



## 【日本株厳選ファンド・米ドルコース】

## (1)【貸借対照表】

(単位：円)

	前期 令和1年10月10日現在	当期 令和2年4月10日現在
<b>資産の部</b>		
流動資産		
コール・ローン	647,885,483	432,749,398
投資信託受益証券	24,179,964,068	15,201,112,301
親投資信託受益証券	199,980	199,843
未収入金	126,019,547	37,354,832
流動資産合計	24,954,069,078	15,671,416,374
資産合計	24,954,069,078	15,671,416,374
<b>負債の部</b>		
流動負債		
未払収益分配金	217,744,708	166,501,331
未払解約金	175,302,391	39,431,987
未払受託者報酬	571,723	347,286
未払委託者報酬	32,016,908	19,448,462
その他未払費用	884,451	791,065
流動負債合計	426,520,181	226,520,131
負債合計	426,520,181	226,520,131
<b>純資産の部</b>		
元本等		
元本	36,290,784,702	27,750,221,880
剰余金		
期末剰余金又は期末欠損金( )	11,763,235,805	12,305,325,637
(分配準備積立金)	2,624,783	1,749,533
元本等合計	24,527,548,897	15,444,896,243
純資産合計	24,527,548,897	15,444,896,243
負債純資産合計	24,954,069,078	15,671,416,374

## （ 2 ） 【 損益及び剰余金計算書 】

（ 単位：円 ）

	自 至	前期 平成31年 4月11日 令和 1年10月10日	自 至	当期 令和 1年10月11日 令和 2年 4月10日
<b>営業収益</b>				
受取配当金		714,357,277		483,104,733
受取利息		3,107		2,034
有価証券売買等損益		2,391,933,485		2,131,328,238
<b>営業収益合計</b>		<b>1,677,573,101</b>		<b>1,648,221,471</b>
<b>営業費用</b>				
支払利息		201,979		85,661
受託者報酬		3,861,272		2,936,129
委託者報酬		216,233,743		164,426,347
その他費用		886,977		792,199
<b>営業費用合計</b>		<b>221,183,971</b>		<b>168,240,336</b>
営業利益又は営業損失（ ）		1,898,757,072		1,816,461,807
経常利益又は経常損失（ ）		1,898,757,072		1,816,461,807
当期純利益又は当期純損失（ ）		1,898,757,072		1,816,461,807
一部解約に伴う当期純利益金額の分配額又は一部解約に伴う当期純損失金額の分配額（ ）		24,015,262		70,474,274
期首剰余金又は期首欠損金（ ）		11,010,564,867		11,763,235,805
剰余金増加額又は欠損金減少額		3,548,771,749		2,758,653,268
当期一部解約に伴う剰余金増加額又は欠損金減少額		3,548,771,749		2,758,653,268
剰余金減少額又は欠損金増加額		615,107,145		338,706,393
当期追加信託に伴う剰余金減少額又は欠損金増加額		615,107,145		338,706,393
分配金		1,763,563,208		1,075,100,626
期末剰余金又は期末欠損金（ ）		11,763,235,805		12,305,325,637

## (3)【注記表】

(重要な会計方針に係る事項に関する注記)

項目	当期
	自 令和1年10月11日 至 令和2年4月10日
1. 有価証券の評価基準及び評価方法	投資信託受益証券及び親投資信託受益証券 移動平均法に基づき、基準価額で評価しております。  また、適正な評価額を入手できなかった場合又は入手した評価額が時価と認定できない事由が認められた場合は、投資信託委託会社が忠実義務に基づいて合理的事由をもって時価と認められた価額もしくは受託会社と協議のうえ両者が合理的事由をもって時価と認められた価額で評価しております。
2. 収益及び費用の計上基準	(1)受取配当金 外国投資信託受益証券についての受取配当金は、原則として、投資信託受益証券の分配落ち日において、確定分配金額を計上しております。 (2)有価証券売買等損益 約定日基準で計上しております。

(貸借対照表に関する注記)

項目	前期	当期
	令和1年10月10日現在	令和2年4月10日現在
1. 元本状況		
期首元本額	45,625,310,145円	36,290,784,702円
期中追加設定元本額	1,967,603,267円	1,155,817,196円
期中一部解約元本額	11,302,128,710円	9,696,380,018円
2. 受益権の総数	36,290,784,702口	27,750,221,880口
3. 元本の欠損	11,763,235,805円	12,305,325,637円

(損益及び剰余金計算書に関する注記)

前期	当期																																																
	自 平成31年4月11日 至 令和1年10月10日	自 令和1年10月11日 至 令和2年4月10日																																															
<p>分配金の計算過程</p> <p>第70期計算期間末（令和1年5月10日）に、投資信託約款に基づき計算した21,911,961,457円（1万口当たり4,944.40円）を分配対象収益とし、収益分配方針に従い332,375,754円（1万口当たり75円）を分配しております。</p> <table border="1"> <tr> <td>配当等収益 （費用控除後）</td> <td>89,029,067円</td> </tr> <tr> <td>有価証券売買等損益</td> <td>0円</td> </tr> <tr> <td>収益調整金</td> <td>21,818,640,067円</td> </tr> <tr> <td>分配準備積立金</td> <td>4,292,323円</td> </tr> <tr> <td>分配可能額</td> <td>21,911,961,457円</td> </tr> <tr> <td>（1万口当たり分配可能額）</td> <td>（4,944.40円）</td> </tr> <tr> <td>収益分配金</td> <td>332,375,754円</td> </tr> <tr> <td>（1万口当たり収益分配金）</td> <td>（75円）</td> </tr> </table> <p>第71期計算期間末（令和1年6月10日）に、投資信託約款に基づき計算した21,133,275,404円（1万口当たり4,889.78円）を分配対象収益とし、収益分配方針に従い324,144,414円（1万口当たり75円）を分配しております。</p> <table border="1"> <tr> <td>配当等収益 （費用控除後）</td> <td>88,039,000円</td> </tr> <tr> <td>有価証券売買等損益</td> <td>0円</td> </tr> <tr> <td>収益調整金</td> <td>21,044,989,587円</td> </tr> <tr> <td>分配準備積立金</td> <td>246,817円</td> </tr> </table>	配当等収益 （費用控除後）	89,029,067円	有価証券売買等損益	0円	収益調整金	21,818,640,067円	分配準備積立金	4,292,323円	分配可能額	21,911,961,457円	（1万口当たり分配可能額）	（4,944.40円）	収益分配金	332,375,754円	（1万口当たり収益分配金）	（75円）	配当等収益 （費用控除後）	88,039,000円	有価証券売買等損益	0円	収益調整金	21,044,989,587円	分配準備積立金	246,817円	<p>分配金の計算過程</p> <p>第76期計算期間末（令和1年11月11日）に、投資信託約款に基づき計算した15,553,827,851円（1万口当たり4,661.51円）を分配対象収益とし、収益分配方針に従い200,199,046円（1万口当たり60円）を分配しております。</p> <table border="1"> <tr> <td>配当等収益 （費用控除後）</td> <td>94,225,200円</td> </tr> <tr> <td>有価証券売買等損益 （費用控除後、繰越欠損金補填後）</td> <td>0円</td> </tr> <tr> <td>収益調整金</td> <td>15,457,197,240円</td> </tr> <tr> <td>分配準備積立金</td> <td>2,405,411円</td> </tr> <tr> <td>分配可能額</td> <td>15,553,827,851円</td> </tr> <tr> <td>（1万口当たり分配可能額）</td> <td>（4,661.51円）</td> </tr> <tr> <td>収益分配金</td> <td>200,199,046円</td> </tr> <tr> <td>（1万口当たり収益分配金）</td> <td>（60円）</td> </tr> </table> <p>第77期計算期間末（令和1年12月10日）に、投資信託約款に基づき計算した14,429,019,740円（1万口当たり4,622.65円）を分配対象収益とし、収益分配方針に従い187,282,272円（1万口当たり60円）を分配しております。</p> <table border="1"> <tr> <td>配当等収益 （費用控除後）</td> <td>65,997,588円</td> </tr> <tr> <td>有価証券売買等損益 （費用控除後、繰越欠損金補填後）</td> <td>0円</td> </tr> <tr> <td>収益調整金</td> <td>14,360,038,130円</td> </tr> <tr> <td>分配準備積立金</td> <td>2,984,022円</td> </tr> </table>	配当等収益 （費用控除後）	94,225,200円	有価証券売買等損益 （費用控除後、繰越欠損金補填後）	0円	収益調整金	15,457,197,240円	分配準備積立金	2,405,411円	分配可能額	15,553,827,851円	（1万口当たり分配可能額）	（4,661.51円）	収益分配金	200,199,046円	（1万口当たり収益分配金）	（60円）	配当等収益 （費用控除後）	65,997,588円	有価証券売買等損益 （費用控除後、繰越欠損金補填後）	0円	収益調整金	14,360,038,130円	分配準備積立金	2,984,022円
配当等収益 （費用控除後）	89,029,067円																																																
有価証券売買等損益	0円																																																
収益調整金	21,818,640,067円																																																
分配準備積立金	4,292,323円																																																
分配可能額	21,911,961,457円																																																
（1万口当たり分配可能額）	（4,944.40円）																																																
収益分配金	332,375,754円																																																
（1万口当たり収益分配金）	（75円）																																																
配当等収益 （費用控除後）	88,039,000円																																																
有価証券売買等損益	0円																																																
収益調整金	21,044,989,587円																																																
分配準備積立金	246,817円																																																
配当等収益 （費用控除後）	94,225,200円																																																
有価証券売買等損益 （費用控除後、繰越欠損金補填後）	0円																																																
収益調整金	15,457,197,240円																																																
分配準備積立金	2,405,411円																																																
分配可能額	15,553,827,851円																																																
（1万口当たり分配可能額）	（4,661.51円）																																																
収益分配金	200,199,046円																																																
（1万口当たり収益分配金）	（60円）																																																
配当等収益 （費用控除後）	65,997,588円																																																
有価証券売買等損益 （費用控除後、繰越欠損金補填後）	0円																																																
収益調整金	14,360,038,130円																																																
分配準備積立金	2,984,022円																																																

分配可能額	21,133,275,404円
（1万口当たり分配可能額）	（4,889.78円）
収益分配金	324,144,414円
（1万口当たり収益分配金）	（75円）

第72期計算期間末（令和1年7月10日）に、投資信託約款に基づき計算した20,080,991,496円（1万口当たり4,843.41円）を分配対象収益とし、収益分配方針に従い310,953,572円（1万口当たり75円）を分配しております。

配当等収益 （費用控除後）	118,323,951円
有価証券売買等損益 （費用控除後、繰越欠損金補填後）	0円
収益調整金	19,960,913,919円
分配準備積立金	1,753,626円
分配可能額	20,080,991,496円
（1万口当たり分配可能額）	（4,843.41円）
収益分配金	310,953,572円
（1万口当たり収益分配金）	（75円）

第73期計算期間末（令和1年8月13日）に、投資信託約款に基づき計算した18,828,801,755円（1万口当たり4,787.62円）を分配対象収益とし、収益分配方針に従い294,960,474円（1万口当たり75円）を分配しております。

配当等収益 （費用控除後）	75,449,076円
有価証券売買等損益	0円
収益調整金	18,749,588,229円
分配準備積立金	3,764,450円
分配可能額	18,828,801,755円
（1万口当たり分配可能額）	（4,787.62円）
収益分配金	294,960,474円
（1万口当たり収益分配金）	（75円）

第74期計算期間末（令和1年9月10日）に、投資信託約款に基づき計算した17,913,672,235円（1万口当たり4,741.00円）を分配対象収益とし、収益分配方針に従い283,384,286円（1万口当たり75円）を分配しております。

配当等収益 （費用控除後）	107,033,503円
有価証券売買等損益 （費用控除後、繰越欠損金補填後）	0円
収益調整金	17,806,108,349円
分配準備積立金	530,383円
分配可能額	17,913,672,235円
（1万口当たり分配可能額）	（4,741.00円）
収益分配金	283,384,286円
（1万口当たり収益分配金）	（75円）

第75期計算期間末（令和1年10月10日）に、投資信託約款に基づき計算した17,032,230,532円（1万口当たり4,693.27円）を分配対象収益とし、収益分配方針に従い217,744,708円（1万口当たり60円）を分配しております。

配当等収益 （費用控除後）	98,920,860円
有価証券売買等損益 （費用控除後、繰越欠損金補填後）	0円
収益調整金	16,931,620,630円
分配準備積立金	1,689,042円
分配可能額	17,032,230,532円
（1万口当たり分配可能額）	（4,693.27円）
収益分配金	217,744,708円
（1万口当たり収益分配金）	（60円）

分配可能額	14,429,019,740円
（1万口当たり分配可能額）	（4,622.65円）
収益分配金	187,282,272円
（1万口当たり収益分配金）	（60円）

第78期計算期間末（令和2年1月10日）に、投資信託約款に基づき計算した13,743,432,178円（1万口当たり4,587.01円）を分配対象収益とし、収益分配方針に従い179,769,882円（1万口当たり60円）を分配しております。

配当等収益 （費用控除後）	72,975,279円
有価証券売買等損益 （費用控除後、繰越欠損金補填後）	0円
収益調整金	13,661,302,260円
分配準備積立金	9,154,639円
分配可能額	13,743,432,178円
（1万口当たり分配可能額）	（4,587.01円）
収益分配金	179,769,882円
（1万口当たり収益分配金）	（60円）

第79期計算期間末（令和2年2月10日）に、投資信託約款に基づき計算した13,151,917,887円（1万口当たり4,545.07円）を分配対象収益とし、収益分配方針に従い173,620,049円（1万口当たり60円）を分配しております。

配当等収益 （費用控除後）	52,264,318円
有価証券売買等損益	0円
収益調整金	13,081,208,562円
分配準備積立金	18,445,007円
分配可能額	13,151,917,887円
（1万口当たり分配可能額）	（4,545.07円）
収益分配金	173,620,049円
（1万口当たり収益分配金）	（60円）

第80期計算期間末（令和2年3月10日）に、投資信託約款に基づき計算した12,591,530,798円（1万口当たり4,504.27円）を分配対象収益とし、収益分配方針に従い167,728,046円（1万口当たり60円）を分配しております。

配当等収益 （費用控除後）	53,608,011円
有価証券売買等損益	0円
収益調整金	12,536,709,052円
分配準備積立金	1,213,735円
分配可能額	12,591,530,798円
（1万口当たり分配可能額）	（4,504.27円）
収益分配金	167,728,046円
（1万口当たり収益分配金）	（60円）

第81期計算期間末（令和2年4月10日）に、投資信託約款に基づき計算した12,382,957,464円（1万口当たり4,462.29円）を分配対象収益とし、収益分配方針に従い166,501,331円（1万口当たり60円）を分配しております。

配当等収益 （費用控除後）	50,014,362円
有価証券売買等損益 （費用控除後、繰越欠損金補填後）	0円
収益調整金	12,331,257,531円
分配準備積立金	1,685,571円
分配可能額	12,382,957,464円
（1万口当たり分配可能額）	（4,462.29円）
収益分配金	166,501,331円
（1万口当たり収益分配金）	（60円）

（金融商品に関する注記）

金融商品の状況に関する事項

項目	当期
	自 令和1年10月11日 至 令和2年4月10日
1. 金融商品に対する取組方針	当ファンドは、「投資信託及び投資法人に関する法律」第2条第4項に定める証券投資信託であり、投資信託約款に規定する「運用の基本方針」に従っております。
2. 金融商品の内容及びリスク	当ファンドが保有している金融商品の種類は、有価証券、金銭債権及び金銭債務であります。なお、当ファンドは投資信託受益証券及び親投資信託受益証券を通じて有価証券に投資し、また、投資信託受益証券においては、デリバティブ取引を行っております。これらの金融商品に係るリスクは、価格変動リスク、信用リスク、為替変動リスク及び流動性リスクであります。
3. 金融商品に係るリスク管理体制	リスク管理の実効性を高め、またコンプライアンスの徹底を図るために運用部門から独立した組織を設置し、投資リスクや法令・諸規則等の遵守状況にかかる、信託約款・社内ルール等において定める各種投資制限・リスク指標のモニタリング及びファンドの運用パフォーマンスの測定・分析・評価についての確認等を行っています。投資リスクや法令・諸規則等の遵守状況等にかかる確認結果等については、運用評価、リスク管理及びコンプライアンスに関する会議をそれぞれ設け、報告が義務づけられています。 また、とりわけ、市場リスク、信用リスク及び流動性リスクの管理体制については、各種リスクごとに管理項目、測定項目、上下限値、管理レベル及び頻度等を定めて当該リスクの管理を実施しております。当該リスクを管理する部署では、原則として速やかに是正・修正等を行う必要がある状況の場合は、関連する運用部署には正勧告あるいは報告が行われ、当該関連運用部署は、必要な対処の実施あるいは対処方針の決定を行います。その後、当該関連運用部署の対処の実施や対処方針の決定等に関し、必要に応じてリスク管理を行う部署が当該部署の担当役員、当該関連運用部署の担当役員及びリスク管理会議へ報告を行う体制となっております。 なお、他の運用会社が設定・運用を行うファンド（外部ファンド）を組入れる場合には、当該外部ファンドの運用会社にかかる経営の健全性、運用もしくはリスク管理の適切性も含め、外部ファンドの適格性等に関して、運用委託先を管理する会議にて、定期的に審議する体制となっております。加えて、外部ファンドの組入れは、原則として、運用実績の優位性、運用会社の信用力・運用体制・資産管理体制の状況を確認の上選定するものとし、また、定性・定量面における評価を継続的に実施し、投資対象としての適格性を判断しております。
4. 金融商品の時価等に関する事項についての補足説明	金融商品の時価には、市場価格に基づく価額のほか、市場価格がない場合には合理的に算定された価額が含まれております。当該価額の算定においては、一定の前提条件等を採用しているため、異なる前提条件等に拠った場合、当該価額が異なることもあります。

## 金融商品の時価等に関する事項

項目	当期
	令和2年4月10日現在
1. 金融商品の時価及び貸借対照表計上額との差額	金融商品は原則としてすべて時価で評価しているため、貸借対照表計上額と時価との差額はありませぬ。
2. 時価の算定方法	(1)有価証券 重要な会計方針に係る事項に関する注記に記載しております。 (2)金銭債権及び金銭債務 短期間で決済されるため、時価は帳簿価額と近似していることから、当該帳簿価額を時価としております。

## (有価証券に関する注記)

## 売買目的有価証券

## 前期（令和1年10月10日現在）

種類	最終の計算期間の損益に含まれた評価差額（円）
親投資信託受益証券	-
投資信託受益証券	542,008,516
合計	542,008,516

## 当期（令和2年4月10日現在）

種類	最終の計算期間の損益に含まれた評価差額（円）
親投資信託受益証券	78
投資信託受益証券	746,665,245
合計	746,665,167

## (デリバティブ取引等関係に関する注記)

## ヘッジ会計が適用されていないデリバティブ取引

## 前期（令和1年10月10日現在）

該当事項はありません。

## 当期（令和2年4月10日現在）

該当事項はありません。

## (関連当事者との取引に関する注記)

当期(自 令和1年10月11日 至 令和2年4月10日)

市場価格その他当該取引に係る公正な価格を勘案して、一般の取引条件と異なる関連当事者との取引は行われていないため、該当事項はございません。

(1口当たり情報)

前期 令和1年10月10日現在	当期 令和2年4月10日現在
1口当たり純資産額 0.6759円 「1口 = 1円(10,000口 = 6,759円)」	1口当たり純資産額 0.5566円 「1口 = 1円(10,000口 = 5,566円)」

(4)【附属明細表】

有価証券明細表

<株式以外の有価証券>

通貨	種類	銘柄	口数	評価額	備考
円	投資信託受益証券	Japan Value Equity Concentrated Fund USD Class	25,352,088,561	15,201,112,301	
	親投資信託受益証券	キャッシュ・マネジメント・マザーファンド	196,696	199,843	
合計 2銘柄			25,352,285,257	15,201,312,144	

<参考>

当ファンドは、「キャッシュ・マネジメント・マザーファンド」受益証券を投資対象としており、貸借対照表の資産の部に計上された「親投資信託受益証券」はすべて同マザーファンドの受益証券であります。

同マザーファンドの状況は、前記「日本株厳選ファンド・円コース」に記載のとおりであります。

## 【日本株厳選ファンド・メキシコペソコース】

## (1) 【貸借対照表】

(単位：円)

	前期 令和1年10月10日現在	当期 令和2年4月10日現在
<b>資産の部</b>		
流動資産		
コール・ローン	11,877,892	9,585,440
投資信託受益証券	378,606,122	236,898,473
親投資信託受益証券	199,980	199,843
未収入金	-	507,894
流動資産合計	390,683,994	247,191,650
資産合計	390,683,994	247,191,650
<b>負債の部</b>		
流動負債		
未払金	-	1,857,135
未払収益分配金	3,434,924	2,960,066
未払解約金	10,998	571,828
未払受託者報酬	8,779	5,357
未払委託者報酬	492,008	300,376
その他未払費用	21,045	19,618
流動負債合計	3,967,754	5,714,380
負債合計	3,967,754	5,714,380
<b>純資産の部</b>		
元本等		
元本	686,984,825	592,013,242
剰余金		
期末剰余金又は期末欠損金（ ）	300,268,585	350,535,972
（分配準備積立金）	12,708,443	7,771,145
元本等合計	386,716,240	241,477,270
純資産合計	386,716,240	241,477,270
負債純資産合計	390,683,994	247,191,650

## ( 2 ) 【損益及び剰余金計算書】

( 単位：円 )

	自 至	前期 平成31年 4月11日 令和 1 年10月10日	自 至	当期 令和 1 年10月11日 令和 2 年 4 月10日
<b>営業収益</b>				
受取配当金		23,638,940		18,889,146
受取利息		43		34
有価証券売買等損益		49,748,310		82,571,209
<b>営業収益合計</b>		<b>26,109,327</b>		<b>63,682,029</b>
<b>営業費用</b>				
支払利息		2,808		1,617
受託者報酬		55,565		51,831
委託者報酬		3,114,280		2,905,045
その他費用		21,069		19,640
<b>営業費用合計</b>		<b>3,193,722</b>		<b>2,978,133</b>
営業利益又は営業損失 ( )		29,303,049		66,660,162
経常利益又は経常損失 ( )		29,303,049		66,660,162
当期純利益又は当期純損失 ( )		29,303,049		66,660,162
一部解約に伴う当期純利益金額の分配額又は一部解約に伴う当期純損失金額の分配額 ( )		213,120		1,000,008
期首剰余金又は期首欠損金 ( )		285,659,504		300,268,585
剰余金増加額又は欠損金減少額		75,000,913		60,453,720
当期一部解約に伴う剰余金増加額又は欠損金減少額		75,000,913		60,453,720
剰余金減少額又は欠損金増加額		39,252,555		26,147,842
当期追加信託に伴う剰余金減少額又は欠損金増加額		39,252,555		26,147,842
分配金		21,267,510		18,913,111
期末剰余金又は期末欠損金 ( )		300,268,585		350,535,972



## (3)【注記表】

(重要な会計方針に係る事項に関する注記)

項目	当期
	自 令和1年10月11日 至 令和2年4月10日
1. 有価証券の評価基準及び評価方法	投資信託受益証券及び親投資信託受益証券 移動平均法に基づき、基準価額で評価しております。  また、適正な評価額を入手できなかった場合又は入手した評価額が時価と認定できない事由が認められた場合は、投資信託委託会社が忠実義務に基づいて合理的事由をもって時価と認められた価額もしくは受託会社と協議のうえ両者が合理的事由をもって時価と認められた価額で評価しております。
2. 収益及び費用の計上基準	(1)受取配当金 外国投資信託受益証券についての受取配当金は、原則として、投資信託受益証券の分配落ち日において、確定分配金額を計上しております。 (2)有価証券売買等損益 約定日基準で計上しております。

(貸借対照表に関する注記)

項目	前期	当期
	令和1年10月10日現在	令和2年4月10日現在
1. 元本状況		
期首元本額	776,029,684円	686,984,825円
期中追加設定元本額	93,107,491円	67,693,229円
期中一部解約元本額	182,152,350円	162,664,812円
2. 受益権の総数	686,984,825口	592,013,242口
3. 元本の欠損	300,268,585円	350,535,972円

(損益及び剰余金計算書に関する注記)

前期	当期																																																								
	自 平成31年4月11日 至 令和1年10月10日	自 令和1年10月11日 至 令和2年4月10日																																																							
<p>分配金の計算過程</p> <p>第70期計算期間末（令和1年5月10日）に、投資信託約款に基づき計算した363,936,569円（1万口当たり5,029.15円）を分配対象収益とし、収益分配方針に従い13,618,269円（1万口当たり50円）を分配しております。</p> <table border="1"> <tr> <td>配当等収益 （費用控除後）</td> <td>4,058,398円</td> </tr> <tr> <td>有価証券売買等損益</td> <td>0円</td> </tr> <tr> <td>収益調整金</td> <td>344,954,930円</td> </tr> <tr> <td>分配準備積立金</td> <td>14,923,241円</td> </tr> <tr> <td>分配可能額</td> <td>363,936,569円</td> </tr> <tr> <td>（1万口当たり分配可能額）</td> <td>(5,029.15円)</td> </tr> <tr> <td>収益分配金</td> <td>3,618,269円</td> </tr> <tr> <td>（1万口当たり収益分配金）</td> <td>(50円)</td> </tr> </table> <p>第71期計算期間末（令和1年6月10日）に、投資信託約款に基づき計算した365,541,508円（1万口当たり5,025.24円）を分配対象収益とし、収益分配方針に従い13,637,057円（1万口当たり50円）を分配しております。</p> <table border="1"> <tr> <td>配当等収益 （費用控除後）</td> <td>3,349,336円</td> </tr> <tr> <td>有価証券売買等損益</td> <td>0円</td> </tr> <tr> <td>収益調整金</td> <td>348,021,006円</td> </tr> <tr> <td>分配準備積立金</td> <td>14,171,166円</td> </tr> <tr> <td>分配可能額</td> <td>365,541,508円</td> </tr> <tr> <td>（1万口当たり分配可能額）</td> <td>(5,025.24円)</td> </tr> </table>	配当等収益 （費用控除後）	4,058,398円	有価証券売買等損益	0円	収益調整金	344,954,930円	分配準備積立金	14,923,241円	分配可能額	363,936,569円	（1万口当たり分配可能額）	(5,029.15円)	収益分配金	3,618,269円	（1万口当たり収益分配金）	(50円)	配当等収益 （費用控除後）	3,349,336円	有価証券売買等損益	0円	収益調整金	348,021,006円	分配準備積立金	14,171,166円	分配可能額	365,541,508円	（1万口当たり分配可能額）	(5,025.24円)	<p>分配金の計算過程</p> <p>第76期計算期間末（令和1年11月11日）に、投資信託約款に基づき計算した341,501,289円（1万口当たり5,029.07円）を分配対象収益とし、収益分配方針に従い13,395,274円（1万口当たり50円）を分配しております。</p> <table border="1"> <tr> <td>配当等収益 （費用控除後）</td> <td>3,574,641円</td> </tr> <tr> <td>有価証券売買等損益 （費用控除後、繰越欠損金補填後）</td> <td>0円</td> </tr> <tr> <td>収益調整金</td> <td>325,547,249円</td> </tr> <tr> <td>分配準備積立金</td> <td>12,379,399円</td> </tr> <tr> <td>分配可能額</td> <td>341,501,289円</td> </tr> <tr> <td>（1万口当たり分配可能額）</td> <td>(5,029.07円)</td> </tr> <tr> <td>収益分配金</td> <td>3,395,274円</td> </tr> <tr> <td>（1万口当たり収益分配金）</td> <td>(50円)</td> </tr> </table> <p>第77期計算期間末（令和1年12月10日）に、投資信託約款に基づき計算した340,050,584円（1万口当たり5,024.37円）を分配対象収益とし、収益分配方針に従い13,384,013円（1万口当たり50円）を分配しております。</p> <table border="1"> <tr> <td>配当等収益 （費用控除後）</td> <td>3,059,946円</td> </tr> <tr> <td>有価証券売買等損益</td> <td>0円</td> </tr> <tr> <td>収益調整金</td> <td>324,696,355円</td> </tr> <tr> <td>分配準備積立金</td> <td>12,294,283円</td> </tr> <tr> <td>分配可能額</td> <td>340,050,584円</td> </tr> <tr> <td>（1万口当たり分配可能額）</td> <td>(5,024.37円)</td> </tr> </table>	配当等収益 （費用控除後）	3,574,641円	有価証券売買等損益 （費用控除後、繰越欠損金補填後）	0円	収益調整金	325,547,249円	分配準備積立金	12,379,399円	分配可能額	341,501,289円	（1万口当たり分配可能額）	(5,029.07円)	収益分配金	3,395,274円	（1万口当たり収益分配金）	(50円)	配当等収益 （費用控除後）	3,059,946円	有価証券売買等損益	0円	収益調整金	324,696,355円	分配準備積立金	12,294,283円	分配可能額	340,050,584円	（1万口当たり分配可能額）	(5,024.37円)
配当等収益 （費用控除後）	4,058,398円																																																								
有価証券売買等損益	0円																																																								
収益調整金	344,954,930円																																																								
分配準備積立金	14,923,241円																																																								
分配可能額	363,936,569円																																																								
（1万口当たり分配可能額）	(5,029.15円)																																																								
収益分配金	3,618,269円																																																								
（1万口当たり収益分配金）	(50円)																																																								
配当等収益 （費用控除後）	3,349,336円																																																								
有価証券売買等損益	0円																																																								
収益調整金	348,021,006円																																																								
分配準備積立金	14,171,166円																																																								
分配可能額	365,541,508円																																																								
（1万口当たり分配可能額）	(5,025.24円)																																																								
配当等収益 （費用控除後）	3,574,641円																																																								
有価証券売買等損益 （費用控除後、繰越欠損金補填後）	0円																																																								
収益調整金	325,547,249円																																																								
分配準備積立金	12,379,399円																																																								
分配可能額	341,501,289円																																																								
（1万口当たり分配可能額）	(5,029.07円)																																																								
収益分配金	3,395,274円																																																								
（1万口当たり収益分配金）	(50円)																																																								
配当等収益 （費用控除後）	3,059,946円																																																								
有価証券売買等損益	0円																																																								
収益調整金	324,696,355円																																																								
分配準備積立金	12,294,283円																																																								
分配可能額	340,050,584円																																																								
（1万口当たり分配可能額）	(5,024.37円)																																																								

収益分配金	3,637,057円
（1万口当たり収益分配金）	（50円）

第72期計算期間末（令和1年7月10日）に、投資信託約款に基づき計算した363,887,638円（1万口当たり5,027.83円）を分配対象収益とし、収益分配方針に従い13,618,734円（1万口当たり50円）を分配しております。

配当等収益 （費用控除後）	3,806,387円
有価証券売買等損益 （費用控除後、繰越欠損金補填後）	0円
収益調整金	346,302,075円
分配準備積立金	13,779,176円
分配可能額	363,887,638円
（1万口当たり分配可能額）	（5,027.83円）
収益分配金	3,618,734円
（1万口当たり収益分配金）	（50円）

第73期計算期間末（令和1年8月13日）に、投資信託約款に基づき計算した352,493,557円（1万口当たり5,023.06円）を分配対象収益とし、収益分配方針に従い13,508,749円（1万口当たり50円）を分配しております。

配当等収益 （費用控除後）	3,173,807円
有価証券売買等損益	0円
収益調整金	335,910,829円
分配準備積立金	13,408,921円
分配可能額	352,493,557円
（1万口当たり分配可能額）	（5,023.06円）
収益分配金	3,508,749円
（1万口当たり収益分配金）	（50円）

第74期計算期間末（令和1年9月10日）に、投資信託約款に基づき計算した346,726,210円（1万口当たり5,025.34円）を分配対象収益とし、収益分配方針に従い13,449,777円（1万口当たり50円）を分配しております。

配当等収益 （費用控除後）	3,606,798円
有価証券売買等損益 （費用控除後、繰越欠損金補填後）	0円
収益調整金	330,301,733円
分配準備積立金	12,817,679円
分配可能額	346,726,210円
（1万口当たり分配可能額）	（5,025.34円）
収益分配金	3,449,777円
（1万口当たり収益分配金）	（50円）

第75期計算期間末（令和1年10月10日）に、投資信託約款に基づき計算した345,296,863円（1万口当たり5,026.27円）を分配対象収益とし、収益分配方針に従い13,434,924円（1万口当たり50円）を分配しております。

配当等収益 （費用控除後）	3,481,680円
有価証券売買等損益 （費用控除後、繰越欠損金補填後）	0円
収益調整金	329,153,496円
分配準備積立金	12,661,687円
分配可能額	345,296,863円
（1万口当たり分配可能額）	（5,026.27円）
収益分配金	3,434,924円
（1万口当たり収益分配金）	（50円）

収益分配金	3,384,013円
（1万口当たり収益分配金）	（50円）

第78期計算期間末（令和2年1月10日）に、投資信託約款に基づき計算した314,174,612円（1万口当たり5,025.44円）を分配対象収益とし、収益分配方針に従い13,125,838円（1万口当たり50円）を分配しております。

配当等収益 （費用控除後）	3,190,415円
有価証券売買等損益 （費用控除後、繰越欠損金補填後）	0円
収益調整金	300,218,988円
分配準備積立金	10,765,209円
分配可能額	314,174,612円
（1万口当たり分配可能額）	（5,025.44円）
収益分配金	3,125,838円
（1万口当たり収益分配金）	（50円）

第79期計算期間末（令和2年2月10日）に、投資信託約款に基づき計算した311,313,667円（1万口当たり5,020.18円）を分配対象収益とし、収益分配方針に従い13,100,622円（1万口当たり50円）を分配しております。

配当等収益 （費用控除後）	2,763,984円
有価証券売買等損益	0円
収益調整金	298,068,480円
分配準備積立金	10,481,203円
分配可能額	311,313,667円
（1万口当たり分配可能額）	（5,020.18円）
収益分配金	3,100,622円
（1万口当たり収益分配金）	（50円）

第80期計算期間末（令和2年3月10日）に、投資信託約款に基づき計算した295,621,722円（1万口当たり5,015.13円）を分配対象収益とし、収益分配方針に従い12,947,298円（1万口当たり50円）を分配しております。

配当等収益 （費用控除後）	2,648,235円
有価証券売買等損益	0円
収益調整金	283,409,031円
分配準備積立金	9,564,456円
分配可能額	295,621,722円
（1万口当たり分配可能額）	（5,015.13円）
収益分配金	2,947,298円
（1万口当たり収益分配金）	（50円）

第81期計算期間末（令和2年4月10日）に、投資信託約款に基づき計算した295,502,551円（1万口当たり4,991.49円）を分配対象収益とし、収益分配方針に従い12,960,066円（1万口当たり50円）を分配しております。

配当等収益 （費用控除後）	1,546,594円
有価証券売買等損益	0円
収益調整金	284,771,340円
分配準備積立金	9,184,617円
分配可能額	295,502,551円
（1万口当たり分配可能額）	（4,991.49円）
収益分配金	2,960,066円
（1万口当たり収益分配金）	（50円）

（金融商品に関する注記）

金融商品の状況に関する事項

項目	当期
	自 令和1年10月11日 至 令和2年4月10日

1. 金融商品に対する取組方針	当ファンドは、「投資信託及び投資法人に関する法律」第2条第4項に定める証券投資信託であり、投資信託約款に規定する「運用の基本方針」に従っております。
2. 金融商品の内容及びリスク	当ファンドが保有している金融商品の種類は、有価証券、金銭債権及び金銭債務であります。なお、当ファンドは投資信託受益証券及び親投資信託受益証券を通じて有価証券に投資し、また、投資信託受益証券においては、デリバティブ取引を行っております。これらの金融商品に係るリスクは、価格変動リスク、信用リスク、為替変動リスク及び流動性リスクであります。
3. 金融商品に係るリスク管理体制	リスク管理の実効性を高め、またコンプライアンスの徹底を図るために運用部門から独立した組織を設置し、投資リスクや法令・諸規則等の遵守状況にかかる、信託約款・社内ルール等において定める各種投資制限・リスク指標のモニタリング及びファンドの運用パフォーマンスの測定・分析・評価についての確認等を行っています。投資リスクや法令・諸規則等の遵守状況等にかかる確認結果等については、運用評価、リスク管理及びコンプライアンスに関する会議をそれぞれ設け、報告が義務づけられています。 また、とりわけ、市場リスク、信用リスク及び流動性リスクの管理体制については、各種リスクごとに管理項目、測定項目、上下限值、管理レベル及び頻度等を定めて当該リスクの管理を実施しております。当該リスクを管理する部署では、原則として速やかに是正・修正等を行う必要がある状況の場合は、関連する運用部署に是正勧告あるいは報告が行われ、当該関連運用部署は、必要な対処の実施あるいは対処方針の決定を行います。その後、当該関連運用部署の対処の実施や対処方針の決定等に関し、必要に応じてリスク管理を行う部署が当該部署の担当役員、当該関連運用部署の担当役員及びリスク管理会議へ報告を行う体制となっております。 なお、他の運用会社が設定・運用を行うファンド（外部ファンド）を組入れる場合には、当該外部ファンドの運用会社にかかる経営の健全性、運用もしくはリスク管理の適切性も含め、外部ファンドの適格性等に関して、運用委託先を管理する会議にて、定期的に審議する体制となっております。加えて、外部ファンドの組入れは、原則として、運用実績の優位性、運用会社の信用力・運用体制・資産管理体制の状況を確認の上選定するものとし、また、定性・定量面における評価を継続的に実施し、投資対象としての適格性を判断しております。
4. 金融商品の時価等に関する事項についての補足説明	金融商品の時価には、市場価格に基づく価額のほか、市場価格がない場合には合理的に算定された価額が含まれております。当該価額の算定においては、一定の前提条件等を採用しているため、異なる前提条件等に拠った場合、当該価額が異なることもあります。

## 金融商品の時価等に関する事項

項目	当期 令和2年4月10日現在
1. 金融商品の時価及び貸借対照表計上額との差額	金融商品は原則としてすべて時価で評価しているため、貸借対照表計上額と時価との差額はありません。
2. 時価の算定方法	(1)有価証券 重要な会計方針に係る事項に関する注記に記載しております。 (2)金銭債権及び金銭債務 短期間で決済されるため、時価は帳簿価額と近似していることから、当該帳簿価額を時価としております。

## (有価証券に関する注記)

## 売買目的有価証券

前期（令和1年10月10日現在）

種類	最終の計算期間の損益に含まれた評価差額（円）
親投資信託受益証券	-
投資信託受益証券	8,414,391
合計	8,414,391

当期（令和2年4月10日現在）

種類	最終の計算期間の損益に含まれた評価差額（円）
親投資信託受益証券	78
投資信託受益証券	8,433,962
合計	8,434,040

## (デリバティブ取引等関係に関する注記)

## ヘッジ会計が適用されていないデリバティブ取引

前期（令和1年10月10日現在）

該当事項はありません。

当期（令和2年4月10日現在）

該当事項はありません。

## (関連当事者との取引に関する注記)

当期（自 令和1年10月11日 至 令和2年4月10日）

市場価格その他当該取引に係る公正な価格を勘案して、一般の取引条件と異なる関連当事者との取引は行われていないため、該当事項はございません。

## （1口当たり情報）

前期 令和1年10月10日現在	当期 令和2年4月10日現在
1口当たり純資産額 0.5629円 「1口 = 1円（10,000口 = 5,629円）」	1口当たり純資産額 0.4079円 「1口 = 1円（10,000口 = 4,079円）」

## （4）【附属明細表】

## 有価証券明細表

## &lt;株式以外の有価証券&gt;

通貨	種類	銘柄	口数	評価額	備考
円	投資信託受益証券	Japan Value Equity Concentrated Fund MXN Class	619,018,744	236,898,473	
	親投資信託 受益証券	キャッシュ・マネジメント・マ ザーファンド	196,696	199,843	
合計 2銘柄			619,215,440	237,098,316	

## &lt;参考&gt;

当ファンドは、「キャッシュ・マネジメント・マザーファンド」受益証券を投資対象としており、貸借対照表の資産の部に計上された「親投資信託受益証券」はすべて同マザーファンドの受益証券であります。

同マザーファンドの状況は、前記「日本株厳選ファンド・円コース」に記載のとおりであります。

## 【日本株厳選ファンド・トルコリラコース】

## (1) 【貸借対照表】

(単位：円)

	前期 令和1年10月10日現在	当期 令和2年4月10日現在
<b>資産の部</b>		
流動資産		
コール・ローン	65,231,484	39,288,003
投資信託受益証券	1,999,272,575	954,339,250
親投資信託受益証券	199,980	199,843
未収入金	5,371,977	957,025
流動資産合計	2,070,076,016	994,784,121
資産合計	2,070,076,016	994,784,121
<b>負債の部</b>		
流動負債		
未払収益分配金	23,769,862	15,078,676
未払解約金	7,079,336	1,112,779
未払受託者報酬	48,990	23,581
未払委託者報酬	2,744,050	1,321,072
その他未払費用	113,309	88,669
流動負債合計	33,755,547	17,624,777
負債合計	33,755,547	17,624,777
<b>純資産の部</b>		
元本等		
元本	4,753,972,508	3,015,735,227
剰余金		
期末剰余金又は期末欠損金( )	2,717,652,039	2,038,575,883
( 分配準備積立金 )	208,149,509	134,265,922
元本等合計	2,036,320,469	977,159,344
純資産合計	2,036,320,469	977,159,344
負債純資産合計	2,070,076,016	994,784,121

## （２）【損益及び剰余金計算書】

（単位：円）

	前期 平成31年4月11日 令和1年10月10日	当期 令和1年10月11日 令和2年4月10日
営業収益		
受取配当金	279,426,528	135,960,910
受取利息	304	186
有価証券売買等損益	249,695,409	317,278,890
営業収益合計	29,731,423	181,317,794
営業費用		
支払利息	20,075	8,147
受託者報酬	298,276	233,542
委託者報酬	16,706,402	13,080,896
その他費用	113,553	88,785
営業費用合計	17,138,306	13,411,370
営業利益又は営業損失（ ）	12,593,117	194,729,164
経常利益又は経常損失（ ）	12,593,117	194,729,164
当期純利益又は当期純損失（ ）	12,593,117	194,729,164
一部解約に伴う当期純利益金額の分配額又は一部解約に伴う当期純損失金額の分配額（ ）	11,392,385	2,131,734
期首剰余金又は期首欠損金（ ）	2,897,600,387	2,717,652,039
剰余金増加額又は欠損金減少額	635,899,637	1,084,150,702
当期一部解約に伴う剰余金増加額又は欠損金減少額	635,899,637	1,084,150,702
剰余金減少額又は欠損金増加額	304,640,168	103,547,682
当期追加信託に伴う剰余金減少額又は欠損金増加額	304,640,168	103,547,682
分配金	152,511,853	108,929,434
期末剰余金又は期末欠損金（ ）	2,717,652,039	2,038,575,883

## (3)【注記表】

(重要な会計方針に係る事項に関する注記)

項目	当期
	自 令和1年10月11日 至 令和2年4月10日
1. 有価証券の評価基準及び評価方法	投資信託受益証券及び親投資信託受益証券 移動平均法に基づき、基準価額で評価しております。  また、適正な評価額を入手できなかった場合又は入手した評価額が時価と認定できない事由が認められた場合は、投資信託委託会社が忠実義務に基づいて合理的事由をもって時価と認められた価額もしくは受託会社と協議のうえ両者が合理的事由をもって時価と認められた価額で評価しております。
2. 収益及び費用の計上基準	(1)受取配当金 外国投資信託受益証券についての受取配当金は、原則として、投資信託受益証券の分配落ち日において、確定分配金額を計上しております。 (2)有価証券売買等損益 約定日基準で計上しております。

(貸借対照表に関する注記)

項目	前期	当期
	令和1年10月10日現在	令和2年4月10日現在
1. 元本状況		
期首元本額	5,331,925,460円	4,753,972,508円
期中追加設定元本額	530,151,560円	190,233,354円
期中一部解約元本額	1,108,104,512円	1,928,470,635円
2. 受益権の総数	4,753,972,508口	3,015,735,227口
3. 元本の欠損	2,717,652,039円	2,038,575,883円

(損益及び剰余金計算書に関する注記)

前期	当期																																																
	自 平成31年4月11日 至 令和1年10月10日	自 令和1年10月11日 至 令和2年4月10日																																															
<p>分配金の計算過程</p> <p>第70期計算期間末（令和1年5月10日）に、投資信託約款に基づき計算した2,640,112,875円（1万口当たり5,036.81円）を分配対象収益とし、収益分配方針に従い26,208,176円（1万口当たり50円）を分配しております。</p> <table border="1"> <tr> <td>配当等収益 （費用控除後）</td> <td>55,684,761円</td> </tr> <tr> <td>有価証券売買等損益</td> <td>0円</td> </tr> <tr> <td>収益調整金</td> <td>2,458,259,280円</td> </tr> <tr> <td>分配準備積立金</td> <td>126,168,834円</td> </tr> <tr> <td>分配可能額</td> <td>2,640,112,875円</td> </tr> <tr> <td>（1万口当たり分配可能額）</td> <td>（5,036.81円）</td> </tr> <tr> <td>収益分配金</td> <td>26,208,176円</td> </tr> <tr> <td>（1万口当たり収益分配金）</td> <td>（50円）</td> </tr> </table> <p>第71期計算期間末（令和1年6月10日）に、投資信託約款に基づき計算した2,676,412,357円（1万口当たり5,084.33円）を分配対象収益とし、収益分配方針に従い26,320,191円（1万口当たり50円）を分配しております。</p> <table border="1"> <tr> <td>配当等収益 （費用控除後）</td> <td>51,316,917円</td> </tr> <tr> <td>有価証券売買等損益 （費用控除後、繰越欠損金補填後）</td> <td>0円</td> </tr> <tr> <td>収益調整金</td> <td>2,474,424,813円</td> </tr> <tr> <td>分配準備積立金</td> <td>150,670,627円</td> </tr> </table>	配当等収益 （費用控除後）	55,684,761円	有価証券売買等損益	0円	収益調整金	2,458,259,280円	分配準備積立金	126,168,834円	分配可能額	2,640,112,875円	（1万口当たり分配可能額）	（5,036.81円）	収益分配金	26,208,176円	（1万口当たり収益分配金）	（50円）	配当等収益 （費用控除後）	51,316,917円	有価証券売買等損益 （費用控除後、繰越欠損金補填後）	0円	収益調整金	2,474,424,813円	分配準備積立金	150,670,627円	<p>分配金の計算過程</p> <p>第76期計算期間末（令和1年11月11日）に、投資信託約款に基づき計算した2,224,850,122円（1万口当たり5,227.43円）を分配対象収益とし、収益分配方針に従い21,280,543円（1万口当たり50円）を分配しております。</p> <table border="1"> <tr> <td>配当等収益 （費用控除後）</td> <td>31,596,879円</td> </tr> <tr> <td>有価証券売買等損益 （費用控除後、繰越欠損金補填後）</td> <td>0円</td> </tr> <tr> <td>収益調整金</td> <td>2,007,946,614円</td> </tr> <tr> <td>分配準備積立金</td> <td>185,306,629円</td> </tr> <tr> <td>分配可能額</td> <td>2,224,850,122円</td> </tr> <tr> <td>（1万口当たり分配可能額）</td> <td>（5,227.43円）</td> </tr> <tr> <td>収益分配金</td> <td>21,280,543円</td> </tr> <tr> <td>（1万口当たり収益分配金）</td> <td>（50円）</td> </tr> </table> <p>第77期計算期間末（令和1年12月10日）に、投資信託約款に基づき計算した2,021,435,799円（1万口当たり5,246.25円）を分配対象収益とし、収益分配方針に従い19,265,528円（1万口当たり50円）を分配しております。</p> <table border="1"> <tr> <td>配当等収益 （費用控除後）</td> <td>26,502,111円</td> </tr> <tr> <td>有価証券売買等損益</td> <td>0円</td> </tr> <tr> <td>収益調整金</td> <td>1,819,283,218円</td> </tr> <tr> <td>分配準備積立金</td> <td>175,650,470円</td> </tr> </table>	配当等収益 （費用控除後）	31,596,879円	有価証券売買等損益 （費用控除後、繰越欠損金補填後）	0円	収益調整金	2,007,946,614円	分配準備積立金	185,306,629円	分配可能額	2,224,850,122円	（1万口当たり分配可能額）	（5,227.43円）	収益分配金	21,280,543円	（1万口当たり収益分配金）	（50円）	配当等収益 （費用控除後）	26,502,111円	有価証券売買等損益	0円	収益調整金	1,819,283,218円	分配準備積立金	175,650,470円
配当等収益 （費用控除後）	55,684,761円																																																
有価証券売買等損益	0円																																																
収益調整金	2,458,259,280円																																																
分配準備積立金	126,168,834円																																																
分配可能額	2,640,112,875円																																																
（1万口当たり分配可能額）	（5,036.81円）																																																
収益分配金	26,208,176円																																																
（1万口当たり収益分配金）	（50円）																																																
配当等収益 （費用控除後）	51,316,917円																																																
有価証券売買等損益 （費用控除後、繰越欠損金補填後）	0円																																																
収益調整金	2,474,424,813円																																																
分配準備積立金	150,670,627円																																																
配当等収益 （費用控除後）	31,596,879円																																																
有価証券売買等損益 （費用控除後、繰越欠損金補填後）	0円																																																
収益調整金	2,007,946,614円																																																
分配準備積立金	185,306,629円																																																
分配可能額	2,224,850,122円																																																
（1万口当たり分配可能額）	（5,227.43円）																																																
収益分配金	21,280,543円																																																
（1万口当たり収益分配金）	（50円）																																																
配当等収益 （費用控除後）	26,502,111円																																																
有価証券売買等損益	0円																																																
収益調整金	1,819,283,218円																																																
分配準備積立金	175,650,470円																																																

分配可能額	2,676,412,357円
（1万口当たり分配可能額）	（5,084.33円）
収益分配金	26,320,191円
（1万口当たり収益分配金）	（50円）

第72期計算期間末（令和1年7月10日）に、投資信託約款に基づき計算した2,654,501,636円（1万口当たり5,133.19円）を分配対象収益とし、収益分配方針に従い25,856,276円（1万口当たり50円）を分配しております。

配当等収益 （費用控除後）	51,016,703円
有価証券売買等損益 （費用控除後、繰越欠損金補填後）	0円
収益調整金	2,433,528,605円
分配準備積立金	169,956,328円
分配可能額	2,654,501,636円
（1万口当たり分配可能額）	（5,133.19円）
収益分配金	25,856,276円
（1万口当たり収益分配金）	（50円）

第73期計算期間末（令和1年8月13日）に、投資信託約款に基づき計算した2,614,340,735円（1万口当たり5,164.15円）を分配対象収益とし、収益分配方針に従い25,312,413円（1万口当たり50円）を分配しております。

配当等収益 （費用控除後）	40,917,178円
有価証券売買等損益	0円
収益調整金	2,384,427,640円
分配準備積立金	188,995,917円
分配可能額	2,614,340,735円
（1万口当たり分配可能額）	（5,164.15円）
収益分配金	25,312,413円
（1万口当たり収益分配金）	（50円）

第74期計算期間末（令和1年9月10日）に、投資信託約款に基づき計算した2,597,233,071円（1万口当たり5,185.15円）を分配対象収益とし、収益分配方針に従い25,044,935円（1万口当たり50円）を分配しております。

配当等収益 （費用控除後）	35,561,260円
有価証券売買等損益 （費用控除後、繰越欠損金補填後）	0円
収益調整金	2,360,317,863円
分配準備積立金	201,353,948円
分配可能額	2,597,233,071円
（1万口当たり分配可能額）	（5,185.15円）
収益分配金	25,044,935円
（1万口当たり収益分配金）	（50円）

第75期計算期間末（令和1年10月10日）に、投資信託約款に基づき計算した2,473,571,714円（1万口当たり5,203.17円）を分配対象収益とし、収益分配方針に従い23,769,862円（1万口当たり50円）を分配しております。

配当等収益 （費用控除後）	32,329,750円
有価証券売買等損益	0円
収益調整金	2,241,652,343円
分配準備積立金	199,589,621円
分配可能額	2,473,571,714円
（1万口当たり分配可能額）	（5,203.17円）
収益分配金	23,769,862円
（1万口当たり収益分配金）	（50円）

分配可能額	2,021,435,799円
（1万口当たり分配可能額）	（5,246.25円）
収益分配金	19,265,528円
（1万口当たり収益分配金）	（50円）

第78期計算期間末（令和2年1月10日）に、投資信託約款に基づき計算した1,946,572,630円（1万口当たり5,249.73円）を分配対象収益とし、収益分配方針に従い18,539,746円（1万口当たり50円）を分配しております。

配当等収益 （費用控除後）	19,824,499円
有価証券売買等損益	0円
収益調整金	1,754,237,858円
分配準備積立金	172,510,273円
分配可能額	1,946,572,630円
（1万口当たり分配可能額）	（5,249.73円）
収益分配金	18,539,746円
（1万口当たり収益分配金）	（50円）

第79期計算期間末（令和2年2月10日）に、投資信託約款に基づき計算した1,886,270,022円（1万口当たり5,252.97円）を分配対象収益とし、収益分配方針に従い17,954,321円（1万口当たり50円）を分配しております。

配当等収益 （費用控除後）	19,116,355円
有価証券売買等損益	0円
収益調整金	1,699,505,769円
分配準備積立金	167,647,898円
分配可能額	1,886,270,022円
（1万口当たり分配可能額）	（5,252.97円）
収益分配金	17,954,321円
（1万口当たり収益分配金）	（50円）

第80期計算期間末（令和2年3月10日）に、投資信託約款に基づき計算した1,762,611,527円（1万口当たり5,242.55円）を分配対象収益とし、収益分配方針に従い16,810,620円（1万口当たり50円）を分配しております。

配当等収益 （費用控除後）	13,310,402円
有価証券売買等損益	0円
収益調整金	1,591,800,017円
分配準備積立金	157,501,108円
分配可能額	1,762,611,527円
（1万口当たり分配可能額）	（5,242.55円）
収益分配金	16,810,620円
（1万口当たり収益分配金）	（50円）

第81期計算期間末（令和2年4月10日）に、投資信託約款に基づき計算した1,578,211,077円（1万口当たり5,233.25円）を分配対象収益とし、収益分配方針に従い15,078,676円（1万口当たり50円）を分配しております。

配当等収益 （費用控除後）	12,280,836円
有価証券売買等損益	0円
収益調整金	1,428,866,479円
分配準備積立金	137,063,762円
分配可能額	1,578,211,077円
（1万口当たり分配可能額）	（5,233.25円）
収益分配金	15,078,676円
（1万口当たり収益分配金）	（50円）

（金融商品に関する注記）  
金融商品の状況に関する事項



項目	当期
	自 令和1年10月11日 至 令和2年4月10日
1. 金融商品に対する取組方針	当ファンドは、「投資信託及び投資法人に関する法律」第2条第4項に定める証券投資信託であり、投資信託約款に規定する「運用の基本方針」に従っております。
2. 金融商品の内容及びリスク	当ファンドが保有している金融商品の種類は、有価証券、金銭債権及び金銭債務であります。なお、当ファンドは投資信託受益証券及び親投資信託受益証券を通じて有価証券に投資し、また、投資信託受益証券においては、デリバティブ取引を行っております。これらの金融商品に係るリスクは、価格変動リスク、信用リスク、為替変動リスク及び流動性リスクであります。
3. 金融商品に係るリスク管理体制	リスク管理の実効性を高め、またコンプライアンスの徹底を図るために運用部門から独立した組織を設置し、投資リスクや法令・諸規則等の遵守状況にかかる、信託約款・社内ルール等において定める各種投資制限・リスク指標のモニタリング及びファンドの運用パフォーマンスの測定・分析・評価についての確認等を行っております。投資リスクや法令・諸規則等の遵守状況等にかかる確認結果等については、運用評価、リスク管理及びコンプライアンスに関する会議をそれぞれ設け、報告が義務づけられています。 また、とりわけ、市場リスク、信用リスク及び流動性リスクの管理体制については、各種リスクごとに管理項目、測定項目、上下限値、管理レベル及び頻度等を定めて当該リスクの管理を実施しております。当該リスクを管理する部署では、原則として速やかに是正・修正等を行う必要がある状況の場合は、関連する運用部署には正勧告あるいは報告が行われ、当該関連運用部署は、必要な対処の実施あるいは対処方針の決定を行います。その後、当該関連運用部署の対処の実施や対処方針の決定等に関し、必要に応じてリスク管理を行う部署が当該部署の担当役員、当該関連運用部署の担当役員及びリスク管理会議へ報告を行う体制となっております。 なお、他の運用会社が設定・運用を行うファンド（外部ファンド）を組入れる場合には、当該外部ファンドの運用会社にかかる経営の健全性、運用もしくはリスク管理の適切性も含め、外部ファンドの適格性等に関して、運用委託先を管理する会議にて、定期的に審議する体制となっております。加えて、外部ファンドの組入れは、原則として、運用実績の優位性、運用会社の信用力・運用体制・資産管理体制の状況を確認の上選定するものとし、また、定性・定量面における評価を継続的に実施し、投資対象としての適格性を判断しております。
4. 金融商品の時価等に関する事項についての補足説明	金融商品の時価には、市場価格に基づく価額のほか、市場価格がない場合には合理的に算定された価額が含まれております。当該価額の算定においては、一定の前提条件等を採用しているため、異なる前提条件等に拠った場合、当該価額が異なることもあります。

## 金融商品の時価等に関する事項

項目	当期
	令和2年4月10日現在
1. 金融商品の時価及び貸借対照表計上額との差額	金融商品は原則としてすべて時価で評価しているため、貸借対照表計上額と時価との差額はありませぬ。
2. 時価の算定方法	(1)有価証券 重要な会計方針に係る事項に関する注記に記載しております。 (2)金銭債権及び金銭債務 短期間で決済されるため、時価は帳簿価額と近似していることから、当該帳簿価額を時価としております。

## (有価証券に関する注記)

## 売買目的有価証券

## 前期（令和1年10月10日現在）

種類	最終の計算期間の損益に含まれた評価差額（円）
親投資信託受益証券	-
投資信託受益証券	1,426,032
合計	1,426,032

## 当期（令和2年4月10日現在）

種類	最終の計算期間の損益に含まれた評価差額（円）
親投資信託受益証券	78
投資信託受益証券	36,768,703
合計	36,768,781

## (デリバティブ取引等関係に関する注記)

## ヘッジ会計が適用されていないデリバティブ取引

## 前期（令和1年10月10日現在）

該当事項はありません。

## 当期（令和2年4月10日現在）

該当事項はありません。

## (関連当事者との取引に関する注記)

当期(自 令和1年10月11日 至 令和2年4月10日)

市場価格その他当該取引に係る公正な価格を勘案して、一般の取引条件と異なる関連当事者との取引は行われていないため、該当事項はございません。

(1口当たり情報)

前期 令和1年10月10日現在	当期 令和2年4月10日現在
1口当たり純資産額 0.4283円 「1口 = 1円(10,000口 = 4,283円)」	1口当たり純資産額 0.3240円 「1口 = 1円(10,000口 = 3,240円)」

(4)【附属明細表】

有価証券明細表

<株式以外の有価証券>

通貨	種類	銘柄	口数	評価額	備考
円	投資信託受益証券	Japan Value Equity Concentrated Fund TRY Class	4,525,079,424	954,339,250	
	親投資信託受益証券	キャッシュ・マネジメント・マザーファンド	196,696	199,843	
合計 2銘柄			4,525,276,120	954,539,093	

<参考>

当ファンドは、「キャッシュ・マネジメント・マザーファンド」受益証券を投資対象としており、貸借対照表の資産の部に計上された「親投資信託受益証券」はすべて同マザーファンドの受益証券であります。

同マザーファンドの状況は、前記「日本株厳選ファンド・円コース」に記載のとおりであります。

## 2【ファンドの現況】

## 【純資産額計算書】

(2020年4月末現在)

## 日本株厳選ファンド・円コース

資産総額	35,527,779,166 円
負債総額	89,905,779 円
純資産総額( - )	35,437,873,387 円
発行済数量	62,303,587,404 口
1 単位当り純資産額( / )	0.5688 円

## 日本株厳選ファンド・ブラジルリアルコース

資産総額	12,953,198,285 円
負債総額	54,768,381 円
純資産総額( - )	12,898,429,904 円
発行済数量	68,966,235,070 口
1 単位当り純資産額( / )	0.1870 円

## 日本株厳選ファンド・豪ドルコース

資産総額	2,240,216,755 円
負債総額	3,196,622 円
純資産総額( - )	2,237,020,133 円
発行済数量	4,111,796,782 口
1 単位当り純資産額( / )	0.5440 円

## 日本株厳選ファンド・アジア3通貨コース

資産総額	728,499,663 円
負債総額	1,049,647 円
純資産総額( - )	727,450,016 円
発行済数量	1,120,176,299 口
1 単位当り純資産額( / )	0.6494 円

## 日本株厳選ファンド・米ドルコース

資産総額	15,462,314,442 円
負債総額	20,218,333 円
純資産総額( - )	15,442,096,109 円
発行済数量	27,637,916,343 口
1 単位当り純資産額( / )	0.5587 円

## 日本株厳選ファンド・メキシコペソコース

資産総額	236,400,309 円
負債総額	241,094 円
純資産総額( - )	236,159,215 円
発行済数量	590,432,773 口
1 単位当り純資産額( / )	0.4000 円

## 日本株厳選ファンド・トルコリラコース

資産総額	953,995,174 円
負債総額	1,744,215 円
純資産総額( - )	952,250,959 円
発行済数量	3,009,204,169 口
1 単位当り純資産額( / )	0.3164 円

## (参考) キャッシュ・マネジメント・マザーファンド

資産総額	6,272,691,154 円
負債総額	714,656,617 円
純資産総額( - )	5,558,034,537 円
発行済数量	5,470,256,994 口
1 単位当り純資産額( / )	1.0160 円

## 第4【内国投資信託受益証券事務の概要】

1 名義書換手続など  
該当事項はありません。

2 受益者名簿  
作成しません。

3 受益者に対する特典  
ありません。

#### 4 受益権の譲渡

受益者は、その保有する受益権を譲渡する場合には、当該受益者の譲渡の対象とする受益権が記載または記録されている振替口座簿に係る振替機関等に振替の申請をするものとします。

上記の申請のある場合には、上記の振替機関等は、当該譲渡に係る譲渡人の保有する受益権の口数の減少および譲受人の保有する受益権の口数の増加につき、その備える振替口座簿に記載または記録するものとします。ただし、上記の振替機関等が振替先口座を開設したものでない場合には、譲受人の振替先口座を開設した他の振替機関等（当該他の振替機関等の上位機関を含みます。）に社振法の規定にしたがい、譲受人の振替先口座に受益権の口数の増加の記載または記録が行われるよう通知するものとします。

上記の振替について、委託会社は、当該受益者の譲渡の対象とする受益権が記載または記録されている振替口座簿に係る振替機関等と譲受人の振替先口座を開設した振替機関等が異なる場合等において、委託会社が必要と認めるときまたはやむをえない事情があると判断したときは、振替停止日や振替停止期間を設けることができます。

#### 5 受益権の譲渡の対抗要件

受益権の譲渡は、振替口座簿への記載または記録によらなければ、委託会社および受託会社に対抗することができません。

#### 6 受益権の再分割

委託会社は、受託会社と協議のうえ、社振法に定めるところにしたがい、一定日現在の受益権を均等に再分割できるものとします。

#### 7 償還金

償還金は、償還日において振替機関等の振替口座簿に記載または記録されている受益者（償還日以前において一部解約が行われた受益権にかかる受益者を除きます。また、当該償還日以前に設定された受益権で取得申込代金支払前のため販売会社の名義で記載または記録されている受益権については原則として取得申込者として）に支払います。

#### 8 質権口記載又は記録の受益権の取り扱いについて

振替機関等の振替口座簿の質権口に記載または記録されている受益権にかかる収益分配金の支払い、一部解約の実行の請求の受付、一部解約金および償還金の支払い等については、約款の規定によるほか、民法その他の法令等にしたがって取り扱われます。

（注）委託会社は、この信託の受益権を取り扱う振替機関が社振法の規定により主務大臣の指定を取り消された場合または当該指定が効力を失った場合であって、当該振替機関の振替業を承継する者が存在しない場合その他やむを得ない事情がある場合を除き、当該振替受益権を表示する受益証券を発行しません。なお、受益者は、委託会社がやむを得ない事情等により受益証券を発行する場合を除き、無記名式受益証券から記名式受益証券への変更の請求、記名式受益証券から無記名式受益証券への変更の請求、受益証券の再発行の請求を行わないものとします。



## 第三部【委託会社等の情報】

### 第1【委託会社等の概況】

#### 1【委託会社等の概況】

##### イ 資本金の額および株式数

	2020年4月30日現在
資本金の額	20億円
会社が発行する株式の総数	60,000,000株
発行済株式総数	33,870,060株

##### ロ 最近5年間における資本金の額の増減 該当ありません。

#### 八 会社の機構

委託会社の取締役は8名以内とし、株主総会で選任されます。取締役の選任決議は、議決権を行使することができる株主の議決権の3分の1以上を有する株主が出席し、その議決権の過半数をもって行い、累積投票によらないものとします。

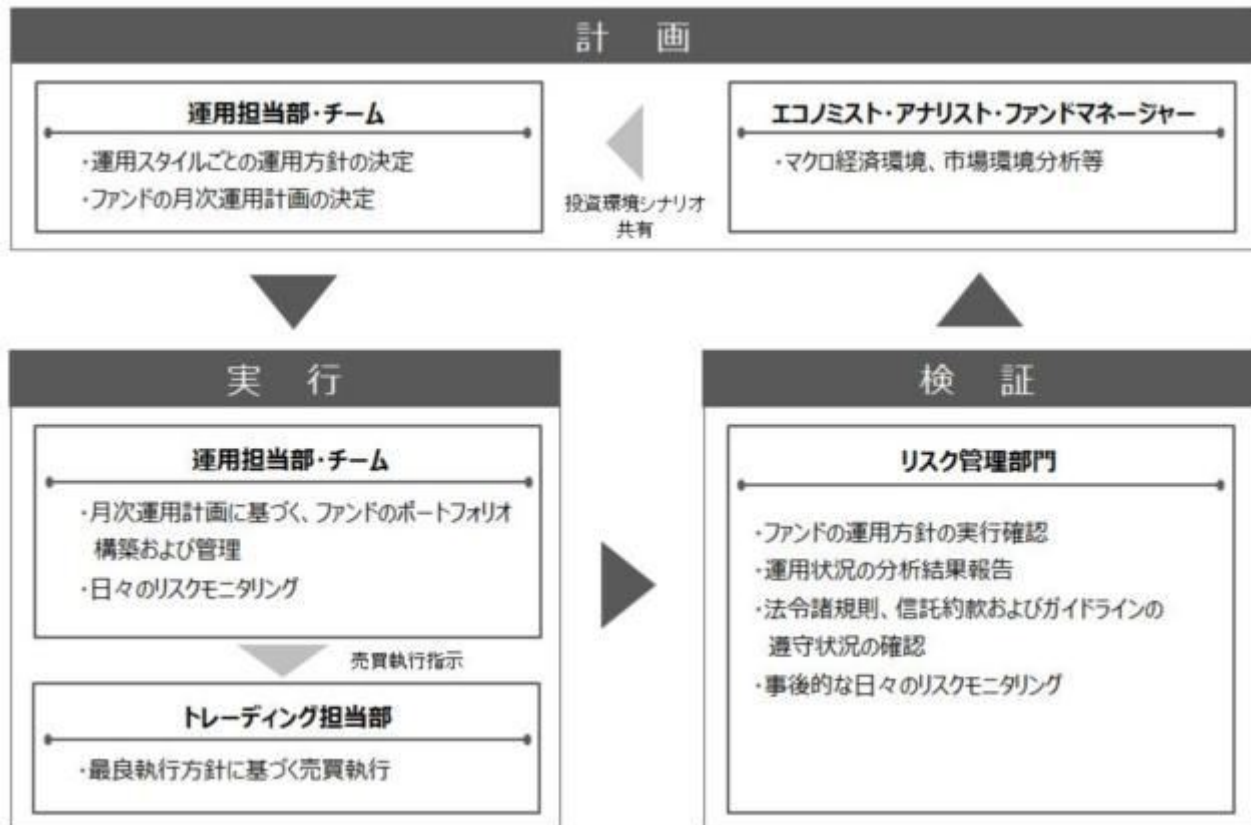
取締役の任期は、選任後1年以内に終了する事業年度のうち最終のものに関する定時株主総会の終結の時までとし、補欠または増員によって選任された取締役の任期は、他の現任取締役の任期の満了する時までとします。

委託会社の業務上重要な事項は、取締役会の決議により決定します。

取締役会は、取締役会の決議によって、代表取締役若干名を選定します。

また、取締役会の決議によって、取締役社長を1名選定し、必要に応じて取締役会長1名を選定することができます。

#### 二 投資信託の運用の流れ



## 2【事業の内容及び営業の概況】

「投資信託及び投資法人に関する法律」に定める投資信託委託会社である委託会社は、証券投資信託の設定を行うとともに「金融商品取引法」に定める金融商品取引業者として投資運用業および投資助言業務を行っています。また、「金融商品取引法」に定める第二種金融商品取引業にかかる業務を行っています。

2020年4月30日現在、委託会社が運用を行っている投資信託（親投資信託は除きます）は、以下の通りです。

	本 数(本)	純資産総額(百万円)
追加型株式投資信託	749	7,160,364
単位型株式投資信託	123	569,027
追加型公社債投資信託	1	28,432
単位型公社債投資信託	183	455,190
合 計	1,056	8,213,015

## 3【委託会社等の経理状況】

- 1 当社の財務諸表は、「財務諸表等の用語、様式及び作成方法に関する規則」(昭和38年大蔵省令第59号、以下「財務諸表等規則」という。)並びに同規則第2条の規定により、「金融商品取引業等に関する内閣府令」(平成19年内閣府令第52号)に基づいて作成しております。
- 2 当社は、当事業年度(2019年4月1日から2020年3月31日まで)の財務諸表については、金融商品取引法第193条の2第1項の規定に基づき、有限責任あずさ監査法人の監査を受けております。

## (1)【貸借対照表】

(単位：千円)

	前事業年度 (2019年3月31日)	当事業年度 (2020年3月31日)
<b>資産の部</b>		
流動資産		
現金及び預金	13,755,961	33,264,545
顧客分別金信託	20,011	300,021
前払費用	476,456	515,226
未収入金	64,856	602,605
未収委託者報酬	6,963,077	8,404,880
未収運用受託報酬	1,129,548	2,199,785
未収投資助言報酬	285,668	299,826
未収収益	44,150	37,702
その他の流動資産	31,771	40,119
流動資産合計	22,771,504	45,664,712
固定資産		
有形固定資産 1		
建物	173,517	101,609
器具備品	751,471	783,224
土地	-	710
リース資産	-	968
建設仮勘定	-	66,498
有形固定資産合計	924,988	953,010
無形固定資産		
ソフトウェア	479,867	909,133
ソフトウェア仮勘定	183,528	508,733
のれん	-	34,397,824
顧客関連資産	-	17,785,166
電話加入権	44	12,739
商標権	60	54
無形固定資産合計	663,501	53,613,651
投資その他の資産		
投資有価証券	10,829,628	19,436,480
関係会社株式	10,252,067	11,246,398
長期差入保証金	2,004,451	2,523,637
長期前払費用	97,107	113,852



会員権	7,819	90,479
繰延税金資産	1,426,381	-
貸倒引当金	-	20,750
投資その他の資産合計	24,617,457	33,390,098
固定資産合計	26,205,946	87,956,760
資産合計	48,977,450	133,621,473

(単位：千円)

	前事業年度 (2019年3月31日)	当事業年度 (2020年3月31日)
<b>負債の部</b>		
流動負債		
顧客からの預り金	4,534	14,285
その他の預り金	1,480,229	146,200
未払金		
未払収益分配金	1,122	1,629
未払償還金	137,522	131,338
未払手数料	3,246,133	3,776,873
その他未払金	768,373	502,211
リース債務	-	1,064
未払費用	3,535,589	3,935,582
未払消費税等	84,966	305,513
未払法人税等	670,761	489,151
賞与引当金	1,302,052	1,716,321
その他の流動負債	18,110	30,951
流動負債合計	11,249,395	11,051,125
固定負債		
退職給付引当金	3,418,601	5,299,814
賞与引当金	5,074	14,767
繰延税金負債	-	2,963,538
その他の固定負債	5,074	172,918
固定負債合計	3,428,751	8,451,038
負債合計	14,678,146	19,502,164
<b>純資産の部</b>		
株主資本		
資本金	2,000,000	2,000,000
資本剰余金		
資本準備金	8,628,984	8,628,984
その他資本剰余金	-	81,927,000
資本剰余金合計	8,628,984	90,555,984
利益剰余金		
利益準備金	284,245	284,245
その他利益剰余金		
配当準備積立金	60,000	60,000
別途積立金	1,476,959	1,476,959
繰越利益剰余金	21,255,054	19,364,265
利益剰余金合計	23,076,258	21,185,470
株主資本計	33,705,242	113,741,454
評価・換算差額等		
その他有価証券評価差額金	594,061	377,855
評価・換算差額等合計	594,061	377,855
純資産合計	34,299,304	114,119,309

負債・純資産合計

48,977,450

133,621,473

## (2)【損益計算書】

(単位：千円)

	前事業年度 (自 2018年4月1日 至 2019年3月31日)	当事業年度 (自 2019年4月1日 至 2020年3月31日)
営業収益		
委託者報酬	39,156,499	54,615,133
運用受託報酬	6,277,217	9,389,058
投資助言報酬	1,332,888	1,303,595
その他営業収益		
サービス支援手数料	182,502	181,061
その他	49,507	32,421
営業収益計	46,998,614	65,521,269
営業費用		
支払手数料	18,499,433	24,888,040
広告宣伝費	361,696	447,024
公告費	125	-
調査費		
調査費	1,752,905	3,214,679
委託調査費	6,050,441	7,702,309
営業雑経費		
通信費	46,551	70,007
印刷費	338,465	612,249
協会費	24,700	45,117
諸会費	23,756	32,199
情報機器関連費	2,872,416	4,349,174
販売促進費	49,118	68,688
その他	148,307	154,201
営業費用合計	30,167,918	41,583,691
一般管理費		
給料		
役員報酬	190,951	264,325
給料・手当	6,308,066	9,789,691
賞与	514,259	914,702
賞与引当金繰入額	1,235,936	1,726,013
交際費	27,802	30,898
寄付金	82	2,022
事務委託費	286,905	956,931
旅費交通費	228,538	249,359
租税公課	285,369	389,032
不動産賃借料	612,410	1,121,553
退職給付費用	463,553	797,158
固定資産減価償却費	378,530	3,044,658
のれん償却費	-	2,645,986
諸経費	290,243	482,324
一般管理費合計	10,822,651	22,414,658
営業利益	6,008,044	1,522,919

(単位：千円)

	前事業年度 (自 2018年 4月 1日 至 2019年 3月 31日)	当事業年度 (自 2019年 4月 1日 至 2020年 3月 31日)
営業外収益		
受取配当金	-	778,113
受取利息	623	947
時効成立分配金・償還金	72	1,041
原稿・講演料	1,951	2,061
投資有価証券償還益	289,451	6,398
投資有価証券売却益	7,247	24,206
雑収入	36,408	53,484
営業外収益合計	335,754	866,254
営業外費用		
為替差損	15,760	72,457
投資有価証券償還損	13,668	129,006
投資有価証券売却損	14,605	12,906
雑損失	7,027	8,334
営業外費用合計	51,061	222,704
経常利益	6,292,738	2,166,469
特別利益		
過去勤務費用償却益	79,850	-
特別利益合計	79,850	
特別損失		
固定資産除却損	1	110,668
関係会社株式評価損		-
合併関連費用	2	42,800
本社移転費用	3	133,168
減損損失	4	46,417
特別損失合計	349,058	333,054
税引前当期純利益	6,023,530	1,833,414
法人税、住民税及び事業税	1,750,031	1,874,278
法人税等調整額	90,084	619,676
法人税等合計	1,840,116	1,254,602
当期純利益	4,183,413	578,811

## (3) 【株主資本等変動計算書】

前事業年度(自 2018年 4月 1日 至 2019年 3月 31日)

(単位：千円)

株主資本	

	資本金	資本剰余金		利益剰余金			
		資本準備金	資本剰余金 合計	利益準備金	その他利益剰余金		
					配当準備 積立金	別途積立金	繰越利益剰余金
当期首残高	2,000,000	8,628,984	8,628,984	284,245	60,000	1,476,959	26,561,078
当期変動額							
剰余金の配当							9,489,438
当期純利益							4,183,413
株主資本以外の 項目の当期変動 額(純額)							
当期変動額合計	-	-	-	-	-	-	5,306,024
当期末残高	2,000,000	8,628,984	8,628,984	284,245	60,000	1,476,959	21,255,054

	株主資本		評価・換算差額等		純資産合計
	利益剰余金	株主資本合計	その他有価証券 評価差額金	評価・換算 差額等合計	
	利益剰余金 合計				
当期首残高	28,382,283	39,011,267	870,535	870,535	39,881,802
当期変動額					
剰余金の配当	9,489,438	9,489,438			9,489,438
当期純利益	4,183,413	4,183,413			4,183,413
株主資本以外の 項目の当期変動 額(純額)			276,474	276,474	276,474
当期変動額合計	5,306,024	5,306,024	276,474	276,474	5,582,498
当期末残高	23,076,258	33,705,242	594,061	594,061	34,299,304

当事業年度(自 2019年4月1日 至 2020年3月31日)

(単位:千円)

	株主資本							
	資本金	資本剰余金			利益剰余金			
		資本準備金	その他資本 剰余金	資本剰余金 合計	利益準備金	その他利益剰余金		
						配当準備 積立金	別途積立金	繰越利益 剰余金
当期首残高	2,000,000	8,628,984	-	8,628,984	284,245	60,000	1,476,959	21,255,054
当期変動額								
剰余金の配当								2,469,600
当期純利益								578,811
合併による増加			81,927,000	81,927,000				
株主資本以外の 項目の当期変動 額(純額)								
当期変動額合計	-	-	81,927,000	81,927,000	-	-	-	1,890,788
当期末残高	2,000,000	8,628,984	81,927,000	90,555,984	284,245	60,000	1,476,959	19,364,265

	株主資本		評価・換算差額等		純資産合計
	利益剰余金	株主資本合計	その他有価証券 評価差額金	評価・換算 差額等合計	
	利益剰余金 合計				
当期首残高	23,076,258	33,705,242	594,061	594,061	34,299,304
当期変動額					
剰余金の配当	2,469,600	2,469,600			2,469,600
当期純利益	578,811	578,811			578,811
合併による増加		81,927,000			81,927,000
株主資本以外の 項目の当期変動 額（純額）			216,206	216,206	216,206
当期変動額合計	1,890,788	80,036,211	216,206	216,206	79,820,005
当期末残高	21,185,470	113,741,454	377,855	377,855	114,119,309

## 注記事項

### (重要な会計方針)

#### 1. 有価証券の評価基準及び評価方法

##### (1) 子会社株式

移動平均法による原価法

##### (2) その他有価証券

時価のあるもの

決算日の市場価格等に基づく時価法

（評価差額は全部純資産直入法により処理し、売却原価は移動平均法により算定）

時価のないもの

移動平均法による原価法

#### 2. 固定資産の減価償却の方法

##### (1) 有形固定資産（リース資産を除く）

定率法によっております。但し、建物(建物附属設備を除く)並びに2016年4月1日以降に取得した建物附属設備については、定額法によっております。

なお、主な耐用年数は以下のとおりであります。

建物 2～50年  
器具備品 3～15年

##### (2) 無形固定資産（リース資産を除く）

定額法によっております。

なお、主な償却年数は次のとおりであります。

のれん 14年  
顧客関連資産 6～19年  
ソフトウェア（自社利用分） 5年（社内における利用可能期間）

##### (3) リース資産

所有権移転外ファイナンス・リース取引に係るリース資産

リース期間を耐用年数とし、残存価額を零とする定額法を採用しております。

#### 3. 引当金の計上基準

##### (1) 貸倒引当金

債権の貸倒れによる損失に備えるため一般債権については貸倒実績率により、貸倒懸念債権等の特定の債権については個別に回収可能性を検討し、回収不能見込額を計上しております。

## (2)賞与引当金

従業員賞与の支給に充てるため、将来の支給見込額のうち、当事業年度の負担額を計上しております。

## (3)退職給付引当金

従業員の退職金支給に備えるため、当事業年度末における退職給付債務の見込額に基づき計上しております。

退職給付見込額の期間帰属方法

退職給付債務の算定にあたり、退職給付見込額を当事業年度末までの期間に帰属させる方法については、給付算定式基準によっております。

数理計算上の差異及び過去勤務費用の費用処理方法

過去勤務費用については、その発生時において一時に費用処理しております。

数理計算上の差異については、その発生時において一時に費用処理しております。

## 4.その他財務諸表作成のための基本となる重要な事項

消費税等の会計処理

消費税等の会計処理は税抜方式によっております。

## (表示方法の変更)

前事業年度において「特別利益」に含めていた「投資有価証券売却益」及び「投資有価証券償還益」を「営業外収益」として、「特別損失」に含めていた「投資有価証券売却損」及び「投資有価証券償還損」を「営業外費用」として、表示する方法に変更しております。これは、合併を契機に検討した結果、投資有価証券の売却及び償還の大勢が自社設定投信等の処分によるものであり毎期経常的に発生するものとして、当事業年度から取引実態に沿った表示へと変更したものであります。この表示方法の変更を反映させるため、前事業年度の財務諸表の組替えを行っております。

この結果、前事業年度の損益計算書において、「特別利益」の「投資有価証券売却益」及び「投資有価証券償還益」に表示していた7,247千円及び289,451千円は「営業外収益」として、「特別損失」の「投資有価証券売却損」及び「投資有価証券償還損」に表示していた14,605千円及び13,668千円は「営業外費用」として組み替えております。

## (貸借対照表関係)

## 1 有形固定資産の減価償却累計額

	前事業年度 (2019年3月31日)	当事業年度 (2020年3月31日)
建物	350,176千円	466,875千円
器具備品	922,553千円	1,225,261千円
リース資産	- 千円	1,452千円

## 2 当座借越契約

当社は、運転資金の効率的な調達を行うため取引銀行1行と当座借越契約を締結しております。

当事業年度末における当座借越契約に係る借入金未実行残高等は次のとおりであります。

	前事業年度 (2019年3月31日)	当事業年度 (2020年3月31日)
当座借越極度額の総額	10,000,000千円	10,000,000千円
借入実行残高	- 千円	- 千円
差引額	10,000,000千円	10,000,000千円

## 3 保証債務

当社は、子会社であるSumitomo Mitsui DS Asset Management(USA)Inc.における賃貸借契約に係る賃借料に対し、2023年6月までの賃借料総額の支払保証を行っております。

	前事業年度 (2019年3月31日)	当事業年度 (2020年3月31日)
Sumitomo Mitsui DS Asset Management (USA)Inc.	174,854千円	132,559千円

## (損益計算書関係)

## 1 固定資産除却損

	前事業年度 (自2018年4月1日 至2019年3月31日)	当事業年度 (自2019年4月1日 至2020年3月31日)

建物	- 千円	879千円
器具備品	695千円	119千円
リース資産	- 千円	5,377千円
ソフトウェア	766千円	1,596千円
ソフトウェア仮勘定	- 千円	102,695千円

## 2 合併関連費用

前事業年度の合併関連費用は、主に目論見書等の一斉改版費用及び当社と大和住銀投信投資顧問株式会社との合併に関する業務委託費用であります。

当事業年度の合併関連費用は、当社と大和住銀投信投資顧問株式会社との合併に関する業務委託費用等及び海外現地法人の統合に関する弁護士費用であります。

## 3 本社移転費用

本社移転費用は、本社事務所移転に伴い解約日までに賃貸期間の残存分(2020年7月13日から2020年9月30日まで)の賃料及び共益費相当額として133,168千円支払うものであります。

## 4 減損損失

当社は以下のとおり減損損失を計上しております。

(単位：千円)

場所	用途	種類	減損損失
千代田区	事業用資産	建物	46,417

当社は、資産と対応して継続的に収支の把握ができる単位が全社のみであることから全社資産の単一グループとしております。

上記事業用資産については、霞ヶ関オフィスの移転に係る意思決定をしたことに伴い将来の使用が見込めなくなった資産につき、回収可能額を零と見積もり、当該減少額を減損損失に計上しております。その内訳は、建物に計上した資産除去債務に対応する原状回復費用相当額であります。

## (株主資本等変動計算書関係)

前事業年度(自 2018年 4月 1日 至 2019年 3月 31日)

## 1.発行済株式数に関する事項

	当期首株式数	当期増加株式数	当期減少株式数	当期末株式数
普通株式	17,640株	17,622,360株	-	17,640,000株

## 2.剰余金の配当に関する事項

## (1)配当金支払額等

当社は2018年11月1日付で普通株式1株につき1,000株の割合で株式分割を行っております。

当該株式分割は2018年11月1日を効力発生日としておりますので、2019年1月31日を基準日とする一株当たり配当額につきましては、株式分割後の株式数を基準に記載しております。

決議	株式の種類	配当金の総額 (千円)	一株当たり 配当額(円)	基準日	効力発生日
2018年6月26日 定時株主総会	普通株式	2,822,400	160,000.00	2018年 3月31日	2018年 6月27日
2019年2月28日 臨時株主総会	普通株式	6,667,038	377.95	2019年 1月31日	2019年 3月22日

## (2)基準日が当事業年度に属する配当のうち、配当の効力発生が翌事業年度になるもの

2019年6月24日開催の臨時株主総会において次の通り付議いたします。

決議	株式の種類	配当の原資	配当金の総額 (千円)	一株当たり 配当額(円)	基準日	効力発生日
2019年6月24日 臨時株主総会	普通株式	利益剰余金	2,469,600	140.00	2019年 3月28日	2019年 6月25日

当事業年度(自 2019年 4月 1日 至 2020年 3月 31日)

## 1.発行済株式数に関する事項

合併に伴う普通株式の発行により16,230,060株増加しております。

	当期首株式数	当期増加株式数	当期減少株式数	当期末株式数
--	--------	---------	---------	--------

普通株式	17,640,000株	16,230,060株	-	33,870,060株
------	-------------	-------------	---	-------------

## 2. 剰余金の配当に関する事項

## (1) 配当金支払額等

決議	株式の種類	配当金の総額 (千円)	一株当たり 配当額(円)	基準日	効力発生日
2019年6月24日 臨時株主総会	普通株式	2,469,600	140.00	2019年 3月28日	2019年 6月25日

## (2) 基準日が当事業年度に属する配当のうち、配当の効力発生が翌事業年度になるもの

2020年6月29日開催の第35回定時株主総会において次の通り付議いたします。

決議	株式の種類	配当の原資	配当金の総額 (千円)	一株当たり 配当額(円)	基準日	効力発生日
2020年6月29日 定時株主総会	普通株式	利益剰余金	711,271	21.00	2020年 3月31日	2020年 6月30日

## (リース取引関係)

## オペレーティング・リース取引

## (借主側)

オペレーティング・リース取引のうち解約不能のものに係る未経過リース料

(単位：千円)

	前事業年度 (2019年3月31日)	当事業年度 (2020年3月31日)
1年以内	597,239	1,618,641
1年超	6,115,662	5,844,934
合計	6,712,901	7,463,576

## (金融商品関係)

## 1. 金融商品の状況に関する事項

## (1) 金融商品に対する取組方針

当社は、投資運用業及び投資助言業などの金融サービス事業を行っています。そのため、資金運用については、短期的で安全性の高い金融資産に限定し、財務体質の健全性、安全性、流動性の確保を第一とし、顧客利益に反しない運用を行っています。また、資金調達及びデリバティブ取引は行っていません。

## (2) 金融商品の内容及びそのリスク

営業債権である未収運用受託報酬及び未収投資助言報酬は、顧客の信用リスクに晒されています。未収委託者報酬は、信託財産中から支弁されるものであり、信託財産については受託者である信託銀行において分別管理されているため、リスクは僅少となっています。

投資有価証券については、主に事業推進目的のために保有する当社が設定する投資信託等であり、市場価格の変動リスク及び発行体の信用リスクに晒されています。関係会社株式については、主に全額出資の子会社の株式であり、発行体の信用リスクに晒されています。また、長期差入保証金は、建物等の賃借契約に関連する敷金等であり、差入先の信用リスクに晒されています。

営業債務である未払手数料は、すべて1年以内の支払期日であります。

## (3) 金融商品に係るリスク管理体制

## 信用リスクの管理

当社は、資産の自己査定及び償却・引当規程に従い、営業債権について、取引先毎の期日管理及び残高管理を行うとともに、その状況について取締役会に報告しています。

投資有価証券、子会社株式は発行体の信用リスクについて、資産の自己査定及び償却・引当規程に従い、定期的に管理を行い、その状況について取締役会に報告しています。

長期差入保証金についても、差入先の信用リスクについて、資産の自己査定及び償却・引当規程に従い、定期的に管理を行い、その状況について取締役会に報告しています。

## 市場リスクの管理

投資有価証券については、自己勘定資産の運用・管理に関する規程に従い、各所管部においては所管する有価証券について管理を、経営企画部においては総合的なリスク管理を行い、定期的に時価を把握しています。また、資産の自己査定及び償却・引当規程に従い、その状況について取締役会に報告しています。



なお、事業推進目的のために保有する当社が設定する投資信託等については、純資産額に対する保有制限を設けており、また、自社設定投信等の取得・処分に関する規則に従い、定期的に取り締役会において報告し、投資家の資金性格、金額、および投資家数等の状況から検討した結果、目的が達成されたと判断した場合には速やかに処分することとしています。

#### (4)金融商品の時価等に関する事項についての補足説明

金融商品の時価には、市場価格及び業界団体が公表する売買参考統計値等に基づく価額のほか、これらの価額がない場合には合理的に算定された価額が含まれています。当該価額の算定においては一定の前提条件を採用しているため、異なる前提条件等によった場合、当該価額が異なることがあります。

#### 2.金融商品の時価等に関する事項

貸借対照表計上額、時価及びこれらの差額については、次の通りです。なお、時価を把握することが極めて困難と認められるものは、次表には含まれていません(注2)参照)。

前事業年度(2019年3月31日)

(単位:千円)

区分	貸借対照表計上額	時価	差額
(1)現金及び預金	13,755,961	13,755,961	-
(2)顧客分別金信託	20,011	20,011	-
(3)未収委託者報酬	6,963,077	6,963,077	-
(4)未収運用受託報酬	1,129,548	1,129,548	-
(5)未収投資助言報酬	285,668	285,668	-
(6)投資有価証券 その他有価証券	10,829,330	10,829,330	-
(7)長期差入保証金	2,004,451	2,004,451	-
資産計	34,988,051	34,988,051	-
(1)顧客からの預り金	4,534	4,534	-
(2)未払手数料	3,246,133	3,246,133	-
負債計	3,250,667	3,250,667	-

当事業年度(2020年3月31日)

(単位:千円)

区分	貸借対照表計上額	時価	差額
(1)現金及び預金	33,264,545	33,264,545	-
(2)顧客分別金信託	300,021	300,021	-
(3)未収委託者報酬	8,404,880	8,404,880	-
(4)未収運用受託報酬	2,199,785	2,199,785	-
(5)未収投資助言報酬	299,826	299,826	-
(6)投資有価証券 その他有価証券	19,391,111	19,391,111	-
(7)長期差入保証金	2,523,637	2,523,637	-
資産計	66,383,807	66,383,807	-
(1)顧客からの預り金	14,285	14,285	-
(2)未払手数料	3,776,873	3,776,873	-
負債計	3,791,158	3,791,158	-

(注1)金融商品の時価の算定方法並びに有価証券に関する事項

#### 資産

(1)現金及び預金、(2)顧客分別金信託、(3)未収委託者報酬、(4)未収運用受託報酬及び(5)未収投資助言報酬

これらは短期間で決済されるため、時価は帳簿価額にほぼ等しいことから、当該帳簿価額によっています。

(6)投資有価証券

これらの時価について、投資信託等については取引所の価格、取引金融機関から提示された価格及び公表されている基準価格によっております。

(7)長期差入保証金

これらの時価については、敷金の性質及び賃貸借契約の期間から帳簿価額にほぼ等しいことから、当該帳簿価額によっています。

#### 負債

(1)顧客からの預り金及び(2)未払手数料

これらは短期間で決済されるため、時価は帳簿価額にほぼ等しいことから、当該帳簿価額によっています。

(注2)時価を把握することが極めて困難と認められる金融商品の貸借対照表計上額

(単位：千円)

区分	前事業年度 (2019年3月31日)	当事業年度 (2020年3月31日)
その他有価証券 非上場株式	298	45,369
合計	298	45,369
子会社株式及び関連会社株式 非上場株式	10,252,067	11,246,398
合計	10,252,067	11,246,398

その他有価証券については、市場価格がなく、時価を把握することが極めて困難と認められるものであり、「(6) その他有価証券」には含めておりません。

子会社株式及び関連会社株式については、市場価格がなく、時価を把握することが極めて困難と認められるものであることから、時価開示の対象とはしておりません。

(注3)金銭債権及び満期がある有価証券の決算日後の償還予定額

前事業年度(2019年3月31日)

(単位：千円)

区分	1年以内	1年超5年以内	5年超10年以内	10年超
現金及び預金	13,755,961	-	-	-
顧客分別金信託	20,011	-	-	-
未収委託者報酬	6,963,077	-	-	-
未収運用受託報酬	1,129,548	-	-	-
未収投資助言報酬	285,668	-	-	-
長期差入保証金	54,900	1,949,551	-	-
合計	22,209,168	1,949,551	-	-

当事業年度(2020年3月31日)

(単位：千円)

区分	1年以内	1年超5年以内	5年超10年以内	10年超
現金及び預金	33,264,545	-	-	-
顧客分別金信託	300,021	-	-	-
未収委託者報酬	8,404,880	-	-	-
未収運用受託報酬	2,199,785	-	-	-
未収投資助言報酬	299,826	-	-	-
長期差入保証金	1,125,292	1,398,345	-	-
合計	45,594,350	1,398,345	-	-

(有価証券関係)

## 1.子会社株式及び関連会社株式

前事業年度(2019年3月31日)

子会社株式及び関連会社株式(貸借対照表計上額 関係会社株式10,252,067千円)は、市場価格がなく、時価を把握することが極めて困難と認められることから、記載していません。

当事業年度(2020年3月31日)

子会社株式(貸借対照表計上額 関係会社株式11,246,398千円)は、市場価格がなく、時価を把握することが極めて困難と認められることから、記載していません。

## 2.その他有価証券

前事業年度(2019年3月31日)

(単位：千円)

区分	貸借対照表計上額	取得原価	差額
(1)貸借対照表計上額が取得原価を超えるもの 投資信託等	7,545,410	6,613,088	932,322
小計	7,545,410	6,613,088	932,322
(2)貸借対照表計上額が取得原価を超えないもの 投資信託等	3,283,920	3,360,000	76,080

小計	3,283,920	3,360,000	76,080
合計	10,829,330	9,973,088	856,242

(注) 非上場株式等(貸借対照表計上額 298千円)については、市場価格がなく、時価を把握することが極めて困難と認められることから、記載しておりません。

当事業年度(2020年3月31日)

(単位:千円)

区分	貸借対照表計上額	取得原価	差額
(1)貸借対照表計上額が取得原価を超えるもの 投資信託等	12,411,812	13,327,652	915,839
小計	12,411,812	13,327,652	915,839
(2)貸借対照表計上額が取得原価を超えないもの 投資信託等	6,413,317	6,063,458	349,858
小計	6,413,317	6,063,458	349,858
合計	18,825,130	19,391,111	565,980

(注) 非上場株式等(貸借対照表計上額 45,369千円)については、市場価格がなく、時価を把握することが極めて困難と認められることから、記載しておりません。

### 3. 事業年度中に売却したその他有価証券

前事業年度(自 2018年4月1日 至 2019年3月31日)

(単位:千円)

売却額	売却益の合計額	売却損の合計額
728,127	7,247	14,605

(単位:千円)

償還額	償還益の合計額	償還損の合計額
1,578,762	289,451	13,668

当事業年度(自 2019年4月1日 至 2020年3月31日)

(単位:千円)

売却額	売却益の合計額	売却損の合計額
1,814,360	24,206	12,906

(単位:千円)

償還額	償還益の合計額	償還損の合計額
3,631,425	6,398	129,006

### 4. 減損処理を行った有価証券

前事業年度において、有価証券について160,455千円(関係会社株式160,455千円)減損処理を行っております。

なお、減損処理にあたっては子会社株式及び関連会社株式については、当該株式の発行会社の財務状況等を勘案した上で、回復可能性を検討し、回復可能性のないものについて減損処理を行っております。

当事業年度において、減損処理を行った有価証券はありません。

(退職給付関係)

#### 1. 採用している退職給付制度の概要

当社は、確定給付型の制度として、退職一時金制度を設けております。また、確定拠出型の制度として、確定拠出年金制度を設けております。

#### 2. 確定給付制度

(1)退職給付債務の期首残高と期末残高の調整表

(単位:千円)

	前事業年度 (自 2018年4月1日 至 2019年3月31日)	当事業年度 (自 2019年4月1日 至 2020年3月31日)
退職給付債務の期首残高	3,319,830	3,418,601
勤務費用	267,362	523,396
利息費用	-	-
数理計算上の差異の発生額	3,658	195
退職給付の支払額	85,082	349,050

過去勤務費用の発生額	79,850	-
合併による発生額	-	1,707,062
退職給付債務の期末残高	3,418,601	5,299,814

## (2)退職給付債務の期末残高と貸借対照表に計上された退職給付引当金の調整表

(単位：千円)

	前事業年度 (2019年3月31日)	当事業年度 (2020年3月31日)
非積立型制度の退職給付債務	3,418,601	5,299,814
未認識数理計算上の差異	-	-
未認識過去勤務費用	-	-
退職給付引当金	3,418,601	5,299,814

## (3)退職給付費用及びその内訳項目の金額

(単位：千円)

	前事業年度 (自2018年4月1日 至2019年3月31日)	当事業年度 (自2019年4月1日 至2020年3月31日)
勤務費用	267,362	492,511
利息費用	-	-
数理計算上の差異の費用処理額	3,658	195
過去勤務費用償却益	79,850	-
その他	199,849	304,842
確定給付制度に係る退職給付費用	383,703	797,158

(注) その他は、その他の関係会社等からの出向者の年金掛金負担分及び退職給付引当額相当額負担分、退職定年制度適用による割増退職金並びに確定拠出年金への拠出額であります。

## (4)数理計算上の計算基礎に関する事項

主要な数理計算上の計算基礎(加重平均で表わしております。)

	前事業年度 (自2018年4月1日 至2019年3月31日)	当事業年度 (自2019年4月1日 至2020年3月31日)
割引率	0.000%	0.000%

## 3. 確定拠出制度

当社の確定拠出制度への要拠出額は、前事業年度156,457千円、当事業年度248,932千円であります。

## (税効果会計関係)

## 1. 繰延税金資産及び繰延税金負債の発生の主な原因別の内訳

(単位：千円)

	前事業年度 (2019年3月31日)	当事業年度 (2020年3月31日)
繰延税金資産		
退職給付引当金	1,046,775	1,622,803
賞与引当金	400,242	530,059
調査費	80,983	178,573
未払金	57,192	162,557
未払事業税	54,797	46,423
ソフトウェア償却	17,501	91,937
子会社株式評価損	50,580	114,876
その他有価証券評価差額金	-	150,771
その他	32,218	88,250
繰延税金資産小計	1,740,292	2,986,254
評価性引当額(注)	51,729	193,485
繰延税金資産合計	1,688,563	2,792,768

## 繰延税金負債

無形固定資産	-	5,445,817
その他有価証券評価差額金	262,181	310,488
繰延税金負債合計	262,181	5,756,306
繰延税金資産（負債）の純額	1,426,381	2,963,538

（注）評価性引当額が141,756千円増加しております。この増加の内容は、主として大和住銀投信投資顧問株式会社との合併によるものであります。

## 2. 法定実効税率と税効果会計適用後の法人税等の負担率との間に重要な差異があるときの、当該差異の原因となった主要な項目別の内訳

	前事業年度 (2019年3月31日)	当事業年度 (2020年3月31日)
法定実効税率	30.6%	30.6%
（調整）		
評価性引当額の増減	0.8	3.5
受取配当等永久に益金に算入されない項目	-	13.9
交際費等永久に損金に算入されない項目	0.9	7.3
住民税均等割等	0.1	0.5
所得税額控除による税額控除	1.4	0.5
のれん償却費	-	44.1
その他	0.4	3.3
税効果会計適用後の法人税等の負担率	30.5	68.4

### （セグメント情報等）

前事業年度(自2018年4月1日至2019年3月31日)

#### 1. セグメント情報

当社は、投資運用業及び投資助言業などの金融商品取引業を中心とする営業活動を展開しております。これらの営業活動は、金融その他の役務提供を伴っており、この役務提供と一体となった営業活動を基に収益を得ております。

従って、当社の事業区分は、「投資・金融サービス業」という単一の事業セグメントに属しており、事業の種類別セグメント情報の記載を省略しております。

#### 2. 関連情報

##### (1) 製品及びサービスごとの情報

（単位：千円）

	委託者報酬	運用受託報酬	投資助言報酬	その他	合計
外部顧客への 営業収益	39,156,499	6,277,217	1,332,888	232,009	46,998,614

##### (2) 地域ごとの情報

###### 営業収益

本邦の外部顧客への営業収益に区分した金額が損益計算書の営業収益の90%を超えるため、地域ごとの営業収益の記載を省略しております。

###### 有形固定資産

本邦に所在している有形固定資産の金額が貸借対照表の有形固定資産の金額の90%を超えるため、地域ごとの有形固定資産の記載を省略しております。

##### (3) 主要な顧客ごとの情報

外部顧客への営業収益のうち、損益計算書の営業収益の10%以上を占める相手先がないため、記載はありません。

#### 3. 報告セグメントごとの固定資産の減損損失に関する情報

該当事項はありません。

#### 4. 報告セグメントごとののれんの償却額及び未償却残高に関する情報

該当事項はありません。

5.報告セグメントごとの負ののれん発生益に関する情報  
該当事項はありません。

当事業年度(自 2019年 4月 1日 至2020年 3月31日)

1.セグメント情報

当社は、投資運用業及び投資助言業などの金融商品取引業を中心とする営業活動を展開しております。これらの営業活動は、金融その他の役務提供を伴っており、この役務提供と一体となった営業活動を基に収益を得ております。

従って、当社の事業区分は、「投資・金融サービス業」という単一の事業セグメントに属しており、事業の種類別セグメント情報の記載を省略しております。

2.関連情報

(1)製品及びサービスごとの情報

(単位：千円)

	委託者報酬	運用受託報酬	投資助言報酬	その他	合計
外部顧客への 営業収益	54,615,133	9,389,058	1,303,595	213,482	65,521,269

(2)地域ごとの情報

営業収益

本邦の外部顧客への営業収益に区分した金額が損益計算書の営業収益の90%を超えるため、地域ごとの営業収益の記載を省略しております。

有形固定資産

本邦に所在している有形固定資産の金額が貸借対照表の有形固定資産の金額の90%を超えるため、地域ごとの有形固定資産の記載を省略しております。

(3)主要な顧客ごとの情報

外部顧客への営業収益のうち、損益計算書の営業収益の10%以上を占める相手先がないため、記載はありません。

3.報告セグメントごとの固定資産の減損損失に関する情報

当社は、投資・金融サービス業の単一セグメントであり、記載を省略しております。

4.報告セグメントごとののれんの償却額及び未償却残高に関する情報

当社は、投資・金融サービス業の単一セグメントであり、記載を省略しております。

5.報告セグメントごとの負ののれん発生益に関する情報

該当事項はありません。

(関連当事者情報)

前事業年度(自 2018年 4月 1日 至 2019年 3月31日)

1. 関連当事者との取引

(1)兄弟会社等

(単位：千円)

種類	会社等の 名称又は 氏名	所在地	資本金、出資金 又は基金	事業の 内容又は 職業	議決権等の 所有(被所 有)割合	関連当事者 との関係	取引の内容	取引金額	科目	期末残高
親会社 の 子会社	(株)三井住友 銀行	東京都 千代田区	1,770,996,505	銀行業	%	投信の販売委託 役員の兼任	委託販売 手数料	2,499,836	未払 手数料	399,447
親会社 の 子会社	SMBC日興 証券(株)	東京都 千代田区	10,000,000	証券業	%	投信の販売委託 役員の兼任	委託販売 手数料	5,789,062	未払 手数料	1,154,875

(注) 1. 上記金額のうち、取引金額には消費税等は含まれておらず、期末残高には消費税等が含まれております。

2. 取引条件及び取引条件の決定方針等

投信の販売委託については、一般取引条件を基に、協議の上決定しております。

## 2. 親会社に関する注記

株式会社三井住友フィナンシャルグループ（東京証券取引所、名古屋証券取引所、ニューヨーク証券取引所に上場）

当事業年度(自 2019年 4月 1日 至 2020年 3月31日)

### 1. 関連当事者との取引

#### (1)兄弟会社等

（単位：千円）

種類	会社等の 名称又は 氏名	所在地	資本金、出資金 又は基金	事業の 内容又 は職業	議決権等の 所有(被所 有)割合	関連当事者 との関係	取引の内容	取引金額	科目	期末残高
親会社 の 子会社	(株)三井住友 銀行	東京都 千代田区	1,770,996,505	銀行業	%	投信の販売委託 役員の兼任	委託販売 手数料	3,703,669	未払 手数料	644,246
親会社 の 子会社	SMBC日興 証券(株)	東京都 千代田区	10,000,000	証券業	%	投信の販売委託 役員の兼任	委託販売 手数料	6,265,593	未払 手数料	890,935

(注) 1. 上記金額のうち、取引金額には消費税等は含まれておらず、期末残高には消費税等が含まれております。

#### 2. 取引条件及び取引条件の決定方針等

投信の販売委託については、一般取引条件を基に、協議の上決定しております。

## 2. 親会社に関する注記

株式会社三井住友フィナンシャルグループ（東京証券取引所、名古屋証券取引所、ニューヨーク証券取引所に上場）

### (1株当たり情報)

	前事業年度 (自 2018年 4月 1日 至 2019年 3月31日)	当事業年度 (自 2019年 4月 1日 至 2020年 3月31日)
1株当たり純資産額	1,944.40円	3,369.33円
1株当たり当期純利益金額	237.15円	17.09円

(注) 1. 潜在株式調整後1株当たり当期純利益金額については、潜在株式が存在しないため記載しておりません。

2. 当社は、2018年11月1日付で普通株式1株につき1,000株の割合で株式分割を行っております。

1株当たり情報については、当該株式分割を2019年3月期の期首（2018年4月1日）に行ったものと仮定して、1株当たり純資産額及び1株当たり当期純利益を算定しております。

3. 1株当たり当期純利益金額の算定上の基礎は、以下のとおりであります。

	前事業年度 (自 2018年 4月 1日 至 2019年 3月31日)	当事業年度 (自 2019年 4月 1日 至 2020年 3月31日)
1株当たり当期純利益金額		
当期純利益（千円）	4,183,413	578,811
普通株主に帰属しない金額（千円）	-	-
普通株式に係る当期純利益金額（千円）	4,183,413	578,811
期中平均株式数（株）	17,640,000	33,870,060

### (企業結合等関係)

#### (取得による企業結合)

当社は、2018年9月28日開催の当社取締役会において、当社と大和住銀投信投資顧問株式会社との間で合併契約を締結することについて決議し、同日付で締結しました。本合併契約に基づき、当社と大和住銀投信投資顧問株式会社は、2019年4月1日付で合併いたしました。

### 1. 企業結合の概要

## (1)被取得企業の名称及び事業の内容

被取得企業の名称 大和住銀投信投資顧問株式会社  
事業の内容 投資運用業、投資助言・代理業等

## (2)企業結合を行った主な理由

資産運用ビジネスはグローバルに成長拡大しており、お客さまから求められる運用力やサービスはますます高度化しております。本件合併は、このようなお客さまからのニーズに対応するために、両運用会社の持つ強み・ノウハウを結集した、フィデューシャリー・デューティーに基づく最高品質の運用パフォーマンスとサービスを提供する資産運用会社の実現を図るものであります。

## (3)企業結合日

2019年4月1日

## (4)企業結合の法的形式

当社を存続会社とし、大和住銀投信投資顧問株式会社を消滅会社とする吸収合併方式であります。

## (5)結合後企業の名称

三井住友DSアセットマネジメント株式会社

## (6)取得企業を決定するに至った主な根拠

「企業結合に関する会計基準」(企業会計基準第21号 2019年1月16日)及び「企業結合会計基準及び事業分離等会計基準に関する適用指針」(企業会計基準適用指針第10号 2019年1月16日)の考え方にに基づき、当社を取得企業としております。

## 2. 財務諸表に含まれている被取得企業の業績の期間

2019年4月1日から2020年3月31日

## 3. 被取得企業の取得原価及び対価の種類ごとの内訳

取得の対価 企業結合日に交付した当社の普通株式の時価	81,927,000千円
取得原価	81,927,000千円

## 4. 合併比率及びその算定方法並びに交付した株式数

## (1)合併比率

大和住銀投信投資顧問株式会社の普通株式1株に対し、当社の普通株式4.2156株を割当交付いたしました。

## (2)合併比率の算定方法

当社はEYトランザクション・アドバイザー・サービス株式会社を、大和住銀投信投資顧問株式会社はPwCアドバイザー合同会社を、合併比率の算定に関する第三者算定機関としてそれぞれ選定し、各第三者算定機関による算定結果を参考に、両社の財務状況、資産の状況、将来の見通し等の要因を総合的に勘案し、合併比率について慎重に協議を重ねた結果、合併比率が妥当であると判断し、合意に至ったものであります。

## (3)交付した株式数

普通株式：16,230,060株

## 5. 主要な取得関連費用の内容及び金額

業務委託費用及びデューデリジェンス費用等 37,723千円

## 6. 発生したのれんの金額、発生原因、償却方法及び償却期間

## (1)発生したのれんの金額

37,043,811千円

## (2)発生原因

被取得企業から受け入れた資産及び引き受けた負債の純額と取得原価との差額によります。

## (3)償却方法及び償却期間

14年にわたる均等償却

## 7. 企業結合日に受け入れた資産及び引き受けた負債の額並びにその主な内訳

流動資産	24,546,329千円
固定資産	34,001,531千円
資産合計	58,547,860千円



流動負債	5,406,939千円
固定負債	<u>8,257,731千円</u>
負債合計	<u>13,664,671千円</u>

(参考) 大和住銀投信投資顧問株式会社の経理状況

当該(参考)において、大和住銀投信投資顧問株式会社を「委託会社」または「当社」といいます。

1. 委託会社の財務諸表は、「財務諸表等の用語、様式及び作成方法に関する規則」(昭和38年大蔵省令第59号。)並びに同規則第2条の規定に基づき、「金融商品取引業等に関する内閣府令」(平成19年8月6日内閣府令第52号。)により作成しております。
2. 財務諸表の記載金額は、千円未満の端数を切り捨てて表示しております。
3. 委託会社は、金融商品取引法第193条の2第1項の規定に基づき、第47期事業年度(平成30年4月1日から平成31年3月31日まで)の財務諸表について、有限責任あずさ監査法人による監査を受けております。

**独立監査人の監査報告書**

令和1年6月14日

三井住友DSアセットマネジメント株式会社  
取締役会 御中

有限責任 あずさ監査法人

指定有限責任社員 公認会計士 飯田 浩 司 印  
業務執行社員指定有限責任社員 公認会計士 佐藤 栄 裕 印  
業務執行社員

当監査法人は、金融商品取引法第193条の2第1項の規定に基づく監査証明を行うため、「委託会社等の経理状況」に掲げられている三井住友DSアセットマネジメント株式会社（旧会社名 大和住銀投信投資顧問株式会社）の平成30年4月1日から平成31年3月31日までの第47期事業年度の財務諸表、すなわち、貸借対照表、損益計算書、株主資本等変動計算書、重要な会計方針及びその他の注記について監査を行った。

**財務諸表に対する経営者の責任**

経営者の責任は、我が国において一般に公正妥当と認められる企業会計の基準に準拠して財務諸表を作成し適正に表示することにある。これには、不正又は誤謬による重要な虚偽表示のない財務諸表を作成し適正に表示するために経営者が必要と判断した内部統制を整備及び運用することが含まれる。

**監査人の責任**

当監査法人の責任は、当監査法人が実施した監査に基づいて、独立の立場から財務諸表に対する意見を表明することにある。当監査法人は、我が国において一般に公正妥当と認められる監査の基準に準拠して監査を行った。監査の基準は、当監査法人に財務諸表に重要な虚偽表示がないかどうかについて合理的な保証を得るために、監査計画を策定し、これに基づき監査を実施することを求めている。

監査においては、財務諸表の金額及び開示について監査証拠を入手するための手続が実施される。監査手続は、当監査法人の判断により、不正又は誤謬による財務諸表の重要な虚偽表示のリスクの評価に基づいて選択及び適用される。財務諸表監査の目的は、内部統制の有効性について意見表明するためのものではないが、当監査法人は、リスク評価の実施に際して、状況に応じた適切な監査手続を立案するために、財務諸表の作成と適正な表示に関連する内部統制を検討する。また、監査には、経営者が採用した会計方針及びその適用方法並びに経営者によって行われた見積りの評価も含め全体としての財務諸表の表示を検討することが含まれる。

当監査法人は、意見表明の基礎となる十分かつ適切な監査証拠を入手したと判断している。

**監査意見**

当監査法人は、上記の財務諸表が、我が国において一般に公正妥当と認められる企業会計の基準に準拠して、三井住友DSアセットマネジメント株式会社（旧会社名 大和住銀投信投資顧問株式会社）の平成31年3月31日現在の財政状態及び同日をもって終了する事業年度の経営成績をすべての重要な点において適正に表示しているものと認める。

**強調事項**

重要な後発事象に記載されているとおり、会社と三井住友アセットマネジメント株式会社は、平成31年4月1日付で合併した。

当該事項は、当監査法人の意見に影響を及ぼすものではない。

**利害関係**

会社と当監査法人又は業務執行社員との間には、公認会計士法の規定により記載すべき利害関係はない。

以上

（注1） 上記は監査報告書の原本に記載された事項を電子化したものであり、その原本は当社が別途保管しております。

（注2） XBRLデータは監査の対象には含まれていません。

（1）貸借対照表

（単位：千円）

第46期

第47期

(平成30年3月31日)

(平成31年3月31日)

資産の部		
流動資産		
現金・預金		21,360,895
前払費用		204,460
未収入金		12,823
未収委託者報酬		3,363,312
未収運用受託報酬		1,198,432
未収収益		41,310
その他		7,553
流動資産計		26,188,788
固定資産		
有形固定資産		
建物	1	75,557
器具備品	1	122,169
土地		710
リース資産	1	7,275
有形固定資産計		205,712
無形固定資産		
ソフトウェア		73,887
ソフトウェア仮勘定		-
電話加入権		12,706
無形固定資産計		86,593
投資その他の資産		
投資有価証券		10,257,600
関係会社株式		956,115
従業員長期貸付金		1,170
長期差入保証金		534,699
出資金		82,660
繰延税金資産		1,041,251
その他		-
貸倒引当金		20,750
投資その他の資産計		12,852,746
固定資産計		13,145,052
資産合計		39,333,840

(単位：千円)

負債の部		
流動負債		
	第46期 (平成30年3月31日)	第47期 (平成31年3月31日)
リース債務	3,143	3,583
未払金	29,207	1,555,486
未払手数料	1,434,393	1,222,461
未払費用	1,287,722	1,203,269
未払法人税等	1,397,293	264,304
未払消費税等	135,042	48,437
賞与引当金	1,263,100	1,007,040
役員賞与引当金	85,600	72,900

その他	23,128	29,455
流動負債計	5,658,632	5,406,939
固定負債		
リース債務	4,698	5,173
退職給付引当金	1,540,203	1,707,062
役員退職慰労引当金	88,050	-
長期未払金	-	204,333
資産除去債務	-	248,260
固定負債計	1,632,952	2,164,829
負債合計	7,291,585	7,571,769

(単位：千円)

	第46期 (平成30年3月31日)	第47期 (平成31年3月31日)
純資産の部		
株主資本		
資本金	2,000,000	2,000,000
資本剰余金		
資本準備金	156,268	156,268
資本剰余金合計	156,268	156,268
利益剰余金		
利益準備金	343,731	343,731
その他利益剰余金		
別途積立金	1,100,000	1,100,000
繰越利益剰余金	28,387,042	27,516,774
利益剰余金合計	29,830,773	28,960,505
株主資本合計	31,987,042	31,116,774
評価・換算差額等		
その他有価証券評価差額金	55,213	39,124
評価・換算差額等合計	55,213	39,124
純資産合計	32,042,255	31,077,650
負債純資産合計	39,333,840	38,649,419

## (2) 損益計算書

(単位：千円)

	第46期 (自平成29年4月1日 至平成30年3月31日)	第47期 (自平成30年4月1日 至平成31年3月31日)
営業収益		
運用受託報酬	5,111,757	4,252,374
委託者報酬	26,383,145	24,415,734
その他営業収益	82,997	66,957
営業収益計	31,577,899	28,735,066
営業費用		
支払手数料	11,900,832	10,708,502
広告宣伝費	93,131	196,206
公告費	-	293
調査費		

調査費	1,637,364	2,076,042
委託調査費	2,959,680	3,032,753
委託計算費	79,120	77,597
営業雑経費		
通信費	42,497	38,715
印刷費	517,371	507,540
協会費	24,374	24,325
諸会費	3,778	1,994
その他	122,930	63,596
営業費用計	17,381,079	16,727,567
一般管理費		
給料		
役員報酬	218,127	217,030
給料・手当	2,809,008	3,002,836
賞与	86,028	48,878
退職金	9,864	2,855
福利厚生費	647,269	638,399
交際費	29,121	38,883
旅費交通費	159,224	153,694
租税公課	199,255	160,817
不動産賃借料	622,807	639,392
退職給付費用	219,724	324,082
固定資産減価償却費	71,624	141,154
賞与引当金繰入額	1,263,100	1,007,040
役員退職慰労引当金繰入額	36,130	102,860
役員賞与引当金繰入額	85,500	72,900
諸経費	901,001	1,011,941
一般管理費計	7,357,787	7,562,768
営業利益	6,839,032	4,444,730
営業外収益		
受取配当金	23,350	35,946
受取利息	199	178
投資有価証券売却益	6,350	45,345
その他	2,831	10,431
営業外収益計	32,732	91,902
営業外費用		
投資有価証券売却損	5,000	4,735
解約違約金	-	982
為替差損	1,784	828
その他	0	410
営業外費用計	6,784	6,956
経常利益	6,864,980	4,529,676
特別損失		
合併関連費用	2	179,376
固定資産除却損	-	4,121
特別損失計	-	183,498
税引前当期純利益	6,864,980	4,346,177
法人税、住民税及び事業税	2,242,775	1,339,010
法人税等調整額	78,014	73,635
法人税等合計	2,164,761	1,412,646
当期純利益	4,700,218	2,933,531

## (3) 株主資本等変動計算書

第46期（自平成29年4月1日至平成30年3月31日）

（単位：千円）

	株主資本					
	資本金	資本剰余金		利益剰余金	利益剰余金	
		資本準備金	資本剰余金 合計		利益準備金	その他利益剰余金
					別途積立金	繰越利益剰余金
当期首残高	2,000,000	156,268	156,268	343,731	1,100,000	26,100,773
当期変動額						
剰余金の配当						2,413,950
当期純利益						4,700,218
株主資本以外の項目の当期変動額（純額）						
当期変動額合計	-	-	-	-	-	2,286,268
当期末残高	2,000,000	156,268	156,268	343,731	1,100,000	28,387,042

	株主資本		評価・換算差額等		純資産合計
	利益剰余金	株主資本合計	その他有価証券 評価差額金	評価・換算 差額等合計	
	利益剰余金 合計				
当期首残高	27,544,504	29,700,773	37,917	37,917	29,738,691
当期変動額					
剰余金の配当	2,413,950	2,413,950			2,413,950
当期純利益	4,700,218	4,700,218			4,700,218
株主資本以外の項目の当期変動額（純額）			17,295	17,295	17,295
当期変動額合計	2,286,268	2,286,268	17,295	17,295	2,303,564
当期末残高	29,830,773	31,987,042	55,213	55,213	32,042,255

第47期（自平成30年4月1日至平成31年3月31日）

（単位：千円）

	株主資本					
	資本金	資本剰余金		利益剰余金	利益剰余金	
		資本準備金	資本剰余金 合計		利益準備金	その他利益剰余金
					別途積立金	繰越利益剰余金
当期首残高	2,000,000	156,268	156,268	343,731	1,100,000	28,387,042
当期変動額						
剰余金の配当						3,803,800
当期純利益						2,933,531
株主資本以外の項目の当期変動額（純額）						
当期変動額合計	-	-	-	-	-	870,268
当期末残高	2,000,000	156,268	156,268	343,731	1,100,000	27,516,774

	株主資本		評価・換算差額等		純資産合計
	利益剰余金	株主資本合計	その他有価証券 評価差額金	評価・換算 差額等合計	
	利益剰余金 合計				
当期首残高	29,830,773	31,987,042	55,213	55,213	32,042,255
当期変動額					
剰余金の配当	3,803,800	3,803,800			3,803,800
当期純利益	2,933,531	2,933,531			2,933,531
株主資本以外の項目の 当期変動額（純額）			94,337	94,337	94,337
当期変動額合計	870,268	870,268	94,337	94,337	964,605
当期末残高	28,960,505	31,116,774	39,124	39,124	31,077,650

## 注記事項

## （重要な会計方針）

- 1.有価証券の評価基準及び評価方法
- (1) 子会社株式及び関連会社株式  
総平均法による原価法を採用しております。
- (2) その他有価証券
- 時価のあるもの  
決算日の市場価格等に基づく時価法（売却原価は総平均法により算出し、評価差額は全部純資産直入法により処理しております。）を採用しております。
- 時価のないもの  
総平均法による原価法を採用しております。
- 2.固定資産の減価償却の方法
- (1) 有形固定資産（リース資産を除く）  
定率法を採用しております。ただし、平成28年4月1日以降に取得した建物附属設備及び構築物については、定額法を採用しております。なお、主な耐用年数は以下のとおりであります。
- 建物 2～30年  
器具備品 4～15年
- （会計上の見積りの変更）  
当事業年度において、当社と三井住友アセットマネジメント株式会社（以下「SMAM」）との間で合併契約を締結したことに伴い、将来利用不能となる固定資産について耐用年数を短縮し、将来にわたり変更しております。
- これにより、従来の方法に比べて、当事業年度の営業利益、経常利益及び税引前当期純利益はそれぞれ15,534千円減少しております。
- (2) 無形固定資産（リース資産を除く）  
定額法を採用しております。
- なお、自社利用のソフトウェアについては、社内における利用可能期間（5年）に基づく定額法によっております。
- (3) リース資産  
所有権移転外ファイナンス・リース取引に係るリース資産  
リース期間を耐用年数とし、残存価額を零とする定額法を採用しております。
- 3.引当金の計上基準
- (1) 貸倒引当金  
債権の貸倒による損失に備えるため、一般債権については貸倒実績率により、貸倒懸念債権等の特定の債権については個別に回収可能性を検討し、回収不能見込額を計上しております。
- (2) 賞与引当金  
従業員賞与の支払に備えるため、将来の支給見込額のうち当事業年度の負担額を計上しております。

(3) 役員賞与引当金 役員賞与の支払に備えるため、将来の支給見込額のうち当事業年度の負担額を計上しております。
(4) 退職給付引当金 従業員の退職給付に備えるため、社内規定に基づく当事業年度末の要支給額を計上しております。 これは、当社の退職金は、将来の昇給等による給付額の変動がなく、貢献度、能力及び実績に応じて、各事業年度ごとに各人別に勤務費用が確定するためです。
(5) 役員退職慰労引当金 役員の退職慰労金の支払に備えるため、役員退職慰労金規程に基づき事業年度末における要支給額を計上しております。
4.その他財務諸表作成のための基本となる重要な事項 消費税等の会計処理 消費税及び地方消費税の会計処理は、税抜方式によっております。

（表示方法の変更）

（「『税効果会計に係る会計基準』の一部改正」の適用に伴う変更）

「『税効果会計に係る会計基準』の一部改正」（企業会計基準第28号 平成30年2月16日）を当事業年度の期首から適用し、繰延税金資産は投資その他の資産の区分に表示し、繰延税金負債は固定負債の区分に表示する方法に変更しました。

この結果、前事業年度の貸借対照表において、「流動資産」の「繰延税金資産」504,497千円は、「投資その他の資産」の「繰延税金資産」1,041,251千円に含めて表示しております。

（追加情報）

当社は、平成31年3月22日開催の臨時株主総会において、退任となる取締役及び監査役に対して、在任中の労に報いるため、当社所定の基準による相当額の範囲内で役員退職慰労金を支給することを決議しました。

これに伴い、当事業年度において役員退職慰労引当金184,610千円を長期未払金に振り替えております。

（貸借対照表関係）

第46期 (平成30年3月31日)	第47期 (平成31年3月31日)
1.有形固定資産の減価償却累計額	1.有形固定資産の減価償却累計額
建物 465,964千円	建物 556,889千円
器具備品 266,621千円	器具備品 297,262千円
リース資産 8,719千円	リース資産 12,584千円

（損益計算書関係）

第46期 (自平成29年4月1日 至平成30年3月31日)	第47期 (自平成30年4月1日 至平成31年3月31日)
-	2.合併関連費用は、主に目論見書等の一斉改版費用及び当社とS M A Mとの合併に関する業務委託費用であります。

（株主資本等変動計算書関係）

第46期（自平成29年4月1日至平成30年3月31日）

1.発行済株式に関する事項

（単位：千株）

株式の種類	当事業年度期首	増加	減少	当事業年度末
普通株式	3,850	-	-	3,850
合計	3,850	-	-	3,850

2.配当に関する事項



## (1) 配当金支払額

決議	株式の種類	配当金の総額 (千円)	1株当たり 配当額(円)	基準日	効力発生日
平成29年6月23日 定時株主総会	普通株式	2,413,950	627	平成29年3月31日	平成29年6月24日

## (2) 基準日が当事業年度に属する配当のうち、配当の効力発生日が翌事業年度となるもの

決議	株式の種類	配当金の総額 (千円)	配当の 原資	1株当たり 配当額 (円)	基準日	効力発生日
平成30年6月22日 定時株主総会	普通 株式	2,348,500	利益 剰余金	610	平成30年3月31日	平成30年6月23日

第47期（自 平成30年4月1日 至 平成31年3月31日）

## 1.発行済株式に関する事項

(単位：千株)

株式の種類	当事業年度期首	増加	減少	当事業年度末
普通株式	3,850	-	-	3,850
合計	3,850	-	-	3,850

## 2.配当に関する事項

## (1) 配当金支払額

決議	株式の種類	配当金の総額 (千円)	1株当たり 配当額(円)	基準日	効力発生日
平成30年6月22日 定時株主総会	普通株式	2,348,500	610	平成30年3月31日	平成30年6月23日

## (2) 基準日が当事業年度に属する配当のうち、配当の効力発生日が翌事業年度となるもの

決議	株式の種類	配当金の総額 (千円)	配当の 原資	1株当たり 配当額 (円)	基準日	効力発生日
平成31年3月22日 臨時株主総会	普通 株式	1,455,300	利益 剰余金	378	平成31年3月31日	令和1年6月25日

## (金融商品関係)

## 1.金融商品の状況に関する事項

## (1) 金融商品に対する取組方針

当社は、投資運用業及び投資助言・代理業などの資産運用事業を行っております。余裕資金は安全で流動性の高い金融資産で運用し、銀行からの借入や社債の発行はありません。

安全性の高い金融商品での短期的な運用の他に、自社ファンドの設定に自己資本を投入しております。

その自己設定投信は、事業推進目的で保有しており、設定、解約又は償還に関しては、社内規定に従っております。

## (2) 金融商品の内容及びそのリスク

主たる営業債権は、投資運用業等より発生する未収委託者報酬、未収運用受託報酬であります。

これらの債権は、全て1年以内の債権であり、そのほとんどが信託財産の中から支払われるため、回収不能となるリスクは極めて軽微であります。

未収入金は、当社より他社へ出向している従業員給与等であり、1年以内の債権であります。

投資有価証券は、その大半が事業推進目的で設定した投資信託であり、価格変動リスク及び為替変動リスクに晒されております。

長期差入保証金は、建物等の賃借契約に関連する敷金であり、差入先の信用リスクに晒されております。

未払手数料は、投資信託の販売に係る支払手数料であります。また、未払費用は、投資信託の運用に

係る再委託手数料、及び業務委託関連費用であります。

これらの債務は、全て1年以内の債務であります。

### (3) 金融商品に係るリスク管理体制

信用リスク（取引先の契約不履行等に係るリスク）の管理

当社は、社内規定に従って取引先を選定し、担当部門で取引先の状況を定期的にモニタリングし、財務状況等の悪化等による回収懸念の早期把握や軽減を図っております。

市場リスク（為替や金利等の変動リスク）の管理

当社は、投資有価証券の一部を除いて、資金決済のほとんどを自国通貨で行っているため、為替の変動リスクは極めて限定的であります。

投資有価証券のうち自己設定投信については、その残高及び損益状況等を定期的に経営会議に報告しております。

なお、デリバティブ取引については行っておりません。

資金調達に係る流動性リスク（支払期日に支払いを実行できなくなるリスク）の管理

当社は、適時に資金繰計画を作成・更新するとともに、社内規定に従って手元流動性を維持することにより、流動性リスクを管理しております。

## 2.金融商品の時価等に関する事項

貸借対照表計上額、時価及びこれらの差額については、次のとおりであります。なお、時価を把握することが極めて困難と認められるものは、次表に含めておりません（注2）を参照ください）。

第46期（平成30年3月31日）

（単位：千円）

	貸借対照表計上額	時価	差額
(1) 現金・預金	21,360,895	21,360,895	-
(2) 未収委託者報酬	3,363,312	3,363,312	-
(3) 未収運用受託報酬	1,198,432	1,198,432	-
(4) 未収入金	12,823	12,823	-
(5) 投資有価証券 その他有価証券	10,206,465	10,206,465	-
資産計	36,141,929	36,141,929	-
(1) 未払手数料	1,434,393	1,434,393	-
(2) 未払費用(*)	959,074	959,074	-
負債計	2,393,468	2,393,468	-

(\*) 金融商品に該当するものを表示しております。

第47期（平成31年3月31日）

（単位：千円）

	貸借対照表計上額	時価	差額
(1) 現金・預金	20,475,527	20,475,527	-
(2) 未収委託者報酬	2,923,589	2,923,589	-
(3) 未収運用受託報酬	870,546	870,546	-
(4) 未収入金	4,542	4,542	-
(5) 投資有価証券 その他有価証券	10,979,968	10,979,968	-
(6) 長期差入保証金	524,592	524,592	-
資産計	35,778,767	35,778,767	-
(1) 未払手数料	1,222,461	1,222,461	-
(2) 未払費用(*)	807,875	807,875	-
負債計	2,030,337	2,030,337	-

(\*) 金融商品に該当するものを表示しております。

## (注1)金融商品の時価の算定方法並びに有価証券に関する事項

## 資産

- (1) 現金・預金、(2) 未収委託者報酬、(3) 未収運用受託報酬及び(4) 未収入金

これらは短期間で決済されるため、時価は帳簿価額にほぼ等しいことから、当該帳簿価額によっております。

- (5) 投資有価証券

投資信託であり、公表されている基準価額によっております。また、保有目的ごとの有価証券に関する事項については、注記事項「有価証券関係」をご参照下さい。

- (6) 長期差入保証金

敷金の性質及び賃貸借契約の期間から、時価は当該帳簿価額と近似しているため、当該帳簿価額によっております。

## 負債

- (1) 未払手数料、及び(2) 未払費用

これらは短期間で決済されるため、時価は帳簿価額にほぼ等しいことから、当該帳簿価額によっております。

## (注2)時価を把握することが極めて困難と認められる金融商品の貸借対照表計上額

(単位：千円)

区分	第46期(平成30年3月31日)	第47期(平成31年3月31日)
(1) その他有価証券 非上場株式	51,135	45,071
(2) 子会社株式 非上場株式	956,115	956,115
(3) 長期差入保証金	534,699	9,677

これらについては、市場価格がなく、時価を把握することが極めて困難と認められることから時価開示の対象としておりません。このため、(1) その他有価証券の非上場株式については2.(5) 投資有価証券には含めておりません。

## (注3)金銭債権及び満期がある有価証券の決算日以後の償還予定額

第46期(平成30年3月31日)

(単位：千円)

	1年以内	1年超5年以内	5年超10年以内	10年超
現金・預金	21,360,895	-	-	-
未収委託者報酬	3,363,312	-	-	-
未収運用受託報酬	1,198,432	-	-	-
未収入金	12,823	-	-	-
投資有価証券 その他有価証券の うち満期があるもの	1,923,400	373,466	657,576	-
合計	27,858,863	373,466	657,576	-

第47期(平成31年3月31日)

(単位：千円)

	1年以内	1年超5年以内	5年超10年以内	10年超
現金・預金	20,475,527	-	-	-
未収委託者報酬	2,923,589	-	-	-
未収運用受託報酬	870,546	-	-	-
未収入金	4,542	-	-	-
投資有価証券				

その他有価証券のうち満期があるもの	151,249	2,135,802	761,441	-
長期差入保証金	-	524,592	-	-
合計	24,425,455	2,660,395	761,441	-

## (有価証券関係)

## 1.子会社株式

第46期(平成30年3月31日)

子会社株式(貸借対照表計上額、関係会社株式 956,115千円)は、市場価格がなく、時価を把握することが極めて困難と認められることから、記載しておりません。

第47期(平成31年3月31日)

子会社株式(貸借対照表計上額、関係会社株式 956,115千円)は、市場価格がなく、時価を把握することが極めて困難と認められることから、記載しておりません。

## 2.その他有価証券

第46期(平成30年3月31日)

(単位:千円)

区分	貸借対照表計上額	取得原価	差額
貸借対照表計上額が取得原価を超えるもの			
その他 証券投資信託の受益証券	2,522,495	2,276,821	245,674
小計	2,522,495	2,276,821	245,674
貸借対照表計上額が取得原価を超えないもの			
その他 証券投資信託の受益証券	7,683,969	7,850,063	166,093
小計	7,683,969	7,850,063	166,093
合計	10,206,465	10,126,884	79,580

(注) 非上場株式(貸借対照表計上額 51,135千円)については、市場価格がなく、時価を把握することが極めて困難と認められることから、上表の「その他有価証券」には含めておりません。

第47期(平成31年3月31日)

(単位:千円)

区分	貸借対照表計上額	取得原価	差額
貸借対照表計上額が取得原価を超えるもの			
その他 証券投資信託の受益証券	2,207,351	1,967,041	240,309
小計	2,207,351	1,967,041	240,309
貸借対照表計上額が取得原価を超えないもの			
その他 証券投資信託の受益証券	8,772,616	9,069,317	296,700
小計	8,772,616	9,069,317	296,700
合計	10,979,968	11,036,359	56,391

(注) 非上場株式(貸借対照表計上額 45,071千円)については、市場価格がなく、時価を把握することが極めて困難と認められることから、上表の「その他有価証券」には含めておりません。

## 3.当事業年度中に売却したその他有価証券

第46期（自平成29年4月1日 至平成30年3月31日）

（単位：千円）

種類	売却額	売却益の合計額	売却損の合計額
その他	398,350	6,350	5,000

第47期（自平成30年4月1日 至平成31年3月31日）

（単位：千円）

種類	売却額	売却益の合計額	売却損の合計額
その他	1,433,609	45,345	4,735

## （退職給付関係）

## 1.採用している退職給付制度の概要

当社は、退職金規程に基づく退職一時金制度のほか、確定拠出年金制度を採用しております。

なお、当社が有する退職一時金制度は、簡便法により退職給付引当金及び退職給付費用を計算しております。

## 2.簡便法を適用した確定給付制度

（1）簡便法を採用した制度の、退職給付引当金の期首残高と期末残高の調整表

（単位：千円）

	第46期 （自平成29年4月1日 至平成30年3月31日）	第47期 （自平成30年4月1日 至平成31年3月31日）
退職給付引当金の期首残高	1,482,500	1,540,203
退職給付費用	147,235	248,717
退職給付の支払額	105,520	61,499
その他	15,987	20,359
退職給付引当金の期末残高	1,540,203	1,707,062

（注）前事業年度のその他は、転籍者の退職給付引当金受入れ額であります。

当事業年度のその他は、主に長期未払金への振り替えであります。

（2）退職給付債務及び年金資産の期末残高と貸借対照表に計上された退職給付引当金の調整表

（単位：千円）

	第46期 （平成30年3月31日）	第47期 （平成31年3月31日）
積立型制度の退職給付債務	-	-
年金資産	-	-
	-	-
非積立型制度の退職給付債務	1,540,203	1,707,062
貸借対照表に計上された負債と資産の純額	1,540,203	1,707,062
退職給付引当金	1,540,203	1,707,062
貸借対照表に計上された負債と資産の純額	1,540,203	1,707,062

## （3）退職給付費用

簡便法で計算した退職給付費用 第46期 147,235千円 第47期 248,717千円

## 3.確定拠出制度

当社の確定拠出制度への要拠出額は、第46期は72,489千円、第47期は75,365千円であります。

## （税効果会計関係）

## 1.繰延税金資産及び繰延税金負債の発生の主な原因別の内訳

(単位：千円)

	第46期 (平成30年3月31日)	第47期 (平成31年3月31日)
繰延税金資産		
未払事業税	71,030	23,058
賞与引当金	386,761	308,355
社会保険料	30,549	27,751
未払事業所税	4,247	4,370
退職給付引当金	471,610	522,702
資産除去債務	-	77,318
投資有価証券	67,546	65,422
ゴルフ会員権	11,000	11,000
役員退職慰労引当金	26,961	-
その他有価証券評価差額金	-	17,266
その他	74,458	83,141
繰延税金資産小計	1,144,165	1,140,388
評価性引当額	78,546	76,422
繰延税金資産合計	1,065,618	1,063,965
繰延税金負債		
建物	-	54,715
その他有価証券評価差額金	24,367	-
繰延税金負債合計	24,367	54,715
繰延税金資産の純額	1,041,251	1,009,250

## 2.法定実効税率と税効果会計適用後の法人税等の負担率との差異の原因となった主な項目別の内訳

	第46期 (平成30年3月31日)	第47期 (平成31年3月31日)
法定実効税率	-	30.62%
(調整)		
交際費等永久に損金に算入されない項目	-	0.80%
受取配当金等永久に益金に算入されない項目	-	0.09%
特定外国子会社等課税対象金額	-	1.99%
税額控除	-	0.64%
その他	-	0.36%
税効果会計適用後の法人税等の負担率	-	32.50%

(注) 前事業年度は、法定実効税率と税効果会計適用後の法人税等の負担率との間の差異が法定実効税率の100分の5以下であるため注記を省略しております。

## (資産除去債務関係)

資産除去債務のうち貸借対照表に計上しているもの

## (1) 当該資産除去債務の概要

主として本社の不動産賃貸契約に伴う原状回復義務等であります。

## (2) 当該資産除去債務の金額の算定方法

当該契約に基づく退去予定期限までの期間を使用見込期間と見積り、資産除去債務の金額を計算しております。  
なお、割引計算による金額の重要性が乏しいことから、割引前の見積り額を計上しております。

## (3) 当該資産除去債務の総額の増減

当事業年度において、主として本社の不動産賃貸契約に伴う原状回復義務等について合理的な見積りが可能となったことから、「(2)当該資産除去債務の金額の算定方法」に記載の算定方法に則り、資産除去債務の金額を計算しております。資産除去債務の残高の推移は次のとおりであります。

(単位：千円)

	第46期 (自 平成29年4月1日 至 平成30年3月31日)	第47期 (自 平成30年4月1日 至 平成31年3月31日)
期首残高	-	-
見積りの変更による増加額	-	248,260
期末残高	-	248,260

## (セグメント情報等)

## セグメント情報

## 1.報告セグメントの概要

当社は、「投資・金融サービス業」の単一セグメントであるため、記載を省略しております。

## 関連情報

第46期(自 平成29年4月1日 至 平成30年3月31日)

## 1.製品及びサービスごとの情報

(単位：千円)

	投資信託委託業	投資一任業務	その他	合計
外部顧客からの営業収益	26,383,145	5,111,757	82,997	31,577,899

## 2.地域ごとの情報

## (1) 営業収益

本邦の顧客からの営業収益が損益計算書の営業収益の90%を超えるため記載を省略しております。

## (2) 有形固定資産

本邦に所在している有形固定資産の金額が貸借対照表の有形固定資産の90%を超えるため、地域ごとの有形固定資産の記載を省略しております。

## 3.主要な顧客ごとの情報

外部顧客からの営業収益のうち、損益計算書の営業収益10%以上を占める相手先がないため、記載は省略しております。

## 報告セグメントごとの固定資産の減損損失に関する情報

該当事項はありません。

## 報告セグメントごとののれんの償却額及び未償却残高に関する情報

該当事項はありません。

## 報告セグメントごとの負ののれん発生益に関する情報

該当事項はありません。

第47期(自 平成30年4月1日 至 平成31年3月31日)

## 1.製品及びサービスごとの情報

(単位：千円)

	投資信託委託業	投資一任業務	その他	合計
外部顧客からの営業収益	24,415,734	4,252,374	66,957	28,735,066

## 2.地域ごとの情報

## (1) 営業収益

本邦の顧客からの営業収益が損益計算書の営業収益の90%を超えるため記載を省略しております。

## (2) 有形固定資産

本邦に所在している有形固定資産の金額が貸借対照表の有形固定資産の90%を超えるため、地域ごとの有形固定資産の記載を省略しております。

## 3. 主要な顧客ごとの情報

外部顧客からの営業収益のうち、損益計算書の営業収益10%以上を占める相手先がないため、記載は省略しております。

## 報告セグメントごとの固定資産の減損損失に関する情報

該当事項はありません。

## 報告セグメントごとののれんの償却額及び未償却残高に関する情報

該当事項はありません。

## 報告セグメントごとの負ののれん発生益に関する情報

該当事項はありません。

## (関連当事者との取引)

第46期（自平成29年4月1日 至平成30年3月31日）

## 兄弟会社等

属性	会社等の名称	住所	資本金 (億円)	事業の 内容又は 職業	議決権 等の所有 割合	関連当事者 との関係	取引の内容	取引 金額 (千円)	科目	期末 残高 (千円)
その他の関係会社の子会社	大和証券株式会社	東京都千代田区	1,000	証券業	-	当社投資信託に係る事務代行の委託等	投資信託に係る事務代行手数料の支払 1	3,987,525	未払手数料	573,578
その他の関係会社の子会社	株式会社三井住友銀行	東京都千代田区	17,709	銀行業	-	当社投資信託に係る事務代行の委託等	投資信託に係る事務代行手数料の支払 1	1,969,101	未払手数料	273,241

## 取引条件及び取引条件の決定方針等

- 1 投資信託に係る事務代行手数料については、商品性格等を勘案し総合的に決定しております。
- 2 上記金額の内、取引金額には消費税が含まれておらず、期末残高には消費税が含まれています。

第47期（自平成30年4月1日 至平成31年3月31日）

## 兄弟会社等

属性	会社等の名称	住所	資本金 (億円)	事業の 内容又は 職業	議決権 等の所有 割合	関連当事者 との関係	取引の内容	取引 金額 (千円)	科目	期末 残高 (千円)
その他の関係会社の子会社	大和証券株式会社	東京都千代田区	1,000	証券業	-	当社投資信託に係る事務代行の委託等	投資信託に係る事務代行手数料の支払 1	4,328,153	未払手数料	540,879



その他の関係会社の子会社	株式会社 三井住友銀行	東京都千代田区	17,709	銀行業	-	当社投資信託に係る事務代行の委託等	投資信託に係る事務代行手数料の支払 1	1,465,685	未払手数料	228,197
--------------	----------------	---------	--------	-----	---	-------------------	---------------------	-----------	-------	---------

取引条件及び取引条件の決定方針等

- 1 投資信託に係る事務代行手数料については、商品性格等を勘案し総合的に決定しております。
- 2 上記金額の内、取引金額には消費税が含まれておらず、期末残高には消費税が含まれています。

（1株当たり情報）

	第46期 (自平成29年4月1日 至平成30年3月31日)	第47期 (自平成30年4月1日 至平成31年3月31日)
1株当たり純資産額	8,322円66銭	8,072円12銭
1株当たり当期純利益金額	1,220円84銭	761円96銭

(注)潜在株式調整後1株当たり当期純利益については、潜在株式が存在しないため記載しておりません。

1株当たりの当期純利益金額の算定上の基礎は、以下のとおりであります。

	第46期 (自平成29年4月1日 至平成30年3月31日)	第47期 (自平成30年4月1日 至平成31年3月31日)
当期純利益(千円)	4,700,218	2,933,531
普通株主に帰属しない金額(千円)	-	-
普通株式に係る当期純利益(千円)	4,700,218	2,933,531
普通株式の期中平均株式数(千株)	3,850	3,850

（重要な後発事象）

当社は、平成30年9月28日付で締結した、S M A Mとの合併契約書に基づき、当社を消滅会社とし、S M A Mを存続会社とする吸収合併方式により、平成31年4月1日付で合併いたしました。

4【利害関係人との取引制限】

委託会社は、「金融商品取引法」の定めるところにより、利害関係人との取引について、次に掲げる行為が禁止されています。

- イ 自己またはその取締役もしくは執行役との間における取引を行うことを内容とした運用を行うこと(投資者の保護に欠け、もしくは取引の公正を害し、または金融商品取引業の信用を失墜させるおそれがないものとして内閣府令で定めるものを除きます。)
- ロ 運用財産相互間において取引を行うことを内容とした運用を行うこと(投資者の保護に欠け、もしくは取引の公正を害し、または金融商品取引業の信用を失墜させるおそれがないものとして内閣府令で定めるものを除きます。)
- ハ 通常の取引の条件と異なる条件であって取引の公正を害するおそれのある条件で、委託会社の親法人等(委託会社の総株主等の議決権の過半数を保有していることその他の当該金融商品取引業者と密接な関係を有する法人その他の団体として政令で定める要件に該当する者をいいます。以下同じ。)または子法人等(委託会社が総株主等の議決権の過半数を保有していることその他の当該金融商品取引業者と密接な関係を有する法人その他の団体として政令で定める要件に該当する

者をいいます。以下同じ。)と有価証券の売買その他の取引または店頭デリバティブ取引を行うこと。

二 委託会社の親法人等または子法人等の利益を図るため、その行う投資運用業に関して運用の方針、運用財産の額もしくは市場の状況に照らして不必要な取引を行うことを内容とした運用を行うこと。

ホ 上記八、二に掲げるもののほか、委託会社の親法人等または子法人等が関与する行為であって、投資者の保護に欠け、もしくは取引の公正を害し、または金融商品取引業の信用を失墜させるおそれのあるものとして内閣府令で定める行為。

## 5【その他】

イ 定款の変更、その他の重要事項

(イ) 定款の変更

2020年1月24日付で、総則の「目的」に関する事項の定款の変更を行いました。

(ロ) その他の重要事項

該当ありません。

ロ 訴訟事件その他会社に重要な影響を与えることが予想される事実

該当ありません。

## 第2【その他の関係法人の概況】

### 1【名称、資本金の額及び事業の内容】

#### (1)受託会社

名称	資本金の額(百万円) 2020年3月末現在	事業の内容
三井住友信託銀行株式会社	342,037	銀行法に基づき銀行業を営むとともに、金融機関の信託業務の兼営等に関する法律(兼営法)に基づき信託業務を営んでいます。

<参考：再信託受託会社(日本トラスティ・サービス信託銀行株式会社)の概要>

・ 資本金：51,000百万円(2020年3月末現在)

・ 事業の内容：銀行法に基づき銀行業を営むとともに、金融機関の信託業務の兼営等に関する法律に基づき信託業務を営んでいます。

・ 再信託の目的：原信託契約にかかる信託事務の一部(信託財産の管理)を原信託受託会社から再信託受託会社(日本トラスティ・サービス信託銀行株式会社)へ委託するため、原信託財産の全てを再信託受託会社へ移管することを目的とします。

日本トラスティ・サービス信託銀行株式会社は、関係当局の許認可等を前提に2020年7月27日に資産管理サービス信託銀行株式会社およびJTCホールディングス株式会社と合併し、株式会社日本カストディ銀行に商号を変更する予定です。

## (2)販売会社

名称	資本金の額(百万円) 2020年3月末現在	事業の内容
株式会社イオン銀行	51,250	銀行法に基づき、監督官庁の免許を受け銀行業を営んでいます。
株式会社新生銀行	512,204	
オーストラリア・アンド・ニュージーランド・バンキング・グループ・リミテッド(銀行)	1,760,904	
藍澤証券株式会社	8,000	金融商品取引法に定める第一種金融商品取引業を営んでいます。
auカブコム証券株式会社	7,196	
池田泉州TT証券株式会社	1,250	
とちぎんTT証券株式会社	301	
エース証券株式会社	8,831	
株式会社SBI証券	48,323	
香川証券株式会社	555	
極東証券株式会社	5,251	
寿証券株式会社	305	
ごうぎん証券株式会社	3,000	
静岡東海証券株式会社	600	
十六TT証券株式会社	3,000	
大和証券株式会社	100,000	
楽天証券株式会社	7,495	
東海東京証券株式会社	6,000	
東洋証券株式会社	13,494	

内藤証券株式会社	3,002
第四北越証券株式会社	600
西日本シティ T T 証券株式会社	3,000
S M B C 日興証券株式会社	10,000
マネックス証券株式会社	12,200
日産証券株式会社	1,500
野村証券株式会社	10,000
百五証券株式会社	3,000
ひろぎん証券株式会社	5,000
フィデリティ証券株式会社	10,007
ほくほく T T 証券株式会社	1,250
丸八証券株式会社	3,751
リテラ・クレア証券株式会社	3,794
水戸証券株式会社	12,272
明和証券株式会社	511

## 2【関係業務の概要】

### (1)受託会社

ファンドの受託会社として、信託財産に属する有価証券の保管・管理・計算等およびその信託事務処理の一部の委託等を行います。

### (2)販売会社

日本におけるファンドの募集・販売業務、解約金・償還金、収益分配金の支払い等に関する事務等を行います。

## 3【資本関係】

(持株比率5%以上を記載しています。)

該当事項はありません。

### 第3【その他】

- 1 目論見書の表紙から本文の前までおよび裏表紙の記載について
  - (1) 「金融商品取引法第13条の規定に基づく目論見書である。」旨を記載することがあります。
  - (2) 委託会社の金融商品取引業者登録番号を記載することがあります。
  - (3) 委託会社のホームページのアドレスおよび他のインターネットのアドレス（これらのアドレスをコード化した図形等も含む）を記載することがあります。
  - (4) 請求目論見書の入手方法および投資信託約款が請求目論見書に掲載されている旨を記載することがあります。
  - (5) 目論見書の使用開始日を記載することがあります。
  - (6) 投資信託の財産は受託会社において信託法に基づき分別管理されている旨を記載することがあります。
  - (7) 請求目論見書は投資者の請求により販売会社から交付される旨および当該請求を行った場合にはその旨の記録をしておくべきである旨を記載することがあります。
  - (8) 「ご購入に際しては、本書の内容を十分にお読みください。」との趣旨を示す記載をすることがあります。
  - (9) 当ファンドのロゴおよび委託会社のロゴを記載することがあります。
  - (10) ファンドの形態および属性、申込みにかかる事項、ユニバーサルデザインフォントマークを記載することがあります。
  - (11) 写真、イラスト、図案およびキャッチコピーを採用することがあります。また、ファンドの管理番号等を記載することがあります。
- 2 目論見書は電子媒体等として使用される他、インターネット等に掲載されることがあります。
- 3 当ファンドの投資信託約款の全文を請求目論見書に掲載することがあります。
- 4 目論見書は、目論見書の別称として「投資信託説明書（交付目論見書）」または「投資信託説明書（請求目論見書）」と称して使用することがあります。
- 5 評価機関等から当ファンドに対する評価を取得し、使用することがあります。
- 6 有価証券届出書を個別に提出している複数のファンドの実質的な投資対象資産に共通性がある場合には、当該複数のファンドを一つの投資信託説明書（交付目論見書）で説明することがあります。また、有価証券届出書を個別に提出している複数のファンドにかかる投資信託説明書（交付目論見書）および投資信託説明書（請求目論見書）を一体のものとして使用することがあります。

**独立監査人の監査報告書**

2020年6月15日

三井住友DSアセットマネジメント株式会社

取締役会 御中

有限責任 あずさ監査法人

東京事務所

指定有限責任社員  
業務執行社員 公認会計士 羽 太 典 明 印指定有限責任社員  
業務執行社員 公認会計士 菅 野 雅 子 印指定有限責任社員  
業務執行社員 公認会計士 佐 藤 栄 裕 印**監査意見**

当監査法人は、金融商品取引法第193条の2第1項の規定に基づく監査証明を行うため、「委託会社等の経理状況」に掲げられている三井住友DSアセットマネジメント株式会社の2019年4月1日から2020年3月31日までの第35期事業年度の財務諸表、すなわち、貸借対照表、損益計算書、株主資本等変動計算書、重要な会計方針及びその他の注記について監査を行った。

当監査法人は、上記の財務諸表が、我が国において一般に公正妥当と認められる企業会計の基準に準拠して、三井住友DSアセットマネジメント株式会社の2020年3月31日現在の財政状態並びに同日をもって終了する事業年度の経営成績の状況を、全ての重要な点において適正に表示しているものと認める。

**監査意見の根拠**

当監査法人は、我が国において一般に公正妥当と認められる監査の基準に準拠して監査を行った。監査の基準における当監査法人の責任は、「財務諸表監査における監査人の責任」に記載されている。当監査法人は、我が国における職業倫理に関する規定に従って、会社から独立しており、また、監査人としてのその他の倫理上の責任を果たしている。当監査法人は、意見表明の基礎となる十分かつ適切な監査証拠を入手したと判断している。

**財務諸表に対する経営者並びに監査役及び監査役会の責任**

経営者の責任は、我が国において一般に公正妥当と認められる企業会計の基準に準拠して財務諸表を作成し適正に表示することにある。これには、不正又は誤謬による重要な虚偽表示のない財務諸表を作成し適正に表示するために経営者が必要と判断した内部統制を整備及び運用することが含まれる。

財務諸表を作成するに当たり、経営者は、継続企業の前提に基づき財務諸表を作成することが適切であるかどうかを評価し、我が国において一般に公正妥当と認められる企業会計の基準に基づいて継続企業に関する事項を開示する必要がある場合には当該事項を開示する責任がある。

監査役及び監査役会の責任は、財務報告プロセスの整備及び運用における取締役の職務の執行を監視することにある。

## 財務諸表監査における監査人の責任

監査人の責任は、監査人が実施した監査に基づいて、全体としての財務諸表に不正又は誤謬による重要な虚偽表示がないかどうかについて合理的な保証を得て、監査報告書において独立の立場から財務諸表に対する意見を表明することにある。虚偽表示は、不正又は誤謬により発生する可能性があり、個別に又は集計すると、財務諸表の利用者の意思決定に影響を与えると合理的に見込まれる場合に、重要性があると判断される。

監査人は、我が国において一般に公正妥当と認められる監査の基準に従って、監査の過程を通じて、職業的専門家としての判断を行い、職業的懐疑心を保持して以下を実施する。

- ・不正又は誤謬による重要な虚偽表示リスクを識別し、評価する。また、重要な虚偽表示リスクに対応した監査手続を立案し、実施する。監査手続の選択及び適用は監査人の判断による。さらに、意見表明の基礎となる十分かつ適切な監査証拠を入手する。
- ・財務諸表監査の目的は、内部統制の有効性について意見表明するためのものではないが、監査人は、リスク評価の実施に際して、状況に応じた適切な監査手続を立案するために、監査に関連する内部統制を検討する。
- ・経営者が採用した会計方針及びその適用方法の適切性、並びに経営者によって行われた会計上の見積りの合理性及び関連する注記事項の妥当性を評価する。
- ・経営者が継続企業を前提として財務諸表を作成することが適切であるかどうか、また、入手した監査証拠に基づき、継続企業的前提に重要な疑義を生じさせるような事象又は状況に関して重要な不確実性が認められるかどうか結論付ける。継続企業的前提に関する重要な不確実性が認められる場合は、監査報告書において財務諸表の注記事項に注意を喚起すること、又は重要な不確実性に関する財務諸表の注記事項が適切でない場合は、財務諸表に対して除外事項付意見を表明することが求められている。監査人の結論は、監査報告書日までに入手した監査証拠に基づいているが、将来の事象や状況により、企業は継続企業として存続できなくなる可能性がある。
- ・財務諸表の表示及び注記事項が、我が国において一般に公正妥当と認められる企業会計の基準に準拠しているかどうかとともに、関連する注記事項を含めた財務諸表の表示、構成及び内容、並びに財務諸表が基礎となる取引や会計事象を適正に表示しているかどうかを評価する。

監査人は、監査役及び監査役会に対して、計画した監査の範囲とその実施時期、監査の実施過程で識別した内部統制の重要な不備を含む監査上の重要な発見事項、及び監査の基準で求められているその他の事項について報告を行う。

## 利害関係

会社と当監査法人又は業務執行社員との間には、公認会計士法の規定により記載すべき利害関係はない。

以 上

---

(注) 1 . 上記は監査報告書の原本に記載された事項を電子化したものであり、その原本は当社が別途保管しております。 2 . X B R L データは監査の対象には含まれていません。

**独立監査人の監査報告書**

令和2年5月15日

三井住友DSアセットマネジメント株式会社  
取締役会 御中

有限責任 あずさ監査法人

東京事務所

指定有限責任社員  
業務執行社員 公認会計士 石井 勝也 印指定有限責任社員  
業務執行社員 公認会計士 佐藤 栄裕 印**監査意見**

当監査法人は、金融商品取引法第193条の2第1項の規定に基づく監査証明を行うため、「ファンドの経理状況」に掲げられている日本株厳選ファンド・円コースの令和1年10月11日から令和2年4月10日までの特定期間の財務諸表、すなわち、貸借対照表、損益及び剰余金計算書、注記表並びに附属明細表について監査を行った。

当監査法人は、上記の財務諸表が、我が国において一般に公正妥当と認められる企業会計の基準に準拠して、日本株厳選ファンド・円コースの令和2年4月10日現在の信託財産の状態及び同日をもって終了する特定期間の損益の状況を、全ての重要な点において適正に表示しているものと認める。

**監査意見の根拠**

当監査法人は、我が国において一般に公正妥当と認められる監査の基準に準拠して監査を行った。監査の基準における当監査法人の責任は、「財務諸表監査における監査人の責任」に記載されている。当監査法人は、我が国における職業倫理に関する規定に従って、三井住友DSアセットマネジメント株式会社及びファンドから独立しており、また、監査人としてのその他の倫理上の責任を果たしている。当監査法人は、意見表明の基礎となる十分かつ適切な監査証拠を入手したと判断している。

**財務諸表に対する経営者の責任**

経営者の責任は、我が国において一般に公正妥当と認められる企業会計の基準に準拠して財務諸表を作成し適正に表示することにある。これには、不正又は誤謬による重要な虚偽表示のない財務諸表を作成し適正に表示するために経営者が必要と判断した内部統制を整備及び運用することが含まれる。

財務諸表を作成するに当たり、経営者は、継続企業の前提に基づき財務諸表を作成することが適切であるかどうかを評価し、我が国において一般に公正妥当と認められる企業会計の基準に基づいて継続企業に関する事項を開示する必要がある場合には当該事項を開示する責任がある。

**財務諸表監査における監査人の責任**



監査人の責任は、監査人が実施した監査に基づいて、全体としての財務諸表に不正又は誤謬による重要な虚偽表示がないかどうかについて合理的な保証を得て、監査報告書において独立の立場から財務諸表に対する意見を表明することにある。虚偽表示は、不正又は誤謬により発生する可能性があり、個別に又は集計すると、財務諸表の利用者の意思決定に影響を与えると合理的に見込まれる場合に、重要性があると判断される。

監査人は、我が国において一般に公正妥当と認められる監査の基準に従って、監査の過程を通じて、職業的専門家としての判断を行い、職業的懐疑心を保持して以下を実施する。

- ・不正又は誤謬による重要な虚偽表示リスクを識別し、評価する。また、重要な虚偽表示リスクに対応した監査手続を立案し、実施する。監査手続の選択及び適用は監査人の判断による。さらに、意見表明の基礎となる十分かつ適切な監査証拠を入手する。
- ・財務諸表監査の目的は、内部統制の有効性について意見表明するためのものではないが、監査人は、リスク評価の実施に際して、状況に応じた適切な監査手続を立案するために、監査に関連する内部統制を検討する。
- ・経営者が採用した会計方針及びその適用方法の適切性、並びに経営者によって行われた会計上の見積りの合理性及び関連する注記事項の妥当性を評価する。
- ・経営者が継続企業を前提として財務諸表を作成することが適切であるかどうか、また、入手した監査証拠に基づき、継続企業の前提に重要な疑義を生じさせるような事象又は状況に関して重要な不確実性が認められるかどうか結論付ける。継続企業の前提に関する重要な不確実性が認められる場合は、監査報告書において財務諸表の注記事項に注意を喚起すること、又は重要な不確実性に関する財務諸表の注記事項が適切でない場合は、財務諸表に対して除外事項付意見を表明することが求められている。監査人の結論は、監査報告書日までに入手した監査証拠に基づいているが、将来の事象や状況により、ファンドは継続企業として存続できなくなる可能性がある。
- ・財務諸表の表示及び注記事項が、我が国において一般に公正妥当と認められる企業会計の基準に準拠しているかどうかとともに、関連する注記事項を含めた財務諸表の表示、構成及び内容、並びに財務諸表が基礎となる取引や会計事象を適正に表示しているかどうかを評価する。

監査人は、経営者に対して、計画した監査の範囲とその実施時期、監査の実施過程で識別した内部統制の重要な不備を含む監査上の重要な発見事項、及び監査の基準で求められているその他の事項について報告を行う。

## 利害関係

三井住友DSアセットマネジメント株式会社及びファンドと当監査法人又は業務執行社員との間には、公認会計士法の規定により記載すべき利害関係はない。

以 上

(注1) 上記は監査報告書の原本に記載された事項を電子化したものであり、その原本は当社が別途保管しております。

(注2) XBRLデータは監査の対象には含まれていません。

**独立監査人の監査報告書**

令和2年5月15日

三井住友DSアセットマネジメント株式会社  
取締役会 御中

有限責任 あずさ監査法人

東京事務所

指定有限責任社員  
業務執行社員 公認会計士 石井 勝也 印指定有限責任社員  
業務執行社員 公認会計士 佐藤 栄裕 印**監査意見**

当監査法人は、金融商品取引法第193条の2第1項の規定に基づく監査証明を行うため、「ファンドの経理状況」に掲げられている日本株厳選ファンド・ブラジルリアルコースの令和1年10月11日から令和2年4月10日までの特定期間の財務諸表、すなわち、貸借対照表、損益及び剰余金計算書、注記表並びに附属明細表について監査を行った。

当監査法人は、上記の財務諸表が、我が国において一般に公正妥当と認められる企業会計の基準に準拠して、日本株厳選ファンド・ブラジルリアルコースの令和2年4月10日現在の信託財産の状態及び同日をもって終了する特定期間の損益の状況を、全ての重要な点において適正に表示しているものと認める。

**監査意見の根拠**

当監査法人は、我が国において一般に公正妥当と認められる監査の基準に準拠して監査を行った。監査の基準における当監査法人の責任は、「財務諸表監査における監査人の責任」に記載されている。当監査法人は、我が国における職業倫理に関する規定に従って、三井住友DSアセットマネジメント株式会社及びファンドから独立しており、また、監査人としてのその他の倫理上の責任を果たしている。当監査法人は、意見表明の基礎となる十分かつ適切な監査証拠を入手したと判断している。

**財務諸表に対する経営者の責任**

経営者の責任は、我が国において一般に公正妥当と認められる企業会計の基準に準拠して財務諸表を作成し適正に表示することにある。これには、不正又は誤謬による重要な虚偽表示のない財務諸表を作成し適正に表示するために経営者が必要と判断した内部統制を整備及び運用することが含まれる。

財務諸表を作成するに当たり、経営者は、継続企業的前提に基づき財務諸表を作成することが適切であるかどうかを評価し、我が国において一般に公正妥当と認められる企業会計の基準に基づいて継続企業に関する事項を開示する必要がある場合には当該事項を開示する責任がある。

**財務諸表監査における監査人の責任**

監査人の責任は、監査人が実施した監査に基づいて、全体としての財務諸表に不正又は誤謬による重要な虚偽表示がないかどうかについて合理的な保証を得て、監査報告書において独立の立場から財務諸表に対する意見を表明することにある。虚偽表示は、不正又は誤謬により発生する可能性があり、個別に又は集計すると、財務諸表の利用者の意思決定に影響を与えると合理的に見込まれる場合に、重要性があると判断される。

監査人は、我が国において一般に公正妥当と認められる監査の基準に従って、監査の過程を通じて、職業的専門家としての判断を行い、職業的懐疑心を保持して以下を実施する。

- ・不正又は誤謬による重要な虚偽表示リスクを識別し、評価する。また、重要な虚偽表示リスクに対応した監査手続を立案し、実施する。監査手続の選択及び適用は監査人の判断による。さらに、意見表明の基礎となる十分かつ適切な監査証拠を入手する。
- ・財務諸表監査の目的は、内部統制の有効性について意見表明するためのものではないが、監査人は、リスク評価の実施に際して、状況に応じた適切な監査手続を立案するために、監査に関連する内部統制を検討する。
- ・経営者が採用した会計方針及びその適用方法の適切性、並びに経営者によって行われた会計上の見積りの合理性及び関連する注記事項の妥当性を評価する。
- ・経営者が継続企業を前提として財務諸表を作成することが適切であるかどうか、また、入手した監査証拠に基づき、継続企業の前提に重要な疑義を生じさせるような事象又は状況に関して重要な不確実性が認められるかどうか結論付ける。継続企業の前提に関する重要な不確実性が認められる場合は、監査報告書において財務諸表の注記事項に注意を喚起すること、又は重要な不確実性に関する財務諸表の注記事項が適切でない場合は、財務諸表に対して除外事項付意見を表明することが求められている。監査人の結論は、監査報告書日までに入手した監査証拠に基づいているが、将来の事象や状況により、ファンドは継続企業として存続できなくなる可能性がある。
- ・財務諸表の表示及び注記事項が、我が国において一般に公正妥当と認められる企業会計の基準に準拠しているかどうかとともに、関連する注記事項を含めた財務諸表の表示、構成及び内容、並びに財務諸表が基礎となる取引や会計事象を適正に表示しているかどうかを評価する。

監査人は、経営者に対して、計画した監査の範囲とその実施時期、監査の実施過程で識別した内部統制の重要な不備を含む監査上の重要な発見事項、及び監査の基準で求められているその他の事項について報告を行う。

## 利害関係

三井住友DSアセットマネジメント株式会社及びファンドと当監査法人又は業務執行社員との間には、公認会計士法の規定により記載すべき利害関係はない。

以 上

(注1) 上記は監査報告書の原本に記載された事項を電子化したものであり、その原本は当社が別途保管しております。

(注2) XBRLデータは監査の対象には含まれていません。

**独立監査人の監査報告書**

令和2年5月15日

三井住友DSアセットマネジメント株式会社  
取締役会 御中

有限責任 あずさ監査法人

東京事務所

指定有限責任社員 公認会計士 石井 勝也 印  
業務執行社員指定有限責任社員 公認会計士 佐藤 栄裕 印  
業務執行社員**監査意見**

当監査法人は、金融商品取引法第193条の2第1項の規定に基づく監査証明を行うため、「ファンドの経理状況」に掲げられている日本株厳選ファンド・豪ドルコースの令和1年10月11日から令和2年4月10日までの特定期間の財務諸表、すなわち、貸借対照表、損益及び剰余金計算書、注記表並びに附属明細表について監査を行った。

当監査法人は、上記の財務諸表が、我が国において一般に公正妥当と認められる企業会計の基準に準拠して、日本株厳選ファンド・豪ドルコースの令和2年4月10日現在の信託財産の状態及び同日をもって終了する特定期間の損益の状況を、全ての重要な点において適正に表示しているものと認める。

**監査意見の根拠**

当監査法人は、我が国において一般に公正妥当と認められる監査の基準に準拠して監査を行った。監査の基準における当監査法人の責任は、「財務諸表監査における監査人の責任」に記載されている。当監査法人は、我が国における職業倫理に関する規定に従って、三井住友DSアセットマネジメント株式会社及びファンドから独立しており、また、監査人としてのその他の倫理上の責任を果たしている。当監査法人は、意見表明の基礎となる十分かつ適切な監査証拠を入手したと判断している。

**財務諸表に対する経営者の責任**

経営者の責任は、我が国において一般に公正妥当と認められる企業会計の基準に準拠して財務諸表を作成し適正に表示することにある。これには、不正又は誤謬による重要な虚偽表示のない財務諸表を作成し適正に表示するために経営者が必要と判断した内部統制を整備及び運用することが含まれる。

財務諸表を作成するに当たり、経営者は、継続企業の前提に基づき財務諸表を作成することが適切であるかどうかを評価し、我が国において一般に公正妥当と認められる企業会計の基準に基づいて継続企業に関する事項を開示する必要がある場合には当該事項を開示する責任がある。

**財務諸表監査における監査人の責任**

監査人の責任は、監査人が実施した監査に基づいて、全体としての財務諸表に不正又は誤謬による重要な虚偽表示がないかどうかについて合理的な保証を得て、監査報告書において独立の立場から財務諸表に対する意見を表明することにある。虚偽表示は、不正又は誤謬により発生する可能性があり、個別に又は集計すると、財務諸表の利用者の意思決定に影響を与えると合理的に見込まれる場合に、重要性があると判断される。

監査人は、我が国において一般に公正妥当と認められる監査の基準に従って、監査の過程を通じて、職業的専門家としての判断を行い、職業的懐疑心を保持して以下を実施する。

- ・不正又は誤謬による重要な虚偽表示リスクを識別し、評価する。また、重要な虚偽表示リスクに対応した監査手続を立案し、実施する。監査手続の選択及び適用は監査人の判断による。さらに、意見表明の基礎となる十分かつ適切な監査証拠を入手する。
- ・財務諸表監査の目的は、内部統制の有効性について意見表明するためのものではないが、監査人は、リスク評価の実施に際して、状況に応じた適切な監査手続を立案するために、監査に関連する内部統制を検討する。
- ・経営者が採用した会計方針及びその適用方法の適切性、並びに経営者によって行われた会計上の見積りの合理性及び関連する注記事項の妥当性を評価する。
- ・経営者が継続企業を前提として財務諸表を作成することが適切であるかどうか、また、入手した監査証拠に基づき、継続企業の前提に重要な疑義を生じさせるような事象又は状況に関して重要な不確実性が認められるかどうか結論付ける。継続企業の前提に関する重要な不確実性が認められる場合は、監査報告書において財務諸表の注記事項に注意を喚起すること、又は重要な不確実性に関する財務諸表の注記事項が適切でない場合は、財務諸表に対して除外事項付意見を表明することが求められている。監査人の結論は、監査報告書日までに入手した監査証拠に基づいているが、将来の事象や状況により、ファンドは継続企業として存続できなくなる可能性がある。
- ・財務諸表の表示及び注記事項が、我が国において一般に公正妥当と認められる企業会計の基準に準拠しているかどうかとともに、関連する注記事項を含めた財務諸表の表示、構成及び内容、並びに財務諸表が基礎となる取引や会計事象を適正に表示しているかどうかを評価する。

監査人は、経営者に対して、計画した監査の範囲とその実施時期、監査の実施過程で識別した内部統制の重要な不備を含む監査上の重要な発見事項、及び監査の基準で求められているその他の事項について報告を行う。

## 利害関係

三井住友DSアセットマネジメント株式会社及びファンドと当監査法人又は業務執行社員との間には、公認会計士法の規定により記載すべき利害関係はない。

以 上

(注1) 上記は監査報告書の原本に記載された事項を電子化したものであり、その原本は当社が別途保管しております。

(注2) XBRLデータは監査の対象には含まれていません。

**独立監査人の監査報告書**

令和2年5月15日

三井住友DSアセットマネジメント株式会社  
取締役会 御中

有限責任 あずさ監査法人

東京事務所

指定有限責任社員 公認会計士 石井 勝也 印  
業務執行社員指定有限責任社員 公認会計士 佐藤 栄裕 印  
業務執行社員**監査意見**

当監査法人は、金融商品取引法第193条の2第1項の規定に基づく監査証明を行うため、「ファンドの経理状況」に掲げられている日本株厳選ファンド・アジア3通貨コースの令和1年10月11日から令和2年4月10日までの特定期間の財務諸表、すなわち、貸借対照表、損益及び剰余金計算書、注記表並びに附属明細表について監査を行った。

当監査法人は、上記の財務諸表が、我が国において一般に公正妥当と認められる企業会計の基準に準拠して、日本株厳選ファンド・アジア3通貨コースの令和2年4月10日現在の信託財産の状態及び同日をもって終了する特定期間の損益の状況を、全ての重要な点において適正に表示しているものと認める。

**監査意見の根拠**

当監査法人は、我が国において一般に公正妥当と認められる監査の基準に準拠して監査を行った。監査の基準における当監査法人の責任は、「財務諸表監査における監査人の責任」に記載されている。当監査法人は、我が国における職業倫理に関する規定に従って、三井住友DSアセットマネジメント株式会社及びファンドから独立しており、また、監査人としてのその他の倫理上の責任を果たしている。当監査法人は、意見表明の基礎となる十分かつ適切な監査証拠を入手したと判断している。

**財務諸表に対する経営者の責任**

経営者の責任は、我が国において一般に公正妥当と認められる企業会計の基準に準拠して財務諸表を作成し適正に表示することにある。これには、不正又は誤謬による重要な虚偽表示のない財務諸表を作成し適正に表示するために経営者が必要と判断した内部統制を整備及び運用することが含まれる。

財務諸表を作成するに当たり、経営者は、継続企業の前提に基づき財務諸表を作成することが適切であるかどうかを評価し、我が国において一般に公正妥当と認められる企業会計の基準に基づいて継続企業に関する事項を開示する必要がある場合には当該事項を開示する責任がある。

**財務諸表監査における監査人の責任**

監査人の責任は、監査人が実施した監査に基づいて、全体としての財務諸表に不正又は誤謬による重要な虚偽表示がないかどうかについて合理的な保証を得て、監査報告書において独立の立場から財務諸表に対する意見を表明することにある。虚偽表示は、不正又は誤謬により発生する可能性があり、個別に又は集計すると、財務諸表の利用者の意思決定に影響を与えると合理的に見込まれる場合に、重要性があると判断される。

監査人は、我が国において一般に公正妥当と認められる監査の基準に従って、監査の過程を通じて、職業的専門家としての判断を行い、職業的懐疑心を保持して以下を実施する。

- ・不正又は誤謬による重要な虚偽表示リスクを識別し、評価する。また、重要な虚偽表示リスクに対応した監査手続を立案し、実施する。監査手続の選択及び適用は監査人の判断による。さらに、意見表明の基礎となる十分かつ適切な監査証拠を入手する。
- ・財務諸表監査の目的は、内部統制の有効性について意見表明するためのものではないが、監査人は、リスク評価の実施に際して、状況に応じた適切な監査手続を立案するために、監査に関連する内部統制を検討する。
- ・経営者が採用した会計方針及びその適用方法の適切性、並びに経営者によって行われた会計上の見積りの合理性及び関連する注記事項の妥当性を評価する。
- ・経営者が継続企業を前提として財務諸表を作成することが適切であるかどうか、また、入手した監査証拠に基づき、継続企業の前提に重要な疑義を生じさせるような事象又は状況に関して重要な不確実性が認められるかどうか結論付ける。継続企業の前提に関する重要な不確実性が認められる場合は、監査報告書において財務諸表の注記事項に注意を喚起すること、又は重要な不確実性に関する財務諸表の注記事項が適切でない場合は、財務諸表に対して除外事項付意見を表明することが求められている。監査人の結論は、監査報告書日までに入手した監査証拠に基づいているが、将来の事象や状況により、ファンドは継続企業として存続できなくなる可能性がある。
- ・財務諸表の表示及び注記事項が、我が国において一般に公正妥当と認められる企業会計の基準に準拠しているかどうかとともに、関連する注記事項を含めた財務諸表の表示、構成及び内容、並びに財務諸表が基礎となる取引や会計事象を適正に表示しているかどうかを評価する。

監査人は、経営者に対して、計画した監査の範囲とその実施時期、監査の実施過程で識別した内部統制の重要な不備を含む監査上の重要な発見事項、及び監査の基準で求められているその他の事項について報告を行う。

## 利害関係

三井住友DSアセットマネジメント株式会社及びファンドと当監査法人又は業務執行社員との間には、公認会計士法の規定により記載すべき利害関係はない。

以 上

(注1) 上記は監査報告書の原本に記載された事項を電子化したものであり、その原本は当社が別途保管しております。

(注2) XBRLデータは監査の対象には含まれていません。

**独立監査人の監査報告書**

令和2年5月15日

三井住友DSアセットマネジメント株式会社  
取締役会 御中

有限責任 あずさ監査法人

東京事務所

指定有限責任社員 公認会計士 石井 勝也 印  
業務執行社員指定有限責任社員 公認会計士 佐藤 栄裕 印  
業務執行社員**監査意見**

当監査法人は、金融商品取引法第193条の2第1項の規定に基づく監査証明を行うため、「ファンドの経理状況」に掲げられている日本株厳選ファンド・米ドルコースの令和1年10月11日から令和2年4月10日までの特定期間の財務諸表、すなわち、貸借対照表、損益及び剰余金計算書、注記表並びに附属明細表について監査を行った。

当監査法人は、上記の財務諸表が、我が国において一般に公正妥当と認められる企業会計の基準に準拠して、日本株厳選ファンド・米ドルコースの令和2年4月10日現在の信託財産の状態及び同日をもって終了する特定期間の損益の状況を、全ての重要な点において適正に表示しているものと認める。

**監査意見の根拠**

当監査法人は、我が国において一般に公正妥当と認められる監査の基準に準拠して監査を行った。監査の基準における当監査法人の責任は、「財務諸表監査における監査人の責任」に記載されている。当監査法人は、我が国における職業倫理に関する規定に従って、三井住友DSアセットマネジメント株式会社及びファンドから独立しており、また、監査人としてのその他の倫理上の責任を果たしている。当監査法人は、意見表明の基礎となる十分かつ適切な監査証拠を入手したと判断している。

**財務諸表に対する経営者の責任**

経営者の責任は、我が国において一般に公正妥当と認められる企業会計の基準に準拠して財務諸表を作成し適正に表示することにある。これには、不正又は誤謬による重要な虚偽表示のない財務諸表を作成し適正に表示するために経営者が必要と判断した内部統制を整備及び運用することが含まれる。

財務諸表を作成するに当たり、経営者は、継続企業の前提に基づき財務諸表を作成することが適切であるかどうかを評価し、我が国において一般に公正妥当と認められる企業会計の基準に基づいて継続企業に関する事項を開示する必要がある場合には当該事項を開示する責任がある。

**財務諸表監査における監査人の責任**



監査人の責任は、監査人が実施した監査に基づいて、全体としての財務諸表に不正又は誤謬による重要な虚偽表示がないかどうかについて合理的な保証を得て、監査報告書において独立の立場から財務諸表に対する意見を表明することにある。虚偽表示は、不正又は誤謬により発生する可能性があり、個別に又は集計すると、財務諸表の利用者の意思決定に影響を与えると合理的に見込まれる場合に、重要性があると判断される。

監査人は、我が国において一般に公正妥当と認められる監査の基準に従って、監査の過程を通じて、職業的専門家としての判断を行い、職業的懐疑心を保持して以下を実施する。

- ・不正又は誤謬による重要な虚偽表示リスクを識別し、評価する。また、重要な虚偽表示リスクに対応した監査手続を立案し、実施する。監査手続の選択及び適用は監査人の判断による。さらに、意見表明の基礎となる十分かつ適切な監査証拠を入手する。
- ・財務諸表監査の目的は、内部統制の有効性について意見表明するためのものではないが、監査人は、リスク評価の実施に際して、状況に応じた適切な監査手続を立案するために、監査に関連する内部統制を検討する。
- ・経営者が採用した会計方針及びその適用方法の適切性、並びに経営者によって行われた会計上の見積りの合理性及び関連する注記事項の妥当性を評価する。
- ・経営者が継続企業を前提として財務諸表を作成することが適切であるかどうか、また、入手した監査証拠に基づき、継続企業の前提に重要な疑義を生じさせるような事象又は状況に関して重要な不確実性が認められるかどうか結論付ける。継続企業の前提に関する重要な不確実性が認められる場合は、監査報告書において財務諸表の注記事項に注意を喚起すること、又は重要な不確実性に関する財務諸表の注記事項が適切でない場合は、財務諸表に対して除外事項付意見を表明することが求められている。監査人の結論は、監査報告書日までに入手した監査証拠に基づいているが、将来の事象や状況により、ファンドは継続企業として存続できなくなる可能性がある。
- ・財務諸表の表示及び注記事項が、我が国において一般に公正妥当と認められる企業会計の基準に準拠しているかどうかとともに、関連する注記事項を含めた財務諸表の表示、構成及び内容、並びに財務諸表が基礎となる取引や会計事象を適正に表示しているかどうかを評価する。

監査人は、経営者に対して、計画した監査の範囲とその実施時期、監査の実施過程で識別した内部統制の重要な不備を含む監査上の重要な発見事項、及び監査の基準で求められているその他の事項について報告を行う。

## 利害関係

三井住友DSアセットマネジメント株式会社及びファンドと当監査法人又は業務執行社員との間には、公認会計士法の規定により記載すべき利害関係はない。

以 上

(注1) 上記は監査報告書の原本に記載された事項を電子化したものであり、その原本は当社が別途保管しております。

(注2) XBRLデータは監査の対象には含まれていません。

**独立監査人の監査報告書**

令和2年5月15日

三井住友DSアセットマネジメント株式会社  
取締役会 御中

有限責任 あずさ監査法人

東京事務所

指定有限責任社員  
業務執行社員 公認会計士 石井 勝也 印指定有限責任社員  
業務執行社員 公認会計士 佐藤 栄裕 印**監査意見**

当監査法人は、金融商品取引法第193条の2第1項の規定に基づく監査証明を行うため、「ファンドの経理状況」に掲げられている日本株厳選ファンド・メキシコペソコースの令和1年10月11日から令和2年4月10日までの特定期間の財務諸表、すなわち、貸借対照表、損益及び剰余金計算書、注記表並びに附属明細表について監査を行った。

当監査法人は、上記の財務諸表が、我が国において一般に公正妥当と認められる企業会計の基準に準拠して、日本株厳選ファンド・メキシコペソコースの令和2年4月10日現在の信託財産の状態及び同日をもって終了する特定期間の損益の状況を、全ての重要な点において適正に表示しているものと認める。

**監査意見の根拠**

当監査法人は、我が国において一般に公正妥当と認められる監査の基準に準拠して監査を行った。監査の基準における当監査法人の責任は、「財務諸表監査における監査人の責任」に記載されている。当監査法人は、我が国における職業倫理に関する規定に従って、三井住友DSアセットマネジメント株式会社及びファンドから独立しており、また、監査人としてのその他の倫理上の責任を果たしている。当監査法人は、意見表明の基礎となる十分かつ適切な監査証拠を入手したと判断している。

**財務諸表に対する経営者の責任**

経営者の責任は、我が国において一般に公正妥当と認められる企業会計の基準に準拠して財務諸表を作成し適正に表示することにある。これには、不正又は誤謬による重要な虚偽表示のない財務諸表を作成し適正に表示するために経営者が必要と判断した内部統制を整備及び運用することが含まれる。

財務諸表を作成するに当たり、経営者は、継続企業の前提に基づき財務諸表を作成することが適切であるかどうかを評価し、我が国において一般に公正妥当と認められる企業会計の基準に基づいて継続企業に関する事項を開示する必要がある場合には当該事項を開示する責任がある。

**財務諸表監査における監査人の責任**

監査人の責任は、監査人が実施した監査に基づいて、全体としての財務諸表に不正又は誤謬による重要な虚偽表示がないかどうかについて合理的な保証を得て、監査報告書において独立の立場から財務諸表に対する意見を表明することにある。虚偽表示は、不正又は誤謬により発生する可能性があり、個別に又は集計すると、財務諸表の利用者の意思決定に影響を与えると合理的に見込まれる場合に、重要性があると判断される。

監査人は、我が国において一般に公正妥当と認められる監査の基準に従って、監査の過程を通じて、職業的専門家としての判断を行い、職業的懐疑心を保持して以下を実施する。

- ・不正又は誤謬による重要な虚偽表示リスクを識別し、評価する。また、重要な虚偽表示リスクに対応した監査手続を立案し、実施する。監査手続の選択及び適用は監査人の判断による。さらに、意見表明の基礎となる十分かつ適切な監査証拠を入手する。
- ・財務諸表監査の目的は、内部統制の有効性について意見表明するためのものではないが、監査人は、リスク評価の実施に際して、状況に応じた適切な監査手続を立案するために、監査に関連する内部統制を検討する。
- ・経営者が採用した会計方針及びその適用方法の適切性、並びに経営者によって行われた会計上の見積りの合理性及び関連する注記事項の妥当性を評価する。
- ・経営者が継続企業を前提として財務諸表を作成することが適切であるかどうか、また、入手した監査証拠に基づき、継続企業的前提に重要な疑義を生じさせるような事象又は状況に関して重要な不確実性が認められるかどうか結論付ける。継続企業的前提に関する重要な不確実性が認められる場合は、監査報告書において財務諸表の注記事項に注意を喚起すること、又は重要な不確実性に関する財務諸表の注記事項が適切でない場合は、財務諸表に対して除外事項付意見を表明することが求められている。監査人の結論は、監査報告書日までに入手した監査証拠に基づいているが、将来の事象や状況により、ファンドは継続企業として存続できなくなる可能性がある。
- ・財務諸表の表示及び注記事項が、我が国において一般に公正妥当と認められる企業会計の基準に準拠しているかどうかとともに、関連する注記事項を含めた財務諸表の表示、構成及び内容、並びに財務諸表が基礎となる取引や会計事象を適正に表示しているかどうかを評価する。

監査人は、経営者に対して、計画した監査の範囲とその実施時期、監査の実施過程で識別した内部統制の重要な不備を含む監査上の重要な発見事項、及び監査の基準で求められているその他の事項について報告を行う。

## 利害関係

三井住友DSアセットマネジメント株式会社及びファンドと当監査法人又は業務執行社員との間には、公認会計士法の規定により記載すべき利害関係はない。

以 上

(注1) 上記は監査報告書の原本に記載された事項を電子化したものであり、その原本は当社が別途保管しております。

(注2) XBRLデータは監査の対象には含まれていません。

**独立監査人の監査報告書**

令和2年5月15日

三井住友DSアセットマネジメント株式会社  
取締役会 御中

有限責任 あずさ監査法人

東京事務所

指定有限責任社員 公認会計士 石井 勝也 印  
業務執行社員指定有限責任社員 公認会計士 佐藤 栄裕 印  
業務執行社員**監査意見**

当監査法人は、金融商品取引法第193条の2第1項の規定に基づく監査証明を行うため、「ファンドの経理状況」に掲げられている日本株厳選ファンド・トルコリラコースの令和1年10月11日から令和2年4月10日までの特定期間の財務諸表、すなわち、貸借対照表、損益及び剰余金計算書、注記表並びに附属明細表について監査を行った。

当監査法人は、上記の財務諸表が、我が国において一般に公正妥当と認められる企業会計の基準に準拠して、日本株厳選ファンド・トルコリラコースの令和2年4月10日現在の信託財産の状態及び同日をもって終了する特定期間の損益の状況を、全ての重要な点において適正に表示しているものと認める。

**監査意見の根拠**

当監査法人は、我が国において一般に公正妥当と認められる監査の基準に準拠して監査を行った。監査の基準における当監査法人の責任は、「財務諸表監査における監査人の責任」に記載されている。当監査法人は、我が国における職業倫理に関する規定に従って、三井住友DSアセットマネジメント株式会社及びファンドから独立しており、また、監査人としてのその他の倫理上の責任を果たしている。当監査法人は、意見表明の基礎となる十分かつ適切な監査証拠を入手したと判断している。

**財務諸表に対する経営者の責任**

経営者の責任は、我が国において一般に公正妥当と認められる企業会計の基準に準拠して財務諸表を作成し適正に表示することにある。これには、不正又は誤謬による重要な虚偽表示のない財務諸表を作成し適正に表示するために経営者が必要と判断した内部統制を整備及び運用することが含まれる。

財務諸表を作成するに当たり、経営者は、継続企業的前提に基づき財務諸表を作成することが適切であるかどうかを評価し、我が国において一般に公正妥当と認められる企業会計の基準に基づいて継続企業に関する事項を開示する必要がある場合には当該事項を開示する責任がある。

**財務諸表監査における監査人の責任**

監査人の責任は、監査人が実施した監査に基づいて、全体としての財務諸表に不正又は誤謬による重要な虚偽表示がないかどうかについて合理的な保証を得て、監査報告書において独立の立場から財務諸表に対する意見を表明することにある。虚偽表示は、不正又は誤謬により発生する可能性があり、個別に又は集計すると、財務諸表の利用者の意思決定に影響を与えると合理的に見込まれる場合に、重要性があると判断される。

監査人は、我が国において一般に公正妥当と認められる監査の基準に従って、監査の過程を通じて、職業的専門家としての判断を行い、職業的懐疑心を保持して以下を実施する。

- ・不正又は誤謬による重要な虚偽表示リスクを識別し、評価する。また、重要な虚偽表示リスクに対応した監査手続を立案し、実施する。監査手続の選択及び適用は監査人の判断による。さらに、意見表明の基礎となる十分かつ適切な監査証拠を入手する。
- ・財務諸表監査の目的は、内部統制の有効性について意見表明するためのものではないが、監査人は、リスク評価の実施に際して、状況に応じた適切な監査手続を立案するために、監査に関連する内部統制を検討する。
- ・経営者が採用した会計方針及びその適用方法の適切性、並びに経営者によって行われた会計上の見積りの合理性及び関連する注記事項の妥当性を評価する。
- ・経営者が継続企業を前提として財務諸表を作成することが適切であるかどうか、また、入手した監査証拠に基づき、継続企業の前提に重要な疑義を生じさせるような事象又は状況に関して重要な不確実性が認められるかどうか結論付ける。継続企業の前提に関する重要な不確実性が認められる場合は、監査報告書において財務諸表の注記事項に注意を喚起すること、又は重要な不確実性に関する財務諸表の注記事項が適切でない場合は、財務諸表に対して除外事項付意見を表明することが求められている。監査人の結論は、監査報告書日までに入手した監査証拠に基づいているが、将来の事象や状況により、ファンドは継続企業として存続できなくなる可能性がある。
- ・財務諸表の表示及び注記事項が、我が国において一般に公正妥当と認められる企業会計の基準に準拠しているかどうかとともに、関連する注記事項を含めた財務諸表の表示、構成及び内容、並びに財務諸表が基礎となる取引や会計事象を適正に表示しているかどうかを評価する。

監査人は、経営者に対して、計画した監査の範囲とその実施時期、監査の実施過程で識別した内部統制の重要な不備を含む監査上の重要な発見事項、及び監査の基準で求められているその他の事項について報告を行う。

## 利害関係

三井住友DSアセットマネジメント株式会社及びファンドと当監査法人又は業務執行社員との間には、公認会計士法の規定により記載すべき利害関係はない。

以 上

(注1) 上記は監査報告書の原本に記載された事項を電子化したものであり、その原本は当社が別途保管しております。

(注2) XBRLデータは監査の対象には含まれていません。