

【表紙】

【提出書類】	有価証券届出書
【提出先】	関東財務局長
【提出日】	令和1年9月20日
【発行者名】	三井住友D Sアセットマネジメント株式会社
【代表者の役職氏名】	代表取締役社長 松下 隆史
【本店の所在の場所】	東京都港区愛宕二丁目5番1号
【事務連絡者氏名】	植松 克彦
【電話番号】	03-5405-0784
【届出の対象とした募集内国投資信託受益証券に係るファンドの名称】	アジア・ハイ・インカム・ファンド・アジア3通貨コース アジア・ハイ・インカム・ファンド・円コース アジア・ハイ・インカム・ファンド（マネープールファンド）
【届出の対象とした募集内国投資信託受益証券の金額】	各々につき、1兆円を上限とします。
【縦覧に供する場所】	該当ありません。

第一部【証券情報】

(1)【ファンドの名称】

アジア・ハイ・インカム・ファンド・アジア3通貨コース
 アジア・ハイ・インカム・ファンド・円コース
 アジア・ハイ・インカム・ファンド（マネーブルファンド）

以下、上記ファンドを総称して、「アジア・ハイ・インカム・ファンド」または「各ファンド」といいます。また、上記ファンドを総称して、またはそれぞれを「当ファンド」または「ファンド」といい、必要に応じて各ファンドを以下のように表示することがあります。

アジア・ハイ・インカム・ファンド・アジア3通貨コース：アジア3通貨コース
 アジア・ハイ・インカム・ファンド・円コース：円コース
 アジア・ハイ・インカム・ファンド（マネーブルファンド）：マネーブルファンド

なお、「アジア3通貨コース」および「円コース」を総称して、「各コース」という場合があります。

*上記以外のファンドが今後追加されることがあります。

(2)【内国投資信託受益証券の形態等】

当ファンドは、追加型証券投資信託（契約型）の受益権です。

当ファンドについて、委託会社の依頼により、信用格付業者から提供され、もしくは閲覧に供された信用格付または信用格付業者から提供され、もしくは閲覧に供される予定の信用格付はありません。

ファンドの受益権は、社債、株式等の振替に関する法律（以下「社振法」といいます。）の規定の適用を受け、受益権の帰属は、後述の「(11)振替機関に関する事項」に記載の振替機関及び当該振替機関の下位の口座管理機関（社振法第2条に規定する「口座管理機関」をいい、振替機関を含め、以下「振替機関等」といいます。）の振替口座簿に記載または記録されることにより定まります（以下、振替口座簿に記載または記録されることにより定まる受益権を「振替受益権」といいます。）。委託会社である三井住友D Sアセットマネジメント株式会社は、やむを得ない事情等がある場合を除き、当該振替受益権を表示する受益証券を発行しません。また、振替受益権には無記名式や記名式の形態はありません。

(3)【発行（売出）価額の総額】

各々につき、1兆円を上限とします。

なお、上記金額には申込手数料および申込手数料にかかる消費税および地方消費税（以下、「消費税等」といいます。）は含まれていません。

(4)【発行（売出）価格】

取得申込受付日^(注1)の翌営業日の基準価額^(注2)とします（なお、申込手数料および申込手数料にかかる消費税等相当額は含まれていません。）。

(注1)各コースにつき、ニューヨーク証券取引所またはシンガポール証券取引所の休業日と同日の場合には、取得のお申込みを受付けないものとします。

(注2)基準価額とは、信託財産に属する資産（受入担保金代用有価証券および借入有価証券を除きます。）を法令および一般社団法人投資信託協会規則に従って時価評価して得た信託財産の資産総額から負債総額を控除した金額（以下「純資産総額」といいます。）を、計算日における受益権総口数で除した金額をいいます。

ファンドの基準価額については、お申込みの各販売会社または下記の照会先までお問い合わせください。

照会先の名称	電話番号	ホームページ
三井住友D Sアセットマネジメント株式会社	0120-88-2976	https://www.smd-am.co.jp

お問い合わせは、午前9時～午後5時（土、日、祝・休日を除く）までとさせていただきます。

(5)【申込手数料】**[各コース]**

申込手数料は、申込価額（発行価格）に申込手数料率を乗じて得た額とします。申込手数料率は、3.78%^{*}（税抜3.5%）を上限とし、販売会社毎に定めた率とします。

各コースの申込手数料（スイッチングの際の申込手数料を含みます。）については、お申込みの各販売会社までお問い合わせください。

申込手数料には、消費税等相当額がかかります。

分配金自動再投資型において収益分配金を再投資する場合は、手数料はかかりません。

申込手数料は、販売会社による商品・投資環境の説明および情報提供、ならびに販売の事務等の対価です。

*消費税率が10%になった場合は、3.85%となります。

[マネープールファンド]

ありません。

マネープールファンドへの取得申込みは、スイッチングの場合に限ります。

スイッチングのお取扱いについては、各販売会社までお問い合わせください。

(6)【申込単位】

販売会社によって異なります。ファンドの申込単位については、お申込みの各販売会社までお問い合わせください。

(7)【申込期間】

2019年9月21日から2020年8月19日までです。

(8)【申込取扱場所】

ファンドの申込取扱場所（販売会社）については、前記「(4)発行（売出）価格」に記載の照会先までお問い合わせください。

(9)【払込期日】

申込代金については、販売会社の定める期日までにお支払いください（詳細はお申込みの販売会社までお問い合わせください。）。

申込期間中に、投資家から申込まれた振替受益権に係る取得申込みの発行価額の総額は、追加信託を行う日に、販売会社によって委託会社の指定する口座を経由して、受託会社の指定するファンド口座（受託会社が再信託している場合は、当該再信託受託会社の指定するファンド口座）に払込まれます。

(10)【払込取扱場所】

申込代金は、お申込みの販売会社にお支払いください。

(11)【振替機関に関する事項】

振替機関は、株式会社証券保管振替機構です。

(12)【その他】

振替受益権について

ファンドの受益権は、社振法の規定の適用を受け、上記「(11)振替機関に関する事項」に記載の振替機関の振替業にかかる業務規程等の規則にしたがって取り扱われるものとします。

ファンドの分配金、償還金、換金代金は、社振法および上記「(11)振替機関に関する事項」に記載の振替機関の業務規程その他の規則にしたがって支払われます。

（参考）

投資信託振替制度とは、

ファンドの受益権の発生、消滅、移転をコンピュータシステムにて管理します。

- ・ファンドの設定、解約、償還等がコンピュータシステム上の帳簿(「振替口座簿」といいます。)への記載・記録によって行われますので、受益証券は発行されません。

日本以外の地域における発行
ありません。

第二部【ファンド情報】

第1【ファンドの状況】

1【ファンドの性格】

(1)【ファンドの目的及び基本的性格】

ファンドの目的

[各コース]

当ファンドは、主として投資信託証券への投資を通じて、米ドル建てのアジアの高利回りの債券（事業債、ソブリン債など）を中心に投資することにより、信託財産の成長を目指して運用を行います。

[マネープールファンド]

当ファンドは、安定した収益の確保を図ることを目的として運用を行います。

ファンドの基本的性格

当ファンドにおける一般社団法人投資信託協会による商品分類・属性区分は以下の通りです。

<商品分類表>

アジア・ハイ・インカム・ファンド・アジア3通貨コース

単位型・追加型	投資対象地域	投資対象資産 (収益の源泉)
単位型	国内	株式
		債券
	海外	不動産投信
追加型	内外	その他資産 ()
		資産複合

(注) 当ファンドが該当する商品分類を網掛け表示しています。

商品分類表の各項目の定義について

追加型投信...一度設定されたファンドであってもその後追加設定が行われ従来の信託財産とともに運用されるファンドをいいます。

海外...目論見書又は投資信託約款において、組入資産による主たる投資収益が実質的に海外の資産を源泉とする旨の記載があるものをいいます。

債券...目論見書又は投資信託約款において、組入資産による主たる投資収益が実質的に債券を源泉とする旨の記載があるものをいいます。

上記以外の各区分の定義の詳細については、一般社団法人投資信託協会のホームページ (<https://www.toushin.or.jp/>) をご参照ください。

<属性区分表>

アジア・ハイ・インカム・ファンド・アジア3通貨コース

投資対象資産	決算頻度	投資対象地域	投資形態	為替ヘッジ
--------	------	--------	------	-------

株式 一般 大型株 中小型株	年1回	グローバル		
	年2回	日本		
	年4回	北米		
債券 一般 公債 社債 その他債券 クレジット属性 ()	年6回 (隔月)	欧州	ファミリーファン ド	あり ()
	年12回 (毎月)	アジア		
	日々	オセアニア		
不動産投信	その他 ()	中南米		なし
その他資産 (投資信託証券 (債券 一般))		アフリカ	ファンド・オブ・ ファンズ	
		中近東 (中東)		
資産複合 () 資産配分固定型 資産配分変更型		エマージング		

(注) 当ファンドが該当する属性区分を網掛け表示しています。

属性区分表に記載している「為替ヘッジ」は、対円での為替リスクに対するヘッジの有無を記載しております。

属性区分表の各項目の定義について

その他資産(投資信託証券(債券 一般))

...目論見書又は投資信託約款において、投資信託証券を通じて実質的に債券(一般)に主として投資する旨の記載があるものをいいます。債券(一般)とは、属性区分において公債、社債、その他債券属性にあてはまらない全てのものをいいます。

年12回(毎月)...目論見書又は投資信託約款において、年12回(毎月)決算する旨の記載があるものをいいます。

アジア...目論見書又は投資信託約款において、組入資産による投資収益が日本を除くアジア地域の資産を源泉とする旨の記載があるものをいいます。

ファンド・オブ・ファンズ...一般社団法人投資信託協会が定める「投資信託等の運用に関する規則」第2条に規定するファンド・オブ・ファンズをいいます。

為替ヘッジなし...目論見書又は投資信託約款において、為替のヘッジを行わない旨の記載があるもの又は為替のヘッジを行う旨の記載がないものをいいます。

上記以外の各区分の定義の詳細については、一般社団法人投資信託協会のホームページ(<https://www.toushin.or.jp/>)をご参照ください。

<商品分類表>

アジア・ハイ・インカム・ファンド・円コース

単位型・追加型	投資対象地域	投資対象資産 (収益の源泉)
---------	--------	-------------------

単位型	国内	株式
		債券
追加型	海外	不動産投信
		その他資産 ()
	内外	資産複合

(注) 当ファンドが該当する商品分類を網掛け表示しています。

商品分類表の各項目の定義について

追加型投信...一度設定されたファンドであってもその後追加設定が行われ従来の信託財産とともに運用されるファンドをいいます。

海外...目論見書又は投資信託約款において、組入資産による主たる投資収益が実質的に海外の資産を源泉とする旨の記載があるものをいいます。

債券...目論見書又は投資信託約款において、組入資産による主たる投資収益が実質的に債券を源泉とする旨の記載があるものをいいます。

上記以外の各区分の定義の詳細については、一般社団法人投資信託協会のホームページ (<https://www.toushin.or.jp/>) をご参照ください。

<属性区分表>

アジア・ハイ・インカム・ファンド・円コース

投資対象資産	決算頻度	投資対象地域	投資形態	為替ヘッジ
--------	------	--------	------	-------

株式 一般 大型株 中小型株	年1回	グローバル		
	年2回	日本		
	年4回	北米		
債券 一般 公債 社債 その他債券 クレジット属性 ()	年6回 (隔月)	欧州	ファミリーファン ド	あり (フルヘッジ)
	年12回 (毎月)	アジア		
	日々	オセアニア		
不動産投信	その他 ()	中南米		なし
その他資産 (投資信託証券 (債券 一般))		アフリカ	ファンド・オブ・ ファンズ	
		中近東 (中東)		
資産複合 () 資産配分固定型 資産配分変更型		エマージング		

(注) 当ファンドが該当する属性区分を網掛け表示しています。

属性区分表に記載している「為替ヘッジ」は、対円での為替リスクに対するヘッジの有無を記載しております。

属性区分表の各項目の定義について

その他資産(投資信託証券(債券 一般))

...目論見書又は投資信託約款において、投資信託証券を通じて実質的に債券(一般)に主として投資する旨の記載があるものをいいます。債券(一般)とは、属性区分において公債、社債、その他債券属性にあてはまらない全てのものをいいます。

年12回(毎月)...目論見書又は投資信託約款において、年12回(毎月)決算する旨の記載があるものをいいます。

アジア...目論見書又は投資信託約款において、組入資産による投資収益が日本を除くアジア地域の資産を源泉とする旨の記載があるものをいいます。

ファンド・オブ・ファンズ...一般社団法人投資信託協会が定める「投資信託等の運用に関する規則」第2条に規定するファンド・オブ・ファンズをいいます。

為替ヘッジあり...目論見書又は投資信託約款において、為替のフルヘッジ又は一部の資産に為替のヘッジを行う旨の記載があるものをいいます。

上記以外の各区分の定義の詳細については、一般社団法人投資信託協会のホームページ(<https://www.toushin.or.jp/>)をご参照ください。

<商品分類表>

アジア・ハイ・インカム・ファンド(マネープールファンド)

単位型・追加型	投資対象地域	投資対象資産 (収益の源泉)
---------	--------	-------------------

単位型	国内	株式
	海外	債券
追加型	海外	不動産投信
	内外	その他資産 ()
		資産複合

(注) 当ファンドが該当する商品分類を網掛け表示しています。

商品分類表の各項目の定義について

追加型投信...一度設定されたファンドであってもその後追加設定が行われ従来の信託財産とともに運用されるファンドをいいます。

国内...目論見書又は投資信託約款において、組入資産による主たる投資収益が実質的に国内の資産を源泉とする旨の記載があるものをいいます。

債券...目論見書又は投資信託約款において、組入資産による主たる投資収益が実質的に債券を源泉とする旨の記載があるものをいいます。

上記以外の各区分の定義の詳細については、一般社団法人投資信託協会のホームページ (<https://www.toushin.or.jp/>) をご参照ください。

<属性区分表>

アジア・ハイ・インカム・ファンド(マネープールファンド)

投資対象資産	決算頻度	投資対象地域	投資形態
--------	------	--------	------

株式 一般 大型株 中小型株	年1回 年2回 年4回	グローバル 日本 北米	ファミリーファンド
債券 一般 公債 社債 その他債券 クレジット属性 ()	年6回 (隔月) 年12回 (毎月) 日々	欧州 アジア オセアニア 中南米	
不動産投信	その他 ()	アフリカ 中近東 (中東)	ファンド・オブ・ファンズ
その他資産 (投資信託証券 (債券 一般))		エマージング	
資産複合 () 資産配分固定型 資産配分変更型			

(注) 当ファンドが該当する属性区分を網掛け表示しています。

属性区分表の各項目の定義について

その他資産（投資信託証券（債券 一般））

...目論見書又は投資信託約款において、投資信託証券（マザーファンド）を通じて実質的に債券（一般）に主として投資する旨の記載があるものをいいます。債券（一般）とは、属性区分において公債、社債、その他債券属性にあてはまらない全てのものをいいます。

年2回...目論見書又は投資信託約款において、年2回決算する旨の記載があるものをいいます。

日本...目論見書又は投資信託約款において、組入資産による投資収益が日本の資産を源泉とする旨の記載があるものをいいます。

ファミリーファンド...目論見書又は投資信託約款において、親投資信託（ファンド・オブ・ファンズにのみ投資されるものを除く。）を投資対象として投資するものをいいます。

上記以外の各区分の定義の詳細については、一般社団法人投資信託協会のホームページ（<https://www.toushin.or.jp/>）をご参照ください。

ファンドの特色



各コースは、主として投資信託証券への投資を通じて、米ドル建てのアジアの高利回りの債券（事業債、ソブリン債など）を中心に投資することにより、高水準のインカムゲインの確保と信託財産の成長を目指します。

- ケイマン籍の円建て外国投資信託証券「ピムコ・アジア・ハイ・インカム・ボンド・ファンド(PIMCO Asia High Income Bond Fund)」と国内籍の親投資信託「キャッシュ・マネジメント・マザーファンド」に投資するファンド・オブ・ファンズ方式で運用を行います。

※ピムコ・アジア・ハイ・インカム・ボンド・ファンドの運用はパシフィック・インベストメント・マネジメント・カンパニー・エルエルシー(PIMCO)（所在地：米国カリフォルニア州ニューポートビーチ）が行い、主に米ドル建てのアジア地域の債券を投資対象とし、高水準のインカムゲインの確保と信託財産の成長を目指します。

※ピムコ・アジア・ハイ・インカム・ボンド・ファンドにおいて米ドル以外の通貨建ての資産へ投資する場合は、原則として当該通貨売り、米ドル買いの為替取引を行います。一部、アジア地域以外の債券等へ投資する場合があります。

※キャッシュ・マネジメント・マザーファンドの運用は三井住友DSアセットマネジメント株式会社が行い、円建ての公社債および短期金融商品等を主要投資対象とし、安定した収益の確保を目指します。

- 外国投資信託証券への投資比率は、原則として高位を保ちます（当ファンドの信託期間が終了する数ヵ月前からは、キャッシュの保有比率を高めることがあります。また、ファンドの資産規模等によっては、投資比率は高位にならない場合があります。）。
- 各コースの運用の指図にかかる権限の一部を、ピムコジャパンリミテッドへ委託します。

ピムコジャパンリミテッドの概要

- ・ピムコジャパンリミテッドは、世界有数の資産運用グループであるPIMCOグループのグローバル拠点の1つとして1997年に設立されました。（所在地：東京都港区）

PIMCOの概要

- ・パシフィック・インベストメント・マネジメント・カンパニー・エルエルシー(PIMCO)は、米国カリフォルニア州ニューポートビーチを本拠とした世界最大級の債券運用残高を有する運用会社です。

- ◆ マネープールファンド
- キャッシュ・マネジメント・マザーファンドへの投資を通じて、円建ての公社債および短期金融商品等を主要投資対象とし、安定した収益の確保を図ることを目的として運用を行います。
- マネープールファンドのお買付は、各コースからスイッチングした場合に限定します。

※資金動向、市況動向等によっては上記のような運用ができない場合があります。

特色

2

為替取引手法の異なる2つのファンドとマネープールファンドがあり、各ファンド間でのスイッチングが可能です。

- 各コースが投資対象とする外国投資信託証券において、米ドル売り、取引対象通貨買いの為替取引を行います。

アジア3通貨コース

取引対象通貨

中国元、インドルピー、
インドネシアルピア

投資対象

原則として、実質米ドル建て資産を対中国、インド、インドネシアの各通貨で為替取引を行う外国投資信託証券に投資します。



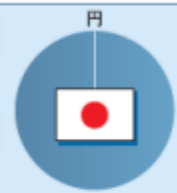
円コース

取引対象通貨

円

投資対象

原則として、実質米ドル建て資産を対円で為替取引を行う外国投資信託証券に投資します。



- 外国投資信託証券において行われる為替取引とは、「保有外貨建資産の通貨（投資する米ドル建て以外の外貨建資産は、原則として当該通貨売り、米ドル買いの為替取引を行いますので、保有外貨建資産は実質米ドル建てとなります。）の売りと取引対象通貨の買いの為替予約取引等」を行うものであり、円と各取引対象通貨の為替リスクがあります。
- アジア3通貨コースの通貨配分は、概ね中国元20%程度、インドルピー40%程度、インドネシアルピア40%程度とすることを基本とします（ただし、投資環境や資金動向および為替の変動等により、実質的な通貨配分が上記の配分から大きく乖離する場合があります。）。したがって、円と取引対象通貨配分に応じた為替リスクがあります。また、将来、上記の配分は見直される場合があります。
- 円コースでは、原則として米ドル売り、円買いの為替取引を行い為替リスクの低減に努めますが、為替変動リスクを完全に排除できるものではありません。アジア3通貨コースにおいても、取引対象通貨で完全に為替取引を行うことができないため、円に対する外貨建資産（原則米ドル建て）の為替リスクは残ります。
- マネープールファンドのお買付は、各コースからスイッチングした場合に限定します。
※各ファンドのお取扱い、スイッチングのお取扱いについては、各販売会社までお問い合わせください。

特色

3

各コースは、毎月の決算時に分配を目指します。

- 各コースの決算日は毎月の21日（休業日の場合は翌営業日）とします。
- マネープールファンドの決算日は、毎年6月、12月の21日（休業日の場合は翌営業日）とします。
- 分配対象額の範囲は、経費控除後の利子・配当収益および売買益（評価損益を含みます。）等の範囲内とします。
- 分配金は、基準価額水準、市況動向等を勘案して、委託会社が決定します。ただし、分配対象額が少額な場合等には分配を行わないことがあります。
- 将来の分配金の支払いおよびその金額について保証するものではありません。

分配のイメージ

各コース

1月 2月 3月 4月 5月 6月 7月 8月 9月 10月 11月 12月

分配 分配 分配 分配 分配 分配 分配 分配 分配 分配 分配 分配

※上記はイメージであり、将来の分配金の支払いおよびその金額について示唆、保証するものではありません。

※資金動向、市況動向等によっては上記のような運用ができない場合があります。

下記は投資信託における「分配金に関する留意事項」を説明するものであり、当ファンドの分配金額や基準価額を示すものではありません。

分配金に関する留意事項

分配金は、預貯金の利息とは異なり、投資信託の純資産から支払われますので、分配金が支払われると、その金額相当分、基準価額は下がります。

投資信託で分配金が支払われるイメージ

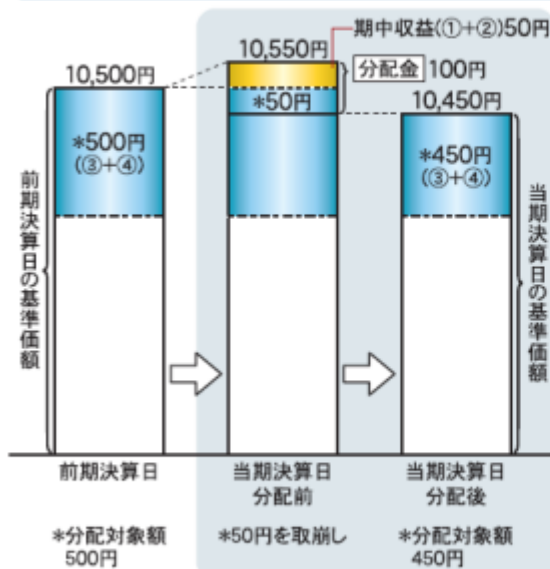


分配金は、計算期間中に発生した収益(経費控除後の配当等収益および評価益を含む売買益)を超えて支払われる場合があります。その場合、当期決算日の基準価額は前期決算日の基準価額と比べて下落することになります。また、分配金の水準は、必ずしも計算期間におけるファンドの収益率を示すものではありません。

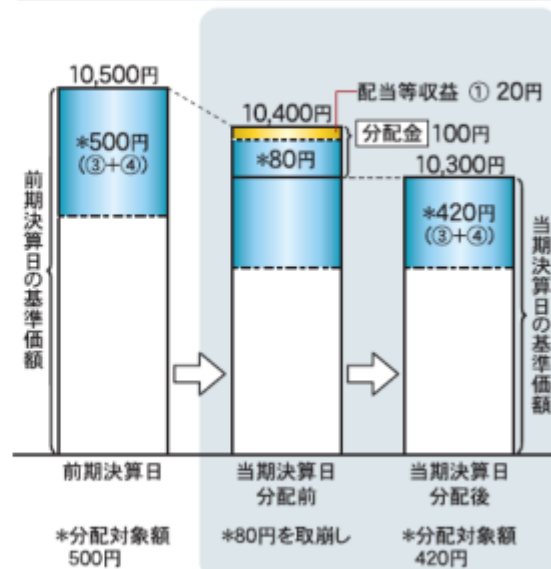
分配金が計算期間中に発生した収益を超えて支払われる場合

(イメージ図)

前期決算日から基準価額が上昇した場合



前期決算日から基準価額が下落した場合



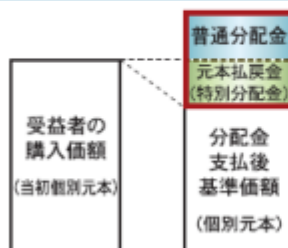
(注) 分配対象額は、①経費控除後の配当等収益および②経費控除後の評価益を含む売買益ならびに③分配準備積立金および④収益調整金です。分配金は、分配方針に基づき、分配対象額から支払われます。

※上記はイメージであり、実際の分配金額や基準価額を示唆するものではありませんのでご注意ください。

受益者のファンドの購入価額によっては、分配金の一部または全部が、実質的には元本の一部払戻しに相当する場合があります。ファンド購入後の運用状況により、分配金額より基準価額の値上がり小さかった場合も同様です。

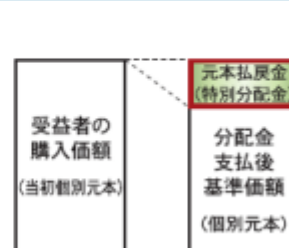
(イメージ図)

分配金の一部が元本の一部払戻しに相当する場合



※元本払戻金(特別分配金)は実質的に元本の一部払戻しとみなされ、その金額だけ個別元本が減少します。また、元本払戻金(特別分配金)部分は非課税扱いとなります。

分配金の全部が元本の一部払戻しに相当する場合



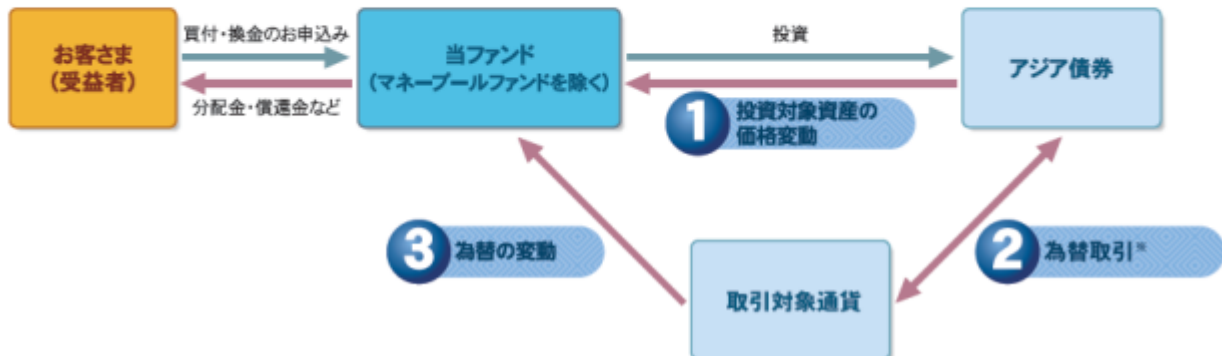
普通分配金: 個別元本(受益者のファンドの購入価額)を上回る部分からの分配金です。

元本払戻金(特別分配金): 個別元本を下回る部分からの分配金です。分配後の受益者の個別元本は、元本払戻金(特別分配金)の額だけ減少します。

通貨選択型ファンドの収益のイメージ

- 当ファンド(マネープールファンドを除く)は主に米ドル建てのアジアの高利回りの債券への投資に加えて、為替取引を活用して運用を行うよう設計された投資信託です。

当ファンド(マネープールファンドを除く)のイメージ図



※取引対象通貨が円以外の場合には、当該取引対象通貨の対円での為替リスクが発生することに留意が必要です。

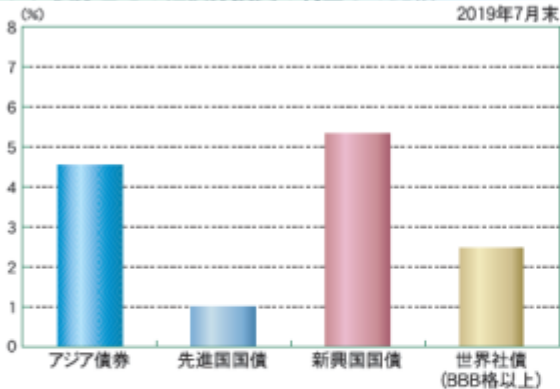
- 当ファンド(マネープールファンドを除く)の収益の源泉は以下の3つの要素が挙げられます。これらの収益の源泉に相応してリスクが内在していることに注意が必要です。

収益の源泉	収益を得られるケース	損失やコストが発生するケース
1 アジア債券の利息収入、 値上がり/値下がり	債券価格の上昇 金利の低下 債券の発行体の信用力上昇	債券価格の下落 金利の上昇 債券の発行体の信用力低下
2 為替取引による プレミアム/コスト	プレミアム(金利差相当分の収益)の発生 取引対象通貨の短期金利 > 米ドルの短期金利	コスト(金利差相当分の費用)の発生 取引対象通貨の短期金利 < 米ドルの短期金利
3 為替差益/差損	為替差益の発生 取引対象通貨に対して円安	為替差損の発生 取引対象通貨に対して円高

※円コースは、原則として対円での為替取引を行い為替変動リスクの低減に努めます。
 ※過去の事実から見た一般的な傾向を表したものであり、上図のとおりにならない場合があります。

1 アジア債券について

アジア債券とその他債券投資の利回りの比較



(出所) 各種データをもとに三井住友DSアセットマネジメント株式会社作成。

※アジア債券：JPモルガン・アジア・クレジット・インデックス、先進国国債：FTSE世界国債インデックス、新興国国債：JPモルガンEMBIグローバル・ダイバースファイド、世界社債 (BBB格以上)：ICE BofAメリルリンチ・グローバル・コーポレート・インデックス。

※ICE BofAメリルリンチ・グローバル・コーポレート・インデックスは、ICE Data Indices, LLC、その関係会社 (fICE Data) 及び/又はその第三者サプライヤーの財産であり、三井住友DSアセットマネジメント株式会社による使用のためにライセンスされています。ICE Data 及びその第三者サプライヤーは、その使用に関して一切の責任を負いません。

アジア債券インデックスの推移



(出所) 各種データをもとに三井住友DSアセットマネジメント株式会社作成。

※アジア債券インデックス：JPモルガン・アジア・クレジット・インデックス。


※上記は過去のデータであり、当ファンドの将来の運用成果を示唆あるいは保証するものではありません。

2 為替取引によるプレミアム／コストについて

一般的に、米ドルを売って米ドルより高い金利の通貨を買う為替取引を行った場合、2通貨間の金利差を為替取引によるプレミアム(金利差相当分の収益)として実質的に受け取ることが期待できます。反対に、米ドルを売って米ドルより低い金利の通貨を買う為替取引を行った場合は、為替取引によるコスト(金利差相当分の費用)が生じます。また、取引対象通貨の為替変動リスク等がともないます。

為替取引を活用した収益機会のイメージ

(イメージ図)



●主要投資対象の外国投資信託証券では、為替予約取引やそれに類似する取引であるNDF（直物為替先渡取引）等により為替取引が行われます。これらの取引において取引価格に反映される為替取引によるプレミアム(金利差相当分の収益) / コスト(金利差相当分の費用)は、金利水準だけでなく当該通貨に対する市場参加者の期待や需給等の影響を受けるため、金利差から理論上期待される水準と大きく異なる場合があります。

※NDF(ノン・デリバブル・フォワード)とは、国外に資本が流出することを規制している等の状況下にある国の通貨の為替取引を行う場合に利用する為替先渡取引の一種で、当該通貨を用いた受渡しを行わず、主要通貨による差金決済のみとする条件で行う取引をいいます。

3 主要通貨の為替レート(対円)の推移について

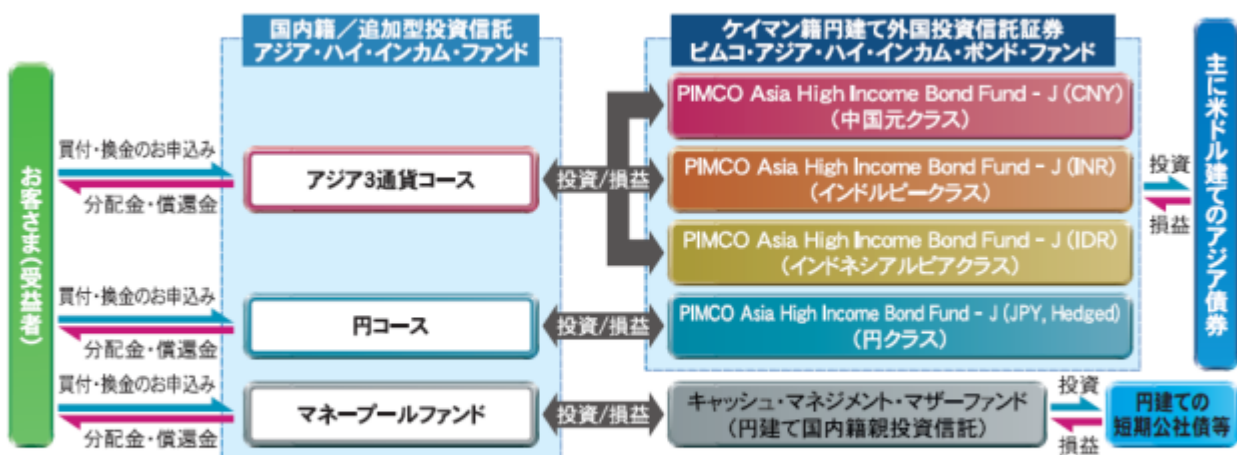
為替相場の推移(2014年7月末～2019年7月末)



(出所) 各種データをもとに三井住友DSアセットマネジメント株式会社作成。

※上記は過去のデータであり、当ファンドの将来の運用成果を示唆あるいは保証するものではありません。

ファンドの仕組み



●各コースは、主に各取引対象通貨で為替取引が行われている外国投資信託証券へ投資します。また、キャッシュ・マネジメント・マザーファンドにも投資します。

●マネープールファンドのお買付は、各コースからスイッチングした場合に限定します。

※各ファンドのお取扱い、スイッチングのお取扱いについては、各販売会社までお問い合わせください。

信託金の限度額

[各コース]

信託金の限度額は、各々につき2,500億円とします。委託会社は、受託会社と合意のうえ、限度額を変更することができます。

[マネープールファンド]

信託金の限度額は、1兆円とします。委託会社は、受託会社と合意のうえ、限度額を変更することができます。

(2)【ファンドの沿革】

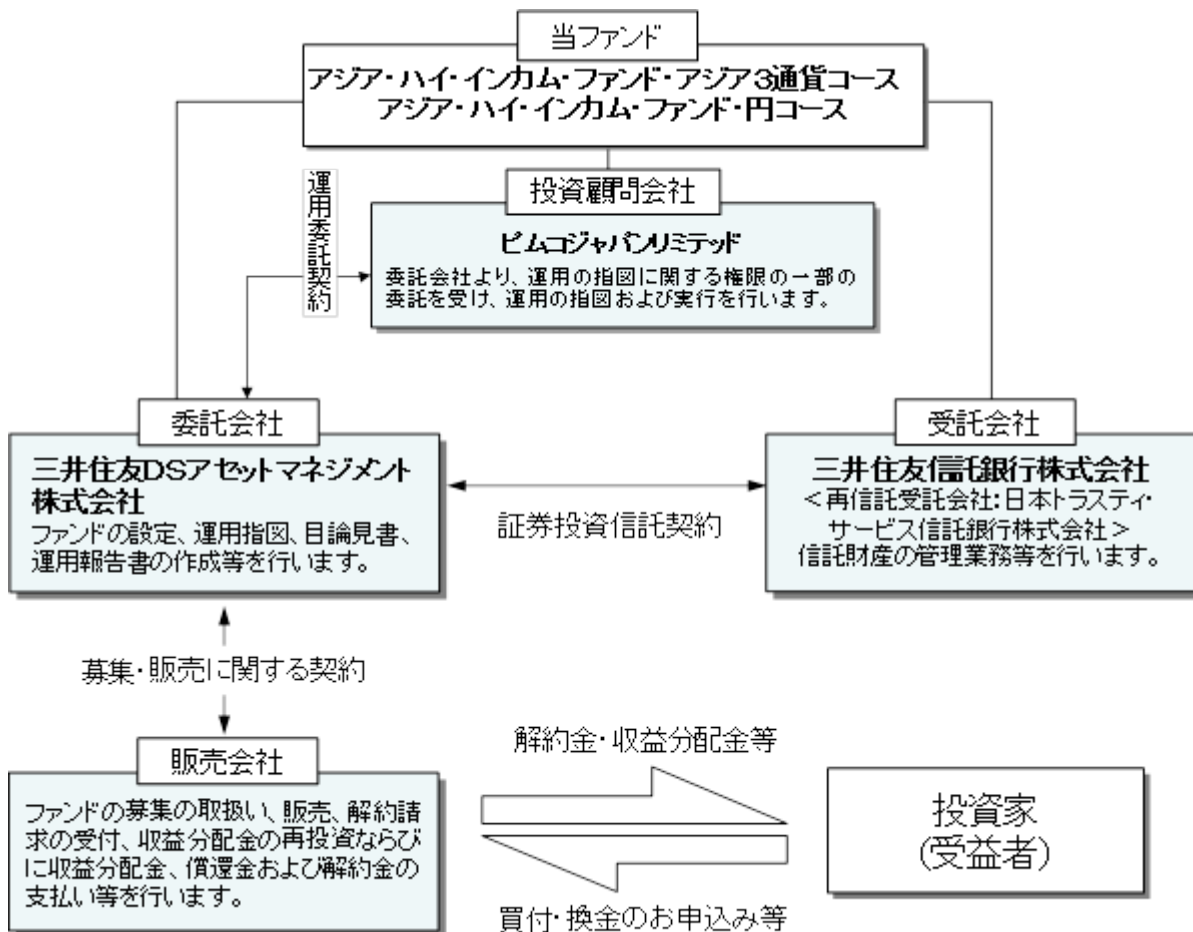
2010年7月30日 信託契約締結

2010年7月30日 当ファンドの設定・運用開始

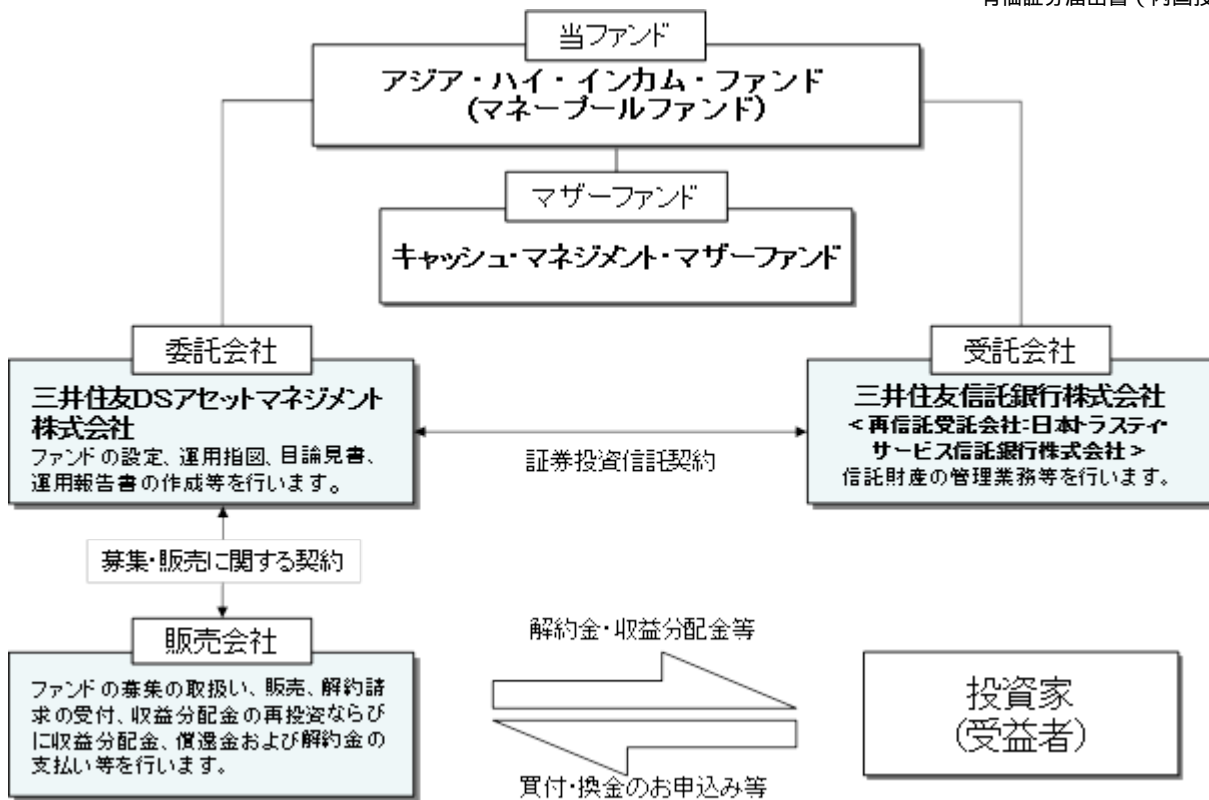
2019年4月1日 ファンドの委託会社としての業務を大和住銀投信投資顧問株式会社から三井住友DSアセットマネジメント株式会社へ承継

(3)【ファンドの仕組み】

[各コース]



[マネープールファンド]



委託会社等が関係法人と締結している契約等の概要

関係法人	契約等の概要
受託会社	ファンドの運用方針、投資制限、信託報酬の総額、ファンドの基準価額の算出方法、ファンドの設定・解約等のファンドの運営上必要な事項が規定されている信託契約を締結しています。
販売会社	販売会社に委託するファンドの募集・販売に係る業務の内容、解約に係る事務の内容、およびこれらに関する手続き等について規定した契約を締結しています。
投資顧問会社	アジア3通貨コースおよび円コースの運用指図に関する権限等を規定した運用委託契約（投資一任契約）を締結しています。

委託会社等の概況

- ・ 資本金の額 20億円（2019年7月末現在）
- ・ 会社の沿革
 - 1985年7月15日 三生投資顧問株式会社設立
 - 1987年2月20日 証券投資顧問業の登録
 - 1987年6月10日 投資一任契約にかかる業務の認可
 - 1999年1月1日 三井生命保険相互会社の特別勘定運用部門と統合
 - 1999年2月5日 三生投資顧問株式会社から三井生命グローバルアセットマネジメント株式会社へ商号変更
 - 2000年1月27日 証券投資信託委託業の認可取得
 - 2002年12月1日 住友ライフ・インベストメント株式会社、スミセイ グローバル投信株式会社、三井住友海上アセットマネジメント株式会社およびさくら投信投資顧問株式会社と合併し、三井住友アセットマネジメント株式会社に商号変更
 - 2013年4月1日 トヨタアセットマネジメント株式会社と合併
 - 2019年4月1日 大和住銀投信投資顧問株式会社と合併し、三井住友D Sアセットマネジメント株式会社に商号変更
- ・ 大株主の状況（2019年7月末現在）

名称	住所	所有株式数 (株)	比率 (%)
株式会社三井住友フィナンシャルグループ	東京都千代田区丸の内一丁目1番2号	16,977,897	50.1
株式会社大和証券グループ本社	東京都千代田区丸の内一丁目9番1号	7,946,406	23.5
三井住友海上火災保険株式会社	東京都千代田区神田駿河台三丁目9番地	5,080,509	15.0
住友生命保険相互会社	大阪府大阪市中央区城見一丁目4番35号	3,528,000	10.4
三井住友信託銀行株式会社	東京都千代田区丸の内一丁目4番1号	337,248	1.0

2【投資方針】

(1)【投資方針】

[アジア3通貨コース]

主に米ドル建てのアジアの高利回りの債券を主要投資対象とし、実質的な保有外貨建て資産に対して、原則として米ドルの売り、中国、インド、インドネシアの各通貨の買いの為替取引を行う別に定める投資信託証券へ投資します。なお、親投資信託であるキャッシュ・マネジメント・マザーファンドへも投資を行います。

運用の指図にかかる権限の一部を、ピムコジャパンリミテッドへ委託します。

資金動向、市況動向等によっては上記のような運用ができない場合があります。

[円コース]

主に米ドル建てのアジアの高利回りの債券を主要投資対象とし、実質的な保有外貨建て資産に対して、原則として米ドルの売り、円の買いの為替取引を行う別に定める投資信託証券へ投資します。なお、親投資信託であるキャッシュ・マネジメント・マザーファンドへも投資を行います。

運用の指図にかかる権限の一部を、ピムコジャパンリミテッドに委託します。

資金動向、市況動向等によっては上記のような運用ができない場合があります。

各コースにおいて、「別に定める投資信託証券」とは次の投資信託および投資法人(外国のものも含む)の、受益証券または投資証券(振替受益権または振替投資口を含む)をいいます。

アジア3通貨コース	ケイマン籍外国投資信託 PIMCO Asia High Income Bond Fund - J (CNY) PIMCO Asia High Income Bond Fund - J (INR) PIMCO Asia High Income Bond Fund - J (IDR)
円コース	ケイマン籍外国投資信託 PIMCO Asia High Income Bond Fund - J (JPY, Hedged)

[マネーブルファンド]

キャッシュ・マネジメント・マザーファンドを主要投資対象とします。なお、わが国の公社債等に直接投資する場合があります。

本邦通貨建ての公社債および短期金融商品等に実質的に投資を行い、利息等収入の確保を図ります。

資金動向、市況動向等によっては上記のような運用ができない場合があります。

(2)【投資対象】

投資の対象とする資産の種類

この信託において投資の対象とする資産の種類は、次に掲げるものとします。

[各コース]

1. 次に掲げる特定資産(「特定資産」とは、投資信託及び投資法人に関する法律第2条第1項で定めるものをいいます。以下同じ。)
 - イ. 有価証券
 - ロ. 金銭債権
 - ハ. 約束手形(金融商品取引法第2条第1項第15号に掲げるものを除きます。)
2. 次に掲げる特定資産以外の資産
 - イ. 為替手形

[マネープールファンド]

1. 次に掲げる特定資産(「特定資産」とは、投資信託及び投資法人に関する法律第2条第1項で定めるものをいいます。以下同じ。)
 - イ. 有価証券
 - ロ. デリバティブ取引に係る権利(金融商品取引法第2条第20項に規定するものをいい、信託約款に定めるものに限りません。)
 - ハ. 金銭債権
 - ニ. 約束手形(金融商品取引法第2条第1項第15号に掲げるものを除きます。)
2. 次に掲げる特定資産以外の資産
 - イ. 為替手形

運用の指図範囲

[各コース]

委託会社(信託約款に規定する委託会社から運用の指図に関する権限の委託を受けたものを含みません。)は、信託金を、主として信託約款に定める投資信託証券および三井住友D Sアセットマネジメント株式会社を委託会社とし、三井住友信託銀行株式会社を受託会社として締結されたキャッシュ・マネジメント・マザーファンド(以下、「マザーファンド」といいます。)に投資するほか、次に掲げる有価証券(金融商品取引法第2条第2項の規定により有価証券とみなされる同項各号に掲げる権利を除きます。)に投資することを指図します。

1. コマーシャル・ペーパーおよび短期社債等
 2. 外国または外国の者の発行する証券または証書で、前号の証券の性質を有するもの
 3. 国債証券、地方債証券、特別の法律により法人の発行する債券および社債券(新株引受権証券と社債券とが一体となった新株引受権付社債券の新株引受権証券および短期社債等を除きます。)
 4. 投資信託または外国投資信託の受益証券(金融商品取引法第2条第1項第10号で定めるものをいいます。)
 5. 投資証券または外国投資証券(金融商品取引法第2条第1項第11号で定めるものをいいます。)
- なお、3の証券を以下「公社債」といい、公社債にかかる運用の指図は買い現先取引(売戻し条件付の買い入れ)および債券貸借取引(現金担保付き債券借入れ)に限り行うことができます。また、4および5の証券を以下「投資信託証券」といいます。

[マネープールファンド]

委託会社は、信託金を、主として三井住友D Sアセットマネジメント株式会社を委託会社とし、三井住友信託銀行株式会社を受託会社として締結されたキャッシュ・マネジメント・マザーファンド(以下、「マザーファンド」といいます。)ならびに次の有価証券(金融商品取引法第2条第2項の規定により有価証券とみなされる同項各号に掲げる権利を除きます。)に投資することを指図します。

1. 国債証券
2. 地方債証券
3. 特別の法律により法人の発行する債券
4. 社債券(新株引受権証券と社債券とが一体となった新株引受権付社債券(以下「分離型新株引受権付社債券」といいます。)の新株引受権証券を除きます。新株予約権付社債については、会社法第236条第1項第3号の財産が当該新株予約権付社債についての社債であって当該社債と当該新株予約権がそれぞれ単独で存在し得ないことをあらかじめ明確にしているもの(以下会社法施行前の旧商法第341条ノ3第1項第7号および第8号の定めがある新株予約権付社債を含め「転換社債型新株予約権付社債」といいます。)に限りません。)

5. 資産の流動化に関する法律に規定する特定社債券(金融商品取引法第2条第1項第4号で定めるものをいいます。)
 6. コマーシャル・ペーパー
 7. 外国または外国の者の発行する本邦通貨建ての証券で、前各号の証券の性質を有するもの
 8. 投資信託または外国投資信託の受益証券(金融商品取引法第2条第1項第10号で定めるものをいいます。)
 9. 投資証券または外国投資証券(金融商品取引法第2条第1項第11号で定めるものをいいます。)
 10. 貸付債権信託受益権であって金融商品取引法第2条第1項第14号で定める受益証券発行信託の受益証券に表示されるべきもの
 11. 外国の者に対する権利で前号の有価証券の性質を有するもの
 12. 指定金銭信託の受益証券(金融商品取引法第2条第1項第14号で定める受益証券発行信託の受益証券に限ります。)
 13. 抵当証券(金融商品取引法第2条第1項第16号で定めるものをいいます。)
- なお、1から5までの証券および7の証券のうち1から5までの証券の性質を有するものを以下「公社債」といい、8および9の証券を以下「投資信託証券」といいます。

その他の金融商品の運用の指図

委託会社は、信託金を、前記の有価証券の他、次に掲げる金融商品(金融商品取引法第2条第2項の規定により有価証券とみなされる同項各号に掲げる権利を含みます。)により運用することを指図することができます。

[各コース]

1. 預金
2. 指定金銭信託(金融商品取引法第2条第1項第14号に規定する受益証券発行信託を除きます。)
3. コール・ローン
4. 手形割引市場において売買される手形

[マネープールファンド]

1. 預金
2. 指定金銭信託(金融商品取引法第2条第1項第14号に規定する受益証券発行信託を除きます。)
3. コール・ローン
4. 手形割引市場において売買される手形
5. 貸付債権信託受益権であって金融商品取引法第2条第2項第1号で定めるもの
6. 外国の者に対する権利で前号の権利の性質を有するもの

また、マネープールファンドにおいては、この信託の設定、解約、償還、投資環境の変動等への対応等、委託会社が運用上必要と認めるときには、委託会社は、信託金を、主として前記1から6までに掲げる金融商品により運用することの指図ができます。

当ファンドが投資対象とする投資信託証券の概要

当ファンドが投資対象とする投資信託証券の概要は以下の通りです。

投資信託証券の概要は、2019年7月末現在で委託会社が知り得る情報を基に作成しています。

<ピムコ・アジア・ハイ・インカム・ボンド・ファンド(PIMCO Asia High Income Bond Fund)の概要>

ファンド名	PIMCO Asia High Income Bond Fund - J (CNY) (中国元クラス) PIMCO Asia High Income Bond Fund - J (INR) (インドルピークラス) PIMCO Asia High Income Bond Fund - J (IDR) (インドネシアルピアクラス) PIMCO Asia High Income Bond Fund - J (JPY, Hedged) (円クラス)
基本的性格	ケイマン籍 / 外国投資信託証券 / 円建て
運用目的	主に米ドル建てのアジア地域の債券(事業債、ソブリン債等)に投資することで、高水準のインカムゲインと中長期的なキャピタルゲインの獲得を目指します。
主要投資対象	米ドル建てのアジア地域の債券を主要投資対象とします。また、外国為替予約取引等を活用します。

投資方針	<p>1. 主に米ドル建てのアジア地域(除く日本)の債券に投資することにより、高水準のインカムゲインとキャピタルゲインの獲得を目指します。</p> <ul style="list-style-type: none"> ・ポートフォリオの平均格付けは、原則として、B - 格相当以上とします。 ・ポートフォリオの平均デュレーションは、原則として、2年以上8年以内で調整します。 ・米ドル以外の通貨建ての資産への投資は、原則として取得時において、ファンドの純資産総額の20%以内とします。ただし、この場合は当該通貨売り、米ドル買いの為替取引を行うことを原則とします。 ・同一発行体の債券(国債、政府保証債等を除く。)への投資割合は、原則として取得時において、ファンドの純資産総額の10%以内とします。 ・同一国の国債、政府保証債等への投資割合は、原則として取得時において、ファンドの純資産総額の40%以内とします。 ・一部、アジア地域以外の債券等に投資する場合があります。この場合の投資割合は、原則として取得時において、ファンドの純資産総額の10%以内とします(キャッシュ運用目的を除く。) ・実質的にアジア地域の債券へ投資する仕組債等に投資する場合があります。 <p>2. 各クラスにおいて、組入れ資産の米ドル建て資産に対して以下の為替取引が行われます。</p> <table border="1" data-bbox="368 745 1361 1037"> <thead> <tr> <th>クラス</th> <th>為替予約取引等</th> </tr> </thead> <tbody> <tr> <td>J (CNY)</td> <td>原則として、米ドル建て資産に対して米ドル売り、中国元買いを行います。</td> </tr> <tr> <td>J (INR)</td> <td>原則として、米ドル建て資産に対して米ドル売り、インドルピー買いを行います。</td> </tr> <tr> <td>J (IDR)</td> <td>原則として、米ドル建て資産に対して米ドル売り、インドネシアルピア買いを行います。</td> </tr> <tr> <td>J (JPY, Hedged)</td> <td>原則として、米ドル建て資産に対して米ドル売り、円買いを行います。</td> </tr> </tbody> </table> <p>3. 資金動向、市況動向等によっては、上記の運用ができない場合があります。</p>	クラス	為替予約取引等	J (CNY)	原則として、米ドル建て資産に対して米ドル売り、中国元買いを行います。	J (INR)	原則として、米ドル建て資産に対して米ドル売り、インドルピー買いを行います。	J (IDR)	原則として、米ドル建て資産に対して米ドル売り、インドネシアルピア買いを行います。	J (JPY, Hedged)	原則として、米ドル建て資産に対して米ドル売り、円買いを行います。
クラス	為替予約取引等										
J (CNY)	原則として、米ドル建て資産に対して米ドル売り、中国元買いを行います。										
J (INR)	原則として、米ドル建て資産に対して米ドル売り、インドルピー買いを行います。										
J (IDR)	原則として、米ドル建て資産に対して米ドル売り、インドネシアルピア買いを行います。										
J (JPY, Hedged)	原則として、米ドル建て資産に対して米ドル売り、円買いを行います。										
主な投資制限	<ul style="list-style-type: none"> ・株式への投資割合は、転換社債等の転換等により取得した場合に限りファンドの純資産総額の5%以内とします。 ・転換社債への投資は、原則として取得時においてファンドの純資産総額の25%以内とします。 ・デリバティブの利用は、ヘッジ目的に限定しません。 ・ファンドの純資産総額の10%を超える借入れは行いません。 ・流動性のない資産(ファンドが時価評価した金額とほぼ同金額で7日以内に処分できない証券)への投資は、ファンドの純資産総額の10%以内とします。 										
運用開始日	2010年7月30日										
収益の分配	原則毎月行います。										
申込手数料	かかりません。										
信託報酬	かかりません。										
その他費用	信託財産にかかる租税、組入る有価証券の売買時にかかる売買委託手数料、有価証券取引にかかる手数料、先物・オプション取引等に要する費用などはファンドから負担されます。										
投資顧問会社	パシフィック・インベストメント・マネジメント・カンパニー・エルエルシー(PIMCO) (所在地: 米国カリフォルニア州ニューポートビーチ)										

PIMCOにおける運用プロセス

- ・年に1度の長期経済予測会議において長期的傾向(人口動態、政治的要因など)の評価・分析を行い、向こう3-5年の見通しを策定します。
- ・四半期毎の短期経済予測会議において主要経済圏について向こう6-12カ月の経済成長率やインフレ率、短期的に市場に影響を及ぼすトレンド等についての予測・分析を行います。
- ・経済予測会議の終了後、インベストメント・コミッティーにおいてポートフォリオ戦略会議を開催し、経済予測会議で形成されたトップ・ダウンの展望と債券市場の様々なセクターを担当している

スペシャリストからのボトム・アップ情報の両方を活用しつつ、コンセンサスに基づいて国別配分、通貨配分、デュレーション、イールドカーブ、セクター配分および信用分析を含むポートフォリオの構成とリスク特性のターゲットを決定し、投資テーマを策定します。

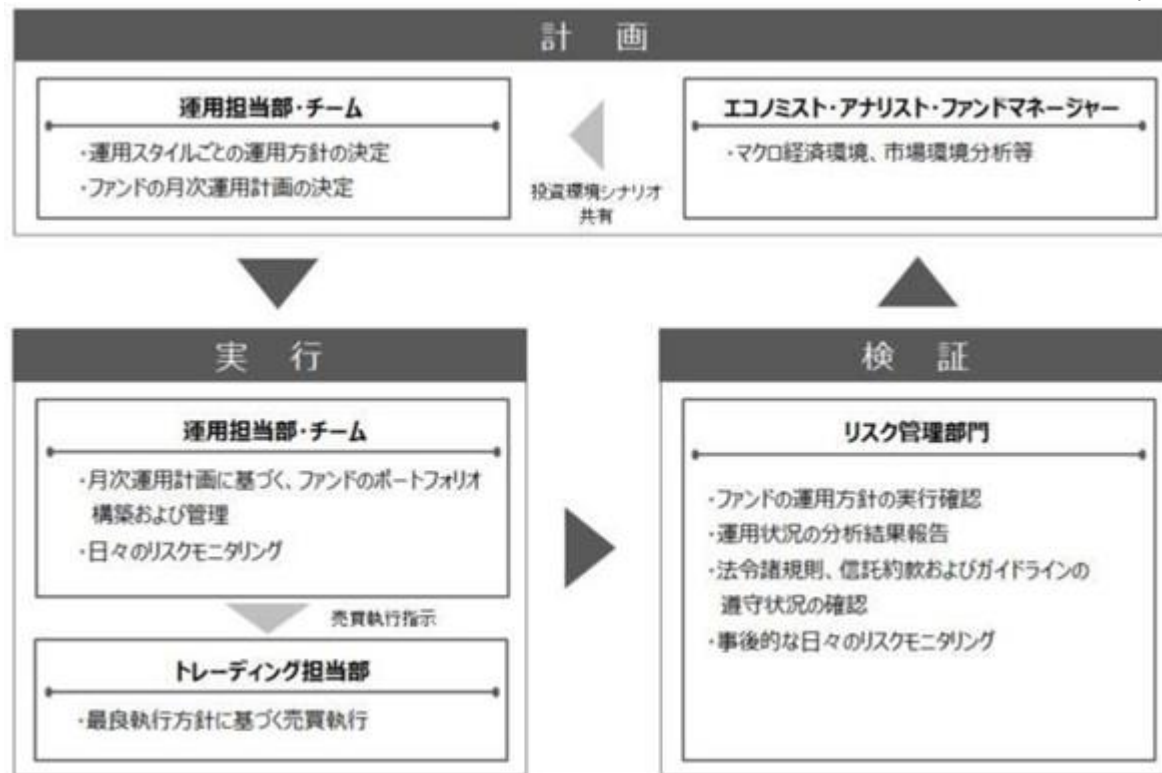
- ・各運用チームの戦略会議にてより詳細なモデルポートフォリオを構築します。
- ・個別銘柄選択に関しては、各セクター・スペシャリストからのボトム・アップ戦略とクレジット・アナリストのリサーチから、割高/割安分析、流動性等を勘案して決定します。

< キャッシュ・マネジメント・マザーファンドの概要 >

ファンド名	キャッシュ・マネジメント・マザーファンド
投資信託委託会社	三井住友D Sアセットマネジメント株式会社
受託会社 (再信託受託会社)	三井住友信託銀行株式会社 (日本トラスティ・サービス信託銀行株式会社)
基本的性格	親投資信託
運用基本方針	安定した収益の確保を図ることを目的として運用を行います。
ベンチマーク	-
主要投資対象	本邦通貨建て公社債および短期金融商品等を主要投資対象とします。
投資態度	本邦通貨建て公社債および短期金融商品等に投資を行い、利息等収入の確保を図ります。 資金動向、市況動向によっては上記のような運用ができない場合があります。
主な投資制限	株式への投資は行いません。 外貨建資産への投資は行いません。 デリバティブ取引(有価証券先物取引等、スワップ取引、金利先渡取引をいいます。)の利用はヘッジ目的に限定しません。
設定日	2007年2月20日
信託期間	無期限
信託報酬	ありません。
申込手数料	ありません。
信託財産留保額	ありません。
その他費用等	ファンドの組入有価証券の売買の際に発生する売買委託手数料等を信託財産から支弁します(その他費用については、運用状況等により変動するものであり、事前に料率、上限額等を記載することができません。)
決算日	毎年7月25日(休業日の場合翌営業日)
ベンチマークについて	-
その他	-

(3) 【運用体制】

ファンドの運用体制



* リスク管理部門の人員数は、約50名です。

* 各コースでは、委託会社から運用指図に関する権限の一部の委託を受けた投資顧問会社が、運用委託契約やそれに付随するガイドラインに従い運用の主要部分を行います。

* 他の運用会社が設定・運用を行うファンド（外部ファンド）の組入れは、運用実績の優位性、運用会社の信用力・運用体制・資産管理体制の状況を確認の上、選定しています。また、定性・定量面における評価を継続的に実施するとともに、投資対象としての適格性を定期的に判断します。

* ファンドの運用体制は、委託会社の組織変更等により、変更されることがあります。

委託会社によるファンドの関係法人（販売会社を除く）に対する管理体制

ファンドの受託会社に対しては、信託財産の日常の管理業務（保管・管理・計算等）を通じて、信託事務の正確性・迅速性の確認を行い、問題がある場合は適宜改善を求めています。

運用委託先は、運用実績の優位性、運用会社の信用力・運用体制・資産管理体制の状況を確認の上、選定しています。また、定性・定量面における評価を継続的に実施するとともに、運用委託契約の継続可否を定期的に判断します。

（４）【分配方針】

毎決算時 に、原則として以下の方針に基づき分配を行います。

イ．分配対象額の範囲は、経費控除後の利子・配当収益および売買益（評価損益を含みます。）等の範囲内とします。

ロ．収益分配金額は、基準価額水準、市況動向等を勘案して、委託会社が決定します。ただし、分配対象額が少額な場合等には、分配を行わないことがあります。

ハ．留保益の運用については特に制限を設けず、委託会社の判断に基づき、元本部分と同一の運用を行います。

各コースは毎月の21日（ただし、休業日の場合は翌営業日）、マネープールファンドは毎年6月、12月の21日（ただし、休業日の場合は翌営業日）とします。

* 将来の分配金の支払いおよびその金額について保証するものではありません。

信託財産から生ずる毎計算期末における利益は、次の方法により処理します。

[各コース]

イ．配当金、利子およびこれらに類する収益から支払利息を控除した額（以下「配当等収益」といいます。）は、諸経費、信託報酬および当該信託報酬にかかる消費税等に相当する金額を控除した

後、その残額を受益者に分配することができます。なお、次期以降の分配金にあてるため、その一部を分配準備積立金として積立てることができます。

- ロ．売買損益に評価損益を加減した利益金額(以下、「売買益」といいます。)は、諸経費、信託報酬および当該信託報酬にかかる消費税等に相当する金額を控除し、繰越欠損金のあるときは、その全額を売買益をもって補てんした後、受益者に分配することができます。なお、次期以降の分配金にあてるため、分配準備積立金として積立てることができます。
- ハ．毎計算期末において、信託財産につき生じた損失は、次期に繰り越します。

[マネープールファンド]

- イ．配当金、利子、貸付有価証券にかかる品貸料およびこれらに類する収益から支払利息を控除した額(以下「配当等収益」といいます。)は、諸経費、信託報酬および当該信託報酬にかかる消費税等に相当する金額を控除した後、その残額を受益者に分配することができます。なお、次期以降の分配金にあてるため、その一部を分配準備積立金として積立てることができます。
- ロ．売買損益に評価損益を加減した利益金額(以下、「売買益」といいます。)は、諸経費、信託報酬および当該信託報酬にかかる消費税等に相当する金額を控除し、繰越欠損金のあるときは、その全額を売買益をもって補てんした後、受益者に分配することができます。なお、次期以降の分配金にあてるため、分配準備積立金として積立てることができます。
- ハ．毎計算期末において、信託財産につき生じた損失は、次期に繰り越します。

収益分配金の支払いは、次の方法により行います。

- イ．収益分配金は、毎計算期間終了日後1ヵ月以内の委託会社の指定する日から、毎計算期間の末日において振替機関等の振替口座簿に記載または記録されている受益者(当該収益分配金にかかる計算期間の末日以前において一部解約が行われた受益権にかかる受益者を除きます。また、当該収益分配金にかかる計算期間の末日以前に設定された受益権で取得申込代金支払前のため販売会社の名義で記載または記録されている受益権については原則として取得申込者とします。)に支払います。
収益分配金の支払いは、原則として決算日から起算して5営業日までに開始します。
- ロ．前項の規定にかかわらず、販売会社との間で締結した累積投資約款に基づく契約により収益分配金を再投資する受益者に対しては、受託会社が委託会社の指定する預金口座等に払い込むことにより、原則として、毎計算期間終了日の翌営業日に、収益分配金が販売会社へ交付されます。この場合、販売会社は、受益者に対し遅滞なく収益分配金の再投資にかかる受益権の売付を行います。当該売付により増加した受益権は、信託約款の規定にしたがい、振替口座簿に記載または記録されます。収益分配金を再投資する場合の受益権の価額は、原則として、信託約款に定める各計算期間終了日(決算日)の基準価額とします。
- ハ．上記イ．に規定する収益分配金の支払いは、販売会社の営業所等において行うものとします。

(5)【投資制限】

当ファンドは、委託会社による当ファンドの運用に関して以下のような一定の制限および限度を定めています。

信託約款に定める投資制限

[各コース]

イ．主な投資制限

- (イ)投資信託証券、短期社債等およびコマーシャル・ペーパー以外の有価証券への直接投資は行いません。
- (ロ)投資信託証券への投資割合には制限を設けません。
- (ハ)外貨建資産への直接投資は行いません。

ロ．公社債の借入れの指図

- (イ)委託会社は、信託財産の効率的な運用に資するため、公社債の借入れの指図をすることができます。なお、当該公社債の借入れを行うにあたり担保の提供が必要と認められたときは、担保の提供の指図を行うものとします。
- (ロ)前項の指図は、当該借入れにかかる公社債の時価総額が信託財産の純資産総額の範囲内とします。

- (ハ)信託財産の一部解約等の事由により、前項の借入れにかかる公社債の時価総額が信託財産の純資産総額を超えることとなった場合には、委託会社は速やかに、その超える額に相当する借入れた公社債の一部を返還するための指図をするものとします。
- (二)(イ)の借入れにかかる品借料は信託財産中から支弁するものとします。

ハ．信用リスク集中回避のための投資制限

- (イ)同一銘柄の投資信託証券への投資割合には、原則として制限を設けません。ただし、委託会社は、当該投資信託証券が一般社団法人投資信託協会の規則に定めるエクスポージャーがルックスルーできる場合に該当しないときは、信託財産に属する当該同一銘柄の投資信託証券の時価総額が、信託財産の純資産総額の100分の10を超えることとなる投資の指図をしません。
- (ロ)一般社団法人投資信託協会の規則に定める一者に対する株式等エクスポージャー、債券等エクスポージャーおよびデリバティブ等エクスポージャーの信託財産の純資産総額に対する比率は、原則として、それぞれ100分の10、合計で100分の20を超えないものとし、当該比率を超えることとなった場合には、委託会社は、一般社団法人投資信託協会の規則に従い当該比率以内となるよう調整を行うこととします。

二．資金の借入れ

- (イ)委託会社は、信託財産の効率的な運用ならびに運用の安定性をはかるため、一部解約に伴う支払資金手当て(一部解約に伴う支払資金の手当てのために借入れた資金の返済を含みます。)を目的として、または再投資にかかる収益分配金の支払資金の手当てを目的として、資金借入れ(コール市場を通じる場合を含みます。)の指図をすることができます。なお、当該借入金をもって有価証券等の運用は行わないものとします。
- (ロ)一部解約に伴う支払資金の手当てにかかる借入期間は、受益者への解約代金支払開始日から信託財産で保有する有価証券等の売却代金の受渡日までの間または受益者への解約代金支払開始日から信託財産で保有する有価証券等の解約代金入金日までの間もしくは受益者への解約代金支払開始日から信託財産で保有する有価証券等の償還金の入金日までの期間が5営業日以内である場合の当該期間とし、資金借入額は当該有価証券等の売却または解約代金および有価証券等の償還金の合計額を限度とします。ただし、資金の借入額は、借入指図を行う日における信託財産の純資産総額の10%の範囲内とします。
- (ハ)収益分配金の再投資にかかる借入期間は信託財産から収益分配金が支弁される日からその翌営業日までとし、資金借入額は収益分配金の再投資額を限度とします。
- (二)借入金の利息は信託財産中より支弁します。

ホ．受託会社による資金の立替え

- (イ)信託財産に属する有価証券について、借替がある場合で、委託会社の申し出があるときは、受託会社は資金の立替えをすることができます。
- (ロ)信託財産に属する有価証券にかかる償還金等、有価証券等にかかる利子等およびその他の未収入金で、信託終了日までにその金額を見積もりうるものがあるときは、受託会社がこれを立替えて信託財産に繰り入れることができます。
- (ハ)上記(イ)および(ロ)の立替金の決済および利息については、受託会社と委託会社との協議によりそのつど別にこれを定めます。

[マネープールファンド]

イ．株式への投資制限

株式への実質投資は行いません。

ロ．投資信託証券への投資制限

委託会社は、信託財産に属する投資信託証券(マザーファンドを除きます。)の時価総額とマザーファンドの信託財産に属する投資信託証券の時価総額のうち信託財産に属するとみなした額との合計額が、信託財産の純資産総額の100分の5を超えることとなる投資の指図をしません。

* 信託財産に属するとみなした額とは、信託財産に属するマザーファンドの時価総額にマザーファンドの信託財産の純資産総額に占める当該資産の時価総額の割合を乗じて得た額をいいます。以下同じです。

ハ．先物取引等の運用指図・目的・範囲

(イ)委託会社は、信託財産に属する資産の効率的な運用に資するため、ならびに価格変動リスクを回避するため、わが国の取引所における有価証券先物取引(金融商品取引法第28条第8項第3号イに掲げるものをいいます。)、有価証券指数等先物取引(金融商品取引法第28条第8項第3号ロに掲げるものをいいます。)および有価証券オプション取引(金融商品取引法第28条第8項第3号ハに掲げるものをいいます。)ならびに外国の取引所におけるこれらの取引と類似の取引を行うことの指図をすることができます。なお、選択権取引は、オプション取引に含めて取り扱うものとします(以下同じ。)

金融商品取引法第2条第16項に規定する金融商品取引所および金融商品取引法第2条第8項第3号ロに規定する外国金融商品市場をいいます。以下同じです。

(ロ)委託会社は、信託財産に属する資産の効率的な運用に資するため、ならびに価格変動リスクを回避するため、わが国の取引所における金利にかかる先物取引およびオプション取引ならびに外国の取引所におけるこれらの取引と類似の取引を行うことの指図をすることができます。

ニ．スワップ取引の運用指図・目的・範囲

(イ)委託会社は、信託財産に属する資産の効率的な運用に資するため、ならびに価格変動リスクを回避するため、異なった受取金利または異なった受取金利とその元本を一定の条件のもとに交換する取引(以下「スワップ取引」といいます。)を行うことの指図をすることができます。

(ロ)スワップ取引の指図にあたっては、当該取引の契約期限が、原則として信託約款に定める信託期間を超えないものとします。ただし、当該取引が当該信託期間内で全部解約が可能なものについてはこの限りではありません。

(ハ)スワップ取引の評価は、当該取引契約の相手方が市場実勢金利等をもとに算出した価額で評価するものとします。

(ニ)委託会社は、スワップ取引を行うにあたり担保の提供あるいは受入れが必要と認めるときは、担保の提供あるいは受入れの指図を行うものとします。

ホ．金利先渡取引の運用指図・目的・範囲

(イ)委託会社は、信託財産に属する資産の効率的な運用に資するため、ならびに価格変動リスクを回避するため、金利先渡取引を行うことの指図をすることができます。

(ロ)金利先渡取引の指図にあたっては、当該取引の決済日が、原則として信託約款に定める信託期間を超えないものとします。ただし、当該取引が当該信託期間内で全部解約が可能なものについてはこの限りではありません。

(ハ)金利先渡取引の評価は、当該取引契約の相手方が市場実勢金利等をもとに算出した価額で評価するものとします。

(ニ)委託会社は、金利先渡取引を行うにあたり担保の提供あるいは受入れが必要と認めるときは、担保の提供あるいは受入れの指図を行うものとします。

(ホ)金利先渡取引とは、当事者間において、あらかじめ将来の特定の日(以下「決済日」といいます。)における決済日から一定の期間を経過した日(以下「満期日」といいます。)までの期間に係る国内または海外において代表的利率として公表される預金契約または金銭の貸借契約に基づく債権の利率(以下「指標利率」といいます。)の数値を取り決め、その取り決めに係る数値と決済日における当該指標利率の現実の数値との差にあらかじめ元本として定めた金額および当事者間で約定した日数を基準とした数値を乗じた額を決済日における当該指標利率の現実の数値で決済日における現在価値に割り引いた額の金銭の授受を約する取引をいいます。

ヘ．同一銘柄の転換社債型新株予約権付社債等への投資制限

委託会社は、取得時において信託財産に属する同一銘柄の転換社債ならびに転換社債型新株予約権付社債の時価総額とマザーファンドの信託財産に属する当該同一銘柄の転換社債ならびに転

換社債型新株予約権付社債の時価総額のうち信託財産に属するとみなした額との合計額が、信託財産の純資産総額の100分の10を超えることとなる投資の指図をしません。

ト．有価証券の貸付の指図および範囲

- (イ)委託会社は、信託財産の効率的な運用に資するため、信託財産に属する公社債を次の範囲内で貸付の指図をすることができます。
 - (a)公社債の貸付は、貸付時点において、貸付公社債の額面金額の合計額が、信託財産で保有する公社債の額面金額の合計額の50%を超えないものとします。
- (ロ)前項に定める限度額を超えることとなった場合には、委託会社は速やかに、その超える額に相当する契約の一部の解約を指図するものとします。
- (ハ)委託会社は、有価証券の貸付にあたって必要と認めたときは、担保の受入れの指図を行うものとします。

チ．公社債の空売りの指図

- (イ)委託会社は、信託財産の効率的な運用に資するため、信託財産の計算においてする信託財産に属さない公社債を売付けの指図をすることができます。なお、当該売付けの決済については、公社債(信託財産により借入れた公社債を含みます。)の引渡しまたは買戻しにより行うことの指図をすることができるものとします。
- (ロ)前項の売付けの指図は、当該売付けにかかる公社債の時価総額が信託財産の純資産総額の範囲内とします。
- (ハ)信託財産の一部解約等の事由により、前項の売付けにかかる公社債の時価総額が信託財産の純資産総額を超えることとなった場合には、委託会社は速やかに、その超える額に相当する売付けの一部を決済するための指図をするものとします。

リ．公社債の借入れ

- (イ)委託会社は、信託財産の効率的な運用に資するため、公社債の借入れの指図をすることができます。なお、当該公社債の借入れを行うにあたり担保の提供が必要と認められたときは、担保の提供の指図を行うことができます。
- (ロ)前項の指図は、当該借入れにかかる公社債の時価総額が信託財産の純資産総額の範囲内とします。
- (ハ)信託財産の一部解約等の事由により、前項の借入れにかかる公社債の時価総額が信託財産の純資産総額を超えることとなった場合には、委託会社は速やかに、その超える額に相当する借入れた公社債の一部を返還するための指図をするものとします。
- (ニ)(イ)の借入れにかかる品借料は信託財産から支弁するものとします。

ヌ．外貨建資産への投資制限

外貨建資産への実質投資は行いません。

ル．デリバティブ取引等に係る投資制限

委託会社は、デリバティブ取引等(金融商品取引法第2条第20項に規定するものをいい、選択権付債券売買を含みます。)については、一般社団法人投資信託協会の規則に定める合理的な方法により算出した額が、信託財産の純資産総額を超えることとなる投資の指図をしません。

ロ．信用リスク集中回避のための投資制限

一般社団法人投資信託協会の規則に定める一の者に対する株式等エクスポージャー、債券等エクスポージャーおよびデリバティブ等エクスポージャーの信託財産の純資産総額に対する比率は、原則として、それぞれ100分の10、合計で100分の20を超えないものとし、当該比率を超えることとなった場合には、委託会社は、一般社団法人投資信託協会の規則に従い当該比率以内となるよう調整を行うこととします。

ワ．資金の借入れ

- (イ)委託会社は、信託財産の効率的な運用ならびに運用の安定性をはかるため、一部解約に伴う支払資金手当て(一部解約に伴う支払資金の手当てのために借入れた資金の返済を含みます。)を目的として、または再投資にかかる収益分配金の支払資金の手当てを目的として、資金借入れ(コール市場を通じる場合を含みます。)の指図をすることができます。なお、当該借入金をもって有価証券等の運用は行わないものとします。
- (ロ)一部解約に伴う支払資金の手当てにかかる借入期間は、受益者への解約代金支払開始日から信託財産で保有する有価証券等の売却代金の受渡日までの間または受益者への解約代金支払開始日から信託財産で保有する有価証券等の解約代金入金日までの間もしくは受益者への解約代金支払開始日から信託財産で保有する有価証券等の償還金の入金日までの期間が5営業日以内である場合の当該期間とし、資金借入額は当該有価証券等の売却または解約代金および有価証券等の償還金の合計額を限度とします。ただし、資金の借入額は、借入指図を行う日における信託財産の純資産総額の10%の範囲内とします。
- (ハ)収益分配金の再投資にかかる借入期間は信託財産から収益分配金が支弁される日からその翌営業日までとし、資金借入額は収益分配金の再投資額を限度とします。
- (ニ)借入金の利息は信託財産中より支弁します。

カ. 受託会社による資金の立替え

- (イ)信託財産に属する有価証券について、借替がある場合で、委託会社の申し出があるときは、受託会社は資金の立替えをすることができます。
- (ロ)信託財産に属する有価証券にかかる償還金等、有価証券等にかかる利子等およびその他の未収入金で、信託終了日までにその金額を見積もりうるものがあるときは、受託会社がこれを立替えて信託財産に繰り入れることができます。
- (ハ)(イ)および(ロ)の立替金の決済および利息については、受託会社と委託会社との協議によりそのつど別にこれを定めます。

法令による投資制限

デリバティブ取引等に係る投資制限(金融商品取引業等に関する内閣府令)

委託会社は、信託財産に関し、金利、通貨の価格、金融商品市場における相場その他の指標に係る変動その他の理由により発生し得る危険に対応する額としてあらかじめ委託会社が定めた合理的な方法により算出した額が当該信託財産の純資産総額を超えることとなる場合において、デリバティブ取引等(新株予約権証券またはオプションを表示する証券もしくは証書に係る取引および選択権付債券売買を含みます。)を行い、または継続することを受託会社に指図しないものとします。

(参考)マザーファンドの投資方針

キャッシュ・マネジメント・マザーファンドの信託約款の運用の基本方針の概要

(1)運用の基本方針

当ファンドは、安定した収益の確保を図ることを目的として運用を行います。

(2)運用方法

投資対象

本邦通貨建て公社債および短期金融商品等を主要投資対象とします。

投資態度

イ. 本邦通貨建て公社債および短期金融商品等に投資を行い、利息等収入の確保を図ります。

ロ. 資金動向、市況動向によっては上記のような運用ができない場合があります。

(3) 運用の指図

この信託において投資の対象とする資産の種類は、次に掲げるものとします。

1. 次に掲げる特定資産(「特定資産」とは、投資信託及び投資法人に関する法律第2条第1項で定めるものをいいます。以下同じ。)
 - イ. 有価証券
 - ロ. デリバティブ取引に係る権利(金融商品取引法第2条第20項に規定するものをいい、信託約款に定めるものに限りません。)
 - ハ. 金銭債権
 - ニ. 約束手形(金融商品取引法第2条第1項第15号に掲げるものを除きます。)
2. 次に掲げる特定資産以外の資産
 - イ. 為替手形

委託会社は、信託金を、主として次の有価証券(金融商品取引法第2条第2項の規定により有価証券とみなされる同項各号に掲げる権利を除きます。)に投資することを指図します。

1. 国債証券
 2. 地方債証券
 3. 特別の法律により法人の発行する債券
 4. 社債券(新株引受権証券と社債券とが一体となった新株引受権付社債券(以下「分離型新株引受権付社債券」といいます。)の新株引受権証券を除きます。新株予約権付社債については、転換社債型新株予約権付社債に限りません。)
 5. 資産の流動化に関する法律に規定する特定社債券(金融商品取引法第2条第1項第4号で定めるものをいいます。)
 6. コマーシャル・ペーパー
 7. 外国または外国の者の発行する本邦通貨建ての証券で、前各号の証券の性質を有するもの
 8. 貸付債権信託受益権であって金融商品取引法第2条第1項第14号で定める受益証券発行信託の受益証券に表示されるべきもの
 9. 外国の者に対する権利で前号の有価証券の性質を有するもの
 10. 指定金銭信託の受益証券(金融商品取引法第2条第1項第14号で定める受益証券発行信託の受益証券に限りません。)
 11. 抵当証券(金融商品取引法第2条第1項第16号で定めるものをいいます。)
- なお、1から5までの証券および7の証券のうち1から5までの証券の性質を有するものを以下「公社債」といいます。

委託会社は、信託金を、前記の有価証券の他、次に掲げる金融商品(金融商品取引法第2条第2項の規定により有価証券とみなされる同項各号に掲げる権利を含みます。)により運用することを指図することができます。

1. 預金
2. 指定金銭信託(金融商品取引法第2条第1項第14号に規定する受益証券発行信託を除きます。)
3. コール・ローン
4. 手形割引市場において売買される手形
5. 貸付債権信託受益権であって金融商品取引法第2条第2項第1号で定めるもの
6. 外国の者に対する権利で前号の権利の性質を有するもの

前記にかかわらず、この信託の設定、解約、償還、投資環境の変動等への対応等、委託会社が運用上必要と認めるときには、委託会社は、信託金を、主として前記の1から6までに掲げる金融商品により運用することの指図ができます。

(4) 主な投資制限

株式への投資は行いません。

同一銘柄の転換社債および転換社債型新株予約権付社債への投資割合は、取得時において信託財産の純資産総額の10%以内とします。

外貨建資産への投資は行いません。

有価証券先物取引等は、以下の範囲で行います。

- イ．委託会社は、信託財産に属する資産の効率的な運用に資するため、ならびに価格変動リスクを回避するため、わが国の取引所における有価証券先物取引(金融商品取引法第28条第8項第3号イに掲げるものをいいます。)、有価証券指数等先物取引(金融商品取引法第28条第8項第3号ロに掲げるものをいいます。)および有価証券オプション取引(金融商品取引法第28条第8項第3号ハに掲げるものをいいます。)ならびに外国の取引所におけるこれらの取引と類似の取引を行うことの指図をすることができます。なお、選択権取引は、オプション取引に含めて取り扱うものとします(以下同じ。)
- ロ．委託会社は、信託財産に属する資産の効率的な運用に資するため、ならびに価格変動リスクを回避するため、わが国の取引所における金利にかかる先物取引およびオプション取引ならびに外国の取引所におけるこれらの取引と類似の取引を行うことの指図をすることができます。

スワップ取引は、以下の範囲で行います。

- イ．委託会社は、信託財産に属する資産の効率的な運用に資するため、ならびに価格変動リスクを回避するため、異なった受取金利または異なった受取金利とその元本を一定の条件のもとに交換する取引(以下「スワップ取引」といいます。)を行うことの指図をすることができます。
- ロ．スワップ取引の指図にあたっては、当該取引の契約期限が、原則として信託約款に定める信託期間を超えないものとします。ただし、当該取引が当該信託期間内で全部解約が可能なものについてはこの限りではありません。
- ハ．スワップ取引の評価は、当該取引契約の相手方が市場実勢金利等をもとに算出した価額で評価するものとします。
- ニ．委託会社は、スワップ取引を行うにあたり担保の提供あるいは受入れが必要と認めるときは、担保の提供あるいは受入れの指図を行うものとします。

金利先渡取引は、以下の範囲で行います。

- イ．委託会社は、信託財産に属する資産の効率的な運用に資するため、ならびに価格変動リスクを回避するため、金利先渡取引を行うことの指図をすることができます。
- ロ．金利先渡取引の指図にあたっては、当該取引の決済日が、原則として信託約款に定める信託期間を超えないものとします。ただし、当該取引が当該信託期間内で全部解約が可能なものについてはこの限りではありません。
- ハ．金利先渡取引の評価は、当該取引契約の相手方が市場実勢金利等をもとに算出した価額で評価するものとします。
- ニ．委託会社は、金利先渡取引を行うにあたり担保の提供あるいは受入れが必要と認めるときは、担保の提供あるいは受入れの指図を行うものとします。

デリバティブ取引等については、一般社団法人投資信託協会の規則に定める合理的な方法により算出した額が、信託財産の純資産総額を超えないこととします。

一般社団法人投資信託協会の規則に定める一の者に対する株式等エクスポージャー、債券等エクスポージャーおよびデリバティブ等エクスポージャーの信託財産の純資産総額に対する比率は、原則として、それぞれ10%、合計で20%以内とすることとし、当該比率を超えることとなった場合には、一般社団法人投資信託協会の規則に従い当該比率以内となるよう調整を行うこととします。

3【投資リスク】

<当ファンドの有するリスク>

当ファンドは、投資信託証券を通じて実質的に債券など値動きのある有価証券等に投資しますので、基準価額は変動します。また、外貨建資産は、為替の変動による影響も受けます。したがって、投資家の皆様の投資元本は保証されているものではなく、基準価額の下落により、損失を被り、投資元本を割り込むことがあります。

信託財産に生じた利益および損失は、すべて受益者に帰属します。

投資信託は預貯金と異なります。

当ファンドの投資目的は確実に達成されるものではなく、元本および元本からの収益を確保する保証はありません。

投資家の皆様におかれましては、当ファンドの内容とリスクを十分ご理解のうえお申込みください。よろしくお願いいたします。

< 基準価額の変動要因 >

基準価額を変動させる要因として主に以下のリスクがあります。ただし、以下の説明はすべてのリスクを表したものではありません。

[各コース]

(1) 流動性リスク

実質的な投資対象となる有価証券等の需給、市場に対する相場見通し、経済・金融情勢等の変化や、当該有価証券等が売買される市場の規模や厚み、市場参加者の差異等は、当該有価証券等の流動性に大きく影響します。当該有価証券等の流動性が低下した場合、売買が実行できなくなったり、不利な条件での売買を強いられることとなったり、デリバティブ等の決済の場合に反対売買が困難になったりする可能性があります。その結果、ファンドの基準価額が下落するおそれがあります。

(2) 金利変動に伴うリスク

投資対象の債券等は、経済情勢の変化等を受けた金利水準の変動に伴い価格が変動します。通常、金利が低下すると債券価格は上昇し、金利が上昇すると債券価格は下落します。債券価格が下落した場合、ファンドの基準価額も下落するおそれがあります。また、債券の種類や特定の銘柄に関わる格付け等の違い、利払い等の仕組みの違いなどにより、価格の変動度合いが大きくなる場合と小さくなる場合があります。

デュレーションについて

デュレーションとは、「投資元本の平均的な回収期間」を表す指標で、単位は「年」で表示されます。また、「金利の変動に対する債券価格の変動性」の指標としても利用され、一般的にこの値が長い(大きい)ほど、金利の変動に対する債券価格の変動が大きくなります。

(3) 信用リスク

投資対象となる債券等の発行体において、万一、元金金の債務不履行や支払い遅延(デフォルト)が起きると、債券価格は大幅に下落します。この場合、ファンドの基準価額が下落するおそれがあります。また、格付機関により格下げされた場合は、債券価格が下落し、ファンドの基準価額が下落するおそれがあります。

また、投資対象となる債券等の発行企業の財務状況等が悪化し、当該企業が経営不安や倒産等に陥ったときには、当該企業の債券価格は大きく下落し、投資資金が回収できなくなることもあります。この場合、ファンドの基準価額が下落するおそれがあります。当ファンドでは、低格付けの債券へも投資する場合がありますが、低格付けの債券は、一般的に高格付けの債券と比べて高い利回りを享受できる一方で、発行体からの元金支払いの遅延または不履行(デフォルト)となるリスクが高いとされます。

(4) 外国証券投資のリスク

< 為替リスク >

アジア3通貨コース

当ファンドは主要投資対象とする外国投資信託証券を通じて、実質的に米ドル建て資産に対して米ドル売り、取引対象通貨買いの為替取引を行います。そのため、円に対する取引対象通貨の為替変動の影響を受け、為替相場が取引対象通貨に対して円高方向に進んだ場合には、当ファン

ドの基準価額が下落するおそれがあります。また、取引対象通貨で完全に為替取引を行うことはできないため、円に対する米ドルの為替変動の影響を受ける場合があります。なお、取引対象通貨の金利が米ドル金利より低い場合、米ドルと取引対象通貨との金利差相当分の為替取引によるコストがかかることにご留意ください。ただし、需給要因等によっては金利差相当分以上のコストとなる場合があります。

円コース

当ファンドが主要投資対象とする外国投資信託証券において、米ドル建て資産に対して米ドル売り、円買いの為替取引を行い、為替リスクを低減することに努めます。ただし、対円で完全に為替取引を行うことはできないため、円に対する米ドルの為替変動の影響を受ける場合があります。

また、円金利が米ドル金利より低い場合、米ドルと円との金利差相当分の為替取引によるコストがかかることにご留意ください。ただし、需給要因等によっては金利差相当分以上のコストとなる場合があります。

(5)カントリーリスク

投資対象となる国と地域によっては、政治・経済情勢が不安定になったり、証券取引・外国為替取引等に関する規制が変更されたりする場合があります。さらに、外国政府が資産の没収、国有化、差押えなどを行う可能性もあります。これらの場合、ファンドの基準価額が下落するおそれがあります。

新興国は、先進国と比べて経済状況が脆弱であるとされ、政治・経済および社会情勢が著しく変化する可能性があります。想定される変化としては、次のようなものがあります。

- ・政治体制の変化
- ・社会不安の高まり
- ・他国との外交関係の悪化
- ・海外からの投資に対する規制
- ・海外との資金移動の規制

さらに、新興国は、先進国と比べて法制度やインフラが未発達で、情報開示の制度や習慣等が異なる場合があります。この結果、投資家の権利が迅速かつ公正に実現されず、投資資金の回収が困難になる場合や投資判断に際して正確な情報を十分に確保できない可能性があります。これらの場合、ファンドの基準価額が下落するおそれがあります。

(6)その他のリスク

当ファンドが投資対象とする外国投資信託証券で、当ファンドや当該外国投資信託証券を投資対象とする他のファンドで追加設定・解約等に伴う資金移動が発生し、当該外国投資信託証券において売買が生じた場合等には、当ファンドの基準価額に影響を及ぼす場合があります。

[マネープールファンド]

(1)流動性リスク

実質的な投資対象となる有価証券等の需給、市場に対する相場見通し、経済・金融情勢等の変化や、当該有価証券等が売買される市場の規模や厚み、市場参加者の差異等は、当該有価証券等の流動性に大きく影響します。当該有価証券等の流動性が低下した場合、売買が実行できなくなったり、不利な条件での売買を強いられることとなったり、デリバティブ等の決済の場合に反対売買が困難になったりする可能性があります。その結果、ファンドの基準価額が下落するおそれがあります。

(2)金利変動に伴うリスク

投資対象の債券等は、経済情勢の変化等を受けた金利水準の変動に伴い価格が変動します。通常、金利が低下すると債券価格は上昇し、金利が上昇すると債券価格は下落します。債券価格が下落した場合、ファンドの基準価額も下落するおそれがあります。また、債券の種類や特定の銘柄に関わる格付け等の違い、利払い等の仕組みの違いなどにより、価格の変動度合いが大きくなる場合と小さくなる場合があります。

デュレーションについて

デュレーションとは、「投資元本の平均的な回収期間」を表す指標で、単位は「年」で表示されま
す。また、「金利の変動に対する債券価格の変動性」の指標としても利用され、一般的にこの値が長い
(大きい)ほど、金利の変動に対する債券価格の変動が大きくなります。

(3)信用リスク

投資対象となる債券等の発行体において、万一、元利金の債務不履行や支払い遅延(デフォルト)が
起きると、債券価格は大幅に下落します。この場合、ファンドの基準価額も下落するおそれがありま
す。また、格付機関により格下げされた場合は、債券価格が下落し、ファンドの基準価額が下落するお
それがあります。

(4)ファミリーファンド方式に関わる基準価額の変動について

当ファンドは、ファミリーファンド方式で運用します。当ファンドや当ファンドの投資対象となるマ
ザーファンドに投資する他のベビーファンドで解約申込みがあった際に、マザーファンドに属する有価
証券を売却しなければならない場合があります。この場合、市場規模、市場動向によっては当該売却に
より市場実勢が押し下げられ、当初期待されていた価格で売却できないこともあります。この際に、当
ファンドの基準価額が下落するおそれがあります。

<その他の留意点>

(1)為替取引に関する留意点

各コースの主要投資対象の外国投資信託証券では、為替予約取引やそれに類似する取引であるNDF
(直物為替先渡取引)等により為替取引が行われます。これらの取引において取引価格に反映される為
替取引によるプレミアム(金利差相当分の収益)/コスト(金利差相当分の費用)は、金利水準だけで
なく当該通貨に対する市場参加者の期待や需給等の影響を受けるため、金利差から理論上期待される水
準と大きく異なる場合があります。その結果、ファンドの投資成果は、実際の為替市場や、金利市場の
動向から想定されるものから大きく乖離する場合があります。

また、取引対象通貨によっては、為替管理規制や流動性等により為替予約取引等ができなくなる場合
や、金額が制限される場合があります。

アジア3通貨コースでは、投資環境や資金動向および為替の変動等により、実質的な通貨配分が基本
配分から大きく乖離する場合があります。

(2)繰上償還について

各コースが主要投資対象とする投資信託証券が存続しないこととなる場合には、当該ファンドは繰上
償還されます。

また、アジア・ハイ・インカム・ファンド全体の信託財産の受益権の口数を合計した口数が30億口を
下回ることとなった場合、および当ファンドの目的に合った運用を継続することができない事態となっ
た場合等には、繰上償還されることがあります。

(3)換金請求の受付に関する留意点

[各コース]

取引所における取引の停止、外国為替取引の停止、決済機能の停止、当ファンドが主要投資対象と
する投資信託証券の取引の停止、その他やむを得ない事情があるときは、ご換金の受付を中止するこ
とおよびすでに受付けたご換金の受付を取消すことがあります。また、信託財産の資金管理等を円滑
に行うため、大口の換金請求には制限を設ける場合があります。

[マネープールファンド]

取引所における取引の停止、その他やむを得ない事情があるときは、ご換金の受付を中止するこ
とがあります。また、信託財産の資金管理等を円滑に行うため、大口の換金請求には制限を設ける場合
があります。

(4)クーリング・オフについて

当ファンドのお取引に関しては、金融商品取引法第37条の6の規定(いわゆるクーリング・オフ)の
適用はありません。

(5) 法令・税制・会計等の変更可能性について

法令・税制・会計等は、変更される可能性があります。

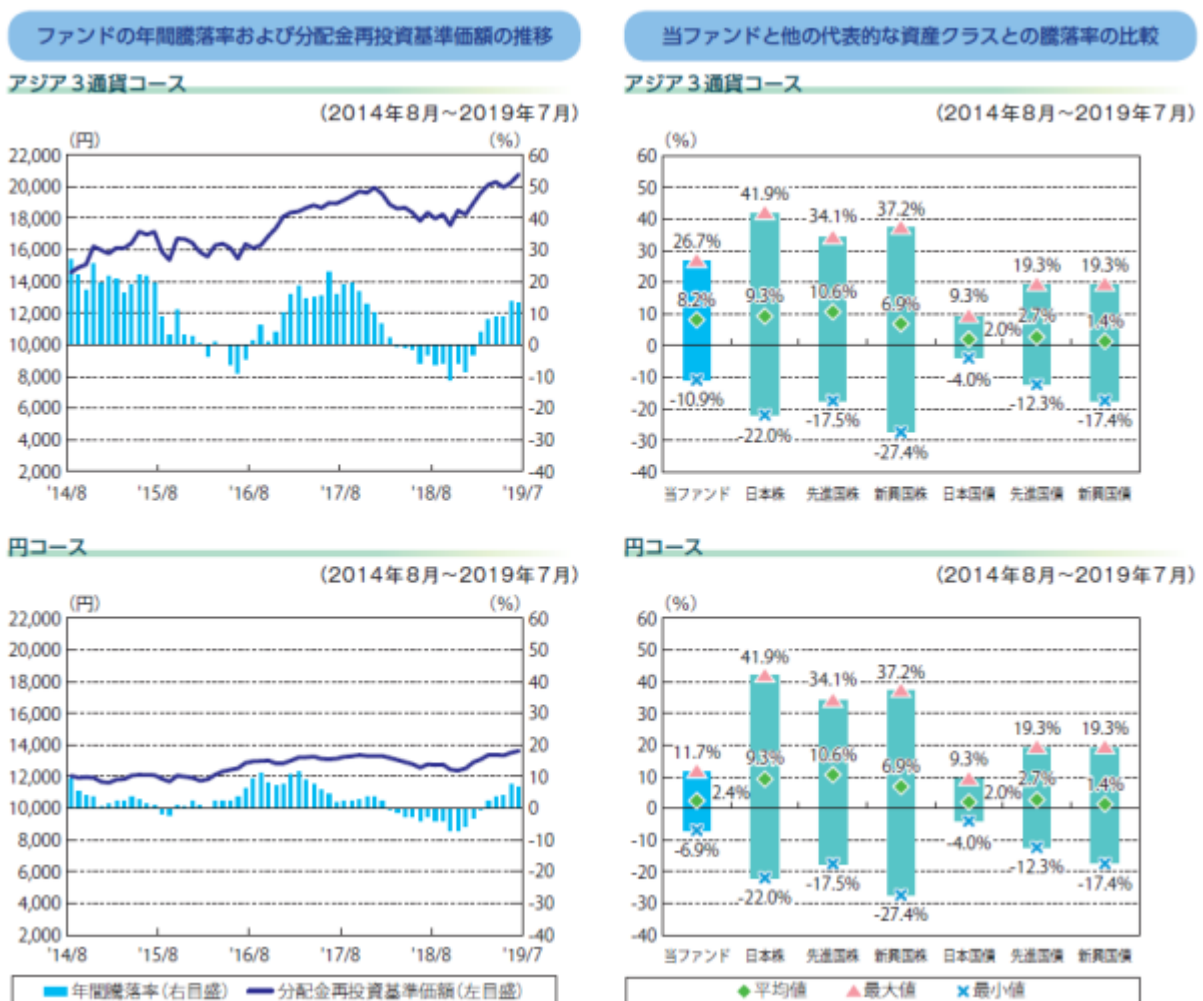
(6) その他

委託会社は投資顧問会社（ピムコジャパンリミテッド）に対して、運用の指図に関する権限の委託を中止または委託の内容を変更することができます。

< リスクの管理体制 >

委託会社では、運用部門から独立した組織を設置し、リスク管理部において信託約款等に定める各種投資制限・リスク指標のモニタリング等、コンプライアンス部において法令・諸規則等の遵守状況の確認等を行っています。当該モニタリングおよび確認結果等は、運用評価会議、リスク管理会議およびコンプライアンス会議に報告されます。

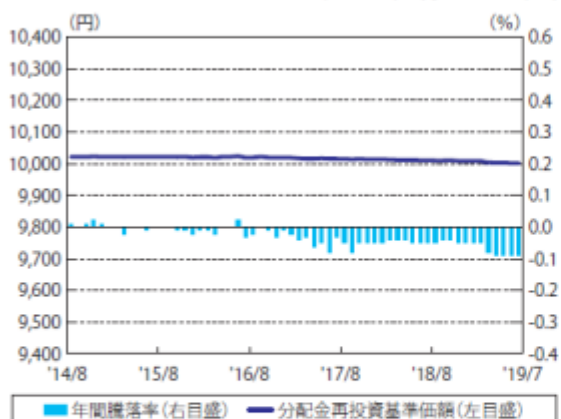
< 参考情報 >



ファンドの年間騰落率および分配金再投資基準価額の推移

マネープールファンド

(2014年8月～2019年7月)



※年間騰落率は、上記期間の各月末における直近1年間の騰落率を表示しています。

※年間騰落率および分配金再投資基準価額は、税引前の分配金を再投資したもとして計算しているため、実際の基準価額に基づいて計算した年間騰落率および実際の基準価額とは異なる場合があります。

<各資産クラスの指数について>

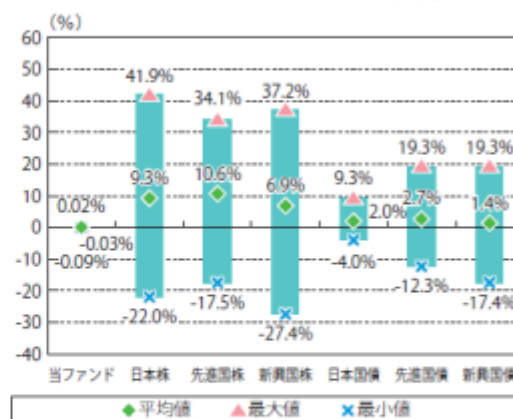
資産クラス	指数名	権利者
日本株	TOPIX(配当込み)	株式会社東京証券取引所
先進国株	MSCIコクサイ・インデックス(配当込み、円ベース)	MSCI Inc.
新興国株	MSCIエマージング・マーケット・インデックス(配当込み、円ベース)	MSCI Inc.
日本国債	NOMURA-BPI国債	野村證券株式会社
先進国債	FTSE世界国債インデックス(除く日本、円ベース)	FTSE Fixed Income LLC
新興国債	JPモルガンGBI-EMグローバル・ダイバーシファイド(円ベース)	J.P.Morgan Securities LLC

(注)上記指数に関する著作権等の知的財産権およびその他一切の権利は、各権利者に帰属します。各権利者は、当ファンドの運用に関して一切の責任を負いません。

当ファンドと他の代表的な資産クラスとの騰落率の比較

マネープールファンド

(2014年8月～2019年7月)



※上記グラフは、上記期間の各月末における直近1年間の騰落率の平均値・最大値・最小値を表示したものであり、当ファンドと代表的な資産クラスを定量的に比較できるように作成しています。全ての資産クラスが当ファンドの投資対象とは限りません。

※ファンドの年間騰落率は、税引前の分配金を再投資したもとして計算しているため、実際の基準価額に基づいて計算した年間騰落率とは異なる場合があります。

4【手数料等及び税金】

(1)【申込手数料】

[各コース]

申込手数料は、申込価額（発行価格）に申込手数料率を乗じて得た額とします。申込手数料率は、3.78%*（税抜3.5%）を上限とし、販売会社毎に定めた率とします。

各コースの申込手数料（スイッチングの際の申込手数料を含みます。）については、お申込みの各販売会社までお問い合わせください。

申込手数料には、消費税等相当額がかかります。

分配金自動再投資型において収益分配金を再投資する場合は、手数料はかかりません。

申込手数料は、販売会社による商品・投資環境の説明および情報提供、ならびに販売の事務等の対価です。

*消費税率が10%になった場合は、3.85%となります。

[マネープールファンド]

ありません。

マネープールファンドへの取得申込みは、スイッチングの場合に限ります。

スイッチングのお取扱いについては、各販売会社までお問い合わせください。

(2)【換金（解約）手数料】

ありません。

(3)【信託報酬等】

[各コース]

委託会社および受託会社の信託報酬の総額は、計算期間を通じて毎日、信託財産の純資産総額に年率1.701%^{*1}（税抜1.575%）を乗じて得た金額とします。委託会社は販売会社に対して、販売会社の行う業務に対する代行手数料を支払います。委託会社、販売会社および受託会社の間の配分は以下の表のとおりです。

委託会社	販売会社	受託会社
年率0.95%（税抜）	年率0.60%（税抜）	年率0.025%（税抜）

当ファンドが投資対象とする投資信託証券およびキャッシュ・マネジメント・マザーファンドでは信託報酬は収受されませんので、当ファンドにおける実質的な信託報酬は上記と同じです。

上記の委託会社、販売会社および受託会社の間の信託報酬の配分はそれぞれ「ファンドの運用等の対価」、「購入後の情報提供、運用報告書等各種書類の送付、口座内でのファンドの管理等の対価」および「運用財産の管理、委託会社からの指図の実行の対価」です。

*1 消費税率が10%になった場合は、年率1.7325%となります。

[マネープールファンド]

委託会社および受託会社の信託報酬の総額は、計算期間を通じて毎日、各月の前月の最終5営業日間の無担保コール翌日物レートの平均値（以下「コールレート」といいます。）に応じて、信託財産の純資産総額に年率0.648%^{*2}（税抜0.60%）以内の率を乗じて得た金額とし、当該月の第1営業日の計上分より適用します。

委託会社は販売会社に対して、販売会社の行う業務に対する代行手数料を支払います。委託会社、販売会社および受託会社の間の配分は以下の表のとおりです。

コールレート	委託会社	販売会社	受託会社	合計
1.00%以上	年率0.27% （税抜）	年率0.27% （税抜）	年率0.06% （税抜）	年率0.60% （税抜）
1.00%未満	純資産総額に右記の率を乗じて得た額を下記の比率で配分します。 45% 45% 10%			コールレートに 0.60を乗じて得た率 （税抜）

キャッシュ・マネジメント・マザーファンドでは信託報酬は収受されませんので、当ファンドにおける実質的な信託報酬は上記と同じです。

上記の委託会社、販売会社および受託会社の間の信託報酬の配分はそれぞれ「ファンドの運用等の対価」、「購入後の情報提供、運用報告書等各種書類の送付、口座内でのファンドの管理等の対価」および「運用財産の管理、委託会社からの指図の実行の対価」です。

*2 消費税率が10%になった場合は、年率0.66%となります。

信託報酬は日々計上され、ファンドの基準価額に反映されます。なお、毎計算期末または信託終了のとき信託財産中から支弁するものとします。

信託報酬にかかる消費税等相当額を信託報酬支弁のときに信託財産中から支弁します（税額は、税法改正時には変更となります。）。

信託報酬の販売会社への配分は、委託会社が一旦信託財産から収受した後、各販売会社毎の取扱残高に応じて支払います。委託会社は、信託報酬を収受したときは、販売会社に対して代行手数料を遅滞なく支払うものとします。なお、販売会社への配分には、消費税等相当額がかかります。

各コースの委託会社の報酬には、ピムコジャパンリミテッドへの投資顧問報酬が含まれます。なお、投資顧問報酬の額は、各コースが主要投資対象とする投資信託証券(マザーファンドを除きます。)の時価総額の合計額に年率0.648%^{*3}(税抜0.60%)以内の率を乗じて得た金額とし、委託会社が報酬を受け取った後、当該報酬から支弁するものとします。

*3 消費税率が10%になった場合は、年率0.66%となります。

(4)【その他の手数料等】

組入有価証券の売買の際に発生する売買委託手数料は、信託財産が負担します。この他に、売買委託手数料に対する消費税等相当額、先物取引・オプション取引・コール取引等に要する費用および外国における資産の保管等に要する費用についても信託財産が負担します。信託財産の証券取引等に伴う手数料や税金は信託財産が負担しますが、売買委託手数料等の証券取引に伴う手数料等は国や市場によって異なります。また、売買金額によっても異なります。

有価証券の売買委託手数料、外国における資産の保管等に要する費用などについては、取引または請求のつど、信託財産で負担することになります。これらの費用および当ファンドが投資対象とする投資信託証券およびマザーファンドにおける信託財産で間接的にご負担いただく費用は、事前に計算できないため、その総額や計算方法を具体的に記載しておりません。

信託財産に関する租税、信託事務の処理に要する諸費用、受託会社の立替えた立替金の利息および信託財産にかかる監査報酬ならびに当該監査報酬にかかる消費税等相当額は、受益者の負担とし、信託財産中から支弁します。

信託財産の財務諸表の監査に要する費用は、計算期間を通じて毎日、信託財産の純資産総額に対し次に掲げる率を乗じて得た額とし、各コースは各特定期末(毎年6月、12月に属する計算期末)または信託終了時に、マネープールファンドは各計算期末または信託終了時に信託財産中から支弁します。

各コース	年率0.01026% ^{*1} (税抜0.0095%)以内の率
マネープールファンド	年率0.00648% ^{*2} (税抜0.0060%)以内の率

また、委託会社は信託財産の規模等を考慮してその率または金額を変更することができます。

*1 消費税率が10%になった場合は、年率0.01045%となります。

*2 消費税率が10%になった場合は、年率0.0066%となります。

当ファンドが投資対象とする投資信託証券においても、信託財産にかかる租税、組入有価証券の売買時にかかる売買委託手数料、有価証券取引にかかる手数料、先物・オプション取引等に要する費用などは当ファンドが投資対象とする投資信託証券から負担されます。

信託財産留保額はありませぬ。

(5)【課税上の取扱い】

当ファンドは、課税上は株式投資信託として取扱われます。

受益者に対する課税については、以下のような取扱いとなります。なお、税法等が改正された場合は、以下の内容が変更になることがあります。

個人の受益者に対する課税

・収益分配金の課税

収益分配金のうち課税対象となる普通分配金については、配当所得として20.315%(所得税15%、復興特別所得税0.315%および地方税5%)の税率で源泉徴収され確定申告不要となります。なお、確定申告を行い、申告分離課税または総合課税(当ファンドは、配当控除の適用がありません。)を選択することができます。

・解約時および償還時の課税

譲渡益(解約価額および償還価額から取得費(申込手数料および申込手数料にかかる消費税等相当額等を含みます。))を控除した利益をいいます。)については、譲渡所得として20.315%(所得

税15%、復興特別所得税0.315%および地方税5%)の税率が適用され、申告分離課税となります。なお、源泉徴収選択口座を選択した場合には、原則として確定申告不要となります。

所得税については、2013年1月1日から2037年12月31日までの間、基準所得税額に対して2.1%の税率で復興特別所得税が付加されます。

< 損益通算について >

解約時および償還時の譲渡損失（または譲渡益）については、上場株式等の譲渡益（または譲渡損失）との相殺が可能です。当該相殺後の譲渡損失については、確定申告により、上場株式等の配当所得等（配当所得については申告分離課税を選択したものに限り、）との損益通算が可能です。

また、源泉徴収選択口座内においても、解約時および償還時の譲渡損失（または譲渡益）については、上場株式等の譲渡益（または譲渡損失）と相殺され、当該相殺後の譲渡損失については、上場株式等の配当所得等との損益通算が可能です。

上場株式等には、取引所に上場されている株式等、公募株式等証券投資信託、公募公社債投資信託および特定公社債が含まれます。

< 少額投資非課税制度「愛称：NISA（ニーサ）」について >

公募株式投資信託は税法上、少額投資非課税制度「愛称：NISA（ニーサ）」の適用対象です。NISAをご利用の場合、毎年、年間120万円の範囲で新たに購入した公募株式投資信託などから生じる配当所得及び譲渡所得が5年間非課税となります。他の口座で生じた配当所得等や譲渡所得との損益通算はできません。ご利用になれるのは、満20歳以上の方で、販売会社で非課税口座を開設するなど、一定の条件に該当する方が対象となります。詳しくは、販売会社にお問い合わせください。

20歳未満の方を対象とした「ジュニアNISA」もあります。

法人の受益者に対する課税

収益分配金のうち課税対象となる普通分配金ならびに解約時および償還時の個別元本超過額に対しては、15.315%（所得税15%および復興特別所得税0.315%）の税率で源泉徴収されます。

所得税については、2013年1月1日から2037年12月31日までの間、基準所得税額に対して2.1%の税率で復興特別所得税が付加されます。

< 益金不算入制度について >

当ファンドは、益金不算入制度の適用はありません。

（参考）

< 個別元本について >

- ・追加型証券投資信託を保有する受益者毎の取得元本（申込手数料および申込手数料にかかる消費税等相当額は含まれません。）が個別元本にあたります。
- ・受益者が同一ファンドを複数回取得した場合、個別元本は、当該受益者が追加信託を行うつど当該受益者の受益権口数で加重平均することにより算出されます。
- ・同一ファンドを複数の販売会社で取得する場合には販売会社毎に、個別元本の算出が行われる場合があります。また、同一販売会社であっても複数支店等で同一ファンドを取得する場合は当該支店毎に、「分配金受取型」と「分配金自動再投資型」の両コースで取得する場合にはコース別に、個別元本の算出が行われる場合があります。詳しくは、販売会社にお問い合わせください。
- ・受益者が元本払戻金（特別分配金）を受け取った場合、収益分配金発生時にその個別元本から当該元本払戻金（特別分配金）を控除した額が、その後の当該受益者の個別元本となります（「元本払戻金（特別分配金）」については、下記の「収益分配金の課税について」を参照）。

< 収益分配金の課税について >

収益分配金には、課税扱いとなる「普通分配金」と、非課税扱いとなる「元本払戻金(特別分配金)」(受益者毎の元本の一部払戻しに相当する部分)の区別があります。

受益者が収益分配金を受け取る際、当該収益分配金落ち後の基準価額が当該受益者の個別元本と同額または当該受益者の個別元本を上回っている場合には、当該収益分配金の全額が普通分配金となり、当該収益分配金落ち後の基準価額が個別元本を下回っている場合は、その下回る部分の額が元本払戻金(特別分配金)、当該収益分配金から当該元本払戻金(特別分配金)を控除した額が普通分配金となります。

* 上記の内容は2019年7月末現在のものですので、税法等が変更・改正された場合には、変更になることがあります。

* 課税上の取扱いの詳細につきましては、税務専門家等にご確認されることをお勧めします。

5【運用状況】

【アジア・ハイ・インカム・ファンド・アジア3通貨コース】

(1)【投資状況】

(2019年7月末現在)

投資資産の種類	国・地域名	時価合計(円)	投資比率
親投資信託受益証券 (キャッシュ・マネジメント・マザーファンド)	日本	25,320,306	0.91%
投資信託受益証券	ケイマン諸島	2,719,519,305	97.99%
コール・ローン、その他の資産(負債控除後)		30,592,638	1.10%
純資産総額		2,775,432,249	100.00%

(注) 投資比率は、ファンドの純資産総額に対する当該資産の時価の比率です。

(2)【投資資産】

【投資有価証券の主要銘柄】

(2019年7月末現在)

イ. 主要銘柄の明細

	銘柄名 国・地域	種類 業種	株数、口数 又は額面金額	簿価単価(円) 簿価(円)	評価単価(円) 時価(円)	利率(%) 償還期限	投資 比率
1	PIMCO Asia High Income Bond Fund - J (INR) ケイマン諸島	投資信託受益証券 -	3,994,417,063	0.2756 1,100,865,118	0.2793 1,115,640,685	- -	40.20%
2	PIMCO Asia High Income Bond Fund - J (IDR) ケイマン諸島	投資信託受益証券 -	3,972,527,555	0.2715 1,078,543,343	0.2733 1,085,691,780	- -	39.12%
3	PIMCO Asia High Income Bond Fund - J (CNY) ケイマン諸島	投資信託受益証券 -	1,054,082,263	0.4862 512,500,354	0.4916 518,186,840	- -	18.67%
4	キャッシュ・マネジメント・マ ザーファンド 日本	親投資信託受益証券 -	24,904,403	1.0166 25,320,306	1.0167 25,320,306	- -	0.91%

(注) 投資比率は、ファンドの純資産総額に対する当該銘柄の時価の比率です。

ロ. 投資有価証券の種類別投資比率

種類別	投資比率
投資信託受益証券	97.99%
親投資信託受益証券	0.91%
合計	98.90%

(注) 投資比率は、ファンドの純資産総額に対する当該種類の時価の比率です。

ハ. 投資株式の業種別投資比率

該当事項はありません。

【投資不動産物件】

(2019年7月末現在)

該当事項はありません。

【その他投資資産の主要なもの】

(2019年7月末現在)

該当事項はありません。

(3)【運用実績】

【純資産の推移】

	純資産総額（百万円）		1口当りの純資産額（円）	
	（分配落）	（分配付）	（分配落）	（分配付）
設定時 （2010年7月30日）	2,178	-	1.0000	-
第1特定期間末 （2010年12月21日）	27,630	28,428	0.9724	1.0124
第2特定期間末 （2011年6月21日）	34,159	36,317	0.9258	0.9858
第3特定期間末 （2011年12月21日）	21,745	23,710	0.7719	0.8319
第4特定期間末 （2012年6月21日）	17,830	19,334	0.7622	0.8222
第5特定期間末 （2012年12月21日）	12,836	14,011	0.8306	0.8906
第6特定期間末 （2013年6月21日）	15,579	16,610	0.8461	0.9061
第7特定期間末 （2013年12月24日）	11,641	12,620	0.8355	0.8955
第8特定期間末 （2014年6月23日）	9,067	9,802	0.8213	0.8813
第9特定期間末 （2014年12月22日）	8,254	8,856	0.8614	0.9214
第10特定期間末 （2015年6月22日）	7,324	7,863	0.8654	0.9254
第11特定期間末 （2015年12月21日）	5,665	6,132	0.7786	0.8386
第12特定期間末 （2016年6月21日）	4,508	4,922	0.6784	0.7384
第13特定期間末 （2016年12月21日）	4,522	4,906	0.7316	0.7916
第14特定期間末 （2017年6月21日）	4,168	4,530	0.6931	0.7531
第15特定期間末 （2017年12月21日）	3,859	4,214	0.6697	0.7297
第16特定期間末 （2018年6月21日）	3,103	3,356	0.5706	0.6156
2018年7月末日	2,979	-	0.5682	-
2018年8月末日	2,856	-	0.5512	-
2018年9月末日	2,776	-	0.5547	-
2018年10月末日	2,614	-	0.5286	-
2018年11月末日	2,707	-	0.5514	-
第17特定期間末 （2018年12月21日）	2,660	2,812	0.5455	0.5755
2018年12月末日	2,628	-	0.5389	-
2019年1月末日	2,695	-	0.5547	-
2019年2月末日	2,748	-	0.5697	-
2019年3月末日	2,792	-	0.5793	-
2019年4月末日	2,777	-	0.5793	-
2019年5月末日	2,703	-	0.5647	-
第18特定期間末 （2019年6月21日）	2,701	2,845	0.5649	0.5949
2019年6月末日	2,723	-	0.5681	-
2019年7月末日	2,775	-	0.5774	-

（注）純資産総額は百万円未満切捨てで表記しております。

【分配の推移】

期間	1口当りの分配金（円）
第1特定期間（2010年7月30日～2010年12月21日）	0.0400
第2特定期間（2010年12月22日～2011年6月21日）	0.0600
第3特定期間（2011年6月22日～2011年12月21日）	0.0600
第4特定期間（2011年12月22日～2012年6月21日）	0.0600
第5特定期間（2012年6月22日～2012年12月21日）	0.0600
第6特定期間（2012年12月22日～2013年6月21日）	0.0600
第7特定期間（2013年6月22日～2013年12月24日）	0.0600
第8特定期間（2013年12月25日～2014年6月23日）	0.0600
第9特定期間（2014年6月24日～2014年12月22日）	0.0600
第10特定期間（2014年12月23日～2015年6月22日）	0.0600
第11特定期間（2015年6月23日～2015年12月21日）	0.0600

第12特定期間（2015年12月22日～2016年6月21日）	0.0600
第13特定期間（2016年6月22日～2016年12月21日）	0.0600
第14特定期間（2016年12月22日～2017年6月21日）	0.0600
第15特定期間（2017年6月22日～2017年12月21日）	0.0600
第16特定期間（2017年12月22日～2018年6月21日）	0.0450
第17特定期間（2018年6月22日～2018年12月21日）	0.0300
第18特定期間（2018年12月22日～2019年6月21日）	0.0300

【収益率の推移】

期間	収益率
第1特定期間（2010年7月30日～2010年12月21日）	1.2%
第2特定期間（2010年12月22日～2011年6月21日）	1.4%
第3特定期間（2011年6月22日～2011年12月21日）	10.1%
第4特定期間（2011年12月22日～2012年6月21日）	6.5%
第5特定期間（2012年6月22日～2012年12月21日）	16.8%
第6特定期間（2012年12月22日～2013年6月21日）	9.1%
第7特定期間（2013年6月22日～2013年12月24日）	5.8%
第8特定期間（2013年12月25日～2014年6月23日）	5.5%
第9特定期間（2014年6月24日～2014年12月22日）	12.2%
第10特定期間（2014年12月23日～2015年6月22日）	7.4%
第11特定期間（2015年6月23日～2015年12月21日）	3.1%
第12特定期間（2015年12月22日～2016年6月21日）	5.2%
第13特定期間（2016年6月22日～2016年12月21日）	16.7%
第14特定期間（2016年12月22日～2017年6月21日）	2.9%
第15特定期間（2017年6月22日～2017年12月21日）	5.3%
第16特定期間（2017年12月22日～2018年6月21日）	8.1%
第17特定期間（2018年6月22日～2018年12月21日）	0.9%
第18特定期間（2018年12月22日～2019年6月21日）	9.1%

（注）収益率 = (当特定期末分配付基準価額 - 前特定期末分配付基準価額) ÷ 前特定期末分配付基準価額 × 100

(4) 【設定及び解約の実績】

期間	設定総額（円）	解約総額（円）
第1特定期間（2010年7月30日～2010年12月21日）	28,727,812,650	312,067,103
第2特定期間（2010年12月22日～2011年6月21日）	17,035,121,134	8,554,699,016
第3特定期間（2011年6月22日～2011年12月21日）	3,697,961,084	12,422,077,720
第4特定期間（2011年12月22日～2012年6月21日）	3,417,405,937	8,197,542,155
第5特定期間（2012年6月22日～2012年12月21日）	924,718,479	8,861,019,010
第6特定期間（2012年12月22日～2013年6月21日）	8,326,262,860	5,368,482,194
第7特定期間（2013年6月22日～2013年12月24日）	502,236,811	4,982,796,309
第8特定期間（2013年12月25日～2014年6月23日）	421,231,830	3,314,376,026
第9特定期間（2014年6月24日～2014年12月22日）	928,556,853	2,385,655,208
第10特定期間（2014年12月23日～2015年6月22日）	335,969,720	1,454,355,390
第11特定期間（2015年6月23日～2015年12月21日）	217,269,606	1,404,439,712
第12特定期間（2015年12月22日～2016年6月21日）	194,419,343	825,969,034
第13特定期間（2016年6月22日～2016年12月21日）	232,324,209	696,505,542
第14特定期間（2016年12月22日～2017年6月21日）	299,673,123	466,560,650
第15特定期間（2017年6月22日～2017年12月21日）	317,623,177	568,308,902
第16特定期間（2017年12月22日～2018年6月21日）	329,705,252	653,799,667
第17特定期間（2018年6月22日～2018年12月21日）	82,401,784	644,505,928
第18特定期間（2018年12月22日～2019年6月21日）	124,179,315	220,074,477

（注）本邦外における設定及び解約の実績はありません。

【アジア・ハイ・インカム・ファンド・円コース】

(1) 【投資状況】

（2019年7月末現在）

投資資産の種類	国・地域名	時価合計（円）	投資比率
親投資信託受益証券 （キャッシュ・マネジメント・マザーファンド）	日本	1,753,964	0.81%
投資信託受益証券	ケイマン諸島	209,313,447	96.53%
コール・ローン、その他の資産（負債控除後）		5,772,960	2.66%
純資産総額		216,840,371	100.00%

（注）投資比率は、ファンドの純資産総額に対する当該資産の時価の比率です。

(2)【投資資産】

【投資有価証券の主要銘柄】

(2019年7月末現在)

イ. 主要銘柄の明細

	銘柄名 国・地域	種類 業種	株数、口数 又は額面金額	簿価単価(円) 簿価(円)	評価単価(円) 時価(円)	利率(%) 償還期限	投資 比率
1	PIMCO Asia High Income Bond Fund - J (JPY, Hedged) ケイマン諸島	投資信託受益証券 -	333,195,555	0.6259 208,547,134	0.6282 209,313,447	- -	96.53%
2	キャッシュ・マネジメント・マ ザーファンド 日本	親投資信託受益証券 -	1,725,154	1.0166 1,753,963	1.0167 1,753,964	- -	0.81%

(注) 投資比率は、ファンドの純資産総額に対する当該銘柄の時価の比率です。

ロ. 投資有価証券の種類別投資比率

種類別	投資比率
投資信託受益証券	96.53%
親投資信託受益証券	0.81%
合計	97.34%

(注) 投資比率は、ファンドの純資産総額に対する当該種類の時価の比率です。

ハ. 投資株式の業種別投資比率

該当事項はありません。

【投資不動産物件】

(2019年7月末現在)

該当事項はありません。

【その他投資資産の主要なもの】

(2019年7月末現在)

該当事項はありません。

(3)【運用実績】

【純資産の推移】

	純資産総額（百万円）		1口当りの純資産額（円）	
	（分配落）	（分配付）	（分配落）	（分配付）
設定時 (2010年7月30日)	121	-	1.0000	-
第1特定期間末 (2010年12月21日)	7,812	7,933	0.9993	1.0233
第2特定期間末 (2011年6月21日)	6,831	7,119	0.9700	1.0060
第3特定期間末 (2011年12月21日)	4,791	5,000	0.9271	0.9631
第4特定期間末 (2012年6月21日)	3,891	4,055	0.9426	0.9786
第5特定期間末 (2012年12月21日)	3,565	3,698	0.9736	1.0096
第6特定期間末 (2013年6月21日)	3,498	3,640	0.9133	0.9493
第7特定期間末 (2013年12月24日)	2,027	2,127	0.9021	0.9381
第8特定期間末 (2014年6月23日)	1,599	1,671	0.8913	0.9273
第9特定期間末 (2014年12月22日)	1,079	1,134	0.8334	0.8694
第10特定期間末 (2015年6月22日)	821	861	0.8309	0.8669
第11特定期間末 (2015年12月21日)	579	609	0.7814	0.8174
第12特定期間末 (2016年6月21日)	495	520	0.7820	0.8180
第13特定期間末 (2016年12月21日)	443	464	0.7692	0.8052
第14特定期間末 (2017年6月21日)	394	413	0.7530	0.7890
第15特定期間末 (2017年12月21日)	352	370	0.7240	0.7600
第16特定期間末 (2018年6月21日)	255	267	0.6661	0.6931
2018年7月末日	239	-	0.6663	-
2018年8月末日	229	-	0.6614	-
2018年9月末日	228	-	0.6596	-

2018年10月末日	215	-	0.6404	-
2018年11月末日	213	-	0.6342	-
第17特定期間末 (2018年12月21日)	213	219	0.6399	0.6579
2018年12月末日	212	-	0.6387	-
2019年1月末日	216	-	0.6547	-
2019年2月末日	214	-	0.6619	-
2019年3月末日	218	-	0.6727	-
2019年4月末日	217	-	0.6697	-
2019年5月末日	216	-	0.6645	-
第18特定期間末 (2019年6月21日)	218	224	0.6703	0.6883
2019年6月末日	217	-	0.6710	-
2019年7月末日	216	-	0.6731	-

(注) 純資産総額は百万円未満切捨てで表記しております。

【分配の推移】

期間	1口当りの分配金(円)
第1特定期間(2010年7月30日～2010年12月21日)	0.0240
第2特定期間(2010年12月22日～2011年6月21日)	0.0360
第3特定期間(2011年6月22日～2011年12月21日)	0.0360
第4特定期間(2011年12月22日～2012年6月21日)	0.0360
第5特定期間(2012年6月22日～2012年12月21日)	0.0360
第6特定期間(2012年12月22日～2013年6月21日)	0.0360
第7特定期間(2013年6月22日～2013年12月24日)	0.0360
第8特定期間(2013年12月25日～2014年6月23日)	0.0360
第9特定期間(2014年6月24日～2014年12月22日)	0.0360
第10特定期間(2014年12月23日～2015年6月22日)	0.0360
第11特定期間(2015年6月23日～2015年12月21日)	0.0360
第12特定期間(2015年12月22日～2016年6月21日)	0.0360
第13特定期間(2016年6月22日～2016年12月21日)	0.0360
第14特定期間(2016年12月22日～2017年6月21日)	0.0360
第15特定期間(2017年6月22日～2017年12月21日)	0.0360
第16特定期間(2017年12月22日～2018年6月21日)	0.0270
第17特定期間(2018年6月22日～2018年12月21日)	0.0180
第18特定期間(2018年12月22日～2019年6月21日)	0.0180

【収益率の推移】

期間	収益率
第1特定期間(2010年7月30日～2010年12月21日)	2.3%
第2特定期間(2010年12月22日～2011年6月21日)	0.7%
第3特定期間(2011年6月22日～2011年12月21日)	0.7%
第4特定期間(2011年12月22日～2012年6月21日)	5.6%
第5特定期間(2012年6月22日～2012年12月21日)	7.1%
第6特定期間(2012年12月22日～2013年6月21日)	2.5%
第7特定期間(2013年6月22日～2013年12月24日)	2.7%
第8特定期間(2013年12月25日～2014年6月23日)	2.8%
第9特定期間(2014年6月24日～2014年12月22日)	2.5%
第10特定期間(2014年12月23日～2015年6月22日)	4.0%
第11特定期間(2015年6月23日～2015年12月21日)	1.6%
第12特定期間(2015年12月22日～2016年6月21日)	4.7%
第13特定期間(2016年6月22日～2016年12月21日)	3.0%
第14特定期間(2016年12月22日～2017年6月21日)	2.6%
第15特定期間(2017年6月22日～2017年12月21日)	0.9%
第16特定期間(2017年12月22日～2018年6月21日)	4.3%
第17特定期間(2018年6月22日～2018年12月21日)	1.2%
第18特定期間(2018年12月22日～2019年6月21日)	7.6%

(注) 収益率 = (当特定期末分配付基準価額 - 前特定期末分配付基準価額) ÷ 前特定期末分配付基準価額 × 100

(4) 【設定及び解約の実績】

期間	設定総額(円)	解約総額(円)
第1特定期間(2010年7月30日～2010年12月21日)	7,862,458,629	43,640,856
第2特定期間(2010年12月22日～2011年6月21日)	1,881,284,885	2,657,463,174
第3特定期間(2011年6月22日～2011年12月21日)	961,394,235	2,836,328,316
第4特定期間(2011年12月22日～2012年6月21日)	699,590,135	1,738,417,163
第5特定期間(2012年6月22日～2012年12月21日)	914,412,894	1,381,292,298
第6特定期間(2012年12月22日～2013年6月21日)	970,926,494	802,641,806
第7特定期間(2013年6月22日～2013年12月24日)	67,551,519	1,650,383,346
第8特定期間(2013年12月25日～2014年6月23日)	24,164,074	477,559,427

第9特定期間(2014年6月24日～2014年12月22日)	25,428,505	524,189,316
第10特定期間(2014年12月23日～2015年6月22日)	5,470,034	311,522,254
第11特定期間(2015年6月23日～2015年12月21日)	29,502,440	276,722,582
第12特定期間(2015年12月22日～2016年6月21日)	22,481,252	130,368,910
第13特定期間(2016年6月22日～2016年12月21日)	44,079,441	102,037,296
第14特定期間(2016年12月22日～2017年6月21日)	52,018,440	104,886,146
第15特定期間(2017年6月22日～2017年12月21日)	7,149,857	43,357,769
第16特定期間(2017年12月22日～2018年6月21日)	23,226,813	126,340,365
第17特定期間(2018年6月22日～2018年12月21日)	2,717,147	53,720,909
第18特定期間(2018年12月22日～2019年6月21日)	1,907,288	9,366,441

(注)本邦外における設定及び解約の実績はありません。

【アジア・ハイ・インカム・ファンド(マネープールファンド)】

(1)【投資状況】

(2019年7月末現在)

投資資産の種類	国・地域名	時価合計(円)	投資比率
親投資信託受益証券 (キャッシュ・マネジメント・マザーファンド)	日本	1,018,458	100.00%
純資産総額		1,018,458	100.00%

(注)投資比率は、ファンドの純資産総額に対する当該資産の時価の比率です。

(2)【投資資産】

【投資有価証券の主要銘柄】

(2019年7月末現在)

イ.主要銘柄の明細

銘柄名 国・地域	種類 業種	株数、口数 又は額面金額	簿価単価(円) 簿価(円)	評価単価(円) 時価(円)	利率(%) 償還期限	投資 比率
1 キャッシュ・マネジメント・マ ザーファンド 日本	親投資信託受益 証券 -	1,001,730	1.0167 1,018,558	1.0167 1,018,458	- -	100.00%

(注)投資比率は、ファンドの純資産総額に対する当該銘柄の時価の比率です。

ロ.投資有価証券の種類別投資比率

種類別	投資比率
親投資信託受益証券	100.00%
合計	100.00%

(注)投資比率は、ファンドの純資産総額に対する当該種類の時価の比率です。

ハ.投資株式の業種別投資比率

該当事項はありません。

【投資不動産物件】

(2019年7月末現在)

該当事項はありません。

【その他投資資産の主要なもの】

(2019年7月末現在)

該当事項はありません。

(3)【運用実績】

【純資産の推移】

	純資産総額(百万円)		1口当りの純資産額(円)	
	(分配落)	(分配付)	(分配落)	(分配付)
設定時 (2010年7月30日)	1	-	1.0000	-
第1計算期間末 (2010年12月21日)	1	-	1.0003	-
第2計算期間末 (2011年6月21日)	5	-	1.0008	-
第3計算期間末 (2011年12月21日)	31	-	1.0010	-
第4計算期間末 (2012年6月21日)	25	-	1.0013	-
第5計算期間末 (2012年12月21日)	2	-	1.0018	-
第6計算期間末 (2013年6月21日)	26	-	1.0020	-
第7計算期間末 (2013年12月24日)	7	-	1.0022	-
第8計算期間末 (2014年6月23日)	12	-	1.0023	-

第9計算期間末 (2014年12月22日)	15	-	1.0023	-
第10計算期間末 (2015年6月22日)	6	-	1.0022	-
第11計算期間末 (2015年12月21日)	5	-	1.0020	-
第12計算期間末 (2016年6月21日)	2	-	1.0022	-
第13計算期間末 (2016年12月21日)	2	-	1.0019	-
第14計算期間末 (2017年6月21日)	1	-	1.0016	-
第15計算期間末 (2017年12月21日)	1	-	1.0014	-
第16計算期間末 (2018年6月21日)	1	-	1.0012	-
2018年7月末日	1	-	1.0011	-
2018年8月末日	1	-	1.0010	-
2018年9月末日	4	-	1.0010	-
2018年10月末日	4	-	1.0011	-
2018年11月末日	4	-	1.0009	-
第17計算期間末 (2018年12月21日)	4	-	1.0009	-
2018年12月末日	4	-	1.0009	-
2019年1月末日	4	-	1.0009	-
2019年2月末日	4	-	1.0008	-
2019年3月末日	1	-	1.0004	-
2019年4月末日	1	-	1.0003	-
2019年5月末日	1	-	1.0003	-
第18計算期間末 (2019年6月21日)	1	-	1.0003	-
2019年6月末日	1	-	1.0002	-
2019年7月末日	1	-	1.0002	-

(注) 純資産総額は百万円未満切捨てて表記しております。

【分配の推移】

該当事項はありません。

【収益率の推移】

期間	収益率
第1期(2010年7月30日～2010年12月21日)	0.0%
第2期(2010年12月22日～2011年6月21日)	0.0%
第3期(2011年6月22日～2011年12月21日)	0.0%
第4期(2011年12月22日～2012年6月21日)	0.0%
第5期(2012年6月22日～2012年12月21日)	0.0%
第6期(2012年12月22日～2013年6月21日)	0.0%
第7期(2013年6月22日～2013年12月24日)	0.0%
第8期(2013年12月25日～2014年6月23日)	0.0%
第9期(2014年6月24日～2014年12月22日)	0.0%
第10期(2014年12月23日～2015年6月22日)	0.0%
第11期(2015年6月23日～2015年12月21日)	0.0%
第12期(2015年12月22日～2016年6月21日)	0.0%
第13期(2016年6月22日～2016年12月21日)	0.0%
第14期(2016年12月22日～2017年6月21日)	0.0%
第15期(2017年6月22日～2017年12月21日)	0.0%
第16期(2017年12月22日～2018年6月21日)	0.0%
第17期(2018年6月22日～2018年12月21日)	0.0%
第18期(2018年12月22日～2019年6月21日)	0.1%

(注) 収益率 = (当計算期末分配付基準価額 - 前計算期末分配付基準価額) ÷ 前計算期末分配付基準価額 × 100

(4) 【設定及び解約の実績】

期間	設定総額(円)	解約総額(円)
第1期(2010年7月30日～2010年12月21日)	1,000,000	0
第2期(2010年12月22日～2011年6月21日)	55,312,876	50,852,190
第3期(2011年6月22日～2011年12月21日)	50,436,262	24,884,191
第4期(2011年12月22日～2012年6月21日)	1,741,111	7,571,781
第5期(2012年6月22日～2012年12月21日)	49,939	22,594,589
第6期(2012年12月22日～2013年6月21日)	31,273,924	7,619,964
第7期(2013年6月22日～2013年12月24日)	8,804,659	28,008,133
第8期(2013年12月25日～2014年6月23日)	18,411,757	13,164,973
第9期(2014年6月24日～2014年12月22日)	3,940,638	894,410

第10期(2014年12月23日～2015年6月22日)	582,495	9,288,606
第11期(2015年6月23日～2015年12月21日)	16,449,852	18,087,289
第12期(2015年12月22日～2016年6月21日)	0	2,105,351
第13期(2016年6月22日～2016年12月21日)	74,852	74,852
第14期(2016年12月22日～2017年6月21日)	0	1,932,036
第15期(2017年6月22日～2017年12月21日)	0	0
第16期(2017年12月22日～2018年6月21日)	631,498	571,560
第17期(2018年6月22日～2018年12月21日)	4,313,244	451,546
第18期(2018年12月22日～2019年6月21日)	69,087	3,973,595

(注)本邦外における設定及び解約の実績はありません。

(参考)マザーファンドの運用状況

キャッシュ・マネジメント・マザーファンド

(1)投資状況

(2019年7月末現在)

投資資産の種類	国・地域名	時価合計(円)	投資比率
地方債証券	日本	60,117,720	1.58%
特殊債券	日本	1,349,783,135	35.53%
社債券	日本	801,902,200	21.11%
コール・ローン、その他の資産(負債控除後)		1,587,043,474	41.78%
純資産総額		3,798,846,529	100.00%

(注)投資比率は、ファンドの純資産総額に対する当該資産の時価の比率です。

(2)投資資産

投資有価証券の主要銘柄

(2019年7月末現在)

イ.主要銘柄の明細

	銘柄名 国・地域	種類 業種	株数、口数 又は額面金額	簿価単価(円) 簿価(円)	評価単価(円) 時価(円)	利率(%) 償還期限	投資 比率
1	30 政保日本政策 日本	特殊債券 -	390,000,000	100.17 390,663,000	100.18 390,735,150	0.1940 2020/03/18	10.29%
2	107 政保道路機構 日本	特殊債券 -	208,000,000	101.20 210,508,272	101.15 210,411,136	1.3000 2020/05/29	5.54%
3	91 政保道路機構 日本	特殊債券 -	180,000,000	100.34 180,623,520	100.31 180,567,360	1.2000 2019/10/31	4.75%
4	100 政保道路機構 日本	特殊債券 -	157,000,000	100.90 158,421,478	100.87 158,372,965	1.4000 2020/02/28	4.17%
5	93 政保道路機構 日本	特殊債券 -	147,000,000	100.51 147,758,226	100.47 147,695,604	1.4000 2019/11/29	3.89%
6	104 政保道路機構 日本	特殊債券 -	100,000,000	101.16 101,165,500	101.13 101,131,800	1.4000 2020/04/30	2.66%
7	316 北海道電力 日本	社債券 -	100,000,000	101.00 101,007,100	100.98 100,988,400	1.1640 2020/06/25	2.66%
8	10 政保地方公共団 日本	特殊債券 -	100,000,000	100.90 100,905,800	100.87 100,875,000	1.3000 2020/03/13	2.66%
9	69 東京急行電鉄 日本	社債券 -	100,000,000	100.40 100,405,700	100.37 100,374,800	1.7000 2019/10/25	2.64%
10	295 北陸電力 日本	社債券 -	100,000,000	100.22 100,226,300	100.19 100,196,500	1.4340 2019/09/25	2.64%
11	22 ホンダファイナンス 日本	社債券 -	100,000,000	100.18 100,188,800	100.17 100,174,900	0.5610 2019/12/20	2.64%
12	9 長谷工コ-ポ 日本	社債券 -	100,000,000	100.08 100,089,100	100.07 100,078,100	0.4400 2019/11/05	2.63%
13	110 三菱地所 日本	社債券 -	100,000,000	100.06 100,068,700	100.05 100,058,700	0.5710 2019/09/13	2.63%
14	164 オリックス 日本	社債券 -	100,000,000	100.03 100,037,100	100.01 100,017,500	1.1460 2019/08/07	2.63%
15	44 名古屋鉄道 日本	社債券 -	100,000,000	100.04 100,044,400	100.01 100,013,300	2.0500 2019/08/02	2.63%
16	167 神奈川県公債 日本	地方債証券 -	60,000,000	100.22 60,135,660	100.19 60,117,720	1.5200 2019/09/20	1.58%
17	56 日本政策金融 日本	特殊債券 -	60,000,000	99.99 59,994,180	99.99 59,994,120	0.0010 2019/09/20	1.58%

(注)投資比率は、ファンドの純資産総額に対する当該銘柄の時価の比率です。

ロ.投資有価証券の種類別投資比率

種類別	投資比率
特殊債券	35.53%
社債券	21.11%
地方債証券	1.58%
合計	58.22%

（注）投資比率は、ファンドの純資産総額に対する当該種類の時価の比率です。

八．投資株式の業種別投資比率
該当事項はありません。

投資不動産物件
（2019年7月末現在）
該当事項はありません。

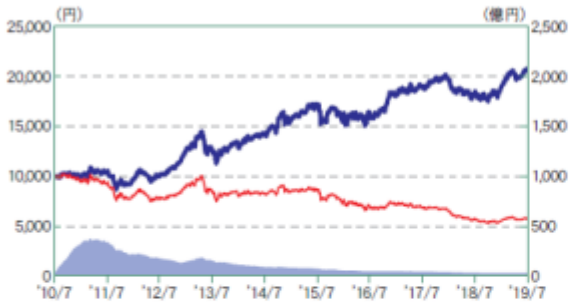
その他投資資産の主要なもの
（2019年7月末現在）
該当事項はありません。

(参考情報)

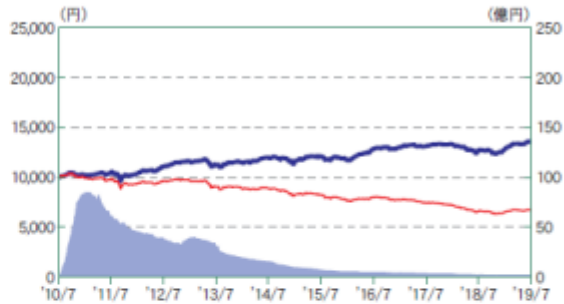
2019年7月31日現在

基準価額・純資産の推移(設定日～2019年7月31日)

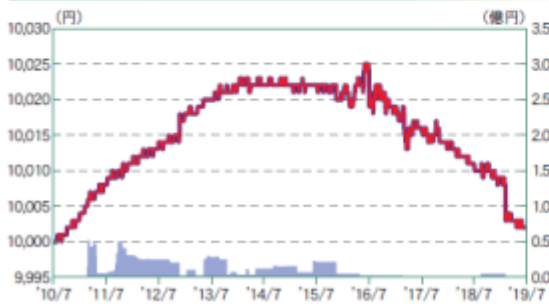
アジア3通貨コース



円コース



マネーボールファンド



■ 純資産総額:右目盛 — 基準価額:左目盛 — 分配金再投資基準価額:左目盛
*分配金再投資基準価額は、税引前の分配金を再投資したものと計算しております。

分配の推移

	アジア3通貨コース	円コース
2019年 7月	50円	30円
2019年 6月	50円	30円
2019年 5月	50円	30円
2019年 4月	50円	30円
2019年 3月	50円	30円
直近1年間累計	600円	360円
設定来累計	9,900円	5,940円

*分配金は1万口当たり、税引前

	マネーボールファンド
2019年 6月	0円
2018年12月	0円
2018年 6月	0円
2017年12月	0円
2017年 6月	0円
設定来累計	0円

主要な資産の状況

アジア3通貨コース

投資銘柄	投資比率
PIMCO Asia High Income Bond Fund - J (INR)	40.2%
PIMCO Asia High Income Bond Fund - J (IDR)	39.1%
PIMCO Asia High Income Bond Fund - J (CNY)	18.7%
キャッシュ・マネジメント・マザーファンド	0.9%

マネーボールファンド

投資銘柄	投資比率
キャッシュ・マネジメント・マザーファンド	100.0%

*投資比率は全て純資産総額対比

円コース

投資銘柄	投資比率
PIMCO Asia High Income Bond Fund - J (JPY,Hedged)	96.5%
キャッシュ・マネジメント・マザーファンド	0.8%

■参考情報(上位10銘柄)

ビムコ・アジア・ハイ・インカム・ボンド・ファンド

	投資銘柄	国名	種別	クーポン	償還日	投資比率
1	REPUBLIC OF INDONESIA	インドネシア	国債	5.875%	2024/1/15	5.5%
2	REPUBLIC OF SRI LANKA	スリランカ	国債	6.125%	2025/6/3	2.6%
3	CHINA EVERGRANDE GROUP CO GTD SR UNSEC	中国	事業債	8.250%	2022/3/23	2.5%
4	SRI LANKA GOVT BOND SRUNSC	スリランカ	国債	6.200%	2027/5/11	2.3%
5	KAISA GROUP HOLDINGS LTD	中国	事業債	8.500%	2022/6/30	2.2%
6	VEDANTA RESOURCES PLC	インド	事業債	6.125%	2024/8/9	2.1%
7	YUZHOU PROPERTIES CO LTD	中国	事業債	6.000%	2023/10/25	1.8%
8	PAKISTAN GOVT	パキスタン	国債	6.875%	2027/12/5	1.8%
9	FAR EAST HORIZON LTD REGS	中国	事業債	4.350%	永久債	1.6%
10	CELESTIAL MILES LTD SR UNSEC	香港	事業債	5.750%	永久債	1.6%

*投資比率はビムコ・アジア・ハイ・インカム・ボンド・ファンドの純資産総額対比

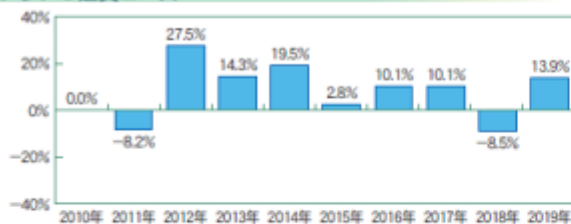
キャッシュ・マネジメント・マザーファンド

	投資銘柄	種別	投資比率
1	30 政保日本政策	特殊債券	10.3%
2	107 政保道路機構	特殊債券	5.5%
3	91 政保道路機構	特殊債券	4.8%
4	100 政保道路機構	特殊債券	4.2%
5	93 政保道路機構	特殊債券	3.9%
6	104 政保道路機構	特殊債券	2.7%
7	316 北海道電力	社債券	2.7%
8	10 政保地方公共団	特殊債券	2.7%
9	69 東京急行電鉄	社債券	2.6%
10	295 北陸電力	社債券	2.6%

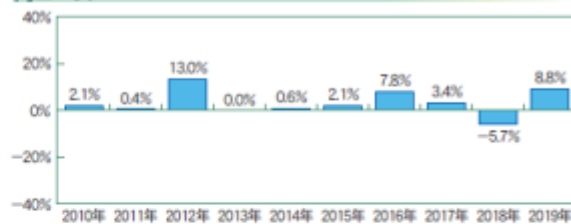
*投資比率はキャッシュ・マネジメント・マザーファンドの純資産総額対比

年間収益率の推移

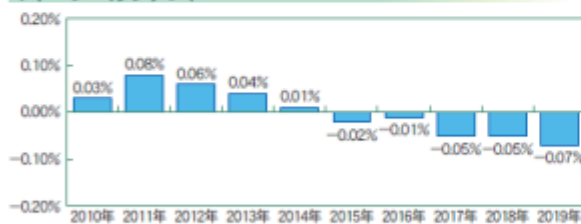
アジア3通貨コース



円コース



マネーボールファンド



*ファンドの収益率は暦年ベースで表示しております。但し、2010年は当初設定日(2010年7月30日)から年末までの収益率、2019年は7月末までの収益率です。

*ファンドの年間収益率は、税引前の分配金を再投資したものと計算しております。

*ファンドには、ベンチマークはありません。

・ファンドの運用実績はあくまでも過去の実績であり、将来の運用成果を約束するものではありません。
 ・ファンドの運用状況は別途、委託会社のホームページで開示している場合があります。

第2【管理及び運営】

1【申込（販売）手続等】

- (1) 当ファンドの取得申込者は、販売会社において申込期間における毎営業日にお申込みいただけます。ただし、各コースにおいては、ニューヨーク証券取引所またはシンガポール証券取引所の休業日と同日の場合には、取得のお申込みを受付けないものとします。お申込みの受付は原則として午後3時までとします。これらの受付時間を過ぎてからのお申込みは翌営業日以降で、ニューヨーク証券取引所

またはシンガポール証券取引所の休業日と同日でない最も近い営業日の取扱いとします。また、マネープールファンドへの取得申込みは、スイッチングの場合に限ります。

- (2) 申込価額は、取得申込受付日の翌営業日の基準価額(当初1口=1円)とします。お申込みには申込手数料および申込手数料にかかる消費税等相当額を要します。当ファンドの申込単位は、1口または1円の整数倍で販売会社毎に定めた単位です。
- (3) 当ファンドの取得申込者は、販売会社において、取引口座を開設のうえ、取得のお申込みを行うものとします。お申込みの方法には、収益の分配がなされた場合に分配金を受取ることができる「分配金受取型」と、税引後の分配金を自動的に無手数料で再投資する「分配金自動再投資型」があり、「分配金自動再投資型」を取得申込者が選択した場合には、取得申込者は販売会社との間で累積投資約款に従って分配金再投資に関する契約を締結します。ただし、販売会社によってはどちらか一方のコースのみの取扱いの場合があります。
- なお、当ファンドはアジア3通貨コース、円コース、マネープールファンドの3つのファンドで構成されていますが、販売会社によっては、一部のファンドのみのお取扱いとなる場合があります。
- *販売会社によっては、当該契約または規定について、同様の権利義務関係を規定する名称の異なる契約または規定を使用することがあり、この場合、当該別の名称に読み替えるものとします。
- (4) 定時定額で購入する「定時定額購入サービス」(販売会社によっては、名称が異なる場合があります。)を利用する場合は、販売会社との間で「定時定額購入サービス」に関する契約を締結します。詳細については、販売会社にお問い合わせください。

(注) 当ファンドの取得申込者は販売会社に、取得申込みと同時にまたは予め、自己のために開設されたファンドの受益権の振替を行うための振替機関等の口座を示すものとし、当該口座に当該取得申込者に係る口数の増加の記載または記録が行われます。なお、販売会社は、当該取得申込みの代金の支払いと引き換えに、当該口座に当該取得申込者に係る口数の増加の記載または記録を行うことができます。委託会社は、追加信託により分割された受益権について、振替機関等の振替口座簿への新たな記載または記録をするため社振法に定める事項の振替機関への通知を行うものとします。振替機関等は、委託会社から振替機関への通知があった場合、社振法の規定にしたがい、その備える振替口座簿への新たな記載または記録を行います。受託会社は、追加信託により生じた受益権については追加信託のつど、振替機関の定める方法により、振替機関へ当該受益権に係る信託を設定した旨の通知を行います。

2【換金(解約)手続等】

[各コース]

受益者は、販売会社に対して毎営業日に解約のお申込みをすることができます。ただし、ニューヨーク証券取引所またはシンガポール証券取引所の休業日と同日の場合には、解約請求を受付けないものとします。解約の受付は原則として午後3時までとします。これらの受付時間を過ぎてからの解約請求は、翌営業日以降でニューヨーク証券取引所またはシンガポール証券取引所の休業日と同日でない最も近い営業日の取扱いとします。

委託会社は、取引所における取引の停止、外国為替取引の停止、決済機能の停止、当ファンドが主要投資対象とする投資信託証券の取引の停止、その他やむを得ない事情があるときは、解約請求の受付を中止することおよびすでに受付けた解約請求の受付を取消すことがあります。解約請求の受付が中止された場合、受益者は解約の受付中止以前に行った当日の解約請求を撤回できます。ただし、受益者がその解約請求を撤回しない場合には、解約の受付の中止を解除した後の最初の基準価額の計算日にその請求を受付けたものとして取扱うこととします。また、信託財産の資金管理を円滑に行うため、大口の解約請求には制限を設ける場合があります。

<解約請求による換金手続き>

解約価額：当該請求受付日の翌営業日の基準価額です。

(解約価額については、お申込みの各販売会社までお問い合わせください。)

解約単位：販売会社毎に定めた単位とします。

(解約単位については、お申込みの各販売会社までお問い合わせください。)

解約代金の支払い：原則として解約請求を受付けた日から起算して6営業日目から販売会社の申込場所
所で支払われます。

解約にかかる手数料：ありません。

[マネープールファンド]

受益者は、販売会社に対して毎営業日に解約のお申込みをすることができます。解約の受付は原則として午後3時までとします。これらの受付時間を過ぎてからの解約請求は、翌営業日の取扱いとします。

委託会社は、取引所における取引の停止、その他やむを得ない事情があるときは、解約請求の受付を中止することがあります。その場合、受益者は解約の受付中止以前に行った当日の解約請求を撤回できます。ただし、受益者がその解約請求を撤回しない場合には、解約の受付の中止を解除した後の最初の基準価額の計算日にその請求を受付けたものとして取扱うこととします。また、信託財産の資金管理を円滑に行うため、大口の解約請求には制限を設ける場合があります。

< 解約請求による換金手続き >

解約価額：当該請求受付日の翌営業日の基準価額です。

（解約価額については、お申込みの各販売会社までお問い合わせください。）

解約単位：販売会社毎に定めた単位とします。

（解約単位については、お申込みの各販売会社までお問い合わせください。）

解約代金の支払い：原則として解約請求を受付けた日から起算して6営業日目から販売会社の申込場所
所で支払われます。

解約にかかる手数料：ありません。

（注）当ファンドの換金請求を行う受益者は、その口座が開設されている振替機関等に対して当該受益者の請求に係るこの信託契約の一部解約を委託会社が行うのと引き換えに、当該一部解約に係る受益権の口数と同口数の抹消の申請を行うものとし、社振法の規定にしたがい当該振替機関等の口座において当該口数の減少の記載または記録が行われます。換金請求を受益者がするときは、振替受益権をもって行うものとし、

3 【資産管理等の概要】

(1) 【資産の評価】

基準価額とは、信託財産に属する資産（受入担保金代用有価証券および借入有価証券を除きます。）を法令および一般社団法人投資信託協会規則に従って時価評価して得た信託財産の資産総額から負債総額を控除した金額（以下、「純資産総額」といいます。）を、計算日における受益権総口数で除した金額をいいます。

< 主要投資対象の評価方法 >

ファンド名	有価証券等	評価方法
アジア3通貨コース 円コース	投資信託証券 (外国籍)	原則として、基準価額計算日に知り得る直近の純資産額（上場されている場合は、その主たる取引所における最終相場）で評価します。
マネープールファンド	公社債等	原則として、基準価額計算日における以下のいずれかの価額で評価します。 ・日本証券業協会発表の売買参考統計値（平均値） ・金融商品取引業者、銀行等の提示する価額（売気配相場を除く。） ・価格情報会社の提供する価額 残存期間が1年以内の公社債については、一部償却原価法により評価することができます。

基準価額は、便宜上1万口あたりに換算した価額で表示されます。原則として委託会社の各営業日に計算され、翌日の日本経済新聞に掲載されます。また、お申込みの各販売会社または下記の照会先まで問い合わせることにより知ることができます。

照会先の名称	電話番号	ホームページ
三井住友D Sアセットマネジメント株式会社	0120-88-2976	https://www.smd-am.co.jp

お問い合わせは、午前9時～午後5時(土、日、祝・休日を除く)までとさせていただきます。

(2)【保管】

該当事項はありません。

(3)【信託期間】

当ファンドの信託の期間は、信託契約締結日(2010年7月30日)から、2020年8月21日まで(約10年)とします。

なお、信託期間満了前に、信託期間の延長が受益者に有利であると認めるときには、受託会社と協議のうえ、信託期間を延長することができます。

ただし、後記「(5)その他 信託契約の解約」の規定により、信託契約を解約し、この信託を終了させることがあります。

(4)【計算期間】

[各コース]

計算期間は、原則として毎月22日から翌月21日までとします。前記にかかわらず、各計算期間終了日に該当する日(以下、「該当日」といいます。)が休業日のとき、各計算期間終了日は、該当日の翌営業日とし、その翌日より次の計算期間が開始されるものとします。ただし、最終計算期間の終了日は信託期間の終了日とします。

(注)計算期間終了日を「決算日」ということがあります。

[マネープールファンド]

計算期間は、原則として毎年6月22日から12月21日、12月22日から翌年6月21日までとします。前記にかかわらず、各計算期間終了日に該当する日(以下、「該当日」といいます。)が休業日のとき、各計算期間終了日は、該当日の翌営業日とし、その翌日より次の計算期間が開始されるものとします。ただし、最終計算期間の終了日は信託期間の終了日とします。

(注)計算期間終了日を「決算日」ということがあります。

(5)【その他】

信託契約の解約

[各コース]

イ. 委託会社は、信託契約の一部を解約することにより、アジア・ハイ・インカム・ファンド全体の信託財産の受益権の口数を合計した口数が30億口を下回る場合となった場合には、受託会社と合意のうえ、あらかじめ、監督官庁に届け出ることにより、この信託契約を解約し、信託を終了させることができます。

ロ. 委託会社は、信託期間中において、この信託契約を解約することが受益者のため有利であると認めるとき、またはやむを得ない事情が発生したときは、受託会社と合意のうえ、この信託契約を解約し、信託を終了させることができます。この場合において、委託会社は、あらかじめ、解約しようとする旨を監督官庁に届け出ます。

ハ. 委託会社は、この信託が主要投資対象とする投資信託証券が存続しないこととなる場合には、この信託契約を解約し、信託を終了させます。この場合において、委託会社は、あらかじめ、解約しようとする旨を監督官庁に届け出ます。

ニ. 委託会社は、前イ. および前ロ. の事項について、書面による決議(以下「書面決議」といいます。)を行います。この場合において、あらかじめ、書面決議の日ならびに信託契約の解約の理由などの事項を定め、当該決議の日の2週間前までに、この信託契約にかかる知れている受益者に対し、書面をもってこれらの事項を記載した書面決議の通知を發します。

- ホ．前二．の書面決議において、受益者（委託会社およびこの信託の信託財産にこの信託の受益権が属するときの当該受益権にかかる受益者としての受託会社を除きます。以下本項において同じ。）は受益権の口数に応じて、議決権を有し、これを行使することができます。なお、知れている受益者が議決権を行使しないときは、当該知れている受益者は書面決議について賛成するものとみなします。
- へ．前二．の書面決議は議決権を行使することができる受益者の議決権の3分の2以上に当たる多数をもって行います。
- ト．前二．から前へ．までの規定は、委託会社が信託契約の解約について提案をした場合において、当該提案につき、この信託契約にかかるすべての受益者が書面または電磁的記録により同意の意思表示をしたときおよび前八．の規定に基づいてこの信託契約を解約する場合には適用しません。また、信託財産の状態に照らし、真にやむを得ない事情が生じている場合であって、前二．から前へ．までに規定するこの信託契約の解約の手続を行うことが困難な場合には適用しません。

[マネープールファンド]

- イ．委託会社は、信託契約の一部を解約することにより、アジア・ハイ・インカム・ファンド全体の信託財産の受益権の口数を合計した口数が30億口を下回ることとなった場合には、受託会社と合意のうえ、あらかじめ、監督官庁に届け出ることにより、この信託契約を解約し、信託を終了させることができます。
- ロ．委託会社は、信託期間中において、この信託契約を解約することが受益者のため有利であると認めるとき、またはやむを得ない事情が発生したときは、受託会社と合意のうえ、この信託契約を解約し、信託を終了させることができます。この場合において、委託会社は、あらかじめ、解約しようとする旨を監督官庁に届け出ます。
- ハ．委託会社は、前イ．および前ロ．の事項について、書面による決議（以下「書面決議」といいます。）を行います。この場合において、あらかじめ、書面決議の日ならびに信託契約の解約の理由などの事項を定め、当該決議の日の2週間前までに、この信託契約にかかる知れている受益者に対し、書面をもってこれらの事項を記載した書面決議の通知を発します。
- 二．前八．の書面決議において、受益者（委託会社およびこの信託の信託財産にこの信託の受益権が属するときの当該受益権に係る受益者としての受託会社を除きます。以下本項において同じ。）は受益権の口数に応じて、議決権を有し、これを行使することができます。なお、知れている受益者が議決権を行使しないときは、当該知れている受益者は書面決議について賛成するものとみなします。
- ホ．前八．の書面決議は議決権を行使することができる受益者の議決権の3分の2以上に当たる多数をもって行います。
- へ．前八．から前ホ．までの規定は、委託会社が信託契約の解約について提案をした場合において、当該提案につき、この信託契約にかかるすべての受益者が書面または電磁的記録により同意の意思表示をしたときには適用しません。また、信託財産の状態に照らし、真にやむを得ない事情が生じている場合であって、前八．から前ホ．までに規定するこの信託契約の解約の手続を行うことが困難な場合には適用しません。

信託契約に関する監督官庁の命令

委託会社は、監督官庁よりこの信託契約の解約の命令を受けたときは、その命令にしたがい、信託契約を解約し信託を終了させます。また、委託会社は、監督官庁の命令に基づいてこの信託約款を変更しようとするときは、信託約款の変更等の規定にしたがいます。

委託会社の登録取消等に伴う取扱い

委託会社が、監督官庁より登録の取消を受けたとき、解散したときまたは業務を廃止したときは、委託会社はこの信託契約を解約し、信託を終了させます。

ただし、監督官庁がこの信託契約に関する委託会社の業務を他の投資信託委託会社に引き継ぐことを命じたときは、この信託は、信託約款の変更等に規定する書面決議が否決となる場合を除き、当該投資信託委託会社と受託会社との間において存続します。

受託会社の辞任および解任に伴う取扱い

受託会社は、委託会社の承諾を受けてその任務を辞任することができます。受託会社がその任務に違反して信託財産に著しい損害を与えたことその他重要な事由があるときは、委託会社または受益者は、裁判所に受託会社の解任を申立てることができます。受託会社が辞任した場合、または裁判所が受託会社を解任した場合、委託会社は、信託約款の変更等の規定にしたがい、新受託会社を選任します。なお、受益者は、上記によって行う場合を除き、受託会社を解任することはできないものとします。委託会社が新受託会社を選任できないときは、委託会社はこの信託契約を解約し、信託を終了させます。

信託約款の変更等

- イ．委託会社は、受益者の利益のため必要と認めるとき、またはやむを得ない事情が発生したときは、受託会社と合意のうえ、この信託約款を変更することまたはこの信託と他の信託との併合（投資信託及び投資法人に関する法律第16条第2号に規定する「委託者指図型投資信託の併合」をいいます。以下同じ。）を行うことができるものとし、あらかじめ、変更または併合しようとする旨およびその内容を監督官庁に届け出ます。なお、この信託約款は本項に定める以外の方法によって変更することができないものとします。
- ロ．委託会社は、前イ．の事項（前イ．の変更事項にあつては、その内容が重大なものに該当する場合に限り、前イ．の併合事項にあつては、その併合が受益者の利益に及ぼす影響が軽微なものに該当する場合を除きます。以下、合わせて「重大な約款の変更等」といいます。）について、書面決議を行います。この場合において、あらかじめ、書面決議の日ならびに重大な約款の変更等の内容およびその理由などの事項を定め、当該決議の日の2週間前までに、この信託約款にかかる知れている受益者に対し、書面をもってこれらの事項を記載した書面決議の通知を發します。
- ハ．前ロ．の書面決議において、受益者（委託会社およびこの信託の信託財産にこの信託の受益権が属するときの当該受益権にかかる受益者としての受託会社を除きます。以下本項において同じ。）は受益権の口数に応じて、議決権を有し、これを行使することができます。なお、知れている受益者が議決権を行使しないときは、当該知れている受益者は書面決議について賛成するものとみなします。
- ニ．前ロ．の書面決議は議決権を行使することができる受益者の議決権の3分の2以上に当たる多数をもって行います。
- ホ．書面決議の効力は、この信託のすべての受益者に対してその効力を生じます。
- ヘ．前ロ．から前ホ．までの規定は、委託会社が重大な約款の変更等について提案をした場合において、当該提案につき、この信託約款にかかるすべての受益者が書面または電磁的記録により同意の意思表示をしたときには適用しません。
- ト．前イ．から前ヘ．の規定にかかわらず、この投資信託において併合の書面決議が可決された場合にあつても、当該併合にかかる一または複数の他の投資信託において当該併合の書面決議が否決された場合は、当該他の投資信託との併合を行うことはできません。

公告

委託会社が受益者に対してする公告は、電子公告の方法により行い、次のアドレスに掲載します。

<https://www.smd-am.co.jp>

なお、電子公告による公告をすることができない事故その他やむを得ない事由が生じた場合の公告は、日本経済新聞に掲載します。

反対受益者の受益権買取請求の不適用

この信託は、受益者が一部解約の実行の請求を行ったときは、委託会社が信託契約の一部の解約をすることにより当該請求に応じ、当該受益権の公正な価格が当該受益者に一部解約金として支払われることとなる委託者指図型投資信託に該当するため、信託契約の解約または重大な約款の変更等を行う場合において、投資信託及び投資法人に関する法律第18条第1項に定める反対受益者による受益権の買取請求の規定の適用を受けません。

運用にかかる報告等開示方法

[各コース]

- イ．委託会社は、特定期末（毎年6月、12月に属する計算期末）から3ヵ月以内に有価証券報告書を提出します。

- ロ．委託会社は、特定期末および償還時に運用報告書(全体版)(投資信託及び投資法人に関する法律第14条第1項に定める運用報告書)および交付運用報告書(投資信託及び投資法人に関する法律第14条第4項に定める書面)を作成します。
- ハ．委託会社は、交付運用報告書を販売会社を通じて受益者へ交付します。また、委託会社は、運用報告書(全体版)を委託会社のホームページに掲載します。
- ニ．前ハ．にかかわらず、受益者から運用報告書(全体版)の交付の請求があった場合には、これを交付します。

[マネープールファンド]

- イ．委託会社は、決算日から3ヵ月以内に有価証券報告書を提出します。
- ロ．委託会社は、決算時および償還時に運用報告書(全体版)(投資信託及び投資法人に関する法律第14条第1項に定める運用報告書)および交付運用報告書(投資信託及び投資法人に関する法律第14条第4項に定める書面)を作成します。
- ハ．委託会社は、交付運用報告書を販売会社を通じて受益者へ交付します。また、委託会社は、運用報告書(全体版)を委託会社のホームページに掲載します。
- ニ．前ハ．にかかわらず、受益者から運用報告書(全体版)の交付の請求があった場合には、これを交付します。

委託会社と関係法人との契約の変更

イ．募集・販売契約

委託会社と販売会社との間の募集・販売の取扱い等に関する契約は、当事者の別段の意思表示のない限り、1年毎に自動的に更新されます。募集・販売の取扱い等に関する契約は、当事者間の合意により変更することができます。

ロ．運用委託契約

各コースにおける委託会社とピムコジャパンリミテッドとの間の運用委託契約は、2ヵ月前までに相手方から書面による契約終了の申出がない限り、信託期間終了日まで存続します。運用委託契約は、当事者間の合意により変更することができます。

4【受益者の権利等】

当ファンドの受益権は、その取得申込口数に応じて、取得申込者に帰属します。この受益権は、信託の日時を異にすることにより差異を生ずることはありません。受益者の有する主な権利は次のとおりです。また、ファンド資産に生じた利益および損失は、全て受益者に帰属します。

(1) 収益分配金に対する請求権

受益者は、収益分配金を持分に応じて委託会社に請求する権利を有します。

収益分配金は、毎計算期間終了日後1ヵ月以内の委託会社の指定する日から、保有口数に応じて、販売会社を通じて決算日において振替機関等の振替口座簿に記載または記録されている受益者(当該収益分配金にかかる決算日以前において一部解約が行われた受益権にかかる受益者を除きます。また、当該収益分配金にかかる計算期間の末日以前に設定された受益権で取得申込代金支払前のため販売会社の名義で記載または記録されている受益権については原則として取得申込者とし、)に支払います。

収益分配金の支払いは、原則として決算日から起算して5営業日までに開始します。

上記にかかわらず、販売会社との間で締結した累積投資約款に基づく契約により収益分配金を再投資する受益者に対しては、委託会社は毎計算期間終了日の翌営業日に、収益分配金を販売会社に交付します。この場合、販売会社は、受益者に対し遅滞なく収益分配金の再投資にかかる受益権の売付を行います。当該売付により増加した受益権は、信託約款の規定にしたがい、振替口座簿に記載または記録されます。

収益分配金の請求権は、支払開始日から5年間その支払いを請求しないときは、その権利を失い、委託会社が受託会社から交付を受けた金銭は委託会社に帰属します。

(2) 償還金に対する請求権

受益者は、償還金を持分に応じて委託会社に請求する権利を有します。

償還金は、信託終了後1ヵ月以内の委託会社の指定する日から受益者に支払います。償還金の支払いは、販売会社の営業所等において行うものとします。

償還金の支払いは、原則として償還日から起算して5営業日までに開始します。

償還金の請求権は、支払開始日から10年間その支払いを請求しないときは、その権利を失い、委託会社が受託会社から交付を受けた金銭は委託会社に帰属します。

(3) 受益権の換金(解約)請求権

受益者は、自己に帰属する受益権について、解約の実行を販売会社を通じて委託会社に請求する権利を有しています。権利行使の方法等については、前述の「換金(解約)手続等」をご参照ください。

(4) 帳簿書類の閲覧・謄写の請求権

受益者は委託会社に対し、当該受益者にかかる信託財産に関する書類の閲覧または謄写を請求することができます。

第3【ファンドの経理状況】

アジア・ハイ・インカム・ファンド・アジア3通貨コース

アジア・ハイ・インカム・ファンド・円コース

1. 当ファンドの財務諸表は、「財務諸表等の用語、様式及び作成方法に関する規則」(昭和38年大蔵省令第59号)並びに同規則第2条の2の規定により、「投資信託財産の計算に関する規則」(平成12年総理府令第133号)に基づいて作成しております。
なお、財務諸表に記載されている金額は、円単位で表示しております。
2. 当ファンドの計算期間は6ヵ月未満であるため、財務諸表は6ヵ月毎に作成しております。
3. 当ファンドは、金融商品取引法第193条の2第1項の規定に基づき、当特定期間(平成30年12月22日から令和1年6月21日まで)の財務諸表について、有限責任あずさ監査法人による監査を受けております。

アジア・ハイ・インカム・ファンド(マネープールファンド)

1. 当ファンドの財務諸表は、「財務諸表等の用語、様式及び作成方法に関する規則」(昭和38年大蔵省令第59号)並びに同規則第2条の2の規定により、「投資信託財産の計算に関する規則」(平成12年総理府令第133号)に基づいて作成しております。
なお、財務諸表に記載されている金額は、円単位で表示しております。
2. 当ファンドは、金融商品取引法第193条の2第1項の規定に基づき、第18期計算期間(平成30年12月22日から令和1年6月21日まで)の財務諸表について、有限責任あずさ監査法人による監査を受けております。

1【財務諸表】

【アジア・ハイ・インカム・ファンド・アジア3通貨コース】

(1)【貸借対照表】

(単位:円)

	前期 平成30年12月21日現在	当期 令和1年6月21日現在
資産の部		
流動資産		
金銭信託	45,983,961	-
コール・ローン	19,046,654	63,724,410
投資信託受益証券	2,600,715,488	2,642,081,319
親投資信託受益証券	25,533,165	25,250,837
未収入金	1,330,426	10,064
流動資産合計	2,692,609,694	2,731,066,630
資産合計	2,692,609,694	2,731,066,630
負債の部		
流動負債		
未払収益分配金	24,387,671	23,908,195
未払解約金	3,600,665	2,012,842
未払受託者報酬	59,557	61,711
未払委託者報酬	3,692,784	3,826,601
その他未払費用	144,881	139,454
流動負債合計	31,885,558	29,948,803
負債合計	31,885,558	29,948,803
純資産の部		
元本等		
元本	4,877,534,286	4,781,639,124
剰余金		
期末剰余金又は期末欠損金()	2,216,810,150	2,080,521,297
(分配準備積立金)	1,223,544,308	1,570,055,222
元本等合計	2,660,724,136	2,701,117,827
純資産合計	2,660,724,136	2,701,117,827
負債純資産合計	2,692,609,694	2,731,066,630

(2) 【損益及び剰余金計算書】

(単位：円)

	自 至	前期 平成30年 6月22日 平成30年12月21日	自 至	当期 平成30年12月22日 令和 1 年 6 月21日
営業収益				
受取配当金		522,563,328		573,727,032
受取利息		154		65
有価証券売買等損益		479,681,432		311,544,194
営業収益合計		42,882,050		262,182,903
営業費用				
支払利息		18,200		15,092
受託者報酬		380,583		367,228
委託者報酬		23,599,266		22,771,340
その他費用		146,229		141,019
営業費用合計		24,144,278		23,294,679
営業利益又は営業損失()		18,737,772		238,888,224
経常利益又は経常損失()		18,737,772		238,888,224
当期純利益又は当期純損失()		18,737,772		238,888,224
一部解約に伴う当期純利益金額の分配額又は一部解約に伴う当期純損失金額の分配額()		1,938,405		787,764
期首剰余金又は期首欠損金()		2,335,952,818		2,216,810,150
剰余金増加額又は欠損金減少額		286,717,173		95,901,398
当期一部解約に伴う剰余金増加額又は欠損金減少額		286,717,173		95,901,398
剰余金減少額又は欠損金増加額		36,930,888		53,370,376
当期追加信託に伴う剰余金減少額又は欠損金増加額		36,930,888		53,370,376
分配金		151,319,794		144,342,629
期末剰余金又は期末欠損金()		2,216,810,150		2,080,521,297

(3) 【注記表】

(重要な会計方針に係る事項に関する注記)

項目	当期
	自 平成30年12月22日 至 令和1年6月21日
1. 有価証券の評価基準及び評価方法	投資信託受益証券及び親投資信託受益証券 移動平均法に基づき、基準価額で評価しております。 また、適正な評価額を入手できなかった場合又は入手した評価額が時価と認定できない事由が認められた場合は、投資信託委託会社が忠実義務に基づいて合理的事由をもって時価と認められた価額もしくは受託会社と協議のうえ両者が合理的事由をもって時価と認められた価額で評価しております。
2. 収益及び費用の計上基準	(1)受取配当金 外国投資信託受益証券についての受取配当金は、原則として、投資信託受益証券の分配落ち日において、確定分配金額を計上しております。 (2)有価証券売買等損益 約定日基準で計上しております。

(貸借対照表に関する注記)

項目	前期	当期
	平成30年12月21日現在	令和1年6月21日現在
1. 元本状況		
期首元本額	5,439,638,430円	4,877,534,286円
期中追加設定元本額	82,401,784円	124,179,315円
期中一部解約元本額	644,505,928円	220,074,477円
2. 受益権の総数	4,877,534,286口	4,781,639,124口
3. 元本の欠損	2,216,810,150円	2,080,521,297円

(損益及び剰余金計算書に関する注記)

前期	当期																																	
	自 平成30年6月22日 至 平成30年12月21日	自 平成30年12月22日 至 令和1年6月21日																																
1. 投資信託財産の運用の指図に係る権限の全部又は一部を委託するために要する費用として委託者報酬の中から支弁している額	8,937,331円	8,625,241円																																
2. 分配金の計算過程 第95期計算期間末（平成30年7月23日）に、投資信託約款に基づき計算した1,505,790,379円（1万口当たり2,844.21円）を分配対象収益とし、収益分配方針に従い26,471,149円（1万口当たり50円）を分配しております。	第101期計算期間末（平成31年1月21日）に、投資信託約款に基づき計算した1,733,137,091円（1万口当たり3,555.71円）を分配対象収益とし、収益分配方針に従い24,371,147円（1万口当たり50円）を分配しております。	第102期計算期間末（平成31年2月21日）に、投資信託約款に基づき計算した1,781,005,837円（1万口当たり3,691.56円）を分配対象収益とし、収益分配方針に従い24,122,646円（1万口当たり50円）を分配しております。																																
	<table border="1"> <tbody> <tr><td>配当等収益（費用控除後）</td><td>81,935,620円</td></tr> <tr><td>有価証券売買等損益</td><td>0円</td></tr> <tr><td>収益調整金</td><td>444,218,135円</td></tr> <tr><td>分配準備積立金</td><td>979,636,624円</td></tr> <tr><td>分配可能額</td><td>1,505,790,379円</td></tr> <tr><td>（1万口当たり分配可能額）</td><td>(2,844.21円)</td></tr> <tr><td>収益分配金</td><td>26,471,149円</td></tr> <tr><td>（1万口当たり収益分配金）</td><td>(50円)</td></tr> </tbody> </table>	配当等収益（費用控除後）	81,935,620円	有価証券売買等損益	0円	収益調整金	444,218,135円	分配準備積立金	979,636,624円	分配可能額	1,505,790,379円	（1万口当たり分配可能額）	(2,844.21円)	収益分配金	26,471,149円	（1万口当たり収益分配金）	(50円)	<table border="1"> <tbody> <tr><td>配当等収益（費用控除後）</td><td>87,339,395円</td></tr> <tr><td>有価証券売買等損益</td><td>0円</td></tr> <tr><td>収益調整金</td><td>427,666,840円</td></tr> <tr><td>分配準備積立金</td><td>1,218,130,856円</td></tr> <tr><td>分配可能額</td><td>1,733,137,091円</td></tr> <tr><td>（1万口当たり分配可能額）</td><td>(3,555.71円)</td></tr> <tr><td>収益分配金</td><td>24,371,147円</td></tr> <tr><td>（1万口当たり収益分配金）</td><td>(50円)</td></tr> </tbody> </table>	配当等収益（費用控除後）	87,339,395円	有価証券売買等損益	0円	収益調整金	427,666,840円	分配準備積立金	1,218,130,856円	分配可能額	1,733,137,091円	（1万口当たり分配可能額）	(3,555.71円)	収益分配金	24,371,147円	（1万口当たり収益分配金）	(50円)
配当等収益（費用控除後）	81,935,620円																																	
有価証券売買等損益	0円																																	
収益調整金	444,218,135円																																	
分配準備積立金	979,636,624円																																	
分配可能額	1,505,790,379円																																	
（1万口当たり分配可能額）	(2,844.21円)																																	
収益分配金	26,471,149円																																	
（1万口当たり収益分配金）	(50円)																																	
配当等収益（費用控除後）	87,339,395円																																	
有価証券売買等損益	0円																																	
収益調整金	427,666,840円																																	
分配準備積立金	1,218,130,856円																																	
分配可能額	1,733,137,091円																																	
（1万口当たり分配可能額）	(3,555.71円)																																	
収益分配金	24,371,147円																																	
（1万口当たり収益分配金）	(50円)																																	
第96期計算期間末（平成30年8月21日）に、投資信託約款に基づき計算した1,538,235,813円（1万口当たり2,953.13円）を分配対象収益とし、収益分配方針に従い26,044,163円（1万口当たり50円）を分配しております。																																		
	<table border="1"> <tbody> <tr><td>配当等収益（費用控除後）</td><td>82,778,380円</td></tr> <tr><td>有価証券売買等損益</td><td>0円</td></tr> <tr><td>収益調整金</td><td>439,498,408円</td></tr> <tr><td>分配準備積立金</td><td>1,015,959,025円</td></tr> </tbody> </table>	配当等収益（費用控除後）	82,778,380円	有価証券売買等損益	0円	収益調整金	439,498,408円	分配準備積立金	1,015,959,025円	<table border="1"> <tbody> <tr><td>配当等収益（費用控除後）</td><td>89,662,816円</td></tr> <tr><td>有価証券売買等損益（費用控除後、繰越欠損金補填後）</td><td>0円</td></tr> <tr><td>収益調整金</td><td>426,543,677円</td></tr> <tr><td>分配準備積立金</td><td>1,264,799,344円</td></tr> </tbody> </table>	配当等収益（費用控除後）	89,662,816円	有価証券売買等損益（費用控除後、繰越欠損金補填後）	0円	収益調整金	426,543,677円	分配準備積立金	1,264,799,344円																
配当等収益（費用控除後）	82,778,380円																																	
有価証券売買等損益	0円																																	
収益調整金	439,498,408円																																	
分配準備積立金	1,015,959,025円																																	
配当等収益（費用控除後）	89,662,816円																																	
有価証券売買等損益（費用控除後、繰越欠損金補填後）	0円																																	
収益調整金	426,543,677円																																	
分配準備積立金	1,264,799,344円																																	

分配可能額	1,538,235,813円
（1万口当たり分配可能額）	(2,953.13円)
収益分配金	26,044,163円
（1万口当たり収益分配金）	(50円)

第97期計算期間末（平成30年9月21日）に、投資信託約款に基づき計算した1,540,219,517円（1万口当たり3,065.46円）を分配対象収益とし、収益分配方針に従い25,122,166円（1万口当たり50円）を分配しております。

配当等収益 （費用控除後）	81,532,778円
有価証券売買等損益	0円
収益調整金	426,928,133円
分配準備積立金	1,031,758,606円
分配可能額	1,540,219,517円
（1万口当たり分配可能額）	(3,065.46円)
収益分配金	25,122,166円
（1万口当たり収益分配金）	(50円)

第98期計算期間末（平成30年10月22日）に、投資信託約款に基づき計算した1,573,942,850円（1万口当たり3,181.35円）を分配対象収益とし、収益分配方針に従い24,737,016円（1万口当たり50円）を分配しております。

配当等収益 （費用控除後）	82,072,851円
有価証券売買等損益	0円
収益調整金	423,333,068円
分配準備積立金	1,068,536,931円
分配可能額	1,573,942,850円
（1万口当たり分配可能額）	(3,181.35円)
収益分配金	24,737,016円
（1万口当たり収益分配金）	(50円)

第99期計算期間末（平成30年11月21日）に、投資信託約款に基づき計算した1,621,787,564円（1万口当たり3,302.00円）を分配対象収益とし、収益分配方針に従い24,557,629円（1万口当たり50円）を分配しております。

配当等収益 （費用控除後）	83,815,377円
有価証券売買等損益	0円
収益調整金	422,983,158円
分配準備積立金	1,114,989,029円
分配可能額	1,621,787,564円
（1万口当たり分配可能額）	(3,302.00円)
収益分配金	24,557,629円
（1万口当たり収益分配金）	(50円)

第100期計算期間末（平成30年12月21日）に、投資信託約款に基づき計算した1,671,300,330円（1万口当たり3,426.53円）を分配対象収益とし、収益分配方針に従い24,387,671円（1万口当たり50円）を分配しております。

配当等収益 （費用控除後）	85,124,107円
有価証券売買等損益	0円
収益調整金	423,368,351円
分配準備積立金	1,162,807,872円
分配可能額	1,671,300,330円
（1万口当たり分配可能額）	(3,426.53円)
収益分配金	24,387,671円
（1万口当たり収益分配金）	(50円)

分配可能額	1,781,005,837円
（1万口当たり分配可能額）	(3,691.56円)
収益分配金	24,122,646円
（1万口当たり収益分配金）	(50円)

第103期計算期間末（平成31年3月22日）に、投資信託約款に基づき計算した1,842,070,353円（1万口当たり3,829.84円）を分配対象収益とし、収益分配方針に従い24,048,906円（1万口当たり50円）を分配しております。

配当等収益 （費用控除後）	90,402,985円
有価証券売買等損益 （費用控除後、繰越欠損金補填後）	0円
収益調整金	436,546,022円
分配準備積立金	1,315,121,346円
分配可能額	1,842,070,353円
（1万口当たり分配可能額）	(3,829.84円)
収益分配金	24,048,906円
（1万口当たり収益分配金）	(50円)

第104期計算期間末（平成31年4月22日）に、投資信託約款に基づき計算した1,905,061,466円（1万口当たり3,972.04円）を分配対象収益とし、収益分配方針に従い23,980,881円（1万口当たり50円）を分配しております。

配当等収益 （費用控除後）	91,962,367円
有価証券売買等損益	0円
収益調整金	442,788,779円
分配準備積立金	1,370,310,320円
分配可能額	1,905,061,466円
（1万口当たり分配可能額）	(3,972.04円)
収益分配金	23,980,881円
（1万口当たり収益分配金）	(50円)

第105期計算期間末（令和1年5月21日）に、投資信託約款に基づき計算した1,970,432,556円（1万口当たり4,120.37円）を分配対象収益とし、収益分配方針に従い23,910,854円（1万口当たり50円）を分配しております。

配当等収益 （費用控除後）	94,840,894円
有価証券売買等損益	0円
収益調整金	444,300,856円
分配準備積立金	1,431,290,806円
分配可能額	1,970,432,556円
（1万口当たり分配可能額）	(4,120.37円)
収益分配金	23,910,854円
（1万口当たり収益分配金）	(50円)

第106期計算期間末（令和1年6月21日）に、投資信託約款に基づき計算した2,043,826,216円（1万口当たり4,274.32円）を分配対象収益とし、収益分配方針に従い23,908,195円（1万口当たり50円）を分配しております。

配当等収益 （費用控除後）	97,521,009円
有価証券売買等損益	0円
収益調整金	449,862,799円
分配準備積立金	1,496,442,408円
分配可能額	2,043,826,216円
（1万口当たり分配可能額）	(4,274.32円)
収益分配金	23,908,195円
（1万口当たり収益分配金）	(50円)

（金融商品に関する注記）

金融商品の状況に関する事項

項目	当期 自 平成30年12月22日 至 令和1年6月21日
----	------------------------------------

1. 金融商品に対する取組方針	当ファンドは、「投資信託及び投資法人に関する法律」第2条第4項に定める証券投資信託であり、投資信託約款に規定する「運用の基本方針」に従っております。
2. 金融商品の内容及びリスク	当ファンドが保有している金融商品の種類は、有価証券、金銭債権及び金銭債務であります。なお、当ファンドは投資信託受益証券及び親投資信託受益証券を通じて有価証券に投資し、また、投資信託受益証券においては、デリバティブ取引を行っております。これらの金融商品に係るリスクは、価格変動リスク、信用リスク、為替変動リスク及び流動性リスクであります。
3. 金融商品に係るリスク管理体制	リスク管理の実効性を高め、またコンプライアンスの徹底を図るために運用部門から独立した組織を設置し、投資リスクや法令・諸規則等の遵守状況にかかる、信託約款・社内ルール等において定める各種投資制限・リスク指標のモニタリング及びファンドの運用パフォーマンスの測定・分析・評価についての確認等を行っております。投資リスクや法令・諸規則等の遵守状況等にかかる確認結果等については、運用評価、リスク管理及びコンプライアンスに関する会議をそれぞれ設け、報告が義務づけられています。 また、とりわけ、市場リスク、信用リスク及び流動性リスクの管理体制については、各種リスクごとに管理項目、測定項目、上下限值、管理レベル及び頻度等を定めて当該リスクの管理を実施しております。当該リスクを管理する部署では、原則として速やかに是正・修正等を行う必要がある状況の場合は、関連する運用部署に是正勧告あるいは報告が行われ、当該関連運用部署は、必要な対処の実施あるいは対処方針の決定を行います。その後、当該関連運用部署の対処の実施や対処方針の決定等に関し、必要に応じてリスク管理を行う部署が当該部署の担当役員、当該関連運用部署の担当役員及びリスク管理会議へ報告を行う体制となっております。 なお、他の運用会社が設定・運用を行うファンド（外部ファンド）を組入れる場合には、当該外部ファンドの運用会社にかかる経営の健全性、運用もしくはリスク管理の適切性も含め、外部ファンドの適格性等に関して、運用委託先を管理する会議にて、定期的に審議する体制となっております。加えて、外部ファンドの組入れは、原則として、運用実績の優位性、運用会社の信用力・運用体制・資産管理体制の状況を確認の上選定するものとし、また、定性・定量面における評価を継続的に実施し、投資対象としての適格性を判断しております。
4. 金融商品の時価等に関する事項についての補足説明	金融商品の時価には、市場価格に基づく価額のほか、市場価格がない場合には合理的に算定された価額が含まれております。当該価額の算定においては、一定の前提条件等を採用しているため、異なる前提条件等に拠った場合、当該価額が異なることもあります。

金融商品の時価等に関する事項

項目	当期 令和1年6月21日現在
1. 金融商品の時価及び貸借対照表計上額との差額	金融商品は原則としてすべて時価で評価しているため、貸借対照表計上額と時価との差額はありませぬ。
2. 時価の算定方法	(1)有価証券 重要な会計方針に係る事項に関する注記に記載しております。 (2)金銭債権及び金銭債務 短期間で決済されるため、時価は帳簿価額と近似していることから、当該帳簿価額を時価としております。

(有価証券に関する注記)

売買目的有価証券

前期（平成30年12月21日現在）

種類	最終の計算期間の損益に含まれた評価差額（円）
親投資信託受益証券	2,511
投資信託受益証券	20,551,827
合計	20,554,338

当期（令和1年6月21日現在）

種類	最終の計算期間の損益に含まれた評価差額（円）
親投資信託受益証券	2,482
投資信託受益証券	54,794,327
合計	54,791,845

(デリバティブ取引等関係に関する注記)

ヘッジ会計が適用されていないデリバティブ取引

前期（平成30年12月21日現在）

該当事項はありません。

当期（令和1年6月21日現在）

該当事項はありません。

(関連当事者との取引に関する注記)

当期（自平成30年12月22日 至 令和1年6月21日）

市場価格その他当該取引に係る公正な価格を勘案して、一般の取引条件と異なる関連当事者との取引は行われていないため、該当事項はございません。

(1口当たり情報)

前期 平成30年12月21日現在	当期 令和1年6月21日現在
1口当たり純資産額 0.5455円 「1口 = 1円(10,000口 = 5,455円)」	1口当たり純資産額 0.5649円 「1口 = 1円(10,000口 = 5,649円)」

(4)【附属明細表】

有価証券明細表

<株式以外の有価証券>

通貨	種類	銘柄	口数	評価額	備考
円	投資信託受益証券	PIMCO Asia High Income Bond Fund - J (INR)	3,844,882,199	1,078,489,456	
	投資信託受益証券	PIMCO Asia High Income Bond Fund - J (IDR)	3,821,171,752	1,052,732,817	
	投資信託受益証券	PIMCO Asia High Income Bond Fund - J (CNY)	1,033,499,993	510,859,046	
	親投資信託 受益証券	キャッシュ・マネジメント・マ ザーファンド	24,833,632	25,250,837	
合計 4銘柄			8,724,387,576	2,667,332,156	

<参考>

当ファンドは、「キャッシュ・マネジメント・マザーファンド」受益証券を投資対象としており、貸借対照表の資産の部に計上された「親投資信託受益証券」はすべて同マザーファンドの受益証券であります。

以下に記載した情報は監査の対象外であります。

キャッシュ・マネジメント・マザーファンド

(1)貸借対照表

区分	平成30年12月21日現在 金額(円)	令和1年6月21日現在 金額(円)
資産の部		
流動資産		
金銭信託	816,788,598	-
コール・ローン	338,315,573	1,359,038,596
地方債証券	200,392,000	60,227,820
特殊債券	2,004,095,247	1,606,846,076
社債券	802,866,800	902,027,700
未収利息	8,368,235	9,262,049
前払費用	2,006,401	1,499,285
流動資産合計	4,172,832,854	3,938,901,526
資産合計	4,172,832,854	3,938,901,526
負債の部		
流動負債		
未払金	-	90,033,300
未払解約金	11,264,324	50,018,316
その他未払費用	11,171	-
流動負債合計	11,275,495	140,051,616
負債合計	11,275,495	140,051,616
純資産の部		

元本等		
元本	4,091,932,149	3,736,150,160
剰余金		
剰余金又は欠損金（ ）	69,625,210	62,699,750
元本等合計	4,161,557,359	3,798,849,910
純資産合計	4,161,557,359	3,798,849,910
負債純資産合計	4,172,832,854	3,938,901,526

(2) 注記表

(重要な会計方針に係る事項に関する注記)

項目	自 平成30年12月22日 至 令和1年6月21日
1. 有価証券の評価基準及び評価方法	<p>地方債証券、特殊債券及び社債券 個別法に基づき、時価で評価しております。時価評価にあたっては、原則として日本証券業協会が発表する売買参考統計値（平均値）、金融商品取引業者、銀行等の提示する価額（売気配相場を除く）又は価格情報会社の提供する価額のいずれかから入手した価額で評価しております。</p> <p>また、適正な評価額を入手できなかった場合又は入手した評価額が時価と認定できない事由が認められた場合は、投資信託委託会社が忠実義務に基づいて合理的事由をもって時価と認めた価額もしくは受託会社と協議のうえ両者が合理的事由をもって時価と認めた価額で評価しております。</p>
2. 収益及び費用の計上基準	<p>有価証券売買等損益 約定日基準で計上しております。</p>

(貸借対照表に関する注記)

項目	平成30年12月21日現在	令和1年6月21日現在
1. 元本状況		
開示対象ファンドの計算期間の期首における当該親投資信託の元本額	4,066,664,076円	4,091,932,149円
期中追加設定元本額	2,409,470,514円	1,642,026,705円
期中一部解約元本額	2,384,202,441円	1,997,808,694円
元本の内訳		
S M B C ファンドラップ・G-REIT	68,284,881円	76,107,618円
S M B C ファンドラップ・ヘッジファンド	271,128,629円	264,618,337円
S M B C ファンドラップ・欧州株	87,861,150円	98,720,979円
S M B C ファンドラップ・新興国株	42,781,029円	62,862,168円
S M B C ファンドラップ・コモディティ	24,895,865円	25,176,668円
S M B C ファンドラップ・米国債	114,744,301円	132,342,822円
S M B C ファンドラップ・欧州債	85,376,872円	67,303,571円
S M B C ファンドラップ・新興国債	51,344,306円	58,035,638円
S M B C ファンドラップ・日本グロース株	153,366,883円	165,863,260円
S M B C ファンドラップ・日本中小型株	37,130,362円	37,559,363円
S M B C ファンドラップ・日本債	994,744,838円	937,347,284円
D C 日本国債プラス	926,176,313円	604,091,363円
エマーシング・ボンド・ファンド・円コース（毎月分配型）	61,079,802円	50,514,043円
エマーシング・ボンド・ファンド・豪ドルコース（毎月分配型）	212,246,574円	175,825,718円
エマーシング・ボンド・ファンド・ニュージーランドドルコース（毎月分配型）	10,329,963円	8,897,074円
エマーシング・ボンド・ファンド・ブラジルリアルコース（毎月分配型）	337,334,885円	288,946,081円
エマーシング・ボンド・ファンド・南アフリカランドコース（毎月分配型）	8,270,583円	7,123,360円
エマーシング・ボンド・ファンド・トルコリラコース（毎月分配型）	92,748,417円	65,942,056円
エマーシング・ボンド・ファンド（マネー・プールファンド）	245,530,695円	311,968,309円
大和住銀 中国株式ファンド（マネー・ポートフォリオ）	54,430,808円	96,760,200円
エマーシング好配当株オープン マネー・ポートフォリオ	3,225,081円	3,117,362円
エマーシング・ボンド・ファンド・中国元コース（毎月分配型）	1,818,259円	1,508,199円
グローバル・ハイイールド債券ファンド（円コース）	1,676,084円	784,287円

グローバル・ハイイールド債券ファンド(中国・インド・インドネシア通貨コース)	1,712,172円	626,292円
グローバル・ハイイールド債券ファンド(BRICs通貨コース)	870,792円	761,868円
グローバル・ハイイールド債券ファンド(世界6地域通貨コース)	5,603,716円	4,258,193円
米国短期社債戦略ファンド2015-12(為替ヘッジあり)	245,556円	245,556円
米国短期社債戦略ファンド2015-12(為替ヘッジなし)	245,556円	245,556円
グローバル・ハイイールド債券ファンド(マネーボールファンド)	38,100,822円	38,099,748円
アジア・ハイ・インカム・ファンド・アジア3通貨コース	25,106,357円	24,833,632円
アジア・ハイ・インカム・ファンド・円コース	1,760,540円	1,736,346円
アジア・ハイ・インカム・ファンド(マネーボールファンド)	4,843,740円	1,000,668円
日本株厳選ファンド・円コース	270,889円	270,889円
日本株厳選ファンド・ブラジルリアルコース	18,658,181円	18,658,181円
日本株厳選ファンド・豪ドルコース	679,887円	679,887円
日本株厳選ファンド・アジア3通貨コース	9,783円	9,783円
株式&通貨 資源ダブルフォーカス(毎月分配型)	4,007,475円	4,007,475円
日本株225・米ドルコース	49,237円	49,237円
日本株225・ブラジルリアルコース	393,895円	393,895円
日本株225・豪ドルコース	147,711円	147,711円
日本株225・資源3通貨コース	49,237円	49,237円
グローバルCBオープン・高金利通貨コース	598,533円	598,533円
グローバルCBオープン・円コース	827,757円	827,757円
グローバルCBオープン(マネーボールファンド)	5,091,787円	1,997,821円
オーストラリア高配当株プレミアム(毎月分配型)	1,057,457円	1,057,457円
スマート・ストラテジー・ファンド(毎月決算型)	12,541,581円	12,541,581円
スマート・ストラテジー・ファンド(年2回決算型)	4,566,053円	4,566,053円
ボンド・アンド・カレンシー トータルリターン・ファンド(毎月決算型)	14,309円	14,309円
ボンド・アンド・カレンシー トータルリターン・ファンド(年2回決算型)	12,837円	12,837円
カナダ高配当株ツイン(毎月分配型)	66,417,109円	66,417,109円
日本株厳選ファンド・米ドルコース	196,696円	196,696円
日本株厳選ファンド・メキシコペソコース	196,696円	196,696円
日本株厳選ファンド・トルコリラコース	196,696円	196,696円
エマージング・ボンド・ファンド・カナダドルコース(毎月分配型)	426,329円	409,065円
エマージング・ボンド・ファンド・メキシコペソコース(毎月分配型)	3,976,466円	3,490,935円
カナダ高配当株ファンド	984円	984円
短期米ドル社債オープン<為替ヘッジなし>(毎月分配型)	98,290円	-
短期米ドル社債ファンド2015-06(為替ヘッジあり)	98,242円	-
短期米ドル社債ファンド2015-06(為替ヘッジなし)	98,242円	-
短期米ドル社債オープン<為替ヘッジあり>(毎月分配型)	98,242円	-
米国短期社債戦略ファンド2015-10(為替ヘッジあり)	149,304円	149,304円
米国短期社債戦略ファンド2015-10(為替ヘッジなし)	215,194円	215,194円
米国短期社債戦略ファンド2017-03(為替ヘッジあり)	1,751,754円	1,751,754円
世界リアルアセット・バランス(毎月決算型)	1,451,601円	1,451,601円
世界リアルアセット・バランス(資産成長型)	2,567,864円	2,567,864円
合計	4,091,932,149円	3,736,150,160円
2. 受益権の総数	4,091,932,149口	3,736,150,160口

(金融商品に関する注記)

金融商品の状況に関する事項

項目	自 平成30年12月22日 至 令和1年6月21日
1. 金融商品に対する取組方針	当ファンドは、「投資信託及び投資法人に関する法律」第2条第4項に定める証券投資信託であり、投資信託約款に規定する「運用の基本方針」に従っております。
2. 金融商品の内容及びリスク	当ファンドが保有している金融商品の種類は、有価証券、金銭債権及び金銭債務であります。これらの金融商品に係るリスクは、価格変動リスク、信用リスク及び流動性リスクであります。

<p>3. 金融商品に係るリスク管理体制</p> <p>4. 金融商品の時価等に関する事項についての補足説明</p>	<p>リスク管理の実効性を高め、またコンプライアンスの徹底を図るために運用部門から独立した組織を設置し、投資リスクや法令・諸規則等の遵守状況にかかる、信託約款・社内ルール等において定める各種投資制限・リスク指標のモニタリング及びファンドの運用パフォーマンスの測定・分析・評価についての確認等を行っています。投資リスクや法令・諸規則等の遵守状況等にかかる確認結果等については、運用評価、リスク管理及びコンプライアンスに関する会議をそれぞれ設け、報告が義務づけられています。</p> <p>また、とりわけ、市場リスク、信用リスク及び流動性リスクの管理体制については、各種リスクごとに管理項目、測定項目、上下限値、管理レベル及び頻度等を定めて当該リスクの管理を実施しております。当該リスクを管理する部署では、原則として速やかに是正・修正等を行う必要がある場合は、関連する運用部署に是正勧告あるいは報告が行われ、当該関連運用部署は、必要な対処の実施あるいは対処方針の決定を行います。その後、当該関連運用部署の対処の実施や対処方針の決定等に関し、必要に応じてリスク管理を行う部署が当該部署の担当役員、当該関連運用部署の担当役員及びリスク管理会議へ報告を行う体制となっております。</p> <p>なお、他の運用会社が設定・運用を行うファンド（外部ファンド）を組入れる場合には、当該外部ファンドの運用会社にかかる経営の健全性、運用もしくはリスク管理の適切性も含め、外部ファンドの適格性等に関して、運用委託先を管理する会議にて、定期的に審議する体制となっております。加えて、外部ファンドの組入れは、原則として、運用実績の優位性、運用会社の信用力・運用体制・資産管理体制の状況を確認の上選定するものとし、また、定性・定量面における評価を継続的に実施し、投資対象としての適格性を判断しております。</p> <p>金融商品の時価には、市場価格に基づく価額のほか、市場価格がない場合には合理的に算定された価額が含まれております。当該価額の算定においては、一定の前提条件等を採用しているため、異なる前提条件等に拠った場合、当該価額が異なることもあります。</p>
--	--

金融商品の時価等に関する事項

項目	令和1年6月21日現在
1. 金融商品の時価及び貸借対照表計上額との差額	金融商品は原則としてすべて時価で評価しているため、貸借対照表計上額と時価との差額はありませぬ。
2. 時価の算定方法	<p>(1)有価証券 重要な会計方針に係る事項に関する注記に記載しております。</p> <p>(2)金銭債権及び金銭債務 短期間で決済されるため、時価は帳簿価額と近似していることから、当該帳簿価額を時価としております。</p>

(有価証券に関する注記)

売買目的有価証券

(平成30年12月21日現在)

種類	計算期間 の損益に含まれた評価差額（円）
地方債証券	1,277,300
特殊債券	6,308,119
社債券	3,245,600
合計	10,831,019

「計算期間」とは、「キャッシュ・マネジメント・マザーファンド」の計算期間の期首日から開示対象ファンドの期末日までの期間（平成30年7月26日から平成30年12月21日まで）を指しております。

(令和1年6月21日現在)

種類	計算期間 の損益に含まれた評価差額（円）
地方債証券	353,580
特殊債券	11,766,040
社債券	5,141,300
合計	17,260,920

「計算期間」とは、「キャッシュ・マネジメント・マザーファンド」の計算期間の期首日から開示対象ファンドの期末日までの期間（平成30年7月26日から令和1年6月21日まで）を指しております。

(デリバティブ取引等関係に関する注記)

ヘッジ会計が適用されていないデリバティブ取引

(平成30年12月21日現在)

該当事項はありません。

(令和1年6月21日現在)

該当事項はありません。

(関連当事者との取引に関する注記)

(自平成30年12月22日 至 令和1年6月21日)

市場価格その他当該取引に係る公正な価格を勘案して、一般の取引条件と異なる関連当事者との取引は行われていないため、該当事項はございません。

(1口当たり情報)

平成30年12月21日現在	令和1年6月21日現在
1口当たり純資産額 1.0170円 「1口 = 1円(10,000口 = 10,170円)」	1口当たり純資産額 1.0168円 「1口 = 1円(10,000口 = 10,168円)」

(3) 附属明細表

有価証券明細表

<株式以外の有価証券>

通貨	種類	銘柄	券面総額	評価額	備考
円	地方債証券	167 神奈川県公債	60,000,000	60,227,820	
	特殊債券	82 政保道路機構	200,000,000	200,053,000	
	特殊債券	85 政保道路機構	320,000,000	320,535,680	
	特殊債券	93 政保道路機構	147,000,000	147,971,082	
	特殊債券	100 政保道路機構	157,000,000	158,663,258	
	特殊債券	2 政保地方公共団	418,000,000	418,362,406	
	特殊債券	10政保地方公共団	100,000,000	101,049,200	
	特殊債券	10政保地方公共6	90,000,000	90,036,090	
	特殊債券	56 日本政策金融	60,000,000	60,002,220	
	特殊債券	20 政保西日本道	110,000,000	110,173,140	
	社債券	9 長谷工コ-ボ	100,000,000	100,123,900	
	社債券	2 第一三共	100,000,000	100,015,100	
	社債券	2 大日本印刷	100,000,000	100,167,400	
	社債券	22 ホンダファイナンス	100,000,000	100,263,700	
	社債券	164 オリックス	100,000,000	100,139,000	
	社債券	110 三菱地所	100,000,000	100,132,000	
	社債券	69 東京急行電鉄	100,000,000	100,580,200	
	社債券	44 名古屋鉄道	100,000,000	100,236,200	
	社債券	295 北陸電力	100,000,000	100,370,200	
	合計	19銘柄	2,562,000,000	2,569,101,596	

<参考>

当ファンドは、「PIMCO Asia High Income Bond Fund - J(INR)」、「PIMCO Asia High Income Bond Fund - J(IDR)」および「PIMCO Asia High Income Bond Fund - J(CNY)」の受益証券を主要投資対象としており、貸借対照表の資産の部に計上された「投資信託受益証券」は、この投資信託の受益証券であります。

なお、以下に記載した情報は、監査の対象外であります。

この投資信託は、2019年2月28日に計算期間が終了し、米国において一般に公正妥当と認められる会計原則に準拠した財務諸表が作成され、現地において独立監査人による財務書類の監査を受けております。

これら投資信託の「貸借対照表」、「損益計算書」、「純資産変動計算書」および「有価証券明細表」等は、「PIMCO Asia High Income Bond Fund」の2019年2月28日現在の財務諸表の原文を委託会社で抜粋・翻訳したものであります。

貸借対照表

ピムコ・アジア・ハイ・インカム・ボンド・ファン

ド

2019年2月28日に終了した年度

資産の部

(千米ドル)

投資 時価評価額

有価証券	26,205
金融デリバティブ商品	
取引所取引または清算機関決済取引	6
店頭取引	368
差入委託証拠金	69
有価証券売却に係る未収入金	505

未収利息/未収配当金	358
合計	27,511

負債の部

金融デリバティブ商品

取引所取引または清算機関決済取引	3
店頭取引	326
有価証券購入に係る未払金	1,014
受益証券買戻に係る未払金	30
合計	1,373

純資産	26,138
------------	---------------

有価証券簿価	26,318
---------------	---------------

金融デリバティブ商品の簿価またはプレミアム	(132)
------------------------------	--------------

純資産：

J (CNY)	4,875
J (IDR)	9,677
J (INR)	9,705
J (JPY, Hedged)	1,864
USD (USD)	17

発行済受益証券残高：

J (CNY)	991,991
J (IDR)	3,416,653
J (INR)	3,447,164
J (JPY, Hedged)	327,547
USD (USD)	2

損益計算書

ピムコ・アジア・ハイ・インカム・ボンド・ファンド

2019年2月28日に終了した年度

(千米ドル)

収益：

受取利息	1,726
収益合計	1,726

費用：

支払利息	15
費用合計	15

純利益	1,711
------------	--------------

実現(損)益：

有価証券	(854)
取引所取引または清算機関決済取引	43
金融デリバティブ商品	
店頭取引 金融デリバティブ商品	(672)
外国為替	(4)
実現(損) 計	(1,487)

未実現(損)益の変動額:

有価証券	15
取引所取引または清算機関決済取引	19
金融デリバティブ商品	
店頭取引 金融デリバティブ商品	(51)
外国為替 資産及び負債	(1)
未実現(損)の変動額	(18)
純(損) 計	(1,505)

運用による純資産の増加額

206

純資産変動計算書

ピムコ・アジア・ハイ・インカム・ボンド・ファンド

2019年2月28日に終了した年度

純資産の増加(減少)額: (千米ドル)

運用:

投資収益	1,711
実現(損)	(1,487)
未実現(損)の変動額	(18)
運用による増加額	206

受益者への分配金:

J (CNY)	(1,264)
J (IDR)	(4,230)
J (INR)	(4,031)
J (JPY, Hedged)	(272)
USD (USD)	(1)
分配総額	(9,798)

ファンド受益証券取引

ファンド受益証券取引による増加額	1,491
------------------	-------

純資産の(減少)額 合計

(8,101)

純資産

期首現在	34,239
------	--------

残高のゼロは、実際の金額が千未満であり切り捨てられている場合がある。

1. 重要な会計方針

以下は、本トラストが米国で一般に認められた会計原則(「USGAAP」)に準拠してその財務諸表を作成するにあたって継続して従っている重要な会計方針の要約である。当ファンドは、USGAAPの報告義務に基づき投資会社として取り扱われる。USGAAPに従って財務諸表を作成するために、経営者は、決算日における資産・負債の報告額、偶発資産・負債の開示並びに報告期間における運用に伴う純資産の増加および減少の報告額に影響を与える、見積もり及び仮定を行っている。このような見積もりと実績は異なる可能性がある。

(a) 有価証券取引および投資収益

有価証券取引は財務報告の目的上、約定日基準で計上される。発行日前または遅延引渡基準で売買される有価証券は、約定日から通常の決済期間を超えて決済される場合がある。有価証券売却に係る実現損益は、個別原価法で計上される。配当収入は配当落ち日に計上される。ただし、例外的に、外国証券からの一部の配当金については、配当落ち日ではなく、配当日が確認できた時点で計上される。利息収入は、償却原価法によるディスカウント及びプレミアムの調整を行い、決済日から発生主義で計上される。ただし、先日付で効力が発生する証券の利息収入については、かかる時点から計上される。転換社債では、転換機能によるプレミアムは償却されない。特定の外国証券で見積もられた税金は発生主義で計上され、適宜、損益計算書において利息収入の構成要素または有価証券の未実現損益の変動として反映される。特定の外国証券を売却した結果計上される税金は、損益計算書において有価証券実現損益の一部として反映される。モーゲージ関連証券およびその他のアセット・バック証券に係る元本返済による損益が発生した場合は、損益計算書において利息収入の構成要素として計上される。

継続的に適用している手順に基づき、利息の全部もしくは一部の回収可能性が損なわれたと判断される場合、当該債権を未収利息不計上債権に分類して未収計上を停止し、計上されている未収利息を取り消す処理を行う場合がある。発行体が利息の支払いを復活した時、または利息の回収可能性が合理的に認められる時は、未収利息不計上債権の分類から解除する。

(b) 現金及び外国通貨

ファンドの財務諸表は、ファンドが運用されている主要な経済環境の通貨(「機能通貨」)を使用して表示される。当ファンドの機能通貨は米ドルである。

外国の有価証券、通貨並びにその他の資産及び負債の市場価格は、毎営業日の最新の為替レートに基づいてファンドの機能通貨に換算される。外国通貨建ての有価証券の売買や損益がある場合は、取引日の為替レートに基づいてファンドの夫々の機能通貨に換算される。当ファンドでは、投資している有価証券について、為替レートの変動による影響と市場価格の変動による影響とを区別して報告しておらず、いずれも損益計算書上で実現純損益および未実現損益の純変動額として計上される。当ファンドは、外国通貨建ての有価証券に投資し、その時点の為替市場レートを反映したスポット取引或いは為替予約取引を行うことがある。外国通貨のスポットでの売却による実現為替損益、有価証券取引の約定から決済の期間に発生した通貨の実現損益および、配当金、利息、外国源泉税の計上額と実際に受払いされた機能通貨換算額との差異は、損益計算書上で外国通貨取引の実現純損益に含まれる。期末時点における、投資有価証券以外の外国通貨建て資産または負債に係る為替レートの変動に伴う未実現為替損益は、損益計算書上の外国通貨建て資産および負債の未実現損益の純変動額に含まれる。

当ファンド(或いは、該当する場合は各クラス)の純資産額ならびにトータルリターンは、目論見書に定める純資産額の報告に用いる通貨(以下「NAV通貨」という。)で表示される。純資産額ならびにトータルリターンのNAV通貨での表示にあたっては、期初および期末の純資産額はそれぞれの時点の為替レートを用いて換算し、分配金は分配実施時の為替レートで換算される。当ファンドのNAV通貨は、米ドルがNAV通貨と定められているUSDクラスを除き、日本円となっている。

(c) 複数クラスによる運営

本トラストにより募集される当ファンドの各クラスは、通貨ヘッジ運営に関連するクラスに係る特定の資産および損益を除いて、当ファンドの資産に対して、他のクラスと等しい権利を有する。収益、特定のクラスに帰属しない費用並びに実現および未実現損益は、それぞれのファンドの各クラスの純資産額に基づき、受益証券の各クラスに割当てられる。現状、特定のクラスに係る費用には、該当する場合はマネジメント報酬、投資顧問報酬、管理報酬および販売報酬が含まれる。

(d) 分配方針

以下の表は、予想されている当ファンドからの分配頻度を表している。当ファンドの分配は、投資顧問会社の承認に
 以下のみ受益者に公表・実施することができ、その承認は投資顧問会社の裁量において留保されることもある。

毎月宣言して分配するファンド
ピムコ・アジア・ハイ・インカム・ボンド・ファンド ・ J (CNY) ・ J (IDR) ・ J (INR) ・ J (JPY, Hedged) ・ USD (USD)

分配金が支払われる場合、通常は当該ファンド（または該当する場合はそのクラス）の投資純利益から支払われる。
 さらに投資顧問会社は、分配可能な純実現益からの支払いを承認することができる。投資顧問会社が適切と判断した場
 合、追加の分配金が宣言され、支払われることがある。分配金の支払いは、どのファンド（または該当する場合はその
 クラス）に対しても基準価額の減少をもたらす。受益者の裁量により、ファンド（または該当する場合はそのクラス）
 の現金分配は、同ファンド（または該当する場合はそのクラス）に再投資されるか、現金で受益者に支払われる。現金
 による支払いは、NAV通貨で支払われる。ファンド（または該当する場合はそのクラス）は、分配金について、合理的な
 水準を維持するために必要と考えられる場合、追加的な分配をすることがある。目論見書により要求されているファン
 ド（または該当する場合はそのクラス）の分配金を支払うために十分な純利益および純実現益が存在しない場合、投資
 顧問会社は、ファンド（または該当する場合はそのクラス）の元本部分から分配金を支払うことがある。支払期日か
 ら6年以内に請求されなかった分配金について、その受領権は消滅し、ファンド（または該当する場合はそのクラス）の
 利益として計上される。

(e) 新会計基準

2016年3月、財務会計基準審議会（以下「FASB」という。）は、会計基準書アップデート（Accounting Standards
 Update, ASU）（以下「ASU」という。）第2016-05号を公表した。当該ASUは、Accounting Standards Codification
 Topic（以下「ASC」と言う。）第815号におけるヘッジ会計の関係に対する、デリバティブ契約改訂の影響に関するガイ
 ダンスを提供するものである。当該ASUは、2017年12月15日より後に開始される会計年度および2018年12月15日より後
 に開始される会計年度の中間期間より適用される。当ファンドでは当該ASUが適用されている。尚、当該ASUの適用は、本
 ファンドの財務諸表に影響を及ぼしていない。

2016年8月、FASBIは、ASU第2016-15号を公表した。当該ASUは、ASC第230号を改訂するもので、特定の現金収入および
 現金支出のキャッシュフロー計算書上での分類について、明確なガイダンスを提供するものである。当該ASUは、2018年
 12月15日より後に開始する年度および2019年12月15日より後に開始される中間期間より適用される。当ファンドでは当
 該ASUが適用されている。尚、当該ASUの適用は、本ファンドの財務諸表に影響を及ぼしていない。

2016年11月、FASBIは、ASU第2016-18号を公表した。当該ASUは、ASC第230号を改訂するもので、引出条件付現金ならび
 に同等物およびその変動に関するキャッシュフロー計算書上での分類および計上について、ガイダンスを提供するもの
 である。当該ASUは、2018年12月15日より後に開始される年度および2019年12月15日より後に開始される中間期間より適
 用される。当ファンドでは当該ASUが適用されている。尚、当該ASUの適用は、本ファンドの財務諸表に影響を及ぼして
 いない。

2017年3月、FASBIは、ASU第2017-08号を公表した。当該ASUは、プレミアム付きで購入したコール可能な負債性証券の
 償却期間に関し、ガイダンスを提供するものである。当該ASUは、2019年12月15日より後に開始される年度および2020年
 12月15日より後に開始される年度の中間期間より適用される。当ファンドでは当該ASUが適用されている。尚、当該ASU
 の適用は、本ファンドの財務諸表に影響を及ぼしていない。

2018年8月、FASBIは、ASU第2018-13号を公表した。当該ASUは、ASC第820号を改訂するもので、公正価値測定の開示上
 の要請事項を変更するものである。当該ASUは、2019年12月15日より後に開始される年度およびこれら年度内の中間期間
 より適用される。当該ASUの適用により、一部の開示上の要請事項が消滅あるいは変更される。経営陣は当該ASUを早期
 適用することを決定し、これに伴う影響は財務諸表に反映されている。

有価証券明細表: 2019年2月28日

額面		評価額		額面		評価額		額面		評価額	
(単位:1,000)		(単位:1,000)		(単位:1,000)		(単位:1,000)		(単位:1,000)		(単位:1,000)	
有価証券 100.3%											
オーストラリア 0.8%											
CORPORATE BONDS & NOTES 0.8%											
Barmenco Finance Pty Ltd.											
6.625% due 05/15/2022	USD	200	USD	200							
オーストラリア 計											200
(取得原価 USD200)											
パミューダ 0.7%											
CORPORATE BONDS & NOTES 0.7%											
GOME Retail Holdings Ltd.											
5.000% due 03/10/2020		200									193
パミューダ 計											193
(取得原価 USD200)											
イギリス領バージン諸島 9.9%											
CORPORATE BONDS & NOTES 9.9%											
Celestial Miles Ltd.											
5.750% due 01/31/2024 (a)		400									406
Central Plaza Development Ltd.											
7.125% due 12/02/2019 (a)		200									203
Easy Tactic Ltd.											
5.750% due 01/13/2022		400									382
NWD Finance BVI Ltd.											
5.750% due 10/05/2021 (a)		200									188
RKPF Overseas 2019 B Ltd.											
7.750% due 04/18/2021		300									310
Scenery Journey Ltd.											
13.750% due 11/06/2023		200									214
Star Energy Geothermal Wayang Windu Ltd.											
6.750% due 04/24/2033		393									388
Studio City Finance Ltd.											
7.250% due 02/11/2024		500									510
イギリス領バージン諸島 計											2,601
(取得原価 USD2, 556)											
ケイマン諸島 25.7%											
CONVERTIBLE BONDS & NOTES 0.9%											
China Evergrande Group											
4.250% due 02/14/2023	HKD	2,000									238
CORPORATE BONDS & NOTES 24.8%											
Champion Sincerity Holdings Ltd.											
8.125% due 02/08/2022 (a)	USD	200									207
China Aoyuan Group Ltd.											
8.500% due 01/23/2022		200									204
China Evergrande Group											
8.250% due 03/23/2022		1,100									1,048
China Resources Land Ltd.											
4.125% due 02/26/2029		400									398
CIFI Holdings Group Co. Ltd.											
6.875% due 04/23/2021		200									202
Country Garden Holdings Co. Ltd.											
7.125% due 04/25/2022		400									413
eHi Car Services Ltd.											
5.875% due 08/14/2022		200									186
Fantasia Holdings Group Co. Ltd.											
7.375% due 10/04/2021		200									172
Health & Happiness H&H International Holdings Ltd.											
7.250% due 06/21/2021		326									332
Kaisa Group Holdings Ltd.											
8.500% due 06/30/2022	USD	600	USD	512							
KWG Group Holdings Ltd.											
5.875% due 11/10/2024		400									363
Sunac China Holdings Ltd.											
7.875% due 02/15/2022		600									597
Times China Holdings Ltd.											
6.250% due 01/17/2021		200									199
6.600% due 03/02/2023		200									191
VLL International, Inc.											
5.750% due 11/28/2024		500									479
WTT Investment Ltd.											
5.500% due 11/21/2022		300									298
Wynn Macau Ltd.											
4.875% due 10/01/2024		200									193
Yingde Gases Investment Ltd.											
6.250% due 01/19/2023		300									294
Yuzhou Properties Co. Ltd.											
6.000% due 10/25/2023		200									183
											6,471
ケイマン諸島 計											6,709
(取得原価 USD6, 856)											
中国 11.8%											
CORPORATE BONDS & NOTES 11.8%											
CFLD Cayman Investment Ltd.											
8.625% due 02/28/2021		400									407
Greenland Global Investment Ltd.											
5.875% due 07/03/2024		300									272
New Metro Global Ltd.											
6.500% due 04/23/2021		200									201
7.500% due 03/20/2022		200									202
Overseas Chinese Town Asia Holdings Ltd.											
4.300% due 10/10/2020 (a)		200									196
Proven Honour Capital Ltd.											
4.125% due 05/06/2026		300									285
Qinghai Provincial Investment Group Co. Ltd.											
6.400% due 07/10/2021		200									162
Tianqi Finco Co. Ltd.											
3.750% due 11/28/2022		200									180
Tsinghua Unic Ltd.											
5.375% due 01/31/2023		200									192
Yancoal International Resources Development Co. Ltd.											
5.750% due 04/13/2020 (a)		200									201
Yankuang Group Cayman Ltd.											
4.750% due 11/30/2020		400									396
Zoomlion HK SPV Co. Ltd.											
6.125% due 12/20/2022		400									385
中国 計											3,079
(取得原価 USD 3,080)											
ドイツ 1.8%											
CORPORATE BONDS & NOTES 1.8%											
Deutsche Bank AG											
1.875% due 02/14/2022	EUR	400									457
ドイツ 計											457
(取得原価 USD455)											
香港 9.0%											
CONVERTIBLE BONDS & NOTES 1.0%											
Shanghai Port Group BVI Holding Co. Ltd.											
0.000% due 08/09/2022	USD	250	USD	255							
CORPORATE BONDS & NOTES 8.0%											
Far East Horizon Ltd.											
4.350% due 06/14/2022 (a)		450									418
Fortune Star BVI Ltd.											
5.250% due 03/23/2022		300									290
Franshlon Brilliant Ltd.											
5.750% due 01/17/2022 (a)		200									183
GLP China Holdings Ltd.											
4.974% due 02/26/2024		400									403
Huaneng Hong Kong Capital Ltd.											
3.600% due 10/30/2022 (a)		200									189
Huarong Finance 2017 Co. Ltd.											
4.000% due 11/07/2022 (a)		200									193
Yanlord Land HK Co. Ltd.											
6.750% due 04/23/2023		400									402
											2,078
香港 計											2,333
(取得原価 USD2, 371)											
インド 4.3%											
CORPORATE BONDS & NOTES 4.3%											
Adani Transmission Ltd.											
4.000% due 08/03/2026		400									359
GMR Hyderabad International Airport Ltd.											
4.250% due 10/27/2027		400									353
Shriram Transport Finance Co. Ltd.											
5.700% due 02/27/2022		400									401
インド 計											1,113
(取得原価 USD1, 102)											
インドネシア 5.3%											
CORPORATE BONDS & NOTES 5.3%											
Alam Synergy Pte Ltd.											
11.500% due 04/22/2021		200									209
Bukit Makmur Mandiri Utama PT											
7.750% due 02/13/2022		300									309
Indika Energy Capital III Pte Ltd.											
5.875% due 11/09/2024		500									471
LLPL Capital Pte Ltd.											
6.875% due 02/04/2039		200									206
Saka Energi Indonesia PT											
4.450% due 05/05/2024		200									195
インドネシア 計											1,390
(取得原価 USD1, 375)											
モーリシャス 2.8%											
CORPORATE BONDS & NOTES 2.8%											
Azure Power Energy Ltd.											
5.500% due 11/03/2022		200									196
Greenko Dutch BV											
4.875% due 07/24/2022		150									146
Neerg Energy Ltd.											
6.000% due 02/13/2022		400									394
モーリシャス 計											736
(取得原価 USD754)											

	額面 (単位:1,000)	評価額 (単位:1,000)
モンゴル 3.1%		
CORPORATE BONDS & NOTES 0.8%		
Trade & Development Bank of Mongolia LLC		
9.375% due 05/19/2020 USD	200	210
SOVEREIGN ISSUES 2.3%		
Mongolia Government International Bond		
5.125% due 12/05/2022	600	604
モンゴル 計		814
(取得原価 USD774)		
パキスタン 2.3%		
SOVEREIGN ISSUES 2.3%		
Pakistan Government International Bond		
6.875% due 12/05/2027	200	193
8.250% due 04/15/2024	200	211
Third Pakistan International Sukuk Co. Ltd.		
5.625% due 12/05/2022	200	196
パキスタン 計		600
(取得原価 USD613)		
フィリピン 1.5%		
CORPORATE BONDS & NOTES 1.5%		
Royal Capital BV		
5.500% due 05/05/2021 (a)	400	401
フィリピン 計		401
(取得原価 USD402)		
シンガポール 2.6%		
CORPORATE BONDS & NOTES 2.6%		
ABJA Investment Co. Pte Ltd.		
5.450% due 01/24/2028	400	366
Medco Straits Services Pte Ltd.		
8.500% due 08/17/2022	300	313
シンガポール 計		679
(取得原価 USD643)		
韓国 1.6%		
CORPORATE BONDS & NOTES 1.6%		
Shinhan Financial Group Co. Ltd.		
5.875% due 08/13/2023 (a)(b)		406
韓国 計		406
(取得原価 USD398)		
スリランカ 6.5%		
CORPORATE BONDS & NOTES 2.3%		
National Savings Bank		
5.150% due 09/10/2019	300	300
SriLankan Airlines Ltd.		
5.300% due 06/27/2019	300	299
		599
SOVEREIGN ISSUES 4.2%		
Sri Lanka Government International Bond		
5.875% due 07/25/2022	200	198
6.125% due 06/03/2025	700	670
6.200% due 05/11/2027	250	232
		1,100
スリランカ 計		1,699
(取得原価 USD1,750)		

	額面 (単位:1,000)	評価額 (単位:1,000)
タイ 0.8%		
CORPORATE BONDS & NOTES 0.8%		
Thaioil Treasury Center Co. Ltd.		
5.375% due 11/20/2048 USD	200	213
タイ 計		213
(取得原価 USD198)		
イギリス 4.3%		
CORPORATE BONDS & NOTES 4.3%		
Barclays PLC		
6.500% due 09/15/2019 (a)(b) EUR200		232
Lloyds Banking Group PLC		
7.000% due 06/27/2019 (a)(b) GBP200		268
Royal Bank of Scotland Group PLC		
7.500% due 08/10/2020 (a)(b) USD 250		257
Vedanta Resources PLC		
6.375% due 07/30/2022	400	379
イギリス 計		1,136
(取得原価 USD1,145)		
短期商品 5.5%		
コマーシャル・ペーパー 4.9%		
Federal Home Loan Bank (c)		
2.390% due 03/27/2019	400	399
2.403% due 04/05/2019	600	599
2.408% due 03/06/2019	300	300
		1,298
定期預金 0.6%		
Australia and New Zealand Banking Group Ltd.		
1.900% due 03/01/2019	21	21
Bank of Nova Scotia		
1.900% due 03/01/2019	35	35
Brown Brothers Harriman & Co.		
0.360% due 03/01/2019 HKD	43	5
Citibank N.A.		
0.360% due 03/01/2019 GBP	1	2
1.900% due 03/01/2019 USD	8	8
Deutsche Bank AG		
(0.570%) due 03/01/2019 EUR	3	3
0.870% due 03/01/2019 CAD	3	3
1.900% due 03/01/2019 USD	14	14
HSBC Bank PLC		
0.360% due 03/01/2019 GBP	2	3
JPMorgan Chase Bank N.A.		
1.900% due 03/01/2019 USD	35	35
MUFG Bank Ltd.		
(0.270%) due 03/01/2019 ¥	1	0
Sumitomo Mitsui Banking Corp.		
(0.270%) due 03/01/2019	1	0
1.900% due 03/01/2019 USD	19	19
		148
短期商品 計		1,446
(取得原価 USD1,446)		
有価証券 計 100.3%		USD 26,205
(取得原価 USD26,318)		
金融デリバティブ商品 (d) (f) 0.2%		45
(取得原価またはプレミアム, 純額 USD(132))		
その他資産及び負債、純額 (0.5%)		(112)
純資産 100.0%		USD 26,138

有価証券に対する注記(単位：1,000*、契約数量を除く):

- * 残高のゼロは、実際の金額が千未満であり切り捨てられている場合がある。
 (a) 永久債、記載している日付は次回の契約上の任意償還日。
 (b) 転換社債
 (c) クーポンは満期への利回りを表す

貸借取引及びその他金融取引

2019年2月28日に終了した年度における未決済の貸借取引の平均は、1,152米ドルで加重平均利率は1.221%。貸借取引の平均には期間内の買戻し取引及びリースレボ取引が含まれる。

(d) 金融デリバティブ商品：取引所取引または清算機関決済取引

先物取引:

銘柄	タイプ	期日	数量	評価(損)益		証拠金			
						資産	負債		
U.S. Treasury 5-Year Note June Futures	Long	06/2019	5	USD	(1)	USD	0	USD	(1)
U.S. Treasury 10-Year Note June Futures	Long	06/2019	1		(1)		1		0
U.S. Treasury 30-Year Bond June Futures	Short	06/2019	7		16		5		0
Call Option Strike @ EUR 164.000 on Euro-Bund 10-Year Bond June 2019 Futures	Short	03/2019	3		1		0		0
Put Option Strike @ EUR 161.000 on Euro-Bund 10-Year Bond June 2019 Futures	Short	03/2019	3		1		0		(2)
先物取引 計				USD	16	USD	6	USD	(3)

金融デリバティブ商品：取引所取引または清算機関決済取引の要約

以下は、2019年2月28日現在の取引所取引または清算機関決済取引の金融デリバティブ商品に係る評価額の要約である：

- (e) 2019年2月28日現在、現金69米ドルが取引所及び清算機関決済による金融デリバティブ商品に係る担保として差し入れられている。

取引所取引または 清算機関決済取引 計	金融デリバティブ資産				金融デリバティブ負債											
	評価額		証拠金資産		評価額		証拠金負債									
	オプション (買い)	先物	スワップ	計	オプション (売り)	先物	スワップ	計								
	USD	0	USD	6	USD	0	USD	6	USD	0	USD	(3)	USD	0	USD	(3)

(f) 金融デリバティブ商品：店頭取引

外国為替予約取引:

取引先	決済月	売為替		買為替		評価(損)益			
						資産	負債		
JPM	05/2019	EUR	609	USD	692	USD	0	USD	(6)
SCX	03/2019	USD	230	HKD	1,807		0		0
SCX	06/2019	HKD	1,807	USD	231		0		0
UAG	03/2019		1,807		232		1		0
UAG	05/2019	GBP	205		266		0		(8)
						USD	1	USD	(14)

|(CNY)クラスの外国為替予約取引:

取引先	決済月	売為替		買為替		評価(損)益			
						資産	負債		
BPS	03/2019	CNY	8,142	USD	1,218	USD	1	USD	0
BPS	03/2019	USD	1,217	CNY	8,142		1		0
BPS	04/2019		1,222		8,164		0		(3)
BRC	03/2019	CNY	1,092	USD	163		0		(1)
BRC	03/2019	USD	163	CNY	1,092		0		0
CBK	03/2019	CNY	10,248	USD	1,531		0		(2)
CBK	03/2019	USD	1,509	CNY	10,248		24		0
CBK	04/2019		1,163		7,781		0		(1)
GLM	03/2019	CNY	182	USD	27		0		0
GLM	03/2019	USD	27	CNY	182		0		0

J (CNY) クラスの外国為替予約取引(続き):

取引先	決済月	売為替		買為替		評価(損)益			
						資産	負債		
GLM	04/2019	CNY	40	USD	6	USD	0	0	
GLM	04/2019	USD	60	CNY	401		0	0	
HUS	03/2019	CNY	10,814	USD	1,618		0	0	
HUS	03/2019	USD	1,590	CNY	10,814		28	0	
HUS	04/2019		1,222		8,164		0	(2)	
IND	03/2019	CNY	20	USD	3		0	0	
IND	03/2019	USD	3	CNY	20		0	0	
JPM	03/2019	CNY	1,657	USD	248		0	0	
JPM	03/2019	USD	244	CNY	1,657		4	0	
RBC	03/2019	CNY	109	USD	16		0	0	
RBC	03/2019	USD	16	CNY	109		0	0	
RBC	04/2019	CNY	20	USD	3		0	0	
SCX	03/2019		9,045		1,355		2	0	
SCX	03/2019	USD	1,333	CNY	9,045		20	0	
SCX	04/2019		1,220		8,147		0	(3)	
SOG	03/2019	CNY	81	USD	12		0	0	
SOG	03/2019	USD	12	CNY	81		0	0	
						USD	80	USD	(12)

J (IDR) クラスの外国為替予約取引:

取引先	決済月	売為替		買為替		評価(損)益			
						資産	負債		
BOA	04/2019	IDR	170,213	USD	12	USD	0	0	
BOA	04/2019	USD	91	IDR	1,290,780		0	0	
BPS	03/2019	IDR	34,128,546	USD	2,437		11	0	
BPS	03/2019	USD	2,427	IDR	34,128,546		0	(1)	
BPS	04/2019		2,442		34,319,666		0	(22)	
BRC	03/2019	IDR	156,448	USD	11		0	0	
BRC	03/2019	USD	11	IDR	156,448		0	0	
CBK	03/2019	IDR	34,155,358	USD	2,445		17	0	
CBK	03/2019	USD	2,429	IDR	34,155,358		0	(1)	
CBK	04/2019		2,452		34,367,121		0	(29)	
GLM	03/2019	IDR	44,214,654	USD	3,144		1	0	
GLM	03/2019	USD	3,115	IDR	44,214,654		31	(2)	
HUS	03/2019	IDR	51,068,118	USD	3,642		11	0	
HUS	03/2019	USD	3,578	IDR	51,068,118		52	0	
HUS	04/2019		2,446		34,367,121		0	(23)	
IND	03/2019	IDR	1,634,684	USD	116		0	0	
IND	03/2019	USD	116	IDR	1,634,684		0	0	
JPM	03/2019	IDR	50,027,052	USD	3,553		1	(4)	
JPM	03/2019	USD	3,493	IDR	50,027,052		63	0	
MYI	04/2019	IDR	98,230	USD	7		0	0	
RYL	03/2019		567,639		40		0	0	
RYL	03/2019	USD	40	IDR	567,639		0	0	
SCX	03/2019	IDR	32,935,309	USD	2,352		11	0	
SCX	03/2019	USD	2,342	IDR	32,935,309		0	(1)	
SCX	04/2019		2,357		33,107,231		0	(23)	
SOG	03/2019	IDR	155,716	USD	11		0	0	
SOG	03/2019	USD	11	IDR	155,716		0	0	
						USD	198	USD	(106)

J (INR) クラスの外国為替予約取引:

取引先	決済月	売為替		買為替		評価(損)益		
						資産	負債	
BOA	03/2019	INR	10,066	USD	141	USD	0	0
BOA	03/2019	USD	141	INR	10,066		0	0
BPS	03/2019	INR	165,392	USD	2,326		1	0
BPS	03/2019	USD	2,324	INR	165,392		1	0
BPS	04/2019		2,331		166,540		8	0
CBK	03/2019	INR	253,939	USD	3,573		4	(1)
CBK	03/2019	USD	3,551	INR	253,939		19	0
CBK	04/2019		2,426		172,994		4	0
GLM	03/2019	INR	2,288	USD	32		0	0
GLM	03/2019	USD	32	INR	2,288		0	0

J (INR) クラスの外国為替予約取引(続き) :

取引先	決済月	売為替	買為替	評価(損)益			
				資産		負債	
HUS	03/2019	INR 174,623	USD 2,458	USD 3	USD 0		
HUS	03/2019	USD 2,454	INR 174,623	1	0		
HUS	04/2019	2,425	172,994	5	0		
IND	03/2019	INR 21,346	USD 300	0	0		
IND	03/2019	USD 300	INR 21,346	0	0		
IND	04/2019	INR 854	USD 12	0	0		
IND	04/2019	USD 93	INR 6,616	0	0		
JPM	03/2019	INR 198,459	USD 2,789	0	(1)		
JPM	03/2019	USD 2,782	INR 198,459	8	0		
NGF	03/2019	INR 313	USD 4	0	0		
RBC	03/2019	221,324	3,110	0	(2)		
RBC	03/2019	USD 3,097	INR 221,324	15	0		
RBC	04/2019	INR 498	USD 7	0	0		
SCX	03/2019	172,009	2,422	4	0		
SCX	03/2019	USD 2,417	INR 172,009	1	0		
SCX	04/2019	2,427	173,106	4	0		
				USD 78	USD (4)		

J (JPY, HEDGED) クラスの外国為替予約取引 :

取引先	決済月	売為替	買為替	評価(損)益			
				資産		負債	
BOA	03/2019	JPY 4,382	USD 40	USD 0	USD 0		
BOA	03/2019	USD 13	JPY 1,461	0	0		
BPS	03/2019	610	66,610	0	(11)		
BRC	03/2019	JPY 68,962	USD 622	3	0		
BRC	03/2019	USD 641	JPY 69,944	0	(13)		
BRC	04/2019	624	68,962	0	(3)		
CBK	03/2019	2	253	0	0		
JPM	03/2019	JPY 67,036	USD 605	3	0		
JPM	04/2019	USD 606	JPY 67,036	0	(3)		
MYI	03/2019	48	5,174	0	(1)		
SSB	03/2019	JPY 768	USD 7	0	0		
TOR	03/2019	1,340	12	0	0		
TOR	03/2019	USD 641	JPY 69,944	0	(13)		
UAG	03/2019	JPY 68,757	USD 623	5	0		
UAG	04/2019	USD 624	JPY 68,757	0	(5)		
				USD 11	USD (49)		
外国為替予約取引 計				USD 368	USD (185)		

スワップ:

社債、国債及び米国地方債に係るクレジット・デフォルト・スワップ (プロテクション買い) ⁽¹⁾

取引先	参照組織	固定利率 (支払)	償還日	インプライド・クレジット・スプレッド		プレミアム 支払/(受取)	スワップ取引、評価			
				2019年2月28日 ⁽²⁾	想定元本 ⁽³⁾		評価(損)益	資産	負債	
BRC	Korea International Bond	(1.000%)	12/20/2023	0.302%	USD 4,200	USD (132)	USD (9)	USD 0	USD (141)	
スワップ 計							USD (132)	USD (9)	USD 0	USD (141)

金融デリバティブ商品：店頭取引の要約

以下は、2019年2月28日現在の店頭金融デリバティブ商品及び担保差入(受入)に係る評価額の取引先別の要約である:

取引先	金融デリバティブ資産					金融デリバティブ負債					エクスポージ ヤー (純額) ⁽⁴⁾
	外国為替 予約取引	オプション (買い)	スワップ	店頭取引計	外国為替 予約取引	オプション (売り)	スワップ	店頭取引計	店頭デリバティブ 評価額	担保差入/ (受取)	
BOA	USD 0	USD 0	USD 0	USD 0	USD 0	USD 0	USD 0	USD 0	USD 0	USD 0	0
BPS	23	0	0	23	(37)	0	0	(37)	(14)	0	(14)
BRC	3	0	0	3	(17)	0	(141)	(158)	(155)	0	(155)
CBK	68	0	0	68	(34)	0	0	(34)	34	0	34
GLM	32	0	0	32	(2)	0	0	(2)	30	0	30
HUS	100	0	0	100	(25)	0	0	(25)	75	0	75

取引先	金融デリバティブ資産					金融デリバティブ負債					店頭デリバティブ評価額	担保差入/ (受取)	エクスポージャー （純額） ¹⁰	
	外国為替 予約取引	オプション (買い)	スワップ	店頭取引計		外国為替 予約取引	オプション (売り)	スワップ	店頭取引計					
IND	USD 0	USD 0	USD 0	USD 0	0	USD 0	USD 0	USD 0	USD 0	USD 0	USD 0	USD 0	0	0
JPM	79	0	0	0	79	(14)	0	0	(14)	65	0	0	65	
MYI	0	0	0	0	0	(1)	0	0	(1)	(1)	0	0	(1)	
NGF	0	0	0	0	0	0	0	0	0	0	0	0	0	
RBC	15	0	0	0	15	(2)	0	0	(2)	13	0	0	13	
RYL	0	0	0	0	0	0	0	0	0	0	0	0	0	
SCX	42	0	0	0	42	(27)	0	0	(27)	15	0	0	15	
SOG	0	0	0	0	0	0	0	0	0	0	0	0	0	
SSB	0	0	0	0	0	0	0	0	0	0	0	0	0	
TOR	0	0	0	0	0	(13)	0	0	(13)	(13)	0	0	(13)	
UAG	6	0	0	0	6	(13)	0	0	(13)	(7)	0	0	(7)	
店頭取引計	USD 368	USD 0	USD 0	USD 0	368	USD (185)	USD 0	USD (141)	USD (326)					

¹⁰ ファンドがプロテクションの買い手でスワップ取引に係る契約に基づいたクレジット・イベントが発生した場合、ファンドは、①スワップの想定元本に見合う金額をプロテクションの売り手から受け取り、かつ参照指数を構成する参照債務または原資産を引き渡すか、②参照指数を構成する参照債務または原資産のスワップの想定元本との評価差額を同等の現金または有価証券で受け取る。

¹¹ 絶対的な表示であり、社債、米国の地方債及び国債に係るクレジット・デフォルト・スワップ取引の評価額を決定する期末時点のインプライド・クレジット・スプレッドは、履行リスクの現状を示す指標としての役目を果たし、クレジット・デリバティブに対するデフォルトの可能性やそのリスクを考慮するために利用される。個別の参照組織のインプライド・クレジット・スプレッドは、プロテクションの売買コストを反映し、契約の締結に必要な当初の手数料を含むことがある。クレジット・スプレッドの拡大は、参照組織の信用の健全性の低下や、契約に基づき定義されたデフォルトまたはその他のクレジットイベントの発生する可能性やそのリスクがより高まっていることを示している。

¹² スワップ取引に係る契約に基づいたクレジット・イベントが発生した場合、ファンドがクレジット・プロテクションの売り手として支払いを要求される可能性のある最大限の金額またはクレジット・プロテクションの買い手として受け取ることができる最大限の金額。

¹³ エクスポージャー（純額）とは、デフォルトなどの出来事が生じた場合に取引先からまたは取引先に対して義務が生じる受取額または支払額の純額のことである。店頭金融デリバティブ商品に係るエクスポージャーは、法的に同一な企業に対する同一の契約に基づいた取引のみ相殺することができる。

金融デリバティブ商品の公正価値

以下は、リスク・エクスポージャーによって分類されたデリバティブ取引の公正価値の要約である。

2019年2月28日現在の貸借対照表上の金融デリバティブ商品の公正価値：

	ヘッジ取引として計上されないデリバティブ取引					
	商品取引	債券取引	株式取引	外国為替取引	金利取引	合計
金融デリバティブ商品 - 資産						
取引所取引または清算機関決済取引						
先物	USD 0	USD 0	USD 0	USD 0	USD 6	USD 6
店頭取引						
外国為替予約取引	USD 0	USD 0	USD 0	USD 368	USD 0	USD 368
	USD 0	USD 0	USD 0	USD 368	USD 6	USD 374
金融デリバティブ商品 - 負債						
取引所取引または清算機関決済取引						
先物	USD 0	USD 0	USD 0	USD 0	USD (3)	USD (3)
店頭取引						
外国為替予約取引	USD 0	USD 0	USD 0	USD (185)	USD 0	USD (185)
スワップ	0	(141)	0	0	0	(141)
	USD 0	USD (141)	USD 0	USD (185)	USD 0	USD (326)
	USD 0	USD (141)	USD 0	USD (185)	USD (3)	USD (329)

2019年2月28日現在の損益計算書上の金融デリバティブ商品の影響：

	ヘッジ取引として計上されないデリバティブ取引					
	商品取引	債券取引	株式取引	外国為替取引	金利取引	合計
金融デリバティブ商品に係る実現（損）益						
取引所取引または清算機関決済取引						
先物	USD 0	USD 0	USD 0	USD 0	USD 43	USD 43

ヘッジ取引として計上されないデリバティブ取引

	商品取引	債券取引	株式取引	外貨為替取引	金利取引	合計
店頭取引						
外国為替予約取引	USD 0	USD 0	USD 0	USD 0	USD (682)	USD 0
スワップ	0	10	0	0	0	10
	USD 0	USD 10	USD 0	USD 0	USD (682)	USD 0
	USD 0	USD 10	USD 0	USD 0	USD (682)	USD 43
						USD (629)
金融デリバティブ商品に係る未実現(損)益の変動						
取引所取引または清算機関決済取引						
先物	USD 0	USD 0	USD 0	USD 0	USD 0	USD 19
						USD 19
店頭取引						
外国為替予約取引	USD 0	USD 0	USD 0	USD 0	USD (42)	USD 0
スワップ	0	(9)	0	0	0	0
	USD 0	USD (9)	USD 0	USD 0	USD (42)	USD 0
	USD 0	USD (9)	USD 0	USD 0	USD (42)	USD 19
						USD (32)

公正価値測定

以下は2019年2月28日現在で当ファンドの資産・負債を評価する際に用いたインプットに従った公正価値の要約である:

分類及びサブ分類	公正価値			現在	公正価値	公正価値			現在
	レベル 1	レベル 2	レベル 3			2019年2月28日	レベル 1	レベル 2	
有価証券、時価									
オーストラリア									
Corporate Bonds & Notes	USD 0	USD 200	USD 0	USD 200					
バミューダ									
Corporate Bonds & Notes	0	193	0	193					
イギリス領バージン諸島									
Corporate Bonds & Notes	0	2,601	0	2,601					
ケイマン諸島									
Convertible Bonds & Notes	0	238	0	238					
Corporate Bonds & Notes	0	6,471	0	6,471					
中国									
Corporate Bonds & Notes	0	3,079	0	3,079					
ドイツ									
Corporate Bonds & Notes	0	457	0	457					
香港									
Convertible Bonds & Notes	0	255	0	255					
Corporate Bonds & Notes	0	2,078	0	2,078					
インド									
Corporate Bonds & Notes	0	1,113	0	1,113					
インドネシア									
Corporate Bonds & Notes	0	1,390	0	1,390					
モリシャス									
Corporate Bonds & Notes	0	736	0	736					
モンゴル									
Corporate Bonds & Notes	0	210	0	210					
Sovereign Issues	0	604	0	604					
パキスタン									
Sovereign Issues	0	600	0	600					
フィリピン									
Corporate Bonds & Notes	0	401	0	401					
シンガポール									
Corporate Bonds & Notes	0	679	0	679					
韓国									
Corporate Bonds & Notes	0	406	0	406					
スリランカ									
Corporate Bonds & Notes	0	599	0	599					
Sovereign Issues	0	1,100	0	1,100					
タイ									
Corporate Bonds & Notes	0	213	0	213					
イギリス									
Corporate Bonds & Notes	0	1,136	0	1,136					
短期商品	0	1,446	0	1,446					
投資計	USD 0	USD 26,205	USD 0	USD 26,205					
金融デリバティブ商品-資産									
取引所取引または清算機関決済取引	USD 6	USD 0	USD 0	USD 6					
店頭取引	0	368	0	368					
	USD 6	USD 368	USD 0	USD 374					
金融デリバティブ商品-負債									
取引所取引または清算機関決済取引	(3)	0	0	(3)					
店頭取引	0	(326)	0	(326)					
	USD (3)	USD (326)	USD 0	USD (329)					
合計	USD 3	USD 26,247	USD 0	USD 26,250					

2019年2月28日に終了した期間中にレベル3への、またはレベル3からの重大な異動はなかった。

【アジア・ハイ・インカム・ファンド・円コース】

(1)【貸借対照表】

(単位:円)

	前期 平成30年12月21日現在	当期 令和1年6月21日現在
資産の部		
流動資産		
金銭信託	5,175,237	-
コール・ローン	2,143,594	7,205,025
投資信託受益証券	205,266,034	210,521,427
親投資信託受益証券	1,790,469	1,765,516
流動資産合計	214,375,334	219,491,968
資産合計	214,375,334	219,491,968
負債の部		
流動負債		
未払収益分配金	998,954	976,577
未払受託者報酬	4,728	4,942
未払委託者報酬	293,560	307,199
その他未払費用	11,749	10,979
流動負債合計	1,308,991	1,299,697
負債合計	1,308,991	1,299,697
純資産の部		
元本等		
元本	332,984,861	325,525,708
剰余金		
期末剰余金又は期末欠損金()	119,918,518	107,333,437
(分配準備積立金)	8,820,408	15,210,957
元本等合計	213,066,343	218,192,271
純資産合計	213,066,343	218,192,271
負債純資産合計	214,375,334	219,491,968

（ 2 ） 【 損益及び剰余金計算書 】

（ 単位：円 ）

	自 至	前期 平成30年 6月22日 平成30年12月21日	自 至	当期 平成30年12月22日 令和 1年 6月21日
営業収益				
受取配当金		14,333,242		13,907,134
受取利息		37		10
有価証券売買等損益		15,571,404		3,858,914
営業収益合計		1,238,125		17,766,058
営業費用				
支払利息		2,938		2,425
受託者報酬		30,966		29,067
委託者報酬		1,922,393		1,805,767
その他費用		11,920		11,172
営業費用合計		1,968,217		1,848,431
営業利益又は営業損失（ ）		3,206,342		15,917,627
経常利益又は経常損失（ ）		3,206,342		15,917,627
当期純利益又は当期純損失（ ）		3,206,342		15,917,627
一部解約に伴う当期純利益金額の分配額又は一部解約に伴う当期純損失金額の分配額（ ）		397,197		128,621
期首剰余金又は期首欠損金（ ）		128,195,928		119,918,518
剰余金増加額又は欠損金減少額		18,255,313		3,315,996
当期一部解約に伴う剰余金増加額又は欠損金減少額		18,255,313		3,315,996
剰余金減少額又は欠損金増加額		940,788		649,719
当期追加信託に伴う剰余金減少額又は欠損金増加額		940,788		649,719
分配金		6,227,970		5,870,202
期末剰余金又は期末欠損金（ ）		119,918,518		107,333,437

(3) 【注記表】

(重要な会計方針に係る事項に関する注記)

項目	当期
	自 平成30年12月22日 至 令和1年6月21日
1. 有価証券の評価基準及び評価方法	投資信託受益証券及び親投資信託受益証券 移動平均法に基づき、基準価額で評価しております。 また、適正な評価額を入手できなかった場合又は入手した評価額が時価と認定できない事由が認められた場合は、投資信託委託会社が忠実義務に基づいて合理的事由をもって時価と認められた価額もしくは受託会社と協議のうえ両者が合理的事由をもって時価と認められた価額で評価しております。
2. 収益及び費用の計上基準	(1)受取配当金 外国投資信託受益証券についての受取配当金は、原則として、投資信託受益証券の分配落ち日において、確定分配金額を計上しております。 (2)有価証券売買等損益 約定日基準で計上しております。

(貸借対照表に関する注記)

項目	前期	当期
	平成30年12月21日現在	令和1年6月21日現在
1. 元本状況		
期首元本額	383,988,623円	332,984,861円
期中追加設定元本額	2,717,147円	1,907,288円
期中一部解約元本額	53,720,909円	9,366,441円
2. 受益権の総数	332,984,861口	325,525,708口
3. 元本の欠損		
	119,918,518円	107,333,437円

(損益及び剰余金計算書に関する注記)

前期	当期																																	
	自 平成30年6月22日 至 平成30年12月21日	自 平成30年12月22日 至 令和1年6月21日																																
1. 投資信託財産の運用の指図に係る権限の全部又は一部を委託するために要する費用として委託者報酬の中から支弁している額	718,355円	674,595円																																
2. 分配金の計算過程	第95期計算期間末（平成30年7月23日）に、投資信託約款に基づき計算した10,123,088円（1万口当たり282.00円）を分配対象収益とし、収益分配方針に従い1,076,912円（1万口当たり30円）を分配しております。	第101期計算期間末（平成31年1月21日）に、投資信託約款に基づき計算した15,625,572円（1万口当たり470.15円）を分配対象収益とし、収益分配方針に従い1,997,051円（1万口当たり30円）を分配しております。																																
	<table border="1"> <tbody> <tr> <td>配当等収益 （費用控除後）</td> <td>2,075,674円</td> </tr> <tr> <td>有価証券売買等損益</td> <td>0円</td> </tr> <tr> <td>収益調整金</td> <td>5,041,250円</td> </tr> <tr> <td>分配準備積立金</td> <td>3,006,164円</td> </tr> <tr> <td>分配可能額</td> <td>10,123,088円</td> </tr> <tr> <td>（1万口当たり分配可能額）</td> <td>(282.00円)</td> </tr> <tr> <td>収益分配金</td> <td>1,076,912円</td> </tr> <tr> <td>（1万口当たり収益分配金）</td> <td>(30円)</td> </tr> </tbody> </table>	配当等収益 （費用控除後）	2,075,674円	有価証券売買等損益	0円	収益調整金	5,041,250円	分配準備積立金	3,006,164円	分配可能額	10,123,088円	（1万口当たり分配可能額）	(282.00円)	収益分配金	1,076,912円	（1万口当たり収益分配金）	(30円)	<table border="1"> <tbody> <tr> <td>配当等収益 （費用控除後）</td> <td>2,124,307円</td> </tr> <tr> <td>有価証券売買等損益 （費用控除後、繰越欠損金補填後）</td> <td>0円</td> </tr> <tr> <td>収益調整金</td> <td>4,706,255円</td> </tr> <tr> <td>分配準備積立金</td> <td>8,795,010円</td> </tr> <tr> <td>分配可能額</td> <td>15,625,572円</td> </tr> <tr> <td>（1万口当たり分配可能額）</td> <td>(470.15円)</td> </tr> <tr> <td>収益分配金</td> <td>997,051円</td> </tr> <tr> <td>（1万口当たり収益分配金）</td> <td>(30円)</td> </tr> </tbody> </table>	配当等収益 （費用控除後）	2,124,307円	有価証券売買等損益 （費用控除後、繰越欠損金補填後）	0円	収益調整金	4,706,255円	分配準備積立金	8,795,010円	分配可能額	15,625,572円	（1万口当たり分配可能額）	(470.15円)	収益分配金	997,051円	（1万口当たり収益分配金）	(30円)
配当等収益 （費用控除後）	2,075,674円																																	
有価証券売買等損益	0円																																	
収益調整金	5,041,250円																																	
分配準備積立金	3,006,164円																																	
分配可能額	10,123,088円																																	
（1万口当たり分配可能額）	(282.00円)																																	
収益分配金	1,076,912円																																	
（1万口当たり収益分配金）	(30円)																																	
配当等収益 （費用控除後）	2,124,307円																																	
有価証券売買等損益 （費用控除後、繰越欠損金補填後）	0円																																	
収益調整金	4,706,255円																																	
分配準備積立金	8,795,010円																																	
分配可能額	15,625,572円																																	
（1万口当たり分配可能額）	(470.15円)																																	
収益分配金	997,051円																																	
（1万口当たり収益分配金）	(30円)																																	
第96期計算期間末（平成30年8月21日）に、投資信託約款に基づき計算した11,261,477円（1万口当たり313.41円）を分配対象収益とし、収益分配方針に従い1,077,970円（1万口当たり30円）を分配しております。	第102期計算期間末（平成31年2月21日）に、投資信託約款に基づき計算した16,448,889円（1万口当たり507.29円）を分配対象収益とし、収益分配方針に従い1,972,746円（1万口当たり30円）を分配しております。																																	
	<table border="1"> <tbody> <tr> <td>配当等収益 （費用控除後）</td> <td>2,206,419円</td> </tr> <tr> <td>有価証券売買等損益 （費用控除後、繰越欠損金補填後）</td> <td>0円</td> </tr> <tr> <td>収益調整金</td> <td>5,050,642円</td> </tr> <tr> <td>分配準備積立金</td> <td>4,004,416円</td> </tr> </tbody> </table>	配当等収益 （費用控除後）	2,206,419円	有価証券売買等損益 （費用控除後、繰越欠損金補填後）	0円	収益調整金	5,050,642円	分配準備積立金	4,004,416円	<table border="1"> <tbody> <tr> <td>配当等収益 （費用控除後）</td> <td>2,176,950円</td> </tr> <tr> <td>有価証券売買等損益 （費用控除後、繰越欠損金補填後）</td> <td>0円</td> </tr> <tr> <td>収益調整金</td> <td>4,600,258円</td> </tr> <tr> <td>分配準備積立金</td> <td>9,671,681円</td> </tr> </tbody> </table>	配当等収益 （費用控除後）	2,176,950円	有価証券売買等損益 （費用控除後、繰越欠損金補填後）	0円	収益調整金	4,600,258円	分配準備積立金	9,671,681円																
配当等収益 （費用控除後）	2,206,419円																																	
有価証券売買等損益 （費用控除後、繰越欠損金補填後）	0円																																	
収益調整金	5,050,642円																																	
分配準備積立金	4,004,416円																																	
配当等収益 （費用控除後）	2,176,950円																																	
有価証券売買等損益 （費用控除後、繰越欠損金補填後）	0円																																	
収益調整金	4,600,258円																																	
分配準備積立金	9,671,681円																																	

分配可能額	11,261,477円
（1万口当たり分配可能額）	(313.41円)
収益分配金	1,077,970円
（1万口当たり収益分配金）	(30円)

第97期計算期間末（平成30年9月21日）に、投資信託約款に基づき計算した11,870,468円（1万口当たり342.48円）を分配対象収益とし、収益分配方針に従い11,039,804円（1万口当たり30円）を分配しております。

配当等収益 （費用控除後）	2,047,501円
有価証券売買等損益	0円
収益調整金	4,876,686円
分配準備積立金	4,946,281円
分配可能額	11,870,468円
（1万口当たり分配可能額）	(342.48円)
収益分配金	1,039,804円
（1万口当たり収益分配金）	(30円)

第98期計算期間末（平成30年10月22日）に、投資信託約款に基づき計算した12,758,685円（1万口当たり372.69円）を分配対象収益とし、収益分配方針に従い11,027,030円（1万口当たり30円）を分配しております。

配当等収益 （費用控除後）	2,061,072円
有価証券売買等損益	0円
収益調整金	4,821,828円
分配準備積立金	5,875,785円
分配可能額	12,758,685円
（1万口当たり分配可能額）	(372.69円)
収益分配金	1,027,030円
（1万口当たり収益分配金）	(30円)

第99期計算期間末（平成30年11月21日）に、投資信託約款に基づき計算した13,531,370円（1万口当たり403.00円）を分配対象収益とし、収益分配方針に従い11,007,300円（1万口当たり30円）を分配しております。

配当等収益 （費用控除後）	2,025,045円
有価証券売買等損益	0円
収益調整金	4,737,141円
分配準備積立金	6,769,184円
分配可能額	13,531,370円
（1万口当たり分配可能額）	(403.00円)
収益分配金	1,007,300円
（1万口当たり収益分配金）	(30円)

第100期計算期間末（平成30年12月21日）に、投資信託約款に基づき計算した14,525,993円（1万口当たり436.24円）を分配対象収益とし、収益分配方針に従い1,998,954円（1万口当たり30円）を分配しております。

配当等収益 （費用控除後）	2,105,688円
有価証券売買等損益 （費用控除後、繰越欠損金補填後）	0円
収益調整金	4,706,631円
分配準備積立金	7,713,674円
分配可能額	14,525,993円
（1万口当たり分配可能額）	(436.24円)
収益分配金	998,954円
（1万口当たり収益分配金）	(30円)

分配可能額	16,448,889円
（1万口当たり分配可能額）	(507.29円)
収益分配金	972,746円
（1万口当たり収益分配金）	(30円)

第103期計算期間末（平成31年3月22日）に、投資信託約款に基づき計算した17,624,845円（1万口当たり543.05円）を分配対象収益とし、収益分配方針に従い1,973,657円（1万口当たり30円）を分配しております。

配当等収益 （費用控除後）	2,134,211円
有価証券売買等損益 （費用控除後、繰越欠損金補填後）	0円
収益調整金	4,614,899円
分配準備積立金	10,875,735円
分配可能額	17,624,845円
（1万口当たり分配可能額）	(543.05円)
収益分配金	973,657円
（1万口当たり収益分配金）	(30円)

第104期計算期間末（平成31年4月22日）に、投資信託約款に基づき計算した18,655,490円（1万口当たり574.32円）を分配対象収益とし、収益分配方針に従い1,974,483円（1万口当たり30円）を分配しております。

配当等収益 （費用控除後）	1,990,174円
有価証券売買等損益	0円
収益調整金	4,629,063円
分配準備積立金	12,036,253円
分配可能額	18,655,490円
（1万口当たり分配可能額）	(574.32円)
収益分配金	974,483円
（1万口当たり収益分配金）	(30円)

第105期計算期間末（令和1年5月21日）に、投資信託約款に基づき計算した19,728,018円（1万口当たり606.59円）を分配対象収益とし、収益分配方針に従い1,975,688円（1万口当たり30円）を分配しております。

配当等収益 （費用控除後）	2,025,149円
有価証券売買等損益	0円
収益調整金	4,650,925円
分配準備積立金	13,051,944円
分配可能額	19,728,018円
（1万口当たり分配可能額）	(606.59円)
収益分配金	975,688円
（1万口当たり収益分配金）	(30円)

第106期計算期間末（令和1年6月21日）に、投資信託約款に基づき計算した20,855,538円（1万口当たり640.67円）を分配対象収益とし、収益分配方針に従い1,976,577円（1万口当たり30円）を分配しております。

配当等収益 （費用控除後）	2,086,129円
有価証券売買等損益 （費用控除後、繰越欠損金補填後）	0円
収益調整金	4,668,004円
分配準備積立金	14,101,405円
分配可能額	20,855,538円
（1万口当たり分配可能額）	(640.67円)
収益分配金	976,577円
（1万口当たり収益分配金）	(30円)

（金融商品に関する注記）

金融商品の状況に関する事項

項目	当期 自 平成30年12月22日 至 令和1年6月21日
----	------------------------------------

1. 金融商品に対する取組方針	当ファンドは、「投資信託及び投資法人に関する法律」第2条第4項に定める証券投資信託であり、投資信託約款に規定する「運用の基本方針」に従っております。
2. 金融商品の内容及びリスク	当ファンドが保有している金融商品の種類は、有価証券、金銭債権及び金銭債務であります。なお、当ファンドは投資信託受益証券及び親投資信託受益証券を通じて有価証券に投資し、また、投資信託受益証券においては、デリバティブ取引を行っております。これらの金融商品に係るリスクは、価格変動リスク、信用リスク、為替変動リスク及び流動性リスクであります。
3. 金融商品に係るリスク管理体制	リスク管理の実効性を高め、またコンプライアンスの徹底を図るために運用部門から独立した組織を設置し、投資リスクや法令・諸規則等の遵守状況にかかる、信託約款・社内ルール等において定める各種投資制限・リスク指標のモニタリング及びファンドの運用パフォーマンスの測定・分析・評価についての確認等を行っております。投資リスクや法令・諸規則等の遵守状況等にかかる確認結果等については、運用評価、リスク管理及びコンプライアンスに関する会議をそれぞれ設け、報告が義務づけられています。 また、とりわけ、市場リスク、信用リスク及び流動性リスクの管理体制については、各種リスクごとに管理項目、測定項目、上下限值、管理レベル及び頻度等を定めて当該リスクの管理を実施しております。当該リスクを管理する部署では、原則として速やかに是正・修正等を行う必要がある状況の場合は、関連する運用部署に是正勧告あるいは報告が行われ、当該関連運用部署は、必要な対処の実施あるいは対処方針の決定を行います。その後、当該関連運用部署の対処の実施や対処方針の決定等に関し、必要に応じてリスク管理を行う部署が当該部署の担当役員、当該関連運用部署の担当役員及びリスク管理会議へ報告を行う体制となっております。 なお、他の運用会社が設定・運用を行うファンド（外部ファンド）を組入れる場合には、当該外部ファンドの運用会社にかかる経営の健全性、運用もしくはリスク管理の適切性も含め、外部ファンドの適格性等に関して、運用委託先を管理する会議にて、定期的に審議する体制となっております。加えて、外部ファンドの組入れは、原則として、運用実績の優位性、運用会社の信用力・運用体制・資産管理体制の状況を確認の上選定するものとし、また、定性・定量面における評価を継続的に実施し、投資対象としての適格性を判断しております。
4. 金融商品の時価等に関する事項についての補足説明	金融商品の時価には、市場価格に基づく価額のほか、市場価格がない場合には合理的に算定された価額が含まれております。当該価額の算定においては、一定の前提条件等を採用しているため、異なる前提条件等に拠った場合、当該価額が異なることもあります。

金融商品の時価等に関する事項

項目	当期 令和1年6月21日現在
1. 金融商品の時価及び貸借対照表計上額との差額	金融商品は原則としてすべて時価で評価しているため、貸借対照表計上額と時価との差額はありません。
2. 時価の算定方法	(1)有価証券 重要な会計方針に係る事項に関する注記に記載しております。 (2)金銭債権及び金銭債務 短期間で決済されるため、時価は帳簿価額と近似していることから、当該帳簿価額を時価としております。

(有価証券に関する注記)

売買目的有価証券

前期（平成30年12月21日現在）

種類	最終の計算期間の損益に含まれた評価差額（円）
親投資信託受益証券	174
投資信託受益証券	921,174
合計	921,000

当期（令和1年6月21日現在）

種類	最終の計算期間の損益に含まれた評価差額（円）
親投資信託受益証券	174
投資信託受益証券	614,274
合計	614,448

(デリバティブ取引等関係に関する注記)

ヘッジ会計が適用されていないデリバティブ取引

前期（平成30年12月21日現在）

該当事項はありません。

当期（令和1年6月21日現在）

該当事項はありません。

(関連当事者との取引に関する注記)

当期（自平成30年12月22日 至 令和1年6月21日）

市場価格その他当該取引に係る公正な価格を勘案して、一般の取引条件と異なる関連当事者との取引は行われていないため、該当事項はございません。

(1口当たり情報)

前期 平成30年12月21日現在	当期 令和1年6月21日現在
1口当たり純資産額 0.6399円 「1口 = 1円(10,000口 = 6,399円)」	1口当たり純資産額 0.6703円 「1口 = 1円(10,000口 = 6,703円)」

(4)【附属明細表】

有価証券明細表

<株式以外の有価証券>

通貨	種類	銘柄	口数	評価額	備考
円	投資信託受益証券	PIMCO Asia High Income Bond Fund - J (JPY, Hedged)	335,065,140	210,521,427	
	親投資信託受益証券	キャッシュ・マネジメント・マザーファンド	1,736,346	1,765,516	
合計		2銘柄	336,801,486	212,286,943	

<参考>

当ファンドは、「キャッシュ・マネジメント・マザーファンド」受益証券を投資対象としており、貸借対照表の資産の部に計上された「親投資信託受益証券」はすべて同マザーファンドの受益証券であります。

当ファンドは、「PIMCO Asia High Income Bond Fund - J (JPY, Hedged)」受益証券を主要投資対象としており、貸借対照表の資産の部に計上された「投資信託受益証券」は、この投資信託の受益証券です。

これらのファンドの状況は、前記「アジア・ハイ・インカム・ファンド・アジア3通貨コース」に記載のとおりであります。

【アジア・ハイ・インカム・ファンド(マネープールファンド)】

(1)【貸借対照表】

(単位:円)

	第17期 平成30年12月21日現在	第18期 令和1年6月21日現在
資産の部		
流動資産		
親投資信託受益証券	4,926,083	1,017,479
流動資産合計	4,926,083	1,017,479
資産合計	4,926,083	1,017,479
負債の部		
流動負債		
流動負債合計	-	-
負債合計	-	-
純資産の部		
元本等		
元本	4,921,636	1,017,128
剰余金		
期末剰余金又は期末欠損金()	4,447	351
(分配準備積立金)	24,209	8,879
元本等合計	4,926,083	1,017,479
純資産合計	4,926,083	1,017,479
負債純資産合計	4,926,083	1,017,479

（ 2 ） 【 損益及び剰余金計算書 】

（ 単位：円 ）

	第17期 自 平成30年 6月22日 至 平成30年12月21日	第18期 自 平成30年12月22日 至 令和 1年 6月21日
営業収益		
有価証券売買等損益	697	964
営業収益合計	697	964
営業費用		
営業費用合計	-	-
営業利益又は営業損失（ ）	697	964
経常利益又は経常損失（ ）	697	964
当期純利益又は当期純損失（ ）	697	964
一部解約に伴う当期純利益金額の分配額又は一部解約に伴う当期純損失金額の分配額（ ）	79	409
期首剰余金又は期首欠損金（ ）	1,255	4,447
剰余金増加額又は欠損金減少額	4,324	44
当期追加信託に伴う剰余金増加額又は欠損金減少額	4,324	44
剰余金減少額又は欠損金増加額	514	3,585
当期一部解約に伴う剰余金減少額又は欠損金増加額	514	3,585
分配金	-	-
期末剰余金又は期末欠損金（ ）	4,447	351

(3)【注記表】

(重要な会計方針に係る事項に関する注記)

項目	第18期	
	自 平成30年12月22日	至 令和1年6月21日
1. 有価証券の評価基準及び評価方法	親投資信託受益証券 移動平均法に基づき、基準価額で評価しております。	
2. 収益及び費用の計上基準	有価証券売買等損益 約定日基準で計上しております。	

(貸借対照表に関する注記)

項目	第17期	第18期
	平成30年12月21日現在	令和1年6月21日現在
1. 元本状況		
期首元本額	1,059,938円	4,921,636円
期中追加設定元本額	4,313,244円	69,087円
期中一部解約元本額	451,546円	3,973,595円
2. 受益権の総数	4,921,636口	1,017,128口

(損益及び剰余金計算書に関する注記)

項目	第17期	第18期
	自 平成30年6月22日 至 平成30年12月21日	自 平成30年12月22日 至 令和1年6月21日
分配金の計算過程 該当事項はありません。	分配金の計算過程 該当事項はありません。	

(金融商品に関する注記)

金融商品の状況に関する事項

項目	第18期	
	自 平成30年12月22日	至 令和1年6月21日
1. 金融商品に対する取組方針	当ファンドは、「投資信託及び投資法人に関する法律」第2条第4項に定める証券投資信託であり、投資信託約款に規定する「運用の基本方針」に従っております。	
2. 金融商品の内容及びリスク	当ファンドが保有している金融商品の種類は、有価証券、金銭債権及び金銭債務であります。なお、当ファンドは親投資信託受益証券を通じて有価証券に投資しております。これらの金融商品に係るリスクは、価格変動リスク、信用リスク及び流動性リスクであります。	
3. 金融商品に係るリスク管理体制	<p>リスク管理の実効性を高め、またコンプライアンスの徹底を図るために運用部門から独立した組織を設置し、投資リスクや法令・諸規則等の遵守状況にかかる、信託約款・社内ルール等において定める各種投資制限・リスク指標のモニタリング及びファンドの運用パフォーマンスの測定・分析・評価についての確認等を行っています。投資リスクや法令・諸規則等の遵守状況等にかかる確認結果等については、運用評価、リスク管理及びコンプライアンスに関する会議をそれぞれ設け、報告が義務づけられています。</p> <p>また、とりわけ、市場リスク、信用リスク及び流動性リスクの管理体制については、各種リスクごとに管理項目、測定項目、上下限值、管理レベル及び頻度等を定めて当該リスクの管理を実施しております。当該リスクを管理する部署では、原則として速やかに是正・修正等を行う必要がある状況の場合は、関連する運用部署に是正勧告あるいは報告が行われ、当該関連運用部署は、必要な対処の実施あるいは対処方針の決定を行います。その後、当該関連運用部署の対処の実施や対処方針の決定等に関し、必要に応じてリスク管理を行う部署が当該部署の担当役員、当該関連運用部署の担当役員及びリスク管理会議へ報告を行う体制となっております。</p> <p>なお、他の運用会社が設定・運用を行うファンド（外部ファンド）を組入れる場合には、当該外部ファンドの運用会社にかかる経営の健全性、運用もしくはリスク管理の適切性も含め、外部ファンドの適格性等に関して、運用委託先を管理する会議にて、定期的に審議する体制となっております。加えて、外部ファンドの組入れは、原則として、運用実績の優位性、運用会社の信用力・運用体制・資産管理体制の状況を確認の上選定するものとし、また、定性・定量面における評価を継続的に実施し、投資対象としての適格性を判断しております。</p>	
4. 金融商品の時価等に関する事項についての補足説明	金融商品の時価には、市場価格に基づく価額のほか、市場価格がない場合には合理的に算定された価額が含まれております。当該価額の算定においては、一定の前提条件等を採用しているため、異なる前提条件等に拠った場合、当該価額が異なることもあります。	

金融商品の時価等に関する事項

項目	第18期 令和1年6月21日現在	
	1. 金融商品の時価及び貸借対照表計上額との差額	金融商品は原則としてすべて時価で評価しているため、貸借対照表計上額と時価との差額はありませぬ。
2. 時価の算定方法	(1)有価証券 重要な会計方針に係る事項に関する注記に記載しております。 (2)金銭債権及び金銭債務 短期間で決済されるため、時価は帳簿価額と近似していることから、当該帳簿価額を時価としております。	

（有価証券に関する注記）

売買目的有価証券

第17期（平成30年12月21日現在）

種類	当計算期間の損益に含まれた評価差額（円）
親投資信託受益証券	671
合計	671

第18期（令和1年6月21日現在）

種類	当計算期間の損益に含まれた評価差額（円）
親投資信託受益証券	232
合計	232

（デリバティブ取引等関係に関する注記）

ヘッジ会計が適用されていないデリバティブ取引

第17期（平成30年12月21日現在）

該当事項はありません。

第18期（令和1年6月21日現在）

該当事項はありません。

（関連当事者との取引に関する注記）

第18期（自平成30年12月22日 至 令和1年6月21日）

市場価格その他当該取引に係る公正な価格を勘案して、一般の取引条件と異なる関連当事者との取引は行われていないため、該当事項はございません。

（1口当たり情報）

第17期 平成30年12月21日現在	第18期 令和1年6月21日現在
1口当たり純資産額 1.0009円 「1口 = 1円（10,000口 = 10,009円）」	1口当たり純資産額 1.0003円 「1口 = 1円（10,000口 = 10,003円）」

（4）【附属明細表】

有価証券明細表

<株式以外の有価証券>

通貨	種類	銘柄	口数	評価額	備考
円	親投資信託 受益証券	キャッシュ・マネジメント・マ ザーファンド	1,000,668	1,017,479	
	合計	1銘柄	1,000,668	1,017,479	

<参考>

当ファンドは、「キャッシュ・マネジメント・マザーファンド」受益証券を主要投資対象としており、貸借対照表の資産の部に計上された「親投資信託受益証券」はすべて同マザーファンドの受益証券であります。

同マザーファンドの状況は、前記「アジア・ハイ・インカム・ファンド・アジア3通貨コース」に記載のとおりであります。

2【ファンドの現況】

【純資産額計算書】

(2019年7月末現在)

アジア・ハイ・インカム・ファンド・アジア3通貨コース

資産総額	2,777,190,825 円
負債総額	1,758,576 円
純資産総額(-)	2,775,432,249 円
発行済数量	4,806,840,925 口
1単位当り純資産額(/)	0.5774 円

アジア・ハイ・インカム・ファンド・円コース

資産総額	216,933,296 円
負債総額	92,925 円
純資産総額(-)	216,840,371 円
発行済数量	322,142,518 口
1単位当り純資産額(/)	0.6731 円

アジア・ハイ・インカム・ファンド(マネーボールファンド)

資産総額	1,018,458 円
負債総額	0 円
純資産総額(-)	1,018,458 円
発行済数量	1,018,207 口
1単位当り純資産額(/)	1.0002 円

(参考) キャッシュ・マネジメント・マザーファンド

資産総額	3,813,843,111 円
負債総額	14,996,582 円
純資産総額(-)	3,798,846,529 円
発行済数量	3,736,537,866 口
1単位当り純資産額(/)	1.0167 円

第4【内国投資信託受益証券事務の概要】

1 名義書換手続など

該当事項はありません。

2 受益者名簿

作成しません。

3 受益者に対する特典

ありません。

4 受益権の譲渡

受益者は、その保有する受益権を譲渡する場合には、当該受益者の譲渡の対象とする受益権が記載または記録されている振替口座簿に係る振替機関等に振替の申請をするものとします。

上記の申請のある場合には、上記の振替機関等は、当該譲渡に係る譲渡人の保有する受益権の口数の減少および譲受人の保有する受益権の口数の増加につき、その備える振替口座簿に記載または記録するものとします。ただし、上記の振替機関等が振替先口座を開設したものでない場合には、譲受人の振替先口座を開設した他の振替機関等(当該他の振替機関等の上位機関を含みます。)に社振法の規定にしたがい、譲受人の振替先口座に受益権の口数の増加の記載または記録が行われるよう通知するものとします。

上記の振替について、委託会社は、当該受益者の譲渡の対象とする受益権が記載または記録されている振替口座簿に係る振替機関等と譲受人の振替先口座を開設した振替機関等が異なる場合等におい

て、委託会社が必要と認めるときまたはやむを得ない事情があると判断したときは、振替停止日や振替停止期間を設けることができます。

5 受益権の譲渡の対抗要件

受益権の譲渡は、振替口座簿への記載または記録によらなければ、委託会社および受託会社に対抗することができません。

6 受益権の再分割

委託会社は、受託会社と協議のうえ、社振法に定めるところにしたがい、一定日現在の受益権を均等に再分割できるものとしします。

7 償還金

償還金は、償還日において振替機関等の振替口座簿に記載または記録されている受益者(償還日以前において一部解約が行われた受益権にかかる受益者を除きます。また、当該償還日以前に設定された受益権で取得申込代金支払前のため販売会社の名義で記載または記録されている受益権については原則として取得申込者としします。)に支払います。

8 質権口記載又は記録の受益権の取り扱いについて

振替機関等の振替口座簿の質権口に記載または記録されている受益権にかかる収益分配金の支払い、一部解約の実行の請求の受付、一部解約金および償還金の支払い等については、約款の規定によるほか、民法その他の法令等にしたがって取り扱われます。

(注) 委託会社は、この信託の受益権を取り扱う振替機関が社振法の規定により主務大臣の指定を取り消された場合または当該指定が効力を失った場合であって、当該振替機関の振替業を承継する者が存在しない場合その他やむを得ない事情がある場合を除き、当該振替受益権を表示する受益証券を発行しません。なお、受益者は、委託会社がやむを得ない事情等により受益証券を発行する場合を除き、無記名式受益証券から記名式受益証券への変更の請求、記名式受益証券から無記名式受益証券への変更の請求、受益証券の再発行の請求を行わないものとしします。

第三部【委託会社等の情報】

第1【委託会社等の概況】

1【委託会社等の概況】

イ 資本金の額および株式数

	2019年7月31日現在
資本金の額	20億円
会社が発行する株式の総数	60,000,000株
発行済株式総数	33,870,060株

ロ 最近5年間における資本金の額の増減 該当ありません。

八 会社の機構

委託会社の取締役は8名以内とし、株主総会で選任されます。取締役の選任決議は、議決権を行使することができる株主の議決権の3分の1以上を有する株主が出席し、その議決権の過半数をもって行い、累積投票によらないものとします。

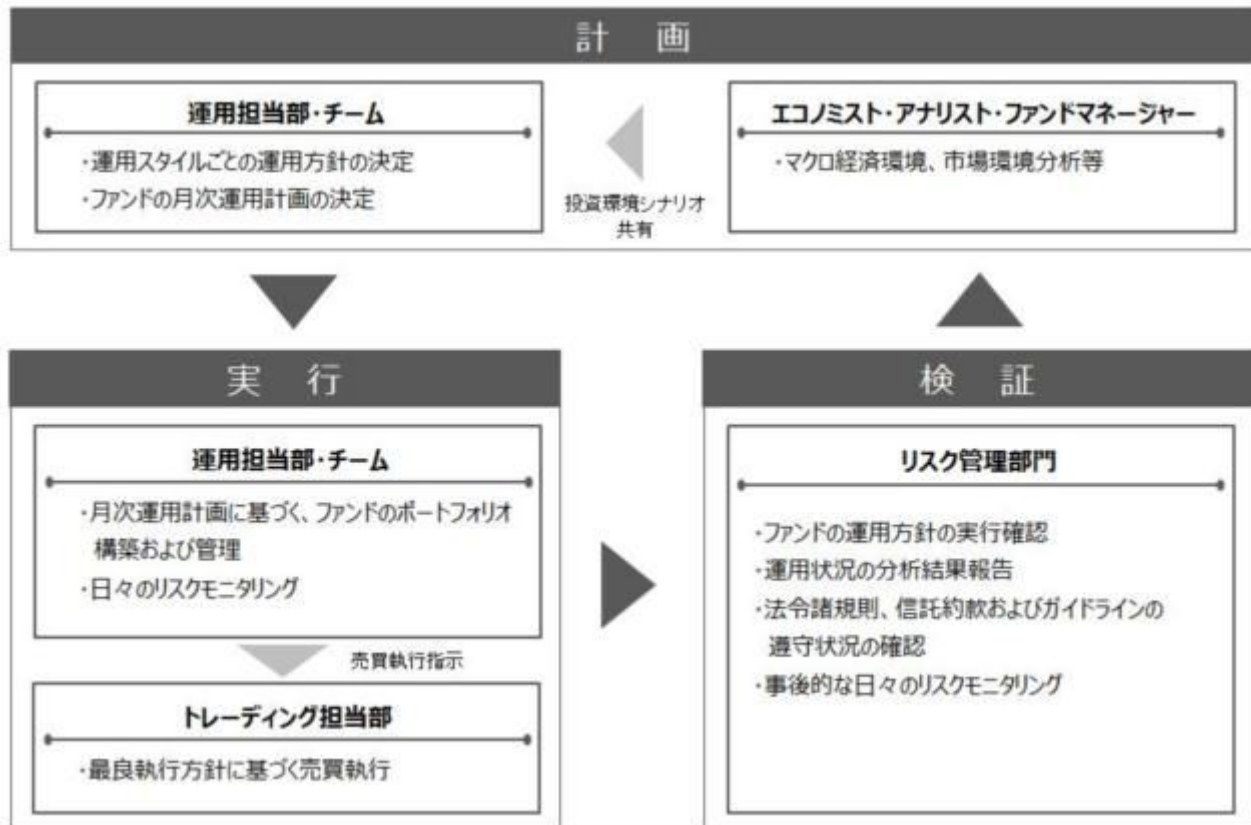
取締役の任期は、選任後1年以内に終了する事業年度のうち最終のものに関する定時株主総会の終結の時までとし、補欠または増員によって選任された取締役の任期は、他の現任取締役の任期の満了する時までとします。

委託会社の業務上重要な事項は、取締役会の決議により決定します。

取締役会は、取締役会の決議によって、代表取締役若干名を選定します。

また、取締役会の決議によって、取締役社長を1名選定し、必要に応じて取締役会長1名を選定することができます。

二 投資信託の運用の流れ



2【事業の内容及び営業の概況】

「投資信託及び投資法人に関する法律」に定める投資信託委託会社である委託会社は、証券投資信託の設定を行うとともに「金融商品取引法」に定める金融商品取引業者として投資運用業および投資助言業務を行っています。また、「金融商品取引法」に定める第二種金融商品取引業にかかる業務を行っています。

2019年7月31日現在、委託会社が運用を行っている投資信託（親投資信託は除きます）は、以下の通りです。

	本 数(本)	純資産総額(百万円)
追加型株式投資信託	764	8,401,903
単位型株式投資信託	116	591,868
追加型公社債投資信託	1	28,636
単位型公社債投資信託	189	534,447
合 計	1,070	9,556,856

3【委託会社等の経理状況】

- 1 当社の財務諸表は、「財務諸表等の用語、様式及び作成方法に関する規則」（昭和38年大蔵省令第59号。以下「財務諸表等規則」という。）並びに同規則第2条の規定により、「金融商品取引業等に関する内閣府令」（平成19年内閣府令第52号）に基づいて作成しております。
- 2 当社は、当事業年度（平成30年4月1日から平成31年3月31日まで）の財務諸表については、金融商品取引法第193条の2第1項の規定に基づき、有限責任あずさ監査法人の監査を受けております。

(1)【貸借対照表】

(単位：千円)

	前事業年度 (平成30年3月31日)	当事業年度 (平成31年3月31日)
資産の部		
流動資産		
現金及び預金	20,873,870	13,755,961
顧客分別金信託	20,010	20,011
前払費用	402,249	476,456
未収入金	39,030	64,856
未収委託者報酬	6,332,203	6,963,077
未収運用受託報酬	1,725,215	1,129,548
未収投資助言報酬	316,407	285,668
未収収益	50,321	44,150
その他の流動資産	10,891	31,771
流動資産合計	29,770,200	22,771,504
固定資産		
有形固定資産	1	
建物	185,371	173,517
器具備品	300,694	751,471
有形固定資産合計	486,065	924,988
無形固定資産		
ソフトウェア	409,765	479,867
ソフトウェア仮勘定	5,755	183,528
電話加入権	56	44
商標権	-	60
無形固定資産合計	415,576	663,501
投資その他の資産		
投資有価証券	10,616,594	10,829,628

関係会社株式	10,412,523	10,252,067
長期差入保証金	658,505	2,004,451
長期前払費用	69,423	97,107
会員権	7,819	7,819
繰延税金資産	1,394,447	1,426,381
投資その他の資産合計	23,159,314	24,617,457
固定資産合計	24,060,956	26,205,946
資産合計	53,831,157	48,977,450

(単位：千円)

	前事業年度 (平成30年3月31日)	当事業年度 (平成31年3月31日)
負債の部		
流動負債		
顧客からの預り金	84	4,534
その他の預り金	92,326	1,480,229
未払金		
未払収益分配金	649	1,122
未払償還金	137,522	137,522
未払手数料	2,783,763	3,246,133
その他未払金	236,739	768,373
未払費用		
未払消費税等	3,433,641	3,535,589
未払法人税等	547,706	84,966
賞与引当金	1,785,341	670,761
賞与引当金	1,507,256	1,302,052
その他の流動負債	1,408	18,110
流動負債合計	10,526,438	11,249,395
固定負債		
退職給付引当金	3,319,830	3,418,601
賞与引当金	99,721	5,074
その他の固定負債	3,363	5,074
固定負債合計	3,422,915	3,428,751
負債合計	13,949,354	14,678,146
純資産の部		
株主資本		
資本金	2,000,000	2,000,000
資本剰余金		
資本準備金	8,628,984	8,628,984
資本剰余金合計	8,628,984	8,628,984
利益剰余金		
利益準備金	284,245	284,245
その他利益剰余金		
配当準備積立金	60,000	60,000
別途積立金	1,476,959	1,476,959
繰越利益剰余金	26,561,078	21,255,054
利益剰余金合計	28,382,283	23,076,258
株主資本計	39,011,267	33,705,242

評価・換算差額等		
その他有価証券評価差額金	870,535	594,061
評価・換算差額等合計	870,535	594,061
純資産合計	39,881,802	34,299,304
負債・純資産合計	53,831,157	48,977,450

(2) 【損益計算書】

(単位：千円)

	前事業年度	当事業年度
	(自 平成29年4月1日 至 平成30年3月31日)	(自 平成30年4月1日 至 平成31年3月31日)
営業収益		
委託者報酬	36,538,981	39,156,499
運用受託報酬	8,362,118	6,277,217
投資助言報酬	1,440,233	1,332,888
その他営業収益		
情報提供コンサルタント		
業務報酬	5,000	-
サービス支援手数料	128,324	182,502
その他	55,820	49,507
営業収益計	46,530,479	46,998,614
営業費用		
支払手数料	16,961,384	18,499,433
広告宣伝費	353,971	361,696
公告費	1,140	125
調査費		
調査費	1,654,233	1,752,905
委託調査費	5,972,473	6,050,441
営業雑経費		
通信費	40,066	46,551
印刷費	339,048	338,465
協会費	-	24,700
諸会費	45,465	23,756
情報機器関連費	2,582,734	2,872,416
販売促進費	34,333	49,118
その他	136,669	148,307
営業費用合計	28,121,520	30,167,918
一般管理費		
給料		
役員報酬	196,529	190,951
給料・手当	6,190,716	6,308,066
賞与	601,375	514,259
賞与引当金繰入額	1,566,810	1,235,936
交際費	25,709	27,802
寄付金	-	82

事務委託費	256,413	286,905
旅費交通費	220,569	228,538
租税公課	282,036	285,369
不動産賃借料	654,286	612,410
退職給付費用	419,884	463,553
固定資産減価償却費	329,756	378,530
諸経費	285,490	290,243
一般管理費合計	11,029,580	10,822,651
営業利益	7,379,378	6,008,044

(単位：千円)

	前事業年度 (自 平成29年4月1日 至 平成30年3月31日)	当事業年度 (自 平成30年4月1日 至 平成31年3月31日)
営業外収益		
受取配当金	51,335	-
受取利息	520	623
時効成立分配金・償還金	2,622	72
原稿・講演料	894	1,951
雑収入	10,669	36,408
営業外収益合計	66,042	39,055
営業外費用		
為替差損	5,125	15,760
雑損失	913	7,027
営業外費用合計	6,038	22,787
経常利益	7,439,383	6,024,312
特別利益		
投資有価証券償還益	61,842	289,451
投資有価証券売却益	30,980	7,247
過去勤務費用償却益	1	79,850
特別利益合計	92,822	376,549
特別損失		
固定資産除却損	2	1,462
投資有価証券償還損		13,668
投資有価証券売却損		14,605
関係会社株式評価損	3	160,455
合併関連費用	4	187,140
特別損失合計	505,996	377,331
税引前当期純利益	7,026,209	6,023,530
法人税、住民税及び事業税	2,350,891	1,750,031
法人税等調整額	280,166	90,084
法人税等合計	2,070,725	1,840,116
当期純利益	4,955,483	4,183,413

（３）【株主資本等変動計算書】

前事業年度（自 平成29年4月1日 至 平成30年3月31日）

（単位：千円）

	株主資本						
	資本金	資本剰余金		利益準備金	利益剰余金		
		資本準備金	資本剰余金 合計		その他利益剰余金		
				配当準備積立金	別途積立金	繰越利益剰余金	
当期首残高	2,000,000	8,628,984	8,628,984	284,245	60,000	1,476,959	23,493,074
当期変動額							
剰余金の配当							1,887,480
当期純利益							4,955,483
株主資本以外の 項目の当期変動額 （純額）							
当期変動額合計	-	-	-	-	-	-	3,068,003
当期末残高	2,000,000	8,628,984	8,628,984	284,245	60,000	1,476,959	26,561,078

	株主資本		評価・換算差額等		純資産合計
	利益剰余金	株主資本合計	その他有価証券 評価差額金	評価・換算 差額等合計	
	利益剰余金 合計				
当期首残高	25,314,279	35,943,263	327,116	327,116	36,270,379
当期変動額					
剰余金の配当	1,887,480	1,887,480			1,887,480
当期純利益	4,955,483	4,955,483			4,955,483
株主資本以外の 項目の当期変動額 （純額）			543,419	543,419	543,419
当期変動額合計	3,068,003	3,068,003	543,419	543,419	3,611,423
当期末残高	28,382,283	39,011,267	870,535	870,535	39,881,802

当事業年度（自 平成30年4月1日 至 平成31年3月31日）

（単位：千円）

	株主資本						
	資本金	資本剰余金		利益準備金	利益剰余金		
		資本準備金	資本剰余金 合計		その他利益剰余金		
				配当準備積立金	別途積立金	繰越利益剰余金	
当期首残高	2,000,000	8,628,984	8,628,984	284,245	60,000	1,476,959	26,561,078
当期変動額							
剰余金の配当							9,489,438
当期純利益							4,183,413
株主資本以外の 項目の当期変動額 （純額）							
当期変動額合計	-	-	-	-	-	-	5,306,024
当期末残高	2,000,000	8,628,984	8,628,984	284,245	60,000	1,476,959	21,255,054

	株主資本		評価・換算差額等		純資産合計
	利益剰余金	株主資本合計	その他有価証券 評価差額金	評価・換算 差額等合計	
	利益剰余金 合計				
当期首残高	28,382,283	39,011,267	870,535	870,535	39,881,802
当期変動額					
剰余金の配当	9,489,438	9,489,438			9,489,438
当期純利益	4,183,413	4,183,413			4,183,413
株主資本以外の 項目の当期変動額 (純額)			276,474	276,474	276,474
当期変動額合計	5,306,024	5,306,024	276,474	276,474	5,582,498
当期末残高	23,076,258	33,705,242	594,061	594,061	34,299,304

注記事項

(重要な会計方針)

1. 有価証券の評価基準及び評価方法

(1) 子会社株式及び関連会社株式

移動平均法による原価法

(2) その他有価証券

時価のあるもの

決算日の市場価格等に基づく時価法

(評価差額は全部純資産直入法により処理し、売却原価は移動平均法により算定)

時価のないもの

移動平均法による原価法

2. 固定資産の減価償却の方法

(1) 有形固定資産

定率法によっております。但し、建物(建物附属設備を除く)並びに平成28年4月1日以降に取得した建物附属設備については、定額法によっております。

なお、主な耐用年数は以下のとおりであります。

建物 3～50年

器具備品 3～20年

(2) 無形固定資産

定額法によっております。

なお、ソフトウェア(自社利用分)については、社内における利用可能期間(5年)に基づく定額法によっております。

3. 引当金の計上基準

(1) 賞与引当金

従業員賞与の支給に充てるため、将来の支給見込額のうち、当事業年度の負担額を計上しております。

(2) 退職給付引当金

従業員の退職金支給に備えるため、当事業年度末における退職給付債務の見込額に基づき計上しております。

退職給付見込額の期間帰属方法

退職給付債務の算定にあたり、退職給付見込額を当事業年度末までの期間に帰属させる方法については、給付算定式基準によっております。

数理計算上の差異及び過去勤務費用の費用処理方法

過去勤務費用については、その発生時において一時に費用処理しております。

数理計算上の差異については、その発生時において一時に費用処理しております。

4. その他財務諸表作成のための基本となる重要な事項

消費税等の会計処理

消費税等の会計処理は税抜方式によっております。

(表示方法の変更)

「税効果会計に係る会計基準」の一部改正（企業会計基準第28号平成30年2月16日）を当事業年度の期首から適用し、繰延税金資産は投資その他の資産の区分に表示し、繰延税金負債は固定負債の区分に表示する方法に変更するとともに、税効果会計関係注記を変更しております。

この結果、前事業年度の貸借対照表において、「流動資産」の「繰延税金資産」715,988千円は、「投資その他の資産」の「繰延税金資産」1,394,447千円に含めて表示しております。

また、税効果会計関係注記において、税効果会計基準一部改正第3項から第4項に定める「税効果会計に係る会計基準」注解(注8)（評価性引当額の合計額を除く。）に記載された内容を追加しております。ただし、当該内容のうち前事業年度に係る内容については、税効果会計基準一部改正第7項に定める経過的な取扱いに従って記載しておりません。

(貸借対照表関係)

1 有形固定資産の減価償却累計額

	前事業年度 (平成30年3月31日)	当事業年度 (平成31年3月31日)
建物	312,784千円	350,176千円
器具備品	768,929千円	922,553千円

2 当座借越契約

当社は、運転資金の効率的な調達を行うため取引銀行1行と当座借越契約を締結しております。

当事業年度末における当座借越契約に係る借入金未実行残高等は次のとおりであります。

	前事業年度 (平成30年3月31日)	当事業年度 (平成31年3月31日)
当座借越極度額の総額	10,000,000千円	10,000,000千円
借入金未実行残高	- 千円	- 千円
差引額	10,000,000千円	10,000,000千円

3 保証債務

当社は、子会社であるSumitomo Mitsui Asset Management(New York)Inc.における賃貸借契約に係る賃借料に対し、令和5年6月までの賃借料総額の支払保証を行っております。

	前事業年度 (平成30年3月31日)	当事業年度 (平成31年3月31日)
Sumitomo Mitsui Asset Management (New York)Inc.	204,923千円	174,854千円

(損益計算書関係)

1 過去勤務費用償却益

過去勤務費用償却益は、退職金規程を変更したことに伴い発生した過去勤務費用の一時処理額であります。

2 固定資産除却損

	前事業年度 (自平成29年4月1日 至平成30年3月31日)	当事業年度 (自平成30年4月1日 至平成31年3月31日)
器具備品	0千円	695千円
ソフトウェア	9,000千円	766千円
ソフトウェア仮勘定	345,695千円	- 千円

3 関係会社株式評価損

関係会社株式評価損は、関連会社の株式について減損処理を適用したことによるものであります。

4 合併関連費用

合併関連費用は、主に目論見書等の一斉改版費用及び当社と大和住銀投信投資顧問株式会社との合併に関する業務委託費用であります。

(株主資本等変動計算書関係)

前事業年度(自平成29年4月1日 至平成30年3月31日)

1.発行済株式数に関する事項

	当期首株式数	当期増加株式数	当期減少株式数	当期末株式数
普通株式	17,640株	-	-	17,640株

2.剰余金の配当に関する事項

(1)配当金支払額等

決議	株式の種類	配当金の総額 (千円)	一株当たり 配当額(円)	基準日	効力発生日
平成29年6月27日 定時株主総会	普通株式	1,887,480	107,000.00	平成29年 3月31日	平成29年 6月28日

(2)基準日が当事業年度に属する配当のうち、配当の効力発生が翌事業年度になるもの

平成30年6月26日開催の第33回定時株主総会において次の通り付議いたします。

決議	株式の種類	配当の原資	配当金の総額 (千円)	一株当たり 配当額(円)	基準日	効力発生日
平成30年6月26日 定時株主総会	普通株式	利益剰余金	2,822,400	160,000.00	平成30年 3月31日	平成30年 6月27日

当事業年度(自平成30年4月1日 至平成31年3月31日)

1.発行済株式数に関する事項

当社は平成30年11月1日付で普通株式1株につき1,000株の割合で株式分割を行っております。

	当期首株式数	当期増加株式数	当期減少株式数	当期末株式数
普通株式	17,640株	17,622,360株	-	17,640,000株

2.剰余金の配当に関する事項

(1)配当金支払額等

当社は平成30年11月1日付で普通株式1株につき1,000株の割合で株式分割を行っております。

当該株式分割は平成30年11月1日を効力発生日としておりますので、平成31年1月31日を基準日とする一株当たり配当額につきましては、株式分割後の株式数を基準に記載しております。

決議	株式の種類	配当金の総額 (千円)	一株当たり 配当額(円)	基準日	効力発生日
平成30年6月26日 定時株主総会	普通株式	2,822,400	160,000.00	平成30年 3月31日	平成30年 6月27日
平成31年2月28日 臨時株主総会	普通株式	6,667,038	377.95	平成31年 1月31日	平成31年 3月22日

(2)基準日が当事業年度に属する配当のうち、配当の効力発生が翌事業年度になるもの

令和1年6月24日開催の臨時株主総会において次の通り付議いたします。

決議	株式の種類	配当の原資	配当金の総額 (千円)	一株当たり 配当額(円)	基準日	効力発生日
令和1年6月24日 臨時株主総会	普通株式	利益剰余金	2,469,600	140.00	平成31年 3月28日	令和1年 6月25日

(リース取引関係)

オペレーティング・リース取引

(借主側)

オペレーティング・リース取引のうち解約不能のものに係る未経過リース料

(単位：千円)

	前事業年度 (平成30年3月31日)	当事業年度 (平成31年3月31日)
1年以内	208,187	597,239
1年超	42,916	6,115,662

合計	251,104	6,712,901
----	---------	-----------

(金融商品関係)

1.金融商品の状況に関する事項

(1)金融商品に対する取組方針

当社は、投資運用業及び投資助言業などの金融サービス事業を行っています。そのため、資金運用については、短期的で安全性の高い金融資産に限定し、財務体質の健全性、安全性、流動性の確保を第一とし、顧客利益に反しない運用を行っています。また、資金調達及びデリバティブ取引は行っていません。

(2)金融商品の内容及びそのリスク

営業債権である未収運用受託報酬及び未収投資助言報酬は、顧客の信用リスクに晒されています。未収委託者報酬は、信託財産中から支弁されるものであり、信託財産については受託者である信託銀行において分別管理されているため、リスクは僅少となっています。

投資有価証券については、主に事業推進目的のために保有する当社が設定する投資信託等であり、市場価格の変動リスク及び発行体の信用リスクに晒されています。関係会社株式については、主に全額出資の子会社の株式及び50%出資した関連会社の株式であり、発行体の信用リスクに晒されています。また、長期差入保証金は、建物等の賃借契約に関連する敷金等であり、差入先の信用リスクに晒されています。

営業債務である未払手数料は、すべて1年以内の支払期日であります。

(3)金融商品に係るリスク管理体制

信用リスクの管理

当社は、資産の自己査定及び償却・引当規程に従い、営業債権について、取引先毎の期日管理及び残高管理を行うとともに、その状況について取締役会に報告しています。

投資有価証券、子会社株式及び関連会社株式は発行体の信用リスクについて、資産の自己査定及び償却・引当規程に従い、定期的に管理を行い、その状況について取締役会に報告しています。

長期差入保証金についても、差入先の信用リスクについて、資産の自己査定及び償却・引当規程に従い、定期的に管理を行い、その状況について取締役会に報告しています。

市場リスクの管理

投資有価証券については、自己勘定資産の運用・管理に関する規程に従い、各所管部においては所管する有価証券について管理を、企画部においては総合的なリスク管理を行い、定期的に時価を把握しています。また、資産の自己査定及び償却・引当規程に従い、その状況について取締役会に報告しています。

なお、事業推進目的のために保有する当社が設定する投資信託等については、純資産額に対する保有制限を設けており、また、自社設定投信等の取得・処分に関する規則に従い、定期的に取締役会において報告し、投資家の資金性格、金額、および投資家数等の状況から検討した結果、目的が達成されたと判断した場合には速やかに処分することとしています。

(4)金融商品の時価等に関する事項についての補足説明

金融商品の時価には、市場価格及び業界団体が公表する売買参考統計値等に基づく価額のほか、これらの価額がない場合には合理的に算定された価額が含まれています。当該価額の算定においては一定の前提条件を採用しているため、異なる前提条件等によった場合、当該価額が異なることがあります。

2.金融商品の時価等に関する事項

貸借対照表計上額、時価及びこれらの差額については、次のとおりです。なお、時価を把握することが極めて困難と認められるものは、次表には含まれていません(注2)参照)。

前事業年度(平成30年3月31日)

(単位:千円)

区分	貸借対照表計上額	時価	差額
(1)現金及び預金	20,873,870	20,873,870	-
(2)顧客分別金信託	20,010	20,010	-
(3)未収委託者報酬	6,332,203	6,332,203	-
(4)未収運用受託報酬	1,725,215	1,725,215	-
(5)未収投資助言報酬	316,407	316,407	-
(6)投資有価証券 その他有価証券	10,616,296	10,616,296	-
(7)長期差入保証金	658,505	658,505	-
資産計	40,542,507	40,542,507	-
(1)顧客からの預り金	84	84	-
(2)未払手数料	2,783,763	2,783,763	-

負債計	2,783,847	2,783,847	-
-----	-----------	-----------	---

当事業年度(平成31年3月31日)

(単位:千円)

区分	貸借対照表計上額	時価	差額
(1)現金及び預金	13,755,961	13,755,961	-
(2)顧客分別金信託	20,011	20,011	-
(3)未収委託者報酬	6,963,077	6,963,077	-
(4)未収運用受託報酬	1,129,548	1,129,548	-
(5)未収投資助言報酬	285,668	285,668	-
(6)投資有価証券			
その他有価証券	10,829,330	10,829,330	-
(7)長期差入保証金	2,004,451	2,004,451	-
資産計	34,988,051	34,988,051	-
(1)顧客からの預り金	4,534	4,534	-
(2)未払手数料	3,246,133	3,246,133	-
負債計	3,250,667	3,250,667	-

(注1)金融商品の時価の算定方法並びに有価証券に関する事項

資産

(1)現金及び預金、(2)顧客分別金信託、(3)未収委託者報酬、(4)未収運用受託報酬及び(5)未収投資助言報酬

これらは短期間で決済されるため、時価は帳簿価額にほぼ等しいことから、当該帳簿価額によっています。

(6)投資有価証券

これらの時価について、投資信託等については取引所の価格、取引金融機関から提示された価格及び公表されている基準価格によっております。

(7)長期差入保証金

これらの時価については、敷金の性質及び賃貸借契約の期間から帳簿価額にほぼ等しいことから、当該帳簿価額によっています。

負債

(1)顧客からの預り金及び(2)未払手数料

これらは短期間で決済されるため、時価は帳簿価額にほぼ等しいことから、当該帳簿価額によっています。

(注2)時価を把握することが極めて困難と認められる金融商品の貸借対照表計上額

(単位:千円)

区分	前事業年度 (平成30年3月31日)	当事業年度 (平成31年3月31日)
その他有価証券 非上場株式	298	298
合計	298	298
子会社株式及び関連会社株式 非上場株式	10,412,523	10,252,067
合計	10,412,523	10,252,067

その他有価証券については、市場価格がなく、時価を把握することが極めて困難と認められるものであり、「(6)その他有価証券」には含めておりません。

子会社株式及び関連会社株式については、市場価格がなく、時価を把握することが極めて困難と認められるものであることから、時価開示の対象とはしておりません。

(注3)金銭債権及び満期がある有価証券の決算日後の償還予定額

前事業年度(平成30年3月31日)

(単位:千円)

区分	1年以内	1年超5年以内	5年超10年以内	10年超
現金及び預金	20,873,870	-	-	-
顧客分別金信託	20,010	-	-	-
未収委託者報酬	6,332,203	-	-	-
未収運用受託報酬	1,725,215	-	-	-
未収投資助言報酬	316,407	-	-	-
長期差入保証金	602,360	56,144	-	-

合計	29,870,067	56,144	-	-
----	------------	--------	---	---

当事業年度(平成31年3月31日)

(単位:千円)

区分	1年以内	1年超5年以内	5年超10年以内	10年超
現金及び預金	13,755,961	-	-	-
顧客分別金信託	20,011	-	-	-
未収委託者報酬	6,963,077	-	-	-
未収運用受託報酬	1,129,548	-	-	-
未収投資助言報酬	285,668	-	-	-
長期差入保証金	54,900	1,949,551	-	-
合計	22,209,168	1,949,551	-	-

(有価証券関係)

1.子会社株式及び関連会社株式

前事業年度(平成30年3月31日)

子会社株式及び関連会社株式(貸借対照表計上額 関係会社株式10,412,523千円)は、市場価格がなく、時価を把握することが極めて困難と認められることから、記載しておりません。

当事業年度(平成31年3月31日)

子会社株式及び関連会社株式(貸借対照表計上額 関係会社株式10,252,067千円)は、市場価格がなく、時価を把握することが極めて困難と認められることから、記載しておりません。

2.その他有価証券

前事業年度(平成30年3月31日)

(単位:千円)

区分	貸借対照表計上額	取得原価	差額
(1)貸借対照表計上額が取得原価を超えるもの 投資信託等	7,366,669	6,046,232	1,320,437
小計	7,366,669	6,046,232	1,320,437
(2)貸借対照表計上額が取得原価を超えないもの 投資信託等	3,249,626	3,315,328	65,701
小計	3,249,626	3,315,328	65,701
合計	10,616,296	9,361,560	1,254,735

(注)非上場株式等(貸借対照表計上額 298千円)については、市場価格がなく、時価を把握することが極めて困難と認められることから、記載しておりません。

当事業年度(平成31年3月31日)

(単位:千円)

区分	貸借対照表計上額	取得原価	差額
(1)貸借対照表計上額が取得原価を超えるもの 投資信託等	7,545,410	6,613,088	932,322
小計	7,545,410	6,613,088	932,322
(2)貸借対照表計上額が取得原価を超えないもの 投資信託等	3,283,920	3,360,000	76,080
小計	3,283,920	3,360,000	76,080
合計	10,829,330	9,973,088	856,242

(注)非上場株式等(貸借対照表計上額 298千円)については、市場価格がなく、時価を把握することが極めて困難と認められることから、記載しておりません。

3.事業年度中に売却したその他有価証券

前事業年度(自平成29年4月1日 至平成30年3月31日)

(単位:千円)

売却額	売却益の合計額	売却損の合計額
532,099	30,980	9,634

当事業年度(自平成30年4月1日 至平成31年3月31日)

(単位:千円)

売却額	売却益の合計額	売却損の合計額
728,127	7,247	14,605

4. 減損処理を行った有価証券

前事業年度において、減損処理を行った有価証券はありません。

当事業年度において、有価証券について160,455千円(関係会社株式160,455千円)減損処理を行っております。

なお、減損処理にあたっては子会社株式及び関連会社株式については、当該株式の発行会社の財務状況等を勘案した上で、回復可能性を検討し、回復可能性のないものについて減損処理を行っております。

(退職給付関係)

1. 採用している退職給付制度の概要

当社は、確定給付型の制度として、退職一時金制度を設けております。また、確定拠出型の制度として、確定拠出年金制度を設けております。

2. 確定給付制度

(1)退職給付債務の期首残高と期末残高の調整表

(単位:千円)

	前事業年度 (自平成29年4月1日 至平成30年3月31日)	当事業年度 (自平成30年4月1日 至平成31年3月31日)
退職給付債務の期首残高	3,177,131	3,319,830
勤務費用	285,715	267,362
利息費用	2,922	-
数理計算上の差異の発生額	51,212	3,658
退職給付の支払額	94,727	85,082
過去勤務費用の発生額	-	79,850
退職給付債務の期末残高	3,319,830	3,418,601

(2)退職給付債務の期末残高と貸借対照表に計上された退職給付引当金の調整表

(単位:千円)

	前事業年度 (平成30年3月31日)	当事業年度 (平成31年3月31日)
非積立型制度の退職給付債務	3,319,830	3,418,601
未認識数理計算上の差異	-	-
未認識過去勤務費用	-	-
退職給付引当金	3,319,830	3,418,601

(3)退職給付費用及びその内訳項目の金額

(単位:千円)

	前事業年度 (自平成29年4月1日 至平成30年3月31日)	当事業年度 (自平成30年4月1日 至平成31年3月31日)
勤務費用	285,715	267,362
利息費用	2,922	-
数理計算上の差異の費用処理額	51,212	3,658
過去勤務費用償却益	-	79,850
その他	182,458	199,849
確定給付制度に係る退職給付費用	419,884	383,703

(注) 1.退職金規程を変更したことに伴い、過去勤務費用償却益79,850千円を特別利益に計上しております。

2.その他は、その他の関係会社等からの出向者の年金掛金負担分及び退職給付引当額相当額負担分、退職定年制度適用による割増退職金並びに確定拠出年金への拠出額であります。

(4)数理計算上の計算基礎に関する事項

主要な数理計算上の計算基礎(加重平均で表わしております。)

	前事業年度 (自平成29年4月1日 至平成30年3月31日)	当事業年度 (自平成30年4月1日 至平成31年3月31日)
--	--------------------------------------	--------------------------------------

割引率	0.000%	0.000%
-----	--------	--------

3. 確定拠出制度

当社の確定拠出制度への要拠出額は、前事業年度147,195千円、当事業年度156,457千円であります。

(税効果会計関係)

1. 繰延税金資産及び繰延税金負債の発生の主な原因別の内訳

	(単位：千円)	
	前事業年度 (平成30年3月31日)	当事業年度 (平成31年3月31日)
繰延税金資産		
退職給付引当金	1,016,532	1,046,775
賞与引当金	492,056	400,242
調査費	90,509	80,983
未払金	60,851	57,192
未払事業税	102,103	54,797
ソフトウェア償却	11,289	17,501
その他	7,903	82,798
繰延税金資産小計	1,781,245	1,740,292
評価性引当額（注）	2,597	51,729
繰延税金資産合計	1,778,648	1,688,563
繰延税金負債		
その他有価証券評価差額金	384,200	262,181
繰延税金負債合計	384,200	262,181
繰延税金資産の純額	1,394,447	1,426,381

(注) 評価性引当額が49,131千円増加しております。この増加の内容は、主として関係会社株式評価損に係る評価性引当額を追加的に認識したことに伴うものであります。

2. 法定実効税率と税効果会計適用後の法人税等の負担率との間に重要な差異があるときの、当該差異の原因となった主要な項目別の内訳

	前事業年度 (平成30年3月31日)	当事業年度 (平成31年3月31日)
	法定実効税率	30.8%
(調整)		
評価性引当額の増減	-	0.8
交際費等永久に損金に算入されない項目	0.2	0.9
住民税均等割等	0.1	0.1
所得税額控除による税額控除	1.9	1.4
その他	0.1	0.4
税効果会計適用後の法人税等の負担率	29.4	30.5

(セグメント情報等)

前事業年度(自平成29年4月1日至平成30年3月31日)

1. セグメント情報

当社は、投資運用業及び投資助言業などの金融商品取引業を中心とする営業活動を展開しております。これらの営業活動は、金融その他の役務提供を伴っており、この役務提供と一体となった営業活動を基に収益を得ております。

従って、当社の事業区分は、「投資・金融サービス業」という単一の事業セグメントに属しており、事業の種類別セグメント情報の記載を省略しております。

2.関連情報

(1)製品及びサービスごとの情報

(単位：千円)

	委託者報酬	運用受託報酬	投資助言報酬	その他	合計
外部顧客への 営業収益	36,538,981	8,362,118	1,440,233	189,145	46,530,479

(2)地域ごとの情報

営業収益

本邦の外部顧客への営業収益に区分した金額が損益計算書の営業収益の90%を超えるため、地域ごとの営業収益の記載を省略しております。

有形固定資産

本邦に所在している有形固定資産の金額が貸借対照表の有形固定資産の金額の90%を超えるため、地域ごとの有形固定資産の記載を省略しております。

(3)主要な顧客ごとの情報

外部顧客への営業収益のうち、損益計算書の営業収益の10%以上を占める相手先がないため、記載はありません。

3.報告セグメントごとの固定資産の減損損失に関する情報

該当事項はありません。

4.報告セグメントごとののれんの償却額及び未償却残高に関する情報

該当事項はありません。

5.報告セグメントごとの負ののれん発生益に関する情報

該当事項はありません。

当事業年度(自平成30年4月1日至平成31年3月31日)

1.セグメント情報

当社は、投資運用業及び投資助言業などの金融商品取引業を中心とする営業活動を展開しております。これらの営業活動は、金融その他の役務提供を伴っており、この役務提供と一体となった営業活動を基に収益を得ております。

従って、当社の事業区分は、「投資・金融サービス業」という単一の事業セグメントに属しており、事業の種類別セグメント情報の記載を省略しております。

2.関連情報

(1)製品及びサービスごとの情報

(単位：千円)

	委託者報酬	運用受託報酬	投資助言報酬	その他	合計
外部顧客への 営業収益	39,156,499	6,277,217	1,332,888	232,009	46,998,614

(2)地域ごとの情報

営業収益

本邦の外部顧客への営業収益に区分した金額が損益計算書の営業収益の90%を超えるため、地域ごとの営業収益の記載を省略しております。

有形固定資産

本邦に所在している有形固定資産の金額が貸借対照表の有形固定資産の金額の90%を超えるため、地域ごとの有形固定資産の記載を省略しております。

(3)主要な顧客ごとの情報

外部顧客への営業収益のうち、損益計算書の営業収益の10%以上を占める相手先がないため、記載はありません。

3.報告セグメントごとの固定資産の減損損失に関する情報

該当事項はありません。

4.報告セグメントごとののれんの償却額及び未償却残高に関する情報

該当事項はありません。

5.報告セグメントごとの負ののれん発生益に関する情報
該当事項はありません。

(関連当事者情報)

前事業年度(自平成29年4月1日 至平成30年3月31日)

1. 関連当事者との取引

(1)兄弟会社等

(単位:千円)

種類	会社等の 名称又は 氏名	所在地	資本金、出資金 又は基金	事業の 内容又 は職業	議決権等の 所有(被所 有)割合	関連当事者 との関係	取引の内容	取引金額	科目	期末残高
親会社 の 子会社	(株)三井住友 銀行	東京都 千代田区	1,770,996,505	銀行業	% -	投信の販売委託 役員の兼任	委託販売 手数料	2,761,066	未払 手数料	429,436
親会社 の 子会社	SMBC日興 証券(株)	東京都 千代田区	10,000,000	証券業	% -	投信の販売委託 役員の兼任	委託販売 手数料	5,685,815	未払 手数料	953,752

(注) 1. 上記金額のうち、取引金額には消費税等は含まれておらず、期末残高には消費税等が含まれております。

2. 取引条件及び取引条件の決定方針等

投信の販売委託については、一般取引条件を基に、協議の上決定しております。

2. 親会社に関する注記

株式会社三井住友フィナンシャルグループ(東京証券取引所、名古屋証券取引所、ニューヨーク証券取引所に上場)

当事業年度(自平成30年4月1日 至平成31年3月31日)

1. 関連当事者との取引

(1)兄弟会社等

(単位:千円)

種類	会社等の 名称又は 氏名	所在地	資本金、出資金 又は基金	事業の 内容又 は職業	議決権等の 所有(被所 有)割合	関連当事者 との関係	取引の内容	取引金額	科目	期末残高
親会社 の 子会社	(株)三井住友 銀行	東京都 千代田区	1,770,996,505	銀行業	% -	投信の販売委託 役員の兼任	委託販売 手数料	2,499,836	未払 手数料	399,447
親会社 の 子会社	SMBC日興 証券(株)	東京都 千代田区	10,000,000	証券業	% -	投信の販売委託 役員の兼任	委託販売 手数料	5,789,062	未払 手数料	1,154,875

(注) 1. 上記金額のうち、取引金額には消費税等は含まれておらず、期末残高には消費税等が含まれております。

2. 取引条件及び取引条件の決定方針等

投信の販売委託については、一般取引条件を基に、協議の上決定しております。

2. 親会社に関する注記

株式会社三井住友フィナンシャルグループ(東京証券取引所、名古屋証券取引所、ニューヨーク証券取引所に上場)

(1株当たり情報)

	前事業年度 (自平成29年4月1日 至平成30年3月31日)	当事業年度 (自平成30年4月1日 至平成31年3月31日)
1株当たり純資産額	2,260.87円	1,944.40円
1株当たり当期純利益金額	280.92円	237.15円

(注) 1. 潜在株式調整後1株当たり当期純利益金額については、潜在株式が存在しないため記載しておりません。

2. 当社は、平成30年11月1日付で普通株式1株につき1,000株の割合で株式分割を行っております。これに伴い、前事業年度の期首に当該株式分割が行われたと仮定して、1株当たり純資産額及び1株当たり当期純利益を算定しております。

3. 1株当たり当期純利益金額の算定上の基礎は、以下のとおりであります。

	前事業年度 (自平成29年4月1日 至平成30年3月31日)	当事業年度 (自平成30年4月1日 至平成31年3月31日)
1株当たり当期純利益金額		
当期純利益(千円)	4,955,483	4,183,413
普通株主に帰属しない金額(千円)	-	-
普通株式に係る当期純利益金額(千円)	4,955,483	4,183,413
期中平均株式数(株)	17,640,000	17,640,000

(重要な後発事象)

前事業年度(自平成29年4月1日至平成30年3月31日)

当社と大和住銀投信投資顧問株式会社との合併に関する主要株主間での基本合意について

平成30年5月11日付で当社及び大和住銀投信投資顧問株式会社の主要株主である株式会社三井住友フィナンシャルグループ、株式会社大和証券グループ本社、三井住友海上火災保険株式会社及び住友生命保険相互会社が、当社と大和住銀投信投資顧問株式会社との合併に関する基本合意書を締結しました。

当事業年度(自平成30年4月1日至平成31年3月31日)

取得による企業結合

当社は、平成30年9月28日開催の当社取締役会において、当社と大和住銀投信投資顧問株式会社との間で合併契約を締結することについて決議し、同日付で締結しました。本合併契約に基づき、当社と大和住銀投信投資顧問株式会社は、平成31年4月1日付で合併いたしました。

1. 企業結合の概要

(1) 被取得企業の名称及び事業の内容

被取得企業の名称 大和住銀投信投資顧問株式会社
事業の内容 投資運用業、投資助言・代理業等

(2) 企業結合を行う主な理由

資産運用ビジネスはグローバルに成長拡大しており、お客さまから求められる運用力やサービスはますます高度化しております。本件合併は、このようなお客さまからのニーズに対応するために、両運用会社の持つ強み・ノウハウを結集した、フィデューシャリー・デューティーに基づく最高品質の運用パフォーマンスとサービスを提供する資産運用会社の実現を図るものであります。

(3) 企業結合日

平成31年4月1日

(4) 企業結合の法的形式

当社を存続会社とし、大和住銀投信投資顧問株式会社を消滅会社とする吸収合併方式であります。

(5) 結合後企業の名称

三井住友DSアセットマネジメント株式会社

(6) 取得企業を決定するに至った主な根拠

「企業結合に関する会計基準」(企業会計基準第21号 平成25年9月13日)及び「企業結合会計基準及び事業分離等会計基準に関する適用指針」(企業会計基準適用指針第10号 平成25年9月13日)の考え方に基づき、当社を取得企業としております。

2. 合併比率及びその算定方法並びに交付した株式数

(1) 合併比率

大和住銀投信投資顧問株式会社の普通株式1株に対し、当社の普通株式4,2156株を割当て交付いたしました。

(2) 合併比率の算定方法

当社はE Yトランザクション・アドバイザー・サービス株式会社を、大和住銀投信投資顧問株式会社はP w Cアドバイザー合同会社を、合併比率の算定に関する第三者算定機関としてそれぞれ選定し、各第三者算定機関による算定結果を参考に、両社の財務の状況、資産の状況、将来の見通し等の要因を総合的に勘案し、合併比率について慎重に協議を重ねた結果、合併比率が妥当であると判断し、合意に至ったものであります。

(3) 交付した株式数

普通株式：16,230,060株

3. 主要な取得関連費用の内容及び金額

デューデリジェンス費用13,700千円

4. 取得原価の配分に関する事項

現時点では確定しておりません。

(参考) 大和住銀投信投資顧問株式会社の経理状況

当該(参考)において、大和住銀投信投資顧問株式会社を「委託会社」または「当社」といいます。

1. 委託会社の財務諸表は、「財務諸表等の用語、様式及び作成方法に関する規則」(昭和38年大蔵省令第59号。)並びに同規則第2条の規定に基づき、「金融商品取引業等に関する内閣府令」(平成19年8月6日内閣府令第52号。)により作成しております。
2. 財務諸表の記載金額は、千円未満の端数を切り捨てて表示しております。
3. 委託会社は、金融商品取引法第193条の2第1項の規定に基づき、第47期事業年度(平成30年4月1日から平成31年3月31日まで)の財務諸表について、有限責任 あずさ監査法人による監査を受けております。

独立監査人の監査報告書

令和1年6月14日

三井住友DSアセットマネジメント株式会社
取締役会 御中

有限責任 あずさ監査法人

指定有限責任社員 公認会計士 飯田 浩 司 印
業務執行社員指定有限責任社員 公認会計士 佐藤 栄 裕 印
業務執行社員

当監査法人は、金融商品取引法第193条の2第1項の規定に基づく監査証明を行うため、「委託会社等の経理状況」に掲げられている三井住友DSアセットマネジメント株式会社（旧会社名 大和住銀投信投資顧問株式会社）の平成30年4月1日から平成31年3月31日までの第47期事業年度の財務諸表、すなわち、貸借対照表、損益計算書、株主資本等変動計算書、重要な会計方針及びその他の注記について監査を行った。

財務諸表に対する経営者の責任

経営者の責任は、我が国において一般に公正妥当と認められる企業会計の基準に準拠して財務諸表を作成し適正に表示することにある。これには、不正又は誤謬による重要な虚偽表示のない財務諸表を作成し適正に表示するために経営者が必要と判断した内部統制を整備及び運用することが含まれる。

監査人の責任

当監査法人の責任は、当監査法人が実施した監査に基づいて、独立の立場から財務諸表に対する意見を表明することにある。当監査法人は、我が国において一般に公正妥当と認められる監査の基準に準拠して監査を行った。監査の基準は、当監査法人に財務諸表に重要な虚偽表示がないかどうかについて合理的な保証を得るために、監査計画を策定し、これに基づき監査を実施することを求めている。

監査においては、財務諸表の金額及び開示について監査証拠を入手するための手続が実施される。監査手続は、当監査法人の判断により、不正又は誤謬による財務諸表の重要な虚偽表示のリスクの評価に基づいて選択及び適用される。財務諸表監査の目的は、内部統制の有効性について意見表明するためのものではないが、当監査法人は、リスク評価の実施に際して、状況に応じた適切な監査手続を立案するために、財務諸表の作成と適正な表示に関連する内部統制を検討する。また、監査には、経営者が採用した会計方針及びその適用方法並びに経営者によって行われた見積りの評価も含め全体としての財務諸表の表示を検討することが含まれる。

当監査法人は、意見表明の基礎となる十分かつ適切な監査証拠を入手したと判断している。

監査意見

当監査法人は、上記の財務諸表が、我が国において一般に公正妥当と認められる企業会計の基準に準拠して、三井住友DSアセットマネジメント株式会社（旧会社名 大和住銀投信投資顧問株式会社）の平成31年3月31日現在の財政状態及び同日をもって終了する事業年度の経営成績をすべての重要な点において適正に表示しているものと認める。

強調事項

重要な後発事象に記載されているとおり、会社と三井住友アセットマネジメント株式会社は、平成31年4月1日付で合併した。

当該事項は、当監査法人の意見に影響を及ぼすものではない。

利害関係

会社と当監査法人又は業務執行社員との間には、公認会計士法の規定により記載すべき利害関係はない。

以上

(注1) 上記は監査報告書の原本に記載された事項を電子化したものであり、その原本は当社が別途保管しております。

(注2) 既出データは監査の対象には含まれていません。

(1) 貸借対照表

(単位：千円)

	第46期 (平成30年3月31日)	第47期 (平成31年3月31日)
資産の部		

流動資産			
現金・預金		21,360,895	20,475,527
前払費用		204,460	230,059
未収入金		12,823	4,542
未収委託者報酬		3,363,312	2,923,589
未収運用受託報酬		1,198,432	870,546
未収収益		41,310	38,738
その他		7,553	3,324
流動資産計		26,188,788	24,546,329
固定資産			
有形固定資産			
建物	1	75,557	225,975
器具備品	1	122,169	95,404
土地		710	710
リース資産	1	7,275	8,108
有形固定資産計		205,712	330,198
無形固定資産			
ソフトウェア		73,887	159,087
ソフトウェア仮勘定		-	6,115
電話加入権		12,706	12,706
無形固定資産計		86,593	177,909
投資その他の資産			
投資有価証券		10,257,600	11,025,039
関係会社株式		956,115	956,115
従業員長期貸付金		1,170	-
長期差入保証金		534,699	534,270
出資金		82,660	82,660
繰延税金資産		1,041,251	1,009,250
その他		-	8,397
貸倒引当金		20,750	20,750
投資その他の資産計		12,852,746	13,594,982
固定資産計		13,145,052	14,103,090
資産合計		39,333,840	38,649,419

(単位：千円)

	第46期 (平成30年3月31日)	第47期 (平成31年3月31日)
負債の部		
流動負債		
リース債務	3,143	3,583
未払金	29,207	1,555,486
未払手数料	1,434,393	1,222,461
未払費用	1,287,722	1,203,269
未払法人税等	1,397,293	264,304
未払消費税等	135,042	48,437
賞与引当金	1,263,100	1,007,040
役員賞与引当金	85,600	72,900
その他	23,128	29,455
流動負債計	5,658,632	5,406,939

固定負債		
リース債務	4,698	5,173
退職給付引当金	1,540,203	1,707,062
役員退職慰労引当金	88,050	-
長期未払金	-	204,333
資産除去債務	-	248,260
固定負債計	1,632,952	2,164,829
負債合計	7,291,585	7,571,769

(単位：千円)

	第46期 (平成30年3月31日)	第47期 (平成31年3月31日)
純資産の部		
株主資本		
資本金	2,000,000	2,000,000
資本剰余金		
資本準備金	156,268	156,268
資本剰余金合計	156,268	156,268
利益剰余金		
利益準備金	343,731	343,731
その他利益剰余金		
別途積立金	1,100,000	1,100,000
繰越利益剰余金	28,387,042	27,516,774
利益剰余金合計	29,830,773	28,960,505
株主資本合計	31,987,042	31,116,774
評価・換算差額等		
その他有価証券評価差額金	55,213	39,124
評価・換算差額等合計	55,213	39,124
純資産合計	32,042,255	31,077,650
負債純資産合計	39,333,840	38,649,419

(2) 損益計算書

(単位：千円)

	第46期 (自平成29年4月1日 至平成30年3月31日)	第47期 (自平成30年4月1日 至平成31年3月31日)
営業収益		
運用受託報酬	5,111,757	4,252,374
委託者報酬	26,383,145	24,415,734
その他営業収益	82,997	66,957
営業収益計	31,577,899	28,735,066
営業費用		
支払手数料	11,900,832	10,708,502
広告宣伝費	93,131	196,206
公告費	-	293
調査費		
調査費	1,637,364	2,076,042
委託調査費	2,959,680	3,032,753

委託計算費	79,120	77,597
営業雑経費		
通信費	42,497	38,715
印刷費	517,371	507,540
協会費	24,374	24,325
諸会費	3,778	1,994
その他	122,930	63,596
営業費用計	17,381,079	16,727,567
一般管理費		
給料		
役員報酬	218,127	217,030
給料・手当	2,809,008	3,002,836
賞与	86,028	48,878
退職金	9,864	2,855
福利厚生費	647,269	638,399
交際費	29,121	38,883
旅費交通費	159,224	153,694
租税公課	199,255	160,817
不動産賃借料	622,807	639,392
退職給付費用	219,724	324,082
固定資産減価償却費	71,624	141,154
賞与引当金繰入額	1,263,100	1,007,040
役員退職慰労引当金繰入額	36,130	102,860
役員賞与引当金繰入額	85,500	72,900
諸経費	901,001	1,011,941
一般管理費計	7,357,787	7,562,768
営業利益	6,839,032	4,444,730
営業外収益		
受取配当金	23,350	35,946
受取利息	199	178
投資有価証券売却益	6,350	45,345
その他	2,831	10,431
営業外収益計	32,732	91,902
営業外費用		
投資有価証券売却損	5,000	4,735
解約違約金	-	982
為替差損	1,784	828
その他	0	410
営業外費用計	6,784	6,956
経常利益	6,864,980	4,529,676
特別損失		
合併関連費用	2	179,376
固定資産除却損	-	4,121
特別損失計	-	183,498
税引前当期純利益	6,864,980	4,346,177
法人税、住民税及び事業税	2,242,775	1,339,010
法人税等調整額	78,014	73,635
法人税等合計	2,164,761	1,412,646
当期純利益	4,700,218	2,933,531

(3) 株主資本等変動計算書

第46期 (自 平成29年4月1日 至 平成30年3月31日)

(単位:千円)

	株主資本					
	資本金	資本剰余金		利益剰余金		
		資本準備金	資本剰余金 合計	利益準備金	その他利益剰余金	
					別途積立金	繰越利益剰余金
当期首残高	2,000,000	156,268	156,268	343,731	1,100,000	26,100,773
当期変動額						
剰余金の配当						2,413,950
当期純利益						4,700,218
株主資本以外の項目の当期変動額 (純額)						
当期変動額合計	-	-	-	-	-	2,286,268
当期末残高	2,000,000	156,268	156,268	343,731	1,100,000	28,387,042

	株主資本		評価・換算差額等		純資産合計
	利益剰余金	株主資本合計	その他有価証券 評価差額金	評価・換算 差額等合計	
	利益剰余金 合計				
当期首残高	27,544,504	29,700,773	37,917	37,917	29,738,691
当期変動額					
剰余金の配当	2,413,950	2,413,950			2,413,950
当期純利益	4,700,218	4,700,218			4,700,218
株主資本以外の項目の当期変動額 (純額)			17,295	17,295	17,295
当期変動額合計	2,286,268	2,286,268	17,295	17,295	2,303,564
当期末残高	29,830,773	31,987,042	55,213	55,213	32,042,255

第47期 (自 平成30年4月1日 至 平成31年3月31日)

(単位:千円)

	株主資本					
	資本金	資本剰余金		利益剰余金		
		資本準備金	資本剰余金 合計	利益準備金	その他利益剰余金	
					別途積立金	繰越利益剰余金
当期首残高	2,000,000	156,268	156,268	343,731	1,100,000	28,387,042
当期変動額						
剰余金の配当						3,803,800
当期純利益						2,933,531
株主資本以外の項目の当期変動額 (純額)						
当期変動額合計	-	-	-	-	-	870,268
当期末残高	2,000,000	156,268	156,268	343,731	1,100,000	27,516,774

	株主資本		評価・換算差額等		純資産合計
	利益剰余金	株主資本合計	その他有価証券 評価差額金	評価・換算 差額等合計	
	利益剰余金 合計				
当期首残高	29,830,773	31,987,042	55,213	55,213	32,042,255
当期変動額					
剰余金の配当	3,803,800	3,803,800			3,803,800
当期純利益	2,933,531	2,933,531			2,933,531
株主資本以外の項目の 当期変動額（純額）			94,337	94,337	94,337
当期変動額合計	870,268	870,268	94,337	94,337	964,605
当期末残高	28,960,505	31,116,774	39,124	39,124	31,077,650

注記事項

（重要な会計方針）

- 1.有価証券の評価基準及び評価方法
- (1) 子会社株式及び関連会社株式
総平均法による原価法を採用しております。
- (2) その他有価証券
- 時価のあるもの
決算日の市場価格等に基づく時価法（売却原価は総平均法により算出し、評価差額は全部純資産直入法により処理しております。）を採用しております。
- 時価のないもの
総平均法による原価法を採用しております。
- 2.固定資産の減価償却の方法
- (1) 有形固定資産（リース資産を除く）
定率法を採用しております。ただし、平成28年4月1日以降に取得した建物附属設備及び構築物については、定額法を採用しております。なお、主な耐用年数は以下のとおりであります。
- 建物 2～30年
器具備品 4～15年
- （会計上の見積りの変更）
当事業年度において、当社と三井住友アセットマネジメント株式会社（以下「SMAM」）との間で合併契約を締結したことに伴い、将来利用不能となる固定資産について耐用年数を短縮し、将来にわたり変更しております。
これにより、従来の方法に比べて、当事業年度の営業利益、経常利益及び税引前当期純利益はそれぞれ15,534千円減少しております。
- (2) 無形固定資産（リース資産を除く）
定額法を採用しております。
なお、自社利用のソフトウェアについては、社内における利用可能期間（5年）に基づく定額法によっております。
- (3) リース資産
所有権移転外ファイナンス・リース取引に係るリース資産
リース期間を耐用年数とし、残存価額を零とする定額法を採用しております。
- 3.引当金の計上基準
- (1) 貸倒引当金
債権の貸倒による損失に備えるため、一般債権については貸倒実績率により、貸倒懸念債権等の特定の債権については個別に回収可能性を検討し、回収不能見込額を計上しております。
- (2) 賞与引当金
従業員賞与の支払に備えるため、将来の支給見込額のうち当事業年度の負担額を計上しております。

(3) 役員賞与引当金 役員賞与の支払に備えるため、将来の支給見込額のうち当事業年度の負担額を計上しております。
(4) 退職給付引当金 従業員の退職給付に備えるため、社内規定に基づく当事業年度末の要支給額を計上しております。 これは、当社の退職金は、将来の昇給等による給付額の変動がなく、貢献度、能力及び実績に応じて、各事業年度ごとに各人別に勤務費用が確定するためです。
(5) 役員退職慰労引当金 役員の退職慰労金の支払に備えるため、役員退職慰労金規程に基づき事業年度末における要支給額を計上しております。
4.その他財務諸表作成のための基本となる重要な事項 消費税等の会計処理 消費税及び地方消費税の会計処理は、税抜方式によっております。

（表示方法の変更）

（「『税効果会計に係る会計基準』の一部改正」の適用に伴う変更）

「『税効果会計に係る会計基準』の一部改正」（企業会計基準第28号 平成30年2月16日）を当事業年度の期首から適用し、繰延税金資産は投資その他の資産の区分に表示し、繰延税金負債は固定負債の区分に表示する方法に変更しました。

この結果、前事業年度の貸借対照表において、「流動資産」の「繰延税金資産」504,497千円は、「投資その他の資産」の「繰延税金資産」1,041,251千円に含めて表示しております。

（追加情報）

当社は、平成31年3月22日開催の臨時株主総会において、退任となる取締役及び監査役に対して、在任中の労に報いるため、当社所定の基準による相当額の範囲内で役員退職慰労金を支給することを決議しました。

これに伴い、当事業年度において役員退職慰労引当金184,610千円を長期未払金に振り替えております。

（貸借対照表関係）

第46期 (平成30年3月31日)	第47期 (平成31年3月31日)
1.有形固定資産の減価償却累計額	1.有形固定資産の減価償却累計額
建物 465,964千円	建物 556,889千円
器具備品 266,621千円	器具備品 297,262千円
リース資産 8,719千円	リース資産 12,584千円

（損益計算書関係）

第46期 (自 平成29年4月1日 至 平成30年3月31日)	第47期 (自 平成30年4月1日 至 平成31年3月31日)
-	2. 合併関連費用は、主に目論見書等の一斉改版費用及び当社とSMAMとの合併に関する業務委託費用であります。

（株主資本等変動計算書関係）

第46期（自 平成29年4月1日 至 平成30年3月31日）

株式の種類	1.発行済株式に関する事項 (単位：千株)			
	当事業年度期首	増加	減少	当事業年度末
普通株式	3,850	-	-	3,850
合計	3,850	-	-	3,850

2.配当に関する事項

(1) 配当金支払額

決議	株式の種類	配当金の総額 (千円)	1株当たり 配当額(円)	基準日	効力発生日
平成29年6月23日 定時株主総会	普通株式	2,413,950	627	平成29年3月31日	平成29年6月24日

(2) 基準日が当事業年度に属する配当のうち、配当の効力発生日が翌事業年度となるもの

決議	株式の種類	配当金の総額 (千円)	配当の 原資	1株当たり 配当額 (円)	基準日	効力発生日
平成30年6月22日 定時株主総会	普通 株式	2,348,500	利益 剰余金	610	平成30年3月31日	平成30年6月23日

第47期（自 平成30年4月1日 至 平成31年3月31日）

1.発行済株式に関する事項

(単位：千株)

株式の種類	当事業年度期首	増加	減少	当事業年度末
普通株式	3,850	-	-	3,850
合計	3,850	-	-	3,850

2.配当に関する事項

(1) 配当金支払額

決議	株式の種類	配当金の総額 (千円)	1株当たり 配当額(円)	基準日	効力発生日
平成30年6月22日 定時株主総会	普通株式	2,348,500	610	平成30年3月31日	平成30年6月23日

(2) 基準日が当事業年度に属する配当のうち、配当の効力発生日が翌事業年度となるもの

決議	株式の種類	配当金の総額 (千円)	配当の 原資	1株当たり 配当額 (円)	基準日	効力発生日
平成31年3月22日 臨時株主総会	普通 株式	1,455,300	利益 剰余金	378	平成31年3月31日	令和1年6月25日

(金融商品関係)

1.金融商品の状況に関する事項

(1) 金融商品に対する取組方針

当社は、投資運用業及び投資助言・代理業などの資産運用事業を行っております。余裕資金は安全で流動性の高い金融資産で運用し、銀行からの借入や社債の発行はありません。

安全性の高い金融商品での短期的な運用の他に、自社ファンドの設定に自己資本を投入しております。その自己設定投信は、事業推進目的で保有しており、設定、解約又は償還に関しては、社内規定に従っております。

(2) 金融商品の内容及びそのリスク

主たる営業債権は、投資運用業等より発生する未収委託者報酬、未収運用受託報酬であります。

これらの債権は、全て1年以内の債権であり、そのほとんどが信託財産の中から支払われるため、回収不能となるリスクは極めて軽微であります。

未収入金は、当社より他社へ出向している従業員給与等であり、1年以内の債権であります。

投資有価証券は、その大半が事業推進目的で設定した投資信託であり、価格変動リスク及び為替変動リスクに晒されております。

長期差入保証金は、建物等の賃借契約に関連する敷金であり、差入先の信用リスクに晒されております。

未払手数料は、投資信託の販売に係る支払手数料であります。また、未払費用は、投資信託の運用に係る再委託手数料、及び業務委託関連費用であります。

これらの債務は、全て1年以内の債務であります。

(3) 金融商品に係るリスク管理体制

信用リスク(取引先の契約不履行等に係るリスク)の管理

当社は、社内規定に従って取引先を選定し、担当部門で取引先の状況を定期的にモニタリングし、財務状況等の悪化等による回収懸念の早期把握や軽減を図っております。

市場リスク(為替や金利等の変動リスク)の管理

当社は、投資有価証券の一部を除いて、資金決済のほとんどを自国通貨で行っているため、為替の変動リスクは極めて限定的であります。

投資有価証券のうち自己設定投信については、その残高及び損益状況等を定期的に経営会議に報告しております。

なお、デリバティブ取引については行っておりません。

資金調達に係る流動性リスク(支払期日に支払いを実行できなくなるリスク)の管理

当社は、適時に資金繰計画を作成・更新するとともに、社内規定に従って手元流動性を維持することにより、流動性リスクを管理しております。

2.金融商品の時価等に関する事項

貸借対照表計上額、時価及びこれらの差額については、次のとおりであります。なお、時価を把握することが極めて困難と認められるものは、次表に含めておりません(注2)を参照ください)。

第46期(平成30年3月31日)

(単位:千円)

	貸借対照表計上額	時価	差額
(1) 現金・預金	21,360,895	21,360,895	-
(2) 未収委託者報酬	3,363,312	3,363,312	-
(3) 未収運用受託報酬	1,198,432	1,198,432	-
(4) 未収入金	12,823	12,823	-
(5) 投資有価証券 その他有価証券	10,206,465	10,206,465	-
資産計	36,141,929	36,141,929	-
(1) 未払手数料	1,434,393	1,434,393	-
(2) 未払費用(*)	959,074	959,074	-
負債計	2,393,468	2,393,468	-

(*) 金融商品に該当するものを表示しております。

第47期(平成31年3月31日)

(単位:千円)

	貸借対照表計上額	時価	差額
(1) 現金・預金	20,475,527	20,475,527	-
(2) 未収委託者報酬	2,923,589	2,923,589	-
(3) 未収運用受託報酬	870,546	870,546	-
(4) 未収入金	4,542	4,542	-
(5) 投資有価証券 その他有価証券	10,979,968	10,979,968	-
(6) 長期差入保証金	524,592	524,592	-
資産計	35,778,767	35,778,767	-
(1) 未払手数料	1,222,461	1,222,461	-
(2) 未払費用(*)	807,875	807,875	-
負債計	2,030,337	2,030,337	-

(*) 金融商品に該当するものを表示しております。

(注1)金融商品の時価の算定方法並びに有価証券に関する事項

資産

- (1) 現金・預金、(2) 未収委託者報酬、(3) 未収運用受託報酬及び(4) 未収入金

これらは短期間で決済されるため、時価は帳簿価額にほぼ等しいことから、当該帳簿価額によっております。

- (5) 投資有価証券

投資信託であり、公表されている基準価額によっております。また、保有目的ごとの有価証券に関する事項については、注記事項「有価証券関係」をご参照下さい。

- (6) 長期差入保証金

敷金の性質及び賃貸借契約の期間から、時価は当該帳簿価額と近似しているため、当該帳簿価額によっております。

負債

- (1) 未払手数料、及び(2) 未払費用

これらは短期間で決済されるため、時価は帳簿価額にほぼ等しいことから、当該帳簿価額によっております。

(注2)時価を把握することが極めて困難と認められる金融商品の貸借対照表計上額

(単位：千円)

区分	第46期(平成30年3月31日)	第47期(平成31年3月31日)
(1) その他有価証券 非上場株式	51,135	45,071
(2) 子会社株式 非上場株式	956,115	956,115
(3) 長期差入保証金	534,699	9,677

これらについては、市場価格がなく、時価を把握することが極めて困難と認められることから時価開示の対象としておりません。このため、(1) その他有価証券の非上場株式については2.(5) 投資有価証券には含めておりません。

(注3)金銭債権及び満期がある有価証券の決算日以後の償還予定額

第46期(平成30年3月31日)

(単位：千円)

	1年以内	1年超5年以内	5年超10年以内	10年超
現金・預金	21,360,895	-	-	-
未収委託者報酬	3,363,312	-	-	-
未収運用受託報酬	1,198,432	-	-	-
未収入金	12,823	-	-	-
投資有価証券 その他有価証券の うち満期があるもの	1,923,400	373,466	657,576	-
合計	27,858,863	373,466	657,576	-

第47期(平成31年3月31日)

(単位：千円)

	1年以内	1年超5年以内	5年超10年以内	10年超
現金・預金	20,475,527	-	-	-
未収委託者報酬	2,923,589	-	-	-
未収運用受託報酬	870,546	-	-	-
未収入金	4,542	-	-	-

投資有価証券				
その他有価証券のうち満期があるもの	151,249	2,135,802	761,441	-
長期差入保証金	-	524,592	-	-
合計	24,425,455	2,660,395	761,441	-

(有価証券関係)

1.子会社株式

第46期(平成30年3月31日)

子会社株式(貸借対照表計上額、関係会社株式 956,115千円)は、市場価格がなく、時価を把握することが極めて困難と認められることから、記載しておりません。

第47期(平成31年3月31日)

子会社株式(貸借対照表計上額、関係会社株式 956,115千円)は、市場価格がなく、時価を把握することが極めて困難と認められることから、記載しておりません。

2.その他有価証券

第46期(平成30年3月31日)

(単位:千円)

区分	貸借対照表計上額	取得原価	差額
貸借対照表計上額が取得原価を超えるもの			
その他			
証券投資信託の受益証券	2,522,495	2,276,821	245,674
小計	2,522,495	2,276,821	245,674
貸借対照表計上額が取得原価を超えないもの			
その他			
証券投資信託の受益証券	7,683,969	7,850,063	166,093
小計	7,683,969	7,850,063	166,093
合計	10,206,465	10,126,884	79,580

(注)非上場株式(貸借対照表計上額 51,135千円)については、市場価格がなく、時価を把握することが極めて困難と認められることから、上表の「その他有価証券」には含めておりません。

第47期(平成31年3月31日)

(単位:千円)

区分	貸借対照表計上額	取得原価	差額
貸借対照表計上額が取得原価を超えるもの			
その他			
証券投資信託の受益証券	2,207,351	1,967,041	240,309
小計	2,207,351	1,967,041	240,309
貸借対照表計上額が取得原価を超えないもの			
その他			
証券投資信託の受益証券	8,772,616	9,069,317	296,700
小計	8,772,616	9,069,317	296,700
合計	10,979,968	11,036,359	56,391

(注)非上場株式(貸借対照表計上額 45,071千円)については、市場価格がなく、時価を把握することが極めて困難と認められることから、上表の「その他有価証券」には含めておりません。

3.当事業年度中に売却したその他有価証券

第46期(自平成29年4月1日 至平成30年3月31日)

(単位:千円)

種類	売却額	売却益の合計額	売却損の合計額
その他	398,350	6,350	5,000

第47期(自平成30年4月1日 至平成31年3月31日)

(単位:千円)

種類	売却額	売却益の合計額	売却損の合計額
その他	1,433,609	45,345	4,735

(退職給付関係)

1.採用している退職給付制度の概要

当社は、退職金規程に基づく退職一時金制度のほか、確定拠出年金制度を採用しております。

なお、当社が有する退職一時金制度は、簡便法により退職給付引当金及び退職給付費用を計算しております。

2.簡便法を適用した確定給付制度

(1)簡便法を採用した制度の、退職給付引当金の期首残高と期末残高の調整表

(単位:千円)

	第46期 (自平成29年4月1日 至平成30年3月31日)	第47期 (自平成30年4月1日 至平成31年3月31日)
退職給付引当金の期首残高	1,482,500	1,540,203
退職給付費用	147,235	248,717
退職給付の支払額	105,520	61,499
その他	15,987	20,359
退職給付引当金の期末残高	1,540,203	1,707,062

(注)前事業年度のその他は、転籍者の退職給付引当金受入れ額であります。

当事業年度のその他は、主に長期未払金への振り替えであります。

(2)退職給付債務及び年金資産の期末残高と貸借対照表に計上された退職給付引当金の調整表

(単位:千円)

	第46期 (平成30年3月31日)	第47期 (平成31年3月31日)
積立型制度の退職給付債務	-	-
年金資産	-	-
非積立型制度の退職給付債務	1,540,203	1,707,062
貸借対照表に計上された負債と資産の純額	1,540,203	1,707,062
退職給付引当金	1,540,203	1,707,062
貸借対照表に計上された負債と資産の純額	1,540,203	1,707,062

(3)退職給付費用

簡便法で計算した退職給付費用 第46期 147,235千円 第47期 248,717千円

3.確定拠出制度

当社の確定拠出制度への要拠出額は、第46期は72,489千円、第47期は75,365千円であります。

（税効果会計関係）

1.繰延税金資産及び繰延税金負債の発生の主な原因別の内訳

（単位：千円）

	第46期 （平成30年3月31日）	第47期 （平成31年3月31日）
繰延税金資産		
未払事業税	71,030	23,058
賞与引当金	386,761	308,355
社会保険料	30,549	27,751
未払事業所税	4,247	4,370
退職給付引当金	471,610	522,702
資産除去債務	-	77,318
投資有価証券	67,546	65,422
ゴルフ会員権	11,000	11,000
役員退職慰労引当金	26,961	-
その他有価証券評価差額金	-	17,266
その他	74,458	83,141
繰延税金資産小計	1,144,165	1,140,388
評価性引当額	78,546	76,422
繰延税金資産合計	1,065,618	1,063,965
繰延税金負債		
建物	-	54,715
その他有価証券評価差額金	24,367	-
繰延税金負債合計	24,367	54,715
繰延税金資産の純額	1,041,251	1,009,250

2.法定実効税率と税効果会計適用後の法人税等の負担率との差異の原因となった主な項目別の内訳

	第46期 （平成30年3月31日）	第47期 （平成31年3月31日）
法定実効税率	-	30.62%
（調整）		
交際費等永久に損金に算入されない項目	-	0.80%
受取配当金等永久に益金に算入されない項目	-	0.09%
特定外国子会社等課税対象金額	-	1.99%
税額控除	-	0.64%
その他	-	0.36%
税効果会計適用後の法人税等の負担率	-	32.50%

（注）前事業年度は、法定実効税率と税効果会計適用後の法人税等の負担率との間の差異が法定実効税率の100分の5以下であるため注記を省略しております。

（資産除去債務関係）

資産除去債務のうち貸借対照表に計上しているもの

（1）当該資産除去債務の概要

主として本社の不動産賃貸契約に伴う原状回復義務等であります。

（2）当該資産除去債務の金額の算定方法

当該契約に基づく退去予定期限までの期間を使用見込期間と見積り、資産除去債務の金額を計算しております。

なお、割引計算による金額の重要性が乏しいことから、割引前の見積り額を計上しております。

(3) 当該資産除去債務の総額の増減

当事業年度において、主として本社の不動産賃貸契約に伴う原状回復義務等について合理的な見積りが可能となったことから、「(2) 当該資産除去債務の金額の算定方法」に記載の算定方法に則り、資産除去債務の金額を計算しております。資産除去債務の残高の推移は次のとおりであります。

(単位：千円)

	第46期 (自 平成29年4月1日 至 平成30年3月31日)	第47期 (自 平成30年4月1日 至 平成31年3月31日)
期首残高	-	-
見積りの変更による増加額	-	248,260
期末残高	-	248,260

(セグメント情報等)

セグメント情報

1. 報告セグメントの概要

当社は、「投資・金融サービス業」の単一セグメントであるため、記載を省略しております。

関連情報

第46期(自 平成29年4月1日 至 平成30年3月31日)

1. 製品及びサービスごとの情報

(単位：千円)

	投資信託委託業	投資一任業務	その他	合計
外部顧客からの営業収益	26,383,145	5,111,757	82,997	31,577,899

2. 地域ごとの情報

(1) 営業収益

本邦の顧客からの営業収益が損益計算書の営業収益の90%を超えるため記載を省略しております。

(2) 有形固定資産

本邦に所在している有形固定資産の金額が貸借対照表の有形固定資産の90%を超えるため、地域ごとの有形固定資産の記載を省略しております。

3. 主要な顧客ごとの情報

外部顧客からの営業収益のうち、損益計算書の営業収益10%以上を占める相手先がないため、記載は省略しております。

報告セグメントごとの固定資産の減損損失に関する情報

該当事項はありません。

報告セグメントごとののれんの償却額及び未償却残高に関する情報

該当事項はありません。

報告セグメントごとの負ののれん発生益に関する情報

該当事項はありません。

第47期(自 平成30年4月1日 至 平成31年3月31日)

1. 製品及びサービスごとの情報

(単位：千円)

	投資信託委託業	投資一任業務	その他	合計

外部顧客からの営業収益	24,415,734	4,252,374	66,957	28,735,066
-------------	------------	-----------	--------	------------

2.地域ごとの情報

(1) 営業収益

本邦の顧客からの営業収益が損益計算書の営業収益の90%を超えるため記載を省略しております。

(2) 有形固定資産

本邦に所在している有形固定資産の金額が貸借対照表の有形固定資産の90%を超えるため、地域ごとの有形固定資産の記載を省略しております。

3.主要な顧客ごとの情報

外部顧客からの営業収益のうち、損益計算書の営業収益10%以上を占める相手先がないため、記載は省略しております。

報告セグメントごとの固定資産の減損損失に関する情報

該当事項はありません。

報告セグメントごとののれんの償却額及び未償却残高に関する情報

該当事項はありません。

報告セグメントごとの負ののれん発生益に関する情報

該当事項はありません。

(関連当事者との取引)

第46期(自平成29年4月1日 至平成30年3月31日)

兄弟会社等

属性	会社等の名称	住所	資本金(億円)	事業の内容又は職業	議決権等の所有割合	関連当事者との関係	取引の内容	取引金額(千円)	科目	期末残高(千円)
その他の関係会社の子会社	大和証券株式会社	東京都千代田区	1,000	証券業	-	当社投資信託に係る事務代行の委託等	投資信託に係る事務代行手数料の支払 1	3,987,525	未払手数料	573,578
その他の関係会社の子会社	株式会社三井住友銀行	東京都千代田区	17,709	銀行業	-	当社投資信託に係る事務代行の委託等	投資信託に係る事務代行手数料の支払 1	1,969,101	未払手数料	273,241

取引条件及び取引条件の決定方針等

- 1 投資信託に係る事務代行手数料については、商品性格等を勘案し総合的に決定しております。
- 2 上記金額の内、取引金額には消費税が含まれておらず、期末残高には消費税が含まれています。

第47期(自平成30年4月1日 至平成31年3月31日)

兄弟会社等

属性	会社等の名称	住所	資本金(億円)	事業の内容又は職業	議決権等の所有割合	関連当事者との関係	取引の内容	取引金額(千円)	科目	期末残高(千円)
その他の関係会社の子会社	大和証券株式会社	東京都千代田区	1,000	証券業	-	当社投資信託に係る事務代行の委託等	投資信託に係る事務代行手数料の支払 1	4,328,153	未払手数料	540,879

その他の関係会社の子会社	株式会社 三井住友銀行	東京都千代田区	17,709	銀行業	-	当社投資信託に係る事務代行の委託等	投資信託に係る事務代行手数料の支払 1	1,465,685	未払手数料	228,197
--------------	----------------	---------	--------	-----	---	-------------------	---------------------	-----------	-------	---------

取引条件及び取引条件の決定方針等

- 1 投資信託に係る事務代行手数料については、商品性格等を勘案し総合的に決定しております。
- 2 上記金額の内、取引金額には消費税が含まれておらず、期末残高には消費税が含まれています。

(1株当たり情報)

	第46期 (自 平成29年4月1日 至 平成30年3月31日)	第47期 (自 平成30年4月1日 至 平成31年3月31日)
1株当たり純資産額	8,322円66銭	8,072円12銭
1株当たり当期純利益金額	1,220円84銭	761円96銭

(注)潜在株式調整後1株当たり当期純利益については、潜在株式が存在しないため記載しておりません。

1株当たりの当期純利益金額の算定上の基礎は、以下のとおりであります。

	第46期 (自 平成29年4月1日 至 平成30年3月31日)	第47期 (自 平成30年4月1日 至 平成31年3月31日)
当期純利益(千円)	4,700,218	2,933,531
普通株主に帰属しない金額(千円)	-	-
普通株式に係る当期純利益(千円)	4,700,218	2,933,531
普通株式の期中平均株式数(千株)	3,850	3,850

(重要な後発事象)

当社は、平成30年9月28日付で締結した、S M A Mとの合併契約書に基づき、当社を消滅会社とし、S M A Mを存続会社とする吸収合併方式により、平成31年4月1日付で合併いたしました。

4【利害関係人との取引制限】

委託会社は、「金融商品取引法」の定めるところにより、利害関係人との取引について、次に掲げる行為が禁止されています。

- イ 自己またはその取締役もしくは執行役との間における取引を行うことを内容とした運用を行うこと(投資者の保護に欠け、もしくは取引の公正を害し、または金融商品取引業の信用を失墜させるおそれがないものとして内閣府令で定めるものを除きます。)
- ロ 運用財産相互間において取引を行うことを内容とした運用を行うこと(投資者の保護に欠け、もしくは取引の公正を害し、または金融商品取引業の信用を失墜させるおそれがないものとして内閣府令で定めるものを除きます。)
- ハ 通常の取引の条件と異なる条件であって取引の公正を害するおそれのある条件で、委託会社の親法人等(委託会社の総株主等の議決権の過半数を保有していることその他の当該金融商品取引業者と密接な関係を有する法人その他の団体として政令で定める要件に該当する者をいいます。以下同じ。)または子法人等(委託会社が総株主等の議決権の過半数を保有していることその他の

当該金融商品取引業者と密接な関係を有する法人その他の団体として政令で定める要件に該当する者をいいます。以下同じ。)と有価証券の売買その他の取引または店頭デリバティブ取引を行うこと。

- 二 委託会社の親法人等または子法人等の利益を図るため、その行う投資運用業に関して運用の方針、運用財産の額もしくは市場の状況に照らして不必要な取引を行うことを内容とした運用を行うこと。
- ホ 上記八、二に掲げるもののほか、委託会社の親法人等または子法人等が関与する行為であって、投資者の保護に欠け、もしくは取引の公正を害し、または金融商品取引業の信用を失墜させるおそれのあるものとして内閣府令で定める行為。

5【その他】

イ 定款の変更、その他の重要事項

(イ) 定款の変更

- a. 2018年11月1日付で、発行可能株式総数を変更する定款の変更を行いました。
- b. 2019年4月1日付で、取締役の員数の上限を変更する等の定款の変更を行いました。

(ロ) その他の重要事項

三井住友アセットマネジメント株式会社は、2019年4月1日に大和住銀投信投資顧問株式会社と合併し、商号を三井住友DSアセットマネジメント株式会社に変更しました。

- ロ 訴訟事件その他会社に重要な影響を与えることが予想される事実該当ありません。

第2【その他の関係法人の概況】

1【名称、資本金の額及び事業の内容】

(1)受託会社

名称	資本金の額(百万円) 2019年3月末現在	事業の内容
三井住友信託銀行株式会社	342,037	銀行法に基づき銀行業を営むとともに、金融機関の信託業務の兼営等に関する法律(兼営法)に基づき信託業務を営んでいます。

<参考：再信託受託会社(日本トラスティ・サービス信託銀行株式会社)の概要>

- ・資本金：51,000百万円(2019年3月末現在)
- ・事業の内容：銀行法に基づき銀行業を営むとともに、金融機関の信託業務の兼営等に関する法律に基づき信託業務を営んでいます。
- ・再信託の目的：原信託契約にかかる信託事務の一部(信託財産の管理)を原信託受託会社から再信託受託会社(日本トラスティ・サービス信託銀行株式会社)へ委託するため、原信託財産の全てを再信託受託会社へ移管することを目的とします。

(2) 投資顧問会社

名称

ピムコジャパンリミテッド

資本金の額

2018年12月末現在：1,341万米ドル（約1,456百万円）

（注）米ドルの円貨換算は、2019年7月末現在の株式会社三菱UFJ銀行の対顧客電信売買相場の仲値（1米ドル＝108.64円）によります。

事業の内容

金融商品取引法に基づき投資運用業等を営んでいます。

(3) 販売会社

名称	資本金の額（百万円） 2019年3月末現在	事業の内容
株式会社三井住友銀行	1,770,996	銀行法に基づき、監督官庁の免許を受け銀行業を営んでいます。
東海東京証券株式会社	6,000	金融商品取引法に定める第一種金融商品取引業を営んでいます。
S M B C 日興証券株式会社	10,000	

2【関係業務の概要】

(1) 受託会社

ファンドの受託会社として、信託財産に属する有価証券の保管・管理・計算等およびその信託事務処理の一部の委託等を行います。

(2) 投資顧問会社

委託会社より、運用の指図に関する権限の一部の委託を受けて運用の指図および実行を行います。

(3) 販売会社

日本におけるファンドの募集・販売業務、解約金・償還金、収益分配金の支払い等に関する事務等を行います。

3【資本関係】

（持株比率5%以上を記載しています。）

該当事項はありません。

第3【その他】

- 1 目論見書の表紙から本文の前までおよび裏表紙の記載について
 - (1) 「金融商品取引法第13条の規定に基づく目論見書である。」旨を記載することがあります。
 - (2) 委託会社の金融商品取引業者登録番号を記載することがあります。
 - (3) 委託会社のホームページのアドレスおよび他のインターネットのアドレス(これらのアドレスをコード化した図形等も含む)を記載することがあります。
 - (4) 請求目論見書の入手方法および投資信託約款が請求目論見書に掲載されている旨を記載することがあります。
 - (5) 目論見書の使用開始日を記載することがあります。
 - (6) 投資信託の財産は受託会社において信託法に基づき分別管理されている旨を記載することがあります。
 - (7) 請求目論見書は投資者の請求により販売会社から交付される旨および当該請求を行った場合にはその旨の記録をしておくべきである旨を記載することがあります。
 - (8) 「ご購入に際しては、本書の内容を十分にお読みください。」との趣旨を示す記載をすることがあります。
 - (9) 当ファンドのロゴおよび委託会社のロゴを記載することがあります。
 - (10) ファンドの形態および属性、申込みにかかる事項、ユニバーサルデザインフォントマークを記載することがあります。
 - (11) 写真、イラスト、図案およびキャッチコピーを採用することがあります。また、ファンドの管理番号等を記載することがあります。
- 2 目論見書は電子媒体等として使用される他、インターネット等に掲載されることがあります。
- 3 当ファンドの投資信託約款の全文を請求目論見書に掲載することがあります。
- 4 目論見書は、目論見書の別称として「投資信託説明書(交付目論見書)」または「投資信託説明書(請求目論見書)」と称して使用することがあります。
- 5 評価機関等から当ファンドに対する評価を取得し、使用することがあります。
- 6 有価証券届出書を個別に提出している複数のファンドの実質的な投資対象資産に共通性がある場合には、当該複数のファンドを一つの投資信託説明書(交付目論見書)で説明することがあります。また、有価証券届出書を個別に提出している複数のファンドにかかる投資信託説明書(交付目論見書)および投資信託説明書(請求目論見書)を一体のものとして使用することがあります。

独立監査人の監査報告書

令和1年6月14日

三井住友DSアセットマネジメント株式会社
取締役会 御中

有限責任 あずさ監査法人

指定有限責任社員 公認会計士 小澤 陽 一 印
業務執行社員

指定有限責任社員 公認会計士 菅野 雅子 印
業務執行社員

当監査法人は、金融商品取引法第193条の2第1項の規定に基づく監査証明を行うため、「委託会社等の経理状況」に掲げられている三井住友DSアセットマネジメント株式会社（旧会社名 三井住友アセットマネジメント株式会社）の平成30年4月1日から平成31年3月31日までの第34期事業年度の財務諸表、すなわち、貸借対照表、損益計算書、株主資本等変動計算書、重要な会計方針及びその他の注記について監査を行った。

財務諸表に対する経営者の責任

経営者の責任は、我が国において一般に公正妥当と認められる企業会計の基準に準拠して財務諸表を作成し適正に表示することにある。これには、不正又は誤謬による重要な虚偽表示のない財務諸表を作成し適正に表示するために経営者が必要と判断した内部統制を整備及び運用することが含まれる。

監査人の責任

当監査法人の責任は、当監査法人が実施した監査に基づいて、独立の立場から財務諸表に対する意見を表明することにある。当監査法人は、我が国において一般に公正妥当と認められる監査の基準に準拠して監査を行った。監査の基準は、当監査法人に財務諸表に重要な虚偽表示がないかどうかについて合理的な保証を得るために、監査計画を策定し、これに基づき監査を実施することを求めている。

監査においては、財務諸表の金額及び開示について監査証拠を入手するための手続が実施される。監査手続は、当監査法人の判断により、不正又は誤謬による財務諸表の重要な虚偽表示のリスクの評価に基づいて選択及び適用される。財務諸表監査の目的は、内部統制の有効性について意見表明するためのものではないが、当監査法人は、リスク評価の実施に際して、状況に応じた適切な監査手続を立案するために、財務諸表の作成と適正な表示に関連する内部統制を検討する。また、監査には、経営者が採用した会計方針及びその適用方法並びに経営者によって行われた見積りの評価も含め全体としての財務諸表の表示を検討することが含まれる。

当監査法人は、意見表明の基礎となる十分かつ適切な監査証拠を入手したと判断している。

監査意見

当監査法人は、上記の財務諸表が、我が国において一般に公正妥当と認められる企業会計の基準に準拠して、三井住友DSアセットマネジメント株式会社（旧会社名 三井住友アセットマネジメント株式会社）の平成31年3月31日現在の財政状態及び同日をもって終了する事業年度の経営成績をすべての重要な点において適正に表示しているものと認める。

強調事項

重要な後発事象に記載されているとおり、会社と大和住銀投信投資顧問株式会社は、平成31年4月1日付で合併した。当該事項は、当監査法人の意見に影響を及ぼすものではない。

利害関係

会社と当監査法人又は業務執行社員との間には、公認会計士法の規定により記載すべき利害関係はない。

以上

(注) 1. 上記は監査報告書の原本に記載された事項を電子化したものであり、その原本は当社が別途保管しております。2. XBR Lデータは監査の対象には含まれていません。

独立監査人の監査報告書

令和1年7月26日

三井住友DSアセットマネジメント株式会社
取締役会 御中

有限責任 あずさ監査法人

指定有限責任社員
業務執行社員 公認会計士 石井 勝也 印

指定有限責任社員
業務執行社員 公認会計士 佐藤 栄裕 印

当監査法人は、金融商品取引法第193条の2第1項の規定に基づく監査証明を行うため、「ファンドの経理状況」に掲げられているアジア・ハイ・インカム・ファンド・アジア3通貨コースの平成30年12月22日から令和1年6月21日までの特定期間の財務諸表、すなわち、貸借対照表、損益及び剰余金計算書、注記表並びに附属明細表について監査を行った。

財務諸表に対する経営者の責任

経営者の責任は、我が国において一般に公正妥当と認められる企業会計の基準に準拠して財務諸表を作成し適正に表示することにある。これには、不正又は誤謬による重要な虚偽表示のない財務諸表を作成し適正に表示するために経営者が必要と判断した内部統制を整備及び運用することが含まれる。

監査人の責任

当監査法人の責任は、当監査法人が実施した監査に基づいて、独立の立場から財務諸表に対する意見を表明することにある。当監査法人は、我が国において一般に公正妥当と認められる監査の基準に準拠して監査を行った。監査の基準は、当監査法人に財務諸表に重要な虚偽表示がないかどうかについて合理的な保証を得るために、監査計画を策定し、これに基づき監査を実施することを求めている。

監査においては、財務諸表の金額及び開示について監査証拠を入手するための手続が実施される。監査手続は、当監査法人の判断により、不正又は誤謬による財務諸表の重要な虚偽表示のリスクの評価に基づいて選択及び適用される。財務諸表監査の目的は、内部統制の有効性について意見表明するためのものではないが、当監査法人は、リスク評価の実施に際して、状況に応じた適切な監査手続を立案するために、財務諸表の作成と適正な表示に関連する内部統制を検討する。また、監査には、経営者が採用した会計方針及びその適用方法並びに経営者によって行われた見積りの評価も含め全体としての財務諸表の表示を検討することが含まれる。

当監査法人は、意見表明の基礎となる十分かつ適切な監査証拠を入手したと判断している。

監査意見

当監査法人は、上記の財務諸表が、我が国において一般に公正妥当と認められる企業会計の基準に準拠して、アジア・ハイ・インカム・ファンド・アジア3通貨コースの令和1年6月21日現在の信託財産の状態及び同日をもって終了する特定期間の損益の状況をすべての重要な点において適正に表示しているものと認める。

利害関係

三井住友DSアセットマネジメント株式会社及びファンドと当監査法人又は業務執行社員との間には、公認会計士法の規定により記載すべき利害関係はない。

以 上

(注1) 上記は監査報告書の原本に記載された事項を電子化したものであり、その原本は当社が別途保管しております。

(注2) XBRLデータは監査の対象には含まれていません。

独立監査人の監査報告書

令和1年7月26日

三井住友DSアセットマネジメント株式会社
取締役会 御中

有限責任 あずさ監査法人

指定有限責任社員
業務執行社員 公認会計士 石井 勝也 印

指定有限責任社員
業務執行社員 公認会計士 佐藤 栄裕 印

当監査法人は、金融商品取引法第193条の2第1項の規定に基づく監査証明を行うため、「ファンドの経理状況」に掲げられているアジア・ハイ・インカム・ファンド・円コースの平成30年12月22日から令和1年6月21日までの特定期間の財務諸表、すなわち、貸借対照表、損益及び剰余金計算書、注記表並びに附属明細表について監査を行った。

財務諸表に対する経営者の責任

経営者の責任は、我が国において一般に公正妥当と認められる企業会計の基準に準拠して財務諸表を作成し適正に表示することにある。これには、不正又は誤謬による重要な虚偽表示のない財務諸表を作成し適正に表示するために経営者が必要と判断した内部統制を整備及び運用することが含まれる。

監査人の責任

当監査法人の責任は、当監査法人が実施した監査に基づいて、独立の立場から財務諸表に対する意見を表明することにある。当監査法人は、我が国において一般に公正妥当と認められる監査の基準に準拠して監査を行った。監査の基準は、当監査法人に財務諸表に重要な虚偽表示がないかどうかについて合理的な保証を得るために、監査計画を策定し、これに基づき監査を実施することを求めている。

監査においては、財務諸表の金額及び開示について監査証拠を入手するための手続が実施される。監査手続は、当監査法人の判断により、不正又は誤謬による財務諸表の重要な虚偽表示のリスクの評価に基づいて選択及び適用される。財務諸表監査の目的は、内部統制の有効性について意見表明するためのものではないが、当監査法人は、リスク評価の実施に際して、状況に応じた適切な監査手続を立案するために、財務諸表の作成と適正な表示に関連する内部統制を検討する。また、監査には、経営者が採用した会計方針及びその適用方法並びに経営者によって行われた見積りの評価も含め全体としての財務諸表の表示を検討することが含まれる。

当監査法人は、意見表明の基礎となる十分かつ適切な監査証拠を入手したと判断している。

監査意見

当監査法人は、上記の財務諸表が、我が国において一般に公正妥当と認められる企業会計の基準に準拠して、アジア・ハイ・インカム・ファンド・円コースの令和1年6月21日現在の信託財産の状態及び同日をもって終了する特定期間の損益の状況をすべての重要な点において適正に表示しているものと認める。

利害関係

三井住友DSアセットマネジメント株式会社及びファンドと当監査法人又は業務執行社員との間には、公認会計士法の規定により記載すべき利害関係はない。

以上

(注1) 上記は監査報告書の原本に記載された事項を電子化したものであり、その原本は当社が別途保管しております。

(注2) XBRLデータは監査の対象には含まれていません。

独立監査人の監査報告書

令和1年7月26日

三井住友DSアセットマネジメント株式会社
取締役会 御中

有限責任 あずさ監査法人

指定有限責任社員
業務執行社員 公認会計士 石井 勝也 印

指定有限責任社員
業務執行社員 公認会計士 佐藤 栄裕 印

当監査法人は、金融商品取引法第193条の2第1項の規定に基づく監査証明を行うため、「ファンドの経理状況」に掲げられているアジア・ハイ・インカム・ファンド(マネープールファンド)の平成30年12月22日から令和1年6月21日までの計算期間の財務諸表、すなわち、貸借対照表、損益及び剰余金計算書、注記表並びに附属明細表について監査を行った。

財務諸表に対する経営者の責任

経営者の責任は、我が国において一般に公正妥当と認められる企業会計の基準に準拠して財務諸表を作成し適正に表示することにある。これには、不正又は誤謬による重要な虚偽表示のない財務諸表を作成し適正に表示するために経営者が必要と判断した内部統制を整備及び運用することが含まれる。

監査人の責任

当監査法人の責任は、当監査法人が実施した監査に基づいて、独立の立場から財務諸表に対する意見を表明することにある。当監査法人は、我が国において一般に公正妥当と認められる監査の基準に準拠して監査を行った。監査の基準は、当監査法人に財務諸表に重要な虚偽表示がないかどうかについて合理的な保証を得るために、監査計画を策定し、これに基づき監査を実施することを求めている。

監査においては、財務諸表の金額及び開示について監査証拠を入手するための手続が実施される。監査手続は、当監査法人の判断により、不正又は誤謬による財務諸表の重要な虚偽表示のリスクの評価に基づいて選択及び適用される。財務諸表監査の目的は、内部統制の有効性について意見表明するためのものではないが、当監査法人は、リスク評価の実施に際して、状況に応じた適切な監査手続を立案するために、財務諸表の作成と適正な表示に関連する内部統制を検討する。また、監査には、経営者が採用した会計方針及びその適用方法並びに経営者によって行われた見積りの評価も含め全体としての財務諸表の表示を検討することが含まれる。

当監査法人は、意見表明の基礎となる十分かつ適切な監査証拠を入手したと判断している。

監査意見

当監査法人は、上記の財務諸表が、我が国において一般に公正妥当と認められる企業会計の基準に準拠して、アジア・ハイ・インカム・ファンド(マネープールファンド)の令和1年6月21日現在の信託財産の状態及び同日をもって終了する計算期間の損益の状況をすべての重要な点において適正に表示しているものと認める。

利害関係

三井住友DSアセットマネジメント株式会社及びファンドと当監査法人又は業務執行社員との間には、公認会計士法の規定により記載すべき利害関係はない。

以上

(注1) 上記は監査報告書の原本に記載された事項を電子化したものであり、その原本は当社が別途保管しております。

(注2) XBRLデータは監査の対象には含まれていません。