

【表紙】

【提出書類】	有価証券届出書
【提出先】	関東財務局長殿
【提出日】	2022年6月6日提出
【発行者名】	U B S アセット・マネジメント株式会社
【代表者の役職氏名】	代表取締役社長 三木 桂一
【本店の所在の場所】	東京都千代田区大手町一丁目2番1号 O t e m a c h i O n e タワー
【事務連絡者氏名】	佐井 経堂
【電話番号】	03-5293-3667
【届出の対象とした募集（売出）内国投資 信託受益証券に係るファンドの名称】	U B S M S C I 先進国 E S G 株式インデックス・ファンド
【届出の対象とした募集（売出）内国投資 信託受益証券の金額】	7,000億円を上限とします。
【縦覧に供する場所】	該当事項はありません。

第一部【証券情報】**（１）【ファンドの名称】**

UBS MSCI先進国ESG株式インデックス・ファンド（以下「ファンド」といいます。）
・愛称として「みらいゲート・先進国ESG」という名称を用いることがあります。

（２）【内国投資信託受益証券の形態等】

- ・追加型証券投資信託受益権です。（以下「受益権」といいます。）
- ・信用格付業者から提供され、もしくは閲覧に供された信用格付、または信用格付業者から提供され、もしくは閲覧に供される予定の信用格付はありません。
ファンドの受益権は、社債、株式等の振替に関する法律の規定の適用を受け、受益権の帰属は、後述の「（11）振替機関に関する事項」に記載の振替機関および当該振替機関の下位の口座管理機関（社債、株式等の振替に関する法律第2条に規定する「口座管理機関」をいい、振替機関を含め、以下「振替機関等」といいます。）の振替口座簿に記載または記録されることにより定まります（以下、振替口座簿に記載または記録されることにより定まる受益権を「振替受益権」といいます。）。委託会社は、やむを得ない事情などがある場合を除き、当該振替受益権を表示する受益証券を発行しません。また、振替受益権には無記名式や記名式の形態はありません。

（３）【発行（売出）価額の総額】

7,000億円を上限とします。

（４）【発行（売出）価格】

取得申込受付日の翌営業日の基準価額とします。

- ・基準価額につきましては、販売会社または「（８）申込取扱場所」の照会先にお問い合わせください。

（５）【申込手数料】

ありません。

（６）【申込単位】

販売会社が独自に定める単位とします。

詳しくは、販売会社または「（８）申込取扱場所」の照会先にお問い合わせください。

（７）【申込期間】

2022年6月7日から2022年12月5日までとします。

- ・上記期間満了前に有価証券届出書を提出することによって更新されます。

（８）【申込取扱場所】

販売会社につきましては、委託会社の照会先にお問い合わせください。

委託会社の照会先 <UBSアセット・マネジメント株式会社> ホームページアドレス： http://www.ubs.com/japanfunds/ 電話番号：03-5293-3700（営業日の9:00-17:00）
--

（９）【払込期日】

- ・取得申込者は、申込金額を販売会社が指定する期日までに販売会社に支払うものとしします。
- ・申込期間における各取得申込受付日の発行価額の総額(設定総額)は、販売会社によって、追加設定が行なわれる日に委託会社の指定する口座を経由して、受託会社の指定するファンド口座に払い込まれます。

(10) 【払込取扱場所】

申込金額は、販売会社にお支払いいただきます。

(11) 【振替機関に関する事項】

振替機関は、株式会社証券保管振替機構とします。

(12) 【その他】

該当事項はありません。

第二部【ファンド情報】

第1【ファンドの状況】

1【ファンドの性格】

(1)【ファンドの目的及び基本的性格】

ファンドの目的

この投資信託は、先進国の環境、社会、ガバナンスへの取り組み評価が高い企業の株式で構成されるMSCI ワールド SRI ロー・カーボン・セレクト 5% イシューアード・キャップド・インデックス（税引後配当込み、円換算ベース）に概ね連動する投資成果を目指して運用を行います。

MSCI ワールド SRI ロー・カーボン・セレクト 5% イシューアード・キャップド・インデックス（税引後配当込み、円換算ベース）を当ファンドのベンチマークとします。

MSCI ワールド SRI ロー・カーボン・セレクト 5% イシューアード・キャップド・インデックス（税引後配当込み、円換算ベース）は、MSCI ワールド SRI ロー・カーボン・セレクト 5% イシューアード・キャップド・インデックス（税引後配当込み、USDベース）を委託会社において円換算したものです。

ファンドの基本的性格

1) 商品分類

単位型投信・追加型投信	投資対象地域	投資対象資産 (収益の源泉)	補足分類
単位型投信	国内	株式	インデックス型
	海外	債券	
追加型投信		不動産投信	特殊型
	内外	その他資産 ()	
		資産複合	

(注) 当ファンドが該当する商品分類を網掛け表示しています。

2) 属性区分

投資対象資産	決算頻度	投資対象地域	投資形態	為替ヘッジ	対象インデックス
株式 一般 大型株 中小型株	年1回	グローバル (含む日本)			日経225
	年2回	日本			
債券 一般 公債 社債 その他債券 クレジット属性 ()	年4回	北米	ファミリーファンド	あり ()	TOPIX
	年6回 (隔月)	欧州			
	年12回 (毎月)	アジア			
	日々	オセアニア			
不動産投信	日々	中南米	ファンド・オブ・ ファンズ	なし	その他 (MSCI ワールド SRI ロー・カーボン・セ レクト 5% イシューア ー・キャップド・イ ンデックス(税引後 配当込み、円換算ベ ース))
その他資産 (投資信託証券 (株式 一般))	その他 ()	アフリカ			
資産複合 () 資産配分固定型 資産配分変更型		中近東 (中東) エマージング			

(注) 当ファンドが該当する属性区分を網掛け表示しています。

属性区分に記載している「為替ヘッジ」は、対円での為替変動リスクに対するヘッジの有無を記載しております。

当ファンドは、ファンド・オブ・ファンズです。このため、組入れている資産を示す属性区分上の投資対象資産（その他資産（投資信託証券（株式 一般）））と収益の源泉となる資産を示す商品分類上の投資対象資産（株式）とが異なります。

< 商品分類の定義 >

1. 単位型投信・追加型投信の区分

- (1) 単位型投信：当初、募集された資金が一つの単位として信託され、その後の追加設定は一切行われないファンドをいう。
- (2) 追加型投信：一度設定されたファンドであってもその後追加設定が行われ従来の信託財産とともに運用されるファンドをいう。

2. 投資対象地域による区分

- (1) 国内：目論見書又は投資信託約款において、組入資産による主たる投資収益が実質的に国内の資産を源泉とする旨の記載があるものをいう。
- (2) 海外：目論見書又は投資信託約款において、組入資産による主たる投資収益が実質的に海外の資産を源泉とする旨の記載があるものをいう。
- (3) 内外：目論見書又は投資信託約款において、国内及び海外の資産による投資収益を実質的に源泉とする旨の記載があるものをいう。

3. 投資対象資産による区分

- (1) 株式：目論見書又は投資信託約款において、組入資産による主たる投資収益が実質的に株式を源泉とする旨の記載があるものをいう。
- (2) 債券：目論見書又は投資信託約款において、組入資産による主たる投資収益が実質的に債券を源泉とする旨の記載があるものをいう。
- (3) 不動産投信(リート)：目論見書又は投資信託約款において、組入資産による主たる投資収益が実質的に不動産投資信託の受益証券及び不動産投資法人の投資証券を源泉とする旨の記載があるものをいう。

- (4)その他資産：目論見書又は投資信託約款において、組入資産による主たる投資収益が実質的に上記(1)から(3)に掲げる資産以外の資産を源泉とする旨の記載があるものをいう。なお、その他資産と併記して具体的な収益の源泉となる資産の名称記載も可とする。
- (5)資産複合：目論見書又は投資信託約款において、上記(1)から(4)に掲げる資産のうち複数の資産による投資収益を実質的に源泉とする旨の記載があるものをいう。

4. 独立した区分

- (1)MMF(マネー・マネージメント・ファンド)：「MMF等の運営に関する規則」に定めるMMFをいう。
- (2)MRF(マネー・リザーブ・ファンド)：「MMF等の運営に関する規則」に定めるMRFをいう。
- (3)ETF：投資信託及び投資法人に関する法律施行令(平成12年政令480号)第12条第1号及び第2号に規定する証券投資信託並びに租税特別措置法(昭和32年法律第26号)第9条の4の2に規定する上場証券投資信託をいう。

< 補足として使用する商品分類 >

- (1)インデックス型：目論見書又は投資信託約款において、各種指数に連動する運用成果を目指す旨の記載があるものをいう。
- (2)特殊型：目論見書又は投資信託約款において、投資者に対して注意を喚起することが必要と思われる特殊な仕組みあるいは運用手法の記載があるものをいう。なお、下記の属性区分で特殊型の小分類において「条件付運用型」に該当する場合には当該小分類を括弧書きで付記するものとし、それ以外の小分類に該当する場合には当該小分類を括弧書きで付記できるものとする。

< 属性区分の定義 >

1. 投資対象資産による属性区分

(1)株式

- 一般：次の大型株、中小型株属性にあてはまらない全てのものをいう。
- 大型株：目論見書又は投資信託約款において、主として大型株に投資する旨の記載があるものをいう。
- 中小型株：目論見書又は投資信託約款において、主として中小型株に投資する旨の記載があるものをいう。

(2)債券

- 一般：次の公債、社債、その他債券属性にあてはまらない全てのものをいう。
- 公債：目論見書又は投資信託約款において、日本国又は各国の政府の発行する国債(地方債、政府保証債、政府機関債、国際機関債を含む。以下同じ。)に主として投資する旨の記載があるものをいう。
- 社債：目論見書又は投資信託約款において、企業等が発行する社債に主として投資する旨の記載があるものをいう。
- その他債券：目論見書又は投資信託約款において、公債又は社債以外の債券に主として投資する旨の記載があるものをいう。
- 格付等クレジットによる属性：目論見書又は投資信託約款において、上記 から の「発行体」による区分のほか、特にクレジットに対して明確な記載があるものについては、上記 から に掲げる区分に加え「高格付債」「低格付債」等を併記することも可とする。

(3)不動産投信

これ以上の詳細な分類は行わないものとする。

(4)その他資産

組入れている資産を記載するものとする。

(5)資産複合

以下の小分類に該当する場合には当該小分類を併記することができる。

- 資産配分固定型：目論見書又は投資信託約款において、複数資産を投資対象とし、組入比率については固定的とする旨の記載があるものをいう。なお、組み合わせている資産を列挙するものとする。
- 資産配分変更型：目論見書又は投資信託約款において、複数資産を投資対象とし、組入比率については、機動的な変更を行なう旨の記載があるものもしくは固定的とする旨の記載がないものをいう。なお、組み合わせている資産を列挙するものとする。

2. 決算頻度による属性区分

- 年1回：目論見書又は投資信託約款において、年1回決算する旨の記載があるものをいう。
- 年2回：目論見書又は投資信託約款において、年2回決算する旨の記載があるものをいう。
- 年4回：目論見書又は投資信託約款において、年4回決算する旨の記載があるものをいう。
- 年6回(隔月)：目論見書又は投資信託約款において、年6回決算する旨の記載があるものをいう。
- 年12回(毎月)：目論見書又は投資信託約款において、年12回(毎月)決算する旨の記載があるものをいう。

日々：目論見書又は投資信託約款において、日々決算する旨の記載があるものをいう。

その他：上記属性にあてはまらない全てのものをいう。

3. 投資対象地域による属性区分(重複使用可能)

グローバル：目論見書又は投資信託約款において、組入資産による投資収益が世界の資産を源泉とする旨の記載があるものをいう。なお、「世界の資産」の中に「日本」を含むか含まないかを明確に記載するものとする。

日本：目論見書又は投資信託約款において、組入資産による投資収益が日本の資産を源泉とする旨の記載があるものをいう。

北米：目論見書又は投資信託約款において、組入資産による投資収益が北米地域の資産を源泉とする旨の記載があるものをいう。

欧州：目論見書又は投資信託約款において、組入資産による投資収益が欧州地域の資産を源泉とする旨の記載があるものをいう。

アジア：目論見書又は投資信託約款において、組入資産による投資収益が日本を除くアジア地域の資産を源泉とする旨の記載があるものをいう。

オセアニア：目論見書又は投資信託約款において、組入資産による投資収益がオセアニア地域の資産を源泉とする旨の記載があるものをいう。

中南米：目論見書又は投資信託約款において、組入資産による投資収益が中南米地域の資産を源泉とする旨の記載があるものをいう。

アフリカ：目論見書又は投資信託約款において、組入資産による投資収益がアフリカ地域の資産を源泉とする旨の記載があるものをいう。

中近東(中東)：目論見書又は投資信託約款において、組入資産による投資収益が中近東地域の資産を源泉とする旨の記載があるものをいう。

エマージング：目論見書又は投資信託約款において、組入資産による投資収益がエマージング地域(新興成長国(地域))の資産を源泉とする旨の記載があるものをいう。

4. 投資形態による属性区分

ファミリーファンド：目論見書又は投資信託約款において、親投資信託(ファンド・オブ・ファンズにのみ投資されるものを除く。)を投資対象として投資するものをいう。

ファンド・オブ・ファンズ：「投資信託等の運用に関する規則」第2条に規定するファンド・オブ・ファンズをいう。

5. 為替ヘッジによる属性区分

為替ヘッジあり：目論見書又は投資信託約款において、為替のフルヘッジ又は一部の資産に為替のヘッジを行う旨の記載があるものをいう。

為替ヘッジなし：目論見書又は投資信託約款において、為替のヘッジを行わない旨の記載があるもの又は為替のヘッジを行う旨の記載がないものをいう。

6. インデックスファンドにおける対象インデックスによる属性区分

日経225

TOPIX

その他の指数：前記指数にあてはまらない全てのものをいう。

7. 特殊型

ブル・ベア型：目論見書又は投資信託約款において、派生商品をヘッジ目的以外に用い、積極的に投資を行うとともに各種指数・資産等への連動若しくは逆連動(一定倍の連動若しくは逆連動を含む。)を目指す旨の記載があるものをいう。

条件付運用型：目論見書又は投資信託約款において、仕組債への投資またはその他特殊な仕組みを用いることにより、目標とする投資成果(基準価額、償還価額、収益分配金等)や信託終了日等が、明示的な指標等の値により定められる一定の条件によって決定される旨の記載があるものをいう。

ロング・ショート型/絶対収益追求型：目論見書又は投資信託約款において、特定の市場に左右されにくい収益の追求を目指す旨若しくはロング・ショート戦略により収益の追求を目指す旨の記載があるものをいう。

その他型：目論見書又は投資信託約款において、上記 から に掲げる属性のいずれにも該当しない特殊な仕組みあるいは運用手法の記載があるものをいう。

上記は、一般社団法人投資信託協会が定める分類方法に基づき記載しています。また、商品分類および属性区分の定義は一般社団法人投資信託協会が定める「商品分類に関する指針」を基に委託会社が作成したものです。なお、一般社団法人投資信託協会のホームページ(<https://www.toushin.or.jp/>)でもご覧頂けます。

ファンドの特色

1 主として上場投資信託(UBS ETF (LU) MSCI ワールド・ソーシヤリー・レスポンシブル UCITS ETF)への投資を通じて、MSCI ワールド SRI ロー・カーボン・セレクト 5% イシューアー・キャップド・インデックス(税引後配当込み、円換算ベース)に概ね連動する投資効果を目指します。

- ・ MSCI ワールド SRI ロー・カーボン・セレクト 5% イシューアー・キャップド・インデックスは、先進国の環境(E)、社会(S)、ガバナンス(G)の観点で評価が高い世界の企業の株式の中から、持続可能な社会構築のため特定のビジネスに關与する企業を除外し構成されています。
- ・ 当ファンドは、ファンド・オブ・ファンズ方式により運用を行い、主にMSCI ワールド SRI ロー・カーボン・セレクト 5% イシューアー・キャップド・インデックスの構成銘柄に実質的に投資を行います。
- ・ 外貨建資産については、原則として対円で為替ヘッジは行いません。

2 主要投資対象である上場投資信託の運用はUBSアセット・マネジメント・グループが行います。

- ・ 当該インデックスとの連動性や運用の効率性等を高めるため、UBS独自のシステムを活用し各組入銘柄の比率の調整およびリスク管理を行います。
- ・ 上場投資信託の運用は、UBSアセット・マネジメント(UK)リミテッドが行います。

※UBS MSCI先進国ESG株式インデックス・ファンドおよびMSCI ワールド SRI ロー・カーボン・セレクト 5% イシューアー・キャップド・インデックス(税引後配当込み、円換算ベース)に関して、MSCIはスポンサーではなく、またその保証ないし販売促進もしておらず、さらに、それらファンドの責任を負うものではありません。(The funds or securities referred to herein are not sponsored, endorsed, or promoted by MSCI, and MSCI bears no liability with respect to any such funds or securities or any index on which such funds or securities are based.)

■ MSCI ワールド SRI ロー・カーボン・セレクト 5% イシューアークャップド・インデックスとは

MSCI ワールド SRI ロー・カーボン・セレクト 5% イシューアークャップド・インデックスは、先進国の環境(E)、社会(S)、ガバナンス(G)の観点で評価が高い世界の企業の株式の中から、持続可能な社会[※]構築のため特定のビジネスに関与する企業を除外し構成されています。



(出所:MSCI、UBSアセット・マネジメント)

※持続可能な社会とは、人々が豊かに生き残ることができる社会の実現を目指すものであり、現在の社会、環境、経済ニーズを満たしつつ、次世代を思いやり、地球の生態系維持を実現できる社会を意味します。ESGの観点で評価が高い企業への投資を行うことは、持続可能な社会の構築に貢献することに繋がります。

◎ 当ファンドの仕組み

- ・当ファンドは、「UBS ETF (LU) MSCI ワールド・ソーシャリー・レスポンシブル UCITS ETF」および「UBS 短期円金利プラス・ファンド(適格機関投資家向け)」を投資対象とするファンド・オブ・ファンズ方式で運用を行います。
- ・UBS ETF (LU) MSCI ワールド・ソーシャリー・レスポンシブル UCITS ETF(以下「指定上場投資信託」といいます。)の組入れについては、通常の運用状況においては高位を維持することを基本とします。

[ファンド・オブ・ファンズについて]

ファンド・オブ・ファンズとは、株式や債券などに直接投資するのではなく、複数の投資信託(ファンド)に投資し、運用を行う投資信託(ファンド)です。



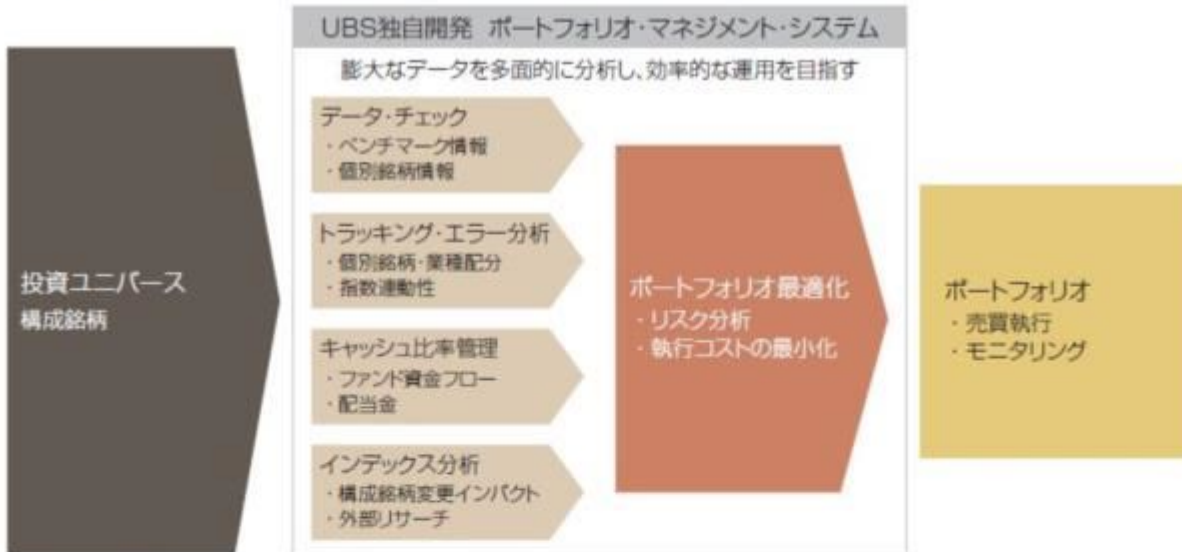
※当ファンドの運用にあたっては、UBSアセット・マネジメント(UK)リミテッドに、運用の指図に関する権限を委託します。

[委託先名称]:UBSアセット・マネジメント(UK)リミテッド(UBS Asset Management (UK) Ltd)

[委託の内容]:有価証券等および通貨の運用

◎運用プロセス

厳格な運用プロセスに沿って、ポートフォリオの構築・管理を行っています。



※当ファンドが投資対象とする指定上場投資信託は、UBSアセット・マネジメント(UK)リミテッドが運用します。上記の「運用プロセス」は、UBSアセット・マネジメント(UK)リミテッドにおける指定上場投資信託の運用について記載しています。上記はイメージです。

2022年3月末現在

■ファンドが投資対象とする投資信託の概要

投資信託証券の名称	UBS ETF (LU) MSCI ワールド・ソーシヤリー・レスポンシブル UCITS ETF
形態	ルクセンブルク籍上場投資信託
運用の基本方針	先進国の環境、社会、ガバナンスへの取り組み評価が高い企業の株式で構成される MSCI ワールド SRI ロー・カーボン・セレクト 5% イシューアード・キャップド・インデックス(税引後配当込み、USDベース)に連動することを目指します。
主な投資対象	MSCI ワールド SRI ロー・カーボン・セレクト 5% イシューアード・キャップド・インデックスを構成する企業の株式を主要投資対象とします。
投資運用会社	UBSアセット・マネジメント(UK)リミテッド
投資信託証券の名称	UBS短期円金利プラス・ファンド(適格機関投資家向け)
形態	国内籍追加型株式投資信託
運用の基本方針	わが国のコマーシャル・ペーパーを含む短期金融商品および内外の円建ての公社債を実質的な主たる投資対象とし、円短期金利を上回る信託財産の安定的な成長を目指して運用を行います。
主な投資対象	UBS短期円金利プラス・マザーファンド受益証券、ならびに内外の円建て公社債を主要投資対象とします。
委託会社	UBSアセット・マネジメント株式会社

※上記投資信託の情報は作成時点のものであり、今後予告なく変更されることがあります。

◎ 主な投資制限

投資信託証券への投資割合	制限を設けません。
株式への直接投資	行いません。
外貨建資産への投資割合	制限を設けません。
デリバティブ取引の直接利用	行いません。ただし、指定上場投資信託においてはデリバティブ取引を行う場合があります。その場合は、価格変動、金利変動および為替変動により生じるリスクを減じる目的ならびに投資対象とする資産を保有した場合と同様の損益を実現する目的以外には利用しません。
同一銘柄の投資信託証券への投資割合	制限を設けません。ただし、当該投資信託証券が一般社団法人投資信託協会の規則に定めるエクスポージャーがルックスルーできる場合に該当しないときには、当該投資信託証券への投資割合は、信託財産の純資産総額の10%以内とします。
一の者に対する株式等エクスポージャー、債券等エクスポージャーおよびデリバティブ等エクスポージャーの信託財産の純資産総額に対する比率	原則として、それぞれ信託財産の純資産総額の10%、合計で20%以内とします。

◎ 分配方針

毎決算時(原則として毎年9月5日。当該日が休業日の場合は翌営業日。)に、原則として以下の方針に基づき分配を行います。

- ・ 分配対象額の範囲は、経費控除後の繰越分を含めた配当等収益と売買益(評価益を含みます。)等の全額とします。
- ・ 収益分配金額は、上記の範囲内で、市況動向等を勘案して委託会社が決定します。ただし、委託会社の判断で分配を行わないことがあります。
- ・ 収益の分配にあてなかった利益については、運用の基本方針に基づいて元本部分と同一の運用を行います。

※将来の分配金の支払いおよびその金額について保証するものではありません。

※分配金は、原則として決算日より起算して5営業日目までに支払いが開始されますが、販売会社との契約によっては、税引後無手数料で再投資が可能です。

資金動向、信託財産の規模、市況動向等によっては上記のような運用ができない場合があります。

信託金限度額

- ・ 1兆円を限度として信託金を追加することができます。
- ・ 委託会社は受託会社と合意のうえ、当該限度額を変更することができます。

(2) 【ファンドの沿革】

2019年 1月29日

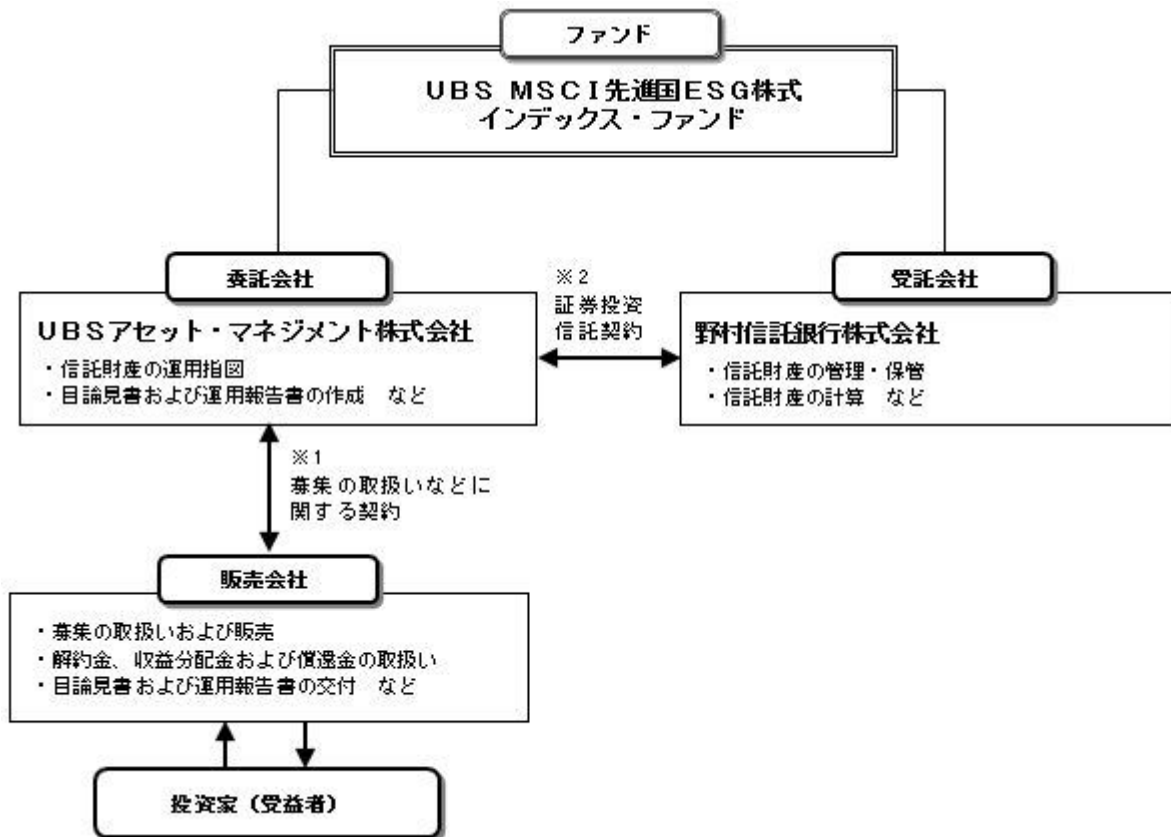
・ファンドの信託契約締結、運用開始

2021年 4月 1日

・ファンドの名称を「UBS MSCI先進国サステナブル株式インデックス・ファンド」から「UBS MSCI先進国ESG株式インデックス・ファンド」に変更

(3) 【ファンドの仕組み】

ファンドの仕組み



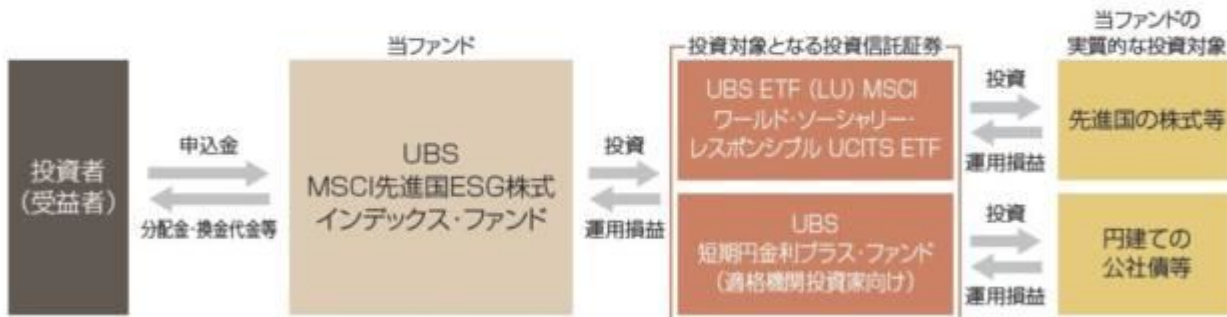
- 1 投資信託を販売するルールを委託会社と販売会社の間で規定したものの。販売会社が行なう募集の取扱い、収益分配金・償還金の支払い、解約請求の受付の業務範囲の取決めの内容などが含まれています。
- 2 投資信託を運営するルールを委託会社と受託会社の間で規定したものの。運用の基本方針、投資対象、投資制限、信託報酬、受益者の権利、募集方法の取決めの内容などが含まれています。
- 3 投資顧問会社に運用の指図に関する権限を委託するにあたり、そのルールを委託会社と投資顧問会社との間で規定したものの。委託する業務内容、報酬の取決めの内容などが含まれています。

ファンド・オブ・ファンズの仕組み

- ・当ファンドは、「UBS ETF (LU) MSCI ワールド・ソーシャリー・レスポンシブル UCITS ETF」および「UBS 短期円金利プラス・ファンド(適格機関投資家向け)」を投資対象とするファンド・オブ・ファンズ方式で運用を行います。
- ・UBS ETF (LU) MSCI ワールド・ソーシャリー・レスポンシブル UCITS ETF(以下「指定上場投資信託」といいます。)の組入れについては、通常の運用状況においては高位を維持することを基本とします。

[ファンド・オブ・ファンズについて]

ファンド・オブ・ファンズとは、株式や債券などに直接投資するのではなく、複数の投資信託(ファンド)に投資し、運用を行う投資信託(ファンド)です。



※当ファンドの運用にあたっては、UBSアセット・マネジメント(UK)リミテッドに、運用の指図に関する権限を委託します。

[委託先名称]:UBSアセット・マネジメント(UK)リミテッド(UBS Asset Management (UK) Ltd)

[委託の内容]:有価証券等および通貨の運用

委託会社の概況（2022年3月末現在）

- 1) 資本金
2,200百万円
- 2) 沿革
1996年4月1日 : ユー・ビー・エス投資顧問株式会社設立
1998年4月28日 : ユー・ビー・エス投信投資顧問株式会社に商号変更
2000年7月1日 : ユービーエス・プリンソン投資顧問株式会社と合併し、
ユービーエス・アセット・マネジメント株式会社に商号変更
2002年4月8日 : ユービーエス・グローバル・アセット・マネジメント株式会社に商号変更
2015年12月1日 : UBSアセット・マネジメント株式会社に商号変更

3) 大株主の状況

名 称	住 所	所有株数	所有比率
UBSアセット・マネジメント・エイ・ジー	スイス国 チューリッヒ市 CH-8001 バーンホフストラッセ 45	21,600株	100%

2【投資方針】

(1)【投資方針】

MSCI ワールド SRI ロー・カーボン・セレクト 5% イシューアード・キャップド・インデックス(税引後配当込み、円換算ベース)に連動する投資成果を目指します。

指定上場投資信託および指定内国投資信託の投資信託証券を主要投資対象とします。なお、コマースナル・ペーパー、コール等の短期有価証券ならびに短期金融商品等に直接投資する場合があります。

指定上場投資信託の組入れについては高位を維持することを基本とします。

外貨建資産については、原則として対円での為替ヘッジは行いません。

UBSアセット・マネジメント(UK)リミテッドに、運用の指図に関する権限を委託します。

資金動向、信託財産の規模、市況動向等によっては、上記の運用ができない場合があります。

（２）【投資対象】

外国上場投資信託であるUBS ETF (LU) MSCI ワールド・ソーシャリー・レスポンシブル UCITS ETF（以下「指定上場投資信託」といいます。）および国内投資信託であるUBS短期円金利プラス・ファンド（適格機関投資家向け）（以下「指定内国投資信託」といいます。）の投資信託証券を主要投資対象とします。

投資の対象とする資産の種類

この信託において投資の対象とする資産の種類は、次に掲げる特定資産（「特定資産」とは、投資信託及び投資法人に関する法律第2条第1項で定めるものをいいます。以下同じ。）および特定資産以外の資産とします。

- 1) 特定資産
 - イ) 有価証券
 - ロ) 約束手形（金融商品取引法第2条第1項15号に掲げるものを除きます。）
 - ハ) 金銭債権
- 2) 次に掲げる特定資産以外の資産
 - イ) 為替手形

有価証券の指図範囲

委託会社（約款第19条に規定する委託会社から運用の指図に関する権限の委託を受けた者を含みます。）は、信託金を、外国籍の上場投資信託であるUBS ETF (LU) MSCI ワールド・ソーシャリー・レスポンシブル UCITS ETFおよび国内籍の投資信託であるUBS短期円金利プラス・ファンド（適格機関投資家向け）の投資信託証券のほか、次の有価証券（金融商品取引法第2条第2項の規定により有価証券とみなされる同項各号に掲げる権利を除きます。）に投資することを指図します。

- 1) 短期社債等
- 2) コマーシャル・ペーパー
- 3) 外国または外国のものの発行する証券または証書で、1)～2)の証券または証書の性質を有するもの
- 4) 外国法人が発行する譲渡性預金証書
- 5) 指定金銭信託の受益証券（金融商品取引法第2条第1項第14号で定める受益証券発行信託の受益証券に限ります。）

金融商品の指図範囲

委託会社は、信託金を、 に掲げる有価証券のほか、次に掲げる金融商品（金融商品取引法第2条第2項の規定により有価証券とみなされる同項各号に掲げる権利を含みます。）により運用指図することができます。

- 1) 預金
- 2) 指定金銭信託（金融商品取引法第2条第1項第14号に規定する受益証券発行信託を除きます。）
- 3) コール・ローン
- 4) 手形割引市場において売買される手形

この信託の設定、解約、償還、投資環境の変動等への対応等、委託会社が運用上必要と認めるときには、委託会社は、信託金を、上記に掲げる金融商品により運用することの指図ができます。

その他の投資対象と指図範囲

外国為替予約の指図、資金の借入を行うことができます。

投資対象とする投資信託証券の概要

当ファンドが投資する投資信託証券の選定方針は、以下の概要を参照しております。

ファンド名	UBS ETF (LU) MSCI ワールド・ソーシャリー・レスポンシブル UCITS ETF
ファンド形態	ルクセンブルク籍上場投資信託
運用の基本方針	先進国の環境、社会、ガバナンスへの取り組み評価が高い企業の株式で構成されるMSCI ワールド SRI ロー・カーボン・セレクト 5% イシューアード・キャップド・インデックス（税引後配当込み、USDベース）に連動することを目指します。
主要投資対象	MSCI ワールド SRI ロー・カーボン・セレクト 5% イシューアード・キャップド・インデックスを構成する企業の株式を主要投資対象とします。

投資運用会社	UBSアセット・マネジメント（UK）リミテッド
管理報酬等	<p>申込手数料：なし 解約手数料：なし 運用報酬及び管理事務代行報酬：純資産総額に対して年率0.22%以内 信託財産留保額：なし</p> <p>当ファンドに関しましては、設定もしくは解約時における基準価額の可変調整が行われることがあります。当可変調整は設定・解約の投資行動に該当する投資家にのみ適用されるため、既存の受益者は資金の流出入による基準価額変動の影響を受けません。</p> <p>その他費用：ファンドにかかる事務の処理等に関する費用等は、ファンドより実費にて支払われます。その他、証券の売買委託手数料等取引に要する費用等もファンドの負担となります。</p>

信託財産の規模、取引量等により変動しますので、事前に金額および計算方法を表示することができません。

ファンド名	UBS短期円金利プラス・ファンド（適格機関投資家向け）
ファンド形態	国内籍追加型株式投資信託
運用の基本方針	UBS短期円金利プラス・マザーファンド受益証券を通じて、または直接わが国のCP（コマーシャル・ペーパー）、政府短期証券、コール市場等の短期金融商品および内外の円建ての公社債に投資を行うことにより、短期円金利を上回る信託財産の安定的な成長を目指して運用を行います。
主要投資対象	UBS短期円金利プラス・マザーファンド受益証券、ならびに内外の円建て公社債を主要投資対象とします。
委託会社	UBSアセット・マネジメント株式会社
信託報酬	純資産総額に対して年率0.044%（税抜年率0.04%）
信託事務の諸費用	信託財産に関する租税、信託事務の処理に要する費用および受託会社の立替えた立替金の利息
売買委託手数料等	組入れ有価証券の売買に係る売買委託手数料等および当該売買委託手数料等に係る消費税等相当額

信託財産の規模、取引量等により変動しますので、事前に金額および計算方法を表示することができません。

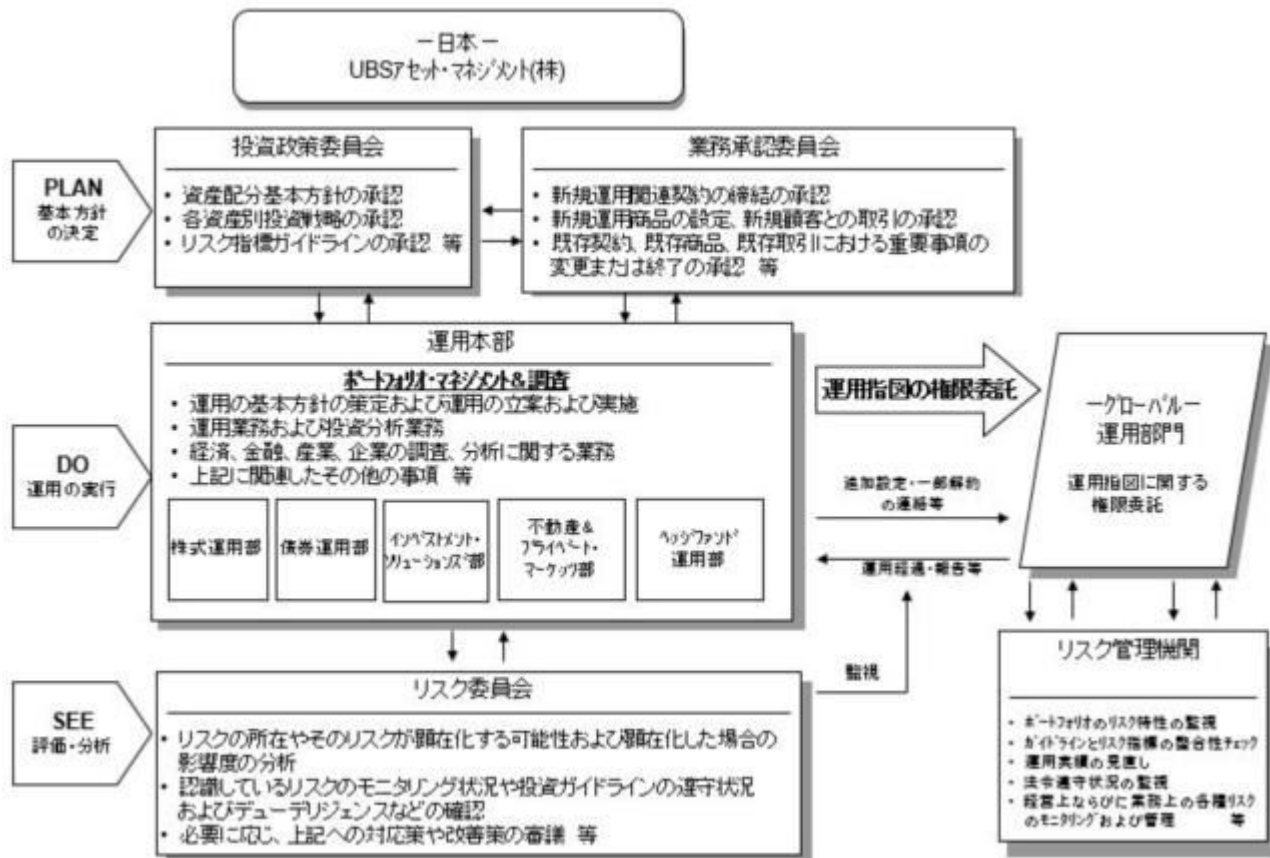
上記投資信託の情報は作成時点のものであり、今後予告なく変更されることがあります。

注 管理報酬等・信託報酬は今後変更となる場合があります。また、申込手数料はありません。

上記投資信託証券の一部が名称変更となる場合、または繰上償還等により除外される場合、あるいは上記以外の投資信託証券が追加となる場合があります。

（3）【運用体制】

当ファンドの運用体制は以下のとおりです。



< 運用体制に関する社内規則等およびファンドに係る法人等の管理 >

ファンドの運用に関しましては、当社の運用本部（10～15名程度）は、運用に関する社内規則を遵守することが求められております。当該社内規則におきましては、運用者の適正な行動基準および禁止行為が規定されており、法令遵守、顧客の保護、最良執行・公平性の確保等が規定されています。実際の取引においては、取引を行う第一種金融商品取引業者の承認基準、利害関係人との取引・ファンド間売買等の種々の社内規程を設けて、利益相反となる取引、インサイダー取引等の防止措置を講じております。

当社では、受託会社または受託会社の再信託先に対しては、日々の純資産照合、月次の勘定残高照合などを行っています。また、受託業務の内部統制の有効性についての監査人による報告書を受託会社より受取っております。

< 内部管理およびファンドに係る意思決定を監督する組織 >

投資政策委員会：

投資政策および運用の基本方針、運用戦略等の決定機関として投資政策委員会を経営委員会直属の機関として設置しております。投資政策委員会は、原則として議長である運用本部長が毎月および必要に応じて招集し、その議事運営には、運用本部長の他、運用本部を構成する各部のうち、投資判断を行う部の部長またはその代理の5～10名程度が構成員として参加しております。なお、議長の承認により構成員以外の者を参考人として出席させることができます。

業務承認委員会：

商品性、収益性、リスク管理等の観点から、新規運用関連契約の締結、新規運用商品の設定、新規顧客との取引、既存契約および既存商品ならびに既存取引における重要事項の変更ないし終了等を包括的にレビューし、承認する機関として、経営委員会直属である業務承認委員会を設置しております。業務承認委員会は、原則として案件の申請者または議長である商品開発部長が招集し、その議事運営には、社長、ジャパン・オペレーティング・オフィサー、審議案件に関する機関投資家営業本部長または投信営業本部長、運用本部長、管理本部長、商品開発部長、コンプライアンス&オペレーショナル・リスク・コントロール部長、法務部長、企画管理部長、経理部長等、またはその代理の10名程度が構成員として参加しております。なお、議長の承認により構成員以外の者を参考人として出席させることができます。

リスク委員会：

業務の執行にあたって、経営上ならびに業務上のリスクの分析、モニタリングおよび管理状況の確認などの総合的な評価および検討を行い、必要に応じて改善策等を講じるための機関であり、また、経営上ならびに業務上のリスクの所在やそのリスクが顕在化する可能性および顕在化した場合の影響度を分析し、認識しているリスクのモニタリング状況や投資ガイドラインの遵守状況およびデューデリジェンスなどの確認を行い、必要に応じて対応策や改善策などを決議する機関として、経営委員会直属であるリスク委員会を設置しております。リスク委員会は、原則としてジャパン・オペレーティング・オフィサーまたは企画管理部長が毎月および必要に応じて招集し、その議事運営には、社長、ジャパン・オペレーティング・オフィサー、機関投資家営業本部長、投信営業本部長、運用本部長、管理本部長、商品開発部長、コンプライアンス&オペレーショナル・リスク・コントロール部長、法務部長、経理部長、人事部長、企画管理部長、テクノロジー部長の13名程度の構成員が参加しております。なお、議長の承認により構成員以外の者を参考人として出席させることができます。

上記の運用体制は、2022年3月末現在のものであり、今後変更となる可能性があります。

（４）【分配方針】

収益分配方針

毎決算時（原則毎年9月5日。ただし、休業日の場合は翌営業日とします。）に、原則として以下の方針に基づき分配を行います。

- 1) 分配対象額の範囲は、経費控除後の繰越分を含めた配当等収益および売買益（評価益を含みます。）等の全額とします。
- 2) 収益分配金額は、上記1)の範囲内で、市況動向等を勘案して委託会社が決定します。ただし、委託会社の判断で、分配を行わないことがあります。
- 3) 収益の分配にあてなかつた利益については、運用の基本方針に基づいて元本部分と同一の運用を行います。

収益分配金の支払い

<分配金再投資コース>

原則として、収益分配金は税金を差し引いた後、無手数料で自動的に再投資されます。

<分配金受取りコース>

毎計算期間終了日後1ヵ月以内の委託会社の指定する日（原則として決算日から起算して5営業日まで）から収益分配金を支払います。支払いは販売会社において行なわれます。

各コースの詳細については、「第2 管理及び運営 1 申込（販売）手続等（2）コースの選択」をご参照下さい。

将来の分配金の支払いおよびその金額について保証するものではありません。

（５）【投資制限】

約款に定める投資制限

- 1) 投資信託証券への投資割合には制限を設けません。
- 2) 株式への直接投資は行いません。
- 3) 外貨建資産への投資割合には制限を設けません。
- 4) デリバティブの直接利用は行いません。ただし、指定上場投資信託においてはデリバティブ取引（法人税法第61条の5に定めるものをいいます。）を行う場合があります。その場合は、価格変動、金利変動および為替変動により生じるリスクを減じる目的ならびに投資対象とする資産を保有した場合と同様の損益を実現する目的以外には利用しません。
- 5) 同一銘柄の投資信託証券への投資割合には制限を設けません。ただし、当該投資信託証券が一般社団法人投資信託協会の規則に定めるエクスポージャーがルックスルーできる場合に該当しないときには、当該投資信託証券への投資割合は、信託財産の純資産総額の10%以内とします。
- 6) 一般社団法人投資信託協会規則に定める一の者に対する株式等エクスポージャー、債券等エクスポージャーおよびデリバティブ等エクスポージャーの信託財産の純資産総額に対する比率は、原則として、それぞれ10%、合計で20%以内とすることとし、当該比率を超えることとなった場合には、一般社団法人投資信託協会規則に従い当該比率以内となるよう調整を行うこととします。
- 7) 特別の場合の外貨建有価証券への投資制限

外貨建有価証券(外国通貨表示の有価証券をいいます。以下同じ。)への投資については、わが国の国際収支上の理由等により特に、必要と認められる場合には、制約されることがあります。

8) 外国為替予約の指図

委託会社は、信託財産に属する外貨建資産(外貨建有価証券、外国通貨表示の預金その他の資産をいいます。以下同じ。)について、当該外貨建資産の為替ヘッジのため、外国為替の売買の予約を指図することができます。

9) 資金の借入れ

イ) 委託会社は、信託財産の効率的な運用ならびに運用の安定性をはかるため、一部解約に伴う支払い資金手当て(一部解約に伴う支払資金の手当てのために借入れた資金の返済を含みます。)を目的として、または再投資に係る収益分配金の支払資金の手当てを目的として、資金借入れ(コール市場を通じる場合を含みます。)の指図をすることができます。なお、当該借入金をもって有価証券等の運用は行わないものとします。

ロ) 一部解約に伴う支払資金の手当てに係る借入期間は、受益者への解約代金支払開始日から信託財産で保有する有価証券等の売却代金の受渡日までの間または受益者への解約代金支払開始日から信託財産で保有する有価証券等の解約代金入金日までの間もしくは受益者への解約代金支払開始日から信託財産で保有する有価証券等の償還金の入金日までの期間が5営業日以内である場合の当該期間とし、資金借入額は当該有価証券等の売却代金、解約代金および有価証券等の償還金の合計額を限度とします。

ハ) 収益分配金の再投資に係る借入期間は、信託財産から収益分配金が支弁される日からその翌営業日までとし、資金借入額は収益分配金の再投資額を限度とします。

ニ) 借入金の利息は信託財産中より支弁します。

法令による投資制限

1) 同一法人の発行する株式(投資信託及び投資法人に関する法律)

同一法人の発行する株式について、委託会社が運用の指図を行なう投資信託全体で、当該株式の議決権の過半数を保有することとなる取引は行ないません。

2) デリバティブ取引の投資制限(金融商品取引業等に関する内閣府令)

委託会社は、運用財産に関し、金利、通貨の価格、金融商品市場における相場その他の指標に係る変動その他の理由により発生し得る危険に対応する額としてあらかじめ委託会社が定めた合理的な方法により算出した額が当該運用財産の純資産額を超えることとなる場合において、デリバティブ取引(新株予約権証券、新投資口予約権証券またはオプションを表示する証券もしくは証書に係る取引および選択権付債券売買を含みます。)を行い、または継続することを内容とした運用を行いません。

3) 信用リスク集中回避のための投資制限(金融商品取引業等に関する内閣府令)

委託会社は、運用財産に関し、信用リスク(保有する有価証券その他の資産について取引の相手方の債務不履行その他の理由により発生し得る危険をいいます。)を適正に管理する方法としてあらかじめ委託会社が定めた合理的な方法に反することとなる内容とした運用を行いません。

3【投資リスク】

(1) ファンドのリスク

当ファンドの基準価額は、組入れられる有価証券等の値動きによる影響(外貨建資産には為替変動リスクもあります。)を受けますが、これら運用による損益はすべて投資者の皆様へに帰属します。したがって、投資元本が保証されているものではなく、基準価額の下落により、損失を被り、投資元本を割り込むことがあります。また、投資信託は預貯金と異なります。

当ファンドにかかる主なリスクは次の通りです。

ただし、すべてのリスクについて記載されているわけではありません。

株式の価格変動リスク

1) 株価変動リスク

株価は、政治・経済情勢、株式の需給関係、発行企業の業績等を反映して変動します。また株価は、短期的または長期的に大きく下落することがあります。組入銘柄の株価が下落した場合には、基準価額が下落する要因となります。

2) 信用リスク

株式の発行企業の業績悪化や経営不安、倒産等に陥った場合には投資資金の回収ができなくなることがあり、その場合には基準価額に影響を与える要因になります。

流動性リスク

市場を取り巻く環境の急激な変化により市場の混乱が生じた場合等には、保有有価証券を市場実勢から期待される価格での売買ができず、損失を被るあるいは値上がり益を逸失する可能性があります。

解約によるファンドの資金流出に伴うリスク

短期間に相当金額の解約申込があった場合には、市況動向や取引量等の状況によっては、保有有価証券を市場実勢から期待される価格で売却できないことがあり、その結果、基準価額が大きく変動する可能性があります。

カントリー・リスク

投資対象国・地域において、政治・経済情勢の変化等により市場に混乱が生じた場合、または取引に対して新たな規制が設けられた場合には、基準価額が予想外に下落したり、運用方針に沿った運用が困難となったりする場合があります。

為替変動リスク

外貨建資産については原則として対円での為替ヘッジを行いませんので、円と外貨建資産に係る通貨との為替変動の影響を受けることになり、円高方向に進んだ場合には、基準価額が下落する要因となります。

< その他の留意点 >

当該インデックスからの乖離に関する主な留意点

主に以下の理由からインデックスの変動率と当ファンドの基準価額の変動率が乖離する場合がございます。

- ・ 指定上場投資信託は、UBS独自のシステムを活用し各組入銘柄の比率の調整を行うため、当該インデックスの構成銘柄のすべてをインデックスの算出方法どおりに組入れないこと
- ・ 当ファンドは、流動性確保のために現金・預金等を保有すること
- ・ 当ファンドおよび指定上場投資信託では信託報酬等の管理費用、売買委託手数料等の取引コストを負担すること
- ・ 当該インデックスの構成銘柄の入替えあるいは当該指数の算出方法の変更による影響

クーリング・オフ

ファンドのお取引に関しては、金融商品取引法第37条の6の規定（いわゆるクーリング・オフ）の適用はありません。

分配金に関する留意点

分配金は計算期間中に発生した信託報酬等控除後の配当等収益および売買益（評価益を含みます。）を超過して支払われる場合がありますので、分配金の水準は、必ずしも計算期間におけるファンドの収益率を示すものではありません。受益者のファンドの購入価額によっては、分配金はその支払いの一部ないし全てが実質的には元本の一部払戻しに相当する場合があります。また、ファンド購入後の運用状況により、分配金額より基準価額の値上がりりが小さかった場合も同様です。なお、分配金の支払いは純資産総額から行われますので、分配金支払いにより純資産総額は減少することになり、基準価額が下落する要因となります。

流動性リスクに関する留意点

当ファンドは、大量の換金が発生した短期間での資金充当の際や、主たる取引市場において市場環境が急変した場合等に、一時的に組入資産の流動性が低下し、市場実勢から期待できる価格で取引できないリスク、取引量に制限がかかるリスクがあります。

これにより、基準価額にマイナスの影響を及ぼす可能性や、換金申込の受付が中止となる可能性、換金代金のお支払が遅延する可能性があります。

< 投資信託に関する一般的なリスク >

- ・ 法令や税制が変更される場合に、投資信託を保有する受益者が不利益を被る可能性があります。
- ・ 信託財産の状況によっては、目指す運用が行われないことがあります。また、信託財産の減少の状況によっては、委託会社が目的とする運用が困難と判断した場合、安定運用に切り替えることがあります。
- ・ 証券市場および外国為替市場は、世界的な経済事情の急変またはその国における天災地変、政変、経済事情の変化もしくは政策の変更等の諸事情により閉鎖されることがあります。これにより当ファンドの

運用が影響を被って基準価額の下落につながり、その結果、投資元本を下回る可能性があります。

<投資信託に関する一般的な留意事項>

- ・投資信託は、預貯金または保険契約とは異なり、預金保険機構、貯金保険機構、保険契約者保護機構の保護の対象ではありません。
- ・投資信託は、金融機関の預貯金とは異なり、元本および利息の保証はありません。投資した資産価値の減少を含むリスクは、投資信託をご購入のお客様が負います。
- ・銀行等の登録金融機関でご購入頂いた場合は、投資者保護基金の保護の対象ではありません。

ファンドのリスクは上記に限定されるものではありません。

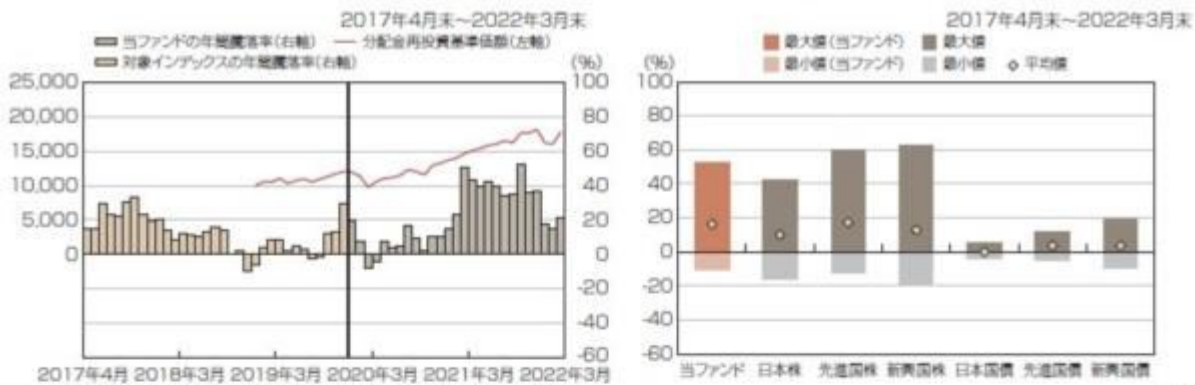
(2) リスク管理体制

委託会社では、投資対象・投資制限等を規定した運用ガイドラインや、投資対象資産の流動性リスクを評価するための規程を定め、運用部門から独立した部署等により、運用結果の検証や各種リスクの適切な管理がモニタリングされます。それらの状況は定期的開催される委員会等に報告され、必要な対策が講じられる態勢となっています。

また、委託会社は、運用指図権限の委託先とファンドの運用方針に基づくガイドライン等を規定した運用委託契約を締結し、運用状況、ガイドラインの遵守状況をモニタリングします。

上記体制は2022年3月末現在のものであり、今後変更となる場合があります。

ファンドの年間騰落率及び分配金再投資基準価額の推移 ファンドと他の代表的な資産クラスとの騰落率の比較



2017年4月 2018年3月 2019年3月 2020年3月 2021年3月 2022年3月

● 当ファンドの年間騰落率(右軸) — 分配金再投資基準価額(左軸)
 ● 対象インデックスの年間騰落率(右軸)

※分配金再投資基準価額は、税引前の分配金を再投資したものとみなして計算したものです。設定日前日を10,000として指数化し、設定日の属する月末より表示しております。

※年間騰落率は、2017年4月から2022年3月の5年間の各月末における1年間の騰落率を表示したものです。

なお、2019年12月末までは、対象インデックス(ただし、現行ベンチマークが存在していないため旧ベンチマーク(MSCI ワールド SFI 5% イシューアール・キャップド・インデックス(税引後配当込み、円換算ベース))の値を使用)の騰落率を表示しております。

2017年4月末～2022年3月末

	当ファンド	日本株	先進国株	新興国株	日本国債	先進国債	新興国債
最大値	52.1	42.1	59.8	62.7	5.4	11.4	19.3
最小値	△10.1	△16.0	△12.4	△19.4	△4.0	△4.5	△9.4
平均値	16.4	10.1	17.3	12.9	0.1	3.7	3.7

※上記は、ファンドと代表的な資産クラスを定量的に比較できるように作成したものです。

※全ての資産クラスが当ファンドの投資対象とは限りません。

※2017年4月から2022年3月の5年間の各月末における1年間の騰落率の最大値・最小値・平均値を表示したものです。

なお、当ファンドの設定日以前の年間騰落率につきましては、当ファンドの対象インデックスを用いて算出しております。

※分配金再投資基準価額および年間騰落率は、税引前の分配金を再投資したものとみなして計算しており、実際の基準価額および実際の基準価額に基づいて計算した年間騰落率と異なる場合があります。

<p>■各資産クラスの指数</p> <p>日本株：東証株価指数(TOPIX)(配当込み)</p> <p>先進国株：MSCIコクサイ・インデックス(配当込み、円換算ベース)</p> <p>新興国株：MSCIエマージング・マーケット・インデックス(配当込み、円換算ベース)</p> <p>日本国債：NOMURA-BPI国債</p> <p>先進国債：FTSE世界国債インデックス(除く日本、円換算ベース)</p> <p>新興国債：JPモルガンGBI-EMグローバル・ディバーシファイド(円換算ベース)</p> <p>(注)海外の指数は、為替ヘッジなしによる投資を想定して、円換算しております。</p>
<p>○代表的な資産クラスとの騰落率の比較に用いた指数について</p> <p>騰落率は、データソースが提供する各指数をもとに株式会社野村総合研究所が計算しております。株式会社野村総合研究所および各指数のデータ提供者は、その内容について、正確性、正確性、完全性、最新性、網羅性、適時性を含む一切の保証を行いません。また、当該騰落率に関連して資産運用または投資判断をした結果生じた損害等、当該騰落率の利用に起因する損害及び一切の問題について、何らの責任も負いません。</p> <p>- 東証株価指数(TOPIX)(配当込み) 東証株価指数(TOPIX)に関する著作権、知的財産権その他一切の権利は、株式会社JPX総研又は株式会社JPX総研の関連会社に帰属します。</p> <p>- MSCIコクサイ・インデックス(配当込み、円換算ベース) MSCIエマージング・マーケット・インデックス(配当込み、円換算ベース) MSCIインデックスに関する著作権、知的財産権その他一切の権利は、MSCI Inc.に帰属します。</p> <p>- NOMURA-BPI国債 NOMURA-BPIに関する著作権、商標権、知的財産権その他一切の権利は、野村證券株式会社に帰属します。</p> <p>- FTSE世界国債インデックス(除く日本、円換算ベース) FTSE世界国債インデックスに関する著作権、商標権、知的財産権その他一切の権利は、FTSE Fixed Income LLCに帰属します。</p> <p>- JPモルガンGBI-EMグローバル・ディバーシファイド(円換算ベース) JPモルガンGBI-EMグローバル・ディバーシファイドに関する著作権、知的財産権その他一切の権利は、J.P.Morgan Securities LLCに帰属します。</p>

4【手数料等及び税金】

(1)【申込手数料】

ありません。

(2)【換金(解約)手数料】

換金手数料

ありません。

信託財産留保額

ありません。

(3)【信託報酬等】

信託報酬

信託報酬の総額は、計算期間を通じて毎日、信託財産の純資産総額に対し年0.2145%（税抜0.195%）の率を乗じて得た額とします。

信託報酬の配分

信託報酬の配分（税抜年率）は、以下の通りとします。

信託報酬 = 運用期間中の基準価額 × 信託報酬率			
合計	委託会社	販売会社	受託会社
0.195%	0.020%	0.150%	0.025%

役務の内容

委託会社	委託した資金の運用の対価
販売会社	購入後の情報提供、運用報告書等各種書類の送付、口座内でのファンドの管理および事務手続き等の対価
受託会社	運用財産の管理、運用指図実行等の対価

表中の率は税抜です。別途消費税がかかります。

ファンドの投資顧問会社（運用指図権限の委託先）への報酬は、委託会社が受取る報酬から支払われます。

(ご参考)

投資対象となる投資信託証券の主な費用は次のとおりです。

UBS ETF (LU) MSCI ワールド・ソーシヤリー・レスポンシブル UCITS ETF

管理報酬等	<p>申込手数料：なし 解約手数料：なし 運用報酬及び管理事務代行報酬：純資産総額に対して年率0.22%以内 信託財産留保額：なし 当ファンドに関しましては、設定もしくは解約時における基準価額の可変調整が行われることがあります。当可変調整は設定・解約の投資行動に該当する投資家にも適用されるため、既存の受益者は資金の流入による基準価額変動の影響を受けません。 その他費用：ファンドにかかる事務の処理等に関する費用等は、ファンドより実費にて支払われます。その他、証券の売買委託手数料等取引に要する費用等もファンドの負担となります。</p>
-------	---

信託財産の規模、取引量等により変動しますので、事前に金額および計算方法を表示することができません。

UBS 短期円金利プラス・ファンド（適格機関投資家向け）

信託報酬	純資産総額に対して年率0.044%（税抜年率0.04%）
信託事務の諸費用	信託財産に関する租税、信託事務の処理に要する費用および受託会社の立替えた立替金の利息
売買委託手数料等	組入れ有価証券の売買に係る売買委託手数料等および当該売買委託手数料等に係る消費税等相当額

信託財産の規模、取引量等により変動しますので、事前に金額および計算方法を表示することができません。

当ファンドが投資対象とする投資信託証券の管理報酬等・信託報酬率について、委託会社が試算した概算値は、当ファンドの純資産総額に対し年率0.22%程度です。

したがって、当ファンドの信託報酬率（年率0.2145%（税抜年率0.195%））を加えた、受益者が負担する実質的な基本となる報酬率は純資産総額に対して合計で年率0.4345%程度となります。

ただし、この値はあくまでも実質的な信託報酬率の目安であり、実際の投資信託証券の投資比率によって、実質的な信託報酬率は変動します。また、今後上記に掲げた費用が変更されること、あるいは投資対象とする投資信託証券が変更されることがあります。

支払時期

信託報酬（信託報酬に係る消費税等相当額を含みます。）は、日々計上され、ファンドの基準価額に反映されます。なお、毎計算期間の最初の6ヵ月終了日および毎計算期末または信託終了のときに、信託財産から支払います。

（４）【その他の手数料等】

売買委託手数料

組入有価証券の売買に係る売買委託手数料等のファンドを運用するための費用等ならびに当該売買委託手数料等に係る消費税等相当額は、受益者の負担として、原則として発生の都度信託財産中から支弁します。

信託事務の諸費用

信託財産に関する租税、信託事務の処理に要する諸費用および受託会社の立替えた立替金の利息は、受益者の負担として、原則として発生の都度信託財産中から支弁します。

監査報酬

信託財産に関する監査報酬および当該監査報酬にかかる消費税等相当額は受益者の負担とし、信託財産中から支弁します。

その他の諸費用

以下の諸費用および当該費用に係る消費税等相当額は受益者の負担とし、信託財産中から支弁することができます。

1. 受益権の管理事務に関連する費用
2. 有価証券届出書、有価証券報告書等の作成、印刷および提出に係る費用
3. 投資信託説明書（目論見書）の作成、印刷および交付に係る費用
4. 信託約款の作成、印刷および届出に係る費用
5. 運用報告書の作成、印刷および交付に係る費用
6. ファンドの受益者に対して行う公告に係る費用ならびに信託約款の変更または信託契約の解約に係る事項を記載した書面の作成、印刷および交付に係る費用

委託会社は、上記 および の1. から6. の諸費用の支払いをファンドのために行い、その金額を合理的に見積った結果、信託財産の純資産総額に対して年率0.1%を上限とする額を、かかる諸費用の合計額とみなして、実際の費用にかかわらず、ファンドより受領することができます。ただし、委託会社は、信託財産の規模等を考慮して、信託の設定時および中に、随時かかる諸費用の年率を見直し、これを変更することができます。

上記 および の1. から6. の諸費用は、ファンドの計算期間を通じて毎日計上されます。かかる諸費用は、毎計算期間の最初の6ヵ月終了日および毎計算期末または信託終了時に、信託財産中から委託会社に対して支弁されます。

上記 から の費用のうち、主要なものを対価とする役務の内容は以下のとおりです。

1. 監査費用：監査法人等に支払うファンド監査に係る費用
2. 印刷費用等：法定開示書類作成の際に業者に支払う作成・印刷・交付等に係る費用（EDINET含む）等
3. 売買委託手数料：有価証券等を取引所で売買する際に売買仲介人に支払う手数料
4. 保管費用：海外保管銀行等に支払う海外資産等の保管・送金・受渡等に係る費用

「（４）その他の手数料等」の内、 および は、信託財産の規模、取引量等により変動しますので、事前に金額および計算方法を表示することができません。

受益者が直接および間接的に負担する費用の合計は、信託財産の規模、保有期間等により異なりますので、表示することができません。

（５）【課税上の取扱い】

課税上は、株式投資信託として取り扱われます。公募株式投資信託は税法上、少額投資非課税制度の適用対象です。

個人受益者の場合

1) 収益分配金に対する課税

収益分配金のうち課税扱いとなる普通分配金については配当所得として、20.315%（所得税15.315%および地方税5%）の税率による源泉徴収（原則として、確定申告は不要です。）が行なわれます。なお、確定申告を行ない、申告分離課税または総合課税（配当控除の適用はありません。）のいずれかを選択することもできます。

2) 解約金および償還金に対する課税

解約時および償還時の差益（譲渡益）^{*}については譲渡所得として、20.315%（所得税15.315%および地方税5%）の税率による申告分離課税の対象となり、確定申告が必要となります。なお、源泉徴収ありの特定口座（源泉徴収選択口座）を選択している場合は、20.315%（所得税15.315%および地方税5%）の税率による源泉徴収（原則として、確定申告は不要です。）が行なわれます。

^{*} 解約価額および償還価額から取得費用（申込手数料および当該手数料に係る消費税等相当額を含みます。）を控除した利益

確定申告等により、解約時および償還時の差損（譲渡損失）については、上場株式等の譲渡益、上場株式等の配当等および特定公社債等の利子所得（申告分離課税を選択したものに限り）と損益通算が可能です。また、解約時および償還時の差益（譲渡益）、普通分配金および特定公社債等の利子所得（申告分離課税を選択したものに限り）については、上場株式等の譲渡損失と損益通算が可能です。

少額投資非課税制度「愛称：NISA（ニーサ）」および未成年者少額投資非課税制度「愛称：ジュニアNISA」をご利用の場合、毎年、一定額の範囲で新たに購入した公募株式投資信託などから生じる配当所得および譲渡所得が一定期間非課税となります。ご利用になれるのは、販売会社で非課税口座を開設するなど、一定の条件に該当する方が対象となります。なお、他の口座で生じた配当所得・譲渡所得との損益通算はできません。詳しくは、販売会社にお問い合わせください。

非課税累積投資契約に係る少額投資非課税制度（つみたてNISA）をご利用の場合、毎年、年間40万円の範囲で販売会社との契約に基づいて定期的かつ継続的な方法で購入することにより生じる配当所得および譲渡所得が20年間非課税となります。なお、「NISA」と「つみたてNISA」の投資枠は、年ごとに選択制であり、同一年において両方の適用を受けることはできません。詳しくは、販売会社にお問い合わせください。

法人受益者の場合

1) 収益分配金、解約金、償還金に対する課税

収益分配金のうち課税扱いとなる普通分配金ならびに解約時および償還時の個別元本超過額については配当所得として、15.315%（所得税のみ）の税率による源泉徴収が行なわれます。源泉徴収された税金は、所有期間に応じて法人税から控除される場合があります。

2) 益金不算入制度の適用

益金不算入制度は適用されません。

買取請求による換金の際の課税については、販売会社にお問い合わせください。

個別元本

- 1) 各受益者の買付時の基準価額（申込手数料および当該手数料に係る消費税等相当額は含まれません。）が個別元本になります。
- 2) 受益者が同一ファンドを複数回お申込みの場合、1口当たりの個別元本は、申込口数で加重平均した値となります。ただし、個別元本は、複数支店で同一ファンドをお申込みの場合などにより把握方法が異なる場合がありますので、販売会社にお問い合わせください。

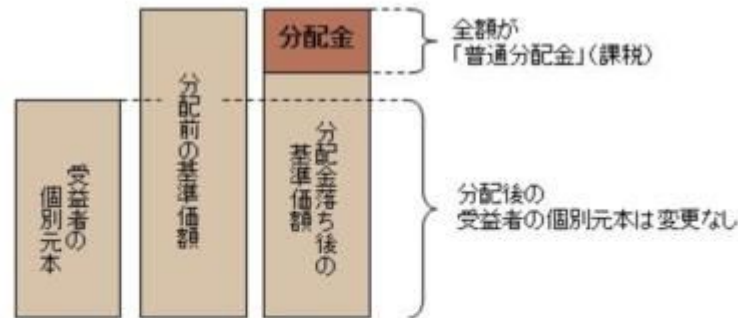
普通分配金と元本払戻金（特別分配金）

- 1) 収益分配金には課税扱いとなる「普通分配金」と非課税扱いとなる「元本払戻金（特別分配金）」（元本の一部払戻しに相当する部分）の区分があります。
- 2) 受益者が収益分配金を受け取る際
 - イ) 収益分配金落ち後の基準価額が、受益者の1口当たりの個別元本と同額かまたは上回っている場合には、当該収益分配金の全額が普通分配金となります。

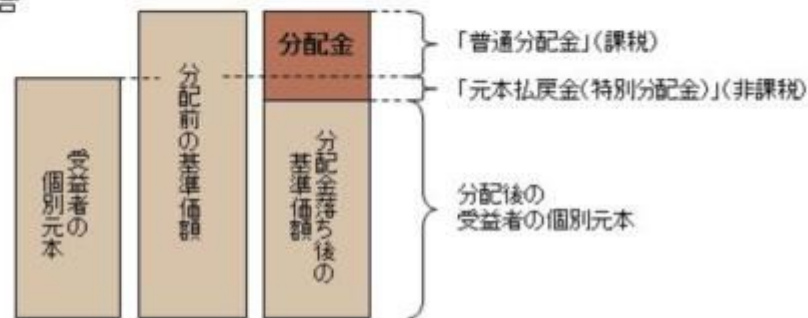
- ロ) 収益分配金落ち後の基準価額が、受益者の1口当たりの個別元本を下回っている場合には、収益分配金の範囲内でその下回っている部分の額が元本払戻金(特別分配金)となり、収益分配金から元本払戻金(特別分配金)を控除した金額が普通分配金となります。
- ハ) 収益分配金発生時に、その個別元本から元本払戻金(特別分配金)を控除した額が、その後の受益者の個別元本となります。

<分配金に関するイメージ図>

イ) の場合



ロ)、ハ) の場合



外国税額控除の適用となった場合には、分配時の税金が上記と異なる場合があります。

上記は2022年3月末現在のものですので、税法が改正された場合などには、税率などの課税上の取扱いが変更になる場合があります。税金の取扱いの詳細については、税務専門家などにご確認されることをお勧めします。

5【運用状況】

以下の運用状況は2022年 3月31日現在です。

- ・投資比率とはファンドの純資産総額に対する当該資産の時価比率をいいます。

(1)【投資状況】

資産の種類	国/地域	時価合計(円)	投資比率(%)
投資信託受益証券	日本	9,955	0.00
投資証券	ルクセンブルク	1,197,661,620	96.98
現金・預金・その他の資産(負債控除後)		37,235,187	3.02
合計(純資産総額)		1,234,906,762	100.00

(注)「国/地域」は、組入銘柄の発行地または登録地により分類されています。

(2)【投資資産】

【投資有価証券の主要銘柄】

イ.評価額上位銘柄明細

国/地域	種類	銘柄名	数量	帳簿価額 単価 (円)	帳簿価額 金額 (円)	評価額 単価 (円)	評価額 金額 (円)	投資 比率 (%)
ルクセンブルク	投資証券	UBS ETF (LU) MSCI ワールド・ソーシャリー・レスポンシブル UCITS ETF	359,534	3,452.19	1,241,180,718	3,331.14	1,197,661,620	96.98
日本	投資信託受益証券	UBS 短期円金利プラス・ファンド（適格機関投資家向け）	10,020	0.9944	9,963	0.9936	9,955	0.00

（注）「国/地域」は、組入銘柄の発行地または登録地により分類されています。

ロ.種類別の投資比率

種類	投資比率 (%)
投資信託受益証券	0.00
投資証券	96.98
合計	96.98

【投資不動産物件】

該当事項はありません。

【その他投資資産の主要なもの】

該当事項はありません。

(3) 【運用実績】

【純資産の推移】

期別	純資産総額（百万円）		1口当たり純資産額（円）	
	分配落ち	分配付き	分配落ち	分配付き
第1計算期間末 (2019年 9月 5日)	35	35	1.0622	1.0622
第2計算期間末 (2020年 9月 7日)	171	171	1.2053	1.2053
第3計算期間末 (2021年 9月 6日)	880	880	1.6625	1.6625
2021年 3月末日	466		1.4656	
4月末日	459		1.5121	
5月末日	518		1.5433	
6月末日	636		1.5857	
7月末日	709		1.6053	
8月末日	844		1.6533	
9月末日	919		1.6212	
10月末日	1,020		1.7611	
11月末日	1,153		1.7658	
12月末日	1,221		1.8152	

2022年 1月末日	1,067		1.6189
2月末日	1,103		1.6073
3月末日	1,234		1.7809

【分配の推移】

期	期間	1口当たりの分配金（円）
第1期	2019年 1月29日～2019年 9月 5日	0.0000
第2期	2019年 9月 6日～2020年 9月 7日	0.0000
第3期	2020年 9月 8日～2021年 9月 6日	0.0000

【収益率の推移】

期	期間	収益率（％）
第1期	2019年 1月29日～2019年 9月 5日	6.2
第2期	2019年 9月 6日～2020年 9月 7日	13.5
第3期	2020年 9月 8日～2021年 9月 6日	37.9
第4期（中間期）	2021年 9月 7日～2022年 3月 6日	4.2

(注)各計算期間の収益率は、計算期間末の基準価額（分配落ち）に当該計算期間の分配金を加算し、当該計算期間の直前の計算期間末の基準価額（分配落ち。以下「前期末基準価額」といいます。）を控除した額を前期末基準価額で除して得た数に100を乗じた数です。

（４）【設定及び解約の実績】

期	期間	設定口数	解約口数
第1期	2019年 1月29日～2019年 9月 5日	38,911,018	5,400,014
第2期	2019年 9月 6日～2020年 9月 7日	165,786,259	56,982,688
第3期	2020年 9月 8日～2021年 9月 6日	623,318,654	235,778,289
第4期（中間期）	2021年 9月 7日～2022年 3月 6日	385,379,480	221,833,336

(注)第1計算期間の設定口数には、当初設定口数を含みます。

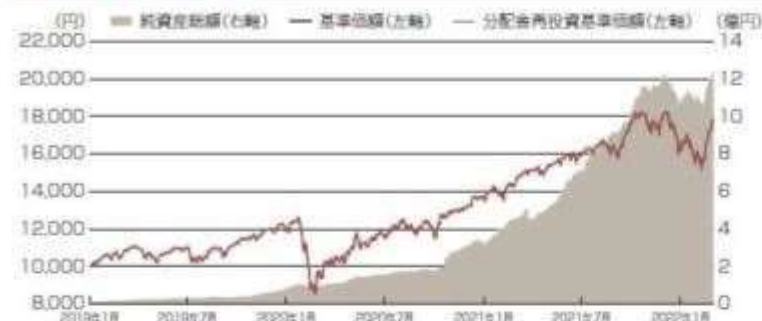
参考情報

運用実績

○最新の運用実績は委託会社のホームページ、または販売会社でご確認いただけます。

○運用実績はあくまでも過去の実績であり、将来の運用成果を約束するものではありません。

基準価額・純資産の推移(2022年3月31日現在)



分配の推移(1万口当たり、税引前)

時期	分配額 (円)
2019年9月	0円
2020年9月	0円
2021年9月	0円
設定以来累計	0円

※分配金再投資基準価額は運用管理費用(信託報酬)控除後で、収益分配が行われた場合には税引前の当該分配金を再投資したものととして算出。
 ※基準価額は運用管理費用(信託報酬)控除後で算出。

主要な資産の状況(2022年3月31日現在)

組入上位10銘柄

銘柄名	国/地域	業種	構成比
1 テスラ	アメリカ	一般消費財・サービス	5.87%
2 マイクロソフト	アメリカ	情報技術	5.18%
3 エヌビディア	アメリカ	情報技術	4.87%
4 ホーム・デポ	アメリカ	一般消費財・サービス	2.23%
5 ASMLホールディング	オランダ	情報技術	2.00%
6 ロシュ・ホールディング	スイス	ヘルスケア	1.99%
7 コカ・コーラ・カンパニー	アメリカ	生活必需品	1.82%
8 ウォルト・ディズニー・カンパニー	アメリカ	コミュニケーション・サービス	1.78%
9 シスコ・システムズ	アメリカ	情報技術	1.68%
10 ペプシコ・インク	アメリカ	生活必需品	1.65%

国/地域別構成比

国/地域	構成比
アメリカ	65.64%
日本	6.39%
カナダ	3.46%
オランダ	3.24%
スイス	3.21%
その他	18.06%

業種別構成比

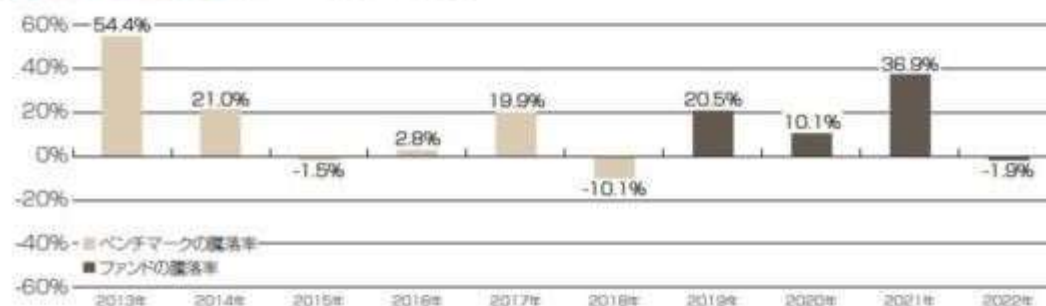
業種	構成比
情報技術	24.13%
金融	15.07%
一般消費財・サービス	14.89%
ヘルスケア	14.49%
資本財・サービス	9.72%
その他	21.71%

※国/地域別構成比、業種別構成比および組入上位10銘柄の構成比は、「UBS ETF(LU) MSCI ワールド・ソーシャリー・レスポンシブル UCITS ETF」の純資産総額に占める割合です。

※業種はMSCI分類に準拠しています。

※ファンドの純資産総額に対し「UBS ETF(LU) MSCI ワールド・ソーシャリー・レスポンシブル UCITS ETF」を96.98%組入れています。

年間収益率の推移(2022年3月31日現在)



※2019年については当初設定日(2019年1月29日)から年末までの騰落率、2022年は年初から3月末までの騰落率。

※2018年以前はベンチマークの騰落率(ただし、現行ベンチマークが存在していないため旧ベンチマーク(MSCI ワールド SRI 5% -イシュー・キャップド・インデックス(税引後配当込み、円換算ベース))の値を使用)。

ベンチマークはあくまでも参考情報であり、ファンドの運用実績ではありません。

第2【管理及び運営】

1【申込(販売)手続等】

(1) 申込方法

販売会社所定の方法でお申込みください。

(2) コースの選択

収益分配金の受取方法によって、＜分配金再投資コース＞と＜分配金受取りコース＞の2通りがあります。ただし、販売会社によって取扱コースは異なります。また、＜分配金再投資コース＞を利用する場合は、販売会社と別に定める自動けいぞく投資約款にしたがい契約を締結します。なお、上記の契約または規定について、別の名称で同様の権利義務関係を規定する契約が用いられることがあり、この場合上記の契約または規定は、当該別の名称に読み替えるものとします。

＜分配金再投資コース＞

収益分配金を自動的に再投資するコースです。

＜分配金受取りコース＞

収益分配金を再投資せず、その都度受け取るコースです。

(3) 申込みの受付

販売会社の営業日に受付けます。

(4) 取扱時間

原則として、午後3時までに、販売会社所定の事務手続きが完了したものを当日の受付分とします。なお、上記時刻を過ぎた場合は、翌営業日の取扱いとなります。

(5) 取得申込不可日

販売会社の営業日であっても、取得申込日がロンドン証券取引所、ニューヨーク証券取引所もしくはスイス証券取引所の休業日またはロンドンの銀行、ニューヨークの銀行、もしくはルクセンブルクの銀行の休業日に該当する場合は、取得の申込みの受付は行ないません。詳しくは、販売会社にお問い合わせください。

(6) 申込金額

取得申込受付日の翌営業日の基準価額に取得申込口数を乗じて得た額です。

「分配金再投資コース」において収益分配金を再投資する場合は、各計算期間終了日の基準価額とします。

(7) 申込単位（当初元本1口＝1円）

販売会社が独自に定める単位とします。

詳しくは、販売会社または委託会社の照会先にお問い合わせください。

委託会社の照会先

＜UBSアセット・マネジメント株式会社＞

ホームページアドレス：<http://www.ubs.com/japanfunds/>

電話番号：03-5293-3700（営業日の9:00-17:00）

(8) 申込代金の支払い

取得申込者は、申込金額を販売会社が指定する日までに販売会社へお支払いください。

(9) 受付の中止および取消

委託会社は、金融商品取引所等における取引の停止、外国為替取引の停止、決済機能の停止その他合理的な事由（投資対象国における非常事態（金融危機、デフォルト、重大な政策変更や資産凍結を含む規制の導入、自然災害、クーデターや重大な政治体制の変更、戦争等）による市場の閉鎖もしくは流動性の極端な減少等を含みます。）があると委託会社が判断したときは、取得の申込みの受付を中止すること、およびすでに受付けた取得の申込みの受付を取消することができます。

金融商品取引法第2条第16項に規定する金融商品取引所および金融商品取引法第2条第8項第3号口に規定する外国金融商品市場をいいます。

2【換金（解約）手続等】

＜解約請求による換金＞

(1) 解約の受付

販売会社の営業日に受付けます。

(2) 取扱時間

原則として、午後3時までに、販売会社所定の事務手続きが完了したものを当日の受付分とします。な

お、上記時刻を過ぎた場合は、翌営業日の取扱いとなります。

(3) 解約請求不可日

販売会社の営業日であっても、解約請求日がロンドン証券取引所、ニューヨーク証券取引所もしくはスイス証券取引所の休業日またはロンドンの銀行、ニューヨークの銀行、もしくはルクセンブルクの銀行の休業日に該当する場合は、解約請求の受付は行ないません。詳しくは、販売会社にお問い合わせください。

(4) 解約制限

信託財産の資金管理を円滑に行うため、大口解約には制限を設ける場合があります。

(5) 解約価額

解約請求受付日の翌営業日の基準価額とします。

- ・基準価額につきましては、販売会社または委託会社の照会先にお問い合わせください。

委託会社の照会先

<UBSアセット・マネジメント株式会社>

ホームページアドレス：<http://www.ubs.com/japanfunds/>

電話番号：03-5293-3700（営業日の9:00-17:00）

(6) 手取額

1口当たりの手取額は、解約価額から解約に係る所定の税金を差し引いた金額となります。

税法が改正された場合などには、税率などの課税上の取扱いが変更になる場合があります。

詳しくは、「課税上の取扱い」をご覧ください。

(7) 解約単位

販売会社が独自に定める単位とします。

詳しくは、販売会社にお問い合わせください。

(8) 解約代金の支払い

原則として、解約請求受付日から起算して5営業日目から販売会社でお支払いします。

(9) 受付の中止および取消

- ・委託会社は、金融商品取引所等における取引の停止、外国為替取引の停止、決済機能の停止その他合理的な事由（投資対象国における非常事態（金融危機、デフォルト、重大な政策変更や資産凍結を含む規制の導入、自然災害、クーデターや重大な政治体制の変更、戦争等）による市場の閉鎖もしくは流動性の極端な減少等を含みます。）があると委託会社が判断したときは、解約請求の受付を中止すること、およびすでに受付けた解約請求の受付を取消することができます。
- ・解約請求の受付が中止された場合には、受益者は当該受付中止以前に行なった当日の解約請求を撤回できません。ただし、受益者がその解約請求を撤回しない場合には、当該受付中止を解除した後の最初の基準価額の計算日（この計算日が解約請求を受付けない日であるときは、この計算日以降の最初の解約請求を受付けることができる日とします。）に解約請求を受付けたものとして取り扱います。

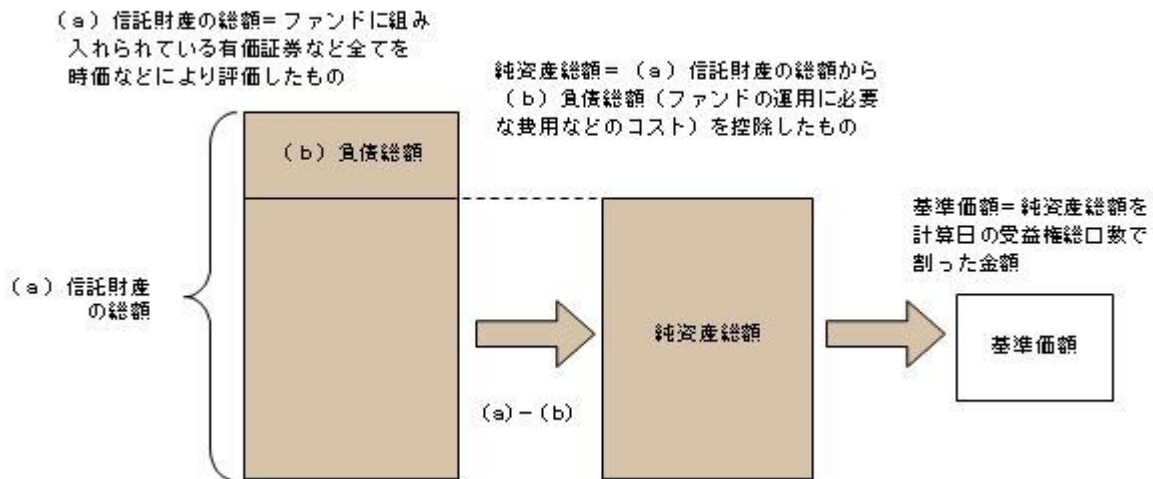
3【資産管理等の概要】

(1)【資産の評価】

基準価額の算出

- ・基準価額は委託会社の営業日において日々算出されます。
- ・基準価額とは、信託財産に属する資産を評価して得た信託財産の総額から負債総額を控除した金額（純資産総額）を、計算日における受益権総口数で除した金額をいいます。なお、ファンドは1万口あたりに換算した価額で表示することがあります。

<基準価額算出の流れ>



有価証券などの評価基準

信託財産に属する資産については、法令および一般社団法人投資信託協会規則に従って時価または一部償却原価法により評価します。

<主な資産の評価方法>

投資信託証券

原則として、基準価額計算日に知りうる直近の日の基準価額で評価します。

- ・外貨建資産（外国通貨表示の有価証券、預金その他の資産をいいます。）の円換算については、原則としてわが国における計算日の対顧客相場の仲値によって計算します。

基準価額の照会方法

販売会社または委託会社の照会先にお問い合わせください。

委託会社の照会先

<UBSアセット・マネジメント株式会社>

ホームページアドレス：<http://www.ubs.com/japanfunds/>

電話番号：03-5293-3700（営業日の9:00-17:00）

(2) 【保管】

該当事項はありません。

(3) 【信託期間】

無期限とします（2019年1月29日設定）。ただし、約款の規定に基づき、信託契約を解約し、信託を終了させることがあります。

(4) 【計算期間】

毎年9月6日から翌年9月5日までとします。ただし、各計算期間の末日が休業日のときはその翌営業日を計算期間の末日とし、その翌日より次の計算期間が開始されます。

(5) 【その他】

信託の終了（繰上償還）

- 1) 委託会社は、次のいずれかの場合には、受託会社と合意の上、信託契約を解約し繰上償還させることができます。
 - イ) 信託契約締結日より1年経過後（2020年1月29日以降）に受益者の解約により純資産総額が30億円を下回ることとなったとき
 - ロ) 繰上償還することが受益者のために有利であると認めるとき
 - ハ) やむを得ない事情が発生したとき

- 2) この場合、委託会社は書面による決議(以下「書面決議」といいます。)を行ないます。(後述の「書面決議」をご覧ください。)
- 3) 委託会社は、次のいずれかの場合には、後述の「書面決議」の規定は適用せず、信託契約を解約し繰上償還させます。
 - イ) 信託財産の状態に照らし、真にやむを得ない事情が生じている場合で、書面決議が困難な場合
 - ロ) 監督官庁よりこの信託契約の解約の命令を受けたとき
 - ハ) 委託会社が監督官庁より登録の取消を受けたとき、解散したときまたは業務を廃止したとき(監督官庁がこの信託契約に関する委託会社の業務を他の委託会社に引き継ぐことを命じたときは、書面決議で可決された場合、存続します。)
 - ニ) 受託会社が委託会社の承諾を受けてその任務を辞任した場合またはその任務に違反するなどして解任された場合に、委託会社が新受託会社を選任できないとき
- 4) 繰上償還を行なう際には、委託会社は、その旨をあらかじめ監督官庁に届け出ます。

償還金について

- ・ 償還金は、信託終了日後1ヵ月以内の委託会社の指定する日(原則として償還日(償還日が休業日の場合は翌営業日)から起算して5営業日まで)から受益者に支払います。
- ・ 償還金の支払いは、販売会社において行なわれます。

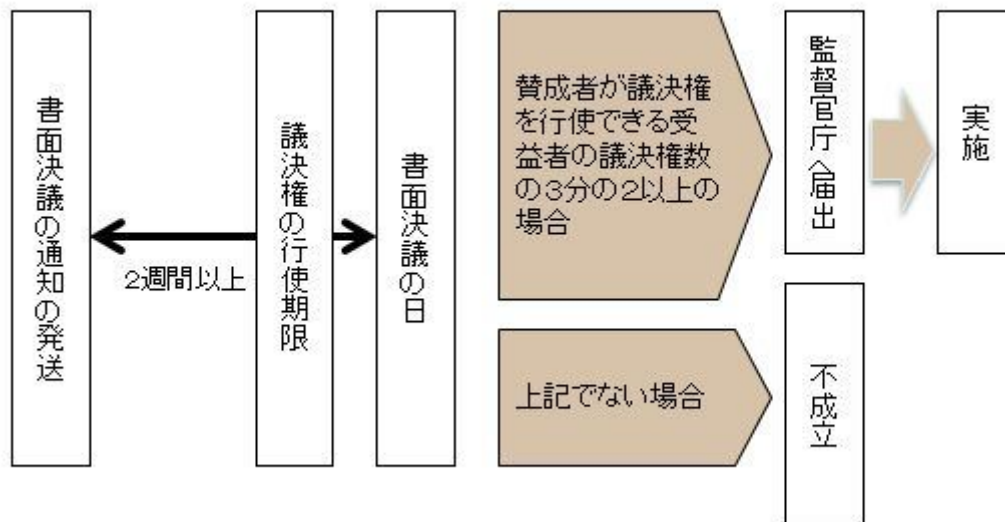
信託約款の変更など

- 1) 委託会社は、受益者の利益のため必要と認めるときまたはやむを得ない事情が発生したときは、受託会社と合意の上、この信託約款を変更すること、または当ファンドと他のファンドとの併合(以下「併合」といいます。)を行なうことができます。信託約款の変更または併合を行なう際には、委託会社は、その旨および内容をあらかじめ監督官庁に届け出ます。
- 2) この変更事項のうち、その内容が重大なものまたは併合(受益者の利益に及ぼす影響が軽微なものを除きます。)については、書面決議を行ないます。(後述の「書面決議」をご覧ください。)
- 3) 委託会社は、監督官庁の命令に基づいてこの信託約款を変更しようとするときは、後述の「書面決議」の規定を適用します。

書面決議

- 1) 繰上償還、信託約款の重大な変更または併合に対して、委託会社は書面決議を行ないます。この場合において、あらかじめ、書面決議の日ならびにその内容および理由などの事項を定め、決議の日の2週間前までに知っている受益者に対し書面をもってこれらの事項を記載した書面決議の通知を発送します。
- 2) 受益者は受益権の口数に応じて、議決権を有し、これを行使することができます。なお、知っている受益者が議決権を行使しないときは、書面決議について賛成するものとみなします。
- 3) 書面決議は、議決権を行使することができる受益者の議決権の3分の2以上にあたる多数をもって行ないます。
- 4) 繰上償還、信託約款の重大な変更または併合に関する委託会社の提案に対して、すべての受益者が書面または電磁的記録により同意の意思表示をしたときは、書面決議を行ないません。
- 5) 当ファンドにおいて併合の書面決議が可決された場合であっても、併合にかかる他のファンドにおいて併合の書面決議が否決された場合は、当該他のファンドとの併合を行なうことはできません。
- 6) 当ファンドは、受益者からの換金請求に対して、投資信託契約の一部を解約することにより応じることができるため、受益者の保護に欠けるおそれがないものとして、書面決議において反対した受益者からの買取請求は受け付けません。

< 書面決議の主な流れ >



公告

公告は日本経済新聞に掲載します。

運用報告書の作成

- ・委託会社は、毎期決算後および償還後に期中の運用経過、組入有価証券の内容および有価証券の売買状況などを記載した運用報告書を作成します。
- ・交付運用報告書は、原則として知っている受益者に対して交付されます。
- ・運用報告書（全体版）は、委託会社のホームページに掲載されます。ただし、受益者から運用報告書（全体版）の交付請求があった場合には、交付します。

ホームページ アドレス <http://www.ubs.com/japanfunds/>

関係法人との契約について

- ・販売会社との募集の取扱いなどに関する契約の有効期間は契約日より1年間とします。ただし、期間満了の3ヵ月前までに、販売会社、委託会社いずれからも別段の意思表示がないときは、自動的に1年間延長されるものとし、以後も同様とします。
- ・投資顧問会社との運用の指図に関する権限の委託契約は、当ファンドの信託期間終了まで存続します。ただし、投資顧問会社、委託会社が重大な契約違反を行なったとき、その他契約を継続し難い重大な事由があるときは、相手方に通知をなすことにより契約を終了することができます。

他の受益者の氏名などの開示の請求の制限

受益者は、委託会社または受託会社に対し、次に掲げる事項の開示の請求を行なうことはできません。

1. 他の受益者の氏名または名称および住所
2. 他の受益者が有する受益権の内容

4【受益者の権利等】

受益者の有する主な権利は次の通りです。

(1) 収益分配金・償還金受領権

- ・受益者は、ファンドの収益分配金・償還金を、自己に帰属する受益権の口数に応じて受領する権利を有します。
- ・ただし、受益者が収益分配金については支払開始日から5年間、償還金については支払開始日から10年間請求を行わない場合はその権利を失い、その金銭は委託会社に帰属します。

(2) 解約請求権

受益者は、自己に帰属する受益権につき販売会社を通じて、委託会社に解約の請求をすることができます。

(3) 帳簿閲覧権

受益者は、委託会社に対し、その営業時間内にファンドの信託財産に関する帳簿書類の閲覧を請求することができます。

第3【ファンドの経理状況】

- (1) 当ファンドの財務諸表は、「財務諸表等の用語、様式及び作成方法に関する規則」(昭和38年大蔵省令第59号)ならびに同規則第2条の2の規定により、「投資信託財産の計算に関する規則」(平成12年総理府令第133号)に基づいて作成しております。
なお、財務諸表に記載している金額は、円単位で表示しております。
- (2) 2021年4月1日をもって、ファンドの名称を「UBS MSCI先進国サステナブル株式インデックス・ファンド」から「UBS MSCI先進国ESG株式インデックス・ファンド」に変更いたしました。
- (3) 当ファンドは、金融商品取引法第193条の2第1項の規定に基づき、第3期計算期間(2020年9月8日から2021年9月6日まで)の財務諸表について、PwCあらた有限責任監査法人により監査を受けております。

1【財務諸表】

【UBS MSCI先進国ESG株式インデックス・ファンド】

(1)【貸借対照表】

(単位：円)

	前期 2020年 9月 7日現在	当期 2021年 9月 6日現在
資産の部		
流動資産		
コール・ローン	4,925,110	40,069,941
投資信託受益証券	9,977	9,963
投資証券	167,124,879	844,243,508
流動資産合計	172,059,966	884,323,412
資産合計	172,059,966	884,323,412
負債の部		
流動負債		
未払解約金	326,709	2,592,097
未払受託者報酬	18,486	80,292
未払委託者報酬	125,675	545,919
未払利息	13	113
その他未払費用	54,045	228,209
流動負債合計	524,928	3,446,630
負債合計	524,928	3,446,630
純資産の部		
元本等		
元本	142,314,575	529,854,940
剰余金		
期末剰余金又は期末欠損金()	29,220,463	351,021,842
(分配準備積立金)	12,862,957	106,846,052
元本等合計	171,535,038	880,876,782
純資産合計	171,535,038	880,876,782
負債純資産合計	172,059,966	884,323,412

(2) 【損益及び剰余金計算書】

(単位：円)

	前期		当期	
	自 至	2019年 9月 6日 2020年 9月 7日	自 至	2020年 9月 8日 2021年 9月 6日
営業収益				
有価証券売買等損益		15,424,727		123,812,006
為替差損益		2,720,389		14,044,103
営業収益合計		12,704,338		137,856,109
営業費用				
支払利息		3,709		19,157
受託者報酬		26,335		116,797
委託者報酬		178,947		794,116
その他費用		166,988		464,862
営業費用合計		375,979		1,394,932
営業利益又は営業損失 ()		12,328,359		136,461,177
経常利益又は経常損失 ()		12,328,359		136,461,177
当期純利益又は当期純損失 ()		12,328,359		136,461,177
一部解約に伴う当期純利益金額の分配額又は一部解約に伴う当期純損失金額の分配額 ()		318,987		35,603,023
期首剰余金又は期首欠損金 ()		2,084,623		29,220,463
剰余金増加額又は欠損金減少額		21,213,856		299,986,969
当期追加信託に伴う剰余金増加額又は欠損金減少額		21,213,856		299,986,969
剰余金減少額又は欠損金増加額		6,725,362		79,043,744
当期一部解約に伴う剰余金減少額又は欠損金増加額		6,725,362		79,043,744
分配金		-		-
期末剰余金又は期末欠損金 ()		29,220,463		351,021,842

(3)【注記表】

(重要な会計方針に係る事項に関する注記)

1.有価証券の評価基準及び評価方法	<p>(1)投資信託受益証券 移動平均法に基づき、原則として時価で評価しております。 時価評価にあたっては、投資信託受益証券の基準価額に基づいて評価しております。</p> <p>(2)投資証券 移動平均法に基づき、原則として時価で評価しております。 時価評価にあたっては、金融商品取引所における最終相場(最終相場のないものについては、それに準ずる価額)、または金融商品取引業者等から提示される気配相場に基づいて評価しております。</p>
2.デリバティブ等の評価基準及び評価方法	<p>為替予約取引 個別法に基づき、原則として時価で評価しております。 時価評価にあたっては、原則として、わが国における計算期間末日の対顧客先物売買相場の仲値によって計算しております。</p>
3.外貨建資産・負債の本邦通貨への換算基準	<p>信託財産に属する外貨建資産・負債の円換算は、原則として、わが国における計算期間末日の対顧客電信売買相場の仲値によって計算しております。</p>
4.その他財務諸表作成のための基礎となる事項	<p>(1)外貨建取引等の処理基準 外貨建取引については、「投資信託財産の計算に関する規則」(平成12年総理府令第133号)第60条に基づき、取引発生時の外国通貨の額をもって記録する方法を採用しております。但し、同第61条に基づき、外国通貨の売却時において、当該外国通貨に加えて、外貨建資産等の外貨基金勘定および外貨建各損益勘定の前日の外貨建純資産額に対する当該売却外国通貨の割合相当額を当該外国通貨の売却時の外国為替相場等で円換算し、前日の外貨基金勘定に対する円換算した外貨基金勘定の割合相当の邦貨建資産等の外国投資勘定と、円換算した外貨基金勘定を相殺した差額を為替差損益とする計理処理を採用しております。</p> <p>(2)計算期間末日の取扱い 2020年 9月 5日および 6日が休日のため、前計算期間末日を2020年 9月 7日としております。また、2021年 9月 5日が休日のため、当計算期間末日は2021年 9月 6日としております。このため、当計算期間は364日となっております。</p> <p>(3)金融商品の時価に関する補足情報 金融商品の時価には、市場価格に基づく価額のほか、市場価格がない場合には合理的に算定された価額が含まれております。当該価額の算定においては一定の前提条件等を採用しているため、異なる前提条件等によった場合、当該価額が異なることもあります。</p>

(重要な会計上の見積りに関する注記)

当計算期間の財務諸表の作成にあたって行った会計上の見積りが当計算期間の翌計算期間の財務諸表に重要な影響を及ぼすリスクは識別していないため、注記を省略しております。

(貸借対照表に関する注記)

項目	前期 2020年 9月 7日現在	当期 2021年 9月 6日現在
----	---------------------	---------------------

1.	計算期間末日における受益権の総数	142,314,575口	529,854,940口
2.	計算期間末日における1口当たり純資産額 (1万口当たり純資産額)	1.2053円 (12,053円)	1.6625円 (16,625円)

(損益及び剰余金計算書に関する注記)

前期 自 2019年 9月 6日 至 2020年 9月 7日		当期 自 2020年 9月 8日 至 2021年 9月 6日	
分配金の計算過程		分配金の計算過程	
A	費用控除後の配当等収益額 0円	A	費用控除後の配当等収益額 0円
B	費用控除後・繰越欠損金補填後の有価証券売買等損益額 12,650,142円	B	費用控除後・繰越欠損金補填後の有価証券売買等損益額 100,871,060円
C	収益調整金額 16,357,506円	C	収益調整金額 244,175,790円
D	分配準備積立金額 212,815円	D	分配準備積立金額 5,974,992円
E	当ファンドの分配対象収益額 29,220,463円	E	当ファンドの分配対象収益額 351,021,842円
F	10,000口当たり収益分配対象額 2,053円	F	10,000口当たり収益分配対象額 6,624円
G	10,000口当たり分配金額 0円	G	10,000口当たり分配金額 0円
H	収益分配金金額 0円	H	収益分配金金額 0円

(金融商品に関する注記)

.金融商品の状況に関する事項

項目	前期 自 2019年 9月 6日 至 2020年 9月 7日	当期 自 2020年 9月 8日 至 2021年 9月 6日
1.金融商品に対する取組方針	当ファンドは投資信託及び投資法人に関する法律第2条第4項に定める証券投資信託として、投資信託受益証券、投資証券等の金融商品を主要投資対象とし、信託約款に定める「運用の基本方針」に基づき運用を行っております。	同左
2.金融商品の内容及び当該金融商品に係るリスク	当ファンドが保有する金融商品の種類は、投資信託受益証券、投資証券、為替予約取引、コール・ローン等の金銭債権および金銭債務です。また、当ファンドが投資信託受益証券、投資証券への投資を通じて保有する主な金融資産は、株式、公社債等です。これらは、株価変動リスク、金利変動リスク、為替変動リスクなどの市場リスク、信用リスク、流動性リスクに晒されております。なお、為替予約取引は、外貨建金銭債権債務の為替変動リスクを低減する目的で利用しております。	同左

3. 金融商品に係るリスク管理体制	<p>取引の執行については、投資対象、投資制限等を規定した運用ガイドラインに従って運用部門が執行します。</p> <p>管理部門は、運用ガイドラインに則って適切な運用がされているかおよび、運用結果の定期的な検証を通じて、下記に掲げる各種リスクが適切に管理されていることをモニタリングしています。</p> <p>また、それらの状況は定期的開催される各委員会に報告され、状況の把握・確認が行われるほか、適切な運営について検証が行われます。</p> <ul style="list-style-type: none"> ・市場リスク <p>ファンドのパフォーマンスが一定の許容範囲内にあるかどうかモニタリングし、リターンの大きな変動を注視することで市場リスクが適切に管理されていることを確認しています。</p> <ul style="list-style-type: none"> ・信用リスク、流動性リスク <p>運用ガイドラインに従って、証券格付や、証券や発行体への集中投資制限をモニタリングし、投資対象に関するこれらのリスクが適切に管理されていることを確認しています。</p> <p>また、取引先の信用リスクについては、グループポリシーで認められた相手に限定することで、これを管理しています。</p>	同左
-------------------	--	----

. 金融商品の時価等に関する事項

項目	前期 2020年 9月 7日現在	当期 2021年 9月 6日現在
1. 貸借対照表計上額、時価及びこれらの差額	金融商品は原則として全て時価評価されているため、貸借対照表計上額と時価との差額はありません。	同左
2. 金融商品時価の算定方法並びに有価証券及びデリバティブ取引に関する事項	<p>(1)有価証券及びデリバティブ取引以外の金融商品</p> <p>有価証券及びデリバティブ取引以外の金融商品については、短期間で決済されることから、帳簿価額は時価と近似しているため、当該帳簿価額を時価としております。</p> <p>(2)有価証券 売買目的有価証券</p> <p>重要な会計方針に係る事項に関する注記「1. 有価証券の評価基準及び評価方法」に記載しております。</p> <p>(3)デリバティブ取引</p>	<p>(1)有価証券及びデリバティブ取引以外の金融商品</p> <p>同左</p> <p>(2)有価証券 売買目的有価証券</p> <p>同左</p> <p>(3)デリバティブ取引</p>

	デリバティブ取引等に関する注記に記載 しております。	同左
--	-------------------------------	----

（有価証券に関する注記）

売買目的有価証券

種類	前期 2020年 9月 7日現在	当期 2021年 9月 6日現在
	当計算期間の損益に含まれた評価差額 (円)	当計算期間の損益に含まれた評価差額 (円)
投資信託受益証券	15	14
投資証券	15,423,691	111,008,168
合計	15,423,676	111,008,154

（デリバティブ取引等に関する注記）

該当事項はありません。

（関連当事者との取引に関する注記）

該当事項はありません。

（その他の注記）

項目	前期 自 2019年 9月 6日 至 2020年 9月 7日	当期 自 2020年 9月 8日 至 2021年 9月 6日
	元本の推移	
期首元本額	33,511,004円	142,314,575円
期中追加設定元本額	165,786,259円	623,318,654円
期中一部解約元本額	56,982,688円	235,778,289円

（４）【附属明細表】

第１ 有価証券明細表
株式

該当事項はありません。

株式以外の有価証券

種類	通貨	銘柄	券面総額	評価額	備考
投資信託受益証券	日本円	UBS 短期円金利プラス・ファンド（適格機関投資家向け）	10,020	9,963	
投資信託受益証券合計			10,020	9,963	
投資証券	米ドル	UBS ETF (LU) MSCI ワールド・ソーシャリー・レスポンシブル UCITS ETF	273,528	7,686,820.62	
	米ドル 小計		273,528	7,686,820.62 (844,243,508)	
投資証券合計				844,243,508 (844,243,508)	
合計				844,253,471 (844,243,508)	

（注）

1. 投資信託受益証券、投資証券における券面総額の数値は、証券数を表示しております。
2. 通貨種類毎の小計欄の()内は、邦貨換算額です。
3. 合計金額欄の()内は、外貨建有価証券に関わるもので内書きです。
4. 通貨の表示は、外貨についてはその通貨の単位、邦貨については円単位で表示しております。
5. 外貨建有価証券の内訳

通貨	銘柄数	組入投資証券 時価比率	合計金額に 対する比率
米ドル	投資証券 1銘柄	100.0%	100.0%

第2 信用取引契約残高明細表

該当事項はありません。

第3 デリバティブ取引及び為替予約取引の契約額等及び時価の状況表

該当事項はありません。

（参考）

当ファンドは国内投資信託「UBS短期円金利プラス・ファンド（適格機関投資家向け）」ならびにルクセンブルク籍外国投資信託「UBS ETF (LU) MSCI ワールド・ソーシャリー・レスポンシブル UCITS ETF」（以下「同ファンド」といいます。）を主要投資対象としており、貸借対照表の資産の部に計上された「投資信託受益証券」および「投資証券」はすべて同ファンドの投資信託受益証券および投資証券です。

国内投資信託「UBS短期円金利プラス・ファンド（適格機関投資家向け）」ならびにルクセンブルク籍外国投資信託「UBS ETF (LU) MSCI ワールド・ソーシャリー・レスポンシブル UCITS ETF」の状況は次の通りです。

なお、以下に記載した情報は監査の対象外です。

国内投資信託「UBS短期円金利プラス・ファンド（適格機関投資家向け）」の状況
ご参考として第12期決算日（2021年1月20日）の状況をご報告申し上げます。

損益及び剰余金計算書

（単位：円）

	自 2020年 1月21日 至 2021年 1月20日
営業収益	
有価証券売買等損益	35,884
営業収益合計	35,884
営業費用	
受託者報酬	11,495
委託者報酬	4,267
その他費用	712
営業費用合計	16,474
営業利益又は営業損失（ ）	52,358
経常利益又は経常損失（ ）	52,358
当期純利益又は当期純損失（ ）	52,358
一部解約に伴う当期純利益金額の分配額又は一部解約に伴う当期純損失金額の分配額（ ）	29,792
期首剰余金又は期首欠損金（ ）	134,996
剰余金増加額又は欠損金減少額	83,117
当期一部解約に伴う剰余金増加額又は欠損金減少額	83,117
剰余金減少額又は欠損金増加額	46
当期追加信託に伴う剰余金減少額又は欠損金増加額	46
分配金	-
期末剰余金又は期末欠損金（ ）	74,491

組入資産明細表（2021年1月20日現在）

種 類	銘 柄	券面総額	評価額(円)	備考
親投資信託受益証券	UBS短期円金利プラス・マザーファンド	15,588,797	15,595,032	
	合計	15,588,797	15,595,032	

(注)親投資信託受益証券における券面総額の数値は、証券数を表示しております。

UBS短期円金利プラス・マザーファンドの運用状況

当ファンドは、UBS短期円金利プラス・ファンド（適格機関投資家向け）が投資対象とする親投資信託で、信託財産の実質的な運用を行っております。

ご参考として、第12期決算日（2021年1月20日）の運用状況をご報告申し上げます。

損益及び剰余金計算書

（単位：円）

	自 2020年 1月21日 至 2021年 1月20日
営業収益	
営業収益合計	-
営業費用	
支払利息	37,283
営業費用合計	37,283
営業利益又は営業損失（ ）	37,283
経常利益又は経常損失（ ）	37,283
当期純利益又は当期純損失（ ）	37,283
一部解約に伴う当期純利益金額の分配額又は一部解約に伴う当期純損失金額の分配額（ ）	-
期首剰余金又は期首欠損金（ ）	58,774
剰余金増加額又は欠損金減少額	-
剰余金減少額又は欠損金増加額	14,698
当期一部解約に伴う剰余金減少額又は欠損金増加額	14,698
分配金	-
期末剰余金又は期末欠損金（ ）	6,793

組入資産明細表（2021年1月20日現在）

2021年1月20日現在、UBS短期円金利プラス・マザーファンドにおける組入資産はありません。

ルクセンブルク外国上場投資信託 UBS ETF(LU)MSCIワールド・ソーシャリー・レスポンシブルUCITS ETFの運用状況

当ファンドは、「UBS MSCI先進国ESG株式インデックス・ファンド」が投資対象とする外国投資証券です。

ご参考として、掲載されている当ファンドの損益計算書、投資明細表は、2020年12月31日現在の現地Annual Reportからの抜粋であり、現地の会計基準に基づき作成され、監査を受けたものです。

損益計算書

計算期間終了日 2020年12月31日
米ドル

収益	
配当金（外国源泉徴収税控除後）	41,813,849
収益合計	41,813,849
費用	
運用管理報酬	5,999,247
取引手数料	119,881
コール勘定の引き落とし利息	29,427
費用合計	6,148,555
投資純利益（損失）	35,665,294
実現純利益（損失）：	
投資	84,914,442
外国通貨取引および為替予約取引	10,228,374
先物取引	1,377,992

未実現利益(損失)の純変動額:

投資	458,149,504
外国通貨取引	102,114
先物取引	(72,740)

2020年12月31日現在の投資明細表(米ドル)

公認の証券取引所に上場されている譲渡性のある有価証券

銘柄	株数	評価額 (米ドル)	純資産 比率 (%)
普通株式			
広告 (0.12%) WPP	406,573	4,446,118	0.12
航空・防衛産業 (0.13%) Teledyne Technologies	12,203	4,783,332	0.13
農業 (0.08%) Bunge	45,774	3,001,859	0.08
アパレル (1.04%) adidas	62,852	22,909,272	0.64
Burberry Group	137,397	3,360,945	0.09
Gildan Activewear	62,459	1,744,832	0.05
VF	108,908	9,301,832	0.26
自動車製造 (5.14%) Cummins	48,689	11,057,272	0.31
Tesla	245,341	173,129,783	4.83
自動車部品・装置 (0.92%) Aptiv	88,909	11,583,954	0.32
BorgWarner	81,068	3,132,467	0.09
Compagnie Generale des Etablissements Michelin	55,292	7,100,132	0.20
Magna International	95,203	6,733,707	0.19
Stanley Electric	41,800	1,346,167	0.04
Valeo	73,784	2,914,187	0.08
銀行 (5.32%) Banco Bilbao Vizcaya Argentaria	2,196,796	10,845,634	0.30
Bankof New York Mellon	263,015	11,162,357	0.31
Bankof Nova Scotia	395,869	21,378,169	0.60
BOC Hong Kong Holdings	1,141,500	3,459,604	0.10
CaixaBank	1,168,953	3,005,002	0.08
Canadian Imperial Bankof Commerce	146,916	12,537,447	0.35
DBS Group Holdings	597,402	11,318,387	0.32
DNB	319,211	6,263,462	0.17
Erste Group Bank	92,467	2,821,662	0.08
Hang Seng Bank	254,600	4,390,080	0.12
Intesa Sanpaolo	5,394,458	12,623,903	0.35
KBC Group	82,029	5,748,997	0.16
KeyCorp	327,452	5,373,487	0.15
Macquarie Group	113,789	12,159,278	0.34
Natixis	343,370	1,171,744	0.03
Northern Trust	65,705	6,119,764	0.17
Oversea-Chinese Banking	1,071,700	8,157,456	0.23
PNC Financial Services Group	139,283	20,753,167	0.58
Regions Financial	313,474	5,053,201	0.14
Resona Holdings	686,500	2,396,383	0.07
State Street	116,466	8,476,396	0.24
Sumitomo Mitsui Trust Holdings	110,800	3,409,478	0.10
SVB Financial Group	17,095	6,629,954	0.19
Svenska Handelsbanken - Class A	511,361	5,143,155	0.14
飲料 (2.13%) Coca-Cola Amatil	172,981	1,725,907	0.05
Coca-Cola European Partners	67,194	3,348,277	0.09
Coca-Cola HBC	63,308	2,057,028	0.06
PepsiCo	454,940	67,467,602	1.88
Suntory Beverage & Food	45,200	1,597,947	0.05
銘柄			
建築資材 (1.02%)			
Daikin Industries	81,300	18,048,293	0.50
Fortune Brands Home & Security	45,448	3,895,803	0.11
Johnson Controls International	246,275	11,473,952	0.32
Lennox International	11,254	3,083,258	0.09
化学 (2.61%)			
Akzo Nobel	63,069	6,779,987	0.19
Asahi Kasei	423,400	4,324,425	0.12
Axalta Coating Systems	72,139	2,059,568	0.06
Croda International	45,656	4,116,527	0.11
Ecolab	84,538	18,290,642	0.51
Givaudan - Registered	3,050	12,870,072	0.36
International Flavors& Fragrances	27,805	3,026,296	0.08
Johnson Matthey	60,430	2,003,165	0.06
Kansai Paint	59,600	1,832,825	0.05
Koninklijke DSM	56,530	9,738,753	0.27
Mitsubishi Chemical Holdings	420,300	2,541,055	0.07
Mitsui Chemicals	61,800	1,810,693	0.05
Mosaic	118,319	2,722,520	0.08
Nippon Paint Holdings	47,700	5,234,549	0.15
Nitto Denko	51,800	4,630,868	0.13
Novozymes - Class B	70,305	4,039,056	0.11
Sumitomo Chemical	462,800	1,860,255	0.05
Toray Industries	454,300	2,688,090	0.08
Umicore	63,198	3,038,135	0.08

商業サービス (2.20%)			
Brambles	493,783	4,038,894	0.11
IHS Markit	125,217	11,248,243	0.31
Moody's	55,297	16,049,401	0.45
RELX - GB	621,775	15,235,084	0.43
RELX - NL	11,377	278,824	0.01
Ritchie Bros Auctioneers	35,400	2,458,550	0.07
Robert Half International	37,393	2,336,315	0.07
S&P Global	78,795	25,902,280	0.72
Sohgo Security Services	19,900	1,031,188	0.03
コンピューター (2.08%)			
Accenture - Class A	209,153	54,632,855	1.53
CGI	73,962	5,862,969	0.16
Fujitsu	65,300	9,427,057	0.26
Nomura Research Institute	102,600	3,671,916	0.10
SCSK	17,700	1,011,478	0.03
化粧品・パーソナルケア (5.24%)			
Beiersdorf	33,626	3,885,553	0.11
Colgate-Palmolive	266,858	22,819,028	0.64
Kao	157,900	12,189,094	0.34
L'Oreal	82,428	31,345,663	0.87
Procter & Gamble	819,547	114,031,770	3.18
Svenska Cellulosa - Class B	197,577	3,447,502	0.10
流通・卸売 (0.78%)			
Fastenal	189,267	9,241,908	0.26
Ferguson	74,057	8,993,466	0.25
LKQ	95,081	3,350,654	0.10
WW Grainger	15,092	6,162,667	0.17
銘柄	株数	評価額 (米ドル)	純資産 比率 (%)
各種金融サービス (4.09%)			
Ally Financial	122,929	4,383,648	0.12
American Express	224,287	27,118,541	0.76
Amundi	19,307	1,578,022	0.04
ASX	64,733	3,596,489	0.10
BlackRock	50,200	36,221,308	1.01
CME Group	117,315	21,357,196	0.60
Deutsche Boerse	63,039	10,740,542	0.30
Franklin Resources	98,182	2,453,568	0.07
Hong Kong Exchanges & Clearing	397,772	21,802,472	0.61
Invesco	129,062	2,249,551	0.06
Isracard	0	1	0.00
Schroders	40,429	1,844,173	0.05
Singapore Exchange	262,700	1,844,555	0.05
T Rowe Price Group	74,519	11,281,431	0.32
電気 (0.67%)			
AusNet Services	528,675	715,956	0.02
Elia Group	10,279	1,226,245	0.03
Eversource Energy	112,342	9,718,706	0.27
Hydro One	109,760	2,468,308	0.07
Mercury	229,896	1,080,879	0.03
Meridian Energy	402,515	2,150,396	0.06
Red Electrica	147,959	3,036,866	0.09
Terna Rete Elettrica Nazionale	458,342	3,505,027	0.10
電気部品・設備 (0.71%)			
Schneider Electric	176,218	25,506,843	0.71
電子機器 (1.49%)			
Agilent Technologies	100,851	11,949,835	0.33
Allegion	30,130	3,506,529	0.10
Mettler-Toledo International	7,832	8,925,974	0.25
Murata Manufacturing	188,200	16,988,949	0.48
Omron	60,500	5,391,060	0.15
Waters	20,680	5,116,646	0.14
Yokogawa Electric	72,100	1,434,388	0.04
エネルギー - 代替 (0.43%)			
Vestas Wind Systems	64,723	15,314,993	0.43
土木・建設 (0.33%)			
Auckland International Airport	402,769	2,198,152	0.06
Lendlease	218,408	2,207,803	0.06
Shimizu	183,400	1,332,268	0.04
Sydney Airport	456,358	2,257,273	0.07
WSP Global	38,836	3,676,007	0.10
食品 (2.04%)			
Campbell Soup	59,728	2,887,849	0.08
Carrefour	196,914	3,380,306	0.09
Coles Group	448,565	6,278,894	0.18
Danone	202,820	13,341,103	0.37
General Mills	201,487	11,847,436	0.33
George Weston	25,688	1,917,123	0.05
ICA Gruppen	32,654	1,633,783	0.05
J Sainsbury	555,229	1,711,477	0.05
Jerónimo Martins	86,332	1,459,827	0.04
Kellogg	84,398	5,252,088	0.15
Kerry Group - Class A	51,484	7,464,699	0.21
Kikkoman	46,400	3,222,316	0.09
Kobe Bussan	40,600	1,250,501	0.04
Metro	83,095	3,704,706	0.10
Mowi	142,674	3,182,772	0.09
Orkla	248,150	2,521,511	0.07
Wm Morrison Supermarkets	761,189	1,845,339	0.05
銘柄	株数	評価額 (米ドル)	純資産 比率 (%)

林産品・紙製品 (0.10%)			
Mondi	154,122	3,622,590	0.10
ガス (0.15%)			
Enagas	82,150	1,805,745	0.05
Snam	657,369	3,700,694	0.10
ヘルスケア製品 (3.67%)			
ABIOMED	14,421	4,675,288	0.13
Alcon	162,048	10,786,701	0.30
Align Technology	24,675	13,185,827	0.37
Cochlear	21,938	3,199,479	0.09
Coloplast - Class B	39,758	6,075,292	0.17
Cooper Companies	17,298	6,284,709	0.18
DENTSPLY SIRONA	74,267	3,888,620	0.11
Edwards Lifesciences	203,146	18,533,010	0.52
Fisher & Paykel Healthcare	186,234	4,420,897	0.12
GN Store Nord	41,593	3,330,995	0.09
Henry Schein	46,045	3,078,569	0.09
Hologic	84,424	6,148,600	0.17
IDEXX Laboratories	27,830	13,911,382	0.39
ResMed	47,961	10,194,590	0.28
Sonova Holding - Registered	18,502	4,814,141	0.13
STERIS	27,774	5,264,284	0.15
Sysmex	55,800	6,701,729	0.19
West Pharmaceutical Services	24,669	6,988,974	0.19
ヘルスケアサービス (2.03%)			
Centene	189,487	11,374,905	0.32
DaVita	26,007	3,053,222	0.09
HCA Healthcare	89,683	14,749,266	0.41
Humana	43,627	17,898,849	0.50
IQVIA Holdings	63,121	11,309,389	0.32
Quest Diagnostics	43,648	5,201,532	0.14
Ryman Healthcare	136,188	1,489,461	0.04
Teladoc Health	37,105	7,419,516	0.21
住宅建設 (0.57%)			
Barratt Developments	327,365	2,998,192	0.08
Berkeley Group Holdings	39,590	2,566,253	0.07
Daiwa House Industry	188,400	5,591,143	0.16
Sekisui Chemical	120,300	2,276,781	0.06
Sekisui House	210,300	4,277,495	0.12
Taylor Wimpey	1,175,603	2,664,389	0.08
住宅用家具 (1.48%)			
Electrolux - Class B	75,624	1,762,017	0.05
Panasonic	732,100	8,441,717	0.24
SEB	7,639	1,392,658	0.04
Sony	414,400	41,281,456	1.15
家庭用品 (0.33%)			
Clorox	42,057	8,492,150	0.24
Henkel & Co	32,990	3,182,773	0.09
銘柄	株数	評価額 (米ドル)	純資産 比率 (%)
保険 (4.54%)			
Allianz - Registered	137,853	33,852,074	0.95
AXA	637,650	15,223,196	0.43
CNP Assurances	62,724	1,011,511	0.03
Insurance Australia Group	797,085	2,890,833	0.08
Intact Financial	46,230	5,469,219	0.15
Manulife Financial	640,994	11,396,008	0.32
Marsh & McLennan Companies	165,914	19,411,938	0.54
MS&AD Insurance Group Holdings	150,200	4,569,502	0.13
Muenchener Rueckversicherungs-Gesellschaft in Muenchen - Registered	46,370	13,775,503	0.38
Prudential Financial	129,651	10,121,854	0.28
Sompo Holdings	109,200	4,413,692	0.12
Sun Life Financial	191,236	8,496,042	0.24
Swiss Re	92,928	8,761,377	0.24
Travelers Companies	83,375	11,703,349	0.33
Voya Financial	43,758	2,573,408	0.07
Willis Towers Watson	42,715	8,999,196	0.25
インターネット (0.83%)			
MercadoLibre	14,707	24,637,461	0.69
Rakuten	281,500	2,710,165	0.07
SEEK	113,265	2,493,549	0.07
鉄鋼 (0.10%)			
Hitachi Metals	74,100	1,123,934	0.03
Steel Dynamics	68,147	2,512,580	0.07
レジャー (0.07%)			
Yamaha	42,800	2,516,306	0.07
宿泊施設 (0.11%)			
City Developments	163,600	986,564	0.03
Whitbread	65,798	2,788,218	0.08
機械 - 建設・鉱業 (1.13%)			
Caterpillar	177,990	32,397,740	0.91
Komatsu	291,400	7,952,148	0.22
機械 - 各種 (2.04%)			
Daifuku	33,200	4,103,172	0.11
Deere & Co	97,452	26,219,461	0.73
Husqvarna - Class B	137,558	1,783,846	0.05
IDEX	25,336	5,046,931	0.14
Ingersoll Rand	783	35,673	0.00
Miura	28,900	1,612,320	0.04
Rockwell Automation	38,121	9,561,128	0.27
Roper Technologies	34,617	14,923,043	0.42
Xylem	58,650	5,969,984	0.17

Yaskawa Electric	79,200	3,935,261	0.11
メディア (3.54%)			
Cable One	1,469	3,272,521	0.09
FactSet Research Systems	12,086	4,018,595	0.11
Liberty Global - Class A	54,220	1,313,208	0.04
Liberty Global - Class C	124,483	2,944,023	0.08
Walt Disney	593,888	107,600,628	3.01
Wolters Kluwer	89,793	7,587,361	0.21
鉱業 (1.28%)			
Agnico Eagle Mines	78,486	5,519,279	0.15
Boliden	88,624	3,144,582	0.09
Evolution Mining	529,733	2,039,755	0.06
Franco-Nevada	63,245	7,923,000	0.22
Newcrest Mining	265,228	5,276,218	0.15
Newmont	263,797	15,798,802	0.44
Wheaton Precious Metals	150,471	6,278,680	0.17
銘柄	株数	評価額 (米ドル)	純資産 比率 (%)
その他製造 (1.92%)			
Illinois Tool Works	103,894	21,181,909	0.59
Siemens - Registered	251,316	36,137,126	1.01
Trane Technologies	78,728	11,428,156	0.32
石油・ガス (0.68%)			
Ampol	82,188	1,802,407	0.05
DCC	31,788	2,249,975	0.06
Neste	140,012	10,134,798	0.29
Phillips 66	143,070	10,006,316	0.28
包装・容器 (0.28%)			
Ball	107,937	10,057,570	0.28
医薬品・バイオテクノロジー (9.67%)			
AmerisourceBergen	49,719	4,860,529	0.14
Amgen	192,400	44,236,608	1.23
Astellas Pharma	610,900	9,431,688	0.26
Becton Dickinson & Co	94,745	23,707,094	0.66
Biogen	52,169	12,774,101	0.36
Cardinal Health	94,957	5,085,897	0.14
Chugai Pharmaceutical	221,700	11,816,699	0.33
DexCom	31,656	11,703,856	0.33
Eisai	83,300	5,947,868	0.17
Genmab	21,722	8,794,491	0.24
Gilead Sciences	413,587	24,095,579	0.67
H Lundbeck	21,503	738,033	0.02
Jazz Pharmaceuticals	17,859	2,947,628	0.08
Merck	43,148	7,409,600	0.21
Novo Nordisk - Class B	566,872	39,756,051	1.11
Orion - Class B	35,647	1,636,904	0.05
Roche Holding	230,559	80,595,883	2.25
Shionogi & Co	86,000	4,693,787	0.13
Vertex Pharmaceuticals	85,876	20,295,934	0.57
Zoetis	156,389	25,882,380	0.72
パイプライン (0.19%)			
Koninklijke Vopak	24,992	1,314,590	0.04
ONEOK	143,353	5,501,888	0.15
不動産 (0.28%)			
Capitaland	829,812	2,059,383	0.06
CBRE Group - Class A	111,753	7,009,148	0.19
Swire Properties	352,000	1,023,698	0.03
不動産投資信託 (1.76%)			
British Land - REIT	284,662	1,902,790	0.05
Dexus - REIT	384,032	2,785,581	0.08
Gecina - REIT	14,081	2,175,998	0.06
Goodman Group - REIT	542,882	7,921,682	0.22
Healthpeak Properties- REIT	177,700	5,371,871	0.15
Iron Mountain - REIT	96,328	2,839,749	0.08
Mirvac Group - REIT	1,283,387	2,614,460	0.07
Nomura Real Estate Master Fund - REIT	1,413	2,020,038	0.06
Prologis- REIT	242,266	24,144,229	0.67
Segro - REIT	395,302	5,120,431	0.14
Stockland - REIT	764,996	2,467,493	0.07
Unibail-Rodamco-Westfield - REIT - FR	25,090	1,982,533	0.06
Unibail-Rodamco-Westfield - REIT - NL	20,999	1,659,275	0.05
銘柄	株数	評価額 (米ドル)	純資産 比率 (%)
小売 (6.88%)			
Aeon	218,200	7,153,925	0.20
Best Buy	75,780	7,562,086	0.21
Canadian Tire - Class A	18,942	2,487,884	0.07
Fast Retailing	19,200	17,196,223	0.48
Home Depot	353,784	93,972,106	2.63
Industria de Diseno Textil	359,710	11,460,807	0.32
JD Sports Fashion	145,792	1,713,896	0.05
Kingfisher	677,511	2,504,237	0.07
Lowe's Companies	248,143	39,829,433	1.11
Lululemon Athletica	40,552	14,113,313	0.39
Pandora	32,200	3,604,537	0.10
Target	165,000	29,127,450	0.81
Tiffany & Co	35,962	4,727,205	0.13
Tractor Supply	38,116	5,358,347	0.15
Zalando	49,811	5,549,765	0.16
半導体 (5.37%)			
ASML Holding	139,978	68,088,416	1.90
NVIDIA	202,744	105,872,917	2.96
Tokyo Electron	48,900	18,187,418	0.51

ソフトウェア (8.86%)			
BlackBerry	171,211	1,134,239	0.03
Cerner	101,515	7,966,897	0.22
Electronic Arts	95,295	13,684,362	0.38
Microsoft	804,526	178,942,673	5.00
Open Text	89,350	4,056,518	0.11
salesforce.com	298,921	66,518,890	1.86
SAP	343,165	45,019,481	1.26
電気通信 (1.28%)			
Elisa	46,287	2,541,188	0.07
KDDI	527,100	15,652,948	0.44
Orange	648,623	7,725,123	0.22
Rogers Communications - Class B	118,619	5,517,553	0.16
Swisscom - Registered	8,652	4,669,799	0.13
Tele2 - Class B	167,653	2,216,987	0.06
Telenor	233,053	3,971,342	0.11
Telia	811,149	3,354,210	0.09
繊維 (0.03%)			
Teijin	63,000	1,183,786	0.03
玩具・ゲーム・趣味 (0.76%)			
Hasbro	42,336	3,960,110	0.11
Nintendo	36,700	23,400,271	0.65
輸送 (0.96%)			
CH Robinson Worldwide	44,347	4,162,853	0.12
Expeditors International of Washington	55,455	5,274,325	0.15
Getlink	132,009	2,290,348	0.06
Hankyu Hanshin Holdings	71,500	2,375,369	0.07
Keio	35,700	2,766,236	0.08
Kuehne + Nagel International - Registered	18,176	4,128,900	0.12
Kyushu Railway	50,200	1,081,844	0.03
Nippon Express	23,100	1,550,516	0.04
Odakyu Electric Railway	94,400	2,962,429	0.08
SG Holdings	108,100	2,944,232	0.08
Tokyu	159,400	1,977,736	0.05
West Japan Railway	53,500	2,797,680	0.08
水道 (0.14%)			
Suez	113,644	2,255,376	0.06
United Utilities Group	222,915	2,727,186	0.08
普通株式合計		3,566,359,457	99.60
銘柄	株数	評価額 (米ドル)	純資産 比率 (%)
優先株式			
電子機器 (0.14%)			
Sartorius	11,786	4,954,973	0.14
家庭用品 (0.18%)			
Henkel & Co	58,365	6,591,373	0.18
優先株式合計		11,546,346	0.32
投資合計 (Cost USD 2,855,262,553)		3,577,905,803	99.92
その他純資産		2,855,634	0.08
純資産合計		3,580,761,437	100.00

先物取引

銘柄	相手方	評価額	株数	未実現評価益 (損) (米ドル)	純資産 比率 (%)
EURO STOXX 50 Index Futures 19/03/2021	UBS AG	304,052	7	5,182	0.00
FTSE 100 Index Futures 19/03/2021	UBS AG	614,307	7	(3,827)	(0.00)
S&P 500 E-Mini Index Futures 19/03/2021	UBS AG	937,200	5	23,575	0.00
S&P/TSX 60 Index Futures 18/03/2021	UBS AG	161,523	1	(1,559)	(0.00)
TOPIX Index Futures 11/03/2021	UBS AG	524,335	3	13,802	0.00
先物取引合計		2,541,417	23	37,173	0.00

【中間財務諸表】

- (1) 当ファンドの中間財務諸表は、「中間財務諸表等の用語、様式及び作成方法に関する規則」(昭和52年大蔵省令第38号)ならびに同規則第38条の3及び第57条の2の規定により、「投資信託財産の計算に関する規則」(平成12年総理府令第133号)に基づいて作成しております。
なお、中間財務諸表に記載している金額は、円単位で表示しております。
- (2) 当ファンドは、金融商品取引法第193条の2第1項の規定に基づき、当中間計算期間(2021年 9月 7日から2022年 3月 6日まで)の中間財務諸表について、PwCあらた有限責任監査法人により中間監査を受けております。

【U B S M S C I 先進国 E S G 株式インデックス・ファンド】

(1) 【中間貸借対照表】

(単位 : 円)

	前計算期間末 2021年 9月 6日現在	当中間計算期間末 2022年 3月 6日現在
資産の部		
流動資産		
コール・ローン	40,069,941	39,028,627
投資信託受益証券	9,963	9,956
投資証券	844,243,508	1,066,898,521
流動資産合計	884,323,412	1,105,937,104
資産合計		
884,323,412		
負債の部		
流動負債		
未払解約金	2,592,097	466,777
未払受託者報酬	80,292	144,407
未払委託者報酬	545,919	981,919
未払利息	113	110
その他未払費用	228,209	428,899
流動負債合計	3,446,630	2,022,112
負債合計		
3,446,630		
純資産の部		
元本等		
元本	529,854,940	693,401,084
剰余金		
中間剰余金又は中間欠損金 ()	351,021,842	410,513,908
(分配準備積立金)	106,846,052	74,360,792
元本等合計	880,876,782	1,103,914,992
純資産合計		
880,876,782		
負債純資産合計		
884,323,412		
1,105,937,104		

(2)【中間損益及び剰余金計算書】

(単位:円)

	前中間計算期間 自 2020年 9月 8日 至 2021年 3月 7日	当中間計算期間 自 2021年 9月 7日 至 2022年 3月 6日
営業収益		
有価証券売買等損益	25,759,050	103,776,788
為替差損益	8,437,780	48,443,383
営業収益合計	34,196,830	55,333,405
営業費用		
支払利息	5,701	21,559
受託者報酬	35,590	144,407
委託者報酬	241,979	981,919
その他費用	139,397	561,041
営業費用合計	422,667	1,708,926
営業利益又は営業損失()	33,774,163	57,042,331
経常利益又は経常損失()	33,774,163	57,042,331
中間純利益又は中間純損失()	33,774,163	57,042,331
一部解約に伴う中間純利益金額の分配額又は一部解約に伴う中間純損失金額の分配額()	6,348,229	8,862,452
期首剰余金又は期首欠損金()	29,220,463	351,021,842
剰余金増加額又は欠損金減少額	69,541,892	275,347,884
中間追加信託に伴う剰余金増加額又は欠損金減少額	69,541,892	275,347,884
剰余金減少額又は欠損金増加額	15,311,563	149,951,035
中間一部解約に伴う剰余金減少額又は欠損金増加額	15,311,563	149,951,035
分配金	-	-
中間剰余金又は中間欠損金()	110,876,726	410,513,908

(3) 【中間注記表】

(重要な会計方針に係る事項に関する注記)

1. 有価証券の評価基準及び評価方法	<p>(1)投資信託受益証券 移動平均法に基づき、原則として時価で評価しております。 時価評価にあたっては、投資信託受益証券の基準価額に基づいて評価しております。</p> <p>(2)投資証券 移動平均法に基づき、原則として時価で評価しております。 時価評価にあたっては、金融商品取引所における最終相場(最終相場のないものについては、それに準ずる価額)、または金融商品取引業者等から提示される気配相場に基づいて評価しております。</p>
2. デリバティブ等の評価基準及び評価方法	<p>為替予約取引 個別法に基づき、原則として時価で評価しております。 時価評価にあたっては、原則として、わが国における中間計算期間末日の対顧客先物売買相場の仲値によって計算しております。</p>
3. 外貨建資産・負債の本邦通貨への換算基準	<p>信託財産に属する外貨建資産・負債の円換算は、原則として、わが国における中間計算期間末日の対顧客電信売買相場の仲値によって計算しております。</p>
4. その他中間財務諸表作成のための重要な事項	<p>(1)外貨建取引等の処理基準 外貨建取引については、「投資信託財産の計算に関する規則」(平成12年総理府令第133号)第60条に基づき、取引発生時の外国通貨の額をもって記録する方法を採用しております。但し、同第61条に基づき、外国通貨の売却時において、当該外国通貨に加えて、外貨建資産等の外貨基金勘定および外貨建各損益勘定の前日の外貨建純資産額に対する当該売却外国通貨の割合相当額を当該外国通貨の売却時の外国為替相場等で円換算し、前日の外貨基金勘定に対する円換算した外貨基金勘定の割合相当の邦貨建資産等の外国投資勘定と、円換算した外貨基金勘定を相殺した差額を為替差損益とする計理処理を採用しております。</p> <p>(2)金融商品の時価に関する補足情報 金融商品の時価の算定においては一定の前提条件等を採用しているため異なる前提条件等によった場合、当該価額が異なることもあります。</p> <p>(3)剰余金又は欠損金 中間貸借対照表における剰余金又は欠損金について、「中間財務諸表等の用語、様式及び作成方法に関する規則」第3条の2に基づき、当中間計算期間末の中間剰余金又は中間欠損金の比較情報として、前計算期間末の剰余金又は欠損金を開示しております。</p>

(中間貸借対照表に関する注記)

項目		前計算期間末 2021年 9月 6日現在	当中間計算期間末 2022年 3月 6日現在
1.	計算期間末日および中間計算期間末日における受益権の総数	529,854,940口	693,401,084口
2.	計算期間末日および中間計算期間末日における1口当たり純資産額 (1万口当たり純資産額)	1.6625円 (16,625円)	1.5920円 (15,920円)

（中間損益及び剰余金計算書に関する注記）

該当事項はありません。

（金融商品に関する注記）

金融商品の時価等に関する事項

項目	前計算期間末 2021年 9月 6日現在	当中間計算期間末 2022年 3月 6日現在
1. 中間貸借対照表計上額、時価及びこれらの差額	金融商品は原則として全て時価評価されているため、貸借対照表計上額と時価との差額はありません。	金融商品は原則として全て時価評価されているため、中間貸借対照表計上額と時価との差額はありません。
2. 金融商品時価の算定方法並びに有価証券及びデリバティブ取引に関する事項	<p>(1)有価証券及びデリバティブ取引以外の金融商品 有価証券及びデリバティブ取引以外の金融商品については、短期間で決済されることから、帳簿価額は時価と近似しているため、当該帳簿価額を時価としております。</p> <p>(2)有価証券 売買目的有価証券 重要な会計方針に係る事項に関する注記「1.有価証券の評価基準及び評価方法」に記載しております。</p> <p>(3)デリバティブ取引 デリバティブ取引等に関する注記に記載しております。</p>	<p>(1)有価証券及びデリバティブ取引以外の金融商品 同左</p> <p>(2)有価証券 売買目的有価証券 同左</p> <p>(3)デリバティブ取引 同左</p>

（デリバティブ取引等に関する注記）

該当事項はありません。

（その他の注記）

項目	前計算期間 自 2020年 9月 8日 至 2021年 9月 6日	当中間計算期間 自 2021年 9月 7日 至 2022年 3月 6日
元本の推移 期首元本額	142,314,575円	529,854,940円

期中追加設定元本額	623,318,654円	385,379,480円
期中一部解約元本額	235,778,289円	221,833,336円

2【ファンドの現況】

以下のファンドの現況は2022年 3月31日現在です。

【純資産額計算書】

資産総額	1,239,105,863円
負債総額	4,199,101円
純資産総額（ - ）	1,234,906,762円
発行済口数	693,405,163口
1口当たり純資産額（ / ）	1.7809円

第4【内国投資信託受益証券事務の概要】

（1）名義書換

受益者は、委託会社がやむを得ない事情などにより受益証券を発行する場合を除き、無記名式受益証券から記名式受益証券への変更の請求、記名式受益証券から無記名式受益証券への変更の請求を行なわないものとします。

（2）受益者に対する特典

該当事項はありません。

（3）譲渡制限の内容

譲渡制限はありません。

受益権の譲渡

- ・受益者は、その保有する受益権を譲渡する場合には、当該受益者の譲渡の対象とする受益権が記載または記録されている振替口座簿に係る振替機関等に振替の申請をするものとします。
- ・前述の申請のある場合には、振替機関等は、当該譲渡に係る譲渡人の保有する受益権の口数の減少および譲受人の保有する受益権の口数の増加につき、その備える振替口座簿に記載または記録するものとします。ただし、振替機関等が振替先口座を開設したものでない場合には、譲受人の振替先口座を開設した他の振替機関等（当該他の振替機関等の上位機関を含みます。）に社債、株式等の振替に関する法律の規定にしたがい、譲受人の振替先口座に受益権の口数の増加の記載または記録が行なわれるよう通知するものとします。
- ・前述の振替について、委託会社は、当該受益者の譲渡の対象とする受益権が記載または記録されている振替口座簿に係る振替機関等と譲受人の振替先口座を開設した振替機関等が異なる場合などにおいて、委託会社が必要と認めたときまたはやむを得ない事情があると判断したときは、振替停止日や振替停止期間を設けることができます。

受益権の譲渡の対抗要件

受益権の譲渡は、振替口座簿への記載または記録によらなければ、委託会社および受託会社に対抗することができません。

（4）受益証券の再発行

受益者は、委託会社がやむを得ない事情などにより受益証券を発行する場合を除き、受益証券の再発行の請求を行なわないものとします。

（5）受益権の再分割

委託会社は、受託会社と協議のうえ、社債、株式等の振替に関する法律に定めるところにしたがい、一定日現在の受益権を均等に再分割できるものとします。

（6）質権口記載または記録の受益権の取扱いについて

振替機関等の振替口座簿の質権口に記載または記録されている受益権にかかる収益分配金の支払い、解約請求の受付、解約金および償還金の支払いなどについては、約款の規定によるほか、民法その他の法令などにしたがって取り扱われます。

第三部【委託会社等の情報】

第1【委託会社等の概況】

1【委託会社等の概況】

(1) 資本金の額等

2022年3月末現在の委託会社の資本金の額：	2,200,000,000円
委託会社が発行する株式総数：	86,400株
発行済株式総数：	21,600株
最近5年間における資本金の額の増減：	該当事項はありません。

(2) 委託会社等の機構

経営体制

(取締役会)

委託会社の業務執行上重要な事項は、取締役会の決議によってこれを決定します。

取締役会は、法令に別段の定めがある場合を除き、社長がこれを招集し、その通知は会日の少なくとも3日前に各取締役および各監査役に対して発します。ただし、緊急の必要あるときは、取締役および監査役全員の同意を得て、招集の手続を省略することができます。

取締役会の決議は、法令に別段の定めがある場合を除き、取締役の過半数が出席し、その出席取締役の過半数をもってこれを行います。

取締役会の議長には、社長が当たります。社長がその職務にあたれない場合は、他の取締役で、取締役の順序において上位にある者がその任に当たります。

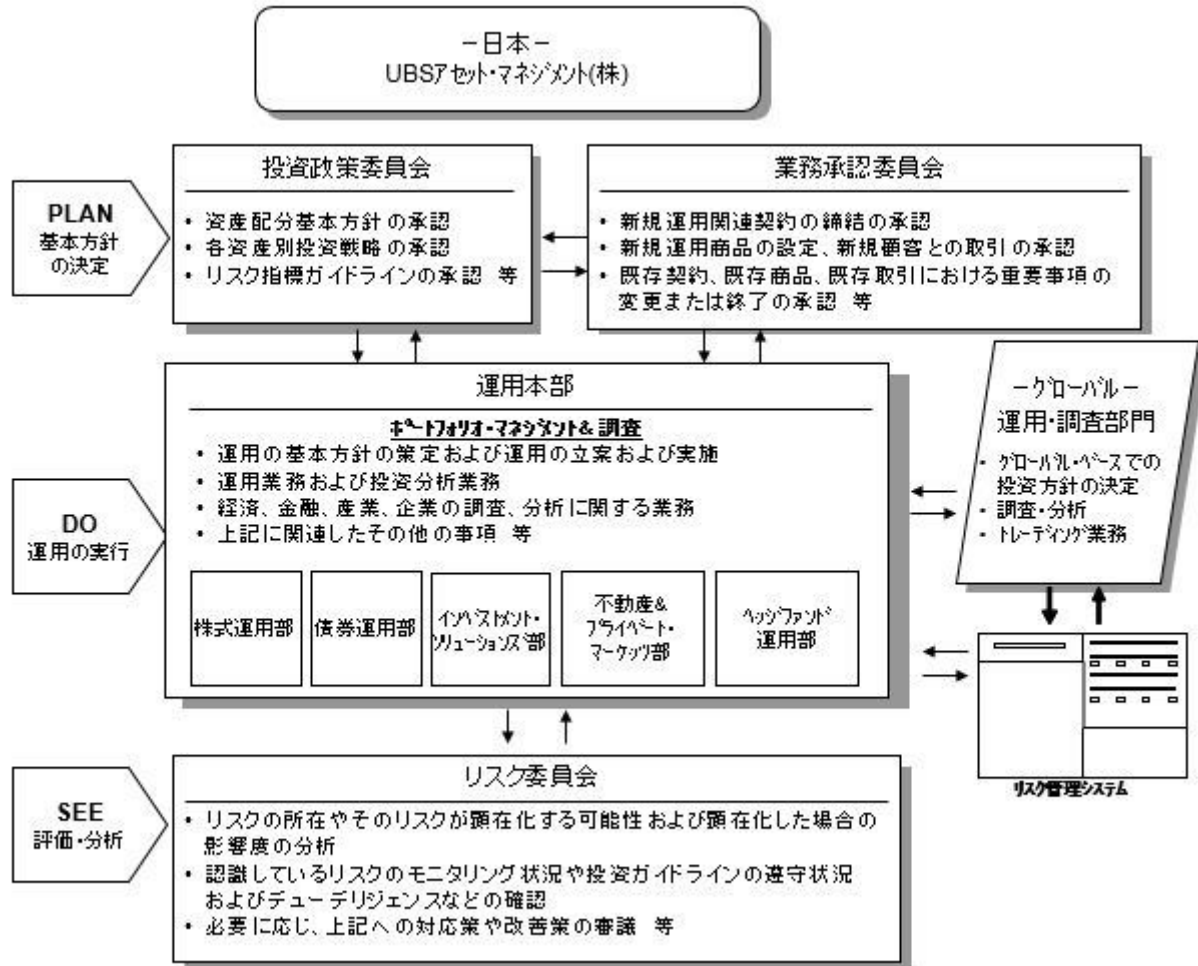
(代表取締役および役付取締役)

代表取締役は、取締役会の決議によって選定します。

代表取締役は、会社を代表し取締役会の決議に従い業務を執行します。

取締役会の決議をもって取締役の中から会長、社長、副社長、およびその他役付取締役若干名を定めることができます。

投資運用の意思決定機構



2022年3月末現在

2【事業の内容及び営業の概況】

「投資信託及び投資法人に関する法律」に定める投資信託委託会社である委託者は、証券投資信託の設定を行うとともに「金融商品取引法」に定める金融商品取引業者としてその運用及び投資一任契約に基づき委任された資産の運用（投資運用業）を行っています。また「金融商品取引法」に定める第二種金融商品取引業及び投資助言業を行っています。

委託会社の運用する証券投資信託は2022年3月末現在、以下のとおりです。（ただし、親投資信託は除きます。）

ファンドの種類	本数	純資産総額（百万円）
単位型株式投資信託	41	75,081
追加型株式投資信託	79	623,533
合計	120	698,614

3【委託会社等の経理状況】

1. 財務諸表の作成方法について

当社の財務諸表は、「財務諸表等の用語、様式及び作成方法に関する規則」（昭和38年大蔵省令第59号。以下「財務諸表等規則」という。）並びに同規則第2条の規定に基づき、「金融商品取引業等に関する内閣府令」（平成19年8月6日内閣府令第52号）に基づいて作成しております。また、記載金額は千円未満の端数を切り捨てて表示しております。

2. 監査証明について

当社は、「金融商品取引法」第193条の2第1項の規定に基づき、当事業年度（2021年1月1日から2021年12月31日まで）の財務諸表について、EY新日本有限責任監査法人により監査を受けております。

(1)【貸借対照表】

期別		前事業年度 (2020年12月31日)		当事業年度 (2021年12月31日)			
		科目	注記 番号	内訳	金額 (千円)	内訳	金額 (千円)
(資産の部)							
流動資産							
	現金・預金	*1			5,013,218		1,837,119
	未収入金	*1			68,692		87,369
	未収委託者報酬				877,681		916,695
	未収運用受託報酬	*1			849,138		1,025,834
	その他未収収益	*1			411,506		735,209
	前払費用				11,222		11,475
	未収還付消費税				-		211,609
	未収還付法人税等				-		272,984
	その他				3,540		3,577
	流動資産計				7,235,000		5,101,875
固定資産							
	投資その他の資産				422,468		437,495
	前払年金費用			8,568		68,195	
	繰延税金資産			393,900		349,300	
	ゴルフ会員権			20,000		20,000	
	固定資産計				422,468		437,495
資産合計					7,657,468		5,539,371

期別		前事業年度 (2020年12月31日)		当事業年度 (2021年12月31日)			
		科目	注記 番号	内訳	金額 (千円)	内訳	金額 (千円)
(負債の部)							
流動負債							
	預り金				63,015		63,801
	未払費用	*1			1,057,992		1,510,312
	未払消費税				338,010		-
	未払法人税等				655,874		9,727
	賞与引当金				670,554		775,367
	その他				12,818		7,176
	流動負債計				2,798,264		2,366,384
固定負債							
	退職給付引当金				1,153		2,312
	固定負債計				1,153		2,312
負債合計					2,799,418		2,368,697
(純資産の部)							
株主資本							
	資本金				4,858,050		3,170,673
	利益剰余金				2,200,000		2,200,000
	利益剰余金				2,658,050		970,673
	利益準備金			550,000		550,000	
	その他利益剰余金			2,108,050		420,673	
	繰越利益剰余金			2,108,050		420,673	
純資産合計					4,858,050		3,170,673

負債・純資産合計		7,657,468	5,539,371
----------	--	-----------	-----------

(2)【損益計算書】

期別	科目	注記 番号	前事業年度 (自 2020年 1月 1日 至 2020年12月31日)		当事業年度 (自 2021年 1月 1日 至 2021年12月31日)	
			内訳	金額 (千円)	内訳	金額 (千円)
	営業収益					
	委託者報酬			5,793,207		6,326,317
	運用受託報酬	*1*2		5,959,214		2,458,945
	その他営業収益	*1*3		1,283,202		2,286,865
	営業収益計			13,035,624		11,072,128
	営業費用					
	支払手数料			2,730,772		2,910,158
	広告宣伝費			72,804		77,812
	調査費			3,095,710		3,584,699
	調査費		99,317		110,470	
	委託調査費	*1	2,996,392		3,474,229	
	委託計算費			246,986		230,341
	営業雑経費			87,767		75,098
	通信費		2,139		2,210	
	印刷費		42,399		46,523	
	協会費		17,494		17,574	
	その他	*1	25,734		8,790	
	営業費用計			6,234,041		6,878,111
	一般管理費					
	給料			2,407,963		2,555,000
	役員報酬		247,753		220,107	
	給料・手当	*1	1,592,585		1,636,647	
	賞与		567,624		698,245	
	交際費			8,184		3,225
	旅費交通費			14,240		2,276
	租税公課			84,915		53,446
	不動産賃借料			268,420		297,352
	退職給付費用			172,633		156,985
	事務委託費	*1		696,759		349,151
	諸経費			62,523		55,111
	一般管理費計			3,715,641		3,472,547
	営業利益			3,085,941		721,469
	営業外収益					
	受取利息		7		5	
	為替差益		3,796		-	
	雑収入		1,349		66	
	営業外収益計			5,153		71
	営業外費用					
	支払利息	*1	134		0	
	為替差損		-		27,798	
	雑損失		2,173		1,044	
	営業外費用計			2,308		28,843
	経常利益			3,088,786		692,697

税引前当期純利益			3,088,786		692,697
法人税、住民税及び事業税			1,022,267		231,633
法人税等調整額			39,600		44,600
当期純利益			2,106,119		416,463

(3) 【株主資本等変動計算書】

前事業年度（自 2020年1月1日 至 2020年12月31日）

(単位：千円)

	株主資本					純資産 合計
	資本金	利益剰余金			株主資本 合計	
		利益 準備金	その他 利益剰余金 繰越 利益剰余金	利益剰余金 合計		
当期首残高	2,200,000	550,000	2,133,850	2,683,850	4,883,850	4,883,850
当期中の変動額						
剰余金の配当			2,131,920	2,131,920	2,131,920	2,131,920
当期純利益			2,106,119	2,106,119	2,106,119	2,106,119
当期中の変動額合計			25,800	25,800	25,800	25,800
当期末残高	2,200,000	550,000	2,108,050	2,658,050	4,858,050	4,858,050

当事業年度（自 2021年1月1日 至 2021年12月31日）

(単位：千円)

	株主資本					純資産 合計
	資本金	利益剰余金			株主資本 合計	
		利益 準備金	その他 利益剰余金 繰越 利益剰余金	利益剰余金 合計		
当期首残高	2,200,000	550,000	2,108,050	2,658,050	4,858,050	4,858,050
当期中の変動額						
剰余金の配当			2,103,840	2,103,840	2,103,840	2,103,840
当期純利益			416,463	416,463	416,463	416,463
当期中の変動額合計			1,687,376	1,687,376	1,687,376	1,687,376
当期末残高	2,200,000	550,000	420,673	970,673	3,170,673	3,170,673

[注記事項]

(重要な会計方針)

1. 引当金の計上基準

(1) 賞与引当金

役員及び従業員の賞与支払に備えるため、支給見込額を計上しております。

(2) 退職給付引当金

退職給付引当金は役員及び従業員の退職給付に備えるため、当期末における退職給付債務及び年金資産の見込み額に基づき、必要額を計上しております。

なお、年金資産の額が、退職給付債務から数理計算上の差異等を控除した額を超える場合には、前払年金費用として計上しております。

退職給付引当金のうち、役員分は次のとおりであります。

前事業年度 (2020年12月31日)	当事業年度 (2021年12月31日)
150千円	1,196千円

退職給付見込額の期間帰属方法

株式の種類	当事業年度期首	増加	減少	当事業年度末
普通株式(株)	21,600	-	-	21,600

2. 配当に関する事項

(1) 配当金支払額

決議	株式の種類	配当金の総額(千円)	1株当たり配当額(円)	基準日	効力発生日
2020年6月11日 臨時株主総会	普通株式	2,131,920	98,700	2020年3月31日	2020年6月12日

(2) 基準日が当事業年度に属する配当のうち、配当の効力発生日が翌事業年度となるもの該当ありません。

当事業年度(自 2021年1月1日 至 2021年12月31日)

1. 発行済株式に関する事項

株式の種類	当事業年度期首	増加	減少	当事業年度末
普通株式(株)	21,600	-	-	21,600

2. 配当に関する事項

(1) 配当金支払額

決議	株式の種類	配当金の総額(千円)	1株当たり配当額(円)	基準日	効力発生日
2021年6月28日 臨時株主総会	普通株式	2,103,840	97,400	2021年3月31日	2021年6月29日

(2) 基準日が当事業年度に属する配当のうち、配当の効力発生日が翌事業年度となるもの該当ありません。

(金融商品関係)

1. 金融商品の状況に関する事項

(1) 金融商品に対する取組方針

当社は、資金運用・調達については短期的な預金・借入等に限定しております。
現在、金融機関及びその他からの借入はありません。

(2) 金融商品の内容及びそのリスク並びにリスク管理体制

未収委託者報酬は、既にファンドの純資産額に未払委託者報酬として織り込まれ、受託者によって分別保管された投資信託財産が裏付けとなっていることから、信用リスクはほとんどないものと考えています。

未収運用受託報酬につきましても、未収委託者報酬と同様に、年金信託勘定との投資一任契約により分別管理されている信託財産が裏付けとなっていることから、信用リスクはほとんどないものと考えています。

その他未収収益は、取引相手先を信用力の高い金融機関に限定しているため、信用リスクはほとんどないものと考えています。

2. 金融商品の時価等に関する事項

貸借対照表計上額、時価及びこれらの差額については、次のとおりであります。

前事業年度(2020年12月31日)

(単位:千円)

	貸借対照表計上額	時価	差額

現金・預金	5,013,218	5,013,218	-
未収入金	68,692	68,692	-
未収委託者報酬	877,681	877,681	-
未収運用受託報酬	849,138	849,138	-
その他未収収益	411,506	411,506	-
資産計	7,220,237	7,220,237	-
未払費用	1,057,992	1,057,992	-
未払法人税等	655,874	655,874	-
負債計	1,713,866	1,713,866	-

当事業年度(2021年12月31日)

(単位:千円)

	貸借対照表計上額	時価	差額
現金・預金	1,837,119	1,837,119	-
未収入金	87,369	87,369	-
未収委託者報酬	916,695	916,695	-
未収運用受託報酬	1,025,834	1,025,834	-
その他未収収益	735,209	735,209	-
未収還付消費税	211,609	211,609	-
未収還付法人税等	272,984	272,984	-
資産計	5,086,822	5,086,822	-
未払費用	1,510,312	1,510,312	-
未払法人税等	9,727	9,727	-
負債計	1,520,039	1,520,039	-

(注)1.金融商品の時価の算定方法

これらは短期間で決済されるため、時価は帳簿価額にほぼ等しいことから、すべて帳簿価額により表示しております。

(注)2.金銭債権の決算日後の償還予定額

前事業年度(2020年12月31日)

(単位:千円)

	1年以内	1年超
現金・預金	5,013,218	-
未収入金	68,692	-
未収委託者報酬	877,681	-
未収運用受託報酬	849,138	-
その他未収収益	411,506	-
合計	7,220,237	-

当事業年度(2021年12月31日)

(単位:千円)

	1年以内	1年超
現金・預金	1,837,119	-
未収入金	87,369	-
未収委託者報酬	916,695	-
未収運用受託報酬	1,025,834	-
その他未収収益	735,209	-
未収還付消費税	211,609	-
未収還付法人税等	272,984	-
合計	5,086,822	-

(退職給付関係)

前事業年度(自 2020年1月1日 至 2020年12月31日)

1. 採用している制度の概要

当社は規約型確定給付企業年金制度並びに確定拠出年金制度を採用しております。

当社の確定給付企業年金契約は、当社、UBS証券株式会社及びUBS銀行東京支店との共同結合契約であり、年金資産の計算は退職給付債務の比率によっております。

2. 確定給付制度

(1) 退職給付債務の期首残高と期末残高の調整表

(単位：千円)

退職給付債務の期首残高	965,986
勤務費用	108,238
利息費用	2,316
数理計算上の差異の当期発生額	31,316
退職給付の支払額	30,530
過去勤務費用の当期発生額	-
退職給付債務の期末残高	1,014,693

(2) 年金資産の期首残高と期末残高の調整表

(単位：千円)

年金資産の期首残高	987,795
期待運用収益	5,333
数理計算上の差異の当期発生額	73,178
事業主からの拠出額	132,688
退職給付の支払額	30,530
年金資産の期末残高	1,022,108

(3) 退職給付債務及び年金資産の期末残高と貸借対照表に計上された退職給付引当金および前払年金費用の調整表

(単位：千円)

積立型制度の退職給付債務	1,014,693
年金資産	1,022,108
小計	7,414
非積立型制度の退職給付債務	-
貸借対照表に計上された負債と資産の純額	7,414
退職給付引当金	1,153
前払年金費用	8,568
貸借対照表に計上された負債と資産の純額	7,414

(4) 退職給付費用及びその内訳項目の金額

(単位：千円)

勤務費用	108,238
利息費用	2,316
期待運用収益	5,333
数理計算上の差異の費用処理額	41,861
過去勤務費用の費用処理額	-
確定給付制度に係る退職給付費用	147,082

(5) 年金資産に関する事項

年金資産の主な内訳

年金資産合計に対する主な分類ごとの比率は、次のとおりであります。

債券	41%
株式	21%
その他	38%
合計	100%

長期期待運用収益率の設定方法

年金資産の長期期待運用収益率を決定するため、現在及び予想される年金資産の配分と、年金資産を構成する多様な資産からの現在及び将来期待される長期の収益率を考慮しております。

(6) 数理計算上の計算基礎に関する事項

当事業年度末における主要な数理計算上の計算基礎

割引率 0.258%

長期期待運用収益率 0.58%

3. 確定拠出制度

当社の確定拠出制度への要拠出額は、25,551千円でありました。

当事業年度（自 2021年1月1日 至 2021年12月31日）

1. 採用している制度の概要

当社は規約型確定給付企業年金制度並びに確定拠出年金制度を採用しております。

当社の確定給付企業年金契約は、当社、UBS証券株式会社、UBS銀行東京支店及びUBS SuMi TRUSTウェルス・マネジメント株式会社との共同結合契約であり、年金資産の計算は退職給付債務の比率によっております。

2. 確定給付制度

(1) 退職給付債務の期首残高と期末残高の調整表

（単位：千円）

退職給付債務の期首残高	1,014,693
勤務費用	109,963
利息費用	2,905
数理計算上の差異の当期発生額	1,418
退職給付の支払額	59,865
過去勤務費用の当期発生額	-
退職給付債務の期末残高	1,066,278

(2) 年金資産の期首残高と期末残高の調整表

（単位：千円）

年金資産の期首残高	1,022,108
期待運用収益	5,538
数理計算上の差異の当期発生額	25,836
事業主からの拠出額	138,543
退職給付の支払額	59,865
年金資産の期末残高	1,132,162

(3) 退職給付債務及び年金資産の期末残高と貸借対照表に計上された退職給付引当金および前払年金費用の調整表

（単位：千円）

積立型制度の退職給付債務	1,066,278
年金資産	1,132,162
小計	65,883
非積立型制度の退職給付債務	-
貸借対照表に計上された負債と資産の純額	65,883
退職給付引当金	2,312
前払年金費用	68,195
貸借対照表に計上された負債と資産の純額	65,883

(4) 退職給付費用及びその内訳項目の金額

（単位：千円）

勤務費用	109,963
利息費用	2,905
期待運用収益	5,538
数理計算上の差異の費用処理額	27,253
過去勤務費用の費用処理額	-
確定給付制度に係る退職給付費用	80,075

(注)上記の他、特別退職金50,134千円を退職給付費用として処理しております。

(5) 年金資産に関する事項

年金資産の主な内訳

年金資産合計に対する主な分類ごとの比率は、次のとおりであります。

債券	40%
株式	21%
その他	38%
合計	100%

長期期待運用収益率の設定方法

年金資産の長期期待運用収益率を決定するため、現在及び予想される年金資産の配分と、年金資産を構成する多様な資産からの現在及び将来期待される長期の収益率を考慮しております。

(6) 数理計算上の計算基礎に関する事項

当事業年度末における主要な数理計算上の計算基礎

割引率 0.307%

長期期待運用収益率 0.58%

3. 確定拠出制度

当社の確定拠出制度への要拠出額は、26,775千円でありました。

(税効果会計関係)

1. 繰延税金資産の発生的主要原因別の内訳

(単位：千円)

	前事業年度 (2020年12月31日)	当事業年度 (2021年12月31日)
繰延税金資産		
未払費用	9,000	17,100
減価償却超過額	50,200	58,100
未払事業税	39,200	7,000
株式報酬費用	42,400	31,800
退職給付引当金	10,500	8,600
賞与引当金	204,800	237,500
その他	37,800	44,200
繰延税金資産小計	393,900	390,300
評価性引当額	-	41,000
繰延税金資産合計	393,900	349,300

2. 法定実効税率と税効果会計適用後の法人税等の負担率との間の差異の原因となった主要な項目別内訳

	前事業年度 (2020年12月31日)	当事業年度 (2021年12月31日)
法定実効税率 (調整)	30.62%	30.62%
交際費等永久に損金に算入されない項目	0.80%	4.15%
過年度法人税等	0.07%	0.52%

評価性引当額の増減	-	5.92%
その他	0.04%	0.29%
税効果会計適用後の法人税等の負担率	31.46%	39.88%

(セグメント情報等)

1. セグメント情報

当社は投資運用業の単一セグメントであるため、記載を省略しております。

2. 関連情報

(1) 製品及びサービスごとの情報

当社の製品・サービス区分は、損益計算書の営業収益の区分と同一であることから、製品・サービスごとの営業収益の記載を省略しております。

(2) 地域に関する情報

営業収益

前事業年度(自 2020年1月1日 至 2020年12月31日)

日本	米国	その他	合計
5,898,961千円	794,957千円	548,497千円	7,242,417千円

当事業年度(自 2021年1月1日 至 2021年12月31日)

日本	米国	その他	合計
2,398,375千円	1,367,519千円	979,916千円	4,745,811千円

(注) 営業収益は顧客の所在地を基礎とし、国または地域に分類しております。

委託者報酬については、制度上顧客情報を知りえないため、記載を省略しております。

(3) 主要な顧客に関する情報

前事業年度(自 2020年1月1日 至 2020年12月31日)

相手先	売上高	関連するセグメント名
UBSグループ(*1)	1,283,248千円	投資運用

当事業年度(自 2021年1月1日 至 2021年12月31日)

相手先	売上高	関連するセグメント名
UBSグループ(*1)	2,273,486千円	投資運用

(注) 運用受託報酬について、契約上の守秘義務を踏まえて、一部顧客に関する記載を省略しております。

委託者報酬については、制度上顧客情報を知りえないため、記載を省略しております。

(*1) UBSグループは、世界50カ国余りにおける大手企業や機関投資家のお客様に対し、グローバルなネットワークと専門性を駆使し、事業拡大、リスク管理、投資戦略など、ニーズに沿ったアドバイスと優れた執行能力を提供しております。

(関連当事者情報)

1. 関連当事者との取引

前事業年度(自 2020年1月1日 至 2020年12月31日)

(1) 親会社

属性	会社等の名称	所在地	資本金 又は 出資金	事業の 内容 又は 職業	議決権 の所有 (被所有) 割合	関連当 事者との 関係	取引の内容	取引金額 (千円)	科目	期末残高 (千円)
----	--------	-----	------------------	-----------------------	---------------------------	-------------------	-------	--------------	----	--------------

親会社	ユービーエス・エイ・ジー（銀行）	スイス・チューリッヒ	3.8億スイスフラン	銀行、証券業務	(被所有)間接100%	金銭の預入れ、資金調達、資産運用業務及びそれに関する事務委託等、人件費	金銭の預入れ	14,551,740	現金・預金	4,271,387		
							増加					
							減少	13,006,486				
							資金の借入	1,000,000				
							資金の返済	1,000,000				
							支払利息	134			未収入金	7,034
							運用受託報酬	46			未収運用受託報酬	7
							事務委託費	467,508			未払費用	41,133
							不動産関係費(受取)	81				
							人件費	293				

取引条件及び取引条件の決定方針等

1. 人件費は、出向者等に対する実際支払額を基として決定しております。
2. 取引条件の決定については、一般取引条件と同様に決定しております。

上記の金額のうち、取引金額には消費税等が含まれておらず、期末残高には消費税等が含まれておりません。

(2) 兄弟会社等

属性	会社等の名称	所在地	資本金又は出資金	事業の内容又は職業	議決権の所有(被所有)割合	関連当事者との関係	取引の内容	取引金額(千円)	科目	期末残高(千円)
親会社の子会社	UBS Asset Management Switzerland AG	スイス・チューリッヒ	50万スイスフラン	資産運用業	なし	兼業業務 資産運用業務及び、 それに関する 事務委託等	その他営業収益 委託調査費 事務委託費 (受取)	104,027 70,738 42,083	その他未収収益 未収入金 未払費用	61,748 4,039 28,610
	UBS証券株式会社	東京都千代田区大手町	321億円	証券業	なし	人件費の立替 人件費、社会保険料 などの立替	事務委託費 不動産関係費 人件費(受取)	303,301 265,990 100,772	未収入金 未払費用	30,098 263,404
	UBS Asset Management (Australia) Ltd	オーストラリア・シドニー	40万オーストラリアドル	資産運用業	なし	兼業業務 資産運用業務及び、 それに関する 事務委託等	その他営業収益 委託調査費	101,410 110,299	その他未収収益 未払費用	57,409 23,507
	UBS Asset Management (Singapore) Ltd	シンガポール	3.9百万シンガポールドル	資産運用業	なし	兼業業務 資産運用業務及び、 それに関する 事務委託等	その他営業収益 委託調査費 事務委託費	176,551 78,411 3,792	その他未収収益 未収入金 未払費用	62,691 1,764 16,119
	UBS Asset Management (UK) Ltd	英国・ロンドン	125百万英国ポンド	資産運用業	なし	兼業業務 資産運用業務及び、 それに関する 事務委託等	その他営業収益 委託調査費 事務委託費 (受取)	80,544 2,481,175 32,887	その他未収収益 未収入金 未払費用	14,518 3,155 158,197
	UBS Asset	米国・				兼業業務	その他営業収益 委託調査費	70,137 200,658	その他未収収益 未収入金	23,469 4,590

社 等	Management (Americas) Inc.	ウィルミン トン	50米 ドル	資産 運用業	なし	資産運用業務及び、 それに関する 事務委託等	事務委託費 (受取)	47,835	未払費用	51,150
	UBS Hedge Fund Solutions LLC	米国・ ウィルミン トン	10万 米 ドル	資産 運用業	なし	兼業業務	その他営業収益	500,251	その他未収収益	118,917
	UBS Japan Advisors Inc.	東京都 千代田区大 手町	3億55百 万円	投資 助言業	なし	人件費の立替 役員の兼任	人件費(受取) 不動産関係費 (受取)	169,696 27	未収入金	725
	UBS Hedge Fund Solutions LLC	米国・ ウィルミン トン	10万 米 ドル	資産 運用業	なし	兼業業務	その他営業収益	218,534	その他未収収益	64,762

取引条件及び取引条件の決定方針等

1. 事務所賃借料は、外部貸主への実際支払額を基に面積比で決定しております。
2. 人件費は、出向者等に対する実際支払額を基として決定しております。
3. 立替費用は、第三者に支払われた実際支払額を基として決定しております。
4. 取引条件の決定については、一般取引条件と同様に決定しております。

上記の金額のうち、取引金額には消費税等が含まれておらず、期末残高には消費税等が含まれており
ます。

当事業年度(自 2021年1月1日 至 2021年12月31日)

(1) 親会社

属性	会社等の 名称	所在地	資本金 又は 出資金	事業の 内容 又は 職業	議決権 の所有 (被所有) 割合	関連当事者 との 関係	取引の内容	取引金額 (千円)	科目	期末残高 (千円)
親 会 社	ユービー エス・ エイ・ジー (銀行)	スイス・ チュー リッヒ	3.8億 スイス フラン	銀行、 証券業務	(被所有) 間接100%	金銭の預入 れ、資金調 達、資産運 用業務及び それに関す る事務委託 等、人件費	金銭の預入れ 増加	6,144,950	現金・預金	955,290
							減少	9,460,918		
							運用受託報酬 事務委託費 不動産関係費(受取)	46 473,971 81	未収入金 未収運用受託報酬 未払費用	5,187 7 49,216
親 会 社	UBS Asset Management AG	スイス・ チュー リッヒ	43 百万 スイス フラン	資産 運用業	(被所有) 直接100%	兼業業務 資産運用業 務及び、そ れに関する 事務委託等	事務委託費(受取)	25,144	その他未収収益 未払費用	72,341 10,992

(注) 1. ユービーエス・エイ・ジー(銀行)は、UBS Asset Management AGの親会社であり、当社の親
会社の親会社であります。

取引条件及び取引条件の決定方針等

1. 人件費は、出向者等に対する実際支払額を基として決定しております。
2. 取引条件の決定については、一般取引条件と同様に決定しております。

上記の金額のうち、取引金額には消費税等が含まれておらず、期末残高には消費税等が含まれておりません。

(2) 兄弟会社等

属性	会社等の名称	所在地	資本金 又は 出資金	事業の 内容 又は 職業	議決権 の所有 (被所有) 割合	関連当事者 との関係	取引の内容	取引 金額 (千円)	科目	期末 残高 (千円)
親 会 社 の 子 会 社 等	UBS Asset Management Switzerland AG	スイス・チューリッヒ	50万 スイス フラン	資産 運用業	なし	兼業業務 資産運用業務及び、 それに関する 事務委託等	その他営業収益 委託調査費 事務委託費 (受取)	109,669 140,947 163,736	その他未収収益 未収入金 未払費用	77,606 16,838 90,629
	UBS証券株式会社	東京都千代田区大手町	321 億円	証券業	なし	人件費の立替 人件費、社会保険料 などの立替	事務委託費 不動産関係費 人件費（受取）	454,327 296,383 86,446	未収入金 その他未収収益 未払費用	14,110 18,294 217,318
	UBS Asset Management (Australia) Ltd	オーストラリア・シドニー	40百万 オース トラリア ドル	資産 運用業	なし	兼業業務 資産運用業務及び、 それに関する 事務委託等	その他営業収益 委託調査費 事務委託費 (受取)	45,653 186,617 27,735	その他未収収益 未払費用	25,151 35,522
	UBS Asset Management (Singapore) Ltd	シンガポール	3.9百万 シンガ ポールド ル	資産 運用業	なし	兼業業務 資産運用業務及び、 それに関する 事務委託等	その他営業収益 委託調査費 事務委託費	129,845 345,368 32,205	未収入金 その他未収収益 未払費用	2,018 37,789 68,130
	UBS Asset Management (UK) Ltd	英国・ロンドン	125百万 英国 ポンド	資産 運用業	なし	兼業業務 資産運用業務及び、 それに関する 事務委託等	その他営業収益 委託調査費 事務委託費 (受取)	461,466 1,734,464 205,113	未収入金 その他未収収益 未払費用	5,648 76,167 265,388
	UBS Asset Management (Americas) Inc.	米国・ウィルミントン	50米国 ドル	資産 運用業	なし	兼業業務 資産運用業務及び、 それに関する 事務委託等	その他営業収益 委託調査費 事務委託費 (受取)	53,794 648,202 151,120	未収入金 その他未収収益 未払費用	7,101 40,951 136,410
	UBS Hedge Fund Solutions LLC	米国・ウィルミントン	10万 米国 ドル	資産 運用業	なし	兼業業務	その他営業収益 委託調査費 事務委託費 (受取)	409,469 5,867 140,792	未収入金 その他未収収益 未払費用	640 95,468 4,844
	UBS Japan Advisors Inc.	東京都千代田区大手町	3億55百 万円	投資 助言業	なし	人件費の立替 役員の兼任	人件費（受取） 不動産関係費 (受取)	207,936 32	未収入金	1,816
	UBS O'Connor LLC	米国・ドーバー	1百万 米国 ドル	資産 運用業	なし	資産運用業務 及び兼業業務	その他営業収益 事務委託費 委託調査費	835,133 82,238 3,192	未収入金 その他未収収益 未払費用	1,007 140,225 16,708
	UBS Asset Management (HongKong) Limited	香港	253百万 香港 ドル	資産 運用業	なし	兼業業務 資産運用業務 及び、それに関する 事務委託等	その他営業収益 委託調査費 事務委託費 (受取)	102,545 379,475 30,803	未収入金 その他未収収益 未払費用	1,589 81,352 73,089

取引条件及び取引条件の決定方針等

1. 事務所賃借料は、外部貸主への実際支払額を基に面積比で決定しております。
2. 人件費は、出向者等に対する実際支払額を基として決定しております。
3. 立替費用は、第三者に支払われた実際支払額を基として決定しております。
4. 取引条件の決定については、一般取引条件と同様に決定しております。

上記の金額のうち、取引金額には消費税等が含まれておらず、期末残高には消費税等が含まれておりません。

2. 親会社に関する注記

親会社情報

直接親会社 UBS Asset management AG (非上場)

親会社の親会社 ユービーエス・エイ・ジー(銀行) (非上場)

最終的な親会社UBS Group AG - Zurich (NYSE / SIX 上場)

(1株当たり情報)

	前事業年度 (自 2020年 1月 1日 至 2020年12月31日)	当事業年度 (自 2021年 1月 1日 至 2021年12月31日)
1株当たり純資産額	224,909円72銭	146,790円45銭
1株当たり当期純利益金額	97,505円51銭	19,280円72銭

なお、潜在株式調整後1株当たり当期純利益金額については、潜在株式が存在していないため記載しておりません。

(注) 1株当たり当期純利益金額の算定上の基礎は、以下のとおりであります。

	前事業年度 (自 2020年 1月 1日 至 2020年12月31日)	当事業年度 (自 2021年 1月 1日 至 2021年12月31日)
当期純利益(千円)	2,106,119	416,463
普通株主に帰属しない金額(千円)	-	-
普通株式に係る当期純利益(千円)	2,106,119	416,463
普通株式の期中平均株式数(株)	21,600	21,600

(重要な後発事象)

該当事項はありません。

4【利害関係人との取引制限】

委託会社は、「金融商品取引法」の定めるところにより、利害関係人との取引について、次に掲げる行為が禁止されています。

- (1) 自己またはその取締役もしくは執行役との間における取引を行なうことを内容とした運用を行なうこと（投資者の保護に欠け、もしくは取引の公正を害し、または金融商品取引業の信用を失墜させるおそれがないものとして内閣府令で定めるものを除きます。）。
- (2) 運用財産相互間において取引を行なうことを内容とした運用を行なうこと（投資者の保護に欠け、もしくは取引の公正を害し、または金融商品取引業の信用を失墜させるおそれがないものとして内閣府令で定めるものを除きます。）。
- (3) 通常の見積りの条件と異なる条件であって取引の公正を害するおそれのある条件で、委託会社の親法人等（委託会社の総株主等の議決権の過半数を保有していることその他の当該金融商品取引業者と密接な関係を有する法人その他の団体として政令で定める要件に該当する者をいいます。以下(4)、(5)において同じ。）または子法人等（委託会社が総株主等の議決権の過半数を保有していることその他の当該金融商品取引業者と密接な関係を有する法人その他の団体として政令で定める要件に該当する者をいいます。以下同じ。）と有価証券の売買その他の取引または金融デリバティブ取引を行なうこと。
- (4) 委託会社の親法人等または子法人等の利益を図るため、その行なう投資運用業に関して運用の方針、運

用財産の額もしくは市場の状況に照らして不必要な取引を行なうことを内容とした運用を行なうこと。

- (5) 上記(3)、(4)に掲げるもののほか、委託会社の親法人等または子法人等が関与する行為であつて、投資者の保護に欠け、もしくは取引の公正を害し、または金融商品取引業の信用を失墜させるおそれのあるものとして内閣府令で定める行為。

5【その他】

(1) 定款の変更

委託会社の定款の変更に関しては、株主総会の決議が必要です。

(2) 訴訟事件その他の重要事項

委託会社に重要な影響を与えた事実、または与えると予想される訴訟事件などは発生していません。

第2【その他の関係法人の概況】

1【名称、資本金の額及び事業の内容】

(1) 受託会社

名 称	資本金の額 (2021年9月末現在)	事業の内容
野村信託銀行株式会社	50,000百万円	銀行法に基づき銀行業を営むとともに、金融機関の信託業務の兼営等に関する法律に基づき信託業務を営んでいます。

(2) 販売会社

名 称	資本金の額 (2021年9月末現在)	事業の内容
a u カブコム証券株式会社	7,196百万円	金融商品取引法に定める第一種金融商品取引業を営んでいます。
株式会社SBI証券	48,323百万円	
松井証券株式会社	11,945百万円	
マネックス証券株式会社	12,200百万円	
三菱UFJモルガン・スタンレー証券株式会社	40,500百万円	
UBS SuMi TRUST ウェルス・マネジメント株式会社	5,165百万円	
楽天証券株式会社	7,495百万円	銀行法に基づき銀行業を営んでいます。
株式会社三菱UFJ銀行	1,711,958百万円	
三菱UFJ信託銀行株式会社	324,279百万円	銀行法に基づき銀行業を営むとともに、金融機関の信託業務の兼営等に関する法律に基づき信託業務を営んでいます。

運用に必要な最低限の資金のために、委託会社およびその関係会社がファンドの買付を行う場合の募集等の取扱いのみを行います。一般投資家向けの募集等の取扱いは行いません。

(3) 投資顧問会社

名 称	資本金の額 (2021年9月末現在)	事業の内容
-----	-----------------------	-------

UBSアセット・マネジメント(UK)リミテッド	125百万英国ポンド	資産運用に関する業務を営んでいます。
-------------------------	------------	--------------------

2【関係業務の概要】

(1) 受託会社

ファンドの信託財産に属する有価証券の管理・計算事務などを行ないます。

(2) 販売会社

日本におけるファンドの募集、解約、収益分配金および償還金の取扱いなどを行ないます。

(3) 投資顧問会社

委託会社から、運用指図権限の委託を受けファンドの運用(投資一任)を行ないます。

3【資本関係】

(1) 受託会社

該当事項はありません。

(2) 販売会社

該当事項はありません。

(3) 投資顧問会社

該当事項はありません。

第3【その他】

(1) 目論見書の別称として「投資信託説明書(交付目論見書)」または「投資信託説明書(請求目論見書)」という名称を使用します。

(2) 目論見書の表紙、表紙裏または裏表紙に、以下を記載することがあります。

委託会社の金融商品取引業者登録番号および設立年月日

ファンドの基本的性格など

委託会社およびファンドのロゴ・マークや図案など

委託会社のホームページや携帯電話サイトのご案内など

目論見書の使用開始日

(3) 目論見書の表紙または表紙裏に、以下の趣旨の文章の全部または一部を記載することがあります。

投資信託は、預金や保険契約とは異なり、預金保険機構および保険契約者保護機構の保護の対象ではない旨。また、銀行など登録金融機関で購入された場合、投資者保護基金の支払いの対象とはならない旨の記載。

投資信託は、元金および利回りが保証されているものではない旨の記載。

投資した資産の価値の減少を含むリスクは、投資信託を購入されたお客様が負う旨の記載。

「金融商品取引法第13条の規定に基づく目論見書である。」旨の記載。

「ご購入に際しては、目論見書の内容を十分にお読みください。」という趣旨の記載。

請求目論見書の入手方法(ホームページで閲覧、ダウンロードできるなど)についての記載。

請求目論見書は投資者の請求により販売会社から交付される旨および当該請求を行なった場合にはその旨の記録をしておくべきである旨の記載。

「約款が請求目論見書に掲載されている。」旨の記載。

商品内容に関して重大な変更を行なう場合には、投資信託及び投資法人に関する法律に基づき事前に受益者の意向を確認する旨の記載。

投資信託の財産は受託会社において信託法に基づき分別管理されている旨の記載。

有価証券届出書の効力発生およびその確認方法に関する記載。

委託会社の情報として記載することが望ましい事項と判断する事項がある場合は、当該事項の記載。

(4) 交付目論見書の投資リスクに、以下の趣旨の文章の全部または一部を記載することがあります。

ファンドの取引に関して、金融商品取引法第37条の6の規定(いわゆるクーリング・オフ)の適用がない旨の記載。

投資信託は、預金や保険契約とは異なり、預金保険機構および保険契約者保護機構の保護の対象で

はない旨。また、銀行など登録金融機関で購入された場合、投資者保護基金の支払いの対象とはならない旨の記載。

- (5) 有価証券届出書本文「第一部 証券情報」、「第二部 ファンド情報」に記載の内容について、投資者の理解を助けるため、当該内容を説明した図表などを付加して目論見書の当該内容に関連する箇所に記載することがあります。
- (6) 目論見書に約款を掲載し、有価証券届出書本文「第二部 ファンド情報」中「第1 ファンドの状況」「2 投資方針」の詳細な内容につきましては、当該約款を参照する旨を記載することで、目論見書の内容の記載とすることがあります。
- (7) 投信評価機関、投信評価会社などによる評価を取得・使用する場合があります。
- (8) 目論見書は電子媒体などとして使用されるほか、インターネットなどに掲載されることがあります。

独立監査人の監査報告書

2022年3月15日

UBSアセット・マネジメント株式会社

取締役会 御中

EY新日本有限責任監査法人
東京事務所

指定有限責任社員 業務執行社員	公認会計士	三浦昇
指定有限責任社員 業務執行社員	公認会計士	川井恵一郎

監査意見

当監査法人は、金融商品取引法第193条の2第1項の規定に基づく監査証明を行うため、「委託会社等の経理状況」に掲げられているUBSアセット・マネジメント株式会社の2021年1月1日から2021年12月31日までの第27期事業年度の財務諸表、すなわち、貸借対照表、損益計算書、株主資本等変動計算書、重要な会計方針及びその他の注記について監査を行った。

当監査法人は、上記の財務諸表が、我が国において一般に公正妥当と認められる企業会計の基準に準拠して、UBSアセット・マネジメント株式会社の2021年12月31日現在の財政状態及び同日をもって終了する事業年度の経営成績の状況を、全ての重要な点において適正に表示しているものと認める。

監査意見の根拠

当監査法人は、我が国において一般に公正妥当と認められる監査の基準に準拠して監査を行った。監査の基準における当監査法人の責任は、「財務諸表監査における監査人の責任」に記載されている。当監査法人は、我が国における職業倫理に関する規定に従って、会社から独立しており、また、監査人としてのその他の倫理上の責任を果たしている。当監査法人は、意見表明の基礎となる十分かつ適切な監査証拠を入手したと判断している。

財務諸表に対する経営者及び監査役の責任

経営者の責任は、我が国において一般に公正妥当と認められる企業会計の基準に準拠して財務諸表を作成し適正に表示することにある。これには、不正又は誤謬による重要な虚偽表示のない財務諸表を作成し適正に表示するために経営者が必要と判断した内部統制を整備及び運用することが含まれる。

財務諸表を作成するに当たり、経営者は、継続企業の前提に基づき財務諸表を作成することが適切であるかどうかを評価し、我が国において一般に公正妥当と認められる企業会計の基準に基づいて継続企業に関する事項を開示する必要がある場合には当該事項を開示する責任がある。

監査役の責任は、財務報告プロセスの整備及び運用における取締役の職務の執行を監視することにある。

財務諸表監査における監査人の責任

監査人の責任は、監査人が実施した監査に基づいて、全体としての財務諸表に不正又は誤謬による重要な虚偽表示がないかどうかについて合理的な保証を得て、監査報告書において独立の立場から財務諸表に対する意見を表明することにある。虚偽表示は、不正又は誤謬により発生する可能性があり、個別に又は集計すると、財務諸表の利用者の意思決定に影響を与えると合理的に見込まれる場合に、重要性があると判断される。

監査人は、我が国において一般に公正妥当と認められる監査の基準に従って、監査の過程を通じて、職業的専門家としての判断を行い、職業的懐疑心を保持して以下を実施する。

- 不正又は誤謬による重要な虚偽表示リスクを識別し、評価する。また、重要な虚偽表示リスクに対応した監査手続を立案し、実施する。監査手続の選択及び適用は監査人の判断による。さらに、意見表明の基礎となる十分かつ適切な監査証拠を入手する。
- 財務諸表監査の目的は、内部統制の有効性について意見表明するためのものではないが、監査人は、リスク評価の実施に際して、状況に応じた適切な監査手続を立案するために、監査に関連する内部統制を検討する。
- 経営者が採用した会計方針及びその適用方法の適切性、並びに経営者によって行われた会計上の見積りの合理性及び関連する注記事項の妥当性を評価する。
- 経営者が継続企業を前提として財務諸表を作成することが適切であるかどうか、また、入手した監査証拠に基づき、継続企業の前提に重要な疑義を生じさせるような事象又は状況に関して重要な不確実性が認められるかどうか結論付け

る。継続企業の前提に関する重要な不確実性が認められる場合は、監査報告書において財務諸表の注記事項に注意を喚起すること、又は重要な不確実性に関する財務諸表の注記事項が適切でない場合は、財務諸表に対して除外事項付意見を表明することが求められている。監査人の結論は、監査報告書日までに入手した監査証拠に基づいているが、将来の事象や状況により、企業は継続企業として存続できなくなる可能性がある。

- ・ 財務諸表の表示及び注記事項が、我が国において一般に公正妥当と認められる企業会計の基準に準拠しているかどうかとともに、関連する注記事項を含めた財務諸表の表示、構成及び内容、並びに財務諸表が基礎となる取引や会計事象を適正に表示しているかどうかを評価する。

監査人は、監査役に対して、計画した監査の範囲とその実施時期、監査の実施過程で識別した内部統制の重要な不備を含む監査上の重要な発見事項、及び監査の基準で求められているその他の事項について報告を行う。

監査人は、監査役に対して、独立性についての我が国における職業倫理に関する規定を遵守したこと、並びに監査人の独立性に影響を与えると合理的に考えられる事項、及び阻害要因を除去又は軽減するためにセーフガードを講じている場合はその内容について報告を行う。

利害関係

会社と当監査法人又は業務執行社員との間には、公認会計士法の規定により記載すべき利害関係はない。

以 上

(注)1. 上記は、当社が、監査報告書の原本に記載された事項を電子化したものであり、その原本は当社が別途保管しております。

2. X B R L データは監査の対象には含まれていません。

独立監査人の監査報告書

2021年10月20日

UBSアセット・マネジメント株式会社
取締役会御中PwCあらた有限責任監査法人
東京事務所指定有限責任社員 公認会計士 鶴田 光夫
業務執行社員

監査意見

当監査法人は、金融商品取引法第193条の2第1項の規定に基づく監査証明を行うため、「ファンドの経理状況」に掲げられているUBSMSCI先進国ESG株式インデックス・ファンド（旧ファンド名UBSMSCI先進国サステナブル株式インデックス・ファンド）の2020年9月8日から2021年9月6日までの計算期間の財務諸表、すなわち、貸借対照表、損益及び剰余金計算書、注記表並びに附属明細表について監査を行った。

当監査法人は、上記の財務諸表が、我が国において一般に公正妥当と認められる企業会計の基準に準拠して、UBSMSCI先進国ESG株式インデックス・ファンド（旧ファンド名UBSMSCI先進国サステナブル株式インデックス・ファンド）の2021年9月6日現在の信託財産の状態及び同日をもって終了する計算期間の損益の状況を、全ての重要な点において適正に表示しているものと認める。

監査意見の根拠

当監査法人は、我が国において一般に公正妥当と認められる監査の基準に準拠して監査を行った。監査の基準における当監査法人の責任は、「財務諸表監査における監査人の責任」に記載されている。当監査法人は、我が国における職業倫理に関する規定に従って、UBSアセット・マネジメント株式会社及びファンドから独立しており、また、監査人としてのその他の倫理上の責任を果たしている。当監査法人は、意見表明の基礎となる十分かつ適切な監査証拠を入手したと判断している。

財務諸表に対する経営者の責任

経営者の責任は、我が国において一般に公正妥当と認められる企業会計の基準に準拠して財務諸表を作成し適正に表示することにある。これには、不正又は誤謬による重要な虚偽表示のない財務諸表を作成し適正に表示するために経営者が必要と判断した内部統制を整備及び運用することが含まれる。

財務諸表を作成するに当たり、経営者は、継続企業の前提に基づき財務諸表を作成することが適切であるかどうかを評価し、我が国において一般に公正妥当と認められる企業会計の基準に基づいて継続企業に関する事項を開示する必要がある場合には当該事項を開示する責任がある。

財務諸表監査における監査人の責任

監査人の責任は、監査人が実施した監査に基づいて、全体としての財務諸表に不正又は誤謬による重要な虚偽表示がないかどうかについて合理的な保証を得て、監査報告書において独立の立場から財務諸表に対する意見を表明することにある。虚偽表示は、不正又は誤謬により発生する可能性があり、個別に又は集計すると、財務諸表の利用者の意思決定に影響を与えると合理的に見込まれる場合に、重要性があると判断される。

監査人は、我が国において一般に公正妥当と認められる監査の基準に従って、監査の過程を通じて、職業的専門家としての判断を行い、職業的懐疑心を保持して以下を実施する。

- 不正又は誤謬による重要な虚偽表示リスクを識別し、評価する。また、重要な虚偽表示リスクに対応した監査手続を立案し、実施する。監査手続の選択及び適用は監査人の判断による。さらに、意見表明の基礎となる十分かつ適切な監査証拠を入手する。
- 財務諸表監査の目的は、内部統制の有効性について意見表明するためのものではないが、監査人は、リスク評価の実施に際して、状況に応じた適切な監査手続を立案するために、監査に関連する内部統制を検討する。
- 経営者が採用した会計方針及びその適用方法の適切性、並びに経営者によって行われた会計上の見積りの合理性及び関連する注記事項の妥当性を評価する。
- 経営者が継続企業を前提として財務諸表を作成することが適切であるかどうか、また、入手した監査証拠に基づき、継続企業の前提に重要な疑義を生じさせるような事象又は状況に関して重要な不確実性が認められるかどうか結論付ける。継続企業の前提に関する重要な不確実性が認められる場合は、監査報告書において財務諸表の注記事項に注意を喚起すること、又は重要な不確実性に関する財務諸表の注記事項が適切でない場合は、財務諸表に対して除外事項付意見を表明することが求められている。監査人の結論は、監査報告書日までに入手した監査証拠に基づいているが、将来の事象や状況により、ファンドは継続企業として存続できなくなる可能性がある。

- ・ 財務諸表の表示及び注記事項が、我が国において一般に公正妥当と認められる企業会計の基準に準拠しているかどうかとともに、関連する注記事項を含めた財務諸表の表示、構成及び内容、並びに財務諸表が基礎となる取引や会計事象を適正に表示しているかどうかを評価する。

監査人は、経営者に対して、計画した監査の範囲とその実施時期、監査の実施過程で識別した内部統制の重要な不備を含む監査上の重要な発見事項、及び監査の基準で求められているその他の事項について報告を行う。

利害関係

UBSアセット・マネジメント株式会社及びファンドと当監査法人又は業務執行社員との間には、公認会計士法の規定により記載すべき利害関係はない。

以 上

(注)1. 上記は監査報告書の原本に記載された事項を電子化したものであり、その原本は当社が別途保管しております。

2. X B R L データは監査の対象には含まれていません。

独立監査人の中間監査報告書

2022年4月20日

UBSアセット・マネジメント株式会社

取締役会御中

PwCあらた有限責任監査法人
東京事務所

指定有限責任社員

公認会計士 鶴田光夫

業務執行社員

中間監査意見

当監査法人は、金融商品取引法第193条の2第1項の規定に基づく監査証明を行うため、「ファンドの経理状況」に掲げられているUBSMSCI先進国ESG株式インデックス・ファンドの2021年9月7日から2022年3月6日までの中間計算期間の中間財務諸表、すなわち、中間貸借対照表、中間損益及び剰余金計算書並びに中間注記表について中間監査を行った。

当監査法人は、上記の中間財務諸表が、我が国において一般に公正妥当と認められる中間財務諸表の作成基準に準拠して、UBSMSCI先進国ESG株式インデックス・ファンドの2022年3月6日現在の信託財産の状態及び同日をもって終了する中間計算期間（2021年9月7日から2022年3月6日まで）の損益の状況に関する有用な情報を表示しているものと認める。

中間監査意見の根拠

当監査法人は、我が国において一般に公正妥当と認められる中間監査の基準に準拠して中間監査を行った。中間監査の基準における当監査法人の責任は、「中間財務諸表監査における監査人の責任」に記載されている。当監査法人は、我が国における職業倫理に関する規定に従って、UBSアセット・マネジメント株式会社及びファンドから独立しており、また、監査人としてのその他の倫理上の責任を果たしている。当監査法人は、中間監査の意見表明の基礎となる十分かつ適切な監査証拠を入手したと判断している。

中間財務諸表に対する経営者の責任

経営者の責任は、我が国において一般に公正妥当と認められる中間財務諸表の作成基準に準拠して中間財務諸表を作成し有用な情報を表示することにある。これには、不正又は誤謬による重要な虚偽表示のない中間財務諸表を作成し有用な情報を表示するために経営者が必要と判断した内部統制を整備及び運用することが含まれる。

中間財務諸表を作成するに当たり、経営者は、継続企業の前提に基づき中間財務諸表を作成することが適切であるかどうかを評価し、我が国において一般に公正妥当と認められる中間財務諸表の作成基準に基づいて継続企業に関する事項を開示する必要がある場合には当該事項を開示する責任がある。

中間財務諸表監査における監査人の責任

監査人の責任は、監査人が実施した中間監査に基づいて、全体として中間財務諸表の有用な情報の表示に関して投資者の判断を損なうような重要な虚偽表示がないかどうかの合理的な保証を得て、中間監査報告書において独立の立場から中間財務諸表に対する意見を表明することにある。虚偽表示は、不正又は誤謬により発生する可能性があり、個別に又は集計すると、中間財務諸表の利用者の意思決定に影響を与えると合理的に見込まれる場合に、重要性があると判断される。

監査人は、我が国において一般に公正妥当と認められる中間監査の基準に従って、中間監査の過程を通じて、職業的専門家としての判断を行い、職業的懐疑心を保持して以下を実施する。

- 不正又は誤謬による中間財務諸表の重要な虚偽表示リスクを識別し、評価する。また、重要な虚偽表示リスクに対応する中間監査手続を立案し、実施する。中間監査手続の選択及び適用は監査人の判断による。さらに、中間監査の意見表明の基礎となる十分かつ適切な監査証拠を入手する。なお、中間監査手続は、年度監査と比べて監査手続の一部が省略され、監査人の判断により、不正又は誤謬による中間財務諸表の重要な虚偽表示リスクの評価に基づいて、分析的手続等を中心とした監査手続に必要に応じて追加の監査手続が選択及び適用される。
- 中間財務諸表監査の目的は、内部統制の有効性について意見表明するためのものではないが、監査人は、リスク評価の実施に際して、状況に応じた適切な中間監査手続を立案するために、中間財務諸表の作成と有用な情報の表示に関連する内部統制を検討する。
- 経営者が採用した会計方針及びその適用方法並びに経営者によって行われた会計上の見積りの合理性及び関連する注記

事項の妥当性を評価する。

- ・ 経営者が継続企業を前提として中間財務諸表を作成することが適切であるかどうか、また、入手した監査証拠に基づき、継続企業の前提に重要な疑義を生じさせるような事象又は状況に関して重要な不確実性が認められるかどうか結論付ける。継続企業の前提に関する重要な不確実性が認められる場合は、中間監査報告書において中間財務諸表の注記事項に注意を喚起すること、又は重要な不確実性に関する中間財務諸表の注記事項が適切でない場合は、中間財務諸表に対して除外事項付意見を表明することが求められている。監査人の結論は、中間監査報告書日までに入手した監査証拠に基づいているが、将来の事象や状況により、ファンドは継続企業として存続できなくなる可能性がある。
- ・ 中間財務諸表の表示及び注記事項が、我が国において一般に公正妥当と認められる中間財務諸表の作成基準に準拠しているかどうかとともに、関連する注記事項を含めた中間財務諸表の表示、構成及び内容、並びに中間財務諸表が基礎となる取引や会計事象に関して有用な情報を表示しているかどうかを評価する。

監査人は、経営者に対して、計画した中間監査の範囲とその実施時期、中間監査の実施過程で識別した内部統制の重要な不備を含む中間監査上の重要な発見事項、及び中間監査の基準で求められているその他の事項について報告を行う。

利害関係

UBSアセット・マネジメント株式会社及びファンドと当監査法人又は業務執行社員との間には、公認会計士法の規定により記載すべき利害関係はない。

以 上

(注)1. 上記の中間監査報告書の原本は当社が別途保管しております。

2. XBRLデータは中間監査の対象には含まれていません。