

## 【表紙】

【提出書類】	有価証券届出書
【提出先】	関東財務局長 殿
【提出日】	2020年11月13日 提出
【発行者名】	農林中金全共連アセットマネジメント株式会社
【代表者の役職氏名】	代表取締役社長 吉田 一生
【本店の所在の場所】	東京都千代田区平河町二丁目7番9号
【事務連絡者氏名】	田原 輝行
【電話番号】	03-5210-8500
【届出の対象とした募集（売出）内国投資信託受益証券に係るファンドの名称】	N Z A M 上場投信 J P X日経400
【届出の対象とした募集（売出）内国投資信託受益証券の金額】	発行価額の総額 上限10兆円
【縦覧に供する場所】	名称 株式会社東京証券取引所 所在地 東京都中央区日本橋兜町2番1号

## 第一部【証券情報】

### （１）【ファンドの名称】

NZAM 上場投信 JPX日経400

（以下「ファンド」という場合があります。）

### （２）【内国投資信託受益証券の形態等】

追加型証券投資信託（振替内国投資信託受益権）

ファンドの受益権は、社債、株式等の振替に関する法律（以下「社振法」といいます。）の規定の適用を受け、受益権の帰属は、後述の「（11）振替機関に関する事項」に記載の振替機関及び当該振替機関の下位の口座管理機関（社振法第2条に規定する「口座管理機関」をいい、振替機関を含め、以下「振替機関等」といいます。）の振替口座簿に記載または記録されることにより定まります（以下、振替口座簿に記載または記録されることにより定まる受益権を「振替受益権」といいます。）。委託者である農林中金全共連アセットマネジメント株式会社は、やむを得ない事情等がある場合を除き、当該振替受益権を表示する受益証券を発行しません。また、振替受益権には無記名式や記名式の形態はありません。

農林中金全共連アセットマネジメント株式会社の依頼により、信用格付業者（金融商品取引法第2条第36項に規定する信用格付業者をいう。以下同じ。）から提供され、若しくは閲覧に供された信用格付（金融商品取引法第2条第34項に規定する信用格付をいう。以下同じ。）又は信用格付業者から提供され、若しくは閲覧に供される予定の信用格付はありません。

### （３）【発行（売出）価額の総額】

10兆円を上限とします。

### （４）【発行（売出）価格】

1口当たり取得申込受付日の基準価額 とします。

原則として、取得申込みが正午までに行われたものを当該取得申込受付日の受付分とします。

基準価額とは、投資信託財産の純資産総額を計算日における受益権総口数で除した額をいいます。なお、ファンドにおいては1口当たりの価額で表示されます。

基準価額は、原則として委託者の営業日において日々算出され、委託者（下記参照）または販売会社<sup>（注）</sup>に問い合わせることにより知ることができます。

農林中金全共連アセットマネジメント株式会社のお問い合わせ窓口

<フリーダイヤル> 0120-439-244（営業日の午前9時から午後5時まで）

<ホームページアドレス> <https://www.ja-asset.co.jp/>

（注）委託者の指定する第一種金融商品取引業者を「販売会社」ということがあります。（以下同じ。）

### （５）【申込手数料】

販売会社は、当該販売会社が個別に定める申込手数料ならびに当該申込手数料に係る消費税および地方消費税（以下「消費税等」といいます。）に相当する金額を取得申込者から徴収することができるものとします。

詳しくは、委託者（下記参照）または販売会社にお問い合わせください。

農林中金全共連アセットマネジメント株式会社のお問い合わせ窓口

<フリーダイヤル> 0120-439-244（営業日の午前9時から午後5時まで）

<ホームページアドレス> <https://www.ja-asset.co.jp/>

### （６）【申込単位】

1ユニット 以上1ユニット単位

「ユニット」とは、「対象株価指数」を構成する各銘柄の株式の数の構成比率に相当する比率により構成される各銘柄の株式として委託者が指定するもの（対象株価指数に連動すると委託者が想定する、1単位の現物株式のポートフォリオ）に相当する口数の受益権をいいます。

1ユニットの受益権の口数は、1口の整数倍とし、取得申込受付日に委託者が定めます。

取得申込受付日の3営業日前までに、申込ユニット数に応じた現物株式のポートフォリオを販売会社に提示します。

#### (7) 【申込期間】

2020年11月14日から2021年5月14日までとします。（継続申込期間）

上記期間満了前に有価証券届出書を提出することにより更新されます。

原則として、次に該当する場合は、受益権の取得申込の受付を停止します。ただし、委託者は、投資信託財産の状況、資金動向、市況動向等を鑑み、投資信託財産に及ぼす影響が軽微である等と判断される場合には、受益権の取得申込みの受け付けを行うことがあります。

1. 対象株価指数の構成銘柄の配当落日および権利落日の各々前営業日から起算して2営業日以内
2. 対象株価指数の銘柄変更実施日および銘柄株数変更実施日の各々前々営業日から起算して3営業日以内
3. 対象株価指数の構成銘柄の株式移転および合併等に伴う新規銘柄の対象株価指数への採用日ならびに存続銘柄の指数用株式数変更日の前営業日
4. 計算期間終了日の3営業日前から起算して4営業日以内（ただし、計算期間終了日が休業日の場合は、当該計算期間終了日の4営業日前から起算して4営業日以内）
5. この信託が終了となる場合において、償還日の直前5営業日間
6. 上記1.から上記5.のほか、委託者が、運用の基本方針に沿った運用に支障をきたすおそれがあると判断した場合その他やむを得ない事情があると認めた場合

#### (8) 【申込取扱場所】

当ファンドの申込取扱場所（販売会社）については下記の照会先までお問い合わせください。

##### 照会先

農林中金全共連アセットマネジメント株式会社のお問い合わせ窓口

<フリーダイヤル> 0120-439-244（営業日の午前9時から午後5時まで）

<ホームページアドレス> <https://www.ja-asset.co.jp/>

#### (9) 【払込期日】

受益権の取得申込者は、取得申込みにかかる発行価額に相当する有価証券および金銭を、販売会社が指定する日までに販売会社が指定する方法で払込みます。取得申込みにかかる株式等については、販売会社によって、追加信託が行われる日に、受託者の指定するファンド口座に移管されます。金銭については、販売会社によって、追加信託が行われる日に、委託者の指定する口座を経由して、受託者の指定するファンド口座に払い込まれます。

#### (10) 【払込取扱場所】

上記「(9) 払込期日」に記載の払込みは、販売会社において行うものとします。

販売会社については、上記(8)に同じです。

#### (11) 【振替機関に関する事項】

ファンドの受益権に係る振替機関は下記の通りです。

株式会社 証券保管振替機構

#### (12) 【その他】

該当事項ありません。

## 第二部【ファンド情報】

### 第1【ファンドの状況】

#### 1【ファンドの性格】

##### (1)【ファンドの目的及び基本的性格】

当ファンドは、投資信託財産の1口当たりの純資産額の変動率を「JPX日経インデックス400」（以下「対象株価指数」といいます。）の変動率に一致させることを目的とします。

一般社団法人 投資信託協会が定める「商品分類に関する指針」に基づくファンドの商品分類は以下の通りです。

商品分類：追加型投信 / 国内 / 株式 / E T F / インデックス型

属性区分：株式（一般） / 年2回 / 日本 / その他（JPX日経インデックス400）

商品分類および属性区分 一覧表

（当ファンドが該当する部分を網掛け表示しています。定義などの詳細については、一般社団法人 投資信託協会のホームページ <<http://www.toushin.or.jp/>>をご覧ください。）

#### 商品分類表

単位型・追加型	投資対象地域	投資対象資産 (収益の源泉)	独立区分	補足分類
単位型投信 <b>追加型投信</b>	<b>国内</b> 海外 内外	<b>株式</b> 債券 不動産投信 その他資産 ( ) 資産複合	MMF MRF <b>ETF</b>	<b>インデックス型</b>  特殊型

#### 商品分類定義

追加型投信	一度設定されたファンドであってもその後追加設定が行われ従来の信託財産とともに運用されるファンドをいう。
国内	目論見書又は投資信託約款において、組入資産による主たる投資収益が実質的に国内の資産を源泉とする旨の記載があるものをいう。
株式	目論見書又は投資信託約款において、組入資産による主たる投資収益が実質的に株式を源泉とする旨の記載があるものをいう。
E T F	投資信託及び投資法人に関する法律施行令（平成12年政令480号）第12条第1号及び第2号に規定する証券投資信託並びに租税特別措置法（昭和32年法律第26号）第9条の4の2に規定する上場証券投資信託をいう。
インデックス型	目論見書又は投資信託約款において、各種指数に連動する運用成果を目指す旨の記載があるものをいう。

## 属性区分表

投資対象資産	決算頻度	投資対象地域	対象インデックス
<b>株式</b> <b>一般</b> 大型株 中小型株 債券 一般 公債 社債 その他債券 クレジット属性 ( ) 不動産投信 その他資産 ( ) 資産複合 ( ) 資産配分固定型 資産配分変更型	年1回  <b>年2回</b>  年4回  年6回 (隔月)  年12回 (毎月)  日々  その他 ( )	グローバル  <b>日本</b> 北米 欧州 アジア オセアニア 中南米 アフリカ 中近東 (中東) エマージング	日経225    TOPIX      <b>その他</b> <b>(JPX日経</b> <b>インデックス400)</b>

## 属性区分定義

株式（一般）	大型株、中小型株属性にあてはまらない全てのものをいう。
年2回	目論見書又は投資信託約款において、年2回決算する旨の記載があるものをいう。
日本	目論見書又は投資信託約款において、組入資産による投資収益が日本の資産を源泉とする旨の記載があるものをいう。
JPX日経インデックス400	目論見書又は投資信託約款において、JPX日経インデックス400に連動する運用成果を目指す旨の記載があるものをいう。

## &lt; 信託金の限度額 &gt;

委託者は、受託者と合意のうえ、金10兆円に相当する有価証券および金銭を限度として追加信託することができます。

委託者は、受託者と合意のうえ、上記の限度額を変更することができます。（信託の目的、金額および信託金の限度額（約款第3条））

### <ファンドの特色>

- J P X日経インデックス400の値動きに連動する投資成果をめざし、J P X日経インデックス400に採用されている銘柄（採用予定を含みます。）の株式を主要投資対象とします。

上記のファンドの目的に沿うよう、投資信託財産の構成を調整するための指図を行うこと（有価証券指数等先物取引等を利用することを含みます。）があります。

## J P X日経インデックス400

- J P X日経インデックス400は、資本の効率的活用や投資者を意識した経営観点など、グローバルな投資基準に求められる諸要件を満たした、「投資者にとって投資魅力の高い会社」で構成される株価指数です。
- J P X日経インデックス400は、東京証券取引所（第一部、第二部、マザーズ、JASDAQ）を主たる市場とする普通株式等から選定された400銘柄からなる株価指数で、基準時を2013年8月30日、基準値を10,000ポイント（基準時の対象時価総額）として、日本取引所グループ、東京証券取引所および日本経済新聞社が算出・公表しております。

### « J P X日経インデックス400の著作権等について»

- ・「J P X日経インデックス400」は、株式会社日本取引所グループ及び株式会社東京証券取引所（以下、総称して「J P Xグループ」といいます。）並びに株式会社日本経済新聞社（以下、「日経」といいます。）によって独自に開発された手法によって算出される著作物であり、「J P Xグループ」及び「日経」は、「J P X日経インデックス400」自体及び「J P X日経インデックス400指数」を算定する手法に対して、著作権その他一切の知的財産権を有しています。
- ・「J P X日経インデックス400」を示す標章に関する商標権その他の知的財産権は、全て「J P Xグループ」及び「日経」に帰属しています。
- ・当ファンドは、投資信託委託業者等の責任のもとで運用されるものであり、「J P Xグループ」及び「日経」は、その運用及び当ファンドの取引に関して、一切の責任を負いません。
- ・「J P Xグループ」及び「日経」は、「J P X日経インデックス400」を継続的に公表する義務を負うものではなく、公表の誤謬、遅延又は中断に関して、責任を負いません。
- ・「J P Xグループ」及び「日経」は、「J P X日経インデックス400」の構成銘柄、計算方法、その他「J P X日経インデックス400」の内容を変える権利及び公表を停止する権利を有しています。

当ファンドは、以下の点で、通常の投資信託とは異なる仕組みを有しています。

## 1. 受益権が上場されます

受益権を東京証券取引所に上場しており、取引時間中であればいつでも株式と同様に売買することができます。

- ・売買単位は、1口です。
- ・売買手数料は、販売会社が個別に定めます。
- ・取引方法は、原則として株式と同様です。

※詳しくは、販売会社へお問い合わせください。

## 2. 取得申込みは有価証券により行われます

受益権の取得申込者は、取得時の「ユニット」を単位として、有価証券による取得申込みを行うことができます。

※「ユニット」とは、受益権取得時に適用される現物株式のポートフォリオで、対象株価指数に連動すると委託会社が想定するもので、委託会社が指定します。

原則として、所定の方法に定められている場合を除き、金銭によって受益権の取得申込みを行うことはできません。

## 3. 受益権と引き換えに有価証券を交付（交換）します

一定口数以上の受益権を保有する受益者は、それに相当する投資信託財産中の有価証券との交換を請求することができます。

通常の投資信託における換金手続きの解約申込みにより、受益権を換金することはできません。

### 主な投資制限

- 株式への投資割合には、制限を設けません。
- 外貨建資産への投資割合は、信託財産の純資産総額の20%以下とします。

### 分配方針

毎計算期間末（毎年2月、8月の各15日）に、経費等控除後の配当等収益（配当金、貸付有価証券に係る品貸料およびこれらに類する収益から支払利息を控除した額をいいます。

以下同じ。）の全額を分配することを原則とします。

ただし、分配金が零となる場合もあります。

※将来の分配金の支払いおよびその金額について保証するものではありません。

- 市況動向や資産規模などによっては、上記の運用が行えないことがあります。

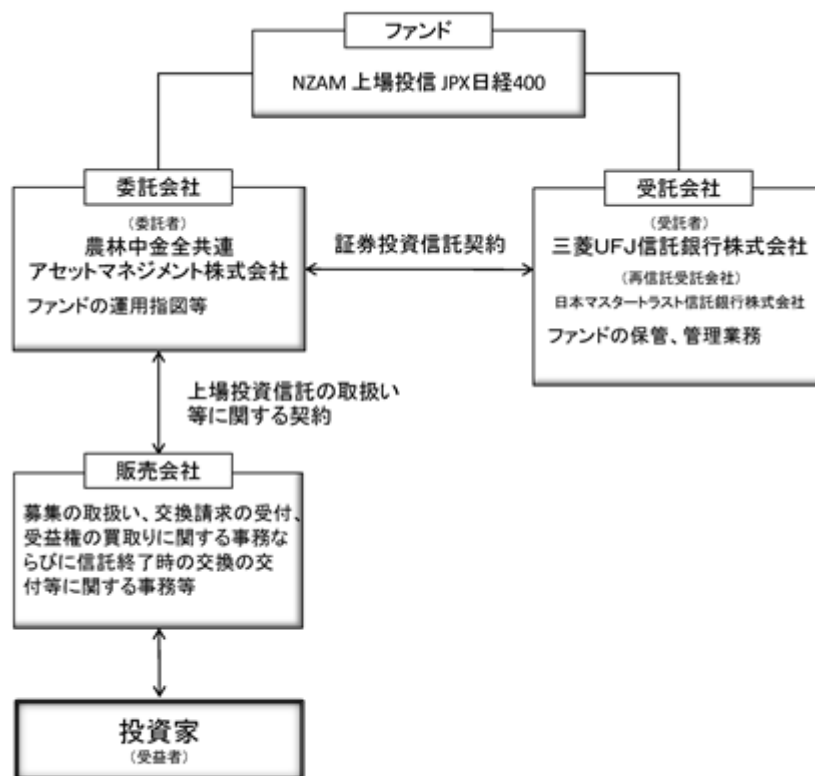
### （2）【ファンドの沿革】

2019年1月16日 有価証券届出書の提出

2019年2月5日 信託契約締結日、ファンドの設定、運用開始日

2019年2月6日 受益権を東京証券取引所に上場

## (3) 【ファンドの仕組み】



## 委託者（委託会社）の概況（2020年8月31日現在）

資本金の額

34億2千万円

沿革

1993年9月28日 農中投信株式会社設立 資本金15億円

10月8日 証券投資信託委託業の免許取得

10月13日 営業開始

1996年8月20日 投資顧問業務の登録

9月30日 投資一任業務認可取得

10月1日 エヌケイユー投資顧問株式会社と合併し、同日付で「農中投信投資顧問株式会社」へ商号変更 資本金19億2千万円

2000年10月1日 「農林中金全共連アセットマネジメント株式会社」へ商号変更

2007年9月30日 金融商品取引業の登録

2012年7月26日 A種種類株式15,000株を発行し15億円増資（資本金34億2千万円）

大株主の状況

株主名	住所	持株数 (株)	持株比率 (%)
農林中央金庫	東京都千代田区有楽町1丁目13番2号	19,550	36.61
全国共済農業協同組合連合会	東京都千代田区平河町2丁目7番9号	18,850	35.30
農中信託銀行株式会社	東京都千代田区神田錦町2丁目2番1号	15,000	28.09

(注) 農林中央金庫及び全国共済農業協同組合連合会が保有する株式はすべて普通株式であり、農中信託銀行株式会社が保有する株式はすべて議決権を有しないA種種類株式です。

なお、議決権保有比率の状況は次のとおりです。

農林中央金庫 50.91%

全国共済農業協同組合連合会 49.09%



## 2【投資方針】

### （1）【投資方針】

#### 運用の基本方針（約款第19条）

委託者は、投資信託財産の運用にあたっては、次に掲げる運用の基本方針に従って、その指図を行います。

- 1．この信託は、投資信託財産の1口当たりの純資産額の変動率を対象株価指数の変動率に一致させることを目的として、対象株価指数に採用されている銘柄（採用予定を含みます。）の株式を組入れることを原則とします。
- 2．上記1．の基本方針に沿うよう、投資信託財産の構成を調整するための指図を行うこと（有価証券指数等先物取引等を利用することを含みます。）があります。
- 3．市況動向や資産規模などによっては、上記の運用が行えないことがあります。
- 4．投資信託財産の効率的な運用に資するため、投資信託財産に属する株式の貸付けを行うことができるものとします。

「約款第 条」とは、信託約款の条項等と対応しております。（以下同じ。）

### （2）【投資対象】

#### a．投資の対象とする資産の種類（約款第17条）

この信託において投資の対象とする資産の種類は、次に掲げるものとします。

- 1．次に掲げる特定資産（「特定資産」とは、投資信託及び投資法人に関する法律第2条第1項で定めるものをいいます。以下同じ。）

イ．有価証券

ロ．デリバティブ取引に係る権利（金融商品取引法第2条第20項に規定するものをいい、約款第23条に定めるものに限りません。）

ハ．金銭債権

ニ．約束手形

- 2．次に掲げる特定資産以外の資産

イ．為替手形

#### b．運用の指図範囲（約款第18条）

委託者は、投資信託財産を、主として次の有価証券（金融商品取引法第2条第2項の規定により有価証券とみなされる同項各号に掲げる権利を除きます。）に投資することを指図します。

- 1．株式（外国または外国の者の発行する株式を含みます。）
- 2．指定金銭信託の受益証券（金融商品取引法第2条第1項第14号で定める受益証券発行信託の受益証券に限りません。）
- 3．預託証書（金融商品取引法第2条第1項第20号で定めるものをいいます。）
- 4．受益証券発行信託の受益証券（金融商品取引法第2条第1項第14号で定めるものをいい、前各号に該当するものを除きます。）

委託者は、投資信託財産を、上記 に掲げる有価証券のほか、次に掲げる金融商品（金融商品取引法第2条第2項の規定により有価証券とみなされる同項各号に掲げる権利を含みます。）により運用することを指図することができます。

1．預金

2．指定金銭信託（金融商品取引法第2条第1項第14号に規定する受益証券発行信託を除きます。）

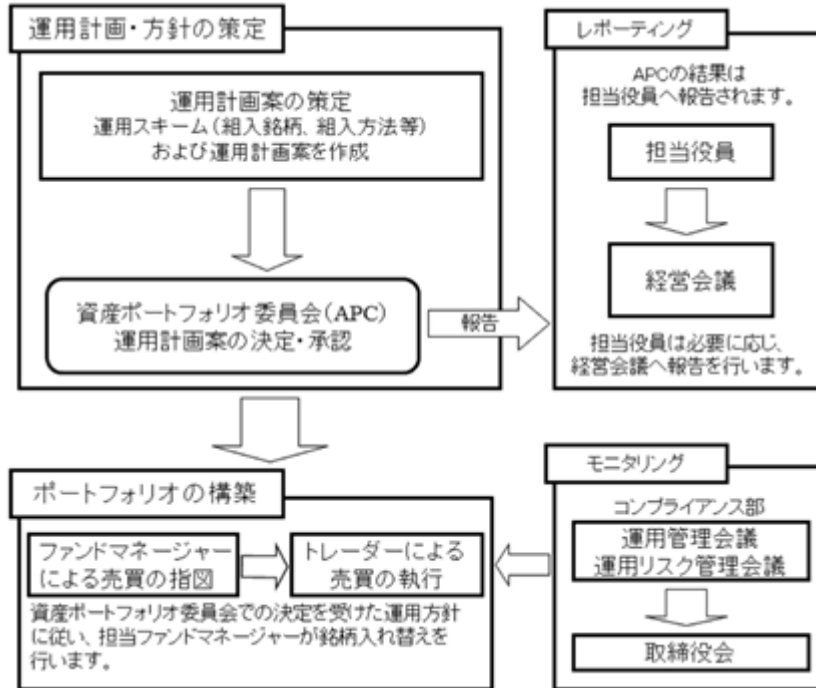
3．コール・ローン

4．手形割引市場において売買される手形

## (3) 【運用体制】

## 1. 運用体制

当ファンドは、以下の投資プロセスに基づいた組織的運用を行います。



## &lt; 資産ポートフォリオ委員会 (APC) &gt;

原則月1回以上開催し、ファンドの運用計画を決定（承認）します。

## 2. ファンドの運用に携わる人員等

部署	人員
運用部	45名程度 (うち 投資判断に携わる者 30名程度)
トレーディング部	10名程度
コンプライアンス部	10名程度

## 3. ファンドの関係者に対する管理体制等

委託者は、ファンドの関係法人である受託会社について、その財務状況、管理体制、法令遵守体制等について定期的にモニタリングを行うとともに、必要に応じ適宜ヒアリング等を実施します。

運用体制は、本書提出日現在のものであり、今後変更となる場合があります。

## (4) 【分配方針】

## a. 収益分配方針（約款第20条）

毎計算期末（原則として2月、8月の各15日。）に、経費等控除後の配当等収益（配当金、貸付有価証券に係る品貸料およびこれらに類する収益から支払利息を控除した額をいいます。以下同じ。）の全額を分配することを原則とします。ただし、分配金が零となる場合もあります。

売買益（評価益を含みます。）からの分配は行いません。

収益の分配にあてなかった利益については、約款第19条の規定に基づいて運用を行います。

## b. 収益の分配（約款第38条）

投資信託財産から生じる配当等収益と前期から繰り越した分配準備積立金は、約款第36条各号の諸費用、信託報酬および当該信託報酬に係る消費税等に相当する金額を控除し、前期から繰り越した負数の分配準備積立金があるときはその全額を補てんした後、その残額を受益者に分配することができます。ただし、収益分配金額の調整のためその一部または全部を投資信託

財産内に留保したときは分配準備積立金として積み立て、次期以降の分配にあてることができません。なお、諸費用、信託報酬等および負数の分配準備積立金を控除しきれないときは、その差額を負数の分配準備積立金として次期に繰り越します。

毎計算期末に投資信託財産から生じた次の1.に掲げる利益の合計額は、次の2.に掲げる損失を控除し、繰越欠損金があるときは、その全額を補てんした後、次期に繰越します。

1. 有価証券売買益（評価益を含みます。）、先物取引等取引益（評価益を含みます。）、追加信託差益金、交換（解約）差益金
2. 有価証券売買損（評価損を含みます。）、先物取引等取引損（評価損を含みます。）、追加信託差損金、交換（解約）差損金

#### （5）【投資制限】

##### a. 株式への投資制限（約款第19条）

株式への投資割合には、制限を設けません。

##### b. 投資する株式等の範囲（約款第22条）

委託者が投資することを指図する株式は、金融商品取引所（金融商品取引法第2条第16項に規定する金融商品取引所および金融商品取引法第2条第8項第3号口に規定する外国金融商品市場をいいます。以下同じ。）に上場されている株式の発行会社の発行するものとします。ただし、株主割当により取得する株式等については、この限りではありません。

第1項の規定にかかわらず、上場予定の株式で目論見書等において上場されることが確認できるものについては、委託者が投資することを指図することができるものとします。

##### c. 外貨建資産への投資制限（約款第19条および約款第25条）

委託者は、投資信託財産に属する外貨建資産の時価総額が投資信託財産の純資産総額の100分の20を超えることとなる投資の指図をしません。ただし、有価証券の値上り等により100分の20を超えることとなった場合には、速やかにこれを調整します。

##### d. 先物取引等の運用指図（約款第23条）

委託者は、わが国の金融商品取引所における有価証券先物取引（金融商品取引法第28条第8項第3号イに掲げるものをいいます。）、有価証券指数等先物取引（金融商品取引法第28条第8項第3号ロに掲げるものをいいます。）および有価証券オプション取引（金融商品取引法第28条第8項第3号ハに掲げるものをいいます。）ならびに外国の金融商品取引所におけるこれらの取引と類似の取引を行うことの指図をすることができます。なお、選択権取引は、オプション取引に含めて取り扱うものとします。

委託者は、わが国の金融商品取引所における通貨に係る先物取引およびオプション取引ならびに外国の金融商品取引所における通貨に係るこれらの取引と類似の取引を行うことの指図をすることができます。

##### e. デリバティブ取引等に係る投資制限（約款第19条）

デリバティブ取引等については、一般社団法人投資信託協会の規則に定める合理的な方法により算出した額が、投資信託財産の純資産総額を超えないものとします。

##### f. 株式の貸付けの指図および範囲（約款第24条）

委託者は、投資信託財産の効率的な運用に資するため、投資信託財産に属する株式を貸付時点において、貸付株式の時価合計額が、投資信託財産で保有する株式の時価合計額を超えない範囲内で貸付けることの指図をすることができます。

上記に定める限度額を超えることとなった場合には、委託者は、すみやかにその超える額に相当する契約の一部の解約を指図するものとします。

委託者は、株式の貸付けにあたって必要と認めるときは、担保の受入れの指図を行うものとします。

##### g. 特別の場合の外貨建有価証券への投資制限（約款第26条）

外貨建有価証券への投資については、わが国の国際収支上の理由等により特に必要と認められる場合には、制約されることがあります。

##### h. 外国為替予約の指図および範囲（約款第27条）

委託者は、投資信託財産の効率的な運用に資するため、外国為替の売買の予約取引の指図をすることができます。

上記の予約取引の指図は、投資信託財産に係る為替の買予約の合計額と売予約の合計額との差額につき円換算した額が、投資信託財産の純資産総額を超えないものとします。ただし、投資信託財産に属する外貨建資産について、為替変動リスクを回避するために行う当該予約取引の指図については、この限りではありません。

上記の限度額を超えることとなった場合には、委託者は所定の期間内に、その超える額に相当する為替予約の一部を解消するための外国為替の売買の予約取引の指図をするものとします。

i. 株式売却等の指図(約款第30条)

委託者は、投資信託財産に属する株式の売却等の指図ができます。

j. 再投資の指図(約款第31条)

委託者は、前条(上記i.)の規定による売却代金、株式の清算分配金、株式の配当金およびその他の収入金を再投資することの指図ができます。

k. 信用リスク集中回避のための投資制限(約款第19条)

一般社団法人投資信託協会規則に定める一の者に対する株式等エクスポージャー、債券等エクスポージャーおよびデリバティブ等エクスポージャーの投資信託財産の純資産総額に対する比率は、原則として、それぞれ10%、合計で20%以内とすることとし、当該比率を超えることとなった場合には、委託者は、同規則に従い当該比率以内となるよう調整を行うこととします。

l. デリバティブ取引に係る制限(金融商品取引法第42条の2第7号、金融商品取引業等に関する内閣府令第130条第1項第8号)

委託者は、運用財産に関し、金利、通貨の価格、金融商品市場における相場その他の指標に係る変動その他の理由により発生し得る危険に対応する額としてあらかじめ金融商品取引業者等が定めた合理的な方法により算出した額が当該運用財産の純資産額を超えることとなる場合において、デリバティブ取引(新株予約権証券、新投資口予約権証券又はオプションを表示する証券若しくは証書に係る取引及び選択権付債券売買を含む。)を行い、又は継続することを内容とした運用を行わないものとなっております。

m. 同一の法人の発行する株式(投資信託及び投資法人に関する法律第9条及び同法施行規則第20条)

委託者は、同一の法人の発行する株式を、その運用の指図を行うすべての委託者指図型投資信託につき、投資信託財産として有する当該株式に係る議決権(株主総会において決議をすることができる事項の全部につき議決権を行使することができない株式についての議決権を除き、会社法(平成17年法律第86号)第879条第3項の規定により議決権を有するものとみなされる株式についての議決権を含む。)の総数が、当該株式に係る議決権の総数に100分の50の率を乗じて得た数を超えることとなる場合においては、投資信託財産をもって取得することを受託者に指図しないこととなっております。

### 3【投資リスク】

#### (1) 投資リスク

当ファンドの取得申込者には、慎重に投資判断を行うために、当ファンドの投資目的、リスクおよび留意事項を認識することが求められます。当ファンドは、株式など値動きのある証券を投資対象としているため、基準価額は変動します。したがって、**受益者の皆様の投資元金は保証されているものではなく、基準価額の下落により、損失を被り、投資元金を割り込むことがあります。ファンドの運用による損益は、すべて受益者の皆様に帰属します。また、投資信託は、預貯金と異なります。**

当ファンドが有する主なリスクは以下のとおりです。

##### 株価変動リスク

一般に、株式は国内外の景気、政治、経済、社会情勢等の影響を受け、また、個別企業の業績や株式市場全体の動向を反映して価格が大きく変動します。

ファンドに組入れている株式の価格が下落した場合には、ファンドの基準価額が下落する要因となります。また、ファンドが投資する企業が業績悪化や倒産等に陥った場合は、その企業の株式の価格が大きく下落しあるいは無価値となるため、ファンドに重大な損失が生じることがあります。

## 乖離リスク

当ファンドは、対象株価指数との連動性をより高めるよう運用を行います。主として次の要因により対象株価指数の動きと乖離が生じます。

- イ．対象株価指数の構成銘柄異動、その他一部の交換の場合等によってポートフォリオの調整が行われる場合、個別銘柄の売買などにあたりマーケット・インパクトを受ける可能性があること、また、売買手数料などの取引費用を負担すること
- ロ．追加設定の一部が金銭にて行われた場合、および組入銘柄の配当金や権利処理等によって信託財産に現金が発生すること
- ハ．対象銘柄の売買価格と評価価格に価格差が生じる場合があること
- ニ．個別銘柄の組入比率を同指数構成銘柄の構成比率と全くの同一の比率とすることができない場合
- ホ．先物取引を利用した場合、先物価格と対象株価指数との間に価格差があること
- ヘ．信託報酬等のコスト負担があること

対象株価指数と基準価額の乖離要因は上記に限定されるものではありません。

## 為替変動リスク

一般に、外貨建資産は当該通貨の円に対する外国為替相場の変動（円高・円安）の影響を受け、その円換算した価値も変動します。外国為替相場が外貨建資産の当該通貨に対して円高となった場合には、ファンドに組入れている外貨建資産の円換算した価値が下落し、ファンドの基準価額が下落する要因となります。また、外国為替相場は外国為替市場の需給、世界各国の投資環境・金利動向のほか各国政府・中央銀行の介入・通貨政策等によって短期間に大きく変動することもありますので、当該通貨に対して極端に円高が進行する場合には、ファンドの基準価額も大きく下落することがあります。

## 有価証券の貸し付けにおけるリスク

有価証券の貸付等において、取引の相手方の倒産等により契約が不履行になるリスクがあります。この場合、貸し付けた有価証券が返還されず、不測の損失を被る可能性があります。

## 流動性リスク

市場規模が小さい場合や取引量が少ない場合、有価証券等を売買する際に市場実勢から期待される価格で売買できず、不測の損失を被るリスクがあります。

## （２）その他の留意事項

当ファンドのお取引に関しては、金融商品取引法第37条の6の規定（いわゆるクーリング・オフ）の適用はありません。

資金動向、市況動向等によっては、また、不慮の出来事等が起きた場合には、投資方針に沿った運用ができない場合があります。

ファンドが組み入れる有価証券の発行体において、利払いや償還金の支払いが滞る可能性があります。

ファンドの市場価格は、取引所における競争売買を通じ、需給を反映して決まります。したがって、市場価格は基準価額とは必ずしも一致するものではありません。

## （３）投資リスクに対する管理体制

### フロントにおけるリスク管理体制

フロント部門（運用部）では、担当ファンドマネージャーが、リスクモデルによるトラッキング・エラー（市場全体の動きとファンドが乖離するリスク）の水準を管理しています。また、日々のトラッキング・エラー管理（ポジションリスク管理およびパフォーマンス管理等）を行い、資産ポートフォリオ委員会で決められた方針の範囲内となるよう、管理を行うとともに、直属管理者が状況をモニタリングしています。

### ミドルにおけるリスク管理体制

ミドル部門（コンプライアンス部）は、ファンド運用状況の日々のモニタリングや定期的なフィードバックを行いフロント部門を牽制することにより、受益者の負託に応える適正な運用プロセスを構築しています。

具体的には、不正な取引から顧客の利益を保護し、ファンド運用の適正性を確保する観点から、ファンドが法令等のルールや組織的に決定された運用計画に従って運用されるよう、日常的な管理を行うほか、運用管理会議を開催してこれらの遵守状況を検証しています。

また、信託財産の運用者として適切なファンドの運用責任を果たす観点から、市場リスクをはじめとする各種運用リスクとパフォーマンスの計測・管理を行うほか、運用リスク管理会議を開催してこれらの管理状況を検証しています。

[ 運用管理会議 ]

原則として月1回開催し、ファンドの法令等（法令、協会ルール、信託約款等）や運用計画の遵守状況について報告・審議を行います。その結果は取締役会に報告されます。

[ 運用リスク管理会議 ]

原則として月1回開催し、運用リスクや運用パフォーマンスの状況について報告・審議を行います。その結果は取締役会に報告されます。

投資リスクに対する管理体制は、本書提出日現在のものであり、今後変更となる場合があります。

## 〔参考情報〕

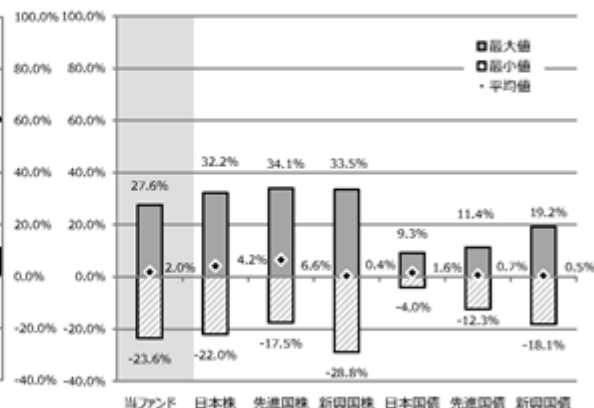
当ファンドの年間騰落率及び  
分配金再投資基準価額の推移

\*2015年9月～2020年8月の5年間の各月末における直近1年間の騰落率及び分配金再投資基準価額の推移について表示したものです。

なお、2020年1月までは、ベンチマークの騰落率を表示しております。

\*当ファンドの年間騰落率は、税引前の分配金を再投資したものとみなして計算した年間騰落率が記載されていますので、実際の基準価額に基づいて計算した年間騰落率とは異なる場合があります。

\*分配金再投資基準価額は、税引前の分配金を再投資したものとみなして計算した基準価額が記載されていますので、実際の基準価額とは異なる場合があります。

当ファンドと他の代表的な資産クラスとの  
騰落率の比較

\*2015年9月～2020年8月の5年間の各月末における直近1年間の騰落率の平均・最大・最小を、当ファンド及び代表的な資産クラスについて表示し、当ファンドと代表的な資産クラスを定量的に比較できるように作成したものです。

なお、2020年1月までの年間騰落率については、当ファンドのベンチマークを用いて算出しております。

\*すべての資産クラスが当ファンドの投資対象とは限りません。

\*当ファンドの年間騰落率は、税引前の分配金を再投資したものとみなして計算した年間騰落率が記載されていますので、実際の基準価額に基づいて計算した年間騰落率とは異なる場合があります。

\*各資産クラスの指数

日本株・・・東証株価指数（TOPIX）（配当込み）

先進国株・・・MSCIコクサイ・インデックス（税引前配当込み、円ベース）

新興国株・・・MSCI Emerging Markets・インデックス（円換算ベース）

日本国債・・・NOMURA-BPI国債

先進国債・・・FTSE世界国債インデックス(除く日本、円ベース)

新興国債・・・FTSE新興国市場国債インデックス(円ベース)

(注) 海外の指数は、為替ヘッジなしによる投資を想定して、円換算しております。

- 東証株価指数（TOPIX）は、株式会社東京証券取引所（旧東京証券取引所）の知的財産であり、指数の算出、指数値の公表、利用など同指数に関するすべての権利・ノウハウ及び東証株価指数（TOPIX）の商標又は標章に関するすべての権利は東京証券取引所が有しています。なお、本商品は、東京証券取引所により提供、保証又は販売されるものではなく、東京証券取引所は、本商品の発行又は売買に起因するいかなる損害に対しても、責任を有しません。
- 「NOMURA-BPI国債」は、野村證券株式会社が公表している指数で、その知的財産権は野村證券株式会社に帰属します。なお、野村證券株式会社は、対象インデックスを用いて行われる事業活動・サービスに関し一切責任を負いません。
- 「MSCIコクサイ・インデックス」、「MSCI Emerging Markets・インデックス」は、MSCI Inc.が開発した株価指数で、同指数に対する著作権及びその他の知的財産権はすべてMSCI Inc.に帰属します。
- 「FTSE世界国債インデックス（除く日本）」、「FTSE新興国市場国債インデックス」は、FTSE Fixed Income LLCにより運営されている債券インデックスです。同指数はFTSE Fixed Income LLCの知的財産であり、指数に関するすべての権利はFTSE Fixed Income LLCが有しています。

## 4【手数料等及び税金】

## (1)【申込手数料】

販売会社は、当該販売会社が個別に定める申込手数料ならびに当該申込手数料に係る消費税等に相当する金額を取得申込者から徴収することができるものとします。

詳しくは、委託者（下記参照）または販売会社にお問い合わせください。

農林中金全共連アセットマネジメント株式会社のお問い合わせ窓口  
 <フリーダイヤル> 0120-439-244（営業日の午前9時から午後5時まで）  
 <ホームページアドレス> <https://www.ja-asset.co.jp/>

申込手数料は、商品および投資環境の説明や情報提供、ならびに事務手続き等に係る費用の対価として、販売会社に支払われます。

## (2)【換金（解約）手数料】

## 交換手数料

販売会社は、受益権の交換または買取りに際して、当該販売会社が個別に定める手数料ならびに当該手数料に係る消費税等に相当する金額を受益者から徴収することができるものとします。

詳しくは、委託者（下記参照）または販売会社にお問い合わせください。

農林中金全共連アセットマネジメント株式会社のお問い合わせ窓口  
 <フリーダイヤル> 0120-439-244（営業日の午前9時から午後5時まで）  
 <ホームページアドレス> <https://www.ja-asset.co.jp/>

交換手数料は、ファンドの交換等に関する事務手続き等に係る費用の対価として、販売会社に支払われます。

## 信託財産留保額

ありません。

## (3)【信託報酬等】

## 信託報酬等の額および支弁の方法

委託者および受託者の信託報酬（消費税等に相当する金額を含みます。）の総額は、計算期間を通じて毎日、次の1.の額に2.の額を加算して得た額とします。

1. 投資信託財産の純資産総額に年率0.1265%（税抜0.115%）以内の率を乗じて得た額とします。

なお、委託者と受託者の配分については下記のとおり（税抜）とします。

（年率）

委託者	受託者	合計
0.087%	0.028%	0.115%

2. 投資信託財産に属する株式の貸付に係る品貸料（貸付株式から発生する配当金相当額等を含まないものとします。）に55%（税抜50%）以内の率を乗じて得た額。

ただし、株式の貸付けにあたって担保として現金を受け入れた場合には、当該品貸料に、当該現金の運用により生じたとみなし得る収益を加算し、貸付けの相手方に支払う当該現金に対する利息額を控除して得た額（当該額が負数のときは零とします。）に55%（税抜50%）以内の率を乗じて得た額とします。

なお、委託者と受託者の配分は4：1とします。

信託報酬の委託者への配分は、委託した資金の運用への対価です。

信託報酬の受託者への配分は、運用財産の管理、委託者からの指図の実行への対価です。

信託報酬は、毎計算期末または信託終了のとき投資信託財産中から支弁するものとします。



#### （４）【その他の手数料等】

投資信託財産の組入有価証券を売買する際に発生する売買委託手数料、当該売買委託手数料に係る消費税等に相当する金額および先物取引・オプション取引等に要する費用は、投資信託財産中から支弁します。

投資信託財産に関する租税、信託事務の処理に要する諸費用、受託者の立て替えた立替金の利息および投資信託財産に係る監査費用および当該監査費用に係る消費税等に相当する金額は、受益者の負担とし、投資信託財産中より支弁します。なお、受益権の上場に係る費用<sup>1</sup>および対象株価指数の商標（これに類する商標を含みます。）の使用料<sup>2</sup>ならびにこれらに係る消費税等に相当する金額は、受益者の負担とし、投資信託財産中から支弁することができます。

- 1 本書提出日現在、受益権の上場に係る費用は以下のとおりです。
  - ・新規上場料および追加上場料：新規上場時の純資産総額に対して、および追加上場時の増加額（毎年末の純資産総額について、新規上場時および新規上場した年から前年までの各年末の純資産総額のうち最大のものからの増加額）に対して、0.00825%（税抜0.0075%）。
  - ・年間上場料：毎年末の純資産総額に対して、最大0.00825%（税抜0.0075%）。
- 2 本書提出日現在、商標使用料は投資信託財産の純資産総額に、年0.044%（税抜0.04%）以内を乗じて得た額

その他の手数料等については、運用状況等により変動するものであり、事前に料率、上限額等を表示することができません。

（１）から（４）の手数料等の合計額については、ファンドの保有期間等に応じて異なりますので、表示することができません。

#### （５）【課税上の取扱い】

課税上は特定株式投資信託として取り扱われます。

個人の受益者に対する課税

受益権の売却時

売却時の差益（譲渡益）については、申告分離課税により税率20.315%（所得税15.315%、地方税5%）が適用されます。（源泉徴収ありの特定口座は、原則として確定申告不要です。）

収益分配金の受取時

収益分配金については、税率20.315%（所得税15.315%、地方税5%）が適用されます。（原則として確定申告不要です。）

確定申告を行い、申告分離課税または総合課税（配当控除の適用があります。）を選択することもできます。

受益権と現物株式との交換時

受益権と現物株式との交換についても受益権の譲渡として、上記「受益権の売却時」と同様の取扱いとなります。

2013年1月1日から2037年12月31日までの間、所得税の税率には復興特別所得税（0.315%）が含まれません。

損益通算について

売却時および交換時の損失（譲渡損）については、確定申告により上場株式等の配当所得（申告分離課税を選択した収益分配金・配当金に限ります。）ならびに特定公社債等（公募公社債投資信託を含みます。）の利子所得等および譲渡所得等との損益通算が可能です。

少額投資非課税制度「愛称：NISA（ニーサ）」をご利用の場合

公募株式投資信託は税法上、少額投資非課税制度の適用対象です。

毎年、一定額の範囲で新たに購入した公募株式投資信託などから生じる配当所得及び譲渡所得が一定期間非課税となります。販売会社で非課税口座を開設するなど、一定の条件に該当する方が対象となります。なお、分配金の受取方法によっては非課税とならない場合があります。詳しくは、販売会社にお問い合わせください。

#### 法人の受益者に対する課税

##### 受益権の売却時

通常の株式の売却時と同様に、受益権の取得価額と売却価額との差額について、他の法人所得と合算して課税されます。

##### 収益分配金の受取時

収益分配金については、税率15.315%（所得税15.315%、地方税の源泉徴収はありません。）が適用されます。益金不算入制度の適用があります。なお、税額控除が適用されます。詳しくは販売会社にお問い合わせください。

##### 受益権と現物株式との交換時

受益権と現物株式との交換についても受益権の譲渡として、上記「受益権の売却時」と同様の取扱いとなります。

2013年1月1日から2037年12月31日までの間、所得税の税率には復興特別所得税（0.315%）が含まれません。

#### （注意）

税制が改正された場合等には、上記の内容（2020年8月31日現在）が変更となることがあります。詳しくは、販売会社、税務署等へお問い合わせください。

課税上の取扱いの詳細については、税務専門家等にご確認されることをお勧めします。

## 5【運用状況】

2020年8月31日現在の運用状況は、以下のとおりです。

表示単位未満の端数が生じる場合には、金額は各々切り捨て、比率は各々四捨五入により記載しております。したがって、表示の合計値が個別数値と一致しない場合もあります。

なお、投資比率とはファンドの純資産総額に対する当該資産の時価比率をいいます。

## (1)【投資状況】

資産の種類	国/地域	時価合計(円)	投資比率(%)
株式	日本	24,734,106,260	97.70
現金・預金・その他の資産(負債控除後)		582,815,077	2.30
合計(純資産総額)		25,316,921,337	100.00

## その他の資産の投資状況

資産の種類	建別	国/地域	時価合計(円)	投資比率(%)
株価指数先物取引	買建	日本	559,946,000	2.21

(注)先物取引は、主たる取引所の発表する清算値段又は最終相場で評価しています。

## (2)【投資資産】

## 【投資有価証券の主要銘柄】

## イ. 評価額上位銘柄明細

順位	国/地域	種類	銘柄名	業種	数量又は 額面総額	帳簿価額 単価 (円)	帳簿価額 金額 (円)	評価額 単価 (円)	評価額 金額 (円)	投資 比率 (%)
1	日本	株式	ソニー	電気機器	59,400	8,876.00	527,234,400	8,309.00	493,554,600	1.95
2	日本	株式	任天堂	その他製 品	8,600	51,320.00	441,352,000	56,740.00	487,964,000	1.93
3	日本	株式	キーエンス	電気機器	10,000	46,080.00	460,800,000	43,680.00	436,800,000	1.73
4	日本	株式	ソフトバンクグル ープ	情報・通 信業	66,100	6,326.00	418,148,600	6,598.00	436,127,800	1.72
5	日本	株式	リクルートホール ディングス	サービ ス業	95,800	3,879.00	371,608,200	4,026.00	385,690,800	1.52
6	日本	株式	第一三共	医薬品	40,100	9,834.00	394,343,400	9,447.00	378,824,700	1.50
7	日本	株式	トヨタ自動車	輸送用機 器	53,700	7,181.00	385,619,700	7,006.00	376,222,200	1.49
8	日本	株式	ダイキン工業	機械	17,900	19,930.00	356,747,000	19,965.00	357,373,500	1.41
9	日本	株式	武田薬品工業	医薬品	89,600	3,980.00	356,608,000	3,959.00	354,726,400	1.40
10	日本	株式	日本電信電話	情報・通 信業	139,800	2,644.50	369,701,100	2,411.50	337,127,700	1.33
11	日本	株式	K D D I	情報・通 信業	100,200	3,324.00	333,064,800	3,078.00	308,415,600	1.22
12	日本	株式	三菱UFJフィナン シャル・グループ	銀行業	696,900	435.50	303,499,950	442.50	308,378,250	1.22
13	日本	株式	信越化学工業	化学	23,600	12,935.00	305,266,000	12,885.00	304,086,000	1.20
14	日本	株式	本田技研工業	輸送用機 器	110,500	2,722.00	300,781,000	2,729.00	301,554,500	1.19
15	日本	株式	日本電産	電気機器	33,700	9,076.00	305,861,200	8,911.00	300,300,700	1.19
16	日本	株式	N T T ドコモ	情報・通 信業	98,300	3,124.00	307,089,200	2,959.00	290,869,700	1.15
17	日本	株式	H O Y A	精密機器	27,800	10,750.00	298,850,000	10,415.00	289,537,000	1.14
18	日本	株式	三井住友フィナン シャルグループ	銀行業	92,600	3,085.00	285,671,000	3,118.00	288,726,800	1.14
19	日本	株式	花王	化学	33,600	8,132.00	273,235,200	8,069.00	271,118,400	1.07
20	日本	株式	みずほフィナン シャルグループ	銀行業	1,878,500	143.80	270,128,300	143.80	270,128,300	1.07
21	日本	株式	伊藤忠商事	卸売業	96,600	2,573.50	248,600,100	2,723.50	263,090,100	1.04
22	日本	株式	村田製作所	電気機器	41,200	6,807.00	280,448,400	6,280.00	258,736,000	1.02
23	日本	株式	S M C	機械	4,400	59,800.00	263,120,000	58,250.00	256,300,000	1.01
24	日本	株式	ファナック	電気機器	13,200	19,440.00	256,608,000	18,605.00	245,586,000	0.97
25	日本	株式	東京エレクトロン	電気機器	8,900	28,690.00	255,341,000	27,150.00	241,635,000	0.95
26	日本	株式	東京海上ホールデ ィングス	保険業	48,800	4,869.00	237,607,200	4,890.00	238,632,000	0.94
27	日本	株式	日立製作所	電気機器	67,300	3,550.00	238,915,000	3,530.00	237,569,000	0.94
28	日本	株式	三井物産	卸売業	119,500	1,772.00	211,754,000	1,914.00	228,723,000	0.90
29	日本	株式	三菱商事	卸売業	90,600	2,314.50	209,693,700	2,512.50	227,632,500	0.90
30	日本	株式	中外製薬	医薬品	43,800	4,987.00	218,430,600	4,721.00	206,779,800	0.82

## ロ.種類別及び業種別の投資比率

種類	国内 / 外国	業種	投資比率 (%)
株式	国内	水産・農林業	0.06
		鉱業	0.19
		建設業	2.41
		食料品	3.58
		繊維製品	0.35
		パルプ・紙	0.11
		化学	7.11
		医薬品	7.33
		石油・石炭製品	0.52
		ゴム製品	0.60
		ガラス・土石製品	0.70
		鉄鋼	0.47
		非鉄金属	0.60
		金属製品	0.27
		機械	5.42
		電気機器	16.03
		輸送用機器	5.60
		精密機器	2.98
		その他製品	2.70
		電気・ガス業	1.23
		陸運業	4.01
		空運業	0.45
		情報・通信業	8.80
		卸売業	4.82
		小売業	4.78
		銀行業	4.42
		証券、商品先物取引業	0.92
		保険業	2.45
		その他金融業	1.16
		不動産業	2.24
サービス業	5.40		
合計			97.70

## 【投資不動産物件】

該当事項はありません。

## 【その他投資資産の主要なもの】

資産の種類	取引所	資産の名称	買建/ 売建	数量	通貨	帳簿価額 (円)	評価額 (円)	投資比率 (%)
株価指数先物 取引	大阪取引所	J P X日経インデックス40 0先物	買建	383	日本円	559,563,000	559,946,000	2.21

(注)先物取引は、主たる取引所の発表する清算値段又は最終相場で評価しています。

## (3) 【運用実績】

## 【純資産の推移】

期別	純資産総額(円)		1口当たり純資産額(円)		東京証券取引所 取引価格(円)
	(分配落)	(分配付)	(分配落)	(分配付)	
第1計算期間末 (2019年 8月15日)	9,586,127,514	9,729,206,053	13,199	13,396	13,350
第2計算期間末 (2020年 2月15日)	19,512,322,212	19,643,787,292	15,287	15,390	15,280
第3計算期間末 (2020年 8月15日)	25,356,192,325	25,595,859,878	14,706	14,845	14,610
2019年 8月末日	9,771,832,399		13,455		13,280
9月末日	11,953,732,304		14,293		14,270
10月末日	15,855,705,572		15,010		14,850
11月末日	16,142,277,026		15,281		15,230
12月末日	16,373,251,492		15,500		15,550
2020年 1月末日	19,413,599,469		15,210		15,230
2月末日	17,361,102,608		13,602		13,530
3月末日	19,067,149,174		12,744		13,610
4月末日	17,077,821,201		13,299		13,360
5月末日	19,881,032,965		14,260		13,640
6月末日	19,873,708,355		14,254		14,350
7月末日	20,598,921,231		13,694		13,770
8月末日	25,316,921,337		14,683		14,740

(注) 計算期間末が東京証券取引所の休業日にあたる場合、東京証券取引所取引価格は直前営業日の終値を表示しています。終値がない場合には、その直近値を表示しています。

## 【分配の推移】

期	計算期間	1口当たりの分配金(円)
第1計算期間末	2019年 2月 5日～2019年 8月15日	197.00
第2計算期間末	2019年 8月16日～2020年 2月15日	103.00
第3計算期間末	2020年 2月16日～2020年 8月15日	139.00

## 【収益率の推移】

期	計算期間	収益率（％）
第1計算期間末	2019年 2月 5日～2019年 8月15日	4.6
第2計算期間末	2019年 8月16日～2020年 2月15日	16.6
第3計算期間末	2020年 2月16日～2020年 8月15日	2.9

(注)各計算期間の収益率は、計算期間末の基準価額（分配落ち）に当該計算期間の分配金を加算し、当該計算期間の直前の計算期間末の基準価額（分配落ち。以下「前期末基準価額」といいます。）を控除した額を前期末基準価額で除して得た数に100を乗じた数です。

## （４）【設定及び解約の実績】

期	計算期間	設定口数（口）	解約口数（口）	発行済み口数（口）
第1計算期間末	2019年 2月 5日～2019年 8月15日	833,668	107,381	726,287
第2計算期間末	2019年 8月16日～2020年 2月15日	550,073		1,276,360
第3計算期間末	2020年 2月16日～2020年 8月15日	659,853	211,986	1,724,227

(注)第1計算期間の設定口数には、当初設定口数を含みます。

(注)解約口数は交換口数を表示しております。

## &lt; 参考情報 &gt;

交付目論見書の運用実績（2020年8月末現在）

2020年8月末現在

## 基準価額・純資産の推移



・分配金再投資基準価額は、税引前分配金を再投資して算出。

## 分配の推移

決算期/年月日	分配金
1期 2019年8月15日	197円
2期 2020年2月15日	103円
3期 2020年8月15日	139円
設定以来累計	439円

・分配金のデータは、1口当たり、税引前の金額です。

## 主要な資産の状況

## 《組入上位銘柄》


	銘柄名	業種	組入比率 (%)
1	ソニー	電気機器	1.9
2	任天堂	その他製品	1.9
3	キーエンス	電気機器	1.7
4	ソフトバンクグループ	情報・通信業	1.7
5	リクルートホールディングス	サービス業	1.5
6	第一三共	医薬品	1.5
7	トヨタ自動車	輸送用機器	1.5
8	ダイキン工業	機械	1.4
9	武田薬品工業	医薬品	1.4
10	日本電信電話	情報・通信業	1.3

・組入比率は、ファンドの純資産総額に対する比率です。

## 《組入上位業種》

	業種	組入比率 (%)
1	電気機器	16.0
2	情報・通信業	8.8
3	医薬品	7.3
4	化学	7.1
5	輸送用機器	5.6
6	機械	5.4
7	サービス業	5.4
8	卸売業	4.8
9	小売業	4.8
10	銀行業	4.4

## 年間収益率の推移



・ベンチマークは、「JPX日経インデックス400」です。

・ファンドの収益率は、税引前分配金を再投資して算出。

・ベンチマークの年間騰落率は、算出可能な期間についてのみ表示しています。

・2013年はベンチマークの起算日（8月30日）から年末までの収益率を表示。

・2019年は設定日（2月5日）から年末までの騰落率、2020年は年初から運用実績作成基準日までの騰落率を表示。

※このグラフはあくまで過去の実績であり、将来の運用成果を約束するものではありません。

※ベンチマークはあくまで参考情報であり、ファンドの運用実績ではありません。

※最新の運用実績は、農林中金全共連アセットマネジメントのホームページでご確認いただけます。



## 第2【管理及び運営】

### 1【申込（販売）手続等】

#### （1）申込期間

当ファンドは、原則として継続申込期間中の販売会社の営業日に受益権の募集が行われます。

継続申込期間満了前に有価証券届出書を提出することにより更新されます。

原則として、次に該当する場合は、受益権の取得申込の受付を停止します。ただし、委託者は、投資信託財産の状況、資金動向、市況動向等を鑑み、投資信託財産に及ぼす影響が軽微である等と判断される場合には、受益権の取得申込みの受け付けを行うことができます。

- 1．対象株価指数の構成銘柄の配当落日および権利落日の各々前営業日から起算して2営業日以内
- 2．対象株価指数の銘柄変更実施日および銘柄株数変更実施日の各々前々営業日から起算して3営業日以内
- 3．対象株価指数の構成銘柄の株式移転および合併等に伴う新規銘柄の対象株価指数への採用日ならびに存続銘柄の指数用株式数変更日の前営業日
- 4．計算期間終了日の3営業日前から起算して4営業日以内（ただし、計算期間終了日が休業日の場合は、当該計算期間終了日の4営業日前から起算して4営業日以内）
- 5．この信託が終了となる場合において、償還日の直前5営業日間
- 6．上記1．から上記5．のほか、委託者が、運用の基本方針に沿った運用に支障をきたすおそれがあると判断した場合その他やむを得ない事情があると認めた場合

#### （2）取得申込

販売会社は、その取得申込者に対し、約款第7条第1項の規定により分割される受益権の取得の申込に応じることができるものとします。

受益権の取得申込者は、委託者が指定する一定口数の整数倍の受益権の取得を申し込むものとします。この場合、取得申込みは、対象株価指数を構成する各銘柄の株式の数の構成比率に相当する比率により構成される各銘柄の株式をもって行うものとします。ただし、当該株式の評価額が、一定口数の整数倍の受益権の評価額に満たない場合は、その差額に相当する金銭を支払うものとします。なお、一定口数は、当該銘柄によって構成される、委託者が対象株価指数に連動すると想定する1単位のポートフォリオに相当する口数とします。

販売会社は受益権の取得申込者に対し、その申込みの当日（正午を過ぎて申込みを受領した場合は翌営業日）（約款第3条第1項の規定に係る取得については信託契約締結日とします。）を取得申込受付日として当該取得申込を受け付けます。

取得申込者が対象株価指数の構成銘柄である株式の発行会社またはその子会社（会社法第2条第3号に規定する子会社をいい、当該発行会社またはその子会社を以下「発行会社等」といいます。）である場合には、上記の規定にかかわらず、原則として取得申込みに係る当該発行会社の株式の個別銘柄時価総額に相当する金額を当該株式に代えて金銭をもって取得することができるものとします。この場合の個別銘柄時価総額は、上記の基準価額の計算日における当該発行会社の株式の金融商品取引所の終値（終値のないものについてはそれに準ずる価額とします。）に第1項の取得申込に係る有価証券に含まれる当該発行会社の株数を乗じて得た金額とします。なお、委託者は、当該発行会社の株式を投資信託財産において取得するために必要な経費に相当する金額を徴することができるものとします。

上記に該当する場合には、受益権の取得申込者は、販売会社を通じてその旨を委託者に通知するものとします。この通知が取得申込の際に行われなかった場合において、そのことにより投資信託財産その他に損害が生じた場合には、販売会社がすべての責を負うものとします。

上記の取得申込者は販売会社に、取得申込と同時にまたは予め、自己のために開設されたこの信託の受益権の振替を行うための振替機関等の口座を示すものとし、当該口座に当該取得申込者に係る口数の増加の記載または記録が行われます。なお、販売会社は、当該取得申込に係る有価証券ならびに上記ただし書きおよび上記に規定する金銭の受渡しまたは

支払いと引き換えに、当該口座に当該取得申込者に係る口数の増加の記載または記録を行うことができます。

上記 から上記 の規定にかかわらず、委託者は、金融商品取引所における取引の停止、外国為替取引の停止、決済機能の停止、運用の基本方針に沿った運用に支障をきたすおそれがあると判断した場合、その他やむを得ない事情があるときは、受益権の取得の申込を中止すること、および既に受け付けた取得の申込の受付を取り消すことができます。

### (3) 申込単位

#### 1 ユニット 以上 1 ユニット単位

「ユニット」とは、対象株価指数を構成する各銘柄の株式の数の構成比率に相当する比率により構成される各銘柄の株式として委託者が指定するもの(対象株価指数に連動すると委託者が想定する1単位の現物株式のポートフォリオ)に相当する口数の受益権をいいます。

1ユニットの受益権の口数は、1口の整数倍とし、取得申込受付日に委託者が定めます。

取得申込日の3営業日前までに、申込ユニット数に応じた現物株式のポートフォリオを販売会社に提示します。

### (4) 申込手数料

販売会社は、当該販売会社が個別に定める申込手数料ならびに当該申込手数料に係る消費税等に相当する金額を取得申込者から徴収することができるものとします。

詳しくは、委託者(下記参照)または販売会社にお問い合わせください。

農林中金全共連アセットマネジメント株式会社のお問い合わせ窓口 <フリーダイヤル> 0120-439-244 (営業日の午前9時から午後5時まで) <ホームページアドレス> <a href="https://www.ja-asset.co.jp/">https://www.ja-asset.co.jp/</a>
---

### (5) 申込価額

1口当たり取得申込受付日の基準価額 とします。

原則として、取得申込みが正午までに行われたものを当該取得申込受付日の受付分とします。

基準価額とは、投資信託財産の純資産総額を計算日における受益権総口数で除した額をいいます。なお、ファンドにおいては1口当たりの価額で表示されます。

基準価額は、原則として委託者の営業日において日々算出され、委託者(下記参照)または販売会社に問い合わせることにより知ることができます。

農林中金全共連アセットマネジメント株式会社のお問い合わせ窓口 <フリーダイヤル> 0120-439-244 (営業日の午前9時から午後5時まで) <ホームページアドレス> <a href="https://www.ja-asset.co.jp/">https://www.ja-asset.co.jp/</a>
---

## 2【換金(解約)手続等】

### (1) 一部解約

受益者は、自己に帰属する受益権(約款第55条の規定に基づき、受託者が書面決議において重大な約款の変更等に反対した受益者からの請求により買い取った受益権を除きます。)につき、信託期間中において、当ファンドの一部解約の実行を請求することはできません。

### (2) 交換申込

受益者は、自己に帰属する受益権につき、委託者に対し、当該受益権と当該受益権の投資信託財産に対する持分に相当する有価証券との交換(以下「交換」といいます。)を請求することができます。

受益者が交換請求をするときは、販売会社に対し、委託者が定める一定口数の整数倍の振替受益権をもって行うものとします。

受益者は、2019年3月5日以降において、自己に帰属する受益権につき、その請求の当日(正午を過ぎて請求を受領した場合は翌営業日)を交換請求受付日として、交換を請求することができます。

委託者は、交換に際し、投資信託財産に属する有価証券の評価額をもって、それに相当する口数の受益権と交換するものとします。交換に際し、受益権の価額は、交換請求受付日の基準価額とします。この場合において、受益者が交換によって取得する個別銘柄の有価証券は、交換請求受付日における当該有価証券の評価額に基づいて計算された数とし、取引所売買単位（金融商品取引所が定める1売買単位をいいます。）の整数倍とします。

上記にかかわらず、委託者は、原則として、次に該当する場合は、受益権の交換請求の受付を停止します。ただし、委託者は、投資信託財産の状況、資金動向、市況動向等を鑑み、投資信託財産に及ぼす影響が軽微である等と判断される場合には、受益権の交換請求の受け付けを行うことがあります。

1. 対象株価指数の構成銘柄の配当落日および権利落日の各々前営業日
2. 対象株価指数の銘柄変更実施日および銘柄株数変更実施日の各々前々営業日から起算して3営業日以内
3. 対象株価指数の構成銘柄の株式移転および合併等に伴う新規銘柄の対象株価指数への採用日ならびに存続銘柄の指数用株式数変更日の前営業日
4. 計算期間終了日の3営業日前から起算して4営業日以内（ただし、計算期間終了日が休業日の場合は、当該計算期間終了日の4営業日前から起算して4営業日以内）
5. この信託が終了となる場合において、償還日の直前5営業日間
6. 上記1.から上記5.のほか、委託者が、運用の基本方針に沿った運用に支障をきたすおそれがあると判断した場合その他やむを得ない事情があると認めた場合

上記の販売会社は、振替機関の定める方法により、振替受益権の抹消に係る手続を行うものとします。当該抹消に係る手続および約款第42条第4項に掲げる交換有価証券に係る振替請求が行われた後に、振替機関は、約款第42条第1項または第2項に定める交換に係る受益権の口数と同口数の振替受益権を抹消するものとし、社振法の規定に従い振替機関等の口座に第1項の交換の請求を行った受益者に係る当該口数の減少の記載または記録が行われます。

受託者は、約款第42条第1項または第2項の委託者の交換の指図に係る振替受益権については、振替口座簿における抹消の手続および約款第42条第5項に定める抹消の確認をもって、当該振替受益権を受け入れ、抹消したものとして取り扱います。

販売会社は、当該販売会社が定める手数料および当該手数料に係る消費税等に相当する金額を交換請求者から徴収することができるものとします。

委託者は、金融商品取引所における取引の停止、外国為替取引の停止、決済機能の停止、運用の基本方針に沿った運用に支障をきたすおそれがあると判断した場合、その他やむを得ない事情があるときおよび委託者が必要と認めるときは、交換請求の受付の中止、交換請求の受付の取消またはその両方を行うことができます。

上記により交換請求の受付が中止された場合には、受益者は当該受付中止以前に行った当日の交換請求を撤回することができます。ただし、受益者がその交換請求を撤回しない場合には、当該受付中止を解除した後の最初の基準価額の計算日に交換請求を受け付けたものとして計算されるものとします。

委託者は、上記の請求を受け付けた場合には、当該請求に係る受益権と、当該受益権の投資信託財産に対する持分に相当する有価証券として委託者が指定するものとの交換を行うよう受託者に指図します。

上記の規定にかかわらず、交換の請求を行った受益者が対象株価指数の構成銘柄である株式の発行会社等である場合には、原則として、委託者は、上記の請求に係る受益権の口数から当該発行会社の株式の個別銘柄時価総額に相当する金額に相当する口数を除いた口数の受益権と、当該受益権の持分に相当する有価証券（当該発行会社の株式を除きます。）を交換するよう受託者に指図するものとします。この場合の個別銘柄時価総額は、上記の基準価額の計算日における当該発行会社の株式の金融商品取引所の終値（終値のないものについてはそれに準ずる価額とします。）に上記の交換請求に係る有価証券に含まれる当該発行会社の株数を乗じて得た金額とします。なお、委託者は、当該発行会社の株式を投資信託財産において取得するために必要な経費に相当する金額を徴することができるものとします。

上記に該当する場合には、交換請求を行う受益者は、販売会社を通じてその旨を委託者に通知するものとします。この通知が交換請求の際に行われなかった場合において、そのことによって投資信託財産その他に損害が生じた場合には、販売会社がすべての責を負うものとします。

受託者は、上記に掲げる手続が行われたことを確認したときには、委託者の指図に従い、振替機関の定める方法により投資信託財産に属する交換有価証券に係る振替請求を行うものとします。受益者への交換有価証券の交付に際しては、原則として、交換請求受付日から起算して3営業日目から振替機関等の口座に上記の交換の請求を行った受益者に係る有価証券の増加の記載または記録が行われます。

委託者は、交換請求受付日の翌営業日以降、交換によって抹消されることとなる振替受益権と同口数の受益権を失効したものとして取扱うこととし、受託者は、当該受益権に係る振替受益権が交換有価証券の振替日に抹消済みであることを確認するものとします。

### （3）受益権の買取り

販売会社は、次に該当する場合で、受益者の請求があるときは、その受益権を買取ります。ただし、次の2.の場合の請求は、信託終了日の2営業日前までとします。

1. 交換により取引所売買単位未満の振替受益権が生じた場合
2. 受益権を上場したすべての金融商品取引所において上場廃止になった場合

上記の買取価額は、買取請求受付日の基準価額から、販売会社が定める手数料および当該手数料に対する消費税等に相当する金額を控除した価額とすることができます。

販売会社は、金融商品取引所における取引の停止、外国為替取引の停止、決済機能の停止、その他やむを得ない事情があるときは、委託者との協議に基づいて第1項による受益権の買取りを停止することおよびすでに受け付けた受益権の買取りを取り消すことができます。

上記の規定により受益権の買取りが停止された場合には、受益者は買取停止以前に行った当日の買取請求を撤回することができます。ただし、受益者がその買取請求を撤回しない場合には、当該受益権の買取価額は、買取停止を解除した後の最初の基準価額の計算日に買取請求を受け付けたものとして、上記の規定に準じて計算されたものとします。

## 3【資産管理等の概要】

### （1）【資産の評価】

#### a. 基準価額の計算方法（追加信託の価額および口数、基準価額の計算方法（約款第8条））

基準価額とは、投資信託財産に属する資産（受入担保金代用有価証券を除きます。）を法令および一般社団法人投資信託協会規則に従って時価または一部償却原価法により評価して得た投資信託財産の資産総額から負債総額を控除した金額（以下「純資産総額」といいます。）を、計算日における受益権総口数で除して得た金額をいいます。

また、外貨建資産（外国通貨表示の有価証券（以下「外貨建有価証券」といいます。））、預金その他の資産をいいます。以下同じ。）の円換算については、原則として、わが国における当日の対顧客電信売買相場の仲値によって計算します。約款第27条に規定する予約為替の評価は、原則として、わが国における計算日の対顧客先物売買相場の仲値によるものとします。

#### b. 主要な投資対象資産の評価方法

ファンドの主要な投資対象資産の評価につきましては、法令および一般社団法人投資信託協会規則にしたがって、以下のとおり評価しております。

資産の種類	評価方法
株式	原則として、時価により評価しております。時価評価にあたっては、金融商品取引所または外国金融商品市場における最終相場（最終相場のないものについては、それに準ずる価額）、もしくは第一種金融商品取引業者等から提示される気配相場に基づいて評価します。

## c. 基準価額の算出頻度等

基準価額は、原則として委託者の営業日において日々算出され、委託者（下記参照）または販売会社に問い合わせることにより知ることができます。

なお、基準価額は、日本経済新聞に掲載されません。（ファンド名の表示は「農中400」です。）

農林中金全共連アセットマネジメント株式会社のお問い合わせ窓口  
<フリーダイヤル>0120-439-244（営業日の午前9時から午後5時まで）  
<ホームページアドレス><https://www.ja-asset.co.jp/>

## d. 追加信託金および受益権と有価証券の交換の計理処理（約款第40条）

追加信託に相当する金額（追加信託に係る有価証券の評価額を含みます。）は、当該金額と元本に相当する金額との差額を、追加信託差金として処理します。

受益権と有価証券との交換にあたっては、交換に係る受益権口数に交換請求の受付日の基準価額を乗じて得た金額と元本に相当する金額との差額を、交換（解約）差金として処理します。

## (2) 【保管】

該当事項はありません。

## (3) 【信託期間】

信託期間（約款第4条）

この信託は、期間の定めを設けません。ただし、約款第49条第1項、同条第2項、第50条第1項、第51条第1項および第53条第2項の規定により信託を終了させる場合があります。

## (4) 【計算期間】

信託の計算期間（約款第34条）

この信託の計算期間は、毎年2月16日から8月15日まで、8月16日から翌年2月15日までとすることを原則とします。ただし、第1計算期間は、信託契約締結日から2019年8月15日までとし、最終計算期間の終了日は約款第4条に定める信託期間の終了日とします。

## (5) 【その他】

## a. 信託期間の終了

下記の信託約款の条項に規定する場合は、信託期間終了日前に信託契約を解約し、当該信託を終了させる場合があります。

## (イ) 信託契約の解約（約款第49条）

委託者は、信託期間中において、投資信託財産の一部を受益権と交換することにより、2021年8月15日以降の受益権の口数が30万口を下ることとなった場合もしくは、この信託契約を解約することが受益者のため有利であると認めるとき、またはやむを得ない事情が発生したときは、受託者と合意のうえ、この信託契約を解約し、信託を終了させることができます。この場合において、委託者は、あらかじめ、解約しようとする旨を監督官庁に届け出ます。

委託者は、信託期間中において次に該当することとなった場合は、受託者と合意のうえ、この信託契約を解約し、信託を終了させます。この場合において、委託者は、あらかじめ、解約しようとする旨を監督官庁に届け出ます。

1. 受益権を上場したすべての金融商品取引所において上場廃止となった場合
2. 対象株価指数が廃止された場合
3. 対象株価指数の計算方法その他の変更等に伴って委託者または受託者が必要と認めたこの信託約款の変更が約款第54条第2項に規定する書面決議により否決された場合

なお、上記1.に掲げる事由によりこの信託契約を解約する場合には、その廃止された日に信託を終了するための手続を開始するものとします。

委託者は、上記の規定に基づいてこの信託契約を解約しようとする場合、書面による決議（以下「書面決議」といいます。）を行います。この場合において、あらかじめ、書面決議の日ならびに信託契約の解約の理由などの事項を定め、当該決議の日の2週間前までに、この信託契約に係る知っている受益者に対し、書面をもってこれらの事項を記載した書面決議の通知を発送します。

上記の書面決議において、受益者（委託者およびこの信託の投資信託財産にこの信託の受益権が属するときの当該受益権に係る受益者としての受託者を除きます。以下本項において同じ。）は受益権の口数に応じて、議決権を有し、これを行行使することができます。なお、知っている受益者が議決権を行行使しないときは、当該知っている受益者は書面決議について賛成するものとみなします。

上記の書面決議は議決権を行行使することができる受益者の議決権の3分の2以上に当たる多数をもって行います。

上記から上記までの規定は、上記の規定に基づいてこの信託契約を解約するとき、または委託者が信託契約の解約について提案をした場合において、当該提案につき、この信託契約に係るすべての受益者が書面または電磁的記録により同意の意思表示をしたときには適用しません。また、投資信託財産の状態に照らし、真にやむを得ない事情が生じている場合であって、上記から上記までの手続を行うことが困難な場合も同じとします。

(ロ) 信託契約に関する監督官庁の命令（約款第50条第1項）

委託者は、監督官庁よりこの信託契約の解約の命令を受けたときは、その命令に従い、この信託契約を解約し信託を終了させます。

(ハ) 委託者の登録取り消しなどに伴う取り扱い（約款第51条）

委託者が監督官庁より登録の取り消しを受けたとき、解散したとき、または業務を廃止したときは、委託者は、この信託契約を解約し、信託を終了させます。

上記の規定にかかわらず、監督官庁がこの信託契約に関する委託者の業務を他の投資信託委託会社に引き継ぐことを命じたときは、この信託は、約款第54条第2項の書面決議において否決された場合を除き、当該投資信託委託会社と受託者との間において存続します。

(ニ) 受託者の辞任および解任に伴う取り扱い（約款第53条）

受託者は、委託者の承諾を受けてその任務を辞任することができます。受託者がその任務に違反して投資信託財産に著しい損害を与えたことその他重要な事由があるときは、委託者または受益者は、裁判所に受託者の解任を申立てることができます。受託者が辞任した場合、または裁判所が受託者を解任した場合、委託者は、約款第54条の規定に従い、新受託者を選任します。なお、受益者は上記によって行う場合を除き、受託者を解任することはできないものとします。

委託者が新受託者を選任できないときは、委託者はこの信託契約を解約し、信託を終了させます。

b. 約款の変更

約款の変更は、信託約款の下記の条項により行うものとします。

(イ) 信託契約に関する監督官庁の命令（約款第50条第2項）

委託者は、監督官庁の命令に基づいてこの信託約款を変更しようとするときは、約款第54条の規定に従います。

(ロ) 信託約款の変更等（約款第54条）

委託者は、受益者の利益のため必要と認めるときまたはやむを得ない事情が発生したときは、受託者と合意のうえ、この信託約款を変更することまたはこの信託と他の信託との併合（投資信託及び投資法人に関する法律第16条第2号に規定する「委託者指図型投資信託の併合」をいいます。以下同じ。）を行うことができるものとし、あらかじめ、変更または併合しようとする旨およびその内容を監督官庁に届け出ます。なお、この信託約款は本条に定める以外の方法によって変更することができないものとします。

委託者は、上記の変更または併合（上記の変更にあつては、その変更の内容が重大なものに該当する場合に限り、併合事項にあつてはその併合が受益者の利益に及ぼす影響が軽微なものに該当する場合を除き、以下、合わせて「重大な約款の変更等」といいます。）について、書面決議を行います。この場合において、あらかじめ、書面決議の日ならびに重大

な約款の変更等の内容およびその理由などの事項を定め、当該決議の日の2週間前までに、この信託約款に係る知っている受益者に対し、書面をもってこれらの事項を記載した書面決議の通知を發します。

上記の書面決議において、受益者（委託者およびこの信託の投資信託財産にこの信託の受益権が属するときの当該受益権に係る受益者としての受託者を除きます。以下本項において同じ。）は受益権の口数に応じて、議決権を有し、これを行使用することができます。なお、知っている受益者が議決権を行使用しないときは、当該知っている受益者は書面決議について賛成するものとみなします。

上記の書面決議は議決権を行使用することができる受益者の議決権の3分の2以上に当たる多数をもって行います。

書面決議の効力は、この信託のすべての受益者に対してその効力を生じます。

上記から上記までの規定は、委託者が重大な約款の変更等について提案をした場合において、当該提案につき、この信託約款に係るすべての受益者が書面または電磁的記録により同意の意思表示をしたときには適用しません。

上記から上記までの規定にかかわらず、この投資信託において併合の書面決議が可決された場合にあっても、当該併合に係る一または複数の他の投資信託において当該併合の書面決議が否決された場合は、当該他の投資信託との併合を行うことはできません。

#### c. 金融商品取引所への上場（約款第13条）

委託者は、この信託の受益権について、金融商品取引所に上場申請を行うものとし、当該受益権は、当該金融商品取引所の定める諸規則等に基づき当該金融商品取引所の承認を得たうえで、当該金融商品取引所が開設する市場に上場されるものとします。

委託者は、この信託の受益権が上場された場合には、上記の金融商品取引所の定める諸規則等を遵守し、当該金融商品取引所が諸規則等に基づいて行う受益権に対する上場廃止または売買取引の停止その他の措置に従うものとします。

#### d. その他の契約の変更

##### <募集等に関する契約>

委託者と販売会社との間の上場投資信託の募集等に関する契約は当事者の別段の意思表示がない限り、1年ごとに自動的に更新されます。

当契約は、当事者間の合意により変更することができます。

その終了または変更は、必要に応じて受益者に対して通知を行う手配をしますが、必ずしも直ちに受益者全員にこれを知らせるものではありません。

#### e. 運用報告書等

##### <運用報告書>

委託者は、投資信託及び投資法人に関する法律の規定に基づく運用報告書の作成・交付は行いません。

##### <有価証券報告書>

委託者は、金融商品取引法第24条第1項の規定に基づき有価証券報告書を作成し、関東財務局に提出します。

##### <臨時報告書>

委託者は、金融商品取引法第24条の5第4項の規定に基づき臨時報告書を作成し、関東財務局に提出します。

#### f. 委託者の事業の譲渡および承継に伴う取り扱い（約款第52条）

委託者は、事業の全部または一部を譲渡することがあり、これに伴い、この信託契約に関する事業を譲渡することがあります。

委託者は、分割により事業の全部または一部を承継させることがあり、これに伴い、この信託契約に関する事業を承継させることがあります。

#### g. 他の受益者の氏名等の開示の請求の制限（約款第56条）

この信託の受益者は、委託者または受託者に対し、次に掲げる事項の開示の請求を行うことはできません。

1. 他の受益者の氏名または名称および住所
2. 他の受益者が有する受益権の内容

## h. 公告（約款第57条）

委託者が受益者に対してする公告は、日本経済新聞に掲載します。

## i. 信託約款に関する疑義の取り扱い（約款第58条）

信託約款の解釈について疑義が生じたときは、委託者と受託者との協議により定めます。

## j. 信託事務処理の再信託

受託者は、当ファンドに係る信託事務の処理の一部について、日本マスタートラスト信託銀行株式会社と再信託契約を締結し、これを委託することがあります。その場合には、再信託に係る契約書類に基づいて所定の事務を行います。

## 4【受益者の権利等】

受益者は「投資信託及び投資法人に関する法律」ならびに信託約款の規定および本書の記載に従い、以下の権利を有するものとします。

## (イ) 収益分配金に対する請求権および名義登録

受益者は、持分に応じて収益分配金を請求する権利を有します。

受託者は、計算期間終了日現在において、約款第16条の受益者名簿に名義登録されている者を計算期間終了日における受益者（以下「名義登録受益者」といいます。）とし、収益分配金を当該名義登録受益者に支払います。

受託者は収益分配金の支払いについて、受益者名簿の作成した者にこれを委託することができます。

上記に規定する収益分配金の支払いは、原則として、毎計算期間終了後40日以内の委託者の指定する日に、名義登録受益者があらかじめ指定した預金口座等に当該収益分配金を振り込む方式により行うものとします。なお、名義登録受益者が約款第16条第3項に規定する金融商品取引所の会員と別途収益分配金の取扱いに係る契約を締結している場合は、当該契約に従い支払われるものとします。

受益者が、収益分配金について上記に規定する支払開始日から5年間その支払いを請求しないときは、その権利を失い、受託者から交付を受けた金銭は、委託者に帰属します。

（受益者名簿の作成と名義登録（約款第16条））

1. 受託者は、この信託に係る受益者名簿を作成し、受益者について、その氏名または名称、住所および個人番号（行政手続における特定の個人を識別するための番号の利用等に関する法律第2条に規定する個人番号をいいます。以下同じ。）または法人番号（同法同条に規定する法人番号をいいます。以下同じ。）（個人番号または法人番号を有しない者にあつては、氏名または名称および住所とします。）その他受託者が定める事項を、受益者名簿に名義登録するものとします。
2. 受託者は、計算期間終了日において、社振法等関係法令、諸規則等に基づき、振替機関より通知を受けた受益権の帰属者を振替機関等の振替口座簿に記載または記録された受益権に係る受益者として、その氏名または名称、住所および個人番号または法人番号（個人番号もしくは法人番号を有しない者または収益の分配につき租税特別措置法第9条の3の2第1項に規定する支払いの取扱者を通じて交付を受ける者にあつては、氏名または名称および住所とします。）その他受託者の定める事項を受益者名簿に登録するものとします。なお、受託者は他の証券代行会社等、受託者が適当と認める者と委託契約を締結し、受益者名簿の作成および受益者名簿への名義登録を委託することができます。
3. 受益者は、この信託の受益権が上場されている金融商品取引所の会員（口座管理機関であるものに限り、以下同じ。）を経由して上記1.の受益者名簿に名義を登録することを請求することができます。この場合、当該会員は、当該会員が定める手数料および当該手数料に係る消費税等に相当する金額を徴することができるものとします。
4. 上記3.に規定する名義登録は、毎計算期間の末日の翌日から15日間停止するものとします。また、この信託が終了することとなる場合は、信託終了日の直前5営業日間において名義登録を停止するものとします。

## (ロ) 信託終了時の交換等

委託者は、この信託が終了するときは、委託者が別に定める一定口数以上の受益権を有する受益者に対しては、投資信託財産に対する持分に相当する有価証券を当該受益権として振替口座簿に記載または記録されている振替受益権と引換えに交換するものとします。

上記の交換は、販売会社の営業所において行うものとします。

上記の交換に係る受益権の評価額は信託終了日の5営業日前の基準価額とします。この場合において、受益者が交換により取得する個別銘柄の有価証券は、信託終了日の5営業日



前の日における当該有価証券の評価額に基づいて計算された数とし、取引所売買単位の整数倍とします。

対象株価指数に採用されている銘柄の株式の発行会社等である受益者が、上記の定めによって交換する場合には、委託者は当該発行会社の株式の個別銘柄時価総額に相当する口数の受益権を買取を受託者に指図します。この場合の個別銘柄時価総額は、信託終了日の4営業日前の寄付き以降成行きの方法またはこれに準ずるものとして合理的な売却の方法によって当該株式を売却した額（売却するのに必要な経費を控除した後の金額）とします。

上記の規定により投資信託財産が買取った受益権については、上記の個別銘柄時価総額が確定した日から4営業日目に金銭の交付を行います。

販売会社は、上記による交換を行うときは、当該受益者から販売会社が定める手数料および当該手数料に対する消費税等に相当する金額を徴することができるものとします。

上記の有価証券の交換は、原則として、交換のための振替受益権の抹消の申請が振替機関に受け付けられたことを受託者が確認した日の翌営業日から起算して3営業日目から行います。

委託者は、信託終了日の4営業日前の日以降、交換によって抹消されることとなる振替受益権と同口数の受益権（約款第43条の規定により買取りの対象となった受益権を含みます。）を失効したのものとして取り扱うこととし、受託者は、当該受益権に係る振替受益権が交換有価証券の振替日に抹消済みであることを確認するものとします。

上記および上記の規定にかかわらず、次の場合には信託終了時の受益権の価額をもとに販売会社を買取りを行うことを原則とします。

1. 上記において、受益者の有する口数から有価証券の交換に要した口数を控除した後に残余の口数を生じた場合の残余の口数の振替受益権
2. 上記における一定口数に満たない振替受益権（取引所売買単位未満の振替受益権を含みます。）

販売会社は、上記の買取りを行うときは、販売会社が定める手数料および当該手数料に対する消費税等に相当する金額を徴することができるものとします。

信託終了に係る金銭は、信託終了日後1ヵ月以内の委託者の指定する日から、信託終了日において振替機関等の振替口座簿に記載または記録されている受益者である販売会社に支払います。なお、販売会社は、その口座が開設されている振替機関等に対して委託者がこの信託を終了するのと引換えに、信託終了に係る金銭に相当する受益権の口数と同口数の抹消の申請を行うものとし、社振法の規定にしたがい当該振替機関等の口座において当該口数の減少の記載または記録が行われます。

受益者が、信託終了時の交換について、信託終了日から10年間その交換請求をしないときは、その権利を失い、受託者から交付を受けた金銭は、委託者に帰属します。

#### （八）反対者の買取請求権（約款第55条）

約款第49条に規定する信託契約の解約または約款第54条に規定する重大な約款の変更等を行う場合には、書面決議において当該解約または重大な約款の変更等に反対した受益者は、受託者に対し、自己に帰属する受益権を、投資信託財産をもって買取るべき旨を請求することができます。

#### （二）投資信託財産に関する帳簿書類の閲覧又は謄写請求権（投資信託及び投資法人に関する法律第15条第2項）

受益者は委託者に対し、その営業時間内に当該受益者に係る投資信託財産に関する帳簿書類の閲覧又は謄写を請求することができます。

### 第3【ファンドの経理状況】

- (1) 当ファンドの財務諸表は、「財務諸表等の用語、様式及び作成方法に関する規則」（昭和38年大蔵省令第59号）並びに同規則第2条の2の規定により、「投資信託財産の計算に関する規則」（平成12年総理府令第133号）に基づいて作成しております。

なお、財務諸表に記載している金額は、円単位で表示しております。

- (2) 当ファンドは、金融商品取引法第193条の2第1項の規定に基づき、第3期計算期間（2020年 2月16日から2020年 8月15日まで）の財務諸表について、P w C あらた有限責任監査法人による監査を受けております。





## 1【財務諸表】

NZAM 上場投信 JPX日経400

## (1)【貸借対照表】

(単位：円)

	第2期 2020年 2月15日現在	第3期 2020年 8月15日現在
<b>資産の部</b>		
流動資産		
コール・ローン	507,306,232	780,016,327
株式	19,123,521,910	24,778,139,460
派生商品評価勘定	-	5,811,974
未収入金	-	761,640
未収配当金	28,153,100	27,998,524
差入委託証拠金	2,817,500	28,222,000
流動資産合計	19,661,798,742	25,620,949,925
資産合計	19,661,798,742	25,620,949,925
<b>負債の部</b>		
流動負債		
派生商品評価勘定	2,436,655	-
前受金	1,565,500	7,903,300
未払金	247,454	-
未払収益分配金	131,465,080	239,667,553
未払受託者報酬	2,351,313	2,921,735
未払委託者報酬	7,305,803	9,078,186
未払利息	622	1,458
その他未払費用	4,104,103	5,185,368
流動負債合計	149,476,530	264,757,600
負債合計	149,476,530	264,757,600
<b>純資産の部</b>		
元本等		
元本	17,929,028,920	24,220,216,669
剰余金		
期末剰余金又は期末欠損金（ ）	1,583,293,292	1,135,975,656
（分配準備積立金）	639,012	492,062
元本等合計	19,512,322,212	25,356,192,325
純資産合計	19,512,322,212	25,356,192,325
負債純資産合計	19,661,798,742	25,620,949,925

## （２）【損益及び剰余金計算書】

（単位：円）

	第2期		第3期	
	自	2019年 8月16日 至 2020年 2月15日	自	2020年 2月16日 至 2020年 8月15日
<b>営業収益</b>				
受取配当金		145,579,761		256,744,619
受取利息		280		5,745
有価証券売買等損益		1,812,156,423		208,999,265
派生商品取引等損益		48,252,024		38,045,439
その他収益		102,974		87,193
<b>営業収益合計</b>		<b>2,006,091,462</b>		<b>85,883,731</b>
<b>営業費用</b>				
支払利息		84,885		126,327
受託者報酬		2,351,313		2,921,735
委託者報酬		7,305,803		9,078,186
その他費用		4,108,421		5,190,706
<b>営業費用合計</b>		<b>13,850,422</b>		<b>17,316,954</b>
営業利益又は営業損失（ ）		1,992,241,040		68,566,777
経常利益又は経常損失（ ）		1,992,241,040		68,566,777
当期純利益又は当期純損失（ ）		1,992,241,040		68,566,777
一部交換に伴う当期純利益金額の分配額又は一部交換に伴う当期純損失金額の分配額（ ）		-		-
期首剰余金又は期首欠損金（ ）		616,025,975		1,583,293,292
剰余金増加額又は欠損金減少額		338,543,307		212,424,912
当期一部交換に伴う剰余金増加額又は欠損金減少額		-		212,424,912
当期追加信託に伴う剰余金増加額又は欠損金減少額		338,543,307		-
剰余金減少額又は欠損金増加額		-		488,641,772
当期一部交換に伴う剰余金減少額又は欠損金増加額		-		-
当期追加信託に伴う剰余金減少額又は欠損金増加額		-		488,641,772
分配金		131,465,080		239,667,553
期末剰余金又は期末欠損金（ ）		1,583,293,292		1,135,975,656

## (3) 【注記表】

(重要な会計方針に係る事項に関する注記)

1. 有価証券の評価基準及び評価方法	株式 移動平均法に基づき、原則として時価で評価しております。 時価評価にあたっては、金融商品取引所における最終相場（最終相場のないものについては、それに準ずる価額）、又は金融商品取引業者等から提示される気配相場に基づいて評価しております。
2. デリバティブ等の評価基準及び評価方法	先物取引 個別法に基づき、原則として時価で評価しております。 時価評価にあたっては、原則として計算期間末日に知り得る直近の日の主たる取引所の発表する清算値段、又は最終相場に基づいて評価しております。
3. 収益及び費用の計上基準	受取配当金 原則として、配当落ち日において、確定配当金額又は予想配当金額を計上しております。 有価証券売買等損益 約定日基準で計上しております。 派生商品取引等損益 約定日基準で計上しております。

(貸借対照表に関する注記)

項目		第2期 2020年 2月15日現在	第3期 2020年 8月15日現在
1.	投資信託財産に係る元本の状況		
	期首元本額	10,202,153,489円	17,929,028,920円
	期中追加設定元本額	7,726,875,431円	9,268,955,091円
	期中一部交換元本額	- 円	2,977,767,342円
2.	計算期間の末日における受益権の総数	1,276,360口	1,724,227口
3.	担保資産 代用有価証券として、担保を供している資産は次の通りであります。		
	株式	15,458,000円	14,362,000円
	合計	15,458,000円	14,362,000円
4.	1口当たり純資産額	15,287円	14,706円

## (損益及び剰余金計算書に関する注記)

項目	第2期		第3期	
	自 2019年 8月16日 至 2020年 2月15日		自 2020年 2月16日 至 2020年 8月15日	
分配金の計算過程	A. 配当等収益額	145,598,130円	A. 配当等収益額	256,711,230円
	B. 分配準備積立金額	271,499円	B. 分配準備積立金額	639,012円
	C. 配当等収益合計額	145,869,629円	C. 配当等収益合計額	257,350,242円
	( A + B )		( A + B )	
	D. 経費	13,765,537円	D. 経費	17,190,627円
	E. 収益分配可能額	132,104,092円	E. 収益分配可能額	240,159,615円
	( C - D )		( C - D )	
	F. 収益分配金	131,465,080円	F. 収益分配金	239,667,553円
	G. 次期繰越金(分配準備積立金)( E - F )	639,012円	G. 次期繰越金(分配準備積立金)( E - F )	492,062円
	H. 口数	1,276,360口	H. 口数	1,724,227口
	I. 1口当たり分配金 ( F / H × 1 )	103円	I. 1口当たり分配金 ( F / H × 1 )	139円



## (金融商品に関する注記)

## 金融商品の状況に関する事項

項目	第2期 自 2019年 8月16日 至 2020年 2月15日	第3期 自 2020年 2月16日 至 2020年 8月15日
1．金融商品に対する取組方針	当ファンドは、投資信託及び投資法人に関する法律第2条第4項に定める証券投資信託であり、信託約款に規定する「運用の基本方針」に従い、有価証券等の金融商品に対して投資として運用することを目的としております。	同左
2．金融商品の内容及び金融商品に係るリスク	当ファンドが保有する金融商品の種類は、有価証券、デリバティブ取引、コール・ローン等の金銭債権等であります。 当ファンドが保有する有価証券は、全て売買目的で保有しており、デリバティブ取引は、ヘッジ目的以外にも利用する場合があります。また、これらの詳細は、「（重要な会計方針に係る事項に関する注記）有価証券の評価基準及び評価方法、デリバティブ等の評価基準及び評価方法」に記載しております。 当該金融商品は、株価変動リスク、金利変動リスク、信用リスク、流動性リスク、価格変動リスク等に晒されています。	同左
3．金融商品に係るリスクの管理体制	フロント部門では、ポジションリスク管理及びパフォーマンス管理を行っています。また、決定された運用計画に基づいた運用（あるいはポジション組成）となっているか管理を行っております。 ミドル部門は、ファンド運用状況の日々のモニタリングや定期的なフィードバックを行ないフロント部門を牽制しております。法令等のルールや組織的に決定された運用計画に従って運用されるよう、日常的な管理を行うほか、運用管理会議を開催してこれらの遵守状況を検証しております。また、各種運用リスクとパフォーマンスの計測・管理を行うほか、運用リスク管理会議を開催してこれらの管理状況を検証しております。	同左

## 金融商品の時価等に関する事項

項目	第2期 2020年 2月15日現在	第3期 2020年 8月15日現在
1. 貸借対照表計上額、時価及びその差額	貸借対照表計上の金融商品は原則としてすべて時価で評価しているため、貸借対照表計上額と時価との差額はありません。	同左
2. 時価の算定方法	株式 「（重要な会計方針に係る事項に関する注記）」に記載しております。 先物取引 「（デリバティブ取引等に関する注記）」に記載しております。 コール・ローン等の金銭債権 短期で決済されるため、帳簿価額を時価としております。	同左
3. 金融商品の時価等に関する事項の補足説明	金融商品の時価には、市場価格に基づく価額のほか、市場価格がない場合には合理的に算定された価額が含まれております。当該価額の算定においては一定の前提条件等を採用しているため、異なる前提条件等によった場合、当該価額が異なることもあります。	同左

（有価証券に関する注記）

第2期(自 2019年 8月16日 至 2020年 2月15日)

売買目的有価証券

（単位：円）

種類	当計算期間の損益に含まれた評価差額
株式	1,778,098,145
合計	1,778,098,145

第3期(自 2020年 2月16日 至 2020年 8月15日)

売買目的有価証券

（単位：円）

種類	当計算期間の損益に含まれた評価差額
株式	212,183,690
合計	212,183,690

(デリバティブ取引等に関する注記)

取引の時価等に関する事項

(株式関連)

第2期(2020年2月15日現在)

(単位:円)

区分	種類	契約額等	うち1年超	時価	評価損益
市場取引	株価指数先物取引 買建	370,754,000	-	368,324,000	2,430,000
	合計	370,754,000	-	368,324,000	2,430,000

第3期(2020年8月15日現在)

(単位:円)

区分	種類	契約額等	うち1年超	時価	評価損益
市場取引	株価指数先物取引 買建	553,742,600	-	559,563,000	5,820,400
	合計	553,742,600	-	559,563,000	5,820,400

(注)時価の算定方法

- 1.先物取引の時価評価については、原則として計算日に知り得る直近の日の主たる取引所の発表する清算値段、又は最終相場に基づいて評価しております。
  - 2.先物取引の残高は、契約額ベースで表示しております。
  - 3.契約額等には手数料相当額は含んでおりません。
- 上記取引でヘッジ会計が適用されているものではありません。

(関連当事者との取引に関する注記)

該当事項はありません。

## （４）【附属明細表】

## 第１ 有価証券明細表

株式

（単位：円）

銘柄	株式数	評価額		備考
		単価	金額	
日本水産	18,800	489.00	9,193,200	
マルハニチロ	2,900	2,321.00	6,730,900	
国際石油開発帝石	70,000	683.20	47,824,000	
安藤・間	11,500	656.00	7,544,000	
東急建設	6,000	495.00	2,970,000	
コムシスホールディングス	6,700	3,160.00	21,172,000	
大成建設	14,800	3,545.00	52,466,000	
大林組	44,000	1,011.00	44,484,000	
清水建設	44,500	798.00	35,511,000	
長谷工コーポレーション	16,900	1,384.00	23,389,600	
鹿島建設	34,500	1,316.00	45,402,000	
西松建設	3,200	2,014.00	6,444,800	
三井住友建設	10,900	441.00	4,806,900	
前田建設工業	10,800	768.00	8,294,400	
戸田建設	18,300	692.00	12,663,600	
熊谷組	2,000	2,667.00	5,334,000	
大東建託	4,800	8,594.00	41,251,200	
N I P P O	3,600	2,849.00	10,256,400	
五洋建設	17,800	642.00	11,427,600	
住友林業	10,800	1,521.00	16,426,800	
大和ハウス工業	43,400	2,660.00	115,444,000	
積水ハウス	47,500	2,118.00	100,605,000	
協和エクシオ	6,700	2,722.00	18,237,400	
九電工	3,100	3,050.00	9,455,000	
森永製菓	3,200	4,060.00	12,992,000	
江崎グリコ	3,900	4,835.00	18,856,500	
カルビー	6,400	3,345.00	21,408,000	
ヤクルト本社	9,700	6,090.00	59,073,000	
明治ホールディングス	9,300	8,600.00	79,980,000	
日本ハム	5,400	4,855.00	26,217,000	
アサヒグループホールディングス	29,500	3,711.00	109,474,500	
キリンホールディングス	59,700	2,108.50	125,877,450	
サントリー食品インターナショナル	9,400	3,940.00	37,036,000	
キッコーマン	10,100	5,850.00	59,085,000	

味の素	31,100	1,915.50	59,572,050	
キユーピー	7,700	2,007.00	15,453,900	
アリアケジャパン	1,300	7,400.00	9,620,000	
ニチレイ	6,500	3,025.00	19,662,500	
東洋水産	7,200	6,380.00	45,936,000	
日清食品ホールディングス	6,000	10,670.00	64,020,000	
日本たばこ産業	75,500	2,027.50	153,076,250	
帝人	11,200	1,696.00	18,995,200	
東レ	99,500	509.40	50,685,300	
ゴールドウイン	2,500	6,960.00	17,400,000	
王子ホールディングス	57,400	473.00	27,150,200	
クラレ	21,500	1,126.00	24,209,000	
旭化成	91,400	910.50	83,219,700	
昭和電工	10,500	2,294.00	24,087,000	
住友化学	100,700	359.00	36,151,300	
日産化学	7,600	5,520.00	41,952,000	
東ソー	21,200	1,504.00	31,884,800	
トクヤマ	4,000	2,705.00	10,820,000	
デンカ	4,900	2,897.00	14,195,300	
信越化学工業	23,600	12,935.00	305,266,000	
エア・ウォーター	12,500	1,491.00	18,637,500	
大陽日酸	13,500	1,941.00	26,203,500	
三菱瓦斯化学	12,600	1,857.00	23,398,200	
三井化学	12,300	2,426.00	29,839,800	
J S R	12,800	2,384.00	30,515,200	
三菱ケミカルホールディングス	91,100	623.00	56,755,300	
ダイセル	18,000	737.00	13,266,000	
積水化学工業	29,000	1,650.00	47,850,000	
アイカ工業	4,100	3,725.00	15,272,500	
宇部興産	7,100	1,916.00	13,603,600	
ダイキョーニシカワ	3,000	525.00	1,575,000	
日油	5,200	4,280.00	22,256,000	
花王	33,600	8,132.00	273,235,200	
日本ペイントホールディングス	11,300	8,430.00	95,259,000	
関西ペイント	15,300	2,431.00	37,194,300	
D I C	6,000	2,592.00	15,552,000	
資生堂	27,800	5,670.00	157,626,000	
ライオン	18,300	2,354.00	43,078,200	
コーセー	2,600	12,000.00	31,200,000	
ポーラ・オルビスホールディングス	6,000	1,869.00	11,214,000	

小林製薬	3,900	9,420.00	36,738,000	
日東電工	9,700	6,240.00	60,528,000	
ニフコ	5,100	2,597.00	13,244,700	
ユニ・チャーム	29,800	4,658.00	138,808,400	
協和キリン	14,100	2,721.00	38,366,100	
武田薬品工業	89,600	3,980.00	356,608,000	
アステラス製薬	121,600	1,765.00	214,624,000	
大日本住友製薬	10,600	1,428.00	15,136,800	
塩野義製薬	17,700	6,234.00	110,341,800	
日本新薬	3,700	9,280.00	34,336,000	
中外製薬	43,800	4,987.00	218,430,600	
科研製薬	2,400	5,000.00	12,000,000	
エーザイ	16,800	9,671.00	162,472,800	
小野薬品工業	32,100	3,270.00	104,967,000	
久光製薬	3,700	5,060.00	18,722,000	
参天製薬	26,000	2,002.00	52,052,000	
沢井製薬	2,900	5,340.00	15,486,000	
第一三共	40,100	9,834.00	394,343,400	
大塚ホールディングス	29,100	4,786.00	139,272,600	
ペプチドリーム	7,100	4,690.00	33,299,000	
出光興産	15,600	2,371.00	36,987,600	
E N E O Sホールディングス	210,800	415.00	87,482,000	
コスモエネルギーホールディングス	4,400	1,721.00	7,572,400	
横浜ゴム	7,800	1,629.00	12,706,200	
ブリヂストン	37,400	3,305.00	123,607,000	
住友ゴム工業	12,300	1,023.00	12,582,900	
A G C	12,800	3,110.00	39,808,000	
太平洋セメント	8,900	2,574.00	22,908,600	
東海カーボン	13,700	972.00	13,316,400	
T O T O	10,000	4,500.00	45,000,000	
日本碍子	16,900	1,575.00	26,617,500	
日本特殊陶業	10,800	1,812.00	19,569,600	
ニチアス	4,000	2,478.00	9,912,000	
日本製鉄	62,000	1,028.50	63,767,000	
ジェイ エフ イー ホールディングス	37,300	790.00	29,467,000	
日立金属	15,200	1,511.00	22,967,200	
日本軽金属ホールディングス	36,300	193.00	7,005,900	
住友金属鉱山	17,700	3,282.00	58,091,400	
D O W Aホールディングス	3,500	3,250.00	11,375,000	
古河電気工業	4,400	2,413.00	10,617,200	

住友電気工業	51,600	1,308.00	67,492,800	
SUMCO	17,800	1,542.00	27,447,600	
三和ホールディングス	13,100	996.00	13,047,600	
リンナイ	2,700	9,590.00	25,893,000	
東プレ	2,900	1,115.00	3,233,500	
アマダ	17,300	861.00	14,895,300	
オーエスジー	6,800	1,578.00	10,730,400	
DMG森精機	9,100	1,308.00	11,902,800	
ディスコ	1,900	26,170.00	49,723,000	
ナブテスコ	8,200	3,380.00	27,716,000	
三井海洋開発	1,500	1,762.00	2,643,000	
SMC	4,400	59,800.00	263,120,000	
小松製作所	63,300	2,254.00	142,678,200	
住友重機械工業	7,800	2,519.00	19,648,200	
日立建機	5,600	3,470.00	19,432,000	
ハーモニック・ドライブ・システムズ	3,000	5,960.00	17,880,000	
クボタ	74,400	1,723.00	128,191,200	
ダイキン工業	17,900	19,930.00	356,747,000	
ダイフク	7,200	9,900.00	71,280,000	
竹内製作所	2,600	1,985.00	5,161,000	
T P R	1,700	1,390.00	2,363,000	
日本精工	26,300	831.00	21,855,300	
ジェイテクト	13,700	847.00	11,603,900	
T H K	8,800	2,539.00	22,343,200	
マキタ	18,400	4,870.00	89,608,000	
三菱重工業	23,500	2,671.00	62,768,500	
I H I	10,400	1,537.00	15,984,800	
コニカミノルタ	30,400	342.00	10,396,800	
ブラザー工業	17,000	1,800.00	30,600,000	
ミネベアミツミ	26,000	1,912.00	49,712,000	
日立製作所	67,300	3,550.00	238,915,000	
三菱電機	140,200	1,455.00	203,991,000	
富士電機	8,500	3,160.00	26,860,000	
安川電機	15,200	3,860.00	58,672,000	
東芝テック	1,800	4,380.00	7,884,000	
日本電産	33,700	9,076.00	305,861,200	
日新電機	3,100	1,071.00	3,320,100	
オムロン	12,600	7,980.00	100,548,000	
日本電気	16,900	5,520.00	93,288,000	
富士通	13,500	14,265.00	192,577,500	

ルネサスエレクトロニクス	59,800	688.00	41,142,400	
セイコーエプソン	17,100	1,261.00	21,563,100	
アルバック	2,600	3,850.00	10,010,000	
エレコム	1,600	5,230.00	8,368,000	
パナソニック	160,300	936.00	150,040,800	
富士通ゼネラル	3,800	2,684.00	10,199,200	
ソニー	59,400	8,876.00	527,234,400	
T D K	6,800	11,690.00	79,492,000	
アルプスアルパイン	12,300	1,579.00	19,421,700	
ヒロセ電機	2,200	12,880.00	28,336,000	
横河電機	12,700	1,722.00	21,869,400	
アズビル	8,800	3,515.00	30,932,000	
日本光電工業	5,800	3,750.00	21,750,000	
堀場製作所	2,800	6,300.00	17,640,000	
アドバンテスト	10,400	5,610.00	58,344,000	
キーエンス	10,000	46,080.00	460,800,000	
シスメックス	10,000	8,495.00	84,950,000	
O B A R A G R O U P	800	3,585.00	2,868,000	
レーザーテック	6,100	9,010.00	54,961,000	
スタンレー電気	9,800	2,969.00	29,096,200	
カシオ計算機	12,200	1,615.00	19,703,000	
ファナック	13,200	19,440.00	256,608,000	
浜松ホトニクス	10,100	4,945.00	49,944,500	
京セラ	19,800	6,358.00	125,888,400	
太陽誘電	6,100	3,185.00	19,428,500	
村田製作所	41,200	6,807.00	280,448,400	
小糸製作所	8,500	4,990.00	42,415,000	
S C R E E Nホールディングス	2,400	5,600.00	13,440,000	
キヤノン	69,700	1,901.00	132,499,700	
東京エレクトロン	8,900	28,690.00	255,341,000	
トヨタ紡織	4,100	1,403.00	5,752,300	
豊田自動織機	11,300	6,160.00	69,608,000	
デンソー	30,900	4,387.00	135,558,300	
川崎重工業	10,700	1,523.00	16,296,100	
いすゞ自動車	40,700	1,043.50	42,470,450	
トヨタ自動車	53,700	7,181.00	385,619,700	代用有価証券で 2,000株 担保差入
日野自動車	17,300	716.00	12,386,800	
アイシン精機	11,400	3,640.00	41,496,000	
マツダ	41,300	657.00	27,134,100	



本田技研工業	110,500	2,722.00	300,781,000	
スズキ	27,700	4,195.00	116,201,500	
S U B A R U	43,400	2,218.50	96,282,900	
ヤマハ発動機	19,800	1,783.00	35,303,400	
豊田合成	4,500	2,317.00	10,426,500	
シマノ	5,200	22,910.00	119,132,000	
テイ・エス テック	3,100	3,285.00	10,183,500	
テルモ	39,700	4,308.00	171,027,600	
島津製作所	16,800	3,195.00	53,676,000	
ブイ・テクノロジー	700	3,885.00	2,719,500	
東京精密	2,500	3,540.00	8,850,000	
ニコン	21,300	844.00	17,977,200	
オリンパス	77,500	2,181.00	169,027,500	
H O Y A	27,800	10,750.00	298,850,000	
朝日インテック	15,700	3,160.00	49,612,000	
バンダイナムコホールディングス	14,500	6,491.00	94,119,500	
パイロットコーポレーション	2,500	3,365.00	8,412,500	
タカラトミー	6,000	877.00	5,262,000	
ヤマハ	8,300	5,120.00	42,496,000	
ピジョン	9,000	4,680.00	42,120,000	
任天堂	8,600	51,320.00	441,352,000	
中部電力	42,500	1,321.00	56,142,500	
関西電力	53,000	1,047.00	55,491,000	
東北電力	35,100	1,079.00	37,872,900	
九州電力	28,700	964.00	27,666,800	
電源開発	10,800	1,621.00	17,506,800	
東京瓦斯	26,700	2,401.00	64,106,700	
大阪瓦斯	27,100	2,113.00	57,262,300	
東武鉄道	14,700	3,370.00	49,539,000	
相鉄ホールディングス	6,000	2,873.00	17,238,000	
東急	35,300	1,389.00	49,031,700	
小田急電鉄	20,800	2,558.00	53,206,400	
京王電鉄	7,300	6,150.00	44,895,000	
京成電鉄	9,800	2,985.00	29,253,000	
東日本旅客鉄道	24,600	6,673.00	164,155,800	
西日本旅客鉄道	12,500	5,221.00	65,262,500	
東海旅客鉄道	11,700	14,865.00	173,920,500	
西武ホールディングス	18,300	1,117.00	20,441,100	
近鉄グループホールディングス	13,300	4,625.00	61,512,500	
阪急阪神ホールディングス	17,700	3,470.00	61,419,000	

京阪ホールディングス	7,900	4,680.00	36,972,000	
名古屋鉄道	14,400	2,940.00	42,336,000	
日本通運	4,600	5,910.00	27,186,000	
ヤマトホールディングス	23,100	2,768.00	63,940,800	
山九	3,700	4,215.00	15,595,500	
日立物流	2,400	3,425.00	8,220,000	
日本航空	23,300	1,980.50	46,145,650	
A N Aホールディングス	24,400	2,408.50	58,767,400	
日鉄ソリューションズ	2,100	3,050.00	6,405,000	
T I S	13,800	2,218.00	30,608,400	
ネクソン	34,700	2,607.00	90,462,900	
コロプラ	4,500	983.00	4,423,500	
ティーガイア	1,400	2,159.00	3,022,600	
ガンホー・オンライン・エンターテイメント	3,100	2,052.00	6,361,200	
GMOペイメントゲートウェイ	2,900	12,130.00	35,177,000	
アカツキ	500	4,130.00	2,065,000	
野村総合研究所	19,600	2,851.00	55,879,600	
オービック	4,800	18,860.00	90,528,000	
Zホールディングス	188,800	650.00	122,720,000	
トレンドマイクロ	7,400	6,520.00	48,248,000	
日本オラクル	2,800	12,630.00	35,364,000	
伊藤忠テクノソリューションズ	6,300	3,955.00	24,916,500	
大塚商会	7,500	5,470.00	41,025,000	
デジタルガレージ	2,500	3,560.00	8,900,000	
日本ユニシス	4,400	3,150.00	13,860,000	
日本テレビホールディングス	11,500	1,235.00	14,202,500	
日本電信電話	139,800	2,644.50	369,701,100	
K D D I	100,200	3,324.00	333,064,800	
光通信	1,400	24,610.00	34,454,000	
N T T ドコモ	98,300	3,124.00	307,089,200	
東宝	8,000	3,660.00	29,280,000	
エヌ・ティ・ティ・データ	36,400	1,273.00	46,337,200	
スクウェア・エニックス・ホールディングス	5,900	6,740.00	39,766,000	
カプコン	6,500	5,050.00	32,825,000	
S C S K	3,100	5,780.00	17,918,000	
コナミホールディングス	5,000	3,930.00	19,650,000	
ソフトバンクグループ	66,100	6,326.00	418,148,600	
双日	76,100	242.00	18,416,200	
アルフレッサ ホールディングス	15,300	2,147.00	32,849,100	

神戸物産	4,700	6,680.00	31,396,000	
ダイワボウホールディングス	1,200	6,540.00	7,848,000	
T O K A Iホールディングス	7,500	1,010.00	7,575,000	
シップヘルスケアホールディングス	2,200	4,715.00	10,373,000	
コメダホールディングス	3,100	1,769.00	5,483,900	
第一興商	2,900	3,175.00	9,207,500	
メディパルホールディングス	15,100	2,065.00	31,181,500	
日本ライフライン	4,400	1,451.00	6,384,400	
伊藤忠商事	96,600	2,573.50	248,600,100	
丸紅	143,800	583.40	83,892,920	
豊田通商	15,300	3,100.00	47,430,000	
兼松	5,200	1,315.00	6,838,000	
三井物産	119,500	1,772.00	211,754,000	
住友商事	87,000	1,280.00	111,360,000	
三菱商事	90,600	2,314.50	209,693,700	
岩谷産業	3,000	3,790.00	11,370,000	
P A L T A C	2,200	5,940.00	13,068,000	
日鉄物産	1,000	3,225.00	3,225,000	
ミスミグループ本社	17,300	2,761.00	47,765,300	
ローソン	3,500	5,360.00	18,760,000	
エービーシー・マート	2,200	5,740.00	12,628,000	
日本マクドナルドホールディングス	5,800	5,370.00	31,146,000	
セリア	3,300	4,710.00	15,543,000	
ビックカメラ	7,900	1,134.00	8,958,600	
M o n o t a R O	9,800	4,360.00	42,728,000	
J . フロント リテイリング	17,100	729.00	12,465,900	
マツモトキヨシホールディングス	5,700	3,675.00	20,947,500	
Z O Z O	9,300	2,866.00	26,653,800	
ウエルシアホールディングス	4,100	9,580.00	39,278,000	
クリエイトSDホールディングス	2,300	3,940.00	9,062,000	
すかいらーくホールディングス	15,300	1,548.00	23,684,400	
コスモス薬品	1,200	18,900.00	22,680,000	
セブン&アイ・ホールディングス	54,100	3,444.00	186,320,400	
ツルハホールディングス	3,000	14,690.00	44,070,000	
クスリのアオキホールディングス	1,200	9,630.00	11,556,000	
ノジマ	2,500	2,976.00	7,440,000	
良品計画	18,400	1,537.00	28,280,800	
パン・パシフィック・インターナショナルホールディングス	30,400	2,446.00	74,358,400	
ゼンショーホールディングス	6,600	2,191.00	14,460,600	

ワークマン	1,400	9,660.00	13,524,000	
ユナイテッドアローズ	1,500	1,528.00	2,292,000	
スギホールディングス	2,800	7,750.00	21,700,000	
ファミリーマート	9,500	2,301.00	21,859,500	
しまむら	1,600	7,980.00	12,768,000	
丸井グループ	12,500	1,804.00	22,550,000	
イオン	53,100	2,715.00	144,166,500	
イズミ	2,900	4,370.00	12,673,000	
ヤオコー	1,500	8,430.00	12,645,000	
ケーズホールディングス	13,300	1,438.00	19,125,400	
アインホールディングス	1,600	6,600.00	10,560,000	
ニトリホールディングス	6,000	22,390.00	134,340,000	
ファーストリテイリング	1,800	61,590.00	110,862,000	
サンドラッグ	5,200	4,030.00	20,956,000	
めぶきフィナンシャルグループ	71,700	263.00	18,857,100	
コンコルディア・フィナンシャルグループ	78,900	352.00	27,772,800	
新生銀行	10,200	1,189.00	12,127,800	
あおぞら銀行	8,000	1,912.00	15,296,000	
三菱UFJフィナンシャル・グループ	696,900	435.50	303,499,950	
りそなホールディングス	150,600	382.00	57,529,200	
三井住友トラスト・ホールディングス	26,100	2,998.00	78,247,800	
三井住友フィナンシャルグループ	92,600	3,085.00	285,671,000	
千葉銀行	46,800	543.00	25,412,400	
セブン銀行	46,000	268.00	12,328,000	
みずほフィナンシャルグループ	1,878,500	143.80	270,128,300	
F P G	4,500	522.00	2,349,000	
S B Iホールディングス	15,300	2,361.00	36,123,300	
大和証券グループ本社	110,300	489.10	53,947,730	
野村ホールディングス	243,200	537.80	130,792,960	
松井証券	7,900	924.00	7,299,600	
S O M P Oホールディングス	26,000	3,859.00	100,334,000	
M S & A Dインシュアランスグループ ホールディングス	36,000	2,904.00	104,544,000	
第一生命ホールディングス	78,000	1,500.00	117,000,000	
東京海上ホールディングス	48,800	4,869.00	237,607,200	
T & Dホールディングス	41,300	1,065.00	43,984,500	
全国保証	3,900	3,895.00	15,190,500	
芙蓉総合リース	1,500	6,400.00	9,600,000	
東京センチュリー	2,800	6,160.00	17,248,000	
イオンフィナンシャルサービス	9,100	917.00	8,344,700	

オリエンテーション	37,600	116.00	4,361,600
オリックス	85,800	1,313.50	112,698,300
三菱UFJリース	35,100	509.00	17,865,900
日本取引所グループ	39,700	2,640.00	104,808,000
いちご	17,800	269.00	4,788,200
ヒューリック	28,700	967.00	27,752,900
野村不動産ホールディングス	8,500	1,960.00	16,660,000
プレサンスコーポレーション	2,200	1,328.00	2,921,600
オープンハウス	4,400	3,450.00	15,180,000
東急不動産ホールディングス	37,200	450.00	16,740,000
飯田グループホールディングス	11,700	2,068.00	24,195,600
パーク24	7,500	1,591.00	11,932,500
三井不動産	68,200	1,809.00	123,373,800
三菱地所	97,100	1,668.50	162,011,350
東京建物	13,700	1,265.00	17,330,500
住友不動産	31,100	3,105.00	96,565,500
スターツコーポレーション	1,700	2,221.00	3,775,700
イオンモール	7,100	1,395.00	9,904,500
日本空港ビルデング	4,500	4,435.00	19,957,500
ミクシィ	3,300	2,335.00	7,705,500
ジェイエイシーリクルートメント	1,300	1,248.00	1,622,400
日本M&Aセンター	10,200	5,460.00	55,692,000
UTグループ	2,100	3,065.00	6,436,500
エス・エム・エス	4,200	2,965.00	12,453,000
パーソルホールディングス	13,600	1,703.00	23,160,800
総合警備保障	5,300	5,300.00	28,090,000
カカコム	9,900	2,619.00	25,928,100
ディップ	1,800	2,161.00	3,889,800
ベネフィット・ワン	4,700	2,633.00	12,375,100
エムスリー	29,500	5,950.00	175,525,000
アウトソーシング	7,600	825.00	6,270,000
ディー・エヌ・エー	5,800	1,771.00	10,271,800
博報堂DYホールディングス	18,400	1,355.00	24,932,000
電通グループ	15,100	2,871.00	43,352,100
オリエンタルランド	14,200	14,080.00	199,936,000
リゾートトラスト	6,000	1,327.00	7,962,000
ユー・エス・エス	15,200	1,764.00	26,812,800
サイバーエージェント	8,300	5,910.00	49,053,000
楽天	62,100	982.00	60,982,200
エン・ジャパン	2,400	3,085.00	7,404,000

テクノプロ・ホールディングス	2,700	6,080.00	16,416,000	
リクルートホールディングス	95,800	3,879.00	371,608,200	
リログループ	7,500	2,111.00	15,832,500	
カナモト	2,100	2,289.00	4,806,900	
セコム	14,200	10,185.00	144,627,000	
メイテック	1,600	5,280.00	8,448,000	
合 計	11,655,700		24,778,139,460	

## 株式以外の有価証券

該当事項はありません。

## 第2 デリバティブ取引及び為替予約取引の契約額等及び時価の状況表

当表に記載すべき内容は、「(3) 注記表(デリバティブ取引等に関する注記)」に開示しておりますので、記載を省略しております。

## 2【ファンドの現況】

## 【純資産額計算書】

(2020年 8月31日現在)

資産総額	26,125,770,406円
負債総額	808,849,069円
純資産総額( - )	25,316,921,337円
発行済口数	1,724,227口
1口当たり純資産額( / )	14,683円

## 第4【内国投資信託受益証券事務の概要】

### （1）受益証券の名義書換手続き

該当事項はありません。

ファンドの受益権は、振替受益権であり、委託者は、この信託の受益権を取り扱う振替機関が社振法の規定により主務大臣の指定を取り消された場合または当該指定が効力を失った場合であって、当該振替機関の振替業を承継する者が存在しない場合その他やむを得ない事情がある場合を除き、当該振替受益権を表示する受益証券を発行しません。

なお、受益者は、委託者がやむを得ない事情等により受益証券を発行する場合を除き、無記名式受益証券から記名式受益証券への変更の請求、記名式受益証券から無記名式受益証券への変更の請求、受益証券の再発行の請求を行わないものとします。

### （2）受益者に対する特典

該当事項はありません。

### （3）受益権の譲渡

受益者は、その保有する受益権を譲渡する場合には、当該受益者の譲渡の対象とする受益権が記載または記録されている振替口座簿に係る振替機関等に振替の申請をするものとします。

上記の申請のある場合には、上記の振替機関等は、当該譲渡に係る譲渡人の保有する受益権の口数の減少および譲受人の保有する受益権の口数の増加につき、その備える振替口座簿に記載または記録するものとします。ただし、上記の振替機関等が振替先口座を開設したものでない場合には、譲受人の振替先口座を開設した他の振替機関等（当該他の振替機関等の上位機関を含みます。）に社振法の規定にしたがい、譲受人の振替先口座に受益権の口数の増加の記載または記録が行われるよう通知するものとします。

上記の振替について、委託者は、当該受益者の譲渡の対象とする受益権が記載または記録されている振替口座簿に係る振替機関等と譲受人の振替先口座を開設した振替機関等が異なる場合等において、委託者が必要と認めるときまたはやむを得ない事情があると判断したときは、振替停止日や振替停止期間を設けることができます。

### （4）受益権の譲渡の対抗要件

受益権の譲渡は、振替口座簿への記載または記録によらなければ、委託者および受託者に対抗することができません。

### （5）受益権の再分割

社振法に定めるところにしたがい、受託者と協議のうえ、一定日現在の受益権を均等に再分割できるものとします。

### （6）質権口記載又は記録の受益権の取り扱いについて

振替機関等の振替口座簿の質権口に記載または記録されている受益権に係る収益分配金の支払い、交換請求の受付け、交換有価証券の交付等については、この約款によるほか、民法その他の法令等にしたがって取り扱われます。



## 第三部【委託会社等の情報】

### 第1【委託会社等の概況】

#### 1【委託会社等の概況】

##### (1) 資本金の額（2020年8月31日現在）

34億2千万円

発行する株式の総数：116,400株（普通株式101,400株、A種種類株式15,000株）

発行済株式総数：53,400株（普通株式38,400株、A種種類株式15,000株）

最近5年間における資本金の額の増減

・2012年7月26日 A種種類株式15,000株を発行し15億円増資（資本金34億2千万円）

（注）A種種類株式は議決権を有しません。

##### (2) 委託会社等の機構

###### a. 委託会社等の機構（委託会社等の意思決定機構）

定款に基づき、10名以内の取締役が、株主総会において選任されます。取締役の選任は、総株主の議決権の過半数を有する株主が出席し、その議決権の3分の2以上をもってこれを行い、累積投票によらないものとします。

取締役の任期は、就任後2年内の最終の決算期に関する定時株主総会の終結のときまでとし、補欠により選任された取締役の任期は、退任者の残存期間とします。

取締役会はその決議をもって、取締役の中より取締役社長1名を置くとともに、取締役会長1名、取締役副社長、専務取締役および常務取締役若干名を選任することができます。また取締役の中より代表取締役を選任します。

取締役会は、法令に別段の定めがある場合を除き、代表取締役が招集し、議長となります。代表取締役に事故がある時は、あらかじめ取締役会の定めた順序により、他の取締役がこれに代わります。取締役会の招集通知は、開催日の3日前までに発することとします。また、取締役および監査役全員の同意がある場合は、招集の手続きを経ないで取締役会を開催することができます。

取締役会は、法令または定款に定められた事項を決議します。その決議は、取締役の過半数が出席し、その出席取締役の過半数をもって行います。

###### b. 運用プロセス（投資運用の意思決定機構）

運用に関する会議等

###### 1. 投資戦略委員会

原則として月1回以上開催し、投資環境や市場動向等を踏まえ、最適な資産配分を決定します。

###### 2. 資産ポートフォリオ委員会

原則として月1回以上開催し、個別資産毎にセクター、スタイル、ファクター等のリスク配分を決定します。

###### 3. 銘柄会議

必要に応じ開催し、ポートフォリオ構築に必要な銘柄の相対的な優位性等を決定します。

###### 4. 個別ファンド運用会議

運用担当役員が、特に必要と認めたファンドの運用方針を、個別に審議し決定します。

###### 5. 運用リスク管理会議

原則として月1回開催し、ファンド運用資産に係るリスクを的確に把握・管理することを目的に、運用リスクや運用パフォーマンスの状況について報告・審議を行います。

###### 6. 運用管理会議

原則として月1回開催し、ファンドの法令等（法令、協会ルール、信託約款等）の遵守状況の検証および運用計画と実績の検証を行います。

運用の流れ

###### 1. 運用方針の決定

経済環境や市場環境等グローバルな投資情報の分析等に基づき、最適な資産配分を決定した後、個別資産毎のリスク配分および資産構成銘柄等を組織的な意思決定プロセスを通じて決定しています。

## 2．運用の実践

ファンドマネージャーは、ファンド毎のリスク許容度やガイドライン等を考慮しながら、上記決定を受けた運用方針に基づいた運用を行います。

## 3．運用状況の評価

ファンドの運用状況については、運用リスク管理会議や運用管理会議による運用状況等の評価を通じ、最適な投資行動を実践しているかの確認を行っています。

## 2【事業の内容及び営業の概況】

「投資信託及び投資法人に関する法律」に定める投資信託委託会社である委託者は、証券投資信託の設定を行うとともに「金融商品取引法」に定める金融商品取引業者としてその運用（投資運用業）を行っています。また「金融商品取引法」に定める投資助言業務および第二種金融商品取引業を行っています。

2020年8月31日現在、委託者が運用を行っている証券投資信託は以下のとおりです。

種類別（基本的性格）	本数	純資産総額
株式投資信託	275本	4,140,071百万円
公社債投資信託	71本	299,684百万円
合計	346本	4,439,755百万円

### 3【委託会社等の経理状況】

- 1．当社の財務諸表は、「財務諸表等の用語、様式及び作成方法に関する規則」（昭和38年大蔵省令第59号。以下「財務諸表等規則」という。）並びに同規則第2条の規定に基づき、「金融商品取引業等に関する内閣府令」（平成19年8月6日内閣府令第52号）により、作成しております。
- 2．当社は、金融商品取引法第193条の2第1項の規定に基づき、事業年度（2019年4月1日から2020年3月31日まで）の財務諸表について、EY新日本有限責任監査法人により監査を受けております。





## (1) 【貸借対照表】

		前事業年度 (2019年3月31日)		当事業年度 (2020年3月31日)	
区分	注記 番号	金額 (千円)		金額 (千円)	
(資産の部)					
流動資産					
現金及び預金	1	10,953,987		1,500,057	
分別金信託		100,000		100,000	
有価証券		91,023		-	
1年内償還予定のその他の関係 会社有価証券		1,000,000		1,000,000	
立替金		-		18,100,000	
前払費用		116,844		124,580	
未収委託者報酬		1,672,837		1,838,990	
未収運用受託報酬		197,286		150,845	
未収投資助言報酬		146,031		162,884	
未収収益		1,546		989	
その他		30,225		49,574	
流動資産計		14,309,782		23,027,922	
固定資産					
有形固定資産		148,382		160,681	
建物	2	95,253		98,910	
器具備品	2	53,129		61,770	
無形固定資産		8,281		7,610	
商標権		5,886		5,216	
電話加入権等		2,394		2,394	
投資その他の資産		5,244,866		4,303,635	
投資有価証券		964,082		1,003,692	
その他の関係会社有価証券		4,000,000		3,000,000	
長期差入保証金		82,624		80,859	
長期前払費用		2,743		2,702	
会員権		6,700		6,700	
繰延税金資産		188,715		209,680	
固定資産計		5,401,530		4,471,926	
資産合計		19,711,313		27,499,849	

区分	注記 番号	前事業年度 (2019年3月31日)		当事業年度 (2020年3月31日)	
		金額 (千円)		金額 (千円)	
<b>(負債の部)</b>					
流動負債					
借入金			-		7,000,000
預り金			1,500,896		838,534
未払金			619,815		674,602
未払収益分配金		13		13	
未払償還金		3,132		3,132	
未払手数料		603,800		659,294	
その他未払金		12,868		12,161	
未払費用			125,004		152,123
未払法人税等			651,420		665,703
未払消費税等			98,144		137,084
賞与引当金			180,895		192,976
流動負債計			3,176,175		9,661,024
固定負債					
退職給付引当金			187,460		204,533
役員退任慰労引当金			59,600		45,400
固定負債計			247,060		249,933
負債合計			3,423,235		9,910,957
<b>(純資産の部)</b>					
株主資本					
資本金			3,420,000		3,420,000
資本剰余金					
資本準備金		1,500,000		1,500,000	
資本剰余金計			1,500,000		1,500,000
利益剰余金					
利益準備金		74,040		74,040	
その他利益剰余金		11,256,010		12,619,519	
別途積立金		8,805,000		10,005,000	
繰越利益剰余金		2,451,010		2,614,519	
利益剰余金計			11,330,050		12,693,559
株主資本計			16,250,050		17,613,559
評価・換算差額等					
その他有価証券評価差額金			38,026		24,667
評価・換算差額等計			38,026		24,667
純資産合計			16,288,077		17,588,892
負債純資産合計			19,711,313		27,499,849

## (2)【損益計算書】

区分	注記 番号	前事業年度 (自 2018年4月 1日 至 2019年3月31日)		当事業年度 (自 2019年4月 1日 至 2020年3月31日)	
		金額 (千円)		金額 (千円)	
営業収益					
委託者報酬			7,793,271		8,458,016
運用受託報酬			965,238		898,248
投資助言報酬			281,724		280,440
その他営業収益			593		-
営業収益計			9,040,826		9,636,704
営業費用					
支払手数料			1,704,583		1,614,335
広告宣伝費			37,891		15,912
調査費			1,160,822		1,357,718
調査費		540,390		580,513	
委託調査費		618,070		774,552	
函書費		2,361		2,652	
委託計算費			339,499		362,447
営業雑経費			84,914		110,063
通信費		21,031		21,707	
印刷費		41,155		58,336	
協会費		13,173		15,124	
諸会費		1,347		1,469	
その他営業雑経費		8,205		13,425	
営業費用計			3,327,712		3,460,477
一般管理費					
給料			1,336,594		1,403,962
役員報酬		88,362		84,469	
給料・手当		895,684		939,814	
賞与		156,753		176,302	
賞与引当金繰入額		180,895		192,976	
役員退任慰労引当金繰入額		14,900		10,400	
福利厚生費			170,844		184,734
交際費			18,673		21,211
旅費交通費			39,994		43,592
租税公課			93,387		103,638
不動産賃借料			169,149		174,195
賃借料			1,748		-
役員退任慰労金			-		3,750
退職給付費用			44,599		46,152
固定資産減価償却費			28,828		31,759
業務委託費			282,049		346,403
諸経費			142,172		160,019
一般管理費計			2,328,042		2,519,421
営業利益			3,385,071		3,656,806



		前事業年度 (自 2018年4月 1日 至 2019年3月31日)	当事業年度 (自 2019年4月 1日 至 2020年3月31日)
区分	注記 番号	金額 (千円)	金額 (千円)
営業外収益			
受取配当金		9,268	7,701
有価証券利息	1	8,193	5,681
受取利息		62	82
投資有価証券売却益		1,131	25,593
投資有価証券償還益		104	637
その他		132	564
営業外収益計		18,892	40,260
営業外費用			
支払利息	1	4,391	3,925
投資有価証券売却損		28,297	1,036
投資有価証券償還損		146	-
その他		268	3,232
営業外費用計		33,103	8,193
經常利益		3,370,861	3,688,874
特別損失			
固定資産除却損	2	0	13
特別損失計		0	13
税引前当期純利益		3,370,861	3,688,860
法人税、住民税及び事業税		1,040,431	1,145,683
法人税等調整額		10,324	11,686
法人税等合計		1,030,106	1,133,996
当期純利益		2,340,754	2,554,863

## (3) 【株主資本等変動計算書】

前事業年度(自 2018年4月1日 至 2019年3月31日)

(単位：千円)

項目	株主資本							株主資本 合計
	資本金	資本剰余金		利益準備金	利益剰余金		利益剰余金 合計	
		資本準備金	資本剰余金 合計		その他利益剰余金	繰越利益 剰余金		
				別途積立金				
当期首残高	3,420,000	1,500,000	1,500,000	74,040	7,905,000	2,000,856	9,979,896	14,899,896
当期変動額								
剰余金の配当						990,600	990,600	990,600
別途積立金の積立					900,000	900,000		
当期純利益						2,340,754	2,340,754	2,340,754
株主資本以外の項目の 当期変動額(純額)								
当期変動額合計					900,000	450,154	1,350,154	1,350,154
当期末残高	3,420,000	1,500,000	1,500,000	74,040	8,805,000	2,451,010	11,330,050	16,250,050

項目	評価・換算差額等		純資産合計
	その他有価 証券評価差 額金	評価・換算差 額等合計	
当期首残高	51,680	51,680	14,951,577
当期変動額			
剰余金の配当			990,600
別途積立金の積立			
当期純利益			2,340,754
株主資本以外の項目の 当期変動額(純額)	13,653	13,653	13,653
当期変動額合計	13,653	13,653	1,336,500
当期末残高	38,026	38,026	16,288,077

当事業年度(自 2019年4月1日 至 2020年3月31日)

(単位：千円)

項目	株主資本							株主資本 合計
	資本金	資本剰余金		利益準備金	利益剰余金		利益剰余金 合計	
		資本準備金	資本剰余金 合計		その他利益剰余金			
					別途積立金	繰越利益 剰余金		
当期首残高	3,420,000	1,500,000	1,500,000	74,040	8,805,000	2,451,010	11,330,050	16,250,050
当期変動額								
剰余金の配当						1,191,355	1,191,355	1,191,355
別途積立金の積立					1,200,000	1,200,000		
当期純利益						2,554,863	2,554,863	2,554,863
株主資本以外の項目の 当期変動額(純額)								
当期変動額合計					1,200,000	163,508	1,363,508	1,363,508
当期末残高	3,420,000	1,500,000	1,500,000	74,040	10,005,000	2,614,519	12,693,559	17,613,559

項目	評価・換算差額等		純資産合計
	その他有価 証券評価差 額金	評価・換算差 額等合計	
当期首残高	38,026	38,026	16,288,077
当期変動額			
剰余金の配当			1,191,355
別途積立金の積立			
当期純利益			2,554,863
株主資本以外の項目の 当期変動額(純額)	62,693	62,693	62,693
当期変動額合計	62,693	62,693	1,300,814
当期末残高	24,667	24,667	17,588,892

## 重要な会計方針

### 1．有価証券の評価基準及び評価方法

#### (1) 満期保有目的の債券

償却原価法（定額法）を採用しております。

#### (2) その他有価証券

時価のあるもの

決算日の市場価格等に基づく時価法（評価差額は全部純資産直入法により処理し、売却原価は総平均法により算定）を採用しております。

### 2．固定資産の減価償却の方法

#### (1) 有形固定資産

定率法を採用しております。ただし、建物（附属設備を除く。）及び2016年4月1日以降に取得した建物附属設備及び構築物については、定額法を採用しております。

なお、主な耐用年数は以下のとおりであります。

建物 5～50年

器具備品 3～15年

#### (2) 無形固定資産

定額法を採用しております。

なお、主な耐用年数は以下のとおりであります。

商標権 10年

### 3．引当金の計上基準

#### (1) 賞与引当金

従業員に対する賞与の支払いに備えるため、支給見込額を計上しております。

#### (2) 退職給付引当金

従業員の退職給付に備えるため、当事業年度末における退職給付債務の見込額に基づき計上しております。

#### (3) 役員退任慰労引当金

役員の退任慰労金の支給に備えるため、内規に基づく期末要支給額を計上しております。

### 4．その他財務諸表作成のための基本となる重要な事項

消費税等の会計処理

消費税及び地方消費税の会計処理は、税抜方式によっております。

## 注記事項

## （貸借対照表関係）

前事業年度 (2019年3月31日)	当事業年度 (2020年3月31日)
<p>1 関係会社に対する資産及び負債 区分掲記されたもの以外で各科目に含まれているものは次のとおりであります。</p> <p>預金 10,848,776千円</p>	<p>1 関係会社に対する資産及び負債 区分掲記されたもの以外で各科目に含まれているものは次のとおりであります。</p> <p>預金 1,357,112千円</p>
<p>2 有形固定資産の減価償却累計額</p> <p>建物 86,645千円</p> <p>器具備品 105,592千円</p> <hr/> <p>合計 192,238千円</p>	<p>2 有形固定資産の減価償却累計額</p> <p>建物 93,907千円</p> <p>器具備品 126,749千円</p> <hr/> <p>合計 220,656千円</p>

## （損益計算書関係）

前事業年度 (自 2018年4月 1日 至 2019年3月31日)	当事業年度 (自 2019年4月 1日 至 2020年3月31日)
<p>1 各科目に含まれている関係会社に対するものは次のとおりであります。</p> <p>有価証券利息 8,193千円</p> <p>支払利息 4,391千円</p>	<p>1 各科目に含まれている関係会社に対するものは次のとおりであります。</p> <p>有価証券利息 5,681千円</p> <p>支払利息 3,925千円</p>
<p>2 固定資産除却損の内訳は次のとおりであります。</p> <p>器具備品 0千円</p> <hr/> <p>合計 0千円</p>	<p>2 固定資産除却損の内訳は次のとおりであります。</p> <p>器具備品 13千円</p> <hr/> <p>合計 13千円</p>

## (株主資本等変動計算書関係)

前事業年度（自 2018年4月1日 至 2019年3月31日）

## 1. 発行済株式に関する事項

株式の種類	当事業年度期首	当事業年度増加	当事業年度減少	当事業年度末
普通株式（株）	38,400			38,400
A種種類株式（株）	15,000			15,000
合計（株）	53,400			53,400

## 2. 配当に関する事項

## (1) 配当金支払額等

決議	株式の種類	配当金の総額 （千円）	1株当たり 配当額（円）	基準日	効力発生日
2018年6月25日 定時株主総会	普通株式	969,600	25,250	2018年3月31日	2018年6月26日
	A種種類株式	21,000	1,400	2018年3月31日	2018年6月26日

## (2) 基準日が当事業年度に属する配当のうち、配当の効力発生日が翌事業年度となるもの

決議	株式の種類	配当金の総額 （千円）	配当の原資	1株当たり 配当額（円）	基準日	効力発生日
2019年6月24日 定時株主総会	普通株式	1,170,355	利益剰余金	30,478	2019年3月31日	2019年6月25日
	A種種類株式	21,000	利益剰余金	1,400	2019年3月31日	2019年6月25日

当事業年度（自 2019年4月1日 至 2020年3月31日）

## 1. 発行済株式に関する事項

株式の種類	当事業年度期首	当事業年度増加	当事業年度減少	当事業年度末
普通株式（株）	38,400	-	-	38,400
A種種類株式（株）	15,000	-	-	15,000
合計（株）	53,400	-	-	53,400

## 2. 配当に関する事項

## (1) 配当金支払額等

決議	株式の種類	配当金の総額 （千円）	1株当たり 配当額（円）	基準日	効力発生日
2019年6月24日 定時株主総会	普通株式	1,170,355	30,478	2019年3月31日	2019年6月25日
	A種種類株式	21,000	1,400	2019年3月31日	2019年6月25日

## (2) 基準日が当事業年度に属する配当のうち、配当の効力発生日が翌事業年度となるもの

決議予定	株式の種類	配当金の総額 （千円）	配当の原資	1株当たり 配当額（円）	基準日	効力発生日
2020年6月25日 定時株主総会	普通株式	1,286,400	利益剰余金	33,500	2020年3月31日	2020年6月26日
	A種種類株式	21,000	利益剰余金	1,400	2020年3月31日	2020年6月26日

## (リース取引関係)

前事業年度 2019年3月31日	当事業年度 2020年3月31日
該当事項はありません。	該当事項はありません。

## (金融商品関係)

前事業年度(自 2018年4月1日 至 2019年3月31日)

## 1. 金融商品の状況に関する事項

当社は、資金運用については主に安全性の高い金融商品により行っております。なお、投資有価証券に含まれる投資信託については、市場リスクに晒されておりますが、その取得については、社内規定により、取得金額の上限を定めるとともに、当社が設定する投資信託について、当初設定時における取得、または商品性を適正に維持するための取得に限定しており、毎月時価の把握を行っております。また、金融債での運用については、毎月時価の把握や金利上昇時の評価損失等のリスク指標の把握を行っております。

## 2. 金融商品の時価等に関する事項

2019年3月31日における貸借対照表計上額、時価及びこれらの差額については、次のとおりであります。なお、時価を把握することが極めて困難と認められるものは、次表には含まれておりません(注2)をご参照ください。)

(単位:千円)

	貸借対照表計上額	時価	差額
(1)現金及び預金	10,953,987	10,953,987	-
(2)有価証券及び投資有価証券 その他有価証券	1,055,106	1,055,106	-
(3)その他の関係会社有価証券(*) 満期保有目的の債券	5,000,000	5,003,175	3,175
資産計	17,009,094	17,012,269	3,175

(\*) 1年内償還予定のその他の関係会社有価証券を含んでおります。

(注1) 金融商品の時価の算定方法並びに有価証券に関する事項

資 産

## (1)現金及び預金

これらは短期間で決済されるため、時価は帳簿価額にほぼ等しいことから、当該帳簿価額によっております。

## (2)有価証券及び投資有価証券

投資信託の時価は、基準価額によっております。

## (3)その他の関係会社有価証券

金融債の時価は、取引金融機関の提示する参考時価情報によっております。

(注2) 時価を把握することが極めて困難と認められる金融商品

該当事項はありません。

(注3) 金銭債権及び満期のある有価証券の決算日後の償還予定額

(単位:千円)

	1年以内	1年超5年以内	5年超10年以内	10年超
預金	10,953,697	-	-	-
有価証券及び投資有価証券 その他有価証券のうち満期のあるもの	91,023	661,233	34,918	1,045
その他の関係会社有価証券 満期保有目的の債券	1,000,000	4,000,000	-	-
合計	12,044,720	4,661,233	34,918	1,045

当事業年度(自 2019年4月1日 至 2020年3月31日)

### 1. 金融商品の状況に関する事項

当社は、資金運用については主に安全性の高い金融商品により行っております。なお、投資有価証券に含まれる投資信託については、市場リスクに晒されておりますが、その取得については、社内規定により、取得金額の上限を定めるとともに、当社が設定する投資信託について、当初設定時における取得、または商品性を適正に維持するための取得に限定しており、毎月時価の把握を行っております。また、金融債での運用については、毎月時価の把握や金利上昇時の評価損失等のリスク指標の把握を行っております。

### 2. 金融商品の時価等に関する事項

2020年3月31日における貸借対照表計上額、時価及びこれらの差額については、次のとおりであります。

(単位：千円)

	貸借対照表計上額	時価	差額
(1)現金及び預金	1,500,057	1,500,057	-
(2)立替金	18,100,000	18,100,000	-
(3)未収委託者報酬	1,838,990	1,838,990	-
(4)有価証券及び投資有価証券 其他有価証券	1,003,692	1,003,692	-
(5)その他の関係会社有価証券(*) 満期保有目的の債券	4,000,000	3,998,450	1,550
資産計	26,442,739	26,441,189	1,550
(1)短期借入金	7,000,000	7,000,000	-
負債計	7,000,000	7,000,000	-

(\*) 1年内償還予定のその他の関係会社有価証券を含んでおります。

(注1) 金融商品の時価の算定方法

#### 資 産

- (1) 現金及び預金、(2) 立替金、(3) 未収委託者報酬  
これらは短期間で決済されるため、時価は帳簿価額と近似していることから、当該帳簿価額によっております。
- (4) 有価証券及び投資有価証券  
投資信託の時価は、当期の決算日の基準価額によっております。
- (5) その他の関係会社有価証券  
金融債の時価は、取引金融機関が提示する参考時価情報によっております。

#### 負 債

- (1) 短期借入金  
これらは短期間で決済されるため、時価は帳簿価額と近似していることから、当該帳簿価額によっております。

(注2) 金銭債権及び満期のある有価証券の決算日後の償還予定額

(単位：千円)

	1年以内	1年超5年以内	5年超10年以内	10年超
預金	1,499,843	-	-	-
未収委託者報酬	1,838,990	-	-	-
有価証券及び投資有価証券 其他有価証券のうち満期のあるもの	-	542,216	86,552	90,900
その他の関係会社有価証券 満期保有目的の債券	1,000,000	3,000,000	-	-
合計	4,338,833	3,542,216	86,552	90,900

(注3) 社債、長期借入金、リース債務及びその他の有利子負債の決済日後の返済予定額

(単位：千円)

	1年以内	1年超 2年以内	2年超 3年以内	3年超 4年以内	4年超 5年以内	5年超
短期借入金	7,000,000	-	-	-	-	-
合計	7,000,000	-	-	-	-	-



## （有価証券関係）

前事業年度（2019年3月31日）

## 1．満期保有目的の債券

（単位：千円）

	種類	貸借対照表計上額	時価	差額
時価が貸借対照表計上額を超えるもの	金融債	2,750,000	2,754,025	4,025
	小計	2,750,000	2,754,025	4,025
時価が貸借対照表計上額を超えないもの	金融債	2,250,000	2,249,150	850
	小計	2,250,000	2,249,150	850
合計		5,000,000	5,003,175	3,175

## 2．その他有価証券

（単位：千円）

	種類	貸借対照表計上額	取得原価	差額
貸借対照表計上額が取得原価を超えるもの	その他	662,842	573,533	89,308
	小計	662,842	573,533	89,308
貸借対照表計上額が取得原価を超えないもの	その他	392,264	426,739	34,475
	小計	392,264	426,739	34,475
合計		1,055,106	1,000,273	54,832

（注）時価が取得原価に比べて著しく下落したものについては、回復可能性があるとは判断される銘柄を除き、当該時価をもって貸借対照表価額とするとともに、評価差額を当事業年度の損失として処理（以下、「減損処理」という。）することとしておりますが、当事業年度においては、該当事項はありません。

また、時価が著しく下落したと判断するための根拠を定めており、その概要は、原則として以下のとおりであります。

時価が取得原価の50%以下の銘柄

時価が取得原価の50%超70%以下の水準で一定期間推移している銘柄

## 3．売却したその他有価証券

前事業年度（自 2018年4月1日 至 2019年3月31日）

（単位：千円）

種類	売却額	売却益の合計額	売却損の合計額
その他	281,834	1,131	28,297
合計	281,834	1,131	28,297

当事業年度（2020年3月31日）

## 1．満期保有目的の債券（単位：千円）

	種類	貸借対照表計上額	時価	差額
時価が貸借対照表計上額を超えるもの	金融債	750,000	750,450	450
	小計	750,000	750,450	450
時価が貸借対照表計上額を超えないもの	金融債	3,250,000	3,248,000	2,000
	小計	3,250,000	3,248,000	2,000
合計		4,000,000	3,998,450	1,550

## 2．その他有価証券（単位：千円）

	種類	貸借対照表計上額	取得原価	差額
貸借対照表計上額が取得原価を超えるもの	その他	527,717	457,409	70,307
	小計	527,717	457,409	70,307
貸借対照表計上額が取得原価を超えないもの	その他	475,975	563,421	87,446
	小計	475,975	563,421	87,446
合計		1,003,692	1,020,831	17,138

（注）時価が取得原価に比べて著しく下落したものについては、回復可能性があるかと判断される銘柄を除き、当該時価をもって貸借対照表価額とするとともに、評価差額を当事業年度の損失として処理（以下、「減損処理」という。）することとしておりますが、当事業年度においては、該当事項はありません。

また、時価が著しく下落したと判断するための根拠を定めており、その概要は、原則として以下のとおりであります。

時価が取得原価の50%以下の銘柄

時価が取得原価の50%超70%以下の水準で一定期間推移している銘柄

## 3．売却したその他有価証券

当事業年度（自 2019年4月1日 至 2020年3月31日）（単位：千円）

種類	売却額	売却益の合計額	売却損の合計額
その他	117,187	25,593	1,036
合計	117,187	25,593	1,036

（デリバティブ取引関係）

前事業年度（2019年3月31日）

該当事項はありません。

当事業年度（2020年3月31日）

該当事項はありません。

## （退職給付関係）

## 1．採用している退職給付制度の概要

当社は、確定給付型の制度として退職一時金制度（非積立型制度であります。）を採用しております。

当社が有する退職一時金制度は、簡便法により退職給付引当金及び退職給付費用を計算しております。

## 2．確定給付制度

## (1) 簡便法を適用した制度の、退職給付引当金の期首残高と期末残高の調整表（単位：千円）

	前事業年度 (自 2018年4月 1日 至 2019年3月31日)	当事業年度 (自 2019年4月 1日 至 2020年3月31日)
退職給付引当金の期首残高	179,077	187,460
退職給付費用	28,033	28,307
退職給付の支払額	19,650	11,234
退職給付引当金の期末残高	187,460	204,533

## (2) 退職給付債務の期末残高と貸借対照表に計上された退職給付引当金の調整表（単位：千円）

	前事業年度 (2019年3月31日)	当事業年度 (2020年3月31日)
非積立型制度の退職給付債務	187,460	204,533
貸借対照表に計上された負債と資産の純額	187,460	204,533
退職給付引当金	187,460	204,533
貸借対照表に計上された負債と資産の純額	187,460	204,533

## (3) 退職給付費用

（単位：千円）

	前事業年度 (自 2018年4月 1日 至 2019年3月31日)	当事業年度 (自 2019年4月 1日 至 2020年3月31日)
簡便法で計算した退職給付費用	28,033	28,307

## （税効果会計関係）

（単位：千円）

前事業年度 (2019年3月31日)	当事業年度 (2020年3月31日)
1. 繰延税金資産及び繰延税金負債の発生の主な原因別の内訳	1. 繰延税金資産及び繰延税金負債の発生の主な原因別の内訳
繰延税金資産	繰延税金資産
ソフトウェア償却超過額 51,625	ソフトウェア償却超過額 52,965
敷金償却否認 3,960	敷金償却否認 4,450
会員権評価損否認 2,591	会員権評価損否認 2,591
電話加入権評価損 1,395	電話加入権評価損 1,395
賞与引当金 55,390	賞与引当金 59,089
役員退任慰労引当金 18,249	役員退任慰労引当金 13,901
退職給付引当金 57,400	退職給付引当金 62,628
その他有価証券評価差額金 10,556	その他有価証券評価差額金 26,775
未払事業税 35,833	未払事業税 36,548
その他 5,272	その他 5,978
繰延税金資産小計 242,275	繰延税金資産小計 266,324
評価性引当額 26,213	評価性引当額 35,115
繰延税金資産合計 216,062	繰延税金資産合計 231,208
繰延税金負債	繰延税金負債
その他有価証券評価差額金 27,346	その他有価証券評価差額金 21,528
繰延税金負債合計 27,346	繰延税金負債合計 21,528
繰延税金資産の純額 188,715	繰延税金資産の純額 209,680
2. 法定実効税率と税効果会計適用後の法人税等の負担率との差異の原因となった主な項目別の内訳	2. 法定実効税率と税効果会計適用後の法人税等の負担率との差異の原因となった主な項目別の内訳
当事業年度は、法定実効税率と税効果会計適用後の法人税等の負担率との間の差異が法定実効税率の100分の5以下であるため注記を省略しております。	当事業年度は、法定実効税率と税効果会計適用後の法人税等の負担率との間の差異が法定実効税率の100分の5以下であるため注記を省略しております。

## （資産除去債務関係）

前事業年度 (自 2018年4月 1日 至 2019年3月31日)	当事業年度 (自 2019年4月 1日 至 2020年3月31日)
<p>本社は不動産賃貸借契約により、退去時における原状回復に係る債務を有しております。</p> <p>当該賃貸借契約については、敷金が資産計上されておりますので、「資産除去債務に関する会計基準の適用指針」第9項、第15項に基づき、資産除去債務の負債計上及びこれに対応する除去費用の資産計上に代えて、原状回復に係る費用を敷金の回収が見込めない金額として合理的に見積もり、そのうち当事業年度の負担に属する金額を費用に計上しております。</p>	<p>本社は不動産賃貸借契約により、退去時における原状回復に係る債務を有しております。</p> <p>当該賃貸借契約については、敷金が資産計上されておりますので、「資産除去債務に関する会計基準の適用指針」第9項、第15項に基づき、資産除去債務の負債計上及びこれに対応する除去費用の資産計上に代えて、原状回復に係る費用を敷金の回収が見込めない金額として合理的に見積もり、そのうち当事業年度の負担に属する金額を費用に計上しております。</p>

## (セグメント情報等)

## [セグメント情報]

前事業年度（自 2018年4月1日 至 2019年3月31日）

当社は、投資運用業の単一セグメントであるため、記載を省略しております。

当事業年度（自 2019年4月1日 至 2020年3月31日）

当社は、投資運用業の単一セグメントであるため、記載を省略しております。

## [関連情報]

前事業年度（自 2018年4月1日 至 2019年3月31日）

## 1. 製品及びサービスごとの情報

投資信託委託会社としての投資運用業、投資一任契約及び投資助言契約に係る投資運用業それぞれの営業収益は損益計算書に記載されております。

## 2. 地域ごとの情報

## (1) 営業収益

(単位：千円)

日本	ケイマン	合計
8,136,568	904,257	9,040,826

(注) 営業収益の地域区分は、契約相手方の所在地（ファンドの場合は組成地）を基礎として分類しております。

## (2) 有形固定資産

本邦以外に所在している有形固定資産がないため、記載を省略しております。

## 3. 主要な顧客ごとの情報

(単位：千円)

顧客の名称	営業収益	関連するセグメント名
農林中央金庫	1,741,003	投資運用業
全国共済農業協同組合連合会	1,153,935	投資運用業
State Street Cayman Trust Company, Ltd.	604,053	投資運用業

(注) 営業収益は、当社が直接募集により販売した投資信託に係る委託者報酬、投資一任契約による運用受託報酬及び投資助言契約による投資助言報酬を顧客ごとに集計しております。

当事業年度（自 2019年4月1日 至 2020年3月31日）

### 1. 製品及びサービスごとの情報

投資信託委託会社としての投資運用業、投資一任契約及び投資助言契約に係る投資運用業それぞれの営業収益は損益計算書に記載されております。

### 2. 地域ごとの情報

#### (1) 営業収益

（単位：千円）

日本	ケイマン	合計
8,768,245	868,459	9,636,704

（注）営業収益の地域区分は、契約相手方の所在地（ファンドの場合は組成地）を基礎として分類しております。

#### (2) 有形固定資産

本邦以外に所在している有形固定資産がないため、記載を省略しております。

### 3. 主要な顧客ごとの情報

（単位：千円）

顧客の名称	営業収益	関連するセグメント名
農林中央金庫	1,913,159	投資運用業
全国共済農業協同組合連合会	1,433,389	投資運用業
State Street Cayman Trust Company, Ltd.	587,396	投資運用業

（注）営業収益は、当社が直接募集により販売した投資信託に係る委託者報酬、投資一任契約による運用受託報酬及び投資助言契約による投資助言報酬を顧客ごとに集計しております。

#### [報告セグメントごとの固定資産の減損損失に関する情報]

前事業年度（自 2018年4月1日 至 2019年3月31日）

該当事項はありません。

当事業年度（自 2019年4月1日 至 2020年3月31日）

該当事項はありません。

#### [報告セグメントごとののれんの償却額及び未償却残高に関する情報]

前事業年度（自 2018年4月1日 至 2019年3月31日）

該当事項はありません。

当事業年度（自 2019年4月1日 至 2020年3月31日）

該当事項はありません。

#### [報告セグメントごとの負ののれんの発生益に関する情報]

前事業年度（自 2018年4月1日 至 2019年3月31日）

該当事項はありません。

当事業年度（自 2019年4月1日 至 2020年3月31日）

該当事項はありません。

## ( 関連当事者情報 )

前事業年度(自 2018年4月1日 至 2019年3月31日)

## 1. 関連当事者との取引

## 親会社及び法人主要株主等

属性	会社等の名称又は氏名	所在地	資本金又は出資金(百万円)	事業の内容又は職業	議決権等の所有(被所有)割合	関連当事者との関係	取引の内容	取引金額(千円)	科目	期末残高(千円)
親会社	農林中央金庫	東京都千代田区	4,040,198	金融業	被所有 直接 50.91%	当社投資信託の購入、募集・販売の取扱等 役員の兼任	資金の借入に係る利息の支払 (* )	4,391	短期借入金	-

(注) 取引条件及び取引条件の決定方針等

(\* ) 資金の借入については、アームズレングスルールにおけるガイドラインに従い、市場金利を勘案して利率を合理的に決定しております。なお、担保は差し入れておりません。

## 2. 親会社又は重要な関連会社に関する注記

## (1) 親会社情報

農林中央金庫(非上場)

## (2) 重要な関連会社の要約財務情報

該当事項はありません。

当事業年度(自 2019年4月1日 至 2020年3月31日)

## 1. 関連当事者との取引

## 親会社及び法人主要株主等

属性	会社等の名称又は氏名	所在地	資本金又は出資金(百万円)	事業の内容又は職業	議決権等の所有(被所有)割合	関連当事者との関係	取引の内容	取引金額(千円)	科目	期末残高(千円)
親会社	農林中央金庫	東京都千代田区	4,040,198	金融業	被所有 直接 50.91%	当社投資信託の購入、募集・販売の取扱等 役員の兼任	資金の借入に係る利息の支払 (* )	3,925	短期借入金	7,000,000

(注) 取引条件及び取引条件の決定方針等

(\* ) 資金の借入については、アームズレングスルールにおけるガイドラインに従い、市場金利を勘案して利率を合理的に決定しております。なお、担保は差し入れておりません。

## 2. 親会社又は重要な関連会社に関する注記

## (1) 親会社情報

農林中央金庫(非上場)

## (2) 重要な関連会社の要約財務情報

該当事項はありません。

## （ 1 株当たり情報 ）

	前事業年度 （自 2018年4月 1日 至 2019年3月31日）	当事業年度 （自 2019年4月 1日 至 2020年3月31日）
1 株当たり純資産額	345,496円81銭	379,372円18銭
1 株当たり当期純利益金額	60,410円26銭	65,986円03銭

（注） 1．潜在株式調整後 1 株当たり当期純利益金額については、潜在株式が存在しないため記載していません。

2． 1 株当たり当期純利益金額の算定上の基礎は、以下のとおりであります。

	前事業年度 （自 2018年4月 1日 至 2019年3月31日）	当事業年度 （自 2019年4月 1日 至 2020年3月31日）
当期純利益金額（千円）	2,340,754	2,554,863
普通株主に帰属しない金額（千円）	21,000	21,000
（うち A 種種類株式配当額(千円)）	(21,000)	(21,000)
普通株式に係る当期純利益金額 （千円）	2,319,754	2,533,863
普通株式の期中平均株式数（株）	38,400	38,400

3． 1 株当たり純資産額の算定上の基礎は、以下のとおりであります。

	前事業年度 （2019年3月31日）	当事業年度 （2020年3月31日）
純資産の部の合計額（千円）	16,288,077	17,588,892
純資産の部の合計額から控除する金額 （千円）	3,021,000	3,021,000
（うち A 種種類株式払込金額(千円)）	(3,000,000)	(3,000,000)
（うち A 種種類株式配当額(千円)）	(21,000)	(21,000)
普通株式に係る期末の純資産額 （千円）	13,267,077	14,567,892
1 株当たり純資産額の算定に用いられた 期末の普通株式の数（株）	38,400	38,400

## （ 重要な後発事象 ）

該当事項はありません。



#### 4【利害関係人との取引制限】

委託者は、「金融商品取引法」の定めるところにより、利害関係人との取引について、次に掲げる行為が禁止されています。

自己又はその取締役若しくは執行役との間における取引を行うことを内容とした運用を行うこと(投資者の保護に欠け、若しくは取引の公正を害し、又は金融商品取引業の信用を失墜させるおそれがないものとして内閣府令で定めるものを除きます。)

運用財産相互間において取引を行うことを内容とした運用を行うこと(投資者の保護に欠け、若しくは取引の公正を害し、又は金融商品取引業の信用を失墜させるおそれがないものとして内閣府令で定めるものを除きます。)

通常の見積りの条件と異なる条件であって取引の公正を害するおそれのある条件で、委託者の親法人等(委託者の総株主等の議決権の過半数を保有していることその他の当該金融商品取引業者と密接な関係を有する法人その他の団体として政令で定める要件に該当する者をいいます。以下

において同じ。)又は子法人等(委託者が総株主等の議決権の過半数を保有していることその他の当該金融商品取引業者と密接な関係を有する法人その他の団体として政令で定める要件に該当する者をいいます。以下同じ。)と有価証券の売買その他の取引又は金融デリバティブ取引を行うこと。

委託者の親法人等又は子法人等の利益を図るため、その行う投資運用業に関して運用の方針、運用財産の額若しくは市場の状況に照らして不必要な取引を行うことを内容とした運用を行うこと。

上記 に掲げるもののほか、委託者の親法人等又は子法人等が関与する行為であって、投資者の保護に欠け、若しくは取引の公正を害し、又は金融商品取引業の信用を失墜させるおそれのあるものとして内閣府令で定める行為。

#### 5【その他】

(1) 定款の変更、事業譲渡又は事業譲受、出資の状況その他の重要事項について  
該当事項はありません。

(2) 訴訟事件その他の重要事項

本書提出日現在、委託者およびファンドに重要な影響を与えた事実、または、与えると予想される事実はありません。

## 第2【その他の関係法人の概況】

## 1【名称、資本金の額及び事業の内容】

## (1) 受託者

名称

三菱UFJ信託銀行株式会社

資本金の額（2020年3月末日現在）

324,279百万円

事業の内容

銀行法に基づき銀行業を営むとともに、金融機関の信託業務の兼営等に関する法律（兼営法）に基づき信託業務を営んでいます。

&lt;再信託受託会社の概況&gt;

名称

日本マスタートラスト信託銀行株式会社

資本金の額（2020年3月末日現在）

10,000百万円

事業の内容

銀行法に基づき銀行業を営むとともに、金融機関の信託業務の兼営等に関する法律（兼営法）に基づき信託業務を営んでいます。

## (2) 販売会社

名称	資本金の額 (2020年3月末日現在)	事業の内容
野村證券株式会社	10,000百万円	「金融商品取引法」に定める 第一種金融商品取引業を営ん でいます。
S M B C 日興証券株式会社	10,000百万円	
みずほ証券株式会社	125,167百万円	
大和証券株式会社	100,000百万円	
東海東京証券株式会社	6,000百万円	
三菱UFJモルガン・スタン レー証券株式会社	40,500百万円	
モルガン・スタンレーMUF G証券株式会社	62,149百万円	
BNPパリバ証券株式会社	102,025百万円	
JPモルガン証券株式会社	73,272百万円	
ゴールドマン・サックス証券 株式会社	83,616百万円 (2019年12月末日現在)	
シティグループ証券株式会社	96,307百万円 (2019年12月末日現在)	
クレディ・スイス証券株式会 社	78,100百万円 (2019年12月末日現在)	

## 2【関係業務の概要】

## (1) 受託者

当証券投資信託契約の受託者として、委託者との信託契約の締結、信託財産の保管・管理・計算業務等を行います。

なお、信託事務の一部につき日本マスタートラスト信託銀行株式会社に委託することができます。

( 2 ) 販売会社

当証券投資信託の販売会社として、募集の取扱い、交換請求の受付、受益権の買取りに関する事務ならびに信託終了時の交換の交付等に関する事務等を行います。

3 【資本関係】

ありません。

### 第3【その他】

#### (1) 目論見書の表紙から本文の前までの記載等について

金融商品取引法の規定に基づく目論見書である旨を記載することがあります。

交付目論見書または請求目論見書である旨を記載することがあります。

委託会社等の情報、受託会社に関する情報を記載することがあります。

詳細な情報の入手方法として、以下の事項を記載することがあります。

- ・委託会社のホームページアドレス、電話番号及び受付時間等
- ・請求目論見書の入手方法及び投資信託約款が請求目論見書に掲載されている旨

使用開始日を記載することがあります。

届出の効力に関する事項について、次に掲げるいずれかの内容を記載することがあります。

- ・届出をした日及び当該届出の効力の発生の有無を確認する方法
- ・届出をした日、届出が効力を生じている旨及び効力発生日

次の事項を記載することがあります。

- ・投資信託の財産は受託会社において信託法に基づき分別管理されている旨
- ・請求目論見書は投資者の請求により販売会社から交付される旨及び当該請求を行った場合にはその旨の記録をしておくべきである旨
- ・「ご購入に際しては、本書の内容を十分にお読みください。」との趣旨を示す記載
- ・ファンドの内容に関して重大な変更を行う場合には、投信法に基づき事前に投資者の意向を確認する旨
- ・投資信託は預貯金や保険契約と異なり、預金（貯金）保険機構および保険契約者保護機構の保護の対象ではない旨
- ・投資信託は元本が保証されているものではなく、投資した資産の価値の減少を含むリスクは、投資信託を購入されたお客様に負っていただく旨
- ・登録金融機関の販売の場合には、投資者保護基金の対象とはならない旨
- ・課税上の取扱いに関する事項

委託会社、当ファンドのロゴ・マーク等を記載することがあります。

ファンドの形態等を記載することがあります。

図案を採用することがあります。

(2) 目論見書は別称として「投資信託説明書」と称して使用することがあります。

(3) 交付目論見書にクーリング・オフに関する事項を記載することがあります。

(4) 目論見書は電子媒体等として使用される他、インターネット等に掲載される場合があります。

(5) 請求目論見書に当ファンドの投資信託約款の全文を記載します。

# 独立監査人の監査報告書

2020年6月18日

農林中金全共連アセットマネジメント株式会社  
取締役会 御中

## EY新日本有限責任監査法人

東京事務所 指定有限責任社員 業務執行社員	公認会計士 細野 和也 印
指定有限責任社員 業務執行社員	公認会計士 長尾 充洋 印

### 監査意見

当監査法人は、金融商品取引法第193条の2第1項の規定に基づく監査証明を行うため、「委託会社等の経理状況」に掲げられている農林中金全共連アセットマネジメント株式会社の2019年4月1日から2020年3月31日までの第27期事業年度の財務諸表、すなわち、貸借対照表、損益計算書、株主資本等変動計算書、重要な会計方針及びその他の注記について監査を行った。

当監査法人は、上記の財務諸表が、我が国において一般に公正妥当と認められる企業会計の基準に準拠して、農林中金全共連アセットマネジメント株式会社の2020年3月31日現在の財政状態及び同日をもって終了する事業年度の経営成績を、全ての重要な点において適正に表示しているものと認める。

### 監査意見の根拠

当監査法人は、我が国において一般に公正妥当と認められる監査の基準に準拠して監査を行った。監査の基準における当監査法人の責任は、「財務諸表監査における監査人の責任」に記載されている。当監査法人は、我が国における職業倫理に関する規定に従って、会社から独立しており、また、監査人としてのその他の倫理上の責任を果たしている。当監査法人は、意見表明の基礎となる十分かつ適切な監査証拠を入手したと判断している。

### 財務諸表に対する経営者並びに監査役及び監査役会の責任

経営者の責任は、我が国において一般に公正妥当と認められる企業会計の基準に準拠して財務諸表を作成し適正に表示することにある。これには、不正又は誤謬による重要な虚偽表示のない財務諸表を作成し適正に表示するために経営者が必要と判断した内部統制を整備及び運用することが含まれる。

財務諸表を作成するに当たり、経営者は、継続企業の前提に基づき財務諸表を作成することが適切であるかどうかを評価し、我が国において一般に公正妥当と認められる企業会計の基準に基づいて継続企業に関する事項を開示する必要がある場合には当該事項を開示する責任がある。

監査役及び監査役会の責任は、財務報告プロセスの整備及び運用における取締役の職務の執行を監視することにある。

### 財務諸表監査における監査人の責任

監査人の責任は、監査人が実施した監査に基づいて、全体としての財務諸表に不正又は誤謬による重要な虚偽表示がないかどうかについて合理的な保証を得て、監査報告書において独立の立場から財務諸表に対する意見を表明することにある。虚偽表示は、不正又は誤謬により発生する可能性があり、個別に又は集計すると、財務諸表の利用者の意思決定に影響を与えると合理的に見込まれる場合に、重要性があると判断される。

監査人は、我が国において一般に公正妥当と認められる監査の基準に従って、監査の過程を通じて、職業的専門家としての判断を行い、職業的懐疑心を保持して以下を実施する。

- 不正又は誤謬による重要な虚偽表示リスクを識別し、評価する。また、重要な虚偽表示リスクに対応した監査手続を立案し、実施する。監査手続の選択及び適用は監査人の判断による。さらに、意見表明の基礎となる十分かつ適切な監査証拠を入手する。

- 財務諸表監査の目的は、内部統制の有効性について意見表明するためのものではないが、監査人は、リスク評価の実施に際して、状況に応じた適切な監査手続を立案するために、監査に関連する内部統制を検討する。

- ・ 経営者が採用した会計方針及びその適用方法の適切性、並びに経営者によって行われた会計上の見積りの合理性及び関連する注記事項の妥当性を評価する。
- ・ 経営者が継続企業を前提として財務諸表を作成することが適切であるかどうか、また、入手した監査証拠に基づき、継続企業の前提に重要な疑義を生じさせるような事象又は状況に関して重要な不確実性が認められるかどうか結論付ける。継続企業の前提に関する重要な不確実性が認められる場合は、監査報告書において財務諸表の注記事項に注意を喚起すること、又は重要な不確実性に関する財務諸表の注記事項が適切でない場合は、財務諸表に対して除外事項付意見を表明することが求められている。監査人の結論は、監査報告書日までに入手した監査証拠に基づいているが、将来の事象や状況により、企業は継続企業として存続できなくなる可能性がある。
- ・ 財務諸表の表示及び注記事項が、我が国において一般に公正妥当と認められる企業会計の基準に準拠しているかどうかとともに、関連する注記事項を含めた財務諸表の表示、構成及び内容、並びに財務諸表が基礎となる取引や会計事象を適正に表示しているかどうかを評価する。

監査人は、監査役及び監査役会に対して、計画した監査の範囲とその実施時期、監査の実施過程で識別した内部統制の重要な不備を含む監査上の重要な発見事項、及び監査の基準で求められているその他の事項について報告を行う。

#### 利害関係

会社と当監査法人又は業務執行社員との間には、公認会計士法の規定により記載すべき利害関係はない。

以 上

---

(注) 1. 上記は、監査報告書の原本に記載された事項を電子化したものであり、その原本は当社が別途保管しております。

2. X B R L データは監査の対象には含まれていません。

独立監査人の監査報告書

2020年9月9日

農林中金全共連アセットマネジメント株式会社

取締役会御中

PwCあらた有限責任監査法人

東京事務所

指定有限責任社員 公認会計士 和田 渉  
業務執行社員指定有限責任社員 公認会計士 久保 直毅  
業務執行社員

## 監査意見

当監査法人は、金融商品取引法第193条の2第1項の規定に基づく監査証明を行うため、「ファンドの経理状況」に掲げられているNZAM 上場投信 JPX日経400の2020年2月16日から2020年8月15日までの計算期間の財務諸表、すなわち、貸借対照表、損益及び剰余金計算書、注記表並びに附属明細表について監査を行った。

当監査法人は、上記の財務諸表が、我が国において一般に公正妥当と認められる企業会計の基準に準拠して、NZAM 上場投信 JPX日経400の2020年8月15日現在の信託財産の状態及び同日をもって終了する計算期間の損益の状況を、すべての重要な点において適正に表示しているものと認める。

## 監査意見の根拠

当監査法人は、我が国において一般に公正妥当と認められる監査の基準に準拠して監査を行った。監査の基準における当監査法人の責任は、「財務諸表監査における監査人の責任」に記載されている。当監査法人は、我が国における職業倫理に関する規定に従って、農林中金全共連アセットマネジメント株式会社及びファンドから独立しており、また、監査人としてのその他の倫理上の責任を果たしている。当監査法人は、意見表明の基礎となる十分かつ適切な監査証拠を入手したと判断している。

## 財務諸表に対する経営者の責任

経営者の責任は、我が国において一般に公正妥当と認められる企業会計の基準に準拠して財務諸表を作成し適正に表示することにある。これには、不正又は誤謬による重要な虚偽表示のない財務諸表を作成し適正に表示するために経営者が必要と判断した内部統制を整備及び運用することが含まれる。

財務諸表を作成するに当たり、経営者は、継続企業的前提に基づき財務諸表を作成することが適切であるかどうかを評価し、我が国において一般に公正妥当と認められる企業会計の基準に基づいて継続企業に関する事項を開示する必要がある場合には当該事項を開示する責任がある。

## 財務諸表監査における監査人の責任

監査人の責任は、監査人が実施した監査に基づいて、全体としての財務諸表に不正又は誤謬による重要な虚偽表示がないかどうかについて合理的な保証を得て、監査報告書において独立の立場から財務諸表に対する意見を表明することにある。虚偽表示は、不正又は誤謬により発生する可能性があり、個別に又は集計すると、財務諸表の利用者の意思決定に影響を与えると合理的に見込まれる場合に、重要性があると判断される。

監査人は、我が国において一般に公正妥当と認められる監査の基準に従って、監査の過程を通じて、職業的専門家としての判断を行い、職業的懐疑心を保持して以下を実施する。

- ・ 不正又は誤謬による重要な虚偽表示リスクを識別し、評価する。また、重要な虚偽表示リスクに対応した監査手続を立案し、実施する。監査手続の選択及び適用は監査人の判断による。さらに、意見表明の基礎となる十分かつ適切な監査証拠を入手する。
- ・ 財務諸表監査の目的は、内部統制の有効性について意見表明するためのものではないが、監査人は、リスク評価の実施に際して、状況に応じた適切な監査手続を立案するために、監査に関連する内部統制を検討する。

- ・ 経営者が採用した会計方針及びその適用方法の適切性、並びに経営者によって行われた会計上の見積りの合理性及び関連する注記事項の妥当性を評価する。
- ・ 経営者が継続企業を前提として財務諸表を作成することが適切であるかどうか、また、入手した監査証拠に基づき、継続企業の前提に重要な疑義を生じさせるような事象又は状況に関して重要な不確実性が認められるかどうか結論付ける。継続企業の前提に関する重要な不確実性が認められる場合は、監査報告書において財務諸表の注記事項に注意を喚起すること、又は重要な不確実性に関する財務諸表の注記事項が適切でない場合は、財務諸表に対して除外事項付意見を表明することが求められている。監査人の結論は、監査報告書日までに入手した監査証拠に基づいているが、将来の事象や状況により、ファンドは継続企業として存続できなくなる可能性がある。
- ・ 財務諸表の表示及び注記事項が、我が国において一般に公正妥当と認められる企業会計の基準に準拠しているかどうかとともに、関連する注記事項を含めた財務諸表の表示、構成及び内容、並びに財務諸表が基礎となる取引や会計事象を適正に表示しているかどうかを評価する。

監査人は、経営者に対して、計画した監査の範囲とその実施時期、監査の実施過程で識別した内部統制の重要な不備を含む監査上の重要な発見事項、及び監査の基準で求められているその他の事項について報告を行う。

監査人は、経営者に対して、独立性についての我が国における職業倫理に関する規定を遵守したこと、並びに監査人の独立性に影響を与えると合理的に考えられる事項、及び阻害要因を除去又は軽減するためにセーフガードを講じている場合はその内容について報告を行う。

#### 利害関係

農林中金全共連アセットマネジメント株式会社及びファンドと当監査法人又は業務執行社員との間には、公認会計士法の規定により記載すべき利害関係はない。

以 上

---

(注) 1 . 上記は監査報告書の原本に記載された事項を電子化したものであり、その原本は当社が別途保管しております。

2 . X B R Lデータは監査の対象には含まれていません。