

【表紙】

【提出書類】	訂正有価証券届出書
【提出先】	関東財務局長殿
【提出日】	2019年5月17日提出
【発行者名】	三菱UFJ国際投信株式会社
【代表者の役職氏名】	取締役社長 松田 通
【本店の所在の場所】	東京都千代田区有楽町一丁目12番1号
【事務連絡者氏名】	伊藤 晃
【電話番号】	03-6250-4740
【届出の対象とした募集（売出）内国投資 信託受益証券に係るファンドの名称】	三菱UFJ DC年金インデックス（国内株式）
【届出の対象とした募集（売出）内国投資 信託受益証券の金額】	(1)当初自己設定額 100万円を上限とします。 (2)継続申込額 1兆円を上限とします。 該当事項はありません。
【縦覧に供する場所】	

1【有価証券届出書の訂正届出書の提出理由】

2018年9月10日付をもって提出した有価証券届出書（以下「原届出書」といいます。）について有価証券報告書の提出に伴う関係情報の更新等を行うため、本訂正届出書を提出します。

2【訂正の内容】

<訂正前>および<訂正後>に記載している下線部__は訂正部分を示し、<更新後>に記載している内容は原届出書の更新後の内容を示します。

なお、「第二部 ファンド情報 第1 ファンド状況 5 運用状況」、「第二部 ファンド情報 第3 ファンドの経理状況」は原届出書の更新後の内容を記載します。

第二部【ファンド情報】

第1【ファンドの状況】

1【ファンドの性格】

(1)【ファンドの目的及び基本的性格】

<更新後>

当ファンドは、東証株価指数（TOPIX）に連動する投資成果をめざして運用を行います。信託金の限度額は、5,000億円です。

* 委託会社は、受託会社と合意のうえ、信託金の限度額を変更することができます。

当ファンドは、一般社団法人投資信託協会が定める商品の分類方法において、以下の商品分類および属性区分に該当します。

商品分類表

単位型・追加型	投資対象地域	投資対象資産 (収益の源泉)	独立区分	補足分類
単位型	国内	株式	MMF	インデックス型
	海外	債券		
追加型	内外	不動産投信	ETF	特殊型 ()
		その他資産 ()		
		資産複合		

属性区分表

投資対象資産	決算頻度	投資対象地域	投資形態	為替 ヘッジ	対象 インデックス	特殊型
株式	年1回	グローバル	ファミリー ファンド	あり ()	日経225	ブル・ベア型
一般 大型株	年2回	日本			TOPIX	条件付運用型
中小型株	年4回	北米	ファンド・ オブ・ ファンズ	なし	その他 ()	ロング・ ショート型/ 絶対収益 追求型
債券	年6回	欧州				
一般	(隔月)	アジア				
公債	年12回	オセアニア				
社債	(毎月)	中南米				
その他債券	日々	アフリカ				
クレジット	その他	中近東 (中東)				その他 ()
属性 ()	()	エマージング				
不動産投信						
その他資産 (投資信託証券 (株式一 般))						
資産複合 ()						

当ファンドが該当する商品分類・属性区分を網掛け表示しています。商品分類および属性区分の内容については、一般社団法人投資信託協会のホームページ (<http://www.toushin.or.jp/>) でご覧いただけ

ます。

ファミリーファンド、ファンド・オブ・ファンズに該当する場合、投資信託証券を通じて投資収益の源泉となる資産に投資しますので商品分類表と属性区分表の投資対象資産は異なります。

属性区分に記載している「為替ヘッジ」は、対円で為替リスクに対するヘッジの有無を記載していません。

商品分類の定義

単位型・追加型	単位型	当初、募集された資金が一つの単位として信託され、その後の追加設定は一切行われのないファンドをいいます。
	追加型	一度設定されたファンドであってもその後追加設定が行われ従来の信託財産とともに運用されるファンドをいいます。
投資対象地域	国内	信託約款において、組入資産による主たる投資収益が実質的に国内の資産を源泉とする旨の記載があるものをいいます。
	海外	信託約款において、組入資産による主たる投資収益が実質的に海外の資産を源泉とする旨の記載があるものをいいます。
	内外	信託約款において、国内および海外の資産による投資収益を実質的に源泉とする旨の記載があるものをいいます。
投資対象資産	株式	信託約款において、組入資産による主たる投資収益が実質的に株式を源泉とする旨の記載があるものをいいます。
	債券	信託約款において、組入資産による主たる投資収益が実質的に債券を源泉とする旨の記載があるものをいいます。
	不動産投信（リート）	信託約款において、組入資産による主たる投資収益が実質的に不動産投資信託の受益証券および不動産投資法人の投資証券を源泉とする旨の記載があるものをいいます。
	その他資産	信託約款において、組入資産による主たる投資収益が実質的に株式、債券および不動産投信以外の資産を源泉とする旨の記載があるものをいいます。
	資産複合	信託約款において、株式、債券、不動産投信およびその他資産のうち複数の資産による投資収益を実質的に源泉とする旨の記載があるものをいいます。
独立区分	MMF（マネー・マネージメント・ファンド）	一般社団法人投資信託協会が定める「MMF等の運営に関する規則」に規定するMMFをいいます。
	MRF（マネー・リザーブ・ファンド）	一般社団法人投資信託協会が定める「MMF等の運営に関する規則」に規定するMRFをいいます。
	ETF	投資信託及び投資法人に関する法律施行令（平成12年政令480号）第12条第1号および第2号に規定する証券投資信託ならびに租税特別措置法（昭和32年法律第26号）第9条の4の2に規定する上場証券投資信託をいいます。
補足分類	インデックス型	信託約款において、各種指数に連動する運用成果を目指す旨またはそれに準じる記載があるものをいいます。
	特殊型	信託約款において、投資家（受益者）に対して注意を喚起することが必要と思われる特殊な仕組みあるいは運用手法の記載があるものをいいます。

上記定義は一般社団法人投資信託協会が定める「商品分類に関する指針」を基に委託会社が作成したものです。

属性区分の定義

投資対象資産	株式	一般	次の大型株、中小型株属性にあてはまらない全てのものをいいます。
		大型株	信託約款において、主として大型株に投資する旨の記載があるものをいいます。
		中小型株	信託約款において、主として中小型株に投資する旨の記載があるものをいいます。
	債券	一般	次の公債、社債、その他債券属性にあてはまらない全てのものをいいます。

	公債	信託約款において、日本国または各国の政府の発行する国債（地方債、政府保証債、政府機関債、国際機関債を含みます。以下同じ。）に主として投資する旨の記載があるものをいいます。
	社債	信託約款において、企業等が発行する社債に主として投資する旨の記載があるものをいいます。
	その他債券	信託約款において、公債または社債以外の債券に主として投資する旨の記載があるものをいいます。
	クレジット属性	目論見書または信託約款において、信用力が高い債券に選別して投資する、あるいは投資適格債（BBB格相当以上）を投資対象の範囲とする旨の記載があるものについて高格付債、ハイイールド債等（BB格相当以下）を主要投資対象とする旨の記載があるものについて低格付債を債券の属性として併記します。
	不動産投信	信託約款において、主として不動産投信に投資する旨の記載があるものをいいます。
	その他資産	信託約款において、主として株式、債券および不動産投信以外に投資する旨の記載があるものをいいます。
	資産複合	信託約款において、複数資産を投資対象とする旨の記載があるものをいいます。
決算頻度	年1回	信託約款において、年1回決算する旨の記載があるものをいいます。
	年2回	信託約款において、年2回決算する旨の記載があるものをいいます。
	年4回	信託約款において、年4回決算する旨の記載があるものをいいます。
	年6回（隔月）	信託約款において、年6回決算する旨の記載があるものをいいます。
	年12回（毎月）	信託約款において、年12回（毎月）決算する旨の記載があるものをいいます。
	日々	信託約款において、日々決算する旨の記載があるものをいいます。
	その他	上記属性にあてはまらない全てのものをいいます。
投資対象地域	グローバル	信託約款において、組入資産による投資収益が世界の資産を源泉とする旨の記載があるものをいいます。
	日本	信託約款において、組入資産による投資収益が日本の資産を源泉とする旨の記載があるものをいいます。
	北米	信託約款において、組入資産による投資収益が北米地域の資産を源泉とする旨の記載があるものをいいます。
	欧州	信託約款において、組入資産による投資収益が欧州地域の資産を源泉とする旨の記載があるものをいいます。
	アジア	信託約款において、組入資産による投資収益が日本を除くアジア地域の資産を源泉とする旨の記載があるものをいいます。
	オセアニア	信託約款において、組入資産による投資収益がオセアニア地域の資産を源泉とする旨の記載があるものをいいます。
	中南米	信託約款において、組入資産による投資収益が中南米地域の資産を源泉とする旨の記載があるものをいいます。
	アフリカ	信託約款において、組入資産による投資収益がアフリカ地域の資産を源泉とする旨の記載があるものをいいます。
	中近東（中東）	信託約款において、組入資産による投資収益が中近東地域の資産を源泉とする旨の記載があるものをいいます。
エマージング	信託約款において、組入資産による投資収益がエマージング地域（新興成長国（地域））の資産（一部組み入れている場合等を除きます。）を源泉とする旨の記載があるものをいいます。	
投資形態	ファミリーファンド	信託約款において、親投資信託（ファンド・オブ・ファンズにのみ投資されるものを除きます。）を投資対象として投資するものをいいます。

	ファンド・オブ・ファンズ	一般社団法人投資信託協会が定める「投資信託等の運用に関する規則」第2条に規定するファンド・オブ・ファンズをいいます。
為替ヘッジ	あり	信託約款において、為替のフルヘッジまたは一部の資産に為替のヘッジを行う旨の記載があるものをいいます。
	なし	信託約款において、為替のヘッジを行わない旨の記載があるものまたは為替のヘッジを行う旨の記載がないものをいいます。
対象インデックス	日経225	信託約款において、日経225に連動する運用成果を目指す旨またはそれに準じる記載があるものをいいます。
	TOPIX	信託約款において、TOPIXに連動する運用成果を目指す旨またはそれに準じる記載があるものをいいます。
	その他	信託約款において、上記以外の指数に連動する運用成果を目指す旨またはそれに準じる記載があるものをいいます。
特殊型	ブル・ベア型	信託約款において、派生商品をヘッジ目的以外に用い、積極的に投資を行うとともに各種指数・資産等への連動もしくは逆連動（一定倍の連動もしくは逆連動を含みます。）を目指す旨の記載があるものをいいます。
	条件付運用型	信託約款において、仕組債への投資またはその他特殊な仕組みを用いることにより、目標とする投資成果（基準価額、償還価額、収益分配金等）や信託終了日等が、明示的な指標等の値により定められる一定の条件によって決定される旨の記載があるものをいいます。
	ロング・ショート型 / 絶対収益追求型	信託約款において、ロング・ショート戦略により収益の追求を目指す旨もしくは特定の市場に左右されにくい収益の追求を目指す旨の記載があるものをいいます。
	その他	信託約款において、上記特殊型に掲げる属性のいずれにも該当しない特殊な仕組みあるいは運用手法の記載があるものをいいます。

上記定義は一般社団法人投資信託協会が定める「商品分類に関する指針」を基に委託会社が作成したものです。

[ファンドの目的・特色]

ファンドの目的

東証株価指数(TOPIX)に連動する投資成果をめざします。

ファンドの特色

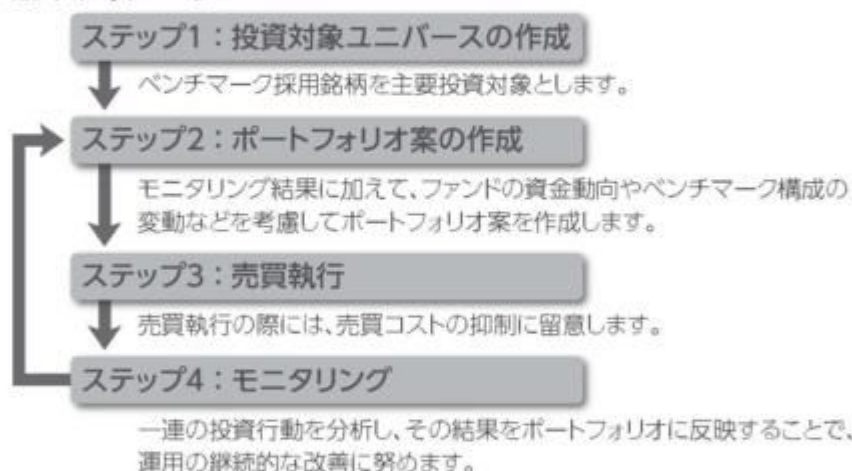
特色

1

東証株価指数(TOPIX)に連動する投資成果をめざします。

- 東証株価指数(TOPIX)をベンチマーク(以下「対象インデックス」という場合があります。)とします。

<運用プロセスのイメージ>



■ 上記の運用プロセスは変更される場合があります。また、市場環境等によっては上記のような運用ができない場合があります。

☞ 「運用担当者に係る事項」については、委託会社のホームページ(<https://www.am.mufig.jp/corp/operation/fm.html>)でご覧いただけます。

特色

2

東京証券取引所第一部に上場されている株式に投資を行います。

- 対象インデックスとの連動を維持するため、先物取引等を利用し株式の実質投資比率が100%を超える場合があります。

※実際の運用は三菱UFJ トピックスインデックスマザーファンドを通じて行います。

特色 **3**

年1回の決算時(2月20日(休業日の場合は翌営業日))に分配金額を決定します。

- 分配金額は委託会社が基準価額水準、市況動向等を勘案して決定します。ただし、分配対象収益が少額の場合には、分配を行わないことがあります。

分配金額の決定にあたっては、信託財産の成長を優先し、原則として分配を抑制する方針とします。(基準価額水準や市況動向等により変更する場合があります。)

将来の分配金の支払いおよびその金額について保証するものではありません。

■ ファンドの仕組み

運用は主に三菱UFJ トピックスインデックスマザーファンドへの投資を通じて、東京証券取引所第一部に上場されている株式へ実質的に投資するファミリーファンド方式により行います。



■ 主な投資制限

株式への投資	株式への実質投資割合に制限を設けません。
デリバティブへの投資	デリバティブの使用はヘッジ目的に限定しません。

- 東証株価指数 (TOPIX) とは、東京証券取引所第一部に上場する内国普通株式全銘柄を対象として算出した指数で、わが国の株式市場全体の値動きを表す代表的な株価指数です。
- TOPIXの指数値およびTOPIXの商標は、東京証券取引所の知的財産権であり、株価指数の算出、指数値の公表、利用などTOPIXに関するすべての権利およびTOPIXの商標に関するすべての権利は東京証券取引所が有します。
- 東京証券取引所は、TOPIXの指数値の算出もしくは公表の方法の変更、TOPIXの指数値の算出もしくは公表の停止またはTOPIXの商標の変更もしくは使用の停止を行うことができます。
- 東京証券取引所は、TOPIXの商標の使用もしくはTOPIXの指数の引用に関して得られる結果について、何ら保証、言及をするものではありません。
- 東京証券取引所は、TOPIXの指数値およびそこに含まれるデータの正確性、完全性を保証するものではありません。
- また、東京証券取引所は、TOPIXの指数値の算出または公表の誤謬、遅延または中断に対し、責任を負いません。
- 本件インデックス・ファンドは、TOPIXの指数値に連動した投資成果を目標として運用しますが、本件インデックス・ファンドの基準価額とTOPIXの指数値が著しく乖離することがあります。
- 本件インデックス・ファンドは、東京証券取引所により提供、保証または販売されるものではありません。
- 東京証券取引所は、本件インデックス・ファンドの購入者または公衆に対し、本件インデックス・ファンドの説明、投資のアドバイスをする義務を持ちません。
- 東京証券取引所は、委託会社または本件インデックス・ファンドの購入者のニーズを、TOPIXの指数値を算出する銘柄構成、計算に考慮するものではありません。
- 以上の項目に限らず、東京証券取引所は本件インデックス・ファンドの発行または売買に起因するいかなる損害に対しても、責任を有しません。

市況動向および資金動向等により、上記のような運用が行えない場合があります。

(2) 【ファンドの沿革】

<訂正前>

2018年9月26日

設定日、信託契約締結、運用開始(予定)

<訂正後>

2018年9月26日

設定日、信託契約締結、運用開始

(3)【ファンドの仕組み】

<訂正前>

委託会社と関係法人との契約の概要

	概要
委託会社と受託会社との契約 「信託契約」	運用に関する事項、委託会社および受託会社としての業務に関する事項、受益者に関する事項等が定められています。 なお、信託契約は、「投資信託及び投資法人に関する法律」に基づきあらかじめ監督官庁に届け出られた信託約款の内容で締結されます。
委託会社と販売会社との契約 「投資信託受益権の取扱いに関する契約」	販売会社の募集の取扱い、解約の取扱い、収益分配金・償還金の支払いの取扱いに係る事務の内容等が定められています。

委託会社の概況（平成30年6月末現在）

- ・金融商品取引業者登録番号
金融商品取引業者 関東財務局長（金商）第404号
- ・設立年月日
昭和60年8月1日
- ・資本金
2,000百万円
- ・沿革
平成9年5月 東京三菱投信投資顧問株式会社が証券投資信託委託業務を開始
平成16年10月 東京三菱投信投資顧問株式会社と三菱信アセットマネジメント株式会社が合併、商号を三菱投信株式会社に変更
平成17年10月 三菱投信株式会社とユーエフジェイパートナーズ投信株式会社が合併、商号を三菱UFJ投信株式会社に変更
平成27年7月 三菱UFJ投信株式会社と国際投信投資顧問株式会社が合併、商号を三菱UFJ国際投信株式会社に変更

・大株主の状況

株主名	住所	所有株式数	所有比率
三菱UFJ信託銀行株式会社	東京都千代田区丸の内一丁目4番5号	211,581株	100.0%

<訂正後>

委託会社と関係法人との契約の概要

	概要

委託会社と受託会社との契約 「信託契約」	運用に関する事項、委託会社および受託会社としての業務に関する事項、受益者に関する事項等が定められています。 なお、信託契約は、「投資信託及び投資法人に関する法律」に基づきあらかじめ監督官庁に届け出られた信託約款の内容で締結されます。
委託会社と販売会社との契約 「投資信託受益権の取扱いに関する契約」	販売会社の募集の取扱い、解約の取扱い、収益分配金・償還金の支払いの取扱いに係る事務の内容等が定められています。

委託会社の概況(2019年2月末現在)

- ・ 金融商品取引業者登録番号
金融商品取引業者 関東財務局長(金商)第404号
- ・ 設立年月日
1985年8月1日
- ・ 資本金
2,000百万円
- ・ 沿革
1997年5月 東京三菱投信投資顧問株式会社が証券投資信託委託業務を開始
2004年10月 東京三菱投信投資顧問株式会社と三菱信アセットマネジメント株式会社が合併、商号を三菱投信株式会社に変更
2005年10月 三菱投信株式会社とユーエフジェイパートナーズ投信株式会社が合併、商号を三菱UFJ投信株式会社に変更
2015年7月 三菱UFJ投信株式会社と国際投信投資顧問株式会社が合併、商号を三菱UFJ国際投信株式会社に変更
- ・ 大株主の状況

株主名	住所	所有株式数	所有比率
三菱UFJ信託銀行株式会社	東京都千代田区丸の内一丁目4番5号	211,581株	100.0%

3【投資リスク】

<更新後>

(1) 投資リスク

ファンドの基準価額は、組み入れている有価証券等の価格変動による影響を受けますが、これらの運用により信託財産に生じた損益はすべて投資者のみなさまに帰属します。

したがって、投資者のみなさまの投資元本が保証されているものではなく、基準価額の下落により損失を被り、投資元本を割り込むことがあります。

投資信託は預貯金と異なります。

ファンドの基準価額の変動要因として、主に以下のリスクがあります。

(主なりスクであり、以下に限定されるものではありません。)

**価格変動
リスク**

株式の価格は、株式市場全体の動向のほか、発行企業の業績や業績に対する市場の見通しなどの影響を受けて変動します。組入株式の価格の下落は、基準価額
の下落要因となります。

信用リスク

株式の発行企業の経営、財務状況が悪化したり、市場においてその懸念が高まった場合には、株式の価格が下落すること、配当金が減額あるいは支払いが停止されること、倒産等によりその価値がなくなること等があります。

**流動性
リスク**

株式を売買しようとする際に、その株式の取引量が十分でない場合や規制等により取引が制限されている場合には、売買が成立しなかったり、十分な数量の売買が出来なかったり、ファンドの売買自体によって市場価格が動き、結果として不利な価格での取引となる場合があります。

留意事項

- ・ファンドのお取引に関しては、金融商品取引法第37条の6の規定（いわゆるクーリングオフ）の適用はありません。
- ・収益分配金の水準は、必ずしも計算期間におけるファンドの収益の水準を示すものではありません。収益分配は、計算期間に生じた収益を超えて行われる場合があります。投資者の購入価額によっては、収益分配金の一部または全部が、実質的な元本の一部払戻しに相当する場合があります。ファンド購入後の運用状況により、分配金額より基準価額の値上がりが小さかった場合も同様です。収益分配金の支払いは、信託財産から行われます。したがって純資産総額の減少、基準価額の下落要因となります。
- ・ファンドは、ファミリーファンド方式により運用を行います。そのため、ファンドが投資対象とするマザーファンドを共有する他のベビーファンドの追加設定・解約によってマザーファンドに売買が生じた場合などには、ファンドの基準価額に影響する場合があります。
- ・ファンドは、東証株価指数（TOPIX）の動きに連動することをめざして運用を行います。信託報酬、売買委託手数料等を負担すること、株価指数先物取引と当該指数の動きが連動しないこと、売買約定価格と当該指数の評価価格の差が生じること、指数構成銘柄と組入銘柄の違いおよびそれらの構成比に違いが生じること、当該指数を構成する銘柄が変更になること等の要因により乖離を生じることがあります。

（２）投資リスクに対する管理体制

委託会社では、ファンドのコンセプトに沿ったリスクの範囲内で運用を行うとともに運用部から独立した管理担当部署によりリスク運営状況のモニタリング等のリスク管理を行っています。

また、定期的開催されるリスク管理に関する会議体等において、それらの状況の報告を行うほか、必要に応じて改善策を審議しています。この内容は運用部門にフィードバックされ、必要に応じて是正を指示します。

具体的な、投資リスクに対するリスク管理体制は以下の通りです。

トレーディング担当部署

有価証券等の売買執行および発注に係る法令等の遵守および監視・牽制を行います。

コンプライアンス担当部署

法令上の禁止行為、約款の投資制限等のモニタリングを通じ、法令等遵守状況を把握・管理し、必要に応じて改善の指導を行います。

リスク管理担当部署

運用リスク全般の状況をモニタリング・管理するとともに、運用実績の分析および評価を行い、必要に応じて改善策等を提言します。また、事務・情報資産・その他のリスクの統括的管理を行っています。

内部監査担当部署

委託会社のすべての業務から独立した立場より、リスク管理体制の適切性および有効性について評価を行い、改善策の提案等を通して、リスク管理機能の維持・向上をはかります。

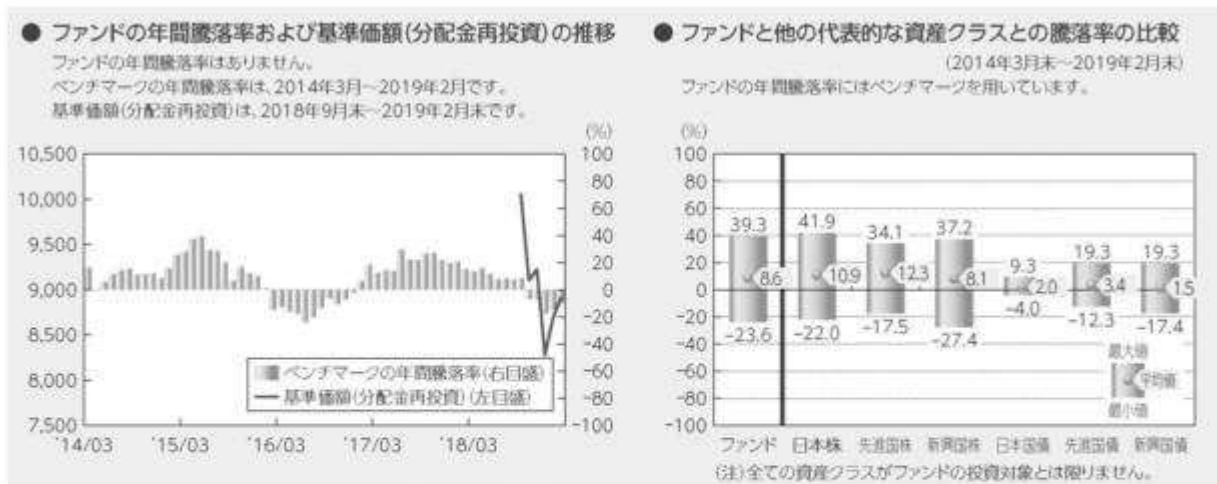
<流動性リスクに対する管理体制>

流動性リスクは、運用部門で市場の流動性の把握に努め、投資対象・売買数量等を適切に選択することによりコントロールしています。また、運用部門から独立したリスク管理担当部署においても流動性についての情報収集や分析・管理を行い、この結果はリスク管理に関する会議体等に報告されます。

* 組織変更等により、前記の名称および内容は変更となる場合があります。

■代表的な資産クラスとの騰落率の比較等

下記のグラフは、ファンドと代表的な資産クラスを定量的に比較できるように作成したものです。



● 基準価額(分配金再投資)は分配金(税引前)を分配時に再投資したもものとして計算しており、実際の基準価額とは異なる場合があります。
 ● 年間騰落率とは、各月末における直近1年間の騰落率をいいます。

ベンチマークの年間騰落率は参考情報であり、ファンドの運用実績ではありません。

上記は、過去の実績であり、将来の投資成果を保証するものではありません。

代表的な資産クラスの指数について

資産クラス	指数名	注記等
日本株	TOPIX(配当込み)	TOPIX(配当込み)とは、東京証券取引所第一部に上場する内国普通株式全銘柄を対象として算出した指数(TOPIX)に、現金配当による権利落ちの修正を加えた株価指数です。TOPIX(配当込み)に関する知的財産権その他一切の権利は東京証券取引所に帰属します。東京証券取引所は、TOPIX(配当込み)の算出もしくは公表の方法の変更、TOPIX(配当込み)の算出もしくは公表の停止またはTOPIX(配当込み)の商標の変更もしくは使用の停止を行う権利を有しています。
先進国株	MSCIコクサイ・インデックス(配当込み)	MSCIコクサイ・インデックス(配当込み)とは、MSCI Inc.が開発した株価指数で、日本を除く世界の先進国で構成されています。また、MSCIコクサイ・インデックスに対する著作権及びその他知的財産権はすべてMSCI Inc.に帰属します。
新興国株	MSCIエマージング・マーケット・インデックス(配当込み)	MSCIエマージング・マーケット・インデックス(配当込み)とは、MSCI Inc.が開発した株価指数で、世界の新興国で構成されています。また、MSCIエマージング・マーケット・インデックスに対する著作権及びその他知的財産権はすべてMSCI Inc.に帰属します。
日本国債	NOMURA-BPI(国債)	NOMURA-BPI(国債)とは、野村證券株式会社が発表しているわが国の代表的な国債パフォーマンスインデックスで、NOMURA-BPI(総合)のサブインデックスです。当該指数の知的財産権およびその他一切の権利は同社に帰属します。なお、同社は、当該指数の正確性、完全性、信頼性、有用性、市場性、商品性および適合性を保証するものではなく、当該指数を用いて運用されるファンドの運用成果等に関して一切責任を負いません。
先進国債	FTSE世界国債インデックス(除く日本)	FTSE世界国債インデックス(除く日本)は、FTSE Fixed Income LLCにより運営され、日本を除く世界主要国の国債の総合収益率を各市場の時価総額で加重平均した債券インデックスです。FTSE Fixed Income LLCは、本ファンドのスポンサーではなく、本ファンドの推奨、販売あるいは販売促進を行っておりません。このインデックスのデータは、情報提供のみを目的としており、FTSE Fixed Income LLCは、当該データの正確性および完全性を保証せず、またデータの誤謬、脱漏または遅延につき何ら責任を負いません。このインデックスに対する著作権等の知的財産その他一切の権利はFTSE Fixed Income LLCに帰属します。
新興国債	JPMオルガンGBI-EMグローバル・ダイバーシファイド	JPMオルガンGBI-EMグローバル・ダイバーシファイドとは、J.P.モルガン・セキュリティーズ・エルエルシーが算出し公表している指数で、現地通貨建てのエマージング債市場の代表的なインデックスです。現地通貨建てのエマージング債のうち、投資規制の有無や、発行規模等を考慮して選ばれた銘柄により構成されています。当該指数の著作権はJ.P.モルガン・セキュリティーズ・エルエルシーに帰属します。

(注)海外の指数は、為替ヘッジなしによる投資を想定して、円換算しています。

4【手数料等及び税金】

(3)【信託報酬等】

<訂正前>

- 信託報酬の総額は、ファンドの計算期間を通じて毎日、信託財産の純資産総額に、年0.162%（税抜0.15%）の率を乗じて得た額とします。

1万口当たりの信託報酬：保有期間中の平均基準価額×信託報酬率×（保有日数／365）
上記の計算方法は簡便法であるため、算出された値は概算値になります。

- 信託報酬は、毎計算期間の6ヵ月終了日および毎計算期末または信託終了のとき信託財産中から支弁します。
- 信託報酬の各支払先への配分（税抜）は、以下の通りです。

支払先	配分（税抜）	対価として提供する役務の内容
委託会社	0.065%	ファンドの運用・調査、受託会社への運用指図、基準価額の算出、目論見書等の作成等
販売会社	0.065%	交付運用報告書等各種書類の送付、顧客口座の管理、購入後の情報提供等
受託会社	0.02%	ファンドの財産の保管および管理、委託会社からの運用指図の実行等

上記信託報酬には、別途消費税等相当額がかかります。

<訂正後>

- 信託報酬の総額は、ファンドの計算期間を通じて毎日、信託財産の純資産総額に、年0.162%（税抜0.15%）の率を乗じて得た額とし、日々ファンドの基準価額に反映されます。
消費税率が10%となった場合は、年0.165%（税抜0.15%）となります。

1万口当たりの信託報酬：保有期間中の平均基準価額×信託報酬率×（保有日数／365）
上記の計算方法は簡便法であるため、算出された値は概算値になります。

- 信託報酬は、毎計算期間の6ヵ月終了日および毎計算期末または信託終了のとき信託財産中から支弁します。
- 信託報酬の各支払先への配分（税抜）は、以下の通りです。

支払先	配分（税抜）	対価として提供する役務の内容
委託会社	0.065%	ファンドの運用・調査、受託会社への運用指図、基準価額の算出、目論見書等の作成等
販売会社	0.065%	交付運用報告書等各種書類の送付、顧客口座の管理、購入後の情報提供等
受託会社	0.02%	ファンドの財産の保管および管理、委託会社からの運用指図の実行等

上記信託報酬には、別途消費税等相当額がかかります。

(5)【課税上の取扱い】

<訂正前>

課税上は、株式投資信託として取り扱われます。

確定拠出年金法に定める加入者等の運用の指図に基づいて受益権の取得の申込みを行う資産管理機関および国民年金基金連合会等の場合、所得税および地方税がかかりません。なお、確定拠出年金制度の加入者については、確定拠出年金の積立金の運用にかかる税制が適用されます。

上記以外の場合の課税の取扱いは、次の通りです。

個人の受益者に対する課税

受益者が支払いを受ける収益分配金のうち課税扱いとなる普通分配金ならびに解約時および償還時の譲渡益については、次の通り課税されます。

1. 収益分配金の課税

普通分配金が配当所得として課税されます。元本払戻金（特別分配金）は課税されません。

原則として、20.315%（所得税15%、復興特別所得税0.315%、地方税5%）の税率で源泉徴収（申告不要）されます。なお、確定申告を行い、総合課税（配当控除の適用があります。）・申告分離課税を選択することもできます。

2. 解約時および償還時の課税

解約価額および償還価額から取得費（申込手数料（税込）を含みます。）を控除した利益（譲渡益）が譲渡所得とみなされて課税されます。

20.315%（所得税15%、復興特別所得税0.315%、地方税5%）の税率による申告分離課税が適用されます。

特定口座（源泉徴収選択口座）を利用する場合、20.315%（所得税15%、復興特別所得税0.315%、地方税5%）の税率で源泉徴収され、原則として、申告は不要です。

解約時および償還時の損失（譲渡損）については、確定申告により収益分配金を含む上場株式等の配当所得（申告分離課税を選択した収益分配金・配当金に限ります。）との損益通算が可能となる仕組みがあります。

買取りの取扱いについては、販売会社にお問い合わせください。

法人の受益者に対する課税

受益者が支払いを受ける収益分配金のうち課税扱いとなる普通分配金ならびに解約時および償還時の個別元本超過額については、配当所得として15.315%（所得税15%、復興特別所得税0.315%）の税率で源泉徴収されます。地方税の源泉徴収はありません。なお、益金不算入制度の適用はありません。

買取りの取扱いについては、販売会社にお問い合わせください。

個別元本について

受益者毎の信託時の受益権の価額等（申込手数料（税込）は含まれません。）が当該受益者の元本（個別元本）にあたります。

受益者が同一ファンドの受益権を複数回取得した場合、個別元本は、当該受益者が追加信託を行うつど当該受益者の受益権口数で加重平均することにより算出されます。ただし、同一ファンドを複数の販売会社で取得する場合や、同一販売会社であっても複数支店等で同一ファンドを取得する場合等は、個別元本の算出方法が異なる場合があります。

受益者が元本払戻金（特別分配金）を受け取った場合、収益分配金発生時にその個別元本から当該元本払戻金（特別分配金）を控除した額が、その後の当該受益者の個別元本となります。

収益分配金について

受益者が収益分配金を受け取る際、当該収益分配金落ち後の基準価額が当該受益者の個別元本と同額の場合または当該受益者の個別元本を上回っている場合には、当該収益分配金の全額が普通分配金となり、当該収益分配金落ち後の基準価額が当該受益者の個別元本を下回っている場合には、その下回る部分の額が元本払戻金（特別分配金）となり、当該収益分配金から当該元本払戻金（特別分配金）を控除した額が普通分配金となります。

なお、受益者が元本払戻金（特別分配金）を受け取った場合、収益分配金発生時にその個別元

本から当該元本払戻金(特別分配金)を控除した額が、その後の当該受益者の個別元本となります。

上記は平成30年6月末現在のものですので、税法が改正された場合等には、上記の内容が変更になることがあります。

課税上の取扱いの詳細については、税務専門家等にご確認されることをお勧めします。

<訂正後>

課税上は、株式投資信託として取り扱われます。

確定拠出年金法に定める加入者等の運用の指図に基づいて受益権の取得の申込みを行う資産管理機関および国民年金基金連合会等の場合、所得税および地方税がかかりません。なお、確定拠出年金制度の加入者については、確定拠出年金の積立金の運用にかかる税制が適用されます。上記以外の場合の課税の取扱いは、次の通りです。

個人の受益者に対する課税

受益者が支払いを受ける収益分配金のうち課税扱いとなる普通分配金ならびに解約時および償還時の譲渡益については、次の通り課税されます。

1. 収益分配金の課税

普通分配金が配当所得として課税されます。元本払戻金(特別分配金)は課税されません。

原則として、20.315%(所得税15%、復興特別所得税0.315%、地方税5%)の税率で源泉徴収(申告不要)されます。なお、確定申告を行い、総合課税(配当控除の適用があります。)・申告分離課税を選択することもできます。

2. 解約時および償還時の課税

解約価額および償還価額から取得費(申込手数料(税込)を含みます。)を控除した利益(譲渡益)が譲渡所得とみなされて課税されます。

20.315%(所得税15%、復興特別所得税0.315%、地方税5%)の税率による申告分離課税が適用されます。

特定口座(源泉徴収選択口座)を利用する場合、20.315%(所得税15%、復興特別所得税0.315%、地方税5%)の税率で源泉徴収され、原則として、申告は不要です。

解約時および償還時の損失(譲渡損)については、確定申告により収益分配金を含む上場株式等の配当所得(申告分離課税を選択した収益分配金・配当金に限ります。)との損益通算が可能となる仕組みがあります。

買取りの取扱いについては、販売会社にお問い合わせください。

法人の受益者に対する課税

受益者が支払いを受ける収益分配金のうち課税扱いとなる普通分配金ならびに解約時および償還時の個別元本超過額については、配当所得として15.315%(所得税15%、復興特別所得税0.315%)の税率で源泉徴収されます。地方税の源泉徴収はありません。なお、益金不算入制度の適用はありません。

買取りの取扱いについては、販売会社にお問い合わせください。

個別元本について

受益者毎の信託時の受益権の価額等(申込手数料(税込)は含まれません。)が当該受益者の元本(個別元本)にあたります。

受益者が同一ファンドの受益権を複数回取得した場合、個別元本は、当該受益者が追加信託を行うつど当該受益者の受益権口数で加重平均することにより算出されます。ただし、同一ファンドを複数の販売会社で取得する場合や、同一販売会社であっても複数支店等で同一ファンドを取得する場合等は、個別元本の算出方法が異なる場合があります。

受益者が元本払戻金(特別分配金)を受け取った場合、収益分配金発生時にその個別元本から当該元本払戻金(特別分配金)を控除した額が、その後の当該受益者の個別元本となります。

収益分配金について

受益者が収益分配金を受け取る際、当該収益分配金落ち後の基準価額が当該受益者の個別元本と同額の場合または当該受益者の個別元本を上回っている場合には、当該収益分配金の全額が普通分配金となり、当該収益分配金落ち後の基準価額が当該受益者の個別元本を下回っている場合には、その下回る部分の額が元本払戻金(特別分配金)となり、当該収益分配金から当該元本払戻金(特別分配金)を控除した額が普通分配金となります。

なお、受益者が元本払戻金(特別分配金)を受け取った場合、収益分配金発生時にその個別元本から当該元本払戻金(特別分配金)を控除した額が、その後の当該受益者の個別元本となります。

上記は2019年2月末現在のものですので、税法が改正された場合等には、上記の内容が変更になることがあります。

課税上の取扱いの詳細については、税務専門家等にご確認されることをお勧めします。

5【運用状況】

【三菱UFJ DC年金インデックス(国内株式)】

(1)【投資状況】

平成31年 2月28日現在

(単位:円)

資産の種類	国/地域	時価合計	投資比率(%)
親投資信託受益証券	日本	891,001	99.99
コール・ローン、その他資産 (負債控除後)		48	0.01
純資産総額		891,049	100.00

(注) 投資比率とは、ファンドの純資産総額に対する当該資産の時価の比率をいいます。

(2)【投資資産】

【投資有価証券の主要銘柄】

a 評価額上位30銘柄

平成31年 2月28日現在

国/地域	種類	銘柄名	数量	簿価 単価 (円)	簿価 金額 (円)	評価 単価 (円)	評価 金額 (円)	投資 比率 (%)
日本	親投資信託受益証券	三菱UFJ トピックスインデックス スマザーファンド	664,282	1.3456	893,858	1.3413	891,001	99.99

(注) 投資比率は、ファンドの純資産総額に対する当該銘柄の評価金額の比率です。

b 全銘柄の種類/業種別投資比率

平成31年 2月28日現在

種類	投資比率(%)
親投資信託受益証券	99.99
合計	99.99

（注）投資比率は、ファンドの純資産総額に対する当該種類または業種の評価金額の比率です。

【投資不動産物件】

該当事項はありません。

【その他投資資産の主要なもの】

該当事項はありません。

（3）【運用実績】

【純資産の推移】

下記計算期間末日および平成31年2月末日、同日前1年以内における各月末の純資産の推移は次の通りです。

（単位：円）

	純資産総額		基準価額 (1万口当たりの純資産価額)	
	(分配落)	(分配付)	(分配落)	(分配付)
第1計算期間末日 (平成31年 2月20日)	894,000	894,000	8,940	8,940
平成30年 9月末日	1,005,042		10,050	
10月末日	910,560		9,106	
11月末日	922,461		9,225	
12月末日	827,902		8,279	
平成31年 1月末日	868,501		8,685	
2月末日	891,049		8,910	

【分配の推移】

	1万口当たりの分配金
第1計算期間	0円

【収益率の推移】

	収益率 (%)
第1計算期間	10.60

（注）「収益率」とは、計算期間末の基準価額（分配付の額）から当該計算期間の直前の計算期間末の基準価額（分配落の額）を控除した額を当該基準価額（分配落の額）で除して得た数に100を乗じて得た数をいう。

（4）【設定及び解約の実績】

	設定口数	解約口数	発行済口数
第1計算期間	1,000,000		1,000,000

（参考）

三菱UFJ トピックスインデックスマザーファンド

投資状況

平成31年 2月28日現在

（単位：円）

資産の種類	国/地域	時価合計	投資比率（%）
株式	日本	204,127,210,290	98.55
コール・ローン、その他資産 （負債控除後）		3,002,761,549	1.45
純資産総額		207,129,971,839	100.00

（注）投資比率とは、ファンドの純資産総額に対する当該資産の時価の比率をいいます。

その他の資産の投資状況

平成31年 2月28日現在

（単位：円）

資産の種類	建別	国/地域	時価合計	投資比率（%）
株価指数先物取引	買建	日本	1,943,260,000	0.94

（注）投資比率とは、ファンドの純資産総額に対する当該資産の時価の比率をいいます。

投資資産

投資有価証券の主要銘柄

a 評価額上位30銘柄

平成31年 2月28日現在

国/地域	種類	銘柄名	業種	数量	簿価 単価 (円)	簿価 金額 (円)	評価 単価 (円)	評価 金額 (円)	投資 比率 (%)
日本	株式	トヨタ自動車	輸送用機器	985,800	6,790.00	6,693,582,000	6,697.00	6,601,902,600	3.19
日本	株式	ソフトバンクグループ	情報・通信業	362,800	10,400.00	3,773,120,000	10,280.00	3,729,584,000	1.80
日本	株式	三菱UFJフィナンシャル・グループ	銀行業	6,006,400	587.00	3,525,756,800	576.70	3,463,890,880	1.67
日本	株式	武田薬品工業	医薬品	772,300	4,499.77	3,475,175,598	4,469.00	3,451,408,700	1.67
日本	株式	ソニー	電気機器	593,400	5,274.01	3,129,602,400	5,341.00	3,169,349,400	1.53
日本	株式	日本電信電話	情報・通信業	593,700	4,698.00	2,789,202,600	4,801.00	2,850,353,700	1.38

日本	株式	キーエンス	電気機器	43,400	62,570.00	2,715,538,000	64,930.00	2,817,962,000	1.36
日本	株式	三井住友フィナンシャルグループ	銀行業	615,000	4,041.00	2,485,215,000	3,942.00	2,424,330,000	1.17
日本	株式	本田技研工業	輸送用機器	746,300	3,033.00	2,263,527,900	3,153.00	2,353,083,900	1.14
日本	株式	みずほフィナンシャルグループ	銀行業	11,856,200	176.20	2,089,062,440	175.20	2,077,206,240	1.00
日本	株式	KDDI	情報・通信業	765,000	2,718.50	2,079,652,500	2,688.50	2,056,702,500	0.99
日本	株式	東海旅客鉄道	陸運業	79,200	24,835.00	1,966,932,000	24,975.00	1,978,020,000	0.95
日本	株式	三菱商事	卸売業	611,400	3,254.00	1,989,495,600	3,139.00	1,919,184,600	0.93
日本	株式	リクルートホールディングス	サービス業	605,600	3,025.00	1,831,940,000	3,114.00	1,885,838,400	0.91
日本	株式	花王	化学	214,800	8,328.00	1,788,854,400	8,424.00	1,809,475,200	0.87
日本	株式	セブン&アイ・ホールディングス	小売業	365,200	4,976.00	1,817,235,200	4,894.00	1,787,288,800	0.86
日本	株式	東京海上ホールディングス	保険業	316,300	5,570.00	1,761,791,000	5,426.00	1,716,243,800	0.83
日本	株式	東日本旅客鉄道	陸運業	157,300	10,620.00	1,670,526,000	10,660.00	1,676,818,000	0.81
日本	株式	任天堂	その他製品	54,500	29,675.00	1,617,287,500	30,440.00	1,658,980,000	0.80
日本	株式	NTTドコモ	情報・通信業	623,300	2,607.50	1,625,254,750	2,591.50	1,615,281,950	0.78
日本	株式	村田製作所	電気機器	92,800	17,475.00	1,621,680,000	17,325.00	1,607,760,000	0.78
日本	株式	ファナック	電気機器	84,100	19,410.00	1,632,381,000	18,440.00	1,550,804,000	0.75
日本	株式	キヤノン	電気機器	476,200	3,224.00	1,535,268,800	3,201.00	1,524,316,200	0.74
日本	株式	ダイキン工業	機械	120,800	12,350.00	1,491,880,000	12,090.00	1,460,472,000	0.71
日本	株式	日本たばこ産業	食料品	512,700	2,827.00	1,449,402,900	2,833.00	1,452,479,100	0.70
日本	株式	日本電産	電気機器	106,500	13,400.00	1,427,100,000	13,475.00	1,435,087,500	0.69
日本	株式	信越化学工業	化学	152,700	9,596.00	1,465,309,200	9,271.00	1,415,681,700	0.68
日本	株式	アステラス製薬	医薬品	815,700	1,707.00	1,392,399,900	1,718.50	1,401,780,450	0.68
日本	株式	日立製作所	電気機器	398,300	3,482.00	1,386,880,600	3,335.00	1,328,330,500	0.64
日本	株式	資生堂	化学	175,800	7,215.00	1,268,397,000	7,348.00	1,291,778,400	0.62

(注) 投資比率は、ファンドの純資産総額に対する当該銘柄の評価金額の比率です。

b 全銘柄の種類 / 業種別投資比率

平成31年 2月28日現在

種類	業種	投資比率(%)
株式	水産・農林業	0.12
	鉱業	0.29
	建設業	2.93
	食料品	4.19
	繊維製品	0.63
	パルプ・紙	0.29
	化学	7.18
	医薬品	5.88
	石油・石炭製品	0.62
	ゴム製品	0.79
	ガラス・土石製品	0.90
	鉄鋼	0.97

非鉄金属	0.78
金属製品	0.57
機械	4.75
電気機器	12.66
輸送用機器	8.00
精密機器	1.96
その他製品	1.96
電気・ガス業	1.94
陸運業	4.77
海運業	0.16
空運業	0.61
倉庫・運輸関連業	0.19
情報・通信業	8.25
卸売業	4.89
小売業	4.79
銀行業	6.15
証券、商品先物取引業	0.82
保険業	2.21
その他金融業	1.13
不動産業	2.35
サービス業	4.81
小計	98.55
合計	98.55

（注）投資比率は、ファンドの純資産総額に対する当該種類または業種の評価金額の比率です。

投資不動産物件

該当事項はありません。

その他投資資産の主要なもの

平成31年 2月28日現在

資産の種類	取引所名	資産の名称	建別	数量	通貨	簿価金額（円）	評価金額（円）	投資比率（％）
株価指数先物取引	大阪取引所	TOPIX 19年03月限	買建	121	円	1,956,195,340	1,943,260,000	0.94

（注）投資比率は、ファンドの純資産総額に対する当該投資資産の評価金額の比率です。

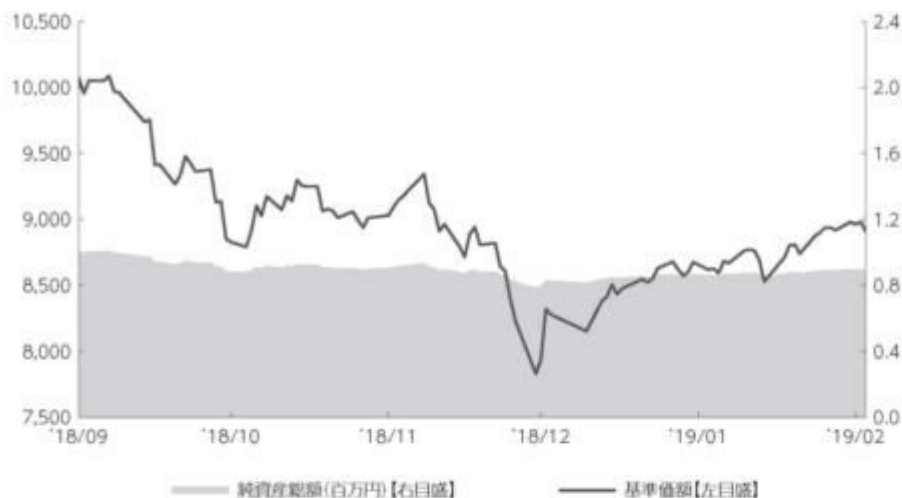
参考情報



運用実績

2019年2月28日現在

■基準価額・純資産の推移 2018年9月26日(設定日)～2019年2月28日



- 基準価額は10,000を起点として表示
- 基準価額は運用報酬(信託報酬)控除後です。

■基準価額・純資産

基準価額	8,910円
純資産総額	0.8百万円

■分配の推移

2019年2月	0円
設定来累計	0円

●分配金は1万円当たり、税引前

■主要な資産の状況

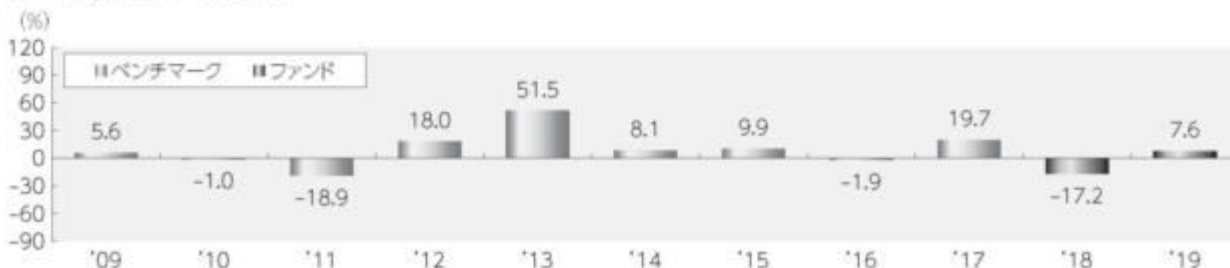
組入上位業種	比率
1 電気機器	12.7%
2 情報・通信業	8.3%
3 輸送用機器	8.0%
4 化学	7.2%
5 銀行業	6.2%
6 医薬品	5.9%
7 卸売業	4.9%
8 サービス業	4.8%
9 小売業	4.8%
10 陸運業	4.8%

組入上位銘柄	業種	比率
1 トヨタ自動車	輸送用機器	3.2%
2 ソフトバンクグループ	情報・通信業	1.8%
3 三菱UFJフィナンシャル・グループ	銀行業	1.7%
4 武田薬品工業	医薬品	1.7%
5 ソニー	電気機器	1.5%
6 日本電信電話	情報・通信業	1.4%
7 キーエンス	電気機器	1.4%
8 三井住友フィナンシャルグループ	銀行業	1.2%
9 本田技研工業	輸送用機器	1.1%
10 みずほフィナンシャルグループ	銀行業	1.0%

その他資産の状況	比率
株価指数先物取引 (買建)	0.9%

- 各比率はファンドの純資産総額に対する投資比率(小数点第二位四捨五入)
- 国内株式の業種は、東京証券取引所の33業種分類によるもの

■年間収益率の推移



- 収益率は基準価額で計算
- 2018年は設定日から年末までの、2019年は年初から2月28日までの収益率を表示
- 2017年以前はベンチマークの年間収益率を表示

上記は、過去の実績であり、将来の投資成果を保証するものではありません。
ベンチマークはあくまで参考情報であり、ファンドの運用実績ではありません。
運用状況等は、委託会社のホームページ等で開示している場合があります。

第3【ファンドの経理状況】

- 当ファンドの財務諸表は、「財務諸表等の用語、様式及び作成方法に関する規則」（昭和38年大蔵省令第59号）ならびに同規則第2条の2の規定により、「投資信託財産の計算に関する規則」（平成12年総理府令第133号）に基づいて作成しております。
なお、財務諸表に記載している金額は、円単位で表示しております。
- 当ファンドの第1計算期間は、約款の規定に従い、平成30年9月26日から平成31年2月20日までとしております。
- 当ファンドは、金融商品取引法第193条の2第1項の規定に基づき、当期（平成30年9月26日から平成31年2月20日まで）の財務諸表について、PwCあらた有限責任監査法人により監査を受けております。

1【財務諸表】

【三菱UFJ DC年金インデックス（国内株式）】

(1)【貸借対照表】

(単位：円)	
第1期	
[平成31年2月20日現在]	
資産の部	
流動資産	
コール・ローン	574
親投資信託受益証券	893,937
未収入金	25
流動資産合計	894,536
資産合計	894,536
負債の部	
流動負債	
未払受託者報酬	111
未払委託者報酬	425
流動負債合計	536
負債合計	536
純資産の部	
元本等	
元本	1,000,000
剰余金	
期末剰余金又は期末欠損金（ ）	106,000
（分配準備積立金）	9,224
元本等合計	894,000
純資産合計	894,000
負債純資産合計	894,536

(2)【損益及び剰余金計算書】

(単位：円)	
第1期	
自平成30年9月26日	
至平成31年2月20日	
営業収益	
有価証券売買等損益	105,464

第1期
自 平成30年 9月26日
至 平成31年 2月20日

営業収益合計	105,464
営業費用	
受託者報酬	111
委託者報酬	425
営業費用合計	536
営業利益又は営業損失（ ）	106,000
経常利益又は経常損失（ ）	106,000
当期純利益又は当期純損失（ ）	106,000
一部解約に伴う当期純利益金額の分配額又は一部解約に伴う当期純損失金額の分配額（ ）	-
期首剰余金又は期首欠損金（ ）	-
分配金	-
期末剰余金又は期末欠損金（ ）	106,000

（3）【注記表】

（重要な会計方針に係る事項に関する注記）

1. 有価証券の評価基準及び評価方法	親投資信託受益証券は時価で評価しております。時価評価にあたっては、基準価額で評価しております。
--------------------	---

（貸借対照表に関する注記）

	第1期 [平成31年 2月20日現在]
1. 期首元本額	1,000,000円
期中追加設定元本額	円
期中一部解約元本額	円
2. 元本の欠損	
純資産額が元本総額を下回っており、その差額であります。	106,000円
3. 受益権の総数	1,000,000口

（損益及び剰余金計算書に関する注記）

第1期 自 平成30年 9月26日 至 平成31年 2月20日		
1. 分配金の計算過程		
項目		
費用控除後の配当等収益額	A	9,224円
費用控除後・繰越欠損金補填後の有価証券売買等損益額	B	円
収益調整金額	C	円

第1期 自 平成30年 9月26日 至 平成31年 2月20日		
分配準備積立金額	D	円
当ファンドの分配対象収益額	$E=A+B+C+D$	9,224円
当ファンドの期末残存口数	F	1,000,000口
1万口当たり収益分配対象額	$G=E/F*10,000$	92円
1万口当たり分配金額	H	円
収益分配金金額	$I=F*H/10,000$	円

(金融商品に関する注記)

1 金融商品の状況に関する事項

区分	第1期 自 平成30年 9月26日 至 平成31年 2月20日
1. 金融商品に対する取組方針	当ファンドは、「投資信託及び投資法人に関する法律」（昭和26年法律第198号）第2条第4項に定める証券投資信託であり、有価証券等の金融商品への投資を信託約款に定める「運用の基本方針」に基づき行っております。
2. 金融商品の内容及び当該金融商品に係るリスク	当ファンドは、親投資信託受益証券に投資しております。当該投資対象は、価格変動リスク等の市場リスク、信用リスクおよび流動性リスクに晒されております。
3. 金融商品に係るリスク管理体制	<p>ファンドのコンセプトに応じて、適切にコントロールするため、委託会社では、運用部門において、ファンドに含まれる各種投資リスクを常時把握しつつ、ファンドのコンセプトに沿ったリスクの範囲で運用を行っております。</p> <p>また、運用部から独立した管理担当部署によりリスク運営状況のモニタリング等のリスク管理を行っており、この結果は運用管理委員会等を通じて運用部門にフィードバックされます。</p>

2 金融商品の時価等に関する事項

区分	第1期 [平成31年 2月20日現在]
1. 貸借対照表計上額、時価及びその差額	時価で計上しているためその差額はありません。
2. 時価の算定方法	<p>(1) 有価証券 売買目的有価証券は、（重要な会計方針に係る事項に関する注記）に記載しております。</p> <p>(2) デリバティブ取引 デリバティブ取引は、該当事項はありません。</p> <p>(3) 上記以外の金融商品 上記以外の金融商品（コールローン等）は、短期間で決済され、時価は帳簿価額と近似していることから、当該金融商品の帳簿価額を時価としております。</p>

区分	第1期 [平成31年 2月20日現在]
3. 金融商品の時価等に関する事項についての補足説明	金融商品の時価には、市場価格に基づく価額のほか、市場価格がない場合には合理的に算定された価額が含まれております。当該価額の算定においては一定の前提条件等を採用しているため、異なる前提条件等によった場合、当該価額が異なることもあります。

(有価証券に関する注記)

売買目的有価証券

種類	第1期 [平成31年 2月20日現在]
	当計算期間の損益に含まれた評価差額（円）
親投資信託受益証券	105,291
合計	105,291

(デリバティブ取引に関する注記)

取引の時価等に関する事項

該当事項はありません。

(関連当事者との取引に関する注記)

該当事項はありません。

(1口当たり情報)

	第1期 [平成31年 2月20日現在]
1口当たり純資産額	0.8940円
(1万口当たり純資産額)	(8,940円)

(4)【附属明細表】

第1 有価証券明細表
(1) 株式

該当事項はありません。

(2)株式以外の有価証券

(単位：円)

種類	銘柄	口数	評価額	備考
親投資信託受益証券	三菱UFJ トピックスインデックスマザーファンド	664,292	893,937	
	合計	664,292	893,937	

第2 信用取引契約残高明細表

該当事項はありません。

第3 デリバティブ取引及び為替予約取引の契約額等及び時価の状況表

該当事項はありません。

(参考)

当ファンドの主要投資対象の状況は以下の通りです。
なお、以下に記載した情報は、監査の対象外であります。

三菱UFJ トピックスインデックスマザーファンド

貸借対照表

(単位：円)

[平成31年 2月20日現在]

資産の部	
流動資産	
コール・ローン	40,339,816,598
株式	206,449,762,530
派生商品評価勘定	32,176,520
未収入金	8,732,720
未収配当金	278,412,545
未収利息	93,791
その他未収収益	53,451,615
差入委託証拠金	36,270,000
流動資産合計	247,198,716,319
資産合計	247,198,716,319
負債の部	
流動負債	
前受金	35,410,000
未払金	1,174,785
未払解約金	165,985,110
未払利息	68,246
受入担保金	39,389,921,455
流動負債合計	39,592,559,596
負債合計	39,592,559,596
純資産の部	

[平成31年 2月20日現在]

元本等	
元本	154,272,164,277
剰余金	
剰余金又は欠損金（ ）	53,333,992,446
元本等合計	207,606,156,723
純資産合計	207,606,156,723
負債純資産合計	247,198,716,319

注記表

(重要な会計方針に係る事項に関する注記)

1. 有価証券の評価基準及び評価方法	株式は時価で評価しております。時価評価にあたっては、原則として金融商品取引所等における終値で評価しております。 新株予約権証券は時価で評価しております。時価評価にあたっては、原則として金融商品取引所等における終値で評価しております。
2. デリバティブ等の評価基準及び評価方法	先物取引は金融商品取引所等における清算値段で評価しております。

(貸借対照表に関する注記)

	[平成31年 2月20日現在]
1. 期首	平成30年 9月26日
期首元本額	146,800,530,797円
期中追加設定元本額	19,365,092,844円
期中一部解約元本額	11,893,459,364円
元本の内訳	
三菱UFJ トピックスインデックスオープン	11,019,208,453円
三菱UFJ ライフセレクトファンド(安定型)	1,152,187,332円
三菱UFJ ライフセレクトファンド(安定成長型)	4,246,122,321円
三菱UFJ ライフセレクトファンド(成長型)	3,903,261,972円
三菱UFJ トピックスオープン(確定拠出年金)	5,081,358,957円
三菱UFJ プライムバランス(安定型)(確定拠出年金)	9,929,461,236円
三菱UFJ プライムバランス(安定成長型)(確定拠出年金)	46,957,967,724円
三菱UFJ プライムバランス(成長型)(確定拠出年金)	43,675,372,335円
三菱UFJ 6資産バランスファンド(2ヵ月分配型)	205,625,068円
三菱UFJ 6資産バランスファンド(成長型)	434,320,018円
三菱UFJ プライムバランス(8資産)(確定拠出年金)	1,875,589,579円
三菱UFJ DC年金バランス(株式15)	29,597,012円
三菱UFJ DC年金バランス(株式40)	88,340,468円
三菱UFJ DC年金バランス(株式65)	96,769,376円
三菱UFJ DC年金インデックス(国内株式)	664,292円
三菱UFJ トピックスインデックスファンドVA(適格機関投資家限定)	25,576,224,967円

	[平成31年 2月20日現在]
三菱UFJ ライフセレクトファンド（安定成長型）VA（適格機関投資家限定）	93,167円
合計	154,272,164,277円
2. 貸付有価証券 貸借取引契約により以下の通り有価証券の貸付を行っております。	
株式	37,731,933,080円
3. 受益権の総数	154,272,164,277口

当該親投資信託受益証券を投資対象とする証券投資信託ごとの元本額

（金融商品に関する注記）

1 金融商品の状況に関する事項

区分	自 平成30年 9月26日 至 平成31年 2月20日
1. 金融商品に対する取組方針	当ファンドは、「投資信託及び投資法人に関する法律」（昭和26年法律第198号）第2条第4項に定める証券投資信託であり、有価証券等の金融商品への投資を信託約款に定める「運用の基本方針」に基づき行っております。
2. 金融商品の内容及び当該金融商品に係るリスク	当ファンドは、株式に投資しております。当該投資対象は、価格変動リスク等の市場リスク、信用リスクおよび流動性リスクに晒されております。 当ファンドは、新株予約権証券に投資しております。当該投資対象は、価格変動リスク等の市場リスク、信用リスクおよび流動性リスクに晒されております。 当ファンドは、運用の効率化を図るために、株価指数先物取引を利用しております。当該デリバティブ取引は、価格変動リスク等の市場リスクおよび信用リスク等を有しております。 また、デリバティブ取引の時価等に関する事項についての契約額等は、あくまでもデリバティブ取引における名目的な契約額または計算上の想定元本であり、当該金額自体がデリバティブ取引のリスクの大きさを示すものではありません。
3. 金融商品に係るリスク管理体制	ファンドのコンセプトに応じて、適切にコントロールするため、委託会社では、運用部門において、ファンドに含まれる各種投資リスクを常時把握しつつ、ファンドのコンセプトに沿ったリスクの範囲で運用を行っております。 また、運用部から独立した管理担当部署によりリスク運営状況のモニタリング等のリスク管理を行っており、この結果は運用管理委員会等を通じて運用部門にフィードバックされます。

2 金融商品の時価等に関する事項

区分	[平成31年 2月20日現在]
1. 貸借対照表計上額、時価及びその差額	時価で計上しているためその差額はありません。
2. 時価の算定方法	(1) 有価証券 売買目的有価証券は、（重要な会計方針に係る事項に関する注記）に記載しております。 (2) デリバティブ取引

区分	[平成31年 2月20日現在]
3.金融商品の時価等に関する事項についての補足説明	<p>デリバティブ取引は、（デリバティブ取引に関する注記）に記載しております。</p> <p>（3）上記以外の金融商品</p> <p>上記以外の金融商品（コールローン等）は、短期間で決済され、時価は帳簿価額と近似していることから、当該金融商品の帳簿価額を時価としております。</p> <p>金融商品の時価には、市場価格に基づく価額のほか、市場価格がない場合には合理的に算定された価額が含まれております。当該価額の算定においては一定の前提条件等を採用しているため、異なる前提条件等によった場合、当該価額が異なることもあります。</p>

（有価証券に関する注記）

売買目的有価証券

種類	[平成31年 2月20日現在]	
	当期間の損益に含まれた評価差額（円）	
株式		16,061,732,851
合計		16,061,732,851

（注）当期間の開始日は、当該親投資信託の期首日であります。

（デリバティブ取引に関する注記）

取引の時価等に関する事項

株式関連

[平成31年 2月20日現在]

区分	種類	契約額等（円）		時価（円）	評価損益（円）
			うち1年超		
市場取引	株価指数先物取引 買建	969,090,000		1,001,300,000	32,210,000
	合計	969,090,000		1,001,300,000	32,210,000

（注）時価の算定方法

- 先物取引の時価については、以下のように評価しております。
原則として、直近の日の主たる取引所の発表する清算値段または終値で評価しております。このような時価が発表されていない場合には、最も近い終値や気配値等、原則に準ずる方法で評価しております。
- 先物取引の残高は、契約額ベースで表示しております。
- 契約額等には手数料相当額を含んでおりません。
上記取引で、ヘッジ会計が適用されているものはありません。

（関連当事者との取引に関する注記）

該当事項はありません。

(1口当たり情報)

	[平成31年 2月20日現在]
1口当たり純資産額	1.3457円
(1万口当たり純資産額)	(13,457円)

附属明細表

第1 有価証券明細表

(1) 株式

(単位：円)

	銘柄	株式数	評価額		備考
			単価	金額	
1301	極洋	3,900	2,990.00	11,661,000	貸付有価証券 2,800株(1,400株)
1332	日本水産	121,600	726.00	88,281,600	
1333	マルハニチロ	17,600	3,700.00	65,120,000	
1376	カネコ種苗	3,700	1,328.00	4,913,600	貸付有価証券 700株
1377	サカタのタネ	14,800	3,725.00	55,130,000	貸付有価証券 7,900株(7,900株)
1379	ホクト	10,200	1,947.00	19,859,400	貸付有価証券 1,700株
1384	ホクリヨウ	2,000	627.00	1,254,000	貸付有価証券 200株
1514	住石ホールディングス	27,000	101.00	2,727,000	貸付有価証券 18,700株(7,700株)
1515	日鉄鉱業	2,800	4,555.00	12,754,000	貸付有価証券 900株
1518	三井松島ホールディングス	5,000	1,547.00	7,735,000	貸付有価証券 1,700株
1605	国際石油開発帝石	487,900	1,145.00	558,645,500	
1662	石油資源開発	17,400	2,319.00	40,350,600	貸付有価証券 3,100株(3,100株)
1663	K&Oエナジーグループ	5,800	1,521.00	8,821,800	貸付有価証券 1,500株
1413	ヒノキヤグループ	2,500	2,302.00	5,755,000	
1414	ショーボンドホールディングス	8,700	7,910.00	68,817,000	貸付有価証券 7,700株(6,100株)
1417	ミライト・ホールディングス	34,100	1,692.00	57,697,200	貸付有価証券 24,800株(16,500株)
1419	タマホーム	5,900	1,129.00	6,661,100	
1420	サンヨーホームズ	1,900	861.00	1,635,900	
1429	日本アクア	3,200	529.00	1,692,800	貸付有価証券 1,200株

1430	ファーストコーポレーション	3,700	736.00	2,723,200	貸付有価証券 400株
1433	ベステラ	2,400	1,356.00	3,254,400	貸付有価証券 500株(500株)
1435	TATERU	14,800	277.00	4,099,600	貸付有価証券 1,000株
1448	スペースバリューホールディングス	15,000	883.00	13,245,000	貸付有価証券 6,600株(600株)
1712	ダイセキ環境ソリューション	2,400	638.00	1,531,200	貸付有価証券 700株(100株)
1716	第一カッター興業	1,500	1,750.00	2,625,000	貸付有価証券 100株(100株)
1719	安藤・間	77,800	767.00	59,672,600	貸付有価証券 9,500株
1720	東急建設	35,400	975.00	34,515,000	
1721	コムシスホールディングス	43,100	2,928.00	126,196,800	
1722	ミサワホーム	9,500	737.00	7,001,500	
1726	ピーアールホールディングス	10,400	357.00	3,712,800	
1762	高松コンストラクショングループ	7,600	2,701.00	20,527,600	貸付有価証券 2,700株(2,700株)
1766	東建コーポレーション	3,800	6,720.00	25,536,000	貸付有価証券 1,100株
1768	ソネック	1,400	716.00	1,002,400	貸付有価証券 800株(500株)
1780	ヤマウラ	4,600	981.00	4,512,600	貸付有価証券 2,200株(2,200株)
1801	大成建設	99,900	5,030.00	502,497,000	
1802	大林組	300,900	1,062.00	319,555,800	
1803	清水建設	306,900	945.00	290,020,500	貸付有価証券 105,900株
1805	飛鳥建設	8,800	1,485.00	13,068,000	貸付有価証券 2,700株
1808	長谷工コーポレーション	125,400	1,347.00	168,913,800	
1810	松井建設	11,000	737.00	8,107,000	
1811	銭高組	1,200	5,330.00	6,396,000	貸付有価証券 900株(600株)
1812	鹿島建設	235,200	1,594.00	374,908,800	
1813	不動産テトラ	6,900	1,584.00	10,929,600	
1814	大末建設	3,600	939.00	3,380,400	貸付有価証券 1,100株
1815	鉄建建設	6,100	2,707.00	16,512,700	貸付有価証券 4,600株(3,300株)
1820	西松建設	21,600	2,508.00	54,172,800	貸付有価証券 5,600株
1821	三井住友建設	72,000	700.00	50,400,000	貸付有価証券 13,000株
1822	大豊建設	6,800	3,110.00	21,148,000	
1824	前田建設工業	71,500	1,159.00	82,868,500	貸付有価証券 22,000株
1826	佐田建設	6,400	376.00	2,406,400	貸付有価証券 1,300株

1827	ナカノフドー建設	7,700	514.00	3,957,800	貸付有価証券 2,600株
1833	奥村組	16,500	3,405.00	56,182,500	
1835	東鉄工業	12,000	3,040.00	36,480,000	貸付有価証券 4,200株
1847	イチケン	1,900	1,948.00	3,701,200	
1848	富士ピー・エス	3,400	489.00	1,662,600	
1852	浅沼組	3,500	2,661.00	9,313,500	貸付有価証券 2,700株(2,200株)
1860	戸田建設	116,600	706.00	82,319,600	貸付有価証券 88,000株(66,000株)
1861	熊谷組	14,300	3,265.00	46,689,500	
1865	青木あすなる建設	4,700	1,031.00	4,845,700	貸付有価証券 300株
1866	北野建設	2,100	3,080.00	6,468,000	
1867	植木組	1,500	2,348.00	3,522,000	貸付有価証券 300株
1870	矢作建設工業	13,400	754.00	10,103,600	貸付有価証券 2,600株
1871	ピーエス三菱	10,700	625.00	6,687,500	貸付有価証券 5,500株(5,500株)
1873	日本ハウスホールディングス	19,700	437.00	8,608,900	貸付有価証券 11,700株(7,500株)
1878	大東建託	35,700	15,685.00	559,954,500	
1879	新日本建設	11,900	981.00	11,673,900	貸付有価証券 3,700株
1881	N I P P O	26,600	2,108.00	56,072,800	貸付有価証券 7,000株
1882	東亜道路工業	1,900	3,080.00	5,852,000	
1883	前田道路	31,400	2,128.00	66,819,200	貸付有価証券 4,300株
1884	日本道路	2,700	6,560.00	17,712,000	
1885	東亜建設工業	8,800	1,619.00	14,247,200	
1888	若築建設	5,000	1,497.00	7,485,000	
1890	東洋建設	36,500	419.00	15,293,500	貸付有価証券 5,000株
1893	五洋建設	119,300	544.00	64,899,200	貸付有価証券 60,400株(55,400株)
1898	世紀東急工業	14,600	633.00	9,241,800	
1899	福田組	3,300	4,335.00	14,305,500	
1911	住友林業	71,100	1,434.00	101,957,400	貸付有価証券 22,800株
1914	日本基礎技術	10,600	370.00	3,922,000	貸付有価証券 2,100株
1921	巴コーポレーション	12,600	383.00	4,825,800	貸付有価証券 9,600株(6,100株)
1925	大和ハウス工業	277,800	3,389.00	941,464,200	
1926	ライト工業	19,200	1,510.00	28,992,000	貸付有価証券 5,600株
1928	積水ハウス	307,200	1,627.50	499,968,000	

1929	日特建設	8,400	611.00	5,132,400	貸付有価証券 2,100株
1930	北陸電気工事	4,800	938.00	4,502,400	貸付有価証券 2,400株(900株)
1934	ユアテック	15,900	886.00	14,087,400	貸付有価証券 4,200株
1939	四電工	1,500	2,690.00	4,035,000	貸付有価証券 1,100株(800株)
1941	中電工	12,900	2,335.00	30,121,500	貸付有価証券 10,300株(5,300株)
1942	関電工	45,500	1,041.00	47,365,500	貸付有価証券 15,900株
1944	きんでん	66,700	1,811.00	120,793,700	貸付有価証券 23,000株
1945	東京エネシス	10,200	976.00	9,955,200	貸付有価証券 3,500株
1946	トーエネック	2,700	3,240.00	8,748,000	貸付有価証券 1,200株(400株)
1949	住友電設	6,900	1,857.00	12,813,300	貸付有価証券 1,300株
1950	日本電設工業	17,100	2,314.00	39,569,400	貸付有価証券 10,800株(7,300株)
1951	協和エクシオ	39,300	2,918.00	114,677,400	
1952	新日本空調	8,400	1,897.00	15,934,800	
1959	九電工	19,800	3,850.00	76,230,000	
1961	三機工業	22,600	1,187.00	26,826,200	貸付有価証券 4,800株
1963	日揮	86,400	1,701.00	146,966,400	貸付有価証券 66,400株(58,000株)
1964	中外炉工業	2,800	1,772.00	4,961,600	貸付有価証券 900株
1967	ヤマト	8,800	473.00	4,162,400	貸付有価証券 3,200株(700株)
1968	太平電業	6,700	2,546.00	17,058,200	貸付有価証券 2,100株
1969	高砂熱学工業	25,100	1,800.00	45,180,000	貸付有価証券 7,400株
1972	三晃金属工業	1,200	2,981.00	3,577,200	貸付有価証券 300株
1975	朝日工業社	2,100	2,940.00	6,174,000	貸付有価証券 400株
1976	明星工業	18,000	734.00	13,212,000	貸付有価証券 3,900株
1979	大気社	13,600	3,195.00	43,452,000	貸付有価証券 4,400株
1980	ダイダン	6,700	2,512.00	16,830,400	貸付有価証券 2,100株
1982	日比谷総合設備	9,500	1,869.00	17,755,500	貸付有価証券 7,300株(6,600株)
1983	東芝プラントシステム	21,600	2,055.00	44,388,000	貸付有価証券 200株
5912	OSJBホールディングス	44,900	280.00	12,572,000	

6330	東洋エンジニアリング	12,000	769.00	9,228,000	貸付有価証券 5,600株(5,600株)
6366	千代田化工建設	72,700	309.00	22,464,300	貸付有価証券 49,700株(28,800株)
6379	新興プランテック	17,900	1,239.00	22,178,100	貸付有価証券 7,700株(2,700株)
2001	日本製粉	29,800	1,912.00	56,977,600	貸付有価証券 9,600株
2002	日清製粉グループ本社	101,500	2,372.00	240,758,000	貸付有価証券 8,200株
2003	日東富士製粉	600	6,410.00	3,846,000	
2004	昭和産業	8,300	3,030.00	25,149,000	貸付有価証券 1,000株
2009	鳥越製粉	8,300	785.00	6,515,500	
2053	中部飼料	10,900	1,087.00	11,848,300	貸付有価証券 3,100株
2060	フィード・ワン	60,200	181.00	10,896,200	
2107	東洋精糖	1,400	1,023.00	1,432,200	
2108	日本甜菜製糖	5,200	1,825.00	9,490,000	貸付有価証券 1,600株
2109	三井製糖	7,100	2,879.00	20,440,900	貸付有価証券 2,600株
2112	塩水港精糖	11,000	225.00	2,475,000	貸付有価証券 600株
2117	日新製糖	4,300	2,069.00	8,896,700	貸付有価証券 1,400株(500株)
2201	森永製菓	22,600	4,940.00	111,644,000	貸付有価証券 4,300株
2204	中村屋	2,300	4,255.00	9,786,500	貸付有価証券 700株
2206	江崎グリコ	27,000	5,660.00	152,820,000	貸付有価証券 6,500株
2207	名糖産業	4,300	1,412.00	6,071,600	貸付有価証券 200株(200株)
2209	井村屋グループ	3,800	2,512.00	9,545,600	
2211	不二家	4,800	2,252.00	10,809,600	貸付有価証券 1,800株(1,800株)
2212	山崎製パン	73,500	1,918.00	140,973,000	
2215	第一屋製パン	1,900	1,017.00	1,932,300	貸付有価証券 300株
2217	モロゾフ	1,500	5,030.00	7,545,000	貸付有価証券 400株
2220	亀田製菓	5,600	5,220.00	29,232,000	貸付有価証券 2,000株
2222	寿スピリッツ	9,500	4,375.00	41,562,500	
2229	カルビー	41,000	3,100.00	127,100,000	貸付有価証券 13,900株(13,900株)
2264	森永乳業	18,000	3,455.00	62,190,000	貸付有価証券 5,100株
2266	六甲バター	6,600	1,993.00	13,153,800	貸付有価証券 2,500株(2,500株)

2267	ヤクルト本社	66,600	7,420.00	494,172,000	貸付有価証券 21,000株(21,000株)
2269	明治ホールディングス	63,700	8,730.00	556,101,000	貸付有価証券 21,000株
2270	雪印メグミルク	21,600	2,717.00	58,687,200	
2281	プリマハム	12,700	2,161.00	27,444,700	貸付有価証券 3,600株
2282	日本ハム	38,900	4,275.00	166,297,500	
2288	丸大食品	9,700	1,931.00	18,730,700	貸付有価証券 200株(200株)
2292	S Foods	8,000	4,135.00	33,080,000	貸付有価証券 4,400株(2,500株)
2296	伊藤ハム米久ホールディングス	57,500	669.00	38,467,500	貸付有価証券 26,800株(16,400株)
2501	サッポロホールディングス	32,900	2,456.00	80,802,400	
2502	アサヒグループホールディングス	188,200	4,829.00	908,817,800	貸付有価証券 9,300株
2503	キリンホールディングス	406,600	2,586.00	1,051,467,600	貸付有価証券 90,000株
2531	宝ホールディングス	67,300	1,243.00	83,653,900	
2533	オエノンホールディングス	26,000	382.00	9,932,000	貸付有価証券 8,000株
2540	養命酒製造	2,700	2,108.00	5,691,600	貸付有価証券 1,200株
2579	コカ・コーラ ボトラーズジャパン ホールデ	68,800	2,986.00	205,436,800	貸付有価証券 40,600株(29,000株)
2587	サントリー食品インターナショナル	60,100	4,990.00	299,899,000	貸付有価証券 16,500株
2590	ダイドーグループホールディングス	5,100	5,430.00	27,693,000	貸付有価証券 3,400株(2,200株)
2593	伊藤園	27,300	5,150.00	140,595,000	貸付有価証券 22,600株(18,100株)
2594	キーコーヒー	8,900	2,046.00	18,209,400	貸付有価証券 6,800株(5,000株)
2597	ユニカフェ	2,800	1,014.00	2,839,200	貸付有価証券 1,700株(1,200株)
2599	ジャパンフーズ	1,400	1,255.00	1,757,000	貸付有価証券 300株
2602	日清オイリオグループ	11,500	3,400.00	39,100,000	貸付有価証券 300株
2607	不二製油グループ本社	21,900	3,925.00	85,957,500	
2612	かどや製油	1,000	5,040.00	5,040,000	貸付有価証券 200株
2613	J - オイルミルズ	4,600	4,055.00	18,653,000	貸付有価証券 800株
2801	キッコーマン	59,300	5,590.00	331,487,000	貸付有価証券 28,100株(28,100株)
2802	味の素	198,500	1,672.00	331,892,000	
2809	キューピー	50,000	2,564.00	128,200,000	貸付有価証券 10,400株
2810	ハウス食品グループ本社	34,300	4,440.00	152,292,000	

2811	カゴメ	36,000	2,963.00	106,668,000	貸付有価証券 25,700株(13,500株)
2812	焼津水産化学工業	4,500	1,173.00	5,278,500	貸付有価証券 1,200株
2815	アリアケジャパン	8,200	5,890.00	48,298,000	貸付有価証券 2,100株
2818	ピエトロ	1,400	1,641.00	2,297,400	貸付有価証券 200株
2819	エバラ食品工業	2,200	2,122.00	4,668,400	貸付有価証券 400株
2871	ニチレイ	46,700	2,765.00	129,125,500	
2875	東洋水産	46,200	4,190.00	193,578,000	貸付有価証券 10,800株
2882	イートアンド	3,200	1,694.00	5,420,800	貸付有価証券 1,200株(1,200株)
2883	大冷	1,300	1,739.00	2,260,700	
2884	ヨシムラ・フード・ホールディングス	2,600	624.00	1,622,400	貸付有価証券 1,100株(500株)
2897	日清食品ホールディングス	38,200	7,740.00	295,668,000	貸付有価証券 22,200株(16,600株)
2899	永谷園ホールディングス	4,600	2,400.00	11,040,000	貸付有価証券 1,500株
2904	一正蒲鉾	3,800	1,098.00	4,172,400	貸付有価証券 800株
2908	フジッコ	9,600	2,308.00	22,156,800	貸付有価証券 2,900株
2910	ロック・フィールド	9,600	1,616.00	15,513,600	貸付有価証券 3,100株(200株)
2914	日本たばこ産業	519,000	2,827.00	1,467,213,000	貸付有価証券 7,900株
2915	ケンコーマヨネーズ	5,100	2,217.00	11,306,700	貸付有価証券 3,100株(1,800株)
2918	わらべや日洋ホールディングス	6,000	1,988.00	11,928,000	貸付有価証券 4,200株(2,400株)
2922	なとり	5,200	1,691.00	8,793,200	貸付有価証券 1,600株
2924	イフジ産業	1,900	692.00	1,314,800	貸付有価証券 600株
2925	ピクルスコーポレーション	2,200	1,893.00	4,164,600	貸付有価証券 600株
2930	北の達人コーポレーション	35,300	442.00	15,602,600	貸付有価証券 12,000株(7,200株)
2931	ユーグレナ	38,500	655.00	25,217,500	貸付有価証券 24,700株(15,300株)
4404	ミヨシ油脂	3,100	1,065.00	3,301,500	貸付有価証券 600株
4526	理研ビタミン	4,300	3,605.00	15,501,500	貸付有価証券 1,600株
3001	片倉工業	10,900	1,233.00	13,439,700	貸付有価証券 2,800株(2,800株)
3002	ゲンゼ	5,900	5,080.00	29,972,000	貸付有価証券 4,900株(3,200株)

3101	東洋紡	37,100	1,629.00	60,435,900	
3103	ユニチカ	26,200	497.00	13,021,400	貸付有価証券 7,600株
3104	富士紡ホールディングス	4,600	2,867.00	13,188,200	貸付有価証券 900株
3106	倉敷紡績	8,300	2,250.00	18,675,000	貸付有価証券 2,900株
3109	シキボウ	5,000	1,033.00	5,165,000	
3201	日本毛織	29,300	875.00	25,637,500	貸付有価証券 9,500株
3204	トーア紡コーポレーション	4,200	460.00	1,932,000	貸付有価証券 1,600株(100株)
3205	ダイドーリミテッド	11,300	347.00	3,921,100	貸付有価証券 1,500株(100株)
3302	帝国繊維	9,900	2,474.00	24,492,600	貸付有価証券 2,400株(2,400株)
3401	帝人	71,500	1,869.00	133,633,500	貸付有価証券 23,200株
3402	東レ	680,400	786.10	534,862,440	
3408	サカイオーベックス	2,200	1,827.00	4,019,400	
3501	住江織物	2,600	2,648.00	6,884,800	貸付有価証券 1,600株(1,000株)
3512	日本フェルト	4,600	458.00	2,106,800	貸付有価証券 1,000株
3513	イチカワ	1,100	1,402.00	1,542,200	貸付有価証券 600株
3529	アツギ	7,200	960.00	6,912,000	貸付有価証券 1,600株
3551	ダイニック	3,500	762.00	2,667,000	
3569	セーレン	21,600	1,910.00	41,256,000	貸付有価証券 9,900株(9,900株)
3571	ソトー	4,100	979.00	4,013,900	
3577	東海染工	1,600	1,040.00	1,664,000	
3580	小松マテーレ	14,600	816.00	11,913,600	貸付有価証券 11,200株(8,500株)
3591	ワコールホールディングス	25,500	2,798.00	71,349,000	貸付有価証券 600株(600株)
3593	ホギメディカル	10,900	3,765.00	41,038,500	貸付有価証券 7,300株(5,100株)
3607	クラウドシアホールディングス	2,400	473.00	1,135,200	貸付有価証券 1,100株(700株)
3608	T S Iホールディングス	32,600	697.00	22,722,200	貸付有価証券 24,400株(15,700株)
3611	マツオカコーポレーション	2,800	3,370.00	9,436,000	貸付有価証券 800株
3612	ワールド	8,700	2,027.00	17,634,900	
8011	三陽商会	5,400	1,676.00	9,050,400	貸付有価証券 3,900株(3,000株)
8013	ナイガイ	3,500	537.00	1,879,500	貸付有価証券 1,300株(100株)

8016	オンワードホールディングス	52,700	667.00	35,150,900	貸付有価証券 36,000株(36,000株)
8029	ルックホールディングス	3,300	1,359.00	4,484,700	貸付有価証券 400株
8111	ゴールドウイン	7,900	13,690.00	108,151,000	貸付有価証券 3,800株(2,800株)
8114	デサント	21,600	2,411.00	52,077,600	貸付有価証券 6,800株
8118	キング	4,900	565.00	2,768,500	貸付有価証券 1,000株
8127	ヤマトインターナショナル	6,300	428.00	2,696,400	貸付有価証券 1,400株
3708	特種東海製紙	5,600	3,995.00	22,372,000	貸付有価証券 2,100株(1,900株)
3861	王子ホールディングス	394,800	662.00	261,357,600	貸付有価証券 21,300株
3863	日本製紙	42,000	2,051.00	86,142,000	貸付有価証券 23,400株(4,200株)
3864	三菱製紙	14,700	569.00	8,364,300	
3865	北越コーポレーション	58,100	637.00	37,009,700	貸付有価証券 19,700株
3877	中越パルプ工業	4,000	1,371.00	5,484,000	貸付有価証券 100株(100株)
3878	巴川製紙所	3,200	1,022.00	3,270,400	貸付有価証券 800株(800株)
3880	大王製紙	42,700	1,307.00	55,808,900	貸付有価証券 16,500株(16,500株)
3896	阿波製紙	2,700	466.00	1,258,200	貸付有価証券 700株(700株)
3941	レンゴー	90,400	919.00	83,077,600	貸付有価証券 69,000株(35,000株)
3946	トーモク	5,300	1,647.00	8,729,100	貸付有価証券 1,500株
3950	ザ・バック	6,600	3,235.00	21,351,000	貸付有価証券 3,100株(1,600株)
3405	クラレ	148,000	1,536.00	227,328,000	
3407	旭化成	623,900	1,213.50	757,102,650	貸付有価証券 48,400株(48,400株)
3553	共和レザー	5,200	781.00	4,061,200	
4004	昭和電工	58,300	3,920.00	228,536,000	貸付有価証券 30,400株(30,400株)
4005	住友化学	690,400	563.00	388,695,200	貸付有価証券 14,000株(14,000株)
4008	住友精化	4,300	4,395.00	18,898,500	貸付有価証券 1,200株
4021	日産化学	53,900	5,750.00	309,925,000	
4022	ラサ工業	3,100	1,531.00	4,746,100	貸付有価証券 700株
4023	クレハ	8,100	6,910.00	55,971,000	貸付有価証券 3,600株(1,700株)
4025	多木化学	2,600	5,630.00	14,638,000	貸付有価証券 2,000株(1,600株)

4027	テイカ	7,200	2,137.00	15,386,400	貸付有価証券 3,200株(3,200株)
4028	石原産業	16,900	1,218.00	20,584,200	貸付有価証券 5,000株
4031	片倉コープアグリ	2,600	1,142.00	2,969,200	
4033	日東エフシー	5,500	774.00	4,257,000	
4041	日本曹達	13,800	2,964.00	40,903,200	貸付有価証券 1,800株
4042	東ソー	135,600	1,662.00	225,367,200	
4043	トクヤマ	25,300	2,840.00	71,852,000	
4044	セントラル硝子	19,100	2,561.00	48,915,100	
4045	東亜合成	55,000	1,261.00	69,355,000	貸付有価証券 17,300株
4046	大阪ソーダ	9,500	2,776.00	26,372,000	貸付有価証券 6,400株(3,800株)
4047	関東電化工業	21,000	890.00	18,690,000	貸付有価証券 4,400株
4061	デンカ	34,500	3,435.00	118,507,500	
4063	信越化学工業	154,500	9,596.00	1,482,582,000	貸付有価証券 8,300株
4064	日本カーバイド工業	3,000	1,526.00	4,578,000	貸付有価証券 1,200株
4078	堺化学工業	5,800	2,442.00	14,163,600	
4082	第一稀元素化学工業	7,300	907.00	6,621,100	
4088	エア・ウォーター	71,800	1,832.00	131,537,600	貸付有価証券 58,900株(42,000株)
4091	大陽日酸	72,200	1,578.00	113,931,600	
4092	日本化学工業	3,000	2,372.00	7,116,000	
4093	東邦アセチレン	1,300	1,372.00	1,783,600	貸付有価証券 500株(100株)
4095	日本パーカライジング	47,900	1,461.00	69,981,900	
4097	高压ガス工業	13,700	805.00	11,028,500	
4098	チタン工業	1,100	2,340.00	2,574,000	貸付有価証券 400株(300株)
4099	四国化成工業	14,700	1,308.00	19,227,600	貸付有価証券 3,200株
4100	戸田工業	1,900	2,254.00	4,282,600	貸付有価証券 1,200株(1,200株)
4109	ステラ ケミファ	5,200	3,155.00	16,406,000	貸付有価証券 1,300株
4112	保土谷化学工業	3,100	2,782.00	8,624,200	
4114	日本触媒	14,700	7,600.00	111,720,000	貸付有価証券 3,100株
4116	大日精化工業	7,200	3,170.00	22,824,000	
4118	カネカ	23,400	4,475.00	104,715,000	
4182	三菱瓦斯化学	90,200	1,792.00	161,638,400	
4183	三井化学	79,600	2,841.00	226,143,600	
4185	J S R	88,000	1,840.00	161,920,000	
4186	東京応化工業	15,000	3,420.00	51,300,000	

4187	大阪有機化学工業	8,100	1,214.00	9,833,400	貸付有価証券 2,600株
4188	三菱ケミカルホールディングス	586,300	834.20	489,091,460	貸付有価証券 98,100株
4189	KHネオケム	13,400	2,980.00	39,932,000	貸付有価証券 7,700株(4,700株)
4202	ダイセル	136,200	1,149.00	156,493,800	
4203	住友ベークライト	15,200	4,360.00	66,272,000	貸付有価証券 4,800株
4204	積水化学工業	191,700	1,749.00	335,283,300	貸付有価証券 41,000株
4205	日本ゼオン	79,100	1,162.00	91,914,200	貸付有価証券 60,100株(34,200株)
4206	アイカ工業	26,300	3,860.00	101,518,000	
4208	宇部興産	44,300	2,575.00	114,072,500	
4212	積水樹脂	14,400	2,123.00	30,571,200	貸付有価証券 3,400株
4215	タキロンシーアイ	18,900	606.00	11,453,400	貸付有価証券 7,000株
4216	旭有機材	6,100	1,696.00	10,345,600	貸付有価証券 1,000株
4217	日立化成	40,600	2,076.00	84,285,600	貸付有価証券 12,000株
4218	ニチバン	4,600	2,243.00	10,317,800	貸付有価証券 1,000株
4220	リケンテクノス	24,200	478.00	11,567,600	貸付有価証券 6,700株(1,700株)
4221	大倉工業	4,500	1,769.00	7,960,500	貸付有価証券 1,400株
4228	積水化成品工業	13,200	968.00	12,777,600	貸付有価証券 2,900株
4229	群栄化学工業	2,200	2,773.00	6,100,600	貸付有価証券 1,200株(200株)
4231	タイガースポリマー	4,700	617.00	2,899,900	貸付有価証券 500株
4238	ミライアル	2,700	1,192.00	3,218,400	貸付有価証券 1,500株(1,000株)
4245	ダイキアクシス	3,200	1,029.00	3,292,800	貸付有価証券 2,200株(1,600株)
4246	ダイキョーニシカワ	18,600	1,267.00	23,566,200	貸付有価証券 2,400株
4248	竹本容器	3,200	1,452.00	4,646,400	貸付有価証券 1,000株
4249	森六ホールディングス	4,600	2,564.00	11,794,400	貸付有価証券 1,600株
4272	日本化薬	55,800	1,302.00	72,651,600	
4275	カーリットホールディングス	9,400	837.00	7,867,800	貸付有価証券 6,200株(4,100株)
4362	日本精化	7,000	1,215.00	8,505,000	貸付有価証券 3,500株(3,500株)
4368	扶桑化学工業	8,900	2,177.00	19,375,300	貸付有価証券 2,700株(2,700株)

4369	トリケミカル研究所	2,000	5,030.00	10,060,000	貸付有価証券 800株
4401	A D E K A	43,200	1,727.00	74,606,400	貸付有価証券 13,600株
4403	日油	33,800	3,825.00	129,285,000	
4406	新日本理化	16,600	191.00	3,170,600	貸付有価証券 10,900株(1,200株)
4410	ハリマ化成グループ	7,100	1,087.00	7,717,700	
4452	花王	217,400	8,328.00	1,810,507,200	
4461	第一工業製薬	3,300	3,090.00	10,197,000	貸付有価証券 1,000株
4462	石原ケミカル	2,200	1,845.00	4,059,000	貸付有価証券 800株
4463	日華化学	2,900	947.00	2,746,300	貸付有価証券 800株(300株)
4465	ニイタカ	1,500	1,483.00	2,224,500	貸付有価証券 600株
4471	三洋化成工業	5,800	5,500.00	31,900,000	貸付有価証券 2,000株
4531	有機合成薬品工業	7,500	196.00	1,470,000	貸付有価証券 2,900株(1,600株)
4611	大日本塗料	9,900	1,156.00	11,444,400	
4612	日本ペイントホールディングス	72,400	4,150.00	300,460,000	貸付有価証券 55,000株(33,800株)
4613	関西ペイント	98,500	2,122.00	209,017,000	貸付有価証券 78,700株(58,100株)
4615	神東塗料	6,600	173.00	1,141,800	貸付有価証券 2,000株
4617	中国塗料	28,800	1,006.00	28,972,800	貸付有価証券 20,400株(14,000株)
4619	日本特殊塗料	6,600	1,363.00	8,995,800	貸付有価証券 4,500株(3,100株)
4620	藤倉化成	12,000	617.00	7,404,000	貸付有価証券 3,900株
4626	太陽ホールディングス	7,300	3,745.00	27,338,500	貸付有価証券 2,600株
4631	D I C	39,700	3,555.00	141,133,500	貸付有価証券 22,700株(22,700株)
4633	サカタインクス	19,200	1,235.00	23,712,000	貸付有価証券 14,500株(9,700株)
4634	東洋インキS Cホールディングス	18,300	2,646.00	48,421,800	貸付有価証券 8,800株(6,000株)
4636	T & K T O K A	6,600	1,040.00	6,864,000	貸付有価証券 1,400株
4901	富士フイルムホールディングス	186,000	5,035.00	936,510,000	
4911	資生堂	177,900	7,215.00	1,283,548,500	貸付有価証券 35,100株
4912	ライオン	124,700	2,231.00	278,205,700	
4914	高砂香料工業	6,200	3,660.00	22,692,000	貸付有価証券 1,800株
4917	マンダム	20,100	2,776.00	55,797,600	貸付有価証券 5,700株

4919	ミルボン	11,000	4,935.00	54,285,000	貸付有価証券 3,400株
4921	ファンケル	39,900	2,518.00	100,468,200	貸付有価証券 16,600株
4922	コーセー	15,200	18,200.00	276,640,000	貸付有価証券 11,000株（4,700株）
4923	コタ	4,400	1,505.00	6,622,000	貸付有価証券 900株（100株）
4924	シーズ・ホールディングス	2,700	5,880.00	15,876,000	
4926	シーボン	1,100	2,670.00	2,937,000	貸付有価証券 200株
4927	ポーラ・オルビスホールディングス	38,200	3,160.00	120,712,000	貸付有価証券 18,500株（10,000株）
4928	ノエビアホールディングス	5,700	5,350.00	30,495,000	
4929	アジュバンコスメジャパン	2,100	979.00	2,055,900	貸付有価証券 1,500株（1,100株）
4951	エステー	6,400	1,920.00	12,288,000	貸付有価証券 5,100株（4,000株）
4955	アグロ カネショウ	3,600	2,086.00	7,509,600	貸付有価証券 2,700株（2,700株）
4956	コニシ	16,000	1,697.00	27,152,000	貸付有価証券 3,900株
4958	長谷川香料	10,700	1,733.00	18,543,100	貸付有価証券 2,200株
4963	星光PMC	6,000	824.00	4,944,000	貸付有価証券 3,700株
4967	小林製薬	25,100	8,930.00	224,143,000	貸付有価証券 8,500株
4968	荒川化学工業	8,000	1,414.00	11,312,000	貸付有価証券 300株（300株）
4971	メック	6,200	1,155.00	7,161,000	
4973	日本高純度化学	2,500	2,379.00	5,947,500	貸付有価証券 400株（100株）
4974	タカラバイオ	23,400	2,369.00	55,434,600	貸付有価証券 4,500株
4975	JCU	11,600	1,871.00	21,703,600	
4977	新田ゼラチン	5,600	716.00	4,009,600	貸付有価証券 2,400株（1,500株）
4979	OATアグリオ	1,300	1,698.00	2,207,400	貸付有価証券 400株（400株）
4980	デクセリアルズ	23,000	815.00	18,745,000	
4985	アース製薬	6,700	4,995.00	33,466,500	貸付有価証券 3,700株（3,700株）
4992	北興化学工業	9,400	549.00	5,160,600	貸付有価証券 4,000株
4994	大成ラミック	2,800	2,874.00	8,047,200	貸付有価証券 500株
4996	クミアイ化学工業	37,100	712.00	26,415,200	貸付有価証券 23,700株（20,600株）
4997	日本農薬	21,400	493.00	10,550,200	貸付有価証券 5,300株
5142	アキレス	6,600	2,049.00	13,523,400	

5208	有沢製作所	14,100	816.00	11,505,600	貸付有価証券 2,500株
6988	日東電工	67,600	6,061.00	409,723,600	
7874	レック	9,500	1,647.00	15,646,500	貸付有価証券 8,000株(4,000株)
7888	三光合成	7,700	370.00	2,849,000	
7908	きもと	15,700	189.00	2,967,300	貸付有価証券 2,700株
7917	藤森工業	8,000	3,095.00	24,760,000	
7925	前澤化成工業	6,100	1,003.00	6,118,300	貸付有価証券 2,200株
7931	未来工業	4,800	2,407.00	11,553,600	
7940	ウェーブロックホールディングス	1,900	828.00	1,573,200	
7942	J S P	5,300	2,458.00	13,027,400	貸付有価証券 3,200株(1,500株)
7947	エフピコ	7,400	6,550.00	48,470,000	貸付有価証券 5,600株(4,700株)
7958	天馬	6,100	2,028.00	12,370,800	貸付有価証券 2,000株
7970	信越ポリマー	16,000	835.00	13,360,000	
7971	東リ	21,900	277.00	6,066,300	貸付有価証券 4,100株
7988	ニフコ	35,900	2,789.00	100,125,100	貸付有価証券 26,800株(12,000株)
7995	バルカー	7,300	2,306.00	16,833,800	
8113	ユニ・チャーム	189,900	3,540.00	672,246,000	貸付有価証券 81,100株
9385	ショーエイコーポレーション	500	940.00	470,000	
4151	協和発酵キリン	112,200	2,145.00	240,669,000	貸付有価証券 38,200株
4502	武田薬品工業	567,600	4,492.00	2,549,659,200	
4503	アステラス製薬	825,600	1,707.00	1,409,299,200	
4506	大日本住友製薬	66,400	2,773.00	184,127,200	
4507	塩野義製薬	117,200	6,996.00	819,931,200	
4508	田辺三菱製薬	93,700	1,605.00	150,388,500	
4512	わかもと製薬	11,600	279.00	3,236,400	貸付有価証券 7,600株(5,600株)
4514	あすか製薬	11,100	1,208.00	13,408,800	貸付有価証券 8,200株(4,600株)
4516	日本新薬	23,400	6,840.00	160,056,000	貸付有価証券 5,300株
4517	ビオフェルミン製薬	1,400	2,393.00	3,350,200	貸付有価証券 400株
4519	中外製薬	93,400	7,310.00	682,754,000	貸付有価証券 20,100株(20,100株)
4521	科研製薬	16,200	5,290.00	85,698,000	
4523	エーザイ	107,200	8,909.00	955,044,800	貸付有価証券 8,800株(8,800株)
4527	ロート製薬	45,900	3,010.00	138,159,000	貸付有価証券 14,000株

4528	小野薬品工業	211,500	2,280.50	482,325,750	
4530	久光製薬	26,500	5,570.00	147,605,000	貸付有価証券 15,400株(15,400株)
4534	持田製薬	6,800	11,490.00	78,132,000	貸付有価証券 4,700株(2,700株)
4536	参天製薬	169,800	1,569.00	266,416,200	
4538	扶桑薬品工業	3,100	2,575.00	7,982,500	
4539	日本ケミファ	1,200	2,950.00	3,540,000	貸付有価証券 500株
4540	ツムラ	27,700	3,545.00	98,196,500	貸付有価証券 20,700株(11,700株)
4541	日医工	22,900	1,593.00	36,479,700	貸付有価証券 12,700株(12,700株)
4547	キッセイ薬品工業	15,700	2,920.00	45,844,000	貸付有価証券 4,400株(400株)
4548	生化学工業	17,600	1,372.00	24,147,200	
4549	栄研化学	15,800	2,570.00	40,606,000	貸付有価証券 11,000株(8,200株)
4550	日水製薬	3,700	1,183.00	4,377,100	
4551	鳥居薬品	4,800	2,337.00	11,217,600	貸付有価証券 1,700株
4552	JCRファーマ	6,300	5,700.00	35,910,000	貸付有価証券 4,400株(2,700株)
4553	東和薬品	4,300	8,800.00	37,840,000	貸付有価証券 1,200株
4554	富士製薬工業	6,000	1,844.00	11,064,000	貸付有価証券 1,400株
4555	沢井製薬	18,400	6,010.00	110,584,000	
4559	ゼリア新薬工業	17,700	1,899.00	33,612,300	貸付有価証券 13,600株(8,800株)
4568	第一三共	256,300	3,904.00	1,000,595,200	貸付有価証券 33,500株
4569	キョーリン製薬ホールディングス	19,700	2,245.00	44,226,500	貸付有価証券 8,000株
4574	大幸薬品	4,100	1,835.00	7,523,500	貸付有価証券 1,700株
4577	ダイト	5,200	2,835.00	14,742,000	貸付有価証券 1,100株
4578	大塚ホールディングス	170,600	4,533.00	773,329,800	
4581	大正製薬ホールディングス	20,000	11,340.00	226,800,000	貸付有価証券 6,500株(100株)
4587	ペプチドリーム	44,600	5,060.00	225,676,000	貸付有価証券 14,400株(14,400株)
3315	日本コークス工業	72,100	101.00	7,282,100	
5002	昭和シェル石油	69,700	1,753.00	122,184,100	
5011	ニチレキ	11,600	1,130.00	13,108,000	
5013	ユシロ化学工業	4,300	1,314.00	5,650,200	貸付有価証券 1,400株
5015	ピーピー・カストロール	3,100	1,363.00	4,225,300	貸付有価証券 2,400株(1,600株)

5017	富士石油	21,900	292.00	6,394,800	貸付有価証券 8,800株(8,800株)
5018	MORESCO	3,400	1,618.00	5,501,200	貸付有価証券 800株
5019	出光興産	75,000	4,160.00	312,000,000	
5020	JXTGホールディングス	1,506,200	568.40	856,124,080	
5021	コスモエネルギーホールディングス	25,900	2,439.00	63,170,100	
5101	横浜ゴム	51,900	2,314.00	120,096,600	貸付有価証券 1,400株(1,400株)
5105	TOYO TIRE	46,000	1,422.00	65,412,000	貸付有価証券 7,800株
5108	ブリヂストン	275,200	4,397.00	1,210,054,400	貸付有価証券 61,900株
5110	住友ゴム工業	80,400	1,425.00	114,570,000	貸付有価証券 51,500株(44,900株)
5121	藤倉ゴム工業	8,100	436.00	3,531,600	
5122	オカモト	6,200	5,830.00	36,146,000	貸付有価証券 5,000株(3,000株)
5185	フコク	4,100	873.00	3,579,300	貸付有価証券 900株
5186	ニッタ	10,000	3,905.00	39,050,000	貸付有価証券 3,600株(3,600株)
5191	住友理工	17,300	1,021.00	17,663,300	貸付有価証券 11,700株(8,100株)
5192	三ツ星ベルト	11,800	2,174.00	25,653,200	貸付有価証券 3,000株
5195	バンドー化学	17,200	1,184.00	20,364,800	
3110	日東紡績	13,400	1,962.00	26,290,800	貸付有価証券 1,000株
5201	A G C	88,500	3,915.00	346,477,500	
5202	日本板硝子	42,700	973.00	41,547,100	貸付有価証券 34,300株(22,600株)
5204	石塚硝子	1,300	1,737.00	2,258,100	貸付有価証券 300株
5210	日本山村硝子	3,600	1,491.00	5,367,600	貸付有価証券 1,700株(1,700株)
5214	日本電気硝子	38,700	3,030.00	117,261,000	
5218	オハラ	3,600	1,742.00	6,271,200	
5232	住友大阪セメント	18,100	4,715.00	85,341,500	貸付有価証券 3,800株
5233	太平洋セメント	56,600	3,700.00	209,420,000	
5262	日本ヒューム	8,600	815.00	7,009,000	
5269	日本コンクリート工業	19,400	284.00	5,509,600	貸付有価証券 7,600株
5273	三谷セキサン	4,200	2,830.00	11,886,000	貸付有価証券 3,200株(3,200株)
5288	アジアパイルホールディングス	12,900	627.00	8,088,300	
5301	東海カーボン	81,300	1,515.00	123,169,500	貸付有価証券 32,800株(32,800株)
5302	日本カーボン	4,300	5,150.00	22,145,000	貸付有価証券 1,800株(1,800株)

5310	東洋炭素	5,300	2,157.00	11,432,100	貸付有価証券 3,300株(1,900株)
5331	ノリタケカンパニーリミテド	5,300	5,300.00	28,090,000	貸付有価証券 1,400株
5332	TOTO	68,900	4,335.00	298,681,500	貸付有価証券 55,000株(40,000株)
5333	日本碍子	109,300	1,688.00	184,498,400	貸付有価証券 79,800株(49,600株)
5334	日本特殊陶業	75,500	2,379.00	179,614,500	
5344	MARUWA	3,100	6,320.00	19,592,000	貸付有価証券 1,200株(1,200株)
5351	品川リフラクトリーズ	2,400	3,445.00	8,268,000	貸付有価証券 800株
5352	黒崎播磨	1,800	5,700.00	10,260,000	貸付有価証券 600株
5357	ヨータイ	7,800	598.00	4,664,400	貸付有価証券 3,000株(2,000株)
5358	イソライト工業	4,700	566.00	2,660,200	
5363	東京窯業	11,500	393.00	4,519,500	貸付有価証券 8,300株(5,300株)
5367	ニッカトー	4,100	1,039.00	4,259,900	
5384	フジミインコーポレーテッド	7,900	2,333.00	18,430,700	
5388	クニミネ工業	3,000	825.00	2,475,000	
5391	エーアンドエーマテリアル	1,800	1,108.00	1,994,400	貸付有価証券 600株
5393	ニチアス	24,400	2,080.00	50,752,000	貸付有価証券 4,900株
7943	ニチハ	12,400	3,135.00	38,874,000	貸付有価証券 3,300株
5401	新日鐵住金	411,500	2,030.00	835,345,000	貸付有価証券 69,200株
5406	神戸製鋼所	162,100	889.00	144,106,900	
5408	中山製鋼所	12,400	497.00	6,162,800	貸付有価証券 1,700株
5410	合同製鐵	4,300	1,740.00	7,482,000	貸付有価証券 2,100株(2,100株)
5411	ジェイ エフ イー ホールディングス	239,200	1,934.50	462,732,400	
5423	東京製鐵	47,500	880.00	41,800,000	
5440	共英製鋼	10,000	1,716.00	17,160,000	貸付有価証券 7,900株(6,000株)
5444	大和工業	18,800	3,040.00	57,152,000	貸付有価証券 7,600株
5445	東京鐵鋼	3,800	1,211.00	4,601,800	貸付有価証券 1,000株(1,000株)
5449	大阪製鐵	5,900	1,866.00	11,009,400	貸付有価証券 500株(500株)
5451	淀川製鋼所	11,900	2,253.00	26,810,700	貸付有価証券 2,600株
5463	丸一鋼管	31,400	3,325.00	104,405,000	

5464	モリ工業	2,700	2,580.00	6,966,000	貸付有価証券 900株(100株)
5471	大同特殊鋼	14,500	4,730.00	68,585,000	貸付有価証券 8,800株(6,900株)
5476	日本高周波鋼業	3,400	544.00	1,849,600	貸付有価証券 600株
5480	日本冶金工業	73,500	244.00	17,934,000	貸付有価証券 40,300株(40,300株)
5481	山陽特殊製鋼	11,200	2,506.00	28,067,200	
5482	愛知製鋼	5,000	3,540.00	17,700,000	
5486	日立金属	95,400	1,135.00	108,279,000	貸付有価証券 72,600株(49,300株)
5491	日本金属	2,100	1,298.00	2,725,800	貸付有価証券 500株
5541	大平洋金属	6,000	2,942.00	17,652,000	貸付有価証券 1,800株(1,800株)
5563	新日本電工	53,200	236.00	12,555,200	貸付有価証券 39,000株(27,000株)
5602	栗本鐵工所	4,400	1,509.00	6,639,600	
5603	虹技	1,300	1,389.00	1,805,700	貸付有価証券 500株(500株)
5612	日本鑄鉄管	1,100	881.00	969,100	貸付有価証券 600株(400株)
5632	三菱製鋼	6,600	1,644.00	10,850,400	貸付有価証券 4,800株(3,200株)
5658	日亜鋼業	12,700	334.00	4,241,800	貸付有価証券 4,000株(100株)
5659	日本精線	1,300	3,385.00	4,400,500	
5698	エンビプロ・ホールディングス	2,500	561.00	1,402,500	
6319	シンニッタン	14,100	355.00	5,005,500	貸付有価証券 6,200株(6,200株)
7305	新家工業	2,000	1,632.00	3,264,000	貸付有価証券 700株
5702	大紀アルミニウム工業所	14,400	629.00	9,057,600	貸付有価証券 11,200株(8,000株)
5703	日本軽金属ホールディングス	241,300	245.00	59,118,500	
5706	三井金属鉱業	23,900	2,685.00	64,171,500	
5707	東邦亜鉛	4,900	3,170.00	15,533,000	
5711	三菱マテリアル	58,500	3,080.00	180,180,000	貸付有価証券 18,100株(18,100株)
5713	住友金属鉱山	121,300	3,202.00	388,402,600	
5714	DOWAホールディングス	20,700	3,520.00	72,864,000	貸付有価証券 8,800株(8,800株)
5715	古河機械金属	14,700	1,461.00	21,476,700	貸付有価証券 10,800株(10,800株)
5726	大阪チタニウムテクノロジーズ	10,300	1,858.00	19,137,400	貸付有価証券 2,600株
5727	東邦チタニウム	15,900	986.00	15,677,400	貸付有価証券 5,000株(5,000株)
5741	UACJ	13,400	2,219.00	29,734,600	貸付有価証券 10,500株(7,300株)

5757	C Kサンエツ	1,700	3,490.00	5,933,000	
5801	古河電気工業	25,500	3,535.00	90,142,500	
5802	住友電気工業	331,100	1,551.00	513,536,100	
5803	フジクラ	106,800	493.00	52,652,400	
5805	昭和電線ホールディングス	10,500	714.00	7,497,000	貸付有価証券 4,500株
5807	東京特殊電線	1,200	2,091.00	2,509,200	
5809	タツタ電線	17,700	523.00	9,257,100	
5819	カナレ電気	1,400	1,837.00	2,571,800	貸付有価証券 500株
5821	平河ヒューテック	3,700	1,664.00	6,156,800	
5851	リョービ	10,900	2,753.00	30,007,700	
5852	アーレスティ	10,900	701.00	7,640,900	
5857	アサヒホールディングス	16,600	2,170.00	36,022,000	貸付有価証券 900株(900株)
3421	稲葉製作所	5,200	1,286.00	6,687,200	貸付有価証券 900株
3431	宮地エンジニアリンググループ	2,700	2,103.00	5,678,100	貸付有価証券 1,700株(800株)
3433	トーカロ	22,800	943.00	21,500,400	貸付有価証券 1,800株(1,800株)
3434	アルファC o	3,200	1,379.00	4,412,800	貸付有価証券 1,000株
3436	S U M C O	97,800	1,560.00	152,568,000	
3443	川田テクノロジーズ	2,000	6,840.00	13,680,000	貸付有価証券 800株
3445	R S Technologies	1,800	3,195.00	5,751,000	貸付有価証券 400株(200株)
5901	東洋製罐グループホールディングス	56,400	2,297.00	129,550,800	
5902	ホッカンホールディングス	4,500	1,762.00	7,929,000	貸付有価証券 1,200株
5909	コロナ	4,700	1,043.00	4,902,100	貸付有価証券 1,500株
5911	横河ブリッジホールディングス	16,500	1,959.00	32,323,500	貸付有価証券 13,200株(8,900株)
5915	駒井ハルテック	1,700	1,908.00	3,243,600	貸付有価証券 800株(800株)
5923	高田機工	800	2,643.00	2,114,400	貸付有価証券 100株
5929	三和ホールディングス	91,500	1,301.00	119,041,500	貸付有価証券 26,900株(2,400株)
5930	文化シャッター	26,300	837.00	22,013,100	貸付有価証券 7,100株
5932	三協立山	12,400	1,462.00	18,128,800	貸付有価証券 9,300株(5,400株)
5933	アルインコ	6,900	996.00	6,872,400	貸付有価証券 900株
5936	東洋シャッター	2,300	714.00	1,642,200	貸付有価証券 1,600株(1,000株)
5938	L I X I Lグループ	130,700	1,603.00	209,512,100	貸付有価証券 23,400株

5942	日本フィルコン	7,200	555.00	3,996,000	貸付有価証券 1,800株(100株)
5943	ノーリツ	19,700	1,643.00	32,367,100	貸付有価証券 6,500株
5946	長府製作所	9,100	2,211.00	20,120,100	貸付有価証券 6,800株(5,100株)
5947	リンナイ	15,800	7,370.00	116,446,000	
5951	ダイニチ工業	4,900	731.00	3,581,900	貸付有価証券 600株
5957	日東精工	12,400	553.00	6,857,200	
5958	三洋工業	1,400	1,883.00	2,636,200	
5959	岡部	18,000	972.00	17,496,000	貸付有価証券 5,500株
5970	ジーテクト	9,700	1,713.00	16,616,100	貸付有価証券 2,000株
5974	中国工業	1,500	563.00	844,500	貸付有価証券 600株
5975	東プレ	16,400	2,460.00	40,344,000	貸付有価証券 11,600株(6,400株)
5976	高周波熱錬	17,200	883.00	15,187,600	貸付有価証券 4,400株
5981	東京製綱	5,600	1,037.00	5,807,200	貸付有価証券 600株
5985	サンコール	5,100	699.00	3,564,900	
5986	モリテック スチール	7,100	444.00	3,152,400	貸付有価証券 700株(700株)
5988	パイオラックス	14,200	2,374.00	33,710,800	貸付有価証券 9,200株(6,900株)
5989	エイチワン	8,700	1,124.00	9,778,800	貸付有価証券 2,500株
5991	日本発條	88,200	1,052.00	92,786,400	
5992	中央発條	1,000	2,954.00	2,954,000	貸付有価証券 700株(400株)
5998	アドバネクス	1,200	1,762.00	2,114,400	貸付有価証券 800株(800株)
7989	立川ブラインド工業	3,900	1,202.00	4,687,800	貸付有価証券 1,300株(500株)
8155	三益半導体工業	7,900	1,484.00	11,723,600	貸付有価証券 1,900株
1909	日本ドライケミカル	2,400	1,210.00	2,904,000	貸付有価証券 700株(300株)
5631	日本製鋼所	26,900	2,078.00	55,898,200	
6005	三浦工業	38,300	2,549.00	97,626,700	貸付有価証券 30,000株(16,700株)
6013	タクマ	32,200	1,467.00	47,237,400	貸付有価証券 6,700株
6101	ツガミ	20,000	764.00	15,280,000	貸付有価証券 10,000株(10,000株)
6103	オークマ	11,300	6,030.00	68,139,000	貸付有価証券 4,400株(4,400株)
6104	東芝機械	10,000	2,315.00	23,150,000	貸付有価証券 4,600株(4,600株)

6113	アマダホールディングス	136,700	1,152.00	157,478,400	
6118	アイダエンジニアリング	24,800	823.00	20,410,400	
6121	滝澤鉄工所	2,900	1,723.00	4,996,700	貸付有価証券 600株
6134	F U J I	26,400	1,578.00	41,659,200	貸付有価証券 6,900株
6135	牧野フライス製作所	10,400	4,575.00	47,580,000	貸付有価証券 2,000株
6136	オーエスジー	43,600	2,244.00	97,838,400	貸付有価証券 16,900株
6138	ダイジェット工業	1,100	1,641.00	1,805,100	貸付有価証券 200株
6140	旭ダイヤモンド工業	23,300	810.00	18,873,000	貸付有価証券 17,800株（10,600株）
6141	D M G 森精機	56,000	1,514.00	84,784,000	貸付有価証券 39,500株（24,600株）
6143	ソディック	19,500	835.00	16,282,500	貸付有価証券 4,400株
6146	ディスコ	12,000	16,330.00	195,960,000	貸付有価証券 8,700株（7,100株）
6151	日東工器	4,800	2,371.00	11,380,800	貸付有価証券 1,600株
6157	日進工具	2,600	2,501.00	6,502,600	貸付有価証券 1,600株（800株）
6165	パンチ工業	6,200	639.00	3,961,800	貸付有価証券 1,600株
6167	富士ダイス	3,900	721.00	2,811,900	貸付有価証券 1,600株
6203	豊和工業	5,000	894.00	4,470,000	貸付有価証券 3,800株（2,800株）
6205	O K K	3,800	861.00	3,271,800	
6208	石川製作所	2,200	1,198.00	2,635,600	貸付有価証券 600株
6210	東洋機械金属	6,300	609.00	3,836,700	
6217	津田駒工業	1,900	1,985.00	3,771,500	
6222	島精機製作所	12,200	3,855.00	47,031,000	貸付有価証券 9,400株（5,700株）
6235	オプトラン	8,700	2,292.00	19,940,400	
6236	N C ホールディングス	3,600	490.00	1,764,000	貸付有価証券 1,400株（500株）
6238	フリー	7,300	1,039.00	7,584,700	貸付有価証券 1,200株
6240	ヤマシンフィルタ	15,500	711.00	11,020,500	貸付有価証券 1,500株
6247	日阪製作所	10,900	899.00	9,799,100	
6250	やまびこ	17,000	1,044.00	17,748,000	貸付有価証券 3,500株
6258	平田機工	4,200	6,810.00	28,602,000	貸付有価証券 800株（800株）
6262	ベガサスマシン製造	8,400	697.00	5,854,800	貸付有価証券 2,200株

6264	マルマエ	2,400	715.00	1,716,000	
6266	タツモ	2,800	790.00	2,212,000	
6268	ナブテスコ	48,700	3,005.00	146,343,500	
6269	三井海洋開発	9,400	3,045.00	28,623,000	貸付有価証券 2,400株
6272	レオン自動機	8,700	1,595.00	13,876,500	貸付有価証券 6,500株(5,000株)
6273	S M C	26,200	39,410.00	1,032,542,000	貸付有価証券 5,900株
6274	新川	6,600	561.00	3,702,600	貸付有価証券 5,100株(3,500株)
6277	ホソカワミクロン	3,100	4,830.00	14,973,000	
6278	ユニオンツール	3,800	3,025.00	11,495,000	貸付有価証券 1,800株
6282	オイレス工業	12,300	1,942.00	23,886,600	貸付有価証券 9,200株(6,400株)
6284	日精エー・エス・ビー機械	2,600	4,045.00	10,517,000	貸付有価証券 2,000株(1,500株)
6287	サトーホールディングス	10,700	2,710.00	28,997,000	
6289	技研製作所	6,200	3,410.00	21,142,000	
6291	日本エアーテック	3,000	596.00	1,788,000	貸付有価証券 1,800株(1,500株)
6292	カワタ	1,800	1,393.00	2,507,400	貸付有価証券 600株
6293	日精樹脂工業	7,500	932.00	6,990,000	貸付有価証券 2,500株
6294	オカダアイオン	3,000	1,481.00	4,443,000	貸付有価証券 1,100株(800株)
6298	ワイエイシーホールディングス	3,300	795.00	2,623,500	貸付有価証券 200株(200株)
6301	小松製作所	405,500	2,733.00	1,108,231,500	
6302	住友重機械工業	51,300	3,860.00	198,018,000	
6305	日立建機	35,900	2,893.00	103,858,700	
6306	日工	2,500	2,147.00	5,367,500	貸付有価証券 1,800株(1,200株)
6309	巴工業	3,800	2,386.00	9,066,800	貸付有価証券 600株(200株)
6310	井関農機	9,000	1,656.00	14,904,000	貸付有価証券 7,200株(4,600株)
6315	T O W A	7,600	713.00	5,418,800	貸付有価証券 5,200株(2,900株)
6316	丸山製作所	1,900	1,300.00	2,470,000	
6317	北川鉄工所	4,000	2,453.00	9,812,000	貸付有価証券 900株
6323	ローツェ	3,900	1,725.00	6,727,500	貸付有価証券 800株
6325	タカキタ	3,200	618.00	1,977,600	貸付有価証券 700株
6326	クボタ	479,700	1,537.00	737,298,900	貸付有価証券 59,600株

6328	荏原実業	2,700	2,225.00	6,007,500	貸付有価証券 600株
6331	三菱化工機	3,100	1,554.00	4,817,400	貸付有価証券 500株
6332	月島機械	17,700	1,402.00	24,815,400	貸付有価証券 15,000株(10,000株)
6333	帝国電機製作所	6,300	1,205.00	7,591,500	貸付有価証券 1,600株
6339	新東工業	21,500	1,012.00	21,758,000	貸付有価証券 15,900株(11,900株)
6340	澁谷工業	7,800	3,345.00	26,091,000	貸付有価証券 1,900株
6345	アイチ コーポレーション	15,200	713.00	10,837,600	貸付有価証券 5,000株
6349	小森コーポレーション	24,100	1,206.00	29,064,600	貸付有価証券 6,600株
6351	鶴見製作所	7,000	1,797.00	12,579,000	貸付有価証券 4,300株(4,300株)
6355	住友精密工業	1,500	2,884.00	4,326,000	
6358	酒井重工業	1,700	2,364.00	4,018,800	貸付有価証券 600株
6361	荏原製作所	39,700	3,185.00	126,444,500	貸付有価証券 8,300株
6362	石井鐵工所	1,500	1,822.00	2,733,000	貸付有価証券 500株(500株)
6363	西島製作所	9,200	946.00	8,703,200	貸付有価証券 3,200株(1,100株)
6364	北越工業	9,200	1,172.00	10,782,400	貸付有価証券 2,000株
6367	ダイキン工業	122,200	12,350.00	1,509,170,000	貸付有価証券 25,700株
6368	オルガノ	3,200	3,155.00	10,096,000	貸付有価証券 1,000株
6369	トーヨーカネツ	3,400	2,335.00	7,939,000	貸付有価証券 1,400株(1,400株)
6370	栗田工業	48,500	2,967.00	143,899,500	貸付有価証券 10,300株
6371	椿本チエイン	11,600	4,095.00	47,502,000	貸付有価証券 3,400株
6373	大同工業	4,200	906.00	3,805,200	貸付有価証券 900株
6378	木村化工機	7,400	379.00	2,804,600	貸付有価証券 3,000株(700株)
6381	アネスト岩田	14,000	993.00	13,902,000	
6383	ダイフク	49,300	5,640.00	278,052,000	貸付有価証券 34,000株(21,800株)
6387	サムコ	2,600	959.00	2,493,400	貸付有価証券 300株
6390	加藤製作所	4,600	2,729.00	12,553,400	貸付有価証券 3,200株(1,900株)
6393	油研工業	1,600	1,897.00	3,035,200	

6395	タダノ	43,200	1,185.00	51,192,000	貸付有価証券 9,800株
6406	フジテック	32,400	1,221.00	39,560,400	貸付有価証券 9,000株
6407	C K D	24,900	1,070.00	26,643,000	貸付有価証券 13,400株(13,400株)
6409	キトー	6,800	1,815.00	12,342,000	貸付有価証券 2,300株
6412	平和	25,000	2,204.00	55,100,000	貸付有価証券 5,100株
6413	理想科学工業	8,000	1,948.00	15,584,000	貸付有価証券 1,500株
6417	S A N K Y O	22,400	4,055.00	90,832,000	貸付有価証券 4,300株
6418	日本金銭機械	10,200	1,086.00	11,077,200	貸付有価証券 1,100株
6419	マースグループホールディングス	5,800	2,197.00	12,742,600	貸付有価証券 1,700株
6420	福島工業	5,500	3,920.00	21,560,000	貸付有価証券 1,300株
6428	オーイズミ	4,500	368.00	1,656,000	貸付有価証券 1,100株
6430	ダイコク電機	4,400	1,496.00	6,582,400	貸付有価証券 900株
6432	竹内製作所	15,000	2,028.00	30,420,000	
6436	アマノ	25,600	2,379.00	60,902,400	貸付有価証券 21,000株(13,100株)
6440	J U K I	12,500	1,331.00	16,637,500	貸付有価証券 5,200株
6444	サンデンホールディングス	11,200	846.00	9,475,200	貸付有価証券 7,300株(5,300株)
6445	蛇の目マシン工業	8,100	485.00	3,928,500	
6454	マックス	13,800	1,513.00	20,879,400	貸付有価証券 4,300株
6457	グローリー	24,800	2,640.00	65,472,000	貸付有価証券 4,500株
6458	新晃工業	8,400	1,550.00	13,020,000	貸付有価証券 1,500株
6459	大和冷機工業	13,000	1,265.00	16,445,000	貸付有価証券 3,400株
6460	セガサミーホールディングス	88,800	1,289.00	114,463,200	
6461	日本ピストンリング	3,300	1,691.00	5,580,300	貸付有価証券 1,000株
6462	リケン	4,100	5,210.00	21,361,000	貸付有価証券 3,100株(2,300株)
6463	T P R	12,000	2,479.00	29,748,000	貸付有価証券 3,100株
6464	ツバキ・ナカシマ	13,600	2,005.00	27,268,000	貸付有価証券 5,700株(4,100株)
6465	ホシザキ	26,200	7,410.00	194,142,000	
6470	大豊工業	7,400	1,064.00	7,873,600	貸付有価証券 1,300株

6471	日本精工	183,900	1,055.00	194,014,500	
6472	N T N	192,400	355.00	68,302,000	貸付有価証券 107,700株(107,700株)
6473	ジェイテクト	85,900	1,439.00	123,610,100	
6474	不二越	8,300	4,490.00	37,267,000	貸付有価証券 6,700株(4,000株)
6480	日本トムソン	26,700	564.00	15,058,800	貸付有価証券 300株
6481	T H K	55,800	2,829.00	157,858,200	貸付有価証券 16,700株
6482	ユーシン精機	7,100	1,043.00	7,405,300	
6485	前澤給装工業	3,500	1,856.00	6,496,000	
6486	イーグル工業	11,100	1,300.00	14,430,000	貸付有価証券 7,800株(4,000株)
6489	前澤工業	6,000	360.00	2,160,000	貸付有価証券 2,400株
6490	日本ピラー工業	9,000	1,403.00	12,627,000	貸付有価証券 1,600株
6498	キッツ	36,200	852.00	30,842,400	
6586	マキタ	109,000	4,060.00	442,540,000	貸付有価証券 30,800株(30,800株)
7004	日立造船	71,400	353.00	25,204,200	貸付有価証券 56,400株(40,900株)
7011	三菱重工業	150,100	4,350.00	652,935,000	貸付有価証券 42,700株(42,700株)
7013	I H I	68,800	3,265.00	224,632,000	貸付有価証券 300株(300株)
7718	スター精密	15,200	1,719.00	26,128,800	
3105	日清紡ホールディングス	49,600	960.00	47,616,000	
4062	イビデン	54,800	1,577.00	86,419,600	貸付有価証券 13,400株
4902	コニカミノルタ	195,700	1,087.00	212,725,900	
6448	ブラザー工業	116,600	2,111.00	246,142,600	貸付有価証券 36,700株(36,700株)
6479	ミネベアミツミ	166,200	1,794.00	298,162,800	貸付有価証券 53,600株
6501	日立製作所	403,100	3,482.00	1,403,594,200	
6503	三菱電機	895,400	1,436.50	1,286,242,100	貸付有価証券 109,600株(109,600株)
6504	富士電機	58,100	3,490.00	202,769,000	
6505	東洋電機製造	3,600	1,353.00	4,870,800	貸付有価証券 2,700株(1,800株)
6506	安川電機	103,800	3,200.00	332,160,000	貸付有価証券 84,400株(48,100株)
6507	シンフォニアテクノロジー	12,500	1,388.00	17,350,000	
6508	明電舎	17,700	1,616.00	28,603,200	
6513	オリジン電気	2,500	2,295.00	5,737,500	貸付有価証券 800株
6516	山洋電気	4,300	4,060.00	17,458,000	

6517	デンヨー	8,300	1,433.00	11,893,900	貸付有価証券 2,100株
6588	東芝テック	11,300	2,976.00	33,628,800	貸付有価証券 3,800株
6590	芝浦メカトロニクス	1,600	3,530.00	5,648,000	
6592	マブチモーター	24,800	3,850.00	95,480,000	貸付有価証券 7,100株
6594	日本電産	107,800	13,400.00	1,444,520,000	貸付有価証券 61,800株(55,600株)
6615	ユー・エム・シー・エレクトロニクス	4,800	1,823.00	8,750,400	貸付有価証券 1,400株(800株)
6616	トレックス・セミコンダクター	3,000	1,147.00	3,441,000	
6617	東光高岳	4,600	1,417.00	6,518,200	貸付有価証券 1,100株
6619	ダブル・スコープ	13,100	1,339.00	17,540,900	貸付有価証券 4,000株(2,400株)
6622	ダイヘン	9,800	2,802.00	27,459,600	貸付有価証券 6,200株(6,200株)
6630	ヤーマン	13,000	1,337.00	17,381,000	
6632	JVCケンウッド	69,800	272.00	18,985,600	
6638	ミマキエンジニアリング	8,200	770.00	6,314,000	貸付有価証券 5,400株(4,100株)
6640	第一精工	3,700	1,059.00	3,918,300	貸付有価証券 2,900株(1,900株)
6641	日新電機	21,000	1,013.00	21,273,000	貸付有価証券 5,900株
6644	大崎電気工業	18,000	703.00	12,654,000	
6645	オムロン	95,200	4,950.00	471,240,000	
6651	日東工業	14,400	2,233.00	32,155,200	貸付有価証券 10,800株(6,200株)
6652	I D E C	12,000	2,100.00	25,200,000	貸付有価証券 7,900株(5,200株)
6653	正興電機製作所	1,600	808.00	1,292,800	
6654	不二電機工業	900	1,300.00	1,170,000	貸付有価証券 300株(200株)
6674	ジーエス・ユアサ コーポレーション	32,200	2,297.00	73,963,400	貸付有価証券 6,000株
6675	サクサホールディングス	2,400	1,866.00	4,478,400	
6676	メルコホールディングス	3,700	3,990.00	14,763,000	貸付有価証券 1,200株
6678	テクノメディカ	2,000	2,102.00	4,204,000	貸付有価証券 500株
6701	日本電気	115,900	3,755.00	435,204,500	貸付有価証券 24,400株
6702	富士通	86,300	7,518.00	648,803,400	
6703	沖電気工業	38,800	1,307.00	50,711,600	
6704	岩崎通信機	4,600	821.00	3,776,600	貸付有価証券 2,700株(1,100株)
6706	電気興業	4,800	2,660.00	12,768,000	貸付有価証券 1,600株

6707	サンケン電気	10,500	2,279.00	23,929,500	貸付有価証券 900株
6715	ナカヨ	2,100	1,412.00	2,965,200	貸付有価証券 500株
6718	アイホン	5,100	1,758.00	8,965,800	貸付有価証券 1,200株
6723	ルネサスエレクトロニクス	92,800	690.00	64,032,000	
6724	セイコーエプソン	111,100	1,680.00	186,648,000	貸付有価証券 51,500株(51,500株)
6727	ワコム	65,100	473.00	30,792,300	貸付有価証券 25,400株
6728	アルバック	17,800	3,240.00	57,672,000	貸付有価証券 4,200株
6730	アクセル	3,800	514.00	1,953,200	貸付有価証券 1,200株(200株)
6737	E I Z O	8,200	4,700.00	38,540,000	貸付有価証券 5,800株(3,100株)
6740	ジャパンディスプレイ	213,400	72.00	15,364,800	貸付有価証券 80,600株(80,600株)
6741	日本信号	22,800	981.00	22,366,800	貸付有価証券 18,800株(15,400株)
6742	京三製作所	19,100	400.00	7,640,000	
6744	能美防災	11,900	1,996.00	23,752,400	貸付有価証券 3,300株
6745	ホーチキ	5,700	1,154.00	6,577,800	貸付有価証券 1,300株
6748	星和電機	3,700	447.00	1,653,900	
6750	エレコム	8,300	3,345.00	27,763,500	貸付有価証券 1,600株
6752	パナソニック	1,023,000	1,043.50	1,067,500,500	
6753	シャープ	88,800	1,362.00	120,945,600	貸付有価証券 22,100株(22,100株)
6754	アンリツ	57,600	2,145.00	123,552,000	貸付有価証券 48,300株(28,300株)
6755	富士通ゼネラル	27,400	1,498.00	41,045,200	貸付有価証券 8,000株
6758	ソニー	600,600	5,274.00	3,167,564,400	
6762	T D K	46,800	8,780.00	410,904,000	
6763	帝国通信工業	4,100	1,201.00	4,924,100	貸付有価証券 100株(100株)
6768	タムラ製作所	35,100	594.00	20,849,400	貸付有価証券 9,300株
6770	アルプスアルパイン	93,200	2,308.00	215,105,600	
6773	パイオニア	155,500	66.00	10,263,000	貸付有価証券 26,100株
6779	日本電波工業	8,500	371.00	3,153,500	貸付有価証券 2,900株(1,500株)
6785	鈴木	4,800	673.00	3,230,400	貸付有価証券 2,000株(1,400株)
6788	日本トリム	1,700	5,570.00	9,469,000	貸付有価証券 1,400株(700株)

6789	ローランド ディー . ジー .	4,700	2,236.00	10,509,200	貸付有価証券 1,000株
6794	フォスター電機	10,600	1,574.00	16,684,400	貸付有価証券 5,100株
6796	クラリオン	7,300	2,500.00	18,250,000	
6798	S M K	2,500	2,631.00	6,577,500	
6800	ヨコオ	6,400	1,650.00	10,560,000	貸付有価証券 4,500株(3,700株)
6804	ホシデン	26,400	928.00	24,499,200	貸付有価証券 3,900株
6806	ヒロセ電機	12,800	11,670.00	149,376,000	貸付有価証券 7,100株(7,100株)
6807	日本航空電子工業	20,600	1,502.00	30,941,200	
6809	T O A	9,700	1,040.00	10,088,000	貸付有価証券 1,400株
6810	マクセルホールディングス	19,300	1,669.00	32,211,700	貸付有価証券 4,600株(900株)
6814	古野電気	11,600	979.00	11,356,400	貸付有価証券 2,800株
6815	ユニデンホールディングス	2,700	2,302.00	6,215,400	貸付有価証券 1,000株(1,000株)
6817	スミダコーポレーション	7,700	1,515.00	11,665,500	貸付有価証券 4,900株(4,700株)
6820	アイコム	5,100	2,246.00	11,454,600	貸付有価証券 1,800株
6823	リオン	4,200	1,932.00	8,114,400	貸付有価証券 700株
6826	本多通信工業	7,900	555.00	4,384,500	貸付有価証券 1,600株
6839	船井電機	9,600	766.00	7,353,600	
6841	横河電機	89,600	2,138.00	191,564,800	
6844	新電元工業	3,200	4,460.00	14,272,000	貸付有価証券 1,100株
6845	アズビル	57,800	2,409.00	139,240,200	貸付有価証券 16,200株
6848	東亜ディーケーケー	4,500	847.00	3,811,500	
6849	日本光電工業	39,500	3,415.00	134,892,500	貸付有価証券 7,900株
6850	チノー	3,200	1,290.00	4,128,000	
6853	共和電業	9,700	374.00	3,627,800	貸付有価証券 1,200株
6855	日本電子材料	3,600	712.00	2,563,200	貸付有価証券 2,800株(2,400株)
6856	堀場製作所	17,700	5,840.00	103,368,000	
6857	アドバンテスト	61,000	2,704.00	164,944,000	貸付有価証券 12,200株
6858	小野測器	4,200	615.00	2,583,000	貸付有価証券 1,500株
6859	エスベック	8,000	2,065.00	16,520,000	貸付有価証券 3,200株

6861	キーエンス	44,000	62,570.00	2,753,080,000	貸付有価証券 20,600株(11,400株)
6866	日置電機	4,700	4,460.00	20,962,000	貸付有価証券 3,400株(2,600株)
6869	シスメックス	69,800	6,679.00	466,194,200	貸付有価証券 44,100株(30,700株)
6871	日本マイクロニクス	14,700	818.00	12,024,600	
6875	メガチップス	7,100	2,264.00	16,074,400	貸付有価証券 4,100株(4,100株)
6877	OBARA GROUP	5,200	3,920.00	20,384,000	貸付有価証券 2,100株
6901	澤藤電機	1,100	1,596.00	1,755,600	貸付有価証券 800株(800株)
6904	原田工業	2,800	945.00	2,646,000	
6905	コーセル	11,500	1,172.00	13,478,000	貸付有価証券 9,400株(5,600株)
6908	イリソ電子工業	8,200	4,830.00	39,606,000	貸付有価証券 3,600株(2,200株)
6914	オプテックスグループ	15,800	2,137.00	33,764,600	貸付有価証券 11,600株(7,600株)
6915	千代田インテグレ	3,800	2,144.00	8,147,200	貸付有価証券 800株
6916	アイ・オー・データ機器	3,300	1,212.00	3,999,600	貸付有価証券 600株
6920	レーザーテック	18,300	4,140.00	75,762,000	貸付有価証券 3,000株
6923	スタンレー電気	63,300	3,220.00	203,826,000	貸付有価証券 21,200株
6924	岩崎電気	3,500	1,375.00	4,812,500	貸付有価証券 1,200株(300株)
6925	ウシオ電機	54,300	1,312.00	71,241,600	
6926	岡谷電機産業	6,600	387.00	2,554,200	
6927	ヘリオス テクノ ホールディング	8,300	707.00	5,868,100	貸付有価証券 2,400株
6928	エノモト	1,900	882.00	1,675,800	
6929	日本セラミック	9,100	2,785.00	25,343,500	貸付有価証券 4,000株(2,000株)
6932	遠藤照明	4,600	712.00	3,275,200	
6937	古河電池	6,400	725.00	4,640,000	貸付有価証券 5,000株(4,000株)
6938	双信電機	4,600	443.00	2,037,800	貸付有価証券 900株
6941	山一電機	6,500	1,209.00	7,858,500	貸付有価証券 1,400株
6947	図研	5,900	1,599.00	9,434,100	
6951	日本電子	17,700	1,896.00	33,559,200	
6952	カシオ計算機	79,200	1,513.00	119,829,600	
6954	ファナック	85,100	19,410.00	1,651,791,000	貸付有価証券 10,500株
6958	日本シイエムケイ	22,900	674.00	15,434,600	貸付有価証券 11,700株(11,700株)

6961	エンプラス	4,100	3,050.00	12,505,000	貸付有価証券 3,200株(1,600株)
6962	大真空	3,400	896.00	3,046,400	
6963	ローム	43,300	7,560.00	327,348,000	
6965	浜松ホトニクス	64,200	3,985.00	255,837,000	貸付有価証券 38,000株(38,000株)
6966	三井ハイテック	10,000	1,014.00	10,140,000	貸付有価証券 7,500株(4,300株)
6967	新光電気工業	30,100	835.00	25,133,500	貸付有価証券 11,800株
6971	京セラ	136,500	6,240.00	851,760,000	貸付有価証券 16,700株
6976	太陽誘電	39,800	2,366.00	94,166,800	貸付有価証券 28,500株(19,300株)
6981	村田製作所	93,900	17,475.00	1,640,902,500	
6985	ユーシン	13,600	983.00	13,368,800	
6986	双葉電子工業	14,800	1,756.00	25,988,800	貸付有価証券 11,600株(8,900株)
6989	北陸電気工業	3,500	1,060.00	3,710,000	
6996	ニチコン	28,300	1,001.00	28,328,300	貸付有価証券 22,700株(16,500株)
6997	日本ケミコン	6,400	2,151.00	13,766,400	
6999	K O A	13,500	1,585.00	21,397,500	
7244	市光工業	13,400	685.00	9,179,000	貸付有価証券 2,200株
7276	小糸製作所	53,600	6,860.00	367,696,000	貸付有価証券 40,000株(24,000株)
7280	ミツバ	16,700	711.00	11,873,700	貸付有価証券 10,000株(6,700株)
7735	S C R E E Nホールディングス	15,500	4,655.00	72,152,500	貸付有価証券 4,700株
7739	キャノン電子	8,200	1,842.00	15,104,400	
7751	キャノン	482,100	3,224.00	1,554,290,400	貸付有価証券 181,200株(181,200株)
7752	リコー	269,200	1,132.00	304,734,400	貸付有価証券 187,600株(157,300株)
7965	象印マホービン	16,800	1,220.00	20,496,000	貸付有価証券 2,000株
7999	M U T O Hホールディングス	1,300	1,873.00	2,434,900	貸付有価証券 300株
8035	東京エレクトロン	59,700	15,665.00	935,200,500	貸付有価証券 33,000株(33,000株)
3116	トヨタ紡織	31,300	1,842.00	57,654,600	貸付有価証券 7,800株
3526	芦森工業	1,900	1,713.00	3,254,700	貸付有価証券 1,400株(700株)
5949	ユニプレス	17,300	1,993.00	34,478,900	
6201	豊田自動織機	72,500	5,620.00	407,450,000	貸付有価証券 40,400株(23,200株)

6455	モリタホールディングス	15,600	1,869.00	29,156,400	貸付有価証券 10,800株(9,000株)
6584	三櫻工業	11,600	557.00	6,461,200	
6902	デンソー	197,200	4,833.00	953,067,600	
6995	東海理化電機製作所	23,400	2,020.00	47,268,000	
7003	三井E&Sホールディングス	32,400	1,268.00	41,083,200	貸付有価証券 12,200株
7012	川崎重工業	69,700	2,853.00	198,854,100	
7014	名村造船所	27,300	432.00	11,793,600	貸付有価証券 21,400株(14,600株)
7022	サノヤスホールディングス	13,100	177.00	2,318,700	貸付有価証券 2,700株
7102	日本車輛製造	3,300	2,634.00	8,692,200	貸付有価証券 2,700株(1,600株)
7105	三菱ロジスネクスト	10,700	1,372.00	14,680,400	貸付有価証券 3,900株(3,600株)
7122	近畿車輛	1,300	2,095.00	2,723,500	貸付有価証券 700株(600株)
7201	日産自動車	1,056,100	948.00	1,001,182,800	貸付有価証券 234,400株
7202	いすゞ自動車	283,100	1,619.00	458,338,900	貸付有価証券 54,500株
7203	トヨタ自動車	997,900	6,790.00	6,775,741,000	貸付有価証券 100株(100株)
7205	日野自動車	111,800	1,035.00	115,713,000	
7211	三菱自動車工業	331,500	631.00	209,176,500	貸付有価証券 159,300株(159,300株)
7212	エフテック	6,200	1,005.00	6,231,000	
7213	レシップホールディングス	3,700	727.00	2,689,900	貸付有価証券 700株
7214	GMB	1,800	942.00	1,695,600	貸付有価証券 900株(600株)
7215	ファルテック	1,900	894.00	1,698,600	
7220	武蔵精密工業	21,700	1,574.00	34,155,800	貸付有価証券 6,000株
7222	日産車体	17,500	1,005.00	17,587,500	貸付有価証券 13,400株(9,600株)
7224	新明和工業	40,200	1,319.00	53,023,800	貸付有価証券 28,000株(21,000株)
7226	極東開発工業	17,700	1,498.00	26,514,600	
7230	日信工業	16,700	1,567.00	26,168,900	貸付有価証券 5,800株
7231	トピー工業	7,400	2,373.00	17,560,200	
7236	ティラド	3,300	2,313.00	7,632,900	貸付有価証券 900株
7238	曙ブレーキ工業	50,600	172.00	8,703,200	貸付有価証券 17,000株
7239	タチエス	15,100	1,680.00	25,368,000	貸付有価証券 4,100株

7240	N O K	48,100	1,807.00	86,916,700	貸付有価証券 34,900株(21,700株)
7241	フタバ産業	25,300	612.00	15,483,600	貸付有価証券 17,200株(9,300株)
7242	K Y B	9,300	3,055.00	28,411,500	貸付有価証券 3,900株(1,600株)
7245	大同メタル工業	14,600	801.00	11,694,600	貸付有価証券 600株
7246	プレス工業	44,300	636.00	28,174,800	貸付有価証券 22,000株
7247	ミクニ	11,600	495.00	5,742,000	貸付有価証券 2,100株
7250	太平洋工業	18,900	1,690.00	31,941,000	貸付有価証券 14,700株(9,000株)
7251	ケーヒン	20,500	1,940.00	39,770,000	
7256	河西工業	10,900	873.00	9,515,700	貸付有価証券 3,400株
7259	アイシン精機	73,700	4,370.00	322,069,000	貸付有価証券 56,100株(42,100株)
7261	マツダ	281,000	1,290.00	362,490,000	貸付有価証券 14,400株
7266	今仙電機製作所	8,400	1,040.00	8,736,000	貸付有価証券 3,800株
7267	本田技研工業	755,400	3,033.00	2,291,128,200	貸付有価証券 159,000株
7269	スズキ	163,800	5,778.00	946,436,400	貸付有価証券 39,400株
7270	S U B A R U	278,000	2,823.00	784,794,000	
7271	安永	4,400	1,571.00	6,912,400	貸付有価証券 800株
7272	ヤマハ発動機	126,500	2,246.00	284,119,000	
7274	ショーワ	21,100	1,587.00	33,485,700	貸付有価証券 6,100株
7277	T B K	10,300	427.00	4,398,100	貸付有価証券 2,500株
7278	エクセディ	12,100	2,704.00	32,718,400	貸付有価証券 4,300株
7282	豊田合成	28,900	2,491.00	71,989,900	
7283	愛三工業	14,100	751.00	10,589,100	貸付有価証券 3,300株
7284	盟和産業	1,700	1,051.00	1,786,700	貸付有価証券 600株(400株)
7291	日本ブラスト	7,200	827.00	5,954,400	貸付有価証券 1,800株
7294	ヨロズ	8,200	1,639.00	13,439,800	貸付有価証券 4,600株(2,700株)
7296	エフ・シー・シー	16,100	2,638.00	42,471,800	貸付有価証券 100株(100株)
7309	シマノ	36,100	17,150.00	619,115,000	貸付有価証券 17,800株(10,200株)
7313	テイ・エス テック	20,800	3,235.00	67,288,000	

7408	ジャムコ	4,500	2,602.00	11,709,000	貸付有価証券 2,500株(1,700株)
4543	テルモ	126,700	6,715.00	850,790,500	
5187	クリエートメディック	3,000	997.00	2,991,000	貸付有価証券 500株
6376	日機装	28,800	1,187.00	34,185,600	貸付有価証券 4,500株
7701	島津製作所	115,200	2,788.00	321,177,600	貸付有価証券 59,500株(21,500株)
7702	JMS	8,400	638.00	5,359,200	貸付有価証券 1,300株
7715	長野計器	7,100	789.00	5,601,900	貸付有価証券 2,300株
7717	バイ・テクノロジー	2,100	14,730.00	30,933,000	貸付有価証券 200株
7721	東京計器	5,800	1,116.00	6,472,800	貸付有価証券 4,400株(3,400株)
7723	愛知時計電機	1,200	3,870.00	4,644,000	貸付有価証券 100株(100株)
7725	インターアクション	4,200	1,776.00	7,459,200	
7727	オーバル	8,800	250.00	2,200,000	貸付有価証券 2,400株
7729	東京精密	16,200	3,020.00	48,924,000	
7730	マニー	10,900	5,120.00	55,808,000	
7731	ニコン	156,000	1,753.00	273,468,000	
7732	トプコン	48,100	1,548.00	74,458,800	貸付有価証券 7,400株
7733	オリンパス	133,400	4,790.00	638,986,000	貸付有価証券 99,500株(77,300株)
7734	理研計器	7,900	2,246.00	17,743,400	貸付有価証券 1,900株
7740	タムロン	8,100	1,968.00	15,940,800	貸付有価証券 1,300株
7741	HOYA	180,300	6,770.00	1,220,631,000	
7743	シード	3,800	1,333.00	5,065,400	貸付有価証券 2,100株(900株)
7744	ノーリツ鋼機	7,000	2,170.00	15,190,000	貸付有価証券 5,400株(4,300株)
7745	エー・アンド・デイ	8,300	738.00	6,125,400	
7747	朝日インテック	38,000	5,490.00	208,620,000	
7762	シチズン時計	98,000	634.00	62,132,000	貸付有価証券 42,400株(42,400株)
7769	リズム時計工業	2,900	1,657.00	4,805,300	貸付有価証券 900株(400株)
7775	大研医器	7,200	588.00	4,233,600	貸付有価証券 1,600株
7780	メニコン	12,200	2,879.00	35,123,800	貸付有価証券 2,600株
7782	シンシア	1,400	479.00	670,600	貸付有価証券 400株

7979	松風	4,100	1,297.00	5,317,700	貸付有価証券 1,100株
8050	セイコーホールディングス	13,900	2,582.00	35,889,800	貸付有価証券 3,800株
8086	ニプロ	62,000	1,486.00	92,132,000	貸付有価証券 17,300株
7811	中本パックス	2,400	1,704.00	4,089,600	貸付有価証券 800株
7816	スノーピーク	3,500	1,390.00	4,865,000	貸付有価証券 400株
7817	パラマウントベッドホールディングス	10,200	5,010.00	51,102,000	貸付有価証券 1,700株
7818	トランザクション	4,900	721.00	3,532,900	貸付有価証券 800株
7819	S H O - B I	3,300	364.00	1,201,200	
7820	ニホンフラッシュ	3,900	2,060.00	8,034,000	貸付有価証券 2,700株(2,000株)
7821	前田工織	9,800	2,751.00	26,959,800	貸付有価証券 2,100株(100株)
7822	永大産業	12,300	438.00	5,387,400	
7823	アートネイチャー	10,100	632.00	6,383,200	
7832	バンダイナムコホールディングス	92,600	4,800.00	444,480,000	貸付有価証券 27,800株
7833	アイフィスジャパン	2,300	576.00	1,324,800	貸付有価証券 700株(200株)
7838	共立印刷	13,400	223.00	2,988,200	
7839	S H O E I	4,300	4,040.00	17,372,000	貸付有価証券 2,800株(1,900株)
7840	フランスベッドホールディングス	12,500	866.00	10,825,000	貸付有価証券 4,400株
7846	パイロットコーポレーション	15,600	5,250.00	81,900,000	貸付有価証券 6,800株(6,800株)
7856	萩原工業	5,000	1,651.00	8,255,000	貸付有価証券 3,200株(2,400株)
7862	トッパン・フォームズ	19,000	945.00	17,955,000	貸付有価証券 6,700株
7864	フジシールインターナショナル	20,100	4,165.00	83,716,500	貸付有価証券 3,600株
7867	タカラトミー	37,500	1,130.00	42,375,000	貸付有価証券 10,500株
7868	廣済堂	8,600	707.00	6,080,200	貸付有価証券 1,400株
7872	エステールホールディングス	2,500	671.00	1,677,500	
7873	アーク	34,700	94.00	3,261,800	貸付有価証券 7,200株
7885	タカノ	3,100	859.00	2,662,900	貸付有価証券 1,000株
7893	プロネクサス	7,600	1,209.00	9,188,400	
7897	ホクシン	8,100	139.00	1,125,900	貸付有価証券 4,400株(2,500株)
7898	ウッドワン	3,100	1,142.00	3,540,200	貸付有価証券 800株(800株)

7905	大建工業	6,800	1,919.00	13,049,200	貸付有価証券 5,200株(2,600株)
7911	凸版印刷	126,400	1,746.00	220,694,400	
7912	大日本印刷	126,200	2,563.00	323,450,600	貸付有価証券 7,400株
7913	図書印刷	8,400	939.00	7,887,600	
7914	共同印刷	2,600	2,486.00	6,463,600	
7915	N I S S H A	18,500	1,374.00	25,419,000	貸付有価証券 9,500株(9,500株)
7916	光村印刷	800	2,208.00	1,766,400	貸付有価証券 100株(100株)
7921	宝印刷	4,400	1,657.00	7,290,800	貸付有価証券 700株
7936	アシックス	88,900	1,487.00	132,194,300	貸付有価証券 54,900株(45,200株)
7937	ツツミ	2,800	1,990.00	5,572,000	貸付有価証券 1,100株
7949	小松ウオール工業	2,600	1,937.00	5,036,200	貸付有価証券 600株
7951	ヤマハ	53,300	5,470.00	291,551,000	
7952	河合楽器製作所	2,800	3,355.00	9,394,000	
7955	クリナップ	8,300	635.00	5,270,500	貸付有価証券 2,600株(200株)
7956	ビジョン	54,100	4,680.00	253,188,000	貸付有価証券 21,000株(3,600株)
7961	兼松サステック	700	1,561.00	1,092,700	貸付有価証券 100株(100株)
7962	キングジム	7,600	825.00	6,270,000	貸付有価証券 1,500株
7966	リンテック	21,200	2,517.00	53,360,400	貸付有価証券 6,000株
7972	イトーキ	16,600	577.00	9,578,200	貸付有価証券 4,300株
7974	任天堂	55,100	29,675.00	1,635,092,500	
7976	三菱鉛筆	14,700	2,291.00	33,677,700	貸付有価証券 11,400株(7,800株)
7981	タカラスタンダード	18,500	1,723.00	31,875,500	貸付有価証券 5,000株
7984	コクヨ	43,000	1,694.00	72,842,000	
7987	ナカバヤシ	9,000	546.00	4,914,000	貸付有価証券 3,500株
7990	グローブライド	4,300	2,839.00	12,207,700	貸付有価証券 800株
7994	オカムラ	31,200	1,310.00	40,872,000	貸付有価証券 23,700株(17,000株)
8022	美津濃	8,900	2,606.00	23,193,400	貸付有価証券 2,400株
9501	東京電力ホールディングス	714,900	670.00	478,983,000	貸付有価証券 159,900株
9502	中部電力	274,000	1,774.50	486,213,000	貸付有価証券 57,700株

9503	関西電力	365,400	1,659.00	606,198,600	
9504	中国電力	123,800	1,471.00	182,109,800	貸付有価証券 72,300株（72,300株）
9505	北陸電力	87,700	928.00	81,385,600	貸付有価証券 28,600株（9,200株）
9506	東北電力	209,700	1,488.00	312,033,600	
9507	四国電力	80,600	1,442.00	116,225,200	
9508	九州電力	184,600	1,337.00	246,810,200	貸付有価証券 52,600株（52,600株）
9509	北海道電力	83,800	817.00	68,464,600	貸付有価証券 25,400株
9511	沖縄電力	16,500	2,064.00	34,056,000	貸付有価証券 5,000株
9513	電源開発	71,200	2,827.00	201,282,400	貸付有価証券 13,800株
9514	エフオン	4,200	839.00	3,523,800	貸付有価証券 900株
9517	イーレックス	15,600	857.00	13,369,200	貸付有価証券 6,300株（4,500株）
9519	レノバ	11,000	1,075.00	11,825,000	
9531	東京瓦斯	175,700	3,060.00	537,642,000	貸付有価証券 29,500株
9532	大阪瓦斯	173,800	2,258.00	392,440,400	貸付有価証券 36,600株
9533	東邦瓦斯	44,400	4,955.00	220,002,000	貸付有価証券 35,600株（26,600株）
9534	北海道瓦斯	4,800	1,459.00	7,003,200	貸付有価証券 1,000株
9535	広島ガス	18,000	345.00	6,210,000	貸付有価証券 3,600株
9536	西部瓦斯	10,100	2,502.00	25,270,200	貸付有価証券 2,900株
9543	静岡ガス	27,700	905.00	25,068,500	貸付有価証券 6,500株
9551	メタウォーター	4,300	3,105.00	13,351,500	
2384	SBSホールディングス	8,800	1,947.00	17,133,600	貸付有価証券 3,900株（3,900株）
9001	東武鉄道	94,400	3,130.00	295,472,000	貸付有価証券 14,100株
9003	相鉄ホールディングス	30,700	3,335.00	102,384,500	貸付有価証券 10,200株
9005	東京急行電鉄	243,200	1,886.00	458,675,200	貸付有価証券 55,500株
9006	京浜急行電鉄	122,700	1,860.00	228,222,000	貸付有価証券 78,500株（78,500株）
9007	小田急電鉄	143,400	2,540.00	364,236,000	貸付有価証券 94,600株（64,600株）
9008	京王電鉄	50,000	6,420.00	321,000,000	貸付有価証券 38,500株（29,200株）
9009	京成電鉄	67,100	3,775.00	253,302,500	
9010	富士急行	12,200	3,970.00	48,434,000	貸付有価証券 8,700株（4,200株）

9014	新京成電鉄	2,200	2,079.00	4,573,800	貸付有価証券 500株
9020	東日本旅客鉄道	159,200	10,620.00	1,690,704,000	貸付有価証券 34,800株
9021	西日本旅客鉄道	80,300	8,252.00	662,635,600	貸付有価証券 16,200株
9022	東海旅客鉄道	80,200	24,835.00	1,991,767,000	貸付有価証券 15,700株
9024	西武ホールディングス	114,100	2,016.00	230,025,600	貸付有価証券 22,500株
9025	鴻池運輸	14,100	1,764.00	24,872,400	貸付有価証券 2,000株
9031	西日本鉄道	24,800	2,729.00	67,679,200	貸付有価証券 14,700株(9,400株)
9037	ハマキョウレックス	6,900	4,250.00	29,325,000	貸付有価証券 1,800株
9039	サカイ引越センター	4,700	6,590.00	30,973,000	貸付有価証券 1,400株(400株)
9041	近鉄グループホールディングス	84,800	4,960.00	420,608,000	貸付有価証券 18,600株
9042	阪急阪神ホールディングス	113,100	4,125.00	466,537,500	貸付有価証券 23,800株
9044	南海電気鉄道	37,800	2,996.00	113,248,800	
9045	京阪ホールディングス	37,800	4,575.00	172,935,000	貸付有価証券 28,700株(20,600株)
9046	神戸電鉄	2,200	3,965.00	8,723,000	貸付有価証券 600株(400株)
9048	名古屋鉄道	67,900	3,030.00	205,737,000	貸付有価証券 49,600株(31,900株)
9052	山陽電気鉄道	6,600	2,189.00	14,447,400	貸付有価証券 3,700株(2,100株)
9062	日本通運	33,300	7,040.00	234,432,000	貸付有価証券 5,000株
9064	ヤマトホールディングス	148,700	2,987.50	444,241,250	貸付有価証券 41,800株(14,900株)
9065	山九	23,600	5,490.00	129,564,000	貸付有価証券 6,200株
9067	丸運	5,300	304.00	1,611,200	貸付有価証券 900株
9068	丸全昭和運輸	6,800	2,850.00	19,380,000	貸付有価証券 1,200株
9069	センコーグループホールディングス	46,700	937.00	43,757,900	貸付有価証券 36,000株(24,000株)
9070	トナミホールディングス	2,000	6,490.00	12,980,000	貸付有価証券 1,600株(1,000株)
9072	ニッコンホールディングス	32,300	2,873.00	92,797,900	
9074	日本石油輸送	1,100	2,973.00	3,270,300	貸付有価証券 300株
9075	福山通運	10,800	4,500.00	48,600,000	貸付有価証券 2,600株(2,600株)
9076	セイノーホールディングス	63,500	1,562.00	99,187,000	貸付有価証券 21,200株

9078	エスライン	2,400	1,144.00	2,745,600	貸付有価証券 800株
9081	神奈川中央交通	2,100	3,745.00	7,864,500	貸付有価証券 700株
9086	日立物流	18,600	3,265.00	60,729,000	
9090	丸和運輸機関	4,500	3,550.00	15,975,000	貸付有価証券 1,800株(1,800株)
9099	C & F ロジホールディングス	8,600	1,295.00	11,137,000	貸付有価証券 3,900株(2,600株)
9142	九州旅客鉄道	71,200	3,700.00	263,440,000	
9143	S Gホールディングス	80,100	3,185.00	255,118,500	貸付有価証券 21,000株
9101	日本郵船	70,900	1,794.00	127,194,600	貸付有価証券 53,900株(37,300株)
9104	商船三井	50,300	2,649.00	133,244,700	貸付有価証券 23,800株(22,400株)
9107	川崎汽船	26,300	1,610.00	42,343,000	貸付有価証券 15,100株(15,100株)
9110	N S ユナイテッド海運	4,700	2,637.00	12,393,900	貸付有価証券 3,000株(1,700株)
9115	明治海運	9,200	350.00	3,220,000	貸付有価証券 4,200株
9119	飯野海運	40,800	397.00	16,197,600	貸付有価証券 21,900株(21,900株)
9130	共栄タンカー	900	1,570.00	1,413,000	貸付有価証券 400株
9308	乾汽船	7,700	722.00	5,559,400	貸付有価証券 1,800株
9201	日本航空	155,300	4,070.00	632,071,000	
9202	A N Aホールディングス	155,000	4,149.00	643,095,000	貸付有価証券 78,500株
9232	パスコ	1,900	922.00	1,751,800	貸付有価証券 200株
9058	トランコム	2,400	6,810.00	16,344,000	貸付有価証券 1,700株(1,400株)
9066	日新	7,300	1,957.00	14,286,100	貸付有価証券 1,000株
9301	三菱倉庫	29,300	2,764.00	80,985,200	貸付有価証券 20,800株(12,800株)
9302	三井倉庫ホールディングス	10,400	1,986.00	20,654,400	
9303	住友倉庫	31,700	1,446.00	45,838,200	貸付有価証券 24,000株(18,000株)
9304	澁澤倉庫	4,500	1,656.00	7,452,000	貸付有価証券 100株(100株)
9306	東陽倉庫	16,200	319.00	5,167,800	貸付有価証券 8,200株(3,200株)
9310	日本トランスシティ	18,600	443.00	8,239,800	貸付有価証券 200株(200株)
9312	ケイヒン	1,800	1,396.00	2,512,800	貸付有価証券 500株
9319	中央倉庫	5,100	1,055.00	5,380,500	貸付有価証券 900株

9322	川西倉庫	1,800	1,212.00	2,181,600	貸付有価証券 600株
9324	安田倉庫	7,000	904.00	6,328,000	貸付有価証券 2,000株
9325	ファイズ	1,100	874.00	961,400	
9351	東洋埠頭	2,500	1,491.00	3,727,500	
9358	宇徳	7,500	547.00	4,102,500	貸付有価証券 2,200株
9364	上組	52,300	2,521.00	131,848,300	
9366	サンリツ	2,200	705.00	1,551,000	貸付有価証券 500株(200株)
9368	キムラユニティー	2,100	1,113.00	2,337,300	貸付有価証券 300株(100株)
9369	キューソー流通システム	2,100	2,057.00	4,319,700	貸付有価証券 800株
9375	近鉄エクスプレス	15,900	1,839.00	29,240,100	貸付有価証券 4,800株
9380	東海運	5,800	283.00	1,641,400	貸付有価証券 2,600株(1,000株)
9381	エーアイティー	5,700	1,074.00	6,121,800	貸付有価証券 2,600株(1,400株)
9384	内外トランスライン	2,600	1,516.00	3,941,600	貸付有価証券 400株
9386	日本コンセプト	2,400	1,049.00	2,517,600	
1973	NECネットエスアイ	9,600	2,541.00	24,393,600	
2307	クロスキャット	1,700	1,001.00	1,701,700	
2317	システナ	31,300	1,149.00	35,963,700	貸付有価証券 12,400株
2326	デジタルアーツ	4,700	8,320.00	39,104,000	貸付有価証券 900株
2327	新日鉄住金ソリューションズ	13,100	2,992.00	39,195,200	
2335	キューブシステム	4,600	883.00	4,061,800	貸付有価証券 1,000株
2352	エイジア	1,800	1,338.00	2,408,400	貸付有価証券 600株
2359	コア	3,700	1,346.00	4,980,200	
3040	ソリトンシステムズ	5,000	1,053.00	5,265,000	貸付有価証券 2,400株(1,000株)
3371	ソフトクリエイティブホールディングス	3,900	1,548.00	6,037,200	貸付有価証券 1,200株
3626	T I S	29,300	5,260.00	154,118,000	
3627	ネオス	3,300	1,034.00	3,412,200	
3630	電算システム	3,400	2,515.00	8,551,000	貸付有価証券 2,200株(1,600株)
3632	グリー	60,900	465.00	28,318,500	貸付有価証券 16,400株
3635	コーエーテクモホールディングス	18,000	1,853.00	33,354,000	
3636	三菱総合研究所	3,400	3,315.00	11,271,000	貸付有価証券 1,000株
3639	ボルテージ	1,600	578.00	924,800	貸付有価証券 500株

3640	電算	900	2,219.00	1,997,100	貸付有価証券 100株
3648	A G S	5,100	704.00	3,590,400	貸付有価証券 1,000株
3649	ファインデックス	7,600	804.00	6,110,400	貸付有価証券 3,600株(2,400株)
3654	ヒト・コミュニケーションズ	2,000	1,626.00	3,252,000	貸付有価証券 600株
3655	ブレインパッド	1,700	5,150.00	8,755,000	貸付有価証券 700株(500株)
3656	K L a b	15,900	808.00	12,847,200	貸付有価証券 10,100株(7,900株)
3657	ポルトゥワイン・ピットクルーホールディ	11,700	881.00	10,307,700	貸付有価証券 2,000株
3658	イーブックイニシアティブジャパン	1,400	1,565.00	2,191,000	貸付有価証券 200株
3659	ネクソン	223,800	1,638.00	366,584,400	貸付有価証券 31,800株
3660	アイスタイル	22,500	685.00	15,412,500	貸付有価証券 9,600株(9,600株)
3661	エムアップ	3,000	2,143.00	6,429,000	
3662	エイチーム	5,500	1,893.00	10,411,500	貸付有価証券 1,000株
3666	テクノスジャパン	7,500	781.00	5,857,500	貸付有価証券 100株(100株)
3668	コロブラ	25,500	706.00	18,003,000	
3673	ブロードリーフ	43,400	574.00	24,911,600	貸付有価証券 8,800株
3675	クロス・マーケティンググループ	2,500	429.00	1,072,500	
3676	デジタルハーツホールディングス	4,000	1,320.00	5,280,000	貸付有価証券 1,300株
3678	メディアドゥホールディングス	2,700	2,391.00	6,455,700	貸付有価証券 800株
3679	じげん	9,300	664.00	6,175,200	
3681	バイキューブ	5,000	421.00	2,105,000	貸付有価証券 2,900株(1,900株)
3683	サイバーリンクス	1,500	948.00	1,422,000	
3687	フィックスターズ	8,400	1,290.00	10,836,000	貸付有価証券 4,000株(2,500株)
3688	CARTA HOLDINGS	4,700	1,052.00	4,944,400	貸付有価証券 700株
3694	オプティム	1,900	3,940.00	7,486,000	貸付有価証券 1,000株(800株)
3696	セレス	2,900	1,885.00	5,466,500	貸付有価証券 1,300株(900株)
3724	ベリサーブ	900	6,680.00	6,012,000	貸付有価証券 100株
3738	ティーガイア	8,700	2,022.00	17,591,400	
3741	セック	1,400	3,720.00	5,208,000	貸付有価証券 400株
3751	日本アジアグループ	9,200	368.00	3,385,600	貸付有価証券 2,300株

3756	豆蔵ホールディングス	6,000	1,050.00	6,300,000	貸付有価証券 1,400株
3762	テクマトリックス	6,200	1,810.00	11,222,000	貸付有価証券 600株
3763	プロシップ	2,500	1,357.00	3,392,500	貸付有価証券 800株
3765	ガンホー・オンライン・エンターテイメント	211,800	303.00	64,175,400	貸付有価証券 107,200株(107,200株)
3769	GMOペイメントゲートウェイ	14,500	6,360.00	92,220,000	貸付有価証券 6,000株(2,200株)
3770	ザッパラス	4,600	396.00	1,821,600	貸付有価証券 900株(600株)
3771	システムリサーチ	1,200	3,085.00	3,702,000	貸付有価証券 400株
3774	インターネットイニシアティブ	14,300	2,529.00	36,164,700	貸付有価証券 3,800株
3778	さくらインターネット	10,900	524.00	5,711,600	
3784	ヴィンクス	3,000	1,141.00	3,423,000	貸付有価証券 1,100株(200株)
3788	GMOクラウド	2,000	3,430.00	6,860,000	
3817	SRAホールディングス	4,600	2,662.00	12,245,200	貸付有価証券 1,100株
3822	Minorityソリューションズ	1,700	1,637.00	2,782,900	貸付有価証券 400株
3826	システムインテグレータ	2,500	688.00	1,720,000	貸付有価証券 200株
3834	朝日ネット	6,900	516.00	3,560,400	貸付有価証券 2,200株(800株)
3835	eBASE	2,600	1,763.00	4,583,800	
3836	アバント	3,100	1,454.00	4,507,400	
3837	アドソル日進	3,100	1,756.00	5,443,600	貸付有価証券 400株
3843	フリービット	5,200	976.00	5,075,200	貸付有価証券 1,300株
3844	コムチュア	4,900	3,085.00	15,116,500	貸付有価証券 900株
3852	サイバーコム	1,600	2,530.00	4,048,000	貸付有価証券 300株
3853	アステリア	4,500	838.00	3,771,000	
3901	マークライnz	3,000	1,485.00	4,455,000	
3902	メディカル・データ・ビジョン	7,800	1,138.00	8,876,400	貸付有価証券 3,800株(2,400株)
3903	gumi	11,300	588.00	6,644,400	貸付有価証券 4,500株
3909	ショーケース・ティービー	2,000	783.00	1,566,000	貸付有価証券 800株(600株)
3912	モバイルファクトリー	2,500	1,447.00	3,617,500	貸付有価証券 900株(100株)
3915	テラスカイ	500	3,910.00	1,955,000	
3916	デジタル・インフォメーション・テクノロジー	3,900	1,504.00	5,865,600	貸付有価証券 1,400株

3918	P C Iホールディングス	1,600	2,285.00	3,656,000	貸付有価証券 500株(200株)
3919	パイブドHD	1,400	841.00	1,177,400	貸付有価証券 500株(500株)
3920	アイピーシー	1,500	1,196.00	1,794,000	貸付有価証券 900株(300株)
3921	ネオジャパン	1,700	1,028.00	1,747,600	貸付有価証券 700株
3922	P R T I M E S	600	2,352.00	1,411,200	
3924	ランドコンピュータ	1,100	1,141.00	1,255,100	
3925	ダブルスタンダード	600	5,010.00	3,006,000	
3926	オーブンドア	4,400	3,150.00	13,860,000	貸付有価証券 1,200株(1,200株)
3928	マイネット	2,900	1,121.00	3,250,900	貸付有価証券 800株
3932	アカツキ	3,100	5,690.00	17,639,000	貸付有価証券 800株
3934	ベネフィットジャパン	600	833.00	499,800	貸付有価証券 200株
3937	U b i c o mホールディングス	1,600	1,264.00	2,022,400	貸付有価証券 400株
3938	L I N E	26,700	4,045.00	108,001,500	貸付有価証券 3,900株
3939	カナミックネットワーク	1,300	1,984.00	2,579,200	
3940	ノムラシステムコーポレーション	800	725.00	580,000	
3962	チェンジ	1,100	3,815.00	4,196,500	
3963	シンクロ・フード	3,800	747.00	2,838,600	貸付有価証券 1,600株(600株)
3964	オークネット	4,600	999.00	4,595,400	貸付有価証券 2,200株(900株)
3975	A O I T Y O H o l d i n g s	9,700	781.00	7,575,700	貸付有価証券 1,900株
3978	マクロミル	15,600	1,385.00	21,606,000	貸付有価証券 6,900株(2,900株)
3981	ビーグリー	1,700	976.00	1,659,200	
3983	オロ	900	4,810.00	4,329,000	貸付有価証券 300株
4284	ソルクシーズ	3,800	647.00	2,458,600	貸付有価証券 1,600株(1,000株)
4295	フェイス	3,400	759.00	2,580,600	貸付有価証券 1,000株
4299	ハイマックス	1,000	1,833.00	1,833,000	貸付有価証券 300株
4307	野村総合研究所	55,900	4,430.00	247,637,000	
4312	サイバネットシステム	7,600	597.00	4,537,200	貸付有価証券 3,400株
4320	C Eホールディングス	2,500	732.00	1,830,000	貸付有価証券 500株
4323	日本システム技術	1,400	1,383.00	1,936,200	貸付有価証券 500株
4326	インテージホールディングス	11,300	852.00	9,627,600	

4333	東邦システムサイエンス	2,700	911.00	2,459,700	
4344	ソースネクスト	34,100	529.00	18,038,900	貸付有価証券 14,400株(10,400株)
4348	インフォコム	3,600	4,005.00	14,418,000	
4392	F I G	8,200	343.00	2,812,600	貸付有価証券 4,100株(4,100株)
4423	アルテリア・ネットワークス	7,300	1,279.00	9,336,700	
4662	フォーカスシステムズ	5,900	1,039.00	6,130,100	貸付有価証券 500株
4674	クレスコ	2,700	3,430.00	9,261,000	貸付有価証券 1,000株(1,000株)
4676	フジ・メディア・ホールディングス	91,200	1,641.00	149,659,200	貸付有価証券 5,700株
4684	オービック	30,500	10,330.00	315,065,000	貸付有価証券 18,800株(11,400株)
4686	ジャストシステム	12,500	2,689.00	33,612,500	貸付有価証券 3,000株
4687	T D C ソフト	7,600	947.00	7,197,200	貸付有価証券 2,400株
4689	ヤフー	572,900	309.00	177,026,100	貸付有価証券 22,200株
4704	トレンドマイクロ	46,800	5,270.00	246,636,000	
4709	インフォメーション・ディベロプメント	2,500	1,386.00	3,465,000	
4716	日本オラクル	17,800	8,300.00	147,740,000	貸付有価証券 10,700株(7,400株)
4719	アルファシステムズ	2,700	2,682.00	7,241,400	貸付有価証券 1,100株
4722	フューチャー	11,800	1,763.00	20,803,400	貸付有価証券 3,600株
4725	C A C H o l d i n g s	6,300	1,200.00	7,560,000	貸付有価証券 1,700株
4726	ソフトバンク・テクノロジー	3,700	2,108.00	7,799,600	貸付有価証券 1,300株
4728	トーセ	2,500	812.00	2,030,000	貸付有価証券 1,100株(400株)
4733	オービックビジネスコンサルタント	8,900	4,385.00	39,026,500	貸付有価証券 2,600株
4739	伊藤忠テクノソリューションズ	40,000	2,623.00	104,920,000	
4743	アイティフォー	10,700	840.00	8,988,000	貸付有価証券 1,100株
4746	東計電算	1,300	3,065.00	3,984,500	貸付有価証券 100株
4762	エックスネット	1,800	846.00	1,522,800	貸付有価証券 500株
4768	大塚商会	47,500	4,065.00	193,087,500	貸付有価証券 10,700株
4776	サイボウズ	10,200	648.00	6,609,600	貸付有価証券 3,200株
4779	ソフトブレイン	7,000	522.00	3,654,000	貸付有価証券 2,000株

4812	電通国際情報サービス	5,400	3,725.00	20,115,000	貸付有価証券 2,000株
4819	デジタルガレージ	17,100	2,909.00	49,743,900	貸付有価証券 5,400株(5,200株)
4820	EMシステムズ	7,200	1,262.00	9,086,400	貸付有価証券 1,600株
4825	ウェザーニューズ	2,900	3,130.00	9,077,000	貸付有価証券 1,200株
4826	C I J	7,000	811.00	5,677,000	貸付有価証券 2,700株
4828	東洋ビジネスエンジニアリング	900	1,976.00	1,778,400	貸付有価証券 100株
4829	日本エンタープライズ	10,000	178.00	1,780,000	貸付有価証券 3,400株(3,000株)
4839	WOWOW	4,200	3,020.00	12,684,000	貸付有価証券 1,800株
4845	スカラ	6,200	846.00	5,245,200	貸付有価証券 1,200株
6879	IMAGICA GROUP	7,600	506.00	3,845,600	貸付有価証券 4,300株(2,800株)
7518	ネットワンシステムズ	31,100	2,544.00	79,118,400	貸付有価証券 15,500株(15,500株)
7527	システムソフト	23,400	100.00	2,340,000	貸付有価証券 4,200株
7595	アルゴグラフィックス	3,700	4,975.00	18,407,500	
7844	マーベラス	13,500	907.00	12,244,500	貸付有価証券 11,000株(3,800株)
7860	エイベックス	15,200	1,419.00	21,568,800	貸付有価証券 2,200株
8056	日本ユニシス	27,400	2,868.00	78,583,200	
8096	兼松エレクトロニクス	4,800	3,295.00	15,816,000	
9401	東京放送ホールディングス	58,300	1,931.00	112,577,300	貸付有価証券 4,000株
9404	日本テレビホールディングス	80,700	1,797.00	145,017,900	貸付有価証券 16,500株
9405	朝日放送グループホールディングス	8,900	773.00	6,879,700	貸付有価証券 2,100株
9409	テレビ朝日ホールディングス	24,100	1,998.00	48,151,800	貸付有価証券 3,900株
9412	スカパーJ S A Tホールディングス	66,700	498.00	33,216,600	
9413	テレビ東京ホールディングス	7,200	2,494.00	17,956,800	貸付有価証券 5,700株(5,000株)
9414	日本BS放送	2,700	1,066.00	2,878,200	貸付有価証券 300株
9416	ビジョン	2,700	4,750.00	12,825,000	貸付有価証券 400株
9417	スマートパリュウ	1,900	866.00	1,645,400	
9418	USEN-NEXT HOLDING S	3,400	941.00	3,199,400	貸付有価証券 600株
9419	ワイヤレスゲート	4,000	429.00	1,716,000	貸付有価証券 1,000株

9422	コネクシオ	6,200	1,443.00	8,946,600	貸付有価証券 2,900株
9424	日本通信	76,800	130.00	9,984,000	貸付有価証券 32,300株(11,700株)
9428	クロップス	1,700	666.00	1,132,200	貸付有価証券 400株
9432	日本電信電話	601,000	4,698.00	2,823,498,000	貸付有価証券 156,600株
9433	K D D I	774,300	2,718.50	2,104,934,550	
9434	ソフトバンク	698,700	1,350.00	943,245,000	
9435	光通信	10,400	20,290.00	211,016,000	貸付有価証券 2,900株
9437	N T T ドコモ	630,900	2,607.50	1,645,071,750	
9438	エムティーアイ	10,300	630.00	6,489,000	貸付有価証券 7,700株(5,000株)
9449	G M O インターネット	32,000	1,825.00	58,400,000	貸付有価証券 20,100株(20,100株)
9466	アイドママーケティングコミュニケー ション	2,000	506.00	1,012,000	
9468	カドカワ	25,800	1,120.00	28,896,000	貸付有価証券 18,300株(8,600株)
9470	学研ホールディングス	3,000	5,370.00	16,110,000	貸付有価証券 1,000株(1,000株)
9474	ゼンリン	17,500	3,125.00	54,687,500	貸付有価証券 9,500株(4,900株)
9475	昭文社	4,700	490.00	2,303,000	貸付有価証券 400株
9479	インプレスホールディングス	8,300	156.00	1,294,800	貸付有価証券 3,300株(3,300株)
9600	アイネット	5,000	1,413.00	7,065,000	
9601	松竹	5,800	11,430.00	66,294,000	貸付有価証券 4,400株(3,100株)
9602	東宝	57,800	4,045.00	233,801,000	貸付有価証券 22,300株
9605	東映	3,700	13,500.00	49,950,000	貸付有価証券 900株
9613	エヌ・ティ・ティ・データ	234,000	1,217.00	284,778,000	
9629	ピー・シー・エー	1,200	2,347.00	2,816,400	貸付有価証券 200株
9658	ビジネスブレイン太田昭和	1,500	2,155.00	3,232,500	貸付有価証券 200株
9682	D T S	9,700	4,090.00	39,673,000	貸付有価証券 3,200株
9684	スクウェア・エニックス・ホールディ ングス	40,900	3,170.00	129,653,000	貸付有価証券 10,200株
9692	シーイーシー	9,400	2,313.00	21,742,200	貸付有価証券 4,800株(400株)
9697	カプコン	37,700	2,239.00	84,410,300	
9702	アイ・エス・ピー	1,700	2,207.00	3,751,900	貸付有価証券 200株
9717	ジャステック	5,100	979.00	4,992,900	貸付有価証券 1,800株

9719	S C S K	23,200	4,860.00	112,752,000	貸付有価証券 5,300株
9739	日本システムウエア	2,900	1,978.00	5,736,200	貸付有価証券 1,100株
9742	アイネス	11,200	1,309.00	14,660,800	貸付有価証券 3,900株
9746	T K C	7,400	3,785.00	28,009,000	貸付有価証券 1,800株
9749	富士ソフト	13,100	4,515.00	59,146,500	貸付有価証券 1,800株
9759	N S D	14,200	2,481.00	35,230,200	貸付有価証券 3,800株
9766	コナミホールディングス	35,900	4,455.00	159,934,500	
9790	福井コンピュータホールディングス	2,900	1,935.00	5,611,500	
9889	J B C C ホールディングス	6,900	1,637.00	11,295,300	
9928	ミロク情報サービス	8,700	2,818.00	24,516,600	貸付有価証券 5,500株(4,000株)
9984	ソフトバンクグループ	367,200	10,400.00	3,818,880,000	貸付有価証券 90,100株
1352	ハウスイ	1,000	903.00	903,000	貸付有価証券 100株
2676	高千穂交易	3,500	1,012.00	3,542,000	貸付有価証券 900株
2692	伊藤忠食品	2,200	4,880.00	10,736,000	貸付有価証券 600株
2715	エレマテック	4,100	1,863.00	7,638,300	
2729	J A L U X	2,400	2,521.00	6,050,400	
2733	あらた	4,900	4,435.00	21,731,500	貸付有価証券 3,600株(2,000株)
2737	トーメンデバイス	1,300	2,457.00	3,194,100	
2760	東京エレクトロン デバイス	3,100	1,853.00	5,744,300	
2767	フィールズ	8,100	722.00	5,848,200	
2768	双日	487,100	425.00	207,017,500	貸付有価証券 127,000株
2784	アルフレッサ ホールディングス	98,000	3,215.00	315,070,000	
2874	横浜冷凍	23,300	928.00	21,622,400	貸付有価証券 14,800株(9,800株)
3023	ラサ商事	4,800	867.00	4,161,600	
3031	ラクーンホールディングス	4,200	678.00	2,847,600	貸付有価証券 600株
3036	アルコニックス	9,400	1,271.00	11,947,400	貸付有価証券 7,100株(5,200株)
3038	神戸物産	13,300	3,660.00	48,678,000	
3076	あい ホールディングス	12,700	1,957.00	24,853,900	貸付有価証券 5,000株
3079	ディービーエックス	3,300	1,166.00	3,847,800	貸付有価証券 600株
3107	ダイワボウホールディングス	8,000	6,410.00	51,280,000	
3132	マクニカ・富士エレホールディングス	24,400	1,599.00	39,015,600	貸付有価証券 11,500株(6,200株)

3139	ラクト・ジャパン	1,900	8,490.00	16,131,000	貸付有価証券 400株(400株)
3151	バイタルケーエスケー・ホールディングス	16,400	1,092.00	17,908,800	貸付有価証券 4,400株
3153	八洲電機	6,500	830.00	5,395,000	貸付有価証券 1,000株
3154	メディアスホールディングス	5,000	745.00	3,725,000	
3156	U K Cホールディングス	5,700	2,054.00	11,707,800	貸付有価証券 4,100株(3,300株)
3157	ジューテックホールディングス	2,100	1,035.00	2,173,500	貸付有価証券 1,400株(700株)
3160	大光	2,800	613.00	1,716,400	
3166	O C H Iホールディングス	2,600	1,241.00	3,226,600	貸付有価証券 700株(200株)
3167	T O K A Iホールディングス	46,500	925.00	43,012,500	貸付有価証券 6,900株
3168	黒谷	1,700	467.00	793,900	
3173	C o m i n i x	1,600	844.00	1,350,400	
3176	三洋貿易	4,400	2,089.00	9,191,600	
3180	ビューティガレージ	1,400	1,499.00	2,098,600	貸付有価証券 600株(400株)
3183	ウイン・パートナーズ	5,700	1,149.00	6,549,300	貸付有価証券 1,400株
3321	ミタチ産業	2,700	736.00	1,987,200	貸付有価証券 1,600株(1,100株)
3360	シップヘルスケアホールディングス	18,400	4,315.00	79,396,000	貸付有価証券 4,100株
3388	明治電機工業	2,800	1,822.00	5,101,600	貸付有価証券 600株
3392	デリカフーズホールディングス	1,700	1,345.00	2,286,500	
3393	スターティアホールディングス	1,900	578.00	1,098,200	貸付有価証券 1,200株(800株)
3543	コメダホールディングス	20,200	2,137.00	43,167,400	貸付有価証券 3,100株
5009	富士興産	3,400	669.00	2,274,600	貸付有価証券 1,400株
6973	協栄産業	1,100	1,599.00	1,758,900	貸付有価証券 500株(300株)
7414	小野建	7,700	1,604.00	12,350,800	
7417	南陽	1,800	2,248.00	4,046,400	
7420	佐鳥電機	6,600	997.00	6,580,200	貸付有価証券 1,600株
7427	エコートレーディング	1,700	599.00	1,018,300	貸付有価証券 300株
7433	伯東	6,000	1,234.00	7,404,000	貸付有価証券 1,300株
7438	コンドーテック	6,700	1,040.00	6,968,000	貸付有価証券 1,900株
7442	中山福	5,100	555.00	2,830,500	貸付有価証券 900株

7447	ナガイレーベン	12,800	2,352.00	30,105,600	貸付有価証券 6,400株(4,300株)
7451	三菱食品	9,600	2,888.00	27,724,800	貸付有価証券 7,300株(5,000株)
7456	松田産業	6,400	1,471.00	9,414,400	貸付有価証券 1,800株
7458	第一興商	13,100	5,540.00	72,574,000	貸付有価証券 3,500株
7459	メディパルホールディングス	95,200	2,650.00	252,280,000	貸付有価証券 24,900株
7466	S P K	1,900	2,311.00	4,390,900	貸付有価証券 700株(400株)
7467	萩原電気ホールディングス	3,200	3,055.00	9,776,000	貸付有価証券 500株
7476	アズワン	6,300	8,330.00	52,479,000	
7480	スズデン	3,100	1,711.00	5,304,100	貸付有価証券 600株
7481	尾家産業	2,800	1,274.00	3,567,200	貸付有価証券 300株
7482	シモジマ	5,500	1,136.00	6,248,000	
7483	ドウシシャ	8,400	1,727.00	14,506,800	貸付有価証券 2,300株
7487	小津産業	2,000	1,871.00	3,742,000	
7504	高速	5,300	1,184.00	6,275,200	貸付有価証券 2,200株(2,200株)
7510	たけびし	3,300	1,450.00	4,785,000	貸付有価証券 700株
7525	リックス	2,000	1,663.00	3,326,000	貸付有価証券 600株(200株)
7537	丸文	7,400	711.00	5,261,400	貸付有価証券 1,400株
7552	ハピネット	7,500	1,472.00	11,040,000	
7570	橋本総業ホールディングス	1,600	1,491.00	2,385,600	貸付有価証券 400株
7575	日本ライフライン	27,600	1,759.00	48,548,400	貸付有価証券 10,200株(6,200株)
7590	タカショー	4,900	428.00	2,097,200	
7591	エクセル	3,400	2,330.00	7,922,000	貸付有価証券 2,100株(1,300株)
7594	マルカキカイ	2,900	2,128.00	6,171,200	貸付有価証券 800株
7599	I D O M	29,900	363.00	10,853,700	貸付有価証券 16,000株(16,000株)
7600	日本エム・ディ・エム	5,200	1,151.00	5,985,200	貸付有価証券 2,000株
7607	進和	5,200	2,202.00	11,450,400	貸付有価証券 1,500株
7608	エスケイジャパン	2,200	694.00	1,526,800	貸付有価証券 1,700株(1,500株)
7609	ダイترون	4,100	1,698.00	6,961,800	貸付有価証券 1,300株

7613	シークス	11,300	1,749.00	19,763,700	貸付有価証券 4,700株(1,300株)
7619	田中商事	3,000	610.00	1,830,000	貸付有価証券 500株
7628	オーハシテクニカ	5,100	1,436.00	7,323,600	貸付有価証券 1,300株
7637	白銅	2,700	1,680.00	4,536,000	貸付有価証券 1,000株(1,000株)
8001	伊藤忠商事	616,900	2,030.50	1,252,615,450	
8002	丸紅	869,700	821.20	714,197,640	
8007	高島	1,200	1,840.00	2,208,000	
8012	長瀬産業	49,600	1,661.00	82,385,600	貸付有価証券 40,400株(25,600株)
8014	蝶理	5,500	1,585.00	8,717,500	貸付有価証券 1,100株
8015	豊田通商	98,400	3,615.00	355,716,000	貸付有価証券 7,500株
8018	三共生興	15,900	439.00	6,980,100	
8020	兼松	35,100	1,310.00	45,981,000	貸付有価証券 8,600株
8025	ツカモトコーポレーション	1,700	1,021.00	1,735,700	貸付有価証券 500株(200株)
8031	三井物産	726,600	1,803.00	1,310,059,800	
8032	日本紙パルプ商事	5,000	4,225.00	21,125,000	貸付有価証券 700株
8036	日立ハイテクノロジーズ	26,800	4,300.00	115,240,000	
8037	カメイ	11,500	1,243.00	14,294,500	貸付有価証券 3,400株
8038	東都水産	1,300	2,553.00	3,318,900	貸付有価証券 200株
8041	OUGホールディングス	1,400	2,506.00	3,508,400	貸付有価証券 500株
8043	スターゼン	3,200	4,020.00	12,864,000	貸付有価証券 900株
8051	山善	34,200	1,197.00	40,937,400	貸付有価証券 2,100株
8052	椿本興業	2,000	3,615.00	7,230,000	貸付有価証券 600株
8053	住友商事	521,600	1,655.00	863,248,000	
8057	内田洋行	4,000	2,353.00	9,412,000	貸付有価証券 1,600株
8058	三菱商事	618,900	3,254.00	2,013,900,600	貸付有価証券 32,000株
8059	第一実業	3,900	3,490.00	13,611,000	貸付有価証券 1,400株
8060	キャノンマーケティングジャパン	25,200	2,112.00	53,222,400	貸付有価証券 8,800株
8061	西華産業	4,900	1,537.00	7,531,300	貸付有価証券 1,200株
8065	佐藤商事	7,800	962.00	7,503,600	貸付有価証券 2,600株

8068	菱洋エレクトロ	9,000	1,551.00	13,959,000	貸付有価証券 3,100株
8070	東京産業	9,000	546.00	4,914,000	
8074	ユアサ商事	9,000	3,415.00	30,735,000	
8075	神鋼商事	2,000	2,518.00	5,036,000	
8077	小林産業	5,400	291.00	1,571,400	貸付有価証券 1,100株
8078	阪和興業	15,300	3,305.00	50,566,500	貸付有価証券 12,500株(7,800株)
8079	正栄食品工業	4,700	3,065.00	14,405,500	貸付有価証券 1,700株(1,700株)
8081	カナデン	8,400	1,299.00	10,911,600	貸付有価証券 300株
8084	菱電商事	6,700	1,481.00	9,922,700	
8087	フルサト工業	4,900	1,670.00	8,183,000	貸付有価証券 500株
8088	岩谷産業	19,600	3,655.00	71,638,000	貸付有価証券 3,600株
8089	すてきナイスグループ	4,000	891.00	3,564,000	
8090	昭光通商	3,400	624.00	2,121,600	貸付有価証券 500株
8091	ニチモウ	1,400	1,727.00	2,417,800	
8093	極東貿易	2,800	1,737.00	4,863,600	
8095	イワキ	10,600	419.00	4,441,400	貸付有価証券 4,000株
8097	三愛石油	23,500	987.00	23,194,500	貸付有価証券 6,000株
8098	稲畑産業	21,300	1,579.00	33,632,700	貸付有価証券 6,800株
8101	G S Iクレオス	2,500	1,214.00	3,035,000	貸付有価証券 1,500株(900株)
8103	明和産業	7,500	465.00	3,487,500	貸付有価証券 3,100株
8125	ワキタ	18,800	1,216.00	22,860,800	
8129	東邦ホールディングス	26,100	2,716.00	70,887,600	
8130	サンゲツ	26,500	2,090.00	55,385,000	貸付有価証券 18,800株(7,800株)
8131	ミツウロコグループホールディングス	12,700	818.00	10,388,600	貸付有価証券 4,300株
8132	シナネンホールディングス	3,500	2,216.00	7,756,000	貸付有価証券 700株
8133	伊藤忠エネクス	19,300	948.00	18,296,400	貸付有価証券 1,500株
8136	サンリオ	27,200	2,345.00	63,784,000	貸付有価証券 18,000株(12,800株)
8137	サンワテクノス	5,200	977.00	5,080,400	
8140	リョーサン	9,700	3,110.00	30,167,000	貸付有価証券 6,100株(5,400株)
8141	新光商事	8,300	1,900.00	15,770,000	貸付有価証券 6,300株(4,400株)
8142	トーヨー	4,000	2,096.00	8,384,000	

8150	三信電気	7,300	1,875.00	13,687,500	貸付有価証券 6,200株(4,100株)
8151	東陽テクニカ	10,300	892.00	9,187,600	貸付有価証券 700株(700株)
8153	モスフードサービス	11,500	2,759.00	31,728,500	貸付有価証券 8,000株(6,800株)
8154	加賀電子	8,800	2,130.00	18,744,000	貸付有価証券 2,700株
8158	ソーダニッカ	9,300	560.00	5,208,000	貸付有価証券 1,700株
8159	立花エレテック	6,300	1,688.00	10,634,400	貸付有価証券 2,100株
8275	フォーバル	4,000	839.00	3,356,000	貸付有価証券 800株
8283	PALTA C	15,900	5,700.00	90,630,000	貸付有価証券 2,500株
8285	三谷産業	10,400	281.00	2,922,400	貸付有価証券 2,300株
8835	太平洋興発	3,500	782.00	2,737,000	貸付有価証券 2,400株(2,400株)
9260	西本Wismettacホールディングス	2,000	4,410.00	8,820,000	貸付有価証券 800株
9265	ヤマシタヘルスケアホールディングス	900	1,199.00	1,079,100	貸付有価証券 300株(100株)
9274	国際紙パルプ商事	15,300	281.00	4,299,300	
9305	ヤマタネ	4,500	1,665.00	7,492,500	
9763	丸紅建材リース	800	2,035.00	1,628,000	
9810	日鉄住金物産	6,200	4,755.00	29,481,000	
9824	泉州電業	2,900	2,688.00	7,795,200	
9830	トラスコ中山	18,300	3,110.00	56,913,000	貸付有価証券 8,200株(2,000株)
9832	オートボックスセブン	35,100	1,854.00	65,075,400	貸付有価証券 15,700株(15,700株)
9837	モリト	6,500	788.00	5,122,000	貸付有価証券 1,300株
9869	加藤産業	13,700	3,675.00	50,347,500	貸付有価証券 100株(100株)
9872	北恵	1,700	939.00	1,596,300	
9880	イノテック	5,300	1,054.00	5,586,200	
9882	イエローハット	8,300	2,936.00	24,368,800	
9896	J Kホールディングス	8,200	602.00	4,936,400	貸付有価証券 2,200株
9902	日伝	7,200	1,557.00	11,210,400	貸付有価証券 2,200株
9930	北沢産業	7,100	260.00	1,846,000	貸付有価証券 5,100株(4,000株)
9932	杉本商事	4,800	1,775.00	8,520,000	貸付有価証券 1,400株
9934	因幡電機産業	12,400	4,520.00	56,048,000	貸付有価証券 2,900株

9957	バイテックホールディングス	4,000	2,034.00	8,136,000	貸付有価証券 500株
9960	東テク	2,900	2,281.00	6,614,900	
9962	ミスミグループ本社	110,400	2,756.00	304,262,400	貸付有価証券 77,900株(48,600株)
9972	アルテック	7,200	229.00	1,648,800	貸付有価証券 2,000株
9982	タキヒヨー	2,700	1,816.00	4,903,200	貸付有価証券 700株(100株)
9986	蔵王産業	1,600	1,324.00	2,118,400	
9987	スズケン	40,200	6,010.00	241,602,000	貸付有価証券 9,700株
9991	ジェコス	6,100	1,068.00	6,514,800	
9995	ルネサスイーストン	8,200	447.00	3,665,400	貸付有価証券 1,000株
2651	ローソン	22,300	6,790.00	151,417,000	
2659	サンエー	6,700	4,445.00	29,781,500	貸付有価証券 2,000株
2664	カワチ薬品	6,800	2,079.00	14,137,200	貸付有価証券 1,900株
2670	エービーシー・マート	13,800	6,390.00	88,182,000	
2674	ハードオフコーポレーション	3,400	814.00	2,767,600	
2678	アスクル	9,200	2,366.00	21,767,200	
2681	ゲオホールディングス	13,400	1,641.00	21,989,400	貸付有価証券 2,200株
2685	アダストリア	12,200	1,961.00	23,924,200	
2686	ジーフット	5,900	684.00	4,035,600	貸付有価証券 3,600株(2,400株)
2687	シー・ヴィ・エス・バイエリア	1,300	779.00	1,012,700	貸付有価証券 200株
2695	くらコーポレーション	5,200	5,630.00	29,276,000	貸付有価証券 1,000株
2698	キャンドウ	4,300	1,578.00	6,785,400	貸付有価証券 1,500株
2726	バルグループホールディングス	4,500	3,090.00	13,905,000	貸付有価証券 1,800株
2730	エディオン	37,300	977.00	36,442,100	貸付有価証券 18,400株
2734	サーラコーポレーション	18,000	584.00	10,512,000	貸付有価証券 3,600株(1,100株)
2735	ワッツ	3,000	739.00	2,217,000	貸付有価証券 2,100株(1,200株)
2742	ハローズ	3,300	2,145.00	7,078,500	貸付有価証券 100株(100株)
2752	フジオフードシステム	2,900	2,369.00	6,870,100	
2753	あみやき亭	1,900	3,685.00	7,001,500	
2764	ひらまつ	18,100	350.00	6,335,000	貸付有価証券 1,300株
2791	大黒天物産	2,100	4,100.00	8,610,000	貸付有価証券 500株
2792	ハニーズホールディングス	7,800	955.00	7,449,000	

2796	ファーマライズホールディングス	2,300	566.00	1,301,800	貸付有価証券 500株
3028	アルペン	6,600	1,646.00	10,863,600	貸付有価証券 5,500株(3,100株)
3030	ハブ	2,900	957.00	2,775,300	貸付有価証券 800株
3034	クオールホールディングス	13,000	1,476.00	19,188,000	貸付有価証券 300株
3046	ジンス	6,000	5,410.00	32,460,000	貸付有価証券 2,500株(1,200株)
3048	ビックカメラ	47,100	1,245.00	58,639,500	貸付有価証券 25,200株
3050	D C Mホールディングス	46,900	1,116.00	52,340,400	貸付有価証券 33,500株(17,300株)
3053	ベッパーフードサービス	7,000	2,726.00	19,082,000	貸付有価証券 3,800株(1,600株)
3064	Monotaro	55,700	2,486.00	138,470,200	貸付有価証券 42,700株(32,300株)
3067	東京一番フーズ	2,600	612.00	1,591,200	貸付有価証券 800株(300株)
3073	D Dホールディングス	2,000	2,149.00	4,298,000	貸付有価証券 1,000株(600株)
3082	きちりホールディングス	2,500	726.00	1,815,000	貸付有価証券 1,400株
3085	アークランドサービスホールディングス	6,400	2,041.00	13,062,400	貸付有価証券 800株
3086	J . フロント リテイリング	112,800	1,233.00	139,082,400	
3087	ドトール・日レスホールディングス	15,300	2,191.00	33,522,300	貸付有価証券 4,100株
3088	マツモトキヨシホールディングス	36,500	3,870.00	141,255,000	
3091	ブロンコビリー	4,600	2,700.00	12,420,000	貸付有価証券 2,800株(2,000株)
3092	Z O Z O	95,300	1,731.00	164,964,300	
3093	トレジャー・ファクトリー	2,700	750.00	2,025,000	貸付有価証券 400株
3097	物語コーポレーション	2,200	9,520.00	20,944,000	貸付有価証券 1,000株(1,000株)
3098	ココカラファイン	9,900	4,980.00	49,302,000	貸付有価証券 2,800株
3099	三越伊勢丹ホールディングス	165,000	1,101.00	181,665,000	貸付有価証券 80,100株(80,100株)
3134	H a m e e	2,700	821.00	2,216,700	
3141	ウエルシアホールディングス	23,300	4,055.00	94,481,500	貸付有価証券 13,600株(8,800株)
3148	クリエイトSDホールディングス	13,000	2,894.00	37,622,000	貸付有価証券 3,600株
3159	丸善CHIホールディングス	9,400	336.00	3,158,400	
3169	ミサワ	2,500	431.00	1,077,500	貸付有価証券 900株(900株)
3172	ティーライフ	1,300	1,025.00	1,332,500	
3175	エー・ピーカンパニー	1,900	498.00	946,200	貸付有価証券 900株(600株)

3178	チムニー	2,600	2,656.00	6,905,600	貸付有価証券 800株
3179	シュッピン	6,100	771.00	4,703,100	貸付有価証券 4,000株(1,000株)
3186	ネクステージ	13,600	1,011.00	13,749,600	貸付有価証券 4,800株(3,000株)
3191	ジョイフル本田	25,700	1,451.00	37,290,700	貸付有価証券 17,200株(11,200株)
3193	鳥貴族	3,000	1,817.00	5,451,000	貸付有価証券 1,300株(700株)
3194	キリン堂ホールディングス	3,500	1,556.00	5,446,000	貸付有価証券 900株
3196	ホットランド	4,800	1,364.00	6,547,200	貸付有価証券 2,200株
3197	すかいらーくホールディングス	82,200	1,706.00	140,233,200	貸付有価証券 24,300株(12,600株)
3199	綿半ホールディングス	3,300	2,315.00	7,639,500	貸付有価証券 700株
3221	ヨシックス	1,400	3,135.00	4,389,000	貸付有価証券 200株
3222	ユナイテッド・スーパーマーケット・ホール	25,500	1,174.00	29,937,000	貸付有価証券 15,500株(15,500株)
3319	ゴルフダイジェスト・オンライン	3,700	615.00	2,275,500	貸付有価証券 2,200株(1,700株)
3328	B E E N O S	2,100	1,172.00	2,461,200	
3333	あさひ	7,200	1,509.00	10,864,800	貸付有価証券 1,800株
3341	日本調剤	3,200	3,935.00	12,592,000	貸付有価証券 800株
3349	コスモス薬品	3,900	21,090.00	82,251,000	貸付有価証券 1,500株(700株)
3361	トーエル	4,400	708.00	3,115,200	貸付有価証券 600株
3366	一六堂	600	514.00	308,400	
3376	オンリー	1,700	990.00	1,683,000	貸付有価証券 300株
3382	セブン&アイ・ホールディングス	369,700	4,976.00	1,839,627,200	
3385	薬王堂	3,800	2,621.00	9,959,800	貸付有価証券 1,800株(1,800株)
3387	クリエイト・レストランツ・ホールディング	23,700	1,287.00	30,501,900	貸付有価証券 8,100株(4,500株)
3391	ツルハホールディングス	19,200	9,860.00	189,312,000	貸付有価証券 5,200株
3395	サンマルクホールディングス	7,000	2,569.00	17,983,000	貸付有価証券 1,800株
3396	フェリシモ	2,000	1,135.00	2,270,000	貸付有価証券 500株
3397	トリドールホールディングス	10,900	2,258.00	24,612,200	貸付有価証券 8,200株(5,200株)
3415	T O K Y O B A S E	8,000	901.00	7,208,000	貸付有価証券 1,800株(1,800株)
3538	ウイルプラスホールディングス	1,000	750.00	750,000	

3539	ジャパンミート	3,300	1,771.00	5,844,300	
3544	サツドラホールディングス	1,300	1,898.00	2,467,400	貸付有価証券 300株(100株)
3545	デファクトスタンダード	700	391.00	273,700	
3546	ダイユー・リックホールディングス	4,800	1,013.00	4,862,400	貸付有価証券 400株
3548	パロックジャパンリミテッド	7,200	915.00	6,588,000	貸付有価証券 1,400株
3549	クスリのアオキホールディングス	8,800	7,700.00	67,760,000	貸付有価証券 5,600株(3,600株)
3561	力の源ホールディングス	2,500	800.00	2,000,000	貸付有価証券 700株
3563	スシローグローバルホールディングス	9,700	7,200.00	69,840,000	貸付有価証券 3,500株
3564	L I X I L ビバ	7,400	1,460.00	10,804,000	貸付有価証券 4,000株
4350	メディカルシステムネットワーク	10,000	440.00	4,400,000	貸付有価証券 1,000株
7416	はるやまホールディングス	4,200	856.00	3,595,200	貸付有価証券 400株
7419	ノジマ	15,700	2,036.00	31,965,200	
7421	カップ・クリエイト	12,500	1,412.00	17,650,000	貸付有価証券 900株
7445	ライトオン	7,500	810.00	6,075,000	貸付有価証券 2,500株
7453	良品計画	12,500	26,700.00	333,750,000	貸付有価証券 5,200株(5,200株)
7455	三城ホールディングス	10,700	403.00	4,312,100	貸付有価証券 2,500株
7463	アドヴァン	13,500	1,010.00	13,635,000	貸付有価証券 6,800株(4,300株)
7475	アルビス	3,400	2,347.00	7,979,800	貸付有価証券 500株
7494	コナカ	11,700	438.00	5,124,600	
7506	ハウス オブ ローゼ	1,200	1,831.00	2,197,200	貸付有価証券 300株
7508	G - 7ホールディングス	2,500	2,258.00	5,645,000	
7512	イオン北海道	8,400	787.00	6,610,800	貸付有価証券 1,500株
7513	コジマ	13,200	655.00	8,646,000	貸付有価証券 4,500株
7514	ヒマラヤ	2,800	994.00	2,783,200	
7516	コーナン商事	11,500	2,867.00	32,970,500	貸付有価証券 3,000株
7520	エコス	3,300	1,703.00	5,619,900	貸付有価証券 1,100株
7522	ワタミ	11,800	1,616.00	19,068,800	貸付有価証券 5,800株(3,500株)
7524	マルシェ	2,700	773.00	2,087,100	貸付有価証券 400株
7532	パン・パシフィック・インターナショナル ナルホ	52,800	6,830.00	360,624,000	貸付有価証券 16,600株

7545	西松屋チェーン	19,500	911.00	17,764,500	貸付有価証券 6,600株
7550	ゼンショーホールディングス	41,600	2,508.00	104,332,800	貸付有価証券 34,800株(28,300株)
7554	幸楽苑ホールディングス	5,700	2,324.00	13,246,800	
7561	ハークスレイ	1,700	1,138.00	1,934,600	貸付有価証券 100株
7581	サイゼリヤ	14,600	2,061.00	30,090,600	貸付有価証券 3,500株(3,500株)
7593	V Tホールディングス	29,800	421.00	12,545,800	
7596	魚力	2,300	1,462.00	3,362,600	貸付有価証券 800株
7601	ポプラ	2,600	572.00	1,487,200	
7605	フジ・コーポレーション	1,800	2,113.00	3,803,400	貸付有価証券 200株
7606	ユナイテッドアローズ	10,100	3,575.00	36,107,500	貸付有価証券 2,500株
7611	ハイデイ日高	11,600	2,321.00	26,923,600	貸付有価証券 3,900株
7615	京都きもの友禅	6,100	440.00	2,684,000	貸付有価証券 4,000株(4,000株)
7616	コロワイド	29,300	2,363.00	69,235,900	貸付有価証券 22,200株(12,700株)
7618	ピーシーデポコーポレーション	11,900	458.00	5,450,200	貸付有価証券 2,500株
7630	壱番屋	6,200	4,840.00	30,008,000	貸付有価証券 5,000株(2,600株)
7640	トップカルチャー	4,000	299.00	1,196,000	貸付有価証券 1,800株(500株)
7646	P L A N T	1,900	1,006.00	1,911,400	貸付有価証券 400株
7649	スギホールディングス	19,400	4,760.00	92,344,000	
7918	ヴィア・ホールディングス	10,900	666.00	7,259,400	貸付有価証券 4,300株(3,000株)
8005	スクロール	13,800	395.00	5,451,000	貸付有価証券 3,600株
8008	ヨンドシーホールディングス	9,900	2,158.00	21,364,200	貸付有価証券 6,000株(3,500株)
8028	ユニー・ファミリーマートホールディングス	24,700	12,770.00	315,419,000	貸付有価証券 18,200株(18,200株)
8160	木曽路	10,800	2,580.00	27,864,000	貸付有価証券 8,200株(5,500株)
8163	S R Sホールディングス	10,000	1,016.00	10,160,000	貸付有価証券 2,000株
8165	千趣会	17,000	242.00	4,114,000	貸付有価証券 5,300株
8166	タカキュー	7,000	187.00	1,309,000	貸付有価証券 1,900株(200株)
8168	ケーヨー	16,400	544.00	8,921,600	貸付有価証券 13,400株(7,300株)
8173	上新電機	10,400	2,321.00	24,138,400	貸付有価証券 100株(100株)

8174	日本瓦斯	14,300	4,035.00	57,700,500	貸付有価証券 8,000株(8,000株)
8179	ロイヤルホールディングス	15,400	2,690.00	41,426,000	貸付有価証券 7,700株(7,700株)
8181	東天紅	700	1,324.00	926,800	貸付有価証券 100株
8182	いなげや	9,800	1,353.00	13,259,400	貸付有価証券 5,000株(5,000株)
8184	島忠	20,000	2,991.00	59,820,000	貸付有価証券 15,500株(13,000株)
8185	チヨダ	9,200	1,891.00	17,397,200	貸付有価証券 3,600株
8194	ライフコーポレーション	6,700	2,446.00	16,388,200	
8200	リンガーハット	10,900	2,380.00	25,942,000	貸付有価証券 7,500株(6,000株)
8203	M r M a x H D	12,500	508.00	6,350,000	貸付有価証券 3,000株
8207	テナアライド	7,900	414.00	3,270,600	貸付有価証券 2,100株
8214	A O K Iホールディングス	17,500	1,266.00	22,155,000	貸付有価証券 3,800株
8217	オークワ	12,500	1,127.00	14,087,500	貸付有価証券 2,000株
8218	コメリ	13,600	2,787.00	37,903,200	貸付有価証券 2,300株
8219	青山商事	15,400	2,775.00	42,735,000	
8227	しまむら	10,300	9,170.00	94,451,000	貸付有価証券 8,200株(5,100株)
8230	はせがわ	4,800	391.00	1,876,800	貸付有価証券 700株
8233	高島屋	69,200	1,491.00	103,177,200	貸付有価証券 8,500株
8237	松屋	17,800	1,088.00	19,366,400	貸付有価証券 13,600株(8,100株)
8242	エイチ・ツー・オー リテイリング	45,300	1,560.00	70,668,000	貸付有価証券 29,600株(18,600株)
8244	近鉄百貨店	3,400	3,450.00	11,730,000	貸付有価証券 700株
8251	パルコ	8,600	1,149.00	9,881,400	貸付有価証券 1,200株(1,200株)
8252	丸井グループ	74,600	2,018.00	150,542,800	
8255	アクシアル リテイリング	7,300	3,500.00	25,550,000	貸付有価証券 1,700株
8267	イオン	339,400	2,390.00	811,166,000	貸付有価証券 249,700株(249,700株)
8273	イズミ	17,900	5,400.00	96,660,000	
8276	平和堂	17,800	2,521.00	44,873,800	貸付有価証券 3,200株
8278	フジ	10,600	1,868.00	19,800,800	貸付有価証券 1,900株
8279	ヤオコー	10,000	5,980.00	59,800,000	

8281	ゼビオホールディングス	10,400	1,301.00	13,530,400	
8282	ケーズホールディングス	91,600	1,002.00	91,783,200	貸付有価証券 22,800株
8289	Olympicグループ	5,300	767.00	4,065,100	貸付有価証券 1,700株(1,700株)
8291	日産東京販売ホールディングス	13,200	329.00	4,342,800	
9267	Genky DrugStores	4,300	2,612.00	11,231,600	貸付有価証券 1,200株(1,200株)
9277	総合メディカルホールディングス	7,700	1,916.00	14,753,200	貸付有価証券 2,000株
9278	ブックオフグループホールディングス	4,800	790.00	3,792,000	貸付有価証券 3,600株(2,700株)
9627	アインホールディングス	11,800	7,460.00	88,028,000	貸付有価証券 3,400株
9828	元気寿司	2,500	3,870.00	9,675,000	
9831	ヤマダ電機	268,700	533.00	143,217,100	貸付有価証券 146,700株(105,300株)
9842	アークランドサカモト	14,800	1,444.00	21,371,200	貸付有価証券 4,200株
9843	ニトリホールディングス	38,200	14,050.00	536,710,000	
9850	グルメ杵屋	6,300	1,179.00	7,427,700	貸付有価証券 2,000株
9854	愛眼	7,300	312.00	2,277,600	貸付有価証券 5,600株(2,700株)
9856	ケーユーホールディングス	4,400	846.00	3,722,400	貸付有価証券 800株
9861	吉野家ホールディングス	30,700	1,854.00	56,917,800	貸付有価証券 8,500株
9887	松屋フーズホールディングス	4,200	3,685.00	15,477,000	貸付有価証券 1,300株
9900	サガミホールディングス	12,000	1,367.00	16,404,000	貸付有価証券 8,700株(6,400株)
9919	関西スーパーマーケット	6,800	1,006.00	6,840,800	貸付有価証券 1,300株
9936	王将フードサービス	6,400	7,380.00	47,232,000	貸付有価証券 1,400株
9945	プレナス	9,900	1,804.00	17,859,600	貸付有価証券 7,400株(4,400株)
9946	ミニストップ	6,500	1,917.00	12,460,500	
9948	アークス	16,500	2,565.00	42,322,500	貸付有価証券 4,300株
9956	バローホールディングス	19,000	2,737.00	52,003,000	
9966	藤久	800	745.00	596,000	貸付有価証券 100株
9974	ベルク	4,300	5,070.00	21,801,000	
9979	大庄	4,500	1,563.00	7,033,500	貸付有価証券 1,600株
9983	ファーストリテイリング	11,800	50,340.00	594,012,000	
9989	サンドラッグ	33,200	3,490.00	115,868,000	貸付有価証券 11,200株

9990	サクスパー ホールディングス	7,500	1,116.00	8,370,000	貸付有価証券 1,600株
9993	ヤマザワ	1,800	1,786.00	3,214,800	
9994	やまや	1,500	2,401.00	3,601,500	貸付有価証券 400株
9997	ベルーナ	21,600	909.00	19,634,400	貸付有価証券 4,300株
7150	島根銀行	1,900	701.00	1,331,900	貸付有価証券 200株
7161	じもとホールディングス	61,100	123.00	7,515,300	
7167	めぶきフィナンシャルグループ	458,900	306.00	140,423,400	貸付有価証券 93,000株
7173	東京きらぼしフィナンシャルグループ	12,100	1,632.00	19,747,200	貸付有価証券 6,800株(6,800株)
7180	九州フィナンシャルグループ	144,900	460.00	66,654,000	
7182	ゆうちょ銀行	250,200	1,260.00	315,252,000	貸付有価証券 35,000株(35,000株)
7184	富山第一銀行	20,400	388.00	7,915,200	
7186	コンコルディア・フィナンシャルグループ	562,500	457.00	257,062,500	
7189	西日本フィナンシャルホールディングス	56,600	999.00	56,543,400	貸付有価証券 22,000株
7321	関西みらいフィナンシャルグループ	41,300	821.00	33,907,300	貸付有価証券 29,200株(16,700株)
7322	三十三フィナンシャルグループ	7,400	1,599.00	11,832,600	貸付有価証券 3,100株(1,400株)
7327	第四北越フィナンシャルグループ	15,300	3,525.00	53,932,500	貸付有価証券 5,400株
8303	新生銀行	64,800	1,527.00	98,949,600	貸付有価証券 49,700株(38,800株)
8304	あおぞら銀行	49,300	3,235.00	159,485,500	貸付有価証券 8,100株
8306	三菱UFJフィナンシャル・グループ	6,151,000	587.00	3,610,637,000	
8308	りそなホールディングス	969,200	509.50	493,807,400	
8309	三井住友トラスト・ホールディングス	173,600	4,210.00	730,856,000	
8316	三井住友フィナンシャルグループ	622,500	4,041.00	2,515,522,500	
8331	千葉銀行	312,800	679.00	212,391,200	貸付有価証券 72,000株
8334	群馬銀行	176,700	479.00	84,639,300	
8336	武蔵野銀行	13,100	2,388.00	31,282,800	貸付有価証券 1,800株(1,800株)
8337	千葉興業銀行	24,800	336.00	8,332,800	貸付有価証券 5,800株
8338	筑波銀行	38,000	206.00	7,828,000	貸付有価証券 28,600株(17,100株)
8341	七十七銀行	27,600	1,852.00	51,115,200	貸付有価証券 6,000株
8342	青森銀行	6,900	2,861.00	19,740,900	貸付有価証券 4,800株(2,500株)
8343	秋田銀行	5,700	2,179.00	12,420,300	貸付有価証券 1,900株

8344	山形銀行	10,000	1,945.00	19,450,000	貸付有価証券 8,000株(5,800株)
8345	岩手銀行	6,200	3,325.00	20,615,000	貸付有価証券 3,700株(1,600株)
8346	東邦銀行	79,100	309.00	24,441,900	貸付有価証券 60,000株(34,000株)
8349	東北銀行	4,500	1,095.00	4,927,500	貸付有価証券 1,300株(100株)
8350	みちのく銀行	5,400	1,607.00	8,677,800	貸付有価証券 3,900株(2,200株)
8354	ふくおかフィナンシャルグループ	71,700	2,473.00	177,314,100	
8355	静岡銀行	222,300	886.00	196,957,800	貸付有価証券 10,100株
8356	十六銀行	11,900	2,311.00	27,500,900	貸付有価証券 2,600株(2,600株)
8358	スルガ銀行	90,600	540.00	48,924,000	貸付有価証券 75,200株(45,200株)
8359	八十二銀行	159,900	474.00	75,792,600	
8360	山梨中央銀行	10,700	1,421.00	15,204,700	貸付有価証券 6,400株(6,400株)
8361	大垣共立銀行	13,800	2,274.00	31,381,200	貸付有価証券 6,400株(6,400株)
8362	福井銀行	7,700	1,588.00	12,227,600	貸付有価証券 2,400株(2,400株)
8363	北國銀行	9,300	3,435.00	31,945,500	貸付有価証券 3,900株(3,900株)
8364	清水銀行	3,800	1,762.00	6,695,600	貸付有価証券 1,100株
8365	富山銀行	1,800	3,155.00	5,679,000	貸付有価証券 900株(300株)
8366	滋賀銀行	17,500	2,598.00	45,465,000	貸付有価証券 12,400株(7,400株)
8367	南都銀行	10,200	2,234.00	22,786,800	貸付有価証券 2,900株
8368	百五銀行	79,200	388.00	30,729,600	貸付有価証券 51,600株(42,600株)
8369	京都銀行	31,600	4,680.00	147,888,000	貸付有価証券 15,000株(15,000株)
8370	紀陽銀行	31,100	1,559.00	48,484,900	貸付有価証券 13,000株(13,000株)
8377	ほくほくフィナンシャルグループ	58,800	1,243.00	73,088,400	貸付有価証券 1,900株(1,900株)
8379	広島銀行	130,400	645.00	84,108,000	貸付有価証券 28,500株
8381	山陰合同銀行	52,000	819.00	42,588,000	
8382	中国銀行	57,000	1,055.00	60,135,000	貸付有価証券 4,200株
8383	鳥取銀行	3,300	1,398.00	4,613,400	貸付有価証券 900株(500株)
8385	伊予銀行	117,000	623.00	72,891,000	貸付有価証券 80,800株(47,800株)

8386	百十四銀行	9,400	2,454.00	23,067,600	貸付有価証券 6,200株（3,400株）
8387	四国銀行	12,600	1,030.00	12,978,000	貸付有価証券 2,000株
8388	阿波銀行	14,100	3,065.00	43,216,500	貸付有価証券 4,400株
8392	大分銀行	5,500	3,350.00	18,425,000	貸付有価証券 3,800株（1,800株）
8393	宮崎銀行	5,900	2,697.00	15,912,300	貸付有価証券 1,800株
8395	佐賀銀行	5,400	1,806.00	9,752,400	貸付有価証券 1,600株
8396	十八銀行	5,400	2,743.00	14,812,200	
8397	沖縄銀行	8,000	3,395.00	27,160,000	貸付有価証券 6,000株（3,300株）
8399	琉球銀行	20,100	1,163.00	23,376,300	貸付有価証券 13,000株（6,400株）
8410	セブン銀行	298,400	342.00	102,052,800	貸付有価証券 228,900株（152,200株）
8411	みずほフィナンシャルグループ	12,001,400	176.20	2,114,646,680	貸付有価証券 3,533,100株 （3,533,100株）
8416	高知銀行	3,900	729.00	2,843,100	貸付有価証券 1,500株（1,500株）
8418	山口フィナンシャルグループ	110,200	1,058.00	116,591,600	
8521	長野銀行	3,000	1,554.00	4,662,000	貸付有価証券 1,700株（1,100株）
8522	名古屋銀行	7,100	3,470.00	24,637,000	貸付有価証券 2,900株（2,900株）
8524	北洋銀行	132,100	306.00	40,422,600	貸付有価証券 69,000株（63,100株）
8527	愛知銀行	3,200	3,430.00	10,976,000	貸付有価証券 1,300株（200株）
8530	中京銀行	3,700	2,159.00	7,988,300	貸付有価証券 2,700株（1,600株）
8537	大光銀行	3,200	1,669.00	5,340,800	貸付有価証券 2,200株（1,300株）
8541	愛媛銀行	12,200	1,088.00	13,273,600	貸付有価証券 8,400株（5,400株）
8542	トマト銀行	3,300	1,062.00	3,504,600	
8544	京葉銀行	38,500	707.00	27,219,500	貸付有価証券 30,500株（17,500株）
8550	栃木銀行	45,100	239.00	10,778,900	貸付有価証券 15,000株
8551	北日本銀行	2,800	2,099.00	5,877,200	貸付有価証券 2,000株（1,000株）
8558	東和銀行	15,700	707.00	11,099,900	貸付有価証券 3,400株
8562	福島銀行	8,100	391.00	3,167,100	貸付有価証券 2,200株
8563	大東銀行	4,500	626.00	2,817,000	貸付有価証券 2,800株（1,700株）

8600	トモニホールディングス	68,300	403.00	27,524,900	貸付有価証券 51,600株(27,600株)
8713	フィデアホールディングス	87,500	132.00	11,550,000	貸付有価証券 25,600株(25,600株)
8714	池田泉州ホールディングス	93,700	299.00	28,016,300	貸付有価証券 25,700株
7148	F P G	27,700	1,056.00	29,251,200	貸付有価証券 4,500株
7190	マーキュリアインベストメント	3,400	685.00	2,329,000	貸付有価証券 800株
8473	S B Iホールディングス	105,200	2,307.00	242,696,400	貸付有価証券 79,700株(62,000株)
8595	ジャフコ	14,500	3,950.00	57,275,000	
8601	大和証券グループ本社	708,700	579.90	410,975,130	貸付有価証券 184,000株
8604	野村ホールディングス	1,554,000	442.80	688,111,200	貸付有価証券 380,300株
8609	岡三証券グループ	75,000	489.00	36,675,000	貸付有価証券 56,000株(40,000株)
8613	丸三証券	26,800	817.00	21,895,600	貸付有価証券 9,500株
8614	東洋証券	33,300	163.00	5,427,900	貸付有価証券 7,000株
8616	東海東京フィナンシャル・ホールディングス	104,900	499.00	52,345,100	貸付有価証券 23,900株
8617	光世証券	2,700	756.00	2,041,200	貸付有価証券 400株
8622	水戸証券	26,000	265.00	6,890,000	貸付有価証券 8,400株
8624	いちよし証券	18,600	874.00	16,256,400	
8628	松井証券	43,100	1,195.00	51,504,500	貸付有価証券 15,800株(15,800株)
8692	だいこう証券ビジネス	3,900	432.00	1,684,800	貸付有価証券 1,300株
8698	マネックスグループ	82,700	436.00	36,057,200	貸付有価証券 65,500株(65,500株)
8703	カブドットコム証券	66,000	560.00	36,960,000	貸付有価証券 13,100株
8706	極東証券	11,600	1,194.00	13,850,400	
8707	岩井コスモホールディングス	8,800	1,266.00	11,140,800	貸付有価証券 3,000株
8708	藍澤証券	16,300	699.00	11,393,700	貸付有価証券 8,600株(5,600株)
8732	マネーパートナーズグループ	11,400	294.00	3,351,600	貸付有価証券 2,200株
7181	かんぽ生命保険	33,400	2,478.00	82,765,200	貸付有価証券 24,100株(24,100株)
8630	S O M P Oホールディングス	155,700	4,222.00	657,365,400	
8715	アニコムホールディングス	7,200	2,990.00	21,528,000	貸付有価証券 3,400株(2,200株)
8725	M S & A Dインシュアランスグループホール	230,900	3,361.00	776,054,900	

8729	ソニーフィナンシャルホールディングス	72,600	2,122.00	154,057,200	
8750	第一生命ホールディングス	499,700	1,705.00	851,988,500	
8766	東京海上ホールディングス	320,100	5,570.00	1,782,957,000	
8795	T & Dホールディングス	273,200	1,374.50	375,513,400	貸付有価証券 51,500株
8798	アドバンスクリエイト	2,100	1,730.00	3,633,000	貸付有価証券 400株
7164	全国保証	24,900	4,060.00	101,094,000	貸付有価証券 5,000株
7187	ジェイリース	2,200	395.00	869,000	
7191	イントラスト	2,700	434.00	1,171,800	貸付有価証券 700株
7192	日本モーゲージサービス	1,100	1,311.00	1,442,100	
7196	C a s a	3,100	1,080.00	3,348,000	
7198	アルヒ	8,000	2,430.00	19,440,000	貸付有価証券 4,500株(900株)
7199	プレミアグループ	1,800	3,240.00	5,832,000	
8253	クレディセゾン	61,900	1,592.00	98,544,800	
8424	芙蓉総合リース	10,100	5,590.00	56,459,000	貸付有価証券 1,400株
8425	興銀リース	16,500	2,703.00	44,599,500	
8439	東京センチュリー	17,800	5,190.00	92,382,000	貸付有価証券 11,900株(6,200株)
8511	日本証券金融	38,800	624.00	24,211,200	貸付有価証券 27,700株(16,200株)
8515	アイフル	135,600	306.00	41,493,600	
8566	リコーリース	6,900	3,440.00	23,736,000	貸付有価証券 1,100株
8570	イオンフィナンシャルサービス	56,400	2,201.00	124,136,400	貸付有価証券 45,000株(35,000株)
8572	アコム	180,000	388.00	69,840,000	貸付有価証券 126,000株(77,900株)
8584	ジャックス	9,900	1,907.00	18,879,300	貸付有価証券 2,900株(500株)
8585	オリエントコーポレーション	243,300	117.00	28,466,100	貸付有価証券 148,400株(134,900株)
8586	日立キャピタル	20,800	2,542.00	52,873,600	貸付有価証券 6,000株
8589	アプラスフィナンシャル	46,200	86.00	3,973,200	貸付有価証券 29,100株(29,100株)
8591	オリックス	589,200	1,639.00	965,698,800	
8593	三菱UFJリース	199,200	576.00	114,739,200	貸付有価証券 16,700株
8596	九州リースサービス	4,800	704.00	3,379,200	
8697	日本取引所グループ	238,600	1,999.00	476,961,400	貸付有価証券 25,400株
8771	イー・ギャランティ	8,400	1,070.00	8,988,000	

8772	アサックス	3,800	542.00	2,059,600	貸付有価証券 1,100株(200株)
8793	NECキャピタルソリューション	3,600	1,649.00	5,936,400	貸付有価証券 100株(100株)
2337	いちご	112,500	383.00	43,087,500	
2353	日本駐車場開発	108,300	155.00	16,786,500	
3003	ヒューリック	184,300	1,025.00	188,907,500	貸付有価証券 134,400株(87,200株)
3228	三栄建築設計	3,700	1,648.00	6,097,600	貸付有価証券 700株
3230	スター・マイカ	4,000	1,381.00	5,524,000	貸付有価証券 2,600株(1,100株)
3231	野村不動産ホールディングス	58,800	2,076.00	122,068,800	
3232	三重交通グループホールディングス	18,100	611.00	11,059,100	貸付有価証券 3,900株
3244	サムティ	12,200	1,532.00	18,690,400	
3245	ディア・ライフ	11,500	438.00	5,037,000	貸付有価証券 1,200株
3246	コーセーアールイー	2,700	761.00	2,054,700	
3250	エー・ディー・ワークス	146,500	34.00	4,981,000	貸付有価証券 44,800株
3252	日本商業開発	5,800	1,544.00	8,955,200	
3254	プレサンスコーポレーション	14,000	1,381.00	19,334,000	貸付有価証券 4,400株(4,400株)
3258	ユニゾホールディングス	13,400	2,131.00	28,555,400	貸付有価証券 4,900株(3,700株)
3271	THEグローバル社	4,500	497.00	2,236,500	貸付有価証券 800株
3276	日本管理センター	6,100	776.00	4,733,600	貸付有価証券 1,400株
3277	サンセイランディック	2,500	754.00	1,885,000	貸付有価証券 300株
3280	エストラスト	1,600	791.00	1,265,600	貸付有価証券 400株(100株)
3284	フージャースホールディングス	19,400	683.00	13,250,200	貸付有価証券 3,400株(1,900株)
3288	オープンハウス	14,400	3,905.00	56,232,000	貸付有価証券 7,400株(4,800株)
3289	東急不動産ホールディングス	237,600	621.00	147,549,600	
3291	飯田グループホールディングス	73,700	2,019.00	148,800,300	貸付有価証券 39,400株(26,400株)
3294	イーグランド	1,700	679.00	1,154,300	貸付有価証券 400株
3299	ムゲンエステート	6,400	617.00	3,948,800	貸付有価証券 600株
3452	ビーロッド	1,400	1,477.00	2,067,800	貸付有価証券 200株
3454	ファーストブラザーズ	2,400	1,125.00	2,700,000	貸付有価証券 1,200株(800株)
3457	ハウズドゥ	4,900	1,563.00	7,658,700	貸付有価証券 1,000株(1,000株)

3458	シーアールイー	3,100	928.00	2,876,800	
3464	プロパティエージェント	1,000	1,127.00	1,127,000	
3465	ケイアイスター不動産	2,500	1,753.00	4,382,500	貸付有価証券 400株
3467	アグレ都市デザイン	1,300	632.00	821,600	
3475	グッドコムアセット	1,600	1,462.00	2,339,200	
3480	ジェイ・エス・ビー	300	4,195.00	1,258,500	
3484	テンポイノベーション	800	1,800.00	1,440,000	
3486	グローバル・リンク・マネジメント	600	738.00	442,800	
4666	パーク24	51,600	2,664.00	137,462,400	貸付有価証券 34,800株(18,600株)
4809	パラカ	2,300	1,902.00	4,374,600	貸付有価証券 1,700株(1,000株)
8801	三井不動産	468,600	2,680.00	1,255,848,000	
8802	三菱地所	618,800	1,914.00	1,184,383,200	貸付有価証券 130,000株
8803	平和不動産	16,800	2,027.00	34,053,600	
8804	東京建物	96,500	1,281.00	123,616,500	
8806	ダイビル	26,200	1,098.00	28,767,600	
8818	京阪神ビルディング	16,100	918.00	14,779,800	
8830	住友不動産	198,500	4,252.00	844,022,000	貸付有価証券 58,900株(40,900株)
8841	テーオーシー	20,400	786.00	16,034,400	貸付有価証券 5,700株
8842	東京楽天地	1,300	4,635.00	6,025,500	貸付有価証券 400株
8848	レオパレス21	108,900	205.00	22,324,500	貸付有価証券 42,000株(42,000株)
8850	スターツコーポレーション	12,100	2,420.00	29,282,000	貸付有価証券 2,400株
8860	フジ住宅	11,400	874.00	9,963,600	貸付有価証券 9,000株(6,300株)
8864	空港施設	10,200	545.00	5,559,000	
8869	明和地所	5,200	612.00	3,182,400	
8871	ゴールドクレスト	7,000	1,609.00	11,263,000	貸付有価証券 1,800株
8877	日本エスリード	3,500	1,611.00	5,638,500	貸付有価証券 1,300株
8881	日神不動産	13,000	469.00	6,097,000	貸付有価証券 3,900株
8892	日本エスコン	16,000	764.00	12,224,000	貸付有価証券 4,900株(4,900株)
8897	タカラレーベン	42,100	357.00	15,029,700	貸付有価証券 30,600株(20,400株)
8904	サンヨーハウジング名古屋	5,300	943.00	4,997,900	
8905	イオンモール	44,300	1,881.00	83,328,300	
8908	毎日コムネット	1,900	773.00	1,468,700	
8917	ファースト住建	3,400	1,235.00	4,199,000	貸付有価証券 800株

8919	カチタス	9,900	3,695.00	36,580,500	貸付有価証券 4,300株(1,000株)
8923	トーセイ	12,300	1,050.00	12,915,000	貸付有価証券 2,900株
8928	穴吹興産	1,000	2,850.00	2,850,000	貸付有価証券 200株
8934	サンフロンティア不動産	12,200	1,226.00	14,957,200	
8935	エフ・ジェー・ネクスト	7,700	887.00	6,829,900	貸付有価証券 1,200株
8940	インテリックス	2,700	677.00	1,827,900	貸付有価証券 500株
8944	ランドビジネス	4,700	816.00	3,835,200	
8999	グランディハウス	8,000	441.00	3,528,000	
9706	日本空港ビルデング	28,200	4,335.00	122,247,000	貸付有価証券 19,600株(10,400株)
1954	日本工営	5,700	2,577.00	14,688,900	貸付有価証券 4,300株(2,700株)
2120	L I F U L L	33,300	621.00	20,679,300	貸付有価証券 6,400株
2124	ジェイエイシーリクルートメント	6,800	2,461.00	16,734,800	貸付有価証券 1,300株
2127	日本M&Aセンター	63,800	2,905.00	185,339,000	貸付有価証券 43,400株(33,600株)
2130	メンバーズ	2,900	1,510.00	4,379,000	貸付有価証券 1,700株(700株)
2139	中広	1,300	581.00	755,300	貸付有価証券 500株(300株)
2151	タケエイ	9,000	815.00	7,335,000	貸付有価証券 1,900株
2153	E・Jホールディングス	1,000	1,078.00	1,078,000	
2154	トラスト・テック	4,700	3,620.00	17,014,000	貸付有価証券 2,600株(1,800株)
2157	コシダカホールディングス	22,900	1,620.00	37,098,000	貸付有価証券 8,400株(5,200株)
2163	アルトナー	1,700	936.00	1,591,200	
2168	パソナグループ	10,400	1,463.00	15,215,200	
2169	C D S	2,100	1,273.00	2,673,300	貸付有価証券 500株
2170	リンクアンドモチベーション	15,800	945.00	14,931,000	
2174	G C A	9,100	899.00	8,180,900	貸付有価証券 1,500株
2175	エス・エム・エス	31,400	1,947.00	61,135,800	貸付有価証券 14,400株(14,400株)
2180	サニーサイドアップ	900	1,590.00	1,431,000	
2181	パーソルホールディングス	85,600	1,944.00	166,406,400	貸付有価証券 13,200株
2183	リニカル	4,800	1,732.00	8,313,600	貸付有価証券 3,800株(2,600株)
2193	クックパッド	26,900	291.00	7,827,900	貸付有価証券 2,800株

2196	エスクリ	2,400	623.00	1,495,200	貸付有価証券 500株
2198	アイ・ケイ・ケイ	4,500	746.00	3,357,000	貸付有価証券 900株
2301	学情	3,500	1,319.00	4,616,500	貸付有価証券 1,200株
2305	スタジオアリス	4,300	2,366.00	10,173,800	
2309	シミックホールディングス	4,800	1,615.00	7,752,000	貸付有価証券 1,100株
2325	N J S	2,000	1,510.00	3,020,000	貸付有価証券 500株
2331	総合警備保障	34,000	4,840.00	164,560,000	
2371	カカクコム	64,400	2,146.00	138,202,400	貸付有価証券 39,400株(39,400株)
2372	アイロムグループ	3,300	1,495.00	4,933,500	貸付有価証券 1,000株
2374	セントケア・ホールディング	4,800	568.00	2,726,400	
2376	サイネックス	1,900	689.00	1,309,100	貸付有価証券 600株
2378	ルネサンス	4,800	2,006.00	9,628,800	
2379	ディップ	13,800	2,006.00	27,682,800	貸付有価証券 6,000株(6,000株)
2389	オプトホールディング	5,300	1,702.00	9,020,600	貸付有価証券 1,200株
2395	新日本科学	11,800	745.00	8,791,000	貸付有価証券 2,100株
2398	ツクイ	20,300	741.00	15,042,300	貸付有価証券 4,800株
2410	キャリアデザインセンター	2,200	1,218.00	2,679,600	貸付有価証券 600株
2412	ベネフィット・ワン	11,800	4,155.00	49,029,000	
2413	エムスリー	180,100	1,743.00	313,914,300	貸付有価証券 115,600株(84,400株)
2418	ツカダ・グローバルホールディング	5,200	620.00	3,224,000	貸付有価証券 1,000株
2424	プラス	900	578.00	520,200	貸付有価証券 200株
2427	アウトソーシング	45,100	1,348.00	60,794,800	貸付有価証券 15,000株(10,500株)
2428	ウェルネット	8,200	1,102.00	9,036,400	貸付有価証券 1,600株
2429	ワールドホールディングス	2,300	2,156.00	4,958,800	貸付有価証券 500株
2432	ディー・エヌ・エー	46,100	1,686.00	77,724,600	
2433	博報堂D Yホールディングス	119,000	1,786.00	212,534,000	
2440	ぐるなび	12,400	732.00	9,076,800	貸付有価証券 2,700株
2445	エスアールジータカミヤ	8,900	688.00	6,123,200	貸付有価証券 7,000株(3,800株)
2453	ジャパンベストレスキューシステム	6,800	1,261.00	8,574,800	貸付有価証券 5,300株(3,200株)

2461	ファンコミュニケーションズ	23,800	532.00	12,661,600	貸付有価証券 3,900株
2462	ライク	3,400	998.00	3,393,200	貸付有価証券 2,600株(1,400株)
2464	ビジネス・ブレークスルー	4,000	365.00	1,460,000	
2475	WDBホールディングス	3,900	2,797.00	10,908,300	貸付有価証券 2,000株(2,000株)
2485	ティア	4,500	668.00	3,006,000	
2487	CDG	900	1,255.00	1,129,500	
2491	パリュコマース	5,800	2,135.00	12,383,000	貸付有価証券 3,700株(1,600株)
2492	インフォマート	46,900	1,252.00	58,718,800	貸付有価証券 32,200株(24,200株)
2749	JPHホールディングス	24,900	284.00	7,071,600	貸付有価証券 5,300株
4282	EPSホールディングス	13,000	1,800.00	23,400,000	貸付有価証券 4,500株
4286	レグス	2,200	919.00	2,021,800	貸付有価証券 400株
4290	プレステージ・インターナショナル	16,100	1,320.00	21,252,000	貸付有価証券 11,200株(8,200株)
4301	アミューズ	5,200	2,509.00	13,046,800	
4310	ドリームインキュベータ	2,600	1,505.00	3,913,000	貸付有価証券 500株
4318	クイック	5,400	1,580.00	8,532,000	貸付有価証券 1,000株
4319	TAC	5,100	228.00	1,162,800	貸付有価証券 3,100株(3,100株)
4321	ケネディクス	75,100	561.00	42,131,100	貸付有価証券 19,700株
4324	電通	104,200	4,905.00	511,101,000	貸付有価証券 60,300株(60,300株)
4331	テイクアンドギヴ・ニーズ	3,300	1,800.00	5,940,000	
4337	びあ	2,400	4,035.00	9,684,000	貸付有価証券 2,000株(1,200株)
4343	イオンファンタジー	2,800	2,824.00	7,907,200	貸付有価証券 1,200株
4345	シーティーエス	9,700	720.00	6,984,000	貸付有価証券 6,400株(4,000株)
4346	ネクシーズグループ	2,600	1,729.00	4,495,400	貸付有価証券 2,000株(1,200株)
4544	みらかホールディングス	23,900	3,050.00	72,895,000	
4641	アルプス技研	7,500	1,982.00	14,865,000	貸付有価証券 2,600株
4653	ダイオーズ	2,000	1,378.00	2,756,000	貸付有価証券 200株
4658	日本空調サービス	9,200	663.00	6,099,600	
4661	オリエンタルランド	101,100	12,285.00	1,242,013,500	貸付有価証券 16,200株
4665	ダスキン	23,000	2,710.00	62,330,000	貸付有価証券 6,500株(6,500株)

4668	明光ネットワークジャパン	11,000	943.00	10,373,000	貸付有価証券 2,600株
4671	ファルコホールディングス	4,500	1,428.00	6,426,000	貸付有価証券 700株
4678	秀英予備校	2,200	495.00	1,089,000	貸付有価証券 500株
4680	ラウンドワン	26,600	1,410.00	37,506,000	貸付有価証券 20,200株（12,000株）
4681	リゾートトラスト	36,200	1,585.00	57,377,000	貸付有価証券 27,500株（21,600株）
4694	ビー・エム・エル	11,000	3,365.00	37,015,000	貸付有価証券 3,800株
4696	ワタベウェディング	1,500	684.00	1,026,000	貸付有価証券 700株
4708	りらいあコミュニケーションズ	15,400	977.00	15,045,800	貸付有価証券 2,000株
4714	リソー教育	43,400	489.00	21,222,600	貸付有価証券 8,700株
4718	早稲田アカデミー	1,200	1,700.00	2,040,000	貸付有価証券 200株
4732	ユー・エス・エス	104,500	2,016.00	210,672,000	
4745	東京個別指導学院	3,100	1,191.00	3,692,100	貸付有価証券 1,300株
4751	サイバーエージェント	52,700	3,355.00	176,808,500	貸付有価証券 20,000株（20,000株）
4755	楽天	398,800	800.00	319,040,000	貸付有価証券 163,100株（124,600株）
4763	クリーク・アンド・リバー社	5,100	1,171.00	5,972,100	貸付有価証券 900株
4767	テー・オー・ダブリュー	7,500	800.00	6,000,000	貸付有価証券 1,700株
4792	山田コンサルティンググループ	2,600	2,449.00	6,367,400	
4801	セントラルスポーツ	3,200	3,490.00	11,168,000	貸付有価証券 1,200株
4848	フルキャストホールディングス	8,500	2,270.00	19,295,000	貸付有価証券 1,800株
4849	エン・ジャパン	9,300	3,920.00	36,456,000	
5261	リソルホールディングス	900	4,260.00	3,834,000	貸付有価証券 300株
6028	テクノプロ・ホールディングス	17,200	5,970.00	102,684,000	貸付有価証券 3,200株
6029	アトラ	1,900	402.00	763,800	貸付有価証券 800株（500株）
6032	インターワークス	2,000	731.00	1,462,000	貸付有価証券 400株
6035	アイ・アールジャパンホールディングス	2,600	1,449.00	3,767,400	
6036	Keepers 技研	3,200	1,139.00	3,644,800	貸付有価証券 1,400株（800株）
6037	ファーストロジック	1,800	688.00	1,238,400	貸付有価証券 200株

6044	三機サービス	1,800	1,482.00	2,667,600	貸付有価証券 300株(300株)
6047	Gunosy	5,900	2,633.00	15,534,700	貸付有価証券 2,200株(400株)
6048	デザインワン・ジャパン	1,700	339.00	576,300	
6050	イー・ガーディアン	4,100	2,117.00	8,679,700	貸付有価証券 1,200株(1,200株)
6054	リブセンス	5,100	280.00	1,428,000	貸付有価証券 1,000株
6055	ジャパンマテリアル	23,400	1,443.00	33,766,200	貸付有価証券 5,400株
6058	ベクトル	10,400	1,466.00	15,246,400	貸付有価証券 6,200株(4,700株)
6059	ウチヤマホールディングス	4,000	441.00	1,764,000	貸付有価証券 1,300株
6062	チャーム・ケア・コーポレーション	2,100	1,719.00	3,609,900	
6065	ライクキッズネクスト	2,100	870.00	1,827,000	貸付有価証券 800株
6070	キャリアリンク	3,700	392.00	1,450,400	貸付有価証券 600株
6071	I B J	5,900	913.00	5,386,700	
6073	アサンテ	3,500	2,211.00	7,738,500	
6077	N・フィールド	5,600	921.00	5,157,600	貸付有価証券 1,000株
6078	バリューHR	1,900	2,210.00	4,199,000	貸付有価証券 400株
6080	M&Aキャピタルパートナーズ	2,200	5,610.00	12,342,000	貸付有価証券 400株(400株)
6082	ライドオンエクスプレスホールディングス	3,600	1,211.00	4,359,600	貸付有価証券 400株
6083	E R Iホールディングス	2,500	829.00	2,072,500	貸付有価証券 500株
6087	アピスト	1,300	3,320.00	4,316,000	貸付有価証券 200株
6088	シグマクシス	4,100	936.00	3,837,600	貸付有価証券 2,800株(1,200株)
6089	ウィルグループ	5,600	1,170.00	6,552,000	貸付有価証券 2,000株(1,200株)
6093	エスクロー・エージェント・ジャパン	12,000	271.00	3,252,000	貸付有価証券 2,000株
6097	日本ビューホテル	2,700	1,131.00	3,053,700	貸付有価証券 300株
6098	リクルートホールディングス	613,000	3,025.00	1,854,325,000	
6099	エラン	5,900	1,513.00	8,926,700	貸付有価証券 2,400株(1,600株)
6171	土木管理総合試験所	3,900	538.00	2,098,200	貸付有価証券 400株
6178	日本郵政	701,300	1,356.00	950,962,800	
6183	ベルシステム24ホールディングス	14,300	1,515.00	21,664,500	貸付有価証券 4,100株
6184	鎌倉新書	6,300	1,782.00	11,226,600	貸付有価証券 3,600株(1,600株)

6186	一蔵	1,100	626.00	688,600	貸付有価証券 300株
6187	LITALICO	2,000	2,064.00	4,128,000	貸付有価証券 500株(500株)
6189	グローバルグループ	1,100	873.00	960,300	貸付有価証券 400株
6191	エボラブルアジア	2,500	2,617.00	6,542,500	貸付有価証券 600株(600株)
6194	アトラエ	1,600	3,080.00	4,928,000	
6196	ストライク	2,200	2,111.00	4,644,200	貸付有価証券 800株
6197	ソラスト	20,900	1,112.00	23,240,800	貸付有価証券 3,600株
6199	セラク	2,000	610.00	1,220,000	貸付有価証券 1,200株(500株)
6200	インソース	2,800	2,369.00	6,633,200	貸付有価証券 1,200株(200株)
6532	ベikalent・コンサルティング	4,500	3,295.00	14,827,500	
6533	Orchestra Holdings	1,100	860.00	946,000	
6535	アイモバイル	2,100	878.00	1,843,800	
6538	キャリアインデックス	2,900	946.00	2,743,400	貸付有価証券 800株
6539	MS - Japan	3,500	1,768.00	6,188,000	貸付有価証券 400株
6540	船場	1,500	915.00	1,372,500	貸付有価証券 600株
6541	グレイステクノロジー	2,300	2,403.00	5,526,900	
6544	ジャパンエレベーターサービスホールディング	5,000	2,027.00	10,135,000	
6546	フルテック	1,000	1,109.00	1,109,000	
6547	グリーンズ	2,400	1,431.00	3,434,400	
6551	ツナグ・ソリューションズ	900	612.00	550,800	
6555	MS&Consulting	1,000	1,155.00	1,155,000	
6569	日総工産	2,100	2,653.00	5,571,300	貸付有価証券 1,000株
6571	キュービーネットホールディングス	3,900	2,071.00	8,076,900	
7030	スプリックス	2,400	2,729.00	6,549,600	
8769	アドバンテッジリスクマネジメント	3,400	979.00	3,328,600	貸付有価証券 1,000株
8876	リログループ	46,800	2,973.00	139,136,400	貸付有価証券 21,800株(11,800株)
8920	東祥	5,300	3,500.00	18,550,000	貸付有価証券 3,400株(2,400株)
9603	エイチ・アイ・エス	15,200	4,295.00	65,284,000	貸付有価証券 1,200株
9612	ラックランド	1,700	1,919.00	3,262,300	貸付有価証券 500株(200株)
9616	共立メンテナンス	13,100	5,350.00	70,085,000	貸付有価証券 10,000株(5,900株)

9619	イチネンホールディングス	8,900	1,341.00	11,934,900	貸付有価証券 3,600株
9621	建設技術研究所	5,900	1,508.00	8,897,200	貸付有価証券 1,500株（100株）
9622	スペース	5,600	1,345.00	7,532,000	貸付有価証券 1,300株
9624	長大	3,600	803.00	2,890,800	貸付有価証券 1,200株
9628	燦ホールディングス	1,900	2,531.00	4,808,900	貸付有価証券 600株
9632	スバル興業	600	5,900.00	3,540,000	貸付有価証券 100株
9633	東京テアトル	4,000	1,294.00	5,176,000	貸付有価証券 2,600株（1,800株）
9644	タナベ経営	1,600	1,225.00	1,960,000	貸付有価証券 300株
9663	ナガワ	2,400	5,550.00	13,320,000	貸付有価証券 1,000株（700株）
9671	よみうりランド	1,900	4,270.00	8,113,000	貸付有価証券 700株
9672	東京都競馬	5,600	3,570.00	19,992,000	貸付有価証券 2,100株（2,100株）
9675	常磐興産	3,500	1,602.00	5,607,000	貸付有価証券 600株
9678	カナモト	12,800	2,911.00	37,260,800	貸付有価証券 3,300株
9681	東京ドーム	31,900	984.00	31,389,600	貸付有価証券 15,700株（15,700株）
9699	西尾レントオール	8,700	3,395.00	29,536,500	貸付有価証券 1,800株
9715	トランス・コスモス	9,500	2,184.00	20,748,000	貸付有価証券 1,700株
9716	乃村工藝社	20,000	3,265.00	65,300,000	貸付有価証券 10,900株（10,900株）
9722	藤田観光	3,400	2,674.00	9,091,600	貸付有価証券 1,700株（800株）
9726	KNT - CTホールディングス	4,700	1,300.00	6,110,000	貸付有価証券 1,900株（1,200株）
9728	日本管財	9,100	1,909.00	17,371,900	
9729	トーカイ	8,200	2,839.00	23,279,800	貸付有価証券 2,600株
9731	白洋舎	1,000	2,894.00	2,894,000	貸付有価証券 200株
9735	セコム	90,800	9,519.00	864,325,200	
9740	セントラル警備保障	4,100	4,360.00	17,876,000	貸付有価証券 1,500株
9743	丹青社	16,100	1,265.00	20,366,500	貸付有価証券 1,400株
9744	メイテック	10,800	5,000.00	54,000,000	貸付有価証券 3,500株
9755	応用地質	9,100	1,162.00	10,574,200	貸付有価証券 3,600株

9757	船井総研ホールディングス	17,600	2,514.00	44,246,400	貸付有価証券 10,000株（7,500株）
9760	進学会ホールディングス	3,800	547.00	2,078,600	貸付有価証券 1,400株（200株）
9765	オオバ	6,800	622.00	4,229,600	
9768	いであ	1,900	985.00	1,871,500	貸付有価証券 600株
9769	学究社	2,700	1,360.00	3,672,000	貸付有価証券 300株
9783	ベネッセホールディングス	31,300	3,095.00	96,873,500	貸付有価証券 25,000株（13,600株）
9787	イオンディライト	10,500	4,095.00	42,997,500	貸付有価証券 3,700株
9788	ナック	5,500	1,048.00	5,764,000	貸付有価証券 1,400株
9792	ニチイ学館	12,300	1,260.00	15,498,000	
9793	ダイセキ	14,300	2,652.00	37,923,600	貸付有価証券 4,000株
9795	ステップ	3,100	1,432.00	4,439,200	貸付有価証券 700株
合 計		103,559,200		206,449,762,530	

(注1)貸付株式の（ ）内は、委託者の利害関係人であるモルガン・スタンレーMUFJ証券株式会社に対する貸付で、内書であります。

(2)株式以外の有価証券

該当事項はありません。

第2 信用取引契約残高明細表

該当事項はありません。

第3 デリバティブ取引及び為替予約取引の契約額等及び時価の状況表

(デリバティブ取引に関する注記)に記載しております。

2【ファンドの現況】

【三菱UFJ DC年金インデックス（国内株式）】

【純資産額計算書】

平成31年 2月28日現在

(単位：円)

資産総額	891,075
負債総額	26

純資産総額（ - ）	891,049
発行済口数	1,000,000口
1口当たり純資産価額（ / ）	0.8910
（10,000口当たり）	（8,910）

（参考）

三菱UFJ トピックスインデックスマザーファンド

純資産額計算書

平成31年 2月28日現在

（単位：円）

資産総額	253,547,267,011
負債総額	46,417,295,172
純資産総額（ - ）	207,129,971,839
発行済口数	154,430,194,007口
1口当たり純資産価額（ / ）	1.3413
（10,000口当たり）	（13,413）

第三部【委託会社等の情報】

第1【委託会社等の概況】

1【委託会社等の概況】

< 更新後 >

(1) 資本金の額等

2019年2月末現在、資本金は2,000百万円です。なお、発行可能株式総数は400,000株であり、211,581株を発行済です。最近5年間における資本金の額の増減はありません。

(2) 委託会社の機構

・ 会社の意思決定機構

業務執行の基本方針を決定し、取締役の職務の執行を監督する機関として、取締役会を設置します。取締役の選任は、総株主の議決権の3分の1以上を有する株主が出席する株主総会にてその議決権の過半数をもって行い、累積投票によらないものとします。また、取締役会で決定した基本方針に基づき、経営管理全般に関する執行方針その他重要な事項を協議・決定する機関として、経営会議を設置します。

・ 投資運用の意思決定機構

投資環境見通しの策定

投資環境会議において、国内外の経済・金融情報および各国証券市場等の調査・分析に基づいた投資環境見通しを策定します。

運用戦略の決定

運用戦略委員会において、で策定された投資環境見通しに沿って運用戦略を決定します。

運用計画の決定

で決定された運用戦略に基づいて、各運用部はファンド毎の運用計画を決定します。

ポートフォリオの構築

各運用部の担当ファンドマネジャーは、運用部から独立したトレーディング部に売買実行の指示をします。トレーディング部は、事前のチェックを行ったうえで、最良執行をめざして売買の執行を行います。

投資行動のモニタリング1

運用部門は、投資行動がファンドコンセプトおよびファンド毎に定めた運用計画に沿っているかどうかの自律的なチェックを行い、逸脱がある場合は速やかな是正を指示します。

投資行動のモニタリング2

運用部から独立した管理担当部署は、運用に関するパフォーマンス測定、リスク管理および法令・信託約款などの遵守状況等のモニタリングを実施します。この結果は、運用管理委員会等を通じて運用部門にフィードバックされ、必要に応じて是正を指示します。

ファンドに係る法人等の管理

受託会社等、ファンドの運営に係る法人については、その業務に関する委託会社の管理担当部署が、体制、業務執行能力、信用力等のモニタリング・評価を実施します。この結果は、リスク管理委員会等を通じて委託会社の経営陣に報告され、必要に応じて是正が指示されます。

運用・管理に関する監督

内部監査担当部署は、運用、管理等に関する委託会社の業務全般についてその健全性・適切性を担保するために、リスク管理、内部統制、ガバナンス・プロセスの適切性・有効性を検証・評価します。その評価結果は問題点の改善方法の提言等も含めて委託会社の経営陣に報告される、内部監査態勢が構築されています。

ファンドの運用体制等は、今後変更される可能性があります。

2【事業の内容及び営業の概況】

< 更新後 >

「投資信託及び投資法人に関する法律」に定める投資信託委託会社である委託会社は、証券投資信託の設定を行うとともに「金融商品取引法」に定める金融商品取引業者としてその運用（投資運用業）等を行っています。また「金融商品取引法」に定める第二種金融商品取引業および投資助言業務を行っています。

2019年2月28日現在における委託会社の運用する証券投資信託は以下の通りです。（親投資信託を除きます。）

商品分類	本数 (本)	純資産総額 (百万円)
追加型株式投資信託	895	12,622,593
追加型公社債投資信託	16	1,162,998
単位型株式投資信託	54	269,122
単位型公社債投資信託	1	6,013
合計	966	14,060,726

なお、純資産総額の金額については、百万円未満の端数を四捨五入して記載しておりますので、表中の個々の数字の合計と合計欄の数字とは一致しないことがあります。

3【委託会社等の経理状況】

< 更新後 >

(1) 財務諸表及び中間財務諸表の作成方法について

委託会社である三菱UFJ国際投信株式会社（以下「当社」という。）の財務諸表は、「財務諸表等の用語、様式及び作成方法に関する規則（昭和38年大蔵省令第59号）」（以下「財務諸表等規則」という。）第2条の規定により、財務諸表等規則及び「金融商品取引業等に関する内閣府令（平成19年内閣府令第52号）」に基づき作成しております。

また、当社の中間財務諸表は、「中間財務諸表等の用語、様式及び作成方法に関する規則（昭和52年大蔵省令第38号）」（以下「中間財務諸表等規則」という。）第38条及び第57条の規定により、中間財務諸表等規則及び「金融商品取引業等に関する内閣府令」に基づき作成しております。

なお、財務諸表及び中間財務諸表に掲載している金額については、千円未満の端数を切り捨てて表示しております。

(2) 監査証明について

当社は、金融商品取引法第193条の2第1項の規定に基づき、第33期事業年度（自平成29年4月1日至平成30年3月31日）の財務諸表について、有限責任監査法人トーマツによる監査を受けております。

また、金融商品取引法第193条の2第1項の規定に基づき、第34期事業年度に係る中間会計期間（自平成30年4月1日至平成30年9月30日）の中間財務諸表について、有限責任監査法人トーマツにより中間監査を受けております。

(1) 【貸借対照表】

(単位：千円)

	第32期 (平成29年3月31日現在)		第33期 (平成30年3月31日現在)	
(資産の部)				
流動資産				
現金及び預金	2	69,212,680	2	54,140,307
有価証券		36,210		19,967
前払費用		337,699		362,886
未収入金		35,896		2,109
未収委託者報酬		10,076,022		9,770,529
未収収益	2	659,405	2	674,156
繰延税金資産		446,374		490,903
金銭の信託	2	30,000	2	30,000
その他		113,754		224,645
流動資産合計		80,948,042		65,715,506
固定資産				
有形固定資産				
建物	1	806,798	1	760,010
器具備品	1	759,446	1	724,852
土地		1,356,000		1,356,000
有形固定資産合計		2,922,245		2,840,863
無形固定資産				
電話加入権		15,822		15,822
ソフトウェア		1,844,549		2,654,296
ソフトウェア仮勘定		608,066		1,097,970
その他		10		
無形固定資産合計		2,468,448		3,768,090
投資その他の資産				
投資有価証券		24,327,081		26,361,327
関係会社株式		320,136		320,136
長期差入保証金		654,402		627,141
前払年金費用		463,105		434,700
繰延税金資産		711,230		747,085
その他		50,235		45,230
貸倒引当金		23,600		23,600
投資その他の資産合計		26,502,592		28,512,021
固定資産合計		31,893,286		35,120,975
資産合計		112,841,328		100,836,481

(単位：千円)

	第32期 (平成29年3月31日現在)		第33期 (平成30年3月31日現在)	
--	------------------------	--	------------------------	--

(負債の部)**流動負債**

預り金		166,493		359,176
未払金				
未払収益分配金		108,024		174,333
未払償還金		547,707		456,159
未払手数料	2	4,225,009	2	3,905,670
その他未払金	2	2,355,815	2	4,330,584
未払費用	2	3,061,479	2	4,388,803
未払消費税等		351,670		99,010
未払法人税等		756,668		736,829
賞与引当金		843,729		906,167
役員賞与引当金		100,680		125,343
その他		711,633		842,194
流動負債合計		13,228,909		16,324,272
固定負債				
退職給付引当金		590,154		720,536
役員退職慰労引当金		166,458		187,562
時効後支払損引当金		253,070		254,851
固定負債合計		1,009,684		1,162,951
負債合計		14,238,594		17,487,223
(純資産の部)				
株主資本				
資本金		2,000,131		2,000,131
資本剰余金				
資本準備金		3,572,096		3,572,096
その他資本剰余金		41,160,616		41,160,616
資本剰余金合計		44,732,712		44,732,712
利益剰余金				
利益準備金		342,589		342,589
その他利益剰余金				
別途積立金		6,998,000		6,998,000
繰越利益剰余金		43,034,713		27,790,911
利益剰余金合計		50,375,303		35,131,500
株主資本合計		97,108,147		81,864,344

(単位：千円)

	第32期 (平成29年3月31日現在)	第33期 (平成30年3月31日現在)
評価・換算差額等		
その他有価証券 評価差額金	1,494,586	1,484,913
評価・換算差額等合計	1,494,586	1,484,913
純資産合計	98,602,734	83,349,257
負債純資産合計	112,841,328	100,836,481

(2) 【損益計算書】

(単位：千円)

	第32期 (自 平成28年4月1日 至 平成29年3月31日)		第33期 (自 平成29年4月1日 至 平成30年3月31日)	
営業収益				
委託者報酬		81,709,776		75,423,596
投資顧問料		2,396,020		2,723,458
その他営業収益		25,763		48,215
営業収益合計		84,131,560		78,195,269
営業費用				
支払手数料	2	33,975,255	2	30,906,879
広告宣伝費		731,771		730,784
公告費		482		1,000
調査費				
調査費		1,713,892		1,723,057
委託調査費		13,961,993		13,467,029
事務委託費		984,749		864,916
営業雑経費				
通信費		158,915		178,652
印刷費		699,940		467,973
協会費		51,995		50,251
諸会費		9,887		15,328
事務機器関連費		1,611,608		1,635,079
その他営業雑経費		11,925		23,250
営業費用合計		53,912,419		50,064,204
一般管理費				
給料				
役員報酬		331,997		349,359
給料・手当		6,496,165		6,421,837
賞与引当金繰入		843,729		906,167
役員賞与引当金繰入		100,680		125,343
福利厚生費		1,196,210		1,231,033
交際費		14,843		13,012
旅費交通費		233,159		192,192
租税公課		422,030		410,229
不動産賃借料		706,571		678,182
退職給付費用		441,736		423,171
役員退職慰労引当金繰入		48,393		47,889
固定資産減価償却費		1,030,040		1,115,719
諸経費		474,521		450,299
一般管理費合計		12,340,079		12,364,437
営業利益		17,879,061		15,766,627

(単位：千円)

	第32期 (自 平成28年4月1日 至 平成29年3月31日)		第33期 (自 平成29年4月1日 至 平成30年3月31日)	
営業外収益				
受取配当金		243,048		349,402
有価証券利息		0		
受取利息	2	4,601	2	483
投資有価証券償還益		260,190		81,580
収益分配金等時効完成分		278,148		91,672
その他		4,383		9,989
営業外収益合計		790,372		533,128
営業外費用				
投資有価証券償還損		11,552		30,114
時効後支払損引当金繰入				43,182
事務過誤費		218		10,402
その他		4,357		3,829
営業外費用合計		16,128		87,529
経常利益		18,653,304		16,212,226
特別利益				
投資有価証券売却益		259,137		516,394
ゴルフ会員権売却益				7,495
特別利益合計		259,137		523,889
特別損失				
投資有価証券売却損		42,248		105,903
デリバティブ解約損		126,228		
投資有価証券評価損		157,482		102,096
固定資産除却損	1	13,540	1	54
減損損失	3	48,575		
特別損失合計		388,075		208,054
税引前当期純利益		18,524,367		16,528,061
法人税、住民税及び事業税	2	5,658,953	2	5,252,224
法人税等調整額		103,169		76,092
法人税等合計		5,762,122		5,176,132
当期純利益		12,762,244		11,351,928

(3) 【株主資本等変動計算書】

第32期（自 平成28年4月1日 至 平成29年3月31日）

(単位：千円)

	株主資本				株主資本合計
	資本金	資本剰余金		利益剰余金	
				その他利益剰余金	

		資本 準備金	その他 資本剰余金	資本 剰余金合計	利益 準備金	別途 積立金	繰越利益 剰余金	利益剰余金 合計	
当期首残高	2,000,131	3,572,096	41,160,616	44,732,712	342,589	6,998,000	57,079,782	64,420,372	111,153,216
当期変動額									
剰余金の配当							26,807,312	26,807,312	26,807,312
当期純利益							12,762,244	12,762,244	12,762,244
株主資本以外の 項目の当期変動額 (純額)									
当期変動額合計							14,045,068	14,045,068	14,045,068
当期末残高	2,000,131	3,572,096	41,160,616	44,732,712	342,589	6,998,000	43,034,713	50,375,303	97,108,147

	評価・換算差額等			純資産合計
	その他 有価証券 評価差額金	繰延ヘッジ 損益	評価・換算 差額等合計	
当期首残高	1,446,576	6,546	1,453,123	112,606,339
当期変動額				
剰余金の配当				26,807,312
当期純利益				12,762,244
株主資本以外の 項目の当期変動額 (純額)	48,009	6,546	41,462	41,462
当期変動額合計	48,009	6,546	41,462	14,003,605
当期末残高	1,494,586		1,494,586	98,602,734

第33期(自平成29年4月1日至平成30年3月31日)

(単位:千円)

	株主資本								株主資本合計
	資本金	資本剰余金			利益 準備金	その他利益剰余金		利益剰余金 合計	
		資本 準備金	その他 資本剰余金	資本 剰余金合計		別途 積立金	繰越利益 剰余金		
当期首残高	2,000,131	3,572,096	41,160,616	44,732,712	342,589	6,998,000	43,034,713	50,375,303	97,108,147
当期変動額									
剰余金の配当							26,595,731	26,595,731	26,595,731
当期純利益							11,351,928	11,351,928	11,351,928
株主資本以外の 項目の当期変動額 (純額)									
当期変動額合計							15,243,802	15,243,802	15,243,802
当期末残高	2,000,131	3,572,096	41,160,616	44,732,712	342,589	6,998,000	27,790,911	35,131,500	81,864,344

	評価・換算差額等		純資産合計
	その他 有価証券 評価差額金	評価・換算 差額等合計	
当期首残高	1,494,586	1,494,586	98,602,734
当期変動額			
剰余金の配当			26,595,731
当期純利益			11,351,928

株主資本以外の 項目の当期変動額 (純額)	9,673	9,673	9,673
当期変動額合計	9,673	9,673	15,253,476
当期末残高	1,484,913	1,484,913	83,349,257

[注記事項]

(重要な会計方針)

1. 有価証券の評価基準及び評価方法

(1) 子会社株式及び関連会社株式

移動平均法による原価法を採用しております。

(2) その他有価証券

時価のあるもの

決算日の市場価格等に基づく時価法(評価差額は全部純資産直入法により処理し、売却原価は移動平均法により算定)を採用しております。

時価のないもの

移動平均法による原価法を採用しております。

2. 固定資産の減価償却の方法

(1) 有形固定資産

定率法を採用しております。ただし、平成10年4月1日以降に取得した建物(建物附属設備を除く)並びに平成28年4月1日以降に取得した建物附属設備及び構築物については、定額法を採用しております。

なお、主な耐用年数は以下のとおりであります。

建物	5年～50年
器具備品	2年～20年

(2) 無形固定資産

定額法を採用しております。

なお、自社利用のソフトウェアについては、社内における利用可能期間(5年)に基づく定額法を採用しております。

3. 外貨建の資産及び負債の本邦通貨への換算基準

外貨建金銭債権債務は、期末日の直物為替相場により円貨に換算し、換算差額は損益として処理しております。

4. 引当金の計上基準

(1) 貸倒引当金

貸付金等の貸倒れによる損失に備えるため、一般債権については貸倒実績率により、貸倒懸念債権等特定の債権については個別に回収可能性を勘案し、回収不能見込額を計上しております。

(2) 賞与引当金

従業員賞与の支給に充てるため、支給見込額に基づき計上しております。

(3) 役員賞与引当金

役員賞与の支給に充てるため、支給見込額に基づき計上しております。

(4) 退職給付引当金

従業員の退職給付に備えるため、当事業年度末における退職給付債務及び年金資産の見込額に基づき計上しております。

退職給付見込額の期間帰属方法

退職給付債務の算定にあたり、退職給付見込額を当事業年度末までの期間に帰属させる方法については、給付算定式基準によっております。

数理計算上の差異及び過去勤務費用の費用処理方法

過去勤務費用は、その発生時の従業員の平均残存勤務期間以内の一定の年数(10年)による定

額法により費用処理することとしております。

数理計算上の差異は、その発生時の従業員の平均残存勤務期間以内の一定の年数（主として10年）による定額法により、発生した事業年度の翌期から費用処理することとしております。

(5)役員退職慰労引当金

役員の退職慰労金の支給に備えるため、内規に基づく期末要支給額を計上しております。

(6)時効後支払損引当金

時効成立のため利益計上した収益分配金及び償還金について、受益者からの今後の支払請求に備えるため、過去の支払実績に基づく将来の支払見込額を計上しております。

5. その他財務諸表作成のための基本となる重要な事項

(1)消費税等の会計処理

税抜方式を採用しており、控除対象外消費税及び地方消費税は、当事業年度の費用として処理しております。

(2)連結納税制度の適用

連結納税制度を適用しております。

(未適用の会計基準等)

- ・「収益認識に関する会計基準」（企業会計基準第29号 平成30年3月30日 企業会計基準委員会）
- ・「収益認識に関する会計基準の適用指針」（企業会計基準適用指針第30号 平成30年3月30日 企業会計基準委員会）

(1)概要

国際会計基準審議会（IASB）及び米国財務会計基準審議会（FASB）は、共同して収益認識に関する包括的な会計基準の開発を行い、平成26年5月に「顧客との契約から生じる収益」（IASBにおいてはIFRS第15号、FASBにおいてはTopic606）を公表しており、IFRS第15号は平成30年1月1日以後開始する事業年度から、Topic606は平成29年12月15日より後に開始する事業年度から適用される状況を踏まえ、企業会計基準委員会において、収益認識に関する包括的な会計基準が開発され、適用指針と合わせて公表されたものです。

企業会計基準委員会の収益認識に関する会計基準の開発にあたっての基本的な方針として、IFRS第15号と整合性を図る便益の1つである財務諸表間の比較可能性の観点から、IFRS第15号の基本的な原則を取り入れることを出発点とし、会計基準を定めることとされ、また、これまで我が国で行われてきた実務等に配慮すべき項目がある場合には、比較可能性を損なわない範囲で代替的な取扱いを追加することとされております。

(2)適用予定日

平成34年3月期の期首から適用します。

(3)当該会計基準等の適用による影響

「収益認識に関する会計基準」等の適用による財務諸表に与える影響額については、現時点で評価中であります。

(貸借対照表関係)

1.有形固定資産の減価償却累計額

	第32期 (平成29年3月31日現在)	第33期 (平成30年3月31日現在)
建物	539,649千円	604,123千円
器具備品	1,029,950千円	1,215,234千円

2.関係会社に対する主な資産・負債

区分掲記した以外で各科目に含まれるものは次の通りであります。

	第32期 (平成29年3月31日現在)	第33期 (平成30年3月31日現在)
--	------------------------	------------------------

預金	47,798,472千円	41,809,118千円
未収収益	46,963千円	40,621千円
金銭の信託	30,000千円	30,000千円
未払手数料	1,993,055千円	1,577,059千円
その他未払金	2,071,256千円	3,850,734千円
未払費用	456,748千円	430,491千円

(損益計算書関係)

1. 固定資産除却損の内訳

	第32期	第33期
	(自 平成28年4月1日 至 平成29年3月31日)	(自 平成29年4月1日 至 平成30年3月31日)
建物	2,392千円	
器具備品	7,791千円	54千円
ソフトウェア	3,356千円	
計	13,540千円	54千円

2. 関係会社に対する主な取引

区分掲記した以外で各科目に含まれるものは次の通りであります。

	第32期	第33期
	(自 平成28年4月1日 至 平成29年3月31日)	(自 平成29年4月1日 至 平成30年3月31日)
支払手数料	13,862,465千円	11,380,244千円
受取利息	4,375千円	380千円
法人税、住民税及び事業税	4,204,969千円	3,851,536千円

3. 減損損失

当社は、以下の資産グループについて減損損失を計上しました。

第32期（自 平成28年4月1日 至 平成29年3月31日）

場所	用途	種類	減損損失
東京都千代田区（本社）	自社利用ソフトウェア （遊休資産）	ソフトウェア 仮勘定	48,575千円

当社は資産運用業の単一セグメントであるため、事業用資産に区別はなく、全社を1つのグルーピングとしております。遊休資産については個別資産ごとにグルーピングを行っております。

当事業年度において、将来の使用見込みがなくなった自社利用ソフトウェアについて、帳簿価額を回収可能価額まで減額し、当該減少額を減損損失として特別損失に計上しました。

なお、回収可能価額として使用価値を用いておりますが、将来の使用見込みがないため、使用価値は零としております。

第33期（自 平成29年4月1日 至 平成30年3月31日）

該当事項はありません。

(株主資本等変動計算書関係)

第32期（自 平成28年4月1日 至 平成29年3月31日）

1. 発行済株式の種類及び総数に関する事項

	当事業年度期首 株式数 (株)	当事業年度増加 株式数 (株)	当事業年度減少 株式数 (株)	当事業年度末 株式数 (株)
発行済株式				
普通株式	211,581	-	-	211,581

合計	211,581	-	-	211,581
----	---------	---	---	---------

2. 配当に関する事項

(1) 配当金支払額

平成28年6月28日開催の定時株主総会において、次のとおり決議しております。

配当金の総額	26,807,312千円
1株当たり配当額	126,700円
基準日	平成28年3月31日
効力発生日	平成28年6月29日

(2) 基準日が当事業年度に属する配当のうち、配当の効力発生日が翌事業年度となるもの

平成29年6月28日開催の定時株主総会において、次のとおり決議しております。

配当金の総額	26,595,731千円
配当の原資	利益剰余金
1株当たり配当額	125,700円
基準日	平成29年3月31日
効力発生日	平成29年6月29日

第33期（自平成29年4月1日 至 平成30年3月31日）

1. 発行済株式の種類及び総数に関する事項

	当事業年度期首 株式数（株）	当事業年度増加 株式数（株）	当事業年度減少 株式数（株）	当事業年度末 株式数（株）
発行済株式				
普通株式	211,581	-	-	211,581
合計	211,581	-	-	211,581

2. 配当に関する事項

(1) 配当金支払額

平成29年6月28日開催の定時株主総会において、次のとおり決議しております。

配当金の総額	26,595,731千円
1株当たり配当額	125,700円
基準日	平成29年3月31日
効力発生日	平成29年6月29日

(2) 基準日が当事業年度に属する配当のうち、配当の効力発生日が翌事業年度となるもの

平成30年6月27日開催の定時株主総会において、次のとおり決議しております。

配当金の総額	11,363,380千円
配当の原資	利益剰余金
1株当たり配当額	53,707円
基準日	平成30年3月31日
効力発生日	平成30年6月28日

(リース取引関係)

借主側

オペレーティング・リース取引

オペレーティング・リース取引のうち解約不能のものに係る未経過リース料

	第32期 (平成29年3月31日現在)	第33期 (平成30年3月31日現在)
1年内	678,116千円	678,116千円
1年超	2,030,029千円	1,351,912千円
合計	2,708,145千円	2,030,029千円

（金融商品関係）

1. 金融商品の状況に関する事項

(1) 金融商品に対する取組方針

資金運用については銀行預金、譲渡性預金または投資信託に限定しており、金融機関からの資金調達は行っておりません。

(2) 金融商品の内容及びそのリスク

投資有価証券は主として投資信託であり、価格変動リスクに晒されております。

(3) 金融商品に係るリスク管理体制

内部管理規程に従って月次でリスク資本を認識し、経営会議に報告しております。

(4) 金融商品の時価等に関する事項についての補足説明

金融商品の時価には、市場価格に基づく価額のほか、市場価格がない場合には合理的に算定された価額が含まれております。当該価額の算定においては変動要因を織り込んでいるため、異なる前提条件等を採用することにより、当該価額が変動することがあります。

2. 金融商品の時価等に関する事項

貸借対照表計上額、時価及びこれらの差額については、次のとおりであります。なお、時価を把握することが極めて困難と認められるものは、次表には含まれておりません（（注2）参照）。

第32期(平成29年3月31日現在)

	貸借対照表 計上額(千円)	時価(千円)	差額(千円)
(1) 現金及び預金	69,212,680	69,212,680	-
(2) 有価証券	36,210	36,210	-
(3) 未収委託者報酬	10,076,022	10,076,022	-
(4) 投資有価証券	24,189,921	24,189,921	-
資産計	103,514,834	103,514,834	-
(1) 未払手数料	4,225,009	4,225,009	-
負債計	4,225,009	4,225,009	-

第33期(平成30年3月31日現在)

	貸借対照表 計上額(千円)	時価(千円)	差額(千円)
(1) 現金及び預金	54,140,307	54,140,307	-
(2) 有価証券	19,967	19,967	-
(3) 未収委託者報酬	9,770,529	9,770,529	-
(4) 投資有価証券	26,224,167	26,224,167	-
資産計	90,154,972	90,154,972	-
(1) 未払手数料	3,905,670	3,905,670	-
負債計	3,905,670	3,905,670	-

(注1) 金融商品の時価の算定方法及び有価証券に関する事項

資 産

(1) 現金及び預金、(3) 未収委託者報酬

これらは短期間で決済されるため、時価は帳簿価額にほぼ等しいことから、当該帳簿価額によっております。

(2) 有価証券、(4) 投資有価証券

これらはすべて投資信託であり、時価は基準価額によっております。

負 債

(1) 未払手数料

これらは短期間で決済されるため、時価は帳簿価額にほぼ等しいことから、当該帳簿価額によっております。

(注2) 時価を把握することが極めて困難と認められる金融商品

(単位:千円)

区分	第32期 (平成29年3月31日現在)	第33期 (平成30年3月31日現在)
非上場株式	137,160	137,160
子会社株式	160,600	160,600
関連会社株式	159,536	159,536

非上場株式は、市場価格がなく、時価を把握することが極めて困難と認められるため、「(4) 投資有価証券」には含めておりません。

また、子会社株式及び関連会社株式は、市場価格がなく、時価を把握することが極めて困難と認められるため、記載していません。

(注3) 金銭債権及び満期のある有価証券の決算日後の償還予定額

第32期(平成29年3月31日現在)

(単位:千円)

	1年以内	1年超 5年以内	5年超 10年以内	10年超
現金及び預金	69,212,680	-	-	-
未収委託者報酬	10,076,022	-	-	-
有価証券及び投資有価証券				
その他有価証券のうち満期があるもの				
投資信託	36,210	10,703,761	8,324,138	45,606
合計	79,324,912	10,703,761	8,324,138	45,606

第33期(平成30年3月31日現在)

(単位:千円)

	1年以内	1年超 5年以内	5年超 10年以内	10年超
現金及び預金	54,140,307	-	-	-
未収委託者報酬	9,770,529	-	-	-
有価証券及び投資有価証券				
その他有価証券のうち満期があるもの				
投資信託	19,967	13,110,758	8,593,680	68,714
合計	63,930,804	13,110,758	8,593,680	68,714

(有価証券関係)

1. 子会社株式及び関連会社株式

子会社株式及び関連会社株式(当事業年度の貸借対照表計上額は子会社株式160,600千円、関連会社株式159,536千円、前事業年度の貸借対照表計上額は子会社株式160,600千円、関連会社株式159,536千円)は、市場価格がなく、時価を把握することが極めて困難と認められるため、記載していません。

2. その他有価証券

第32期(平成29年3月31日現在)

	種類	貸借対照表計上額 (千円)	取得原価 (千円)	差額(千円)
貸借対照表計上額 が取得原価を超え るもの	株式	-	-	-
	債券	-	-	-
	その他	17,778,798	15,302,336	2,476,461
	小計	17,778,798	15,302,336	2,476,461

貸借対照表計上額 が取得原価を超え ないもの	株式	-	-	-
	債券	-	-	-
	その他	6,447,333	6,769,569	322,236
	小計	6,447,333	6,769,569	322,236
合計		24,226,131	22,071,906	2,154,225

第33期(平成30年3月31日現在)

	種類	貸借対照表計上額 (千円)	取得原価 (千円)	差額(千円)
貸借対照表計上額 が取得原価を超え るもの	株式	-	-	-
	債券	-	-	-
	その他	18,599,111	16,040,884	2,558,227
	小計	18,599,111	16,040,884	2,558,227
貸借対照表計上額 が取得原価を超え ないもの	株式	-	-	-
	債券	-	-	-
	その他	7,645,023	8,062,990	417,966
	小計	7,645,023	8,062,990	417,966
合計		26,244,135	24,103,874	2,140,260

3.売却したその他有価証券

第32期(自平成28年4月1日至平成29年3月31日)

種類	売却額(千円)	売却益の合計額(千円)	売却損の合計額(千円)
株式	122,688	82,146	21,570
債券	-	-	-
その他	3,439,009	176,991	20,678
合計	3,561,698	259,137	42,248

第33期(自平成29年4月1日至平成30年3月31日)

種類	売却額(千円)	売却益の合計額(千円)	売却損の合計額(千円)
株式	-	-	-
債券	-	-	-
その他	8,169,769	516,394	105,903
合計	8,169,769	516,394	105,903

4.減損処理を行った有価証券

前事業年度において、有価証券について157,482千円（その他有価証券のその他157,482千円）減損処理を行っております。

当事業年度において、有価証券について102,096千円（その他有価証券のその他102,096千円）減損処理を行っております。

なお、減損処理にあたっては、期末における時価が取得原価に比べ50%以上下落した場合、及び30%以上50%未満下落し、回復可能性等の合理的反証がない場合に行っております。

(退職給付関係)

1.採用している退職給付制度の概要

当社は、確定給付型の制度として、確定給付企業年金制度（積立型制度）及び退職一時金制度（非積立型制度）を設けております。また確定拠出型の制度として、確定拠出年金制度を設けております。

2.確定給付制度

(1)退職給付債務の期首残高と期末残高の調整表

	第32期		第33期	
	(自平成28年4月1日 至平成29年3月31日)		(自平成29年4月1日 至平成30年3月31日)	
退職給付債務の期首残高	2,997,931	千円	3,649,089	千円
勤務費用	199,166		184,120	
利息費用	22,711		27,829	
数理計算上の差異の発生額	40,934		56,895	
退職給付の支払額	183,403		188,683	
過去勤務費用の発生額	653,618		-	
退職給付債務の期末残高	3,649,089		3,729,252	

(2)年金資産の期首残高と期末残高の調整表

	第32期		第33期	
	(自平成28年4月1日 至平成29年3月31日)		(自平成29年4月1日 至平成30年3月31日)	
年金資産の期首残高	2,678,827	千円	2,698,738	千円
期待運用収益	47,553		48,080	
数理計算上の差異の発生額	7,066		47,759	
事業主からの拠出額	107,823		102,564	
退職給付の支払額	142,532		173,748	
年金資産の期末残高	2,698,738		2,723,393	

(3)退職給付債務及び年金資産の期末残高と貸借対照表に計上された退職給付引当金及び前払年金費用の調整表

	第32期		第33期	
	(平成29年3月31日現在)		(平成30年3月31日現在)	
積立型制度の退職給付債務	3,471,120	千円	3,374,562	千円
年金資産	2,698,738		2,723,393	
	772,381		651,168	
非積立型制度の退職給付債務	177,969		354,690	
未積立退職給付債務	950,350		1,005,858	
未認識数理計算上の差異	207,810		169,893	
未認識過去勤務費用	615,490		550,128	
貸借対照表に計上された負債と資産の純額	127,049		285,836	
退職給付引当金	590,154		720,536	
前払年金費用	463,105		434,700	
貸借対照表に計上された負債と資産の純額	127,049		285,836	

(4)退職給付費用及びその内訳項目の金額

	第32期		第33期	
	(自平成28年4月1日 至平成29年3月31日)		(自平成29年4月1日 至平成30年3月31日)	
勤務費用	199,166	千円	184,120	千円
利息費用	22,711		27,829	
期待運用収益	47,553		48,080	
数理計算上の差異の費用処理額	54,327		47,053	

過去勤務費用の費用処理額	38,127	65,361
その他	28,533	4,780
確定給付制度に係る退職給付費用	295,314	281,066

（注）「その他」は受入出向者に係る出向元への退職給付費用負担額等です。

(5)年金資産に関する事項

年金資産の主な内訳

年金資産合計に対する主な分類ごとの比率は、次のとおりであります。

	第32期 (平成29年3月31日現在)	第33期 (平成30年3月31日現在)
債券	62.9 %	62.2 %
株式	33.3	34.7
その他	3.7	3.1
合計	100	100

長期期待運用収益率の設定方法

年金資産の長期期待運用収益率を決定するため、現在及び予想される年金資産の配分と年金資産を構成する多様な資産からの現在及び将来期待される長期の収益率を考慮しております。

(6)数理計算上の計算基礎に関する事項

主要な数理計算上の計算基礎

	第32期 (平成29年3月31日現在)	第33期 (平成30年3月31日現在)
割引率	0.061～0.90%	0.069～0.67%
長期期待運用収益率	1.5～1.8%	1.5～1.8%

3.確定拠出制度

当社の確定拠出制度への要拠出額は、前事業年度146,421千円、当事業年度142,105千円であります。

（税効果会計関係）

1.繰延税金資産及び繰延税金負債の発生の主な原因別の内訳

	第32期 (平成29年3月31日現在)	第33期 (平成30年3月31日現在)
繰延税金資産		
減損損失	455,165千円	445,379千円
投資有価証券評価損	242,551	223,512
ゴルフ会員権評価損	295	-
未払事業税	124,367	135,805
賞与引当金	260,374	277,468
役員賞与引当金	11,509	12,235
役員退職慰労引当金	50,969	57,431
退職給付引当金	180,726	220,628
減価償却超過額	19,277	13,690
委託者報酬	217,902	257,879
長期差入保証金	14,803	23,262
時効後支払損引当金	77,490	78,035
連結納税適用による時価評価	236,450	200,331
その他	68,614	82,168
繰延税金資産 小計	1,960,499	2,027,829

評価性引当額	-	-
繰延税金資産 合計	1,960,499	2,027,829
繰延税金負債		
前払年金費用	141,802	133,105
連結納税適用による時価評価	1,447	1,382
その他有価証券評価差額金	659,638	655,348
その他	3	4
繰延税金負債 合計	802,893	789,840
繰延税金資産の純額	1,157,605	1,237,989

2. 法定実効税率と税効果会計適用後の法人税等の負担率との差異の原因となった主な項目別の内訳 第32期（平成29年3月31日現在）及び第33期（平成30年3月31日現在）

法定実効税率と税効果会計適用後の法人税等の負担率との差が法定実効税率の100分の5以下であるため注記を省略しております。

（セグメント情報等）

[セグメント情報]

第32期（自平成28年4月1日至平成29年3月31日）及び第33期（自平成29年4月1日至平成30年3月31日）

当社は、資産運用業の単一セグメントであるため、記載を省略しております。

[関連情報]

第32期（自平成28年4月1日至平成29年3月31日）及び第33期（自平成29年4月1日至平成30年3月31日）

1. 製品及びサービスごとの情報

単一の製品・サービスの区分の外部顧客への営業収益が損益計算書の営業収益の90%を超えるため、記載を省略しております。

2. 地域ごとの情報

（1）営業収益

投資信託の受益者の情報を制度上把握していないため、記載を省略しております。

（2）有形固定資産

本邦以外に所在している有形固定資産がないため、該当事項はありません。

3. 主要な顧客ごとの情報

投資信託の受益者の情報を制度上把握していないため、記載を省略しております。

[報告セグメントごとの固定資産の減損損失に関する情報]

当社は、資産運用業の単一セグメントであるため、記載を省略しております。

[報告セグメントごとののれんの償却額及び未償却残高に関する情報]

当社は、資産運用業の単一セグメントであるため、記載を省略しております。

[報告セグメントごとの負ののれん発生益に関する情報]

当社は、資産運用業の単一セグメントであるため、記載を省略しております。

（関連当事者情報）

1. 関連当事者との取引

(1) 財務諸表提出会社の親会社及び主要株主等

第32期（自平成28年4月1日至平成29年3月31日）

種類	会社等の名称	所在地	資本金	事業の内容	議決権等の所有(被所有)割合	関連当事者との関係	取引の内容	取引金額	科目	期末残高
親会社	(株)三菱UFJフィナンシャル・グループ	東京都千代田区	2,141,513百万円	銀行持株会社業	被所有 間接 100.0%	連結納税 役員の兼任	連結納税に伴う支払	4,204,969千円	その他未払金	2,071,256千円
親会社	三菱UFJ信託銀行(株)	東京都千代田区	324,279百万円	信託業、銀行業	被所有 直接 51.0%	当社投資信託の募集の取扱及び投資信託に係る事務代行の委託等	投資信託に係る事務代行手数料の支払	5,983,874千円	未払手数料	716,117千円
						投資の助言 役員の兼任	投資助言料	662,992千円	未払費用	352,297千円
主要株主	(株)三菱東京UFJ銀行	東京都千代田区	1,711,958百万円	銀行業	被所有 直接 15.0%	当社投資信託の募集の取扱及び投資信託に係る事務代行の委託等	投資信託に係る事務代行手数料の支払	7,878,591千円	未払手数料	1,276,937千円

第33期（自平成29年4月1日至平成30年3月31日）

種類	会社等の名称	所在地	資本金	事業の内容	議決権等の所有(被所有)割合	関連当事者との関係	取引の内容	取引金額	科目	期末残高
親会社	(株)三菱UFJフィナンシャル・グループ	東京都千代田区	2,141,513百万円	銀行持株会社業	被所有 間接 100.0%	連結納税	連結納税に伴う支払	3,851,587千円	その他未払金	3,850,734千円
親	三菱UFJ信託銀行(株)	東京都千代田区	324,279百万円	信託業、銀行業	被所有 直接 51.0%	当社投資信託の募集の取扱及び投資信託に係る事務代行の委託等	投資信託に係る事務代行手数料の支払	5,528,131千円	未払手数料	665,262千円

会社						投資の助言 投資助言料	664,152 千円	未払費用	348,142 千円
						投資の助言 役員の兼任			
主要株主	(株)三菱東京UFJ銀行	東京都千代田区	1,711,958 百万円	銀行業	被所有 直接 15.0%	当社投資信託の募集の取扱及び投資信託に係る事務代行の委託等	5,852,112 千円	未払手数料	921,796 千円

(注) 取引条件及び取引条件の決定方針等

連結納税については、連結納税制度に基づく連結法人税の支払予定額であります。

投資信託に係る事務代行手数料については、商品毎に、過去の料率、市場実勢等を勘案して決定しております。

投資助言料については、市場実勢を勘案して決定しております。

上記金額のうち、取引金額は消費税等を含まず、期末残高は消費税等を含んで表示しております。

(2) 財務諸表提出会社と同一の親会社をもつ会社等

第32期(自平成28年4月1日至平成29年3月31日)

種類	会社等の名称	所在地	資本金	事業の内容	議決権等の所有(被所有)割合	関連当事者との関係	取引の内容	取引金額	科目	期末残高
同一の親会社を持つ会社	三菱UFJ モルガン・スタンレー証券(株)	東京都千代田区	40,500 百万円	証券業	なし	当社投資信託の募集の取扱及び投資信託に係る事務代行の委託等	投資信託に係る事務代行手数料の支払	6,532,238 千円	未払手数料	933,908 千円

第33期(自平成29年4月1日至平成30年3月31日)

種類	会社等の名称	所在地	資本金	事業の内容	議決権等の所有(被所有)割合	関連当事者との関係	取引の内容	取引金額	科目	期末残高
----	--------	-----	-----	-------	----------------	-----------	-------	------	----	------

同一の親会社を持つ会社	三菱UFJ モルガン・ スタンレー 証券㈱	東京都 千代田 区	40,500 百万円	証券業	なし	当社投資信託の 募集の取扱及び 投資信託に係る 事務代行の委託 等	投資信託に 係る事務代 行手数料の 支払	6,263,571 千円	未払手数料	907,290 千円
-------------	--------------------------------	-----------------	---------------	-----	----	---	-------------------------------	-----------------	-------	---------------

(注) 取引条件及び取引条件の決定方針等

投資信託に係る事務代行手数料については、商品毎に、過去の料率、市場実勢等を勘案して決定しております。

上記金額のうち、取引金額は消費税等を含まず、期末残高は消費税等を含んで表示しております。

2. 親会社に関する注記

株式会社三菱UFJフィナンシャル・グループ（東京証券取引所、名古屋証券取引所及びニューヨーク証券取引所に上場）

三菱UFJ信託銀行株式会社（非上場）

(1株当たり情報)

	第32期 (自平成28年4月1日 至平成29年3月31日)	第33期 (自平成29年4月1日 至平成30年3月31日)
1株当たり純資産額	466,028.30円	393,935.45円
1株当たり当期純利益金額	60,318.47円	53,652.87円

(注) 1. 潜在株式調整後1株当たり当期純利益金額については、潜在株式が存在しないため、記載しておりません。

2. 1株当たり当期純利益金額の算定上の基礎は、以下のとおりであります。

	第32期 (自平成28年4月1日 至平成29年3月31日)	第33期 (自平成29年4月1日 至平成30年3月31日)
当期純利益金額（千円）	12,762,244	11,351,928
普通株主に帰属しない金額（千円）	-	-
普通株式に係る当期純利益金額 （千円）	12,762,244	11,351,928
普通株式の期中平均株式数（株）	211,581	211,581

中間財務諸表

(1) 中間貸借対照表

(単位：千円)

第34期中間会計期間
(平成30年9月30日現在)

(資産の部)

流動資産

現金及び預金	46,097,117
有価証券	3,465,878

前払費用		508,670
未収入金		114,195
未収委託者報酬		10,467,520
未収収益		631,208
金銭の信託		30,000
その他		160,228
流動資産合計		61,474,819
固定資産		
有形固定資産		
建物	1	639,152
器具備品	1	656,022
土地		628,433
有形固定資産合計		1,923,608
無形固定資産		
電話加入権		15,822
ソフトウェア		2,634,028
ソフトウェア仮勘定		1,536,952
無形固定資産合計		4,186,802
投資その他の資産		
投資有価証券		21,198,707
関係会社株式		320,136
投資不動産	1	826,671
長期差入保証金		613,037
前払年金費用		424,967
繰延税金資産		1,265,831
その他		45,230
貸倒引当金		23,600
投資その他の資産合計		24,670,982
固定資産合計		30,781,393
資産合計		92,256,213

(単位：千円)

第34期中間会計期間
(平成30年9月30日現在)

(負債の部)

流動負債

預り金		224,194
未払金		
未払収益分配金		155,174
未払償還金		454,125
未払手数料		4,195,495
その他未払金		2,309,988
未払費用		3,556,319
未払消費税等	2	333,072
未払法人税等		723,164
賞与引当金		881,975

役員賞与引当金	70,050
その他	931,859
流動負債合計	13,835,420
固定負債	
長期未払金	43,200
退職給付引当金	787,034
役員退職慰労引当金	118,643
時効後支払損引当金	250,090
固定負債合計	1,198,968
負債合計	15,034,389
(純資産の部)	
株主資本	
資本金	2,000,131
資本剰余金	
資本準備金	3,572,096
その他資本剰余金	41,160,616
資本剰余金合計	44,732,712
利益剰余金	
利益準備金	342,589
その他利益剰余金	
別途積立金	6,998,000
繰越利益剰余金	21,681,136
利益剰余金合計	29,021,726
株主資本合計	75,754,570

(単位：千円)

第34期中間会計期間
(平成30年9月30日現在)

評価・換算差額等	
その他有価証券	1,467,253
評価差額金	
評価・換算差額等合計	1,467,253
純資産合計	77,221,823
負債純資産合計	92,256,213

(2) 中間損益計算書

(単位：千円)

第34期中間会計期間
(自平成30年4月1日
至平成30年9月30日)

営業収益	
委託者報酬	36,137,201
投資顧問料	1,348,173
その他営業収益	10,117
営業収益合計	37,495,493

営業費用		
支払手数料		14,727,452
広告宣伝費		341,268
公告費		250
調査費		
調査費		894,565
委託調査費		6,331,927
事務委託費		477,661
営業雑経費		
通信費		88,950
印刷費		221,937
協会費		24,807
諸会費		8,174
事務機器関連費		861,234
営業費用合計		23,978,229
一般管理費		
給料		
役員報酬		172,324
給料・手当		2,826,697
賞与引当金繰入		881,975
役員賞与引当金繰入		70,050
福利厚生費		614,206
交際費		6,039
旅費交通費		98,159
租税公課		208,364
不動産賃借料		330,556
退職給付費用		215,629
役員退職慰労引当金繰入		25,499
固定資産減価償却費	1	595,226
諸経費		232,738
一般管理費合計		6,277,466
営業利益		7,239,797

(単位：千円)

第34期中間会計期間

(自 平成30年4月1日

至 平成30年9月30日)

営業外収益		
受取配当金		135,921
受取利息		205
投資有価証券償還益		8,893
収益分配金等時効完成分		39,613
受取賃貸料		5,484
その他		10,239
営業外収益合計		200,357
営業外費用		
投資有価証券償還損		16,309
賃貸関連費用	1	25,983

その他	528
営業外費用合計	42,820
経常利益	7,397,334
特別利益	
投資有価証券売却益	420,066
特別利益合計	420,066
特別損失	
投資有価証券売却損	80,356
投資有価証券評価損	62,310
固定資産除却損	3,345
商標使用料	90,000
特別損失合計	236,012
税引前中間純利益	7,581,388
法人税、住民税及び事業税	2,347,830
法人税等調整額	20,048
法人税等合計	2,327,781
中間純利益	5,253,606

(3) 中間株主資本等変動計算書

第34期中間会計期間（自 平成30年4月1日 至 平成30年9月30日）

(単位：千円)

	株主資本								株主資本合計
	資本金	資本剰余金			利益準備金	その他利益剰余金		利益剰余金合計	
		資本準備金	その他資本剰余金	資本剰余金合計		別途積立金	繰越利益剰余金		
当期首残高	2,000,131	3,572,096	41,160,616	44,732,712	342,589	6,998,000	27,790,911	35,131,500	81,864,344
当中間期変動額									
剰余金の配当							11,363,380	11,363,380	11,363,380
中間純利益							5,253,606	5,253,606	5,253,606
株主資本以外の項目の当中間期変動額(純額)									
当中間期変動額合計							6,109,774	6,109,774	6,109,774
当中間期末残高	2,000,131	3,572,096	41,160,616	44,732,712	342,589	6,998,000	21,681,136	29,021,726	75,754,570

	評価・換算差額等		純資産合計
	その他有価証券評価差額金	評価・換算差額等合計	
当期首残高	1,484,913	1,484,913	83,349,257
当中間期変動額			
剰余金の配当			11,363,380
中間純利益			5,253,606
株主資本以外の項目の当中間期変動額(純額)	17,659	17,659	17,659
当中間期変動額合計	17,659	17,659	6,127,434
当中間期末残高	1,467,253	1,467,253	77,221,823

[重要な会計方針]

1. 有価証券の評価基準及び評価方法

(1) 子会社株式及び関連会社株式

移動平均法による原価法を採用しております。

(2) その他有価証券

時価のあるもの

中間決算日の市場価格等に基づく時価法(評価差額は全部純資産直入法により処理し、売却原価は移動平均法により算定)を採用しております。

時価のないもの

移動平均法による原価法を採用しております。

2. 固定資産の減価償却の方法

(1) 有形固定資産及び投資不動産

定率法を採用しております。ただし、平成10年4月1日以降に取得した建物（建物附属設備を除く）並びに平成28年4月1日以降に取得した建物附属設備及び構築物については、定額法を採用しております。

なお、主な耐用年数は以下のとおりであります。

建物 5年～50年

器具備品 2年～20年

投資不動産 3年～47年

(2) 無形固定資産

定額法を採用しております。

なお、自社利用のソフトウェアについては、社内における利用可能期間(5年)に基づく定額法を採用しております。

3. 引当金の計上基準

(1) 貸倒引当金

貸付金等の貸倒れによる損失に備えるため、一般債権については貸倒実績率により、貸倒懸念債権等特定の債権については個別に回収可能性を勘案し、回収不能見込額を計上しております。

(2) 賞与引当金

従業員賞与の支給に充てるため、支給見込額に基づき計上しております。

(3) 役員賞与引当金

役員賞与の支給に充てるため、支給見込額に基づき計上しております。

(4) 退職給付引当金

従業員の退職給付に備えるため、当事業年度末における退職給付債務及び年金資産の見込額に基づき、当中間会計期間末において発生していると認められる額を計上しております。

退職給付見込額の期間帰属方法

退職給付債務の算定にあたり、退職給付見込額を当事業年度末までの期間に帰属させる方法については、給付算定式基準によっております。

数理計算上の差異及び過去勤務費用の費用処理方法

過去勤務費用は、その発生時の従業員の平均残存勤務期間以内の一定の年数（10年）による定額法により費用処理することとしております。

数理計算上の差異は、その発生時の従業員の平均残存勤務期間以内の一定の年数（主として10年）による定額法により、発生した事業年度の翌期から費用処理することとしております。

(5) 役員退職慰労引当金

役員の退職慰労金の支給に備えるため、内規に基づく中間期末要支給額を計上しております。

(6) 時効後支払損引当金

時効成立のため利益計上した収益分配金及び償還金について、受益者からの今後の支払請求に

備えるため、過去の支払実績に基づく将来の支払見込額を計上しております。

4. 外貨建の資産及び負債の本邦通貨への換算基準

外貨建金銭債権債務は、中間決算日の直物為替相場により円貨に換算し、換算差額は損益として処理しております。

5. その他中間財務諸表作成のための基本となる重要な事項

(1) 消費税等の会計処理

消費税及び地方消費税の会計処理は税抜方式によっており、控除対象外消費税及び地方消費税は、当事業年度の費用として処理しております。

(2) 連結納税制度の適用

連結納税制度を適用しております。

[表示方法の変更]

（「『税効果会計に係る会計基準』の一部改正」の適用）

「『税効果会計に係る会計基準』の一部改正」（企業会計基準第28号 平成30年2月16日）を当中間会計期間の期首から適用し、繰延税金資産は投資その他の資産の区分に表示する方法に変更しております。

[注記事項]

（中間貸借対照表関係）

1 減価償却累計額

	第34期中間会計期間 (平成30年9月30日現在)
建物	524,318千円
器具備品	1,274,989千円
投資不動産	133,640千円

2 消費税等の取扱い

仮払消費税等及び仮受消費税等は、相殺のうえ、「未払消費税等」として表示しております。

（中間損益計算書関係）

1 減価償却実施額

	第34期中間会計期間 (自平成30年4月1日 至平成30年9月30日)
有形固定資産	111,368千円
無形固定資産	483,858千円
投資不動産	724千円

（中間株主資本等変動計算書関係）

第34期中間会計期間（自平成30年4月1日 至平成30年9月30日）

1. 発行済株式の種類及び総数に関する事項

	当事業年度期首 株式数（株）	当中間会計期間 増加株式数（株）	当中間会計期間 減少株式数（株）	当中間会計期間末 株式数（株）
発行済株式				
普通株式	211,581	-	-	211,581

合計	211,581	-	-	211,581
----	---------	---	---	---------

2. 配当に関する事項

平成30年6月27日開催の定時株主総会において、次のとおり決議しております。

配当金の総額	11,363,380千円
配当の原資	利益剰余金
1株当たり配当額	53,707円
基準日	平成30年3月31日
効力発生日	平成30年6月28日

（リース取引関係）

第34期中間会計期間(平成30年9月30日現在)

借主側

オペレーティング・リース取引

オペレーティング・リース取引のうち解約不能のものに係る未経過リース料

1年内	677,036千円
1年超	1,013,934千円
合計	1,690,971千円

（金融商品関係）

第34期中間会計期間(平成30年9月30日現在)

金融商品の時価等に関する事項

平成30年9月30日における中間貸借対照表計上額、時価及びこれらの差額については、次のとおりであります。なお、時価を把握することが極めて困難と認められるものは、次表には含まれておりません（（注2）参照）。

	中間貸借対照表 計上額（千円）	時価（千円）	差額（千円）
(1) 現金及び預金	46,097,117	46,097,117	-
(2) 有価証券	3,465,878	3,465,878	-
(3) 未収委託者報酬	10,467,520	10,467,520	-
(4) 投資有価証券	21,061,547	21,061,547	-
資産計	81,092,063	81,092,063	-
(1) 未払手数料	4,195,495	4,195,495	-
負債計	4,195,495	4,195,495	-

（注1）金融商品の時価の算定方法及び有価証券に関する事項

資 産

(1)現金及び預金、(3)未収委託者報酬

これらは短期間で決済されるため、時価は帳簿価額にほぼ等しいことから、当該帳簿価額によっております。

(2)有価証券、(4)投資有価証券

これらの時価について、投資信託は基準価額によっております。

負 債

(1)未払手数料

これらは短期間で決済されるため、時価は帳簿価額にほぼ等しいことから、当該帳簿価額によっております。

（注2）時価を把握することが極めて困難と認められる金融商品

非上場株式（中間貸借対照表計上額137,160千円）は、市場価格がなく、時価を把握することが極めて困難と認められるため、「(4) 投資有価証券」には含めておりません。

また、子会社株式及び関連会社株式（中間貸借対照表計上額 関係会社株式320,136千円）は、市場価格がなく、時価を把握することが極めて困難と認められるため、記載しておりません。

（注3）金融商品の時価等に関する事項についての補足説明

金融商品の時価には、市場価格に基づく価額のほか、市場価格がない場合には合理的に算定された価額が含まれております。当該価額の算定においては変動要因を織り込んでいるため、異なる前提条件等を採用することにより、当該価額が変動することがあります。

（有価証券関係）

第34期中間会計期間（平成30年9月30日現在）

1. 子会社株式及び関連会社株式

子会社株式及び関連会社株式（中間貸借対照表計上額 関係会社株式320,136千円）は、市場価格がなく、時価を把握することが極めて困難と認められるため、記載しておりません。

2. その他有価証券

	種類	中間貸借対照表 計上額（千円）	取得原価 （千円）	差額（千円）
中間貸借対照表計 上額が取得原価を 超えるもの	株式	-	-	-
	債券	-	-	-
	その他	17,134,450	14,614,710	2,519,740
	小計	17,134,450	14,614,710	2,519,740
中間貸借対照表計 上額が取得原価を 超えないもの	株式	-	-	-
	債券	-	-	-
	その他	7,392,975	7,797,908	404,933
	小計	7,392,975	7,797,908	404,933
合計		24,527,425	22,412,618	2,114,807

（注）非上場株式（中間貸借対照表計上額137,160千円）については、市場価格がなく、時価を把握することが極めて困難であると認められることから、上表の「その他有価証券」には含めておりません。

（セグメント情報等）

[セグメント情報]

第34期中間会計期間（自 平成30年4月1日 至 平成30年9月30日）

当社は、資産運用業の単一セグメントであるため、記載を省略しております。

[関連情報]

第34期中間会計期間（自 平成30年4月1日 至 平成30年9月30日）

1. 製品及びサービスごとの情報

単一の製品・サービスの区分の外部顧客への営業収益が中間損益計算書の営業収益の90%を超えるため、記載を省略しております。

2. 地域ごとの情報

(1) 営業収益

投資信託の受益者の情報を制度上把握していないため、記載を省略しております。

(2) 有形固定資産

本邦以外に所在している有形固定資産がないため、該当事項はありません。

3. 主要な顧客ごとの情報

投資信託の受益者の情報を制度上把握していないため、記載を省略しております。

[報告セグメントごとの固定資産の減損損失に関する情報]

該当事項はありません。

[報告セグメントごとののれんの償却額及び未償却残高に関する情報]

該当事項はありません。

[報告セグメントごとの負ののれん発生益に関する情報]

該当事項はありません。

(1株当たり情報)

1株当たり純資産額及び算定上の基礎は、以下のとおりであります。

	第34期中間会計期間 (平成30年9月30日現在)
1株当たり純資産額	364,975.22円
(算定上の基礎)	
純資産の部の合計額(千円)	77,221,823
普通株式に係る中間期末の純資産額(千円)	77,221,823
1株当たり純資産額の算定に用いられた 中間期末の普通株式の数(株)	211,581

1株当たり中間純利益金額及び算定上の基礎は、以下のとおりであります。

	第34期中間会計期間 (自平成30年4月1日 至平成30年9月30日)
1株当たり中間純利益金額	24,830.23円
(算定上の基礎)	
中間純利益金額(千円)	5,253,606
普通株主に帰属しない金額(千円)	-
普通株式に係る中間純利益金額(千円)	5,253,606
普通株式の期中平均株式数(株)	211,581

(注) 潜在株式調整後1株当たり中間純利益金額については、潜在株式が存在しないため、記載していません。

第2【その他の関係法人の概況】

1【名称、資本金の額及び事業の内容】

<更新後>

(1) 受託会社

名称：三菱UFJ信託銀行株式会社

(再信託受託会社：日本マスタートラスト信託銀行株式会社)

資本金の額：324,279百万円(2018年9月末現在)

事業の内容：銀行業務および信託業務を営んでいます。

(2) 販売会社

名称	資本金の額 (2018年9月末現在)	事業の内容
株式会社三菱UFJ銀行	1,711,958 百万円	銀行業務を営んでいます。
三菱UFJ信託銀行株式会社	324,279 百万円	銀行業務および信託業務を営んでいます。

3【資本関係】

<訂正前>

委託会社と関係法人の主な資本関係は次の通りです。(平成30年6月末現在)

三菱UFJ信託銀行株式会社は委託会社の株式の100.0%(211,581株)を所有しています。

(注)関係法人が所有する委託会社の株式または委託会社が所有する関係法人の株式のうち、持株比率が3%以上のものを記載しています。

<訂正後>

委託会社と関係法人の主な資本関係は次の通りです。(2019年2月末現在)

三菱UFJ信託銀行株式会社は委託会社の株式の100.0%(211,581株)を所有しています。

(注)関係法人が所有する委託会社の株式または委託会社が所有する関係法人の株式のうち、持株比率が3%以上のものを記載しています。

独立監査人の監査報告書

平成31年3月27日

三菱UFJ国際投信株式会社
取締役会御中

PwCあらた有限責任監査法人

指定有限責任社員
業務執行社員 公認会計士 大畑 茂 印

指定有限責任社員
業務執行社員 公認会計士 和田 渉 印

当監査法人は、金融商品取引法第193条の2第1項の規定に基づく監査証明を行うため、「ファンドの経理状況」に掲げられている三菱UFJ DC年金インデックス（国内株式）の平成30年9月26日から平成31年2月20日までの計算期間の財務諸表、すなわち、貸借対照表、損益及び剰余金計算書、注記表並びに附属明細表について監査を行った。

財務諸表に対する経営者の責任

経営者の責任は、我が国において一般に公正妥当と認められる企業会計の基準に準拠して財務諸表を作成し適正に表示することにある。これには、不正又は誤謬による重要な虚偽表示のない財務諸表を作成し適正に表示するために経営者が必要と判断した内部統制を整備及び運用することが含まれる。

監査人の責任

当監査法人の責任は、当監査法人が実施した監査に基づいて、独立の立場から財務諸表に対する意見を表明することにある。当監査法人は、我が国において一般に公正妥当と認められる監査の基準に準拠して監査を行った。監査の基準は、当監査法人に財務諸表に重要な虚偽表示がないかどうかについて合理的な保証を得るために、監査計画を策定し、これに基づき監査を実施することを求めている。

監査においては、財務諸表の金額及び開示について監査証拠を入手するための手続が実施される。監査手続は、当監査法人の判断により、不正又は誤謬による財務諸表の重要な虚偽表示のリスクの評価に基づいて選択及び適用される。財務諸表監査の目的は、内部統制の有効性について意見表明するためのものではないが、当監査法人は、リスク評価の実施に際して、状況に応じた適切な監査手続を立案するために、財務諸表の作成と適正な表示に関連する内部統制を検討する。また、監査には、経営者が採用した会計方針及びその適用方法並びに経営者によって行われた見積りの評価も含め全体としての財務諸表の表示を検討することが含まれる。

当監査法人は、意見表明の基礎となる十分かつ適切な監査証拠を入手したと判断している。

監査意見

当監査法人は、上記の財務諸表が、我が国において一般に公正妥当と認められる企業会計の基準に準拠して、三菱UFJ DC年金インデックス（国内株式）の平成31年2月20日現在の信託財産の状態及び同日をもって終了する計算期間の損益の状況をすべての重要な点において適正に表示しているものと認める。

利害関係

三菱UFJ国際投信株式会社及びファンドと当監査法人又は業務執行社員との間には、公認会計士法の規定により記載すべき利害関係はない。

以上

（注）上記は、委託会社が、独立監査人の監査報告書の原本に記載された事項を電子化したものであり、その原本は委託会社が別途保管しております。なお、XBRLデータは監査の対象に含まれていません。

[次へ](#)

独立監査人の監査報告書

平成30年6月27日

三菱UFJ国際投信株式会社

取締役会 御中

有限責任監査法人 トーマツ

指定有限責任社員 業務執行社員	公認会計士	弥永 めぐみ	印
--------------------	-------	--------	---

指定有限責任社員 業務執行社員	公認会計士	青木 裕晃	印
--------------------	-------	-------	---

当監査法人は、金融商品取引法第193条の2第1項の規定に基づく監査証明を行うため、「委託会社等の経理状況」に掲げられている三菱UFJ国際投信株式会社の平成29年4月1日から平成30年3月31日までの第33期事業年度の財務諸表、すなわち、貸借対照表、損益計算書、株主資本等変動計算書、重要な会計方針及びその他の注記について監査を行った。

財務諸表に対する経営者の責任

経営者の責任は、我が国において一般に公正妥当と認められる企業会計の基準に準拠して財務諸表を作成し適正に表示することにある。これには、不正又は誤謬による重要な虚偽表示のない財務諸表を作成し適正に表示するために経営者が必要と判断した内部統制を整備及び運用することが含まれる。

監査人の責任

当監査法人の責任は、当監査法人が実施した監査に基づいて、独立の立場から財務諸表に対する意見を表明することにある。当監査法人は、我が国において一般に公正妥当と認められる監査の基準に準拠して監査を行った。監査の基準は、当監査法人に財務諸表に重要な虚偽表示がないかどうかについて合理的な保証を得るために、監査計画を策定し、これに基づき監査を実施することを求めている。

監査においては、財務諸表の金額及び開示について監査証拠を入手するための手続が実施される。監査手続は、当監査法人の判断により、不正又は誤謬による財務諸表の重要な虚偽表示のリスクの評価に基づいて選択及び適用される。財務諸表監査の目的は、内部統制の有効性について意見表明するためのものではないが、当監査法人は、リスク評価の実施に際して、状況に応じた適切な監査手続を立案するために、財務諸表の作成と適正な表示に関連する内部統制を検討する。また、監査には、経営者が採用した会計方針及びその適用方法並びに経営者によって行われた見積りの評価も含め全体としての財務諸表の表示を検討することが含まれる。

当監査法人は、意見表明の基礎となる十分かつ適切な監査証拠を入手したと判断している。

監査意見

当監査法人は、上記の財務諸表が、我が国において一般に公正妥当と認められる企業会計の基準に準拠して、三菱UFJ国際投信株式会社の平成30年3月31日現在の財政状態及び同日をもって終了する事業年度の経営成績をすべての重要な点において適正に表示しているものと認める。

利害関係

会社と当監査法人又は業務執行社員との間には、公認会計士法の規定により記載すべき利害関係はない。

以上

(注) 上記は、委託会社が、独立監査人の監査報告書の原本に記載された事項を電子化したものであり、その原本は委託会社が別途保管しております。なお、XBRLデータは監査の対象に含まれていません。

独立監査人の中間監査報告書

平成30年12月3日

三菱UFJ国際投信株式会社

取締役会 御中

有限責任監査法人トーマツ

指定有限責任社員
公認会計士 青木 裕 晃 印

業務執行社員

指定有限責任社員
公認会計士 伊藤 鉄 也 印

業務執行社員

当監査法人は、金融商品取引法第193条の2第1項の規定に基づく監査証明を行うため、「委託会社等の経理状況」に掲げられている三菱UFJ国際投信株式会社の平成30年4月1日から平成31年3月31日までの第34期事業年度の中間会計期間（平成30年4月1日から平成30年9月30日まで）に係る中間財務諸表、すなわち、中間貸借対照表、中間損益計算書、中間株主資本等変動計算書、重要な会計方針及びその他の注記について中間監査を行った。

中間財務諸表に対する経営者の責任

経営者の責任は、我が国において一般に公正妥当と認められる中間財務諸表の作成基準に準拠して中間財務諸表を作成し有用な情報を表示することにある。これには、不正又は誤謬による重要な虚偽表示のない中間財務諸表を作成し有用な情報を表示するために経営者が必要と判断した内部統制を整備及び運用することが含まれる。

監査人の責任

当監査法人の責任は、当監査法人が実施した中間監査に基づいて、独立の立場から中間財務諸表に対する意見を表明することにある。当監査法人は、我が国において一般に公正妥当と認められる中間監査の基準に準拠して中間監査を行った。中間監査の基準は、当監査法人に中間財務諸表には全体として中間財務諸表の有用な情報の表示に関して投資者の判断を損なうような重要な虚偽表示がないかどうかの合理的な保証を得るために、中間監査に係る監査計画を策定し、これに基づき中間監査を実施することを求めている。

中間監査においては、中間財務諸表の金額及び開示について監査証拠を入手するために年度監査と比べて監査手続の一部を省略した中間監査手続が実施される。中間監査手続は、当監査法人の判断により、不正又は誤謬による中間財務諸表の重要な虚偽表示のリスクの評価に基づいて、分析的手続等を中心とした監査手続に必要に応じて追加の監査手続が選択及び適用される。中間監査の目的は、内部統制の有効性について意見表明するためのものではないが、当監査法人は、リスク評価の実施に際して、状況に応じた適切な中間監査手続を立案するために、中間財務諸表の作成と有用な情報の表示に関連する内部統制を検討する。また、中間監査には、経営者が採用した会計方針及びその適用方法並びに経営者によって行われた見積りの評価も含め中間財務諸表の表示を検討することが含まれる。

当監査法人は、中間監査の意見表明の基礎となる十分かつ適切な監査証拠を入手したと判断している。

中間監査意見

当監査法人は、上記の中間財務諸表が、我が国において一般に公正妥当と認められる中間財務諸表の作成基準に準拠して、三菱UFJ国際投信株式会社の平成30年9月30日現在の財政状態及び同日をもって終了する中間会計期間（平成30年4月1日から平成30年9月30日まで）の経営成績に関する有用な情報を表示しているものと認める。

利害関係

会社と当監査法人又は業務執行社員との間には、公認会計士法の規定により記載すべき利害関係はない。

以上

（注）上記は、委託会社が、独立監査人の中間監査報告書の原本に記載された事項を電子化したものであり、その原本は委託会社が別途保管しております。なお、XBRLデータは中間監査の対象に含まれていません。