

【表紙】

【提出書類】	有価証券届出書の訂正届出書
【提出先】	関東財務局長
【提出日】	平成31年2月8日
【発行者名】	SBIアセットマネジメント株式会社
【代表者の役職氏名】	代表取締役社長 梅本 賢一
【本店の所在の場所】	東京都港区六本木一丁目6番1号
【事務連絡者氏名】	中村 慎吾
【電話番号】	03 - 6229-0170
【届出の対象とした募集内国 投資信託受益証券に係るファ ンドの名称】	SBI 日本株3.7ペア
【届出の対象とした募集内国 投資信託受益証券の金額】	当初募集額 上限1,000万円 継続募集額 上限5,000億円
【縦覧に供する場所】	該当事項はありません。

【有価証券届出書の訂正届出書の提出理由】

半期報告書を提出したことに伴い、平成30年4月20日付をもって提出した有価証券届出書（平成30年5月23日付、平成30年6月22日付、平成30年8月7日付、平成30年10月9日付、平成30年11月30日付、平成30年12月21日付及び平成31年1月16日付で有価証券届出書の訂正届出書にて訂正済。以下「原届出書」という。）の関係情報を更新するため、また、記載事項の一部に訂正事項がありますのでこれを訂正するため、本訂正届出書を提出するものです。

【訂正箇所及び訂正事項】

下線部_____が訂正箇所です。

原届出書の下記事項については、それぞれ下記の内容に原届出書が訂正されます。

第二部【ファンド情報】

第1【ファンドの状況】

1【ファンドの性格】

（2）【ファンドの沿革】

<訂正前>

平成30年5月9日 信託契約締結、本ファンドの設定、運用開始（予定）

<訂正後>

平成30年5月9日 信託契約締結、本ファンドの設定、運用開始

（3）【ファンドの仕組み】

<訂正前>

（略）

委託会社の概況（平成30年2月末日現在）

（略）

<訂正後>

（略）

委託会社の概況（平成30年11月末日現在）

（略）

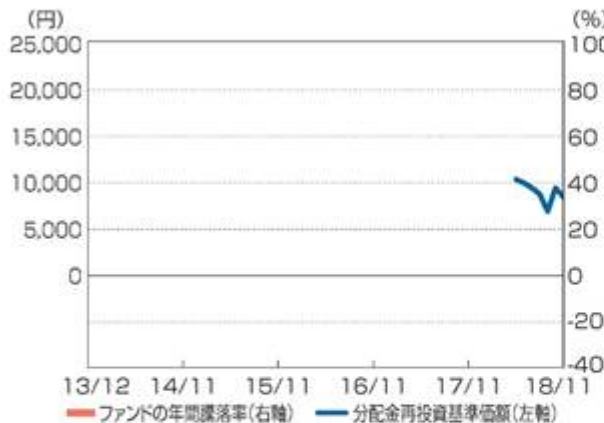
3【投資リスク】

(参考情報)

以下の内容に訂正・更新します。

ファンドの年間騰落率及び分配金再投資基準価額の推移

2013年12月～2018年11月



ファンドと他の代表的な資産クラスとの騰落率の比較

代表的な資産クラス：2013年12月～2018年11月



* 上記の分配金再投資基準価額は、税引前の分配金を再投資したものとみなして計算したものであり、実際の基準価額とは異なる場合があります。

* 「ファンドと他の代表的な資産クラスとの騰落率の比較」は、過去5年間の年間騰落率(各月末における直近1年間の騰落率)の平均・最大・最小を、ファンド及び他の代表的資産クラスについて表示し、ファンドと代表的な資産クラスを定量的に比較できるように作成したものです。なお、全ての資産クラスがファンドの投資対象とは限りません。

* ファンドの年間騰落率算出において、過去5年間分のデータがない場合は以下のルールに基づき表示しています。

①年間騰落率に該当するデータがない場合には表示されません。

②年間騰落率が算出できない期間がある場合には、算出可能な期間についてのみ表示しています。

③インデックスファンドにおいて、①②に該当する場合には、当該期間についてベンチマークの年間騰落率で代替して表示しています。

* 代表的な資産クラスの騰落率は、データソースが提供する各指数をもとに株式会社野村総合研究所が計算しており、その内容について、信憑性、正確性、完全性、最新性、網羅性、適時性を含む一切の保証を行いません。また、当該騰落率に関連して資産運用または投資判断をした結果生じた損害等、当該騰落率の利用に起因する損害及び一切の問題について、何らの責任も負いません。

〈代表的な資産クラスの指数〉

日本株……東証株価指数(TOPIX)(配当込み)

先進国株…MSCI KOKUSAI インデックス(配当込み、円ベース)

新興国株…MSCI エマージング・マーケット・インデックス(配当込み、円ベース)

日本国債…NOMURA-BPI国債

先進国債…FTSE世界国債インデックス(除く日本、円ベース)

新興国債…JPモルガン・ガバメント・ボンド・インデックス・エマージング・マーケット・グローバル・ディバースファイド(円ベース)

(注)海外の指数は、為替ヘッジなしによる投資を想定して、円換算しております。

〈著作権等について〉

○東証株価指数(TOPIX)(配当込み)は、東京証券取引所第一部に上場している国内普通株式全銘柄を対象として算出した指数で、配当を考慮したものです。なお、TOPIXに関する著作権、知的財産権その他一切の権利は東京証券取引所に帰属します。

○MSCI KOKUSAIインデックス(配当込み、円ベース)は、MSCI Inc.が開発した、日本を除く世界の先進国の株式を対象として算出した指数で、配当を考慮したものです。なお、MSCI Indexに関する著作権、知的財産権その他一切の権利は、MSCI Inc.に帰属します。

○MSCI エマージング・マーケット・インデックス(配当込み、円ベース)は、MSCI Inc.が開発した、世界の新興国の株式を対象として算出した指数で、配当を考慮したものです。なお、MSCI Indexに関する著作権、知的財産権その他一切の権利は、MSCI Inc.に帰属します。

○NOMURA-BPI国債は、野村証券株式会社が発表している日本の国債市場の動向を的確に表すために開発された投資収益指数です。なお、NOMURA-BPI国債に関する著作権、商標権、知的財産権その他一切の権利は、野村証券株式会社に帰属します。

○FTSE世界国債インデックス(除く日本、円換算ベース)は、FTSE Fixed Income LLCにより運営され、日本を除く世界主要国の国債の総合収益率を各市場の時価総額で加重平均した指数です。なお、FTSE世界国債インデックスに関する著作権等の知的財産権その他一切の権利は、FTSE Fixed Income LLCに帰属します。

○JPモルガン・ガバメント・ボンド・インデックス・エマージング・マーケット・グローバル・ディバースファイド(円ベース)は、J.P.Morgan Securities LLCが算出、公表している、新興国が発行する現地通貨建て国債を対象にした指数です。なお、JPモルガン・ガバメント・ボンド・インデックス・エマージング・マーケット・グローバル・ディバースファイドに関する著作権、知的財産権その他一切の権利は、J.P.Morgan Securities LLCに帰属します。

(略)

4【手数料等及び税金】

(5)【課税上の取扱い】

<訂正前>

収益分配時・換金（解約）・償還時に受益者が負担する税金は平成30年2月末日現在、以下の通りです。なお、以下の内容は税法が改正された場合等には、変更となることがあります。

（略）

<訂正後>

収益分配時・換金（解約）・償還時に受益者が負担する税金は平成30年11月末日現在、以下の通りです。なお、以下の内容は税法が改正された場合等には、変更となることがあります。

（略）

5【運用状況】

以下の内容に訂正・更新します。

(1)【投資状況】

(平成30年11月30日現在)

資産の種類	国名	時価合計 (円)	投資比率 (%)
現金・預金・その他の資産(負債控除後)		626,130,603	100.00
合計(純資産総額)		626,130,603	100.00

(注) 投資比率とは、ファンドの純資産総額に対する当該資産の時価比率をいいます。

その他の資産の投資状況

資産の種類	建別	国/地域	時価合計(円)	投資比率(%)
株価指数先物取引	売建	日本	2,438,385,000	389.43

(注) 先物取引は、主たる取引所の発表する清算値段又は最終相場で評価しています。

(2)【投資資産】

【投資有価証券の主要銘柄】

該当事項はありません。

種類別投資比率

該当事項はありません。

【投資不動産物件】

該当事項はありません。

【その他投資資産の主要なもの】

資産の種類	取引所	資産の名称	買建/ 売建	数量	通貨	帳簿価額 (円)	評価額 (円)	投資比率 (%)
株価指数 先物取引	大阪取引所	ミニ日経 225先物	売建	1,091	日本円	2,453,865,310	2,438,385,000	389.43

(注) 先物取引は、主たる取引所の発表する清算値段又は最終相場で評価しています。

(3) 【運用実績】

【純資産の推移】

平成30年11月30日(直近日)現在、同日前1年以内における各月末ならびに下記計算期間末の純資産の推移は次の通りです。

年 月 日	純資産総額 (円)		1万口当たり純資産額 (円)	
	(分配落)	(分配付)	(分配落)	(分配付)
平成30年5月末日	85,144,350		10,331	
6月末日	114,228,991		9,954	
7月末日	298,551,011		9,422	
8月末日	679,562,593		8,761	
9月末日	1,163,499,179		6,903	
10月末日	400,218,240		9,403	
11月末日	626,130,603		8,445	

(注) 表中の末日とはその月の最終営業日を指します。

【分配の推移】

該当事項はありません。

【収益率の推移】

期	計算期間	収益率(%)
第1中間計算期間末	平成30年5月9日～平成30年11月8日	16.7

(注) 各計算期間の収益率は、計算期間末の基準価額(分配落ち)に当該計算期間の分配金を加算し、当該計算期間の直前の計算期間末の基準価額(分配落ち。以下「前期末基準価額」といいます。)を控除した額を前期末基準価額で除して得た数に100を乗じた数を記載しております。

なお、第1計算期間の収益率は、前計算期間末(設定時)の基準価額を10,000円として計算しております。

(4) 【設定及び解約の実績】

期	計算期間	設定数量 (口)	解約数量 (口)	発行済み数量 (口)
第1中間計算期間末	平成30年5月9日～平成30年11月8日	4,135,342,799	3,575,728,578	559,614,221

(注) 本邦外における販売、解約の実績はありません。

第1中間計算期間の設定口数には、当初設定口数を含みます。

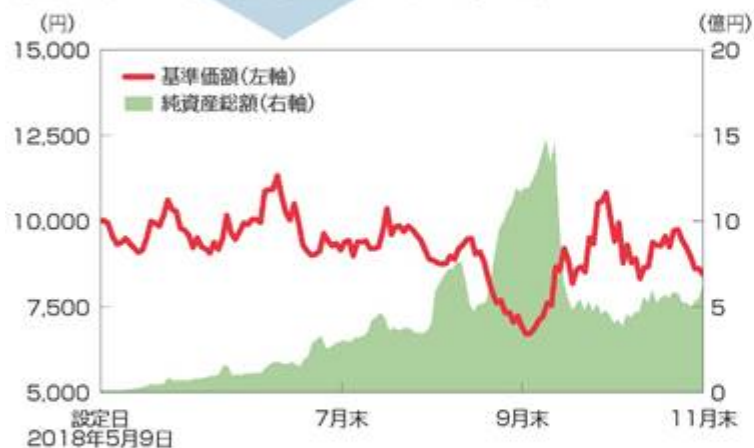
(参考情報)

運用実績

基準価額・純資産の推移

(基準日:2018年11月30日)

(設定日(2018年5月9日)~2018年11月30日)



※基準価額は運用管理費用(信託報酬)控除後の1万口当たりの値です。

基準価額(1万口当たり)	8,445円
純資産総額	6.26億円

分配の推移(1万口当たり、税引前)

決算期	金額
—	—
設定来累計	0円

※第1期決算日(2019年5月10日)は到来していません。

主要な資産の状況

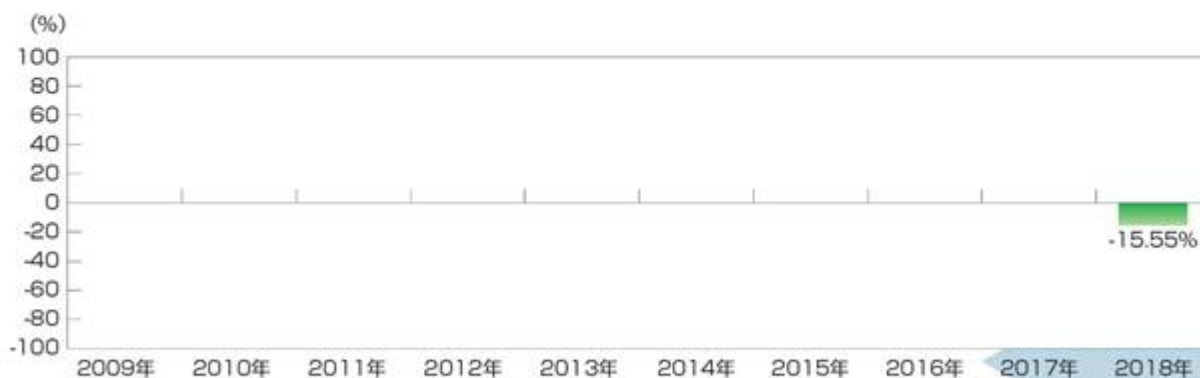
《構成比率》

現金等	100.00%
合計	100.00%
株式先物	△389.43%

※構成比率は純資産総額に対する比率です。

年間収益率の推移(暦年ベース)

本ファンドにはベンチマークはありません。



※ファンドの年間収益率は決算時の分配金を非課税で再投資したものと計算しています。

※2018年は設定日2018年5月9日(10,000円)から11月末までの騰落率です。

最新の運用実績は、委託会社のホームページまたは販売会社でご確認いただけます。

※ファンドの運用実績はあくまで過去の実績であり、将来の運用成果をお約束するものではありません。

第2【管理及び運営】

3【資産管理等の概要】

(5)【その他】

<訂正前>

(略)

() 公告

委託会社が投資者に対して行う公告は、日刊工業新聞に掲載されます。

(略)

<訂正後>

(略)

() 公告

委託会社が投資者に対して行う公告は、日刊工業新聞に掲載されます。

ただし、2019年3月1日以降は、以下の通り変更される予定です。

原則として、電子公告の方法により行い、委託会社のホームページ

(<http://www.sbi-am.co.jp/>)に掲載します。

なお、電子公告による公告をすることができない事故その他やむを得ない事由が生じた場合の公告は、日刊工業新聞に掲載します。

(略)

第3【ファンドの経理状況】

以下の内容に更新します。

- 1) 本ファンドの中間財務諸表は、「中間財務諸表等の用語、様式及び作成方法に関する規則」（昭和52年大蔵省令第38号）並びに、同規則第38条の3及び同規則第57条の2の規定により、「投資信託財産の計算に関する規則」（平成12年総理府令第133号）に基づいて作成しております。

なお、中間財務諸表に記載している金額は、円単位で表示しております。

- 2) 本ファンドは、金融商品取引法第193条の2第1項の規定に基づき、第1期中間計算期間（平成30年5月9日から平成30年11月8日まで）の中間財務諸表について、ひびき監査法人による中間監査を受けております。

1【財務諸表】

中間財務諸表

【SBI 日本株3.7ペア】

(1)【中間貸借対照表】

(単位：円)

		第1期中間計算期間 平成30年11月8日現在
資産の部		
流動資産		
コール・ローン		425,910,126
派生商品評価勘定		67,494,844
差入委託証拠金		873,000
流動資産合計		494,277,970
資産合計		494,277,970
負債の部		
流動負債		
派生商品評価勘定		22,524,057
未払解約金		2,847,605
未払受託者報酬		66,670
未払委託者報酬		1,777,663
未払利息		1,248
その他未払費用		1,062,201
流動負債合計		28,279,444
負債合計		28,279,444
純資産の部		
元本等		
元本		559,614,221
剰余金		
中間剰余金又は中間欠損金()		93,615,695
元本等合計		465,998,526
純資産合計		465,998,526
負債純資産合計		494,277,970

(2)【中間損益及び剰余金計算書】

(単位：円)

	第1期中間計算期間
	自 平成30年 5月9日
	至 平成30年11月8日
営業収益	
派生商品取引等損益	100,989,294
営業収益合計	100,989,294
営業費用	
支払利息	188,270
受託者報酬	66,670
委託者報酬	1,777,663
その他費用	1,077,291
営業費用合計	3,109,894
営業利益又は営業損失()	97,879,400
経常利益又は経常損失()	97,879,400
中間純利益又は中間純損失()	97,879,400
一部解約に伴う中間純利益金額の分配額 又は一部解約に伴う中間純損失金額の 分配額()	136,448,289
期首剰余金又は期首欠損金()	-
剰余金増加額又は欠損金減少額	566,781,739
中間一部解約に伴う剰余金増加額 又は欠損金減少額	566,781,739
剰余金減少額又は欠損金増加額	621,828,545
中間追加信託に伴う剰余金減少額 又は欠損金増加額	621,828,545
中間剰余金又は中間欠損金()	93,615,695

(3) 【中間注記表】

(重要な会計方針に係る事項に関する注記)

1. デリバティブ等の評価基準 及び評価方法	先物取引 個別法に基づき、原則として主たる取引所の発表する計算日の清算値段等 によっております。
---------------------------	--

(中間貸借対照表に関する注記)

期別	第1期中間計算期間 平成30年11月8日現在
1. 計算期間の末日における受益権の総数	559,614,221口
2. 元本の欠損 純資産額が元本総額を下回る場合におけるその差額	93,615,695円
3. 1口当たり純資産額 (10,000口当たり純資産額)	0.8327円 (8,327円)

(中間損益及び剰余金計算書に関する注記)

第1期中間計算期間（自 平成30年 5月 9日 至 平成30年11月 8日）

該当事項はありません。

(金融商品に関する注記)

金融商品の時価等に関する事項

項目	第1期中間計算期間 平成30年11月8日現在
1. 貸借対照表計上額、時価 及びその差額	中間貸借対照表上の金融商品は原則としてすべて時価で評価しているため、中間貸借対照表計上額と時価との差額はありません。
2. 時価の算定方法	派生商品評価勘定 (デリバティブ取引等に関する注記)に記載しております。 上記以外の金融商品 これらの商品は短期間で決済されるため、帳簿価額は時価と近似していることから、当該帳簿価額を時価としております。
3. 金融商品の時価等に関する 事項についての補足説明	金融商品の時価には、市場価格に基づく価額のほか、市場価格がない場合には合理的に算定された価額が含まれております。当該価額の算定においては一定の前提条件等を採用しているため、異なる前提条件等によった場合、当該価額が異なることもあります。

（デリバティブ取引等に関する注記）

取引の時価等に関する事項

種類	第1期中間計算期間末(平成30年11月8日現在)			
	契約額等(円)		時価(円)	評価損益(円)
		うち1年超		
市場取引 株価指数先物取引 売建	2,031,778,000	0	1,986,750,000	45,028,000
日経平均株価指数ミニ先物	2,031,778,000	0	1,986,750,000	45,028,000
合計	2,031,778,000	0	1,986,750,000	45,028,000

（注）1．時価の算定方法は、個別法に基づき、原則として主たる取引所の発表する計算日の清算値段等によっております。

2．先物取引の残高表示は、契約額によっております。

3．契約額等には手数料相当額を含んでおりません。

（元本の移動）

区分	第1期中間計算期間	
	自 平成30年 5月9日 至 平成30年11月8日	
投資信託財産に係る元本の状況		
期首元本額		10,000,000円
期中追加設定元本額		4,125,342,799円
期中一部解約元本額		3,575,728,578円

2【ファンドの現況】

【純資産額計算書】

以下の内容に訂正・更新します。

	平成30年11月30日現在
資産総額	3,090,219,608円
負債総額	2,464,089,005円
純資産総額（ - ）	626,130,603円
発行済口数	741,448,385口
1口当たり純資産額（ / ）	0.8445円
（1万口当たり純資産額）	（8,445円）

第三部【委託会社等の情報】

第1【委託会社等の概況】

1【委託会社等の概況】

<訂正前>

資本金の額(平成30年2月末日現在)

(略)

<訂正後>

資本金の額(平成30年11月末日現在)

(略)

2【事業の内容及び営業の概況】

<訂正前>

(略)

(平成30年2月末日現在)

ファンドの種類	本数	純資産総額(百万円)
追加型株式投資信託	49	332,554

<訂正後>

(略)

(平成30年11月末日現在)

ファンドの種類	本数	純資産総額(百万円)
追加型株式投資信託	55	281,971
単位型株式投資信託	2	6,185

3【委託会社等の経理状況】

以下の内容に訂正・更新します。

(1) 財務諸表の作成方法について

委託会社であるSBIアセットマネジメント株式会社の財務諸表は「財務諸表等の用語、様式及び作成方法に関する規則」（昭和38年大蔵省令第59号。以下、「財務諸表等規則」という。）、並びに同規則第2条の規定に基づき、「金融商品取引業等に関する内閣府令」（平成19年8月6日内閣府令第52号）により作成しております。

また、当社の中間財務諸表は「中間財務諸表等の用語、様式及び作成方法に関する規則」（昭和52年大蔵省令第38号）並びに同規則第38条及び第57条の規定に基づき、「金融商品取引業等に関する内閣府令」（平成19年8月6日内閣府令第52号）に基づき作成されております。

なお、財務諸表の金額については、千円未満の端数を切り捨てて表示しております。

(2) 監査証明について

当社は、金融商品取引法第193条の2第1項の規定に基づき、前事業年度（自平成29年4月1日至平成30年3月31日）の財務諸表については、優成監査法人による監査を受けております。

また、当事業年度に係る中間会計期間（自平成30年4月1日至平成30年9月30日）の中間財務諸表については、金融商品取引法第193条の2第1項の規定に基づき、太陽有限責任監査法人により中間監査を受けております。

なお、従来から当社が監査証明を受けている優成監査法人は、平成30年7月2日に太陽有限責任監査法人と合併し、太陽有限責任監査法人と名称を変更しております。

(1)【貸借対照表】

(単位：千円)

	前事業年度 (平成29年3月31日)	当事業年度 (平成30年3月31日)
資産の部		
流動資産		
現金及び預金	1,190,923	656,253
前払費用	18,512	36,884
未収委託者報酬	233,608	502,468
未収運用受託報酬	8,533	
繰延税金資産	3,150	9,353
その他	11,264	15,614
流動資産合計	1,465,992	1,220,574
固定資産		
有形固定資産		
建物	53	1,121
器具備品	1,857	1,446
有形固定資産合計	1,910	2,567
無形固定資産		
電話加入権	67	67
ソフトウェア	2,536	5,708
商標権	1,509	1,330
無形固定資産合計	4,113	7,105
投資その他の資産		
投資有価証券		913,644
関係会社株式	127,776	127,776
繰延税金資産		26,595
長期差入保証金	19,856	19,856
その他		3,360
投資その他の資産合計	147,633	1,091,233
固定資産合計	153,657	1,100,906
資産合計	1,619,650	2,321,480

(単位：千円)

	前事業年度 (平成29年3月31日)	当事業年度 (平成30年3月31日)
負債の部		
流動負債		
預り金	477	4,011
未払金	222,657	455,275
未払手数料	198,172	419,007
未払法人税等	48,193	143,048
未払消費税等	8,854	33,817
流動負債合計	280,183	636,152
負債合計	280,183	636,152
純資産の部		
株主資本		
資本金	400,200	400,200
利益剰余金		
利益準備金	30,012	30,012
その他利益剰余金		
繰越利益剰余金	909,254	1,315,376
利益剰余金合計	939,266	1,345,388
株主資本合計	1,339,466	1,745,588
評価・換算差額等		
その他有価証券評価差額金		60,260
評価・換算差額等合計		60,260
純資産合計	1,339,466	1,685,327
負債純資産合計	1,619,650	2,321,480

(2) 【損益計算書】

(単位：千円)

	前事業年度 (自 平成28年 4月 1日 至 平成29年 3月31日)	当事業年度 (自 平成29年 4月 1日 至 平成30年 3月31日)
営業収益		
委託者報酬	1,661,953	3,207,709
運用受託報酬	45,489	16,380
投資顧問料	4,011	
その他営業収益		4,500
営業収益合計	1,711,454	3,228,590
営業費用		
支払手数料	1,014,112	2,173,300
広告宣伝費	686	48,444
調査費	25,912	27,077
調査費	25,912	27,077
委託計算費	96,123	121,126
営業雑経費	13,344	23,392
通信費	827	1,208
印刷費	9,975	19,323
協会費	2,171	2,049
諸会費	49	183
その他営業雑経費	319	628
営業費用合計	1,150,178	2,393,341
一般管理費		
給料	134,722	156,504
役員報酬	27,378	44,607
給料・手当	107,343	111,896
交際費	75	169
旅費交通費	3,787	7,996
福利厚生費	19,124	20,444
租税公課	7,729	11,602
不動産賃借料	17,574	18,383
消耗品費	1,751	1,772
事務委託費	11,556	10,188
退職給付費用	4,300	4,578
固定資産減価償却費	1,973	2,422
諸経費	11,737	13,285
一般管理費合計	214,332	247,348
営業利益	346,943	587,900
営業外収益		
受取利息	55	19
為替差益		0
雑収入	923	602
営業外収益合計	978	622
営業外費用		

支払利息	13	
為替差損	0	
雑損失		486
営業外費用合計	13	486
経常利益	347,908	588,035
税引前当期純利益	347,908	588,035
法人税、住民税及び事業税	105,400	188,117
法人税等調整額	2,371	6,202
法人税等合計	107,771	181,914
当期純利益	240,136	406,121

(3) 【株主資本等変動計算書】

前事業年度（自 平成28年4月1日 至 平成29年3月31日）

（単位：千円）

	株主資本				株主資本 合計	評価・換算差額等		純資産合計
	資本金	利益剰余金				その他 有価証券 評価差額金	評価・換算 差額等合計	
		利益準備金	その他 利益剰余金 繰越利益 剰余金	利益 剰余金 合計				
当期首残高	400,200	30,012	669,117	699,129	1,099,329		1,099,329	
当期変動額								
当期純利益			240,136	240,136	240,136		240,136	
当期変動額合計			240,136	240,136	240,136		240,136	
当期末残高	400,200	30,012	909,254	939,266	1,339,466		1,339,466	

当事業年度（自 平成29年4月1日 至 平成30年3月31日）

（単位：千円）

	株主資本				株主資本 合計	評価・換算差額等		純資産合計
	資本金	利益剰余金				その他 有価証券 評価差額金	評価・換算 差額等合計	
		利益準備金	その他 利益剰余金 繰越利益 剰余金	利益 剰余金 合計				
当期首残高	400,200	30,012	909,254	939,266	1,339,466		1,339,466	
当期変動額								
当期純利益			406,121	406,121	406,121		406,121	
株主資本以外の項目の 当期変動額（純額）						60,260	60,260	
当期変動額合計			406,121	406,121	406,121	60,260	345,861	
当期末残高	400,200	30,012	1,315,376	1,345,388	1,745,588	60,260	1,685,327	

重要な会計方針

1. 有価証券の評価基準及び評価方法

子会社株式

移動平均法に基づく原価法

その他有価証券

時価のあるもの

決算日の市場価格等に基づく時価法（評価差額は全部純資産直入法により処理し、売却原価は移動平均法により算定）

2. 固定資産の減価償却の方法

有形固定資産

定額法を採用しております。なお主な耐用年数は、建物が10年、器具備品が3-15年であります。

無形固定資産

定額法を採用しております。自社利用のソフトウェアについては社内における利用可能期間（5年）に基づく定額法によっております。

3. その他財務諸表作成のための基本となる重要な事項

消費税及び地方消費税の会計処理

税抜方式によっております。

注記事項

(貸借対照表関係)

前事業年度 (平成29年3月31日)		当事業年度 (平成30年3月31日)	
*	有形固定資産の減価償却累計額は以下のとおりであります。	*	有形固定資産の減価償却累計額は以下のとおりであります。
	建物 0千円		建物 110千円
	器具備品 3,519千円		器具備品 4,024千円
	合計 3,520千円		合計 4,135千円

(損益計算書関係)

該当事項はありません。

(株主資本等変動計算書関係)

前事業年度（自 平成28年4月1日 至 平成29年3月31日）

1. 発行済株式に関する事項

株式の種類	当事業年度期首株式数	増加	減少	当事業年度末株式数
普通株式(株)	36,600			36,600

2. 自己株式に関する事項

該当事項はありません。

3. 新株予約権等に関する事項

該当事項はありません。

4. 配当に関する事項

該当事項はありません。

当事業年度（自 平成29年4月1日 至 平成30年3月31日）

1. 発行済株式に関する事項

株式の種類	当事業年度期首株式数	増加	減少	当事業年度末株式数
普通株式(株)	36,600			36,600

2. 自己株式に関する事項

該当事項はありません。

3. 新株予約権等に関する事項

該当事項はありません。

4. 配当に関する事項

該当事項はありません。

（金融商品関係）

前事業年度（自 平成28年4月1日 至 平成29年3月31日）

1. 金融商品の状況に関する事項

(1) 金融商品に対する取組方針

当社は、一時的な余剰資金の運用については短期的な預金等に限定しております。なお、事業及び設備投資に必要な自己資金を有しているため、外部からの資金調達計画はありません。

(2) 金融商品の内容及びそのリスク

営業債権である未収委託者報酬は、受託銀行にて分別管理されている信託財産より生じる信託報酬債権であり、その信用リスクは軽微であります。未収運用受託報酬は、顧客の信用リスクに晒されております。営業債務である未払手数料等は、1年以内の支払期日であります。

(3) 金融商品に係るリスク管理体制

信用リスク（取引先の契約不履行等に係るリスク）の管理

営業債権については経理規程に従い、取引先ごとに期日及び残高を管理しております。

市場リスク（為替や金利等の変動リスク）の管理

投資有価証券については、定期的に時価や発行体の財務状況等の把握を行っております。

2. 金融商品の時価等に関する事項

平成29年3月31日における貸借対照表計上額、時価及びこれらの差額については、次のとおりであります。なお、時価を把握することが極めて困難と認められるものは、次表には含めておりません（注2）を参照ください。）。

（単位：千円）

	貸借対照表 計上額	時価	差額
(1) 預金	1,190,923	1,190,923	
(2) 未収委託者報酬	233,608	233,608	
(3) 未収運用受託報酬	8,533	8,533	
資産計	1,433,065	1,433,065	
未払金	222,657	222,657	
負債計	222,657	222,657	

（注1）金融商品の時価の算定方法並びに有価証券に関する事項

資産

(1)預金 (2)未収委託者報酬 (3)未収運用受託報酬

これらは短期間で決済されるため、時価は帳簿価額にほぼ等しいことから、当該帳簿価額によっております。

負債

未払金

これらは短期間で決済されるため、時価は帳簿価額にほぼ等しいことから、当該帳簿価額によっております。

（注2）時価を把握することが極めて困難と認められる金融商品

(単位：千円)

区分	貸借対照表計上額
(1) 子会社株式	127,776
(2) 長期差入保証金	19,856

- (1) 子会社株式については、市場価格がなく、時価を把握することが極めて困難と認められることから、時価開示の対象とはしておりません。
- (2) 長期差入保証金については、期限の定めが無いため、将来キャッシュ・フローの算定が困難であることから、時価開示の対象とはしておりません。

（注3）金銭債権の決算日後の償還予定額

(単位：千円)

	1年以内
預金	1,190,923
未収委託者報酬	233,608
未収運用受託報酬	8,533
合計	1,433,065

当事業年度（自 平成29年4月1日 至 平成30年3月31日）

1. 金融商品の状況に関する事項

(1) 金融商品に対する取組方針

当社は、自社が運用する投資信託の商品性維持を目的として、当該投資信託を投資有価証券として保有しております。その他、一時的な余剰資金の運用については短期的な預金等に限定しております。なお、事業及び設備投資に必要な自己資金を有しているため、外部からの資金調達の計画はありません。

(2) 金融商品の内容及びそのリスク

営業債権である未収委託者報酬は、受託銀行にて分別管理されている信託財産より生じる信託報酬債権であり、その信用リスクは軽微であります。投資有価証券はファンドの自己設定に関連する投資信託であり、基準価額の変動リスクに晒されております。営業債務である未払手数料等は、1年以内の支払期日であります。

(3) 金融商品に係るリスク管理体制

信用リスク（取引先の契約不履行等に係るリスク）の管理

営業債権については経理規程に従い、取引先ごとに期日及び残高を管理しております。

市場リスク（価格、為替や金利等の変動リスク）の管理

投資有価証券については、定期的に基準価額を把握することにより管理しております。

2. 金融商品の時価等に関する事項

平成30年3月31日における貸借対照表計上額、時価及びこれらの差額については、次のとおりであります。なお、時価を把握することが極めて困難と認められるものは、次表には含めておりません（注2）を参照ください。）。

（単位：千円）

	貸借対照表 計上額	時価	差額
(1) 預金	656,253	656,253	
(2) 未収委託者報酬	502,468	502,468	
(3) 投資有価証券 其他有価証券	913,644	913,644	
資産計	2,072,366	2,072,366	
未払金	455,275	455,275	
負債計	455,275	455,275	

（注1）金融商品の時価の算定方法並びに有価証券に関する事項

資産

(1)預金 (2)未収委託者報酬

これらは短期間で決済されるため、時価は帳簿価額にほぼ等しいことから、当該帳簿価額によっております。

(3)投資有価証券

その他有価証券（投資信託）は基準価額によっております。

負債

未払金

これらは短期間で決済されるため、時価は帳簿価額にほぼ等しいことから、当該帳簿価額によっております。

（注2）時価を把握することが極めて困難と認められる金融商品

(単位：千円)

区分	貸借対照表計上額
(1) 子会社株式	127,776
(2) 長期差入保証金	19,856

(1) 子会社株式については、市場価格がなく、時価を把握することが極めて困難と認められることから、時価開示の対象とはしておりません。

(2) 長期差入保証金については、期限の定めが無いため、将来キャッシュ・フローの算定が困難であることから、時価開示の対象とはしておりません。

（注3）金銭債権の決算日後の償還予定額

(単位：千円)

	1年以内
預金	656,253
未収委託者報酬	502,468
合計	1,158,722

(有価証券関係)

前事業年度（自 平成28年4月1日 至 平成29年3月31日）

子会社株式（貸借対照表計上額 関係会社株式 127,776千円）は、市場価格がなく、時価を把握することが極めて困難と認められることから、記載しておりません。

当事業年度（自 平成29年4月1日 至 平成30年3月31日）

1. 子会社株式

子会社株式（貸借対照表計上額 関係会社株式 127,776千円）は、市場価格がなく、時価を把握することが極めて困難と認められることから、記載しておりません。

2. その他有価証券

(単位：千円)

区分		貸借対照表計上額	取得原価	差額
貸借対照表計上額が取得原価を超えるもの	(1)株式			
	(2)債券			
	(3)その他			
	小計			
貸借対照表計上額が取得原価を超えないもの	(1)株式			
	(2)債券			
	(3)その他	913,644	1,000,500	86,855
	小計	913,644	1,000,500	86,855
合計		913,644	1,000,500	86,855

3. 売却したその他有価証券

(単位：千円)

区分	売却額	売却益の合計額	売却損の合計額
(1)株式			
(2)債券			
(3)その他	24,133		486
合計	24,133		486

(デリバティブ取引関係)

前事業年度（自 平成28年4月1日 至 平成29年3月31日）

当社は、デリバティブ取引を全く行っておりませんので、該当事項はありません。

当事業年度（自 平成29年4月1日 至 平成30年3月31日）

当社は、デリバティブ取引を全く行っておりませんので、該当事項はありません。

(退職給付関係)

1. 採用している退職給付制度の概要

当社は、確定拠出型年金制度を採用しております。

2. 確定拠出制度

当社の確定拠出制度への要拠出額は、前事業年度（自 平成28年4月1日 至 平成29年3月31日）

4,300千円、当事業年度（自 平成29年4月1日 至 平成30年3月31日）4,578千円であります。

(税効果会計関係)

前事業年度 (平成29年3月31日)	当事業年度 (平成30年3月31日)																																						
<p>1. 繰延税金資産及び繰延税金負債の発生の主な原因別の内訳</p> <p>繰延税金資産</p> <table style="width: 100%; border-collapse: collapse;"> <tr> <td style="width: 80%;">電話加入権</td> <td style="text-align: right;">438千円</td> </tr> <tr> <td>関係会社株式評価損</td> <td style="text-align: right;">19,114</td> </tr> <tr> <td>未払事業税</td> <td style="text-align: right;">364</td> </tr> <tr> <td>その他未払税金</td> <td style="text-align: right;">2,409</td> </tr> <tr> <td>その他</td> <td style="text-align: right;">376</td> </tr> <tr> <td> </td> <td></td> </tr> <tr> <td>繰延税金資産小計</td> <td style="text-align: right; border-top: 1px solid black;">22,703</td> </tr> <tr> <td>評価性引当額</td> <td style="text-align: right;">19,552</td> </tr> <tr> <td>繰延税金資産合計</td> <td style="text-align: right; border-top: 1px solid black; border-bottom: 3px double black;">3,150</td> </tr> </table>	電話加入権	438千円	関係会社株式評価損	19,114	未払事業税	364	その他未払税金	2,409	その他	376	 		繰延税金資産小計	22,703	評価性引当額	19,552	繰延税金資産合計	3,150	<p>1. 繰延税金資産及び繰延税金負債の発生の主な原因別の内訳</p> <p>繰延税金資産</p> <table style="width: 100%; border-collapse: collapse;"> <tr> <td style="width: 80%;">電話加入権</td> <td style="text-align: right;">438千円</td> </tr> <tr> <td>関係会社株式評価損</td> <td style="text-align: right;">19,114</td> </tr> <tr> <td>未払事業税</td> <td style="text-align: right;">6,752</td> </tr> <tr> <td>その他未払税金</td> <td style="text-align: right;">2,301</td> </tr> <tr> <td>その他有価証券評価差額金</td> <td style="text-align: right;">26,595</td> </tr> <tr> <td>その他</td> <td style="text-align: right;">299</td> </tr> <tr> <td> </td> <td></td> </tr> <tr> <td>繰延税金資産小計</td> <td style="text-align: right; border-top: 1px solid black;">55,501</td> </tr> <tr> <td>評価性引当額</td> <td style="text-align: right;">19,552</td> </tr> <tr> <td>繰延税金資産合計</td> <td style="text-align: right; border-top: 1px solid black; border-bottom: 3px double black;">35,948</td> </tr> </table>	電話加入権	438千円	関係会社株式評価損	19,114	未払事業税	6,752	その他未払税金	2,301	その他有価証券評価差額金	26,595	その他	299	 		繰延税金資産小計	55,501	評価性引当額	19,552	繰延税金資産合計	35,948
電話加入権	438千円																																						
関係会社株式評価損	19,114																																						
未払事業税	364																																						
その他未払税金	2,409																																						
その他	376																																						
繰延税金資産小計	22,703																																						
評価性引当額	19,552																																						
繰延税金資産合計	3,150																																						
電話加入権	438千円																																						
関係会社株式評価損	19,114																																						
未払事業税	6,752																																						
その他未払税金	2,301																																						
その他有価証券評価差額金	26,595																																						
その他	299																																						
繰延税金資産小計	55,501																																						
評価性引当額	19,552																																						
繰延税金資産合計	35,948																																						
<p>2. 法定実効税率と税効果会計適用後の法人税等の負担率との間に重要な差異があるときの、当該差異原因となった主要な項目別の内訳</p> <p>当事業年度は、法定実効税率と税効果会計適用後の法人税等の負担率との間の差異が法定実効税率の100分の5以下であるため注記を省略しております。</p>	<p>2. 法定実効税率と税効果会計適用後の法人税等の負担率との間に重要な差異があるときの、当該差異原因となった主要な項目別の内訳</p> <p style="text-align: center;">同左</p>																																						

（セグメント情報）

前事業年度（自 平成28年4月1日 至 平成29年3月31日）

（セグメント情報）

当社の事業は、投資運用業及び投資助言業の単一セグメントであるため、記載を省略しておりません。

（関連情報）

1．製品及びサービスごとの情報

単一の製品・サービスの区分の外部顧客への営業収益が損益計算書の営業収益の90%を超えるため、記載を省略しております。

2．地域ごとの情報

(1)売上高

本邦の外部顧客への売上高に区分した金額が損益計算書の売上高の90%を超えるため、地域ごとの売上高の記載を省略しております。

(2)有形固定資産

本邦以外に所在している固定資産がないため、該当事項はありません。

3．主要な顧客ごとの情報

（単位：千円）

顧客の名称	営業収益
グローバル・リート・トリプル・プレミアム・ファンド（毎月分配型）	273,228
SBI/アリアンツ日本株集中投資戦略ファンド（FOFs用）（適格機関投資家専用）	183,987

（報告セグメントごとの減損損失に関する情報）

該当事項はありません。

（報告セグメントごとののれんの償却額及び未償却残高に関する情報）

該当事項はありません。

（報告セグメントごとの負ののれん発生益に関する情報）

該当事項はありません。

当事業年度(自 平成29年4月1日 至 平成30年3月31日)

(セグメント情報)

当社の事業は、投資運用業及び投資助言業の単一セグメントであるため、記載を省略しております。

(関連情報)

1. 製品及びサービスごとの情報

単一の製品・サービスの区分の外部顧客への営業収益が損益計算書の営業収益の90%を超えるため、記載を省略しております。

2. 地域ごとの情報

(1) 売上高

本邦の外部顧客への売上高に区分した金額が損益計算書の売上高の90%を超えるため、地域ごとの売上高の記載を省略しております。

(2) 有形固定資産

本邦以外に所在している有形固定資産がないため、該当事項はありません。

3. 主要な顧客ごとの情報

(単位：千円)

顧客の名称	営業収益
グローバル・リート・トリプル・プレミアム・ファンド（毎月分配型）	489,935
SBI日本小型成長株選抜ファンド	472,434
SBI中小型割安成長株ファンドジェイリバイブ（年2回決算型）	347,593
SBI中小型割安成長株ファンドジェイリバイブ	323,110

(報告セグメントごとの減損損失に関する情報)

該当事項はありません。

(報告セグメントごとののれんの償却額及び未償却残高に関する情報)

該当事項はありません。

(報告セグメントごとの負ののれん発生益に関する情報)

該当事項はありません。

(関連当事者情報)

前事業年度（自 平成28年4月1日 至 平成29年3月31日）

1. 関連当事者との取引

財務諸表提出会社と関連当事者との取引

(ア) 財務諸表提出会社の親会社及び法人主要株主等

種類	会社等の名称 又は氏名	所在地	資本金又は 出資金 (百万円)	事業の内容 又は職業	議決権等 の所有 (被所有) 割合(%)	関連当事者との関係	取引の 内容	取引 金額 (千円)	科目	期末 残高 (千円)
親会社	SBIホールディングス株式会社	東京都港区	81,681	グループの 統括・運営	(被所有) 間接 49.5%	不動産設備利用 役員の兼任	事務所敷 金の差入		長期差 入保証 金	19,802

- (注) 1. 取引金額には消費税等が含まれておらず、期末残高には消費税等が含まれております。
2. 不動産設備利用に係る保証条件は、同社に適用される保証条件と同一の条件となっております。

(イ) 財務諸表提出会社と同一の親会社を持つ会社等

種類	会社等の名称 又は氏名	所在地	資本金又は 出資金 (百万円)	事業の内容 又は職業	議決権等 の所有 (被所有) 割合(%)	関連当事者との関係	取引の 内容	取引 金額 (千円)	科目	期末 残高 (千円)
同一の 親会社 を持つ 会社	株式会社SBI証券	東京都港区	48,323	証券業		販売委託	販売委託 支払手数料	397,985	未払金	73,724

- (注) 1. 取引金額には消費税等が含まれておらず、期末残高には消費税等が含まれております。
2. 販売委託の条件は、市場価格を勘案し、取引先との協議によって決定しております。

2. 親会社又は重要な関連会社に関する注記

親会社情報

モーニングスター株式会社（東京証券取引所 ジャスダック市場）

SBIグローバルアセットマネジメント株式会社（非上場）

SBIホールディングス株式会社（東京証券取引所に上場）

当事業年度（自 平成29年4月1日 至 平成30年3月31日）

1. 関連当事者との取引

財務諸表提出会社と関連当事者との取引

財務諸表提出会社と同一の親会社を持つ会社等

種類	会社等の名称 又は氏名	所在地	資本金又は 出資金 (百万円)	事業の内容 又は職業	議決権等 の所有 (被所有) 割合(%)	関連当事者との関係	取引の 内容	取引 金額 (千円)	科目	期末 残高 (千円)
同一の 親会社 を持つ 会社	株式会社SBI証券	東京都港区	48,323	証券業		販売委託・販促	販売委託 支払手数料	862,570	未払金	135,442
							広告宣伝 費	1,495		

(注) 1. 取引金額には消費税等が含まれておらず、期末残高には消費税等が含まれております。

2. 販売委託の条件は、市場価格を勘案し、取引先との協議によって決定しております。

2. 親会社又は重要な関連会社に関する注記

親会社情報

モーニングスター株式会社（東京証券取引所 ジャスダック市場）

SBIグローバルアセットマネジメント株式会社（非上場）

SBIホールディングス株式会社（東京証券取引所に上場）

(1株当たり情報)

	前事業年度 自 平成28年4月1日 至 平成29年3月31日	当事業年度 自 平成29年4月1日 至 平成30年3月31日
1株当たり純資産額	36,597円44銭	46,047円21銭
1株当たり当期純利益	6,561円11銭	11,096円21銭
	なお、潜在株式調整後1株当たり当期純利益金額については、潜在株式が存在しないため記載していません。	なお、潜在株式調整後1株当たり当期純利益金額については、潜在株式が存在しないため記載していません。

(注) 1株当たり当期純利益の算定上の基礎は、以下のとおりであります。

	前事業年度 自 平成28年4月1日 至 平成29年3月31日	当事業年度 自 平成29年4月1日 至 平成30年3月31日
当期純利益(千円)	240,136	406,121
普通株主に帰属しない金額(千円)		
普通株式に係る当期純利益(千円)	240,136	406,121
期中平均株式数(株)	36,600	36,600

(重要な後発事象)

前事業年度(自 平成28年4月1日 至 平成29年3月31日)

該当事項はありません。

当事業年度(自 平成29年4月1日 至 平成30年3月31日)

該当事項はありません。

中間財務諸表

(1)中間貸借対照表

(単位：千円)

当中間会計期間

(平成30年9月30日)

資産の部	
流動資産	
現金及び預金	714,332
前払費用	31,662
未収委託者報酬	581,481
その他	14,621
流動資産合計	1,342,098
固定資産	
有形固定資産	
建物	1 11,977
器具備品	1 2,588
有形固定資産合計	14,565
無形固定資産	
電話加入権	67
ソフトウェア	4,822
商標権	1,369
無形固定資産合計	6,259
投資その他の資産	
投資有価証券	872,429
関係会社株式	127,776
長期差入保証金	19,856
繰延税金資産	44,915
その他	1,836
投資その他の資産合計	1,066,813
固定資産合計	1,087,638
資産合計	2,429,737

(単位：千円)

当中間会計期間

(平成30年9月30日)

負債の部	
流動負債	
預り金	4,981
未払金	422,430
未払手数料	385,319
未払法人税等	104,916
未払消費税等	² 14,524
流動負債合計	546,853
負債合計	546,853
純資産の部	
株主資本	
資本金	400,200
利益剰余金	
利益準備金	30,012
その他利益剰余金	
繰越利益剰余金	1,538,891
利益剰余金合計	1,568,903
株主資本合計	1,969,103
評価・換算差額等	
その他有価証券評価差額金	86,219
評価・換算差額等合計	86,219
純資産合計	1,882,883
負債純資産合計	2,429,737

(2) 中間損益計算書

(単位：千円)

	当中間会計期間
	(自 平成30年 4月 1日
	至 平成30年 9月30日)
営業収益	
委託者報酬	1,824,636
営業収益合計	1,824,636
営業費用	1,345,793
一般管理費	153,693
営業利益	325,149
営業外収益	1,163
営業外費用	284
経常利益	326,027
特別損失	2,863
税引前中間純利益	323,163
法人税、住民税及び事業税	97,159
法人税等調整額	2,489
法人税等合計	99,648
中間純利益	223,514

注記事項

（重要な会計方針）

1. 資産の評価基準及び評価方法

有価証券

子会社株式

移動平均法に基づく原価法

その他有価証券

時価のあるもの

中間決算日の市場価格等に基づく時価法（評価差額は全部純資産直入法により処理し、売却原価は移動平均法により算定）

2. 固定資産の減価償却の方法

有形固定資産

定額法を採用しております。なお主な耐用年数は、建物が8 - 15年、器具備品が3 - 15年であります。

無形固定資産

定額法を採用しております。自社利用のソフトウェアについては社内における利用可能期間（5年）に基づく定額法によっております。

3. その他中間財務諸表作成のための基本となる重要な事項

消費税及び地方消費税の会計処理

税抜方式によっております。

（追加情報）

「『税効果会計に係る会計基準』の一部改正」（企業会計基準第28号 平成30年2月16日）を当中間会計期間の期首から適用し、繰延税金資産は投資その他の資産の区分に表示する方法に変更しております。

（中間貸借対照表関係）

1 有形固定資産の減価償却累計額

	当中間会計期間 (平成30年9月30日)
建物	458千円
器具備品	4,333千円

2 消費税及び地方消費税の取扱い

仮払消費税等及び仮受消費税等は、相殺のうえ、未払消費税等として表示しております。

（中間損益計算書関係）

減価償却実施額

	当中間会計期間 (自 平成30年4月1日 至 平成30年9月30日)
有形固定資産	752千円
無形固定資産	987千円

（金融商品関係）

金融商品の時価等に関する事項

中間貸借対照表計上額、時価及びこれらの差額については、次のとおりであります。なお、時価を把握することが極めて困難と認められるものは、次表には含めておりません(注2)参照)。

当中間会計期間(平成30年9月30日)

	中間貸借対照表計上額 (千円)	時価 (千円)	差額 (千円)
(1) 現金及び預金	714,332	714,332	
(2) 未収委託者報酬	581,481	581,481	
(3) 投資有価証券 其他有価証券	872,429	872,429	
資産計	2,168,243	2,168,243	
未払金	422,430	422,430	
負債計	422,430	422,430	

(注1) 金融商品の時価の算定方法

資産

(1) 預金 (2) 未収委託者報酬

これらは短期間で決済されるため、時価は帳簿価額にほぼ等しいことから、当該帳簿価額によっております。

(3) 投資有価証券

其他有価証券(投資信託)は基準価額によっております。

負債

未払金

これらは短期間で決済されるため、時価は帳簿価額にほぼ等しいことから、当該帳簿価額によっております。

(注2) 時価を把握することが極めて困難と認められる金融商品

区分	中間貸借対照表計上額 (千円)
(1) 関係会社株式	127,776
(2) 長期差入保証金	19,856

(1) 関係会社株式については、市場価格がなく、時価を把握することが極めて困難と認められることから、時価開示の対象とはしておりません。

(2) 長期差入保証金については、期限の定めが無いため、将来キャッシュ・フローの算定が困難であることから、時価開示の対象とはしておりません。

（有価証券関係）

1．子会社株式

子会社株式（中間貸借対照表計上額 関係会社株式 127,776千円）は、市場価格がなく、時価を把握することが極めて困難と認められることから、記載しておりません。

2．その他有価証券

（単位：千円）

区分		中間貸借対照表 計上額	取得原価	差額
中間貸借対照表計上額が 取得原価を超えるもの	(1)株式			
	(2)債券			
	(3)その他			
	小計			
中間貸借対照表計上額が 取得原価を超えないもの	(1)株式			
	(2)債券			
	(3)その他	872,429	996,700	124,270
	小計	872,429	996,700	124,270
合計		872,429	996,700	124,270

（セグメント情報等）

当中間会計期間（自 平成30年4月1日 至 平成30年9月30日）

（セグメント情報）

当社の事業は、投資運用業及び投資助言業の単一セグメントであるため、記載を省略しております。

（関連情報）

1．製品及びサービスごとの情報

単一の製品・サービスの区分の外部顧客への営業収益が損益計算書の営業収益の90%を超えるため、記載を省略しております。

2．地域ごとの情報

(1)売上高

本邦以外への外部顧客への売上高がないため、該当事項はありません。

(2)有形固定資産

本邦以外に所在している固定資産がないため、該当事項はありません。

3．主要な顧客ごとの情報

（単位：千円）

顧客の名称	営業収益
SBI中小型割安成長株ファンド ジェイリバイブ (年2回決算型)	430,981
SBI小型成長株ファンド ジェイクル	197,498
SBI中小型割安成長株ファンド ジェイリバイブ	192,694

（報告セグメントごとの減損損失に関する情報）

該当事項はありません。

（報告セグメントごとののれんの償却額及び未償却残高に関する情報）

該当事項はありません。

（報告セグメントごとの負ののれん発生益に関する情報）

該当事項はありません。

（1株当たり情報）

1株当たり純資産及び算定上の基礎は、以下のとおりであります。

項 目	当中間会計期間 (平成30年9月30日)
1株当たり純資産額	51,444円91銭
(算定上の基礎)	
純資産の部の合計額(千円)	1,882,883
純資産の部の合計額から控除する金額(千円)	
普通株式に係る中間期末の純資産額(千円)	1,882,883
1株当たり純資産額の算定に用いられた中間期末の普通株式の数(株)	36,600

1株当たり中間純利益及び算定上の基礎は、以下のとおりであります。

項 目	当中間会計期間 (自平成30年4月1日 至平成30年9月30日)
1株当たり中間純利益金額	6,106円96銭
(算定上の基礎)	
中間純利益金額(千円)	223,514
普通株主に帰属しない金額(千円)	
普通株式に係る中間純利益金額(千円)	223,514
普通株式の期中平均株式数(株)	36,600

(注) 潜在株式調整後1株当たり中間純利益金額については、潜在株式が存在しないため記載していません。

（重要な後発事象）

該当事項はありません。

5【その他】

<訂正前>

定款の変更

委託会社は、平成25年1月11日付で株券を不発行とする旨の定款変更を行いました。

（略）

<訂正後>

定款の変更

2018年6月20日付で、以下の変更を行いました。

イ．公告を電子公告の方法により行う（ただし、電子公告による公告ができない事故その他のやむを得ない事由が生じた場合には、日刊工業新聞に掲載して行う）。

ロ．上記イ．の変更は2019年3月1日から効力が発生する。

（略）

第2【その他の関係法人の概況】

1【名称、資本金の額及び事業の内容】

<訂正前>

	名 称	資本金の額 (平成29年9月末日現在)	事業の内容
受託会社	みずほ信託銀行株式会社	247,369百万円	銀行法に基づき銀行業を営むとともに、金融機関の信託業務の兼営等に関する法律(兼営法)に基づき信託業務を営んでいます。
再信託 受託会社	資産管理サービス信託銀行株式会社	50,000百万円	銀行法に基づき銀行業を営むとともに、金融機関の信託業務の兼営等に関する法律(兼営法)に基づき信託業務を営んでいます。
販売会社	株式会社SBI証券	48,323百万円	「金融商品取引法」に定める第一種金融商品取引業を営んでいます。
	SMB C日興証券株式会社	10,000百万円	
	エイチ・エス証券株式会社	3,000百万円	
	ニュース証券株式会社	1,000百万円	
	内藤証券株式会社	3,002百万円	
	立花証券株式会社	6,695百万円	
	ひろぎん証券株式会社	5,000百万円	
	楽天証券株式会社	7,495百万円	
	JPAセット証券株式会社	282百万円	
	マネックス証券株式会社	12,200百万円	
	岡三オンライン証券株式会社	2,500百万円	
	フィデリティ証券株式会社	8,157百万円	
	東洋証券株式会社	13,494百万円	
	カブドットコム証券株式会社	7,196百万円	
	松井証券株式会社 ¹	11,945百万円	
	株式会社新生銀行	512,204百万円	銀行法に基づき、銀行業を営んでいます。
株式会社静岡銀行	90,845百万円		
株式会社イオン銀行 ²	51,250百万円		

1 松井証券株式会社は、平成31年1月28日より募集・販売等の取扱いを行う予定です。

2 株式会社イオン銀行は、平成31年1月17日より募集・販売等の取扱いを行う予定です。

< 訂正後 >

	名 称	資本金の額 (平成30年3月末日現在)	事業の内容
受託会社	みずほ信託銀行株式会社	247,369百万円	銀行法に基づき銀行業を営むとともに、金融機関の信託業務の兼営等に関する法律(兼営法)に基づき信託業務を営んでいます。
再信託 受託会社	資産管理サービス信託銀行株式会社	50,000百万円	銀行法に基づき銀行業を営むとともに、金融機関の信託業務の兼営等に関する法律(兼営法)に基づき信託業務を営んでいます。
販売会社	株式会社SBI証券	48,323百万円	「金融商品取引法」に定める第一種金融商品取引業を営んでいます。
	SMB C日興証券株式会社	10,000百万円	
	エイチ・エス証券株式会社	3,000百万円	
	ニュース証券株式会社	1,000百万円	
	内藤証券株式会社	3,002百万円	
	立花証券株式会社	6,695百万円	
	ひろぎん証券株式会社	5,000百万円	
	楽天証券株式会社	7,495百万円	
	J Pアセット証券株式会社	282百万円	
	マネックス証券株式会社	12,200百万円	
	岡三オンライン証券株式会社	2,500百万円	
	フィデリティ証券株式会社	8,557百万円	
	東洋証券株式会社	13,494百万円	
	カブドットコム証券株式会社	7,196百万円	
	松井証券株式会社	11,945百万円	
	株式会社新生銀行	512,204百万円	銀行法に基づき、銀行業を営んでいます。
	株式会社静岡銀行	90,845百万円	
	株式会社イオン銀行	51,250百万円	

独立監査人の監査報告書

平成30年6月13日

SBIアセットマネジメント株式会社

取締役会

御中

優成監査法人

指定社員

公認会計士 本間洋一

業務執行社員

指定社員

公認会計士 石倉毅典

業務執行社員

当監査法人は、金融商品取引法第193条の2第1項の規定に基づく監査証明を行うため、「委託会社等の経理状況」に掲げられているSBIアセットマネジメント株式会社の平成29年4月1日から平成30年3月31日までの第32期事業年度の財務諸表、すなわち、貸借対照表、損益計算書、株主資本等変動計算書、重要な会計方針及びその他の注記について監査を行った。

財務諸表に対する経営者の責任

経営者の責任は、我が国において一般に公正妥当と認められる企業会計の基準に準拠して財務諸表を作成し適正に表示することにある。これには、不正又は誤謬による重要な虚偽表示のない財務諸表を作成し適正に表示するために経営者が必要と判断した内部統制を整備及び運用することが含まれる。

監査人の責任

当監査法人の責任は、当監査法人が実施した監査に基づいて、独立の立場から財務諸表に対する意見を表明することにある。当監査法人は、我が国において一般に公正妥当と認められる監査の基準に準拠して監査を行った。監査の基準は、当監査法人に財務諸表に重要な虚偽表示がないかどうかについて合理的な保証を得るために、監査に係る監査計画を策定し、これに基づき監査を実施することを求めている。

監査においては、財務諸表の金額及び開示について監査証拠を入手するための手続が実施される。監査手続は、当監査法人の判断により、不正又は誤謬による財務諸表の重要な虚偽表示のリスクの評価に基づいて選択及び適用される。財務諸表監査の目的は、内部統制の有効性について意見表明するためのものではないが、当監査法人は、リスク評価の実施に際して、状況に応じた適切な監査手続を立案するために、財務諸表の作成と適正な表示に関連する内部統制を検討する。また、監査には、経営者が採用した会計方針及びその適用方法並びに経営者によって行われた見積りの評価も含め全体としての財務諸表の表示を検討することが含まれる。

当監査法人は、意見表明の基礎となる十分かつ適切な監査証拠を入手したと判断している。

監査意見

当監査法人は、上記の財務諸表が、我が国において一般に公正妥当と認められる企業会計の基準に準拠して、SBIアセットマネジメント株式会社の平成30年3月31日現在の財政状態及び同日をもって終了する事業年度の経営成績をすべての重要な点において適正に表示しているものと認める。

利害関係

会社と当監査法人又は業務執行社員との間には、公認会計士法の規定により記載すべき利害関係はない。

以上

1. 上記は監査報告書の原本に記載された事項を電子化したものであり、その原本は当社が別途保管しております。
2. XBRLデータは監査の対象に含まれておりません。

[当期委託会社中間監査報告書へ](#)

独立監査人の中間監査報告書

平成30年12月10日

SBIアセットマネジメント株式会社

取締役会

御中

太陽有限責任監査法人

指定有限責任社員

業務執行社員

指定有限責任社員

業務執行社員

公認会計士 本間洋一

公認会計士 石倉毅典

当監査法人は、金融商品取引法第193条の2第1項の規定に基づく監査証明を行うため、「委託会社等の経理状況」に掲げられているSBIアセットマネジメント株式会社の平成30年4月1日から平成31年3月31日までの第33期事業年度の中間会計期間（平成30年4月1日から平成30年9月30日まで）に係る中間財務諸表、すなわち、中間貸借対照表、中間損益計算書、重要な会計方針及びその他の注記について中間監査を行った。

中間財務諸表に対する経営者の責任

経営者の責任は、我が国において一般に公正妥当と認められる中間財務諸表の作成基準に準拠して中間財務諸表を作成し有用な情報を表示することにある。これには、不正又は誤謬による重要な虚偽表示のない中間財務諸表を作成し有用な情報を表示するために経営者が必要と判断した内部統制を整備及び運用することが含まれる。

監査人の責任

当監査法人の責任は、当監査法人が実施した中間監査に基づいて、独立の立場から中間財務諸表に対する意見を表明することにある。当監査法人は、我が国において一般に公正妥当と認められる中間監査の基準に準拠して中間監査を行った。中間監査の基準は、当監査法人に中間財務諸表には全体として中間財務諸表の有用な情報の表示に関して投資者の判断を損なうような重要な虚偽表示がないかどうかの合理的な保証を得るために、中間監査に係る監査計画を策定し、これに基づき中間監査を実施することを求めている。

中間監査においては、中間財務諸表の金額及び開示について監査証拠を入手するために年度監査と比べて監査手続の一部を省略した中間監査手続が実施される。中間監査手続は、当監査法人の判断により、不正又は誤謬による中間財務諸表の重要な虚偽表示のリスクの評価に基づいて、分析的手続等を中心とした監査手続に必要に応じて追加の監査手続が選択及び適用される。中間監査の目的は、内部統制の有効性について意見表明するためのものではないが、当監査法人は、リスク評価の実施に際して、状況に応じた適切な中間監査手続を立案するために、中間財務諸表の作成と有用な情報の表示に関連する内部統制を検討する。また、中間監査には、経営者が採用した会計方針及びその適用方法並びに経営者によって行われた見積りの評価も含め中間財務諸表の表示を検討することが含まれる。

当監査法人は、中間監査の意見表明の基礎となる十分かつ適切な監査証拠を入手したと判断している。

中間監査意見

当監査法人は、上記の中間財務諸表が、我が国において一般に公正妥当と認められる中間財務諸表の作成基準に準拠して、SBIアセットマネジメント株式会社の平成30年9月30日現在の財政状態並びに同日をもって終了する中間会計期間（平成30年4月1日から平成30年9月30日まで）の経営成績に関する有用な情報を表示しているものと認める。

利害関係

会社と当監査法人又は業務執行社員との間には、公認会計士法の規定により記載すべき利害関係はない。

以 上

1. 上記は中間監査報告書の原本に記載された事項を電子化したものであり、その原本は当社が別途保管しております。
2. XBRLデータは中間監査の対象に含まれておりません。

独立監査人の中間監査報告書

平成31年1月11日

SBIアセットマネジメント株式会社
取締役会 御中

ひびき監査法人

代表社員	公認会計士	林 直也	印
業務執行社員			
代表社員	公認会計士	田中 弘司	印
業務執行社員			

当監査法人は、金融商品取引法第193条の2第1項の規定に基づく監査証明を行うため、「ファンドの経理状況」に掲げられているSBI日本株3.7ペアの平成30年5月9日から平成30年11月8日までの中間計算期間の中間財務諸表、すなわち、中間貸借対照表、中間損益及び剰余金計算書並びに中間注記表について中間監査を行った。

中間財務諸表に対する経営者の責任

経営者の責任は、我が国において一般に公正妥当と認められる中間財務諸表の作成基準に準拠して中間財務諸表を作成し有用な情報を表示することにある。これには、不正又は誤謬による重要な虚偽表示のない中間財務諸表を作成し有用な情報を表示するために経営者が必要と判断した内部統制を整備及び運用することが含まれる。

監査人の責任

当監査法人の責任は、当監査法人が実施した中間監査に基づいて、独立の立場から中間財務諸表に対する意見を表明することにある。当監査法人は、我が国において一般に公正妥当と認められる中間監査の基準に準拠して中間監査を行った。中間監査の基準は、当監査法人に中間財務諸表には全体として中間財務諸表の有用な情報の表示に関して投資者の判断を損なうような重要な虚偽表示がないかどうかの合理的な保証を得るために、中間監査に係る監査計画を策定し、これに基づき中間監査を実施することを求めている。

中間監査においては、中間財務諸表の金額及び開示について監査証拠を入手するために年度監査と比べて監査手続の一部を省略した中間監査手続が実施される。中間監査手続は、当監査法人の判断により、不正又は誤謬による中間財務諸表の重要な虚偽表示のリスクの評価に基づいて、分析的手続等を中心とした監査手続に必要に応じて追加の監査手続が選択及び適用される。中間監査の目的は、内部統制の有効性について意見表明するためのものではないが、当監査法人は、リスク評価の実施に際して、状況に応じた適切な中間監査手続を立案するために、中間財務諸表の作成と有用な情報の表示に関連する内部統制を検討する。また、中間監査には、経営者が採用した会計方針及びその適用方法並びに経営者によって行われた見積りの評価も含め中間財務諸表の表示を検討することが含まれる。

当監査法人は、中間監査の意見表明の基礎となる十分かつ適切な監査証拠を入手したと判断している。

中間監査意見

当監査法人は、上記の中間財務諸表が、我が国において一般に公正妥当と認められる中間財務諸表の作成基準に準拠して、SBI日本株3.7ペアの平成30年11月8日現在の信託財産の状態及び同日をもって終了する中間計算期間（平成30年5月9日から平成30年11月8日まで）の損益の状況に関する有用な情報を表示しているものと認める。

利害関係

SBIアセットマネジメント株式会社及びファンドと当監査法人又は業務執行社員との間には、公認会計士法の規定により記載すべき利害関係はない。

以 上

1. 上記は、中間監査報告書の原本に記載された事項を電子化したものであり、その原本は当社が別途保管しております。
2. XBR Lデータは中間監査の対象に含まれておりません。

[当期委託会社監査報告書へ](#)