

【表紙】

【提出書類】 有価証券届出書の訂正届出書

【提出先】 関東財務局長 殿

【提出日】 2018年9月14日提出

【発行者名】 明治安田アセットマネジメント株式会社

【代表者の役職氏名】 代表取締役社長 大崎 能正

【本店の所在の場所】 東京都港区虎ノ門三丁目4番7号

【事務連絡者氏名】 植村 吉二

連絡場所 東京都港区虎ノ門三丁目4番7号

【電話番号】 03-6731-4721

【届出の対象とした募集内国投資信託受益証券に係るファンドの名称】 米ドル短中期債券ファンド

【届出の対象とした募集内国投資信託受益証券の金額】 当初申込期間（平成30年2月26日）  
上限 30億円  
継続申込期間（平成30年2月27日～平成31年3月14日）  
上限 5,000億円

【縦覧に供する場所】 該当事項はありません。

**1【有価証券届出書の訂正届出書の提出理由】**

2018年2月9日付をもって提出した有価証券届出書(以下「原届出書」といいます。 )について、2018年9月14日に有価証券報告書を提出したことに伴う関係情報の更新等を行うため、本訂正届出書により訂正を行うものです。

**2【訂正の内容】**

原届出書の該当情報を以下のとおり訂正または更新します。 \_\_\_\_\_ の部分は訂正部分を示します。

**第二部【ファンド情報】****第1【ファンドの状況】****1【ファンドの性格】****(1)【ファンドの目的及び基本的性格】**

ファンドの特色

<訂正前>

- 特色①** 主として米国の国債、政府機関債\*<sup>1</sup>、政府保証債ならびに米ドル建ての国際機関債\*<sup>2</sup>等を投資対象とします。



通貨	米ドル
国際信用力	Aaa(moody's)
面積	962.8万km <sup>2</sup> (50州) (日本の約25倍)
人口	3億875万人 (2010年4月 米国国勢局)
首都	ワシントンD.C.
言語	主として英語
主要産業	工業(全般)、農林業(小麦、トウモロコシ、大豆、木材他)、金融・保険・不動産業等

\*上記はイメージ図であり、地理的位置を正確に示したものではありません。

出所:2017年11月時点の外務省データ等をもとに明治安田アセットマネジメントが作成

**※1 政府機関債とは**

アメリカの政府系機関は、公共の目的を達するため議会制定法により設立されています。その発行債券は政府の直接的な保証は受けていないものの、それら大半の機関は省庁の監督下にあり公共性が高く、一部機関は財務省よりクレジットラインを付与されていることから、高水準の格付を取得しています。

**※2 国際機関債とは**

複数国の協調のもと、ある地域の経済発展を主目的として設立された組織が開発金融機関です。例として、世界銀行(国際復興開発銀行)、アジア開発銀行、アフリカ開発銀行、米州開発銀行などがあります。それらの機関が、主に開発プロジェクトへの資金供給のため、国際債券市場において資金ニーズに応じて米ドル、ユーロ、円など様々な通貨で発行するのが国際機関債です。複数の先進国が中心となり出資・運営・監督しているため、信用力は高水準です。

<訂正後>

- 特色①** 主として、米国の国債、政府機関債\*<sup>1</sup>、政府保証債ならびに米ドル建ての国際機関債\*<sup>2</sup>等を投資対象とします。



アメリカ合衆国

\*上記はイメージ図であり、地理的位置を正確に示したものではありません。

通貨	米ドル
国際信用力	Aaa (moody's)
面積	962.8万km <sup>2</sup> (50州) (日本の約25倍)
人口	3億2775万人 (2018年5月 米国国勢局)
首都	ワシントンD.C.
言語	主として英語
主要産業	工業(全般)、農林業(小麦、トウモロコシ、大豆、木材他)、金融・保険・不動産業等

出所:2018年7月時点の外務省データ等をもとに  
明治安田アセットマネジメントが作成

#### ※1 政府機関債とは

アメリカの政府系機関は、公共の目的を達するため議会制定法により設立されています。その発行債券は政府の直接的な保証は受けていないものの、それら大半の機関は省庁の監督下にあり公共性が高く、一部機関は財務省よりクレジットラインを付与されていることから、高水準の格付を取得しています。

#### ※2 国際機関債とは

複数国の協調のもと、ある地域の経済発展を主目的として設立された組織が開発金融機関です。例として、世界銀行(国際復興開発銀行)、アジア開発銀行、アフリカ開発銀行、米州開発銀行などがあります。それらの機関が、主に開発プロジェクトへの資金供給のため、国際債券市場において資金ニーズに応じて米ドル、ユーロ、円など様々な通貨で発行するのが国際機関債です。複数の先進国が中心となり出資・運営・監督しているため、信用力は高水準です。

## (2) 【ファンドの沿革】

< 訂正前 >

平成30年 2月27日 信託契約締結、ファンドの設定、ファンドの運用開始(予定)

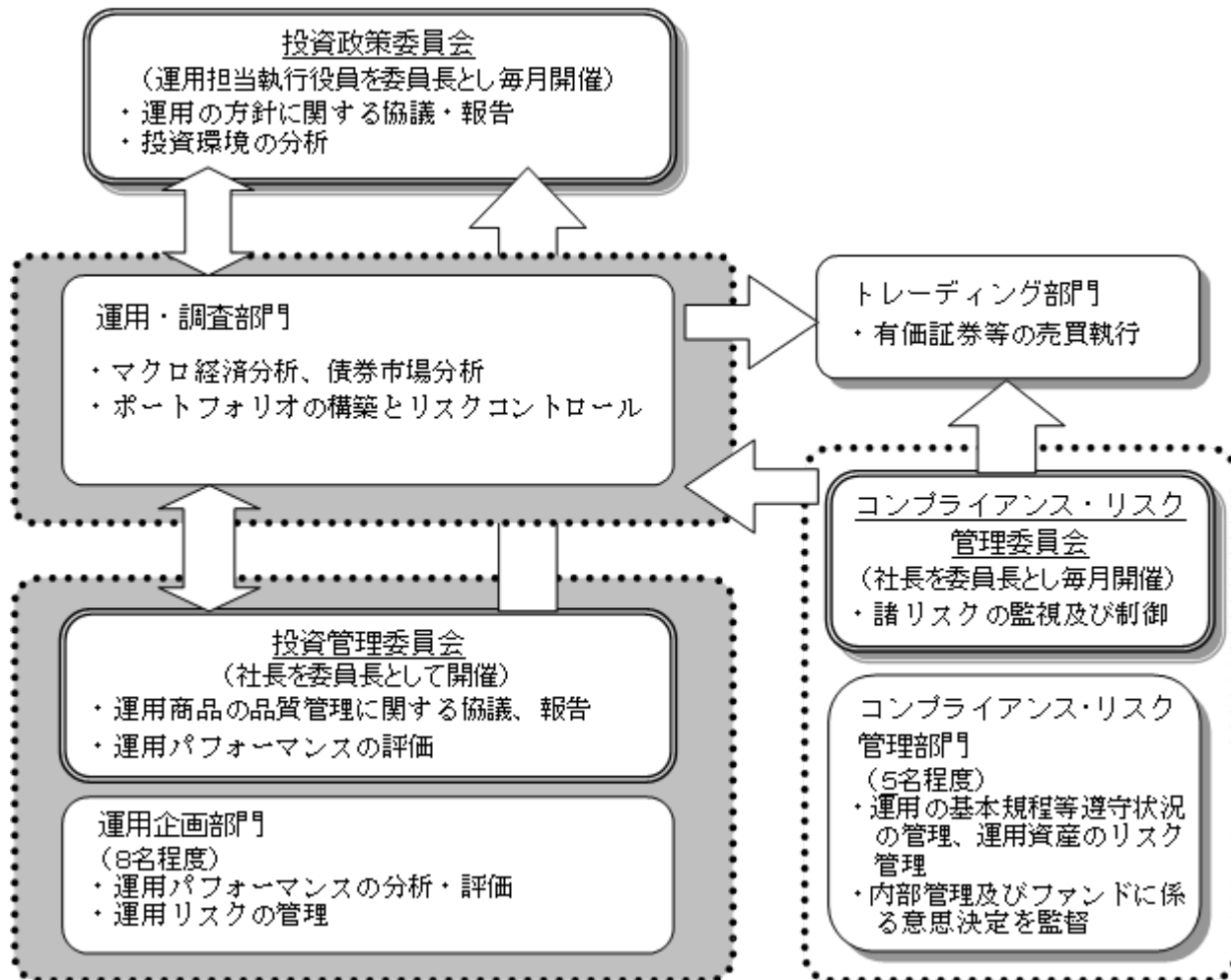
< 訂正後 >

2018年 2月27日 信託契約締結、ファンドの設定、ファンドの運用開始

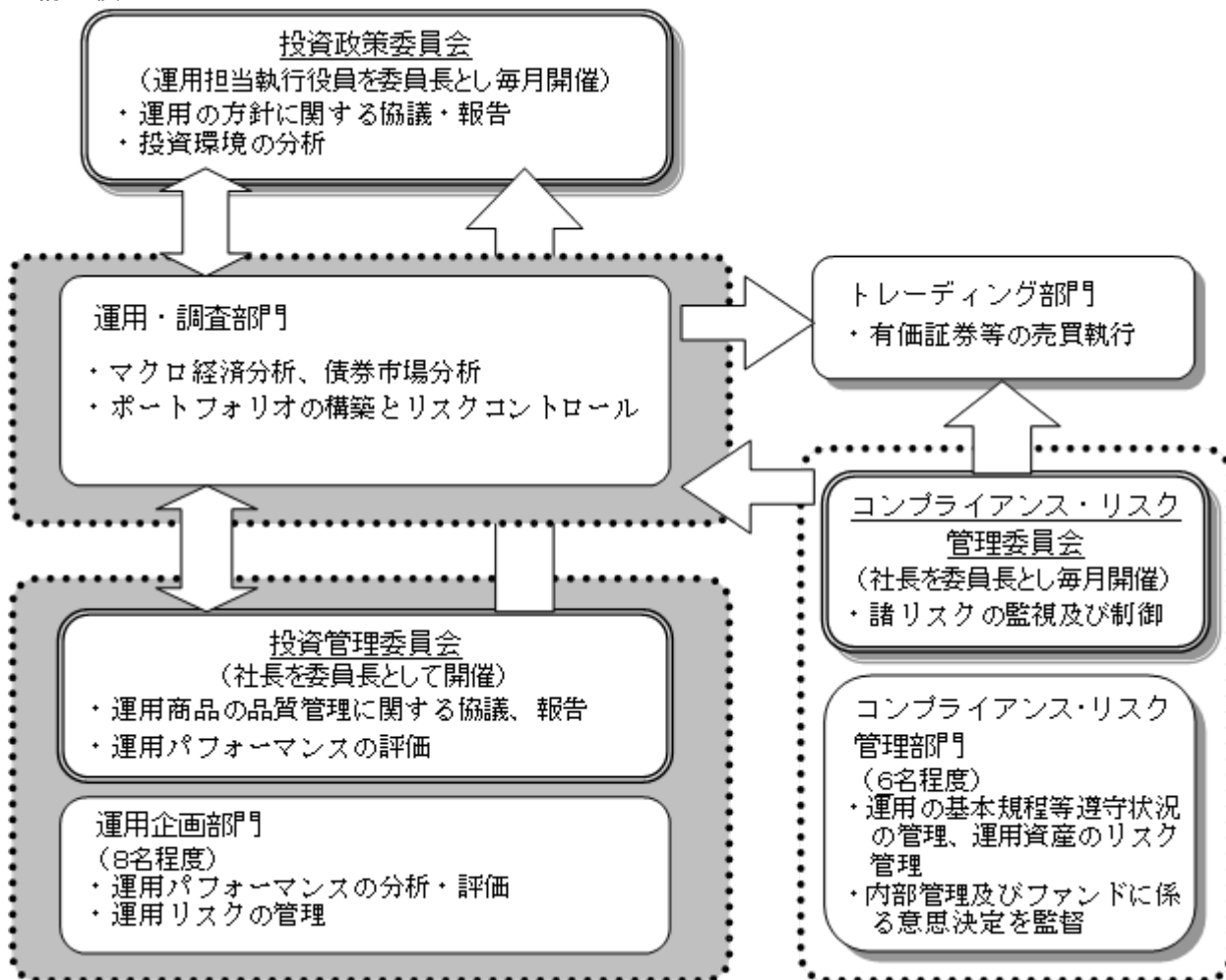
## 2【投資方針】

## (3)【運用体制】

&lt;訂正前&gt;



&lt; 訂正後 &gt;



### 3【投資リスク】

#### (3) 参考情報

<更新・訂正後>

#### 当ファンドの年間騰落率および 分配金再投資基準価額の推移



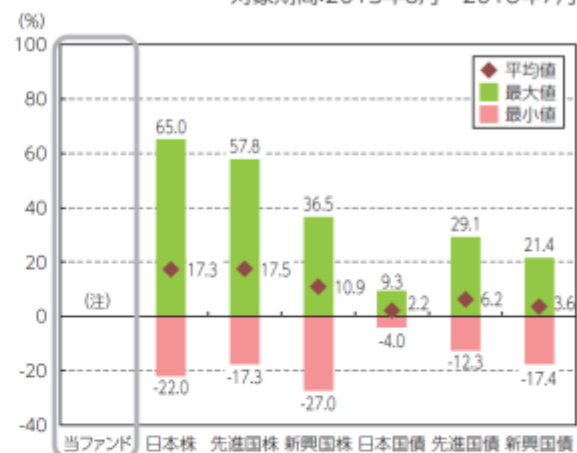
※グラフは、ファンドの5年間の各月末における分配金再投資基準価額（税引前の分配金を再投資したものととして算出。以下同じ。）および各月末における直近1年間の騰落率を表示しています。

※年間騰落率のデータは、各月末の分配金再投資基準価額をもとに計算しており、実際の基準価額に基づいて計算した年間騰落率とは異なる場合があります。

(注)当ファンドは、設定日から1年を経過していないため、設定日以降のデータで表示しています。年間騰落率のデータはありません。

#### 当ファンドと他の代表的な 資産クラスとの騰落率の比較

対象期間:2013年8月～2018年7月



※グラフは、ファンドと他の代表的な資産クラスを定量的に比較できるように、5年間の各月末における直近1年間の騰落率データ(60個)を用いて、平均、最大、最小を表示したものです。

※ファンドの年間騰落率のデータは、各月末の分配金再投資基準価額（税引前の分配金を再投資したものととして算出）をもとに計算しており、実際の基準価額に基づいて計算した年間騰落率とは異なる場合があります。

※すべての資産クラスが、当ファンドの投資対象とは限りません。  
(注)当ファンドは、設定日から1年を経過していないため、年間騰落率のデータがありません。

<各資産クラスの指数について>

資産クラス	指数名称	権利者
日本株	東証株価指数(TOPIX)(配当込み)	株式会社東京証券取引所
先進国株	MSCI-KOKUSAI(配当込み・円換算ベース)	MSCI Inc.
新興国株	MSCIエマージング・マーケット・インデックス(配当込み・円換算ベース)	MSCI Inc.
日本国債	NOMURA-BPI(国債)	野村證券株式会社
先進国債	FTSE世界国債インデックス(除く日本、ヘッジなし・円ベース)	FTSE Fixed Income LLC
新興国債	JPモルガンGBI-EMグローバル・ダイバーシファイド(円ベース)	J.P.Morgan Securities LLC

(注)海外指数は、対円での為替ヘッジなしによる投資を想定して、各月末の指数値を円換算または円ベースとしています。

※各指数に関する著作権等の知的財産権、その他一切の権利は、上記に記載の各権利者に帰属します。

また、各権利者は当ファンドの運用成果等に関し一切責任を負いません。

## 4【手数料等及び税金】

### (3)【信託報酬等】

<訂正前>

信託報酬の総額は、ファンドの計算期間を通じて毎日、信託財産の純資産総額に対し、以下の率を乗じて得た額とします。信託報酬の実質的な配分は次のとおりです。

<訂正後>

信託財産の純資産総額に対し年0.864%（税抜0.8%）の率を乗じて得た額がファンドの計算期間を通じて毎日計上され、毎計算期末または信託終了のとき、信託財産中から支弁されます。

### (5)【課税上の取扱い】

#### 1) 個人、法人別の課税の取扱いについて

<訂正前>

##### 1. 個人の受益者に対する課税

<収益分配金（普通分配金）に対する課税>

個人の受益者が支払いを受ける収益分配金のうち課税扱いとなる普通分配金については、以下の税率による源泉徴収（申告不要）となります。なお、確定申告による申告分離課税または総合課税を選択することもできます。

収益分配金のうち所得税法上課税対象となるのは普通分配金のみであり、元本払戻金（特別分配金）は課税されません。

期間	税率
平成26年1月1日以降	20.315%（所得税15.315%、地方税5%）

<一部解約時および償還時に対する課税>

一部解約時および償還時の差益（解約価額および償還価額から取得費（申込手数料（税込）を含みます。）を控除した利益）については、譲渡所得とみなされ、以下の税率による申告分離課税が適用されます。なお、源泉徴収ありの特定口座を選択している場合は、源泉徴収（原則として、確定申告は不要）となります。

期間	税率
平成26年1月1日以降	20.315%（所得税15.315%、地方税5%）

<損益通算について>

一部解約時および償還時の損失については、確定申告等により、上場株式等の譲渡益と相殺することができ、上場株式等の配当所得（申告分離課税を選択した収益分配金・配当金に限り、）との損益通算も可能となります。また、一部解約時および償還時の差益については、他の上場株式等との譲渡損との相殺が可能となります。

平成28年1月1日以降、上記の損益通算の対象範囲に、特定公社債等（公募公社債投資信託を含みます。）の利子所得等および譲渡所得等が追加されております。

##### 2. 法人の受益者に対する課税

法人の受益者が支払いを受ける収益分配金のうち課税扱いとなる普通分配金ならびに一部解約時および償還時の個別元本超過額については、以下の税率で源泉徴収されます。地方税の源泉徴収はありません。収益分配金のうち所得税法上課税対象となるのは普通分配金のみであり、元本払戻金（特別分配金）は課税されません。源泉徴収された所得税は、法人税の額から控除できます。

期間	税率
平成26年1月1日以降	15.315%（所得税15.315%）

<訂正後>

##### 1. 個人の受益者に対する課税

<収益分配金（普通分配金）に対する課税>

個人の受益者が支払いを受ける収益分配金のうち課税扱いとなる普通分配金については、以下の税率による源泉徴収（申告不要）となります。なお、確定申告による申告分離課税または総合課税を選択することもできます。

収益分配金のうち所得税法上課税対象となるのは普通分配金のみであり、元本払戻金（特別分配金）は課税されません。

税率
20.315%（所得税15.315%、地方税5%）

<一部解約時および償還時に対する課税>

一部解約時および償還時の差益（解約価額および償還価額から取得費（申込手数料（税込）を含みます。）を控除した利益）については、譲渡所得とみなされ、以下の税率による申告分離課税が適

用されます。なお、源泉徴収ありの特定口座を選択している場合は、源泉徴収(原則として、確定申告は不要)となります。

税率
20.315%(所得税15.315%、地方税5%)

<損益通算について>

一部解約時および償還時の損失については、確定申告等により、上場株式等(特定公社債、公募公社債投資信託を含みます。以下同じ。)の譲渡益と相殺することができ、上場株式等の配当所得(申告分離課税を選択した収益分配金・配当金に限ります。)および利子所得の金額との損益通算も可能となります。また、翌年以後3年間、上場株式等の譲渡益および配当等・利子から繰越控除することができます。一部解約時および償還時の差益については、他の上場株式等との譲渡損との相殺が可能となります。

詳しくは販売会社にお問い合わせください。

## 2. 法人の受益者に対する課税

法人の受益者が支払いを受ける収益分配金のうち課税扱いとなる普通分配金ならびに一部解約時および償還時の個別元本超過額については、以下の税率で源泉徴収されます。地方税の源泉徴収はありません。収益分配金のうち所得税法上課税対象となるのは普通分配金のみであり、元本払戻金(特別分配金)は課税されません。源泉徴収された所得税は、法人税の額から控除できます。

税率
15.315%(所得税15.315%)



## 5【運用状況】

原届出書の「第二部ファンド情報 第1ファンドの状況 5運用状況」につきましては、以下の内容に更新・訂正されます。

<更新・訂正後>

以下は2018年7月31日現在の運用状況です。

投資比率とは、ファンドの純資産総額に対する当該資産の時価比率をいいます。

投資比率の合計は四捨五入の関係で合わない場合があります。

マザーファンドの運用状況は、当ファンドの後に続きます。

### (1)【投資状況】

資産の種類	国/地域	時価合計(円)	投資比率(%)
国債証券	アメリカ	1,533,603,819	98.45
現金・預金・その他の資産(負債控除後)		24,163,240	1.55
合計(純資産総額)		1,557,767,059	100.00

### (2)【投資資産】

#### 【投資有価証券の主要銘柄】

#### イ. 評価額上位銘柄明細

順位	国/地域	種類	銘柄名	数量又は 額面総額	帳簿価額 単価 (円)	帳簿価額 金額 (円)	評価額 単価 (円)	評価額 金額 (円)	利率 (%)	償還期限	投資 比率 (%)
1	アメリカ	国債証券	US TREASURY N/B 1%	1,398,000	11,082.96	154,939,823	11,095.90	155,120,746	1	2018/8/15	9.96
2	アメリカ	国債証券	US TREASURY N/B 2.75%	1,382,000	11,138.29	153,931,201	11,128.75	153,799,359	2.75	2019/2/15	9.87
3	アメリカ	国債証券	US TREASURY N/B 1.625%	1,449,000	10,591.91	153,476,850	10,598.85	153,577,383	1.625	2022/8/15	9.86
4	アメリカ	国債証券	US TREASURY N/B 2.125%	1,408,000	10,901.52	153,493,527	10,891.98	153,359,205	2.125	2021/8/15	9.84
5	アメリカ	国債証券	US TREASURY N/B 2%	1,432,000	10,707.26	153,327,983	10,707.26	153,327,983	2	2023/2/15	9.84
6	アメリカ	国債証券	US TREASURY N/B 2%	1,419,000	10,807.86	153,363,593	10,804.39	153,314,367	2	2022/2/15	9.84
7	アメリカ	国債証券	US TREASURY N/B 2.625%	1,381,000	11,101.86	153,316,786	11,090.59	153,161,086	2.625	2020/8/15	9.83
8	アメリカ	国債証券	US TREASURY N/B 3.625%	1,362,000	11,250.16	153,227,311	11,231.08	152,967,443	3.625	2019/8/15	9.82
9	アメリカ	国債証券	US TREASURY N/B 3.625%	1,355,000	11,297.00	153,074,377	11,270.11	152,710,083	3.625	2020/2/15	9.80
10	アメリカ	国債証券	US TREASURY N/B 3.625%	1,343,000	11,373.32	152,743,706	11,337.76	152,266,164	3.625	2021/2/15	9.77

#### ロ. 種類別投資比率

種類	投資比率(%)
国債証券	98.45

合計	98.45
----	-------

### 【投資不動産物件】

該当事項はありません。

### 【その他投資資産の主要なもの】

該当事項はありません。

## (3) 【運用実績】

### 【純資産の推移】

期別	純資産総額（円）		1万口当たり純資産額（円）	
	（分配落）	（分配付）	（分配落）	（分配付）
第1期計算期間末（2018年 6月15日）	1,550,933,753	1,550,933,753	10,329	10,329
2018年 2月末日	1,503,306,204		10,022	
3月末日	1,492,600,484		9,947	
4月末日	1,529,834,886		10,191	
5月末日	1,527,487,174		10,173	
6月末日	1,552,896,137		10,342	
7月末日	1,557,767,059		10,374	

### 【分配の推移】

期	計算期間	1万口当たりの分配金（円）
第1期計算期間	2018年 2月27日～2018年 6月15日	0

### 【収益率の推移】

期	計算期間	収益率（％）
第1期計算期間	2018年 2月27日～2018年 6月15日	3.29

(注)各計算期間の収益率は、計算期間末の基準価額（分配落ち）に当該計算期間の分配金を加算し、当該計算期間の直前の計算期間末の基準価額（分配落ち。以下「前期末基準価額」といいます。）を控除した額を前期末基準価額で除して得た数に100を乗じた数です。

## (4) 【設定及び解約の実績】

期	計算期間	設定口数（口）	解約口数（口）
第1期計算期間	2018年 2月27日～2018年 6月15日	1,501,583,495	69,455

(注)第1計算期間の設定口数には、当初設定口数を含みます。

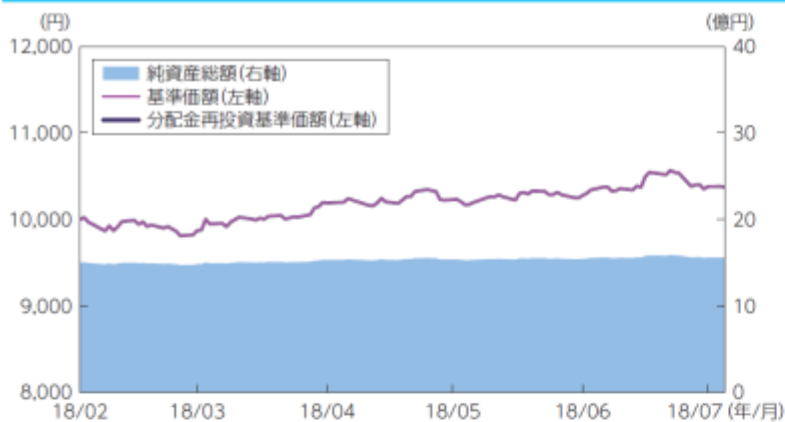
&lt; 参考情報 &gt;

&lt; 更新・訂正後 &gt;

以下の事項は交付目論見書の運用実績に記載されているものです。

2018年7月31日現在

## 基準価額・純資産の推移



※分配金再投資基準価額は信託報酬控除後のものであり、分配金実績があった場合に税引前分配金を再投資したものととして算出しています。

## 分配の推移

分配金の推移	
2018年6月	0円
—	—
—	—
—	—
—	—
設定来累計	0円
基準価額	10,374円
純資産総額	15億円

※分配金は、10,000口あたりの税引前の金額

## 主要な資産の状況

## 組入上位銘柄

	銘柄名	利率 (%)	償還期限	国/地域	種類	投資比率 (%)
1	US TREASURY N/B 1%	1	2018/8/15	アメリカ	国債証券	9.96
2	US TREASURY N/B 2.75%	2.75	2019/2/15	アメリカ	国債証券	9.87
3	US TREASURY N/B 1.625%	1.625	2022/8/15	アメリカ	国債証券	9.86
4	US TREASURY N/B 2.125%	2.125	2021/8/15	アメリカ	国債証券	9.84
5	US TREASURY N/B 2%	2	2023/2/15	アメリカ	国債証券	9.84
6	US TREASURY N/B 2%	2	2022/2/15	アメリカ	国債証券	9.84
7	US TREASURY N/B 2.625%	2.625	2020/8/15	アメリカ	国債証券	9.83
8	US TREASURY N/B 3.625%	3.625	2019/8/15	アメリカ	国債証券	9.82
9	US TREASURY N/B 3.625%	3.625	2020/2/15	アメリカ	国債証券	9.80
10	US TREASURY N/B 3.625%	3.625	2021/2/15	アメリカ	国債証券	9.77

※投資比率は対純資産総額比

## 年間収益率の推移 (暦年ベース)



※収益率は分配金(税引前)を再投資したものととして算出しています。

※2018年は設定日(2018年2月27日)から7月末までの収益率を表示しています。

※ファンドにはベンチマークはありません。

※最新の運用状況は委託会社のホームページでご確認することができます。

※ファンドの運用実績はあくまで過去のものであり、将来の運用成果等を約束するものではありません。

## 第2【管理及び運営】

### 1【申込（販売）手続等】

<訂正前>

#### (2) 申込単位

販売会社が定める単位とします。詳しくは販売会社へお問合わせください。

取得申込者が販売会社との間で、自動継続投資契約（販売会社により名称が異なる場合があります。）および定時定額購入取引に関する契約等を締結した場合、当該契約に規定する単位とします。

<訂正後>

#### (2) 申込単位

販売会社が定める単位とします。詳しくは販売会社へお問合わせください。

取得申込者が販売会社との間で、自動継続投資契約（販売会社により名称が異なる場合があります。）および定時定額購入取引に関する契約等を締結した場合、当該契約に規定する単位とします。

当ファンドには、収益分配金の受取方法により「分配金受取りコース」と「分配金再投資コース」があります。いずれのコースも販売会社が定めるお申込単位となります。なお、収益分配金の受取方法を途中で変更することはできません。詳しくは販売会社までお問合わせください。

販売会社により、どちらか一方のコースのみお取扱いとなる場合があります。

### 第3【ファンドの経理状況】

原届出書の「第二部ファンド情報、第3ファンドの経理状況 1 財務諸表」につきましては、以下の内容に更新・訂正されます。

<更新・訂正後>

- (1) 当ファンドの財務諸表は、「財務諸表等の用語、様式及び作成方法に関する規則」（昭和38年大蔵省令第59号）並びに同規則第2条の2の規定により、「投資信託財産の計算に関する規則」（平成12年総理府令第133号）に基づいて作成しております。  
なお、財務諸表に記載している金額は、円単位で表示しております。
- (2) 当ファンドは、金融商品取引法第193条の2第1項の規定に基づき、第1期計算期間（2018年2月27日から2018年6月15日まで）の財務諸表について、EY新日本有限責任監査法人による監査を受けております。

## 1【財務諸表】

## 米ドル短中期債券ファンド

## (1)【貸借対照表】

	第1期 (2018年6月15日現在)
科目	金額(円)
<b>資産の部</b>	
<b>流動資産</b>	
金銭信託	11,934,641
国債証券	1,530,332,366
未収利息	11,012,788
前払費用	1,586,350
<b>流動資産合計</b>	<b>1,554,866,145</b>
<b>資産合計</b>	<b>1,554,866,145</b>
<b>負債の部</b>	
<b>流動負債</b>	
未払解約金	120
未払受託者報酬	146,529
未払委託者報酬	3,760,855
その他未払費用	24,888
<b>流動負債合計</b>	<b>3,932,392</b>
<b>負債合計</b>	<b>3,932,392</b>
<b>純資産の部</b>	
<b>元本等</b>	
元本	1,501,514,040
<b>剰余金</b>	
期末剰余金又は期末欠損金( )	49,419,713
(分配準備積立金)	49,408,646
<b>元本等合計</b>	<b>1,550,933,753</b>
<b>純資産合計</b>	<b>1,550,933,753</b>
<b>負債純資産合計</b>	<b>1,554,866,145</b>

## (2) 【損益及び剰余金計算書】

	第1期 (自 2018年2月27日 至 2018年6月15日)
科目	金額(円)
<b>営業収益</b>	
受取利息	11,012,787
有価証券売買等損益	9,501,177
為替差損益	51,885,744
<b>営業収益合計</b>	<b>53,397,354</b>
<b>営業費用</b>	
受託者報酬	146,529
委託者報酬	3,760,855
その他費用	80,384
<b>営業費用合計</b>	<b>3,987,768</b>
<b>営業利益又は営業損失( )</b>	<b>49,409,586</b>
<b>経常利益又は経常損失( )</b>	<b>49,409,586</b>
<b>当期純利益又は当期純損失( )</b>	<b>49,409,586</b>
一部解約に伴う当期純利益金額の分配額又は 一部解約に伴う当期純損失金額の分配額( )	940
<b>期首剰余金又は期首欠損金( )</b>	-
<b>剰余金増加額又は欠損金減少額</b>	<b>11,067</b>
当期追加信託に伴う剰余金増加額又は 欠損金減少額	11,067
<b>剰余金減少額又は欠損金増加額</b>	-
<b>分配金</b>	-
<b>期末剰余金又は期末欠損金( )</b>	<b>49,419,713</b>

## (3)【注記表】

(重要な会計方針に係る事項に関する注記)

1. 運用資産の評価基準及び評価方法	(1) 国債証券 個別法に基づき、原則として時価で評価しております。時価評価にあたっては、価格情報会社の提供する価額等で評価しております。  (2) 為替予約取引 個別法に基づき、計算日において予約為替の受渡日の対顧客先物売買相場の仲値で評価しております。
2. 外貨建資産・負債の本邦通貨への換算基準	信託財産に属する外貨建資産・負債の円換算は、原則として、わが国における計算日の対顧客電信売買相場の仲値によって計算しております。 なお、外貨建資産等の会計処理は「投資信託財産計算規則」第60条及び第61条に基づいております。
3. 費用・収益の計上基準	有価証券売買等損益及び為替予約による為替差損益の計上基準 約定日基準で計上しております。
4. その他	当ファンドの計算期間は、2018年2月27日(設定日)から2018年6月15日までとなっております。

(貸借対照表に関する注記)

第1期 (2018年6月15日現在)	
1. 計算期間の末日における受益権の総数	1,501,514,040口
2. 計算期間の末日における1単位当たりの純資産の額	
1口当たり純資産額	1.0329円
(10,000口当たり純資産額)	(10,329円)



(損益及び剰余金計算書に関する注記)

第 1 期 (自 2018年 2月27日 至 2018年 6月15日)		
分配金の計算過程 計算期間末における分配対象額49,419,713円(10,000口当たり329円12銭)であり、分配金額は0円としております。		
項目		金額または口数
配当等収益額(費用控除後)	A	10,190,277円
有価証券売買等損益額 (費用控除後、繰越欠損金補填後)	B	39,218,369円
収益調整金額	C	11,067円
分配準備積立金額	D	-円
分配対象額(A + B + C + D)	E	49,419,713円
期末受益権口数	F	1,501,514,040口
10,000口当たりの分配対象額 (E ÷ F × 10,000)	G	329円 12銭
10,000口当たりの分配金額	H	-円 -銭
分配金額(F × H ÷ 10,000)	I	-円

## (金融商品に関する注記)

## 1. 金融商品の状況に関する事項

	第1期 (自 2018年2月27日 至 2018年6月15日)
1. 金融商品に対する取組方針	当ファンドは、投資信託及び投資法人に関する法律第2条第4項に定める証券投資信託であり、信託約款に規定する「運用の基本方針」に従い、有価証券等の金融商品に対して投資として運用することを目的としております。
2. 金融商品の内容及び金融商品に係るリスク	当ファンドが保有する金融商品の種類は、有価証券、デリバティブ取引、コール・ローン等の金銭債権及び金銭債務であります。 当ファンドが保有する有価証券の詳細は「(その他の注記)」の「2.有価証券関係」に記載しております。これらは金利変動リスク、為替変動リスクなどの市場リスク、信用リスク、及び流動性リスクに晒されております。 当ファンドが保有するデリバティブ取引の詳細は、「(その他の注記)」の「3.デリバティブ取引関係」の通りであります。 また、当ファンドは、信託財産に属する資産の為替変動リスクの低減、並びに信託財産に属する外貨建資金の受渡を行なうことを目的として、為替予約取引を利用しております。
3. 金融商品に係るリスク管理体制	委託会社においては運用部門から独立したリスク管理に関する委員会を設け投資リスクの管理を行っております。信託約款の遵守状況、市場リスク、信用リスクおよび流動性リスク等モニターしており、ガイドラインに沿った運用を行っているかにつき定期的なフォロー及びチェックを実施しております。 市場リスクについてはファンド運用状況の継続モニタリングを実施し、各種委員会においてパフォーマンス動向や業種配分等のポートフォリオ特性分析などファンドの運用状況を報告します。 信用リスクについては格付けその他発行体等に関する情報を収集、分析のうえファンドの商品特性に照らして組入れ銘柄の信用リスク管理をしております。 また、流動性リスクについては市場流動性の状況を把握し流動性リスクを管理しております。
4. 金融商品の時価等に関する事項の補足説明	金融商品の時価には、市場価格に基づく価額のほか、市場価格がない場合には合理的に算定された価額が含まれております。当該価額の算定においては一定の前提条件等を採用しているため、異なる前提条件等によった場合、当該価額が異なることもあります。 また、デリバティブ取引に関する契約額等はあくまでデリバティブ取引における名目的な契約額又は計算上の想定元本であり、当該契約額自体がデリバティブ取引のリスクの大きさを示すものではありません。

## 2. 金融商品の時価等に関する事項

	第1期 (自 2018年2月27日 至 2018年6月15日)
1. 貸借対照表計上額、時価及び差額	貸借対照表上の金融商品は原則としてすべて時価で評価しているため、貸借対照表計上額と時価との差額はありません。
2. 時価の算定方法	国債証券 「重要な会計方針に係る事項に関する注記」に記載しております。 派生商品評価勘定 デリバティブ取引については「(その他の注記)」の「3.デリバティブ取引関係」に記載しております。 コール・ローン等の金銭債権及び金銭債務 これらの科目は短期間で決済されるため、帳簿価額は時価と近似していることから、当該帳簿価額を時価としております。

## （関連当事者との取引に関する注記）

第1期（自 2018年2月27日 至 2018年6月15日）

該当事項はございません。

## （その他の注記）

## 1．元本の移動

	第1期 （自 2018年2月27日 至 2018年6月15日）
期首元本額	1,500,000,000円
期中追加設定元本額	1,583,495円
期中一部解約元本額	69,455円

## 2．有価証券関係

## 売買目的有価証券

	第1期 （自 2018年2月27日 至 2018年6月15日）
種類	当計算期間の損益に含まれた評価差額（円）
国債証券	9,501,176
合計	9,501,176

## 3．デリバティブ取引関係

第1期（2018年6月15日現在）

該当事項はございません。

## (4) 【附属明細表】

## 第1 有価証券明細表

(1) 株式(2018年6月15日現在)

該当事項はございません。

(2) 株式以外の有価証券

(2018年6月15日現在)

種類	銘柄	券面総額	評価額	備考
国債証券				
米ドル	US TREASURY N/B 1%	1,398,000	1,395,728.52	
	US TREASURY N/B 2.75%	1,382,000	1,386,642.66	
	US TREASURY N/B 3.625%	1,362,000	1,380,301.87	
	US TREASURY N/B 3.625%	1,355,000	1,378,924.21	
	US TREASURY N/B 2.625%	1,381,000	1,381,107.89	
	US TREASURY N/B 2.125%	1,408,000	1,382,700.00	
	US TREASURY N/B 2%	1,419,000	1,381,529.53	
	US TREASURY N/B 3.625%	1,343,000	1,375,945.46	
	US TREASURY N/B 1.625%	1,449,000	1,382,549.77	
	US TREASURY N/B 2%	1,432,000	1,381,208.75	
小計		13,929,000	13,826,638.66	
			(1,530,332,366)	
国債証券計			1,530,332,366	
			(1,530,332,366)	
合計			1,530,332,366	
			(1,530,332,366)	

(注1) 通貨種類毎の小計欄の( )内は、邦貨換算額であります。

(注2) 合計金額欄の( )内は、外貨建有価証券に係るもので、内書であります。

(注3) 通貨の表示は、外貨についてはその通貨の単位、邦貨については円単位で表示しております。

(注4) 有価証券の内訳

通貨	銘柄数	組入債券時価比率	合計額に対する比率
米ドル	国債証券10銘柄	98.7%	100.0%

## 第2 デリバティブ取引及び為替予約取引の契約額等及び時価の状況表

該当事項はございません。

**2【ファンドの現況】**

原届出書の「第二部ファンド情報 第3ファンドの経理状況 2ファンドの現況」につきましては、以下の内容に更新・訂正されます。

<更新・訂正後>

(2018年7月31日現在)

**【純資産額計算書】**

資産総額	1,559,476,309 円
負債総額	1,709,250 円
純資産総額 ( - )	1,557,767,059 円
発行済口数	1,501,630,170 口
1口当たり純資産額 ( / )	1.0374 円
(1万口当たり純資産額)	(10,374 円)

### 第三部【委託会社等の情報】

#### 第1【委託会社等の概況】

#### 2【事業の内容及び営業の概況】

<訂正前>

「投資信託及び投資法人に関する法律」に定める投資信託委託会社である委託会社は、証券投資信託の設定を行うとともに「金融商品取引法」に定める金融商品取引業者としてその運用（投資運用業）およびその受益権の募集又は私募（第二種金融商品取引業）を行っています。また「金融商品取引法」に定める投資助言業務を行っています。

平成29年11月30日現在、委託会社が運用の指図を行っている証券投資信託は以下の通りです（ただし、親投資信託を除きます。）。

種類	本数	純資産総額
追加型株式投資信託	150 本	1,332,857,753,534 円
単位型株式投資信託	2 本	3,515,692,557 円
合 計	152 本	1,336,373,446,091 円

<訂正後>

「投資信託及び投資法人に関する法律」に定める投資信託委託会社である委託会社は、証券投資信託の設定を行うとともに「金融商品取引法」に定める金融商品取引業者としてその運用（投資運用業）およびその受益権の募集又は私募（第二種金融商品取引業）を行っています。また「金融商品取引法」に定める投資助言業務を行っています。

2018年7月31日現在、委託会社が運用の指図を行っている証券投資信託は以下の通りです（ただし、親投資信託を除きます。）。

種類	本数	純資産総額
追加型株式投資信託	156 本	1,470,505,204,270 円
単位型株式投資信託	3 本	8,591,234,084 円
合 計	159 本	1,479,096,438,354 円

### 3【委託会社等の経理状況】

原届出書の「第三部委託会社等の情報、第1委託会社等の概況3委託会社等の経理状況」につきましては、以下の内容に更新・訂正されます。

<更新・訂正後>

#### 1．財務諸表の作成方法について

委託会社である明治安田アセットマネジメント株式会社（以下「委託会社」という。）の財務諸表は、「財務諸表等の用語、様式及び作成方法に関する規則」（昭和38年大蔵省令第59号。以下「財務諸表等規則」という。）第2条の規定により、財務諸表等規則及び「金融商品取引業等に関する内閣府令」（平成19年内閣府令第52号）に基づいて作成しております。

#### 2．監査証明について

委託会社は、金融商品取引法第193条の2第1項の規定に基づき、事業年度（2017年4月1日から2018年3月31日まで）の財務諸表について、有限責任 あずさ監査法人により監査を受けております。

## (1) 【貸借対照表】

(単位：千円)

	前事業年度 (2017年3月31日)	当事業年度 (2018年3月31日)
資産の部		
流動資産		
現金・預金	8,899,403	8,848,374
前払費用	124,738	120,943
未収入金	33	-
未収委託者報酬	763,283	1,195,215
未収運用受託報酬	125,850	121,276
未収投資助言報酬	213,802	241,655
繰延税金資産	-	57,561
その他	25	171
流動資産合計	10,127,137	10,585,198
固定資産		
有形固定資産		
建物	<sup>1</sup> 70,202	<sup>1</sup> 183,994
器具備品	<sup>1</sup> 63,906	<sup>1</sup> 171,123
建設仮勘定	7,909	258
有形固定資産合計	142,018	355,375
無形固定資産		
ソフトウェア	44,445	72,467
電話加入権	6,662	6,662
その他	49	26
ソフトウェア仮勘定	8,000	-
無形固定資産合計	59,157	79,156
投資その他の資産		
投資有価証券	1,153	-
長期差入保証金	109,020	181,690
長期前払費用	1,315	5,381
前払年金費用	48,679	65,364
投資その他の資産合計	160,168	252,436
固定資産合計	361,344	686,968
資産合計	10,488,482	11,272,167



	前事業年度 (2017年3月31日)	当事業年度 (2018年3月31日)
<b>負債の部</b>		
<b>流動負債</b>		
預り金	40,627	66,282
未払金	473,405	947,328
未払収益分配金	124	132
未払償還金	7,137	7,137
未払手数料	260,130	411,569
その他未払金	206,013	528,489
未払費用	28,001	34,681
未払法人税等	261,995	237,896
未払消費税等	48,690	59,288
賞与引当金	106,594	111,465
流動負債合計	959,315	1,456,943
<b>固定負債</b>		
繰延税金負債	20,955	33,978
資産除去債務	28,843	58,490
固定負債合計	49,799	92,469
負債合計	1,009,114	1,549,412
<b>純資産の部</b>		
<b>株主資本</b>		
資本金	1,000,000	1,000,000
資本剰余金		
資本準備金	660,443	660,443
その他資本剰余金	2,854,339	2,854,339
資本剰余金合計	3,514,783	3,514,783
利益剰余金		
利益準備金	83,040	83,040
その他利益剰余金		
別途積立金	3,092,001	3,092,001
繰越利益剰余金	1,789,505	2,032,929
利益剰余金合計	4,964,546	5,207,971
株主資本合計	9,479,330	9,722,754
<b>評価・換算差額等</b>		
その他有価証券評価差額金	36	-
評価・換算差額等合計	36	-
純資産合計	9,479,367	9,722,754
負債・純資産合計	10,488,482	11,272,167

## (2) 【損益計算書】

(単位：千円)

	前事業年度 (自 2016年4月1日 至 2017年3月31日)	当事業年度 (自 2017年4月1日 至 2018年3月31日)
営業収益		
委託者報酬	4,516,577	4,855,026
受入手数料	6,587	5,274
運用受託報酬	1,682,876	1,999,074
投資助言報酬	394,935	435,317
営業収益合計	6,600,976	7,294,693
営業費用		
支払手数料	1,686,614	1,675,008
広告宣伝費	41,134	70,117
公告費	258	-
調査費	1,111,296	1,378,602
調査費	511,550	574,087
委託調査費	599,746	804,514
委託計算費	329,669	341,672
営業雑経費	90,520	98,265
通信費	11,759	14,032
印刷費	65,240	70,234
協会費	7,911	8,466
諸会費	5,461	5,531
営業雑費	147	0
営業費用合計	3,259,493	3,563,665
一般管理費		
給料	1,413,977	1,504,298
役員報酬	62,291	64,993
給料・手当	1,096,641	1,163,033
賞与	255,044	276,272
その他報酬	2,281	-
賞与引当金繰入	106,594	111,465
法定福利費	219,445	229,143
福利厚生費	33,700	37,638
交際費	1,863	1,309
寄付金	200	200
旅費交通費	28,955	29,907
租税公課	58,480	61,257
不動産賃借料	118,968	157,238
退職給付費用	43,073	43,818
固定資産減価償却費	59,320	75,829
事務委託費	115,835	97,645
諸経費	77,674	78,926
一般管理費合計	2,280,370	2,428,681
営業利益	1,061,112	1,302,346

	前事業年度 (自 2016年4月1日 至 2017年3月31日)	当事業年度 (自 2017年4月1日 至 2018年3月31日)
営業外収益		
受取利息	403	179
受取配当金	2	9
投資有価証券売却益	-	98
投資有価証券償還益	0	-
償還金等時効完成分	28	28
保険契約返戻金・配当金	<sup>1</sup> 1,097	<sup>1</sup> 1,164
為替差益	127	631
雑益	691	663
営業外収益合計	2,350	2,775
営業外費用		
投資有価証券償還損	372	-
雑損失	163	663
時効成立後支払償還金	-	1,564
営業外費用合計	535	2,228
経常利益	1,062,927	1,302,892
特別利益	-	-
特別損失		
固定資産除却損	<sup>2</sup> 0	<sup>2</sup> 10,559
移設関連費用	-	30,245
特別損失合計	0	40,805
税引前当期純利益	1,062,927	1,262,087
法人税、住民税及び事業税	325,809	372,601
法人税等調整額	10,187	44,522
法人税等合計	335,997	328,078
当期純利益	726,929	934,008

## (3) 【株主資本等変動計算書】

前事業年度（自 2016年4月1日 至 2017年3月31日）

（単位：千円）

	株主資本			
	資本金	資本剰余金		
		資本準備金	その他資本剰余金	資本剰余金合計
当期首残高	1,000,000	660,443	2,854,339	3,514,783
当期変動額				
剰余金の配当				
当期純利益				
株主資本以外の項目の 当期変動額（純額）				
当期変動額合計	-	-	-	-
当期末残高	1,000,000	660,443	2,854,339	3,514,783

	株主資本				
	利益準備金	利益剰余金			株主資本 合計
		その他利益剰余金		利益剰余金 合計	
	別途積立金	繰越利益 剰余金			
当期首残高	83,040	3,092,001	1,924,067	5,099,109	9,613,892
当期変動額					
剰余金の配当			861,492	861,492	861,492
当期純利益			726,929	726,929	726,929
株主資本以外の項目の 当期変動額（純額）					
当期変動額合計	-	-	134,562	134,562	134,562
当期末残高	83,040	3,092,001	1,789,505	4,964,546	9,479,330

	評価・換算差額等		純資産合計
	その他有価証券 評価差額金	評価・換算差額等 合計	
当期首残高	74	74	9,613,818
当期変動額			
剰余金の配当			861,492
当期純利益			726,929
株主資本以外の項目の 当期変動額（純額）	111	111	111
当期変動額合計	111	111	134,451
当期末残高	36	36	9,479,367

当事業年度（自 2017年4月1日 至 2018年3月31日）

（単位：千円）

	株主資本			
	資本金	資本剰余金		
		資本準備金	その他資本剰余金	資本剰余金合計
当期首残高	1,000,000	660,443	2,854,339	3,514,783
当期変動額				
剰余金の配当				
当期純利益				
株主資本以外の項目の 当期変動額（純額）				

当期変動額合計	-	-	-	-
当期末残高	1,000,000	660,443	2,854,339	3,514,783

	株主資本				
	利益剰余金				株主資本 合計
	利益準備金	その他利益剰余金		利益剰余金 合計	
		別途積立金	繰越利益 剰余金		
当期首残高	83,040	3,092,001	1,789,505	4,964,546	9,479,330
当期変動額					
剰余金の配当			690,584	690,584	690,584
当期純利益			934,008	934,008	934,008
株主資本以外の項目の 当期変動額（純額）					
当期変動額合計	-	-	243,424	243,424	243,424
当期末残高	83,040	3,092,001	2,032,929	5,207,971	9,722,754

	評価・換算差額等		純資産合計
	その他有価証券 評価差額金	評価・換算差額等 合計	
当期首残高	36	36	9,479,367
当期変動額			
剰余金の配当			690,584
当期純利益			934,008
株主資本以外の項目の 当期変動額（純額）	36	36	36
当期変動額合計	36	36	243,387
当期末残高	-	-	9,722,754

## [注記事項]

## (重要な会計方針)

- |   |
|---|
| <p>1. 有価証券の評価基準及び評価方法</p> <p>その他有価証券<br/>時価のあるもの<br/>決算期末日の市場価格等に基づく時価法（評価差額は、全部純資産直入法により処理し、売却原価は移動平均法により算定しております。）</p>  |
| <p>2. 固定資産の減価償却方法</p> <p>(1) 有形固定資産<br/>定額法<br/>なお、主な耐用年数は次のとおりであります。<br/>建物 6年～18年<br/>器具備品 3年～20年</p> <p>(2) 無形固定資産<br/>定額法<br/>なお、自社利用のソフトウェアについては、社内における利用可能期間（5年）に基づく定額法を採用しております。</p> |

**3. 引当金の計上基準**

- (1) 賞与引当金は、従業員賞与の支給に充てるため、当事業年度に見合う支給見込額に基づき計上しております。
- (2) 退職給付引当金は、従業員に対する退職金の支払に備えるため、当事業年度末における退職給付債務及び年金資産の見込額に基づき、当事業年度末において発生していると認められる額を、簡便法により計上しております。

**4. その他財務諸表作成のための基本となる重要な事項****消費税等の会計処理方法**

消費税及び地方消費税の会計処理は税抜方式によっております。

## (貸借対照表関係)

1 有形固定資産の減価償却累計額は次のとおりであります。

	前事業年度 (2017年3月31日)	当事業年度 (2018年3月31日)
建物	27,155千円	33,110千円
器具備品	282,865千円	233,830千円

## (損益計算書関係)

1 各科目に含まれている関係会社に対するものは次のとおりであります。

	前事業年度 (自 2016年4月1日 至 2017年3月31日)	当事業年度 (自 2017年4月1日 至 2018年3月31日)
保険契約返戻金・配当金	1,097千円	1,164千円

2 前事業年度（自 2016年4月1日 至 2017年3月31日）

固定資産除却損の内容は、少額の為記載を省略しております。

当事業年度（自 2017年4月1日 至 2018年3月31日）

固定資産除却損の内容は、主に建物付属設備6,108千円、システム関係3,084千円、什器備品1,362千円であります。

## (株主資本等変動計算書関係)

前事業年度（自 2016年4月1日 至 2017年3月31日）

## 1. 発行済株式に関する事項

株式の種類	当事業年度期首	増加	減少	当事業年度末
普通株式	18,887株	-	-	18,887株

## 2. 自己株式に関する事項

該当事項はありません。

## 3. 新株予約権等に関する事項

該当事項はありません。

## 4. 配当に関する事項

## (1) 配当金支払額

決議	株式の種類	配当金の総額	1株当たり配当額	基準日	効力発生日
2016年6月30日 定時株主総会	普通株式	861,492,731円	45,613円00銭	2016年3月31日	2016年6月30日

## (2) 基準日が当事業年度に属する配当のうち、配当の効力発生日が翌事業年度となるもの

決議	株式の種類	配当の原資	配当金の総額	1株当たり配当額	基準日	効力発生日
2017年6月28日 定時株主総会	普通株式	利益剰余金	690,584,268円	36,564円00銭	2017年3月31日	2017年6月28日

当事業年度（自 2017年4月1日 至 2018年3月31日）

## 1. 発行済株式に関する事項

株式の種類	当事業年度期首	増加	減少	当事業年度末
普通株式	18,887株	-	-	18,887株

## 2. 自己株式に関する事項

該当事項はありません。

## 3. 新株予約権等に関する事項

該当事項はありません。

## 4. 配当に関する事項

## (1) 配当金支払額

決議	株式の種類	配当金の総額	1株当たり配当額	基準日	効力発生日
2017年6月28日 定時株主総会	普通株式	690,584,268円	36,564円00銭	2017年3月31日	2017年6月28日

## (2) 基準日が当事業年度に属する配当のうち、配当の効力発生日が翌事業年度となるもの

決議	株式の種類	配当の原資	配当金の総額	1株当たり配当額	基準日	効力発生日
2018年6月27日 定時株主総会	普通株式	利益剰余金	933,999,924円	49,452円00銭	2018年3月31日	2018年6月27日

## (リース取引関係)

該当事項はありません。

## (金融商品関係)

## 1. 金融商品の状況に関する事項

## (1) 金融商品に対する取組方針

当社は、資金運用について財務内容の健全性を損なうことのないよう、主に安全性の高い金融資産で運用しております。

## (2) 金融商品の内容及びそのリスク並びに金融商品にかかるリスク管理体制

営業債権である未収委託者報酬、未収運用受託報酬は、主に当社が運用指図を行う信託財産より支弁され、当社は当該信託財産の内容を把握しており、当該営業債権の回収にかかるリスクは僅少であります。また、営業債権である未収投資助言報酬は、顧客の信用リスクに晒されており、投資助言先ごとに期日管理及び残高管理を行うとともに、四半期ごとに回収可能性を把握する体制としております。

営業債務である未払手数料、並びにその他未払金は、1年以内の支払期日です。

## 2. 金融商品の時価等に関する事項

貸借対照表計上額、時価及びこれらの差額については、次のとおりであります。

## 前事業年度（2017年3月31日）

	貸借対照表計上額 (千円)	時価 (千円)	差額 (千円)
(1) 現金・預金	8,899,403	8,899,403	-
(2) 未収委託者報酬	763,283	763,283	-
(3) 未収運用受託報酬	125,850	125,850	-
(4) 未収投資助言報酬	213,802	213,802	-
(5) 投資有価証券 その他有価証券	1,153	1,153	-
(6) 長期差入保証金	109,020	107,974	1,045
資産計	10,112,513	10,111,468	1,045
(1) 未払手数料	260,130	260,130	-
(2) その他未払金	206,013	206,013	-
負債計	466,143	466,143	-

## 当事業年度（2018年3月31日）

	貸借対照表計上額 (千円)	時価 (千円)	差額 (千円)
(1) 現金・預金	8,848,374	8,848,374	-
(2) 未収委託者報酬	1,195,215	1,195,215	-
(3) 未収運用受託報酬	121,276	121,276	-
(4) 未収投資助言報酬	241,655	241,655	-
(5) 投資有価証券 その他有価証券	-	-	-
(6) 長期差入保証金	181,690	181,208	481
資産計	10,588,211	10,587,730	481
(1) 未払手数料	411,569	411,569	-
(2) その他未払金	528,489	528,489	-
負債計	940,058	940,058	-

## (注1) 金融商品の時価の算定方法

## 資産

## (1) 現金・預金、(2) 未収委託者報酬、(3) 未収運用受託報酬、(4) 未収投資助言報酬

これらは短期間で決済されるため、時価は帳簿価額にほぼ等しいことから、当該帳簿価額によっております。

## (5) 投資有価証券

投資信託は基準価額によっております。

## (6) 長期差入保証金



長期差入保証金の時価の算定は、その将来キャッシュフローを、国債の利回り等適切な指標で割り引いた現在価値により算定しております。

## 負債

## (1) 未払手数料、(2) その他未払金

これらは短期間で決済されるため、時価は帳簿価額にほぼ等しいことから、当該帳簿価額によっております。

(注2) 金銭債権及び満期がある有価証券の決算日後の償還予定額

前事業年度 (2017年3月31日)

	1年以内 (千円)	1年超 5年以内 (千円)	5年超 10年以内 (千円)	10年超 (千円)
現金・預金	8,899,051	-	-	-
未収委託者報酬	763,283	-	-	-
未収運用受託報酬	125,850	-	-	-
未収投資助言報酬	213,802	-	-	-
投資有価証券 その他有価証券のうち 満期のあるもの	-	115	-	-
長期差入保証金	-	-	109,020	-
合計	10,001,987	115	109,020	-

当事業年度 (2018年3月31日)

	1年以内 (千円)	1年超 5年以内 (千円)	5年超 10年以内 (千円)	10年超 (千円)
現金・預金	8,848,087	-	-	-
未収委託者報酬	1,195,215	-	-	-
未収運用受託報酬	121,276	-	-	-
未収投資助言報酬	241,655	-	-	-
投資有価証券 その他有価証券のうち 満期のあるもの	-	-	-	-
長期差入保証金	-	-	181,690	-
合計	10,406,234	-	181,690	-

(有価証券関係)

## 1. その他有価証券

前事業年度 (2017年3月31日)

区分	貸借対照表計上額 (千円)	取得原価 (千円)	差額 (千円)
貸借対照表計上額が取得原価を超えるもの			
株式	-	-	-
債券	-	-	-
その他(投資信託)	1,153	1,100	53
小計	1,153	1,100	53
貸借対照表計上額が取得原価を超えないもの			
株式	-	-	-
債券	-	-	-
その他(投資信託)	-	-	-
小計	-	-	-
合計	1,153	1,100	53

当事業年度 (2018年3月31日)

該当事項はありません。

## 2. 事業年度中に売却したその他有価証券

前事業年度(自 2016年4月1日 至 2017年3月31日)

該当事項はありません。

当事業年度（自 2017年4月1日 至 2018年3月31日）

区分	売却額	売却益の合計額	売却損の合計額
その他(投資信託)	1,198	98	-

## 3. 減損処理を行った有価証券

該当事項はありません。

(デリバティブ取引関係)

当社はデリバティブ取引を全く利用しておりませんので該当事項はありません。

(退職給付関係)

前事業年度（自 2016年4月1日 至 2017年3月31日）

## 1. 採用している退職給付制度の概要

当社は、確定給付型の制度として確定給付企業年金制度及び退職一時金制度を併用しております。

なお、当社が有する確定給付企業年金制度及び退職一時金制度は、簡便法により退職給付引当金（前払年金費用）及び退職給付費用を計算しております。

## 2. 簡便法を適用した確定給付制度

## (1) 簡便法を適用した制度の、前払年金費用の期首残高と期末残高の調整表

前払年金費用の期首残高	13,563	千円
退職給付費用	43,073	"
退職給付の支払額	-	"
制度への拠出額	78,188	"
前払年金費用の期末残高	48,679	"

## (2) 退職給付債務及び年金資産の期末残高と貸借対照表に計上された前払年金費用の調整表

積立型制度の退職給付債務	552,011	千円
年金資産	600,963	"
	48,952	"
非積立型制度の退職給付債務	273	"
貸借対照表に計上された負債と資産の純額	48,679	"
前払年金費用	48,679	"
貸借対照表に計上された負債と資産の純額	48,679	"

## (3) 退職給付費用

簡便法で計算した退職給付費用	43,073	千円
----------------	--------	----

当事業年度（自 2017年4月1日 至 2018年3月31日）

## 1. 採用している退職給付制度の概要

当社は、確定給付型の制度として確定給付企業年金制度及び退職一時金制度を併用しております。

なお、当社が有する確定給付企業年金制度及び退職一時金制度は、簡便法により退職給付引当金（前払年金費用）及び退職給付費用を計算しております。

## 2. 簡便法を適用した確定給付制度

## (1) 簡便法を適用した制度の、前払年金費用の期首残高と期末残高の調整表

前払年金費用の期首残高	48,679	千円
退職給付費用	43,818	"
退職給付の支払額	-	"
制度への拠出額	60,503	"
前払年金費用の期末残高	65,364	"

## (2) 退職給付債務及び年金資産の期末残高と貸借対照表に計上された前払年金費用の調整表

積立型制度の退職給付債務	618,696	千円
年金資産	684,333	"
	65,637	"
非積立型制度の退職給付債務	273	"
貸借対照表に計上された負債と資産の純額	65,364	"

前払年金費用	65,364	〃
貸借対照表に計上された負債と資産の純額	65,364	〃

(3) 退職給付費用		
簡便法で計算した退職給付費用	43,818	千円

(ストック・オプション等関係)

該当事項はありません。

(税効果会計関係)

1. 繰延税金資産及び繰延税金負債の発生の主な原因別内訳

	前事業年度 (2017年3月31日)		当事業年度 (2018年3月31日)	
繰延税金資産				
賞与引当金繰入限度超過額	32,894	千円	34,130	千円
未払事業税	17,533	〃	16,621	〃
資産除去債務	8,831	〃	17,909	〃
その他	11,698	〃	8,629	〃
繰延税金資産小計	70,959	〃	77,291	〃
評価性引当額	70,959	〃	19,484	〃
繰延税金資産合計	-	〃	57,806	〃
繰延税金負債				
その他有価証券評価差額金	16	〃	-	〃
資産除去費用	6,033	〃	14,208	〃
前払年金費用	14,905	〃	20,014	〃
繰延税金負債合計	20,955	〃	34,222	〃
繰延税金負債の純額	20,955	〃	-	〃
繰延税金資産の純額	-	〃	23,583	〃

2. 法定実効税率と税効果会計適用後の法人税等の負担率との差異の原因となった主な項目別の内訳

	前事業年度 (2017年3月31日)		当事業年度 (2018年3月31日)	
法定実効税率	-	%	30.86	%
(調整)				
交際費等永久に損金に算入されない項目	-	〃	0.02	〃
評価性引当額の増減	-	〃	4.08	〃
雇用拡大促進税制の特別控除	-	〃	1.03	〃
住民税均等割	-	〃	0.18	〃
その他	-	〃	0.04	〃
税効果会計適用後の法人税等の負担率	-	%	25.99	%

(注) 前事業年度は、法定実効税率と税効果適用後の法人税等の負担率との間の差異が法定実効税率の100分の5以下であるため注記を省略しています。

(企業結合等関係)

該当事項はありません。

(資産除去債務関係)

資産除去債務のうち貸借対照表に計上しているもの

(1) 当該資産除去債務の概要

本社施設の不動産賃貸借契約に伴う原状回復義務であります。

(2) 当該資産除去債務の金額の算定方法

使用見込期間を主たる資産の取得から耐用年数満了時(15年)としており、割引率は1.314%を適用しております。またオフィス増床に伴う原状回復費用増加額は29,266千円であり、使用見込期間を既存資産の耐用年数満了時とし、割引率は0.027%を適用しております。

(3) 当該資産除去債務の総額の増減

	前事業年度 (自 2016年4月1日 至 2017年3月31日)	当事業年度 (自 2017年4月1日 至 2018年3月31日)
期首残高	28,469 千円	28,843 千円
有形固定資産の取得に伴う増加額	- "	29,266 "
時の経過による調整額	374 "	380 "
期末残高	28,843 千円	58,490 千円

(持分法損益等)

該当事項はありません。

(賃貸等不動産関係)

該当事項はありません。

(セグメント情報等)

[セグメント情報]

当社の事業は、資産運用サービスの提供を行う単一セグメントであるため、記載を省略しております。

[関連情報]

前事業年度 (自 2016年4月1日 至 2017年3月31日)

1. 製品及びサービスごとの情報

(単位：千円)

	投資信託 (運用業務)	投資信託 (販売業務)	投資顧問 (投資一任)	投資顧問 (投資助言)	合計
外部顧客への売上高	4,516,577	6,587	1,682,876	394,935	6,600,976

2. 地域ごとの情報

(1) 売上高

本邦の外部顧客への売上高に区分した金額が損益計算書の売上高の90%を超えるため、地域ごとの売上高の記載を省略しております。

(2) 有形固定資産

本邦に所在している有形固定資産の金額が貸借対照表の有形固定資産の金額の90%を超えるため、地域ごとの有形固定資産の記載を省略しております。

3. 主要な顧客ごとの情報

外部顧客への売上高のうち、損益計算書の売上高の10%以上を占める相手先がないため、記載はありません。

当事業年度 (自 2017年4月1日 至 2018年3月31日)

1. 製品及びサービスごとの情報

(単位：千円)

	投資信託 (運用業務)	投資信託 (販売業務)	投資顧問 (投資一任)	投資顧問 (投資助言)	合計
外部顧客への売上高	4,855,026	5,274	1,999,074	435,317	7,294,693

2. 地域ごとの情報

(1) 売上高

本邦の外部顧客への売上高に区分した金額が損益計算書の売上高の90%を超えるため、地域ごとの売上高の記載を省略しております。

(2) 有形固定資産

本邦に所在している有形固定資産の金額が貸借対照表の有形固定資産の金額の90%を超えるため、地域ごとの有形固定資産の記載を省略しております。

3. 主要な顧客ごとの情報

外部顧客への売上高のうち、損益計算書の売上高の10%以上を占める相手先がないため、記載はありません。

[報告セグメントごとの固定資産の減損損失に関する情報]

該当事項はありません。

[報告セグメントごとののれん償却額及び未償却残高に関する情報]

該当事項はありません。

[報告セグメントごとの負ののれん発生益に関する情報]

該当事項はありません。

## （関連当事者情報）

## 1. 関連当事者との取引

財務諸表提出会社の親会社及び法人主要株主等

前事業年度（自 2016年4月1日 至 2017年3月31日）

種類	会社等の名称	所在地	資本金又は出資金 (百万円)	事業の内容	議決権等の所有（被所有）割合 (%)	関連当事者との関係	取引の内容	取引金額 (千円)	科目	期末残高 (千円)
親会社	明治安田生命保険相互会社	東京都千代田区	310,000	生命保険業	(被所有) 直接 92.86	資産運用サービスの提供、当社投信商品の販売、及び役員の兼任	投資助言報酬	361,136	未収投資助言報酬	197,202

当事業年度（自 2017年4月1日 至 2018年3月31日）

種類	会社等の名称	所在地	資本金又は出資金 (百万円)	事業の内容	議決権等の所有（被所有）割合 (%)	関連当事者との関係	取引の内容	取引金額 (千円)	科目	期末残高 (千円)
親会社	明治安田生命保険相互会社	東京都千代田区	260,000	生命保険業	(被所有) 直接 92.86	資産運用サービスの提供、当社投信商品の販売、及び役員の兼任	投資助言報酬	396,472	未収投資助言報酬	221,851
							支払手数料	351,238	未払手数料	114,770

## 取引条件ないし取引条件の決定方針等

投資助言報酬並びに支払手数料については、契約に基づき決定しております。

（注）上記取引金額には消費税等は含まれておらず、期末残高には消費税等が含まれております。

なお、前事業年度の支払手数料については金額的重要性が乏しいため、記載を省略しております。

## 2. 親会社又は重要な関連会社に関する注記

## 親会社情報

明治安田生命保険相互会社（非上場）

## （1株当たり情報）

	前事業年度 (自 2016年4月1日 至 2017年3月31日)	当事業年度 (自 2017年4月1日 至 2018年3月31日)
1株当たり純資産額	501,899円03銭	514,785円55銭
1株当たり当期純利益金額	38,488円37銭	49,452円47銭

（注）1. 潜在株式調整後1株当たり当期純利益金額については、潜在株式が存在しないため記載しておりません。

2. 算定上の基礎は、以下のとおりであります。

## 1株当たり純資産額

	前事業年度 (2017年3月31日)	当事業年度 (2018年3月31日)
貸借対照表の純資産の部の合計額（千円）	9,479,367	9,722,754
普通株式に係る純資産額（千円）	9,479,367	9,722,754
差額の主な内訳	-	-
普通株式の発行済株式数（株）	18,887	18,887
普通株式の自己株式数（株）	-	-
1株当たり純資産額の算定に用いられた普通株式の数（株）	18,887	18,887

## 1株当たり当期純利益金額

	前事業年度 (自 2016年4月1日 至 2017年3月31日)	当事業年度 (自 2017年4月1日 至 2018年3月31日)
当期純利益（千円）	726,929	934,008

普通株主に帰属しない金額(千円)	-	-
普通株式に係る当期純利益(千円)	726,929	934,008
普通株式の期中平均株式数(株)	18,887	18,887

(重要な後発事象)

該当事項はありません。

## 第2【その他の関係法人の概況】

## 1【名称、資本金の額及び事業の内容】

&lt;訂正前&gt;

## (1) 受託会社

(平成29年3月31日現在)

名称	資本金の額 (百万円)	事業の内容
三菱UFJ信託銀行株式会社	324,279	銀行法に基づき銀行業を営むとともに、金融機関の信託業務の兼営等に関する法律（兼営法）に基づき信託業務を営んでいます。

## (2) 販売会社

(平成29年3月31日現在)

名称	資本金の額 (百万円)	事業の内容
明治安田生命保険相互会社 <sup>1</sup>	830,000 <sup>1</sup>	保険業法に基づき生命保険業を営んでいます。
三菱UFJ信託銀行株式会社 <sup>2</sup>	324,279	銀行法に基づき銀行業を営むとともに、金融機関の信託業務の兼営等に関する法律（兼営法）に基づき信託業務を営んでいます。

1 明治安田生命保険相互会社は当初申込期間のみ取扱い予定です。また、資本金の額は「基金」および「基金償却積立金」の合計額です。

2 三菱UFJ信託銀行株式会社は平成30年2月27日より取扱い開始予定です。

&lt;訂正後&gt;

## (1) 受託会社

(2018年3月31日現在)

名称	資本金の額 (百万円)	事業の内容
三菱UFJ信託銀行株式会社	324,279	銀行法に基づき銀行業を営むとともに、金融機関の信託業務の兼営等に関する法律（兼営法）に基づき信託業務を営んでいます。

## (2) 販売会社

(2018年3月31日現在)

名称	資本金の額 (百万円)	事業の内容
楽天証券株式会社 <sup>1</sup> 株式会社SBI証券 <sup>2</sup> 岡三オンライン証券株式会社 <sup>3</sup>	7,495 48,323 2,500	「金融商品取引法」に定める第一種金融商品取引業を営んでいます。
明治安田生命保険相互会社 <sup>4</sup>	880,000	保険業法に基づき生命保険業を営んでいます。
三菱UFJ信託銀行株式会社	324,279	銀行法に基づき銀行業を営むとともに、金融機関の信託業務の兼営等に関する法律（兼営法）に基づき信託業務を営んでいます。

1 2018年3月2日より取り扱いを開始しました。

2 2018年3月7日より取り扱いを開始しました。

3 2018年7月17日より取り扱いを開始しました。

4 明治安田生命保険相互会社は、新規販売は行わず、換金のみ受付けます。また、資本金の額は「基金」および「基金償却積立金」の合計額です。



### 3【資本関係】

<訂正前>

#### (2) 販売会社

販売会社である明治安田生命保険相互会社は、委託会社の株主であり、その保有株は17,539株（持株比率92.86%）です。

〔参考情報：再信託受託会社の概要〕

##### 1. 名称、資本金の額及び事業の内容

名称 : 日本マスタートラスト信託銀行株式会社

資本金の額 : 平成29年3月31日現在、10,000百万円

事業の内容 : 銀行法に基づき銀行業を営むとともに、金融機関の信託業務の兼営等に関する法律（兼営法）に基づき信託業務を営んでいます。

##### 2. 関係業務の概要

受託会社との信託契約（再信託契約）に基づき、当ファンドの信託事務の一部（信託財産の管理）を委託され、その事務を行うことがあります。

##### 3. 資本関係

該当ありません。

<訂正後>

#### (2) 販売会社

販売会社である明治安田生命保険相互会社は、委託会社の株主であり、その保有株は17,539株（持株比率92.86%）です。

〔参考情報：再信託受託会社の概要〕

##### 1. 名称、資本金の額及び事業の内容

名称 : 日本マスタートラスト信託銀行株式会社

資本金の額 : 2018年3月31日現在、10,000百万円

事業の内容 : 銀行法に基づき銀行業を営むとともに、金融機関の信託業務の兼営等に関する法律（兼営法）に基づき信託業務を営んでいます。

##### 2. 関係業務の概要

受託会社との信託契約（再信託契約）に基づき、当ファンドの信託事務の一部（信託財産の管理）を委託され、その事務を行うことがあります。

##### 3. 資本関係

該当ありません。

**独立監査人の監査報告書**

2018年6月8日

明治安田アセットマネジメント株式会社  
取締役会 御中

有限責任 あずさ監査法人

指定有限責任社員 公認会計士 壁 谷 惠 嗣  
業務執行社員指定有限責任社員 公認会計士 蓑 輪 康 喜  
業務執行社員

当監査法人は、金融商品取引法第193条の2第1項の規定に基づく監査証明を行うため、「委託会社等の経理状況」に掲げられている明治安田アセットマネジメント株式会社の2017年4月1日から2018年3月31日までの第32期事業年度の財務諸表、すなわち、貸借対照表、損益計算書、株主資本等変動計算書、重要な会計方針、その他の注記について監査を行った。

**財務諸表に対する経営者の責任**

経営者の責任は、我が国において一般に公正妥当と認められる企業会計の基準に準拠して財務諸表を作成し適正に表示することにある。これには、不正又は誤謬による重要な虚偽表示のない財務諸表を作成し適正に表示するために経営者が必要と判断した内部統制を整備及び運用することが含まれる。

**監査人の責任**

当監査法人の責任は、当監査法人が実施した監査に基づいて、独立の立場から財務諸表に対する意見を表明することにある。当監査法人は、我が国において一般に公正妥当と認められる監査の基準に準拠して監査を行った。監査の基準は、当監査法人に財務諸表に重要な虚偽表示がないかどうかについて合理的な保証を得るために、監査計画を策定し、これに基づき監査を実施することを求めている。

監査においては、財務諸表の金額及び開示について監査証拠を入手するための手続が実施される。監査手続は、当監査法人の判断により、不正又は誤謬による財務諸表の重要な虚偽表示のリスクの評価に基づいて選択及び適用される。財務諸表監査の目的は、内部統制の有効性について意見表明するためのものではないが、当監査法人は、リスク評価の実施に際して、状況に応じた適切な監査手続を立案するために、財務諸表の作成と適正な表示に関連する内部統制を検討する。また、監査には、経営者が採用した会計方針及びその適用方法並びに経営者によって行われた見積りの評価も含め全体としての財務諸表の表示を検討することが含まれる。

当監査法人は、意見表明の基礎となる十分かつ適切な監査証拠を入手したと判断している。

**監査意見**

当監査法人は、上記の財務諸表が、我が国において一般に公正妥当と認められる企業会計の基準に準拠して、明治安田アセットマネジメント株式会社の2018年3月31日現在の財政状態並びに同日をもって終了する事業年度の経営成績をすべての重要な点において適正に表示しているものと認める。

**利害関係**

会社と当監査法人又は業務執行社員との間には、公認会計士法の規定により記載すべき利害関係はない。

以 上

(注) 1. 上記は監査報告書の原本に記載された事項を電子化したものであり、その原本は当社が別途保管しております。

2. XBRLデータは監査の対象には含まれていません。

[次へ](#)

## 独立監査人の監査報告書

2018年8月3日

明治安田アセットマネジメント株式会社

取締役会 御中

EY新日本有限責任監査法人

指定有限責任社員  
業務執行社員 公認会計士 蒲谷 剛史 印指定有限責任社員  
業務執行社員 公認会計士 福村 寛 印

当監査法人は、金融商品取引法第193条の2第1項の規定に基づく監査証明を行うため、「ファンドの経理状況」に掲げられている米ドル短中期債券ファンドの2018年2月27日から2018年6月15日までの計算期間の財務諸表、すなわち、貸借対照表、損益及び剰余金計算書、注記表並びに附属明細表について監査を行った。

## 財務諸表に対する経営者の責任

経営者の責任は、我が国において一般に公正妥当と認められる企業会計の基準に準拠して財務諸表を作成し適正に表示することにある。これには、不正又は誤謬による重要な虚偽表示のない財務諸表を作成し適正に表示するために経営者が必要と判断した内部統制を整備及び運用することが含まれる。

## 監査人の責任

当監査法人の責任は、当監査法人が実施した監査に基づいて、独立の立場から財務諸表に対する意見を表明することにある。当監査法人は、我が国において一般に公正妥当と認められる監査の基準に準拠して監査を行った。監査の基準は、当監査法人に財務諸表に重要な虚偽表示がないかどうかについて合理的な保証を得るために、監査計画を策定し、これに基づき監査を実施することを求めている。

監査においては、財務諸表の金額及び開示について監査証拠を入手するための手続が実施される。監査手続は、当監査法人の判断により、不正又は誤謬による財務諸表の重要な虚偽表示のリスクの評価に基づいて選択及び適用される。財務諸表監査の目的は、内部統制の有効性について意見表明するためのものではないが、当監査法人は、リスク評価の実施に際して、状況に応じた適切な監査手続を立案するために、財務諸表の作成と適正な表示に関連する内部統制を検討する。また、監査には、経営者が採用した会計方針及びその適用方法並びに経営者によって行われた見積りの評価も含め全体としての財務諸表の表示を検討することが含まれる。

当監査法人は、意見表明の基礎となる十分かつ適切な監査証拠を入手したと判断している。

## 監査意見

当監査法人は、上記の財務諸表が、我が国において一般に公正妥当と認められる企業会計の基準に準拠して、米ドル短中期債券ファンドの2018年6月15日現在の信託財産の状態及び同日をもって終了する計算期間の損益の状況をすべての重要な点において適正に表示しているものと認める。

## 利害関係

明治安田アセットマネジメント株式会社及びファンドと当監査法人又は業務執行社員との間には、公認会計士法の規定により記載すべき利害関係はない。

以 上

(注)1.上記は、監査報告書の原本に記載された事項を電子化したものであり、その原本は当社が別途保管しております。

2. XBRLデータは監査の対象には含まれていません。