

【表紙】

【提出書類】 有価証券届出書の訂正届出書

【提出先】 関東財務局長

【提出日】 平成30年11月22日

【発行者名】 ブラックロック・ジャパン株式会社

【代表者の役職氏名】 代表取締役会長 井澤 吉幸

【本店の所在の場所】 東京都千代田区丸の内一丁目8番3号

【事務連絡者氏名】 猪浦 純子

【電話番号】 03-6703-7940

【届出の対象とした募集(売出)内国投資信託受益証券に係るファンドの名称】 ブラックロック・ベストバランス戦略ファンド（年2回決算型）

【届出の対象とした募集(売出)内国投資信託受益証券の金額】 当初申込期間：500億円を上限とします。
継続申込期間：1兆円を上限とします。

【縦覧に供する場所】 該当事項はありません。

(注) 本書において文中および表中の数字は四捨五入された数値として表示されている場合があり、従って合計として表示された数字はかかる数値の総和と必ずしも一致するとは限りません。

1【有価証券届出書の訂正届出書の提出理由】

平成29年12月27日付をもって提出した有価証券届出書（以下「原有価証券届出書」といいます。）について、有価証券報告書を提出したことに伴い記載事項を更新するとともに、記載事項の一部に訂正事項がありますのでこれを訂正するため本訂正届出書を提出するものです。

2【訂正の内容】

<訂正前>および<訂正後>に記載している下線部_____は訂正部分を示し、<更新後>に記載している内容は原有価証券届出書の更新後の内容を示します。

なお、「第二部 ファンド情報 第1 ファンドの状況 5 運用状況」、「第二部 ファンド情報 第3 ファンドの経理状況」および「第三部 委託会社等の情報 第1 委託会社等の概況 3 委託会社等の経理状況」については、更新後の内容を記載しています。

第一部【証券情報】

(5)【申込手数料】

<訂正前>

購入時の申込手数料（以下「購入時手数料」といいます。）は、購入受付日の翌営業日の基準価額（当初申込期間は1口当たり1円）の3.24%（税抜3.00%）を上限として、販売会社が独自に定めることができます。詳細は販売会社にお問い合わせください。

（販売会社につきましては、「(8) 申込取扱場所」に記載の照会先までお問い合わせください。）

なお、購入時手数料には消費税に相当する金額および地方消費税に相当する金額（以下「消費税等相当額」といいます。）が含まれています（以下同じ。）。

<訂正後>

購入時の申込手数料（以下「購入時手数料」といいます。）は、購入受付日の翌営業日の基準価額（当初申込期間は1口当たり1円）に3.24%（税抜3.00%）を上限として、販売会社が独自に定める率を乗じて得た額とします。詳細は販売会社にお問い合わせください。

（販売会社につきましては、「(8) 申込取扱場所」に記載の照会先までお問い合わせください。）

なお、購入時手数料には消費税に相当する金額および地方消費税に相当する金額（以下「消費税等相当額」といいます。）が含まれています（以下同じ。）。

第二部【ファンド情報】

第1【ファンドの状況】

1【ファンドの性格】

(1)【ファンドの目的及び基本的性格】

< 属性区分表 >

< 更新後 >

投資対象資産	決算頻度	投資対象地域	投資形態	為替ヘッジ
株式	年1回	グローバル	ファミリーファ	あり
一般	年2回	(日本を含む)	ンド	(限定ヘッジ)
大型株	年4回	日本	ファンド・オ	なし
中小型株	年6回	北米	ブ・	
債券	(隔月)	欧州	ファンズ	
一般	年12回	アジア		
公債	(毎月)	オセアニア		
社債	日々	中南米		
その他債券	その他	アフリカ		
クレジット属性		中近東		
不動産投信		(中東)		
その他資産		エマージング		
(投資信託証券(E				
TF(資産複合(債				
券、株式、不動産投				
資信託)、資産配分				
変更型))				
資産複合				
資産配分固定型				
資産配分変更型				

(2)【ファンドの沿革】

< 訂正前 >

2018年1月29日

信託契約締結、ファンドの設定日、運用開始(予定)

< 訂正後 >

2018年1月29日

信託契約締結、ファンドの設定日、運用開始

(3)【ファンドの仕組み】

< 委託会社の概況 >

< 訂正前 >

2017年10月末現在の委託会社の概況は、以下のとおりです。

a. 資本金 2,435百万円

b. 沿革 (省略)

c. 大株主の状況

株主名	住所	所有株式数	所有比率
ブラックロック・ジャパン・ホールディングス合同会社	東京都千代田区丸の内一丁目8番3号	10,158株	100%

< 訂正後 >

2018年8月末現在の委託会社の概況は、以下のとおりです。

a. 資本金 3,120百万円

b. 沿革 (省略)

c. 大株主の状況

株主名	住所	所有株式数	所有比率
ブラックロック・ジャパン・ホールディングス合同会社	東京都千代田区丸の内一丁目8番3号	15,000株	100%

2【投資方針】

(3)【運用体制】

ブラックロック・グループ

< 訂正前 >

ブラックロック・グループは、運用資産残高約5.97兆ドル^{*}（約673兆円）を持つ世界最大級の独立系資産運用グループであり、当社はその日本法人です。

当グループは、世界各国の機関投資家および個人投資家のため、株式、債券、キャッシュ・マネジメントおよびオルタナティブ商品といった様々な資産クラスの運用を行なっております。また、機関投資家向けに、リスク管理、投資システム・アウトソーシングおよびファイナンシャル・アドバイザー・サービスの提供を行なっております。

* 2017年9月末現在。(円換算レートは1ドル=112.565円を使用)

< 訂正後 >

ブラックロック・グループは、運用資産残高約6.30兆ドル^{*}（約698兆円）を持つ世界最大級の独立系資産運用グループであり、当社はその日本法人です。

当グループは、世界各国の機関投資家および個人投資家のため、株式、債券、キャッシュ・マネジメントおよびオルタナティブ商品といった様々な資産クラスの運用を行なっております。また、機関投資家向けに、リスク管理、投資システム・アウトソーシングおよびファイナンシャル・アドバイザー・サービスの提供を行なっております。

* 2018年6月末現在。(円換算レートは1ドル=110.765円を使用)

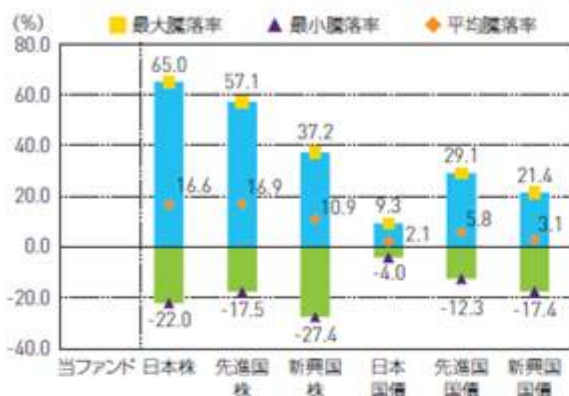
3【投資リスク】

(参考情報)

<更新後>

当ファンドと他の代表的な資産クラスとの騰落率の比較

(2013年9月～2018年8月)



※上記グラフは、2013年9月～2018年8月の5年間の各月末における1年間の騰落率の平均・最大・最小を、代表的な資産クラスについて表示したものです。なお、当ファンドの騰落率については、設定日が2018年1月29日であり、設定後1年を経過していないため、当ファンドの騰落率については表示しておりません。

当ファンドの年間騰落率および分配金再投資基準価額の推移

(2013年9月～2018年8月)



※上記グラフは、2013年9月～2018年8月の5年間の各月末における分配金再投資基準価額の1年間の騰落率および分配金再投資基準価額の推移を表示したものです。なお、当ファンドは設定日が2018年1月29日のため、分配金再投資基準価額については2018年1月末から表示しており、年間騰落率については設定後1年を経過していないため表示しておりません。

※分配金再投資基準価額は、税引前の分配金を再投資したものとみなして計算しており、実際の基準価額と異なる場合があります。

※全ての資産クラスが当ファンドの投資対象とは限りません。

※各資産クラスの指数

日本株…東証株価指数(配当込み)

先進国株…MSCIコクサイ指数(配当込み、円ベース)

新興国株…MSCIエマージング・マーケット・インデックス(配当込み、円ベース)

日本国債…NOMURA-BPI国債

先進国国債…FTSE世界国債インデックス(除く日本、円ベース)

新興国国債…J.P.モルガン・ガバメント・ボンド・インデックス・エマージング・マーケット・グローバル・レティバースィファイド(円ベース)

(注)海外の指数は、為替ヘッジなしによる投資を想定して、円ベースとしております。

<各指数について>

東証株価指数(配当込み)は、東京証券取引所第一部に上場されている全銘柄を対象に時価総額を指数として算出したものです。東証株価指数(配当込み)は、株式会社東京証券取引所(株)東京証券取引所の知的財産であり、この指数の算出、数値の公表、利用など株価指数に関するすべての権利は、(株)東京証券取引所が有しています。(株)東京証券取引所は、東証株価指数(配当込み)の算出もしくは公表の方法の変更、東証株価指数(配当込み)の算出もしくは公表の停止または東証株価指数(配当込み)の商標の変更もしくは使用の停止を行なう権利を有しています。

MSCIコクサイ指数(配当込み、円ベース)およびMSCIエマージング・マーケット・インデックス(配当込み、円ベース)は、MSCI Inc.が開発、計算した株価指数です。MSCIコクサイ指数(配当込み、円ベース)は日本を除く世界の主要先進国の株式を、また、MSCIエマージング・マーケット・インデックス(配当込み、円ベース)は新興国の株式を対象として算出した指数です。同指数に関する著作権、知的財産その他の一切の権利は、MSCI Inc.に帰属します。また、MSCI Inc.は同指数の内容を変更する権利および公表を停止する権利を有しています。

NOMURA-BPI国債は、野村證券株式会社が公表している指数で、日本国債の市場全体の動向を表す投資収益指数です。同指数に関する知的財産権は野村證券株式会社に帰属します。なお、野村證券株式会社は、NOMURA-BPI国債の正確性、完全性、信頼性、有用性を保証するものではなく、NOMURA-BPI国債を用いて行なわれるブラックロック・ジャパン株式会社の事業活動・サービスに関し一切責任を負いません。FTSE世界国債インデックス(除く日本、円ベース)は、FTSE Fixed Income LLCにより運営され、日本を除く世界主要国の国債の総合収益率を各市場の時価総額で加重平均した債券インデックスです。同指数はFTSE Fixed Income LLCの知的財産であり、指数に関するすべての権利はFTSE Fixed Income LLCが有しています。

J.P.モルガン・ガバメント・ボンド・インデックス・エマージング・マーケット・グローバル・レティバースィファイド(円ベース)は、J.P.モルガン・セキュリティーズ・エルエルシーが発表しており、新興国の現地通貨建ての国債を対象として算出した指数です。同指数に関する著作権はJ.P.モルガン・セキュリティーズ・エルエルシーに帰属しています。

4【手数料等及び税金】

(1)【申込手数料】

<訂正前>

購入時の申込手数料（以下「購入時手数料」といいます。）は、購入受付日の翌営業日の基準価額（当初申込期間は1口当り1円）の3.24%（税抜3.00%）を上限として、販売会社が独自に定めることができます。詳細は販売会社にお問い合わせください。

販売会社につきましては、下記にお問い合わせください。

ブラックロック・ジャパン株式会社

電話番号：03-6703-4300（受付時間 営業日の9：00～17：00）

ホームページアドレス：www.blackrock.com/jp/

なお、購入時手数料には、消費税等相当額が含まれています（以下同じ。）。

購入時手数料は、購入時の商品説明、販売に関する事務手続き等の役務の対価として販売会社にお支払いいただくものです。

<訂正後>

購入時の申込手数料（以下「購入時手数料」といいます。）は、購入受付日の翌営業日の基準価額（当初申込期間は1口当り1円）に3.24%（税抜3.00%）を上限として、販売会社が独自に定める率を乗じて得た額とします。詳細は販売会社にお問い合わせください。

販売会社につきましては、下記にお問い合わせください。

ブラックロック・ジャパン株式会社

電話番号：03-6703-4300（受付時間 営業日の9：00～17：00）

ホームページアドレス：www.blackrock.com/jp/

なお、購入時手数料には、消費税等相当額が含まれています（以下同じ。）。

購入時手数料は、購入時の商品説明、販売に関する事務手続き等の役務の対価として販売会社にお支払いいただくものです。

(3)【信託報酬等】

信託報酬の総額

b. 投資する上場投資信託証券の運用管理費用

マザーファンドにおいて投資する上場投資信託証券においても運用管理費用が徴収されます。ただし、当該運用管理費用については、事前に料率、合計額等を表示する事はできません。

（ご参考）

<訂正前>

2017年11月末現在の料率は年0.25%程度です。

上記は、2017年11月末現在のマザーファンドの値であり、当ファンドの値ではありません。また、当ファンドの運用開始後は運用状況により変動します。

<訂正後>

2018年8月末現在の料率は年0.25%程度です。

上記は、2018年8月末現在のマザーファンドの値であり、当ファンドの値ではありません。また、当ファンドの運用開始後は運用状況により変動します。

信託報酬の支払時期と支払方法等

<訂正前>

信託報酬は、毎計算期末または信託終了のとき信託財産中から支弁するものとします。

委託会社および販売会社に対する信託報酬は、ファンドから委託会社に対して支弁されます。信託報酬の販売会社への配分は、ファンドから委託会社に支弁された後、委託会社より販売会社に対して支払われます。受託会社の報酬は、ファンドから受託会社に対して支弁されます。

<訂正後>

信託報酬は、日々計上され、毎計算期末または信託終了のとき信託財産中から支弁するものとします。

委託会社および販売会社に対する信託報酬は、ファンドから委託会社に対して支弁されます。信託報酬の販売会社への配分は、ファンドから委託会社に支弁された後、委託会社より販売会社に対して支払われます。受託会社の報酬は、ファンドから受託会社に対して支弁されます。

(4)【その他の手数料等】

下記の諸費用（以下「諸費用」といいます。）および諸費用に係る消費税等相当額は、投資者の負担とし、信託財産中から支弁することができます。

1. ~ 8.（省略）

<訂正前>

委託会社は、年0.108%（税抜0.10%）を上限とする、上記の諸費用の金額をあらかじめ合理的に見積もったうえで算出する率を毎日純資産総額に対して乗じて得た額、または上記の諸費用の金額をあらかじめ合理的に見積もったうえで算出する額を、上記の諸費用の支払の合計額とみなして、ファンドから受領することができます。諸費用および諸費用に係る消費税等相当額は毎計算期末、または信託終了のとき信託財産中から支払われるものとします。

<訂正後>

委託会社は、年0.108%（税抜0.10%）を上限とする、上記の諸費用の金額をあらかじめ合理的に見積もったうえで算出する率を毎日純資産総額に対して乗じて得た額、または上記の諸費用の金額をあらかじめ合理的に見積もったうえで算出する額を、上記の諸費用の支払の合計額とみなして、ファンドから受領することができます。諸費用および諸費用に係る消費税等相当額は、日々計上され、毎計算期末または信託終了のとき信託財産中から支払われるものとします。

(5)【課税上の取扱い】

個人、法人の課税の取扱いについて

b．法人の投資者に対する課税

（省略）

<訂正前>

上記は2017年10月末現在のもので、税法が改正された場合等には、税率等が変更される場合があります。税金の取扱いの詳細については、税務専門家等にご確認されることをお勧めします。

<訂正後>

上記は2018年8月末現在のもので、税法が改正された場合等には、税率等が変更される場合があります。税金の取扱いの詳細については、税務専門家等にご確認されることをお勧めします。

5【運用状況】

以下の運用状況は2018年8月末現在のものです。

「ブラックロック・ベストバランス戦略ファンド（年2回決算型）」

(1)【投資状況】

資産の種類	金額(円)	投資比率(%)
親投資信託受益証券	914,942,787	100.02
内 日本	914,942,787	100.02
コール・ローン、その他の資産(負債控除後)	201,302	0.02
純資産総額	914,741,485	100.00

(2)【投資資産】

【投資有価証券の主要銘柄】

順位	銘柄	国/地域	種類	数量(口)	簿価単価 (円)	簿価金額 (円)	評価単価 (円)	評価金額 (円)	投資比率 (%)
1	マーケット・アドバンテ ージ投資マザーファンド	日本	親投資信託 受益証券	800,334,839	1.1444	915,904,993	1.1432	914,942,787	100.02

(注) 投資比率は、純資産総額に対する評価金額の比率です。

種類別投資比率

種類	投資比率(%)
親投資信託受益証券	100.02

(注) 投資比率は、純資産総額に対する評価金額の比率です。

【投資不動産物件】

該当事項はありません。

【その他投資資産の主要なもの】

該当事項はありません。

(3) 【運用実績】

【純資産の推移】

2018年8月末現在、同日前1年以内における各月末および各計算期間末の純資産の推移は次の通りです。

	純資産総額(円)		1口当たりの純資産額(円)	
	(分配落)	(分配付)	(分配落)	(分配付)
第1期(2018年8月23日)	933,916,108	(同左)	0.9681	(同左)
2018年1月末現在	559,955,266		0.9919	
2018年2月末現在	668,105,659		0.9739	
2018年3月末現在	914,329,773		0.9743	
2018年4月末現在	947,561,354		0.9662	
2018年5月末現在	958,983,984		0.9672	
2018年6月末現在	948,349,079		0.9574	
2018年7月末現在	946,388,986		0.9669	
2018年8月末現在	914,741,485		0.9669	

【分配の推移】

	1口当たりの分配金(円)
第1期	

【収益率の推移】

	収益率(%)
第1期	3.2

(注) 収益率とは、計算期間末の基準価額（分配付の額）から設定時（設定日：2018年1月29日）の基準価額を控除した額を設定時基準価額で除して得た数に100を乗じた数を記載しております。なお、第1期計算期間については、設定時基準価額を10,000円（1万口当たり）として計算しています。

(4) 【設定及び解約の実績】

	設定数量(口)	解約数量(口)	発行済数量(口)
第1期	1,000,116,737	35,450,320	964,666,417

(注) 設定口数には当初設定口数を含みます。

(参考情報)

「マーケット・アドバンテージ投資マザーファンド」

(1) 投資状況

資産の種類	金額(円)	投資比率(%)
投資信託受益証券	18,627,545,613	95.63
内 アメリカ	11,392,748,465	58.49
内 アイルランド	6,713,251,090	34.47
内 オーストラリア	521,546,058	2.68
コール・ローン、その他の資産（負債控除後）	850,757,517	4.37
純資産総額	19,478,303,130	100.00

(注) 当ファンドは、ファミリーファンド方式による運用を行っているため、実質の運用はマザーファンドにおいて行っております。

(2) 投資資産

投資有価証券の主要銘柄

順位	銘柄	国/地域	種類	数量(口)	簿価単価(円)	簿価金額(円)	評価単価(円)	評価金額(円)	投資比率(%)
1	iShares Global Govt Bond UCITS ETF	アイルランド	投資信託受益証券	235,975	12,052.15	2,844,007,442	11,756.81	2,774,313,617	14.24
2	iShares iBoxx \$ High Yield Corporate Bond ETF	アメリカ	投資信託受益証券	257,682	9,521.10	2,453,417,787	9,578.92	2,468,316,551	12.67
3	iShares J.P. Morgan USD Emerging Markets Bond ETF	アメリカ	投資信託受益証券	141,642	12,299.41	1,742,114,136	11,820.11	1,674,224,842	8.60
4	iShares Core MSCI Emerging Markets ETF	アメリカ	投資信託受益証券	249,186	6,415.49	1,598,651,199	5,765.12	1,436,588,338	7.38
5	iShares Core S&P 500 ETF	アメリカ	投資信託受益証券	41,257	30,326.16	1,251,166,497	32,461.72	1,339,273,487	6.88
6	iShares £ Index-Linked Gilts UCITS ETF	アイルランド	投資信託受益証券	523,436	2,523.99	1,321,149,487	2,543.82	1,331,528,179	6.84
7	iShares Core S&P Small-Cap ETF	アメリカ	投資信託受益証券	117,484	8,658.43	1,017,227,090	9,972.07	1,171,559,541	6.01
8	iShares Developed Markets Property Yield UCITS ETF	アイルランド	投資信託受益証券	355,915	2,734.62	973,292,748	2,921.98	1,039,979,572	5.34
9	iShares € Corp Bond Large Cap UCITS ETF	アイルランド	投資信託受益証券	54,298	17,475.90	948,906,510	17,442.66	947,101,704	4.86
10	iShares iBoxx \$ Investment Grade Corporate Bond ETF	アメリカ	投資信託受益証券	72,729	12,895.32	937,864,424	12,839.64	933,814,657	4.79
11	iShares TIPS Bond ETF	アメリカ	投資信託受益証券	67,744	12,394.77	839,671,442	12,463.15	844,303,850	4.33
12	iShares Core MSCI EAFE ETF	アメリカ	投資信託受益証券	108,208	7,379.81	798,555,222	7,121.16	770,567,260	3.96
13	iShares MSCI EAFE Small-Cap ETF	アメリカ	投資信託受益証券	108,001	7,275.87	785,801,616	6,982.34	754,099,939	3.87
14	iShares € Inflation Linked Govt Bond UCITS ETF	アイルランド	投資信託受益証券	23,029	26,987.41	621,493,076	26,936.81	620,328,018	3.18
15	iShares Government Inflation ETF	オーストラリア	投資信託受益証券	55,054	9,302.60	512,145,670	9,473.35	521,546,058	2.68

(注) 投資比率は、純資産総額に対する評価金額の比率です。

種類別投資比率

種類	投資比率(%)
投資信託受益証券	95.63

(注) 投資比率は、純資産総額に対する評価金額の比率です。

投資不動産物件

該当事項はありません。

その他投資資産の主要なもの

該当事項はありません。

(参考情報)

運用実績

2018年8月31日現在

基準価額・純資産の推移



※ 基準価額および分配金再投資基準価額は信託報酬控除後の値です。信託報酬等については、後述の「ファンドの費用」をご覧ください。

※ 分配金再投資基準価額は、税引前分配金を再投資したものとして算出しています。

分配の推移

設定来累計		0円
第1期	2018年8月	0円

※ 分配金は税引前、1万口当たり

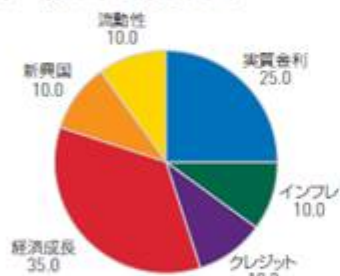
主要な資産の状況

組入上位10銘柄(%)

銘柄名	比率	銘柄名	比率
1 iShares Global Govt Bond UCITS ETF	14.2	6 iShares £ Index-Linked Gilts UCITS ETF	6.8
2 iShares iBoxx \$ High Yield Corporate Bond ETF	12.7	7 iShares Core S&P Small-Cap ETF	6.0
3 iShares J.P. Morgan USD Emerging Markets Bond ETF	8.6	8 iShares Developed Markets Property Yield UCITS ETF	5.3
4 iShares Core MSCI Emerging Markets ETF	7.4	9 iShares € Corp Bond Large Cap UCITS ETF	4.9
5 iShares Core S&P 500 ETF	6.9	10 iShares iBoxx \$ Investment Grade Corporate Bond ETF	4.8

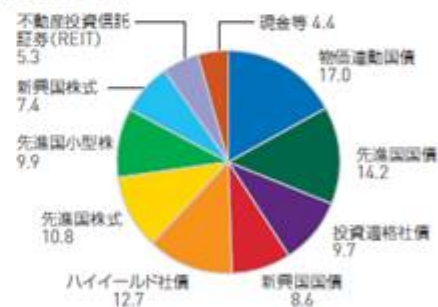
※ 比率は対純資産総額、マザーファンドベース。

マクロファクター別リスク配分比率(%)



※ 各マクロファクターは、委託会社の裁量により今後変更される場合があります。
※ マザーファンドの推定リスクに対する比率、運用モデルにおける目標値。

資産別配分比率(%)



※ マザーファンドの投資対象ETFの資産区分を基に計算したものです。
※ 投資対象ETFが現金等を保有している場合は、投資対象ETFの資産区分に含まれます。
※ 比率は対純資産総額、マザーファンドベース。

年間収益率の推移

該当事項はありません。

※ 当ファンドにはベンチマークはありません。

※ 運用実績・データ等は作成日現在および過去のものであり、今後の運用成果を保証するものではありません。

※ ファンドの運用状況は別途、委託会社のホームページにて開示しております。

第2【管理及び運営】

1【申込（販売）手続等】

(7) 購入時手数料

<訂正前>

購入受付日の翌営業日の基準価額（当初申込期間は1口当り1円）の3.24%（税抜3.00%）を上限として、販売会社が独自に定めることができます。詳細は販売会社にお問い合わせください。

なお、購入時手数料には消費税等相当額が含まれています。

<訂正後>

購入受付日の翌営業日の基準価額（当初申込期間は1口当り1円）に3.24%（税抜3.00%）を上限として、販売会社が独自に定める率を乗じて得た額とします。詳細は販売会社にお問い合わせください。

なお、購入時手数料には消費税等相当額が含まれています。

第3【ファンドの経理状況】

(1) 当ファンドの財務諸表は、「財務諸表等の用語、様式及び作成方法に関する規則」(昭和38年大蔵省令第59号)及び同規則第2条の2の規定により、「投資信託財産の計算に関する規則」(平成12年総理府令第133号)に基づいて作成しております。

なお、財務諸表に記載している金額は、円単位で表示しております。

(2) 当ファンドは平成30年1月29日に新規設定されたため、当計算期間を平成30年1月29日から平成30年8月23日までとしております。

(3) 当ファンドは、金融商品取引法第193条の2第1項の規定に基づき、第1期計算期間（平成30年1月29日から平成30年8月23日まで）の財務諸表について、PwCあらた有限責任監査法人による監査を受けております。

(4) 当ファンドは、ファミリーファンド方式により運用を行っておりますので、参考情報として「マーケット・アドバンテージ投資マザーファンド」の貸借対照表、注記表及び附属明細表を記載しております。

なお、当該参考情報は監査意見の対象外となっております。

1【財務諸表】

【ブラックロック・ベストバランス戦略ファンド(年2回決算型)】

(1)【貸借対照表】

(単位:円)

		第1期
		(平成30年8月23日現在)
資産の部		
流動資産		
親投資信託受益証券		938,770,704
未収入金		2,797,405
流動資産合計		941,568,109
資産合計		941,568,109
負債の部		
流動負債		
未払解約金		2,797,405
未払受託者報酬		105,478
未払委託者報酬		4,221,499
その他未払費用		527,619
流動負債合計		7,652,001
負債合計		7,652,001
純資産の部		
元本等		
元本		964,666,417
剰余金		
期末剰余金又は期末欠損金()		30,750,309
(分配準備積立金)		6,693,977
元本等合計		933,916,108
純資産合計		933,916,108
負債純資産合計		941,568,109

(2)【損益及び剰余金計算書】

(単位：円)

	第1期 (自 平成30年1月29日 至 平成30年8月23日)
営業収益	
有価証券売買等損益	15,807,201
営業収益合計	15,807,201
営業費用	
受託者報酬	105,478
委託者報酬	4,221,499
その他費用	529,157
営業費用合計	4,856,134
営業利益又は営業損失（ ）	20,663,335
経常利益又は経常損失（ ）	20,663,335
当期純利益又は当期純損失（ ）	20,663,335
一部解約に伴う当期純利益金額の分配額又は一部解約に伴う当期純損失金額の分配額（ ）	878,874
期首剰余金又は期首欠損金（ ）	-
剰余金増加額又は欠損金減少額	396,797
当期一部解約に伴う剰余金増加額又は欠損金減少額	396,797
剰余金減少額又は欠損金増加額	11,362,645
当期追加信託に伴う剰余金減少額又は欠損金増加額	11,362,645
分配金	-
期末剰余金又は期末欠損金（ ）	30,750,309

(3)【注記表】

（重要な会計方針に係る事項に関する注記）

1．有価証券の評価基準及び評価方法

親投資信託受益証券は移動平均法に基づき、当該親投資信託受益証券の基準価額で時価評価しております。

2．収益及び費用の計上基準

有価証券売買等損益の計上基準

約定日基準で計上しております。

(貸借対照表に関する注記)

項目	第1期 (平成30年8月23日現在)
1 当該計算期間の末日における受益権総数	964,666,417口
2 投資信託の計算に関する規則第55条の6第10号に規定する額	元本の欠損 30,750,309円
3 1口当たり純資産額	0.9681円

(損益及び剰余金計算書に関する注記)

項目	第1期 (自 平成30年1月29日 至 平成30年8月23日)
分配金の計算過程	第1期計算期末における、費用控除後の配当等収益(6,693,977円)、費用控除及び繰越欠損金補填後の有価証券売買等損益(0円)、収益調整金(有価証券売買等損益相当額)(0円)、収益調整金(その他収益調整金)(552,096円)、分配準備積立金(0円)により、分配対象収益は7,246,073円となりましたが、委託会社が基準価額水準・市況動向等を勘案し、当期は分配を見合わせました。

（金融商品に関する注記）

金融商品の状況に関する事項

1 金融商品に対する取組方針

当ファンドは、投資信託及び投資法人に関する法律第2条第4項に定める証券投資信託であり、信託約款に規定する「運用の基本方針」に従い、有価証券等の金融商品に対して投資として運用することを目的としております。

2 金融商品の内容及び金融商品に係るリスク

当ファンドが保有する金融商品の種類は、有価証券、コール・ローン等の金銭債権及び金銭債務であります。当ファンドが保有する有価証券は親投資信託受益証券であります。

当ファンドの主な投資リスクとして、「資産配分リスク」、「株価変動リスク」、「金利変動リスク」、「信用リスク」、「低格付債券への投資リスク」、「為替変動リスク」、「カントリー・リスク」、「流動性リスク」、「不動産投資信託証券への投資リスク」、「インフレ連動債への投資リスク」等があります。

3 金融商品に係るリスク管理体制

(1) 市場リスクの管理

ブラックロックソリューション・グリーンパッケージプロダクションチームが日次で計測し、運用部、その他の関係部署等にレポートをイントラネットで配信しております。また、運用ガイドラインのモニタリングはポートフォリオ・コンプライアンスチームが行っており、ガイドライン等を逸脱していた場合、関係部署へ報告され適切な調整を行います。

(2) 信用リスクの管理

ファンダメンタル債券運用部により、国内債券の個別信用リスク及び銘柄間の相対価値については独自の定量・定性分析等を行っております。外国債券銘柄等については、社内のリサーチ・データベースによりグローバル・クレジット・チームとの情報・分析結果を共有しております。

(3) 取引先リスクの管理

リスク・クオンツ分析部は当社の親会社である米国のBlackRock, Inc.のRQA Counterparty & Concentration Riskチームと共に既存の承認済み取引先の信用悪化のモニタリングを行っており、取引先のデフォルトに対する取引先リスク、発行体リスクのファンドへの影響を分析しております。また、新規取引先の承認に際しては、リスク・クオンツ分析部が新規取引先申請の内容に問題がないかどうか確認を行い、当社の親会社である米国のBlackRock, Inc.のRQA Counterparty & Concentration Riskチームへ申請を行っております。

また、毎月開催される投資委員会では、リスク管理・運用分析手法等について審議を行っております。

金融商品の時価等に関する事項

第1期
(平成30年8月23日現在)

1. 貸借対照表計上額、時価及び差額
貸借対照表上の金融商品は原則としてすべて時価で評価しているため、貸借対照表計上額と時価との差額はありません。
2. 時価の算定方法
 - (1) 有価証券
「（重要な会計方針に係る事項に関する注記）」に記載しております。
 - (2) コール・ローン等の金銭債権及び金銭債務
これらの科目は短期間で決済されるため、時価は帳簿価額と近似していることから、当該帳簿価額によっております。
3. 金融商品の時価等に関する事項の補足説明
金融商品の時価には、市場価格に基づく価額のほか、市場価額がない場合には合理的に算定された価額が含まれております。当該価額の算定においては一定の前提条件等を採用しているため、異なる前提条件等によった場合、当該価額が異なることもあります。
4. 金銭債権の計算期間末日後の償還予定額
金銭債権については全て1年以内に償還予定であります。

(関連当事者との取引に関する注記)

該当事項はありません。

(その他の注記)

1 期中元本変動額

項目	第1期 (平成30年8月23日現在)
設定元本額	519,844,318円
期中追加設定元本額	480,272,419円
期中一部解約元本額	35,450,320円

2 有価証券関係

売買目的有価証券

種類	第1期 (平成30年8月23日現在)
	当計算期間の損益に含まれた 評価差額(円)
親投資信託受益証券	15,076,675
合計	15,076,675

3 デリバティブ取引関係

該当事項はありません。

(4)【附属明細表】

第1 有価証券明細表

(1) 株式

該当事項はありません。

(2) 株式以外の有価証券

種類	銘柄	券面総額	評価額（円）	備考
親投資信託 受益証券	マーケット・アドバンテージ投資 マザ - ファンド	820,316,939	938,770,704	
親投資信託受益証券 合計		820,316,939	938,770,704	
合計		820,316,939	938,770,704	

(注) 親投資信託受益証券における券面総額欄の数値は、口数を表示しております。

第2 信用取引契約残高明細表

該当事項はありません。

第3 デリバティブ取引及び為替予約取引の契約額等及び時価の状況表

該当事項はありません。

(参考情報)

当ファンドは、「マーケット・アドバンテージ投資マザーファンド」受益証券を主要投資対象としており、貸借対照表の資産の部に計上された親投資信託受益証券は、すべて同マザーファンドの受益証券であります。同マザーファンドの平成30年8月23日現在(以下「計算日」という)の状況は次の通りであります。

なお、以下に記載した情報は監査意見の対象外であります。

「マーケット・アドバンテージ投資マザーファンド」の状況

(1) 貸借対照表

項目	(平成30年8月23日現在)
	金額(円)
資産の部	
流動資産	
預金	30,268
金銭信託	991,715,132
投資信託受益証券	18,572,712,949
派生商品評価勘定	14,844,679
未収配当金	8,776,731
流動資産合計	19,588,079,759
資産合計	19,588,079,759
負債の部	
流動負債	
派生商品評価勘定	9,821,562
未払解約金	2,797,405
流動負債合計	12,618,967
負債合計	12,618,967
純資産の部	
元本等	
元本	17,105,444,109
剰余金	
剰余金又は欠損金()	2,470,016,683
元本等合計	19,575,460,792
純資産合計	19,575,460,792
負債純資産合計	19,588,079,759

(注)親投資信託の計算期間は、原則として、毎年2月24日から翌年2月23日までであります。

(2) 注記表

(重要な会計方針に係る事項に関する注記)

1 有価証券の評価基準及び評価方法

投資信託受益証券は移動平均法に基づき、原則として以下の通り時価評価しております。

(1) 金融商品取引所等に上場されている有価証券

金融商品取引所等に上場されている有価証券は、原則として当該取引所等における計算日において知りうる直近の最終相場で評価しております。

(2) 金融商品取引所等に上場されていない有価証券

当該有価証券については、原則として、日本証券業協会発表の売買参考統計値（平均値）、金融機関の提示する価額又は価格情報会社の提供する価額のいずれかから入手した価額で評価しております。

(3) 時価が入手できなかった有価証券

適正な評価額を入手できなかった場合又は入手した評価額が時価と認定できない事由が認められた場合は、委託会社が忠実義務に基づいて合理的事由をもって時価と認めた価額もしくは受託者と協議のうえ両者が合理的事由をもって時価と認めた価額で評価しております。

2 デリバティブの評価基準及び評価方法

為替予約取引

個別法に基づき、原則としてわが国における計算日の対顧客先物売買相場の仲値で評価しております。

3 外貨建資産・負債の本邦通貨への換算基準

外貨建資産・負債の円換算については原則として、わが国における計算日の対顧客電信売買相場の仲値によって計算しております。

4 その他財務諸表作成のための基本となる重要な事項

外貨建資産等の会計処理

外貨建資産等については、「投資信託財産の計算に関する規則」(平成12年総理府令第133号)第60条の規定に基づき、通貨の種類ごとに勘定を設けて、邦貨建資産等と区分する方法を採用しております。従って、外貨の売買については、同規則第61条の規定により処理し、為替差損益を算定しております。

(貸借対照表に関する注記)

項目	(平成30年8月23日現在)
1 当該計算日における受益権総数	17,105,444,109口
2 1口当たり純資産額	1.1444円

（金融商品に関する注記）

金融商品の状況に関する事項

1 金融商品に対する取組方針

当ファンドは、投資信託及び投資法人に関する法律第2条第4項に定める証券投資信託であり、信託約款に規定する「運用の基本方針」に従い、有価証券等の金融商品に対して投資として運用することを目的としております。

2 金融商品の内容及び金融商品に係るリスク

当ファンドが保有する金融商品の種類は、有価証券、デリバティブ取引、コール・ローン等の金銭債権及び金銭債務であります。当ファンドが保有する有価証券は投資信託受益証券であります。

当ファンドの主な投資リスクとして、「資産配分リスク」、「株価変動リスク」、「金利変動リスク」、「信用リスク」、「低格付債券への投資リスク」、「為替変動リスク」、「カントリー・リスク」、「流動性リスク」、「不動産投資信託証券への投資リスク」、「インフレ連動債への投資リスク」等があります。

当ファンドの利用しているデリバティブ取引は、為替予約取引であります。為替予約取引は、外貨建資産の時価総額の為替変動リスクの低減を目的としており、投機を目的とする為替予約は行わない方針であります。為替予約取引に係る主要なリスクは、為替相場の変動による価格変動リスク及び取引相手の信用状況の変化により損失が発生する信用リスクであります。

3 金融商品に係るリスク管理体制

(1) 市場リスクの管理

ブラックロックソリューション・グリーンパッケージプロダクションチームが日次で計測し、運用部、その他の関係部署等にレポートをイントラネットで配信しております。また、運用ガイドラインのモニタリングはポートフォリオ・コンプライアンスチームが行っており、ガイドライン等を逸脱していた場合、関係部署へ報告され、適切な調整を行います。

(2) 信用リスクの管理

ファンダメンタル債券運用部により、国内債券の個別信用リスク及び銘柄間の相対価値については独自の定量・定性分析等を行っております。外国債券銘柄等については、社内のリサーチ・データベースによりグローバル・クレジット・チームとの情報・分析結果を共有しております。

(3) 取引先リスクの管理

リスク・クオンツ分析部は当社の親会社である米国のBlackRock, Inc.のRQA Counterparty & Concentration Riskチームと共に既存の承認済み取引先の信用悪化のモニタリングを行っており、取引先のデフォルトに対する取引先リスク、発行体リスクのファンドへの影響を分析しております。また、新規取引先の承認に際しては、リスク・クオンツ分析部が新規取引先申請の内容に問題がないかどうか確認を行い、当社の親会社である米国のBlackRock, Inc.のRQA Counterparty & Concentration Riskチームへ申請を行っております。

また、毎月開催される投資委員会では、リスク管理・運用分析手法等について審議を行っております。

金融商品の時価等に関する事項

(平成30年8月23日現在)	
1	貸借対照表計上額、時価及び差額 貸借対照表上の金融商品は原則としてすべて時価で評価しているため、貸借対照表計上額と時価との差額はありません。
2	時価の算定方法 (1) 有価証券 「(重要な会計方針に係る事項に関する注記)」に記載しております。 (2) デリバティブ取引 デリバティブ取引については、「(その他の注記)」の「3 デリバティブ取引関係」に記載しております。 (3) コール・ローン等の金銭債権及び金銭債務 これらの科目は短期間で決済されるため、時価は帳簿価額と近似していることから、当該帳簿価額によっております。
3	金融商品の時価等に関する事項の補足説明 金融商品の時価には、市場価格に基づく価額のほか、市場価格がない場合には合理的に算定された価額が含まれております。当該価額の算定においては一定の前提条件等を採用しているため、異なる前提条件等によった場合、当該価額が異なることもあります。 また、デリバティブ取引に関する契約額等は、あくまでもデリバティブ取引における名目的な契約額又は計算上の想定元本であり、当該金額自体がデリバティブ取引のリスクの大きさを示すものではありません。
4	金銭債権の計算日後の償還予定額 金銭債権については全て1年以内に償還予定であります。

(関連当事者との取引に関する注記)

該当事項はありません。

(その他の注記)

1 本報告書における開示対象ファンドの当該計算期間における当該親投資信託の元本額の変動及び計算日における元本の内訳

(平成30年 8月23日現在)	
同計算期間の期首元本額	8,429,883,558円
同計算期間中の追加設定元本額	8,831,358,050円
同計算期間中の一部解約元本額	155,797,499円
同計算期間末日の元本額	17,105,444,109円
当該親投資信託受益証券を投資対象とする投資信託の元本額は次の通りです。	
マーケット・アドバンテージ投資ファンドA (適格機関投資家限定)	9,488,910,698円
ブラックロック・ベストバランス戦略ファンド(年1回決算型)	3,733,279,854円
ブラックロック・ベストバランス戦略ファンド(年2回決算型)	820,316,939円
マーケット・アドバンテージ投資ファンドF(適格機関投資家限定)	437,139,361円
マーケット・アドバンテージ投資ファンドF 2018-06(適格機関投資家限定)	2,625,797,257円
合計	17,105,444,109円

2 有価証券関係

売買目的有価証券

種 類	(平成30年 8月23日現在)
	当計算期間の損益に 含まれた評価差額(円)
投資信託受益証券	3,736,483
合 計	3,736,483

(注)「当計算期間の損益に含まれた評価差額」の欄には、当該親投資信託の期首から計算日までの評価差額を記載しております。

3 デリバティブ取引関係
取引の時価等に関する事項
通貨関連

区分	種類	（平成30年8月23日 現在）			
		契約額等（円）		時価 （円）	評価損益 （円）
			うち1年超(円)		
市場取引以外の取引	為替予約取引				
	売 建				
	アメリカドル	15,070,518,517	-	15,061,134,240	9,384,277
	イギリスポンド	1,339,962,481	-	1,345,421,440	5,458,959
	オーストラリアドル	528,812,800	-	524,847,120	3,965,680
	ユーロ	1,553,912,679	-	1,556,779,500	2,866,821
	買 建				
イギリスポンド	14,415,780	-	14,414,720	1,060	
合計		18,507,622,257	-	18,502,597,020	5,023,117

(注1) 時価の算定方法

為替予約取引

- 1 計算日に対顧客先物相場の仲値が発表されている外貨については、以下のように評価しております。
計算日において為替予約の受渡日(以下「当該日」という。)の対顧客先物相場が発表されている場合は、当該為替予約は当該仲値で評価しております。
計算日において当該日の対顧客先物相場が発表されていない場合は、以下の方法によっております。
 - ・ 計算日に当該日を超える対顧客先物相場が発表されている場合には、発表されている先物相場のうち当該日に最も近い前後二つの先物相場の仲値をもとに計算したレートを用いております。
 - ・ 計算日に当該日を超える対顧客先物相場が発表されていない場合には、当該日に最も近い発表されている対顧客先物相場の仲値を用いております。
- 2 計算日に対顧客先物相場の仲値が発表されていない外貨については、計算日の対顧客相場の仲値で評価しております。

(注2) 上記取引で、ヘッジ会計が適用されているものではありません。

(3) 附属明細表

第1 有価証券明細表

(1) 株式

該当事項はありません。

(2) 株式以外の有価証券

種類	通貨	銘柄	券面総額	評価額	備考
投資信託 受益証券	アメリカドル	iShares Core MSCI EAFE ETF	108,208.00	6,880,946.72	
		iShares Core MSCI Emerging Markets ETF	249,186.00	13,029,935.94	
		iShares Core S&P 500 ETF	41,257.00	11,891,092.54	
		iShares Core S&P Small-Cap ETF	117,484.00	10,540,664.48	
		iShares Developed Markets Property Yield UCITS ETF	355,915.00	9,285,822.35	
		iShares Global Govt Bond UCITS ETF	235,975.00	25,027,508.50	
		iShares J.P. Morgan USD Emerging Markets Bond ETF	141,642.00	15,247,761.30	
		iShares MSCI EAFE Small-Cap ETF	108,001.00	6,704,702.08	
		iShares TIPS Bond ETF	67,744.00	7,608,328.64	
		iShares iBoxx \$ High Yield Corporate Bond ETF	257,682.00	22,222,495.68	
		iShares iBoxx \$ Investment Grade Corporate Bond ETF	72,729.00	8,434,382.13	
		アメリカドル 小計			1,755,823.00
イギリスポンド		iShares £ Index-Linked Gilts UCITS ETF	523,436.00	9,326,059.21	
イギリスポンド 小計			523,436.00	9,326,059.21 (1,331,854,515)	
オーストラリアドル		iShares Government Inflation ETF	55,054.00	6,477,103.10	
オーストラリアドル 小計			55,054.00	6,477,103.10 (524,904,435)	
ユーロ		iShares € Corp Bond Large Cap UCITS ETF	54,298.00	7,321,542.32	
		iShares € Inflation Linked Govt Bond UCITS ETF	23,029.00	4,800,625.34	
ユーロ 小計			77,327.00	12,122,167.660 (1,553,092,120)	
投資信託受益証券 合計			2,411,640	18,572,712,949 (18,572,712,949)	
合計				18,572,712,949 (18,572,712,949)	

(注1) 投資信託受益証券における券面総額欄の数値は、口数を表示しております。

(注2) 1 各種通貨ごとの小計の欄における()内の金額は、邦貨換算額であります。

2 合計額における()内の金額は、外貨建有価証券の邦貨換算額の合計額であり、内数で表示していません。

3 外貨建有価証券の内訳

通貨	銘柄数	組入 投資信託受益証券 時価比率	合計金額に 対する比率
アメリカドル	投資信託受益証券 11銘柄	100.0%	81.6%
イギリスポンド	投資信託受益証券 1銘柄	100.0%	7.2%
オーストラリアドル	投資信託受益証券 1銘柄	100.0%	2.8%
ユーロ	投資信託受益証券 2銘柄	100.0%	8.4%

第2 信用取引契約残高明細表

該当事項はありません。

第3 デリバティブ取引及び為替予約取引の契約額等及び時価の状況表

当該事項はデリバティブ取引関係の注記事項として記載しております。

2 【ファンドの現況】

【純資産額計算書】(2018年8月末現在)

「ブラックロック・ベストバランス戦略ファンド(年2回決算型)」

資産総額	924,434,761円
負債総額	9,693,276円
純資産総額(-)	914,741,485円
発行済数量	946,058,347口
1単位当たり純資産額(/)	0.9669円

(参考情報)

「マーケット・アドバンテージ投資マザーファンド」

資産総額	19,593,368,212円
負債総額	115,065,082円
純資産総額(-)	19,478,303,130円
発行済数量	17,038,410,152口
1単位当たり純資産額(/)	1.1432円

第三部 【委託会社等の情報】

第1 【委託会社等の概況】

1 【委託会社等の概況】

(1) 資本金の額等

< 更新後 >

資本金 3,120百万円

発行する株式の総数 36,000株

発行済株式の総数 15,000株

直近5ヵ年における主な資本金の額の増減

2017年12月7日付で、資本金を2,435百万円から3,120百万円に増額しました。

2 【事業の内容及び営業の概況】

< 更新後 >

投信法に定める投資信託委託会社である委託会社は、証券投資信託の設定を行なうとともに金融商品取引法に定める金融商品取引業者としてその運用（投資運用業）を行なっています。また、金融商品取引法に定める投資助言業務、第一種金融商品取引業務および第二種金融商品取引業務等を行なっています。

委託会社の運用する証券投資信託は2018年8月末現在、以下の通りです（親投資信託を除きます。）。

種類		本数	純資産総額
公募投資信託	追加型株式投資信託	76本	1,394,691百万円
	単位型株式投資信託	0本	0百万円
私募投資信託		72本	5,698,320百万円
合計		148本	7,093,011百万円

3【委託会社等の経理状況】

1．財務諸表の作成方法について

委託会社であるブラックロック・ジャパン株式会社（以下「当社」という。）の財務諸表は、「財務諸表等の用語、様式及び作成方法に関する規則」（昭和38年大蔵省令第59号。）第2条及び「金融商品取引業等に関する内閣府令」（平成19年8月6日内閣府令第52号。）に基づいて作成しております。

2．監査証明について

当社は、金融商品取引法第193条の2第1項の規定に基づき、第31期事業年度（自平成29年1月1日 至平成29年12月31日）の財務諸表について有限責任監査法人トーマツによる監査を受けております。

3．財務諸表に記載している金額については、百万円未満の端数を切り捨てて表示しております。

(1)【貸借対照表】

(単位：百万円)

		第30期 (平成28年12月31日現在)	第31期 (平成29年12月31日現在)
資産の部			
流動資産			
現金・預金		12,415	19,097
立替金		49	11
前払費用		127	171
未収入金	2	2	3
未収委託者報酬		1,163	1,585
未収運用受託報酬		2,771	2,642
未収収益	2	1,192	1,384
為替予約		-	0
繰延税金資産		845	860
その他流動資産		5	33
流動資産計		18,573	25,789
固定資産			
有形固定資産			
建物附属設備	1	1,087	946
器具備品	1	449	411
有形固定資産計		1,536	1,358
無形固定資産			
ソフトウェア		8	4
のれん		98	42
無形固定資産計		106	47
投資その他の資産			
投資有価証券		0	3
長期差入保証金		972	1,124
前払年金費用		501	588
長期前払費用		8	25
投資その他の資産計		1,483	1,741
固定資産計		3,127	3,147
資産合計		21,701	28,937

	第30期 (平成28年12月31日現在)	第31期 (平成29年12月31日現在)
負債の部		
流動負債		
預り金	86	119
未払金	2	
未払収益分配金	3	4
未払償還金	75	74
未払手数料	392	593
その他未払金	1,385	1,737
未払費用	2	
未払消費税等	52	150
未払法人税等	263	438
前受金	-	79
前受収益	-	15
賞与引当金	1,884	1,886
役員賞与引当金	141	144
早期退職慰労引当金	37	9
流動負債計	5,465	6,500
固定負債		
退職給付引当金	60	55
資産除去債務	258	262
繰延税金負債	29	74
固定負債計	348	392
負債合計	5,813	6,892
純資産の部		
株主資本		
資本金	2,435	3,120
資本剰余金		
資本準備金	2,316	3,001
その他資本剰余金	3,846	3,846
資本剰余金合計	6,162	6,847
利益剰余金		
利益準備金	336	336
その他利益剰余金		
繰越利益剰余金	6,953	11,739
利益剰余金合計	7,290	12,076
株主資本合計	15,887	22,044
評価・換算差額等		
その他有価証券評価差額金	0	0
評価・換算差額等合計	0	0
純資産合計	15,887	22,044
負債・純資産合計	21,701	28,937

(2)【損益計算書】

(単位：百万円)

	第30期 (自 平成28年 1月 1日 至 平成28年12月31日)	第31期 (自 平成29年 1月 1日 至 平成29年12月31日)
営業収益		
委託者報酬	3,977	5,202
運用受託報酬	1 9,036	8,890
その他営業収益	1 10,533	12,257
営業収益計	23,546	26,350
営業費用		
支払手数料	1,296	1,830
広告宣伝費	237	208
調査費		
調査費	383	380
委託調査費	1 4,020	4,313
調査費計	4,404	4,693
委託計算費	114	86
営業雑経費		
通信費	53	50
印刷費	63	62
諸会費	31	32
営業雑経費計	148	145
営業費用計	6,201	6,964
一般管理費		
給料		
役員報酬	604	353
給料・手当	3,809	3,960
賞与	2,232	2,232
給料計	6,646	6,546
退職給付費用	256	287
福利厚生費	822	892
事務委託費	1 2,216	2,433
交際費	51	69
寄付金	2	2
旅費交通費	241	243
租税公課	142	231
不動産賃借料	732	735
水道光熱費	64	65
固定資産減価償却費	229	262
のれん償却額	56	56
資産除去債務利息費用	3	3
諸経費	414	363
一般管理費計	11,881	12,194
営業利益	5,463	7,191

	第30期 (自 平成28年 1月 1日 至 平成28年12月31日)	第31期 (自 平成29年 1月 1日 至 平成29年12月31日)
営業外収益		
受取利息	3	0
有価証券売却益	-	0
為替差益	12	-
雑益	0	0
営業外収益計	16	1
営業外費用		
支払利息	0	-
有価証券売却損	0	-
為替差損	-	34
固定資産除却損	1	-
営業外費用計	1	34
経常利益	5,479	7,158
特別利益		
特別利益計	-	-
特別損失		
特別退職金	163	119
特別損失計	163	119
税引前当期純利益	5,315	7,039
法人税、住民税及び事業税	1,920	2,223
法人税等調整額	76	29
当期純利益	3,318	4,786

(3)【株主資本等変動計算書】

第30期（自 平成28年1月1日 至 平成28年12月31日）

(単位：百万円)

	株主資本							評価・換算差額等		純資産 合計	
	資本金	資本剰余金			利益剰余金			株主資本 合計	その他 有価証券 評価 差額金		評価・換 算差額等 合計
		資本 準備金	その他 資本 剰余金	資本 剰余金 合計	利益 準備金	その他 利益剰余金 繰越利益 剰余金	利益 剰余金 合計				
平成28年1月1日残高	2,435	2,316	3,846	6,162	336	9,634	9,971	18,569	-	-	18,569
事業年度中の変動額											
剰余金の配当						6,000	6,000	6,000			6,000
当期純利益						3,318	3,318	3,318			3,318
株主資本以外の項目の事業 年度中の変動額（純額）									0	0	0
事業年度中の変動額合計	-	-	-	-	-	2,681	2,681	2,681	0	0	2,681
平成28年12月31日残高	2,435	2,316	3,846	6,162	336	6,953	7,290	15,887	0	0	15,887

第31期（自 平成29年1月1日 至 平成29年12月31日）

(単位：百万円)

	株主資本							評価・換算差額等		純資産 合計	
	資本金	資本剰余金			利益剰余金			株主資本 合計	その他 有価証券 評価 差額金		評価・換 算差額等 合計
		資本 準備金	その他 資本 剰余金	資本 剰余金 合計	利益 準備金	その他 利益剰余金 繰越利益 剰余金	利益 剰余金 合計				
平成29年1月1日残高	2,435	2,316	3,846	6,162	336	6,953	7,290	15,887	0	0	15,887
事業年度中の変動額											
新株の発行	685	685		685				1,370			1,370
剰余金の配当							-	-			-
当期純利益						4,786	4,786	4,786			4,786
株主資本以外の項目の事業 年度中の変動額（純額）									0	0	0
事業年度中の変動額合計	685	685	-	685	-	4,786	4,786	6,156	0	0	6,156
平成29年12月31日残高	3,120	3,001	3,846	6,847	336	11,739	12,076	22,044	0	0	22,044

注 記 事 項

【重要な会計方針】

1. 有価証券の評価基準及び評価方法

有価証券

その他有価証券

時価のあるもの

決算日の市場価格等に基づく時価法（評価差額は、全部純資産直入法により処理し、売却原価は、移動平均法により算定）を採用しております。

2. デリバティブ取引等の評価基準及び評価方法

時価法を採用しております。

3. 固定資産の減価償却方法

(1) 有形固定資産

定額法により償却しております。なお、主な耐用年数は建物附属設備6～18年、器具備品2～15年であります。

(2) 無形固定資産

自社利用のソフトウェアの減価償却方法については、社内における利用可能期間（5年）に基づく定額法によっております。

のれんの償却方法については、その効果の及ぶ期間（5～9年）に基づく定額法によっております。

4. 引当金の計上基準

(1) 貸倒引当金の計上方法

債権の貸倒損失に備えるため、貸倒懸念債権等特定の債権については個別に回収可能性を検討し、回収不能見込額を計上しております。

(2) 退職給付引当金の計上方法

旧退職金制度

適格退職年金制度移行日現在在籍していた従業員については、旧退職金制度に基づく給付額を保証しているため、期末現在の当該給付額と年金制度に基づく給付額との差額を引当て計上しております。

確定拠出年金制度

確定拠出年金制度（DC）による退職年金制度を有しております。

確定給付年金制度

キャッシュ・バランス型の年金制度（CB）の退職年金制度を有しております。CBには、一定の利回り保証を付しており、これの将来の支払に備えるため、確定給付型の会計基準に準じた会計処理方法により引当金を計上しております。

退職給付債務の算定にあたり、退職給付見込額を当期までの期間に帰属させる方法については、ポイント基準によっております。

過去勤務債務は、その発生時の従業員の平均残存勤務期間以内の一定の年数（9年）による定額法により費用処理しております。

数理計算上の差異は各事業年度の発生時における従業員の平均残存勤務期間以内の一定の年数（9年）による定額法により按分した額をそれぞれ発生の翌事業年度から費用処理または費用から控除することとしております。

(3) 賞与引当金の計上方法

従業員の賞与の支払に備えて、賞与支給見込額の当事業年度負担額を計上しております。

(4) 役員賞与引当金の計上方法

役員の賞与の支払に備えて、賞与支給見込額の当事業年度負担額を計上しております。

(5) 早期退職慰労引当金の計上方法

早期退職慰労の支払に備えて、早期退職慰労支給見込額の当事業年度負担額を計上しております。

5. 外貨建の資産又は負債の本邦通貨への換算基準

外貨建金銭債権債務は、期末の直物為替相場により円貨に換算し、換算差額は損益として処理しております。

6. その他財務諸表作成のための基本となる重要な事項

(1) 消費税等の処理方法

消費税等の会計処理は、税抜方式によっております。

(2) 連結納税制度の適用

親会社であるブラックロック・ジャパン・ホールディングス合同会社を連結納税親会社として、連結納税制度を適用しております。

(貸借対照表関係)

1 有形固定資産の減価償却累計額

	前事業年度 (平成28年12月31日)	当事業年度 (平成29年12月31日)
建物附属設備	1,191 百万円	1,346 百万円
器具備品	717 百万円	821 百万円

2 関係会社に対する資産及び負債

各科目に含まれているものは次のとおりであります。

	前事業年度 (平成28年12月31日)	当事業年度 (平成29年12月31日)
未収収益	484 百万円	508 百万円
未払金	1,361 百万円	1,713 百万円
未払費用	173 百万円	356 百万円

3 当社は、運転資金の効率的な調達を行うため取引銀行2行と当座貸越契約を締結しております。これら契約に基づく事業年度末の借入未実行残高は次のとおりであります。

	前事業年度 (平成28年12月31日)	当事業年度 (平成29年12月31日)
当座貸越極度額	1,000 百万円	1,000 百万円
借入実行残高	-	-
差引額	1,000 百万円	1,000 百万円

（損益計算書関係）

1 関係会社に対する営業収益及び営業費用

各科目に含まれているものは次のとおりであります。

	前事業年度 (自 平成28年 1月 1日 至 平成28年12月31日)	当事業年度 (自 平成29年 1月 1日 至 平成29年12月31日)
その他営業収益	4,730 百万円	4,670 百万円
委託調査費	377 百万円	438 百万円
事務委託費	630 百万円	824 百万円
運用受託報酬	4 百万円	48 百万円

（株主資本等変動計算書関係）

前事業年度（自 平成28年1月1日 至 平成28年12月31日）

1. 発行済株式に関する事項

	前事業年度期首	増加	減少	前事業年度末
普通株式（株）	10,158	-	-	10,158

2. 自己株式に関する事項

該当事項はありません。

3. 新株予約権及び自己新株予約権に関する事項

該当事項はありません。

4. 配当に関する事項

配当支払額

決議	株式の種類	配当金の総額 (百万円)	1株当たり 配当額（円）	基準日	効力発生日
平成28年9月8日 取締役会決議	普通株式	6,000	590,667	平成28年9月9日	平成28年9月9日

当事業年度（自 平成29年1月1日 至 平成29年12月31日）

1. 発行済株式に関する事項

	当事業年度期首	増加	減少	当事業年度末
普通株式（株）	10,158	4,842	-	15,000

2. 自己株式に関する事項

該当事項はありません。

3. 新株予約権及び自己新株予約権に関する事項

該当事項はありません。

4. 配当に関する事項

該当事項はありません。

（金融商品関係）

1. 金融商品の状況に関する事項

(1) 金融商品に対する取組方針

当社は、資金運用については短期的な預金等に限定し、また、資金調達については関連当事者からの長期借入に限定しています。

投資有価証券は、当社設定の投資信託であり、通常の営業過程において保有しております。

デリバティブについては、外貨建て営業債権及び債務の為替変動リスクを回避するために利用し、投機的な取引は行っておりません。

(2) 金融商品の内容及びそのリスク並びにリスク管理体制

営業債権である未収委託者報酬及び未収運用受託報酬は、顧客の信用リスクに晒されています。当該リスクに関しては、当社の経理規程に従い、取引先ごとの期日管理及び残高管理を行い、個別に未収債権の回収可能性を管理する体制をしいております。

営業債務である未払手数料はその全てが1年以内の支払期日となっております。

営業債務は流動性リスクに晒されていますが、当社では資金繰計画を作成するなどの方法により管理しております。

2. 金融商品の時価等に関する事項

貸借対照表計上額、時価及びこれらの差額については、次のとおりであります。なお、金額的重要性が低いものについては含めておりません。

前事業年度（平成28年12月31日）

	貸借対照表計上額 (百万円)	時価 (百万円)	差額 (百万円)
(1) 現金・預金	12,415	12,415	-
(2) 未収委託者報酬	1,163	1,163	-
(3) 未収運用受託報酬	2,771	2,771	-
(4) 未収収益	1,192	1,192	-
(5) 長期差入保証金	972	969	3
資産計	18,516	18,512	3
(1) 未払手数料	392	392	-
(2) 未払費用	1,141	1,141	-
負債計	1,533	1,533	-

当事業年度(平成29年12月31日)

	貸借対照表計上額 (百万円)	時価 (百万円)	差額 (百万円)
(1) 現金・預金	19,097	19,097	-
(2) 未収委託者報酬	1,585	1,585	-
(3) 未収運用受託報酬	2,642	2,642	-
(4) 未収収益	1,384	1,384	-
(5) 長期差入保証金	1,124	1,109	14
資産計	25,834	25,819	14
(1) 未払手数料	593	593	-
(2) 未払費用	1,245	1,245	-
負債計	1,838	1,838	-

(注1) 金融商品の時価の算定方法に関する事項

資 産

(1) 現金・預金、(2) 未収委託者報酬、(3) 未収運用受託報酬及び(4) 未収収益

これらは短期間で決済されるため、時価は帳簿価額にほぼ等しいことから、当該帳簿価額によっています。

(5) 長期差入保証金

事務所敷金の時価については、事務所の敷金を当該賃貸借契約期間を基にしたインターバンク市場で取引されている円金利スワップレートで割り引いて算定する方法によっています。また従業員社宅敷金の時価については、平均残存勤務期間を基にしたインターバンク市場で取引されている円金利スワップレートで割り引いて算定する方法によっています。

負 債

(1) 未払手数料、(2) 未払費用

これらは短期間で決済されるため、時価は帳簿価額にほぼ等しいことから、当該帳簿価額によっています。

(注2) 金銭債権の決算日後の償還予定額

前事業年度(平成28年12月31日)

	1年以内 (百万円)	1年超 5年以内 (百万円)	5年超 10年以内 (百万円)	10年超 (百万円)
(1) 現金・預金	12,415	-	-	-
(2) 未収委託者報酬	1,163	-	-	-
(3) 未収運用受託報酬	2,771	-	-	-
(4) 未収収益	1,192	-	-	-
(5) 長期差入保証金	-	907	53	11
合計	17,543	907	53	11

当事業年度（平成29年12月31日）

	1年以内 （百万円）	1年超 5年以内 （百万円）	5年超 10年以内 （百万円）	10年超 （百万円）
(1) 現金・預金	19,097	-	-	-
(2) 未収委託者報酬	1,585	-	-	-
(3) 未収運用受託報酬	2,642	-	-	-
(4) 未収収益	1,384	-	-	-
(5) 長期差入保証金	-	1,051	61	11
合計	24,709	1,051	61	11

（有価証券関係）

前事業年度（平成28年12月31日）

該当事項はありません。

当事業年度（平成29年12月31日）

その他有価証券

	種類	貸借対照表計上額 （百万円）	取得原価 （百万円）	差額 （百万円）
貸借対照表計上額が取得原価を超えるもの	その他 投資信託	3	3	0
合計		3	3	0

（退職給付関係）

前事業年度（自 平成28年1月1日 至 平成28年12月31日）

1. 採用している退職給付制度の概要

当社は、旧パークレイズ・グローバル・インベスターズ株式会社で設けられていた、旧退職金制度を引き続き有しています。当社は、平成21年12月2日に旧ブラックロック・ジャパン株式会社との合併に伴い、旧ブラックロック・ジャパン株式会社における退職年金制度（確定拠出年金制度及び確定給付年金制度）を承継しました。また、平成23年1月1日付で旧パークレイズ・グローバル・インベスターズ株式会社から引き継いだ適格退職年金制度はキャッシュ・バランス型の確定給付年金制度に移行しました。従って、平成23年1月1日以降、からの三つの制度を有しています。

2. 確定給付制度

(1) 退職給付債務の期首残高と期末残高の調整表

（単位：百万円）

	前事業年度 (自 平成28年 1月 1日 至 平成28年12月31日)
退職給付債務の期首残高	1,661
勤務費用	250
利息費用	11
数理計算上の差異の発生額	8
退職給付の支払額	168
退職給付債務の期末残高	1,745

(2) 年金資産の期首残高と期末残高の調整表

（単位：百万円）

	前事業年度 (自 平成28年 1月 1日 至 平成28年12月31日)
年金資産の期首残高	2,304
期待運用収益	27
数理計算上の差異の発生額	56
事業主からの拠出額	274
退職給付の支払額	168
年金資産の期末残高	2,381

(3) 退職給付債務及び年金資産の期末残高と貸借対照表に計上された退職給付引当金及び前払年金費用の調整表
(単位：百万円)

	前事業年度 (平成28年12月31日)
積立型制度の退職給付債務	1,685
年金資産	2,381
	696
非積立型制度の退職給付債務	60
未積立退職給付債務	635
未認識数理計算上の差異	174
未認識過去勤務費用	20
貸借対照表に計上された負債と資産の純額	441
退職給付引当金	60
前払年金費用	501
貸借対照表に計上された負債と資産の純額	441

(4) 退職給付費用及びその内訳項目の金額

(単位：百万円)

	前事業年度 (自 平成28年 1月 1日 至 平成28年12月31日)
勤務費用	250
利息費用	11
期待運用収益	27
数理計算上の差異の費用処理額	39
過去勤務費用の処理額	6
確定給付制度に係る退職給付費用合計	188
特別退職金	163
合計	351

(5) 年金資産に関する事項

年金資産の主な内訳

年金資産合計に対する主な分類ごとの比率は、次のとおりであります。

	前事業年度 (平成28年12月31日)
合同運用	100%
合計	100%

合同運用による年金資産の主な商品分類ごとの比率は、債券73%、株式22%及びその他3%となっております。

長期期待運用収益率の算定方法

年金資産の長期期待運用収益率を決定するため、現在及び予想される年金資産の配分と、年金資産を構成する多様な資産からの現在及び将来期待される長期の収益率を考慮しております。

(6) 数理計算上の計算基礎に関する事項

	前事業年度 (自 平成28年 1月 1日 至 平成28年12月31日)
割引率	0.5%
長期期待運用収益率	0.8%

3. 確定拠出制度

当社の確定拠出制度への要拠出額は、68百万円 でありました。

当事業年度（自 平成29年1月1日 至 平成29年12月31日）

1. 採用している退職給付制度の概要

当社は、旧パークレイズ・グローバル・インベスターズ株式会社で設けられていた、旧退職金制度を引き続き有しています。当社は、平成21年12月2日に旧ブラックロック・ジャパン株式会社との合併に伴い、旧ブラックロック・ジャパン株式会社における退職年金制度（確定拠出年金制度及び 確定給付年金制度）を承継しました。また、平成23年1月1日付で旧パークレイズ・グローバル・インベスターズ株式会社から引き継いだ適格退職年金制度はキャッシュ・バランス型の 確定給付年金制度に移行しました。従って、平成23年1月1日以降、 から の三つの制度を有しています。

2. 確定給付制度

(1) 退職給付債務の期首残高と期末残高の調整表

（単位：百万円）

	当事業年度 (自 平成29年 1月 1日 至 平成29年12月31日)
退職給付債務の期首残高	1,745
勤務費用	268
利息費用	8
数理計算上の差異の発生額	20
退職給付の支払額	170
退職給付債務の期末残高	1,832

(2) 年金資産の期首残高と期末残高の調整表

（単位：百万円）

	当事業年度 (自 平成29年 1月 1日 至 平成29年12月31日)
年金資産の期首残高	2,381
期待運用収益	19
数理計算上の差異の発生額	83
事業主からの拠出額	290
退職給付の支払額	153
年金資産の期末残高	2,621

(3) 退職給付債務及び年金資産の期末残高と貸借対照表に計上された退職給付引当金及び前払年金費用の調整表
(単位：百万円)

	当事業年度 (平成29年12月31日)
積立型制度の退職給付債務	1,776
年金資産	2,621
	845
非積立型制度の退職給付債務	55
未積立退職給付債務	789
未認識数理計算上の差異	242
未認識過去勤務費用	13
貸借対照表に計上された負債と資産の純額	532
退職給付引当金	55
前払年金費用	588
貸借対照表に計上された負債と資産の純額	532

(4) 退職給付費用及びその内訳項目の金額

(単位：百万円)

	当事業年度 (自 平成29年 1月 1日 至 平成29年12月31日)
勤務費用	268
利息費用	8
期待運用収益	19
数理計算上の差異の費用処理額	35
過去勤務費用の処理額	6
確定給付制度に係る退職給付費用合計	216
特別退職金	119
合計	335

(5) 年金資産に関する事項

年金資産の主な内訳

年金資産合計に対する主な分類ごとの比率は、次のとおりであります。

	当事業年度 (平成29年12月31日)
合同運用	100%
合計	100%

合同運用による年金資産の主な商品分類ごとの比率は、債券72%、株式23%及びその他5%となっております。

長期期待運用収益率の算定方法

年金資産の長期期待運用収益率を決定するため、現在及び予想される年金資産の配分と、年金資産を構成する多様な資産からの現在及び将来期待される長期の収益率を考慮しております。

(6) 数理計算上の計算基礎に関する事項

	当事業年度 (自 平成29年 1月 1日 至 平成29年12月31日)
割引率	0.4%
長期期待運用収益率	0.9%

3. 確定拠出制度

当社の確定拠出制度への要拠出額は、71百万円 でありました。

(税効果会計関係)

1. 繰延税金資産及び繰延税金負債の発生の主な原因別の内訳

(単位：百万円)

	前事業年度 (平成28年12月31日)	当事業年度 (平成29年12月31日)
繰延税金資産		
未払費用	196	206
賞与引当金	581	537
資産除去債務	79	80
資産調整勘定	24	4
未払事業税	55	74
早期退職慰労引当金	11	2
退職給付引当金	18	17
有形固定資産	5	4
その他	9	44
繰延税金資産合計	983	973
繰延税金負債		
退職給付引当金	153	180
資産除去債務に対応する除去費用	13	6
繰延税金負債合計	167	186
繰延税金資産の純額	815	786

(注) 前事業年度及び当事業年度における繰延税金資産の純額は、貸借対照表の以下の項目に含まれております。

(単位：百万円)

	前事業年度 (平成28年12月31日)	当事業年度 (平成29年12月31日)
流動資産 - 繰延税金資産	845	860
固定負債 - 繰延税金負債	29	74

2. 法定実効税率と税効果会計適用後の法人税等の負担率との差異の原因となった主な項目別の内訳

	前事業年度 (平成28年12月31日)	当事業年度 (平成29年12月31日)
法定実効税率	33.1 %	30.9 %
(調整)		
交際費等永久に損金に算入されない項目	3.3	2.1
損金不算入ののれん償却額	0.3	0.2
税率変更による期末繰延税金資産の減額修正	0.8	0.2
所得拡大促進税制による税額控除	-	1.8
その他	0.0	0.4
税効果会計適用後の法人税等の負担率	37.5 %	32.0 %

(資産除去債務関係)

資産除去債務のうち貸借対照表に計上しているもの

1. 当該資産除去債務の概要

当社事業所の定期建物賃貸借契約に伴う原状回復義務等であります。

2. 当該資産除去債務の金額の算定方法

使用見込期間を当該定期建物賃貸借契約上の賃貸借期間10年と見積り、割引率は1.5%を使用して資産除去債務の金額を計算しております。

3. 当該資産除去債務の総額の増減

(単位：百万円)

	前事業年度 (自 平成28年 1月 1日 至 平成28年12月31日)	当事業年度 (自 平成29年 1月 1日 至 平成29年12月31日)
期首残高	254	258
時の経過による調整額	3	3
資産除去債務の履行による減少額	-	-
期末残高	258	262

(デリバティブ取引関係)

前事業年度（平成28年12月31日）

該当事項はありません。

当事業年度（平成29年12月31日）

ヘッジ会計が適用されていないデリバティブ取引

通貨関連

(単位：百万円)

区分	種類	契約額等		時価	評価損益
			うち1年超		
市場取引以外の取引	為替予約取引 買建 米ドル	69	-	0	0
合計		69	-	0	0

(注) 時価の算定方法 先物為替相場に基づき算定しております。

（セグメント情報等）

前事業年度（自 平成28年1月1日 至 平成28年12月31日）

1. セグメント情報

当社は主として投資運用業の単一セグメントであるため、記載を省略しております。

2. 関連情報

(1) 製品及びサービスごとの情報

（単位：百万円）

	委託者報酬	運用受託報酬	その他	合計
外部顧客営業収益	3,977	9,036	10,533	23,546

(2) 地域ごとの情報

売上高

（単位：百万円）

日本	北米	その他	合計
12,127	9,200	2,218	23,546

（注） 売上高は顧客の所在地を基礎とし、国又は地域に分類しております。

有形固定資産

本邦に所在している有形固定資産の金額が貸借対照表の有形固定資産の金額の90%を超えるため、記載を省略しております。

(3) 主要な顧客ごとの情報

営業収益の10%以上を占める主要な顧客は以下のとおりです。

（単位：百万円）

相手先	営業収益	関連するセグメント名
ブラックロック・ファイナンシャル・マネジメント・インク	4,735	投資運用業
ブラックロック・ファンド・アドバイザーズ	2,815	投資運用業

3. 報告セグメントごとの固定資産の減損損失に関する情報

該当事項はありません。

4. 報告セグメントごとののれんの償却額及び未償却残高に関する情報

当社は主として投資運用業の単一セグメントであるため、記載を省略しております。

5. 報告セグメントごとの負ののれん発生益に関する情報

該当事項はありません。

当事業年度(自平成29年1月1日 至 平成29年12月31日)

1. セグメント情報

当社は主として投資運用業の単一セグメントであるため、記載を省略しております。

2. 関連情報

(1) 製品及びサービスごとの情報

(単位:百万円)

	委託者報酬	運用受託報酬	その他	合計
外部顧客営業収益	5,202	8,890	12,257	26,350

(2) 地域ごとの情報

売上高

(単位:百万円)

日本	北米	その他	合計
13,186	10,831	2,332	26,350

(注) 売上高は顧客の所在地を基礎とし、国又は地域に分類しております。

有形固定資産

本邦に所在している有形固定資産の金額が貸借対照表の有形固定資産の金額の90%を超えるため、記載を省略しております。

(3) 主要な顧客ごとの情報

営業収益の10%以上を占める主要な顧客は以下のとおりです。

(単位:百万円)

相手先	営業収益	関連するセグメント名
ブラックロック・ファイナンシャル・マネジメント・インク	4,719	投資運用業
ブラックロック・ファンド・アドバイザーズ	3,512	投資運用業

3. 報告セグメントごとの固定資産の減損損失に関する情報

該当事項はありません。

4. 報告セグメントごとののれんの償却額及び未償却残高に関する情報

当社は主として投資運用業の単一セグメントであるため、記載を省略しております。

5. 報告セグメントごとの負ののれん発生益に関する情報

該当事項はありません。

(関連当事者情報)

1. 関連当事者との取引

財務諸表提出会社と関連当事者との取引

(1) 財務諸表提出会社の親会社及び主要株主（会社等に限る。）等

前事業年度（自 平成28年1月1日 至 平成28年12月31日）

種類	会社等の名称又は氏名	所在地	資本金又は出資金	事業の内容又は職業	議決権等の所有(被所有)割合(%)	関連当事者との関係	取引の内容	取引金額(百万円)	科目	期末残高(百万円)
親会社	ブラックロック・ファイナンシャル・マネジメント・インク	米国 ニュー ヨーク州	13,889 百万 米ドル	投資 顧問業	(被所有) 間接 100	投資顧問 契約の 再委任等	運用受託報酬	4	未収収益	484
							受入手数料	4,730		
							委託調査費	377	未払費用	173
							事務委託費	630		
親会社	ブラックロック・ジャパン・ホールディングス合同会社	日本 東京都	1万円	持株会社	(被所有) 直接 100	株式の 保有等	営業外収益	0	その他未払金	1,361

当事業年度（自 平成29年1月1日 至 平成29年12月31日）

種類	会社等の名称又は氏名	所在地	資本金又は出資金	事業の内容又は職業	議決権等の所有(被所有)割合(%)	関連当事者との関係	取引の内容	取引金額(百万円)	科目	期末残高(百万円)
親会社	ブラックロック・ファイナンシャル・マネジメント・インク	米国 ニュー ヨーク州	14,286 百万 米ドル	投資 顧問業	(被所有) 間接 100	投資顧問 契約の 再委任等	運用受託報酬	48	未収収益	508
							受入手数料	4,670		
							委託調査費	438	未払費用	356
							事務委託費	824		
親会社	ブラックロック・ジャパン・ホールディングス合同会社	日本 東京都	1万円	持株会社	(被所有) 直接 100	株式の 保有等	営業外収益	0	その他未払金	1,645

(2) 財務諸表提出会社の子会社及び関連会社等

前事業年度（自 平成28年1月1日 至 平成28年12月31日）

該当事項はありません。

当事業年度（自 平成29年1月1日 至 平成29年12月31日）

該当事項はありません。

(3) 財務諸表提出会社と同一の親会社を持つ会社等及び財務諸表提出会社のその他の関係会社の子会社等

前事業年度（自 平成28年1月1日 至 平成28年12月31日）

種類	会社等の名称又は氏名	所在地	資本金又は出資金	事業の内容又は職業	議決権等の所有(被所有)割合(%)	関連当事者との関係	取引の内容	取引金額(百万円)	科目	期末残高(百万円)
同一の親会社を持つ会社	ブラックロック・ファンド・アドバイザーズ	米国 カリフォル ニア州	1,000 米ドル	投資 顧問業	なし	投資顧問 契約の 再委任等	受入手数料	2,815	未収収益	267
							委託調査費	40		
							事務委託費	0	未払費用	3
同一の親会社を持つ会社	ブラックロック・インベストメント・マネジメント・エルエルシー	米国 デラウェア 州	87 百万 米ドル	投資 顧問業	なし	投資顧問 契約の 再委任等	受入手数料	425	未収収益	35
							委託調査費	1,556		
							事務委託費	81	未払費用	135

当事業年度(自平成29年1月1日 至平成29年12月31日)

種類	会社等の名称又は氏名	所在地	資本金又は出資金	事業の内容又は職業	議決権等の所有(被所有)割合(%)	関連当事者との関係	取引の内容	取引金額(百万円)	科目	期末残高(百万円)
同一の親会社を持つ会社	ブラックロック・ファンド・アドバイザーズ	米国カリフォルニア州	1,000米ドル	投資顧問業	なし	投資顧問契約の再委任等	受入手数料	3,512	未収収益	296
							委託調査費	77	未払費用	17
							事務委託費	10		
同一の親会社を持つ会社	ブラックロック・インベストメント・マネジメント・エルエルシー	米国デラウェア州	213百万米ドル	投資顧問業	なし	投資顧問契約の再委任等	受入手数料	363	未収収益	28
							委託調査費	1,427	未払費用	129
							事務委託費	119	その他未払金	1

(注) 1. 取引条件及び取引条件の決定方針等

- (1) 運用受託報酬については、一般取引条件と同様に決定しております。
- (2) 受入手数料については、一般取引条件と同様に決定しております。
- (3) 委託調査費については、一般取引条件と同様に決定しております。
- (4) 事務委託費については、一般取引条件と同様に決定しております。
- (5) 支払利息については、市場金利を勘案して決定しております。なお、担保は差し入れておりません。
- (6) 長期借入金の期末残高は劣後特約付借入金に係るものであります。

2. 親会社に関する注記

(1) 親会社情報

ブラックロック・インク(ニューヨーク証券取引所に上場)
 ブラックロック・ファイナンシャル・マネジメント・インク(非上場)
 ブラックロック・ジャパン・ホールディングス合同会社(非上場)

(1株当たり情報)

項目	前事業年度 (自平成28年1月1日 至平成28年12月31日)	当事業年度 (自平成29年1月1日 至平成29年12月31日)
1株当たり純資産額	1,564,056円75銭	1,469,634円10銭
1株当たり当期純利益金額	326,685円49銭	456,306円62銭

- (注) 1. 潜在株式調整後1株当たり当期純利益金額については、潜在株式が存在しないため記載しておりません。
 2. 1株当たり当期純利益金額の算定上の基礎は、以下のとおりであります。

項目	前事業年度 (自平成28年1月1日 至平成28年12月31日)	当事業年度 (自平成29年1月1日 至平成29年12月31日)
当期純利益 (百万円)	3,318	4,786
普通株主に帰属しない金額 (百万円)	-	-
普通株式に係る当期純利益 (百万円)	3,318	4,786
普通株式の期中平均株式数 (株)	10,158	10,490

独立監査人の監査報告書は、当事業年度(自平成29年1月1日 至平成29年12月31日)を対象としております。

【中間財務諸表】

1．中間財務諸表の作成方法について

委託会社であるブラックロック・ジャパン株式会社（以下「当社」という。）の中間財務諸表すなわち中間貸借対照表、中間損益計算書及び中間株主資本等変動計算書は、「中間財務諸表等の用語、様式及び作成方法に関する規則」（昭和52年大蔵省令第38号）並びに同規則第38条及び第57条の規定により「金融商品取引業等に関する内閣府令」（平成19年内閣府令第52号）に基づいて作成しております。

2．監査証明について

当社は、金融商品取引法第193条の2第1項の規定に基づき、中間会計期間（自平成30年1月1日 至平成30年6月30日）の中間財務諸表について有限責任監査法人トーマツによる中間監査を受けております。

3．財務諸表に記載している金額については、百万円未満の端数を切り捨てて表示しております。

(1) 中間貸借対照表

(単位：百万円)

	中間会計期間末 (平成30年6月30日)	
資産の部		
流動資産		
現金・預金	2	20,117
立替金		0
前払費用		185
未収入金		14
未収委託者報酬		1,595
未収運用受託報酬		1,817
未収収益		1,400
為替予約		2
繰延税金資産		620
その他流動資産		11
流動資産計		25,766
固定資産		
有形固定資産		
建物附属設備	1	1,142
器具備品	1	413
有形固定資産計		1,556
無形固定資産		
ソフトウェア		11
のれん		14
無形固定資産計		25
投資その他の資産		
投資有価証券		14
長期差入保証金		1,116
前払年金費用		637
長期前払費用		20
投資その他の資産計		1,788
固定資産計		3,369
資産合計		29,135

(単位：百万円)

中間会計期間末
(平成30年6月30日)

負債の部	
流動負債	
預り金	95
未払金	
未払収益分配金	4
未払償還金	74
未払手数料	564
その他未払金	707
未払費用	1,401
未払消費税等	135
未払法人税等	321
賞与引当金	966
役員賞与引当金	74
流動負債計	4,345
固定負債	
退職給付引当金	59
資産除去債務	339
繰延税金負債	90
固定負債計	490
負債合計	4,835
純資産の部	
株主資本	
資本金	3,120
資本剰余金	
資本準備金	3,001
その他資本剰余金	3,846
資本剰余金合計	6,847
利益剰余金	
利益準備金	336
その他利益剰余金	
繰越利益剰余金	13,996
利益剰余金合計	14,333
株主資本合計	24,300
評価・換算差額等	
その他有価証券評価差額金	0
評価・換算差額等合計	0
純資産合計	24,300
負債・純資産合計	29,135

(2) 中間損益計算書

(単位：百万円)

	中間会計期間 (自 平成30年1月1日 至 平成30年6月30日)
営業収益	
委託者報酬	2,830
運用受託報酬	4,526
その他営業収益	6,435
営業収益計	13,791
営業費用	
支払手数料	964
広告宣伝費	51
調査費	
調査費	187
委託調査費	2,300
調査費計	2,488
委託計算費	41
営業雑経費	
通信費	30
印刷費	23
諸会費	13
営業雑経費計	66
営業費用計	3,613
一般管理費	
給料	
役員報酬	290
給料・手当	2,047
賞与	1,354
給料計	3,692
退職給付費用	140
福利厚生費	459
事務委託費	1,292
交際費	29
寄付金	1
旅費交通費	127
租税公課	134
不動産賃借料	384
水道光熱費	31
固定資産減価償却費	1
のれん償却額	1
資産除去債務利息費用	2
諸経費	227
一般管理費計	6,696
営業利益	3,481

(単位：百万円)

	中間会計期間 (自 平成30年1月1日 至 平成30年6月30日)
営業外収益	
受取利息	0
雑益	0
営業外収益計	0
営業外費用	
為替差損	1
営業外費用計	1
経常利益	3,480
特別損失	
特別退職金	41
特別損失計	41
税引前中間純利益	3,439
法人税、住民税及び事業税	925
法人税等調整額	257
中間純利益	2,256

(3) 中間株主資本等変動計算書

中間会計期間（自 平成30年1月1日 至 平成30年6月30日）

(単位：百万円)

	株主資本							評価・換算差額等		純資産 合計	
	資本金	資本剰余金			利益剰余金			株主資本 合計	その他有価 証券評価 差額金		評価・換算 差額等合計
		資本 準備金	その他 資本 剰余金	資本 剰余金 合計	利益 準備金	その他利益 剰余金 繰越利益 剰余金	利益剰余金 合計				
平成30年1月1日残高	3,120	3,001	3,846	6,847	336	11,739	12,076	22,044	0	0	22,044
中間事業年度中の変動額											
中間純利益						2,256	2,256	2,256			2,256
株主資本以外の項目の中間事業 年度中の変動額（純額）									0	0	0
中間事業年度中の変動額合計	-	-	-	-	-	2,256	2,256	2,256	0	0	2,255
平成30年6月30日残高	3,120	3,001	3,846	6,847	336	13,996	14,333	24,300	0	0	24,300

注 記 事 項
(重要な会計方針)

項 目	中間会計期間 自 平成30年1月 1日 至 平成30年6月30日
1. 有価証券の評価基準及び評価方法	<p>その他有価証券 時価のあるもの 決算日の市場価格等に基づく時価法（評価差額は、全部純資産直入法により処理し、売却原価は、移動平均法により算定）を採用しております。</p>
2. デリバティブ取引等の評価基準及び評価方法	<p>時価法を採用しております。</p>
3. 固定資産の減価償却方法	<p>(1) 有形固定資産 定額法により償却しております。 なお、主な耐用年数は建物附属設備6～18年、器具備品2～15年であります。</p> <p>(2) 無形固定資産 自社利用のソフトウェアの減価償却方法については、社内における利用可能期間（5年）に基づく定額法によっております。 のれんの償却方法については、その効果の及ぶ期間（5～9年）に基づく定額法によっております。</p>

項目	<p style="text-align: center;">中間会計期間</p> <p style="text-align: center;">自 平成30年1月 1日</p> <p style="text-align: center;">至 平成30年6月30日</p>
4. 引当金の計上基準	<p>(1) 貸倒引当金の計上方法 債権の貸倒損失に備えるため、貸倒懸念債権等特定の債権については個別に回収可能性を検討し、回収不能見込額を計上しております。</p> <p>(2) 退職給付引当金の計上方法 旧退職金制度 適格退職年金制度移行日現在在籍していた従業員については、旧退職制度に基づく給付額を保証しているため、中間会計期間末現在の当該給付額と年金制度に基づく給付額との差額を引当て計上しております。 確定拠出年金制度 確定拠出年金制度（DC）による退職年金制度を有しております。 確定給付年金制度 キャッシュ・バランス型の年金制度（CB）の退職年金制度を有しております。CBには、一定の利回り保証を付しており、これの将来の支払に備えるため、確定給付型の会計基準に準じた会計処理方法により引当金を計上しております。 退職給付債務の算定にあたり、退職給付見込額を当期までの期間に帰属させる方法については、ポイント基準によっております。 過去勤務債務は、その発生時の従業員の平均残存勤務期間以内の一定の年数（9年）による定額法により費用処理しております。 数理計算上の差異は各事業年度の発生時における従業員の平均残存勤務期間以内の一定の年数（9年）による定額法により按分した額をそれぞれ発生の翌事業年度から費用処理または費用から控除することとしております。</p> <p>(3) 賞与引当金の計上方法 従業員の賞与の支払に備えて、賞与支給見込額の当中間会計期間負担額を計上しております。</p> <p>(4) 役員賞与引当金の計上方法 役員の賞与の支払に備えて、賞与支給見込額の当中間会計期間負担額を計上しております。</p> <p>(5) 早期退職慰労引当金の計上方法 早期退職慰労金の支払に備えて、早期退職慰労金支給見込額の当中間会計期間負担額を計上しております。</p>
5. 外貨建の資産又は負債の本邦通貨への換算基準	外貨建金銭債権債務は、中間会計期間末の直物為替相場により円貨に換算し、換算差額は損益として処理しております。
6. その他中間財務諸表作成のための基本となる重要な事項	<p>(1) 消費税等の会計処理 税抜方式によっております。</p> <p>(2) 連結納税制度の適用 親会社であるブラックロック・ジャパン・ホールディングス合同会社を連結納税親会社として、連結納税制度を適用しております。</p>

(中間貸借対照表関係)

中間会計期間末 平成30年6月30日	
1 有形固定資産の減価償却累計額	
建物附属設備	1,428百万円
器具備品	880百万円
2 当社は、運転資金の効率的な調達を行うため取引銀行2行と当座貸越契約を締結しております。これら契約に基づく当中間会計期間末の借入未実行残高は次のとおりであります。	
当座貸越極度額	1,000百万円
借入実行残高	-
差引額	1,000百万円

(中間損益計算書関係)

中間会計期間 自 平成30年1月 1日 至 平成30年6月30日	
1 減価償却実施額	
有形固定資産	143百万円
無形固定資産	30百万円

(中間株主資本等変動計算書関係)

中間会計期間				
自 平成30年1月 1日				
至 平成30年6月30日				
1. 発行済株式の種類及び総数に関する事項				
	前事業年度末 株式数	当中間会計期間 増加株式数	当中間会計期間 減少株式数	当中間会計 期間末株式数
発行済株式				
普通株式	15,000	-	-	15,000
合計	15,000	-	-	15,000
2. 自己株式の種類及び株式数に関する事項				
該当事項はありません。				
3. 新株予約権及び自己新株予約権に関する事項				
該当事項はありません。				
4. 配当に関する事項				
(1) 配当金支払額				
該当事項はありません。				
(2) 基準日が当中間会計期間に属する配当のうち、配当の効力発生日が当中間会計期間後となるもの				
該当事項はありません。				

(金融商品関係)

中間会計期間	
自 平成30年1月 1日	
至 平成30年6月30日	
1. 金融商品の状況に関する事項	
(1) 金融商品に対する取組方針	
<p>当社は、資金運用については短期的な預金等に限定し、また、資金調達については関連当事者からの長期借入に限定しています。</p> <p>投資有価証券は、当社設定の投資信託であり、通常の営業過程において保有しております。</p> <p>デリバティブについては、外貨建て営業債権及び債務の為替変動リスクを回避するために利用し、投機的な取引は行っておりません。</p>	
(2) 金融商品の内容及びそのリスク並びにリスク管理体制	
<p>営業債権である未収委託者報酬及び未収運用受託報酬は、顧客の信用リスクに晒されています。当該リスクに関しては、当社の経理規程に従い、取引先ごとの期日管理及び残高管理を行い、個別に未収債権の回収可能性を管理する体制をしいております。</p> <p>営業債務である未払手数料はその全てが1年以内の支払期日となっております。</p> <p>営業債務は流動性リスクに晒されていますが、当社では資金繰計画を作成するなどの方法により管理しております。</p>	

中間会計期間

自 平成30年1月 1日

至 平成30年6月30日

2. 金融商品の時価等に関する事項

平成30年6月30日（中間期の決算日）における中間貸借対照表計上額、時価及びこれらの差額については、次のとおりです。

（単位：百万円）

	中間貸借対照表計上額 (*)	時価(*)	差額
現金・預金	20,117	20,117	-
未収委託者報酬	1,595	1,595	-
未収運用受託報酬	1,817	1,817	-
未収収益	1,400	1,400	-
投資有価証券 その他有価証券	14	14	-
長期差入保証金	1,116	1,102	13
資産計	26,061	26,048	13
未払手数料	564	564	-
未払費用	1,401	1,401	-
負債計	1,965	1,965	-
デリバティブ取引 ヘッジ会計が適用されていない もの	2	2	-
デリバティブ計	2	2	-

(注)

金融商品の時価の算定方法に関する事項

現金・預金、未収委託者報酬、未収運用受託報酬及び未収収益

これらは短期間で決済されるため、時価は帳簿価額にほぼ等しいことから、当該帳簿価額によっています。

投資有価証券

投資有価証券は、投資信託であり、決算日の基準価格によっております。

長期差入保証金

事務所敷金の時価については、事務所の敷金を当該賃貸借契約期間を基にしたインターバンク市場で取引されている円金利スワップレートで割り引いて算定する方法によっています。また従業員社宅敷金の時価については、平均残存勤務期間を基にしたインターバンク市場で取引されている円金利スワップレートで割り引いて算定する方法によっています。

但し、上記レートがマイナスとなる場合は、割引率はゼロを使用しております。

未払手数料、未払費用

これらは短期間で決済されるため、時価は帳簿価額にほぼ等しいことから、当該帳簿価額によっています。

デリバティブ取引

デリバティブ取引によって生じた正味の債権・債務は純額で表示しており、合計で正味の債務となる項目については、()で示しております。

(有価証券関係)

中間会計期間 自 平成30年1月 1日 至 平成30年6月30日				
その他有価証券				
(単位：百万円)				
	種類	中間貸借対照表 計上額	取得原価	差額
貸借対照表計上額が取得原 価を超えるもの	その他 投資信託	5	5	0
貸借対照表計上額が取得原 価を超えないもの	その他 投資信託	9	10	0
合計		14	15	0

(資産除去債務関係)

中間会計期間 自 平成30年1月 1日 至 平成30年6月30日	
資産除去債務のうち貸借対照表に計上しているもの	
1. 当該資産除去債務の概要	当事業所の定期建物賃貸借契約に伴う原状回復義務等であります。
2. 当該資産除去債務の金額の算定方法	使用見込期間を当該定期建物賃貸借契約上の賃貸借期間10年と見積り、割引率は1.5%を使用して資産除去債務の金額を計算しております。
3. 当中間会計期間における当該資産除去債務の総額の増減	
期首残高	262 百万円
有形固定資産の取得に伴う増加額	75 百万円
時の経過による調整額	2 百万円
中間会計期間末残高	<u>339</u> 百万円

(セグメント情報等)

中間会計期間
自 平成30年1月 1日
至 平成30年6月30日

1. セグメント情報

当社は主として投資運用業の単一セグメントであるため、記載を省略しております。

2. 関連情報

製品及びサービスに関する情報

(単位：百万円)

	委託者 報酬	運用受託 報酬	その他	合計
外部顧客 営業収益	2,830	4,526	6,435	13,791

地域に関する情報

(1) 売上高

(単位：百万円)

日本	北米	その他	合計
6,833	5,379	1,578	13,791

(注) 売上高は顧客の所在地を基礎とし、国又は地域に分類しております。

(2) 有形固定資産

本邦に所在している有形固定資産の金額が中間貸借対照表の有形固定資産の金額の90%を超えるため、記載を省略しております。

主要な顧客に関する情報

営業収益の10%以上を占める主要な顧客は以下のとおりです。

(単位：百万円)

相手先	営業収益	関連する セグメント名
ブラックロック・ファイナンシャル・マネジメント・インク	2,721	投資運用業
ブラックロック・ファンド・アドバイザーズ	1,575	投資運用業

(デリバティブ取引関係)

中間会計期間 自 平成30年1月 1日 至 平成30年6月30日					
ヘッジ会計が適用されていないデリバティブ取引					
通貨関連				(単位：百万円)	
区分	種類	契約額等	うち1年超	時価	評価損益
市場取引以外の取引	為替予約取引 買建 米ドル	236	-	2	2
合計		236	-	2	2

(注) 時価の算定方法 先物為替相場に基づき算定しております。

(1株当たり情報)

中間会計期間 自 平成30年1月 1日 至 平成30年6月30日	
1株当たり純資産額	1,620,018円36銭
1株当たり中間純利益	150,423円25銭
なお、潜在株式調整後1株当たり中間純利益金額については、潜在株式が存在しないため記載しておりません。	
1株当たり中間純利益の算定上の基礎 損益計算書上の中間純利益	2,256百万円
1株当たり中間純利益の算定に 用いられた普通株式に係る中間純利益	2,256百万円
期中平均株式数	15,000株

(重要な後発事象)

該当事項はありません。

第2【その他の関係法人の概況】

1【名称、資本金の額及び事業の内容】

<更新後>

(1) 受託会社

- ・名称 : みずほ信託銀行株式会社
- ・資本金の額 : 247,369百万円（2018年3月末現在）
- ・事業の内容 : 銀行法に基づき銀行業を営むとともに、金融機関の信託業務の兼営等に関する法律に基づき信託業務を営んでいます。

<再信託受託会社の概要>

- ・名称 : 資産管理サービス信託銀行株式会社
- ・資本金の額 : 50,000百万円（2018年3月末現在）
- ・事業の内容 : 銀行法に基づき銀行業を営むとともに、金融機関の信託業務の兼営等に関する法律に基づき信託業務を営んでいます。
- ・最信託の目的 : 原信託契約に係る信託事務の一部（信託財産の管理）を原信託受託会社から再信託受託会社（資産管理サービス信託銀行株式会社）へ委託するため、原信託財産の全てを再信託受託会社へ移管することを目的とします。

(2) 販売会社

名称	資本金の額（百万円） （2018年3月末現在）	事業の内容
静銀ティーエム証券株式会社	3,000	金融商品取引法に基づき、第一種金融商品取引業を営んでおります。

独立監査人の監査報告書

平成30年10月17日

ブラックロック・ジャパン株式会社
取締役会 御中

PwCあらた有限責任監査法人

指定有限責任社員 公認会計士 辻村 和之
業務執行社員

当監査法人は、金融商品取引法第193条の2第1項の規定に基づく監査証明を行うため、「ファンドの経理状況」に掲げられているブラックロック・ベストバランス戦略ファンド（年2回決算型）の平成30年1月29日から平成30年8月23日までの計算期間の財務諸表、すなわち、貸借対照表、損益及び剰余金計算書、注記表並びに附属明細表について監査を行った。

財務諸表に対する経営者の責任

経営者の責任は、我が国において一般に公正妥当と認められる企業会計の基準に準拠して財務諸表を作成し適正に表示することにある。これには、不正又は誤謬による重要な虚偽表示のない財務諸表を作成し適正に表示するために経営者が必要と判断した内部統制を整備及び運用することが含まれる。

監査人の責任

当監査法人の責任は、当監査法人が実施した監査に基づいて、独立の立場から財務諸表に対する意見を表明することにある。当監査法人は、我が国において一般に公正妥当と認められる監査の基準に準拠して監査を行った。監査の基準は、当監査法人に財務諸表に重要な虚偽表示がないかどうかについて合理的な保証を得るために、監査計画を策定し、これに基づき監査を実施することを求めている。

監査においては、財務諸表の金額及び開示について監査証拠を入手するための手続が実施される。監査手続は、当監査法人の判断により、不正又は誤謬による財務諸表の重要な虚偽表示のリスクの評価に基づいて選択及び適用される。財務諸表監査の目的は、内部統制の有効性について意見表明するためのものではないが、当監査法人は、リスク評価の実施に際して、状況に応じた適切な監査手続を立案するために、財務諸表の作成と適正な表示に関連する内部統制を検討する。また、監査には、経営者が採用した会計方針及びその適用方法並びに経営者によって行われた見積りの評価も含め全体としての財務諸表の表示を検討することが含まれる。

当監査法人は、意見表明の基礎となる十分かつ適切な監査証拠を入手したと判断している。

監査意見

当監査法人は、上記の財務諸表が、我が国において一般に公正妥当と認められる企業会計の基準に準拠して、ブラックロック・ベストバランス戦略ファンド（年2回決算型）の平成30年8月23日現在の信託財産の状態及び同日をもって終了する計算期間の損益の状況をすべての重要な点において適正に表示しているものと認める。

利害関係

ブラックロック・ジャパン株式会社及びファンドと当監査法人又は業務執行社員との間には、公認会計士法の規定により記載すべき利害関係はない。

以上

- (注) 1. 上記は監査報告書の原本に記載された事項を電子化したものであり、その原本は当社が別途保管しております。
2. XBRLデータは監査の対象には含まれていません。

[次へ](#)

独立監査人の監査報告書

平成30年2月28日

ブラックロック・ジャパン株式会社
取締役会 御中

有限責任監査法人トーマツ

指定有限責任社員
業務執行社員 公認会計士 星 知 子指定有限責任社員
業務執行社員 公認会計士 中 島 紀 子

当監査法人は、金融商品取引法第193条の2第1項の規定に基づく監査証明を行うため、「委託会社等の経理状況」に掲げられているブラックロック・ジャパン株式会社の平成29年1月1日から平成29年12月31日までの第31期事業年度の財務諸表、すなわち、貸借対照表、損益計算書、株主資本等変動計算書、重要な会計方針及びその他の注記について監査を行った。

財務諸表に対する経営者の責任

経営者の責任は、我が国において一般に公正妥当と認められる企業会計の基準に準拠して財務諸表を作成し適正に表示することにある。これには、不正又は誤謬による重要な虚偽表示のない財務諸表を作成し適正に表示するために経営者が必要と判断した内部統制を整備及び運用することが含まれる。

監査人の責任

当監査法人の責任は、当監査法人が実施した監査に基づいて、独立の立場から財務諸表に対する意見を表明することにある。当監査法人は、我が国において一般に公正妥当と認められる監査の基準に準拠して監査を行った。監査の基準は、当監査法人に財務諸表に重要な虚偽表示がないかどうかについて合理的な保証を得るために、監査計画を策定し、これに基づき監査を実施することを求めている。

監査においては、財務諸表の金額及び開示について監査証拠を入手するための手続が実施される。監査手続は、当監査法人の判断により、不正又は誤謬による財務諸表の重要な虚偽表示のリスクの評価に基づいて選択及び適用される。財務諸表監査の目的は、内部統制の有効性について意見表明するためのものではないが、当監査法人は、リスク評価の実施に際して、状況に応じた適切な監査手続を立案するために、財務諸表の作成と適正な表示に関連する内部統制を検討する。また、監査には、経営者が採用した会計方針及びその適用方法並びに経営者によって行われた見積りの評価も含め全体としての財務諸表の表示を検討することが含まれる。

当監査法人は、意見表明の基礎となる十分かつ適切な監査証拠を入手したと判断している。

監査意見

当監査法人は、上記の財務諸表が、我が国において一般に公正妥当と認められる企業会計の基準に準拠して、ブラックロック・ジャパン株式会社の平成29年12月31日現在の財政状態及び同日をもって終了する事業年度の経営成績をすべての重要な点において適正に表示しているものと認める。

利害関係

会社と当監査法人又は業務執行社員との間には、公認会計士法の規定により記載すべき利害関係はない。

以上

- (注) 1. 上記は、監査報告書の原本に記載された事項を電子化したものであり、その原本は当社が別途保管しております。
2. X B R L データは監査の対象には含まれていません。

独立監査人の中間監査報告書

平成30年8月31日

ブラックロック・ジャパン株式会社
取締役会 御中

有限責任監査法人トーマツ

指定有限責任社員
業務執行社員 公認会計士 田中素子指定有限責任社員
業務執行社員 公認会計士 中島紀子

当監査法人は、金融商品取引法第193条の2第1項の規定に基づく監査証明を行うため、「委託会社等の経理状況」に掲げられているブラックロック・ジャパン株式会社の平成30年1月1日から平成30年12月31日までの第32期事業年度の中間会計期間（平成30年1月1日から平成30年6月30日まで）に係る中間財務諸表、すなわち、中間貸借対照表、中間損益計算書、中間株主資本等変動計算書、重要な会計方針及びその他の注記について中間監査を行った。

中間財務諸表に対する経営者の責任

経営者の責任は、我が国において一般に公正妥当と認められる中間財務諸表の作成基準に準拠して中間財務諸表を作成し有用な情報を表示することにある。これには、不正又は誤謬による重要な虚偽表示のない中間財務諸表を作成し有用な情報を表示するために経営者が必要と判断した内部統制を整備及び運用することが含まれる。

監査人の責任

当監査法人の責任は、当監査法人が実施した中間監査に基づいて、独立の立場から中間財務諸表に対する意見を表明することにある。当監査法人は、我が国において一般に公正妥当と認められる中間監査の基準に準拠して中間監査を行った。中間監査の基準は、当監査法人に中間財務諸表には全体として中間財務諸表の有用な情報の表示に関して投資者の判断を損なうような重要な虚偽表示がないかどうかの合理的な保証を得るために、中間監査に係る監査計画を策定し、これに基づき中間監査を実施することを求めている。

中間監査においては、中間財務諸表の金額及び開示について監査証拠を入手するために年度監査と比べて監査手続の一部を省略した中間監査手続が実施される。中間監査手続は、当監査法人の判断により、不正又は誤謬による中間財務諸表の重要な虚偽表示のリスクの評価に基づいて、分析的手続等を中心とした監査手続に必要に応じて追加の監査手続が選択及び適用される。中間監査の目的は、内部統制の有効性について意見表明するためのものではないが、当監査法人は、リスク評価の実施に際して、状況に応じた適切な中間監査手続を立案するために、中間財務諸表の作成と有用な情報の表示に関連する内部統制を検討する。また、中間監査には、経営者が採用した会計方針及びその適用方法並びに経営者によって行われた見積りの評価も含め中間財務諸表の表示を検討することが含まれる。

当監査法人は、中間監査の意見表明の基礎となる十分かつ適切な監査証拠を入手したと判断している。

中間監査意見

当監査法人は、上記の中間財務諸表が、我が国において一般に公正妥当と認められる中間財務諸表の作成基準に準拠して、ブラックロック・ジャパン株式会社の平成30年6月30日現在の財政状態及び同日をもって終了する中間会計期間（平成30年1月1日から平成30年6月30日まで）の経営成績に関する有用な情報を表示しているものと認める。

利害関係

会社と当監査法人又は業務執行社員との間には、公認会計士法の規定により記載すべき利害関係はない。

以上

(注) 1. 上記は、監査報告書の原本に記載された事項を電子化したものであり、その原本は当社が別途保管しております。

2. XBR Lデータは監査の対象には含まれていません。