

【表紙】

【提出書類】	訂正有価証券届出書
【提出先】	関東財務局長殿
【提出日】	2019年7月9日提出
【発行者名】	三菱UFJ国際投信株式会社
【代表者の役職氏名】	取締役社長 松田 通
【本店の所在の場所】	東京都千代田区有楽町一丁目12番1号
【事務連絡者氏名】	伊藤 晃
【電話番号】	03-6250-4740
【届出の対象とした募集（売出）内国投資 信託受益証券に係るファンドの名称】	MAXIS日本株高配当70マーケットニュートラル上場投信
【届出の対象とした募集（売出）内国投資 信託受益証券の金額】	10兆円を上限とします。
【縦覧に供する場所】	株式会社東京証券取引所 （東京都中央区日本橋兜町2番1号）

1【有価証券届出書の訂正届出書の提出理由】

2019年1月9日付をもって提出した有価証券届出書（以下「原届出書」といいます。）について有価証券報告書の提出に伴う関係情報の更新等を行うため、本訂正届出書を提出します。

2【訂正の内容】

<訂正前>および<訂正後>に記載している下線部__は訂正部分を示し、<更新後>に記載している内容は原届出書の更新後の内容を示します。

なお、「第二部 ファンド情報 第1 ファンド状況 5 運用状況」、「第二部 ファンド情報 第3 ファンドの経理状況」は原届出書の更新後の内容を記載します。

第二部【ファンド情報】

第1【ファンドの状況】

1【ファンドの性格】

(1)【ファンドの目的及び基本的性格】

<更新後>

当ファンドは、信託財産の1口当たりの純資産額の変動率を野村日本株高配当70マーケットニュートラル指数（以下「対象指数」といいます。）の変動率に一致させることを目的とし、対象指数に採用されている銘柄（採用予定の銘柄を含みます。）の株式に投資を行うとともに、株価指数先物取引の売建てと同様の変動率となるよう、株価指数先物取引および株価指数オプション取引（コールの売りおよびプットの買い）を行います。

信託金の限度額は、2,000億円です。

* 委託会社は、受託会社と合意のうえ、信託金の限度額を変更することができます。

当ファンドは、一般社団法人投資信託協会が定める商品の分類方法において、以下の商品分類および属性区分に該当します。

商品分類表

単位型・追加型	投資対象地域	投資対象資産 (収益の源泉)	独立区分	補足分類
単位型	国内	株式	MMF	インデックス型
	海外	債券	MRF	特殊型 ()
追加型	内外	不動産投信	ETF	
		その他資産 ()		

属性区分表

投資対象資産	決算頻度	投資対象地域	投資形態	為替 ヘッジ	対象 インデックス	特殊型
株式 一般	年1回 年2回	グローバル (日本を除く)	ファミリー ファンド	あり ()	日経225	ブル・ベア型
大型株 中小型株	年4回	日本	ファンド・ オブ・ ファンズ	なし	TOPIX	条件付運用型
債券	年6回 (隔月)	北米			その他 (野村日本株高 配当70マーケッ トニュートラル 指数)	ロング・ ショート型/ 絶対収益 追求型
一般	年12回 (毎月)	欧州			その他 ()	その他 ()
公債	日々	アジア				
社債	その他	オセアニア				
その他債券 クレジット 属性 ()	()	中南米 アフリカ 中近東 (中東)				
不動産投信		エマージング				

その他資産 （投資信託証券 （資産複合 資産配 分変更型（株式・ 債券・短期金融資 産））） 資産複合 （ ）						
--	--	--	--	--	--	--

当ファンドが該当する商品分類・属性区分を網掛け表示しています。商品分類および属性区分の内容については、一般社団法人投資信託協会のホームページ（<http://www.toushin.or.jp/>）でご覧いただけます。

ファミリーファンド、ファンド・オブ・ファンズに該当する場合、投資信託証券を通じて投資収益の源泉となる資産に投資しますので商品分類表と属性区分表の投資対象資産は異なります。

属性区分に記載している「為替ヘッジ」は、対円で為替リスクに対するヘッジの有無を記載していません。

商品分類の定義

単位型・追加型	単位型	当初、募集された資金が一つの単位として信託され、その後の追加設定は一切行われのないファンドをいいます。
	追加型	一度設定されたファンドであってもその後追加設定が行われ従来の信託財産とともに運用されるファンドをいいます。
投資対象地域	国内	信託約款において、組入資産による主たる投資収益が実質的に国内の資産を源泉とする旨の記載があるものをいいます。
	海外	信託約款において、組入資産による主たる投資収益が実質的に海外の資産を源泉とする旨の記載があるものをいいます。
	内外	信託約款において、国内および海外の資産による投資収益を実質的に源泉とする旨の記載があるものをいいます。
投資対象資産	株式	信託約款において、組入資産による主たる投資収益が実質的に株式を源泉とする旨の記載があるものをいいます。
	債券	信託約款において、組入資産による主たる投資収益が実質的に債券を源泉とする旨の記載があるものをいいます。
	不動産投信（リート）	信託約款において、組入資産による主たる投資収益が実質的に不動産投資信託の受益証券および不動産投資法人の投資証券を源泉とする旨の記載があるものをいいます。
	その他資産	信託約款において、組入資産による主たる投資収益が実質的に株式、債券および不動産投信以外の資産を源泉とする旨の記載があるものをいいます。
	資産複合	信託約款において、株式、債券、不動産投信およびその他資産のうち複数の資産による投資収益を実質的に源泉とする旨の記載があるものをいいます。
独立区分	MMF（マネー・マネージメント・ファンド）	一般社団法人投資信託協会が定める「MMF等の運営に関する規則」に規定するMMFをいいます。
	MRF（マネー・リザーブ・ファンド）	一般社団法人投資信託協会が定める「MMF等の運営に関する規則」に規定するMRFをいいます。
	ETF	投資信託及び投資法人に関する法律施行令（平成12年政令480号）第12条第1号および第2号に規定する証券投資信託ならびに租税特別措置法（昭和32年法律第26号）第9条の4の2に規定する上場証券投資信託をいいます。
補足分類	インデックス型	信託約款において、各種指数に連動する運用成果を目指す旨またはそれに準じる記載があるものをいいます。

特殊型	信託約款において、投資家（受益者）に対して注意を喚起することが必要と思われる特殊な仕組みあるいは運用手法の記載があるものをいいます。
-----	--

上記定義は一般社団法人投資信託協会が定める「商品分類に関する指針」を基に委託会社が作成したものです。

属性区分の定義

投資対象 資産	株式	一般	次の大型株、中小型株属性にあてはまらない全てのものをいいます。
		大型株	信託約款において、主として大型株に投資する旨の記載があるものをいいます。
		中小型株	信託約款において、主として中小型株に投資する旨の記載があるものをいいます。
	債券	一般	次の公債、社債、その他債券属性にあてはまらない全てのものをいいます。
		公債	信託約款において、日本国または各国の政府の発行する国債（地方債、政府保証債、政府機関債、国際機関債を含みます。以下同じ。）に主として投資する旨の記載があるものをいいます。
		社債	信託約款において、企業等が発行する社債に主として投資する旨の記載があるものをいいます。
		その他債券	信託約款において、公債または社債以外の債券に主として投資する旨の記載があるものをいいます。
		クレジット属性	目論見書または信託約款において、信用力が高い債券に選別して投資する、あるいは投資適格債（BBB格相当以上）を投資対象の範囲とする旨の記載があるものについて高格付債、ハイールド債等（BB格相当以下）を主要投資対象とする旨の記載があるものについて低格付債を債券の属性として併記します。
	不動産投信	信託約款において、主として不動産投信に投資する旨の記載があるものをいいます。	
	その他資産	信託約款において、主として株式、債券および不動産投信以外に投資する旨の記載があるものをいいます。	
資産複合	信託約款において、複数資産を投資対象とする旨の記載があるものをいいます。		
決算頻度	年1回	信託約款において、年1回決算する旨の記載があるものをいいます。	
	年2回	信託約款において、年2回決算する旨の記載があるものをいいます。	
	年4回	信託約款において、年4回決算する旨の記載があるものをいいます。	
	年6回（隔月）	信託約款において、年6回決算する旨の記載があるものをいいます。	
	年12回（毎月）	信託約款において、年12回（毎月）決算する旨の記載があるものをいいます。	
	日々	信託約款において、日々決算する旨の記載があるものをいいます。	
	その他	上記属性にあてはまらない全てのものをいいます。	
投資対象 地域	グローバル	信託約款において、組入資産による投資収益が世界の資産を源泉とする旨の記載があるものをいいます。	
	日本	信託約款において、組入資産による投資収益が日本の資産を源泉とする旨の記載があるものをいいます。	
	北米	信託約款において、組入資産による投資収益が北米地域の資産を源泉とする旨の記載があるものをいいます。	

	欧州	信託約款において、組入資産による投資収益が欧州地域の資産を源泉とする旨の記載があるものをいいます。
	アジア	信託約款において、組入資産による投資収益が日本を除くアジア地域の資産を源泉とする旨の記載があるものをいいます。
	オセアニア	信託約款において、組入資産による投資収益がオセアニア地域の資産を源泉とする旨の記載があるものをいいます。
	中南米	信託約款において、組入資産による投資収益が中南米地域の資産を源泉とする旨の記載があるものをいいます。
	アフリカ	信託約款において、組入資産による投資収益がアフリカ地域の資産を源泉とする旨の記載があるものをいいます。
	中近東（中東）	信託約款において、組入資産による投資収益が中近東地域の資産を源泉とする旨の記載があるものをいいます。
	エマージング	信託約款において、組入資産による投資収益がエマージング地域（新興成長国（地域））の資産（一部組み入れている場合等を除きます。）を源泉とする旨の記載があるものをいいます。
投資形態	ファミリーファンド	信託約款において、親投資信託（ファンド・オブ・ファンズにのみ投資されるものを除きます。）を投資対象として投資するものをいいます。
	ファンド・オブ・ファンズ	一般社団法人投資信託協会が定める「投資信託等の運用に関する規則」第2条に規定するファンド・オブ・ファンズをいいます。
為替ヘッジ	あり	信託約款において、為替のフルヘッジまたは一部の資産に為替のヘッジを行う旨の記載があるものをいいます。
	なし	信託約款において、為替のヘッジを行わない旨の記載があるものまたは為替のヘッジを行う旨の記載がないものをいいます。
対象インデックス	日経225	信託約款において、日経225に連動する運用成果を目指す旨またはそれに準じる記載があるものをいいます。
	TOPIX	信託約款において、TOPIXに連動する運用成果を目指す旨またはそれに準じる記載があるものをいいます。
	その他	信託約款において、上記以外の指数に連動する運用成果を目指す旨またはそれに準じる記載があるものをいいます。
特殊型	ブル・ベア型	信託約款において、派生商品をヘッジ目的以外に用い、積極的に投資を行うとともに各種指数・資産等への連動もしくは逆連動（一定倍の連動もしくは逆連動を含みます。）を目指す旨の記載があるものをいいます。
	条件付運用型	信託約款において、仕組債への投資またはその他特殊な仕組みを用いることにより、目標とする投資成果（基準価額、償還価額、収益分配金等）や信託終了日等が、明示的な指標等の値により定められる一定の条件によって決定される旨の記載があるものをいいます。
	ロング・ショート型 / 絶対収益追求型	信託約款において、ロング・ショート戦略により収益の追求を目指す旨もしくは特定の市場に左右されにくい収益の追求を目指す旨の記載があるものをいいます。
	その他	信託約款において、上記特殊型に掲げる属性のいずれにも該当しない特殊な仕組みあるいは運用手法の記載があるものをいいます。

上記定義は一般社団法人投資信託協会が定める「商品分類に関する指針」を基に委託会社が作成したものです。

[ファンドの目的・特色]

ファンドの目的

対象指数(野村日本株高配当70マーケットニュートラル指数)の値動きに連動する投資成果をめざします。

ファンドの特色

投資方針

野村日本株高配当70マーケットニュートラル指数に連動する投資成果をめざして運用を行います。

ファンドの1口当たりの純資産額の変動率を野村日本株高配当70マーケットニュートラル指数(以下「対象指数」といいます。)の変動率に一致させることを目的とし、対象指数に採用されている銘柄(採用予定の銘柄を含みます。)の株式に投資を行うとともに、株価指数先物取引の売建てと同様の変動率となるよう、株価指数先物取引および株価指数オプション取引(コールの売りおよびプットの買い)*1を行います。

*1 限月と権利行使価格が同一のコール・オプションの売りとプット・オプションの買いを組み合わせることによって、先物の売建てを行った場合と同じポジションを合成することができます。

<野村日本株高配当70マーケットニュートラル指数について>

野村日本株高配当70マーケットニュートラル指数は、「野村日本株高配当70・配当総額加重型」*2(以下、原指数)をロング(買建て)、TOPIX先物をショート(売建て)するマーケットニュートラル戦略のパフォーマンスを表し、原指数のリターンとベータ(株式市場全体の動きに対する個別銘柄の感応度)調整したTOPIX先物のリターンとの差分を指数化したものです。TOPIX先物によるヘッジ比率は原指数の配当込みTOPIXに対するベータ値によって日々調整します。

*2 原指数は、国内金融商品取引所に上場する全ての普通株式のうち、今期予想配当利回りの高い、原則70銘柄で構成される配当総額加重型の指数です。

野村日本株高配当70マーケットニュートラル指数の値動きには、以下のような特徴があります。

<原指数との相違>

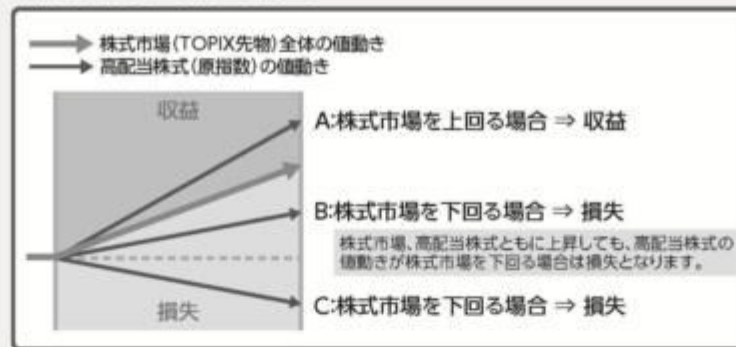
原指数に比べて、国内株式市場全般の動きに左右されにくく、また、日々の変動率が小さくなる傾向があります。このため、原指数に比べ利益・損失の額が小さくなる傾向があります。

<留意すべき投資スタイル>

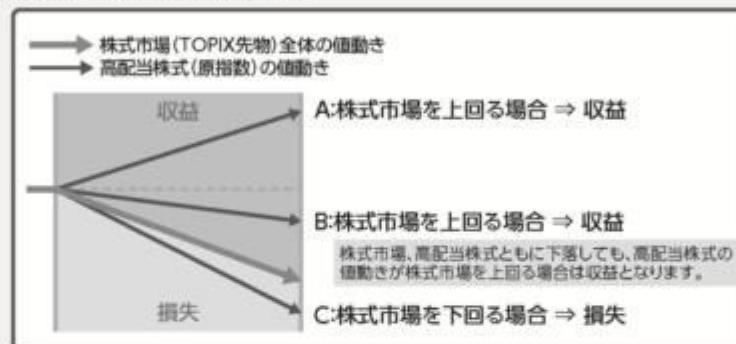
国内株式市場全般の下落による損失を低減させる効果が期待できる反面、国内株式市場全般の上昇による収益機会も限定されることがあり、加えて日々の変動率が小さくなる傾向があります。したがって、国内株式市場全般の値動きを捉えた投資行動を行う投資家や短期的に収益を求める投資家は、期待する投資成果が得られにくいいため留意が必要です。

野村日本株高配当70マーケットニュートラル指数で期待される投資効果のイメージ

株式市場が上昇する場合

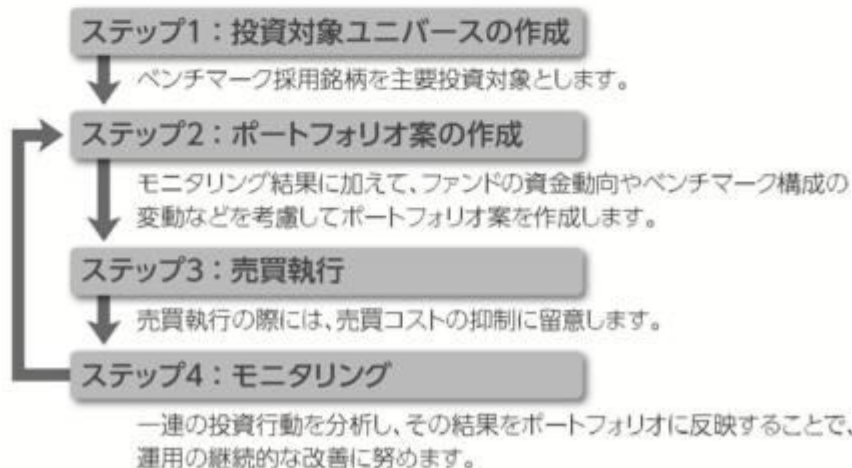


株式市場が下落する場合



- 高配当株式(原指数)の値動きから株式市場(TOPIX先物)全体の値動きを差し引いたものが上記の運用における損益となります。
- 上記の説明はファンドの運用手法における損益発生イメージを簡易的に表すためのものであり、実際の結果とは異なります。また、将来の市場環境の変動や運用状況・成果を示唆・保証するものではありません。

<運用プロセスのイメージ>



- ステップ1では、株価指数先物の「売建て」と同様の投資効果をめざして株価指数オプションを活用する場合があります。
 - 上記の運用プロセスは変更される場合があります。また、市場環境等によっては上記のような運用ができない場合があります。
- ☞ 委託会社に関する「運用担当者に係る事項」については、委託会社のホームページ(<https://www.am.mufig.jp/corp/operation/fm.html>)をご覧ください。

■上場投信の仕組み

ファンドの受益権は、下記の金融商品取引所で上場され、株式と同様に、市場価格で売買することができます。

金融商品取引所における売買単位は1口単位です。

取引方法は、原則として株式と同様です。売買手数料等につきましては、お取引される第一種金融商品取引業者にお問い合わせください。

<金融商品取引所>

・東京証券取引所(2017年12月13日に新規上場)

※ファンドは日本株指数を対象指数としますが、購入と換金は金銭により行われます。株式ポートフォリオによる購入や、ファンドの受益権と株式ポートフォリオとの交換はできません。

■主な投資制限

- ・株式への投資割合には、制限を設けません。
- ・外貨建資産への投資割合は、信託財産の純資産総額の10%以下とします。
- ・デリバティブの使用はヘッジ目的に限定しません。

分配方針

年4回の決算時に分配を行います。

- ・年4回の決算時(1・4・7・10月の各10日)に分配を行います。
- ・分配金額は、経費等控除後の配当等収益の全額を原則とします。
- ・分配対象収益が少額の場合には、分配を行わないことがあります。また、将来の分配金の支払いおよびその金額について保証するものではありません。

●「MAXIS(マクシス)」の由来

「MAXIS(マクシス)」は三菱UFJ国際投信が運用するETF(上場投資信託)シリーズの統一ブランドです。このブランドには、「最高(MAX)の品質」と「お客さまの投資の中心軸(Axis)」をめざすという三菱UFJ国際投信の思いが込められています。

「野村日本株高配当70マーケットニュートラル指数」の著作権等について

野村日本株高配当70マーケットニュートラル指数の知的財産権およびその他一切の権利は野村證券株式会社に帰属します。なお、同社は、当該指数の正確性、完全性、信頼性、有用性、市場性、商品性および適合性を保証するものではなく、当該指数を用いて運用される当ファンドの運用成果等に関して一切責任を負いません。

TOPIXの指数値及びTOPIXの商標は、株式会社東京証券取引所(以下「(株)東京証券取引所」といいます。)の知的財産であり、株価指数の算出、指数値の公表、利用などTOPIXに関するすべての権利・ノウハウ及びTOPIXの商標に関するすべての権利は(株)東京証券取引所が有します。

(株)東京証券取引所は、TOPIXの指数値及びそこに含まれるデータの正確性、完全性を保証するものではありません。また、(株)東京証券取引所は、TOPIXの指数値の算出又は公表の誤謬、遅延又は中断に対し、責任を負いません。

野村日本株高配当70マーケットニュートラル指数は、(株)東京証券取引所により提供又は保証されるものではなく、(株)東京証券取引所は、野村日本株高配当70マーケットニュートラル指数に起因するいかなる損害に対しても、責任を有しません。

市況動向および資金動向等により、上記のような運用が行えない場合があります。

(3)【ファンドの仕組み】

<訂正前>

委託会社およびファンドの関係法人の役割

投資家(受益者)

お申込金 解約代金等	
販売会社	募集の取扱い、解約の取扱い等を行います。
お申込金 解約代金等	
受託会社（受託者） 三菱UFJ信託銀行株式会社 （再信託受託会社：日本マスタートラスト 信託銀行株式会社）	委託会社（委託者） 三菱UFJ国際投信株式会社 信託財産の運用の指図、受益権の発行等を行います。
信託財産の保管・管理等を行います。	
投資 損益	
有価証券等	

委託会社と関係法人との契約の概要

	概要
委託会社と受託会社との契約 「信託契約」	運用に関する事項、委託会社および受託会社としての業務に関する事項、受益者に関する事項等が定められています。 なお、信託契約は、「投資信託及び投資法人に関する法律」に基づきあらかじめ監督官庁に届け出られた信託約款の内容で締結されます。
委託会社と販売会社との契約 「上場投資信託の取扱い等に関する契約」	販売会社の募集の取扱い、解約の取扱い等に係る事務の内容等が定められています。

委託会社の概況（2018年10月末現在）

- ・金融商品取引業者登録番号
金融商品取引業者 関東財務局長（金商）第404号
- ・設立年月日
1985年8月1日
- ・資本金
2,000百万円
- ・沿革
1997年5月 東京三菱投信投資顧問株式会社が証券投資信託委託業務を開始
2004年10月 東京三菱投信投資顧問株式会社と三菱信アセットマネジメント株式会社が合併、商号を三菱投信株式会社に変更
2005年10月 三菱投信株式会社とユーエフジェイパートナーズ投信株式会社が合併、商号を三菱UFJ投信株式会社に変更
2015年7月 三菱UFJ投信株式会社と国際投信投資顧問株式会社が合併、商号を三菱UFJ国際投信株式会社に変更
- ・大株主の状況

株主名	住所	所有株式数	所有比率
三菱UFJ信託銀行株式会社	東京都千代田区丸の内一丁目4番5号	211,581株	100.0%

<訂正後>

委託会社およびファンドの関係法人の役割

投資家（受益者）

お申込金 解約代金等

販売会社	募集の取扱い、解約の取扱い等を行います。
お申込金 解約代金等	
受託会社(受託者) 三菱UFJ信託銀行株式会社 (再信託受託会社:日本マスタートラスト 信託銀行株式会社)	委託会社(委託者) 三菱UFJ国際投信株式会社
信託財産の保管・管理等を行います。	信託財産の運用の指図、受益権の発行等を行います。
投資 損益	
有価証券等	

委託会社と関係法人との契約の概要

	概要
委託会社と受託会社との契約 「信託契約」	運用に関する事項、委託会社および受託会社としての業務に関する事項、受益者に関する事項等が定められています。 なお、信託契約は、「投資信託及び投資法人に関する法律」に基づきあらかじめ監督官庁に届け出られた信託約款の内容で締結されます。
委託会社と販売会社との契約 「上場投資信託の取扱い等に関する契約」	販売会社の募集の取扱い、解約の取扱い等に係る事務の内容等が定められています。

委託会社の概況(2019年4月末現在)

- ・金融商品取引業者登録番号
金融商品取引業者 関東財務局長(金商)第404号
- ・設立年月日
1985年8月1日
- ・資本金
2,000百万円
- ・沿革
1997年5月 東京三菱投信投資顧問株式会社が証券投資信託委託業務を開始
2004年10月 東京三菱投信投資顧問株式会社と三菱信アセットマネジメント株式会社が合併、商号を三菱投信株式会社に変更
2005年10月 三菱投信株式会社とユーエフジェイパートナーズ投信株式会社が合併、商号を三菱UFJ投信株式会社に変更
2015年7月 三菱UFJ投信株式会社と国際投信投資顧問株式会社が合併、商号を三菱UFJ国際投信株式会社に変更
- ・大株主の状況

株主名	住所	所有株式数	所有比率
三菱UFJ信託銀行株式会社	東京都千代田区丸の内一丁目4番5号	211,581株	100.0%

3【投資リスク】

<更新後>

(1) 投資リスク

ファンドの基準価額は、組み入れている有価証券等の価格変動による影響を受けますが、これら

の運用により信託財産に生じた損益はすべて投資者のみなさまに帰属します。

したがって、投資者のみなさまの投資元本が保証されているものではなく、基準価額の下落により損失を被り、投資元本を割り込むことがあります。

投資信託は預貯金と異なります。

ファンドの基準価額の変動要因として、主に以下のリスクがあります。

（主なリスクであり、以下に限定されるものではありません。）

価格変動リスク	株式の価格は、株式市場全体の動向のほか、発行企業の業績や業績に対する市場の見通しなどの影響を受けて変動します。組入株式の価格の下落は、基準価額の下落要因となります。
信用リスク	株式の発行企業の経営、財務状況が悪化したり、市場においてその懸念が高まった場合には、株式の価格が下落すること、配当金が減額あるいは支払いが停止されること、倒産等によりその価値がなくなること等があります。
流動性リスク	有価証券等を売買しようとする際に、その有価証券等の取引量が十分でない場合や規制等により取引が制限されている場合には、売買が成立しなかったり、十分な数量の売買が出来なかったり、ファンドの売買自体によって市場価格が動き、結果として不利な条件での取引となる場合があります。
株価指数先物に関するリスク	株価指数先物は株価変動等の影響を受けて価格が変動するため、ファンドはその影響を受けます。なお、需給や当該株価指数に対する期待等により、理論上期待される水準とは大きく異なる価格となる場合があります。また、株価指数先物を売建てしている場合に、株価指数先物価格の上昇により損失が発生すると、基準価額の下落要因となります。
株価指数オプションに関するリスク	株価指数オプションは株価変動等の影響を受けて価格が変動するため、ファンドはその影響を受けます。なお、需給や当該株価指数に対する期待等により、理論上期待される水準とは大きく異なる価格となる場合があります。ファンドは、株価指数先物の「売建て」と同様の投資効果をめざして株価指数オプションを活用することがありますが、必ずしも株価指数先物の「売建て」と同じ投資効果が得られるとは限りません。
株式の「買付け」と株価指数先物の「売建て」(株価指数オプション取引(コールの売りおよびプットの買い)を含む)を組み合わせることによるリスク	ファンドは株式の「買付け」と株価指数先物の「売建て」を組み合わせることで、株式市場全体の騰落の影響を低減することをめざしますが、完全に株式市場の価格変動リスクを排除できるわけではありません。また、指数採用銘柄への投資に伴い、株式市場の価格変動リスクに加え、当該銘柄のリスク等の影響をより大きく受けます。このため「買付け」をした株式の投資成果が株式市場全体の騰落を下回る場合等には、基準価額の下落要因となります。

留意事項

- ・ファンドのお取引に関しては、金融商品取引法第37条の6の規定（いわゆるクーリングオフ）の適用はありません。
- ・ファンドは、換金時期に制限がありますのでご注意ください。
- ・ファンドは、野村日本株高配当70マーケットニュートラル指数の動きに連動することをめざして運用を行います。信託報酬、売買委託手数料等を負担すること、株価指数オプション取引と指数における株価指数先物取引の動きが連動しないこと、売買約定価格と当該指数の評価価格の差が生じること、指数における各銘柄の構成比率とファンドにおける各銘柄の組入比率が完全に一致しないこと、指数におけるヘッジ比率とファンドにおけるヘッジ比率が完全に一致しないこと、当該指数を構成する銘柄が変更になること、株式の配当金に関する計算方法が異なること等の要因によりカイ離が生じることがあります。
- ・ファンドは金融商品取引所に上場され取引が行われますが、金融商品取引所における市場価格はファンドの需給などによって決まり、時間とともに変化します。このため、ファンドの市場価格は基準価額に必ずしも一致せず、またその差異の程度については予測できません。
- ・コンピューター関係の不慮の出来事に起因する取引上のリスクやシステム上のリスクが生じる可能性があります。

（２）投資リスクに対する管理体制

委託会社では、ファンドのコンセプトに沿ったリスクの範囲内で運用を行うとともに運用部から独立した管理担当部署によりリスク運営状況のモニタリング等のリスク管理を行っています。また、定期的開催されるリスク管理に関する会議体等において、それらの状況の報告を行うほか、必要に応じて改善策を審議しています。この内容は運用部門にフィードバックされ、必要に応じて是正を指示します。

具体的な、投資リスクに対するリスク管理体制は以下の通りです。

トレーディング担当部署

有価証券等の売買執行および発注に係る法令等の遵守および監視・牽制を行います。

コンプライアンス担当部署

法令上の禁止行為、約款の投資制限等のモニタリングを通じ、法令等遵守状況を把握・管理し、必要に応じて改善の指導を行います。

リスク管理担当部署

運用リスク全般の状況をモニタリング・管理するとともに、運用実績の分析および評価を行い、必要に応じて改善策等を提言します。また、事務・情報資産・その他のリスクの統括的管理を行っています。

内部監査担当部署

委託会社のすべての業務から独立した立場より、リスク管理体制の適切性および有効性について評価を行い、改善策の提案等を通して、リスク管理機能の維持・向上をはかります。

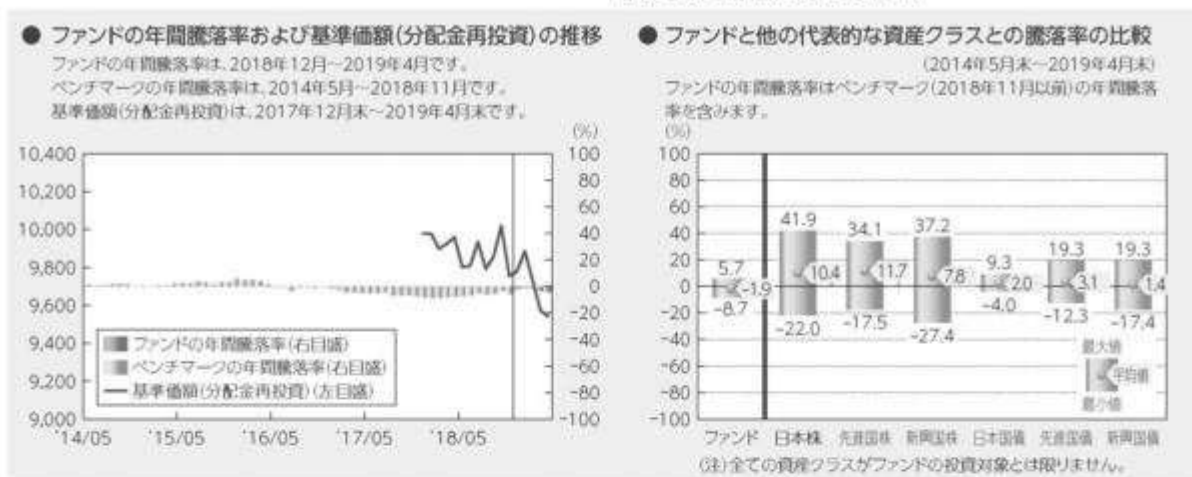
<流動性リスクに対する管理体制>

流動性リスクは、運用部門で市場の流動性の把握に努め、投資対象・売買数量等を適切に選択することによりコントロールしています。また、運用部門から独立したリスク管理担当部署においても流動性についての情報収集や分析・管理を行い、この結果はリスク管理に関する会議体等に報告されます。

* 組織変更等により、前記の名称および内容は変更となる場合があります。

■代表的な資産クラスとの騰落率の比較等

下記のグラフは、ファンドと代表的な資産クラスを定量的に比較できるように作成したものです。



- 基準価額(分配金再投資)は分配金(税引前)を分配時に再投資したものと計算しており、実際の基準価額とは異なる場合があります。
- 年間騰落率は、各月末における直近1年間の騰落率をいいます。
- ファンドの年間騰落率は、税引前の分配金を再投資したものとみなして計算した年間騰落率が記載されており、実際の基準価額に基づいて計算した年間騰落率とは異なる場合があります。

ベンチマークの年間騰落率は参考情報であり、ファンドの運用実績ではありません。

上記は、過去の実績であり、将来の投資成果を保証するものではありません。

代表的な資産クラスの指数について

資産クラス	指数名	注記等
日本株	東証株価指数(TOPIX) (配当込み)	東証株価指数(TOPIX)(配当込み)とは、東京証券取引所第一部に上場する内国普通株式全銘柄を対象として算出した指数で、わが国の株式市場全体の値動きを表す株価指数です。TOPIXに関する知的財産権その他一切の権利は東京証券取引所に帰属します。東京証券取引所は、TOPIXの算出もしくは公表の方法の変更、TOPIXの算出もしくは公表の停止またはTOPIXの商標の変更もしくは使用の停止を行う権利を有しています。
先進国株	MSCIコクサイ・インデックス (配当込み)	MSCIコクサイ・インデックス(配当込み)とは、MSCI Inc.が開発した株価指数で、日本を除く世界の先進国で構成されています。また、MSCIコクサイ・インデックスに対する著作権及びその他知的財産権はすべてMSCI Inc.に帰属します。
新興国株	MSCIエマージング・マーケット・インデックス(配当込み)	MSCIエマージング・マーケット・インデックス(配当込み)とは、MSCI Inc.が開発した株価指数で、世界の新興国で構成されています。また、MSCIエマージング・マーケット・インデックスに対する著作権及びその他知的財産権はすべてMSCI Inc.に帰属します。
日本国債	NOMURA-BPI(国債)	NOMURA-BPI(国債)とは、野村證券株式会社が発表しているわが国の代表的な国債パフォーマンスインデックスで、NOMURA-BPI(総合)のサブインデックスです。当該指数の知的財産権およびその他一切の権利は同社に帰属します。なお、同社は、当該指数の正確性、完全性、信頼性、有用性、市場性、商品性および適合性を保証するものではなく、当該指数を用いて運用されるファンドの運用成果等に関して一切責任を負いません。
先進国債	FTSE世界国債インデックス (除く日本)	FTSE世界国債インデックス(除く日本)は、FTSE Fixed Income LLCにより運営され、日本を除く世界主要国の国債の総合収益率を各市場の時価総額で加重平均した債券インデックスです。FTSE Fixed Income LLCは、本ファンドのスポンサーではなく、本ファンドの推奨、販売あるいは販売促進を行っておりません。このインデックスのデータは、情報提供のみを目的としており、FTSE Fixed Income LLCは、当該データの正確性および完全性を保証せず、またデータの誤謬、脱漏または遅延につき何ら責任を負いません。このインデックスに対する著作権等の知的財産その他一切の権利はFTSE Fixed Income LLCに帰属します。
新興国債	JPモルガンGBI-EMグローバル・ダイバーシファイド	JPモルガンGBI-EMグローバル・ダイバーシファイドとは、J.P.モルガン・セキュリティーズ・エルエルシーが算出し公表している指数で、現地通貨建てのエマージング債市場の代表的なインデックスです。現地通貨建てのエマージング債のうち、投資規制の有無や、発行規模等を考慮して選ばれた銘柄により構成されています。当指数の著作権はJ.P.モルガン・セキュリティーズ・エルエルシーに帰属します。

(注) 海外の指数は、為替ヘッジなしによる投資を想定して、円換算しています。

4【手数料等及び税金】

(3)【信託報酬等】

<訂正前>

- ・信託報酬の総額は、ファンドの計算期間を通じて毎日、信託財産の純資産総額に、年0.432%（税抜 年0.400%）以内の率を乗じて得た額とし、日々ファンドの基準価額に反映されます。

1口当たりの信託報酬：保有期間中の平均基準価額×信託報酬率×（保有日数／365）

上記の計算方法は簡便法であるため、算出された値は概算値になります。

- ・信託報酬は、毎計算期末または信託終了のとき信託財産中から支弁します。
- ・信託報酬の各支払先への配分（税抜）は、以下の通りです。

支払先	配分（税抜）	対価として提供する役務の内容
委託会社	0.36%	ファンドの運用・調査、受託会社への運用指図、基準価額の算出、目論見書等の作成等
受託会社	0.04%	ファンドの財産の保管および管理、委託会社からの運用指図の実行等

上記信託報酬には、別途消費税等相当額がかかります。

<訂正後>

- ・信託報酬の総額は、ファンドの計算期間を通じて毎日、信託財産の純資産総額に、年0.432%（税抜 年0.400%）以内の率を乗じて得た額とし、日々ファンドの基準価額に反映されます。
消費税率が10%となった場合は、年0.440%（税抜 年0.400%）以内となります。

1口当たりの信託報酬：保有期間中の平均基準価額×信託報酬率×（保有日数／365）

上記の計算方法は簡便法であるため、算出された値は概算値になります。

- ・信託報酬は、毎計算期末または信託終了のとき信託財産中から支弁します。
- ・信託報酬の各支払先への配分（税抜）は、以下の通りです。

支払先	配分（税抜）	対価として提供する役務の内容
委託会社	0.36%	ファンドの運用・調査、受託会社への運用指図、基準価額の算出、目論見書等の作成等
受託会社	0.04%	ファンドの財産の保管および管理、委託会社からの運用指図の実行等

上記信託報酬には、別途消費税等相当額がかかります。

（４）【その他の手数料等】

<訂正前>

- ・信託財産に関する租税、信託事務の処理に要する諸費用、受託会社の立替えた立替金の利息、借入を行う場合の借入金の利息および借入れに関する品借料は、受益者の負担とし、信託財産中から支弁します。
- ・信託財産に係る監査費用（消費税等相当額を含みます。）は、ファンドの計算期間を通じて毎日、信託財産の純資産総額に一定率を乗じて得た額とし、信託財産中から支弁します。支弁時期は信託報酬と同様です。
- ・信託財産（投資している投資信託を含みます。）の組入る有価証券の売買の際に発生する売買委託手数料等（消費税等相当額を含みます。）、先物取引・オプション取引等に要する費用および外貨建資産の保管等に要する費用についても信託財産が負担するものとします。

売買条件等により異なるため、あらかじめ金額または上限額等を記載することはできません。

- ・受益権の上場に係る費用(追加上場料(追加上場時の増加額(毎年末の純資産総額について、新規上場時および新規上場した年から前年までの各年末の純資産総額のうち最大のものからの増加額)に対して0.0081%(税抜 0.0075%))、年間上場料(毎年末の純資産総額に対して最大0.0081%(税抜 0.0075%)))は、毎計算期末または信託終了のとき信託財産から支払うことができるものとします。
- ・対象指数についての商標(これに類する商標を含みます。)の使用料(信託財産の純資産総額に年0.054%(税抜 年0.05%)(上限)を乗じて得た額)は、毎計算期末または信託終了のとき信託財産から支払うことができるものとします。

(注)手数料等については、保有金額または保有期間等により異なるため、あらかじめ合計額等を記載することはできません。

<訂正後>

- ・信託財産に関する租税、信託事務の処理に要する諸費用、受託会社の立替えた立替金の利息、借入を行う場合の借入金の利息および借入れに関する品借料は、受益者の負担とし、信託財産中から支弁します。
- ・信託財産に係る監査費用(消費税等相当額を含みます。)は、ファンドの計算期間を通じて毎日、信託財産の純資産総額に一定率を乗じて得た額とし、信託財産中から支弁します。支弁時期は信託報酬と同様です。
- ・信託財産(投資している投資信託を含みます。)の組入有価証券の売買の際に発生する売買委託手数料等(消費税等相当額を含みます。)、先物取引・オプション取引等に要する費用および外貨建資産の保管等に要する費用についても信託財産が負担するものとします。

売買条件等により異なるため、あらかじめ金額または上限額等を記載することはできません。

- ・受益権の上場に係る費用(追加上場料(追加上場時の増加額(毎年末の純資産総額について、新規上場時および新規上場した年から前年までの各年末の純資産総額のうち最大のものからの増加額)に対して0.0081%(税抜 0.0075%))、年間上場料(毎年末の純資産総額に対して最大0.0081%(税抜 0.0075%)))は、毎計算期末または信託終了のとき信託財産から支払うことができるものとします。
- ・対象指数についての商標(これに類する商標を含みます。)の使用料(信託財産の純資産総額に年0.054%(税抜 年0.05%)(上限)を乗じて得た額)は、毎計算期末または信託終了のとき信託財産から支払うことができるものとします。

消費税率が10%となった場合は、以下の通りとなります。

- ・受益権の上場に係る費用(追加上場料(追加上場時の増加額(毎年末の純資産総額について、新規上場時および新規上場した年から前年までの各年末の純資産総額のうち最大のものからの増加額)に対して0.00825%(税抜 0.0075%))、年間上場料(毎年末の純資産総額に対して最大0.00825%(税抜 0.0075%)))は、毎計算期末または信託終了のとき信託財産から支払うことができるものとします。
- ・対象指数についての商標(これに類する商標を含みます。)の使用料(信託財産の純資産総額に年0.055%(税抜 年0.05%)(上限)を乗じて得た額)は、毎計算期末または信託終了のとき信託財産から支払うことができるものとします。

(注)手数料等については、保有金額または保有期間等により異なるため、あらかじめ合計額等を記載することはできません。

(5)【課税上の取扱い】

<訂正前>

課税上は、上場証券投資信託として取り扱われます。

個人の受益者に対する課税

1. 受益権の売却時

売却価額から取得費(申込手数料(税込)を含みます。)を控除した利益(譲渡益)が譲渡所得として課税されます。

20.315%(所得税15%、復興特別所得税0.315%、地方税5%)の税率による申告分離課税が適用されます。

特定口座(源泉徴収選択口座)を利用する場合、20.315%(所得税15%、復興特別所得税0.315%、地方税5%)の税率で源泉徴収され、原則として、申告は不要です。

2. 収益分配金の受取り時

収益分配金は配当所得として課税されます。

原則として、20.315%(所得税15%、復興特別所得税0.315%、地方税5%)の税率で源泉徴収(申告不要)されます。

なお、確定申告を行い、総合課税(配当控除の適用があります。)
・申告分離課税を選択することもできます。

3. 受益権の解約時および償還時

上記1.と同様の取扱いとなります。

売却時、解約時および償還時の損失(譲渡損)については、確定申告により収益分配金を含む上場株式等の配当所得(申告分離課税を選択した収益分配金・配当金に限ります。)
との損益通算が可能となる仕組みがあります。

上場証券投資信託は税法上、「NISA(少額投資非課税制度)およびジュニアNISA(未成年者少額投資非課税制度)」の適用対象です。NISAおよびジュニアNISAをご利用の場合、毎年、一定額の範囲で新たに購入した公募株式投資信託やETFなどから生じる配当所得および譲渡所得が一定期間非課税となります。他の口座で生じた配当所得・譲渡所得との損益通算はできません。販売会社で非課税口座を開設する(ETFの配当金の受取方法については、非課税口座を開設する金融機関等経由で受領する「株式数比例配分方式」を選択する必要があります。)など、一定の条件に該当する方が対象となります。詳しくは、販売会社にお問い合わせください。

法人の受益者に対する課税

1. 受益権の売却時

通常の株式の売却時と同様に、譲渡益について、他の法人所得と合算して課税されます。

2. 収益分配金の受取り時

15.315%(所得税15%、復興特別所得税0.315%)の税率で源泉徴収されます。地方税の源泉徴収はありません。なお、益金不算入制度の適用はありません。

3. 受益権の解約時および償還時

源泉徴収はありません。上記1.と同様の取扱いとなります。

上記は2018年10月末現在のもので、税法が改正された場合等には、上記の内容が変更になることがあります。

課税上の取扱いの詳細については、税務専門家等にご確認されることをお勧めします。

<訂正後>

課税上は、上場証券投資信託として取り扱われます。

個人の受益者に対する課税

1. 受益権の売却時

売却価額から取得費(申込手数料(税込)を含みます。)を控除した利益(譲渡益)が譲渡所得として課税されます。

20.315%(所得税15%、復興特別所得税0.315%、地方税5%)の税率による申告分離課税が適用されます。

特定口座(源泉徴収選択口座)を利用する場合、20.315%(所得税15%、復興特別所得税0.315%、地方税5%)の税率で源泉徴収され、原則として、申告は不要です。

2. 収益分配金の受取り時

収益分配金は配当所得として課税されます。

原則として、20.315%(所得税15%、復興特別所得税0.315%、地方税5%)の税率で源泉徴収(申告不要)されます。

なお、確定申告を行い、総合課税(配当控除の適用があります。)
・申告分離課税を選択することもできます。

3. 受益権の解約時および償還時

上記1.と同様の取扱いとなります。

売却時、解約時および償還時の損失（譲渡損）については、確定申告により収益分配金を含む上場株式等の配当所得（申告分離課税を選択した収益分配金・配当金に限ります。）

との損益通算が可能となる仕組みがあります。

上場証券投資信託は税法上、「NISA（少額投資非課税制度）およびジュニアNISA（未成年者少額投資非課税制度）」の適用対象です。NISAおよびジュニアNISAをご利用の場合、毎年、一定額の範囲で新たに購入した公募株式投資信託やETFなどから生じる配当所得および譲渡所得が一定期間非課税となります。他の口座で生じた配当所得・譲渡所得との損益通算はできません。販売会社で非課税口座を開設する（ETFの配当金の受取方法については、非課税口座を開設する金融機関等経由で受領する「株式数比例配分方式」を選択する必要があります。）など、一定の条件に該当する方が対象となります。詳しくは、販売会社にお問い合わせください。

法人の受益者に対する課税

1. 受益権の売却時

通常の株式の売却時と同様に、譲渡益について、他の法人所得と合算して課税されます。

2. 収益分配金の受取り時

15.315%（所得税15%、復興特別所得税0.315%）の税率で源泉徴収されます。地方税の源泉徴収はありません。なお、益金不算入制度の適用はありません。

3. 受益権の解約時および償還時

源泉徴収はありません。上記1.と同様の取扱いとなります。

上記は2019年4月末現在のもので、税法が改正された場合等には、上記の内容が変更になることがあります。

課税上の取扱いの詳細については、税務専門家等にご確認されることをお勧めします。

5【運用状況】

【MAXIS日本株高配当70マーケットニュートラル上場投信】

（1）【投資状況】

平成31年 4月26日現在

（単位：円）

資産の種類	国/地域	時価合計	投資比率(%)
株式	日本	5,519,064,340	96.25
コール・ローン、その他資産 (負債控除後)		214,953,224	3.75
純資産総額		5,734,017,564	100.00

（注）投資比率とは、ファンドの純資産総額に対する当該資産の時価の比率をいいます。

その他の資産の投資状況

平成31年 4月26日現在

（単位：円）

資産の種類	建別	国/地域	時価合計	投資比率(%)
株価指数先物取引	売建	日本	403,750,000	7.04

（注）投資比率とは、ファンドの純資産総額に対する当該資産の時価の比率をいいます。

平成31年 4月26日現在

（単位：円）

資産の種類	建別	国/地域	時価合計	投資比率（%）
株価指数オプション取引	買建	日本	810,000	0.01
	売建	日本	1,264,950,000	22.06

（注）投資比率とは、ファンドの純資産総額に対する当該資産の時価の比率をいいます。

（２）【投資資産】

【投資有価証券の主要銘柄】

a 評価額上位30銘柄

平成31年 4月26日現在

国/地域	種類	銘柄名	業種	数量	簿価単価(円)	簿価金額(円)	評価単価(円)	評価金額(円)	投資比率(%)
日本	株式	武田薬品工業	医薬品	85,900	4,412.00	378,990,800	4,112.00	353,220,800	6.16
日本	株式	日本電信電話	情報・通信業	58,200	4,562.00	265,508,400	4,616.00	268,651,200	4.69
日本	株式	トヨタ自動車	輸送用機器	38,600	6,795.00	262,287,000	6,905.00	266,533,000	4.65
日本	株式	日産自動車	輸送用機器	294,700	926.00	272,892,200	893.30	263,255,510	4.59
日本	株式	日本たばこ産業	食料品	99,100	2,609.00	258,551,900	2,576.00	255,281,600	4.45
日本	株式	NTTドコモ	情報・通信業	104,400	2,272.50	237,249,000	2,410.50	251,656,200	4.39
日本	株式	KDDI	情報・通信業	98,400	2,384.00	234,585,600	2,540.50	249,985,200	4.36
日本	株式	キヤノン	電気機器	80,500	3,237.00	260,578,500	3,089.00	248,664,500	4.34
日本	株式	本田技研工業	輸送用機器	75,500	3,111.00	234,880,500	3,101.00	234,125,500	4.08
日本	株式	東京海上ホールディングス	保険業	34,400	5,477.00	188,408,800	5,602.00	192,708,800	3.36
日本	株式	ファナック	電気機器	8,800	21,290.00	187,352,000	20,775.00	182,820,000	3.19
日本	株式	SUBARU	輸送用機器	60,400	2,735.50	165,224,200	2,720.50	164,318,200	2.87
日本	株式	三井物産	卸売業	91,400	1,751.50	160,087,100	1,794.00	163,971,600	2.86
日本	株式	東京エレクトロン	電気機器	8,900	17,415.00	154,993,500	17,645.00	157,040,500	2.74
日本	株式	ブリヂストン	ゴム製品	35,500	4,383.00	155,596,500	4,406.00	156,413,000	2.73
日本	株式	伊藤忠商事	卸売業	75,100	2,004.50	150,537,950	2,000.00	150,200,000	2.62
日本	株式	デンソー	輸送用機器	26,500	4,657.00	123,410,500	4,853.00	128,604,500	2.24
日本	株式	MS&ADインシュアランスグループホール	保険業	32,200	3,364.00	108,320,800	3,438.00	110,703,600	1.93
日本	株式	小松製作所	機械	38,500	2,791.00	107,453,500	2,852.00	109,802,000	1.91
日本	株式	オリックス	その他金融業	67,000	1,606.00	107,602,000	1,571.50	105,290,500	1.84
日本	株式	住友商事	卸売業	64,200	1,579.00	101,371,800	1,589.50	102,045,900	1.78
日本	株式	大和ハウス工業	建設業	25,600	3,459.00	88,550,400	3,111.00	79,641,600	1.39
日本	株式	積水ハウス	建設業	41,200	1,809.50	74,551,400	1,792.00	73,830,400	1.29

日本	株式	丸紅	卸売業	85,000	788.90	67,056,500	795.10	67,583,500	1.18
日本	株式	大東建託	建設業	3,900	15,350.00	59,865,000	14,865.00	57,973,500	1.01
日本	株式	アイシン精機	輸送用機器	13,000	4,205.00	54,665,000	4,305.00	55,965,000	0.98
日本	株式	りそなホールディングス	銀行業	118,100	474.90	56,085,690	469.70	55,471,570	0.97
日本	株式	大和証券グループ本社	証券、商品先物取引業	104,600	535.00	55,961,000	515.10	53,879,460	0.94
日本	株式	三菱ケミカルホールディングス	化学	68,000	805.70	54,787,600	789.10	53,658,800	0.94
日本	株式	日本航空	空運業	12,500	3,787.00	47,337,500	3,729.00	46,612,500	0.81

(注) 投資比率は、ファンドの純資産総額に対する当該銘柄の評価金額の比率です。

b 全銘柄の種類 / 業種別投資比率

平成31年 4月26日現在

種類	業種	投資比率(%)
株式	建設業	4.01
	食料品	4.45
	繊維製品	0.29
	化学	4.26
	医薬品	6.82
	ゴム製品	3.28
	ガラス・土石製品	0.28
	金属製品	0.42
	機械	3.88
	電気機器	11.86
	輸送用機器	20.07
	精密機器	0.32
	電気・ガス業	0.35
	空運業	0.81
	情報・通信業	13.43
	卸売業	8.74
	小売業	0.45
	銀行業	1.38
	証券、商品先物取引業	1.35
	保険業	5.94
その他金融業	2.90	
不動産業	0.95	
	小計	96.25
合計		96.25

(注) 投資比率は、ファンドの純資産総額に対する当該種類または業種の評価金額の比率です。

【投資不動産物件】

該当事項はありません。

【その他投資資産の主要なもの】

平成31年 4月26日現在

資産の種類	取引所名	資産の名称	建別	数量	通貨	簿価金額（円）	評価金額（円）	投資比率（％）
株価指数先物取引	大阪取引所	TOPIX 19年06月限	売建	25	円	402,250,000	403,750,000	7.04

（注）投資比率は、ファンドの純資産総額に対する当該投資資産の評価金額の比率です。

平成31年 4月26日現在

資産の種類	取引所名	資産の名称	建別	数量	通貨	簿価金額（円）	評価金額（円）	投資比率（％）
株価指数オプション取引	大阪取引所	東証株価指数オプションC1906	売建	270	円	1,237,950,000	1,264,950,000	22.06
	大阪取引所	東証株価指数オプションP1906	買建	270	円	1,080,000	810,000	0.01

（注）投資比率は、ファンドの純資産総額に対する当該投資資産の評価金額の比率です。

（3）【運用実績】

【純資産の推移】

下記計算期間末日および平成31年4月末日、同日前1年以内における各月末の純資産の推移は次の通りです。

（単位：円）

	純資産総額		基準価額 （1口当たりの純資産価額）		東京証券取引所 取引価格
	（分配落）	（分配付）	（分配落）	（分配付）	
第1計算期間末日（平成30年 1月10日）	896,938,300	898,558,300	9,966	9,984	10,020
第2計算期間末日（平成30年 4月10日）	3,847,471,844	3,891,151,844	9,865	9,977	9,850
第3計算期間末日（平成30年 7月10日）	5,073,188,259	5,084,108,259	9,756	9,777	9,740
第4計算期間末日（平成30年10月10日）	5,985,364,052	6,054,804,052	9,654	9,766	9,620
第5計算期間末日（平成31年 1月10日）	5,952,407,787	5,969,147,787	9,601	9,628	9,550
第6計算期間末日（平成31年 4月10日）	5,784,590,480	5,887,280,480	9,182	9,345	9,130
平成30年 4月末日	4,030,174,682		9,830		9,920
5月末日	4,740,326,409		9,674		9,760
6月末日	5,033,762,422		9,680		9,700
7月末日	5,381,689,401		9,785		9,770
8月末日	5,496,920,428		9,644		9,680
9月末日	5,629,861,333		9,707		9,710
10月末日	6,047,893,691		9,755		9,770
11月末日	5,887,439,882		9,496		9,500
12月末日	5,903,320,591		9,521		9,610
平成31年 1月末日	6,045,907,673		9,597		9,620
2月末日	5,951,652,453		9,447		9,500
3月末日	5,854,304,516		9,293		9,360

4月末日	5,734,017,564		9,102		9,150
------	---------------	--	-------	--	-------

【分配の推移】

	1口当たりの分配金
第1計算期間	18円00銭
第2計算期間	112円00銭
第3計算期間	21円00銭
第4計算期間	112円00銭
第5計算期間	27円00銭
第6計算期間	163円00銭

【収益率の推移】

	収益率（％）
第1計算期間	0.16
第2計算期間	0.11
第3計算期間	0.89
第4計算期間	0.10
第5計算期間	0.26
第6計算期間	2.66

（注）「収益率」とは、計算期間末の基準価額（分配付の額）から当該計算期間の直前の計算期間末の基準価額（分配落の額）を控除した額を当該基準価額（分配落の額）で除して得た数に100を乗じて得た数をいう。

（４）【設定及び解約の実績】

	設定口数	解約口数	発行済口数
第1計算期間	90,000		90,000
第2計算期間	300,000		390,000
第3計算期間	130,000		520,000
第4計算期間	100,000		620,000
第5計算期間			620,000
第6計算期間	140,000	130,000	630,000

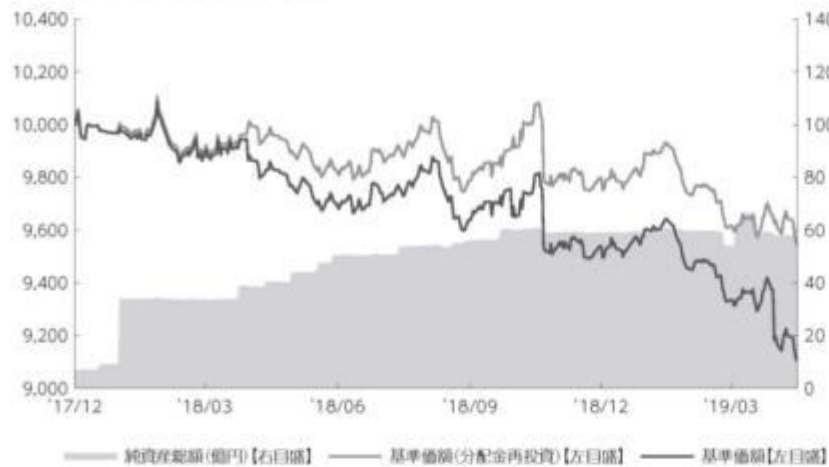
参考情報



運用実績

2019年4月26日現在

■基準価額・純資産の推移 2017年12月11日(設定日)～2019年4月26日



- 基準価額、基準価額(分配金再投資)は10,000(当初元本1口当たり)を起点として表示
- 基準価額、基準価額(分配金再投資)は運用報酬(信託報酬)控除後です。

■基準価額・純資産

基準価額	9,102円
純資産総額	57.3億円

■分配の推移

2019年 4月	163円
2019年 1月	27円
2018年 10月	112円
2018年 7月	21円
2018年 4月	112円
2018年 1月	18円
直近1年間累計	323円
設定来累計	453円

•分配金は1口当たり、税引前

■主要な資産の状況

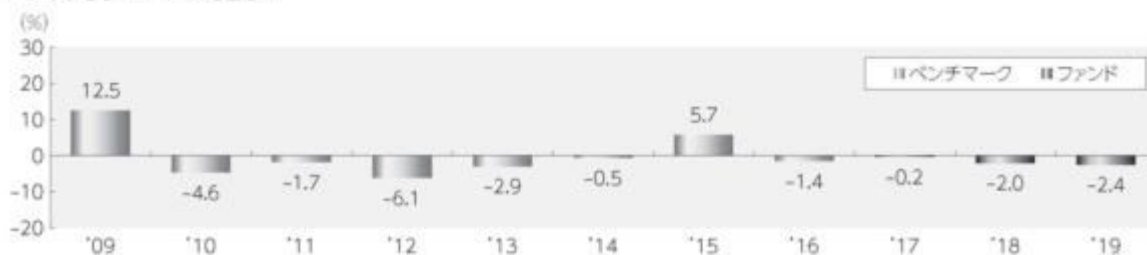
資産の状況	比率
実質株式組入比率	13.0%
内 現物	96.3%
内 先物・オプション等	-83.2%

組入上位業種	比率
1 輸送用機器	20.1%
2 情報・通信業	13.4%
3 電気機器	11.9%
4 卸売業	8.7%
5 医薬品	6.8%
6 保険業	5.9%
7 食料品	4.5%
8 化学	4.3%
9 建設業	4.0%
10 機械	3.9%

組入上位銘柄	業種	比率
1 武田薬品工業	医薬品	6.2%
2 日本電信電話	情報・通信業	4.7%
3 トヨタ自動車	輸送用機器	4.6%
4 日産自動車	輸送用機器	4.6%
5 日本たばこ産業	食料品	4.5%
6 NTTドコモ	情報・通信業	4.4%
7 KDDI	情報・通信業	4.4%
8 キヤノン	電気機器	4.3%
9 本田技研工業	輸送用機器	4.1%
10 東京海上ホールディングス	保険業	3.4%

- 各比率はファンドの純資産総額に対する投資比率(小数点第二位四捨五入)
- 国内株式の業種は、東京証券取引所の33業種分類によるもの

■年間収益率の推移



- 収益率は基準価額(分配金再投資)で計算
- 2017年は設定日から年末までの、2019年は年初から4月26日までの収益率を表示
- 2016年以前は対象指数(ベンチマーク)の年間収益率を表示

上記は、過去の実績であり、将来の投資成果を保証するものではありません。ベンチマークはあくまで参考情報であり、ファンドの運用実績ではありません。運用状況等は、委託会社のホームページ等で開示している場合があります。

第2【管理及び運営】

2【換金(解約)手続等】

< 更新後 >

解約の受付

受益者は、自己に帰属する受益権につき解約の請求ができます。原則、解約請求受付日の正午までに受け付けた解約請求（当該解約請求の受付に係る販売会社所定の事務手続きが完了したものを）を当該解約請求受付日の請求とします。正午過ぎに受け付けた解約請求は翌営業日を解約請求受付日とします。なお、販売会社によっては、上記より早い時刻に解約請求を締め切ることとしている場合があります。詳しくは販売会社にご確認ください。

ただし、以下の日を解約請求受付日とする解約の請求ができません。

- 1．対象指数の構成銘柄の配当落日および権利落日の各々前営業日
- 2．対象指数の銘柄変更実施日および指数用株式数変更実施日の各々前々営業日から起算して3営業日以内
- 3．計算期間終了日の4営業日前から起算して4営業日以内（ただし、計算期間終了日が休業日の場合は、当該計算期間終了日の5営業日前から起算して5営業日以内）
- 4．この信託が終了することとなる場合において、信託終了日の直前5営業日間
- 5．1．から4．のほか、委託会社が、信託約款に定める運用の基本方針に沿った運用に支障をきたすおそれがあると判断した場合その他やむを得ない事情があると認めたととき

なお、委託会社は、信託財産の状況、資金動向、市況動向等を鑑み、信託財産に及ぼす影響が軽微である等と判断される期日および期間における解約請求については受け付けることができます。

受益者の解約請求に係る受益権の口数の減少は、振替機関等の振替口座簿に記載または記録されます。

解約単位

1万口の整数倍で販売会社が定める単位

解約価額

解約請求受付日の基準価額

信託財産留保額

ありません。

解約価額の算出頻度

原則として、委託会社の営業日に計算されます。

解約価額の照会方法

解約価額は、販売会社にてご確認ください。

なお、下記においてもご照会いただけます。

三菱UFJ国際投信株式会社

お客様専用フリーダイヤル 0120-151034

（受付時間：営業日の9:00～17:00）

ホームページアドレス <https://www.am.mufg.jp/>

解約手数料

販売会社が定める額

解約手数料は販売会社にご確認ください。

支払開始日

解約代金は、原則として解約請求受付日から起算して4営業日目から販売会社において支払います。

解約請求受付の中止および取消し

委託会社は、金融商品取引所等における取引の停止、外国為替取引の停止、決済機能の停止、信託約款に定める運用の基本方針に沿った運用に支障をきたす恐れがあると判断した場合その

他やむを得ない事情があるときは、解約請求の受付を中止することおよびすでに受け付けた解約請求を取り消すことがあります。その場合には、受益者は、当該受付中止以前に行った当日の解約請求を撤回できます。ただし、受益者がその解約請求を撤回しない場合には、当該受付中止を解除した後の最初の基準価額の計算日に解約請求を受け付けたものとします。また、市況動向等により、大口の解約請求に制限を設ける場合があります。

買取り

販売会社は、受益権を上場したすべての金融商品取引所において上場廃止になった場合で、信託終了日の2営業日前までに受益者の請求があるときは、その受益権を買取ります。

受益権の買取価額は、買取請求の受付日の基準価額とします。

販売会社は、受益権の買取りを行うときは、販売会社が定める手数料および当該手数料に係る消費税等に相当する金額を徴することができるものとします。

販売会社は、金融商品取引所等における取引の停止、外国為替取引の停止、決済機能の停止その他やむを得ない事情があるときは、委託会社との協議に基づいて受益権の買取りを停止することおよびすでに受け付けた受益権の買取りを取り消すことができます。

受益権の買取りが停止された場合には、受益者は買取停止以前に行った当日の買取請求を撤回できます。ただし、受益者がその買取請求を撤回しない場合には、買取停止を解除した後の最初の基準価額の計算日に買取請求を受け付けたものとします。

換金（解約）手続等の詳細に関しては販売会社にご確認ください。

第3【ファンドの経理状況】

- 当ファンドの財務諸表は、「財務諸表等の用語、様式及び作成方法に関する規則」（昭和38年大蔵省令第59号）ならびに同規則第2条の2の規定により、「投資信託財産の計算に関する規則」（平成12年総理府令第133号）に基づいて作成しております。
なお、財務諸表に記載している金額は、円単位で表示しております。
- 四半期決算ファンドの計算期間は6ヵ月未満であるため、財務諸表は6ヵ月毎に作成しております。
- 当ファンドは、金融商品取引法第193条の2第1項の規定に基づき、当期（平成30年10月11日から平成31年4月10日まで）の財務諸表について、PwCあらた有限責任監査法人により監査を受けております。

1【財務諸表】

【MAXIS日本株高配当70マーケットニュートラル上場投信】

(1)【貸借対照表】

(単位：円)

	前期 [平成30年10月10日現在]	当期 [平成31年4月10日現在]
資産の部		
流動資産		
コール・ローン	1,509,251,141	1,278,522,871
株式	5,697,956,710	5,541,531,840
プット・オプション(買)	396,000	1,080,000
未収入金	-	199,985,300
未収配当金	75,840,610	110,405,450
前払金	66,815,000	12,190,000
流動資産合計	7,350,259,461	7,143,715,461
資産合計	7,350,259,461	7,143,715,461
負債の部		
流動負債		
コール・オプション(売)	1,216,710,000	1,237,950,000
派生商品評価勘定	71,839,820	8,168,500
未払金	-	2,854,720
未払収益分配金	69,440,000	102,690,000
未払受託者報酬	594,706	639,475
未払委託者報酬	5,352,368	5,755,191
未払利息	2,269	2,222
その他未払費用	956,246	1,064,873
流動負債合計	1,364,895,409	1,359,124,981
負債合計	1,364,895,409	1,359,124,981
純資産の部		
元本等		
元本	6,200,000,000	6,300,000,000
剰余金		
期末剰余金又は期末欠損金()	214,635,948	515,409,520
(分配準備積立金)	607,242	271,595
元本等合計	5,985,364,052	5,784,590,480
純資産合計	5,985,364,052	5,784,590,480
負債純資産合計	7,350,259,461	7,143,715,461

(2) 【損益及び剰余金計算書】

(単位：円)

	前期		当期	
	自 至	平成30年 4月11日 平成30年10月10日	自 至	平成30年 10月11日 平成31年 4月10日
営業収益				
受取配当金		93,696,330		134,201,450
受取利息		1,676		184
有価証券売買等損益		25,345,438		614,097,325
派生商品取引等損益		126,717,920		319,079,400
その他収益		44,408		80,278
営業収益合計		7,630,068		160,736,013
営業費用				
支払利息		389,904		346,331
受託者報酬		1,081,037		1,286,277
委託者報酬		9,729,315		11,576,382
その他費用		1,787,468		1,978,569
営業費用合計		12,987,724		15,187,559
営業利益又は営業損失()		20,617,792		175,923,572
経常利益又は経常損失()		20,617,792		175,923,572
当期純利益又は当期純損失()		20,617,792		175,923,572
一部解約に伴う当期純利益金額の分配額又は一部解約に伴う当期純損失金額の分配額()		-		-
期首剰余金又は期首欠損金()		52,528,156		214,635,948
剰余金増加額又は欠損金減少額		-		85,770,000
当期一部解約に伴う剰余金増加額又は欠損金減少額		-		85,770,000
剰余金減少額又は欠損金増加額		61,130,000		91,190,000
当期追加信託に伴う剰余金減少額又は欠損金増加額		61,130,000		91,190,000
分配金		80,360,000		119,430,000
期末剰余金又は期末欠損金()		214,635,948		515,409,520

(3) 【注記表】

(重要な会計方針に係る事項に関する注記)

1. 有価証券の評価基準及び評価方法	株式は時価で評価しております。時価評価にあたっては、原則として金融商品取引所等における終値で評価しております。
2. デリバティブ等の評価基準及び評価方法	先物取引は金融商品取引所等における清算値段で評価しております。 オプション取引は金融商品取引所等における清算値段で評価しております。

(貸借対照表に関する注記)

	前期	当期
	[平成30年10月10日現在]	[平成31年4月10日現在]
1. 期首元本額	3,900,000,000円	6,200,000,000円
期中追加設定元本額	2,300,000,000円	1,400,000,000円
期中一部解約元本額	円	1,300,000,000円
2. 差入委託証拠金代用有価証券		

先物取引およびオプション取引に係る差入委託証拠金 代用有価証券として以下の通り差入れを行っております。 株式	2,826,332,840円	2,489,488,080円
3. 元本の欠損 純資産額が元本総額を下回っており、その差額であります。	214,635,948円	515,409,520円
4. 受益権の総数	620,000口	630,000口

(損益及び剰余金計算書に関する注記)

前期 自 平成30年 4月11日 至 平成30年10月10日	当期 自 平成30年10月11日 至 平成31年 4月10日																																																																																																																								
<p>1. その他費用 上場費用および商標使用料等を含んでおります。</p> <p>2. 分配金の計算過程</p> <p>第3期 平成30年 4月11日 平成30年 7月10日</p> <table border="1"> <thead> <tr> <th>項目</th> <th></th> <th></th> </tr> </thead> <tbody> <tr> <td>当期配当等収益額</td> <td>A</td> <td>16,477,997円</td> </tr> <tr> <td>分配準備積立金額</td> <td>B</td> <td>212,552円</td> </tr> <tr> <td>配当等収益合計額</td> <td>C=A+B</td> <td>16,690,549円</td> </tr> <tr> <td>経費</td> <td>D</td> <td>5,679,950円</td> </tr> <tr> <td>当ファンドの分配対象収益額</td> <td>E=C-D</td> <td>11,010,599円</td> </tr> <tr> <td>収益分配金金額</td> <td>F</td> <td>10,920,000円</td> </tr> <tr> <td>次期繰越金(分配準備積立金)</td> <td>G=E-F</td> <td>90,599円</td> </tr> <tr> <td>当ファンドの期末残存口数</td> <td>H</td> <td>520,000口</td> </tr> <tr> <td>1口当たり分配金額</td> <td>I=F/H</td> <td>21円</td> </tr> </tbody> </table> <p>第4期 平成30年 7月11日 平成30年10月10日</p> <table border="1"> <thead> <tr> <th>項目</th> <th></th> <th></th> </tr> </thead> <tbody> <tr> <td>当期配当等収益額</td> <td>A</td> <td>76,874,513円</td> </tr> <tr> <td>分配準備積立金額</td> <td>B</td> <td>90,599円</td> </tr> <tr> <td>配当等収益合計額</td> <td>C=A+B</td> <td>76,965,112円</td> </tr> <tr> <td>経費</td> <td>D</td> <td>6,917,870円</td> </tr> <tr> <td>当ファンドの分配対象収益額</td> <td>E=C-D</td> <td>70,047,242円</td> </tr> <tr> <td>収益分配金金額</td> <td>F</td> <td>69,440,000円</td> </tr> <tr> <td>次期繰越金(分配準備積立金)</td> <td>G=E-F</td> <td>607,242円</td> </tr> <tr> <td>当ファンドの期末残存口数</td> <td>H</td> <td>620,000口</td> </tr> <tr> <td>1口当たり分配金額</td> <td>I=F/H</td> <td>112円</td> </tr> </tbody> </table>	項目			当期配当等収益額	A	16,477,997円	分配準備積立金額	B	212,552円	配当等収益合計額	C=A+B	16,690,549円	経費	D	5,679,950円	当ファンドの分配対象収益額	E=C-D	11,010,599円	収益分配金金額	F	10,920,000円	次期繰越金(分配準備積立金)	G=E-F	90,599円	当ファンドの期末残存口数	H	520,000口	1口当たり分配金額	I=F/H	21円	項目			当期配当等収益額	A	76,874,513円	分配準備積立金額	B	90,599円	配当等収益合計額	C=A+B	76,965,112円	経費	D	6,917,870円	当ファンドの分配対象収益額	E=C-D	70,047,242円	収益分配金金額	F	69,440,000円	次期繰越金(分配準備積立金)	G=E-F	607,242円	当ファンドの期末残存口数	H	620,000口	1口当たり分配金額	I=F/H	112円	<p>1. その他費用 上場費用および商標使用料等を含んでおります。</p> <p>2. 分配金の計算過程</p> <p>第5期 平成30年10月11日 平成31年 1月10日</p> <table border="1"> <thead> <tr> <th>項目</th> <th></th> <th></th> </tr> </thead> <tbody> <tr> <td>当期配当等収益額</td> <td>A</td> <td>23,805,589円</td> </tr> <tr> <td>分配準備積立金額</td> <td>B</td> <td>607,242円</td> </tr> <tr> <td>配当等収益合計額</td> <td>C=A+B</td> <td>24,412,831円</td> </tr> <tr> <td>経費</td> <td>D</td> <td>7,366,264円</td> </tr> <tr> <td>当ファンドの分配対象収益額</td> <td>E=C-D</td> <td>17,046,567円</td> </tr> <tr> <td>収益分配金金額</td> <td>F</td> <td>16,740,000円</td> </tr> <tr> <td>次期繰越金(分配準備積立金)</td> <td>G=E-F</td> <td>306,567円</td> </tr> <tr> <td>当ファンドの期末残存口数</td> <td>H</td> <td>620,000口</td> </tr> <tr> <td>1口当たり分配金額</td> <td>I=F/H</td> <td>27円</td> </tr> </tbody> </table> <p>第6期 平成31年 1月11日 平成31年 4月10日</p> <table border="1"> <thead> <tr> <th>項目</th> <th></th> <th></th> </tr> </thead> <tbody> <tr> <td>当期配当等収益額</td> <td>A</td> <td>110,129,992円</td> </tr> <tr> <td>分配準備積立金額</td> <td>B</td> <td>306,567円</td> </tr> <tr> <td>配当等収益合計額</td> <td>C=A+B</td> <td>110,436,559円</td> </tr> <tr> <td>経費</td> <td>D</td> <td>7,474,964円</td> </tr> <tr> <td>当ファンドの分配対象収益額</td> <td>E=C-D</td> <td>102,961,595円</td> </tr> <tr> <td>収益分配金金額</td> <td>F</td> <td>102,690,000円</td> </tr> <tr> <td>次期繰越金(分配準備積立金)</td> <td>G=E-F</td> <td>271,595円</td> </tr> <tr> <td>当ファンドの期末残存口数</td> <td>H</td> <td>630,000口</td> </tr> <tr> <td>1口当たり分配金額</td> <td>I=F/H</td> <td>163円</td> </tr> </tbody> </table>	項目			当期配当等収益額	A	23,805,589円	分配準備積立金額	B	607,242円	配当等収益合計額	C=A+B	24,412,831円	経費	D	7,366,264円	当ファンドの分配対象収益額	E=C-D	17,046,567円	収益分配金金額	F	16,740,000円	次期繰越金(分配準備積立金)	G=E-F	306,567円	当ファンドの期末残存口数	H	620,000口	1口当たり分配金額	I=F/H	27円	項目			当期配当等収益額	A	110,129,992円	分配準備積立金額	B	306,567円	配当等収益合計額	C=A+B	110,436,559円	経費	D	7,474,964円	当ファンドの分配対象収益額	E=C-D	102,961,595円	収益分配金金額	F	102,690,000円	次期繰越金(分配準備積立金)	G=E-F	271,595円	当ファンドの期末残存口数	H	630,000口	1口当たり分配金額	I=F/H	163円
項目																																																																																																																									
当期配当等収益額	A	16,477,997円																																																																																																																							
分配準備積立金額	B	212,552円																																																																																																																							
配当等収益合計額	C=A+B	16,690,549円																																																																																																																							
経費	D	5,679,950円																																																																																																																							
当ファンドの分配対象収益額	E=C-D	11,010,599円																																																																																																																							
収益分配金金額	F	10,920,000円																																																																																																																							
次期繰越金(分配準備積立金)	G=E-F	90,599円																																																																																																																							
当ファンドの期末残存口数	H	520,000口																																																																																																																							
1口当たり分配金額	I=F/H	21円																																																																																																																							
項目																																																																																																																									
当期配当等収益額	A	76,874,513円																																																																																																																							
分配準備積立金額	B	90,599円																																																																																																																							
配当等収益合計額	C=A+B	76,965,112円																																																																																																																							
経費	D	6,917,870円																																																																																																																							
当ファンドの分配対象収益額	E=C-D	70,047,242円																																																																																																																							
収益分配金金額	F	69,440,000円																																																																																																																							
次期繰越金(分配準備積立金)	G=E-F	607,242円																																																																																																																							
当ファンドの期末残存口数	H	620,000口																																																																																																																							
1口当たり分配金額	I=F/H	112円																																																																																																																							
項目																																																																																																																									
当期配当等収益額	A	23,805,589円																																																																																																																							
分配準備積立金額	B	607,242円																																																																																																																							
配当等収益合計額	C=A+B	24,412,831円																																																																																																																							
経費	D	7,366,264円																																																																																																																							
当ファンドの分配対象収益額	E=C-D	17,046,567円																																																																																																																							
収益分配金金額	F	16,740,000円																																																																																																																							
次期繰越金(分配準備積立金)	G=E-F	306,567円																																																																																																																							
当ファンドの期末残存口数	H	620,000口																																																																																																																							
1口当たり分配金額	I=F/H	27円																																																																																																																							
項目																																																																																																																									
当期配当等収益額	A	110,129,992円																																																																																																																							
分配準備積立金額	B	306,567円																																																																																																																							
配当等収益合計額	C=A+B	110,436,559円																																																																																																																							
経費	D	7,474,964円																																																																																																																							
当ファンドの分配対象収益額	E=C-D	102,961,595円																																																																																																																							
収益分配金金額	F	102,690,000円																																																																																																																							
次期繰越金(分配準備積立金)	G=E-F	271,595円																																																																																																																							
当ファンドの期末残存口数	H	630,000口																																																																																																																							
1口当たり分配金額	I=F/H	163円																																																																																																																							

(金融商品に関する注記)

1 金融商品の状況に関する事項

区分	前期 自 平成30年 4月11日 至 平成30年10月10日	当期 自 平成30年10月11日 至 平成31年 4月10日
1.金融商品に対する取組方針	当ファンドは、「投資信託及び投資法人に関する法律」（昭和26年法律第198号）第2条第4項に定める証券投資信託であり、有価証券等の金融商品への投資を信託約款に定める「運用の基本方針」に基づき行っております。	同左
2.金融商品の内容及び当該金融商品に係るリスク	<p>当ファンドは、株式に投資しております。当該投資対象は、価格変動リスク等の市場リスク、信用リスクおよび流動性リスクに晒されております。</p> <p>当ファンドは、運用の効率化を図るために、株価指数先物取引を利用しております。当該デリバティブ取引は、価格変動リスク等の市場リスクおよび信用リスク等を有しております。</p> <p>当ファンドは、運用の効率化を図るために、株価指数オプション取引を利用しております。当該デリバティブ取引は、価格変動リスク等の市場リスクおよび信用リスク等を有しております。</p> <p>また、デリバティブ取引の時価等に関する事項についての契約額等は、あくまでもデリバティブ取引における名目的な契約額または計算上の想定元本であり、当該金額自体がデリバティブ取引のリスクの大きさを示すものではありません。</p>	同左
3.金融商品に係るリスク管理体制	<p>ファンドのコンセプトに応じて、適切にコントロールするため、委託会社では、運用部門において、ファンドに含まれる各種投資リスクを常時把握しつつ、ファンドのコンセプトに沿ったリスクの範囲で運用を行っております。</p> <p>また、運用部から独立した管理担当部署によりリスク運営状況のモニタリング等のリスク管理を行っており、この結果は運用管理委員会等を通じて運用部門にフィードバックされます。</p>	同左

2 金融商品の時価等に関する事項

区分	前期	当期
	[平成30年10月10日現在]	[平成31年 4月10日現在]
1.貸借対照表計上額、時価及びその差額	時価で計上しているためその差額はありません。	同左
2.時価の算定方法	(1)有価証券 売買目的有価証券は、(重要な会計方針に係る事項に関する注記)に記載しております。 (2)デリバティブ取引 デリバティブ取引は、(デリバティブ取引に関する注記)に記載しております。 (3)上記以外の金融商品 上記以外の金融商品(コールローン等)は、短期間で決済され、時価は帳簿価額と近似していることから、当該金融商品の帳簿価額を時価としております。	(1)有価証券 同左 (2)デリバティブ取引 同左 (3)上記以外の金融商品 同左
3.金融商品の時価等に関する事項についての補足説明	金融商品の時価には、市場価格に基づく価額のほか、市場価格がない場合には合理的に算定された価額が含まれております。当該価額の算定においては一定の前提条件等を採用しているため、異なる前提条件等によった場合、当該価額が異なることもあります。	同左

(有価証券に関する注記)

売買目的有価証券

種類	前期	当期
	[平成30年10月10日現在]	[平成31年 4月10日現在]
	最終計算期間の損益に含まれた評価差額 (円)	最終計算期間の損益に含まれた評価差額 (円)
株式	111,984,310	68,876,540
合計	111,984,310	68,876,540

(デリバティブ取引に関する注記)

取引の時価等に関する事項

株式関連

前期 [平成30年10月10日現在]

区分	種類	契約額等(円)		時価(円)	評価損益(円)
			うち1年超		

市場取引	株価指数先物取引				
	売建	1,395,230,000		1,467,025,000	71,795,000
	株価指数オプション取引				
	買建	2,277,000,000			
	ブット	(966,000)		396,000	570,000
	売建	2,277,000,000			
	コール	(1,060,026,000)		1,216,710,000	156,684,000
	合計	5,949,230,000		2,684,131,000	229,049,000
		(1,060,992,000)			

当期 [平成31年 4月10日現在]

区分	種類	契約額等（円）		時価（円）	評価損益（円）
			うち1年超		
市場取引	株価指数先物取引				
	売建	394,095,000		402,250,000	8,155,000
	株価指数オプション取引				
	買建	3,105,000,000			
	ブット	(270,000)		1,080,000	810,000
	売建	3,105,000,000			
	コール	(1,211,495,000)		1,237,950,000	26,455,000
	合計	6,604,095,000		1,641,280,000	33,800,000
		(1,211,765,000)			

（注）時価の算定方法

株価指数先物取引

- 1 先物取引の時価については、以下のように評価しております。
原則として、直近の日の主たる取引所の発表する清算値段または終値で評価しております。このような時価が発表されていない場合には、最も近い終値や気配値等、原則に準ずる方法で評価しております。
- 2 先物取引の残高は、契約額ベースで表示しております。
- 3 契約額等には手数料相当額を含んでおりません。

株価指数オプション取引

- 1 取引所の発表する清算値段により評価しております。
- 2 オプション取引の残高は、契約額ベースで表示しております。
- 3 ()内は、オプション料です。
- 4 契約額等には手数料相当額を含んでおりません。

上記取引で、ヘッジ会計が適用されているものはありません。

（関連当事者との取引に関する注記）

該当事項はありません。

（1口当たり情報）

	前期 [平成30年10月10日現在]	当期 [平成31年4月10日現在]
1口当たり純資産額	9,654円	9,182円

（4）【附属明細表】

第1 有価証券明細表

(1) 株式

（単位：円）

	銘柄	株式数	評価額		備考
			単価	金額	
1808	長谷工コーポレーション	13,800	1,367.00	18,864,600	代用有価証券 3,800株
1878	大東建託	3,900	15,350.00	59,865,000	代用有価証券 1,500株
1925	大和ハウス工業	25,600	3,459.00	88,550,400	代用有価証券 10,500株
1928	積水ハウス	41,200	1,809.50	74,551,400	代用有価証券 17,200株
2914	日本たばこ産業	99,100	2,609.00	258,551,900	代用有価証券 42,800株
3401	帝人	8,800	1,908.00	16,790,400	代用有価証券 3,000株
4004	昭和電工	3,500	4,135.00	14,472,500	代用有価証券 1,800株
4005	住友化学	74,800	532.00	39,793,600	代用有価証券 24,100株
4042	東ソー	15,800	1,811.00	28,613,800	代用有価証券 8,100株
4061	デンカ	3,400	3,240.00	11,016,000	代用有価証券 1,300株
4182	三菱瓦斯化学	9,600	1,657.00	15,907,200	代用有価証券 4,900株
4183	三井化学	8,900	2,845.00	25,320,500	代用有価証券 4,600株

4185	J S R	9,500	1,838.00	17,461,000	代用有価証券 3,900株
4188	三菱ケミカルホールディングス	68,000	805.70	54,787,600	代用有価証券 19,500株
4202	ダイセル	12,900	1,254.00	16,176,600	代用有価証券 5,900株
4208	宇部興産	4,300	2,467.00	10,608,100	代用有価証券 2,200株
4631	D I C	4,300	3,435.00	14,770,500	代用有価証券 1,700株
4502	武田薬品工業	85,900	4,412.00	378,990,800	代用有価証券 44,400株
4508	田辺三菱製薬	26,900	1,453.00	39,085,700	代用有価証券 10,200株
5101	横浜ゴム	5,700	2,140.00	12,198,000	代用有価証券 2,400株
5108	ブリヂストン	35,500	4,383.00	155,596,500	代用有価証券 15,800株
5110	住友ゴム工業	14,400	1,384.00	19,929,600	代用有価証券 5,400株
5334	日本特殊陶業	7,500	2,294.00	17,205,000	代用有価証券 3,900株
3436	S U M C O	9,800	1,453.00	14,239,400	代用有価証券 5,100株
5929	三和ホールディングス	7,400	1,331.00	9,849,400	代用有価証券 3,100株
6113	アマダホールディングス	20,200	1,196.00	24,159,200	代用有価証券 7,000株
6301	小松製作所	38,500	2,791.00	107,453,500	代用有価証券 19,900株
6305	日立建機	6,900	2,953.00	20,375,700	代用有価証券 3,500株
6471	日本精工	27,700	1,113.00	30,830,100	代用有価証券 8,300株
6473	ジェイテクト	14,800	1,443.00	21,356,400	代用有価証券 5,600株
6481	T H K	5,000	2,910.00	14,550,000	代用有価証券 2,600株
4902	コニカミノルタ	19,000	1,128.00	21,432,000	代用有価証券 9,800株
6448	ブラザー工業	10,300	2,148.00	22,124,400	代用有価証券 5,300株
6724	セイコーエプソン	18,400	1,755.00	32,292,000	代用有価証券 6,400株
6952	カシオ計算機	10,700	1,402.00	15,001,400	代用有価証券 4,700株
6954	ファナック	8,800	21,290.00	187,352,000	代用有価証券 4,500株
7751	キャノン	80,500	3,237.00	260,578,500	代用有価証券 31,900株
8035	東京エレクトロン	8,900	17,415.00	154,993,500	代用有価証券 2,400株

6902	デンソー	26,500	4,657.00	123,410,500	10,900株
7201	日産自動車	294,700	926.00	272,892,200	133,400株
7203	トヨタ自動車	38,600	6,795.00	262,287,000	20,000株
7259	アイシン精機	13,000	4,205.00	54,665,000	4,000株
7267	本田技研工業	75,500	3,111.00	234,880,500	32,600株
7270	S U B A R U	60,400	2,735.50	165,224,200	23,400株
7272	ヤマハ発動機	16,600	2,320.00	38,512,000	4,600株
7731	ニコン	12,000	1,592.00	19,104,000	6,200株
9504	中国電力	15,000	1,350.00	20,250,000	7,800株
9201	日本航空	12,500	3,787.00	47,337,500	6,500株
9432	日本電信電話	58,200	4,562.00	265,508,400	29,800株
9433	K D D I	98,400	2,384.00	234,585,600	51,000株
9437	N T T ドコモ	104,400	2,272.50	237,249,000	54,000株
2768	双日	46,000	378.00	17,388,000	23,800株
8001	伊藤忠商事	75,100	2,004.50	150,537,950	32,800株
8002	丸紅	85,000	788.90	67,056,500	36,200株
8031	三井物産	91,400	1,751.50	160,087,100	42,500株
8053	住友商事	64,200	1,579.00	101,371,800	33,200株
2651	ローソン	5,000	5,840.00	29,200,000	2,600株
8304	あおぞら銀行	8,700	2,685.00	23,359,500	3,700株
8308	りそなホールディングス	118,100	474.90	56,085,690	51,000株
8473	S B I ホールディングス	9,900	2,499.00	24,740,100	3,300株
8601	大和証券グループ本社	104,600	535.00	55,961,000	46,300株
8725	M S & A D インシュアランスグループ ホール	32,200	3,364.00	108,320,800	14,000株
8729	ソニーフィナンシャルホールディング ス	16,400	2,269.00	37,211,600	8,500株
8766	東京海上ホールディングス	34,400	5,477.00	188,408,800	14,800株

8570	イオンフィナンシャルサービス	9,700	2,228.00	21,611,600	代用有価証券 4,000株
8591	オリックス	67,000	1,606.00	107,602,000	代用有価証券 26,100株
8697	日本取引所グループ	21,300	1,771.00	37,722,300	代用有価証券 10,200株
3231	野村不動産ホールディングス	8,600	2,087.00	17,948,200	代用有価証券 3,600株
3291	飯田グループホールディングス	11,800	1,954.00	23,057,200	代用有価証券 5,300株
4666	パーク24	5,200	2,358.00	12,261,600	代用有価証券 2,600株
合 計		2,510,600		5,541,531,840	

(注1)備考欄の数値は、差入委託証拠金代用有価証券としての担保差入れ株式数です。

(2)株式以外の有価証券

該当事項はありません。

第2 信用取引契約残高明細表

該当事項はありません。

第3 デリバティブ取引及び為替予約取引の契約額等及び時価の状況表

(デリバティブ取引に関する注記)に記載しております。

2【ファンドの現況】

【MAXIS日本株高配当70マーケットニュートラル上場投信】

【純資産額計算書】

平成31年 4月26日現在

(単位：円)

資産総額	7,112,607,429
負債総額	1,378,589,865
純資産総額(-)	5,734,017,564
発行済口数	630,000口
1口当たり純資産価額(/)	9,102

第三部【委託会社等の情報】

第1【委託会社等の概況】

1【委託会社等の概況】

<更新後>

(1) 資本金の額等

2019年4月末現在、資本金は2,000百万円です。なお、発行可能株式総数は400,000株であり、211,581株を発行済です。最近5年間における資本金の額の増減はありません。

(2) 委託会社の機構

・会社の意思決定機構

業務執行の基本方針を決定し、取締役の職務の執行を監督する機関として、取締役会を設置します。取締役の選任は、総株主の議決権の3分の1以上を有する株主が出席する株主総会にてその議決権の過半数をもって行い、累積投票によらないものとします。また、取締役会で決定した基本方針に基づき、経営管理全般に関する執行方針その他重要な事項を協議・決定する機関として、経営会議を設置します。

・投資運用の意思決定機構

投資環境見通しの策定

投資環境会議において、国内外の経済・金融情報および各国証券市場等の調査・分析に基づいた投資環境見通しを策定します。

運用戦略の決定

運用戦略委員会において、で策定された投資環境見通しに沿って運用戦略を決定します。

運用計画の決定

で決定された運用戦略に基づいて、各運用部はファンド毎の運用計画を決定します。

ポートフォリオの構築

各運用部の担当ファンドマネジャーは、運用部から独立したトレーディング部に売買実行の指示をします。トレーディング部は、事前のチェックを行ったうえで、最良執行をめざして売買の執行を行います。

投資行動のモニタリング1

運用部門は、投資行動がファンドコンセプトおよびファンド毎に定めた運用計画に沿っているかどうかの自律的なチェックを行い、逸脱がある場合は速やかな是正を指示します。

投資行動のモニタリング2

運用部から独立した管理担当部署は、運用に関するパフォーマンス測定、リスク管理および法令・信託約款などの遵守状況等のモニタリングを実施します。この結果は、運用管理委員会等を通じて運用部門にフィードバックされ、必要に応じて是正を指示します。

ファンドに係る法人等の管理

受託会社等、ファンドの運営に係る法人については、その業務に関する委託会社の管理担当部署が、体制、業務執行能力、信用力等のモニタリング・評価を実施します。この結果は、リスク管理委員会等を通じて委託会社の経営陣に報告され、必要に応じて是正が指示されます。

運用・管理に関する監督

内部監査担当部署は、運用、管理等に関する委託会社の業務全般についてその健全性・適切性を担保するために、リスク管理、内部統制、ガバナンス・プロセスの適切性・有効性を検証・評価します。その評価結果は問題点の改善方法の提言等も含めて委託会社の経営陣に報告される、内部監査態勢が構築されています。

ファンドの運用体制等は、今後変更される可能性があります。

2【事業の内容及び営業の概況】

< 更新後 >

「投資信託及び投資法人に関する法律」に定める投資信託委託会社である委託会社は、証券投資信託の設定を行うとともに「金融商品取引法」に定める金融商品取引業者としてその運用（投資運用業）等を行っています。また「金融商品取引法」に定める第二種金融商品取引業および投資助言業務を行っています。

2019年4月26日現在における委託会社の運用する証券投資信託は以下の通りです。（親投資信託を除きます。）

商品分類	本数 (本)	純資産総額 (百万円)
追加型株式投資信託	892	12,970,368
追加型公社債投資信託	16	1,148,707
単位型株式投資信託	62	304,867
単位型公社債投資信託	1	6,046
合計	971	14,429,988

なお、純資産総額の金額については、百万円未満の端数を四捨五入して記載しておりますので、表中の個々の数字の合計と合計欄の数字とは一致しないことがあります。

3【委託会社等の経理状況】

< 更新後 >

(1) 財務諸表の作成方法について

委託会社である三菱UFJ国際投信株式会社（以下「当社」という。）の財務諸表は、「財務諸表等の用語、様式及び作成方法に関する規則（昭和38年大蔵省令第59号）」（以下「財務諸表等規則」という。）第2条の規定により、財務諸表等規則及び「金融商品取引業等に関する内閣府令（平成19年内閣府令第52号）」に基づき作成しております。

財務諸表に掲載している金額については、千円未満の端数を切り捨てて表示しております。

(2) 監査証明について

当社は、金融商品取引法第193条の2第1項の規定に基づき、第34期事業年度（自平成30年4月1日至平成31年3月31日）の財務諸表について、有限責任監査法人トーマツによる監査を受けております。

(1) 【貸借対照表】

(単位：千円)

	第33期 (平成30年3月31日現在)		第34期 (平成31年3月31日現在)	
(資産の部)				
流動資産				
現金及び預金	2	54,140,307	2	53,969,686
有価証券		19,967		1,403,513

前払費用		362,886		514,587
未収入金		2,109		2,284
未収委託者報酬		9,770,529		9,995,458
未収収益	2	674,156	2	560,483
金銭の信託	2	30,000	2	100,000
その他		224,645		153,256
流動資産合計		65,224,602		66,699,271
固定資産				
有形固定資産				
建物	1	760,010	1	617,032
器具備品	1	724,852	1	665,247
土地		1,356,000		628,433
有形固定資産合計		2,840,863		1,910,713
無形固定資産				
電話加入権		15,822		15,822
ソフトウェア		2,654,296		3,670,753
ソフトウェア仮勘定		1,097,970		536,345
無形固定資産合計		3,768,090		4,222,921
投資その他の資産				
投資有価証券		26,361,327		21,408,781
関係会社株式		320,136		320,136
投資不動産		-	1	824,268
長期差入保証金		627,141		593,536
前払年金費用		434,700		415,234
繰延税金資産		1,237,989		1,496,180
その他		45,230		45,230
貸倒引当金		23,600		23,600
投資その他の資産合計		29,002,925		25,079,767
固定資産合計		35,611,879		31,213,401
資産合計		100,836,481		97,912,673

(単位：千円)

	第33期 (平成30年3月31日現在)	第34期 (平成31年3月31日現在)
(負債の部)		
流動負債		
預り金	359,176	293,258
未払金		
未払収益分配金	174,333	170,281
未払償還金	456,159	448,695
未払手数料	2 3,905,670	2 3,990,054
その他未払金	2 4,330,584	2 3,961,765
未払費用	2 4,388,803	2 3,803,995
未払消費税等	99,010	194,852
未払法人税等	736,829	573,657
賞与引当金	906,167	901,135
役員賞与引当金	125,343	140,100
その他	842,194	868,992
流動負債合計	16,324,272	15,346,788

固定負債		
長期未払金	-	43,200
退職給付引当金	720,536	860,851
役員退職慰労引当金	187,562	144,303
時効後支払損引当金	254,851	247,767
固定負債合計	1,162,951	1,296,122
負債合計	17,487,223	16,642,910
(純資産の部)		
株主資本		
資本金	2,000,131	2,000,131
資本剰余金		
資本準備金	3,572,096	3,572,096
その他資本剰余金	41,160,616	41,160,616
資本剰余金合計	44,732,712	44,732,712
利益剰余金		
利益準備金	342,589	342,589
その他利益剰余金		
別途積立金	6,998,000	6,998,000
繰越利益剰余金	27,790,911	26,069,594
利益剰余金合計	35,131,500	33,410,184
株主資本合計	81,864,344	80,143,028

(単位：千円)

	第33期 (平成30年3月31日現在)	第34期 (平成31年3月31日現在)
評価・換算差額等		
その他有価証券評価差額金	1,484,913	1,126,733
評価・換算差額等合計	1,484,913	1,126,733
純資産合計	83,349,257	81,269,762
負債純資産合計	100,836,481	97,912,673

(2) 【損益計算書】

(単位：千円)

	第33期 (自平成29年4月1日 至平成30年3月31日)	第34期 (自平成30年4月1日 至平成31年3月31日)
営業収益		
委託者報酬	75,423,596	70,375,414
投資顧問料	2,723,458	2,505,299
その他営業収益	48,215	18,844
営業収益合計	78,195,269	72,899,557
営業費用		
支払手数料	2 30,906,879	2 28,533,952
広告宣伝費	730,784	739,643
公告費	1,000	500
調査費		
調査費	1,723,057	1,794,755

委託調査費	13,467,029	12,194,996
事務委託費	864,916	1,016,816
営業雑経費		
通信費	178,652	170,794
印刷費	467,973	427,442
協会費	50,251	48,375
諸会費	15,328	16,175
事務機器関連費	1,635,079	1,841,631
その他営業雑経費	23,250	-
営業費用合計	50,064,204	46,785,083
一般管理費		
給料		
役員報酬	349,359	349,083
給料・手当	6,421,837	6,453,717
賞与引当金繰入	906,167	901,135
役員賞与引当金繰入	125,343	140,100
福利厚生費	1,231,033	1,234,293
交際費	13,012	13,011
旅費交通費	192,192	200,426
租税公課	410,229	373,201
不動産賃借料	678,182	654,886
退職給付費用	423,171	428,912
役員退職慰労引当金繰入	47,889	51,159
固定資産減価償却費	1,115,719	1,252,321
諸経費	450,299	523,213
一般管理費合計	12,364,437	12,575,461
営業利益	15,766,627	13,539,012

(単位：千円)

	第33期 (自 平成29年4月1日 至 平成30年3月31日)	第34期 (自 平成30年4月1日 至 平成31年3月31日)
営業外収益		
受取配当金	349,402	181,073
受取利息	2 483	2 1,913
投資有価証券償還益	81,580	416,706
収益分配金等時効完成分	91,672	44,392
受取賃貸料	-	2 38,388
その他	9,989	11,871
営業外収益合計	533,128	694,346
営業外費用		
投資有価証券償還損	30,114	118,173
時効後支払損引当金繰入	43,182	1,166
事務過誤費	10,402	420
賃貸関連費用	-	35,994
その他	3,829	1,481
営業外費用合計	87,529	157,235
経常利益	16,212,226	14,076,123
特別利益		
投資有価証券売却益	516,394	501,778

ゴルフ会員権売却益		7,495	
特別利益合計		523,889	501,778
特別損失			
投資有価証券売却損		105,903	135,399
投資有価証券評価損		102,096	62,310
固定資産除却損	1	54	4,848
固定資産売却損		-	225
システム関連費		-	322,986
商標使用料		-	90,000
特別損失合計		208,054	615,770
税引前当期純利益		16,528,061	13,962,130
法人税、住民税及び事業税	2	5,252,224	4,420,179
法人税等調整額		76,092	100,112
法人税等合計		5,176,132	4,320,066
当期純利益		11,351,928	9,642,064

(3) 【株主資本等変動計算書】

第33期（自平成29年4月1日至平成30年3月31日）

(単位：千円)

	株主資本								株主資本合計	
	資本金	資本剰余金			利益準備金	その他利益剰余金		利益剰余金合計		
		資本準備金	その他資本剰余金	資本剰余金合計		別途積立金	繰越利益剰余金			
当期首残高	2,000,131	3,572,096	41,160,616	44,732,712	342,589	6,998,000	43,034,713	50,375,303	97,108,147	
当期変動額										
剰余金の配当								26,595,731	26,595,731	26,595,731
当期純利益								11,351,928	11,351,928	11,351,928
株主資本以外の項目の当期変動額(純額)										
当期変動額合計								15,243,802	15,243,802	15,243,802
当期末残高	2,000,131	3,572,096	41,160,616	44,732,712	342,589	6,998,000	27,790,911	35,131,500	81,864,344	

	評価・換算差額等		純資産合計
	その他有価証券評価差額金	評価・換算差額等合計	
当期首残高	1,494,586	1,494,586	98,602,734
当期変動額			
剰余金の配当			26,595,731
当期純利益			11,351,928
株主資本以外の項目の当期変動額(純額)	9,673	9,673	9,673
当期変動額合計	9,673	9,673	15,253,476
当期末残高	1,484,913	1,484,913	83,349,257

第34期（自平成30年4月1日至平成31年3月31日）

(単位：千円)

	株主資本								株主資本合計	
	資本金	資本剰余金			利益準備金	その他利益剰余金		利益剰余金合計		
		資本準備金	その他資本剰余金	資本剰余金合計		別途積立金	繰越利益剰余金			
当期首残高	2,000,131	3,572,096	41,160,616	44,732,712	342,589	6,998,000	27,790,911	35,131,500	81,864,344	
当期変動額										
剰余金の配当								11,363,380	11,363,380	11,363,380

当期純利益							9,642,064	9,642,064	9,642,064
株主資本以外の 項目の当期変動額 (純額)									
当期変動額合計							1,721,316	1,721,316	1,721,316
当期末残高	2,000,131	3,572,096	41,160,616	44,732,712	342,589	6,998,000	26,069,594	33,410,184	80,143,028

	評価・換算差額等		純資産合計
	その他 有価証券 評価差額金	評価・換算 差額等合計	
当期首残高	1,484,913	1,484,913	83,349,257
当期変動額			
剰余金の配当			11,363,380
当期純利益			9,642,064
株主資本以外の 項目の当期変動額 (純額)	358,179	358,179	358,179
当期変動額合計	358,179	358,179	2,079,495
当期末残高	1,126,733	1,126,733	81,269,762

[注記事項]

(重要な会計方針)

1. 有価証券の評価基準及び評価方法

(1) 子会社株式及び関連会社株式

移動平均法による原価法を採用しております。

(2) その他有価証券

時価のあるもの

決算日の市場価格等に基づく時価法(評価差額は全部純資産直入法により処理し、売却原価は移動平均法により算定)を採用しております。

時価のないもの

移動平均法による原価法を採用しております。

2. 固定資産の減価償却の方法

(1) 有形固定資産及び投資不動産

定率法を採用しております。ただし、平成10年4月1日以降に取得した建物(建物附属設備を除く)並びに平成28年4月1日以降に取得した建物附属設備及び構築物については、定額法を採用しております。

なお、主な耐用年数は以下のとおりであります。

建物	5年～50年
器具備品	2年～20年
投資不動産	3年～47年

(2) 無形固定資産

定額法を採用しております。

なお、自社利用のソフトウェアについては、社内における利用可能期間(5年)に基づく定額法を採用しております。

3. 外貨建の資産及び負債の本邦通貨への換算基準

外貨建金銭債権債務は、期末日の直物為替相場により円貨に換算し、換算差額は損益として処理しております。

4. 引当金の計上基準

(1) 貸倒引当金

貸付金等の貸倒れによる損失に備えるため、一般債権については貸倒実績率により、貸倒懸念債権等特定の債権については個別に回収可能性を勘案し、回収不能見込額を計上しております。

(2) 賞与引当金

従業員賞与の支給に充てるため、支給見込額に基づき計上しております。

(3) 役員賞与引当金

役員賞与の支給に充てるため、支給見込額に基づき計上しております。

(4) 退職給付引当金

従業員の退職給付に備えるため、当事業年度末における退職給付債務及び年金資産の見込額に基づ

き計上しております。

退職給付見込額の期間帰属方法

退職給付債務の算定にあたり、退職給付見込額を当事業年度末までの期間に帰属させる方法については、給付算定式基準によっております。

数理計算上の差異及び過去勤務費用の費用処理方法

過去勤務費用は、その発生時の従業員の平均残存勤務期間以内の一定の年数（10年）による定額法により費用処理することとしております。

数理計算上の差異は、その発生時の従業員の平均残存勤務期間以内の一定の年数（主として10年）による定額法により、発生した事業年度の翌期から費用処理することとしております。

(5) 役員退職慰労引当金

役員の退職慰労金の支給に備えるため、内規に基づく期末要支給額を計上しております。

(6) 時効後支払損引当金

時効成立のため利益計上した収益分配金及び償還金について、受益者からの今後の支払請求に備えるため、過去の支払実績に基づく将来の支払見込額を計上しております。

5. その他財務諸表作成のための基本となる重要な事項

(1) 消費税等の会計処理

税抜方式を採用しており、控除対象外消費税及び地方消費税は、当事業年度の費用として処理しております。

(2) 連結納税制度の適用

連結納税制度を適用しております。

(表示方法の変更)

「『税効果会計に係る会計基準』の一部改正」の適用

「『税効果会計に係る会計基準』の一部改正」（企業会計基準第28号 平成30年2月16日）を当事業年度の期首から適用し、繰延税金資産は投資その他の資産の区分に表示する方法に変更しております。

この結果、前事業年度の貸借対照表において、「流動資産」の「繰延税金資産」490,903千円は、「投資その他の資産」の「繰延税金資産」1,237,989千円に含めて表示しております。

(未適用の会計基準等)

- ・「収益認識に関する会計基準」（企業会計基準第29号 平成30年3月30日 企業会計基準委員会）
- ・「収益認識に関する会計基準の適用指針」（企業会計基準適用指針第30号 平成30年3月30日 企業会計基準委員会）

(1) 概要

国際会計基準審議会（IASB）及び米国財務会計基準審議会（FASB）は、共同して収益認識に関する包括的な会計基準の開発を行い、平成26年5月に「顧客との契約から生じる収益」（IASBにおいてはIFRS第15号、FASBにおいてはTopic606）を公表しており、IFRS第15号は平成30年1月1日以後開始する事業年度から、Topic606は平成29年12月15日より後に開始する事業年度から適用される状況を踏まえ、企業会計基準委員会において、収益認識に関する包括的な会計基準が開発され、適用指針と合わせて公表されたものです。

企業会計基準委員会の収益認識に関する会計基準の開発にあたっての基本的な方針として、IFRS第15号と整合性を図る便益の1つである財務諸表間の比較可能性の観点から、IFRS第15号の基本的な原則を取り入れることを出発点とし、会計基準を定めることとされ、また、これまで我が国で行われてきた実務等に配慮すべき項目がある場合には、比較可能性を損なわない範囲で代替的な取扱いを追加することとされております。

(2) 適用予定日

令和4年3月期の期首から適用します。

(3) 当該会計基準等の適用による影響

「収益認識に関する会計基準」等の適用による財務諸表に与える影響額については、現時点で評価中であります。

(貸借対照表関係)

1. 有形固定資産及び投資不動産の減価償却累計額

	第33期 (平成30年3月31日現在)	第34期 (平成31年3月31日現在)
建物	604,123千円	551,025千円
器具備品	1,215,234千円	1,350,407千円
投資不動産		138,024千円

2. 関係会社に対する主な資産・負債

区分掲記した以外で各科目に含まれるものは次の通りであります。

	第33期 (平成30年3月31日現在)	第34期 (平成31年3月31日現在)
預金	41,809,118千円	240,211千円
未収収益	40,621千円	25,307千円
金銭の信託	30,000千円	100,000千円
未払手数料	1,577,059千円	671,568千円
その他未払金	3,850,734千円	3,217,341千円
未払費用	430,491千円	444,754千円

(損益計算書関係)

1. 固定資産除却損の内訳

	第33期 (自平成29年4月1日 至平成30年3月31日)	第34期 (自平成30年4月1日 至平成31年3月31日)
建物		2,547千円
器具備品	54千円	2,301千円
計	54千円	4,848千円

2. 関係会社に対する主な取引

区分掲記した以外で各科目に含まれるものは次の通りであります。

	第33期 (自平成29年4月1日 至平成30年3月31日)	第34期 (自平成30年4月1日 至平成31年3月31日)
支払手数料	11,380,244千円	5,298,064千円
受取利息	380千円	3千円
受取賃貸料		38,388千円
法人税、住民税及び事業税	3,851,536千円	3,216,517千円

(株主資本等変動計算書関係)

第33期(自平成29年4月1日至平成30年3月31日)

1. 発行済株式の種類及び総数に関する事項

	当事業年度期首 株式数(株)	当事業年度増加 株式数(株)	当事業年度減少 株式数(株)	当事業年度末 株式数(株)
発行済株式				
普通株式	211,581	-	-	211,581
合計	211,581	-	-	211,581

2. 配当に関する事項

(1) 配当金支払額

平成29年6月28日開催の定時株主総会において、次のとおり決議しております。

配当金の総額	26,595,731千円
1株当たり配当額	125,700円
基準日	平成29年3月31日
効力発生日	平成29年6月29日

- (2)基準日が当事業年度に属する配当のうち、配当の効力発生日が翌事業年度となるもの
平成30年6月27日開催の定時株主総会において、次のとおり決議しております。

配当金の総額	11,363,380千円
配当の原資	利益剰余金
1株当たり配当額	53,707円
基準日	平成30年3月31日
効力発生日	平成30年6月28日

第34期（自平成30年4月1日至平成31年3月31日）

1.発行済株式の種類及び総数に関する事項

	当事業年度期首 株式数（株）	当事業年度増加 株式数（株）	当事業年度減少 株式数（株）	当事業年度末 株式数（株）
発行済株式				
普通株式	211,581	-	-	211,581
合計	211,581	-	-	211,581

2.配当に関する事項

(1)配当金支払額

平成30年6月27日開催の定時株主総会において、次のとおり決議しております。

配当金の総額	11,363,380千円
1株当たり配当額	53,707円
基準日	平成30年3月31日
効力発生日	平成30年6月28日

- (2)基準日が当事業年度に属する配当のうち、配当の効力発生日が翌事業年度となるもの
令和元年6月26日開催の定時株主総会において、次のとおり決議しております。

配当金の総額	9,675,175千円
配当の原資	利益剰余金
1株当たり配当額	45,728円
基準日	平成31年3月31日
効力発生日	令和元年6月27日

(リース取引関係)

借主側

オペレーティング・リース取引

オペレーティング・リース取引のうち解約不能のものに係る未経過リース料

	第33期 (平成30年3月31日現在)	第34期 (平成31年3月31日現在)
1年内	678,116千円	675,956千円
1年超	1,351,912千円	675,956千円
合計	2,030,029千円	1,351,912千円

(金融商品関係)

1.金融商品の状況に関する事項

(1)金融商品に対する取組方針

資金運用については銀行預金、譲渡性預金または投資信託に限定しており、金融機関からの資金調達は行っておりません。

(2)金融商品の内容及びそのリスク

投資有価証券は主として投資信託であり、価格変動リスクに晒されております。

(3)金融商品に係るリスク管理体制

内部管理規程に従って月次でリスク資本を認識し、経営会議に報告しております。

(4)金融商品の時価等に関する事項についての補足説明

金融商品の時価には、市場価格に基づく価額のほか、市場価格がない場合には合理的に算定された価額が含まれております。当該価額の算定においては変動要因を織り込んでいるため、異なる前提条件等を採用することにより、当該価額が変動することがあります。

2. 金融商品の時価等に関する事項

貸借対照表計上額、時価及びこれらの差額については、次のとおりであります。なお、時価を把握することが極めて困難と認められるものは、次表には含まれておりません（（注2）参照）。

第33期(平成30年3月31日現在)

	貸借対照表 計上額（千円）	時価（千円）	差額（千円）
(1) 現金及び預金	54,140,307	54,140,307	-
(2) 有価証券	19,967	19,967	-
(3) 未収委託者報酬	9,770,529	9,770,529	-
(4) 投資有価証券	26,224,167	26,224,167	-
資産計	90,154,972	90,154,972	-
(1) 未払手数料	3,905,670	3,905,670	-
負債計	3,905,670	3,905,670	-

第34期(平成31年3月31日現在)

	貸借対照表 計上額（千円）	時価（千円）	差額（千円）
(1) 現金及び預金	53,969,686	53,969,686	-
(2) 有価証券	1,403,513	1,403,513	-
(3) 未収委託者報酬	9,995,458	9,995,458	-
(4) 投資有価証券	21,353,421	21,353,421	-
資産計	86,722,080	86,722,080	-
(1) 未払手数料	3,990,054	3,990,054	-
負債計	3,990,054	3,990,054	-

(注1) 金融商品の時価の算定方法及び有価証券に関する事項

資 産

(1) 現金及び預金、(3) 未収委託者報酬

これらは短期間で決済されるため、時価は帳簿価額にほぼ等しいことから、当該帳簿価額によっております。

(2) 有価証券、(4) 投資有価証券

これらはすべて投資信託であり、時価は基準価額によっております。

負 債

(1) 未払手数料

これらは短期間で決済されるため、時価は帳簿価額にほぼ等しいことから、当該帳簿価額によっております。

(注2) 時価を把握することが極めて困難と認められる金融商品

(単位：千円)

区分	第33期 (平成30年3月31日現在)	第34期 (平成31年3月31日現在)
非上場株式	137,160	55,360
子会社株式	160,600	160,600
関連会社株式	159,536	159,536

非上場株式は、市場価格がなく、時価を把握することが極めて困難と認められるため、「(4) 投資有価証券」には含めておりません。

また、子会社株式及び関連会社株式は、市場価格がなく、時価を把握することが極めて困難と認められるため、記載しておりません。

(注3) 金銭債権及び満期のある有価証券の決算日後の償還予定額

第33期(平成30年3月31日現在)

(単位：千円)

	1年以内	1年超 5年以内	5年超 10年以内	10年超

現金及び預金	54,140,307	-	-	-
未収委託者報酬	9,770,529	-	-	-
有価証券及び投資有価証券				
その他有価証券のうち満期があるもの				
投資信託	19,967	13,110,758	8,593,680	68,714
合計	63,930,804	13,110,758	8,593,680	68,714

第34期(平成31年3月31日現在)

(単位:千円)

	1年以内	1年超 5年以内	5年超 10年以内	10年超
現金及び預金	53,969,686	-	-	-
未収委託者報酬	9,995,458	-	-	-
有価証券及び投資有価証券				
その他有価証券のうち満期があるもの				
投資信託	1,403,513	9,358,708	5,874,634	90,573
合計	65,368,659	9,358,708	5,874,634	90,573

(有価証券関係)

1. 子会社株式及び関連会社株式

子会社株式及び関連会社株式(当事業年度の貸借対照表計上額は子会社株式160,600千円、関連会社株式159,536千円、前事業年度の貸借対照表計上額は子会社株式160,600千円、関連会社株式159,536千円)は、市場価格がなく、時価を把握することが極めて困難と認められるため、記載しておりません。

2. その他有価証券

第33期(平成30年3月31日現在)

	種類	貸借対照表計上額 (千円)	取得原価 (千円)	差額(千円)
貸借対照表計上額 が取得原価を超えるもの	株式	-	-	-
	債券	-	-	-
	その他	18,599,111	16,040,884	2,558,227
	小計	18,599,111	16,040,884	2,558,227
貸借対照表計上額 が取得原価を超えないもの	株式	-	-	-
	債券	-	-	-
	その他	7,645,023	8,062,990	417,966
	小計	7,645,023	8,062,990	417,966
合計		26,244,135	24,103,874	2,140,260

第34期(平成31年3月31日現在)

	種類	貸借対照表計上額 (千円)	取得原価 (千円)	差額(千円)
貸借対照表計上額 が取得原価を超えるもの	株式	-	-	-
	債券	-	-	-
	その他	14,744,545	12,559,380	2,185,164
	小計	14,744,545	12,559,380	2,185,164
貸借対照表計上額 が取得原価を超えないもの	株式	-	-	-
	債券	-	-	-
	その他	8,012,389	8,573,551	561,161
	小計	8,012,389	8,573,551	561,161
合計		22,756,935	21,132,932	1,624,002

3. 売却したその他有価証券

第33期(自平成29年4月1日 至 平成30年3月31日)

種類	売却額(千円)	売却益の合計額(千円)	売却損の合計額(千円)
株式	-	-	-
債券	-	-	-
その他	8,169,769	516,394	105,903
合計	8,169,769	516,394	105,903

第34期(自平成30年4月1日至平成31年3月31日)

種類	売却額(千円)	売却益の合計額(千円)	売却損の合計額(千円)
株式	140,240	58,440	-
債券	-	-	-
その他	5,222,594	443,338	135,399
合計	5,362,834	501,778	135,399

4. 減損処理を行った有価証券

前事業年度において、有価証券について102,096千円(その他有価証券のその他102,096千円)減損処理を行っております。

当事業年度において、有価証券について62,310千円(その他有価証券のその他62,310千円)減損処理を行っております。

なお、減損処理にあたっては、期末における時価が取得原価に比べ50%以上下落した場合、及び30%以上50%未満下落し、回復可能性等の合理的反証がない場合に行っております。

(退職給付関係)

1. 採用している退職給付制度の概要

当社は、確定給付型の制度として、確定給付企業年金制度(積立型制度)及び退職一時金制度(非積立型制度)を設けております。また確定拠出型の制度として、確定拠出年金制度を設けております。

2. 確定給付制度

(1) 退職給付債務の期首残高と期末残高の調整表

	第33期 (自平成29年4月1日 至平成30年3月31日)		第34期 (自平成30年4月1日 至平成31年3月31日)	
		千円		千円
退職給付債務の期首残高	3,649,089		3,729,252	
勤務費用	184,120		193,531	
利息費用	27,829		24,351	
数理計算上の差異の発生額	56,895		15,898	
退職給付の支払額	188,683		218,947	
過去勤務費用の発生額	-		-	
退職給付債務の期末残高	3,729,252		3,712,289	

(2) 年金資産の期首残高と期末残高の調整表

	第33期 (自平成29年4月1日 至平成30年3月31日)		第34期 (自平成30年4月1日 至平成31年3月31日)	
		千円		千円
年金資産の期首残高	2,698,738		2,723,393	
期待運用収益	48,080		48,664	
数理計算上の差異の発生額	47,759		4,606	
事業主からの拠出額	102,564		102,564	
退職給付の支払額	173,748		203,077	
年金資産の期末残高	2,723,393		2,666,937	

(3) 退職給付債務及び年金資産の期末残高と貸借対照表に計上された退職給付引当金及び前払年金費用の調整表

	第33期 (平成30年3月31日現在)	第34期 (平成31年3月31日現在)
積立型制度の退職給付債務	3,374,562 千円	3,125,760 千円
年金資産	2,723,393	2,666,937
	651,168	458,822
非積立型制度の退職給付債務	354,690	586,529
未積立退職給付債務	1,005,858	1,045,351
未認識数理計算上の差異	169,893	114,968
未認識過去勤務費用	550,128	484,766
貸借対照表に計上された負債と 資産の純額	285,836	445,616
退職給付引当金	720,536	860,851
前払年金費用	434,700	415,234
貸借対照表に計上された負債と 資産の純額	285,836	445,616

(4)退職給付費用及びその内訳項目の金額

	第33期 (自平成29年4月1日 至平成30年3月31日)	第34期 (自平成30年4月1日 至平成31年3月31日)
勤務費用	184,120 千円	193,531 千円
利息費用	27,829	24,351
期待運用収益	48,080	48,664
数理計算上の差異の費用処理 額	47,053	43,633
過去勤務費用の費用処理額	65,361	65,361
その他	4,780	5,986
確定給付制度に係る退職給付 費用	281,066	284,199

(注)「その他」は受入出向者に係る出向元への退職給付費用負担額等です。

(5)年金資産に関する事項

年金資産の主な内訳

年金資産合計に対する主な分類ごとの比率は、次のとおりであります。

	第33期 (平成30年3月31日現在)	第34期 (平成31年3月31日現在)
債券	62.2 %	63.9 %
株式	34.7	33.2
その他	3.1	2.9
合計	100	100

長期期待運用収益率の設定方法

年金資産の長期期待運用収益率を決定するため、現在及び予想される年金資産の配分と年金資産を構成する多様な資産からの現在及び将来期待される長期の収益率を考慮しております。

(6)数理計算上の計算基礎に関する事項

主要な数理計算上の計算基礎

	第33期 (平成30年3月31日現在)	第34期 (平成31年3月31日現在)
割引率	0.069 ~ 0.67%	0.035 ~ 0.49%
長期期待運用収益率	1.5 ~ 1.8%	1.5 ~ 1.8%

3.確定拠出制度

当社の確定拠出制度への要拠出額は、前事業年度142,105千円、当事業年度144,712千円であります。

（税効果会計関係）

1. 繰延税金資産及び繰延税金負債の発生の主な原因別の内訳

	第33期 (平成30年3月31日現在)	第34期 (平成31年3月31日現在)
繰延税金資産		
減損損失	445,379千円	436,050千円
投資有価証券評価損	223,512	223,821
未払事業税	135,805	109,109
賞与引当金	277,468	275,927
役員賞与引当金	12,235	19,428
役員退職慰労引当金	57,431	44,185
退職給付引当金	220,628	263,592
減価償却超過額	13,690	157,741
委託者報酬	257,879	264,398
長期差入保証金	23,262	31,721
時効後支払損引当金	78,035	75,866
連結納税適用による時価評価	200,331	148,858
その他	82,168	71,320
繰延税金資産 小計	2,027,829	2,122,023
評価性引当額	-	-
繰延税金資産 合計	2,027,829	2,122,023
繰延税金負債		
前払年金費用	133,105	127,144
連結納税適用による時価評価	1,382	1,320
その他有価証券評価差額金	655,348	497,269
その他	4	108
繰延税金負債 合計	789,840	625,842
繰延税金資産の純額	1,237,989	1,496,180

2. 法定実効税率と税効果会計適用後の法人税等の負担率との差異の原因となった主な項目別の内訳

第33期（平成30年3月31日現在）及び第34期（平成31年3月31日現在）

法定実効税率と税効果会計適用後の法人税等の負担率との差が法定実効税率の100分の5以下であるため注記を省略しております。

（セグメント情報等）

[セグメント情報]

第33期（自平成29年4月1日至平成30年3月31日）及び第34期（自平成30年4月1日至平成31年3月31日）

当社は、資産運用業の単一セグメントであるため、記載を省略しております。

[関連情報]

第33期（自平成29年4月1日至平成30年3月31日）及び第34期（自平成30年4月1日至平成31年3月31日）

1. 製品及びサービスごとの情報

単一の製品・サービスの区分の外部顧客への営業収益が損益計算書の営業収益の90%を超えるため、記載を省略しております。

2. 地域ごとの情報

(1) 営業収益

投資信託の受益者の情報を制度上把握していないため、記載を省略しております。

(2) 有形固定資産

本邦以外に所在している有形固定資産がないため、該当事項はありません。

3. 主要な顧客ごとの情報

投資信託の受益者の情報を制度上把握していないため、記載を省略しております。

[報告セグメントごとの固定資産の減損損失に関する情報]

当社は、資産運用業の単一セグメントであるため、記載を省略しております。

[報告セグメントごとののれんの償却額及び未償却残高に関する情報]

当社は、資産運用業の単一セグメントであるため、記載を省略しております。

[報告セグメントごとの負ののれん発生益に関する情報]

当社は、資産運用業の単一セグメントであるため、記載を省略しております。

(関連当事者情報)

1. 関連当事者との取引

(1) 財務諸表提出会社の親会社及び主要株主等

第33期（自平成29年4月1日至平成30年3月31日）

種類	会社等の名称	所在地	資本金	事業の内容	議決権等の所有(被所有)割合	関連当事者との関係	取引の内容	取引金額(注4)	科目	期末残高(注4)
親会社	㈱三菱UFJ フィナンシャル・ グループ	東京都 千代田 区	2,141,513 百万円	銀行持株 会社業	被所有 間接 100.0%	連結納税	連結納税に 伴う支払 (注1)	3,851,587 千円	その他未払金	3,850,734 千円
親会社	三菱UFJ 信託銀行(㈱)	東京都 千代田 区	324,279 百万円	信託業、 銀行業	被所有 直接 51.0%	当社投資信託の 募集の取扱及び 投資信託に係る 事務代行の委託 等	投資信託に 係る事務代 行手数料の 支払 (注2)	5,528,131 千円	未払手数料	665,262 千円
						投資の助言 役員の兼任	投資助言料 (注3)	664,152 千円	未払費用	348,142 千円
主要株主	㈱三菱東京 UFJ銀行 (注5)	東京都 千代田 区	1,711,958 百万円	銀行業	被所有 直接 15.0%	当社投資信託の 募集の取扱及び 投資信託に係る 事務代行の委託 等	投資信託に 係る事務代 行手数料の 支払 (注2)	5,852,112 千円	未払手数料	921,796 千円

第34期（自平成30年4月1日至平成31年3月31日）

種類	会社等の名称	所在地	資本金	事業の内容	議決権等の所有(被所有)割合	関連当事者との関係	取引の内容	取引金額(注4)	科目	期末残高(注4)
親会社	㈱三菱UFJ フィナンシャル・ グループ	東京都 千代田 区	2,141,513 百万円	銀行持株 会社業	被所有 間接 100.0%	連結納税	連結納税に 伴う支払 (注1)	3,216,517 千円	その他未払金	3,217,341 千円

親会社	三菱UFJ 信託銀行(株)	東京都 千代田 区	324,279 百万円	信託業、 銀行業	被所有 直接 100.0%	当社投資信託の 募集の取扱及び 投資信託に係る 事務代行の委託 等	投資信託に 係る事務代 行手数料の 支払 (注2)	5,298,064 千円	未払手数料	671,568 千円
						投資の助言 役員の兼任	投資助言料 (注3)	695,834 千円	未払費用	365,510 千円

取引条件及び取引条件の決定方針等

(注) 1. 連結納税制度に基づく連結法人税の支払予定額であります。

2. 投資信託に係る事務代行手数料については、商品毎に、過去の料率、市場実勢等を勘案して決定しております。

3. 投資助言料については、市場実勢を勘案して決定しております。

4. 上記金額のうち、取引金額は消費税等を含まず、期末残高は消費税等を含んで表示しております。

5. (株)三菱東京UFJ銀行は、平成30年4月1日付で、(株)三菱UFJ銀行に行名を変更しております。

(2)財務諸表提出会社と同一の親会社をもつ会社等

第33期(自平成29年4月1日至平成30年3月31日)

種類	会社等の 名称	所在地	資本金	事業の 内容	議決権等 の所有 (被所有) 割合	関連当事者 との関係	取引の内容	取引金額 (注4)	科目	期末残高 (注4)
同一の親会社を持つ会社	三菱UFJ モルガン・ スタンレー 証券(株)	東京都 千代田 区	40,500 百万円	証券業	なし	当社投資信託の 募集の取扱及び 投資信託に係る 事務代行の委託 等	投資信託に 係る事務代 行手数料の 支払 (注2)	6,263,571 千円	未払手数料	907,290 千円

第34期(自平成30年4月1日至平成31年3月31日)

種類	会社等の 名称	所在地	資本金	事業の 内容	議決権等 の所有 (被所有) 割合	関連当事者 との関係	取引の内容	取引金額 (注4)	科目	期末残高(注 4)
同一の親会社を持つ会社	(株)三菱UFJ 銀行	東京都 千代田 区	1,711,958 百万円	銀行業	なし (注1)	当社投資信託の 募集の取扱及び 投資信託に係る 事務代行の委託 等	投資信託に 係る事務代 行手数料の 支払 (注2)	4,629,670 千円	未払手数料	734,633 千円
						取引銀行	コーラブル預 金の預入 (注3)	20,000,000 千円	現金及び 預金	20,000,000 千円
							コーラブル預 金に係る受取 利息 (注3)	1,578 千円	未収収益	1,578 千円

同一の親会社を持つ会社	三菱UFJ モルガン・ スタンレー 証券㈱	東京都 千代田 区	40,500 百万円	証券業	なし	当社投資信託の 募集の取扱及び 投資信託に係る 事務代行の委託 等	投資信託に 係る事務代 行手数料の 支払 (注2)	6,152,016 千円	未払手数料	962,840 千円
-------------	--------------------------------	-----------------	---------------	-----	----	---	---------------------------------------	-----------------	-------	---------------

取引条件及び取引条件の決定方針等

- (注) 1. ㈱三菱UFJ銀行は、平成30年4月2日付で、保有する当社株式のすべてを㈱三菱UFJフィナンシャル・グループに対して現物配当しております。その結果、㈱三菱UFJ銀行は当社の主要株主から同一の親会社を持つ会社に該当することとなりました。
なお、㈱三菱UFJフィナンシャル・グループは、同日付で、取得した当社株式のすべてを会社分割の方法により三菱UFJ信託銀行㈱に対して承継させております。
2. 投資信託に係る事務代行手数料については、商品毎に、過去の料率、市場実勢等を勘案して決定しております。
3. 預金利率の条件は、市場金利等を勘案して決定しております。なお、預入期間は1年であります。
4. 上記金額のうち、取引金額は消費税等を含まず、期末残高は消費税等を含んで表示しております。

2. 親会社に関する注記

株式会社三菱UFJフィナンシャル・グループ（東京証券取引所、名古屋証券取引所及びニューヨーク証券取引所に上場）

三菱UFJ信託銀行株式会社（非上場）

（1株当たり情報）

	第33期 （自平成29年4月1日 至平成30年3月31日）	第34期 （自平成30年4月1日 至平成31年3月31日）
1株当たり純資産額	393,935.45円	384,107.08円
1株当たり当期純利益金額	53,652.87円	45,571.50円

(注) 1. 潜在株式調整後1株当たり当期純利益金額については、潜在株式が存在しないため、記載しておりません。

2. 1株当たり当期純利益金額の算定上の基礎は、以下のとおりであります。

	第33期 （自平成29年4月1日 至平成30年3月31日）	第34期 （自平成30年4月1日 至平成31年3月31日）
当期純利益金額（千円）	11,351,928	9,642,064
普通株主に帰属しない金額（千円）	-	-
普通株式に係る当期純利益金額（千円）	11,351,928	9,642,064
普通株式の期中平均株式数（株）	211,581	211,581

第2【その他の関係法人の概況】

1【名称、資本金の額及び事業の内容】

<更新後>

(1) 受託会社

名称：三菱UFJ信託銀行株式会社
 （再信託受託会社：日本マスタートラスト信託銀行株式会社）
 資本金の額：324,279百万円（2018年9月末現在）
 事業の内容：銀行業務および信託業務を営んでいます。

（２）販売会社

名称	資本金の額 （2018年9月末現在）	事業の内容
クレディ・スイス証券株式会社	78,100 百万円	金融商品取引法に定める第一種金融商品取引業を営んでいます。
野村証券株式会社	10,000 百万円	金融商品取引法に定める第一種金融商品取引業を営んでいます。

3【資本関係】

<訂正前>

委託会社と関係法人の主な資本関係は次の通りです。（2018年10月末現在）

三菱UFJ信託銀行株式会社は委託会社の株式の100.0%（211,581株）を所有しています。

（注）関係法人が所有する委託会社の株式または委託会社が所有する関係法人の株式のうち、持株比率が3%以上のものを記載しています。

<訂正後>

委託会社と関係法人の主な資本関係は次の通りです。（2019年4月末現在）

三菱UFJ信託銀行株式会社は委託会社の株式の100.0%（211,581株）を所有しています。

（注）関係法人が所有する委託会社の株式または委託会社が所有する関係法人の株式のうち、持株比率が3%以上のものを記載しています。

第3【その他】

<更新後>

- （１）目論見書の表紙にロゴマーク、図案およびキャッチ・コピーを採用すること、また使用開始日、ファンドの形態、申込みに係る事項、ファンド専用サイトのアドレスなどを記載することがあります。
- （２）投資信託説明書（交付目論見書）に、以下の趣旨の文言の全部または一部および有価証券届出書の主要内容を記載することがあります。
 - ・ファンドに関する投資信託説明書（請求目論見書）を含む詳細な情報は、委託会社のホームページで閲覧、ダウンロードできます。
 - ・本書には、約款の主な内容が含まれていますが、約款の全文は請求目論見書に掲載されていません。
 - ・ご購入に際しては、本書の内容を十分にお読みください。
 - ・ファンドの商品内容に関して重大な変更を行う場合には、投資信託及び投資法人に関する法律に基づき事前に受益者の意向を確認します。
 - ・ファンドの財産は、信託法に基づき受託会社において分別管理されています。
 - ・請求目論見書は、販売会社にご請求いただければ当該販売会社を通じて交付いたします。（請求目論見書をご請求された場合は、その旨をご自身で記録しておくようお願いいたします。）
 - ・有価証券届出書の効力の発生の有無については、委託会社のホームページにて確認いただけます。効力が発生するまでに、本書の記載内容が訂正される場合があります。
- （３）投資信託説明書（請求目論見書）に信託約款を掲載します。

- (4) 目論見書は電磁的方法により提供されるほか、インターネット、電子媒体等に掲載されることがあります。
- (5) 投信評価機関、投信評価会社等からファンドに対するレーティングを取得し、当該レーティングを使用することがあります。
- (6) 目論見書は「投資信託説明書」を別称として使用します。
- (7) 目論見書に委託会社のホームページアドレス等を掲載し、当該アドレスにアクセスすることにより基準価額等の情報を入手できる旨のご案内を記載することがあります。

独立監査人の監査報告書

令和1年5月8日

三菱UFJ国際投信株式会社
取締役会御中

PwCあらた有限責任監査法人

指定有限責任社員
業務執行社員 公認会計士 大畑 茂 印

指定有限責任社員
業務執行社員 公認会計士 和田 渉 印

当監査法人は、金融商品取引法第193条の2第1項の規定に基づく監査証明を行うため、「ファンドの経理状況」に掲げられているMAXIS日本株高配当70マーケットニュートラル上場投信の平成30年10月11日から平成31年4月10日までの特定期間の財務諸表、すなわち、貸借対照表、損益及び剰余金計算書、注記表並びに附属明細表について監査を行った。

財務諸表に対する経営者の責任

経営者の責任は、我が国において一般に公正妥当と認められる企業会計の基準に準拠して財務諸表を作成し適正に表示することにある。これには、不正又は誤謬による重要な虚偽表示のない財務諸表を作成し適正に表示するために経営者が必要と判断した内部統制を整備及び運用することが含まれる。

監査人の責任

当監査法人の責任は、当監査法人が実施した監査に基づいて、独立の立場から財務諸表に対する意見を表明することにある。当監査法人は、我が国において一般に公正妥当と認められる監査の基準に準拠して監査を行った。監査の基準は、当監査法人に財務諸表に重要な虚偽表示がないかどうかについて合理的な保証を得るために、監査計画を策定し、これに基づき監査を実施することを求めている。

監査においては、財務諸表の金額及び開示について監査証拠を入手するための手続が実施される。監査手続は、当監査法人の判断により、不正又は誤謬による財務諸表の重要な虚偽表示のリスクの評価に基づいて選択及び適用される。財務諸表監査の目的は、内部統制の有効性について意見表明するためのものではないが、当監査法人は、リスク評価の実施に際して、状況に応じた適切な監査手続を立案するために、財務諸表の作成と適正な表示に関連する内部統制を検討する。また、監査には、経営者が採用した会計方針及びその適用方法並びに経営者によって行われた見積りの評価も含め全体としての財務諸表の表示を検討することが含まれる。

当監査法人は、意見表明の基礎となる十分かつ適切な監査証拠を入手したと判断している。

監査意見

当監査法人は、上記の財務諸表が、我が国において一般に公正妥当と認められる企業会計の基準に準拠して、MAXIS日本株高配当70マーケットニュートラル上場投信の平成31年4月10日現在の信託財産の状態及び同日をもって終了する特定期間の損益の状況をすべての重要な点において適正に表示しているものと認める。

利害関係

三菱UFJ国際投信株式会社及びファンドと当監査法人又は業務執行社員との間には、公認会計士法の規定により記載すべき利害関係はない。

以 上

(注) 上記は、委託会社が、独立監査人の監査報告書の原本に記載された事項を電子化したものであり、その原本は委託会社が別途保管しております。なお、XBRLデータは監査の対象に含まれていません。

[次へ](#)

独立監査人の監査報告書

令和元年6月26日

三菱UFJ国際投信株式会社

取締役会 御中

有限責任監査法人トーマツ

指定有限責任社員
業務執行社員 公認会計士 青木 裕 晃 印

指定有限責任社員
業務執行社員 公認会計士 伊藤 鉄也 印

当監査法人は、金融商品取引法第193条の2第1項の規定に基づく監査証明を行うため、「委託会社等の経理状況」に掲げられている三菱UFJ国際投信株式会社の平成30年4月1日から平成31年3月31日までの第34期事業年度の財務諸表、すなわち、貸借対照表、損益計算書、株主資本等変動計算書、重要な会計方針及びその他の注記について監査を行った。

財務諸表に対する経営者の責任

経営者の責任は、我が国において一般に公正妥当と認められる企業会計の基準に準拠して財務諸表を作成し適正に表示することにある。これには、不正又は誤謬による重要な虚偽表示のない財務諸表を作成し適正に表示するために経営者が必要と判断した内部統制を整備及び運用することが含まれる。

監査人の責任

当監査法人の責任は、当監査法人が実施した監査に基づいて、独立の立場から財務諸表に対する意見を表明することにある。当監査法人は、我が国において一般に公正妥当と認められる監査の基準に準拠して監査を行った。監査の基準は、当監査法人に財務諸表に重要な虚偽表示がないかどうかについて合理的な保証を得るために、監査計画を策定し、これに基づき監査を実施することを求めている。

監査においては、財務諸表の金額及び開示について監査証拠を入手するための手続が実施される。監査手続は、当監査法人の判断により、不正又は誤謬による財務諸表の重要な虚偽表示のリスクの評価に基づいて選択及び適用される。財務諸表監査の目的は、内部統制の有効性について意見表明するためのものではないが、当監査法人は、リスク評価の実施に際して、状況に応じた適切な監査手続を立案するために、財務諸表の作成と適正な表示に関連する内部統制を検討する。また、監査には、経営者が採用した会計方針及びその適用方法並びに経営者によって行われた見積りの評価も含め全体としての財務諸表の表示を検討することが含まれる。

当監査法人は、意見表明の基礎となる十分かつ適切な監査証拠を入手したと判断している。

監査意見

当監査法人は、上記の財務諸表が、我が国において一般に公正妥当と認められる企業会計の基準に準拠して、三菱UFJ国際投信株式会社の平成31年3月31日現在の財政状態及び同日をもって終了する事業年度の経営成績をすべての重要な点において適正に表示しているものと認める。

利害関係

会社と当監査法人又は業務執行社員との間には、公認会計士法の規定により記載すべき利害関係はない。

以上

（注）上記は、委託会社が、独立監査人の監査報告書の原本に記載された事項を電子化したものであり、その原本は委託会社が別途保管しております。なお、XBRLデータは監査の対象に含まれていません。