

## 【表紙】

【提出書類】	有価証券届出書
【提出先】	関東財務局長殿
【提出日】	2021年4月9日提出
【発行者名】	野村アセットマネジメント株式会社
【代表者の役職氏名】	C E O兼代表取締役社長 小池 広靖
【本店の所在の場所】	東京都江東区豊洲二丁目2番1号
【事務連絡者氏名】	松井 秀仁
【電話番号】	03-6387-5000
【届出の対象とした募集（売出）内国投資 信託受益証券に係るファンドの名称】	野村外国債券インデックス Aコース（野村投資一任口座向け）
【届出の対象とした募集（売出）内国投資 信託受益証券の金額】	2兆円を上限とします。
【縦覧に供する場所】	該当事項はありません。

## 第一部【証券情報】

### (1)【ファンドの名称】

野村外国債券インデックス Aコース(野村投資一任口座向け)

(以下「ファンド」といいます。なお、「野村外国債券インデックス Aコース(一任口座)」、「野村外国債券インデックスAコース」と称する場合があります。)

ファンドは、野村投資一任口座の資金を運用するためのファンドです。ファンドを購入できる投資者については、後述の「第二部 ファンド情報 第2 管理及び運営 1 申込(販売)手続等」をご参照ください。

### (2)【内国投資信託受益証券の形態等】

追加型証券投資信託・受益権(以下「受益権」といいます。)

#### 信用格付

信用格付業者から提供され、もしくは閲覧に供された信用格付はありません。また、信用格付業者から提供され、もしくは閲覧に供される予定の信用格付はありません。

ファンドの受益権は、社債、株式等の振替に関する法律(「社振法」といいます。以下同じ。)の規定の適用を受け、受益権の帰属は、後述の「(11)振替機関に関する事項」に記載の振替機関及び当該振替機関の下位の口座管理機関(社振法第2条に規定する「口座管理機関」をいい、振替機関を含め、以下「振替機関等」といいます。)の振替口座簿に記載または記録されることにより定まります(以下、振替口座簿に記載または記録されることにより定まる受益権を「振替受益権」といいます。)。委託者である野村アセットマネジメント株式会社は、やむを得ない事情等がある場合を除き、当該振替受益権を表示する受益証券を発行しません。また、振替受益権には無記名式や記名式の形態はありません。

### (3)【発行(売出)価額の総額】

2兆円を上限とします。

### (4)【発行(売出)価格】

取得申込日の翌営業日の基準価額 とします。

「基準価額」とは、純資産総額をその時の受益権口数で除して得た額をいいます。なお、ファンドにおいては1万口あたりの価額で表示されます。

ファンドの基準価額については下記の照会先までお問い合わせ下さい。

野村アセットマネジメント株式会社

サポートダイヤル 0120-753104(フリーダイヤル)

<受付時間> 営業日の午前9時～午後5時

インターネットホームページ <http://www.nomura-am.co.jp/>

**( 5 ) 【申込手数料】**

ありません。

**( 6 ) 【申込単位】**

1円以上1円単位（当初元本1口 = 1円）

なお、販売会社や申込形態によっては、申込単位が上記と異なる場合等があります。詳しくは販売会社にお問い合わせください。

**( 7 ) 【申込期間】**

2021年4月10日から2022年4月8日まで

\* なお、申込期間は、上記期間満了前に有価証券届出書を提出することによって更新されます。

**( 8 ) 【申込取扱場所】**

ファンドの申込取扱場所(以下「販売会社」といいます。)については下記の照会先までお問い合わせ下さい。

野村アセットマネジメント株式会社

サポートダイヤル 0120-753104(フリーダイヤル)

< 受付時間 > 営業日の午前9時～午後5時

インターネットホームページ <http://www.nomura-am.co.jp/>

**( 9 ) 【払込期日】**

取得申込日から起算して5営業日目までに申込代金を申込みの販売会社にお支払いください。なお、販売会社が別に定める所定の方法により、上記の期日以前に申込代金をお支払いいただく場合があります。

詳しくは、販売会社にお問い合わせください。

各取得申込日の発行価額の総額は、各販売会社によって、追加信託が行なわれる日に、「委託者」（または「委託会社」といいます。）の指定する口座を経由して、「受託者」（または「受託会社」といいます。）の指定するファンド口座に払い込まれます。

**( 10 ) 【払込取扱場所】**

申込代金は申込みの販売会社にお支払いください。払込取扱場所についてご不明の場合は、下記の照会先までお問い合わせ下さい。

野村アセットマネジメント株式会社

サポートダイヤル 0120-753104(フリーダイヤル)

< 受付時間 > 営業日の午前9時～午後5時

インターネットホームページ <http://www.nomura-am.co.jp/>

( 1 1 ) 【振替機関に関する事項】

ファンドの受益権に係る振替機関は下記の通りです。

株式会社証券保管振替機構

( 1 2 ) 【その他】

該当事項はありません。

## 第二部【ファンド情報】

## 第1【ファンドの状況】

## 1【ファンドの性格】

## (1)【ファンドの目的及び基本的性格】

ファンドは、野村投資一任口座の資金を運用するためのファンドです。

外国債券為替ヘッジ型マザーファンド受益証券を主要投資対象とし、FTSE世界国債インデックス（除く日本、円ヘッジ・円ベース）の動きに連動する投資成果を目指して運用を行いません。

## 信託金の限度額

受益権の信託金限度額は、1兆円です。ただし、受託者と合意のうえ、当該信託金限度額を変更することができます。

## &lt;商品分類&gt;

一般社団法人投資信託協会が定める「商品分類に関する指針」に基づくファンドの商品分類は以下の通りです。

なお、ファンドに該当する商品分類及び属性区分は下記の表中に網掛け表示しております。

（野村外国債券インデックス Aコース（野村投資一任口座向け））

## 《商品分類表》

単位型・追加型	投資対象地域	投資対象資産 (収益の源泉)	補足分類
単位型	国内	株式	インデックス型  特殊型
追加型	海外	債券	
	内外	不動産投信	
		その他資産 ( )	
		資産複合	

## 《属性区分表》

投資対象資産	決算頻度	投資対象地域	投資形態	為替ヘッジ	対象インデックス
--------	------	--------	------	-------	----------

株式 一般 大型株 中小型株	年1回	<b>グローバル (日本を除く)</b>			
	年2回	日本			日経225
	年4回	北米	<b>ファミリーファンド</b>	<b>あり (フルヘッジ)</b>	
債券 一般 公債 社債 その他債券 クレジット属性 ( )	年6回 (隔月)	欧州			TOPIX
	<b>年12回 (毎月)</b>	アジア			
	日々	オセアニア			
不動産投信	日々	中南米	ファンド・オブ・ファンズ	なし	
<b>その他資産 (投資信託証券 (債券・公債))</b>	その他 ( )	アフリカ			<b>その他 (FTSE世界国債イ ンデックス(除く日 本、円ヘッジ・円 ベース))</b>
資産複合 ( )		中近東 (中東)			
資産配分固定型 資産配分変更型		エマージング			

ファンドは、ファミリーファンド方式で運用されます。このため、組入れている資産を示す属性区分上の投資対象資産（その他資産（投資信託証券））と収益の源泉となる資産を示す商品分類上の投資対象資産（債券）とが異なります。

属性区分に記載している「為替ヘッジ」は、対円での為替リスクに対するヘッジの有無を記載しております。

上記、商品分類及び属性区分の定義については、下記をご覧ください。

なお、下記一般社団法人投資信託協会のホームページでもご覧頂けます。

《一般社団法人投資信託協会インターネットホームページアドレス》 <http://www.toushin.or.jp/>

一般社団法人投資信託協会が定める「商品分類に関する指針」に基づくファンドの商品分類及び属性区分は以下の通りです。（2013年2月21日現在）

#### <商品分類表定義>

##### [単位型投信・追加型投信の区分]

- (1)単位型投信...当初、募集された資金が一つの単位として信託され、その後の追加設定は一切行われないファンドをいう。
- (2)追加型投信...一度設定されたファンドであってもその後追加設定が行われ従来の信託財産とともに運用されるファンドをいう。

##### [投資対象地域による区分]

- (1)国内...目論見書又は投資信託約款において、組入資産による主たる投資収益が実質的に国内の資産を源泉とする旨の記載があるものをいう。
- (2)海外...目論見書又は投資信託約款において、組入資産による主たる投資収益が実質的に海外の資産を源泉とする旨の記載があるものをいう。
- (3)内外...目論見書又は投資信託約款において、国内及び海外の資産による投資収益を実質的に源泉とする旨の記載があるものをいう。

##### [投資対象資産による区分]

- (1)株式...目論見書又は投資信託約款において、組入資産による主たる投資収益が実質的に株式を源泉とする旨の記載があるものをいう。
- (2)債券...目論見書又は投資信託約款において、組入資産による主たる投資収益が実質的に債券を源泉とする旨の記載があるものをいう。
- (3)不動産投信(リート)...目論見書又は投資信託約款において、組入資産による主たる投資収益が実質的に不動産投資

信託の受益証券及び不動産投資法人の投資証券を源泉とする旨の記載があるものをいう。

- (4)その他資産...目論見書又は投資信託約款において、組入資産による主たる投資収益が実質的に上記(1)から(3)に掲げる資産以外の資産を源泉とする旨の記載があるものをいう。なお、その他資産と併記して具体的な収益の源泉となる資産の名称記載も可とする。
- (5)資産複合...目論見書又は投資信託約款において、上記(1)から(4)に掲げる資産のうち複数の資産による投資収益を実質的に源泉とする旨の記載があるものをいう。

#### [ 独立した区分 ]

- (1)MMF(マネー・マネージメント・ファンド)...「MMF等の運営に関する規則」に定めるMMFをいう。
- (2)MRF(マネー・リザーブ・ファンド)...「MMF等の運営に関する規則」に定めるMRFをいう。
- (3)ETF...投資信託及び投資法人に関する法律施行令（平成12年政令480号）第12条第1号及び第2号に規定する証券投資信託並びに租税特別措置法（昭和32年法律第26号）第9条の4の2に規定する上場証券投資信託をいう。

#### [ 補足分類 ]

- (1)インデックス型...目論見書又は投資信託約款において、各種指数に連動する運用成果を目指す旨の記載があるものをいう。
- (2)特殊型...目論見書又は投資信託約款において、投資者に対して注意を喚起することが必要と思われる特殊な仕組みあるいは運用手法の記載があるものをいう。なお、下記の属性区分で特殊型の小分類において「条件付運用型」に該当する場合には当該小分類を括弧書きで付記するものとし、それ以外の小分類に該当する場合には当該小分類を括弧書きで付記できるものとする。

#### < 属性区分表定義 >

##### [ 投資対象資産による属性区分 ]

###### 株式

- (1)一般...次の大型株、中小型株属性にあてはまらないすべてのものをいう。
- (2)大型株...目論見書又は投資信託約款において、主として大型株に投資する旨の記載があるものをいう。
- (3)中小型株...目論見書又は投資信託約款において、主として中小型株に投資する旨の記載があるものをいう。

###### 債券

- (1)一般...次の公債、社債、その他債券属性にあてはまらないすべてのものをいう。
- (2)公債...目論見書又は投資信託約款において、日本国又は各国の政府の発行する国債(地方債、政府保証債、政府機関債、国際機関債を含む。以下同じ。)に主として投資する旨の記載があるものをいう。
- (3)社債...目論見書又は投資信託約款において、企業等が発行する社債に主として投資する旨の記載があるものをいう。
- (4)その他債券...目論見書又は投資信託約款において、公債又は社債以外の債券に主として投資する旨の記載があるものをいう。
- (5)格付等クレジットによる属性...目論見書又は投資信託約款において、上記(1)から(4)の「発行体」による区分のほか、特にクレジットに対して明確な記載があるものについては、上記(1)から(4)に掲げる区分に加え「高格付債」「低格付債」等を併記することも可とする。

不動産投信...これ以上の詳細な分類は行わないものとする。

その他資産...組入れている資産を記載するものとする。

資産複合...以下の小分類に該当する場合には当該小分類を併記することができる。

- (1)資産配分固定型...目論見書又は投資信託約款において、複数資産を投資対象とし、組入比率については固定的とする旨の記載があるものをいう。なお、組み合わせている資産を列挙するものとする。
- (2)資産配分変更型...目論見書又は投資信託約款において、複数資産を投資対象とし、組入比率については、機動的な変更を行なう旨の記載があるもの若しくは固定的とする旨の記載がないものをいう。なお、組み合わせている資産を列挙するものとする。

##### [ 決算頻度による属性区分 ]

- (1)年1回...目論見書又は投資信託約款において、年1回決算する旨の記載があるものをいう。
- (2)年2回...目論見書又は投資信託約款において、年2回決算する旨の記載があるものをいう。
- (3)年4回...目論見書又は投資信託約款において、年4回決算する旨の記載があるものをいう。
- (4)年6回(隔月)...目論見書又は投資信託約款において、年6回決算する旨の記載があるものをいう。
- (5)年12回(毎月)...目論見書又は投資信託約款において、年12回(毎月)決算する旨の記載があるものをいう。
- (6)日々...目論見書又は投資信託約款において、日々決算する旨の記載があるものをいう。
- (7)その他...上記属性にあてはまらないすべてのものをいう。

##### [ 投資対象地域による属性区分(重複使用可能) ]

- (1)グローバル...目論見書又は投資信託約款において、組入資産による投資収益が世界の資産を源泉とする旨の記載があるものをいう。なお、「世界の資産」の中に「日本」を含むか含まないかを明確に記載するものとする。
- (2)日本...目論見書又は投資信託約款において、組入資産による投資収益が日本の資産を源泉とする旨の記載があるものをいう。

- (3)北米...目論見書又は投資信託約款において、組入資産による投資収益が北米地域の資産を源泉とする旨の記載があるものをいう。
- (4)欧州...目論見書又は投資信託約款において、組入資産による投資収益が欧州地域の資産を源泉とする旨の記載があるものをいう。
- (5)アジア...目論見書又は投資信託約款において、組入資産による投資収益が日本を除くアジア地域の資産を源泉とする旨の記載があるものをいう。
- (6)オセアニア...目論見書又は投資信託約款において、組入資産による投資収益がオセアニア地域の資産を源泉とする旨の記載があるものをいう。
- (7)中南米...目論見書又は投資信託約款において、組入資産による投資収益が中南米地域の資産を源泉とする旨の記載があるものをいう。
- (8)アフリカ...目論見書又は投資信託約款において、組入資産による投資収益がアフリカ地域の資産を源泉とする旨の記載があるものをいう。
- (9)中近東(中東)...目論見書又は投資信託約款において、組入資産による投資収益が中近東地域の資産を源泉とする旨の記載があるものをいう。
- (10)エマージング...目論見書又は投資信託約款において、組入資産による投資収益がエマージング地域(新興成長国(地域))の資産を源泉とする旨の記載があるものをいう。

## 〔投資形態による属性区分〕

- (1)ファミリーファンド...目論見書又は投資信託約款において、親投資信託(ファンド・オブ・ファンズにのみ投資されるものを除く。)を投資対象として投資するものをいう。
- (2)ファンド・オブ・ファンズ...「投資信託等の運用に関する規則」第2条に規定するファンド・オブ・ファンズをいう。

## 〔為替ヘッジによる属性区分〕

- (1)為替ヘッジあり...目論見書又は投資信託約款において、為替のフルヘッジ又は一部の資産に為替のヘッジを行う旨の記載があるものをいう。
- (2)為替ヘッジなし...目論見書又は投資信託約款において、為替のヘッジを行わない旨の記載があるもの又は為替のヘッジを行う旨の記載がないものをいう。

## 〔インデックスファンドにおける対象インデックスによる属性区分〕

- (1)日経225
- (2)TOPIX
- (3)その他の指数...上記指数にあてはまらないすべてのものをいう。

## 〔特殊型〕

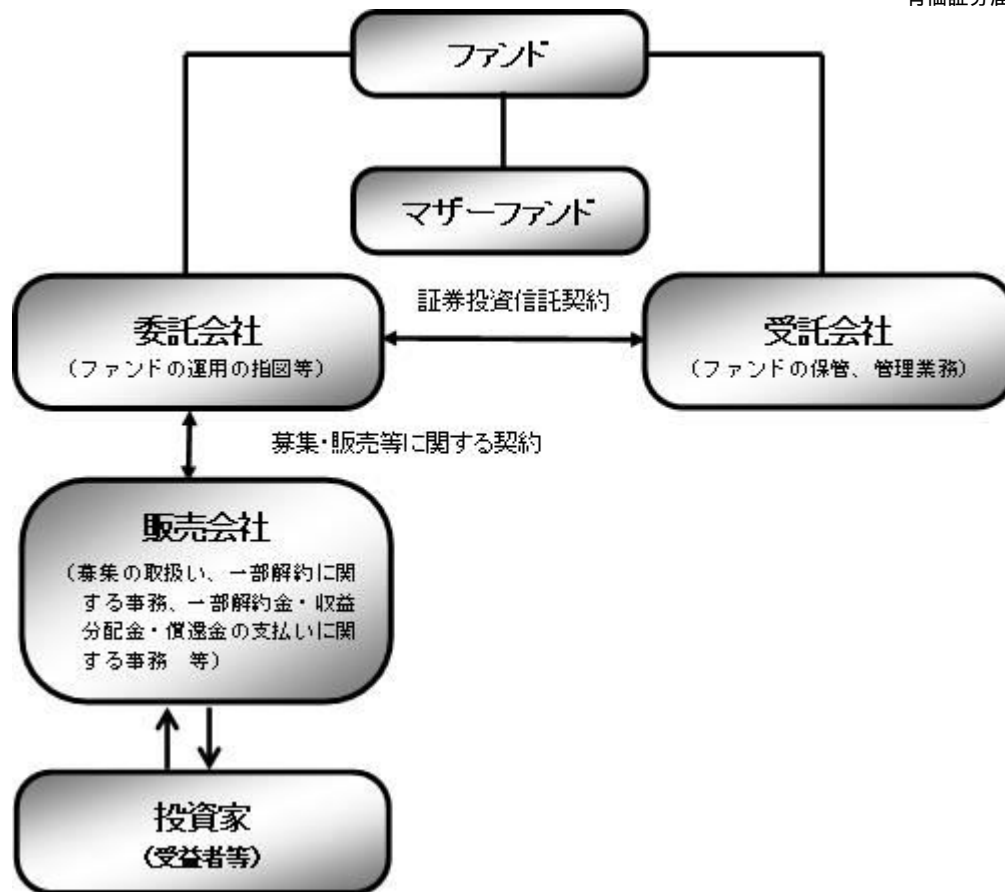
- (1)ブル・ベア型...目論見書又は投資信託約款において、派生商品をヘッジ目的以外に用い、積極的に投資を行うとともに各種指数・資産等への連動若しくは逆連動(一定倍の連動若しくは逆連動を含む。)を目指す旨の記載があるものをいう。
- (2)条件付運用型...目論見書又は投資信託約款において、仕組債への投資又はその他特殊な仕組みを用いることにより、目標とする投資成果(基準価額、償還価額、収益分配金等)や信託終了日等が、明示的な指標等の値により定められる一定の条件によって決定される旨の記載があるものをいう。
- (3)ロング・ショート型/絶対収益追求型...目論見書又は投資信託約款において、特定の市場に左右されにくい収益の追求を目指す旨若しくはロング・ショート戦略により収益の追求を目指す旨の記載があるものをいう。
- (4)その他型...目論見書又は投資信託約款において、上記(1)から(3)に掲げる属性のいずれにも該当しない特殊な仕組みあるいは運用手法の記載があるものをいう。

## (2)【ファンドの沿革】

2017年12月15日 信託契約締結、ファンドの設定日、運用開始

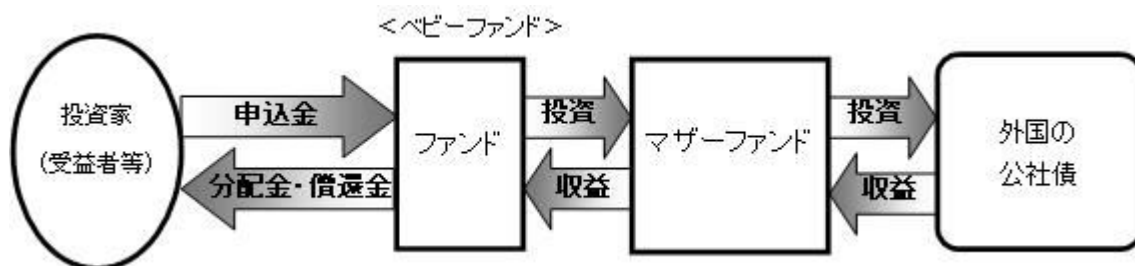
## (3)【ファンドの仕組み】





#### 《ファミリーファンド方式について》

ファンドは、ファミリーファンド方式で運用します。ファミリーファンド方式とは、投資家の皆様が投資した資金をまとめてベビーファンドとし、その資金をマザーファンドに投資して、実質的な運用を行なうしくみをいいます。



マザーファンドに代えて、ETFに直接投資する場合があります。

ファンド	野村外国債券インデックス Aコース（野村投資一任口座向け）
マザーファンド (親投資信託)	外国債券為替ヘッジ型マザーファンド
委託会社(委託者)	野村アセットマネジメント株式会社
受託会社(受託者)	野村信託銀行株式会社

委託会社の概況(2021年2月末現在)

- ・名称  
野村アセットマネジメント株式会社
- ・資本金の額

17,180百万円

## ・会社の沿革

1959年12月1日	野村証券投資信託委託株式会社として設立
1997年10月1日	投資顧問会社である野村投資顧問株式会社と合併して野村アセット・マネジメント投信株式会社に商号を変更
2000年11月1日	野村アセットマネジメント株式会社に商号を変更

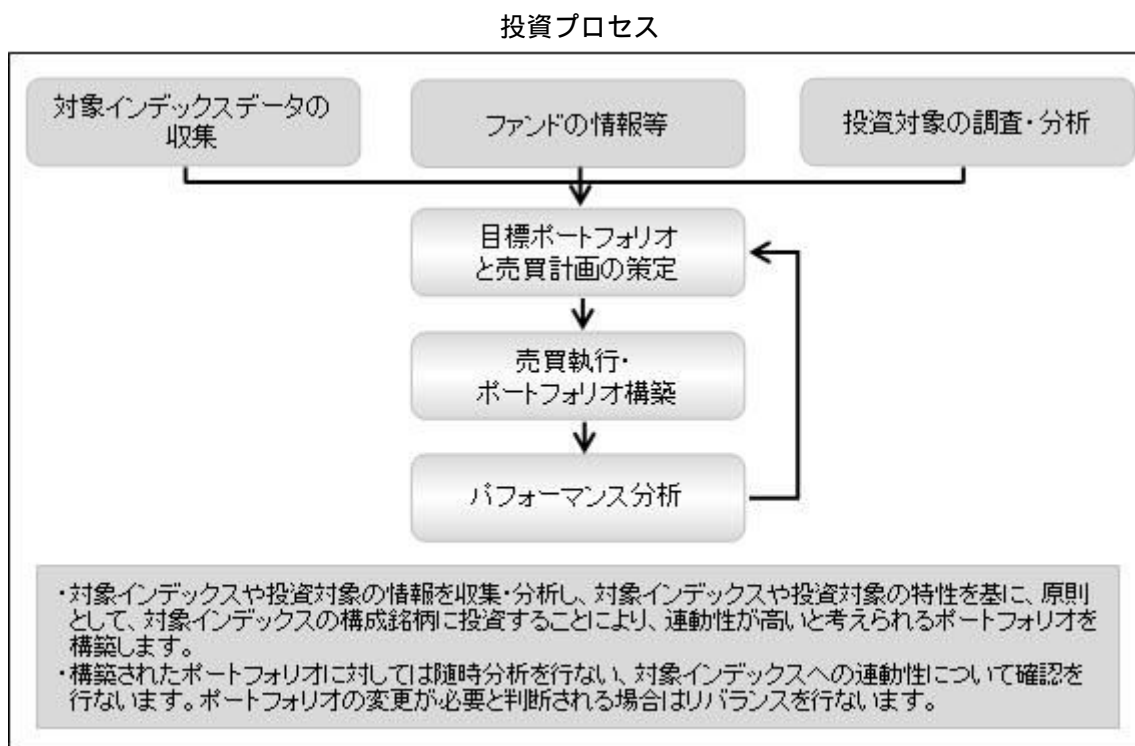
## ・大株主の状況

名称	住所	所有株式数	比率
野村ホールディングス株式会社	東京都中央区日本橋1-13-1	5,150,693株	100%

## 2【投資方針】

## (1)【投資方針】

外国債券為替ヘッジ型マザーファンド受益証券を主要投資対象とし、対象インデックスの動きに連動する投資成果を目指して運用を行ないます。



\* 上記の投資プロセスは、今後変更となる場合があります。

マザーファンド受益証券への投資を通じて、主として外国の公社債に投資します。

マザーファンド受益証券の組入比率は、原則として高位を維持することを基本とします。

対象インデックスの動きに効率的に連動する投資成果を目指すため、債券先物取引等のデリバティブ取引および為替予約取引を実質的に投資の対象とする資産を保有した場合と同様の損益を実現する目的または為替相場等の変動リスクを減じる目的で、ヘッジ目的外の利用も含め実質的に活用する場合

があります。

為替ヘッジはマザーファンドにおいて行うため、ファンドにおいては原則として為替ヘッジを行いません。

資金動向、市況動向等によっては上記のような運用ができない場合があります。

#### 指数の著作権等について

FTSE世界国債インデックス（除く日本、円ヘッジ・円ベース）は、FTSE Fixed Income LLCにより運営され、世界主要国の国債の総合収益率を各市場の時価総額で加重平均した債券インデックスです。同指数はFTSE Fixed Income LLCの知的財産であり、指数に関するすべての権利はFTSE Fixed Income LLCが有しています。

## （２）【投資対象】

外国の公社債を実質的な主要投資対象 とします。なお、公社債に直接投資する場合があります。

「実質的な主要投資対象」とは、「外国債券為替ヘッジマザーファンド」を通じて投資する、主要な投資対象という意味です。なお、マザーファンドに代えて、マザーファンドの対象指数に連動する投資成果を目指して運用を行なう上場投資信託証券（ETF）に投資する場合があります。

### 投資の対象とする資産の種類（信託約款）

この信託において投資の対象とする資産の種類は、次に掲げるものとします。

1. 次に掲げる特定資産（「特定資産」とは、投資信託及び投資法人に関する法律第2条第1項で定めるものをいいます。以下同じ。）
  - イ．有価証券
  - ロ．デリバティブ取引（金融商品取引法第2条第20項に規定するものをいい、下記「(5)投資制限 および 」に定めるものに限ります。）に係る権利
  - ハ．約束手形（イに掲げるものに該当するものを除きます。）
  - ニ．金銭債権（イ及びハに掲げるものに該当するものを除きます。）
2. 次に掲げる特定資産以外の資産
  - イ．為替手形

### 有価証券の指図範囲等（信託約款）

委託者は、信託金を、野村アセットマネジメント株式会社を委託者とし、野村信託銀行株式会社を受託者として締結された親投資信託である外国債券為替ヘッジ型マザーファンド（以下「マザーファンド」といいます。）受益証券のほか、次の有価証券（金融商品取引法第2条第2項の規定により有価証券とみなされる同項各号に掲げる権利を除きます。）に投資することを指図します。

1. 国債証券
2. 地方債証券
3. 特別の法律により法人の発行する債券
4. 社債券（新株引受権証券と社債券とが一体となった新株引受権付社債券の新株引受権証券を除きます。なお、社債券のうちで、新株予約権付社債のうち会社法第236条第1項第3号の財産が当該新株予約権付社債についての社債であって当該社債と当該新株予約権がそれぞれ単独で存

在し得ないことをあらかじめ明確にしているもの、ならびに会社法施行前の旧商法第341条ノ3第1項第7号および第8号の定めがある新株予約権付社債を総称して以下「転換社債型新株予約権付社債」といいます。）

5. 特定目的会社に係る特定社債券（金融商品取引法第2条第1項第4号で定めるものをいいます。）
6. 投資法人債券（金融商品取引法第2条第1項第11号で定めるものをいいます。）
7. 転換社債の転換および新株予約権（転換社債型新株予約権付社債の新株予約権に限ります。）の行使により取得した株券
8. コマーシャル・ペーパー
9. 外国または外国の者の発行する証券または証書で、前各号の証券または証書の性質を有するもの
10. 投資信託または外国投資信託の受益証券（金融商品取引法第2条第1項第10号で定めるものをいいます。）
11. 投資証券、新投資口予約権証券または外国投資証券（金融商品取引法第2条第1項第11号で定めるものをいいます。）
12. 外国貸付債権信託受益証券（金融商品取引法第2条第1項第18号で定めるものをいいます。）
13. 受益証券発行信託の受益証券（金融商品取引法第2条第1項第14号で定めるものをいいます。）
14. 外国法人が発行する譲渡性預金証書
15. 外国の者に対する権利で、貸付債権信託受益権であって第13号の有価証券に表示されるべき権利の性質を有するもの
16. 抵当証券（金融商品取引法第2条第1項第16号で定めるものをいいます。）

なお、第7号の証券または証書ならびに第9号および第13号の証券または証書のうち第7号の証券または証書の性質を有するものを以下「株式」といい、第1号から第6号までの証券ならびに第9号および第13号の証券または証書のうち第1号から第6号までの証券の性質を有するものを以下「公社債」といい、第10号および第11号の証券ならびに第13号の証券または証書のうち第10号および第11号の証券の性質を有するものを以下「投資信託証券」といいます。

#### 金融商品の指図範囲等（信託約款）

委託者は、信託金を、上記 に掲げる金融商品（金融商品取引法第2条第2項の規定により有価証券とみなされる同項各号に掲げる権利を含みます。）により運用することを指図することができます。

1. 預金
2. 指定金銭信託（上記 に掲げるものを除く。）
3. コール・ローン
4. 手形割引市場において売買される手形
5. 貸付債権信託受益権であって、金融商品取引法第2条第2項第1号で定めるもの
6. 外国の者に対する権利で前号の権利の性質を有するもの

#### その他の投資対象

1. 先物取引等
2. スワップ取引

## (参考)マザーファンドの概要

## (外国債券為替ヘッジ型マザーファンド)

## 運用の基本方針

約款第14条に基づき委託者の定める方針は、次のものとします。

## 1. 基本方針

この投資信託は、FTSE世界国債インデックス（除く日本、円ヘッジ・円ベース）の動きに連動する投資成果を目指して運用を行ないます。

## 2. 運用方法

## (1) 投資対象

外国の公社債を主要投資対象とします。

## (2) 投資態度

主として外国の公社債に投資することにより、FTSE世界国債インデックス（除く日本、円ヘッジ・円ベース）の動きに連動する投資成果を目指して運用を行ないます。

外貨建資産については、原則として為替ヘッジを行ないます。

効率的な運用を行なうため、債券先物取引等のデリバティブ取引および為替予約取引をヘッジ目的外の利用を含め活用する場合があります。

資金動向、市況動向等によっては上記のような運用ができない場合があります。

## (3) 投資制限

株式への投資は行ないません。

外貨建資産への投資割合には制限を設けません。

デリバティブの利用はヘッジ目的に限定しません。

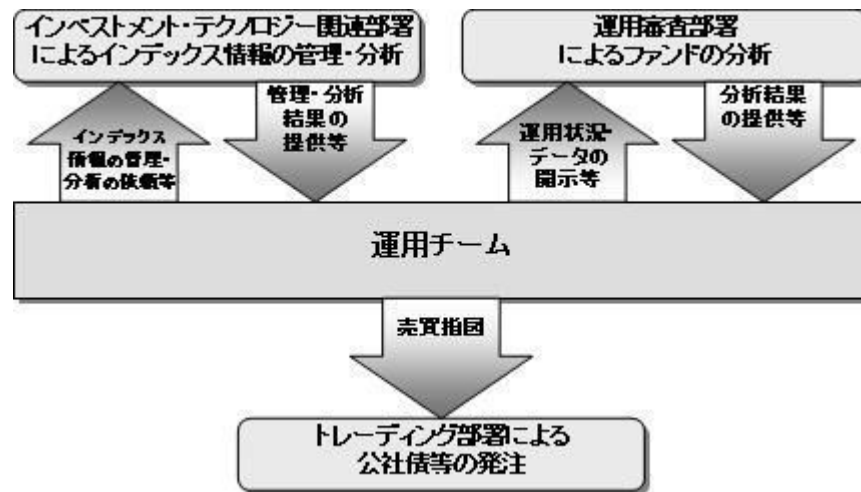
外国為替予約取引はヘッジ目的に限定しません。

一般社団法人投資信託協会規則に定める合理的な方法により算出した額が、信託財産の純資産総額を超えることとなるデリバティブ取引等（同規則に定めるデリバティブ取引等をいいます。）の利用は行ないません。

一般社団法人投資信託協会規則に定める一の者に対する株式等エクスポージャー、債券等エクスポージャーおよびデリバティブ等エクスポージャーの信託財産の純資産総額に対する比率は、原則としてそれぞれ10%、合計で20%以内とすることとし、当該比率を超えることとなった場合には、同規則に従い当該比率以内となるよう調整を行なうこととします。

## (3) 【運用体制】

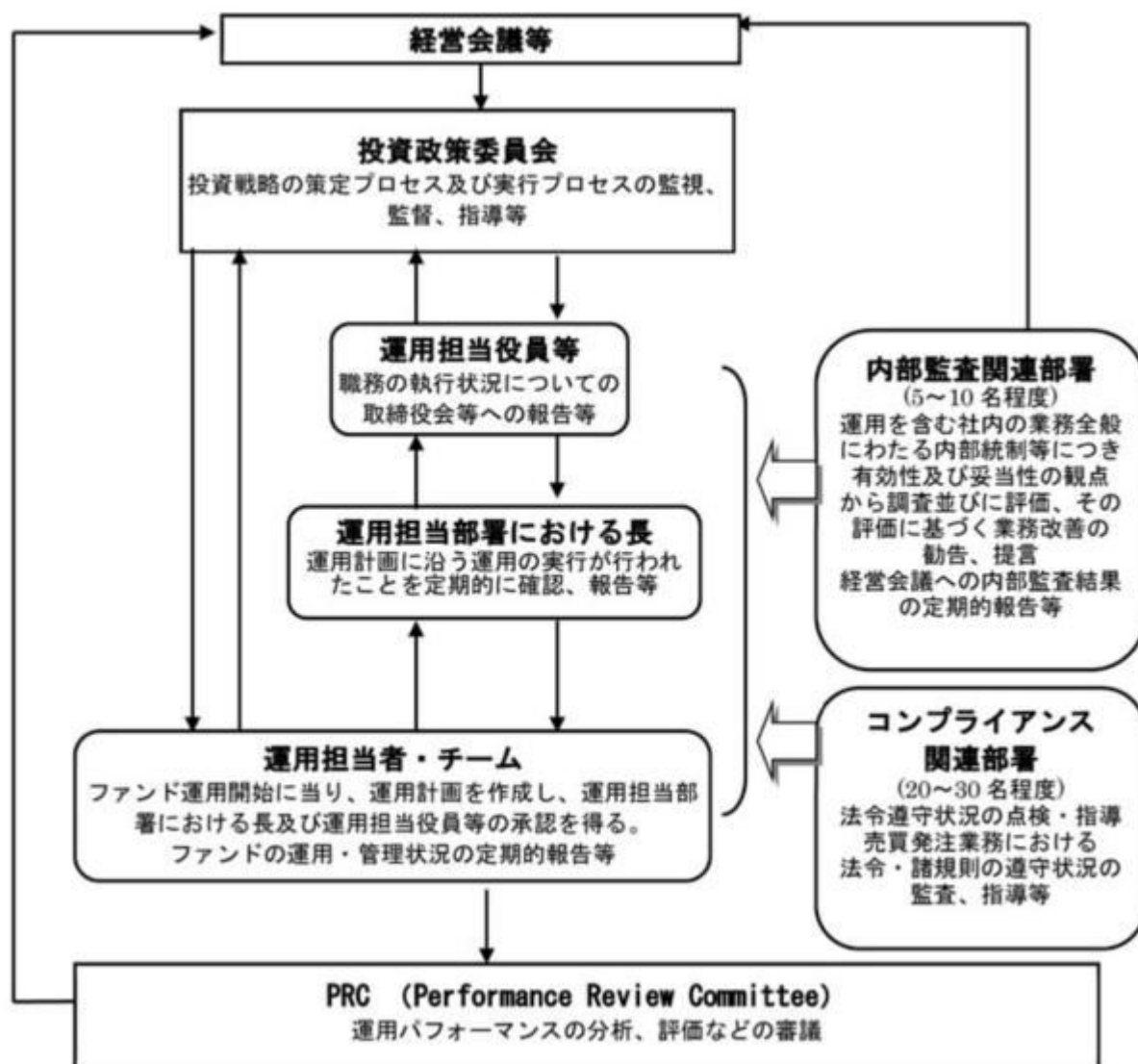
ファンドの運用体制は以下の通りです。



運用体制はマザーファンドを含め記載されております。

当社では、ファンドの運用に関する社内規程として、運用担当者に関する規程並びにスワップ取引、信用リスク管理、資金の借入、外国為替の予約取引等、信用取引等に関して各々、取扱い基準を設けております。

ファンドを含む委託会社における投資信託の内部管理及び意思決定を監督する組織等は以下の通りです。



委託会社によるファンドの関係法人（販売会社を除く）に対する管理体制等

当社では、「受託会社」または受託会社の再信託先に対しては、日々の純資産照合、月次の勘定残高照合などを行っています。また、受託業務の内部統制の有効性についての監査人による報告書を、受託会社より受け取っております。

運用の外部委託を行う場合、「運用の外部委託先」に対しては、外部委託先が行った日々の約定について、投資ガイドラインに沿ったものであるかを確認しています。また、コンプライアンスレポートの提出を義務付け、定期的に管理状況に関する報告を受けています。さらに、外部委託先の管理体制、コンプライアンス体制等について調査ならびに評価を行い、定期的に商品に関する委員会に報告しています。

ファンドの運用体制等は今後変更となる場合があります。

#### （４）【分配方針】

毎決算時に、原則として以下の方針に基づき分配を行いません。

分配対象額の範囲は、経費控除後の繰越分を含めた利子・配当等収益と売買益（評価益を含みます。）等の全額とします。

収益分配金額は、上記の範囲内で、利子・配当等収益等の水準及び基準価額水準等を勘案して委託者が決定します。

留保益の運用については、特に制限を設けず、委託者の判断に基づき、元本部分と同一の運用を行ないます。

\* 委託会社の判断により分配を行わない場合もあります。また、将来の分配金の支払いおよびその金額について示唆、保証するものではありません。

ファンドの決算日

原則として毎月17日（休業日の場合は翌営業日）を決算日とします。



## ◆分配金に関する留意点

●分配金は、預貯金の利息とは異なりファンドの純資産から支払われますので、分配金支払い後の純資産はその相当額が減少することとなり、基準価額が下落する要因となります。

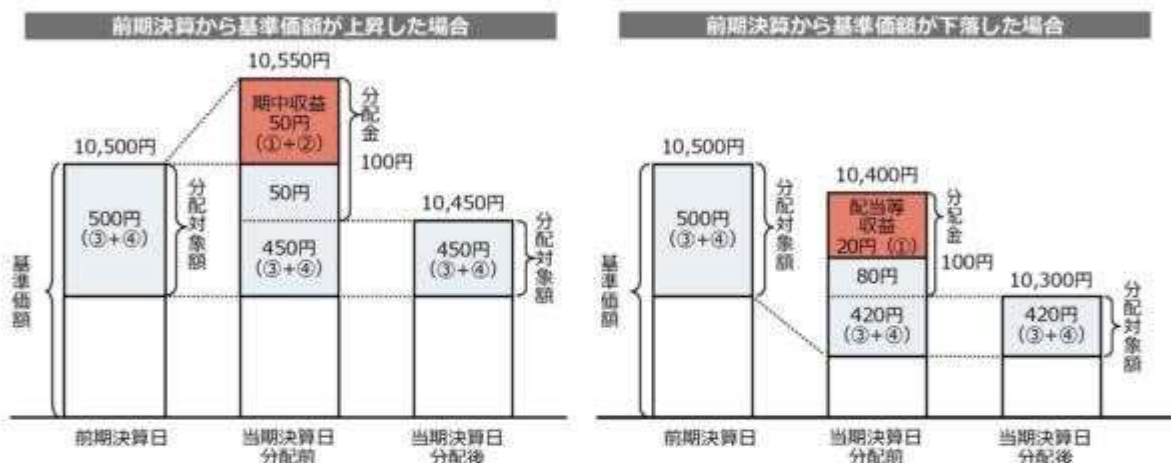


●ファンドは、計算期間中に発生した運用収益（経費控除後の配当等収益および評価益を含む売買益）を超えて分配を行なう場合があります。したがって、ファンドの分配金の水準は必ずしも計算期間におけるファンドの収益率を示唆するものではありません。

・計算期間中に運用収益があった場合においても、当該運用収益を超えて分配を行なった場合、当期決算日の基準価額は前期決算日の基準価額と比べて下落することになります。

※分配金は、分配方針に基づき、分配対象額から支払われます。


分配対象額とは、①経費控除後の配当等収益②経費控除後の評価益を含む売買益③分配準備積立金④収益調整金です。



●投資者の個別元本（追加型投資信託を保有する投資者毎の取得元本）の状況によっては、分配金額の一部または全部が、実質的に元本の一部払戻しに相当する場合があります。ファンド購入後の運用状況により、分配金額より基準価額の値上がり小さかった場合も同様です。

普通分配金	分配金落ち後の基準価額が投資者の個別元本と同額の場合または投資者の個別元本を上回っている場合には分配金の全額が普通分配金となります。
元本払戻金 (特別分配金)	分配金落ち後の基準価額が投資者の個別元本を下回っている場合には、下回る部分の分配金の額が元本払戻金 (特別分配金) となります。

●投資者が元本払戻金 (特別分配金) を受け取った場合、分配金発生時にその個別元本から元本払戻金 (特別分配金) を控除した額が、その後の投資者の個別元本となります。



分配金に関する留意点に記載の図はイメージ図であり、全ての状況について説明したものではありません。また、実際の分配金額や基準価額について示唆、保証するものではありません。

## (5) 【投資制限】

## 運用の基本方針 2.運用方法 (3)投資制限(信託約款)

- ・ 株式への直接投資は行ないません。株式への投資は転換社債を転換および新株予約権（転換社債型新株予約権付社債の新株予約権に限り、）を行使したものに限り、株式への投資割合は信託財産の純資産総額の5%以内とします。
- ・ 外貨建資産への実質投資割合には制限を設けません。
- ・ デリバティブの利用はヘッジ目的に限定しません。
- ・ 外国為替予約取引の利用はヘッジ目的に限定しません。
- ・ 同一銘柄の株式への投資割合は、信託財産の純資産総額の5%以内とします。
- ・ 同一銘柄の転換社債ならびに転換社債型新株予約権付社債への投資割合は、信託財産の純資産総額の10%以内とします。
- ・ 投資信託証券（上場投資信託証券を除きます。）への投資割合は、信託財産の純資産総額の5%以内とします。
- ・ 一般社団法人投資信託協会規則に定める合理的な方法により算出した額が、信託財産の純資産総額を超えることとなるデリバティブ取引等（同規則に定めるデリバティブ取引等をいいます。）の利用は行ないません。
- ・ 一般社団法人投資信託協会規則に定める一の者に対する株式等エクスポージャー、債券等エクスポージャーおよびデリバティブ等エクスポージャーの信託財産の純資産総額に対する比率は、原則としてそれぞれ10%、合計で20%以内とすることとし、当該比率を超えることとなった場合には、同規則に従い当該比率以内となるよう調整を行なうこととします。

## 投資する株式の範囲(信託約款)

- ( ) 委託者が投資することを指図する株式は、金融商品取引所に上場されている株式の発行会社の発行するものおよび金融商品取引所に準ずる市場において取引されている株式の発行会社の発行するものとします。ただし、株主割当または社債権者割当により取得する株式については、この限りではありません。
- ( ) 上記( )の規定にかかわらず、上場予定または登録予定の株式で目論見書等において上場または登録されることが確認できるものについては委託者が投資することを指図することができるものとします。

## 先物取引等の運用指図(信託約款)

- ( ) 委託者は、わが国の金融商品取引所における有価証券先物取引（金融商品取引法第28条第8項第3号イに掲げるものをいいます。以下同じ。）、有価証券指数等先物取引（金融商品取引法第28条第8項第3号ロに掲げるものをいいます。以下同じ。）および有価証券オプション取引（金融商品取引法第28条第8項第3号ハに掲げるものをいいます。以下同じ。）ならびに外国の金融商品取引所におけるこれらの取引と類似の取引を行なうことの指図をすることができます。なお、選択権取引はオプション取引に含めるものとします（以下同じ。）。
- ( ) 委託者は、わが国の金融商品取引所における通貨に係る先物取引ならびに外国の金融商品取引所における通貨に係る先物取引およびオプション取引を行なうことの指図をすることができます。
- ( ) 委託者は、わが国の金融商品取引所における金利に係る先物取引およびオプション取引ならびに外国の金融商品取引所におけるこれらの取引と類似の取引を行なうことの指図をすることができます。

## スワップ取引の運用指図(信託約款)

- ( )委託者は、信託財産に属する資産の効率的な運用に資するため、異なった通貨、異なった受取り金利または異なった受取り金利とその元本を一定の条件のもとに交換する取引(以下「スワップ取引」といいます。)を行なうことの指図をすることができます。
- ( )スワップ取引の指図にあたっては、当該取引の契約期限が、原則として信託期間を超えないものとします。ただし、当該取引が当該信託期間内で全部解約が可能なものについてはこの限りではありません。
- ( )スワップ取引の評価は、当該取引契約の相手方が提示する価額、価格情報会社が提供する価額等、法令および一般社団法人投資信託協会規則に従って評価するものとします。
- ( )委託者は、スワップ取引を行なうにあたり担保の提供あるいは受入れが必要と認めるときは、担保の提供あるいは受入れの指図を行なうものとします。

#### 有価証券の貸付の指図および範囲(信託約款)

- ( )委託者は、信託財産の効率的な運用に資するため、信託財産に属する株式および公社債を次の各号の範囲内で貸付の指図をすることができます。
  1. 株式の貸付は、貸付時点において、貸付株式の時価合計額が、信託財産で保有する株式の時価合計額の50%を超えないものとします。
  2. 公社債の貸付は、貸付時点において、貸付公社債の額面金額の合計額が、信託財産で保有する公社債の額面金額の合計額の50%を超えないものとします。
- ( )上記( )に定める限度額を超えることとなった場合には、委託者は速やかに、その超える額に相当する契約の一部の解約を指図するものとします。
- ( )委託者は、有価証券の貸付にあたって必要と認めるときは、担保の受入れの指図を行なうものとします。

#### 公社債の借入れ(信託約款)

- ( )委託者は、信託財産の効率的な運用に資するため、公社債の借入れの指図をすることができます。なお、当該公社債の借入れを行なうにあたり担保の提供が必要と認めるときは、担保の提供の指図を行なうものとします。
- ( )上記( )の指図は、当該借入れにかかる公社債の時価総額が信託財産の純資産総額の範囲内とします。
- ( )信託財産の一部解約等の事由により、前項の借入れにかかる公社債の時価総額が信託財産の純資産総額を超えることとなった場合には、委託者は速やかに、その超える額に相当する借入れた公社債の一部を返還するための指図をするものとします。
- ( )上記( )の借入れにかかる品貸料は信託財産中から支弁します。

#### 特別の場合の外貨建有価証券への投資制限(信託約款)

外貨建有価証券(外国通貨表示の有価証券をいいます。以下同じ。)への投資については、わが国の国際収支上の理由等により特に必要と認められる場合には、制約されることがあります。

#### 資金の借入れ(信託約款)

- ( )委託者は、信託財産の効率的な運用ならびに運用の安定性をはかるため、一部解約に伴う支払資金の手当て(一部解約に伴う支払資金の手当てのために借入れた資金の返済を含みます。)を目的として、または再投資にかかる収益分配金の支払資金の手当てを目的として、資金借入れ(コール市場を通じる場合を含みます。)の指図をすることができます。なお、当該借入金をもって有価証券等の運用は行なわないものとします。
- ( )一部解約に伴う支払資金の手当てにかかる借入期間は、受益者への解約代金支払開始日から信託財産で保有する有価証券等の売却代金の受渡日までの間または受益者への解約代金支払開始日か

ら信託財産で保有する有価証券等の解約代金入金日までの間もしくは受益者への解約代金支払開始日から信託財産で保有する有価証券等の償還金の入金日までの期間が5営業日以内である場合の当該期間とし、資金借入額は当該有価証券等の売却代金、有価証券等の解約代金および有価証券等の償還金の合計額を限度とします。ただし、資金の借入額は、借入れ指図を行なう日における信託財産の純資産総額の10%を超えないこととします。

- ( ) 収益分配金の再投資にかかる借入期間は信託財産から収益分配金が支弁される日からその翌営業日までとし、資金借入額は収益分配金の再投資額を限度とします。
- ( ) 借入金の利息は信託財産中より支弁します。

### 3【投資リスク】

#### 基準価額の変動要因

ファンドの基準価額は、投資を行なっている有価証券等の値動きによる影響を受けますが、これらの運用による損益はすべて投資者の皆様に帰属します。

したがって、ファンドにおいて、投資者の皆様の投資元金は保証されているものではなく、基準価額の下落により、損失を被り、投資元金が割り込むことがあります。なお、投資信託は預貯金と異なります。

#### [債券価格変動リスク]

債券（公社債等）は、市場金利や信用度の変動により価格が変動します。ファンドは実質的に債券に投資を行ないますので、これらの影響を受けます。

#### [為替変動リスク]

ファンドは、実質組入外貨建資産について、原則として為替ヘッジにより為替変動リスクの低減を図ることを基本としますが、為替変動リスクを完全に排除できるわけではありません。また、円金利がヘッジ対象通貨の金利より低い場合、その金利差相当分のヘッジコストがかかるため、基準価額の変動要因となります。

基準価額の変動要因は上記に限定されるものではありません。

#### その他の留意点

ファンドのお取引に関しては、金融商品取引法第37条の6の規定（いわゆるクーリング・オフ）の適用はありません。

資金動向、市況動向等によっては、また、不慮の出来事等が起きた場合には、投資方針に沿った運用ができない場合があります。

ファンドが実質的に組み入れる有価証券の発行体において、利払いや償還金の支払いが滞る可能性があります。

有価証券への投資等ファンドにかかる取引にあたっては、取引の相手方の倒産等により契約が不履行になる可能性があります。

ファンドの基準価額と対象インデックスは、費用等の要因により、完全に一致するものではありません。また、ファンドの投資成果が対象インデックスとの連動または上回ることを保証するものではありません。

投資対象とするマザーファンドにおいて、他のベビーファンドの資金変動等に伴う売買等が生じた場

合などには、ファンドの基準価額に影響を及ぼす場合があります。

## 委託会社におけるリスクマネジメント体制

### リスク管理関連の委員会

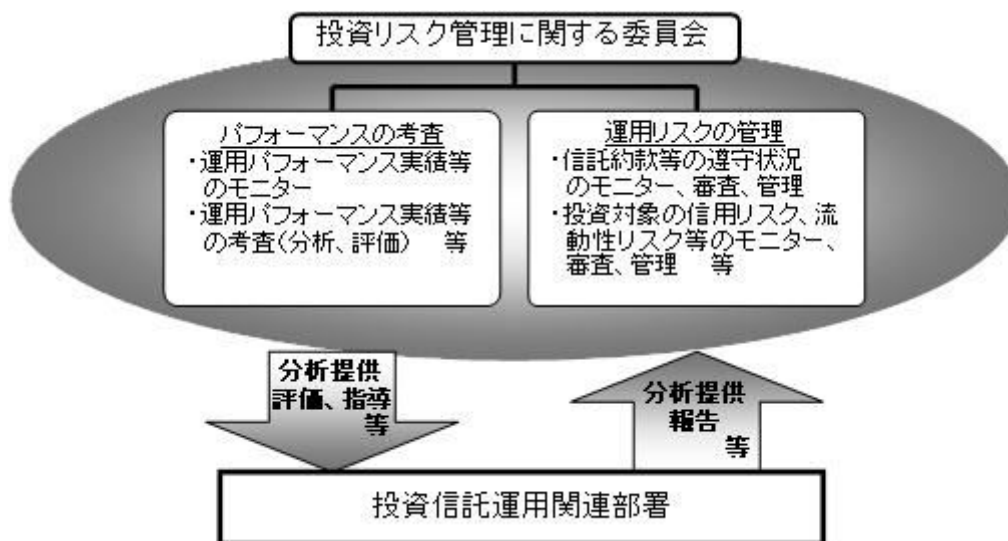
#### パフォーマンスの考査

投資信託の信託財産についてパフォーマンスに基づいた定期的な考査（分析、評価）の結果の報告、審議を行ないます。

#### 運用リスクの管理

投資信託の信託財産の運用リスクを把握、管理し、その結果に基づき運用部門その他関連部署への是正勧告を行なうことにより、適切な管理を行ないます。

### リスク管理体制図

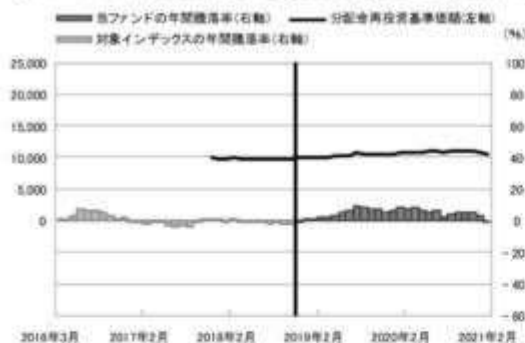


投資リスクに関する管理体制等は今後変更となる場合があります。

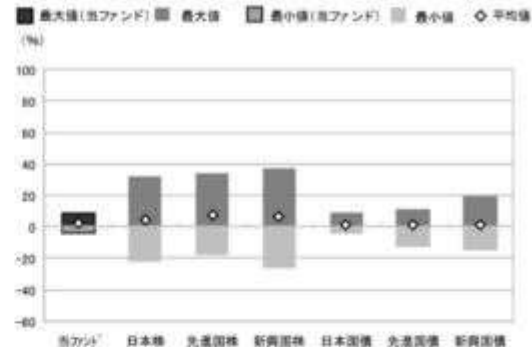
## リスクの定量的比較

(2016年3月末～2021年2月末:月次)

## 〈ファンドの年間騰落率および分配金再投資基準価額の推移〉



## 〈ファンドと代表的な資産クラスとの騰落率の比較〉



	当ファンド	日本株	先進国株	新興国株	日本国債	先進国債	新興国債
最大値(%)	8.8	32.2	34.1	37.2	9.3	11.4	19.3
最小値(%)	△3.7	△22.0	△17.5	△26.3	△4.0	△12.3	△15.0
平均値(%)	2.3	4.4	7.8	6.4	1.2	1.2	1.5

- ＊分配金再投資基準価額は、税引前の分配金を再投資したものとみなして計算したものです。設定日前日を10,000として指数化し、設定日の属する月末より表示しております。
- ＊年間騰落率は、2016年3月から2021年2月の5年間の各月末における1年間の騰落率を表示したものです。なお、2016年11月までは、対象インデックスの騰落率を表示しております。

- ＊全ての資産クラスが当ファンドの投資対象とは限りません。
- ＊2016年3月から2021年2月の5年間の各月末における1年間の騰落率の最大値・最小値・平均値を表示したものです。なお、当ファンドの設定日以前の年間騰落率につきましては、当ファンドの対象インデックスを用いて算出しております。
- ＊決算日に対応した数値とは異なります。
- ＊当ファンドは分配金再投資基準価額の騰落率です。

※分配金再投資基準価額は、税引前の分配金を再投資したものとみなして計算しており、実際の基準価額と異なる場合があります。

## ＜代表的な資産クラスの指数＞

- 日本株:東証株価指数(TOPIX)(配当込み)
- 先進国株:MSCI-KOKUSAI指数(配当込み、円ベース)
- 新興国株:MSCIエマージング・マーケット・インデックス(配当込み、円ベース)
- 日本国債:NOMURA-BPI国債
- 先進国債:FTSE世界国債インデックス(除く日本、ヘッジなし・円ベース)
- 新興国債:JPモルガン・ガバメント・ボンド・インデックス・エマージング・マーケット・グローバル・ディバースファイド(円ベース)

## ■代表的な資産クラスの指数の著作権等について■

- 東証株価指数(TOPIX)(配当込み)・・・東証株価指数(TOPIX)(配当込み)は、株式会社東京証券取引所(東京証券取引所)の知的財産であり、指数の算出、指数値の公表、利用など同指数に関するすべての権利は、東京証券取引所が有しています。なお、本商品は、東京証券取引所により提供、保証又は販売されるものではなく、東京証券取引所は、ファンドの発行又は売買に起因するいかなる損害に対しても、責任を有しません。
- MSCI-KOKUSAI指数(配当込み、円ベース)、MSCIエマージング・マーケット・インデックス(配当込み、円ベース)・・・MSCI-KOKUSAI指数(配当込み、円ベース)、MSCIエマージング・マーケット・インデックス(配当込み、円ベース)は、MSCIが開発した指数です。同指数に対する著作権、知的所有権その他一切の権利はMSCIに帰属します。またMSCIは、同指数の内容を変更する権利および公表を停止する権利を有しています。
- NOMURA-BPI国債・・・NOMURA-BPI国債の知的財産権は、野村證券株式会社に帰属します。なお、野村證券株式会社は、NOMURA-BPI国債の正確性、完全性、信頼性、有用性を保証するものではなく、NOMURA-BPI国債を用いて行われる野村アセットマネジメント株式会社の事業活動、サービスに関し一切責任を負いません。
- FTSE世界国債インデックス(除く日本、ヘッジなし・円ベース)・・・FTSE世界国債インデックス(除く日本、ヘッジなし・円ベース)は、FTSE Fixed Income LLCにより運営され、世界主要国の国債の総合収益率を各市場の時価総額で加重平均した債券インデックスです。同指数はFTSE Fixed Income LLCの知的財産であり、指数に関するすべての権利はFTSE Fixed Income LLCが有しています。
- JPモルガン・ガバメント・ボンド・インデックス・エマージング・マーケット・グローバル・ディバースファイド(円ベース)・・・「JPモルガン・ガバメント・ボンド・インデックス・エマージング・マーケット・グローバル・ディバースファイド(円ベース)」(ここでは「指数」とよびます)についてはここに提供された情報は、指数のレベルも含め、但しそれに限定することなく、情報としてのみ使用されるものであり、金融商品の売買を勧誘、何らかの売買の公式なコンファメーション、或いは指数に関連する何らかの商品の価値や価値を決めるものでもありません。また、投資戦略や税金における会計アドバイスを法的に推奨するものでもありません。ここに含まれる市場価格、データ、その他の情報は確かなものと考えられますが、JP Morgan Chase & Co. 及びその子会社(以下、JPM)がその完全性や正確性を保証するものではありません。含まれる情報は通知なしに変更されることがあります。過去のパフォーマンスは将来のリターンを示唆するものではありません。本資料に含まれる発行体の金融商品について、JPMやその従業員がロング・ショート両方を含めてポジションを持ったり、売買を行ったり、またはマーケットメイクを行ったりすることがあり、また、発行体の引受人、プレースメント・エージェンシー、アドバイザー、または貸主になっている可能性もあります。米国のJP Morgan Securities LLC(ここでは「JPMSLLC」と呼びます)、「指数スポンサー」は、指数に関する証券、金融商品または取引(ここでは「プロダクト」と呼びます)についての奨励、保障または販売促進を行いません。証券或いは金融商品全般、或いは特にプロダクトへの投資の推奨について、また金融市場における投資機会を指数に連動させる或いはそれを目的とする推奨の可否について、指数スポンサーは一切の表明または保証、或いは伝達または示唆を行なうものではありません。指数スポンサーはプロダクトについての管理、マーケティング、トレーディングに関する義務または法的責任を負いません。指数は信用できると考えられる情報によって算出されていますが、その完全性や正確性、また指数に付随する情報について保証するものではありません。指数は指数スポンサーが保有する財産であり、その財産権はすべて指数スポンサーに帰属します。JPMSLLCはNASDAQ, NYSE, SIPCの会員です。JP MorganはJP Morgan Chase Bank, N.A. JPMS, JP Morgan Securities PLC.、またはその関係会社が投資銀行業務を行う際に使用する名称です。

(出所:株式会社野村総合研究所、FTSE Fixed Income LLC 他)

## 4【手数料等及び税金】

## (1)【申込手数料】

申込手数料はありません。

(2) 【換金（解約）手数料】

換金手数料はありません。

(3) 【信託報酬等】

信託報酬の総額は、日々のファンドの純資産総額に信託報酬率を乗じて得た額とします。

ファンドの信託報酬は、日々計上され、ファンドの基準価額に反映されます。なお、毎計算期末または信託終了のときファンドから支払われます。

信託報酬率	年0.33%（税抜年0.30%）以内 （2021年4月9日現在 年0.33%（税抜年0.30%））
-------	---

信託報酬率の配分は下記の通りとします。

支払先の配分（税抜）および役務の内容	
< 委託会社 > ファンドの運用とそれに伴う調査、 受託会社への指図、 法定書面等の作成、 基準価額の算出等	年0.22%以内 （2021年4月9日現在年0.22%）
< 販売会社 > 購入後の情報提供、 運用報告書等各種書類の送付、 口座内でのファンドの管理 および事務手続き等	年0.05%
< 受託会社 > ファンドの財産の保管・管理、 委託会社からの指図の実行等	年0.03%

\* ファンドがETFに投資する場合は、上記の信託報酬に加え、投資するETFに関連する費用がかかりますが投資するETFとその比率があらかじめ定まっていないため記載することができません。

なお、当該費用のうち委託会社が収受する分に関しては、信託報酬の調整を行いません。

信託報酬率の調整について

信託報酬率の調整は以下の計算方法をもって行ないます。信託報酬率は毎月1回計算し、当月の第5営業日目を降で前日が営業日となる最初の営業日（「適用開始営業日」といいます。）から翌月の適用開始営業日の前日まで適用することとします。

信託報酬率=年0.30%（税抜）- 対象ETFの委託会社報酬率（税抜）×対象ETFの投資割合

なお、信託報酬率は、信託報酬率のうち委託会社が受取る部分がゼロとなる水準を下限値とし、年0.30%（税抜）以内の範囲で委託会社が定めるものとします。

- ・対象ETFは、ファンドが投資するETFのうち、ファンドの委託会社が設定したETFとし、マザーファンドに代えて投資するものをいいます。
- ・対象ETFの委託会社報酬率は、原則として、目論見書その他公表資料で開示されている当該各月の前月

最終営業日時点の対象ETFの信託報酬率(税抜の年率値)のうち、純資産総額に応じて一定の率で委託会社が受取る部分(税抜の年率値)をいいます。

- ・対象ETFの投資割合は、当該各月の前月における対象ETFの投資割合の平均値とします。
- ・複数の対象ETFに投資する場合の「対象ETFの委託会社報酬率(税抜)×対象ETFの投資割合」は、各対象ETFについて算出した「当該各対象ETFの委託会社報酬率(税抜)×当該各対象ETFの投資割合」を合計した値とします。

#### (4)【その他の手数料等】

ファンドにおいて一部解約に伴う支払資金の手当て等を目的として資金借入れの指図を行なった場合、当該借入金の利息はファンドから支払われます。

ファンドに関する租税、信託事務の処理に要する諸費用および受託者の立替えた立替金の利息等は、受益者の負担とし、ファンドから支払われます。

ファンドに関する組入有価証券の売買の際に発生する売買委託手数料、売買委託手数料に係る消費税等に相当する金額、先物取引・オプション取引等に要する費用、外貨建資産の保管等に要する費用はファンドから支払われます。

監査法人等に支払うファンドの監査に係る費用および当該監査費用に係る消費税等に相当する金額は、信託報酬支払いのときにファンドから支払われます。

ファンドにおいて一部解約の実行に伴い、信託財産留保額をご負担いただきます。信託財産留保額は、基準価額に0.1%の率を乗じて得た額を1口あたりに換算して、換金する口数に応じてご負担いただきます。

「信託財産留保額」とは、償還時まで投資を続ける投資家との公平性の確保やファンド残高の安定的な推移を図るため、クローズド期間の有無に関係なく、信託期間満了前の解約に対し解約者から徴収する一定の金額をいい、信託財産に繰り入れられます。

\*これらの費用等の中には、運用状況等により変動するものがあり、事前に料率、上限額等を表示することができないものがあります。

#### (5)【課税上の取扱い】

課税上は、株式投資信託として取扱われます。

個人、法人別の課税について

個人の投資家に対する課税

< 収益分配金に対する課税 >

分配金のうち課税扱いとなる普通分配金については、20.315%(国税(所得税及び復興特別所得税)15.315%および地方税5%)の税率による源泉徴収が行なわれます。なお、確定申告により、申告分離課税もしくは総合課税のいずれかを選択することもできます。

なお、配当控除は適用されません。

< 換金(解約)時および償還時の差益(譲渡益)に対する課税 >

換金(解約)時および償還時の差益(譲渡益)については、申告分離課税により20.315%(国税15.315%および地方税5%)の税率が適用され、源泉徴収口座を選択した場合は20.315%の税率により源泉徴収が行なわれます。

損益通算について



以下の所得間で損益通算が可能です。上場株式等の配当所得については申告分離課税を選択したものに限りです。

《利子所得》	《上場株式等に係る譲渡所得等》 <sup>(注2)</sup>	《配当所得》
<ul style="list-style-type: none"> <li>・ 特定公社債<sup>(注1)</sup>の利子</li> <li>・ 公募公社債投資信託の収益分配金</li> </ul>	特定公社債、公募公社債投資信託、上場株式、公募株式投資信託の <ul style="list-style-type: none"> <li>・ 譲渡益</li> <li>・ 譲渡損</li> </ul>	<ul style="list-style-type: none"> <li>・ 上場株式の配当</li> <li>・ 公募株式投資信託の収益分配金</li> </ul>

(注1) 「特定公社債」とは、国債、地方債、外国国債、公募公社債、上場公社債、2015年12月31日以前に発行された公社債（同族会社が発行した社債を除きます。）などの一定の公社債をいいます。

(注2) 株式等に係る譲渡所得等について、上場株式等に係る譲渡所得等とそれ以外の株式等に係る譲渡所得等に区分し、別々の分離課税制度とすることとされ、原則として、これら相互の通算等ができないこととされました。

#### 法人の投資家に対する課税

分配金のうち課税扱いとなる普通分配金ならびに換金（解約）時および償還時の個別元本超過額については、15.315%（国税15.315%）の税率で源泉徴収が行なわれます。なお、地方税の源泉徴収はありません。

源泉税は所有期間に応じて法人税額から控除

税金の取扱いの詳細については税務専門家等にご確認されることをお勧めします。

#### 換金（解約）時および償還時の課税について

##### [ 個人の投資家の場合 ]

換金（解約）時および償還時の差益 については、譲渡所得とみなして課税が行われます。

換金（解約）時および償還時の価額から取得費（申込手数料（税込）を含む）を控除した利益を譲渡益として課税対象となります。

##### [ 法人の投資家の場合 ]

換金（解約）時および償還時の個別元本超過額が源泉徴収の対象（配当所得）となります。

なお、買取りによるご換金について、詳しくは販売会社にお問い合わせください。

#### 個別元本について

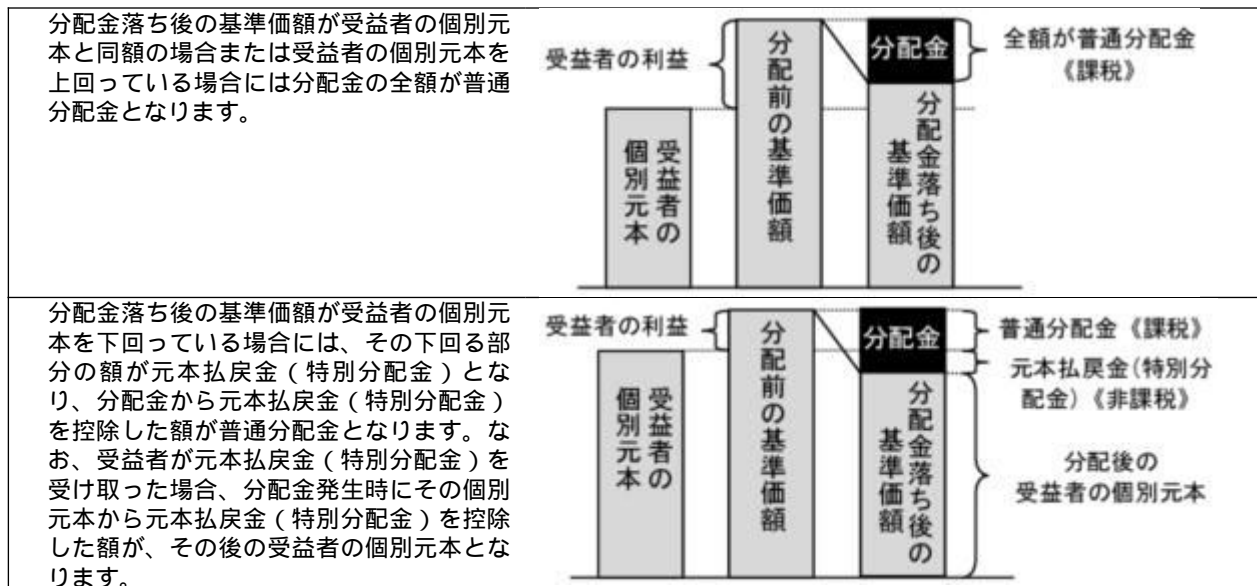
追加型投資信託を保有する受益者毎の取得元本をいいます。

受益者が同一ファンドの受益権を複数回取得した場合や受益者が元本払戻金（特別分配金）を受け取った場合などには、当該受益者の個別元本が変わりますので、詳しくは販売会社へお問い合わせください。

#### 分配金の課税について

分配金には、課税扱いとなる「普通分配金」と、非課税扱いとなる「元本払戻金（特別分配金）」（受

益者毎の元本の一部払戻しに相当する部分）があります。



上図はあくまでもイメージ図であり、個別元本や基準価額、分配金の各水準等を示唆するものではありません。

- \* 外貨建資産への投資により外国税額控除の適用となった場合には、分配時の税金が上記と異なる場合があります。
- \* 税法が改正された場合等は、上記「(5)課税上の取扱い」の内容（2021年2月末現在）が変更になる場合があります。

## 5【運用状況】

以下は2021年2月26日現在の運用状況であります。

また、投資比率とはファンドの純資産総額に対する当該資産の時価比率をいいます。

### (1)【投資状況】

野村外国債券インデックス Aコース（野村投資一任口座向け）

資産の種類	国/地域	時価合計（円）	投資比率（%）
親投資信託受益証券	日本	36,212,362,613	99.98
現金・預金・その他資産（負債控除後）		3,639,037	0.01
合計（純資産総額）		36,216,001,650	100.00

(参考) 外国債券為替ヘッジ型マザーファンド

資産の種類	国/地域	時価合計（円）	投資比率（%）
-------	------	---------	---------

国債証券	アメリカ	31,840,736,813	42.74
	カナダ	1,415,769,226	1.90
	メキシコ	594,504,577	0.79
	ドイツ	5,466,218,795	7.33
	イタリア	7,898,283,446	10.60
	フランス	7,745,918,837	10.39
	オランダ	1,338,740,341	1.79
	スペイン	4,909,658,924	6.59
	ベルギー	1,988,894,140	2.66
	オーストリア	1,095,287,533	1.47
	フィンランド	484,735,623	0.65
	アイルランド	718,272,785	0.96
	イギリス	4,977,281,623	6.68
	スウェーデン	209,802,828	0.28
	ノルウェー	149,510,374	0.20
	デンマーク	405,340,740	0.54
	ポーランド	483,001,096	0.64
	オーストラリア	2,032,250,915	2.72
シンガポール	658,563,370	0.88	
イスラエル	282,796,935	0.37	
	小計	74,695,568,921	100.26
現金・預金・その他資産（負債控除後）		197,733,309	0.26
合計（純資産総額）		74,497,835,612	100.00

## (2) 【投資資産】

## 【投資有価証券の主要銘柄】

## 野村外国債券インデックス Aコース（野村投資一任口座向け）

順位	国/ 地域	種類	銘柄名	数量	簿価 単価 （円）	簿価 金額 （円）	評価 単価 （円）	評価 金額 （円）	投資 比率 （%）
1	日本	親投資信託 受益証券	外国債券為替ヘッジ型マザーファ ンド	29,860,940,557	1.2302	36,734,929,074	1.2127	36,212,362,613	99.98

## 種類別及び業種別投資比率

種類	投資比率（%）
親投資信託受益証券	99.98
合計	99.98

(参考) 外国債券為替ヘッジ型マザーファンド

順位	国/ 地域	種類	銘柄名	数量	簿価 単価 (円)	簿価 金額 (円)	評価 単価 (円)	評価 金額 (円)	利率 (%)	償還期限	投資 比率 (%)
1	アメリカ	国債証券	US TREASURY N/B	5,400,000	12,326.99	665,657,814	11,697.46	631,662,891	2.625	2029/2/15	0.84
2	アメリカ	国債証券	US TREASURY N/B	5,000,000	12,805.61	640,280,754	12,070.16	603,508,288	3.125	2028/11/15	0.81
3	フランス	国債証券	FRANCE (GOVT OF)	4,400,000	13,289.94	584,757,621	12,981.57	571,189,380	0	2029/11/25	0.76
4	アメリカ	国債証券	US TREASURY N/B	5,000,000	11,014.72	550,736,085	10,930.46	546,523,438	1.375	2023/9/30	0.73
5	アメリカ	国債証券	US TREASURY N/B	5,000,000	10,959.31	547,965,685	10,905.56	545,278,294	1.375	2023/6/30	0.73
6	フランス	国債証券	FRANCE GOVERNMENT O.A.T	4,000,000	13,281.47	531,259,041	13,164.47	526,579,162	0	2026/2/25	0.70
7	イギリス	国債証券	UK TREASURY	2,180,000	26,910.51	586,649,231	24,150.35	526,477,677	4.25	2046/12/7	0.70
8	アメリカ	国債証券	US TREASURY N/B	4,200,000	12,344.09	518,451,822	11,748.92	493,454,861	2.75	2028/2/15	0.66
9	アメリカ	国債証券	US TREASURY BOND	3,450,000	15,715.86	542,197,476	13,570.11	468,169,042	3.75	2043/11/15	0.62
10	アメリカ	国債証券	US TREASURY N/B	4,000,000	11,895.01	475,800,760	11,623.58	464,943,328	2.875	2025/4/30	0.62
11	アメリカ	国債証券	US TREASURY N/B	4,200,000	11,370.40	477,557,204	11,052.48	464,204,556	1.625	2026/5/15	0.62
12	アメリカ	国債証券	US TREASURY N/B	4,000,000	11,873.43	474,937,500	11,589.55	463,582,010	2.75	2025/6/30	0.62
13	イタリア	国債証券	BUONI POLIENNALI DEL TES	3,500,000	13,099.86	458,495,415	13,201.71	462,059,955	0.95	2030/8/1	0.62
14	イタリア	国債証券	BUONI POLIENNALI DEL TES	2,180,000	20,143.52	439,128,856	21,108.27	460,160,417	4.75	2044/9/1	0.61
15	アメリカ	国債証券	US TREASURY N/B	4,110,000	11,097.31	456,099,613	11,006.00	452,346,808	2	2023/2/15	0.60
16	アメリカ	国債証券	US TREASURY N/B	4,000,000	11,338.03	453,521,452	11,193.60	447,744,130	2	2024/6/30	0.60
17	スペイン	国債証券	BONOS Y OBLIG DEL ESTADO	3,400,000	13,172.16	447,853,456	13,111.95	445,806,428	0.45	2022/10/31	0.59
18	アメリカ	国債証券	US TREASURY N/B	4,000,000	11,350.48	454,019,510	11,059.96	442,398,437	1.625	2026/2/15	0.59
19	アメリカ	国債証券	US TREASURY N/B	4,000,000	11,252.12	450,084,960	11,033.39	441,335,937	1.625	2026/9/30	0.59
20	アメリカ	国債証券	US TREASURY N/B	4,000,000	10,934.61	437,384,755	10,865.72	434,628,885	1.625	2022/8/31	0.58
21	ドイツ	国債証券	BUNDESREPUB. DEUTSCHLAND	2,300,000	19,387.35	445,909,103	18,761.62	431,517,272	6.5	2027/7/4	0.57
22	アメリカ	国債証券	US TREASURY N/B	4,030,000	12,362.71	498,217,539	10,551.95	425,243,711	2.25	2046/8/15	0.57
23	アメリカ	国債証券	US TREASURY N/B	4,000,000	10,619.60	424,784,179	10,620.43	424,817,377	0.125	2022/9/30	0.57
24	アメリカ	国債証券	US TREASURY N/B	4,000,000	10,605.90	424,236,328	10,587.23	423,489,252	0.125	2023/9/15	0.56
25	アメリカ	国債証券	US TREASURY N/B	4,000,000	10,599.26	423,970,703	10,582.25	423,290,012	0.125	2023/10/15	0.56
26	アメリカ	国債証券	US TREASURY N/B	4,000,000	10,573.95	422,958,007	10,401.70	416,068,327	0.25	2025/9/30	0.55
27	アメリカ	国債証券	US TREASURY N/B	4,000,000	10,571.30	422,852,062	10,389.25	415,570,312	0.25	2025/10/31	0.55
28	アメリカ	国債証券	US TREASURY N/B	3,520,000	13,556.38	477,184,664	11,624.41	409,179,375	2.75	2047/8/15	0.54
29	アメリカ	国債証券	US TREASURY N/B	3,500,000	11,508.67	402,803,706	11,377.05	398,196,759	2.875	2023/11/30	0.53
30	アメリカ	国債証券	US TREASURY N/B	3,600,000	10,984.48	395,441,325	10,903.07	392,510,714	1.875	2022/8/31	0.52

## 種類別及び業種別投資比率

種類	投資比率 (%)
国債証券	100.26
合計	100.26

## 【投資不動産物件】

## 野村外国債券インデックス Aコース（野村投資一任口座向け）

該当事項はありません。

（参考）外国債券為替ヘッジ型マザーファンド

該当事項はありません。

## 【その他投資資産の主要なもの】

## 野村外国債券インデックス Aコース（野村投資一任口座向け）

該当事項はありません。

（参考）外国債券為替ヘッジ型マザーファンド

該当事項はありません。

## （3）【運用実績】

## 【純資産の推移】

## 野村外国債券インデックス Aコース（野村投資一任口座向け）

2021年2月末日及び同日前1年以内における各月末並びに下記特定期間末の純資産の推移は次の通りです。

		純資産総額（百万円）		1口当たり純資産額(円)	
		（分配落）	（分配付）	（分配落）	（分配付）
第1特定期間	(2018年 1月17日)	1,144	1,144	0.9893	0.9893
第2特定期間	(2018年 7月17日)	21,080	21,086	0.9841	0.9844
第3特定期間	(2019年 1月17日)	34,456	34,466	0.9844	0.9847
第4特定期間	(2019年 7月17日)	37,938	37,949	1.0247	1.0250
第5特定期間	(2020年 1月17日)	37,946	37,968	1.0310	1.0316
第6特定期間	(2020年 7月17日)	35,636	35,666	1.0789	1.0798
第7特定期間	(2021年 1月18日)	35,826	35,876	1.0661	1.0676
	2020年 2月末日	37,887		1.0589	
	3月末日	36,223		1.0740	
	4月末日	35,917		1.0720	
	5月末日	35,286		1.0702	
	6月末日	35,487		1.0769	
	7月末日	35,857		1.0863	
	8月末日	35,728		1.0713	
	9月末日	36,120		1.0816	
	10月末日	36,095		1.0780	

11月末日	35,729		1.0776	
12月末日	35,769		1.0749	
2021年 1月末日	35,955		1.0665	
2月末日	36,216		1.0331	

## 【分配の推移】

## 野村外国債券インデックス Aコース（野村投資一任口座向け）

	計算期間	1口当たりの分配金
第1特定期間	2017年12月15日～2018年 1月17日	0.0000円
第2特定期間	2018年 1月18日～2018年 7月17日	0.0015円
第3特定期間	2018年 7月18日～2019年 1月17日	0.0018円
第4特定期間	2019年 1月18日～2019年 7月17日	0.0018円
第5特定期間	2019年 7月18日～2020年 1月17日	0.0036円
第6特定期間	2020年 1月18日～2020年 7月17日	0.0045円
第7特定期間	2020年 7月18日～2021年 1月18日	0.0081円

各特定期間中の分配金単価の合計を表示しております。

## 【収益率の推移】

## 野村外国債券インデックス Aコース（野村投資一任口座向け）

	計算期間	収益率
第1特定期間	2017年12月15日～2018年 1月17日	1.1%
第2特定期間	2018年 1月18日～2018年 7月17日	0.4%
第3特定期間	2018年 7月18日～2019年 1月17日	0.2%
第4特定期間	2019年 1月18日～2019年 7月17日	4.3%
第5特定期間	2019年 7月18日～2020年 1月17日	1.0%
第6特定期間	2020年 1月18日～2020年 7月17日	5.1%
第7特定期間	2020年 7月18日～2021年 1月18日	0.4%

各特定期間中の分配金単価の合計を加算して算出しております。

各特定期間の収益率は、特定期間末の基準価額（期間中の分配金を加算した額）から当該特定期間の直前の特定期間末の基準価額（分配落の額。以下「前期末基準価額」といいます。）を控除した額を前期末基準価額で除して得た数に100を乗じて得た数を記載しております。なお、小数点以下2桁目を四捨五入し、小数点以下1桁目まで表示しております。

## (4) 【設定及び解約の実績】

## 野村外国債券インデックス Aコース（野村投資一任口座向け）

	計算期間	設定口数	解約口数	発行済み口数

第1特定期間	2017年12月15日～2018年 1月17日	1,156,402,488		1,156,402,488
第2特定期間	2018年 1月18日～2018年 7月17日	21,055,523,631	790,822,082	21,421,104,037
第3特定期間	2018年 7月18日～2019年 1月17日	17,284,928,108	3,702,941,298	35,003,090,847
第4特定期間	2019年 1月18日～2019年 7月17日	6,337,375,038	4,318,341,139	37,022,124,746
第5特定期間	2019年 7月18日～2020年 1月17日	5,019,387,549	5,235,937,712	36,805,574,583
第6特定期間	2020年 1月18日～2020年 7月17日	3,416,114,055	7,191,408,094	33,030,280,544
第7特定期間	2020年 7月18日～2021年 1月18日	4,758,214,373	4,182,388,236	33,606,106,681

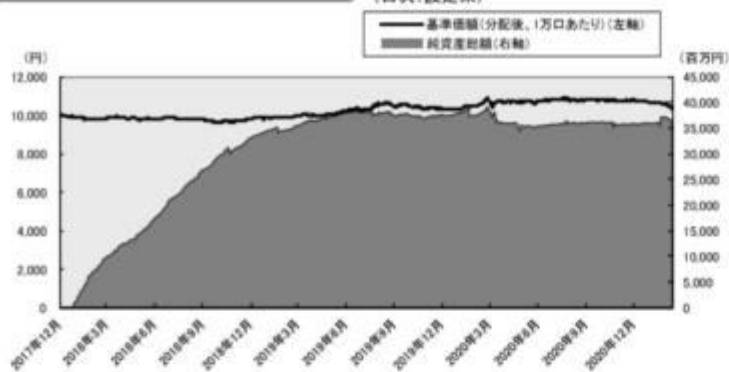
本邦外における設定及び解約の実績はありません。

#### 参考情報

## 運用実績 (2021年2月26日現在)

### 基準価額・純資産の推移

(日次・設定来)



### 分配の推移

(1万口あたり、課税前)

2021年2月	15 円
2021年1月	15 円
2020年12月	15 円
2020年11月	15 円
2020年10月	12 円
直近1年間累計	135 円
設定来累計	228 円

### 主要な資産の状況

#### 実質的な銘柄別投資比率(上位)

順位	銘柄	種類	投資比率 (%)
1	US TREASURY N/B	国債証券	0.8
2	US TREASURY N/B	国債証券	0.8
3	FRANCE (GOVT OF)	国債証券	0.8
4	US TREASURY N/B	国債証券	0.7
5	US TREASURY N/B	国債証券	0.7
6	FRANCE GOVERNMENT O.A.T	国債証券	0.7
7	UK TREASURY	国債証券	0.7
8	US TREASURY N/B	国債証券	0.7
9	US TREASURY BOND	国債証券	0.6
10	US TREASURY N/B	国債証券	0.6


#### 実質的な国/地域別投資比率(上位)

順位	国/地域	投資比率 (%)
1	アメリカ	42.7
2	イタリア	10.6
3	フランス	10.4
4	ドイツ	7.3
5	イギリス	6.7

※ 上記は、組入銘柄の通貨によって国/地域を分類しております。なお、ユーロについては発行国で記載しております。

### 年間収益率の推移

(暦年ベース)



- ・ファンドの年間収益率は税引前分配金を再投資して算出。
- ・2012年から2016年は対象インデックスの年間収益率。
- ・2017年は設定日(2017年12月15日)から年末までのファンドの収益率。
- ・2021年は年初から運用実績作成基準日までのファンドの収益率。

●ファンドの運用実績はあくまで過去の実績であり、将来の運用成果を約束するものではありません。●対象インデックスの情報はあくまで参考情報であり、ファンドの運用実績ではありません。●ファンドの運用状況は、別途、委託会社ホームページで開示している場合があります。

## 第2【管理及び運営】

### 1【申込（販売）手続等】



- ・ファンドは、野村投資一任口座の資金を運用するためのファンドです。ファンドの買付けの申込みを行なう投資家は、販売会社に野村投資一任口座を開設した者等に限るものとします。  
当該契約については、同様の権利義務関係を規定する名称の異なる契約を使用することがあります。
- ・申込期間中の各営業日に受益権の募集が行なわれます。
- ・取得申込の受付については、午後3時まで取得申込みが行われかつ当該取得申込みの受付にかかる販売会社所定の事務手続きが完了したものを当日の申込み分とします。
- ・販売会社の営業日であっても、下記の条件に該当する日(「申込不可日」といいます。)には、原則として取得の申込みができません。

申込日当日またはその翌営業日が、ニューヨーク証券取引所もしくはロンドン証券取引所の休場日またはニューヨークの銀行もしくはロンドンの銀行の休業日と同日の場合  
申込不可日については、「サポートダイヤル」でもご確認いただけます。

ファンドの申込(販売)手続きについてご不明な点がある場合には、下記の照会先までお問い合わせ下さい。

野村アセットマネジメント株式会社  
サポートダイヤル 0120-753104(フリーダイヤル)  
<受付時間> 営業日の午前9時～午後5時  
インターネットホームページ <http://www.nomura-am.co.jp/>

- ・販売の単位は、1円以上1円単位(当初元本1口=1円)とします。
- ・受益権の販売価額は、取得申込日の翌営業日の基準価額とします。
- ・取得申込日から起算して5営業日目までに申込代金を申込みの販売会社に支払うものとします。なお、販売会社が別に定める所定の方法により、上記の期日以前に申込代金をお支払いいただく場合があります。
- ・金融商品取引所(金融商品取引法第2条第16項に規定する金融商品取引所および金融商品取引法第2条第8項第3号口に規定する外国金融商品市場をいいます。以下同じ。なお、金融商品取引所を単に「取引所」という場合があり、取引所のうち、有価証券の売買または金融商品取引法第28条第8項第3号もしくは同項第5号の取引を行なう市場ないしは当該市場を開設するものを「証券取引所」という場合があります。)等における取引の停止、外国為替取引の停止、決済機能の停止その他やむを得ない事情があるときは、受益権の取得申込の受付を中止することおよびすでに受付けた取得申込の受付を取り消す場合があります。

購入のお申込みの方法ならびに単位等について、販売会社によっては上記と異なる場合があります。詳しくは販売会社にお問い合わせください。

## 2【換金(解約)手続等】

- ・受益者は、委託者に1口単位で一部解約の実行を請求することができます。
- ・受益者が一部解約の実行の請求をするときは、販売会社に対し、振替受益権をもって行なうものとします。
- ・一部解約の実行の請求の受付については、午後3時まで、解約請求のお申込みが行われかつ、その解約請求のお申込みの受付にかかる販売会社所定の事務手続きが完了したものを当日のお申込み分

とします。

ただし、販売会社の営業日であっても、申込不可日には原則として受益権の一部解約の実行の請求ができません。（申込不可日については、「サポートダイヤル」でもご確認いただけます。）

- ・換金価額は、換金のお申込み日の翌営業日の基準価額から信託財産留保額を差し引いた価額となります。

ファンドの基準価額については下記の照会先までお問い合わせ下さい。

野村アセットマネジメント株式会社

サポートダイヤル 0120-753104(フリーダイヤル)

< 受付時間 > 営業日の午前9時～午後5時

インターネットホームページ <http://www.nomura-am.co.jp/>

- ・信託財産の資金管理を円滑に行なうため、大口換金には制限を設ける場合があります。
- ・解約代金は、原則として一部解約の実行の請求日から起算して5営業日目から販売会社において支払います。
- ・金融商品取引所等における取引の停止、外国為替取引の停止、決済機能の停止その他やむを得ない事情があるときは、一部解約の実行の請求の受け付けを中止することおよびすでに受け付けた一部解約の実行の請求の受け付けを取り消す場合があります。

また、一部解約の実行の請求の受け付けが中止された場合には、受益者は当該受け付け中止以前に行なった当日の一部解約の実行の請求を撤回できます。ただし、受益者がその一部解約の実行の請求を撤回しない場合には、当該受益権の一部解約の価額は、当該受け付け中止を解除した後の最初の基準価額の計算日に一部解約の実行の請求を受け付けたものとして、信託約款の規定に準じて計算された価額とします。

換金のお申込みの方法ならびに単位等について、販売会社によっては上記と異なる場合があります。詳しくは販売会社にお問い合わせください。

### 3【資産管理等の概要】

#### (1)【資産の評価】

##### < 基準価額の計算方法 >

基準価額とは、計算日において、信託財産に属する資産（受入担保金代用有価証券および借入有価証券を除きます。）を法令および一般社団法人投資信託協会規則に従って時価または一部償却原価法により評価して得た信託財産の資産総額から負債総額を控除した金額（「純資産総額」といいます。）を、計算日における受益権口数で除した金額をいいます。なお、ファンドにおいては1万口当りの価額で表示されます。

ファンドの主な投資対象の評価方法は以下の通りです。

対象	評価方法
----	------

公社債等	<p>原則として、基準価額計算日<sup>1</sup>における以下のいずれかの価額で評価します。<sup>2</sup></p> <p>日本証券業協会が発表する売買参考統計値（平均値）  金融商品取引業者、銀行等の提示する価額（売気配相場を除く）  価格情報会社の提供する価額</p>
外貨建資産	原則として、基準価額計算日の対顧客相場の仲値で円換算を行いません。

1 外国で取引されているものについては、原則として、基準価額計算日の前日とします。

2 残存期間1年以内の公社債等については、一部償却原価法（アキュムレーションまたはアモチゼーション）による評価を適用することができます。

ファンドの基準価額については下記の照会先までお問い合わせ下さい。

野村アセットマネジメント株式会社

サポートダイヤル 0120-753104(フリーダイヤル)

< 受付時間 > 営業日の午前9時～午後5時

インターネットホームページ <http://www.nomura-am.co.jp/>

## (2) 【保管】

ファンドの受益権の帰属は、振替機関等の振替口座簿に記載または記録されることにより定まり、受益証券を発行しませんので、受益証券の保管に関する該当事項はありません。

## (3) 【信託期間】

無期限とします(2017年12月15日設定)。

## (4) 【計算期間】

原則として、毎月18日から翌月17日までとします。

なお、各計算期間終了日に該当する日(以下「該当日」といいます。)が休業日のとき、各計算期間終了日は該当日の翌営業日とし、その翌日より次の計算期間が開始されるものとします。ただし、最終計算期間の終了日は、信託期間の終了日とします。

## (5) 【その他】

### (a) ファンドの繰上償還条項

委託者は、信託期間中において、信託契約の一部を解約することにより受益権の口数が30億口を下回った場合、この信託契約を解約することが受益者のため有利であると認めるとき、またはやむを得ない事情が発生したときは、受託者と合意のうえ、この信託契約を解約し、信託を終了させることができます。この場合において、委託者は、あらかじめ、解約しようとする旨を監督官庁に届け出ます。

### (b) 信託期間の終了

( ) 委託者は、上記「(a) ファンドの繰上償還条項」に従い信託期間を終了させるには、書面による決議(以下「書面決議」といいます。)を行いません。この場合において、あらかじめ、書面決議

の日ならびに信託契約の解約の理由などの事項を定め、当該決議の日の2週間前までに、この信託契約に係る知れている受益者に対し、書面をもってこれらの事項を記載した書面決議の通知を發します。

- ( )上記( )の書面決議において、受益者(委託者およびこの信託の信託財産にこの信託の受益権が属するときの当該受益権に係る受益者としての受託者を除きます。)は受益権の口数に応じて、議決権を有し、これを行使することができます。なお、知れている受益者が議決権を行使しないときは、当該知れている受益者は書面決議について賛成するものとみなします。
- ( )上記( )の書面決議は議決権を行使することができる受益者の議決権の3分の2以上に当たる多数をもって行ないます。
- ( )上記( )から( )までの規定は、委託者が信託契約の解約について提案をした場合において、当該提案につき、この信託契約に係るすべての受益者が書面又は電磁的記録により同意の意思表示をしたときには適用しません。また、信託財産の状態に照らし、真にやむを得ない事情が生じている場合であって、上記( )から( )までに規定するこの信託契約の解約の手続を行なうことが困難な場合には適用しません。
- ( )委託者は、監督官庁よりこの信託契約の解約の命令を受けたときは、その命令にしたがい、信託契約を解約し信託を終了させます。
- ( )委託者が監督官庁より登録の取消を受けたとき、解散したときまたは業務を廃止したときは、委託者は、この信託契約を解約し、信託を終了させます。ただし、監督官庁がこの信託契約に関する委託者の業務を他の投資信託委託会社に引き継ぐことを命じたときは、この信託は、下記「(d)信託約款の変更等」の書面決議が否決となる場合を除き、当該投資信託委託会社と受託者との間において存続します。

#### (c) 運用報告書

委託者は、毎年1月、7月に終了する計算期間の末日および償還時に交付運用報告書を作成し、知れている受益者に対して交付します。

#### (d) 信託約款の変更等

- ( )委託者は、受益者の利益のため必要と認めるときまたはやむを得ない事情が発生したときは、受託者と合意のうえ、この信託約款を変更することまたはこの信託と他の信託との併合(投資信託及び投資法人に関する法律第16条第2号に規定する「委託者指図型投資信託の併合」をいいます。)を行なうことができるものとし、あらかじめ、変更または併合しようとする旨およびその内容を監督官庁に届け出ます。なお、この信託約款は本条に定める以外の方法によって変更することができないものとし、
- ( )委託者は、上記( )の事項(上記( )の変更事項にあつてはその変更の内容が重大なものに該当する場合に限り、併合事項にあつてはその併合が受益者の利益に及ぼす影響が軽微なものに該当する場合を除き、以下、合わせて「重大な約款の変更等」といいます。)について、書面決議を行ないます。この場合において、あらかじめ、書面決議の日ならびに重大な約款の変更等の内容およびその理由などの事項を定め、当該決議の日の2週間前までに、この信託約款に係る知れている受益者に対し、書面をもってこれらの事項を記載した書面決議の通知を發します。
- ( )上記( )の書面決議において、受益者(委託者およびこの信託の信託財産にこの信託の受益権が属するときの当該受益権に係る受益者としての受託者を除きます。)は受益権の口数に応じて、議決権を有し、これを行使することができます。なお、知れている受益者が議決権を行使しないときは、当該知れている受益者は書面決議について賛成するものとみなします。
- ( )上記( )の書面決議は議決権を行使することができる受益者の議決権の3分の2以上に当たる多数

をもって行ないます。

- ( ) 書面決議の効力は、この信託のすべての受益者に対してその効力を生じます。
- ( ) 上記( )から( )までの規定は、委託者が重大な約款の変更等について提案をした場合において、当該提案につき、この信託約款に係るすべての受益者が書面又は電磁的記録により同意の意思表示をしたときには適用しません。
- ( ) 上記( )から( )の規定にかかわらず、この投資信託において併合の書面決議が可決された場合にあっても、当該併合にかかる一又は複数の他の投資信託において当該併合の書面決議が否決された場合は、当該他の投資信託との併合を行なうことはできません。

(e) 公告

委託者が受益者に対してする公告は、電子公告の方法により行ない、次のアドレスに掲載します。

<http://www.nomura-am.co.jp/>

なお、電子公告による公告をすることができない事故その他やむを得ない事由が生じた場合の公告は、日本経済新聞に掲載します。

(f) 受託者の辞任および解任に伴う取扱い

- ( ) 受託者は、委託者の承諾を受けてその任務を辞任することができます。受託者がその任務に違反して信託財産に著しい損害を与えたことその他重要な事由があるときは、委託者または受益者は、裁判所に受託者の解任を申立てることができます。受託者が辞任した場合、または裁判所が受託者を解任した場合、委託者は、上記「(d)信託約款の変更等」にしたがい、新受託者を選任します。なお、受益者は、上記によって行なう場合を除き、受託者を解任することはできないものとします。
- ( ) 委託者が新受託者を選任できないときは、委託者はこの信託契約を解約し、信託を終了させます。

(g) 反対受益者の受益権買取請求の不適用

この信託は、受益者が一部解約の実行の請求を行なったときは、委託者が信託契約の一部の解約をすることにより当該請求に応じ、当該受益権の公正な価格が当該受益者に一部解約金として支払われることとなる委託者指図型投資信託に該当するため、信託契約の解約または重大な約款の変更等を行なう場合において、投資信託及び投資法人に関する法律第18条第1項に定める反対受益者による受益権の買取請求の規定の適用を受けません。

(h) 他の受益者の氏名等の開示の請求の制限

受益者は、委託者または受託者に対し、次に掲げる事項の開示の請求を行なうことはできません。

1. 他の受益者の氏名または名称および住所
2. 他の受益者が有する受益権の内容

(i) 関係法人との契約の更新に関する手続

委託者と販売会社との間で締結する「募集・販売等に関する契約」は、契約終了の3ヵ月前までに当事者の一方から別段の意思表示のないときは、原則1年毎に自動的に更新されるものとします。

なお、運用の外部委託を行なう場合は、委託者と運用の委託先との間で締結する「運用指図に関する権限の委託契約」は、契約終了の3ヵ月前までに当事者の一方から更新しない旨を書面によって通知がない限り、1年毎に自動的に更新されるものとします。但し、当該契約はファンドの償還日に終了するものとします。

(j) 有価証券報告書

委託者は、有価証券報告書を毎年1月、7月の決算日を基準に作成し、3ヶ月以内に関東財務局長に提出します。

#### 4【受益者の権利等】

受益者の有する主な権利は次の通りです。

##### 収益分配金に対する請求権

###### 収益分配金の支払い開始日

収益分配金は、決算日において振替機関等の振替口座簿に記載または記録されている受益者（当該収益分配金にかかる決算日以前において一部解約が行なわれた受益権にかかる受益者を除きます。また、当該収益分配金にかかる決算日以前に設定された受益権で取得申込代金支払前のため販売会社の名義で記載または記録されている受益権については原則として取得申込者とし、）に、原則として決算日から起算して5営業日までに支払いを開始します。販売会社でお受取りください。

累積投資契約を結んでいる場合には、税金を差引いた後、自動的に無手数料で再投資されます。この場合の受益権の価額は、各計算期間終了日(決算日)の基準価額とします。

なお、再投資により増加した受益権は、振替口座簿に記載または記録されます。

###### 収益分配金請求権の失効

受益者は、収益分配金を支払開始日から5年間支払請求しないと権利を失います。

##### 償還金に対する請求権

###### 償還金の支払い開始日

償還金は、償還日において振替機関等の振替口座簿に記載または記録されている受益者（償還日以前において一部解約が行なわれた受益権にかかる受益者を除きます。また、当該償還日以前に設定された受益権で取得申込代金支払前のため販売会社の名義で記載または記録されている受益権については原則として取得申込者とし、）に、原則として償還日(償還日が休業日の場合は翌営業日)から起算して5営業日までに支払いを開始します。

###### 償還金請求権の失効

受益者は、償還金を支払開始日から10年間支払請求しないと権利を失います。

##### 換金(解約)請求権

受益者は、一部解約の実行を請求することができます。詳しくは、前述の「2 換金(解約)手続等」をご参照下さい。

### 第3【ファンドの経理状況】

(1)当ファンドの財務諸表は、「財務諸表等の用語、様式及び作成方法に関する規則」(昭和38年大蔵省令第59号)(以下「財務諸表等規則」という。)ならびに同規則第2条の2の規定により、「投資信託財産の計算に関する規則」(平成12年総理府令第133号)(以下「投資信託財産計算規則」という。)に基づいて作成しております。なお、財務諸表に記載している金額は、円単位で表示しております。

(2)当ファンドの計算期間は6ヶ月未満であるため、財務諸表は原則として6ヶ月毎に作成しております。

(3)当ファンドは、金融商品取引法第193条の2第1項の規定に基づき、当期(2020年7月18日から2021年1月18日まで)の財務諸表について、EY新日本有限責任監査法人による監査を受けております。

#### 1【財務諸表】

## 【野村外国債券インデックス Aコース（野村投資一任口座向け）】

## （１）【貸借対照表】

（単位：円）

	前期 (2020年 7月17日現在)	当期 (2021年 1月18日現在)
<b>資産の部</b>		
流動資産		
コール・ローン	39,046,899	49,401,767
親投資信託受益証券	35,632,751,363	35,822,442,023
未収入金	51,419,455	77,690,184
流動資産合計	35,723,217,717	35,949,533,974
資産合計	35,723,217,717	35,949,533,974
<b>負債の部</b>		
流動負債		
未払収益分配金	29,727,252	50,409,160
未払解約金	47,522,871	62,708,913
未払受託者報酬	959,209	1,032,299
未払委託者報酬	8,632,861	9,290,688
未払利息	45	32
その他未払費用	63,937	68,810
流動負債合計	86,906,175	123,509,902
負債合計	86,906,175	123,509,902
<b>純資産の部</b>		
元本等		
元本	33,030,280,544	33,606,106,681
剰余金		
期末剰余金又は期末欠損金（ ）	2,606,030,998	2,219,917,391
（分配準備積立金）	2,712,888,131	2,457,339,451
元本等合計	35,636,311,542	35,826,024,072
純資産合計	35,636,311,542	35,826,024,072
負債純資産合計	35,723,217,717	35,949,533,974



## （２）【損益及び剰余金計算書】

（単位：円）

	前期		当期	
	自 2020年 7月17日	2020年 1月18日 至	自 2021年 1月18日	2020年 7月18日 至
営業収益				
有価証券売買等損益		1,890,809,265		109,239,275
営業収益合計		1,890,809,265		109,239,275
営業費用				
支払利息		7,346		8,004
受託者報酬		5,977,924		5,978,665
委託者報酬		53,801,233		53,807,933
その他費用		398,466		398,518
営業費用合計		60,184,969		60,193,120
営業利益又は営業損失（ ）		1,830,624,296		169,432,395
経常利益又は経常損失（ ）		1,830,624,296		169,432,395
当期純利益又は当期純損失（ ）		1,830,624,296		169,432,395
一部解約に伴う当期純利益金額の分配額又は一部解約に伴う当期純損失金額の分配額（ ）		25,776,972		3,106,256
期首剰余金又は期首欠損金（ ）		1,140,737,188		2,606,030,998
剰余金増加額又は欠損金減少額		215,870,604		371,347,213
当期追加信託に伴う剰余金増加額又は欠損金減少額		215,870,604		371,347,213
剰余金減少額又は欠損金増加額		403,341,640		321,224,532
当期一部解約に伴う剰余金減少額又は欠損金増加額		403,341,640		321,224,532
分配金		152,082,478		269,910,149
期末剰余金又は期末欠損金（ ）		2,606,030,998		2,219,917,391

## (3)【注記表】

## (重要な会計方針に係る事項に関する注記)

1. 運用資産の評価基準及び評価方法	親投資信託受益証券 基準価額で評価しております。
2. 費用・収益の計上基準	有価証券売買等損益 約定日基準で計上しております。
3. 金融商品の時価等に関する事項の補足説明	金融商品の時価には、市場価格に基づく価額のほか、市場価格がない場合には合理的に算定された価額が含まれております。当該価額の算定においては一定の前提条件等を採用しているため、異なる前提条件等によった場合、当該価額が異なることもあります。
4. その他	当該財務諸表の特定期間は、2020年7月18日から2021年1月18日までとなっております。

## (貸借対照表に関する注記)

前期 2020年7月17日現在	当期 2021年1月18日現在
1. 特定期間の末日における受益権の総数 33,030,280,544口	1. 特定期間の末日における受益権の総数 33,606,106,681口
2. 特定期間の末日における1単位当たりの純資産の額 1口当たり純資産額 1.0789円 (10,000口当たり純資産額) (10,789円)	2. 特定期間の末日における1単位当たりの純資産の額 1口当たり純資産額 1.0661円 (10,000口当たり純資産額) (10,661円)

## (損益及び剰余金計算書に関する注記)

前期 自 2020年 1月18日 至 2020年 7月17日	当期 自 2020年 7月18日 至 2021年 1月18日																																																												
1. 分配金の計算過程 2020年 1月18日から2020年 2月17日まで	1. 分配金の計算過程 2020年 7月18日から2020年 8月17日まで																																																												
<table border="1"> <thead> <tr> <th>項目</th> <th></th> <th></th> </tr> </thead> <tbody> <tr> <td>費用控除後の配当等収益額</td> <td>A</td> <td>68,856,547円</td> </tr> <tr> <td>費用控除後・繰越欠損金補填後の有価証券売買等損益額</td> <td>B</td> <td>0円</td> </tr> <tr> <td>収益調整金額</td> <td>C</td> <td>823,030,344円</td> </tr> <tr> <td>分配準備積立金額</td> <td>D</td> <td>2,500,807,882円</td> </tr> <tr> <td>当ファンドの分配対象収益額</td> <td>E=A+B+C+D</td> <td>3,392,694,773円</td> </tr> <tr> <td>当ファンドの期末残存口数</td> <td>F</td> <td>35,763,628,371口</td> </tr> <tr> <td>10,000口当たり収益分配対象額</td> <td>G=E/F×10,000</td> <td>948円</td> </tr> <tr> <td>10,000口当たり分配金額</td> <td>H</td> <td>6円</td> </tr> <tr> <td>収益分配金金額</td> <td>I=F×H/10,000</td> <td>21,458,177円</td> </tr> </tbody> </table>	項目			費用控除後の配当等収益額	A	68,856,547円	費用控除後・繰越欠損金補填後の有価証券売買等損益額	B	0円	収益調整金額	C	823,030,344円	分配準備積立金額	D	2,500,807,882円	当ファンドの分配対象収益額	E=A+B+C+D	3,392,694,773円	当ファンドの期末残存口数	F	35,763,628,371口	10,000口当たり収益分配対象額	G=E/F×10,000	948円	10,000口当たり分配金額	H	6円	収益分配金金額	I=F×H/10,000	21,458,177円	<table border="1"> <thead> <tr> <th>項目</th> <th></th> <th></th> </tr> </thead> <tbody> <tr> <td>費用控除後の配当等収益額</td> <td>A</td> <td>49,263,540円</td> </tr> <tr> <td>費用控除後・繰越欠損金補填後の有価証券売買等損益額</td> <td>B</td> <td>0円</td> </tr> <tr> <td>収益調整金額</td> <td>C</td> <td>1,059,544,962円</td> </tr> <tr> <td>分配準備積立金額</td> <td>D</td> <td>2,659,359,552円</td> </tr> <tr> <td>当ファンドの分配対象収益額</td> <td>E=A+B+C+D</td> <td>3,768,168,054円</td> </tr> <tr> <td>当ファンドの期末残存口数</td> <td>F</td> <td>33,323,374,286口</td> </tr> <tr> <td>10,000口当たり収益分配対象額</td> <td>G=E/F×10,000</td> <td>1,130円</td> </tr> <tr> <td>10,000口当たり分配金額</td> <td>H</td> <td>12円</td> </tr> <tr> <td>収益分配金金額</td> <td>I=F×H/10,000</td> <td>39,988,049円</td> </tr> </tbody> </table>	項目			費用控除後の配当等収益額	A	49,263,540円	費用控除後・繰越欠損金補填後の有価証券売買等損益額	B	0円	収益調整金額	C	1,059,544,962円	分配準備積立金額	D	2,659,359,552円	当ファンドの分配対象収益額	E=A+B+C+D	3,768,168,054円	当ファンドの期末残存口数	F	33,323,374,286口	10,000口当たり収益分配対象額	G=E/F×10,000	1,130円	10,000口当たり分配金額	H	12円	収益分配金金額	I=F×H/10,000	39,988,049円
項目																																																													
費用控除後の配当等収益額	A	68,856,547円																																																											
費用控除後・繰越欠損金補填後の有価証券売買等損益額	B	0円																																																											
収益調整金額	C	823,030,344円																																																											
分配準備積立金額	D	2,500,807,882円																																																											
当ファンドの分配対象収益額	E=A+B+C+D	3,392,694,773円																																																											
当ファンドの期末残存口数	F	35,763,628,371口																																																											
10,000口当たり収益分配対象額	G=E/F×10,000	948円																																																											
10,000口当たり分配金額	H	6円																																																											
収益分配金金額	I=F×H/10,000	21,458,177円																																																											
項目																																																													
費用控除後の配当等収益額	A	49,263,540円																																																											
費用控除後・繰越欠損金補填後の有価証券売買等損益額	B	0円																																																											
収益調整金額	C	1,059,544,962円																																																											
分配準備積立金額	D	2,659,359,552円																																																											
当ファンドの分配対象収益額	E=A+B+C+D	3,768,168,054円																																																											
当ファンドの期末残存口数	F	33,323,374,286口																																																											
10,000口当たり収益分配対象額	G=E/F×10,000	1,130円																																																											
10,000口当たり分配金額	H	12円																																																											
収益分配金金額	I=F×H/10,000	39,988,049円																																																											
2020年 2月18日から2020年 3月17日まで	2020年 8月18日から2020年 9月17日まで																																																												

項目		
費用控除後の配当等収益額	A	57,385,586円
費用控除後・繰越欠損金補填後の有価証券売買等損益額	B	7,709,374円
収益調整金額	C	859,004,207円
分配準備積立金額	D	2,511,393,244円
当ファンドの分配対象収益額	E=A+B+C+D	3,435,492,411円
当ファンドの期末残存口数	F	35,739,852,512口
10,000口当たり収益分配対象額	G=E/F×10,000	961円
10,000口当たり分配金額	H	6円
収益分配金金額	I=F×H/10,000	21,443,911円

2020年 3月18日から2020年 4月17日まで

項目		
費用控除後の配当等収益額	A	63,896,435円
費用控除後・繰越欠損金補填後の有価証券売買等損益額	B	224,533,397円
収益調整金額	C	828,874,935円
分配準備積立金額	D	2,377,190,405円
当ファンドの分配対象収益額	E=A+B+C+D	3,494,495,172円
当ファンドの期末残存口数	F	33,527,544,826口
10,000口当たり収益分配対象額	G=E/F×10,000	1,042円
10,000口当たり分配金額	H	6円
収益分配金金額	I=F×H/10,000	20,116,526円

2020年 4月18日から2020年 5月18日まで

項目		
費用控除後の配当等収益額	A	49,138,241円
費用控除後・繰越欠損金補填後の有価証券売買等損益額	B	0円
収益調整金額	C	899,573,400円
分配準備積立金額	D	2,521,363,740円
当ファンドの分配対象収益額	E=A+B+C+D	3,470,075,381円
当ファンドの期末残存口数	F	32,991,889,120口
10,000口当たり収益分配対象額	G=E/F×10,000	1,051円
10,000口当たり分配金額	H	9円
収益分配金金額	I=F×H/10,000	29,692,700円

2020年 5月19日から2020年 6月17日まで

項目		
費用控除後の配当等収益額	A	46,562,245円
費用控除後・繰越欠損金補填後の有価証券売買等損益額	B	0円
収益調整金額	C	926,031,021円
分配準備積立金額	D	2,510,929,252円
当ファンドの分配対象収益額	E=A+B+C+D	3,483,522,518円
当ファンドの期末残存口数	F	32,937,680,535口

項目		
費用控除後の配当等収益額	A	55,614,826円
費用控除後・繰越欠損金補填後の有価証券売買等損益額	B	0円
収益調整金額	C	1,102,993,168円
分配準備積立金額	D	2,630,759,938円
当ファンドの分配対象収益額	E=A+B+C+D	3,789,367,932円
当ファンドの期末残存口数	F	33,353,453,735口
10,000口当たり収益分配対象額	G=E/F×10,000	1,136円
10,000口当たり分配金額	H	12円
収益分配金金額	I=F×H/10,000	40,024,144円

2020年 9月18日から2020年10月19日まで

項目		
費用控除後の配当等収益額	A	51,424,885円
費用控除後・繰越欠損金補填後の有価証券売買等損益額	B	42,240,818円
収益調整金額	C	1,135,362,781円
分配準備積立金額	D	2,619,611,628円
当ファンドの分配対象収益額	E=A+B+C+D	3,848,640,112円
当ファンドの期末残存口数	F	33,394,517,600口
10,000口当たり収益分配対象額	G=E/F×10,000	1,152円
10,000口当たり分配金額	H	12円
収益分配金金額	I=F×H/10,000	40,073,421円

2020年10月20日から2020年11月17日まで

項目		
費用控除後の配当等収益額	A	44,572,419円
費用控除後・繰越欠損金補填後の有価証券売買等損益額	B	0円
収益調整金額	C	1,230,812,606円
分配準備積立金額	D	2,547,380,813円
当ファンドの分配対象収益額	E=A+B+C+D	3,822,765,838円
当ファンドの期末残存口数	F	33,105,900,124口
10,000口当たり収益分配対象額	G=E/F×10,000	1,154円
10,000口当たり分配金額	H	15円
収益分配金金額	I=F×H/10,000	49,658,850円

2020年11月18日から2020年12月17日まで

項目		
費用控除後の配当等収益額	A	50,745,434円
費用控除後・繰越欠損金補填後の有価証券売買等損益額	B	0円
収益調整金額	C	1,295,449,973円
分配準備積立金額	D	2,487,885,470円
当ファンドの分配対象収益額	E=A+B+C+D	3,834,080,877円
当ファンドの期末残存口数	F	33,171,016,894口

10,000口当たり収益分配対象額	$G=E/F \times 10,000$	1,057円
10,000口当たり分配金額	H	9円
収益分配金金額	$I=F \times H/10,000$	29,643,912円

2020年 6月18日から2020年 7月17日まで

項目		
費用控除後の配当等収益額	A	60,658,305円
費用控除後・繰越欠損金補填後の有価証券売買等損益額	B	188,772,666円
収益調整金額	C	971,671,109円
分配準備積立金額	D	2,493,184,412円
当ファンドの分配対象収益額	$E=A+B+C+D$	3,714,286,492円
当ファンドの期末残存口数	F	33,030,280,544口
10,000口当たり収益分配対象額	$G=E/F \times 10,000$	1,124円
10,000口当たり分配金額	H	9円
収益分配金金額	$I=F \times H/10,000$	29,727,252円

10,000口当たり収益分配対象額	$G=E/F \times 10,000$	1,155円
10,000口当たり分配金額	H	15円
収益分配金金額	$I=F \times H/10,000$	49,756,525円

2020年12月18日から2021年 1月18日まで

項目		
費用控除後の配当等収益額	A	44,637,896円
費用控除後・繰越欠損金補填後の有価証券売買等損益額	B	0円
収益調整金額	C	1,372,576,796円
分配準備積立金額	D	2,463,110,715円
当ファンドの分配対象収益額	$E=A+B+C+D$	3,880,325,407円
当ファンドの期末残存口数	F	33,606,106,681口
10,000口当たり収益分配対象額	$G=E/F \times 10,000$	1,154円
10,000口当たり分配金額	H	15円
収益分配金金額	$I=F \times H/10,000$	50,409,160円

## (金融商品に関する注記)

## (1)金融商品の状況に関する事項

前期 自 2020年 1月18日 至 2020年 7月17日	当期 自 2020年 7月18日 至 2021年 1月18日
<p>1. 金融商品に対する取組方針</p> <p>当ファンドは、投資信託及び投資法人に関する法律第2条第4項に定める証券投資信託であり、信託約款に規定する運用の基本方針に従い、有価証券等の金融商品に対して投資として運用することを目的としております。</p> <p>2. 金融商品の内容及びその金融商品に係るリスク</p> <p>当ファンドが保有する金融商品の種類は、有価証券、コール・ローン等の金銭債権及び金銭債務であります。</p> <p>当ファンドが保有する有価証券の詳細は、(その他の注記)の2 有価証券関係に記載しております。</p> <p>これらは、金利変動リスク、為替変動リスクなどの市場リスク、信用リスク及び流動性リスクにさらされております。</p> <p>3. 金融商品に係るリスク管理体制</p>	<p>1. 金融商品に対する取組方針</p> <p>同左</p> <p>2. 金融商品の内容及びその金融商品に係るリスク</p> <p>同左</p> <p>3. 金融商品に係るリスク管理体制</p>

<p>委託会社においては、独立した投資リスク管理に関する委員会を設け、パフォーマンスの考査及び運用リスクの管理を行なっております。</p> <p>市場リスクの管理 市場リスクに関しては、資産配分等の状況を常時、分析・把握し、投資方針に沿っているか等の管理を行なっております。</p> <p>信用リスクの管理 信用リスクに関しては、発行体や取引先の財務状況等に関する情報収集・分析を常時、継続し、格付等の信用度に応じた組入制限等の管理を行なっております。</p> <p>流動性リスクの管理 流動性リスクに関しては、必要に応じて市場流動性の状況を把握し、取引量や組入比率等の管理を行なっております。</p>	同左
---	----

## (2)金融商品の時価等に関する事項

前期 2020年 7月17日現在	当期 2021年 1月18日現在
<p>1. 貸借対照表計上額、時価及び差額 貸借対照表上の金融商品は原則としてすべて時価で評価しているため、貸借対照表計上額と時価との差額はありませぬ。</p> <p>2. 時価の算定方法 親投資信託受益証券 (重要な会計方針に係る事項に関する注記)に記載しております。</p> <p>コール・ローン等の金銭債権及び金銭債務 これらの科目は短期間で決済されるため、帳簿価額は時価と近似していることから、当該帳簿価額を時価としております。</p>	<p>1. 貸借対照表計上額、時価及び差額 同左</p> <p>2. 時価の算定方法 同左</p>

## (関連当事者との取引に関する注記)

前期 自 2020年 1月18日 至 2020年 7月17日	当期 自 2020年 7月18日 至 2021年 1月18日
市場価格その他当該取引に係る公正な価格を勘案して、一般の取引条件と異なる関連当事者との取引は行なわれていないため、該当事項はございません。	同左

## (その他の注記)

## 1 元本の移動

前期 自 2020年 1月18日 至 2020年 7月17日	当期 自 2020年 7月18日 至 2021年 1月18日
期首元本額 36,805,574,583円	期首元本額 33,030,280,544円

期中追加設定元本額	3,416,114,055円	期中追加設定元本額	4,758,214,373円
期中一部解約元本額	7,191,408,094円	期中一部解約元本額	4,182,388,236円

## 2 有価証券関係

### 売買目的有価証券

種類	前期 自 2020年 1月18日 至 2020年 7月17日	当期 自 2020年 7月18日 至 2021年 1月18日
	損益に含まれた評価差額（円）	損益に含まれた評価差額（円）
親投資信託受益証券	355,531,123	197,866,516
合計	355,531,123	197,866,516

## 3 デリバティブ取引関係

該当事項はありません。

### （４）【附属明細表】

#### 第1 有価証券明細表

##### (1) 株式(2021年1月18日現在)

該当事項はありません。

##### (2) 株式以外の有価証券(2021年1月18日現在)

（単位：円）

種類	通貨	銘柄	券面総額	評価額	備考
親投資信託受益証券	日本円	外国債券為替ヘッジ型マザーファンド	28,676,306,455	35,822,442,023	
	小計	銘柄数：1 組入時価比率：100.0%	28,676,306,455	35,822,442,023 100.0%	
合計				35,822,442,023	

(注1)投資信託受益証券、投資証券及び親投資信託受益証券における券面総額の数値は、証券数を表示しております。

(注2)比率は左より組入時価の純資産に対する比率、及び各小計欄の合計金額に対する比率であります。

#### 第2 デリバティブ取引及び為替予約取引の契約額等及び時価の状況表

該当事項はありません。

（参考）

当ファンドは「外国債券為替ヘッジ型マザーファンド」受益証券を主要投資対象としており、貸借対照表の資産の部に計上された親投資信託受益証券は、すべて同親投資信託の受益証券です。

なお、以下に記載した状況は監査の対象外となっております。

## 外国債券為替ヘッジ型マザーファンド

### 貸借対照表

(単位：円)

(2021年 1月18日現在)

<b>資産の部</b>	
流動資産	
預金	120,045,755
コール・ローン	845,721,806
国債証券	77,219,104,686
派生商品評価勘定	439,666,844
未収入金	1,077,201
未収利息	467,110,191
前払費用	24,995,519
差入委託証拠金	3,353,059
<b>流動資産合計</b>	<b>79,121,075,061</b>
<b>資産合計</b>	<b>79,121,075,061</b>
<b>負債の部</b>	
流動負債	
派生商品評価勘定	189,258,553
未払金	1,503,297
未払解約金	659,812,446
未払利息	564
その他未払費用	408,400
<b>流動負債合計</b>	<b>850,983,260</b>
<b>負債合計</b>	<b>850,983,260</b>
<b>純資産の部</b>	
元本等	
元本	62,657,713,650
剰余金	
期末剰余金又は期末欠損金( )	15,612,378,151
<b>元本等合計</b>	<b>78,270,091,801</b>
<b>純資産合計</b>	<b>78,270,091,801</b>
<b>負債純資産合計</b>	<b>79,121,075,061</b>

### 注記表

(重要な会計方針に係る事項に関する注記)

1.運用資産の評価基準及び評価方法	<p>国債証券</p> <p>原則として時価で評価しております。</p> <p>時価評価にあたっては、価格情報会社の提供する価額等で評価しております。</p> <p>為替予約取引</p> <p>計算日において予約為替の受渡日の対顧客先物相場の仲値で評価しております。</p>
2.外貨建資産・負債の本邦通貨への換算基準	<p>信託財産に属する外貨建資産・負債の円換算は、原則として、わが国における計算期間末日の対顧客電信売買相場の仲値によって計算しております。</p>
3.費用・収益の計上基準	<p>有価証券売買等損益</p> <p>約定日基準で計上しております。</p> <p>派生商品取引等損益</p> <p>約定日基準で計上しております。</p>

4. 金融商品の時価等に関する事項の補足説明	<p>為替差損益 約定日基準で計上しております。</p> <p>金融商品の時価には、市場価格に基づく価額のほか、市場価格がない場合には合理的に算定された価額が含まれております。当該価額の算定においては一定の前提条件等を採用しているため、異なる前提条件等によった場合、当該価額が異なることもあります。</p> <p>また、デリバティブ取引に関する契約額等は、あくまでもデリバティブ取引における名目的な契約額または計算上の想定元本であり、当該金額自体がデリバティブ取引の市場リスクの大きさを示すものではありません。</p>
------------------------	---

## (貸借対照表に関する注記)

2021年 1月18日現在	
1. 計算期間の末日における1単位当たりの純資産の額	
1口当たり純資産額	1.2492円
(10,000口当たり純資産額)	(12,492円)

## (金融商品に関する注記)

## (1)金融商品の状況に関する事項

自 2020年 7月18日 至 2021年 1月18日
1. 金融商品に対する取組方針
当ファンドは、投資信託及び投資法人に関する法律第2条第4項に定める証券投資信託であり、信託約款に規定する運用の基本方針に従い、有価証券等の金融商品に対して投資として運用することを目的としております。
2. 金融商品の内容及びその金融商品に係るリスク
当ファンドが保有する金融商品の種類は、有価証券、デリバティブ取引、コール・ローン等の金銭債権及び金銭債務であります。
当ファンドが保有する有価証券の詳細は、附属明細表に記載しております。
これらは、金利変動リスク、為替変動リスクなどの市場リスク、信用リスク及び流動性リスクにさらされております。
当ファンドは、信託財産に属する資産の為替変動リスクの低減、並びに信託財産に属する外貨建資金の受渡を行うことを目的として、為替予約取引を利用しております。
3. 金融商品に係るリスク管理体制
委託会社においては、独立した投資リスク管理に関する委員会を設け、パフォーマンスの考査及び運用リスクの管理を行なっております。
市場リスクの管理
市場リスクに関しては、資産配分等の状況を常時、分析・把握し、投資方針に沿っているか等の管理を行なっております。
信用リスクの管理
信用リスクに関しては、発行体や取引先の財務状況等に関する情報収集・分析を常時、継続し、格付等の信用度に応じた組入制限等の管理を行なっております。
流動性リスクの管理
流動性リスクに関しては、必要に応じて市場流動性の状況を把握し、取引量や組入比率等の管理を行なっております。

## (2)金融商品の時価等に関する事項

2021年 1月18日現在	
1. 貸借対照表計上額、時価及び差額	



貸借対照表上の金融商品は原則としてすべて時価で評価しているため、貸借対照表計上額と時価との差額はありませ

ん。

## 2. 時価の算定方法

### 国債証券

(重要な会計方針に係る事項に関する注記)に記載しております。

### 派生商品評価勘定

デリバティブ取引については、附属明細表に記載しております。

### コール・ローン等の金銭債権及び金銭債務

これらの科目は短期間で決済されるため、帳簿価額は時価と近似していることから、当該帳簿価額を時価としております。

## (その他の注記)

### 元本の移動及び期末元本額の内訳

2021年 1月18日現在	
期首	2020年 7月18日
本報告書における開示対象ファンドの期首における当ファンドの元本額	55,044,180,161円
同期中における追加設定元本額	13,066,375,627円
同期中における一部解約元本額	5,452,842,138円
期末元本額	62,657,713,650円
期末元本額の内訳*	
野村インデックスファンド・内外7資産バランス・為替ヘッジ型	1,365,838,044円
野村インデックスファンド・外国債券・為替ヘッジ型	980,871,733円
野村ターゲットデートファンド2016 2026 - 2028年目標型	24,957,666円
野村ターゲットデートファンド2016 2029 - 2031年目標型	6,850,331円
野村ターゲットデートファンド2016 2032 - 2034年目標型	3,728,676円
野村ターゲットデートファンド2016 2035 - 2037年目標型	2,157,210円
野村外国債券インデックス Aコース(野村SMA・EW向け)	10,747,317,284円
インデックス・ブレンド(タイプ )	10,681,964円
インデックス・ブレンド(タイプ )	5,212,287円
インデックス・ブレンド(タイプ )	11,946,789円
インデックス・ブレンド(タイプ )	2,977,610円
インデックス・ブレンド(タイプ )	3,232,482円
野村外国債券インデックス Aコース(野村投資一任口座向け)	28,676,306,455円
野村外国債券(含む新興国)インデックス Aコース(野村投資一任口座向け)	7,451,991,079円
ファンドラップ(ウエルス・スクエア)債券・安定型	3,883,176,806円
野村国内外マルチアセット(6資産)ファンド(適格機関投資家専用)	887,744,117円
野村国内外マルチアセット(6資産)オープン投信(適格機関投資家専用)	2,544,964,502円
オールウェザー・ファクターアロケーションMオープン投信(適格機関投資家専用)	6,047,758,615円

\*は当該親投資信託受益証券を投資対象とする証券投資信託ごとの元本額

## 附属明細表

### 第1 有価証券明細表

#### (1) 株式(2021年1月18日現在)

該当事項はありません。

(2) 株式以外の有価証券(2021年1月18日現在)

種類	通貨	銘柄	券面総額	評価額	備考
国債証券	米ドル	US TREASURY BOND	70,000.00	81,000.38	
		US TREASURY BOND	500,000.00	537,460.90	
		US TREASURY BOND	610,000.00	779,513.26	
		US TREASURY BOND	1,800,000.00	2,448,703.08	
		US TREASURY BOND	2,280,000.00	3,061,968.63	
		US TREASURY BOND	20,000.00	26,660.93	
		US TREASURY BOND	80,000.00	107,212.49	
		US TREASURY BOND	510,000.00	621,841.36	
		US TREASURY BOND	3,450,000.00	4,793,882.64	
		US TREASURY N/B	1,000,000.00	1,013,164.00	
		US TREASURY N/B	600,000.00	612,210.90	
		US TREASURY N/B	1,500,000.00	1,527,304.65	
		US TREASURY N/B	1,400,000.00	1,426,796.84	
		US TREASURY N/B	1,000,000.00	1,020,937.50	
		US TREASURY N/B	3,500,000.00	3,583,398.35	
		US TREASURY N/B	3,400,000.00	3,475,437.50	
		US TREASURY N/B	2,700,000.00	2,778,046.74	
		US TREASURY N/B	2,200,000.00	2,251,734.32	
		US TREASURY N/B	2,000,000.00	2,048,359.20	
		US TREASURY N/B	3,000,000.00	3,086,250.00	
		US TREASURY N/B	1,000,000.00	1,027,031.20	
		US TREASURY N/B	2,700,000.00	2,763,913.86	
		US TREASURY N/B	3,600,000.00	3,701,531.16	
		US TREASURY N/B	4,000,000.00	4,096,250.00	
		US TREASURY N/B	3,000,000.00	3,082,734.30	
		US TREASURY N/B	700,000.00	720,671.84	
		US TREASURY N/B	4,000,000.00	3,999,843.60	
		US TREASURY N/B	1,500,000.00	1,546,406.25	
		US TREASURY N/B	2,800,000.00	2,892,750.00	
		US TREASURY N/B	2,150,000.00	2,208,201.14	
		US TREASURY N/B	2,260,000.00	2,347,221.76	
		US TREASURY N/B	700,000.00	718,949.21	
		US TREASURY N/B	1,000,000.00	1,032,734.30	
US TREASURY N/B	700,000.00	731,718.75			
US TREASURY N/B	4,110,000.00	4,269,262.50			
US TREASURY N/B	1,000,000.00	1,052,343.70			
US TREASURY N/B	1,100,000.00	1,132,570.23			
US TREASURY N/B	1,500,000.00	1,555,546.80			

US TREASURY N/B	1,000,000.00	999,335.90
US TREASURY N/B	2,000,000.00	2,069,375.00
US TREASURY N/B	2,500,000.00	2,574,218.75
US TREASURY N/B	3,500,000.00	3,596,250.00
US TREASURY N/B	1,200,000.00	1,272,281.16
US TREASURY N/B	3,000,000.00	3,094,687.50
US TREASURY N/B	2,500,000.00	2,668,359.25
US TREASURY N/B	4,000,000.00	3,994,531.20
US TREASURY N/B	5,000,000.00	5,162,109.00
US TREASURY N/B	4,000,000.00	3,993,906.00
US TREASURY N/B	700,000.00	728,218.75
US TREASURY N/B	1,000,000.00	1,072,656.20
US TREASURY N/B	3,000,000.00	3,167,109.30
US TREASURY N/B	3,500,000.00	3,768,788.80
US TREASURY N/B	2,000,000.00	2,120,781.20
US TREASURY N/B	500,000.00	530,976.55
US TREASURY N/B	400,000.00	431,312.48
US TREASURY N/B	2,000,000.00	2,120,781.20
US TREASURY N/B	500,000.00	529,023.40
US TREASURY N/B	1,500,000.00	1,612,734.30
US TREASURY N/B	4,000,000.00	4,240,312.40
US TREASURY N/B	2,000,000.00	2,102,500.00
US TREASURY N/B	3,000,000.00	3,197,109.30
US TREASURY N/B	2,000,000.00	2,115,000.00
US TREASURY N/B	2,000,000.00	2,135,000.00
US TREASURY N/B	2,000,000.00	2,146,562.40
US TREASURY N/B	4,000,000.00	4,295,312.40
US TREASURY N/B	3,000,000.00	3,208,359.30
US TREASURY N/B	800,000.00	860,624.96
US TREASURY N/B	2,000,000.00	2,112,187.40
US TREASURY N/B	2,000,000.00	2,135,312.40
US TREASURY N/B	4,500,000.00	4,926,093.75
US TREASURY N/B	4,000,000.00	4,426,562.40
US TREASURY N/B	500,000.00	500,195.30
US TREASURY N/B	800,000.00	860,500.00
US TREASURY N/B	2,000,000.00	2,217,031.20
US TREASURY N/B	4,000,000.00	4,417,187.20
US TREASURY N/B	2,000,000.00	2,222,187.40
US TREASURY N/B	2,000,000.00	1,986,406.20
US TREASURY N/B	2,780,000.00	2,981,767.11
US TREASURY N/B	600,000.00	664,125.00
US TREASURY N/B	3,000,000.00	3,360,468.60

US TREASURY N/B	4,000,000.00	3,967,500.00
US TREASURY N/B	4,000,000.00	3,964,687.20
US TREASURY N/B	1,640,000.00	1,781,962.50
US TREASURY N/B	3,000,000.00	3,323,437.50
US TREASURY N/B	4,000,000.00	4,233,124.80
US TREASURY N/B	4,200,000.00	4,446,750.00
US TREASURY N/B	2,300,000.00	2,420,210.88
US TREASURY N/B	2,600,000.00	2,810,843.62
US TREASURY N/B	1,500,000.00	1,646,484.30
US TREASURY N/B	1,800,000.00	1,991,953.08
US TREASURY N/B	1,500,000.00	1,481,953.05
US TREASURY N/B	3,200,000.00	3,517,749.76
US TREASURY N/B	600,000.00	660,093.72
US TREASURY N/B	4,200,000.00	4,768,640.52
US TREASURY N/B	2,500,000.00	2,865,820.25
US TREASURY N/B	3,100,000.00	3,560,156.25
US TREASURY N/B	5,000,000.00	5,847,656.00
US TREASURY N/B	5,400,000.00	6,120,984.24
US TREASURY N/B	4,000,000.00	4,460,312.40
US TREASURY N/B	2,000,000.00	2,109,062.40
US TREASURY N/B	2,500,000.00	2,603,515.50
US TREASURY N/B	500,000.00	735,039.05
US TREASURY N/B	2,300,000.00	2,211,593.75
US TREASURY N/B	3,500,000.00	3,355,898.35
US TREASURY N/B	340,000.00	518,739.05
US TREASURY N/B	1,760,000.00	2,584,037.45
US TREASURY N/B	400,000.00	526,968.72
US TREASURY N/B	1,300,000.00	1,873,523.34
US TREASURY N/B	1,150,000.00	1,738,566.32
US TREASURY N/B	340,000.00	472,228.10
US TREASURY N/B	1,200,000.00	1,094,812.44
US TREASURY N/B	1,500,000.00	2,183,671.80
US TREASURY N/B	300,000.00	464,648.43
US TREASURY N/B	500,000.00	632,148.40
US TREASURY N/B	500,000.00	597,539.05
US TREASURY N/B	800,000.00	1,013,437.44
US TREASURY N/B	700,000.00	956,375.00
US TREASURY N/B	1,600,000.00	1,994,374.88
US TREASURY N/B	2,400,000.00	2,753,062.32
US TREASURY N/B	2,540,000.00	3,173,213.87
US TREASURY N/B	2,760,000.00	3,378,628.05
US TREASURY N/B	3,020,000.00	3,780,898.36
US TREASURY N/B	2,530,000.00	2,903,767.77

	US TREASURY N/B	3,400,000.00	3,902,828.04	
	US TREASURY N/B	3,530,000.00	3,868,659.37	
	US TREASURY N/B	3,600,000.00	4,421,250.00	
	US TREASURY N/B	1,000,000.00	1,257,890.60	
	US TREASURY N/B	3,520,000.00	4,237,200.00	
	US TREASURY N/B	2,600,000.00	3,132,593.62	
	US TREASURY N/B	1,400,000.00	1,765,093.68	
	US TREASURY N/B	1,000,000.00	1,288,671.80	
	US TREASURY N/B	400,000.00	504,812.48	
	US TREASURY N/B	500,000.00	618,789.05	
	US TREASURY N/B	600,000.00	656,859.36	
	US TREASURY N/B	3,100,000.00	2,673,023.36	
	US TREASURY N/B	2,800,000.00	2,492,656.04	
小計	銘柄数：136	288,650,000.00	315,126,202.24	
			(32,719,553,578)	
	組入時価比率：41.8%		42.4%	
カナダドル	CANADIAN GOVERNMENT	2,000,000.00	2,009,820.00	
	CANADIAN GOVERNMENT	1,000,000.00	1,033,950.00	
	CANADIAN GOVERNMENT	1,000,000.00	1,031,440.00	
	CANADIAN GOVERNMENT	150,000.00	157,069.50	
	CANADIAN GOVERNMENT	600,000.00	637,296.00	
	CANADIAN GOVERNMENT	1,060,000.00	1,138,864.00	
	CANADIAN GOVERNMENT	1,000,000.00	1,035,840.00	
	CANADIAN GOVERNMENT	400,000.00	395,272.00	
	CANADIAN GOVERNMENT	1,000,000.00	1,053,400.00	
	CANADIAN GOVERNMENT	1,000,000.00	1,029,360.00	
	CANADIAN GOVERNMENT	400,000.00	440,528.00	
	CANADIAN GOVERNMENT	1,020,000.00	1,438,608.00	
	CANADIAN GOVERNMENT	1,000,000.00	1,126,960.00	
	CANADIAN GOVERNMENT	600,000.00	932,592.00	
	CANADIAN GOVERNMENT	400,000.00	632,468.00	
	CANADIAN GOVERNMENT	780,000.00	1,167,511.80	
	CANADIAN GOVERNMENT	1,740,000.00	2,284,150.20	
	CANADIAN GOVERNMENT	200,000.00	229,014.00	
小計	銘柄数：18	15,350,000.00	17,774,143.50	
			(1,445,926,573)	
	組入時価比率：1.8%		1.9%	
メキシコペソ	MEX BONOS DESARR FIX RT	15,000,000.00	15,463,726.50	
	MEX BONOS DESARR FIX RT	11,000,000.00	13,141,150.00	
	MEX BONOS DESARR FIX RT	14,000,000.00	14,615,720.00	
	MEX BONOS DESARR FIX RT	20,100,000.00	22,842,042.00	
	MEX BONOS DESARR FIX RT	12,400,000.00	14,494,484.00	

小計	MEX BONOS DESARR FIX RT	3,100,000.00	3,620,738.00
	MEX BONOS DESARR FIX RT	6,000,000.00	8,301,180.00
	MEX BONOS DESARR FIX RT	10,200,000.00	12,451,854.00
	MEX BONOS DESARR FIX RT	4,300,000.00	4,956,997.00
	MEXICAN FIXED RATE BONDS	9,300,000.00	10,214,841.00
	銘柄数：10	105,400,000.00	120,102,732.50 (629,338,318)
	組入時価比率：0.8%		0.8%
ユーク	BELGIUM KINGDOM	500,000.00	528,002.50
	BELGIUM KINGDOM	700,000.00	758,520.00
	BELGIUM KINGDOM	1,200,000.00	1,287,348.84
	BELGIUM KINGDOM	600,000.00	615,300.00
	BELGIUM KINGDOM	230,000.00	256,312.00
	BELGIUM KINGDOM	300,000.00	313,621.35
	BELGIUM KINGDOM	2,100,000.00	2,287,341.00
	BELGIUM KINGDOM	950,000.00	1,035,066.80
	BELGIUM KINGDOM	1,000,000.00	1,037,003.00
	BELGIUM KINGDOM	300,000.00	329,730.00
	BELGIUM KINGDOM	1,400,000.00	1,560,423.20
	BELGIUM KINGDOM	1,200,000.00	1,366,488.00
	BELGIUM KINGDOM	550,000.00	817,980.46
	BELGIUM KINGDOM	200,000.00	247,459.68
	BELGIUM KINGDOM	420,000.00	555,450.00
	BELGIUM KINGDOM	300,000.00	544,492.20
	BELGIUM KINGDOM	750,000.00	1,369,935.52
	BELGIUM KINGDOM	500,000.00	661,575.00
	BELGIUM KINGDOM	400,000.00	548,612.80
	BELGIUM KINGDOM	170,000.00	280,788.20
	BELGIUM KINGDOM GOVT	370,000.00	643,106.99
	BONOS Y OBLIG DEL ESTADO	1,490,000.00	1,588,836.17
	BONOS Y OBLIG DEL ESTADO	300,000.00	303,639.00
	BONOS Y OBLIG DEL ESTADO	3,400,000.00	3,461,370.00
	BONOS Y OBLIG DEL ESTADO	900,000.00	1,009,305.00
	BONOS Y OBLIG DEL ESTADO	2,100,000.00	2,125,410.00
	BONOS Y OBLIG DEL ESTADO	300,000.00	306,561.00
	BONOS Y OBLIG DEL ESTADO	1,940,000.00	2,208,391.24
	BONOS Y OBLIG DEL ESTADO	1,920,000.00	2,193,312.00
	BONOS Y OBLIG DEL ESTADO	1,400,000.00	1,572,121.60
	BONOS Y OBLIG DEL ESTADO	2,000,000.00	2,035,600.00
	BONOS Y OBLIG DEL ESTADO	800,000.00	870,560.00
BONOS Y OBLIG DEL ESTADO	1,000,000.00	1,232,213.00	
BONOS Y OBLIG DEL ESTADO	720,000.00	809,022.96	
BONOS Y OBLIG DEL ESTADO	1,000,000.00	1,095,113.00	

BONOS Y OBLIG DEL ESTADO	1,000,000.00	1,113,050.00
BONOS Y OBLIG DEL ESTADO	800,000.00	854,200.00
BONOS Y OBLIG DEL ESTADO	300,000.00	334,035.00
BONOS Y OBLIG DEL ESTADO	2,300,000.00	2,565,084.20
BONOS Y OBLIG DEL ESTADO	1,600,000.00	1,787,680.00
BONOS Y OBLIG DEL ESTADO	330,000.00	466,455.00
BONOS Y OBLIG DEL ESTADO	1,300,000.00	1,359,767.50
BONOS Y OBLIG DEL ESTADO	1,000,000.00	1,183,720.00
BONOS Y OBLIG DEL ESTADO	600,000.00	670,200.00
BONOS Y OBLIG DEL ESTADO	1,500,000.00	1,888,650.00
BONOS Y OBLIG DEL ESTADO	400,000.00	483,273.20
BONOS Y OBLIG DEL ESTADO	500,000.00	552,811.00
BONOS Y OBLIG DEL ESTADO	1,000,000.00	1,787,651.60
BONOS Y OBLIG DEL ESTADO	900,000.00	1,774,562.04
BONOS Y OBLIG DEL ESTADO	1,150,000.00	1,719,327.51
BONOS Y OBLIG DEL ESTADO	600,000.00	878,922.72
BONOS Y OBLIG DEL ESTADO	600,000.00	618,961.80
BUNDES OblIGATION	1,000,000.00	1,012,670.00
BUNDES OblIGATION	1,100,000.00	1,123,430.00
BUNDES OblIGATION	1,000,000.00	1,024,950.00
BUNDES OblIGATION	1,500,000.00	1,549,203.00
BUNDESREPUB. DEUTSCHLAND	850,000.00	872,015.00
BUNDESREPUB. DEUTSCHLAND	1,300,000.00	1,346,852.00
BUNDESREPUB. DEUTSCHLAND	1,310,000.00	1,379,600.30
BUNDESREPUB. DEUTSCHLAND	700,000.00	750,533.00
BUNDESREPUB. DEUTSCHLAND	400,000.00	484,664.00
BUNDESREPUB. DEUTSCHLAND	610,000.00	658,025.30
BUNDESREPUB. DEUTSCHLAND	700,000.00	753,683.00
BUNDESREPUB. DEUTSCHLAND	440,000.00	468,353.60
BUNDESREPUB. DEUTSCHLAND	1,000,000.00	1,052,750.00
BUNDESREPUB. DEUTSCHLAND	2,000,000.00	2,164,440.00
BUNDESREPUB. DEUTSCHLAND	900,000.00	958,716.00
BUNDESREPUB. DEUTSCHLAND	300,000.00	312,831.00
BUNDESREPUB. DEUTSCHLAND	2,270,000.00	2,409,627.70
BUNDESREPUB. DEUTSCHLAND	2,300,000.00	3,407,565.00
BUNDESREPUB. DEUTSCHLAND	850,000.00	920,116.50
BUNDESREPUB. DEUTSCHLAND	1,000,000.00	1,087,220.00
BUNDESREPUB. DEUTSCHLAND	1,000,000.00	1,419,870.00
BUNDESREPUB. DEUTSCHLAND	400,000.00	422,116.00
BUNDESREPUB. DEUTSCHLAND	1,500,000.00	1,584,180.00
BUNDESREPUB. DEUTSCHLAND	1,300,000.00	1,373,281.00
BUNDESREPUB. DEUTSCHLAND	1,100,000.00	1,789,810.00
BUNDESREPUB. DEUTSCHLAND	700,000.00	1,210,783.70

BUNDESREPUB. DEUTSCHLAND	500,000.00	527,435.00
BUNDESREPUB. DEUTSCHLAND	1,400,000.00	2,417,087.40
BUNDESREPUB. DEUTSCHLAND	1,310,000.00	2,463,860.83
BUNDESREPUB. DEUTSCHLAND	60,000.00	121,586.22
BUNDESREPUB. DEUTSCHLAND	750,000.00	1,342,104.75
BUNDESREPUB. DEUTSCHLAND	1,300,000.00	2,170,038.00
BUNDESREPUB. DEUTSCHLAND	610,000.00	1,045,363.10
BUNDESREPUB. DEUTSCHLAND	900,000.00	1,259,019.00
BUNDESREPUB. DEUTSCHLAND	900,000.00	936,432.00
BUONI POLIENNALI DEL TES	700,000.00	713,440.00
BUONI POLIENNALI DEL TES	1,030,000.00	1,051,949.30
BUONI POLIENNALI DEL TES	1,500,000.00	1,530,975.00
BUONI POLIENNALI DEL TES	500,000.00	509,690.00
BUONI POLIENNALI DEL TES	1,900,000.00	1,957,136.80
BUONI POLIENNALI DEL TES	200,000.00	220,788.00
BUONI POLIENNALI DEL TES	1,800,000.00	1,813,770.00
BUONI POLIENNALI DEL TES	2,100,000.00	2,157,540.00
BUONI POLIENNALI DEL TES	1,150,000.00	1,277,259.92
BUONI POLIENNALI DEL TES	2,500,000.00	2,680,500.00
BUONI POLIENNALI DEL TES	1,000,000.00	1,025,700.00
BUONI POLIENNALI DEL TES	180,000.00	226,530.00
BUONI POLIENNALI DEL TES	2,200,000.00	2,524,280.00
BUONI POLIENNALI DEL TES	1,500,000.00	1,711,200.00
BUONI POLIENNALI DEL TES	700,000.00	741,930.00
BUONI POLIENNALI DEL TES	2,500,000.00	2,751,500.00
BUONI POLIENNALI DEL TES	2,000,000.00	2,035,800.00
BUONI POLIENNALI DEL TES	1,350,000.00	1,633,770.00
BUONI POLIENNALI DEL TES	500,000.00	531,400.00
BUONI POLIENNALI DEL TES	800,000.00	854,011.20
BUONI POLIENNALI DEL TES	1,000,000.00	1,084,100.00
BUONI POLIENNALI DEL TES	330,000.00	361,878.00
BUONI POLIENNALI DEL TES	1,000,000.00	1,227,000.00
BUONI POLIENNALI DEL TES	550,000.00	594,880.00
BUONI POLIENNALI DEL TES	1,100,000.00	1,171,610.00
BUONI POLIENNALI DEL TES	3,200,000.00	3,604,480.00
BUONI POLIENNALI DEL TES	400,000.00	567,320.00
BUONI POLIENNALI DEL TES	800,000.00	894,720.00
BUONI POLIENNALI DEL TES	2,040,000.00	2,710,344.00
BUONI POLIENNALI DEL TES	1,000,000.00	1,412,300.00
BUONI POLIENNALI DEL TES	400,000.00	506,880.00
BUONI POLIENNALI DEL TES	300,000.00	322,710.00
BUONI POLIENNALI DEL TES	2,000,000.00	2,076,200.00



BUONI POLIENNALI DEL TES	500,000.00	551,261.00
BUONI POLIENNALI DEL TES	700,000.00	1,074,710.00
BUONI POLIENNALI DEL TES	500,000.00	551,650.00
BUONI POLIENNALI DEL TES	1,000,000.00	1,573,400.00
BUONI POLIENNALI DEL TES	1,070,000.00	1,280,576.00
BUONI POLIENNALI DEL TES	1,110,000.00	1,696,635.00
BUONI POLIENNALI DEL TES	500,000.00	592,000.00
BUONI POLIENNALI DEL TES	1,580,000.00	2,272,040.00
BUONI POLIENNALI DEL TES	400,000.00	517,120.00
BUONI POLIENNALI DEL TES	350,000.00	577,465.00
BUONI POLIENNALI DEL TES	300,000.00	499,380.00
BUONI POLIENNALI DEL TES	800,000.00	879,920.00
BUONI POLIENNALI DEL TES	2,480,000.00	4,200,624.00
BUONI POLIENNALI DEL TES	860,000.00	1,208,644.00
BUONI POLIENNALI DEL TES	300,000.00	385,500.00
BUONI POLIENNALI DEL TES	800,000.00	1,163,360.00
BUONI POLIENNALI DEL TES	600,000.00	937,620.00
BUONI POLIENNALI DEL TES	10,000.00	13,254.41
FINNISH GOVERNMENT	300,000.00	302,614.20
FINNISH GOVERNMENT	300,000.00	311,822.70
FINNISH GOVERNMENT	150,000.00	157,565.10
FINNISH GOVERNMENT	200,000.00	217,770.00
FINNISH GOVERNMENT	310,000.00	329,329.43
FINNISH GOVERNMENT	740,000.00	926,665.00
FINNISH GOVERNMENT	300,000.00	311,978.40
FINNISH GOVERNMENT	200,000.00	236,621.00
FINNISH GOVERNMENT	160,000.00	253,867.84
FINNISH GOVERNMENT	200,000.00	272,710.80
FRANCE (GOVT OF)	1,500,000.00	1,521,450.00
FRANCE (GOVT OF)	300,000.00	317,400.00
FRANCE (GOVT OF)	2,800,000.00	2,860,620.00
FRANCE (GOVT OF)	2,010,000.00	2,210,206.05
FRANCE (GOVT OF)	2,000,000.00	2,055,700.00
FRANCE (GOVT OF)	400,000.00	420,518.40
FRANCE (GOVT OF)	700,000.00	742,561.40
FRANCE (GOVT OF)	250,000.00	262,472.50
FRANCE (GOVT OF)	800,000.00	880,830.40
FRANCE (GOVT OF)	2,300,000.00	2,515,896.40
FRANCE (GOVT OF)	1,000,000.00	1,097,640.00
FRANCE (GOVT OF)	1,500,000.00	1,619,692.50
FRANCE (GOVT OF)	4,000,000.00	4,142,952.00
FRANCE (GOVT OF)	1,720,000.00	2,192,189.88
FRANCE (GOVT OF)	1,500,000.00	1,548,402.00

FRANCE (GOVT OF)	1,200,000.00	1,424,827.20
FRANCE (GOVT OF)	1,850,000.00	2,220,370.00
FRANCE (GOVT OF)	960,000.00	1,263,654.72
FRANCE (GOVT OF)	1,100,000.00	1,180,817.00
FRANCE (GOVT OF)	1,010,000.00	1,463,552.62
FRANCE (GOVT OF)	1,300,000.00	1,721,556.20
FRANCE (GOVT OF)	1,900,000.00	2,102,361.40
FRANCE GOVERNMENT O.A.T	1,320,000.00	1,381,047.36
FRANCE GOVERNMENT O.A.T	900,000.00	908,005.50
FRANCE GOVERNMENT O.A.T	610,000.00	641,415.00
FRANCE GOVERNMENT O.A.T	1,800,000.00	2,049,030.00
FRANCE GOVERNMENT O.A.T	600,000.00	656,865.00
FRANCE GOVERNMENT O.A.T	1,100,000.00	1,456,386.80
FRANCE GOVERNMENT O.A.T	1,000,000.00	1,080,950.00
FRANCE GOVERNMENT O.A.T	4,000,000.00	4,126,120.00
FRANCE GOVERNMENT O.A.T	910,000.00	1,111,519.50
FRANCE GOVERNMENT O.A.T	1,900,000.00	2,332,630.00
FRANCE GOVERNMENT O.A.T	1,200,000.00	1,805,092.80
FRANCE GOVERNMENT O.A.T	640,000.00	761,785.60
FRANCE GOVERNMENT O.A.T	300,000.00	516,243.60
FRANCE GOVERNMENT O.A.T	1,490,000.00	2,546,135.84
FRANCE GOVERNMENT O.A.T	400,000.00	685,984.40
FRANCE GOVERNMENT O.A.T	720,000.00	1,360,216.80
FRANCE GOVERNMENT O.A.T	1,800,000.00	3,097,386.00
FRANCE GOVERNMENT O.A.T	600,000.00	1,367,845.20
IRISH GOVERNMENT	800,000.00	881,705.60
IRISH TSY 0.2% 2030	1,100,000.00	1,156,045.00
IRISH TSY 1.5% 2050	200,000.00	266,687.60
IRISH TSY 1.7% 2037	550,000.00	704,023.65
IRISH TSY 1% 2026	650,000.00	706,088.50
IRISH TSY 2% 2045	250,000.00	357,857.50
IRISH TSY 2022	1,000,000.00	1,012,194.00
IRISH TSY 3.4% 2024	500,000.00	564,919.80
NETHERLANDS GOVERNMENT	500,000.00	503,451.40
NETHERLANDS GOVERNMENT	630,000.00	686,731.50
NETHERLANDS GOVERNMENT	300,000.00	349,620.00
NETHERLANDS GOVERNMENT	300,000.00	318,864.00
NETHERLANDS GOVERNMENT	1,000,000.00	1,097,000.00
NETHERLANDS GOVERNMENT	700,000.00	731,395.00
NETHERLANDS GOVERNMENT	400,000.00	426,560.00
NETHERLANDS GOVERNMENT	600,000.00	862,980.00
NETHERLANDS GOVERNMENT	1,000,000.00	1,047,116.00

	NETHERLANDS GOVERNMENT	1,150,000.00	1,564,101.20
	NETHERLANDS GOVERNMENT	400,000.00	684,135.20
	NETHERLANDS GOVERNMENT	610,000.00	1,132,697.41
	NETHERLANDS GOVERNMENT	1,050,000.00	1,863,237.39
	REPUBLIC OF AUSTRIA	210,000.00	349,461.00
	REPUBLIC OF AUSTRIA	800,000.00	843,520.00
	REPUBLIC OF AUSTRIA	700,000.00	708,289.40
	REPUBLIC OF AUSTRIA	120,000.00	128,215.20
	REPUBLIC OF AUSTRIA	1,500,000.00	1,634,866.50
	REPUBLIC OF AUSTRIA	300,000.00	324,442.20
	REPUBLIC OF AUSTRIA	400,000.00	428,574.00
	REPUBLIC OF AUSTRIA	700,000.00	766,574.90
	REPUBLIC OF AUSTRIA	700,000.00	727,102.60
	REPUBLIC OF AUSTRIA	530,000.00	720,882.15
	REPUBLIC OF AUSTRIA	230,000.00	393,101.51
	REPUBLIC OF AUSTRIA	400,000.00	700,541.68
	REPUBLIC OF AUSTRIA	200,000.00	275,040.00
	REPUBLIC OF AUSTRIA	800,000.00	950,728.00
	REPUBLIC OF AUSTRIA	330,000.00	799,457.67
	REPUBLIC OF IRELAND	80,000.00	88,039.93
	SPANISH GOVERNMENT	90,000.00	134,412.18
	SPANISH GOVERNMENT	1,100,000.00	1,803,230.00
	SPANISH GOVERNMENT	410,000.00	651,107.06
小計	銘柄数：228	218,180,000.00	262,489,599.38 (32,905,696,178)
	組入時価比率：42.0%		42.5%
英ポンド	UK TREASURY	320,000.00	335,045.05
	UK TREASURY	400,000.00	403,896.16
	UK TREASURY	1,200,000.00	1,237,306.32
	UK TREASURY	600,000.00	602,726.28
	UK TREASURY	900,000.00	919,661.40
	UK TREASURY	550,000.00	584,246.30
	UK TREASURY	500,000.00	517,870.30
	UK TREASURY	1,200,000.00	1,323,668.64
	UK TREASURY	900,000.00	926,533.98
	UK TREASURY	1,370,000.00	1,483,314.34
	UK TREASURY	1,000,000.00	1,075,722.00
	UK TREASURY	300,000.00	385,821.00
	UK TREASURY	900,000.00	1,002,997.80
	UK TREASURY	90,000.00	131,014.24
	UK TREASURY	1,400,000.00	1,477,706.72
	UK TREASURY	500,000.00	503,476.20
	UK TREASURY	600,000.00	860,894.64

	UK TREASURY	600,000.00	857,457.36
	UK TREASURY	200,000.00	305,020.00
	UK TREASURY	1,160,000.00	1,771,794.67
	UK TREASURY	1,170,000.00	1,364,461.95
	UK TREASURY	400,000.00	646,408.80
	UK TREASURY	700,000.00	759,887.80
	UK TREASURY	850,000.00	1,482,469.70
	UK TREASURY	1,000,000.00	1,578,584.00
	UK TREASURY	2,180,000.00	3,904,013.76
	UK TREASURY	1,700,000.00	1,961,681.68
	UK TREASURY	1,350,000.00	1,652,275.26
	UK TREASURY	1,140,000.00	2,133,904.44
	UK TREASURY	860,000.00	1,552,281.08
	UK TREASURY	500,000.00	614,391.80
	UK TREASURY	200,000.00	415,031.60
	UK TREASURY	380,000.00	793,162.60
	UK TSY 0 5/8% 2050	400,000.00	374,827.36
	UK TSY 3 1/4% 2044	100,000.00	150,685.64
	UNITED KINGDOM(GOVERNMENT)	580,000.00	1,181,548.27
小計	銘柄数：36	28,200,000.00	37,271,789.14 (5,254,576,832)
	組入時価比率：6.7%		6.8%
スウェーデンクローネ	SWEDISH GOVERNMENT	3,500,000.00	3,684,800.00
	SWEDISH GOVERNMENT	3,000,000.00	3,158,955.00
	SWEDISH GOVERNMENT	250,000.00	280,225.00
	SWEDISH GOVERNMENT	2,700,000.00	2,890,992.06
	SWEDISH GOVERNMENT	4,000,000.00	4,256,560.80
	SWEDISH GOVERNMENT	1,600,000.00	2,500,249.76
小計	銘柄数：6	15,050,000.00	16,771,782.62 (207,299,233)
	組入時価比率：0.3%		0.3%
ノルウェークローネ	NORWEGIAN GOVERNMENT	1,900,000.00	1,971,611.38
	NORWEGIAN GOVERNMENT	2,750,000.00	2,966,100.50
	NORWEGIAN GOVERNMENT	1,700,000.00	1,766,696.78
	NORWEGIAN GOVERNMENT	1,750,000.00	1,846,075.00
	NORWEGIAN GOVERNMENT	1,500,000.00	1,618,725.00
	NORWEGIAN GOVERNMENT	2,000,000.00	2,064,930.00
小計	銘柄数：6	11,600,000.00	12,234,138.66 (148,155,419)
	組入時価比率：0.2%		0.2%
デンマーククローネ	KINGDOM OF DENMARK	1,650,000.00	1,748,505.00
	KINGDOM OF DENMARK	3,400,000.00	3,788,620.00
	KINGDOM OF DENMARK	2,300,000.00	2,466,520.00

小計	KINGDOM OF DENMARK	6,400,000.00	6,947,200.00
	KINGDOM OF DENMARK	4,900,000.00	9,328,567.08
	銘柄数：5	18,650,000.00	24,279,412.08 (409,108,093)
	組入時価比率：0.5%		0.5%
ズロチ	POLAND GOVERNMENT BOND	6,000,000.00	6,170,400.00
	POLAND GOVERNMENT BOND	3,000,000.00	3,048,942.90
	POLAND GOVERNMENT BOND	7,000,000.00	7,906,500.00
	銘柄数：3	16,000,000.00	17,125,842.90 (473,015,780)
	組入時価比率：0.6%		0.6%
豪ドル	AUSTRALIAN GOVERNMENT	120,000.00	130,188.00
	AUSTRALIAN GOVERNMENT	1,200,000.00	1,247,892.00
	AUSTRALIAN GOVERNMENT	800,000.00	897,226.00
	AUSTRALIAN GOVERNMENT	1,000,000.00	1,085,650.00
	AUSTRALIAN GOVERNMENT	1,000,000.00	1,002,372.90
	AUSTRALIAN GOVERNMENT	1,340,000.00	1,509,399.58
	AUSTRALIAN GOVERNMENT	520,000.00	623,813.42
	AUSTRALIAN GOVERNMENT	820,000.00	1,031,581.07
	AUSTRALIAN GOVERNMENT	900,000.00	1,026,185.49
	AUSTRALIAN GOVERNMENT	2,820,000.00	3,126,534.00
	AUSTRALIAN GOVERNMENT	1,700,000.00	1,953,413.22
	AUSTRALIAN GOVERNMENT	1,000,000.00	1,192,169.70
	AUSTRALIAN GOVERNMENT	800,000.00	924,480.00
	AUSTRALIAN GOVERNMENT	1,600,000.00	1,817,810.72
	AUSTRALIAN GOVERNMENT	1,200,000.00	1,195,146.84
	AUSTRALIAN GOVERNMENT	1,200,000.00	1,249,215.84
	AUSTRALIAN GOVERNMENT	1,000,000.00	1,008,573.00
	AUSTRALIAN GOVERNMENT	1,170,000.00	1,609,856.23
	AUSTRALIAN GOVERNMENT	300,000.00	351,698.61
	AUSTRALIAN GOVERNMENT	150,000.00	196,842.16
	AUSTRALIAN GOVERNMENT	1,020,000.00	1,263,882.00
	AUSTRALIAN GOVERNMENT	1,100,000.00	1,267,367.31
	AUSTRALIAN GOVERNMENT	270,000.00	323,244.00
小計	銘柄数：23	23,030,000.00	26,034,542.09 (2,079,118,531)
	組入時価比率：2.7%		2.7%
シンガポールドル	SINGAPORE GOVERNMENT	1,400,000.00	1,484,560.00
	SINGAPORE GOVERNMENT	400,000.00	437,720.00
	SINGAPORE GOVERNMENT	400,000.00	433,800.00
	SINGAPORE GOVERNMENT	700,000.00	758,800.00
	SINGAPORE GOVERNMENT	730,000.00	853,224.00
	SINGAPORE GOVERNMENT	300,000.00	338,670.00

小計	SINGAPORE GOVERNMENT	400,000.00	464,800.00	
	SINGAPORE GOVERNMENT	1,210,000.00	1,423,867.50	
	SINGAPORE GOVERNMENT	700,000.00	804,709.50	
	SINGAPORE GOVERNMENT	700,000.00	830,683.00	
	SINGAPORE GOVERNMENT	500,000.00	649,750.00	
	銘柄数：11	7,440,000.00	8,480,584.00 (661,485,552)	
	組入時価比率：0.8%		0.9%	
	新シェケル	ISRAEL FIXED BOND	1,500,000.00	1,560,054.45
		ISRAEL FIXED BOND	1,500,000.00	1,672,495.95
		ISRAEL FIXED BOND	2,000,000.00	2,191,890.40
		ISRAEL FIXED BOND	1,000,000.00	1,017,722.60
		ISRAEL FIXED BOND	1,100,000.00	1,861,924.02
		ISRAEL FIXED BOND	500,000.00	687,123.65
銘柄数：6		7,600,000.00	8,991,211.07 (285,830,599)	
組入時価比率：0.4%		0.4%		
合計		77,219,104,686 (77,219,104,686)		

(注1)外貨建有価証券については、通貨種類毎の小計欄の( )内は、邦貨換算額(単位:円)であります。

(注2)合計金額欄の( )内は、外貨建有価証券に係るもので、内書であります。

(注3)比率は左より組入時価の純資産に対する比率、及び各小計欄の合計金額に対する比率であります。

## 第2 デリバティブ取引及び為替予約取引の契約額等及び時価の状況表

種類	2021年 1月18日現在			
	契約額等(円)		時価(円)	評価損益(円)
		うち1年超		
市場取引以外の取引				
為替予約取引				
売建	78,581,957,081	-	78,331,548,790	250,408,291
米ドル	33,201,927,375	-	33,296,849,880	94,922,505
カナダドル	1,465,069,451	-	1,476,565,020	11,495,569
メキシコペソ	602,077,610	-	607,806,360	5,728,750
ユーロ	33,644,593,508	-	33,222,582,060	422,011,448
英ポンド	5,329,393,129	-	5,376,285,666	46,892,537
スウェーデンクローナ	210,457,180	-	206,238,960	4,218,220
ノルウェークローネ	142,911,572	-	144,217,990	1,306,418
デンマーククローネ	425,184,557	-	420,158,120	5,026,437
ズロチ	485,534,882	-	480,090,840	5,444,042
豪ドル	2,089,827,126	-	2,118,739,900	28,912,774
シンガポールドル	680,038,643	-	680,008,994	29,649
新シェケル	304,942,048	-	302,005,000	2,937,048
合計	78,581,957,081	-	78,331,548,790	250,408,291

(注)時価の算定方法

1 為替予約取引

1) 計算日において対顧客先物相場の仲値が発表されている外貨については以下のように評価しております。

計算日において為替予約の受渡日（以下「当該日」といいます）の対顧客先物相場の仲値が発表されている場合は、当該為替予約は当該仲値で評価しております。

計算日において当該日の対顧客先物相場の仲値が発表されていない場合は、以下の方法によっております。

- ・ 計算日に当該日を超える対顧客先物相場が発表されている場合には、当該日に最も近い前後二つの対顧客先物相場の仲値をもとに計算したレートを用いております。
- ・ 計算日に当該日を超える対顧客先物相場が発表されていない場合には、当該日に最も近い発表されている対顧客先物相場の仲値を用いております。

2) 計算日に対顧客先物相場の仲値が発表されていない外貨については、計算日の対顧客相場の仲値で評価しております。

上記取引でヘッジ会計が適用されているものはありません。

## 2【ファンドの現況】

### 【純資産額計算書】

野村外国債券インデックス Aコース（野村投資一任口座向け）

2021年2月26日現在

資産総額	36,288,164,789円
負債総額	72,163,139円
純資産総額（ - ）	36,216,001,650円
発行済口数	35,055,455,307口
1口当たり純資産額（ / ）	1.0331円

（参考）外国債券為替ヘッジ型マザーファンド

2021年2月26日現在

資産総額	156,029,728,423円
負債総額	81,531,892,811円
純資産総額（ - ）	74,497,835,612円
発行済口数	61,433,609,505口
1口当たり純資産額（ / ）	1.2127円

## 第4【内国投資信託受益証券事務の概要】

### (1) 受益証券の名義書換えの事務等

該当事項はありません。

ファンドの受益権の帰属は、振替機関等の振替口座簿に記載または記録されることにより定まり、この信託の受益権を取り扱う振替機関が社振法の規定により主務大臣の指定を取り消された場合または当該指定が効力を失った場合であって、当該振替機関の振替業を承継する者が存在しない場合その他やむを得ない事情がある場合を除き、当該振替受益権を表示する受益証券を発行しません。

なお、受益者は、委託者がやむを得ない事情等により受益証券を発行する場合を除き、無記名式受益証券から記名式受益証券への変更の請求、記名式受益証券から無記名式受益証券への変更の請求、受益証券の再発行の請求を行なわないものとします。

### (2) 受益者に対する特典

該当事項はありません。

### (3) 受益権の譲渡

受益者は、その保有する受益権を譲渡する場合には、当該受益者の譲渡の対象とする受益権が記載または記録されている振替口座簿に係る振替機関等に振替の申請をするものとします。

上記の申請のある場合には、上記の振替機関等は、当該譲渡に係る譲渡人の保有する受益権の口数の減少および譲受人の保有する受益権の口数の増加につき、その備える振替口座簿に記載または記録するものとします。ただし、上記の振替機関等が振替先口座を開設したものでない場合には、譲受人の振替先



口座を開設した他の振替機関等（当該他の振替機関等の上位機関を含みます。）に社振法の規定にしたがい、譲受人の振替先口座に受益権の口数の増加の記載または記録が行なわれるよう通知するものとします。

委託者は、上記の振替について、当該受益者の譲渡の対象とする受益権が記載または記録されている振替口座簿に係る振替機関等と譲受人の振替先口座を開設した振替機関等が異なる場合等において、委託者が必要と認めるときまたはやむをえない事情があると判断したときは、振替停止日や振替停止期間を設けることができます。

(4) 受益権の譲渡の対抗要件

受益権の譲渡は、振替口座簿への記載または記録によらなければ、委託者および受託者に対抗することができません。

(5) 受益権の再分割

委託者は、受託者と協議のうえ、一定日現在の受益権を均等に再分割できるものとします。

(6) 質権口記載又は記録の受益権の取扱い

振替機関等の振替口座簿の質権口に記載または記録されている受益権にかかる収益分配金の支払い、一部解約の実行の請求の受付け、一部解約金および償還金の支払い等については、約款の規定によるほか、民法その他の法令等にしたがって取り扱われます。

### 第三部【委託会社等の情報】

#### 第1【委託会社等の概況】

##### 1【委託会社等の概況】

###### (1)資本金の額

2021年2月末現在、17,180百万円

会社が発行する株式総数 20,000,000株

発行済株式総数 5,150,693株

過去5年間における主な資本金の額の増減：該当事項はありません。

###### (2)会社の機構

###### (a)会社の意思決定機構

当社は監査等委員会設置会社であり、会社の機関として株主総会、取締役会のほか代表取締役および監査等委員会を設けております。各機関の権限は以下のとおりです。

###### 株主総会

株主により構成され、取締役・会計監査人の選任・解任、剰余金の配当の承認、定款変更・合併等の重要事項の承認等を行います。

###### 取締役会

取締役により構成され、当社の業務につき意思決定を行います。また代表取締役等を選任し、取締役の職務の執行を監督します。

###### 代表取締役・業務執行取締役

代表取締役を含む各業務執行取締役は、当社の業務の執行を行います。代表取締役は当社を代表いたします。また取締役会により委任された一定の事項について、代表取締役を含む業務執行取締役で構成される経営会議が意思決定を行います。なお、当社は執行役員制度を導入しており、経営会議の構成員には執行役員が含まれます。

###### 監査等委員会

監査等委員である取締役3名以上（但し、過半数は社外取締役）で構成され、取締役の職務執行の適法性および妥当性に関する監査を行うとともに、株主総会に提出する会計監査人の選任・解任・不再任に関する議案の内容や監査等委員である取締役以外の取締役の選任・解任・辞任および報酬等についての監査等委員会としての意見を決定します。

## (b)投資信託の運用体制



## 2【事業の内容及び営業の概況】

「投資信託及び投資法人に関する法律」に定める投資信託委託会社である委託者は、証券投資信託の設定を行うとともに「金融商品取引法」に定める金融商品取引業者としてその運用（投資運用業）を行っています。また「金融商品取引法」に定める第二種金融商品取引業に係る業務の一部及び投資助言業務を行っています。

委託者の運用する証券投資信託は2021年1月29日現在次の通りです(ただし、親投資信託を除きます。)

種類	本数	純資産総額(百万円)
----	----	------------

追加型株式投資信託	999	35,039,893
単位型株式投資信託	191	827,799
追加型公社債投資信託	14	6,309,670
単位型公社債投資信託	491	1,670,742
合計	1,695	43,848,104

### 3【委託会社等の経理状況】

1. 委託会社である野村アセットマネジメント株式会社(以下「委託会社」という)の財務諸表は、「財務諸表等の用語、様式及び作成方法に関する規則」(昭和38年大蔵省令第59号、以下「財務諸表等規則」という)、ならびに同規則第2条の規定に基づき、「金融商品取引業等に関する内閣府令」(平成19年8月6日内閣府令第52号)により作成しております。

委託会社の中間財務諸表は、「中間財務諸表等の用語、様式及び作成方法に関する規則」(昭和52年大蔵省令第38号、以下「中間財務諸表等規則」という)、ならびに同規則第38条及び第57条の規定に基づき、「金融商品取引業等に関する内閣府令」(平成19年8月6日内閣府令第52号)により作成しております。

2. 財務諸表及び中間財務諸表の記載金額は、百万円未満の端数を切り捨てて表示しております。

3. 委託会社は、金融商品取引法第193条の2第1項の規定に基づき、事業年度(2019年4月1日から2020年3月31日まで)の財務諸表ならびに中間会計期間(2020年4月1日から2020年9月30日まで)の中間財務諸表について、EY新日本有限責任監査法人の監査及び中間監査を受けております。

#### (1)【貸借対照表】

区分	注記 番号	前事業年度 (2019年3月31日)		当事業年度 (2020年3月31日)	
		金額(百万円)		金額(百万円)	
(資産の部)					
流動資産					
現金・預金			1,562		2,626
金銭の信託			45,493		41,524
有価証券			19,900		24,399
前払費用			27		106
未収入金			500		522
未収委託者報酬			25,246		23,936
未収運用受託報酬			5,933		4,336
その他			269		71
貸倒引当金			15		14
流動資産計			98,917		97,509
固定資産					
有形固定資産			714		645

建物	2	320		295
器具備品	2	393		349
無形固定資産			6,438	5,894
ソフトウェア		6,437		5,893
その他		0		0
投資その他の資産			18,608	16,486
投資有価証券		1,562		1,437
関係会社株式		12,631		10,171
従業員長期貸付金		-		16
長期差入保証金		235		329
長期前払費用		22		19
前払年金費用		2,001		1,545
繰延税金資産		2,694		2,738
その他		168		229
貸倒引当金		-		0
投資損失引当金		707		-
固定資産計			25,761	23,026
資産合計			124,679	120,536

区分	注記 番号	前事業年度 (2019年3月31日)		当事業年度 (2020年3月31日)	
		金額(百万円)		金額(百万円)	
(負債の部)					
流動負債					
預り金			145		157
未払金			16,709		15,279
未払収益分配金		0		0	
未払償還金		25		3	
未払手数料		7,724		6,948	
関係会社未払金		7,422		7,262	
その他未払金		1,535		1,063	
未払費用	1		11,704		10,290
未払法人税等			1,560		1,564
前受収益			29		26
賞与引当金			3,792		3,985
その他			-		67
流動負債計			33,942		31,371
固定負債					
退職給付引当金			3,219		3,311
時効後支払損引当金			558		572
固定負債計			3,777		3,883
負債合計			37,720		35,254
(純資産の部)					
株主資本					
資本金			86,924		85,270
資本剰余金			17,180		17,180
資本剰余金			13,729		13,729
資本準備金		11,729		11,729	
その他資本剰余金		2,000		2,000	
利益剰余金			56,014		54,360
利益準備金		685		685	

その他利益剰余金		55,329		53,675
別途積立金		24,606		24,606
繰越利益剰余金		30,723		29,069
評価・換算差額等			33	10
その他有価証券評価差額金			33	10
純資産合計			86,958	85,281
負債・純資産合計			124,679	120,536

## (2) 【損益計算書】

区分	注記 番号	前事業年度 (自 2018年4月1日 至 2019年3月31日)		当事業年度 (自 2019年4月1日 至 2020年3月31日)	
		金額(百万円)		金額(百万円)	
営業収益					
委託者報酬			119,196		115,736
運用受託報酬			21,440		17,170
その他営業収益			355		340
営業収益計			140,992		133,247
営業費用					
支払手数料			42,675		39,435
広告宣伝費			1,210		1,006
公告費			0		-
調査費			30,082		26,833
調査費		5,998		5,696	
委託調査費		24,083		21,136	
委託計算費			1,311		1,342
営業雑経費			5,435		5,823
通信費		92		75	
印刷費		970		958	
協会費		86		92	
諸経費		4,286		4,696	
営業費用計			80,715		74,440
一般管理費					
給料			11,113		11,418
役員報酬		379		109	
給料・手当		7,067		7,173	
賞与		3,666		4,134	
交際費			107		86
旅費交通費			514		391
租税公課			1,048		1,029
不動産賃借料			1,223		1,227
退職給付費用			1,474		1,486
固定資産減価償却費			2,835		2,348
諸経費			10,115		10,067
一般管理費計			28,433		28,055
営業利益			31,843		30,751

区分	注記 番号	前事業年度 (自 2018年4月1日 至 2019年3月31日)		当事業年度 (自 2019年4月1日 至 2020年3月31日)	
		金額(百万円)		金額(百万円)	
営業外収益					
受取配当金	1	6,538		4,936	
受取利息		0		0	
その他		424		309	
営業外収益計			6,964		5,246
営業外費用					
支払利息	1	1		-	
金銭の信託運用損		489		230	
投資事業組合等評価損		-		146	
時効後支払損引当金繰入額		43		18	
為替差損		34		23	
その他		17		23	
営業外費用計			585		443
經常利益			38,222		35,555
特別利益					
投資有価証券等売却益		20		21	
関係会社清算益	3	29		-	
株式報酬受入益		85		59	
特別利益計			135		81
特別損失					
投資有価証券等評価損		938		119	
関係会社株式評価損		161		1,591	
固定資産除却損	2	310		67	
投資損失引当金繰入額		707		-	
特別損失計			2,118		1,778
税引前当期純利益			36,239		33,858
法人税、住民税及び事業税			10,196		9,896
法人税等調整額			370		34
当期純利益			25,672		23,996

## (3) 【株主資本等変動計算書】

前事業年度(自 2018年4月1日 至 2019年3月31日)

(単位：百万円)

	株主資本								株主 資本 合計
	資本金	資本剰余金			利益 準備金	利益剰余金		利益 剰余金 合計	
		資本 準備金	その他 資本 剰余金	資本 剰余金 合計		その他利益剰余金			
						別途 積立金	繰 越 利益 剰余金		

当期首残高	17,180	11,729	2,000	13,729	685	24,606	29,876	55,168	86,078
当期変動額									
剰余金の配当							24,826	24,826	24,826
当期純利益							25,672	25,672	25,672
株主資本以外の 項目の当期変動 額(純額)									
当期変動額合計	-	-	-	-	-	-	846	846	846
当期末残高	17,180	11,729	2,000	13,729	685	24,606	30,723	56,014	86,924

(単位：百万円)

	評価・換算差額等		純資産合計
	その他有価証券 評価差額金	評価・換算 差額等合計	
当期首残高	11	11	86,090
当期変動額			
剰余金の配当			24,826
当期純利益			25,672
株主資本以外の項目 の当期変動額(純 額)	21	21	21
当期変動額合計	21	21	868
当期末残高	33	33	86,958

当事業年度(自 2019年4月1日 至 2020年3月31日)

(単位：百万円)

	株主資本								株主 資本 合計
	資本金	資本剰余金			利益 準備金	利益剰余金			
		資本 準備金	その他 資本 剰余金	資本 剰余金 合計		その他利益剰余金		利益 剰余金 合計	
						別途 積立金	繰 越 利益 剰余金		
当期首残高	17,180	11,729	2,000	13,729	685	24,606	30,723	56,014	86,924
当期変動額									
剰余金の配当							25,650	25,650	25,650
当期純利益							23,996	23,996	23,996
株主資本以外 の項目の当期 変動額(純 額)									



当期変動額合計	-	-	-	-	-	-	1,653	1,653	1,653
当期末残高	17,180	11,729	2,000	13,729	685	24,606	29,069	54,360	85,270

(単位：百万円)

	評価・換算差額等		純資産合計
	その他有価証券評価差額金	評価・換算差額等合計	
当期首残高	33	33	86,958
当期変動額			
剰余金の配当			25,650
当期純利益			23,996
株主資本以外の項目 の当期変動額(純額)	23	23	23
当期変動額合計	23	23	1,676
当期末残高	10	10	85,281

## [重要な会計方針]

1. 有価証券の評価基準及び評価方法	(1) 子会社株式及び関連会社株式 ... 移動平均法による原価法  (2) その他有価証券 時価のあるもの ... 決算期末日の市場価格等に基づく時価法 (評価差額は全部純資産直入法により処理し、売却原価は移動平均法により算定しております。) 時価のないもの ... 移動平均法による原価法
2. 金銭の信託の評価基準及び評価方法	時価法
3. 固定資産の減価償却の方法	(1) 有形固定資産 定率法を採用しております。ただし、1998年4月1日以降に取得した建物(附属設備を除く)、並びに2016年4月1日以降に取得した建物附属設備及び構築物については、定額法を採用しております。 主な耐用年数は以下の通りであります。 建物 38～50年 附属設備 8～15年 構築物 20年 器具備品 4～15年  (2) 無形固定資産及び投資その他の資産 定額法を採用しております。なお、自社利用のソフトウェアについては、社内における利用可能期間(5年)に基づく定額法によっております。
4. 引当金の計上基準	(1) 貸倒引当金 一般債権については貸倒実績率により、貸倒懸念債権等特定の債権については個別に回収可能性を検討し、回収不能見込額を計上しております。  (2) 賞与引当金 賞与の支払いに備えるため、支払見込額を計上しております。

<p>5 . 消費税等の会計処理方法</p> <p>6 . 連結納税制度の適用</p>	<p>(3) 退職給付引当金  従業員からの退職給付に備えるため、退職一時金及び確定給付型企業年金について、当事業年度末における退職給付債務及び年金資産の見込額に基づき計上しております。  退職給付見込額の期間帰属方法  退職給付債務の算定にあたり、退職給付見込額を当事業年度末までの期間に帰属させる方法については、給付算定式基準によっております。  数理計算上の差異及び過去勤務費用の費用処理方法  確定給付型企業年金に係る数理計算上の差異は、その発生時の従業員の平均残存勤務期間以内の一定の年数による定額法により、発生した事業年度の翌期から費用処理することとしております。また、退職一時金に係る数理計算上の差異は、発生した事業年度の翌期に一括して費用処理することとしております。  退職一時金及び確定給付型企業年金に係る過去勤務費用は、その発生時の従業員の平均残存勤務期間以内の一定の年数による定額法により、発生した事業年度から費用処理することとしております。</p> <p>(4) 時効後支払損引当金  時効成立のため利益計上した収益分配金及び償還金について、受益者からの今後の支払請求に備えるため、過去の支払実績に基づく将来の支払見込額を計上しております。</p> <p>消費税及び地方消費税の会計処理は、税抜き方式によっており、控除対象外消費税及び地方消費税は、当期の費用として処理してあります。</p> <p>連結納税制度を適用しております。  なお、当社は、「所得税法等の一部を改正する法律」（令和2年法律第8号）において創設されたグループ通算制度への移行及びグループ通算制度への移行にあわせて単体納税制度の見直しが行われた項目については、「連結納税制度からグループ通算制度への移行に係る税効果会計の適用に関する取扱い」（実務対応報告第39号 2020年3月31日）第3項の取扱いにより、「税効果会計に係る会計基準の適用指針」（企業会計基準適用指針第28号 2018年2月16日）第44項の定めを適用せず、繰延税金資産及び繰延税金負債の額について、改正前の税法の規定に基づいております。</p>
---	--

#### [ 未適用の会計基準等 ]

- ・ 「収益認識に関する会計基準」（企業会計基準第29号 2020年3月31日）
- ・ 「収益認識に関する会計基準の適用指針」（企業会計基準適用指針第30号 2020年3月31日）

##### (1) 概要

収益認識に関する包括的な会計基準であります。収益は、次の5つのステップを適用し認識されません。

ステップ1：顧客との契約を識別する。

ステップ2：契約における履行義務を識別する。

ステップ3：取引価格を算定する。

ステップ4：契約における履行義務に取引価格を配分する。

ステップ5：履行義務を充足した時に又は充足するにつれて収益を認識する。

##### (2) 適用予定日

2022年3月期の期首より適用予定であります。

##### (3) 当該会計基準等の適用による影響

影響額は、当財務諸表の作成時において評価中であります。

- ・「時価の算定に関する会計基準」（企業会計基準第30号 2019年7月4日）
- ・「時価の算定に関する会計基準の適用指針」（企業会計基準適用指針第31号 2019年7月4日）
- ・「金融商品に関する会計基準」（企業会計基準第10号 2019年7月4日）
- ・「金融商品の時価等の開示に関する適用指針」（企業会計基準適用指針第19号 2020年3月31日）

(1) 概要

国際的な会計基準の定めとの比較可能性を向上させるため、「時価の算定に関する会計基準」及び「時価の算定に関する会計基準の適用指針（以下「時価算定会計基準等」という。）が開発され、時価の算定方法に関するガイダンス等が定められました。時価算定会計基準等は次の項目の時価に適用されます。

- ・「金融商品に関する会計基準」における金融商品

また「金融商品の時価等の開示に関する適用指針」が改訂され、金融商品の時価のレベルごとの内訳等の注記事項が定められました。

(2) 適用予定日

2022年3月期の期首より適用予定であります。

(3) 当該会計基準等の適用による影響

影響額は、当財務諸表の作成時において評価中であります。

- ・「会計方針の開示、会計上の変更及び誤謬の訂正に関する会計基準」（企業会計基準第24号 2020年3月31日）

(1) 概要

関連する会計基準等の定めが明らかでない場合に、採用した会計処理の原則及び手続きの概要を示すことを目的とするものです。

(2) 適用予定日

2021年3月期の年度末より適用予定であります。

- ・「会計上の見積りの開示に関する会計基準（企業会計基準第31号 2020年3月31日）」

(1) 概要

当年度の財務諸表に計上した金額が会計上の見積りによるもののうち、翌年度の財務諸表に重要な影響を及ぼすリスクがある項目における会計上の見積りの内容について、財務諸表利用者の理解に資する情報を開示することを目的とするものです。

(2) 適用予定日

2021年3月期の年度末より適用予定であります。

[注記事項]

貸借対照表関係

前事業年度末 (2019年3月31日)	当事業年度末 (2020年3月31日)
1. 関係会社に対する資産及び負債 区分掲記されたもの以外で各科目に含まれているものは、次のとおりであります。	1. 関係会社に対する資産及び負債 区分掲記されたもの以外で各科目に含まれているものは、次のとおりであります。
未払費用 1,434百万円	未払費用 1,296百万円

2. 有形固定資産より控除した減価償却累計額		2. 有形固定資産より控除した減価償却累計額	
建物	736百万円	建物	761百万円
器具備品	3,106	器具備品	2,347
合計	3,842	合計	3,109

### 損益計算書関係

前事業年度 (自 2018年4月1日 至 2019年3月31日)	当事業年度 (自 2019年4月1日 至 2020年3月31日)
1. 関係会社に係る注記 区分掲記されたもの以外で関係会社に対するものは、次のとおりであります。 受取配当金 6,531百万円 支払利息 1	1. 関係会社に係る注記 区分掲記されたもの以外で関係会社に対するものは、次のとおりであります。 受取配当金 4,931百万円
2. 固定資産除却損 器具備品 3百万円 ソフトウェア 307 合計 310	2. 固定資産除却損 器具備品 7百万円 ソフトウェア 59 合計 67
3. 関係会社清算益 関係会社清算益は、関係会社の清算にともなう清算配当です。	

### 株主資本等変動計算書関係

前事業年度(自 2018年4月1日 至 2019年3月31日)

#### 1. 発行済株式の種類及び総数に関する事項

株式の種類	当事業年度期首株式数	当事業年度増加株式数	当事業年度減少株式数	当事業年度末株式数
普通株式	5,150,693株	-	-	5,150,693株

#### 2. 剰余金の配当に関する事項

##### (1) 配当財産が金銭である場合における当該金銭の総額

2018年5月14日開催の取締役会において、次のとおり決議しております。

##### 普通株式の配当に関する事項

配当金の総額	24,826百万円
配当の原資	利益剰余金
1株当たり配当額	4,820円
基準日	2018年3月31日
効力発生日	2018年6月25日

##### (2) 基準日が当事業年度に属する配当のうち、配当の効力発生日が翌事業年度となるもの

2019年5月15日開催の取締役会において、次のとおり決議しております。

##### 普通株式の配当に関する事項

配当金の総額	25,650百万円
配当の原資	利益剰余金

1株当たり配当額	4,980円
基準日	2019年3月31日
効力発生日	2019年6月28日

当事業年度(自 2019年4月1日 至 2020年3月31日)

#### 1. 発行済株式の種類及び総数に関する事項

株式の種類	当事業年度期首株式数	当事業年度増加株式数	当事業年度減少株式数	当事業年度末株式数
普通株式	5,150,693株	-	-	5,150,693株

#### 2. 剰余金の配当に関する事項

##### (1) 配当財産が金銭である場合における当該金銭の総額

2019年5月15日開催の取締役会において、次のとおり決議しております。

##### 普通株式の配当に関する事項

配当金の総額	25,650百万円
配当の原資	利益剰余金
1株当たり配当額	4,980円
基準日	2019年3月31日
効力発生日	2019年6月28日

##### (2) 基準日が当事業年度に属する配当のうち、配当の効力発生日が翌事業年度となるもの

2020年5月19日開催の取締役会において、次のとおり決議しております。

##### 普通株式の配当に関する事項

配当金の総額	23,950百万円
配当の原資	利益剰余金
1株当たり配当額	4,650円
基準日	2020年3月31日
効力発生日	2020年6月30日

#### 金融商品関係

前事業年度(自 2018年4月1日 至 2019年3月31日)

#### 1. 金融商品の状況に関する事項

##### (1) 金融商品に対する取組方針

当社は、投資信託の運用を業として行っており、自社が運用する投資信託の商品性維持等を目的として、当該投資信託を特定金外信託を通じ保有しております。特定金外信託を通じ行っているデリバティブ取引については、保有する投資信託にかかる将来の為替及び価格の変動によるリスクの軽減を目的としているため、投資信託保有残高の範囲内で行うこととし、投機目的のためのデリバティブ取引は行わない方針であります。

なお、余資運用に関しては、譲渡性預金等安全性の高い金融資産で運用し、資金調達に関しては、親会社である野村ホールディングス株式会社及びその他の金融機関からの短期借入による方針であります。

##### (2) 金融商品の内容及びそのリスク並びにリスク管理体制

特定金外信託を通じ保有している投資信託につきましては、為替変動リスクや価格変動リスクに晒されておりますが、その大部分については為替予約、株価指数先物、債券先物などのデリバティブ取引によりヘッジしております。また、株式につきましては、政策投資として、あるいは業務上の関係維持を目的として保有しておりますが、価格変動リスクに晒されております。有価証券及び投資有価証券並びに金銭の信託については財務部が管理しており、定期的に時価や発行体の財務状況を把握し、その内容を経営に報告しております。

デリバティブ取引の実行及び管理については、財務部及び運用調査本部で行っております。デリバティブ取引については、取引相手先として高格付を有する金融機関に限定しているため信用リスクはほとんどないと認識しております。財務部は月に一度デリバティブ取引の内容を含んだ財務報告を経営会議で行っております。

また、営業債権である未収委託者報酬は、投資信託約款に基づき、信託財産から委託者に対して支払われる信託報酬の未払金額であり、信託財産は受託銀行において分別保管されているため、信用リスクはほとんどないと認識しております。同じく営業債権である未収運用受託報酬は、投資顧問契約に基づき、運用受託者に対して支払われる報酬の未払金額であります。この未収運用受託報酬は、信託財産から運用受託者に対して支払われる場合は、信託財産が信託銀行において分別保管されているため、信用リスクはほとんどないと認識しており、顧客から直接運用受託者に対して支払われる場合は、当該顧客の信用リスクにさらされておりますが、顧客ごとに決済期日および残高を管理することにより、回収懸念の早期把握や回収リスクの軽減を図っております。

## 2. 金融商品の時価等に関する事項

2019年3月31日における貸借対照表計上額、時価、及びこれらの差額については次のとおりです。なお、時価を把握することが極めて困難と認められるものは、次表には含めておりません。

(単位：百万円)

	貸借対照表計上額	時価	差額
(1)現金・預金	1,562	1,562	-
(2)金銭の信託	45,493	45,493	-
(3)未収委託者報酬	25,246	25,246	-
(4)未収運用受託報酬	5,933	5,933	-
(5)有価証券及び投資有価証券	19,900	19,900	-
その他有価証券	19,900	19,900	-
資産計	98,136	98,136	-
(6)未払金	16,709	16,709	-
未払収益分配金	0	0	-
未払償還金	25	25	-
未払手数料	7,724	7,724	-
関係会社未払金	7,422	7,422	-
その他未払金	1,535	1,535	-
(7)未払費用	11,704	11,704	-
(8)未払法人税等	1,560	1,560	-
負債計	29,974	29,974	-

## 注1：金融商品の時価の算定方法並びに有価証券に関する事項

## (1) 現金・預金

短期間で決済されるため、時価は帳簿価額とほぼ等しいことから、当該帳簿価額によっております。

## (2) 金銭の信託

信託財産は、主として投資信託、デリバティブ取引、その他の資産（コールローン・委託証拠金等）で構成されております。これらの時価について投資信託については基準価額、デリバティブ取引に関しては、上場デリバティブ取引は取引所の価格、為替予約取引は先物為替相場、店頭デリバティブ取引は取引先金融機関から提示された価格等によっております。また、その他の資産については短期間で決済されるため、時価は帳簿価額とほぼ等しいことから、当該帳簿価額によっております。

## (3)未収委託者報酬、(4)未収運用受託報酬

これらは短期間で決済されるため、時価は帳簿価額とほぼ等しいことから、当該帳簿価額によっております。

## (5) 有価証券及び投資有価証券

## その他有価証券

譲渡性預金は短期間で決済されるため、時価は帳簿価額とほぼ等しいことから、当該帳簿価額によっております。また、保有目的ごとの有価証券に関する注記事項については、「有価証券関係」注記を参照ください。

## (6) 未払金、(7) 未払費用、(8) 未払法人税等

これらは短期間で決済されるため、時価は帳簿価額とほぼ等しいことから、当該帳簿価額によっております。

注2：非上場株式等（貸借対照表計上額：投資有価証券1,562百万円、関係会社株式12,631百万円）は、市場価格がなく、かつ将来キャッシュフローを見積もることなどができず、時価を把握することが極めて困難と認められるため、「有価証券及び投資有価証券」には含めておりません。なお、当事業年度において、非上場株式について1,100百万円（投資有価証券938百万円、関係会社株式161百万円）減損処理を行っております。

## 注3：金銭債権及び満期のある有価証券の決算日後の償還予定額

(単位：百万円)

	1年以内	1年超 5年以内	5年超 10年以内	10年超
預金	1,562	-	-	-
金銭の信託	45,493	-	-	-
未収委託者報酬	25,246	-	-	-
未収運用受託報酬	5,933	-	-	-
有価証券及び投資有価証券				
その他有価証券	19,900	-	-	-

合計	98,136	-	-	-
----	--------	---	---	---

当事業年度（自 2019年4月1日 至 2020年3月31日）

## 1. 金融商品の状況に関する事項

### （1）金融商品に対する取組方針

当社は、投資信託の運用を業として行っており、自社が運用する投資信託の商品性維持等を目的として、当該投資信託を特定金外信託を通じ保有しております。特定金外信託を通じ行っているデリバティブ取引については、保有する投資信託にかかる将来の為替及び価格の変動によるリスクの軽減を目的としているため、投資信託保有残高の範囲内で行うこととし、投機目的のためのデリバティブ取引は行わない方針であります。

なお、余資運用に関しては、譲渡性預金等安全性の高い金融資産で運用し、資金調達に関しては、親会社である野村ホールディングス株式会社及びその他の金融機関からの短期借入による方針であります。

### （2）金融商品の内容及びそのリスク並びにリスク管理体制

特定金外信託を通じ保有している投資信託につきましては、為替変動リスクや価格変動リスクに晒されておりますが、その大部分については為替予約、株価指数先物、債券先物などのデリバティブ取引によりヘッジしております。また、株式につきましては、政策投資として、あるいは業務上の関係維持を目的として保有しておりますが、価格変動リスクに晒されております。有価証券及び投資有価証券並びに金銭の信託については財務部が管理しており、定期的に時価や発行体の財務状況を把握し、その内容を経営に報告しております。

デリバティブ取引の実行及び管理については、財務部及び運用調査本部で行っております。デリバティブ取引については、取引相手先として高格付を有する金融機関に限定しているため信用リスクはほとんどないと認識しております。財務部は月に一度デリバティブ取引の内容を含んだ財務報告を経営会議で行っております。

また、営業債権である未収委託者報酬は、投資信託約款に基づき、信託財産から委託者に対して支払われる信託報酬の未払金額であり、信託財産は受託銀行において分別保管されているため、信用リスクはほとんどないと認識しております。同じく営業債権である未収運用受託報酬は、投資顧問契約に基づき、運用受託者に対して支払われる報酬の未払金額であります。この未収運用受託報酬は、信託財産から運用受託者に対して支払われる場合は、信託財産が信託銀行において分別保管されているため、信用リスクはほとんどないと認識しており、顧客から直接運用受託者に対して支払われる場合は、当該顧客の信用リスクにさらされておりますが、顧客ごとに決済期日および残高を管理することにより、回収懸念の早期把握や回収リスクの軽減を図っております。

## 2. 金融商品の時価等に関する事項

2020年3月31日における貸借対照表計上額、時価、及びこれらの差額については次のとおりです。なお、時価を把握することが極めて困難と認められるものは、次表には含めておりません。

（単位：百万円）



	貸借対照表計上額	時価	差額
(1)現金・預金	2,626	2,626	-
(2)金銭の信託	41,524	41,524	-
(3)未収委託者報酬	23,936	23,936	-
(4)未収運用受託報酬	4,336	4,336	-
(5)有価証券及び投資有価証券	24,399	24,399	-
その他有価証券	24,399	24,399	-
資産計	96,823	96,823	-
(6)未払金	15,279	15,279	-
未払収益分配金	0	0	-
未払償還金	3	3	-
未払手数料	6,948	6,948	-
関係会社未払金	7,262	7,262	-
その他未払金	1,063	1,063	-
(7)未払費用	10,290	10,290	-
(8)未払法人税等	1,564	1,564	-
負債計	27,134	27,134	-

注1：金融商品の時価の算定方法並びに有価証券に関する事項

(1) 現金・預金

短期間で決済されるため、時価は帳簿価額とほぼ等しいことから、当該帳簿価額によっております。

(2) 金銭の信託

信託財産は、主として投資信託、デリバティブ取引、その他の資産（コールローン・委託証拠金等）で構成されております。これらの時価について投資信託については基準価額、デリバティブ取引に関しては、上場デリバティブ取引は取引所の価格、為替予約取引は先物為替相場、店頭デリバティブ取引は取引先金融機関から提示された価格等によっております。また、その他の資産については短期間で決済されるため、時価は帳簿価額とほぼ等しいことから、当該帳簿価額によっております。

(3)未収委託者報酬、(4)未収運用受託報酬

これらは短期間で決済されるため、時価は帳簿価額とほぼ等しいことから、当該帳簿価額によっております。

(5) 有価証券及び投資有価証券

    その他有価証券

譲渡性預金及びコマーシャル・ペーパーは短期間で決済されるため、時価は帳簿価額とほぼ等しいことから、当該帳簿価額によっております。また、保有目的ごとの有価証券に関する注記事項については、「有価証券関係」注記を参照ください。

(6) 未払金、(7) 未払費用、(8) 未払法人税等

これらは短期間で決済されるため、時価は帳簿価額とほぼ等しいことから、当該帳簿価額によっております。

注2：非上場株式等（貸借対照表計上額：投資有価証券1,437百万円、関係会社株式10,171百万円）は、市場価格がなく、かつ将来キャッシュフローを見積もることなどができず、時価を把握することが極めて困難と認められるため、「有価証券及び投資有価証券」には含めておりません。当事業年度において、非上場株式について2,416百万円（投資有価証券117百万円、関係会社株式2,298百万円）減損処理を行っております。なお、関係会社株式に係る評価損は、過年度に計上してありました関係会社株式に対する投資損失引当金の戻入益707百万円と相殺し、関係会社株式評価損1,591百万円を特別損失に計上しております。

注3：金銭債権及び満期のある有価証券の決算日後の償還予定額

(単位：百万円)

	1年以内	1年超 5年以内	5年超 10年以内	10年超
預金	2,626	-	-	-
金銭の信託	41,524	-	-	-
未収委託者報酬	23,936	-	-	-
未収運用受託報酬	4,336	-	-	-
有価証券及び投資有価証券				
その他有価証券	24,399	-	-	-
合計	96,823	-	-	-

#### 有価証券関係

前事業年度（自 2018年4月1日 至 2019年3月31日）

##### 1．売買目的有価証券(2019年3月31日)

該当事項はありません。

##### 2．満期保有目的の債券(2019年3月31日)

該当事項はありません。

##### 3．子会社株式及び関連会社株式(2019年3月31日)

該当事項はありません。

##### 4．その他有価証券(2019年3月31日)

区分	貸借対照表 計上額 (百万円)	取得原価 (百万円)	差額 (百万円)
貸借対照表計上額が取得原価を超えるもの 株式	-	-	-

小計	-	-	-
貸借対照表計上額が取得原価を超えないもの			
譲渡性預金	19,900	19,900	-
小計	19,900	19,900	-
合計	19,900	19,900	-

- 5．事業年度中に売却したその他有価証券（自 2018年4月1日 至 2019年3月31日）  
該当事項はありません。

当事業年度（自 2019年4月1日 至 2020年3月31日）

- 1．売買目的有価証券(2020年3月31日)  
該当事項はありません。
- 2．満期保有目的の債券(2020年3月31日)  
該当事項はありません。
- 3．子会社株式及び関連会社株式(2020年3月31日)  
該当事項はありません。
- 4．その他有価証券(2020年3月31日)

区分	貸借対照表計上額 (百万円)	取得原価 (百万円)	差額 (百万円)
貸借対照表計上額が取得原価を超えるもの			
株式	-	-	-
小計	-	-	-
貸借対照表計上額が取得原価を超えないもの			
譲渡性預金	4,400	4,400	-
コマーシャル・ペーパー	19,999	19,999	-
小計	24,399	24,399	-
合計	24,399	24,399	-

- 5．事業年度中に売却したその他有価証券（自 2019年4月1日 至 2020年3月31日）  
該当事項はありません。

## 退職給付関係

前事業年度(自 2018年4月1日 至 2019年3月31日)

## 1. 採用している退職給付制度の概要

当社は、確定給付型の制度として確定給付型企业年金制度及び退職一時金制度を、また確定拠出型の制度として確定拠出年金制度を設けております。

## 2. 確定給付制度

## (1) 退職給付債務の期首残高と期末残高の調整表

退職給付債務の期首残高	21,398 百万円
勤務費用	951
利息費用	179
数理計算上の差異の発生額	1,672
退職給付の支払額	737
過去勤務費用の発生額	71
その他	15
退職給付債務の期末残高	23,551

## (2) 年金資産の期首残高と期末残高の調整表

年金資産の期首残高	17,373 百万円
期待運用収益	434
数理計算上の差異の発生額	241
事業主からの拠出額	483
退職給付の支払額	579
年金資産の期末残高	17,469

## (3) 退職給付債務及び年金資産の期末残高と貸借対照表に計上された退職給付引当金及び前払年金費用の調整表

積立型制度の退職給付債務	20,181 百万円
年金資産	17,469
	2,712
非積立型制度の退職給付債務	3,369
未積立退職給付債務	6,082
未認識数理計算上の差異	5,084
未認識過去勤務費用	220
貸借対照表上に計上された負債と資産の純額	1,218
退職給付引当金	3,219
前払年金費用	2,001
貸借対照表上に計上された負債と資産の純額	1,218

## (4) 退職給付費用及びその内訳項目の金額

勤務費用	951 百万円
利息費用	179
期待運用収益	434
数理計算上の差異の費用処理額	598
過去勤務費用の費用処理額	38
確定給付制度に係る退職給付費用	1,255

## (5) 年金資産に関する事項

年金資産の主な内容

年金資産合計に対する主な分類毎の比率は、次の通りです。

債券	47%
株式	41%
生保一般勘定	12%
その他	0%
合計	100%

## 長期期待運用収益率の設定方法

年金資産の長期期待運用収益率を決定するため、現在及び予想される年金資産の配分と、年金資産を構成する多様な資産からの現在及び将来期待される長期の収益率を考慮しております。

## (6) 数理計算上の計算基礎に関する事項

当事業年度末における主要な数理計算上の計算基礎

確定給付型企業年金制度の割引率	0.7%
退職一時金制度の割引率	0.4%
長期期待運用収益率	2.5%

## 3. 確定拠出制度

当社の確定拠出制度への要拠出額は、197百万円でした。

## 当事業年度(自 2019年4月1日 至 2020年3月31日)

## 1. 採用している退職給付制度の概要

当社は、確定給付型の制度として確定給付型企業年金制度及び退職一時金制度を、また確定拠出型の制度として確定拠出年金制度を設けております。

## 2. 確定給付制度

## (1) 退職給付債務の期首残高と期末残高の調整表

退職給付債務の期首残高	23,551 百万円
勤務費用	1,034
利息費用	154
数理計算上の差異の発生額	138
退職給付の支払額	858
その他	17
退職給付債務の期末残高	23,761

## (2) 年金資産の期首残高と期末残高の調整表

年金資産の期首残高	17,469 百万円
期待運用収益	436
数理計算上の差異の発生額	393
事業主からの拠出額	566
退職給付の支払額	666
年金資産の期末残高	17,413

## (3) 退職給付債務及び年金資産の期末残高と貸借対照表に計上された退職給付引当金及び前払年金費用の調整表

積立型制度の退職給付債務	20,462 百万円
年金資産	17,413
	3,048
非積立型制度の退職給付債務	3,299
未積立退職給付債務	6,347
未認識数理計算上の差異	4,764
未認識過去勤務費用	185
貸借対照表上に計上された負債と資産の純額	1,766
退職給付引当金	3,311
前払年金費用	1,545
貸借対照表上に計上された負債と資産の純額	1,766

(4) 退職給付費用及びその内訳項目の金額	
勤務費用	1,034 百万円
利息費用	154
期待運用収益	436
数理計算上の差異の費用処理額	572
過去勤務費用の費用処理額	35
確定給付制度に係る退職給付費用	1,289
(5) 年金資産に関する事項	
年金資産の主な内容	
年金資産合計に対する主な分類毎の比率は、次の通りです。	
債券	57%
株式	24%
生保一般勘定	12%
生保特別勘定	7%
その他	0%
合計	100%
長期期待運用収益率の設定方法	
年金資産の長期期待運用収益率を決定するため、現在及び予想される年金資産の配分と、年金資産を構成する多様な資産からの現在及び将来期待される長期の収益率を考慮しております。	
(6) 数理計算上の計算基礎に関する事項	
当事業年度末における主要な数理計算上の計算基礎	
確定給付型企業年金制度の割引率	0.6%
退職一時金制度の割引率	0.5%
長期期待運用収益率	2.5%

## 3. 確定拠出制度

当社の確定拠出制度への要拠出額は、202百万円でした。

## 税効果会計関係

前事業年度末 (2019年3月31日)		当事業年度末 (2020年3月31日)	
1. 繰延税金資産及び繰延税金負債の発生の主な原因別の内訳		1. 繰延税金資産及び繰延税金負債の発生の主な原因別の内訳	
繰延税金資産	百万円	繰延税金資産	百万円
賞与引当金	1,175	賞与引当金	1,235
退職給付引当金	998	退職給付引当金	1,026
関係会社株式評価減	51	関係会社株式評価減	762
投資有価証券評価減	708	投資有価証券評価減	462
未払事業税	288	未払事業税	285
時効後支払損引当金	172	時効後支払損引当金	177
減価償却超過額	171	減価償却超過額	171
ゴルフ会員権評価減	192	ゴルフ会員権評価減	167
関係会社株式売却損	148	関係会社株式売却損	148
未払社会保険料	82	未払社会保険料	97
その他	633	その他	219
繰延税金資産小計	4,625	繰延税金資産小計	4,754
評価性引当額	1,295	評価性引当額	1,532
繰延税金資産合計	3,329	繰延税金資産合計	3,222
繰延税金負債		繰延税金負債	
その他有価証券評価差額金	15	その他有価証券評価差額金	4
前払年金費用	620	前払年金費用	478
繰延税金負債合計	635	繰延税金負債合計	483
繰延税金資産の純額	2,694	繰延税金資産の純額	2,738

2. 法定実効税率と税効果会計適用後の法人税等の負担率との差異の原因となった主な項目別の内訳	2. 法定実効税率と税効果会計適用後の法人税等の負担率との差異の原因となった主な項目別の内訳
法定実効税率 (調整)	法定実効税率 (調整)
31.0%	31.0%
交際費等永久に損金に算入されない項目	交際費等永久に損金に算入されない項目
0.1%	0.0%
受取配当金等永久に益金に算入されない項目	受取配当金等永久に益金に算入されない項目
5.6%	4.4%
タックスヘイブン税制	タックスヘイブン税制
2.6%	2.6%
外国税額控除	外国税額控除
0.6%	0.7%
外国子会社からの受取配当に係る外国源泉税	外国子会社からの受取配当に係る外国源泉税
0.3%	0.2%
その他	その他
1.3%	0.4%
税効果会計適用後の法人税等の負担率	税効果会計適用後の法人税等の負担率
29.1%	29.1%

## セグメント情報等

前事業年度(自 2018年4月1日 至 2019年3月31日)

### 1. セグメント情報

当社は投資運用業の単一セグメントであるため、記載を省略しております。

### 2. 関連情報

#### (1) 製品・サービスごとの情報

当社の製品・サービス区分の決定方法は、損益計算書の営業収益の区分と同一であることから、製品・サービスごとの営業収益の記載を省略しております。

#### (2) 地域ごとの情報

##### 売上高

本邦の外部顧客からの営業収益に区分した金額が損益計算書の営業収益の90%を超えるため、地域ごとの営業収益の記載を省略しております。

##### 有形固定資産

本邦に所在している有形固定資産の金額が貸借対照表の有形固定資産の金額の90%を超えるため、地域ごとの有形固定資産の記載を省略しております。

#### (3) 主要な顧客ごとの情報

外部顧客からの営業収益のうち、損益計算書の営業収益の10%以上を占める相手先がないため、主要な顧客ごとの営業収益の記載を省略しております。

当事業年度(自 2019年4月1日 至 2020年3月31日)

### 1. セグメント情報

当社は投資運用業の単一セグメントであるため、記載を省略しております。

### 2. 関連情報

#### (1) 製品・サービスごとの情報

当社の製品・サービス区分の決定方法は、損益計算書の営業収益の区分と同一であることから、製品・サービスごとの営業収益の記載を省略しております。

## (2) 地域ごとの情報

## 売上高

本邦の外部顧客からの営業収益に区分した金額が損益計算書の営業収益の90%を超えるため、地域ごとの営業収益の記載を省略しております。

## 有形固定資産

本邦に所在している有形固定資産の金額が貸借対照表の有形固定資産の金額の90%を超えるため、地域ごとの有形固定資産の記載を省略しております。

## (3) 主要な顧客ごとの情報

外部顧客からの営業収益のうち、損益計算書の営業収益の10%以上を占める相手先がないため、主要な顧客ごとの営業収益の記載を省略しております。

## 関連当事者情報

前事業年度(自 2018年4月1日 至 2019年3月31日)

## 1. 関連当事者との取引

## (ア) 親会社及び法人主要株主等

種類	会社等の名称	所在地	資本金	事業の内容	議決権等の所有 (被所有)割合	関連当事者との関係	取引の内容	取引金額 (百万円)	科目	期末残高 (百万円)
親会社	野村ホールディングス株式会社	東京都中央区	594,492 (百万円)	持株会社	(被所有) 直接 100%	資産の賃貸借及び購入等  役員の兼任	資金の借入(*1)	3,000	短期借入金	-
							資金の返済	3,000		
							借入金利息の支払	1	未払費用	-

(イ) 子会社等  
該当はありません。

## (ウ) 兄弟会社等

種類	会社等の名称	所在地	資本金	事業の内容	議決権等の所有 (被所有)割合	関連当事者との関係	取引の内容	取引金額 (百万円)	科目	期末残高 (百万円)
親会社の 子会社	野村証券株式会社	東京都中央区	10,000 (百万円)	証券業	-	当社投資信託の募集の取扱及び売上の取扱ならびに投資信託に係る事務代行の委託等 役員の兼任	投資信託に係る事務代行手数料の支払(*2)	34,646	未払手数料	6,410

## (エ) 役員及び個人主要株主等

該当はありません。

(注) 1. 上記の金額のうち、取引金額には消費税等が含まれておらず、期末残高には消費税等が含まれております。

2. 取引条件及び取引条件の決定方針等

(\*1) 資金の借入については、市場金利を勘案して利率を合理的に決定しております。

(\*2) 投資信託に係る事務代行手数料については、商品性等を勘案し総合的に決定しております。



## 2. 親会社又は重要な関連会社に関する注記

## (1) 親会社情報

野村ホールディングス㈱（東京証券取引所、名古屋証券取引所、シンガポール証券取引所、  
ニューヨーク証券取引所に上場）

## (2) 重要な関連会社の要約財務諸表

該当はありません。

当事業年度(自 2019年4月1日 至 2020年3月31日)

## 1. 関連当事者との取引

## (ア) 親会社及び法人主要株主等

該当はありません。

## (イ) 子会社等

該当はありません。

## (ウ) 兄弟会社等

種類	会社等の名称	所在地	資本金	事業の内容	議決権等の所有 (被所有)割合	関連当事者との 関係	取引の内容	取引 金額 (百万円)	科目	期末 残高 (百万円)
親会社の子会社	野村証券株式会社	東京都中央区	10,000 (百万円)	証券業	-	当社投資信託の募集の取扱及び売出の取扱ならびに投資信託に係る事務代行の委託等 役員の兼任	投資信託に係る事務代行手数料の支払(*1)	31,378	未払手数料	5,536
							コマーシャル・ペーパーの購入(*2)	20,000	有価証券	19,999
							有価証券受取利息	0	その他営業外収益	0

## (エ) 役員及び個人主要株主等

該当はありません。

(注) 1. 上記の金額のうち、取引金額には消費税等が含まれておらず、期末残高には消費税等が含まれております。

## 2. 取引条件及び取引条件の決定方針等

(\*1) 投資信託に係る事務代行手数料については、商品性等を勘案し総合的に決定しております。

(\*2) コマーシャル・ペーパーの購入については、市場金利を勘案して利率を合理的に決定しております。

## 2. 親会社又は重要な関連会社に関する注記

## (1) 親会社情報

野村ホールディングス㈱（東京証券取引所、名古屋証券取引所、シンガポール証券取引所、

ニューヨーク証券取引所に上場）

(2) 重要な関連会社の要約財務諸表

該当はありません。

1株当たり情報

前事業年度 (自 2018年4月1日 至 2019年3月31日)		当事業年度 (自 2019年4月1日 至 2020年3月31日)	
1株当たり純資産額	16,882円89銭	1株当たり純資産額	16,557円31銭
1株当たり当期純利益	4,984円30銭	1株当たり当期純利益	4,658円88銭
潜在株式調整後1株当たり当期純利益については、潜在株式が存在しないため記載しておりません。		潜在株式調整後1株当たり当期純利益については、潜在株式が存在しないため記載しておりません。	
1株当たり当期純利益の算定上の基礎		1株当たり当期純利益の算定上の基礎	
損益計算書上の当期純利益	25,672百万円	損益計算書上の当期純利益	23,996百万円
普通株式に係る当期純利益	25,672百万円	普通株式に係る当期純利益	23,996百万円
普通株主に帰属しない金額の主要な内訳 該当事項はありません。		普通株主に帰属しない金額の主要な内訳 該当事項はありません。	
普通株式の期中平均株式数	5,150,693株	普通株式の期中平均株式数	5,150,693株

中間財務諸表

中間貸借対照表

		2020年9月30日現在
区分	注記番号	金額(百万円)
(資産の部)		
流動資産		
現金・預金		2,307
金銭の信託		40,828
有価証券		10,500
未収委託者報酬		24,249
未収運用受託報酬		4,560
その他		894
貸倒引当金		14
流動資産計		83,326
固定資産		
有形固定資産	1	2,998
無形固定資産		5,462
ソフトウェア		5,461
その他		0
投資その他の資産		15,942
投資有価証券		1,701
関係会社株式		10,171
前払年金費用		1,429
繰延税金資産		2,003
その他		636
固定資産計		24,403

資産合計		107,730
2020年9月30日現在		
区分	注記 番号	金額(百万円)
(負債の部)		
流動負債		
未払金		11,513
未払収益分配金		0
未払償還金		0
未払手数料		6,651
関係会社未払金		4,007
その他未払金	2	853
未払費用		9,953
未払法人税等		1,444
賞与引当金		2,005
その他		147
流動負債計		25,063
固定負債		
退職給付引当金		3,350
時効後支払損引当金		579
資産除去債務		1,371
固定負債計		5,300
負債合計		30,364
(純資産の部)		
株主資本		
資本金		77,365
資本剰余金		17,180
資本剰余金		13,729
資本準備金		11,729
その他資本剰余金		2,000
利益剰余金		46,455
利益準備金		685
その他利益剰余金		45,770
別途積立金		24,606
繰越利益剰余金		21,163
評価・換算差額等		0
その他有価証券評価差額金		0
純資産合計		77,366
負債・純資産合計		107,730

## 中間損益計算書

		自 2020年4月 1日 至 2020年9月30日
区分	注記 番号	金額(百万円)
営業収益		
委託者報酬		52,814
運用受託報酬		7,648
その他営業収益		178
営業収益計		60,641
営業費用		
支払手数料		16,811
調査費		11,994
その他営業費用		3,835

営業費用計			32,641
一般管理費	1		13,883
営業利益			14,115
営業外収益	2		6,145
営業外費用	3		33
経常利益			20,227
特別利益	4		2,228
特別損失	5		445
税引前中間純利益			22,011
法人税、住民税及び事業税			5,226
法人税等調整額			739
中間純利益			16,045

## 中間株主資本等変動計算書

当中間会計期間(自 2020年4月1日 至 2020年9月30日)

(単位：百万円)

	株主資本								
	資本金	資本剰余金			利益準備金	利益剰余金			株主資本合計
		資本準備金	その他資本剰余金	資本剰余金合計		その他利益剰余金		利益剰余金合計	
						別途積立金	繰越利益剰余金		
当期首残高	17,180	11,729	2,000	13,729	685	24,606	29,069	54,360	85,270
当中間期変動額									
剰余金の配当							23,950	23,950	23,950
中間純利益							16,045	16,045	16,045
株主資本以外の項目の当中間期変動額(純額)									
当中間期変動額合計	-	-	-	-	-	-	7,905	7,905	7,905
当中間期末残高	17,180	11,729	2,000	13,729	685	24,606	21,163	46,455	77,365

(単位：百万円)

	評価・換算差額等		純資産合計
	その他有価証券評価差額金	評価・換算差額等合計	

当期首残高	10	10	85,281
当中間期変動額			
剰余金の配当			23,950
中間純利益			16,045
株主資本以外の項目の 当中間期変動額（純 額）	10	10	10
当中間期変動額合計	10	10	7,915
当中間期末残高	0	0	77,366

## [重要な会計方針]

1 有価証券の評価基準及び評価方法	(1) 子会社株式及び関連会社株式...移動平均法による原価法 (2) その他有価証券 時価のあるもの...中間決算日の市場価格等に基づく時価法 (評価差額は全部純資産直入法により処理し、売却原価は移動平均法により算定しております。) 時価のないもの...移動平均法による原価法
2 運用目的の金銭の信託の評価基準及び評価方法	時価法によっております。
3 固定資産の減価償却の方法	(1) 有形固定資産 定率法を採用しております。ただし、1998年4月1日以降に取得した建物(附属設備を除く)、並びに2016年4月1日以降に取得した建物附属設備及び構築物については、定額法によっております。  (2) 無形固定資産及び投資その他の資産 定額法を採用しております。なお、自社利用のソフトウェアについては、社内における利用可能期間(5年)に基づく定額法によっております。
4 引当金の計上基準	(1) 貸倒引当金 一般債権については貸倒実績率等により、貸倒懸念債権等特定の債権については個別に回収可能性を検討し、回収不能見込額を計上しております。 (2) 賞与引当金 賞与の支払に備えるため、支払見込額を計上しております。 (3) 退職給付引当金 従業員の退職給付に備えるため、退職一時金及び確定給付型企業年金について、当事業年度末における退職給付債務及び年金資産の見込額に基づき、当中間会計期間末において発生していると認められる額を計上しております。 退職給付見込額の期間帰属方法 退職給付債務の算定にあたり、退職給付見込額を当中間会計期間末までの期間に帰属させる方法については、給付算定式基準によっております。 数理計算上の差異及び過去勤務費用の費用処理方法 確定給付型企業年金に係る数理計算上の差異は、その発生時の従業員の平均残存勤務期間以内の一定の年数による定額法により、発生した事業年度の翌期から費用処理することとしております。また、退職一時金に係る数理計算上の差異は、発生した事業年度の翌期に一括して費用処理することとしております。 退職一時金及び確定給付型企業年金に係る過去勤務費用は、その発生時の従業員の平均残存勤務期間以内の一定の年数による定額法により、発生した事業年度から費用処理することとしております。

	(4) 時効後支払損引当金 時効成立のため利益計上した収益分配金及び償還金について、受益者からの今後の支払請求に備えるため、過去の支払実績に基づく将来の支払見込額を計上しております。
5 消費税等の会計処理	消費税及び地方消費税の会計処理は、税抜き方式によっております。
6 連結納税制度の適用	連結納税制度を適用しております。 なお、当社は、「所得税法等の一部を改正する法律」(令和2年法律第8号)において創設されたグループ通算制度への移行及びグループ通算制度への移行にあわせて単体納税制度の見直しが行われた項目については、「連結納税制度からグループ通算制度への移行に係る税効果会計の適用に関する取扱い」(実務対応報告第39号 2020年3月31日)第3項の取扱いにより、「税効果会計に係る会計基準の適用指針」(企業会計基準適用指針第28号 2018年2月16日)第44項の定めを適用せず、繰延税金資産及び繰延税金負債の額について、改正前の税法の規定に基づいております。

## [注記事項]

## 中間貸借対照表関係

2020年9月30日現在	
1 有形固定資産の減価償却累計額	648百万円
2 消費税等の取扱い	仮払消費税等及び仮受消費税等は、相殺のうえ、金額的重要性が乏しいため、流動負債の「その他未払金」に含めて表示しております。

## 中間損益計算書関係

	自 2020年4月 1日 至 2020年9月30日
1 減価償却実施額	
有形固定資産	180百万円
無形固定資産	1,125百万円
2 営業外収益のうち主要なもの	
受取配当金	4,540百万円
金銭信託運用益	1,360百万円
3 営業外費用のうち主要なもの	
時効後支払損引当金繰入	10百万円
為替差損	9百万円
4 特別利益の内訳	
投資有価証券等売却益	71百万円
株式報酬受入益	26百万円
移転補償金	2,130百万円
5 特別損失の内訳	
投資有価証券等評価損	36百万円
固定資産除却損	2百万円
事務所移転費用	406百万円

## 中間株主資本等変動計算書関係

自 2020年4月 1日 至 2020年9月30日				
1 発行済株式に関する事項				
株式の種類	当事業年度期首	増加	減少	当中間会計期間末
普通株式	5,150,693株	-	-	5,150,693株
2 配当に関する事項				
配当金支払額				
2020年5月19日開催の取締役会において、次のとおり決議しております。				
・普通株式の配当に関する事項				
(1) 配当金の総額			23,950百万円	
(2) 1株当たり配当額			4,650円	
(3) 基準日			2020年3月31日	
(4) 効力発生日			2020年6月30日	

## 金融商品関係

当中間会計期間（自 2020年4月1日 至 2020年9月30日）

## 金融商品の時価等に関する事項

2020年9月30日における中間貸借対照表計上額、時価、及びこれらの差額については次のとおりです。なお、時価を把握することが極めて困難と認められるものは、次表には含めておりません。

(単位：百万円)

	中間貸借対照表計上額	時価	差額
(1)現金・預金	2,307	2,307	-
(2)金銭の信託	40,828	40,828	-
(3)未収委託者報酬	24,249	24,249	-
(4)未収運用受託報酬	4,560	4,560	-
(5)有価証券及び投資有価証券			
其他有価証券	10,500	10,500	-
資産計	82,445	82,445	-
(6)未払金	11,513	11,513	-
未払収益分配金	0	0	-
未払償還金	0	0	-
未払手数料	6,651	6,651	-
関係会社未払金	4,007	4,007	-
其他未払金	853	853	-
(7)未払費用	9,953	9,953	-
(8)未払法人税等	1,444	1,444	-
負債計	22,911	22,911	-

注1：金融商品の時価の算定方法並びに有価証券に関する事項

## (1) 現金・預金

短期間で決済されるため、時価は帳簿価額とほぼ等しいことから、当該帳簿価額によっております。

## (2) 金銭の信託

信託財産は、主として投資信託、デリバティブ取引、その他の資産（コールローン・委託証拠金等）で構成されております。これらの時価について投資信託については基準価額、デリバティブ取引に関しては、上場デリバティブ取引は取引所の価格、為替予約取引は先物為替相場、店頭デリバティブ取引は取引先金融機関から提示された価格等によっております。また、その他の資産については短期間で決済されるため、時価は帳簿価額とほぼ等しいことから、当該帳簿価額によっております。

## (3) 未収委託者報酬、(4) 未収運用受託報酬

これらは短期間で決済されるため、時価は帳簿価額とほぼ等しいことから、当該帳簿価額によっております。

## (5) 有価証券及び投資有価証券

## その他有価証券

これらの時価について、株式は取引所の価格によっております。また、譲渡性預金は短期間で決済されるため、時価は帳簿価額とほぼ等しいことから、当該帳簿価額によっております。

また、保有目的ごとの有価証券に関する注記事項については、「有価証券関係」注記を参照ください。

## (6) 未払金、(7) 未払費用、(8) 未払法人税等

これらは短期間で決済されるため、時価は帳簿価額とほぼ等しいことから、当該帳簿価額によっております。

注2：非上場株式等（中間貸借対照表計上額：投資有価証券1,701百万円、関係会社株式10,171百万円）は、市場価格がなく、かつ将来キャッシュフローを見積もることなどができず、時価を把握することが極めて困難と認められるため、「(5) 有価証券及び投資有価証券」には含めておりません。なお、当中間会計期間において、非上場株式について35百万円（投資有価証券35百万円）減損処理を行っております。

## 有価証券関係

当中間会計期間末（2020年9月30日）

## 1．満期保有目的の債券(2020年9月30日)

該当事項はありません。

## 2．子会社株式及び関連会社株式(2020年9月30日)

該当事項はありません。

## 3．その他有価証券(2020年9月30日)

区分	中間貸借対照表 計上額 (百万円)	取得原価 (百万円)	差額 (百万円)



中間貸借対照表計上額 が取得原価を超えない もの			
譲渡性預金	10,500	10,500	-
小計	10,500	10,500	-
合計	10,500	10,500	-

### 資産除去債務関係

資産除去債務のうち貸借対照表に計上しているもの

当該資産除去債務の総額の増減 (単位：百万円)

	自 2020年4月 1日 至 2020年9月30日
期首残高	-
有形固定資産の取得に伴う増加	1,371
時の経過による調整額	-
中間期末残高	1,371

### セグメント情報等

当中間会計期間(自 2020年4月1日 至 2020年9月30日)

#### 1. セグメント情報

当社は投資運用業の単一セグメントであるため、記載を省略しております。

#### 2. 関連情報

##### (1) 製品・サービスごとの情報

当社の製品・サービス区分の決定方法は、中間損益計算書の営業収益の区分と同一であることから、製品・サービスごとの営業収益の記載を省略しております。

##### (2) 地域ごとの情報

###### 売上高

本邦の外部顧客からの営業収益に区分した金額が中間損益計算書の営業収益の90%を超えるため、地域ごとの営業収益の記載を省略しております。

###### 有形固定資産

本邦に所在している有形固定資産の金額が中間貸借対照表の有形固定資産の金額の90%を超えるため、地域ごとの有形固定資産の記載を省略しております。

##### (3) 主要な顧客ごとの情報

外部顧客からの営業収益のうち、中間損益計算書の営業収益の10%以上を占める相手先がないため、主要な顧客ごとの営業収益の記載を省略しております。

### 1 株当たり情報

自 2020年4月 1日 至 2020年9月30日
------------------------------

1株当たり純資産額	15,020円52銭
-----------	------------

1株当たり中間純利益	3,115円15銭
------------	-----------

(注) 1. 潜在株式調整後1株当たり中間純利益につきましては、新株予約権付社債等潜在株式がないため、記載しておりません。

2. 1株当たり中間純利益の算定上の基礎は、以下のとおりであります。

中間純利益	16,045百万円
普通株主に帰属しない金額	-
普通株式に係る中間純利益	16,045百万円
期中平均株式数	5,150千株

#### 4【利害関係人との取引制限】

委託者は、「金融商品取引法」の定めるところにより、利害関係人との取引について、次に掲げる行為が禁止されています。

自己又はその取締役若しくは執行役との間における取引を行うことを内容とした運用を行うこと(投資者の保護に欠け、若しくは取引の公正を害し、又は金融商品取引業の信用を失墜させるおそれがないものとして内閣府令で定めるものを除きます。)

運用財産相互間において取引を行うことを内容とした運用を行うこと(投資者の保護に欠け、若しくは取引の公正を害し、又は金融商品取引業の信用を失墜させるおそれがないものとして内閣府令で定めるものを除きます。)

通常の取引の条件と異なる条件であって取引の公正を害するおそれのある条件で、委託者の親法人等(委託者の総株主等の議決権の過半数を保有していることその他の当該金融商品取引業者と密接な関係を有する法人その他の団体として政令で定める要件に該当する者をいいます。以下において同じ。)又は子法人等(委託者が総株主等の議決権の過半数を保有していることその他の当該金融商品取引業者と密接な関係を有する法人その他の団体として政令で定める要件に該当する者をいいます。以下同じ。)と有価証券の売買その他の取引又は店頭デリバティブ取引を行うこと。

委託者の親法人等又は子法人等の利益を図るため、その行う投資運用業に関して運用の方針、運用財産の額若しくは市場の状況に照らして不必要な取引を行うことを内容とした運用を行うこと。

上記に掲げるもののほか、委託者の親法人等又は子法人等が関与する行為であって、投資者の保護に欠け、若しくは取引の公正を害し、又は金融商品取引業の信用を失墜させるおそれのあるものとして内閣府令で定める行為

#### 5【その他】

##### (1) 定款の変更

委託者の定款の変更に関しては、株主総会の決議が必要です。

##### (2) 訴訟事件その他の重要事項

委託者およびファンドに重要な影響を与えた事実、または与えると予想される事実はありません。

#### 第2【その他の関係法人の概況】

##### 1【名称、資本金の額及び事業の内容】

## (1)受託者

(a)名称	(b)資本金の額 <sup>*</sup>	(c)事業の内容
野村信託銀行株式会社	35,000百万円	銀行法に基づき銀行業を営むとともに、金融機関の信託業務の兼営等に関する法律(兼営法)に基づき信託業務を営んでいます。

\* 2021年1月末現在

## (2)販売会社

(a)名称	(b)資本金の額 <sup>*</sup>	(c)事業の内容
野村証券株式会社	10,000百万円	「金融商品取引法」に定める第一種金融商品取引業を営んでいます。
野村信託銀行株式会社	35,000百万円	銀行法に基づき銀行業を営んでいます。

\* 2021年1月末現在

## 2【関係業務の概要】

## (1)受託者

ファンドの受託会社(受託者)として、信託財産の保管・管理・計算、外国証券を保管・管理する外国の保管銀行への指図・連絡等を行いません。

## (2)販売会社

ファンドの取扱販売会社として、募集の取扱いを行ない、信託契約の一部解約に関する事務、一部解約金・収益分配金・償還金の支払いに関する事務等を行いません。

## 3【資本関係】

(持株比率5.0%以上を記載します。)

## (1)受託者

該当事項はありません。

## (2)販売会社

該当事項はありません。

## 第3【その他】

(1)目論見書の表紙にロゴ・マークや図案を採用すること、またファンドの形態などの記載をすることがあります。

(2)目論見書の巻末に約款を掲載する場合があります。

(3)届出書本文「第一部 証券情報」、「第二部 ファンド情報」に記載の内容について、投資者の理解を助けるため、当該内容を説明した図表等を付加して目論見書の当該内容に関連する箇所に記載することがあります。

(4)目論見書は電子媒体等として使用されるほか、インターネットなどに掲載されることがあります。

(5)目論見書は目論見書の別称として「投資信託説明書」と称して使用することがあります。

- (6)目論見書の表紙裏等にインターネットホームページに加え、他のインターネットのアドレス(当該アドレスをコード化した図形等も含む)も掲載し、当該アドレスにアクセスすることにより基準価額等の情報を入手できる旨を記載する場合があります。
- (7)目論見書に当該委託会社の金融商品取引業者登録番号、当該委託会社が運用する投資信託財産の合計純資産総額および目論見書の使用を開始する日を記載する場合があります。
- (8)目論見書に投資信託の財産は受託会社において信託法に基づき分別管理されている旨を記載する場合があります。

## 独立監査人の監査報告書

2020年6月10日

野村アセットマネジメント株式会社  
取締役会 御中

### EY新日本有限責任監査法人 東京事務所

指定有限責任社員 公認会計士 亀井 純子  
業務執行社員指定有限責任社員 公認会計士 櫻井 雄一郎  
業務執行社員指定有限責任社員 公認会計士 津村 健二郎  
業務執行社員

#### 監査意見

当監査法人は、金融商品取引法第193条の2第1項の規定に基づく監査証明を行うため、「委託会社等の経理状況」に掲げられている野村アセットマネジメント株式会社の2019年4月1日から2020年3月31日までの第61期事業年度の財務諸表、すなわち、貸借対照表、損益計算書、株主資本等変動計算書、重要な会計方針及びその他の注記について監査を行った。

当監査法人は、上記の財務諸表が、我が国において一般に公正妥当と認められる企業会計の基準に準拠して、野村アセットマネジメント株式会社の2020年3月31日現在の財政状態及び同日をもって終了する事業年度の経営成績を、全ての重要な点において適正に表示しているものと認める。

#### 監査意見の根拠

当監査法人は、我が国において一般に公正妥当と認められる監査の基準に準拠して監査を行った。監査の基準における当監査法人の責任は、「財務諸表監査における監査人の責任」に記載されている。当監査法人は、我が国における職業倫理に関する規定に従って、会社から独立しており、また、監査人としてのその他の倫理上の責任を果たしている。当監査法人は、意見表明の基礎となる十分かつ適切な監査証拠を入手したと判断している。

#### 財務諸表に対する経営者及び監査等委員会の責任

経営者の責任は、我が国において一般に公正妥当と認められる企業会計の基準に準拠して財務諸表を作成し適正に表示することにある。これには、不正又は誤謬による重要な虚偽表示のない財務諸表を作成し適正に表示するために経営者が必要と判断した内部統制を整備及び運用することが含まれる。

財務諸表を作成するに当たり、経営者は、継続企業の前提に基づき財務諸表を作成すること

が適切であるかどうかを評価し、我が国において一般に公正妥当と認められる企業会計の基準に基づいて継続企業に関する事項を開示する必要がある場合には当該事項を開示する責任がある。

監査等委員会の責任は、財務報告プロセスの整備及び運用における取締役の職務の執行を監視することにある。

#### 財務諸表監査における監査人の責任

監査人の責任は、監査人が実施した監査に基づいて、全体としての財務諸表に不正又は誤謬による重要な虚偽表示がないかどうかについて合理的な保証を得て、監査報告書において独立の立場から財務諸表に対する意見を表明することにある。虚偽表示は、不正又は誤謬により発生する可能性があり、個別に又は集計すると、財務諸表の利用者の意思決定に影響を与えると合理的に見込まれる場合に、重要性があると判断される。

監査人は、我が国において一般に公正妥当と認められる監査の基準に従って、監査の過程を通じて、職業的専門家としての判断を行い、職業的懐疑心を保持して以下を実施する。

- ・不正又は誤謬による重要な虚偽表示リスクを識別し、評価する。また、重要な虚偽表示リスクに対応した監査手続を立案し、実施する。監査手続の選択及び適用は監査人の判断による。さらに、意見表明の基礎となる十分かつ適切な監査証拠を入手する。
- ・財務諸表監査の目的は、内部統制の有効性について意見表明するためのものではないが、監査人は、リスク評価の実施に際して、状況に応じた適切な監査手続を立案するために、監査に関連する内部統制を検討する。
- ・経営者が採用した会計方針及びその適用方法の適切性、並びに経営者によって行われた会計上の見積りの合理性及び関連する注記事項の妥当性を評価する。
- ・経営者が継続企業を前提として財務諸表を作成することが適切であるかどうか、また、入手した監査証拠に基づき、継続企業の前提に重要な疑義を生じさせるような事象又は状況に関して重要な不確実性が認められるかどうか結論付ける。継続企業の前提に関する重要な不確実性が認められる場合は、監査報告書において財務諸表の注記事項に注意を喚起すること、又は重要な不確実性に関する財務諸表の注記事項が適切でない場合は、財務諸表に対して除外事項付意見を表明することが求められている。監査人の結論は、監査報告書日までに入手した監査証拠に基づいているが、将来の事象や状況により、企業は継続企業として存続できなくなる可能性がある。
- ・財務諸表の表示及び注記事項が、我が国において一般に公正妥当と認められる企業会計の基準に準拠しているかどうかとともに、関連する注記事項を含めた財務諸表の表示、構成及び内容、並びに財務諸表が基礎となる取引や会計事象を適正に表示しているかどうかを評価する。

監査人は、監査等委員会に対して、計画した監査の範囲とその実施時期、監査の実施過程で識別した内部統制の重要な不備を含む監査上の重要な発見事項、及び監査の基準で求められているその他の事項について報告を行う。

## 利害関係

会社と当監査法人又は業務執行社員との間には、公認会計士法の規定により記載すべき利害関係はない。

以 上

- 
- (注) 1. 上記は監査報告書の原本に記載された事項を電子化したものであり、その原本は当社が別途保管しております。
2. XBRLデータは監査の対象には含まれていません。

## 独立監査人の監査報告書

2021年3月12日

野村アセットマネジメント株式会社

取締役会 御 中

## EY新日本有限責任監査法人

東京事務所

指定有限責任社員 公認会計士 亀井純子  
業務執行社員

## 監査意見

当監査法人は、金融商品取引法第193条の2第1項の規定に基づく監査証明を行うため、「ファンドの経理状況」に掲げられている野村外国債券インデックス Aコース（野村投資一任口座向け）の2020年7月18日から2021年1月18日までの特定期間の財務諸表、すなわち、貸借対照表、損益及び剰余金計算書、注記表並びに附属明細表について監査を行った。

当監査法人は、上記の財務諸表が、我が国において一般に公正妥当と認められる企業会計の基準に準拠して、野村外国債券インデックス Aコース（野村投資一任口座向け）の2021年1月18日現在の信託財産の状態及び同日をもって終了する特定期間の損益の状況を、全ての重要な点において適正に表示しているものと認める。

## 監査意見の根拠

当監査法人は、我が国において一般に公正妥当と認められる監査の基準に準拠して監査を行った。監査の基準における当監査法人の責任は、「財務諸表監査における監査人の責任」に記載されている。当監査法人は、我が国における職業倫理に関する規定に従って、野村アセットマネジメント株式会社及びファンドから独立しており、また、監査人としてのその他の倫理上の責任を果たしている。当監査法人は、意見表明の基礎となる十分かつ適切な監査証拠を入手したと判断している。

## 財務諸表に対する経営者の責任

経営者の責任は、我が国において一般に公正妥当と認められる企業会計の基準に準拠して財務諸表を作成し適正に表示することにある。これには、不正又は誤謬による重要な虚偽表示のない財務諸表を作成し適正に表示するために経営者が必要と判断した内部統制を整備及び運用することが含まれる。

財務諸表を作成するに当たり、経営者は、継続企業の前提に基づき財務諸表を作成することが適切であるかどうかを評価し、我が国において一般に公正妥当と認められる企業会計の基準に基づいて継続企業に関する事項を開示する必要がある場合には当該事項を開示する責任がある。

## 財務諸表監査における監査人の責任

監査人の責任は、監査人が実施した監査に基づいて、全体としての財務諸表に不正又は誤謬による重要な虚偽表示がないかどうかについて合理的な保証を得て、監査報告書において独立の立場から財務諸表に対する意見を表明することにある。虚偽表示は、不正又は誤謬により発生する可能性があり、個別に又は集計すると、財務諸表の利用者の意思決定に影響を与えると合理的に見込まれる場合に、重要性があると判断される。

監査人は、我が国において一般に公正妥当と認められる監査の基準に従って、監査の過程を通じて、職業的専門家としての判断を行い、職業的懐疑心を保持して以下を実施する。

- ・ 不正又は誤謬による重要な虚偽表示リスクを識別し、評価する。また、重要な虚偽表示リスクに対応した監査手続を立案し、実施する。監査手続の選択及び適用は監査人の判断による。さらに、意見表明の基礎となる十分かつ適切な監査証拠を入手する。



- ・ 財務諸表監査の目的は、内部統制の有効性について意見表明するためのものではないが、監査人は、リスク評価の実施に際して、状況に応じた適切な監査手続を立案するために、監査に関連する内部統制を検討する。
- ・ 経営者が採用した会計方針及びその適用方法の適切性、並びに経営者によって行われた会計上の見積りの合理性及び関連する注記事項の妥当性を評価する。
- ・ 経営者が継続企業を前提として財務諸表を作成することが適切であるかどうか、また、入手した監査証拠に基づき、継続企業の前提に重要な疑義を生じさせるような事象又は状況に関して重要な不確実性が認められるかどうか結論付ける。継続企業の前提に関する重要な不確実性が認められる場合は、監査報告書において財務諸表の注記事項に注意を喚起すること、又は重要な不確実性に関する財務諸表の注記事項が適切でない場合は、財務諸表に対して除外事項付意見を表明することが求められている。監査人の結論は、監査報告書日までに入手した監査証拠に基づいているが、将来の事象や状況により、ファンドは継続企業として存続できなくなる可能性がある。
- ・ 財務諸表の表示及び注記事項が、我が国において一般に公正妥当と認められる企業会計の基準に準拠しているかどうかとともに、関連する注記事項を含めた財務諸表の表示、構成及び内容、並びに財務諸表が基礎となる取引や会計事象を適正に表示しているかどうかを評価する。  
監査人は、経営者に対して、計画した監査の範囲とその実施時期、監査の実施過程で識別した内部統制の重要な不備を含む監査上の重要な発見事項、及び監査の基準で求められているその他の事項について報告を行う。

#### 利害関係

野村アセットマネジメント株式会社及びファンドと当監査法人又は業務執行社員との間には、公認会計士法の規定により記載すべき利害関係はない。

以 上

- 
- (注) 1. 上記は監査報告書の原本に記載された事項を電子化したものであり、その原本は当社が別途保管しております。  
2. XBRLデータは監査の対象には含まれていません。

## 独立監査人の中間監査報告書

2020年11月25日

野村アセットマネジメント株式会社  
取締役会 御中

### EY新日本有限責任監査法人 東京事務所

指定有限責任社員 公認会計士 亀井純子  
業務執行社員指定有限責任社員 公認会計士 津村健二郎  
業務執行社員指定有限責任社員 公認会計士 水永真太郎  
業務執行社員

#### 中間監査意見

当監査法人は、金融商品取引法第193条の2第1項の規定に基づく監査証明を行うため、「委託会社等の経理状況」に掲げられている野村アセットマネジメント株式会社の2020年4月1日から2021年3月31日までの第62期事業年度の中間会計期間（2020年4月1日から2020年9月30日まで）に係る中間財務諸表、すなわち、中間貸借対照表、中間損益計算書、中間株主資本等変動計算書、重要な会計方針及びその他の注記について中間監査を行った。

当監査法人は、上記の中間財務諸表が、我が国において一般に公正妥当と認められる中間財務諸表の作成基準に準拠して、野村アセットマネジメント株式会社の2020年9月30日現在の財政状態並びに同日をもって終了する中間会計期間（2020年4月1日から2020年9月30日まで）の経営成績に関する有用な情報を表示しているものと認める。

#### 中間監査意見の根拠

当監査法人は、我が国において一般に公正妥当と認められる中間監査の基準に準拠して中間監査を行った。中間監査の基準における当監査法人の責任は、「中間財務諸表監査における監査人の責任」に記載されている。当監査法人は、我が国における職業倫理に関する規定に従って、会社から独立しており、また、監査人としてのその他の倫理上の責任を果たしている。当監査法人は、中間監査の意見表明の基礎となる十分かつ適切な監査証拠を入手したと判断している。

#### 中間財務諸表に対する経営者並びに監査等委員会の責任

経営者の責任は、我が国において一般に公正妥当と認められる中間財務諸表の作成基準に準拠して中間財務諸表を作成し有用な情報を表示することにある。これには、不正又は誤謬による重要な虚偽表示のない中間財務諸表を作成し有用な情報を表示するために経営者が必要と判

断した内部統制を整備及び運用することが含まれる。

中間財務諸表を作成するに当たり、経営者は、継続企業の前提に基づき中間財務諸表を作成することが適切であるかどうかを評価し、我が国において一般に公正妥当と認められる中間財務諸表の作成基準に基づいて継続企業に関する事項を開示する必要がある場合には当該事項を開示する責任がある。

監査等委員会の責任は、財務報告プロセスの整備及び運用における取締役の職務の執行を監視することにある。

## 中間財務諸表監査における監査人の責任

監査人の責任は、監査人が実施した中間監査に基づいて、全体として中間財務諸表の有用な情報の表示に関して投資者の判断を損なうような重要な虚偽表示がないかどうかの合理的な保証を得て、中間監査報告書において独立の立場から中間財務諸表に対する意見を表明することにある。虚偽表示は、不正又は誤謬により発生する可能性があり、個別に又は集計すると、中間財務諸表の利用者の意思決定に影響を与えると合理的に見込まれる場合に、重要性があると判断される。

監査人は、我が国において一般に公正妥当と認められる中間監査の基準に従って、中間監査の過程を通じて、職業的専門家としての判断を行い、職業的懐疑心を保持して以下を実施する。

- ・不正又は誤謬による中間財務諸表の重要な虚偽表示リスクを識別し、評価する。また、重要な虚偽表示リスクに対応する中間監査手続を立案し、実施する。中間監査手続の選択及び適用は監査人の判断による。さらに、中間監査の意見表明の基礎となる十分かつ適切な監査証拠を入手する。なお、中間監査手続は、年度監査と比べて監査手続の一部が省略され、監査人の判断により、不正又は誤謬による中間財務諸表の重要な虚偽表示リスクの評価に基づいて、分析的手続等を中心とした監査手続に必要な応じて追加の監査手続が選択及び適用される。
- ・中間財務諸表監査の目的は、内部統制の有効性について意見表明するためのものではないが、監査人は、リスク評価の実施に際して、状況に応じた適切な中間監査手続を立案するために、中間財務諸表の作成と有用な情報の表示に関連する内部統制を検討する。
- ・経営者が採用した会計方針及びその適用方法並びに経営者によって行われた会計上の見積りの合理性及び関連する注記事項の妥当性を評価する。
- ・経営者が継続企業を前提として中間財務諸表を作成することが適切であるかどうか、また、入手した監査証拠に基づき、継続企業的前提に重要な疑義を生じさせるような事象又は状況に関して重要な不確実性が認められるかどうか結論付ける。継続企業的前提に関する重要な不確実性が認められる場合は、中間監査報告書において中間財務諸表の注記事項に注意を喚起すること、又は重要な不確実性に関する中間財務諸表の注記事項が適切でない場合は、中間財務諸表に対して除外事項付意見を表明することが求められている。監査人の結論は、中間監査報告書日までに入手した監査証拠に基づいているが、将来の事象や状況により、企業は継続企業として存続できなくなる可能性がある。
- ・中間財務諸表の表示及び注記事項が、我が国において一般に公正妥当と認められる中間財務諸表の作成基準に準拠しているかどうかとともに、関連する注記事項を含めた中間財務諸表の表示、構成及び内容、並びに中間財務諸表が基礎となる取引や会計事象に関して有用な情報を表示しているかどうかを評価する。

監査人は、監査等委員会に対して、計画した中間監査の範囲とその実施時期、中間監査の実施過程で識別した内部統制の重要な不備を含む中間監査上の重要な発見事項、及び中間監査の基準で求められているその他の事項について報告を行う。

## 利害関係

会社と当監査法人又は業務執行社員との間には、公認会計士法の規定により記載すべき利害関係はない。

以 上

- 
- (注) 1. 上記は中間監査報告書の原本に記載された事項を電子化したものであり、その原本は当社が別途保管しております。
2. XBRLデータは中間監査の対象には含まれていません。