

【表紙】

【提出書類】	有価証券届出書
【提出先】	関東財務局長殿
【提出日】	2020年9月24日提出
【発行者名】	三菱UFJ国際投信株式会社
【代表者の役職氏名】	取締役社長 松田 通
【本店の所在の場所】	東京都千代田区有楽町一丁目12番1号
【事務連絡者氏名】	伊藤 晃
【電話番号】	03-6250-4740
【届出の対象とした募集（売出）内国投資 信託受益証券に係るファンドの名称】	つみたて日本株式（TOPIX）
【届出の対象とした募集（売出）内国投資 信託受益証券の金額】	1兆円を上限とします。
【縦覧に供する場所】	該当事項はありません。

第一部【証券情報】

（１）【ファンドの名称】

つみたて日本株式（TOPIX）（「ファンド」といいます。）

（２）【内国投資信託受益証券の形態等】

追加型証券投資信託の受益権です。

信用格付業者から提供され、もしくは閲覧に供された信用格付または信用格付業者から提供され、もしくは閲覧に供される予定の信用格付はありません。

ファンドの受益権は、社債、株式等の振替に関する法律（「社振法」といいます。）の規定の適用を受け、受益権の帰属は、後記の「（11）振替機関に関する事項」に記載の振替機関および当該振替機関の下位の口座管理機関（社振法第2条に規定する「口座管理機関」をいい、振替機関を含め、「振替機関等」といいます。）の振替口座簿に記載または記録されることにより定まります（振替口座簿に記載または記録されることにより定まる受益権を「振替受益権」といいます。）。また、振替受益権には無記名式や記名式の形態はありません。

（３）【発行（売出）価額の総額】

1兆円を上限とします。

（４）【発行（売出）価格】

取得申込受付日の基準価額とします。

基準価額は、販売会社にてご確認いただけます。

なお、下記においてもご照会いただけます。

三菱UFJ国際投信株式会社

お客様専用フリーダイヤル 0120-151034（受付時間：営業日の9:00～17:00）

ホームページアドレス <https://www.am.mufg.jp/>

（注）基準価額とは、信託財産の純資産総額を計算日における受益権総口数で除して得た額をいいます。

なお、便宜上1万口あたりに換算した価額で表示することがあります。

（５）【申込手数料】

ありません。

（６）【申込単位】

販売会社が定める単位

申込単位は販売会社にご確認ください。

確定拠出年金制度を利用する場合の取得申込みについては、1円以上1円単位とします。

（７）【申込期間】

2020年9月25日から2021年9月24日まで

申込期間は、前記期間終了前に有価証券届出書を提出することによって更新される予定です。

（８）【申込取扱場所】

販売会社において申込みの取扱いを行います。

販売会社によっては、確定拠出年金制度を利用する場合の申込みの取扱いを行います。

販売会社は、下記にてご確認いただけます。

三菱UFJ国際投信株式会社

お客様専用フリーダイヤル 0120-151034 (受付時間: 営業日の9:00~17:00)

(9) 【払込期日】

取得申込者は、申込金額を販売会社が定める日までに支払うものとします。

各取得申込日の発行価額の総額は、追加信託が行われる日に委託会社の指定する口座を經由して、受託会社の指定するファンド口座に払い込まれます。

(10) 【払込取扱場所】

申込みを受け付けた販売会社です。

(11) 【振替機関に関する事項】

株式会社証券保管振替機構

(12) 【その他】

該当事項はありません。

第二部【ファンド情報】

第1【ファンドの状況】

1【ファンドの性格】

(1)【ファンドの目的及び基本的性格】

当ファンドは、東証株価指数（TOPIX）（配当込み）と連動する投資成果をめざして運用を行います。

信託金の限度額は、5,000億円です。

* 委託会社は、受託会社と合意のうえ、信託金の限度額を変更することができます。

当ファンドは、一般社団法人投資信託協会が定める商品の分類方法において、以下の商品分類および属性区分に該当します。

商品分類表

単位型・追加型	投資対象地域	投資対象資産 (収益の源泉)	独立区分	補足分類
単位型	国内	株式	MMF	インデックス型
	海外	債券		
追加型	内外	不動産投信	MRF	特殊型 ()
		その他資産 ()	ETF	
		資産複合		

属性区分表

投資対象資産	決算頻度	投資対象地域	投資形態	為替 ヘッジ	対象 インデックス	特殊型
株式	年1回	グローバル	ファミリー ファンド	あり ()	日経225	ブル・ベア型
一般 大型株 中小型株	年2回 年4回 年6回	日本 北米 欧州	ファンド・ オブ・ ファンズ	なし	TOPIX (配当込み)	条件付運用型
債券	(隔月)	アジア オセアニア 中南米 アフリカ 中近東 (中東) エマージング			その他 ()	ロング・ ショート型/ 絶対収益 追求型
一般 公債 社債 その他債券 クレジット 属性 ()	年12回 (毎月) 日々 その他 ()					その他 ()
不動産投信 その他資産 (投資信託証券 (株式 一般)) 資産複合 ()						

当ファンドが該当する商品分類・属性区分を網掛け表示しています。商品分類および属性区分の内容については、一般社団法人投資信託協会のホームページ (<http://www.toushin.or.jp/>) でご覧いただけます。

ファミリーファンド、ファンド・オブ・ファンズに該当する場合、投資信託証券を通じて投資収益の源

泉となる資産に投資しますので商品分類表と属性区分表の投資対象資産は異なります。

属性区分に記載している「為替ヘッジ」は、対円で為替リスクに対するヘッジの有無を記載していません。

商品分類の定義

単位型・追加型	単位型	当初、募集された資金が一つの単位として信託され、その後の追加設定は一切行われのないファンドをいいます。
	追加型	一度設定されたファンドであってもその後追加設定が行われ従来の信託財産とともに運用されるファンドをいいます。
投資対象地域	国内	信託約款において、組入資産による主たる投資収益が実質的に国内の資産を源泉とする旨の記載があるものをいいます。
	海外	信託約款において、組入資産による主たる投資収益が実質的に海外の資産を源泉とする旨の記載があるものをいいます。
	内外	信託約款において、国内および海外の資産による投資収益を実質的に源泉とする旨の記載があるものをいいます。
投資対象資産	株式	信託約款において、組入資産による主たる投資収益が実質的に株式を源泉とする旨の記載があるものをいいます。
	債券	信託約款において、組入資産による主たる投資収益が実質的に債券を源泉とする旨の記載があるものをいいます。
	不動産投信（リート）	信託約款において、組入資産による主たる投資収益が実質的に不動産投資信託の受益証券および不動産投資法人の投資証券を源泉とする旨の記載があるものをいいます。
	その他資産	信託約款において、組入資産による主たる投資収益が実質的に株式、債券および不動産投信以外の資産を源泉とする旨の記載があるものをいいます。
	資産複合	信託約款において、株式、債券、不動産投信およびその他資産のうち複数の資産による投資収益を実質的に源泉とする旨の記載があるものをいいます。
独立区分	MMF（マネー・マネージメント・ファンド）	一般社団法人投資信託協会が定める「MMF等の運営に関する規則」に規定するMMFをいいます。
	MRF（マネー・リザーブ・ファンド）	一般社団法人投資信託協会が定める「MMF等の運営に関する規則」に規定するMRFをいいます。
	ETF	投資信託及び投資法人に関する法律施行令（平成12年政令480号）第12条第1号および第2号に規定する証券投資信託ならびに租税特別措置法（昭和32年法律第26号）第9条の4の2に規定する上場証券投資信託をいいます。
補足分類	インデックス型	信託約款において、各種指数に連動する運用成果を目指す旨またはそれに準じる記載があるものをいいます。
	特殊型	信託約款において、投資家（受益者）に対して注意を喚起することが必要と思われる特殊な仕組みあるいは運用手法の記載があるものをいいます。

上記定義は一般社団法人投資信託協会が定める「商品分類に関する指針」を基に委託会社が作成したものです。

属性区分の定義

投資対象資産	株式	一般	次の大型株、中小型株属性にあてはまらない全てのものをいいます。
		大型株	信託約款において、主として大型株に投資する旨の記載があるものをいいます。
		中小型株	信託約款において、主として中小型株に投資する旨の記載があるものをいいます。
	債券	一般	次の公債、社債、その他債券属性にあてはまらない全てのものをいいます。

	公債	信託約款において、日本国または各国の政府の発行する国債（地方債、政府保証債、政府機関債、国際機関債を含みます。以下同じ。）に主として投資する旨の記載があるものをいいます。
	社債	信託約款において、企業等が発行する社債に主として投資する旨の記載があるものをいいます。
	その他債券	信託約款において、公債または社債以外の債券に主として投資する旨の記載があるものをいいます。
	クレジット属性	目論見書または信託約款において、信用力が高い債券に選別して投資する、あるいは投資適格債（BBB格相当以上）を投資対象の範囲とする旨の記載があるものについて高格付債、ハイイールド債等（BB格相当以下）を主要投資対象とする旨の記載があるものについて低格付債を債券の属性として併記します。
	不動産投信	信託約款において、主として不動産投信に投資する旨の記載があるものをいいます。
	その他資産	信託約款において、主として株式、債券および不動産投信以外に投資する旨の記載があるものをいいます。
	資産複合	信託約款において、複数資産を投資対象とする旨の記載があるものをいいます。
決算頻度	年1回	信託約款において、年1回決算する旨の記載があるものをいいます。
	年2回	信託約款において、年2回決算する旨の記載があるものをいいます。
	年4回	信託約款において、年4回決算する旨の記載があるものをいいます。
	年6回（隔月）	信託約款において、年6回決算する旨の記載があるものをいいます。
	年12回（毎月）	信託約款において、年12回（毎月）決算する旨の記載があるものをいいます。
	日々	信託約款において、日々決算する旨の記載があるものをいいます。
	その他	上記属性にあてはまらない全てのものをいいます。
投資対象地域	グローバル	信託約款において、組入資産による投資収益が世界の資産を源泉とする旨の記載があるものをいいます。
	日本	信託約款において、組入資産による投資収益が日本の資産を源泉とする旨の記載があるものをいいます。
	北米	信託約款において、組入資産による投資収益が北米地域の資産を源泉とする旨の記載があるものをいいます。
	欧州	信託約款において、組入資産による投資収益が欧州地域の資産を源泉とする旨の記載があるものをいいます。
	アジア	信託約款において、組入資産による投資収益が日本を除くアジア地域の資産を源泉とする旨の記載があるものをいいます。
	オセアニア	信託約款において、組入資産による投資収益がオセアニア地域の資産を源泉とする旨の記載があるものをいいます。
	中南米	信託約款において、組入資産による投資収益が中南米地域の資産を源泉とする旨の記載があるものをいいます。
	アフリカ	信託約款において、組入資産による投資収益がアフリカ地域の資産を源泉とする旨の記載があるものをいいます。
	中近東（中東）	信託約款において、組入資産による投資収益が中近東地域の資産を源泉とする旨の記載があるものをいいます。
	エマージング	信託約款において、組入資産による投資収益がエマージング地域（新興成長国（地域））の資産（一部組み入れている場合等を除きます。）を源泉とする旨の記載があるものをいいます。
投資形態	ファミリーファンド	信託約款において、親投資信託（ファンド・オブ・ファンズにのみ投資されるものを除きます。）を投資対象として投資するものをいいます。

	ファンド・オブ・ファンズ	一般社団法人投資信託協会が定める「投資信託等の運用に関する規則」第2条に規定するファンド・オブ・ファンズをいいます。
為替ヘッジ	あり	信託約款において、為替のフルヘッジまたは一部の資産に為替のヘッジを行う旨の記載があるものをいいます。
	なし	信託約款において、為替のヘッジを行わない旨の記載があるものまたは為替のヘッジを行う旨の記載がないものをいいます。
対象インデックス	日経225	信託約款において、日経225に連動する運用成果を目指す旨またはそれに準じる記載があるものをいいます。
	TOPIX (TOPIX(配当込み))	信託約款において、TOPIXに連動する運用成果を目指す旨またはそれに準じる記載があるものをいいます。 TOPIX(配当込み)は、三菱UFJ国際投信株式会社のファンドにおける定義により、信託約款において、東証株価指数TOPIX(配当込み)に連動する運用成果を目指す旨またはそれに準じる記載があるものをいいます。
	その他	信託約款において、上記以外の指数に連動する運用成果を目指す旨またはそれに準じる記載があるものをいいます。
特殊型	ブル・ベア型	信託約款において、派生商品をヘッジ目的以外に用い、積極的に投資を行うとともに各種指数・資産等への連動もしくは逆連動（一定倍の連動もしくは逆連動を含みます。）を目指す旨の記載があるものをいいます。
	条件付運用型	信託約款において、仕組債への投資またはその他特殊な仕組みを用いることにより、目標とする投資成果（基準価額、償還価額、収益分配金等）や信託終了日等が、明示的な指標等の値により定められる一定の条件によって決定される旨の記載があるものをいいます。
	ロング・ショート型 / 絶対収益追求型	信託約款において、ロング・ショート戦略により収益の追求を目指す旨もしくは特定の市場に左右されにくい収益の追求を目指す旨の記載があるものをいいます。
	その他	信託約款において、上記特殊型に掲げる属性のいずれにも該当しない特殊な仕組みあるいは運用手法の記載があるものをいいます。

上記定義は一般社団法人投資信託協会が定める「商品分類に関する指針」を基に委託会社が作成したものです。

[ファンドの目的・特色]

ファンドの目的

わが国の株式市場（東証株価指数（TOPIX）（配当込み））の値動きに連動する投資成果をめざします。

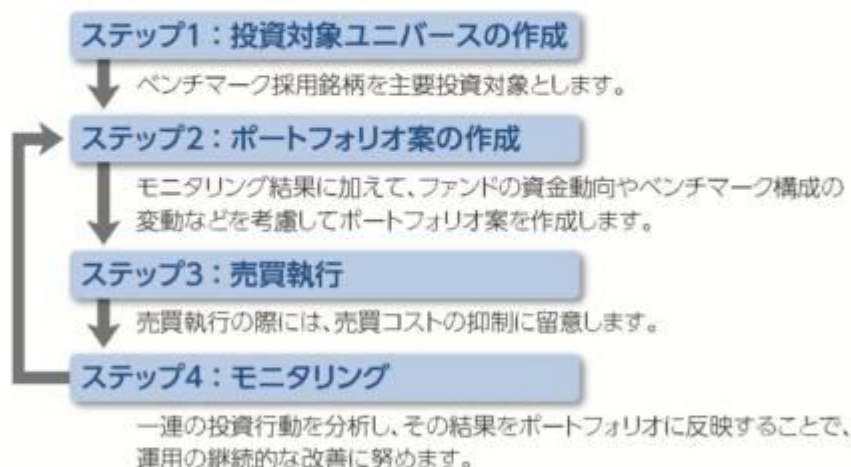
ファンドの特色

特色1

東証株価指数（TOPIX）（配当込み）と連動する投資成果をめざして運用を行います。

- 東証株価指数（TOPIX）（配当込み）をベンチマーク（以下「対象インデックス」という場合があります。）とします。
- ファンドの1口当たりの純資産額の変動率を対象インデックスの変動率に一致させることを目的とした運用を行います。

<運用プロセスのイメージ>



- 1 上記の運用プロセスは変更される場合があります。また、市場環境等によっては上記のような運用ができない場合があります。
- 2 「運用担当者に係る事項」については、委託会社のホームページ (<https://www.am.mufg.jp/corp/operation/fm.html>) でご覧いただけます。

特色2

主として対象インデックスに採用されているわが国の株式に投資を行います。

- 対象インデックスとの連動を維持するため、先物取引等を利用し株式の実質投資比率が100%を超える場合があります。
※実際の運用はTOPIXマザーファンドを通じて行います。

特色3

年1回の決算時(6月25日(休業日の場合は翌営業日))に分配金額を決定します。

- 分配金額は委託会社が基準価額水準、市況動向等を勘案して決定します。ただし、分配対象収益が少額の場合には、分配を行わないことがあります。

分配金額の決定にあたっては、信託財産の成長を優先し、原則として分配を抑制する方針とします。(基準価額水準や市況動向等により変更する場合があります。)

将来の分配金の支払いおよびその金額について保証するものではありません。

■ファンドの仕組み

運用は主にTOPIXマザーファンドへの投資を通じて、わが国の株式へ投資するファミリーファンド方式により行います。



■主な投資制限

株式	株式への実質投資割合に制限を設けません。
デリバティブ	デリバティブ取引は、価格変動リスクおよび金利変動リスクを回避する目的ならびに投資対象資産を保有した場合と同様の損益を実現する目的以外には利用しません。

- 東証株価指数(TOPIX)(配当込み)とは、東京証券取引所第一部に上場する内国普通株式全銘柄を対象として算出した指数で、わが国の株式市場全体の値動きを表す株価指数です。
- 東証株価指数(TOPIX)(配当込み)(TOPIXといいます)の指数値およびTOPIXの商標は、東京証券取引所の知的財産権であり、株価指数の算出、指数値の公表、利用などTOPIXに関するすべての権利およびTOPIXの商標に関するすべての権利は東京証券取引所が有します。
- 東京証券取引所は、TOPIXの指数値の算出もしくは公表の方法の変更、TOPIXの指数値の算出もしくは公表の停止またはTOPIXの商標の変更もしくは使用の停止を行うことができます。
- 東京証券取引所は、TOPIXの商標の使用もしくはTOPIXの指数の引用に関して得られる結果について、何ら保証、言及をするものではありません。
- 東京証券取引所は、TOPIXの指数値およびそこに含まれるデータの正確性、完全性を保証するものではありません。また、東京証券取引所は、TOPIXの指数値の算出または公表の誤謬、遅延または中断に対し、責任を負いません。
- 本件インデックス・ファンドは、TOPIXの指数値に連動した投資成果を目標として運用しますが、本件インデックス・ファンドの基準価額とTOPIXの指数値が著しく乖離することがあります。
- 本件インデックス・ファンドは、東京証券取引所により提供、保証または販売されるものではありません。
- 東京証券取引所は、本件インデックス・ファンドの購入者または公衆に対し、本件インデックス・ファンドの説明、投資のアドバイスをする義務を持ちません。
- 東京証券取引所は、委託会社または本件インデックス・ファンドの購入者のニーズを、TOPIXの指数値を算出する銘柄構成、計算に考慮するものではありません。
- 以上の項目に限らず、東京証券取引所は本件インデックス・ファンドの発行または売買に起因するいかなる損害に対しても、責任を有しません。

市況動向および資金動向等により、上記のような運用が行えない場合があります。

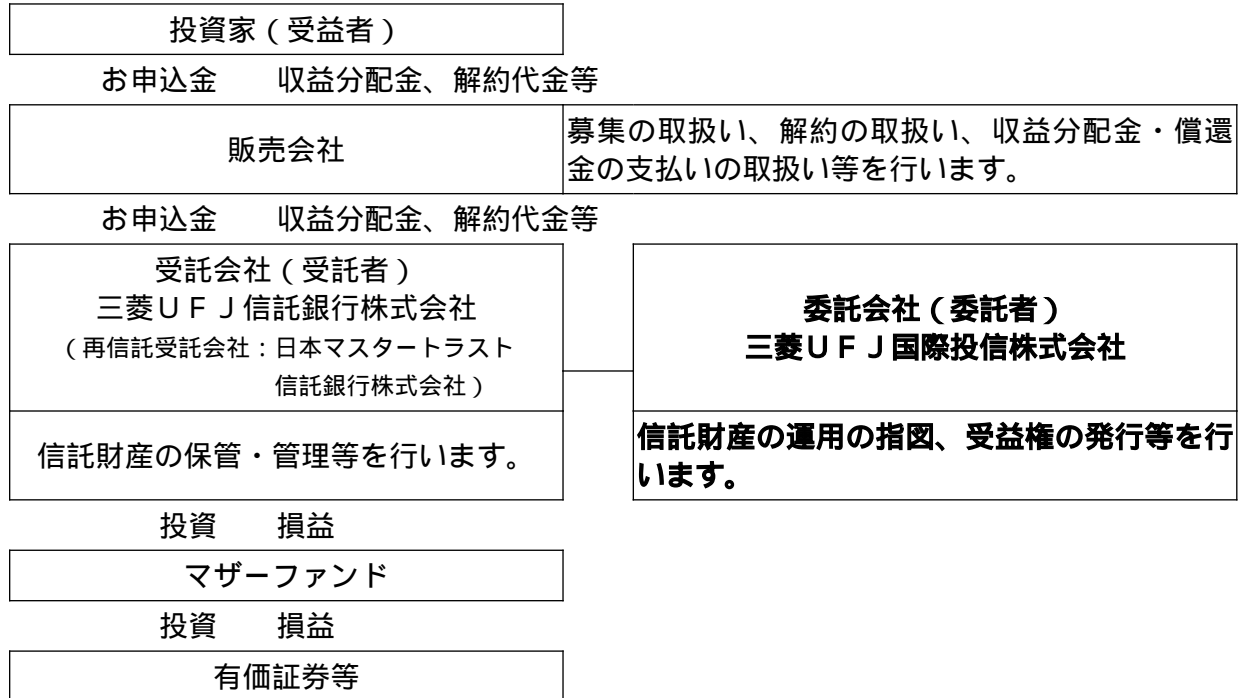
(2)【ファンドの沿革】

2017年8月16日

設定日、信託契約締結、運用開始

(3) 【ファンドの仕組み】

委託会社およびファンドの関係法人の役割



委託会社と関係法人との契約の概要

	概要
委託会社と受託会社との契約 「信託契約」	運用に関する事項、委託会社および受託会社としての業務に関する事項、受益者に関する事項等が定められています。 なお、信託契約は、「投資信託及び投資法人に関する法律」に基づきあらかじめ監督官庁に届け出られた信託約款の内容で締結されます。
委託会社と販売会社との契約 「投資信託受益権の取扱いに関する契約」	販売会社の募集の取扱い、解約の取扱い、収益分配金・償還金の支払いの取扱いに係る事務の内容等が定められています。

委託会社の概況（2020年6月末現在）

- 金融商品取引業者登録番号
金融商品取引業者 関東財務局長（金商）第404号
- 設立年月日
1985年8月1日
- 資本金
2,000百万円
- 沿革
1997年5月 東京三菱投信投資顧問株式会社が証券投資信託委託業務を開始
2004年10月 東京三菱投信投資顧問株式会社と三菱信アセットマネジメント株式会社が合併、商号を三菱投信株式会社に変更
2005年10月 三菱投信株式会社とユーエフジェイパートナーズ投信株式会社が合併、商号を三菱UFJ投信株式会社に変更
2015年7月 三菱UFJ投信株式会社と国際投信投資顧問株式会社が合併、商号を三菱UFJ国際投信株式会社に変更
- 大株主の状況

株主名	住所	所有株式数	所有比率
三菱UFJ信託銀行株式会社	東京都千代田区丸の内一丁目4番5号	211,581株	100.0%

2【投資方針】

（1）【投資方針】

TOPIXマザーファンド受益証券を主要投資対象とします。なお、わが国の株式に直接投資することがあります。

TOPIXマザーファンド受益証券への投資を通じて、主として対象インデックスに採用されているわが国の株式に投資を行い、信託財産の1口当たりの純資産額の変動率を対象インデックスの変動率に一致させることを目的とした運用を行います。

マザーファンド受益証券の組入比率は高位を維持することを基本とします。

対象インデックスとの連動を維持するため、先物取引等を利用し株式の実質投資比率が100%を超える場合があります。

株式以外の資産への実質投資割合（信託財産に属する株式以外の資産の時価総額と信託財産に属するマザーファンド受益証券の時価総額にマザーファンドの信託財産の総額に占める株式以外の資産の時価総額の割合を乗じて得た額との合計額が信託財産の総額に占める割合）は、原則として信託財産の総額の50%以下とします。

市況動向および資金動向等により、上記のような運用が行えない場合があります。

（2）【投資対象】

投資の対象とする資産の種類

この信託において投資の対象とする資産（本邦通貨表示のものに限ります。）の種類は、次に掲げるものとします。

1．次に掲げる特定資産（「特定資産」とは、投資信託及び投資法人に関する法律第2条第1項で定めるものをいいます。以下同じ。）

イ．有価証券

ロ．デリバティブ取引に係る権利（金融商品取引法第2条第20項に規定するものをいい、信託約款に定める次のものに限ります。）

a．有価証券先物取引等

b．スワップ取引

ハ．約束手形

ニ．金銭債権

2．次に掲げる特定資産以外の資産

イ．為替手形

有価証券の指図範囲

この信託において投資の対象とする有価証券（金融商品取引法第2条第2項の規定により有価証券とみなされる同項各号に掲げる権利を除きます。）は、三菱UFJ国際投信株式会社を委託会社とし、三菱UFJ信託銀行株式会社を受託会社とするTOPIXマザーファンド（「マザーファンド」または「親投資信託」といいます。）の受益証券のほか、次に掲げるものとします。なお、当該有価証券は本邦通貨表示のものに限ります。

1．株券または新株引受権証書

2．国債証券

3．地方債証券

4．特別の法律により法人の発行する債券

5．社債券（新株引受権証書と社債券とが一体となった新株引受権付社債券（以下「分離型新株引受権付社債券」といいます。）の新株引受権証券を除きます。）

6．資産の流動化に係る特定社債券（金融商品取引法第2条第1項第4号で定めるものをいいます。）

7．特別の法律により設立された法人の発行する出資証券（金融商品取引法第2条第1項第6号で定めるものをいいます。）

8．協同組織金融機関に係る優先出資証券（金融商品取引法第2条第1項第7号で定めるものをいいます。）

9．資産の流動化に係る優先出資証券または新優先出資引受権を表示する証券（金融商品取引

法第2条第1項第8号で定めるものをいいます。）

10. 資産の流動化に係る特定目的信託の受益証券（金融商品取引法第2条第1項第13号で定めるものをいいます。）
 11. コマーシャル・ペーパー
 12. 新株引受権証券（分離型新株引受権付社債券の新株引受権証券を含みます。以下同じ。）および新株予約権証券
 13. 外国または外国の者の発行する証券または証書で、1. から12. の証券または証書の性質を有するもの
 14. 投資信託または外国投資信託の受益証券（金融商品取引法第2条第1項第10号で定めるものをいいます。）
 15. 投資証券もしくは新投資口予約権証券または外国投資証券（金融商品取引法第2条第1項第11号で定めるものをいいます。16. において同じ。）で16. で定めるもの以外のもの
 16. 投資法人債券（金融商品取引法第2条第1項第11号で定めるものをいいます。以下16. において同じ。）または外国投資証券で投資法人債券に類する証券
 17. 外国貸付債権信託受益証券（金融商品取引法第2条第1項第18号で定めるものをいいます。）
 18. オプションを表示する証券または証書（金融商品取引法第2条第1項第19号で定めるものをいい、有価証券に係るものに限ります。）
 19. 預託証書（金融商品取引法第2条第1項第20号で定めるものをいいます。）
 20. 外国法人が発行する譲渡性預金証書
 21. 受益証券発行信託の受益証券（金融商品取引法第2条第1項第14号で定めるものをいいます。）
 22. 外国の者に対する権利で21. の有価証券の性質を有するもの
 23. 抵当証券（金融商品取引法第2条第1項第16号で定めるものをいいます。）
- なお、1. の証券または証書ならびに13. および19. の証券または証書のうち1. の証券または証書の性質を有するものを以下「株式」といい、2. から6. までの証券ならびに16. の証券ならびに13. および19. の証券または証書のうち2. から6. までの証券の性質を有するものを以下「公社債」といい、14. および15. の証券を以下「投資信託証券」といいます。

金融商品の指図範囲

この信託において投資の対象とする金融商品（金融商品取引法第2条第2項の規定により有価証券とみなされる同項各号に掲げる権利を含みます。）は、次に掲げるものとします。

1. 預金
2. 指定金銭信託（金融商品取引法第2条第1項第14号で定める受益証券発行信託を除きます。）
3. コール・ローン
4. 手形割引市場において売買される手形
5. 貸付債権信託受益権であって金融商品取引法第2条第2項第1号で定めるもの
6. 外国の者に対する権利で5. の権利の性質を有するもの

< T O P I X マザーファンドの概要 >

（基本方針）

この投資信託は、東証株価指数（T O P I X）（配当込み）と連動する投資成果をめざして運用を行います。

（運用方法）

投資対象

東京証券取引所第一部に上場されている株式を主要投資対象とします。

投資態度

主として対象インデックスに採用されている株式に投資を行い、信託財産の1口当たりの純資産額の変動率を対象インデックスの変動率に一致させることを目的とした運用を行います。

対象インデックスからカイ離するリスクと運用コストの極小化を目的として、定量的なリスク管理に基づいたポートフォリオ構築と適切な売買執行を行います。

株式の実質投資比率（組入現物株式の時価総額に株価指数先物取引等の買建額を加算し、または株価指数先物取引等の売建額を控除した額の信託財産の純資産総額に対する割合をいいます。）は原則として高位を維持します。ただし、対象インデックスとの連動を維持するため、実質投資比率を引き下げる、あるいは実質投資比率を100%以上に引き上げる運用指図を行う

ことがあります。

なお、市況動向および資金動向等により、上記のような運用が行えない場合があります。

（投資制限）

株式への投資割合に制限を設けません。

新株引受権証券および新株予約権証券への投資割合は、信託財産の純資産総額の20%以下とします。

投資信託証券への投資割合は、信託財産の純資産総額の5%以下とします。

同一銘柄の転換社債および転換社債型新株予約権付社債への投資割合は、信託財産の純資産総額の10%以下とします。

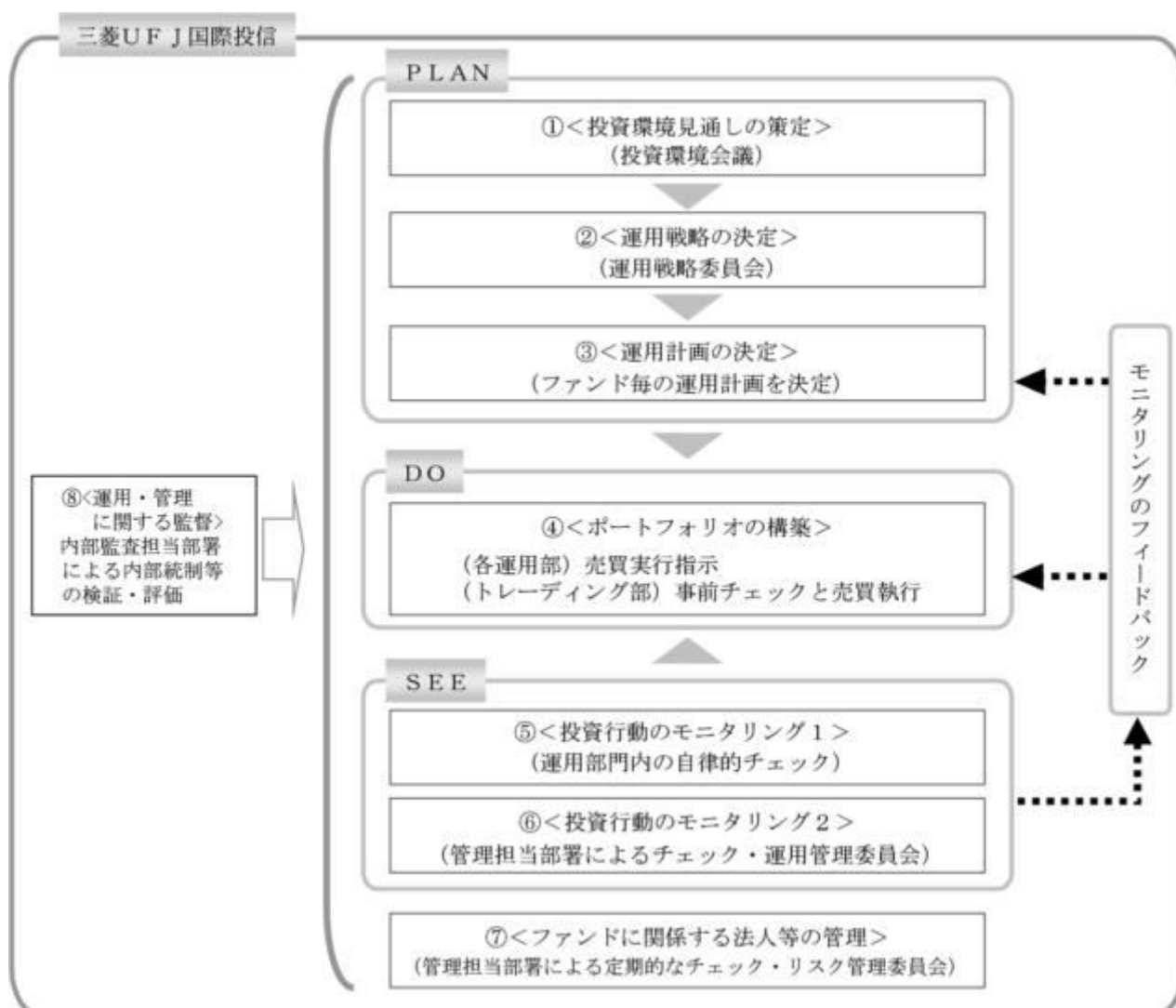
外貨建資産への投資は行いません。

有価証券先物取引等を行うことができます。

スワップ取引を行うことができます。

デリバティブ取引（法人税法第61条の5に定めるものをいいます。）は、価格変動リスクおよび金利変動リスクを回避する目的ならびに投資対象資産を保有した場合と同様の損益を実現する目的以外には利用しません。

（3）【運用体制】



投資環境見通しの策定

投資環境会議において、国内外の経済・金融情報および各国証券市場等の調査・分析に基づいた投資環境見通しを策定します。

運用戦略の決定

運用戦略委員会において、で策定された投資環境見通しに沿って運用戦略を決定します。

運用計画の決定

で決定された運用戦略に基づいて、各運用部はファンド毎の運用計画を決定します。

ポートフォリオの構築

各運用部の担当ファンドマネジャーは、運用部から独立したトレーディング部に売買実行の指示をします。トレーディング部は、事前のチェックを行ったうえで、最良執行をめざして売買の執行を行います。

投資行動のモニタリング1

運用部門は、投資行動がファンドコンセプトおよびファンド毎に定めた運用計画に沿っているかどうかの自律的なチェックを行い、逸脱がある場合は速やかな是正を指示します。

投資行動のモニタリング2

運用部から独立した管理担当部署（40～60名程度）は、運用に関するパフォーマンス測定、リスク管理および法令・信託約款などの遵守状況等のモニタリングを実施します。この結果は、運用管理委員会等を通じて運用部門にフィードバックされ、必要に応じて是正を指示します。

ファンドに関する法人等の管理

受託会社等、ファンドの運営に関係する法人については、その業務に関する委託会社の管理担当部署が、体制、業務執行能力、信用力等のモニタリング・評価を実施します。この結果は、リスク管理委員会等を通じて委託会社の経営陣に報告され、必要に応じて是正が指示されます。

運用・管理に関する監督

内部監査担当部署（10名程度）は、運用、管理等に関する委託会社の業務全般についてその健全性・適切性を担保するために、リスク管理、内部統制、ガバナンス・プロセスの適切性・有効性を検証・評価します。その評価結果は問題点の改善方法の提言等も含めて委託会社の経営陣に報告される、内部監査態勢が構築されています。

ファンドの運用体制等は、今後変更される可能性があります。

なお、委託会社に関する「運用担当者に係る事項」については、委託会社のホームページでご覧いただけます。

「運用担当者に係る事項」 <https://www.am.mufg.jp/corp/operation/fm.html>

（4）【分配方針】

毎決算時に、原則として以下の方針に基づき分配を行います。

分配対象額は、経費等控除後の配当等収益および売買益（評価益を含みます。）等の全額とします。

収益分配金額は、委託会社が基準価額水準、市況動向等を勘案して決定します。ただし、分配対象収益が少額の場合には分配を行わないことがあります。

収益の分配にあてなかった利益については、信託約款に定める運用の基本方針に基づいて運用を行います。

（5）【投資制限】

< 信託約款に定められた投資制限 >

外貨建資産

外貨建資産への投資は行いません。

新株引受権証券および新株予約権証券

a. 委託会社は、信託財産に属する新株引受権証券および新株予約権証券の時価総額とマザーファンドの信託財産に属する新株引受権証券および新株予約権証券の時価総額のうち信託財産に属するとみなした額との合計額が信託財産の純資産総額の100分の20を超えることとなる投資の指図をしません。

b. a. において信託財産に属するとみなした額とは、信託財産に属するマザーファンドの受益証券の時価総額にマザーファンドの信託財産の純資産総額に占める新株引受権証券および新株予約権証券の時価総額の割合を乗じて得た額とします。

投資信託証券

a. 委託会社は、信託財産に属する投資信託証券（上場投資信託証券（金融商品取引所に上場等され、かつ当該取引所において常時売却可能（市場急変等により一時的に流動性が低下している場合を除きます。）な投資信託証券をいいます。）を除きます。以下a.およびb.において同じ。）の時価総額とマザーファンドの信託財産に属する投資信託証券の時価総額の

うち信託財産に属するとみなした額との合計額が信託財産の純資産総額の100分の5を超え
ることとなる投資の指図をしません。

- b. a. において信託財産に属するとみなした額とは、信託財産に属するマザーファンドの受益証券の時価総額にマザーファンドの信託財産の純資産総額に占める投資信託証券の時価総額の割合を乗じて得た額とします。

同一銘柄の転換社債等

- a. 委託会社は、信託財産に属する同一銘柄の転換社債および転換社債型新株予約権付社債（新株予約権付社債のうち、会社法第236条第1項第3号の財産が当該新株予約権付社債についての社債であって当該社債と当該新株予約権がそれぞれ単独で存在し得ないことをあらかじめ明確にしているものならびに会社法施行前の旧商法第341条の3第1項第7号および第8号の定めがあるものをいいます。）の時価総額とマザーファンドの信託財産に属する当該転換社債および当該転換社債型新株予約権付社債の時価総額のうち信託財産に属するとみなした額との合計額が信託財産の純資産総額の100分の10を超えることとなる投資の指図をしません。
- b. a. において信託財産に属するとみなした額とは、信託財産に属するマザーファンドの受益証券の時価総額にマザーファンドの信託財産の純資産総額に占める当該転換社債および当該転換社債型新株予約権付社債の時価総額の割合を乗じて得た額とします。

スワップ取引

- a. 委託会社は、異なった受取金利または異なった受取金利とその元本を一定の条件のもとに交換する取引（以下「スワップ取引」といいます。）を行うことの指図をすることができます。
- b. スワップ取引の指図にあたっては、当該取引の契約期限が、原則として信託期間を超えないものとします。ただし、当該取引が当該信託期間内で全部解約が可能なものについてはこの限りではありません。
- c. スワップ取引の評価は、当該取引契約の相手方が市場実勢金利等をもとに算出した価額で評価するものとします。
- d. 委託会社は、スワップ取引を行うにあたり担保の提供あるいは受入れが必要と認めるときは、担保の提供あるいは受入れの指図を行うものとします。

信用取引

- a. 委託会社は、信託財産の効率的な運用に資するため、信用取引により株券を売り付けることの指図をすることができます。なお、当該売付けの決済については、株券の引渡しまたは買戻しにより行うことの指図をすることができます。
- b. a. の信用取引の指図は、次に掲げる有価証券の発行会社の発行する株券について行うことができるものとし、かつ次に掲げる株券数の合計数を超えないものとします。
1. 信託財産に属する株券および新株引受権証券の権利行使により取得する株券
 2. 株式分割により取得する株券
 3. 有償増資により取得する株券
 4. 売出しにより取得する株券
 5. 信託財産に属する転換社債の転換請求および新株予約権（ に規定する転換社債型新株予約権付社債の新株予約権に限りません。）の行使により取得可能な株券
 6. 信託財産に属する新株引受権証券および新株引受権付社債券の新株引受権の行使、または信託財産に属する新株予約権証券および新株予約権付社債券の新株予約権（ 5. に定めるものを除きます。）の行使により取得可能な株券

公社債の借入れ

- a. 委託会社は、信託財産の効率的な運用に資するため、公社債の借入れの指図をすることができます。なお、当該公社債の借入れを行うにあたり担保の提供が必要と認めるときは、担保の提供の指図を行うものとします。
- b. a. の指図は、当該借入れに係る公社債の時価総額が信託財産の純資産総額の範囲内とします。
- c. 信託財産の一部解約等の事由により、b. の借入れに係る公社債の時価総額が信託財産の純資産総額を超えることとなった場合には、委託会社は速やかに、その超える額に相当する借り入れた公社債の一部を返還するための指図をするものとします。

資金の借入れ

- a. 委託会社は、信託財産の効率的な運用ならびに運用の安定性を図るため、一部解約に伴う支払資金の手当て（一部解約に伴う支払資金の手当てのために借り入れた資金の返済を含みま

す。)を目的として、または再投資に係る収益分配金の支払資金の手当てを目的として、資金借入れ(コール市場を通じる場合を含みます。)の指図をすることができます。なお、当該借入金をもって有価証券等の運用は行わないものとします。

- b. 一部解約に伴う支払資金の手当てに係る借入期間は、受益者への解約代金支払開始日から信託財産で保有する有価証券等の売却代金の受渡日までの間または受益者への解約代金支払開始日から信託財産で保有する有価証券等の解約代金入金日までの間もしくは受益者への解約代金支払開始日から信託財産で保有する有価証券等の償還金の入金日までの期間が5営業日以内である場合の当該期間とし、資金借入額は当該有価証券等の売却代金、解約代金および償還金の合計額を限度とします。
- c. 収益分配金の再投資に係る借入期間は、信託財産から収益分配金が支弁される日からその翌営業日までとし、資金借入額は収益分配金の再投資額を限度とします。

投資する株式等の範囲

- a. 委託会社が投資することを指図する株式、新株引受権証券および新株予約権証券は、金融商品取引所に上場されている株式の発行会社の発行するものとします。ただし、株主割当または社債権者割当により取得する株式、新株引受権証券および新株予約権証券についてはこの限りではありません。
- b. a. の規定にかかわらず、上場予定の株式、新株引受権証券および新株予約権証券で目論見書等において上場されることが確認できるものについては委託会社が投資することを指図することができます。

有価証券の貸付

- a. 委託会社は、信託財産の効率的な運用に資するため、信託財産に属する株式および公社債を次の範囲内で貸し付けることの指図をすることができます。
 - 1. 株式の貸付は、貸付時点において、貸付株式の時価合計額が、信託財産で保有する株式の時価合計額を超えないものとします。
 - 2. 公社債の貸付は、貸付時点において、貸付公社債の額面金額の合計額が、信託財産で保有する公社債の額面金額の合計額を超えないものとします。
- b. a. に規定する限度額を超えることとなった場合には、委託会社は速やかに、その超える額に相当する契約の一部の解約を指図するものとします。
- c. 委託会社は、有価証券の貸付にあたって必要と認めるときは、担保の受入れの指図を行うものとします。

デリバティブ取引等

デリバティブ取引等(金融商品取引業等に関する内閣府令第130条第1項第8号に定めるデリバティブ取引をいう。)については、金利、通貨の価格、金融商品市場における相場その他の指標に係る変動その他の理由により発生し得る危険に対応する額として、一般社団法人投資信託協会規則に定める合理的な方法により算出した額が信託財産の純資産総額を超えないこととします。

信用リスクの分散規制

一般社団法人投資信託協会規則に定める一の者に係る株式等エクスポージャー、債券等エクスポージャーおよびデリバティブ等エクスポージャーの信託財産の純資産総額に対する比率は、原則として、それぞれ100分の10、合計で100分の20を超えないものとし、当該比率を超えることとなった場合には、一般社団法人投資信託協会規則にしたがい当該比率以内となるよう調整を行うこととします。

<その他法令等に定められた投資制限>

- ・同一の法人の発行する株式への投資制限
委託会社は、同一の法人の発行する株式を、その運用の指図を行うすべての委託者指図型投資信託につき、投資信託財産として有する当該株式に係る議決権の総数が当該株式に係る議決権の総数に100分の50の率を乗じて得た数を超えることとなる場合においては、投資信託財産をもって取得することを受託会社に指図しないものとします。

3【投資リスク】

(1) 投資リスク

ファンドの基準価額は、組み入れている有価証券等の価格変動による影響を受けますが、これらの運用により信託財産に生じた損益はすべて投資者のみなさまに帰属します。

したがって、投資者のみなさまの投資元本が保証されているものではなく、基準価額の下落によ

り損失を被り、投資元本を割り込むことがあります。

投資信託は預貯金と異なります。

ファンドの基準価額の変動要因として、主に以下のリスクがあります。

（主なリスクであり、以下に限定されるものではありません。）

価格変動 リスク

一般に、株式の価格は個々の企業の活動や業績、市場・経済の状況等を反映して変動するため、ファンドはその影響を受け組入株式の価格の下落は基準価額の下落要因となります。

信用リスク

組入有価証券等の発行者や取引先等の経営・財務状況が悪化した場合またはそれが予想された場合もしくはこれらに関する外部評価の悪化があった場合等には、当該組入有価証券等の価格が下落することやその価値がなくなること、または利払い・償還金の支払いが滞ることがあります。

流動性 リスク

有価証券等を売却あるいは取得しようとする際に、市場に十分な需要や供給がない場合や取引規制等により十分な流動性の下での取引を行えない場合または取引が不可能となる場合、市場実勢から期待される価格より不利な価格での取引となる可能性があります。

留意事項

- ・ファンドのお取引に関しては、金融商品取引法第37条の6の規定（いわゆるクーリングオフ）の適用はありません。
- ・収益分配金の水準は、必ずしも計算期間におけるファンドの収益の水準を示すものではありません。収益分配は、計算期間に生じた収益を超えて行われる場合があります。投資者の購入価額によっては、収益分配金の一部または全部が、実質的な元本の一部払戻しに相当する場合があります。ファンド購入後の運用状況により、分配金額より基準価額の値上がりが小さかった場合も同様です。収益分配金の支払いは、信託財産から行われます。したがって純資産総額の減少、基準価額の下落要因となります。
- ・ファンドは、ファミリーファンド方式により運用を行います。そのため、ファンドが投資対象とするマザーファンドを共有する他のベビーファンドの追加設定・解約によってマザーファンドに売買が生じた場合などには、ファンドの基準価額に影響する場合があります。
- ・ファンドは、東証株価指数（TOPIX）（配当込み）の動きに連動することをめざして運用を行いますが、信託報酬、売買委託手数料等を負担すること、株価指数先物取引と当該指数の動きが連動しないこと、売買約定価格と当該指数の評価価格の差が生じること、指数構成銘柄と組入銘柄の違いおよびそれらの構成比に違いが生じること、当該指数を構成する銘柄が変更になること等の要因によりカイ離を生じることがあります。

（2）投資リスクに対する管理体制

委託会社では、ファンドのコンセプトに沿ったリスクの範囲内で運用を行うとともに運用部から独立した管理担当部署によりリスク運営状況のモニタリング等のリスク管理を行っています。

また、定期的開催されるリスク管理に関する会議体等において、それらの状況の報告を行うほか、必要に応じて改善策を審議しています。この内容は運用部門にフィードバックされ、必要に応じて是正を指示します。

具体的な、投資リスクに対するリスク管理体制は以下の通りです。

トレーディング担当部署

有価証券等の売買執行および発注に係る法令等の遵守および監視・牽制を行います。

コンプライアンス担当部署

法令上の禁止行為、約款の投資制限等のモニタリングを通じ、法令等遵守状況を把握・管理し、必要に応じて改善の指導を行います。

リスク管理担当部署

運用リスク全般の状況をモニタリング・管理するとともに、運用実績の分析および評価を行

い、必要に応じて改善策等を提言します。また、事務・情報資産・その他のリスクの統括的管理を行っています。

内部監査担当部署

委託会社のすべての業務から独立した立場より、リスク管理体制の適切性および有効性について評価を行い、改善策の提案等を通して、リスク管理機能の維持・向上をはかります。

<流動性リスクに対する管理体制>

流動性リスクは、運用部門で市場の流動性の把握に努め、投資対象・売買数量等を適切に選択することによりコントロールしています。また、運用部門から独立したリスク管理担当部署においても流動性についての情報収集や分析・管理を行い、この結果はリスク管理に関する会議体等に報告されます。

* 組織変更等により、前記の名称および内容は変更となる場合があります。

■代表的な資産クラスとの騰落率の比較等

下記のグラフは、ファンドと代表的な資産クラスを定量的に比較できるように作成したものです。



- 基準価額(分配金再投資)は分配金(税引前)を分配時に再投資したものと計算しており、実際の基準価額とは異なる場合があります。
- 年間騰落率とは、各月末における直近1年間の騰落率をいいます。
- ファンドの年間騰落率は、税引前の分配金を再投資したものとみなして計算した年間騰落率が記載されており、実際の基準価額に基づいて計算した年間騰落率とは異なる場合があります。

ベンチマークの年間騰落率は参考情報であり、ファンドの運用実績ではありません。

上記は、過去の実績であり、将来の投資成果を保証するものではありません。

代表的な資産クラスの指数について

資産クラス	指数名	注記等
日本株	東証株価指数(TOPIX) (配当込み)	東証株価指数(TOPIX)(配当込み)とは、東京証券取引所第一部に上場する内国普通株式全銘柄を対象として算出した指数で、わが国の株式市場全体の値動きを表す株価指数です。TOPIXに関する知的財産権その他一切の権利は東京証券取引所に帰属します。東京証券取引所は、TOPIXの算出もしくは公表の方法の変更、TOPIXの算出もしくは公表の停止またはTOPIXの商標の変更もしくは使用の停止を行う権利を有しています。
先進国株	MSCIコクサイ・インデックス (配当込み)	MSCIコクサイ・インデックス(配当込み)とは、MSCI Inc.が開発した株価指数で、日本を除く世界の先進国で構成されています。また、MSCIコクサイ・インデックスに対する著作権及びその他知的財産権はすべてMSCI Inc.に帰属します。
新興国株	MSCIエマージング・マーケット・インデックス(配当込み)	MSCIエマージング・マーケット・インデックス(配当込み)とは、MSCI Inc.が開発した株価指数で、世界の新興国で構成されています。また、MSCIエマージング・マーケット・インデックスに対する著作権及びその他知的財産権はすべてMSCI Inc.に帰属します。
日本国債	NOMURA-BPI(国債)	NOMURA-BPI(国債)とは、野村證券株式会社が発表しているわが国の代表的な国債パフォーマンスインデックスで、NOMURA-BPI(総合)のサブインデックスです。当該指数の知的財産権およびその他一切の権利は同社に帰属します。なお、同社は、当該指数の正確性、完全性、信頼性、有用性、市場性、商品性および適合性を保証するものではなく、当該指数を用いて運用されるファンドの運用成果等に関して一切責任を負いません。
先進国債	FTSE世界国債インデックス (除く日本)	FTSE世界国債インデックス(除く日本)は、FTSE Fixed Income LLCにより運営され、日本を除く世界主要国の国債の総合収益率を各市場の時価総額で加重平均した債券インデックスです。FTSE Fixed Income LLCは、本ファンドのスポンサーではなく、本ファンドの推奨、販売あるいは販売促進を行っておりません。このインデックスのデータは、情報提供のみを目的としており、FTSE Fixed Income LLCは、当該データの正確性および完全性を保証せず、またデータの誤謬、脱漏または遅延につき何ら責任を負いません。このインデックスに対する著作権等の知的財産その他一切の権利はFTSE Fixed Income LLCに帰属します。
新興国債	JPモルガンGBI-EMグローバル・ダイバーシファイド	JPモルガンGBI-EMグローバル・ダイバーシファイドとは、J.P.モルガン・セキュリティーズ・エルエルシーが算出し公表している指数で、現地通貨建てのエマージング債市場の代表的なインデックスです。現地通貨建てのエマージング債のうち、投資規制の有無や、発行規模等を考慮して選ばれた銘柄により構成されています。当指数の著作権はJ.P.モルガン・セキュリティーズ・エルエルシーに帰属します。

(注)海外の指数は、為替ヘッジなしによる投資を想定して、円換算しています。

4【手数料等及び税金】

(1)【申込手数料】

ありません。

申込手数料の対価として提供する役務の内容は、ファンドおよび投資環境の説明・情報提供、購入に関する事務手続等です。

（２）【換金（解約）手数料】

かかりません。

換金（解約）手数料の対価として提供する役務の内容は、商品の換金に関する事務手続等です。

（３）【信託報酬等】

- 信託報酬の総額は、ファンドの計算期間を通じて毎日、信託財産の純資産総額に、年0.1980%（税抜 0.1800%）の率を乗じて得た額とし、日々ファンドの基準価額に反映されます。

1万口当たりの信託報酬：保有期間中の平均基準価額 × 信託報酬率 × （保有日数 / 365）
上記の計算方法は簡便法であるため、算出された値は概算値になります。

- 信託報酬は、毎計算期間の6ヵ月終了日および毎計算期末または信託終了のとき信託財産中から支弁します。
- 信託報酬の各支払先への配分（税抜）は、以下の通りです。

支払先	配分（税抜）	対価として提供する役務の内容
委託会社	0.08%	ファンドの運用・調査、受託会社への運用指図、基準価額の算出、目論見書等の作成等
販売会社	0.08%	交付運用報告書等各種書類の送付、顧客口座の管理、購入後の情報提供等
受託会社	0.02%	ファンドの財産の保管および管理、委託会社からの運用指図の実行等

上記信託報酬には、別途消費税等相当額がかかります。

（４）【その他の手数料等】

- 信託財産に関する租税、信託事務の処理に要する諸費用、受託会社の立替えた立替金の利息、借入を行う場合の借入金の利息および借入れに関する品借料は、受益者の負担とし、信託財産中から支弁します。
- 信託財産に係る監査費用（消費税等相当額を含みます。）は、ファンドの計算期間を通じて毎日、信託財産の純資産総額に一定率を乗じて得た額とし、信託財産中から支弁します。支弁時期は信託報酬と同様です。
- 信託財産（投資している投資信託を含みます。）の組入有価証券の売買の際に発生する売買委託手数料等（消費税等相当額を含みます。）、先物取引・オプション取引等に要する費用および外貨建資産の保管等に要する費用についても信託財産が負担するものとします。

売買条件等により異なるため、あらかじめ金額または上限額等を記載することはできません。

（注）手数料等については、保有金額または保有期間等により異なるため、あらかじめ合計額等を記載することはできません。なお、ファンドが負担する費用（手数料等）の支払い実績は、交付運用報告書に開示されていますのでご参照ください。

（５）【課税上の取扱い】

課税上は、株式投資信託として取り扱われます。

個人の受益者に対する課税

受益者が支払いを受ける収益分配金のうち課税扱いとなる普通分配金ならびに解約時および償還時の譲渡益については、次の通り課税されます。

1. 収益分配金の課税

普通分配金が配当所得として課税されます。元本払戻金（特別分配金）は課税されません。

原則として、20.315%（所得税15%、復興特別所得税0.315%、地方税5%）の税率で源泉徴収（申告不要）されます。なお、確定申告を行い、総合課税（配当控除の適用があります。）・申告分離課税を選択することもできます。

2. 解約時および償還時の課税

解約価額および償還価額から取得費（申込手数料（税込）を含みます。）を控除した利益（譲渡益）が譲渡所得とみなされて課税されます。

20.315%（所得税15%、復興特別所得税0.315%、地方税5%）の税率による申告分離課税が適用されます。

特定口座（源泉徴収選択口座）を利用する場合、20.315%（所得税15%、復興特別所得税0.315%、地方税5%）の税率で源泉徴収され、原則として、申告は不要です。

解約時および償還時の損失（譲渡損）については、確定申告により収益分配金を含む上場株式等の配当所得（申告分離課税を選択した収益分配金・配当金に限ります。）との損益通算が可能となる仕組みがあります。

買取りの取扱いについては、販売会社にお問い合わせください。

公募株式投資信託は税法上、「NISA（少額投資非課税制度）およびジュニアNISA（未成年者少額投資非課税制度）」の適用対象です。ファンドは「つみたてNISA（非課税累積投資契約に係る少額投資非課税制度）」の適用対象です。NISA、ジュニアNISAおよびつみたてNISAをご利用の場合、毎年、一定額の範囲で新たに購入した公募株式投資信託などから生じる配当所得および譲渡所得が一定期間非課税となります。他の口座で生じた配当所得・譲渡所得との損益通算はできません。販売会社で非課税口座を開設するなど、一定の条件に該当する方が対象となります。詳しくは、販売会社にお問い合わせください。

法人の受益者に対する課税

受益者が支払いを受ける収益分配金のうち課税扱いとなる普通分配金ならびに解約時および償還時の個別元本超過額については、配当所得として15.315%（所得税15%、復興特別所得税0.315%）の税率で源泉徴収されます。地方税の源泉徴収はありません。なお、益金不算入制度の適用はありません。

買取りの取扱いについては、販売会社にお問い合わせください。

- (*) 確定拠出年金法に定める加入者等の運用の指図に基づいて受益権の取得の申込みを行う資産管理機関および国民年金基金連合会等の場合、所得税および地方税がかかりません。なお、確定拠出年金制度の加入者については、確定拠出年金の積立金の運用にかかる税制が適用されます。

分配時において、外国税額控除の適用となった場合には、分配時の税金が上記と異なる場合があります。

個別元本について

受益者毎の信託時の受益権の価額等（申込手数料（税込）は含まれません。）が当該受益者の元本（個別元本）にあたります。

受益者が同一ファンドの受益権を複数回取得した場合、個別元本は、当該受益者が追加信託を行うつど当該受益者の受益権口数で加重平均することにより算出されます。ただし、同一ファンドを複数の販売会社で取得する場合や、同一販売会社であっても複数支店等で同一ファンドを取得する場合等は、個別元本の算出方法が異なる場合があります。

受益者が元本払戻金（特別分配金）を受け取った場合、収益分配金発生時にその個別元本から当該元本払戻金（特別分配金）を控除した額が、その後の当該受益者の個別元本となります。

収益分配金について

受益者が収益分配金を受け取る際、当該収益分配金落ち後の基準価額が当該受益者の個別元本と同額の場合または当該受益者の個別元本を上回っている場合には、当該収益分配金の全額

が普通分配金となり、当該収益分配金落ち後の基準価額が当該受益者の個別元本を下回っている場合には、その下回る部分の額が元本払戻金(特別分配金)となり、当該収益分配金から当該元本払戻金(特別分配金)を控除した額が普通分配金となります。

なお、受益者が元本払戻金(特別分配金)を受け取った場合、収益分配金発生時にその個別元本から当該元本払戻金(特別分配金)を控除した額が、その後の当該受益者の個別元本となります。

上記は2020年6月末現在のもので、税法が改正された場合等には、上記の内容が変更になることがあります。

課税上の取扱いの詳細については、税務専門家等にご確認されることをお勧めします。

5【運用状況】

【つみたて日本株式(TOPIX)】

(1)【投資状況】

令和 2年 6月30日現在

(単位:円)

資産の種類	国/地域	時価合計	投資比率(%)
親投資信託受益証券	日本	6,422,789,005	100.00
コール・ローン、その他資産 (負債控除後)		320,134	0.00
純資産総額		6,423,109,139	100.00

(注) 投資比率とは、ファンドの純資産総額に対する当該資産の時価の比率をいいます。

(2)【投資資産】

【投資有価証券の主要銘柄】

a 評価額上位30銘柄

令和 2年 6月30日現在

国/地域	種類	銘柄名	数量	簿価 単価 (円)	簿価 金額 (円)	評価 単価 (円)	評価 金額 (円)	投資 比率 (%)
日本	親投資信託受益証券	TOPIXマザーファンド	3,690,621,735	1.7410	6,425,641,330	1.7403	6,422,789,005	100.00

(注) 投資比率は、ファンドの純資産総額に対する当該銘柄の評価金額の比率です。

b 全銘柄の種類/業種別投資比率

令和 2年 6月30日現在

種類	投資比率(%)
親投資信託受益証券	100.00
合計	100.00

（注）投資比率は、ファンドの純資産総額に対する当該種類または業種の評価金額の比率です。

【投資不動産物件】

該当事項はありません。

【その他投資資産の主要なもの】

該当事項はありません。

（３）【運用実績】

【純資産の推移】

下記計算期間末日および令和2年6月末日、同日前1年以内における各月末の純資産の推移は次の通りです。

（単位：円）

	純資産総額		基準価額 (1万口当たりの純資産価額)	
	(分配落)	(分配付)	(分配落)	(分配付)
第1計算期間末日 (平成30年 6月25日)	2,419,506,624	2,419,506,624	10,892	10,892
第2計算期間末日 (令和 1年 6月25日)	4,133,606,141	4,133,606,141	9,939	9,939
第3計算期間末日 (令和 2年 6月25日)	6,266,484,953	6,266,484,953	10,303	10,303
令和 1年 6月末日	4,298,019,894		10,003	
7月末日	4,337,191,742		10,092	
8月末日	4,935,740,992		9,750	
9月末日	4,443,532,421		10,337	
10月末日	4,363,318,696		10,852	
11月末日	4,321,972,370		11,062	
12月末日	4,353,735,364		11,221	
令和 2年 1月末日	4,765,925,173		10,979	
2月末日	5,093,939,976		9,850	
3月末日	5,743,758,994		9,261	
4月末日	5,920,727,269		9,660	
5月末日	6,256,219,525		10,316	
6月末日	6,423,109,139		10,297	

【分配の推移】

	1万口当たりの分配金
第1計算期間	0円
第2計算期間	0円
第3計算期間	0円

【収益率の推移】

	収益率（％）
第1計算期間	8.92
第2計算期間	8.74
第3計算期間	3.66

（注）「収益率」とは、計算期間末の基準価額（分配額の額）から当該計算期間の直前の計算期間末の基準価額（分配額の額）を控除した額を当該基準価額（分配額の額）で除して得た数に100を乗じて得た数をいう。

（４）【設定及び解約の実績】

	設定口数	解約口数	発行済口数
第1計算期間	5,009,621,302	2,788,184,591	2,221,436,711
第2計算期間	9,092,034,844	7,154,423,364	4,159,048,191
第3計算期間	11,719,995,641	9,796,846,429	6,082,197,403

（参考）

TOPIXマザーファンド

投資状況

令和 2年 6月30日現在

（単位：円）

資産の種類	国／地域	時価合計	投資比率（％）
株式	日本	287,757,481,530	99.14
コール・ローン、その他資産 （負債控除後）		2,483,303,938	0.86
純資産総額		290,240,785,468	100.00

（注）投資比率とは、ファンドの純資産総額に対する当該資産の時価の比率をいいます。

その他の資産の投資状況

令和 2年 6月30日現在

（単位：円）

資産の種類	建別	国／地域	時価合計	投資比率（％）
株価指数先物取引	買建	日本	2,493,600,000	0.86

（注）投資比率とは、ファンドの純資産総額に対する当該資産の時価の比率をいいます。

投資資産

投資有価証券の主要銘柄

a 評価額上位30銘柄

令和2年6月30日現在

国/ 地域	種類	銘柄名	業種	数量	簿価 単価 (円)	簿価 金額 (円)	評価 単価 (円)	評価 金額 (円)	投資 比率 (%)
日本	株式	トヨタ自動車	輸送用機器	1,468,000	6,903.42	10,134,224,242	6,762.00	9,926,616,000	3.42
日本	株式	ソニー	電気機器	824,200	6,558.11	5,405,197,093	7,384.00	6,085,892,800	2.10
日本	株式	ソフトバンクグループ	情報・通信業	1,024,400	4,226.69	4,329,826,488	5,450.00	5,582,980,000	1.92
日本	株式	キーエンス	電気機器	119,200	35,223.53	4,198,645,244	45,030.00	5,367,576,000	1.85
日本	株式	日本電信電話	情報・通信業	1,725,800	2,508.22	4,328,698,235	2,515.50	4,341,249,900	1.50
日本	株式	武田薬品工業	医薬品	1,094,700	3,399.78	3,721,740,416	3,848.00	4,212,405,600	1.45
日本	株式	任天堂	その他製品	80,700	40,214.69	3,245,325,708	48,010.00	3,874,407,000	1.33
日本	株式	三菱UFJフィナンシャル・グループ	銀行業	8,876,800	447.37	3,971,228,990	421.60	3,742,458,880	1.29
日本	株式	リクルートホールディングス	サービス業	900,700	3,140.47	2,828,628,867	3,682.00	3,316,377,400	1.14
日本	株式	第一三共	医薬品	376,500	7,353.13	2,768,455,972	8,806.00	3,315,459,000	1.14
日本	株式	KDDI	情報・通信業	941,200	3,238.06	3,047,668,976	3,234.00	3,043,840,800	1.05
日本	株式	ダイキン工業	機械	167,600	14,174.74	2,375,686,950	17,335.00	2,905,346,000	1.00
日本	株式	本田技研工業	輸送用機器	1,035,900	2,603.18	2,696,642,860	2,755.50	2,854,422,450	0.98
日本	株式	信越化学工業	化学	221,300	10,974.99	2,428,766,355	12,595.00	2,787,273,500	0.96
日本	株式	三井住友フィナンシャルグループ	銀行業	897,500	2,954.31	2,651,500,462	3,032.00	2,721,220,000	0.94
日本	株式	花王	化学	315,000	8,592.36	2,706,594,340	8,540.00	2,690,100,000	0.93
日本	株式	HOYA	精密機器	261,000	9,103.15	2,375,922,341	10,260.00	2,677,860,000	0.92
日本	株式	NTTドコモ	情報・通信業	923,200	3,176.10	2,932,180,024	2,882.00	2,660,662,400	0.92
日本	株式	村田製作所	電気機器	386,500	5,562.93	2,150,074,821	6,316.00	2,441,134,000	0.84
日本	株式	ファナック	電気機器	123,700	15,638.19	1,934,445,050	19,260.00	2,382,462,000	0.82
日本	株式	中外製薬	医薬品	411,500	3,953.91	1,627,035,090	5,765.00	2,372,297,500	0.82
日本	株式	みずほフィナンシャルグループ	銀行業	17,633,000	134.39	2,369,726,860	132.20	2,331,082,600	0.80
日本	株式	S M C	機械	41,300	46,580.75	1,923,785,000	55,180.00	2,278,934,000	0.79
日本	株式	日本電産	電気機器	316,600	5,703.76	1,805,812,750	7,196.00	2,278,253,600	0.78
日本	株式	東京エレクトロン	電気機器	83,500	21,387.35	1,785,843,997	26,440.00	2,207,740,000	0.76
日本	株式	東京海上ホールディングス	保険業	458,800	5,010.83	2,298,969,063	4,698.00	2,155,442,400	0.74
日本	株式	日立製作所	電気機器	632,200	3,224.21	2,038,347,850	3,403.00	2,151,376,600	0.74
日本	株式	伊藤忠商事	卸売業	906,400	2,298.14	2,083,039,510	2,321.50	2,104,207,600	0.72
日本	株式	アステラス製薬	医薬品	1,140,800	1,670.03	1,905,176,365	1,799.50	2,052,869,600	0.71
日本	株式	三菱商事	卸売業	849,600	2,453.37	2,084,384,711	2,270.00	1,928,592,000	0.66

(注) 投資比率は、ファンドの純資産総額に対する当該銘柄の評価金額の比率です。

b 全銘柄の種類 / 業種別投資比率

令和 2年 6月30日現在

種類	業種	投資比率 (%)
株式	水産・農林業	0.09
	鉱業	0.19
	建設業	2.57
	食料品	3.90
	繊維製品	0.50
	パルプ・紙	0.23
	化学	7.24
	医薬品	6.84
	石油・石炭製品	0.42
	ゴム製品	0.62
	ガラス・土石製品	0.76
	鉄鋼	0.56
	非鉄金属	0.68
	金属製品	0.54
	機械	5.23
	電気機器	14.98
	輸送用機器	7.21
	精密機器	2.62
	その他製品	2.47
	電気・ガス業	1.54
	陸運業	3.98
	海運業	0.13
	空運業	0.34
	倉庫・運輸関連業	0.18
	情報・通信業	9.88
	卸売業	4.43
	小売業	4.94
	銀行業	4.90
	証券、商品先物取引業	0.78
	保険業	1.98
	その他金融業	1.12
	不動産業	2.00
サービス業	5.25	
	小計	99.14
合計		99.14

（注）投資比率は、ファンドの純資産総額に対する当該種類または業種の評価金額の比率です。

投資不動産物件

該当事項はありません。

その他投資資産の主要なもの

令和 2年 6月30日現在

資産の種類	取引所名	資産の名称	建別	数量	通貨	簿価金額（円）	評価金額（円）	投資比率（％）
株価指数先物取引	大阪取引所	TOPIX 20年09月限	買建	160	円	2,512,013,000	2,493,600,000	0.86

（注）投資比率は、ファンドの純資産総額に対する当該投資資産の評価金額の比率です。

参考情報

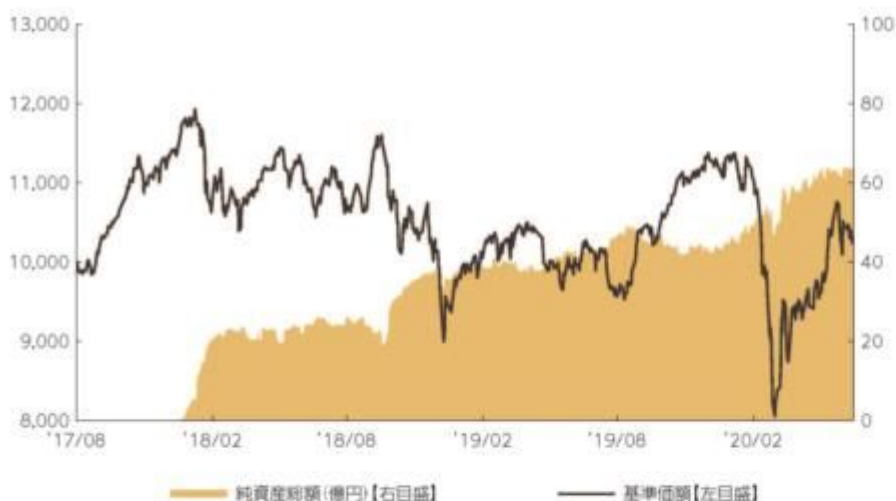


運用実績



2020年6月30日現在

■基準価額・純資産の推移 2017年8月16日(設定日)～2020年6月30日



- 基準価額は10,000を起点として表示
- 基準価額は運用報酬(信託報酬)控除後です。

■基準価額・純資産

基準価額	10,297円
純資産総額	64.2億円

■分配の推移

2020年6月	0円
2019年6月	0円
2018年6月	0円
設定来累計	0円

● 分配金は1万口当たり、税引前

■主要な資産の状況

組入上位業種	比率	組入上位銘柄	業種	比率
1 電気機器	15.0%	1 トヨタ自動車	輸送用機器	3.4%
2 情報・通信業	9.9%	2 ソニー	電気機器	2.1%
3 化学	7.2%	3 ソフトバンクグループ	情報・通信業	1.9%
4 輸送用機器	7.2%	4 キーエンス	電気機器	1.8%
5 医薬品	6.8%	5 日本電信電話	情報・通信業	1.5%
6 サービス業	5.2%	6 武田薬品工業	医薬品	1.5%
7 機械	5.2%	7 任天堂	その他製品	1.3%
8 小売業	4.9%	8 三菱UFJフィナンシャル・グループ	銀行業	1.3%
9 銀行業	4.9%	9 リクルートホールディングス	サービス業	1.1%
10 卸売業	4.4%	10 第一三共	医薬品	1.1%

その他資産の状況	比率
株価指数先物取引（買建）	0.9%

- 各比率はファンドの純資産総額に対する投資比率(小数点第二位四捨五入)
- 国内株式の業種は、東京証券取引所の33業種分類によるもの

■年間収益率の推移



- 収益率は基準価額で計算
- 2017年は設定日から年末までの、2020年は年初から6月30日までの収益率を表示
- 2016年以前はベンチマークの年間収益率を表示

上記は、過去の実績であり、将来の投資成果を保証するものではありません。
ベンチマークはあくまで参考情報であり、ファンドの運用実績ではありません。
運用状況等は、委託会社のホームページ等で開示している場合があります。

第2【管理及び運営】

1【申込（販売）手続等】

申込みの受付

原則として、いつでも申込みができます。

取得申込者の受益権は、振替機関等の振替口座簿に記載または記録されます。

申込単位

販売会社が定める単位

確定拠出年金制度を利用する場合の取得申込みについては、1円以上1円単位

申込価額

取得申込受付日の基準価額

申込価額の算出頻度

原則として、委託会社の営業日に計算されます。

申込単位・申込価額の照会方法

申込単位および申込価額は、販売会社にてご確認ください。

また、下記においてもご照会いただけます。

三菱UFJ国際投信株式会社

お客様専用フリーダイヤル 0120-151034

（受付時間：営業日の9:00～17:00）

なお、申込価額は委託会社のホームページでもご覧いただけます。

ホームページアドレス <https://www.am.mufg.jp/>

申込手数料

ありません。

申込方法

取得申込者は、販売会社に取引口座を開設のうえ、申込みを行うものとします。

取得申込者は、申込金額を販売会社が定める日までに支払うものとします。

なお、申込みには分配金受取コース（一般コース）と分配金再投資コース（累積投資コース）があります。申込みコースの取扱いは販売会社により異なる場合があります。

申込受付時間

取得の申込みは、申込期間において、原則として販売会社の営業日の午後3時までに、販売会社所定の方法で行われます。取得申込みが行われ、かつ当該取得申込みに係る販売会社所定の事務手続きが完了したものを当日の受付分とします。当該時刻を過ぎての申込みに関しては販売会社にご確認ください。

確定拠出年金制度を利用する場合の取得申込みについては上記と異なる取扱いをしている場合があります。

取得申込みの受付の中止および取消し

金融商品取引所等における取引の停止、その他やむを得ない事情があるときは、取得申込みの受付を中止することおよびすでに受け付けた取得申込みの受付を取り消すことがあります。

また、信託金の限度額に達しない場合でも、ファンドの運用規模・運用効率等を勘案し、市況動向や資金流入の動向等に応じて、取得申込みの受付を中止することがあります。

申込（販売）手続等の詳細に関しては販売会社にご確認ください。

2【換金（解約）手続等】

解約の受付

原則として、いつでも解約の請求ができます。

受益者の解約請求に係る受益権の口数の減少は、振替機関等の振替口座簿に記載または記録されます。

解約単位

販売会社が定める単位

確定拠出年金制度を利用する場合の解約請求については、1口単位

解約価額

解約請求受付日の基準価額

信託財産留保額

ありません。

解約価額の算出頻度

原則として、委託会社の営業日に計算されます。

解約価額の照会方法

解約価額は、販売会社にてご確認いただけます。

なお、下記においてもご照会いただけます。

三菱UFJ国際投信株式会社

お客様専用フリーダイヤル 0120-151034

（受付時間：営業日の9:00～17:00）

ホームページアドレス <https://www.am.mufg.jp/>

支払開始日

解約代金は、原則として解約請求受付日から起算して4営業日目から販売会社において支払います。

解約請求受付時間

解約の請求は、原則として販売会社の営業日の午後3時まで、販売会社所定の方法で行われます。解約請求が行われ、かつ当該換金請求に係る販売会社所定の事務手続きが完了したものを当日の受付分とします。当該時刻を過ぎての請求に関しては販売会社にご確認ください。確定拠出年金制度を利用する場合の解約請求については上記と異なる取扱いをしている場合があります。

解約請求受付の中止および取消し

委託会社は、金融商品取引所等における取引の停止、その他やむを得ない事情があるときは、解約請求の受付を中止することおよびすでに受け付けた解約請求を取り消すことがあります。その場合には、受益者は、当該受付中止以前に行った当日の解約請求を撤回できます。ただし、受益者がその解約請求を撤回しない場合には、当該受付中止を解除した後の最初の基準価額の計算日に解約請求を受け付けたものとします。

また、市況動向等により、大口の解約請求に制限を設ける場合があります。

換金（解約）手続等の詳細に関しては販売会社にご確認ください。

3【資産管理等の概要】

（1）【資産の評価】

基準価額の算出方法

基準価額 = 信託財産の純資産総額 ÷ 受益権総口数

なお、便宜上1万口あたりに換算した価額で表示することがあります。

「信託財産の純資産総額」とは、信託財産に属する資産（受入担保金代用有価証券および借入有価証券を除きます。）を法令および一般社団法人投資信託協会規則にしたがって時価または一部償却原価法により評価して得た信託財産の資産総額から負債総額を控除した金額をいいます。

（資産の評価方法）

・株式 / 上場投資信託証券 / 不動産投資信託証券

原則として、金融商品取引所における計算日の最終相場（外国で取引されているものについては、原則として、金融商品取引所における計算時に知りうる直近の日の最終相場）で評価します。

・転換社債 / 転換社債型新株予約権付社債

原則として、金融商品取引所における計算日の最終相場、計算日に入手した日本証券業協会発表の売買参考統計値（平均値）、金融商品取引業者・銀行等の提示する価額または価格情報会社の提供する価額のいずれかの価額（外国で取引されているものについては、原則として、計算日に入手した日本証券業協会発表の売買参考統計値（平均値）、金融商品取引業者・銀行等の提示する価額または価格情報会社の提供する価額のいずれかの価額）で評価します。

・公社債等

原則として、計算日に入手した日本証券業協会発表の売買参考統計値（平均値）、金融商品取引業者・銀行等の提示する価額（売気配相場を除く。）または価格情報会社の提供する価額のいずれかの価額で評価します。

残存期間1年以内の公社債等については、一部償却原価法による評価を適用することができます。

・マザーファンド

計算日における基準価額で評価します。

・投資信託証券（上場投資信託証券 / 不動産投資信託証券を除く。）

原則として、計算日に知りうる直近の日の基準価額で評価します。

・外貨建資産

原則として、わが国における計算日の対顧客電信売買相場の仲値により円換算します。

・外国為替予約取引

原則として、わが国における計算日の対顧客先物売買相場の仲値により評価します。

・市場デリバティブ取引

原則として、金融商品取引所が発表する計算日の清算値段等で評価します。

基準価額の算出頻度

原則として、委託会社の営業日に計算されます。

基準価額の照会方法

基準価額は、販売会社にてご確認いただけます。

なお、下記においてもご照会いただけます。

三菱UFJ国際投信株式会社

お客様専用フリーダイヤル 0120-151034

（受付時間：営業日の9:00～17:00）

ホームページアドレス <https://www.am.mufg.jp/>

（2）【保管】

該当事項はありません。

（３）【信託期間】

無期限（2017年8月16日設定）

ただし、後記「ファンドの償還条件等」の規定によりファンドを償還させることがあります。

（４）【計算期間】

毎年6月26日から翌年6月25日まで

ただし、各計算期間終了日に該当する日（以下「該当日」といいます。）が休業日の場合、各計算期間終了日は該当日の翌営業日とし、その翌日より次の計算期間が開始されるものとします。

なお、最終計算期間の終了日は、ファンドの信託期間の終了日とします。

（５）【その他】

ファンドの償還条件等

委託会社は、以下の場合には、法令および信託約款に定める手続きにしたがい、受託会社と合意のうえ、ファンドを償還させることができます。（任意償還）

- ・受益権の口数が10億口を下回ることとなった場合
- ・信託期間中において、ファンドを償還させることが受益者のため有利であると認めるとき、対象インデックスが改廃されたときまたはやむを得ない事情が発生したとき

このほか、監督官庁よりファンドの償還の命令を受けたとき、委託会社の登録取消・解散・業務廃止のときは、原則として、ファンドを償還させます。

委託会社は、ファンドを償還しようとするときは、あらかじめその旨を監督官庁に届け出ます。

信託約款の変更等

委託会社は、受益者の利益のため必要と認めるとき、またはやむを得ない事情が発生したときは、法令および信託約款に定める手続きにしたがい、受託会社と合意のうえ、信託約款を変更することまたは受託会社を同一とする他ファンドとの併合を行うことができます。委託会社は、変更または併合しようとするときは、あらかじめその旨およびその内容を監督官庁に届け出ます。

委託会社は、監督官庁の命令に基づいて信託約款を変更しようとするときは、上記の手続きにしたがいます。

ファンドの償還等に関する開示方法

委託会社は、ファンドの任意償還（信託契約に係るすべての受益者が書面または電磁的記録により同意の意思表示をしたとき、また、信託財産の状態に照らし、真にやむを得ない事情が生じている場合であって、書面決議の手続を行うことが困難な場合を除きます。）、信託約款の変更または併合（変更にあつては、その変更の内容が重大なものに該当する場合に限り、併合にあつては、その併合が受益者の利益に及ぼす影響が軽微なものに該当する場合を除きます。以下、「重大な約款変更等」といいます。）をしようとする場合には、書面による決議（「書面決議」といいます。）を行います。この場合において、あらかじめ、書面決議の日ならびに任意償還等の内容およびその理由などの事項を定め、当該決議の日の2週間前までに、受益者に対し書面をもって書面決議の通知を發します。受益者は受益権の口数に応じて、議決権を有し、これを行使することができます。なお、受益者が議決権を行使しないときは書面決議について賛成するものとみなします。書面決議は、議決権を行使することができる受益者の議決権の3分の2以上をもって行います。書面決議の効力は、ファンドのすべての受益者に対してその効力を生じます。

併合に係るいずれかのファンドにおいて、書面決議が否決された場合、併合を行うことはできません。

反対受益者の受益権買取請求の不適用

委託会社がファンドの任意償還、重大な約款変更等を行う場合、書面決議において反対した受

受益者は、受託会社に対し、自己に帰属する受益権を、信託財産をもって買い取るべき旨を請求することができます。この規定は、受益者が自己に帰属する受益権についてその全部または一部の償還を請求したときに、委託会社が信託約款の規定に基づいて信託契約の一部解約をすることにより当該請求に応じることとする場合には適用しません。

関係法人との契約の更改

委託会社と販売会社との間で締結された「投資信託受益権の取扱に関する契約」の契約期間は、契約締結日から1年とします。ただし双方から契約満了日の3ヵ月前までに別段の意思表示のないときは、さらに1年間延長するものとし、その後も同様とします。

運用報告書

委託会社は、毎計算期間の末日および償還時に、交付運用報告書を作成し、原則として受益者に交付します。なお、信託約款の内容に委託会社が重要と判断した変更、ファンドの任意償還等があった場合は、その内容を交付運用報告書に記載します。

委託会社の事業の譲渡および承継に伴う取扱い

委託会社は、事業の全部または一部を譲渡することがあり、これに伴い、この信託契約に関する事業を譲渡することがあります。また、委託会社は、分割により事業の全部または一部を承継させることがあり、これに伴い、この信託契約に関する事業を承継させることがあります。

受託会社の辞任および解任に伴う取扱い

受託会社は、委託会社の承諾を受けてその任務を辞任することができます。受託会社はその任務に違反して信託財産に著しい損害を与えたことその他重要な事由があるときは、委託会社または受益者は、裁判所に受託会社の解任を申立てることができます。受託会社が辞任した場合、または裁判所が受託会社を解任した場合、委託会社は、信託約款の規定にしたがい、新受託会社を選任します。なお、受益者は、上記によって行う場合を除き、受託会社を解任することはできないものとし、委託会社が新受託会社を選任できないときは、委託会社はファンドを償還させます。

信託事務の再信託

受託会社は、ファンドに係る信託事務の処理の一部について再信託受託会社と再信託契約を締結し、これを委託することがあります。その場合には、再信託に係る契約書類に基づいて所定の事務を行います。

公告

委託会社が受益者に対してする公告は、電子公告の方法により行い、次のアドレスに掲載します。

<https://www.am.mufg.jp/>

なお、電子公告による公告をすることができない事故その他やむを得ない事由が生じた場合の公告は、日本経済新聞に掲載します。

4【受益者の権利等】

受益者の有する主な権利は以下の通りです。

(1) 収益分配金に対する受領権

受益者は、収益分配金を持ち分に依りて受領する権利を有します。

分配金受取コース（一般コース）

収益分配金は、税金を差引いた後、毎計算期間の終了日後1ヵ月以内の委託会社の指定する日（原則として決算日から起算して5営業日以内）から、販売会社において、受益者に支払います。

ただし、受益者が、収益分配金について支払開始日から5年間その支払いの請求を行わない場合はその権利を失い、その金銭は委託会社に帰属します。

分配金再投資コース（累積投資コース）

収益分配金は、税金を差引いた後、「累積投資契約」に基づいて、決算日の基準価額により自動的に無手数料で全額再投資されます。

(2) 償還金に対する受領権

受益者は、償還金を持ち分に応じて受領する権利を有します。

償還金は、信託終了日後1ヵ月以内の委託会社の指定する日(原則として償還日(休業日の場合は翌営業日)から起算して5営業日以内)から、販売会社において、受益者に支払います。

ただし、受益者が、償還金について支払開始日から10年間その支払いの請求を行わない場合はその権利を失い、その金銭は委託会社に帰属します。

(3) 換金(解約)請求権

受益者は、自己に帰属する受益権につき、換金(解約)請求する権利を有します。

くわしくは「第2 管理及び運営 2 換金(解約)手続等」を参照してください。

第3【ファンドの経理状況】

- 1 当ファンドの財務諸表は、「財務諸表等の用語、様式及び作成方法に関する規則」（昭和38年大蔵省令第59号）ならびに同規則第2条の2の規定により、「投資信託財産の計算に関する規則」（平成12年総理府令第133号）に基づいて作成しております。
なお、財務諸表に記載している金額は、円単位で表示しております。
- 2 当ファンドは、金融商品取引法第193条の2第1項の規定に基づき、当期（令和1年6月26日から令和2年6月25日まで）の財務諸表について、PwCあらた有限責任監査法人により監査を受けております。

1【財務諸表】

【つみたて日本株式(TOPIX)】

(1)【貸借対照表】

(単位:円)

	第2期 [令和 1年 6月25日現在]	第3期 [令和 2年 6月25日現在]
資産の部		
流動資産		
コール・ローン	10,161,303	27,554,386
親投資信託受益証券	4,133,305,317	6,266,026,043
未収入金	-	30,160,372
流動資産合計	4,143,466,620	6,323,740,801
負債の部		
流動負債		
未払解約金	6,032,789	51,826,244
未払受託者報酬	419,256	594,701
未払委託者報酬	3,353,969	4,757,609
未払利息	19	40
その他未払費用	54,446	77,254
流動負債合計	9,860,479	57,255,848
負債合計	9,860,479	57,255,848
純資産の部		
元本等		
元本	4,159,048,191	6,082,197,403
剰余金		
期末剰余金又は期末欠損金()	25,442,050	184,287,550
(分配準備積立金)	70,520,877	130,431,430
元本等合計	4,133,606,141	6,266,484,953
純資産合計	4,133,606,141	6,266,484,953
負債純資産合計	4,143,466,620	6,323,740,801

（２）【損益及び剰余金計算書】

（単位：円）

	第2期		第3期			
	自 至	平成30年 令和 1年	6月26日 6月25日	自 至	令和 1年 令和 2年	6月26日 6月25日
営業収益						
受取利息			82			273
有価証券売買等損益			255,296,343			304,720,492
営業収益合計			255,296,261			304,720,765
営業費用						
支払利息			19,073			15,890
受託者報酬			724,339			1,079,324
委託者報酬			5,794,568			8,634,472
その他費用			94,562			140,228
営業費用合計			6,632,542			9,869,914
営業利益又は営業損失（ ）			261,928,803			294,850,851
経常利益又は経常損失（ ）			261,928,803			294,850,851
当期純利益又は当期純損失（ ）			261,928,803			294,850,851
一部解約に伴う当期純利益金額の分配額又は一部解約に伴う当期純損失金額の分配額（ ）			111,952,630			172,541,871
期首剰余金又は期首欠損金（ ）			198,069,913			25,442,050
剰余金増加額又は欠損金減少額			401,725,012			218,576,343
当期追加信託に伴う剰余金増加額又は欠損金減少額			401,725,012			218,576,343
剰余金減少額又は欠損金増加額			475,260,802			131,155,723
当期一部解約に伴う剰余金減少額又は欠損金増加額			475,260,802			131,155,723
分配金			-			-
期末剰余金又は期末欠損金（ ）			25,442,050			184,287,550

(3) 【注記表】

(重要な会計方針に係る事項に関する注記)

1. 有価証券の評価基準及び評価方法	親投資信託受益証券は時価で評価しております。時価評価にあたっては、基準価額で評価しております。
--------------------	---

(貸借対照表に関する注記)

	第2期 [令和 1年 6月25日現在]	第3期 [令和 2年 6月25日現在]
1. 期首元本額	2,221,436,711円	4,159,048,191円
期中追加設定元本額	9,092,034,844円	11,719,995,641円
期中一部解約元本額	7,154,423,364円	9,796,846,429円
2. 元本の欠損		
純資産額が元本総額を下回っており、その差額であります。	25,442,050円	円
3. 受益権の総数	4,159,048,191口	6,082,197,403口

(損益及び剰余金計算書に関する注記)

第2期 自 平成30年 6月26日 至 令和 1年 6月25日			第3期 自 令和 1年 6月26日 至 令和 2年 6月25日		
1. 分配金の計算過程			1. 分配金の計算過程		
項目			項目		
費用控除後の配当等収益額	A	68,772,240円	費用控除後の配当等収益額	A	121,153,298円
費用控除後・繰越欠損金補填後の有価証券売買等損益額	B	円	費用控除後・繰越欠損金補填後の有価証券売買等損益額	B	円
収益調整金額	C	47,362,047円	収益調整金額	C	170,526,414円
分配準備積立金額	D	1,748,637円	分配準備積立金額	D	9,278,132円
当ファンドの分配対象収益額	E=A+B+C+D	117,882,924円	当ファンドの分配対象収益額	E=A+B+C+D	300,957,844円
当ファンドの期末残存口数	F	4,159,048,191口	当ファンドの期末残存口数	F	6,082,197,403口
1万口当たり収益分配対象額	G=E/F*10,000	283円	1万口当たり収益分配対象額	G=E/F*10,000	494円
1万口当たり分配金額	H	円	1万口当たり分配金額	H	円
収益分配金金額	I=F*H/10,000	円	収益分配金金額	I=F*H/10,000	円

(金融商品に関する注記)

1 金融商品の状況に関する事項

区分	第2期 自 平成30年 6月26日 至 令和 1年 6月25日	第3期 自 令和 1年 6月26日 至 令和 2年 6月25日
1.金融商品に対する取組方針	当ファンドは、「投資信託及び投資法人に関する法律」（昭和26年法律第198号）第2条第4項に定める証券投資信託であり、有価証券等の金融商品への投資を信託約款に定める「運用の基本方針」に基づき行っております。	同左
2.金融商品の内容及び当該金融商品に係るリスク	当ファンドは、親投資信託受益証券に投資しております。当該投資対象は、価格変動リスク等の市場リスク、信用リスクおよび流動性リスクに晒されております。	同左
3.金融商品に係るリスク管理体制	<p>ファンドのコンセプトに応じて、適切にコントロールするため、委託会社では、運用部門において、ファンドに含まれる各種投資リスクを常時把握しつつ、ファンドのコンセプトに沿ったリスクの範囲で運用を行っております。</p> <p>また、運用部から独立した管理担当部署によりリスク運営状況のモニタリング等のリスク管理を行っており、この結果は運用管理委員会等を通じて運用部門にフィードバックされます。</p>	同左

2 金融商品の時価等に関する事項

区分	第2期 [令和 1年 6月25日現在]	第3期 [令和 2年 6月25日現在]
1.貸借対照表計上額、時価及びその差額	時価で計上しているためその差額はありません。	同左
2.時価の算定方法	<p>(1) 有価証券 売買目的有価証券は、（重要な会計方針に係る事項に関する注記）に記載しております。</p> <p>(2) デリバティブ取引 デリバティブ取引は、該当事項はありません。</p> <p>(3) 上記以外の金融商品 上記以外の金融商品（コールローン等）は、短期間で決済され、時価は帳簿価額と近似していることから、当該金融商品の帳簿価額を時価としております。</p>	<p>(1) 有価証券 同左</p> <p>(2) デリバティブ取引 同左</p> <p>(3) 上記以外の金融商品 同左</p>

区分	第2期	第3期
	[令和 1年 6月25日現在]	[令和 2年 6月25日現在]
3. 金融商品の時価等に関する事項についての補足説明	金融商品の時価には、市場価格に基づく価額のほか、市場価格がない場合には合理的に算定された価額が含まれております。当該価額の算定においては一定の前提条件等を採用しているため、異なる前提条件等によった場合、当該価額が異なることもあります。	同左

(有価証券に関する注記)

売買目的有価証券

種類	第2期	第3期
	[令和 1年 6月25日現在]	[令和 2年 6月25日現在]
	当計算期間の損益に含まれた評価差額 (円)	当計算期間の損益に含まれた評価差額 (円)
親投資信託受益証券	203,203,708	159,061,767
合計	203,203,708	159,061,767

(デリバティブ取引に関する注記)

取引の時価等に関する事項

該当事項はありません。

(関連当事者との取引に関する注記)

該当事項はありません。

(1口当たり情報)

	第2期	第3期
	[令和 1年 6月25日現在]	[令和 2年 6月25日現在]
1口当たり純資産額	0.9939円	1.0303円
(1万口当たり純資産額)	(9,939円)	(10,303円)

(4) 【附属明細表】

第1 有価証券明細表

(1) 株式

該当事項はありません。

(2) 株式以外の有価証券

（単位：円）

種類	銘柄	口数	評価額	備考
親投資信託受益証券	TOPIXマザーファンド	3,598,682,543	6,266,026,043	
合計		3,598,682,543	6,266,026,043	

第2 信用取引契約残高明細表

該当事項はありません。

第3 デリバティブ取引及び為替予約取引の契約額等及び時価の状況表

該当事項はありません。

(参考)

当ファンドの主要投資対象の状況は以下の通りです。
なお、以下に記載した情報は、監査の対象外であります。

TOPIXマザーファンド

貸借対照表

（単位：円）

[令和 2年 6月25日現在]

資産の部	
流動資産	
コール・ローン	107,199,877,728
株式	284,066,971,990
派生商品評価勘定	4,156,750
未収入金	5,584,576
未収配当金	1,132,488,570
未収利息	3,781,711
前払金	102,525,000
その他未収収益	24,169,116
差入委託証拠金	215,280,000
流動資産合計	392,754,835,441
資産合計	392,754,835,441
負債の部	
流動負債	
派生商品評価勘定	161,846,650

[令和 2年 6月25日現在]

未払金	3,687,038,368
未払解約金	145,724,842
未払利息	157,246
受入担保金	99,736,249,968
流動負債合計	103,731,017,074
負債合計	103,731,017,074
純資産の部	
元本等	
元本	165,988,250,994
剰余金	
剰余金又は欠損金（ ）	123,035,567,373
元本等合計	289,023,818,367
純資産合計	289,023,818,367
負債純資産合計	392,754,835,441

注記表

(重要な会計方針に係る事項に関する注記)

1. 有価証券の評価基準及び評価方法	株式は時価で評価しております。時価評価にあたっては、原則として金融商品取引所等における終値で評価しております。 新株予約権証券は時価で評価しております。時価評価にあたっては、原則として金融商品取引所等における終値で評価しております。
2. デリバティブ等の評価基準及び評価方法	先物取引は金融商品取引所等における清算値段で評価しております。

(貸借対照表に関する注記)

	[令和 2年 6月25日現在]
1. 期首	令和 1年 6月26日
期首元本額	137,829,963,384円
期中追加設定元本額	213,743,205,433円
期中一部解約元本額	185,584,917,823円
元本の内訳	
ファンド・マネジャー（国内株式）	583,469,904円
eMAXIS TOPIXインデックス	9,935,587,518円
eMAXIS バランス（8資産均等型）	2,124,095,439円
eMAXIS バランス（波乗り型）	375,137,773円
コアバランス	252,804円
三菱UFJ ターゲット・イヤー・ファンド2030（確定拠出年金）	119,681,981円
三菱UFJ ターゲット・イヤー・ファンド2040（確定拠出年金）	205,077,592円
三菱UFJ ターゲット・イヤー・ファンド2050（確定拠出年金）	139,943,652円
eMAXIS Slim 国内株式（TOPIX）	10,843,642,373円

	[令和 2年 6月25日現在]
国内株式セレクション(ラップ向け)	1,448,849,286円
eMAXIS Slim バランス(8資産均等型)	3,845,245,691円
つみたて日本株式(TOPIX)	3,598,682,543円
つみたて8資産均等バランス	1,573,011,742円
つみたて4資産均等バランス	443,428,535円
eMAXIS マイマネージャー 1970s	2,188,776円
eMAXIS マイマネージャー 1980s	2,940,591円
eMAXIS マイマネージャー 1990s	3,343,947円
三菱UFJ ターゲット・イヤー・ファンド2035(確定拠出年金)	83,415,030円
三菱UFJ ターゲット・イヤー・ファンド2045(確定拠出年金)	75,713,780円
三菱UFJ ターゲット・イヤー・ファンド2055(確定拠出年金)	37,970,483円
eMAXIS Slim 全世界株式(3地域均等型)	340,146,947円
三菱UFJ ターゲット・イヤー・ファンド2060(確定拠出年金)	39,469,971円
国内株式インデックス・オープン(ラップ向け)	2,985,493,211円
三菱UFJ バランス・イノベーション(株式抑制型)	318,955,733円
三菱UFJ バランス・イノベーション(株式重視型)	643,019,297円
三菱UFJ バランス・イノベーション(新興国投資型)	725,230,117円
三菱UFJ DCバランス・イノベーション(KAKUSHIN)	111,237,231円
三菱UFJ バランス・イノベーション(債券重視型)	180,476,731円
三菱UFJ アドバンスト・バランス(安定型)	31,378,773円
三菱UFJ アドバンスト・バランス(安定成長型)	169,167,284円
eMAXIS バランス(4資産均等型)	338,091,322円
eMAXIS 最適化バランス(マイゴールキーパー)	101,016,334円
eMAXIS 最適化バランス(マイディフェンダー)	118,235,462円
eMAXIS 最適化バランス(マイミッドフィルダー)	392,834,377円
eMAXIS 最適化バランス(マイフォワード)	290,751,821円
eMAXIS 最適化バランス(マイストライカー)	592,981,725円
三菱UFJ バランスファンド45VA(適格機関投資家限定)	39,833,326円
三菱UFJ バランスファンド40VA(適格機関投資家限定)	8,627,069,358円
三菱UFJ バランスファンドVA 20型(適格機関投資家限定)	219,436,173円
三菱UFJ バランスファンドVA 40型(適格機関投資家限定)	2,475,367,885円
MUAM 日本株式インデックスファンド(適格機関投資家限定)	36,160,980,498円
三菱UFJ バランスファンドVA 50型(適格機関投資家限定)	400,265,004円
三菱UFJ バランスファンド55VA(適格機関投資家限定)	5,301,401円
三菱UFJ バランスファンドVA 30型(適格機関投資家限定)	3,327,685円
三菱UFJ バランスファンド50VA(適格機関投資家限定)	403,001,645円

	[令和 2年 6月25日現在]
三菱UFJ バランスファンド20VA(適格機関投資家限定)	842,512,072円
MUAMトピックスリスクコントロール(5%)インデックスファンド(FOFs用)(適格機関投資家限定)	1,261,939円
MUAMトピックスリスクコントロール(10%)インデックスファンド(FOFs用)(適格機関投資家限定)	100,947,464円
MUAM インデックスファンドTOPIXi(適格機関投資家限定)	8,726,654円
MUKAM バランス・イノベーション(株式抑制型)(適格機関投資家転売制限付)	602,724,178円
MUKAM バランス・イノベーション(リスク抑制型)(適格機関投資家転売制限付)	241,203,179円
MUKAM スマート・クオリティ・セレクション(適格機関投資家転売制限付)	712,980,219円
世界8資産バランスファンドVL(適格機関投資家限定)	67,619,486円
MUKAM バランス・イノベーション(債券重視型)(適格機関投資家転売制限付)	23,269,013円
MUKAM 日本株式インデックスファンド2(適格機関投資家限定)	3,129,702,966円
MUKAM スマート・クオリティ・セレクション2(適格機関投資家限定)	671,034,285円
MUKAM 米国国債プラス日本株式ファンド2019-04(適格機関投資家限定)	196,361,472円
MUKAM 米国国債プラス日本株式ファンド2019-11(適格機関投資家限定)	183,590,453円
三菱UFJ TOPIX・ファンド	7,477,986,531円
インデックス・ライフ・バランスファンド(安定型)VA	4,214,259円
インデックス・ライフ・バランスファンド(安定成長型)VA	15,991,117円
インデックス・ライフ・バランスファンド(成長型)VA	8,701,760円
インデックス・ライフ・バランスファンド(積極型)VA	13,843,431円
三菱UFJ TOPIX・ファンドVA1	1,214,455,542円
三菱UFJ TOPIX・ファンドVA	220,251,814円
三菱UFJ バランスVA30D(適格機関投資家限定)	26,110,130円
三菱UFJ バランスVA60D(適格機関投資家限定)	211,410,887円
三菱UFJ バランスVA30G(適格機関投資家限定)	18,722,605円
三菱UFJ バランスVA60G(適格機関投資家限定)	119,376,668円
三菱UFJ <DC>TOPIX・ファンド	1,715,098,455円
三菱UFJ <DC>インデックス・ライフ・バランス ファンド(安定型)	536,198,476円
三菱UFJ <DC>インデックス・ライフ・バランス ファンド(安定成長型)	2,027,279,668円
三菱UFJ <DC>インデックス・ライフ・バランス ファンド(成長型)	1,744,408,463円
三菱UFJ <DC>インデックス・ライフ・バランス ファンド(積極型)	1,443,210,746円
三菱UFJ DC国内株式インデックスファンド	51,254,308,311円

	[令和 2年 6月25日現在]
合計	165,988,250,994円
2. 貸付有価証券 貸借取引契約により以下の通り有価証券の貸付を行っております。 株式	93,293,359,580円
3. 受益権の総数	165,988,250,994口

当該親投資信託受益証券を投資対象とする証券投資信託ごとの元本額

（金融商品に関する注記）

1 金融商品の状況に関する事項

区分	自 令和 1年 6月26日 至 令和 2年 6月25日
1. 金融商品に対する取組方針	当ファンドは、「投資信託及び投資法人に関する法律」（昭和26年法律第198号）第2条第4項に定める証券投資信託であり、有価証券等の金融商品への投資を信託約款に定める「運用の基本方針」に基づき行っております。
2. 金融商品の内容及び当該金融商品に係るリスク	当ファンドは、株式に投資しております。当該投資対象は、価格変動リスク等の市場リスク、信用リスクおよび流動性リスクに晒されております。 当ファンドは、新株予約権証券に投資しております。当該投資対象は、価格変動リスク等の市場リスク、信用リスクおよび流動性リスクに晒されております。 当ファンドは、運用の効率化を図るために、株価指数先物取引を利用しております。当該デリバティブ取引は、価格変動リスク等の市場リスクおよび信用リスク等を有しております。 また、デリバティブ取引の時価等に関する事項についての契約額等は、あくまでもデリバティブ取引における名目的な契約額または計算上の想定元本であり、当該金額自体がデリバティブ取引のリスクの大きさを示すものではありません。
3. 金融商品に係るリスク管理体制	ファンドのコンセプトに応じて、適切にコントロールするため、委託会社では、運用部門において、ファンドに含まれる各種投資リスクを常時把握しつつ、ファンドのコンセプトに沿ったリスクの範囲で運用を行っております。 また、運用部から独立した管理担当部署によりリスク運営状況のモニタリング等のリスク管理を行っており、この結果は運用管理委員会等を通じて運用部門にフィードバックされます。

2 金融商品の時価等に関する事項

区分	[令和 2年 6月25日現在]
1. 貸借対照表計上額、時価及びその差額	時価で計上しているためその差額はありません。
2. 時価の算定方法	(1) 有価証券 売買目的有価証券は、（重要な会計方針に係る事項に関する注記）に記載しております。 (2) デリバティブ取引 デリバティブ取引は、（デリバティブ取引に関する注記）に記載しております。 (3) 上記以外の金融商品

区分	[令和 2年 6月25日現在]
3. 金融商品の時価等に関する事項についての補足説明	<p>上記以外の金融商品（コールローン等）は、短期間で決済され、時価は帳簿価額と近似していることから、当該金融商品の帳簿価額を時価としております。</p> <p>金融商品の時価には、市場価格に基づく価額のほか、市場価格がない場合には合理的に算定された価額が含まれております。当該価額の算定においては一定の前提条件等を採用しているため、異なる前提条件等によった場合、当該価額が異なることもあります。</p>

（有価証券に関する注記）

売買目的有価証券

種類	[令和 2年 6月25日現在]	
	当期間の損益に含まれた評価差額（円）	
株式		23,583,624,974
合計		23,583,624,974

(注) 当期間の開始日は、当該親投資信託の期首日であります。

（デリバティブ取引に関する注記）

取引の時価等に関する事項

株式関連

[令和 2年 6月25日現在]

区分	種類	契約額等（円）		時価（円）	評価損益（円）
			うち1年超		
市場取引	株価指数先物取引				
	買建	5,110,365,000		4,952,850,000	157,515,000
	合計	5,110,365,000		4,952,850,000	157,515,000

（注）時価の算定方法

- 先物取引の時価については、以下のように評価しております。
原則として、直近の日の主たる取引所の発表する清算値段または終値で評価しております。このような時価が発表されていない場合には、最も近い終値や気配値等、原則に準ずる方法で評価しております。
- 先物取引の残高は、契約額ベースで表示しております。
- 契約額等には手数料相当額を含んでおりません。
上記取引で、ヘッジ会計が適用されているものはありません。

（関連当事者との取引に関する注記）

該当事項はありません。

（1口当たり情報）

	[令和 2年 6月25日現在]
1口当たり純資産額	1.7412円
(1万口当たり純資産額)	(17,412円)

附属明細表

第1 有価証券明細表
(1) 株式

(単位：円)

	銘柄	株式数	評価額		備考
			単価	金額	
1301	極洋	6,200	2,682.00	16,628,400	貸付有価証券 2,100株
1332	日本水産	175,900	469.00	82,497,100	貸付有価証券 60,200株
1333	マルハニチロ	25,400	2,152.00	54,660,800	貸付有価証券 8,700株
1376	カネコ種苗	5,300	1,464.00	7,759,200	貸付有価証券 1,800株
1377	サカタのタネ	21,000	3,415.00	71,715,000	貸付有価証券 14,700株(7,500株)
1379	ホクト	13,400	2,020.00	27,068,000	貸付有価証券 4,600株
1384	ホクリヨウ	2,700	637.00	1,719,900	貸付有価証券 900株
1514	住石ホールディングス	35,500	124.00	4,402,000	貸付有価証券 12,200株
1515	日鉄鉱業	4,000	4,425.00	17,700,000	貸付有価証券 1,800株(400株)
1518	三井松島ホールディングス	6,800	834.00	5,671,200	貸付有価証券 2,400株
1605	国際石油開発帝石	705,500	690.50	487,147,750	
1662	石油資源開発	23,000	1,846.00	42,458,000	貸付有価証券 7,900株
1663	K & Oエナジーグループ	8,500	1,471.00	12,503,500	
1413	ヒノキヤグループ	4,400	1,732.00	7,620,800	貸付有価証券 500株(500株)
1414	ショーボンドホールディングス	27,400	4,785.00	131,109,000	貸付有価証券 10,600株(10,600株)
1417	ミライト・ホールディングス	52,300	1,569.00	82,058,700	貸付有価証券 23,400株(5,600株)
1419	タマホーム	9,500	1,302.00	12,369,000	貸付有価証券 3,800株(900株)
1420	サンヨーホームズ	1,500	657.00	985,500	貸付有価証券 1,100株(200株)

1429	日本アクア	7,000	568.00	3,976,000	貸付有価証券 3,200株(800株)
1430	ファーストコーポレーション	5,400	541.00	2,921,400	貸付有価証券 2,500株(600株)
1433	ベステラ	3,000	998.00	2,994,000	貸付有価証券 1,000株
1435	TATERU	36,300	195.00	7,078,500	貸付有価証券 12,200株
1446	キャンディル	2,900	611.00	1,771,900	
1448	スペースバリューホールディングス	21,400	353.00	7,554,200	貸付有価証券 7,300株
1712	ダイセキ環境ソリューション	3,400	949.00	3,226,600	貸付有価証券 1,600株(400株)
1716	第一カッター興業	2,200	2,188.00	4,813,600	
1717	明豊ファシリティワークス	5,700	570.00	3,249,000	
1719	安藤・間	104,700	615.00	64,390,500	貸付有価証券 35,900株
1720	東急建設	51,500	545.00	28,067,500	貸付有価証券 17,600株
1721	コムシスホールディングス	62,400	3,070.00	191,568,000	貸付有価証券 21,300株
1726	ビーアールホールディングス	19,200	542.00	10,406,400	貸付有価証券 8,600株(2,100株)
1762	高松コンストラクショングループ	10,900	2,322.00	25,309,800	貸付有価証券 3,800株
1766	東建コーポレーション	5,400	7,060.00	38,124,000	貸付有価証券 3,800株(2,000株)
1768	ソネック	1,800	859.00	1,546,200	貸付有価証券 800株(200株)
1780	ヤマウラ	7,600	825.00	6,270,000	貸付有価証券 2,500株
1801	大成建設	135,400	3,790.00	513,166,000	貸付有価証券 46,400株
1802	大林組	406,100	982.00	398,790,200	貸付有価証券 139,300株
1803	清水建設	412,100	858.00	353,581,800	貸付有価証券 141,400株
1805	飛島建設	11,600	1,035.00	12,006,000	貸付有価証券 4,000株
1808	長谷工コーポレーション	157,200	1,359.00	213,634,800	貸付有価証券 54,200株
1810	松井建設	16,000	641.00	10,256,000	貸付有価証券 5,500株
1811	銭高組	1,800	3,970.00	7,146,000	貸付有価証券 600株
1812	鹿島建設	318,800	1,211.00	386,066,800	貸付有価証券 109,400株
1813	不動テトラ	10,600	1,430.00	15,158,000	貸付有価証券 3,600株
1814	大末建設	4,700	816.00	3,835,200	貸付有価証券 2,100株(500株)

1815	鉄建建設	8,800	2,042.00	17,969,600	貸付有価証券 3,000株
1820	西松建設	31,300	2,094.00	65,542,200	貸付有価証券 10,700株
1821	三井住友建設	98,100	463.00	45,420,300	貸付有価証券 33,700株
1822	大豊建設	9,100	2,345.00	21,339,500	貸付有価証券 3,100株
1824	前田建設工業	101,700	810.00	82,377,000	貸付有価証券 45,800株（11,000株）
1826	佐田建設	8,700	417.00	3,627,900	貸付有価証券 3,000株
1827	ナカノフドー建設	11,100	372.00	4,129,200	貸付有価証券 7,300株（3,500株）
1833	奥村組	22,000	2,443.00	53,746,000	貸付有価証券 10,000株（2,400株）
1835	東鉄工業	17,400	2,700.00	46,980,000	貸付有価証券 12,200株（6,200株）
1847	イチケン	2,900	1,477.00	4,283,300	貸付有価証券 1,000株
1848	富士ピー・エス	6,000	562.00	3,372,000	貸付有価証券 2,600株（600株）
1852	浅沼組	4,500	4,160.00	18,720,000	貸付有価証券 2,100株（500株）
1860	戸田建設	168,600	669.00	112,793,400	貸付有価証券 57,600株
1861	熊谷組	18,800	2,511.00	47,206,800	貸付有価証券 6,500株
1866	北野建設	2,500	2,621.00	6,552,500	貸付有価証券 1,200株（400株）
1867	植木組	1,800	2,417.00	4,350,600	貸付有価証券 600株
1870	矢作建設工業	17,900	759.00	13,586,100	貸付有価証券 8,200株（2,000株）
1871	ピーエス三菱	13,400	520.00	6,968,000	貸付有価証券 6,100株（1,500株）
1873	日本ハウスホールディングス	27,700	276.00	7,645,200	貸付有価証券 9,500株
1878	大東建託	44,300	10,045.00	444,993,500	貸付有価証券 34,200株（17,500株）
1879	新日本建設	17,300	823.00	14,237,900	貸付有価証券 5,900株
1881	N I P P O	33,600	2,603.00	87,460,800	貸付有価証券 11,600株
1882	東亜道路工業	2,500	3,195.00	7,987,500	貸付有価証券 900株
1883	前田道路	35,800	2,010.00	71,958,000	貸付有価証券 20,000株
1884	日本道路	3,900	7,230.00	28,197,000	貸付有価証券 1,400株
1885	東亜建設工業	12,700	1,515.00	19,240,500	貸付有価証券 4,300株

1887	日本国土開発	39,500	552.00	21,804,000	貸付有価証券 10,700株(2,600株)
1888	若築建設	7,300	1,138.00	8,307,400	貸付有価証券 2,500株
1890	東洋建設	45,500	405.00	18,427,500	貸付有価証券 15,700株
1893	五洋建設	161,000	557.00	89,677,000	貸付有価証券 113,400株(58,200株)
1898	世紀東急工業	19,500	744.00	14,508,000	貸付有価証券 6,700株
1899	福田組	4,700	4,905.00	23,053,500	貸付有価証券 500株(500株)
1911	住友林業	102,900	1,308.00	134,593,200	貸付有価証券 44,700株(9,500株)
1914	日本基礎技術	13,600	405.00	5,508,000	貸付有価証券 4,700株
1921	巴コーポレーション	18,000	339.00	6,102,000	貸付有価証券 12,600株(6,400株)
1925	大和ハウス工業	401,800	2,522.50	1,013,540,500	貸付有価証券 137,400株
1926	ライト工業	23,200	1,423.00	33,013,600	貸付有価証券 16,400株(8,400株)
1928	積水ハウス	440,400	2,039.50	898,195,800	貸付有価証券 311,400株(48,000株)
1929	日特建設	10,600	762.00	8,077,200	貸付有価証券 3,600株
1930	北陸電気工事	7,000	928.00	6,496,000	貸付有価証券 2,400株
1934	ユアテック	23,200	639.00	14,824,800	貸付有価証券 7,900株
1938	日本リーテック	8,500	2,443.00	20,765,500	
1939	四電工	2,200	2,485.00	5,467,000	貸付有価証券 800株
1941	中電工	16,400	2,248.00	36,867,200	貸付有価証券 5,600株
1942	関電工	57,800	917.00	53,002,600	貸付有価証券 19,900株
1944	きんでん	96,500	1,746.00	168,489,000	貸付有価証券 33,000株
1945	東京エネシス	13,500	786.00	10,611,000	貸付有価証券 4,700株
1946	トーエネック	4,100	3,590.00	14,719,000	貸付有価証券 1,400株
1949	住友電設	11,500	2,337.00	26,875,500	貸付有価証券 3,900株
1950	日本電設工業	22,300	2,329.00	51,936,700	貸付有価証券 15,700株(8,000株)
1951	協和エクシオ	61,600	2,558.00	157,572,800	貸付有価証券 21,000株

1952	新日本空調	10,700	2,421.00	25,904,700	貸付有価証券 7,500株(3,800株)
1959	九電工	28,500	3,110.00	88,635,000	貸付有価証券 12,800株(3,100株)
1961	三機工業	29,300	1,258.00	36,859,400	貸付有価証券 10,100株
1963	日揮ホールディングス	125,000	1,117.00	139,625,000	貸付有価証券 88,000株(45,300株)
1964	中外炉工業	4,400	1,506.00	6,626,400	貸付有価証券 2,000株(500株)
1967	ヤマト	13,000	661.00	8,593,000	貸付有価証券 9,100株(4,700株)
1968	太平電業	9,800	2,233.00	21,883,400	貸付有価証券 4,400株(1,100株)
1969	高砂熱学工業	35,300	1,593.00	56,232,900	貸付有価証券 15,800株(3,800株)
1972	三晃金属工業	1,800	2,059.00	3,706,200	貸付有価証券 600株
1975	朝日工業社	2,700	3,155.00	8,518,500	貸付有価証券 900株
1976	明星工業	26,300	786.00	20,671,800	貸付有価証券 9,000株
1979	大気社	19,700	2,949.00	58,095,300	貸付有価証券 8,900株(2,100株)
1980	ダイダン	9,700	2,753.00	26,704,100	貸付有価証券 4,300株(1,000株)
1982	日比谷総合設備	13,100	1,861.00	24,379,100	貸付有価証券 5,800株(1,400株)
3267	フィル・カンパニー	2,300	2,501.00	5,752,300	
5912	OSJBホールディングス	64,000	231.00	14,784,000	貸付有価証券 21,900株
6330	東洋エンジニアリング	17,100	353.00	6,036,300	貸付有価証券 5,800株
6379	レイズネクスト	21,800	1,228.00	26,770,400	貸付有価証券 9,900株(2,400株)
2001	日本製粉	38,000	1,601.00	60,838,000	貸付有価証券 26,700株(13,600株)
2002	日清製粉グループ本社	146,800	1,584.00	232,531,200	貸付有価証券 50,200株
2003	日東富士製粉	900	6,420.00	5,778,000	貸付有価証券 300株
2004	昭和産業	11,900	3,230.00	38,437,000	貸付有価証券 8,400株(4,300株)
2009	鳥越製粉	11,500	904.00	10,396,000	
2053	中部飼料	15,900	1,613.00	25,646,700	貸付有価証券 7,100株(1,700株)
2060	フィード・ワン	87,300	197.00	17,198,100	貸付有価証券 29,800株
2107	東洋精糖	2,200	1,218.00	2,679,600	貸付有価証券 800株
2108	日本甜菜製糖	6,800	1,680.00	11,424,000	貸付有価証券 2,300株

2109	三井製糖	11,400	2,010.00	22,914,000	貸付有価証券 3,900株
2112	塩水港精糖	14,100	206.00	2,904,600	貸付有価証券 4,800株
2117	日新製糖	6,200	1,855.00	11,501,000	貸付有価証券 2,100株
2201	森永製菓	30,500	4,260.00	129,930,000	貸付有価証券 10,500株
2204	中村屋	3,400	4,005.00	13,617,000	貸付有価証券 1,100株
2206	江崎グリコ	38,500	5,130.00	197,505,000	
2207	名糖産業	6,200	1,284.00	7,960,800	貸付有価証券 2,200株
2209	井村屋グループ	7,400	2,141.00	15,843,400	貸付有価証券 1,900株
2211	不二家	7,300	2,194.00	16,016,200	
2212	山崎製パン	97,400	1,817.00	176,975,800	貸付有価証券 35,300株(35,300株)
2215	第一屋製パン	2,200	961.00	2,114,200	貸付有価証券 800株
2217	モロゾフ	2,200	5,680.00	12,496,000	貸付有価証券 800株
2220	亀田製菓	7,400	5,060.00	37,444,000	貸付有価証券 2,500株
2222	寿スピリッツ	12,500	4,720.00	59,000,000	貸付有価証券 5,700株(1,400株)
2229	カルビー	59,200	2,938.00	173,929,600	貸付有価証券 20,300株
2264	森永乳業	24,000	4,685.00	112,440,000	貸付有価証券 8,300株
2266	六甲バター	8,600	1,472.00	12,659,200	
2267	ヤクルト本社	89,400	6,440.00	575,736,000	貸付有価証券 30,700株
2269	明治ホールディングス	85,900	8,380.00	719,842,000	貸付有価証券 29,500株
2270	雪印メグミルク	31,300	2,478.00	77,561,400	貸付有価証券 10,700株
2281	プリマハム	20,300	2,682.00	54,444,600	貸付有価証券 6,900株
2282	日本ハム	49,700	4,235.00	210,479,500	貸付有価証券 17,100株
2286	林兼産業	4,300	571.00	2,455,300	貸付有価証券 1,500株
2288	丸大食品	13,900	1,875.00	26,062,500	貸付有価証券 4,800株
2292	S Foods	10,400	2,653.00	27,591,200	貸付有価証券 3,600株
2294	柿安本店	4,500	2,636.00	11,862,000	
2296	伊藤ハム米久ホールディングス	83,700	643.00	53,819,100	貸付有価証券 28,600株

2501	サッポロホールディングス	44,400	2,007.00	89,110,800	貸付有価証券 4,800株(4,800株)
2502	アサヒグループホールディングス	272,200	3,880.00	1,056,136,000	
2503	キリンホールディングス	551,200	2,301.00	1,268,311,200	
2531	宝ホールディングス	96,300	977.00	94,085,100	貸付有価証券 43,800株(10,500株)
2533	オエノンホールディングス	34,300	408.00	13,994,400	
2540	養命酒製造	4,000	1,801.00	7,204,000	貸付有価証券 1,400株
2579	コカ・コーラ ボトラーズジャパン ホールデ	91,200	2,016.00	183,859,200	
2587	サントリー食品インターナショナル	87,000	4,250.00	369,750,000	
2590	ダイドーグループホールディングス	6,700	4,860.00	32,562,000	貸付有価証券 4,600株(2,300株)
2593	伊藤園	39,500	6,230.00	246,085,000	貸付有価証券 17,800株(4,300株)
2594	キーコーヒー	12,800	2,302.00	29,465,600	貸付有価証券 4,400株
2597	ユニカフェ	3,300	972.00	3,207,600	貸付有価証券 1,100株
2599	ジャパンフーズ	1,800	1,200.00	2,160,000	貸付有価証券 600株
2602	日清オイリオグループ	16,700	3,325.00	55,527,500	貸付有価証券 5,700株
2607	不二製油グループ本社	31,700	2,799.00	88,728,300	貸付有価証券 22,300株(11,500株)
2612	かどや製油	1,400	3,660.00	5,124,000	貸付有価証券 500株
2613	J - オイルミルズ	6,700	3,945.00	26,431,500	貸付有価証券 2,300株
2801	キッコーマン	93,500	5,240.00	489,940,000	貸付有価証券 31,800株
2802	味の素	287,000	1,810.50	519,613,500	貸付有価証券 124,000株(25,900株)
2809	キューピー	72,400	2,066.00	149,578,400	貸付有価証券 24,700株
2810	ハウス食品グループ本社	48,600	3,500.00	170,100,000	貸付有価証券 16,600株
2811	カゴメ	49,300	3,150.00	155,295,000	貸付有価証券 17,800株(17,800株)
2812	焼津水産化学工業	6,300	929.00	5,852,700	貸付有価証券 2,200株
2815	アリアケジャパン	11,900	6,860.00	81,634,000	貸付有価証券 4,100株
2818	ピエトロ	1,700	1,626.00	2,764,200	貸付有価証券 600株
2819	エバラ食品工業	3,200	2,187.00	6,998,400	貸付有価証券 1,100株
2820	やまみ	1,100	2,120.00	2,332,000	貸付有価証券 100株(100株)

2871	ニチレイ	61,900	3,090.00	191,271,000	貸付有価証券 21,200株
2875	東洋水産	66,900	5,940.00	397,386,000	貸付有価証券 22,800株
2882	イトアンド	4,500	1,798.00	8,091,000	貸付有価証券 1,500株
2883	大冷	1,700	2,007.00	3,411,900	貸付有価証券 600株
2884	ヨシムラ・フード・ホールディングス	7,200	1,042.00	7,502,400	貸付有価証券 3,100株(700株)
2897	日清食品ホールディングス	55,200	9,400.00	518,880,000	貸付有価証券 18,900株
2899	永谷園ホールディングス	6,300	2,145.00	13,513,500	貸付有価証券 2,200株
2904	一正蒲鉾	5,000	1,005.00	5,025,000	貸付有価証券 900株
2908	フジッコ	14,100	1,983.00	27,960,300	貸付有価証券 9,900株(5,100株)
2910	ロック・フィールド	14,000	1,340.00	18,760,000	貸付有価証券 9,800株(5,000株)
2914	日本たばこ産業	750,500	2,099.50	1,575,674,750	
2915	ケンコーマヨネーズ	7,300	1,945.00	14,198,500	貸付有価証券 3,300株(800株)
2918	わらべや日洋ホールディングス	8,500	1,692.00	14,382,000	貸付有価証券 6,000株(3,100株)
2922	なとり	7,300	1,740.00	12,702,000	貸付有価証券 2,500株
2924	イフジ産業	2,300	810.00	1,863,000	貸付有価証券 700株
2925	ピクルスコーポレーション	2,800	2,402.00	6,725,600	貸付有価証券 1,300株(300株)
2930	北の達人コーポレーション	45,400	553.00	25,106,200	貸付有価証券 20,500株(4,900株)
2931	ユーグレナ	56,000	782.00	43,792,000	貸付有価証券 39,100株(20,100株)
4404	ミヨシ油脂	5,000	1,111.00	5,555,000	
4526	理研ビタミン	12,300	2,293.00	28,203,900	貸付有価証券 4,200株
3001	片倉工業	18,400	1,148.00	21,123,200	
3002	グンゼ	9,300	3,870.00	35,991,000	貸付有価証券 6,500株(3,300株)
3101	東洋紡	50,100	1,470.00	73,647,000	貸付有価証券 17,200株
3103	ユニチカ	37,200	347.00	12,908,400	貸付有価証券 12,700株
3104	富士紡ホールディングス	6,100	3,185.00	19,428,500	貸付有価証券 2,100株
3106	倉敷紡績	12,600	2,261.00	28,488,600	貸付有価証券 8,800株(4,300株)
3109	シキボウ	6,600	976.00	6,441,600	貸付有価証券 2,300株

3201	日本毛織	41,700	1,018.00	42,450,600	貸付有価証券 18,800株（4,500株）
3202	ダイトウボウ	20,500	120.00	2,460,000	貸付有価証券 9,200株（2,200株）
3204	トーア紡コーポレーション	5,000	489.00	2,445,000	
3205	ダイドーリミテッド	16,700	222.00	3,707,400	貸付有価証券 5,700株
3302	帝国繊維	14,300	2,281.00	32,618,300	貸付有価証券 1,500株（1,500株）
3401	帝人	103,500	1,715.00	177,502,500	貸付有価証券 35,300株
3402	東レ	918,300	498.70	457,956,210	貸付有価証券 315,000株
3408	サカイオーベックス	3,400	2,139.00	7,272,600	貸付有価証券 1,100株
3501	住江織物	2,800	2,047.00	5,731,600	貸付有価証券 1,900株（800株）
3512	日本フェルト	7,200	466.00	3,355,200	貸付有価証券 2,500株
3513	イチカワ	1,800	1,282.00	2,307,600	貸付有価証券 600株
3524	日東製網	1,500	1,365.00	2,047,500	貸付有価証券 500株
3529	アツギ	10,400	607.00	6,312,800	貸付有価証券 3,600株
3551	ダイニック	4,800	736.00	3,532,800	貸付有価証券 1,600株
3569	セーレン	31,200	1,340.00	41,808,000	貸付有価証券 10,600株
3571	ソトー	5,000	955.00	4,775,000	貸付有価証券 1,700株
3577	東海染工	1,700	1,126.00	1,914,200	貸付有価証券 600株
3580	小松マテーレ	20,800	714.00	14,851,200	貸付有価証券 9,300株（2,200株）
3591	ワコールホールディングス	33,100	2,033.00	67,292,300	貸付有価証券 11,400株
3593	ホギメディカル	14,500	3,345.00	48,502,500	
3607	クラウディアホールディングス	3,100	448.00	1,388,800	貸付有価証券 1,100株
3608	T S Iホールディングス	42,500	462.00	19,635,000	貸付有価証券 30,000株（15,400株）
3611	マツオカコーポレーション	3,600	2,000.00	7,200,000	貸付有価証券 1,600株（400株）
3612	ワールド	18,000	1,670.00	30,060,000	貸付有価証券 6,100株
8011	三陽商会	6,600	817.00	5,392,200	貸付有価証券 2,300株
8013	ナイガイ	4,600	365.00	1,679,000	貸付有価証券 1,600株
8016	オンワードホールディングス	76,200	338.00	25,755,600	貸付有価証券 26,100株

8029	ルックホールディングス	4,300	775.00	3,332,500	
8107	キムラタン	67,000	25.00	1,675,000	貸付有価証券 29,600株(7,100株)
8111	ゴールドウイン	23,000	7,130.00	163,990,000	貸付有価証券 16,200株(8,300株)
8114	デサント	24,700	1,474.00	36,407,800	貸付有価証券 11,300株(2,700株)
8118	キング	6,000	539.00	3,234,000	貸付有価証券 2,100株
8127	ヤマトインターナショナル	11,100	385.00	4,273,500	貸付有価証券 2,700株
3708	特種東海製紙	8,100	4,450.00	36,045,000	貸付有価証券 2,800株
3861	王子ホールディングス	530,200	501.00	265,630,200	貸付有価証券 239,400株(57,500株)
3863	日本製紙	56,100	1,530.00	85,833,000	貸付有価証券 39,500株(20,200株)
3864	三菱製紙	14,400	352.00	5,068,800	貸付有価証券 5,000株
3865	北越コーポレーション	75,600	381.00	28,803,600	貸付有価証券 28,800株
3877	中越パルプ工業	5,400	1,544.00	8,337,600	貸付有価証券 1,900株
3878	巴川製紙所	3,800	925.00	3,515,000	貸付有価証券 1,300株
3880	大王製紙	55,900	1,442.00	80,607,800	貸付有価証券 39,100株(20,000株)
3896	阿波製紙	3,300	501.00	1,653,300	貸付有価証券 1,400株(300株)
3941	レンゴー	119,900	863.00	103,473,700	貸付有価証券 41,200株
3946	トーモク	7,800	1,687.00	13,158,600	貸付有価証券 2,700株
3950	ザ・バック	9,600	3,090.00	29,664,000	貸付有価証券 3,500株(3,500株)
3405	クラレ	199,700	1,135.00	226,659,500	
3407	旭化成	840,700	859.50	722,581,650	貸付有価証券 290,100株
3553	共和レザー	6,900	692.00	4,774,800	貸付有価証券 2,400株
4004	昭和電工	90,300	2,468.00	222,860,400	
4005	住友化学	931,800	320.00	298,176,000	貸付有価証券 420,500株(100,900株)
4008	住友精化	5,600	3,445.00	19,292,000	貸付有価証券 1,900株
4021	日産化学	70,400	5,320.00	374,528,000	貸付有価証券 32,000株(7,700株)
4022	ラサ工業	4,500	1,532.00	6,894,000	貸付有価証券 3,100株(1,600株)

4023	クレハ	10,900	4,725.00	51,502,500	貸付有価証券 7,500株(3,800株)
4025	多木化学	4,900	7,350.00	36,015,000	貸付有価証券 1,700株(400株)
4027	テイカ	9,300	1,414.00	13,150,200	貸付有価証券 6,500株(3,300株)
4028	石原産業	22,700	711.00	16,139,700	貸付有価証券 7,800株
4031	片倉コープアグリ	3,300	1,230.00	4,059,000	貸付有価証券 1,100株
4041	日本曹達	18,800	2,773.00	52,132,400	貸付有価証券 8,400株(2,000株)
4042	東ソー	196,100	1,430.00	280,423,000	貸付有価証券 67,000株
4043	トクヤマ	36,600	2,454.00	89,816,400	貸付有価証券 12,500株
4044	セントラル硝子	25,900	1,819.00	47,112,100	貸付有価証券 8,900株
4045	東亜合成	79,600	1,050.00	83,580,000	貸付有価証券 8,600株(8,600株)
4046	大阪ソーダ	12,900	2,381.00	30,714,900	貸付有価証券 4,400株
4047	関東電化工業	30,100	825.00	24,832,500	貸付有価証券 13,600株(3,300株)
4061	デンカ	46,300	2,622.00	121,398,600	貸付有価証券 15,900株
4063	信越化学工業	217,800	12,280.00	2,674,584,000	貸付有価証券 76,400株
4064	日本カーバイド工業	4,300	1,293.00	5,559,900	貸付有価証券 1,500株
4078	堺化学工業	8,200	2,000.00	16,400,000	貸付有価証券 3,700株(900株)
4082	第一稀元素化学工業	13,700	789.00	10,809,300	貸付有価証券 6,200株(1,500株)
4088	エア・ウォーター	118,000	1,497.00	176,646,000	貸付有価証券 35,700株(200株)
4091	大陽日酸	121,900	1,730.00	210,887,000	貸付有価証券 41,400株
4092	日本化学工業	3,900	2,243.00	8,747,700	貸付有価証券 1,400株
4093	東邦アセチレン	1,900	1,247.00	2,369,300	貸付有価証券 600株
4095	日本パーカライジング	64,000	1,069.00	68,416,000	貸付有価証券 28,800株(6,900株)
4097	高圧ガス工業	20,100	770.00	15,477,000	貸付有価証券 6,900株
4098	チタン工業	1,600	1,773.00	2,836,800	貸付有価証券 1,100株(600株)
4099	四国化成工業	19,600	1,102.00	21,599,200	貸付有価証券 8,800株(2,100株)
4100	戸田工業	2,900	1,974.00	5,724,600	貸付有価証券 2,000株(1,000株)

4109	ステラ ケミファ	6,900	2,405.00	16,594,500	貸付有価証券 3,100株(700株)
4112	保土谷化学工業	4,700	4,080.00	19,176,000	貸付有価証券 1,600株
4114	日本触媒	19,700	5,640.00	111,108,000	貸付有価証券 8,900株(2,100株)
4116	大日精化工業	11,200	2,287.00	25,614,400	貸付有価証券 3,800株
4118	カネカ	32,800	2,773.00	90,954,400	貸付有価証券 11,200株
4182	三菱瓦斯化学	118,000	1,597.00	188,446,000	貸付有価証券 52,200株(11,100株)
4183	三井化学	115,200	2,253.00	259,545,600	貸付有価証券 49,700株(10,300株)
4185	J S R	118,200	2,027.00	239,591,400	貸付有価証券 40,500株
4186	東京応化工業	21,800	5,220.00	113,796,000	
4187	大阪有機化学工業	11,700	2,450.00	28,665,000	貸付有価証券 4,000株
4188	三菱ケミカルホールディングス	847,900	621.10	526,630,690	貸付有価証券 289,900株
4189	K Hネオケム	22,300	2,026.00	45,179,800	貸付有価証券 8,100株(8,100株)
4202	ダイセル	165,100	817.00	134,886,700	貸付有価証券 59,500株
4203	住友ベークライト	19,900	2,963.00	58,963,700	貸付有価証券 6,800株
4204	積水化学工業	272,700	1,522.00	415,049,400	貸付有価証券 122,600株(29,400株)
4205	日本ゼオン	114,400	974.00	111,425,600	貸付有価証券 39,100株
4206	アイカ工業	38,000	3,490.00	132,620,000	貸付有価証券 17,100株(4,100株)
4208	宇部興産	64,000	1,810.00	115,840,000	貸付有価証券 28,800株(6,900株)
4212	積水樹脂	22,800	2,146.00	48,928,800	貸付有価証券 7,800株
4215	タキロンシーアイ	27,400	672.00	18,412,800	貸付有価証券 9,300株
4216	旭有機材	7,200	1,419.00	10,216,800	貸付有価証券 5,000株(2,600株)
4218	ニチバン	6,700	1,468.00	9,835,600	貸付有価証券 4,600株(2,400株)
4220	リケンテクノス	31,900	432.00	13,780,800	貸付有価証券 10,900株
4221	大倉工業	6,000	1,572.00	9,432,000	
4228	積水化成成品工業	17,000	566.00	9,622,000	貸付有価証券 5,900株
4229	群栄化学工業	2,900	2,616.00	7,586,400	貸付有価証券 1,300株(300株)

4231	タイガースポリマー	6,700	488.00	3,269,600	貸付有価証券 2,200株
4238	ミライアル	4,500	1,016.00	4,572,000	貸付有価証券 2,000株（500株）
4245	ダイキアクシス	4,500	851.00	3,829,500	貸付有価証券 2,000株（500株）
4246	ダイキョーニシカワ	26,700	486.00	12,976,200	貸付有価証券 12,000株（2,900株）
4248	竹本容器	4,500	722.00	3,249,000	貸付有価証券 2,100株（500株）
4249	森六ホールディングス	6,800	1,742.00	11,845,600	貸付有価証券 2,300株
4272	日本化薬	78,500	1,072.00	84,152,000	貸付有価証券 35,400株（8,500株）
4275	カーリットホールディングス	13,500	501.00	6,763,500	貸付有価証券 6,100株（1,500株）
4362	日本精化	10,200	1,465.00	14,943,000	貸付有価証券 3,500株
4368	扶桑化学工業	12,800	3,785.00	48,448,000	貸付有価証券 5,800株（1,400株）
4369	トリケミカル研究所	2,800	11,470.00	32,116,000	貸付有価証券 1,300株（300株）
4401	A D E K A	58,400	1,411.00	82,402,400	貸付有価証券 26,300株（6,300株）
4403	日油	47,800	3,660.00	174,948,000	貸付有価証券 16,300株
4406	新日本理化	21,000	167.00	3,507,000	貸付有価証券 14,700株（7,500株）
4410	ハリマ化成グループ	10,500	975.00	10,237,500	貸付有価証券 4,700株（1,100株）
4452	花王	310,100	8,684.00	2,692,908,400	
4461	第一工業製薬	4,700	5,090.00	23,923,000	貸付有価証券 3,300株（1,700株）
4462	石原ケミカル	3,400	1,964.00	6,677,600	貸付有価証券 1,500株（400株）
4463	日華化学	4,300	946.00	4,067,800	貸付有価証券 2,900株（1,400株）
4465	ニイタカ	2,600	5,760.00	14,976,000	貸付有価証券 700株
4471	三洋化成工業	7,600	4,690.00	35,644,000	貸付有価証券 2,600株
4531	有機合成薬品工業	9,700	370.00	3,589,000	貸付有価証券 4,300株（1,000株）
4611	大日本塗料	14,300	904.00	12,927,200	貸付有価証券 4,900株
4612	日本ペイントホールディングス	104,700	7,930.00	830,271,000	貸付有価証券 37,900株（37,900株）
4613	関西ペイント	142,500	2,229.00	317,632,500	貸付有価証券 48,700株
4615	神東塗料	10,000	186.00	1,860,000	貸付有価証券 3,400株

4617	中国塗料	36,100	781.00	28,194,100	貸付有価証券 12,400株
4619	日本特殊塗料	9,500	963.00	9,148,500	貸付有価証券 6,700株(3,500株)
4620	藤倉化成	17,100	535.00	9,148,500	貸付有価証券 5,900株
4626	太陽ホールディングス	9,300	4,905.00	45,616,500	貸付有価証券 3,300株(100株)
4631	D I C	53,600	2,707.00	145,095,200	貸付有価証券 5,800株(5,800株)
4633	サカタインクス	27,700	1,009.00	27,949,300	貸付有価証券 3,000株(3,000株)
4634	東洋インキS Cホールディングス	26,800	2,042.00	54,725,600	
4636	T & K T O K A	9,800	832.00	8,153,600	貸付有価証券 3,300株
4901	富士フイルムホールディングス	248,300	4,651.00	1,154,843,300	貸付有価証券 112,100株(26,900株)
4911	資生堂	257,300	7,023.00	1,807,017,900	貸付有価証券 27,800株(27,800株)
4912	ライオン	168,400	2,569.00	432,619,600	
4914	高砂香料工業	8,100	2,142.00	17,350,200	貸付有価証券 3,700株(900株)
4917	マンダム	29,100	1,975.00	57,472,500	貸付有価証券 9,900株
4919	ミルボン	17,300	5,110.00	88,403,000	貸付有価証券 1,100株(1,100株)
4921	ファンケル	52,400	3,190.00	167,156,000	貸付有価証券 18,000株
4922	コーセー	24,400	13,050.00	318,420,000	貸付有価証券 10,900株(2,600株)
4923	コタ	7,500	1,195.00	8,962,500	貸付有価証券 2,500株
4926	シーボン	1,700	2,062.00	3,505,400	貸付有価証券 600株
4927	ポーラ・オルビスホールディングス	55,300	1,872.00	103,521,600	
4928	ノエビアホールディングス	11,000	4,575.00	50,325,000	貸付有価証券 5,500株(1,300株)
4929	アジュバンコスメジャパン	2,900	943.00	2,734,700	貸付有価証券 1,100株
4951	エステー	8,300	1,698.00	14,093,400	貸付有価証券 2,900株
4955	アグロ カネショウ	5,400	1,277.00	6,895,800	貸付有価証券 1,800株(400株)
4956	コニシ	21,300	1,479.00	31,502,700	貸付有価証券 9,600株(2,300株)
4958	長谷川香料	22,300	2,378.00	53,029,400	貸付有価証券 12,000株(6,100株)
4963	星光P M C	7,400	705.00	5,217,000	
4967	小林製薬	36,300	9,820.00	356,466,000	

4968	荒川化学工業	11,600	1,261.00	14,627,600	貸付有価証券 4,000株
4971	メック	8,900	2,122.00	18,885,800	貸付有価証券 3,000株
4973	日本高純度化学	3,600	2,586.00	9,309,600	貸付有価証券 1,200株
4974	タカラバイオ	33,900	3,135.00	106,276,500	貸付有価証券 15,300株(3,700株)
4975	J C U	15,700	3,250.00	51,025,000	貸付有価証券 5,400株
4977	新田ゼラチン	8,100	703.00	5,694,300	貸付有価証券 5,600株(2,800株)
4979	O A T アグリオ	2,200	1,069.00	2,351,800	貸付有価証券 800株
4980	デクセリアルズ	33,400	841.00	28,089,400	貸付有価証券 11,400株
4985	アース製薬	9,800	7,530.00	73,794,000	
4992	北興化学工業	13,300	622.00	8,272,600	貸付有価証券 4,600株
4994	大成ラミック	4,300	2,693.00	11,579,900	貸付有価証券 1,400株
4996	クミアイ化学工業	53,500	982.00	52,537,000	貸付有価証券 37,700株(19,400株)
4997	日本農薬	23,100	464.00	10,718,400	貸付有価証券 10,400株(2,500株)
5142	アキレス	8,900	2,193.00	19,517,700	貸付有価証券 3,100株
5208	有沢製作所	20,500	811.00	16,625,500	貸付有価証券 14,400株(7,400株)
6988	日東電工	89,400	5,860.00	523,884,000	貸付有価証券 30,600株
7874	レック	13,800	1,617.00	22,314,600	貸付有価証券 9,700株(5,000株)
7888	三光合成	14,800	287.00	4,247,600	貸付有価証券 5,100株
7908	きもと	22,000	152.00	3,344,000	貸付有価証券 7,500株
7917	藤森工業	11,600	3,600.00	41,760,000	貸付有価証券 5,300株(1,300株)
7925	前澤化成工業	8,200	998.00	8,183,600	貸付有価証券 2,800株
7931	未来工業	6,900	1,871.00	12,909,900	貸付有価証券 2,400株
7940	ウェーブロックホールディングス	4,500	858.00	3,861,000	貸付有価証券 1,500株
7942	J S P	7,600	1,441.00	10,951,600	貸付有価証券 2,600株
7947	エフピコ	14,200	8,200.00	116,440,000	貸付有価証券 6,400株(1,500株)
7958	天馬	8,600	1,651.00	14,198,600	貸付有価証券 3,000株

7970	信越ポリマー	23,300	886.00	20,643,800	貸付有価証券 7,900株
7971	東リ	32,200	266.00	8,565,200	貸付有価証券 14,500株(3,500株)
7988	ニフコ	47,500	2,299.00	109,202,500	貸付有価証券 16,300株
7995	バルカー	10,500	1,833.00	19,246,500	貸付有価証券 3,600株
8113	ユニ・チャーム	249,600	4,424.00	1,104,230,400	
9385	ショーエイコーポレーション	1,900	932.00	1,770,800	貸付有価証券 600株(100株)
4151	協和キリン	130,300	2,839.00	369,921,700	
4502	武田薬品工業	1,077,400	3,930.00	4,234,182,000	貸付有価証券 459,100株(89,900株)
4503	アステラス製薬	1,122,800	1,818.00	2,041,250,400	貸付有価証券 389,400株
4506	大日本住友製薬	96,000	1,491.00	143,136,000	貸付有価証券 32,800株
4507	塩野義製薬	162,900	6,846.00	1,115,213,400	貸付有価証券 56,600株
4512	わかもと製薬	15,400	278.00	4,281,200	貸付有価証券 6,900株(1,700株)
4514	あすか製薬	14,700	1,216.00	17,875,200	貸付有価証券 5,100株
4516	日本新薬	33,900	8,850.00	300,015,000	貸付有価証券 11,600株
4517	ピオフェルミン製薬	2,200	2,393.00	5,264,600	貸付有価証券 800株
4519	中外製薬	135,000	17,430.00	2,353,050,000	
4521	科研製薬	22,200	5,520.00	122,544,000	貸付有価証券 7,600株
4523	エーザイ	155,000	8,631.00	1,337,805,000	貸付有価証券 53,000株
4527	ロート製薬	66,500	3,475.00	231,087,500	貸付有価証券 22,800株
4528	小野薬品工業	297,400	3,115.00	926,401,000	貸付有価証券 104,500株
4530	久光製薬	34,200	5,760.00	196,992,000	貸付有価証券 24,100株(11,000株)
4534	持田製薬	18,000	4,040.00	72,720,000	貸付有価証券 8,100株(1,900株)
4536	参天製薬	241,300	2,016.00	486,460,800	貸付有価証券 108,400株(26,000株)
4538	扶桑薬品工業	4,600	2,449.00	11,265,400	貸付有価証券 1,600株
4539	日本ケミファ	1,700	2,627.00	4,465,900	貸付有価証券 600株
4540	ツムラ	40,100	2,840.00	113,884,000	貸付有価証券 13,700株

4541	日医工	36,700	1,303.00	47,820,100	貸付有価証券 16,400株(3,900株)
4547	キッセイ薬品工業	22,900	2,589.00	59,288,100	貸付有価証券 7,800株
4548	生化学工業	25,100	1,144.00	28,714,400	貸付有価証券 13,800株(5,200株)
4549	栄研化学	22,800	1,719.00	39,193,200	貸付有価証券 10,300株(2,500株)
4550	日水製薬	5,400	1,186.00	6,404,400	貸付有価証券 1,900株
4551	鳥居薬品	8,100	3,050.00	24,705,000	
4552	JCRファーマ	9,100	11,980.00	109,018,000	貸付有価証券 3,100株
4553	東和薬品	16,600	2,026.00	33,631,600	貸付有価証券 5,700株
4554	富士製薬工業	8,800	1,191.00	10,480,800	貸付有価証券 3,000株
4555	沢井製薬	26,600	5,590.00	148,694,000	貸付有価証券 9,100株
4559	ゼリア新薬工業	23,500	2,017.00	47,399,500	貸付有価証券 16,500株(8,400株)
4568	第一三共	370,600	8,950.00	3,316,870,000	貸付有価証券 126,700株
4569	キョーリン製薬ホールディングス	28,600	2,158.00	61,718,800	貸付有価証券 12,900株(3,100株)
4574	大幸薬品	15,800	2,606.00	41,174,800	
4577	ダイト	7,900	4,045.00	31,955,500	貸付有価証券 2,600株
4578	大塚ホールディングス	246,700	4,848.00	1,196,001,600	
4581	大正製薬ホールディングス	27,400	6,640.00	181,936,000	貸付有価証券 12,400株(3,000株)
4587	ペプチドリーム	65,800	5,140.00	338,212,000	貸付有価証券 46,100株(23,700株)
3315	日本コークス工業	109,400	65.00	7,111,000	貸付有価証券 49,200株(11,800株)
5011	ニチレキ	15,300	1,553.00	23,760,900	貸付有価証券 5,200株
5013	ユシロ化学工業	7,300	1,303.00	9,511,900	貸付有価証券 2,500株
5015	ビーピー・カストロール	4,600	1,215.00	5,589,000	
5017	富士石油	34,600	171.00	5,916,600	貸付有価証券 11,800株
5018	MORESCO	4,700	1,012.00	4,756,400	貸付有価証券 1,600株
5019	出光興産	143,700	2,265.00	325,480,500	貸付有価証券 65,600株(15,700株)
5020	ENEOSホールディングス	1,948,100	380.90	742,031,290	貸付有価証券 688,800株
5021	コスモエネルギーホールディングス	37,500	1,594.00	59,775,000	貸付有価証券 12,800株
5101	横浜ゴム	75,000	1,516.00	113,700,000	

5105	TOYO TIRE	74,400	1,440.00	107,136,000	
5108	ブリヂストン	373,000	3,511.00	1,309,603,000	
5110	住友ゴム工業	116,300	1,085.00	126,185,500	貸付有価証券 12,600株（12,600株）
5121	藤倉コンポジット	11,300	370.00	4,181,000	貸付有価証券 3,800株
5122	オカモト	7,900	3,825.00	30,217,500	貸付有価証券 2,700株
5185	フコク	5,700	681.00	3,881,700	貸付有価証券 1,900株
5186	ニッタ	14,600	2,280.00	33,288,000	貸付有価証券 10,200株（5,200株）
5191	住友理工	25,100	616.00	15,461,600	貸付有価証券 8,600株
5192	三ツ星ベルト	17,000	1,648.00	28,016,000	貸付有価証券 7,600株（1,800株）
5195	バンドー化学	22,800	625.00	14,250,000	貸付有価証券 8,400株（600株）
3110	日東紡績	19,300	5,200.00	100,360,000	貸付有価証券 8,700株（2,100株）
5201	A G C	128,000	3,190.00	408,320,000	
5202	日本板硝子	62,000	395.00	24,490,000	貸付有価証券 43,600株（22,400株）
5204	石塚硝子	2,400	2,045.00	4,908,000	貸付有価証券 800株
5210	日本山村硝子	5,400	861.00	4,649,400	貸付有価証券 1,900株
5214	日本電気硝子	52,000	1,771.00	92,092,000	
5218	オハラ	5,100	1,129.00	5,757,900	貸付有価証券 2,300株（600株）
5232	住友大阪セメント	24,500	3,705.00	90,772,500	貸付有価証券 11,100株（2,700株）
5233	太平洋セメント	81,800	2,414.00	197,465,200	貸付有価証券 28,000株
5262	日本ヒューム	13,000	757.00	9,841,000	貸付有価証券 4,400株
5269	日本コンクリート工業	27,900	278.00	7,756,200	貸付有価証券 12,500株（3,000株）
5273	三谷セキサン	6,000	5,310.00	31,860,000	貸付有価証券 2,100株
5288	アジアパイルホールディングス	18,400	463.00	8,519,200	貸付有価証券 6,600株（300株）
5301	東海カーボン	135,700	1,037.00	140,720,900	貸付有価証券 49,200株（49,200株）
5302	日本カーボン	6,700	3,560.00	23,852,000	貸付有価証券 2,300株（2,300株）
5310	東洋炭素	7,600	1,706.00	12,965,600	
5331	ノリタケカンパニーリミテド	7,200	3,460.00	24,912,000	貸付有価証券 2,400株
5332	TOTO	92,500	4,115.00	380,637,500	貸付有価証券 41,800株（10,000株）

5333	日本碍子	155,500	1,454.00	226,097,000	貸付有価証券 71,100株(17,100株)
5334	日本特殊陶業	98,500	1,554.00	153,069,000	貸付有価証券 34,600株
5337	ダントーホールディングス	9,600	90.00	864,000	貸付有価証券 4,300株(1,000株)
5344	MARUWA	5,000	8,200.00	41,000,000	貸付有価証券 3,400株(1,700株)
5351	品川リフラクトリーズ	3,400	2,233.00	7,592,200	貸付有価証券 1,200株
5352	黒崎播磨	2,600	3,730.00	9,698,000	貸付有価証券 900株
5357	ヨータイ	10,300	715.00	7,364,500	貸付有価証券 4,600株(1,100株)
5358	イソライト工業	6,600	459.00	3,029,400	貸付有価証券 2,300株
5363	東京窯業	16,500	307.00	5,065,500	貸付有価証券 11,500株(5,900株)
5367	ニッカトー	5,900	705.00	4,159,500	貸付有価証券 4,100株(2,100株)
5384	フジミインコーポレーテッド	11,500	3,135.00	36,052,500	貸付有価証券 4,000株
5388	クニミネ工業	5,200	985.00	5,122,000	貸付有価証券 1,800株
5391	エーアンドエーマテリアル	2,200	1,080.00	2,376,000	貸付有価証券 800株
5393	ニチアス	35,400	2,159.00	76,428,600	貸付有価証券 15,900株(3,800株)
7943	ニチハ	18,000	2,221.00	39,978,000	貸付有価証券 6,200株
5401	日本製鉄	573,100	1,021.00	585,135,100	貸付有価証券 403,900株(207,600株)
5406	神戸製鋼所	234,400	386.00	90,478,400	貸付有価証券 105,400株(25,300株)
5408	中山製鋼所	17,800	359.00	6,390,200	貸付有価証券 8,000株(1,900株)
5410	合同製鐵	6,900	1,896.00	13,082,400	貸付有価証券 2,400株
5411	ジェイ エフ イー ホールディングス	345,900	773.00	267,380,700	貸付有価証券 242,300株(37,300株)
5423	東京製鐵	62,300	636.00	39,622,800	貸付有価証券 21,400株
5440	共英製鋼	14,400	1,322.00	19,036,800	貸付有価証券 4,900株
5444	大和工業	27,200	2,197.00	59,758,400	貸付有価証券 9,300株
5445	東京鐵鋼	5,300	1,619.00	8,580,700	貸付有価証券 2,400株(600株)
5449	大阪製鐵	6,800	1,254.00	8,527,200	貸付有価証券 2,400株

5451	淀川製鋼所	17,300	1,827.00	31,607,100	貸付有価証券 7,800株(1,900株)
5463	丸一鋼管	41,600	2,694.00	112,070,400	貸付有価証券 29,300株(15,000株)
5464	モリ工業	3,800	2,330.00	8,854,000	貸付有価証券 2,700株(1,400株)
5471	大同特殊鋼	21,000	3,380.00	70,980,000	貸付有価証券 12,600株(5,400株)
5476	日本高周波鋼業	4,700	376.00	1,767,200	貸付有価証券 1,600株
5480	日本冶金工業	10,600	1,638.00	17,362,800	貸付有価証券 3,600株
5481	山陽特殊製鋼	8,800	929.00	8,175,200	貸付有価証券 6,100株(2,800株)
5482	愛知製鋼	7,200	3,135.00	22,572,000	貸付有価証券 2,500株
5486	日立金属	138,000	1,307.00	180,366,000	貸付有価証券 47,200株
5491	日本金属	3,000	611.00	1,833,000	貸付有価証券 2,100株(1,100株)
5541	大太平洋金属	8,700	1,606.00	13,972,200	貸付有価証券 2,900株
5563	新日本電工	82,500	170.00	14,025,000	貸付有価証券 54,700株(26,500株)
5602	栗本鐵工所	6,300	1,706.00	10,747,800	貸付有価証券 2,200株
5603	虹技	1,900	1,254.00	2,382,600	貸付有価証券 600株
5612	日本鑄鉄管	1,300	1,312.00	1,705,600	貸付有価証券 500株
5632	三菱製鋼	9,500	690.00	6,555,000	貸付有価証券 3,200株
5658	日亜鋼業	18,700	288.00	5,385,600	貸付有価証券 13,100株(6,700株)
5659	日本精線	2,100	3,185.00	6,688,500	貸付有価証券 700株
5698	エンビプロ・ホールディングス	5,400	593.00	3,202,200	貸付有価証券 2,100株(500株)
6319	シンニッタン	19,900	242.00	4,815,800	貸付有価証券 14,000株(7,200株)
7305	新家工業	2,900	1,171.00	3,395,900	貸付有価証券 1,000株
5702	大紀アルミニウム工業所	21,000	557.00	11,697,000	貸付有価証券 9,500株(2,300株)
5703	日本軽金属ホールディングス	324,000	184.00	59,616,000	貸付有価証券 111,200株
5706	三井金属鉱業	34,600	2,180.00	75,428,000	貸付有価証券 11,800株
5707	東邦亜鉛	6,600	1,454.00	9,596,400	貸付有価証券 2,200株
5711	三菱マテリアル	84,600	2,252.00	190,519,200	貸付有価証券 37,700株(8,700株)

5713	住友金属鉱山	163,700	2,950.00	482,915,000	貸付有価証券 57,000株(800株)
5714	DOWAホールディングス	32,400	3,235.00	104,814,000	貸付有価証券 11,100株
5715	古河機械金属	22,800	1,085.00	24,738,000	貸付有価証券 10,200株(2,400株)
5721	エス・サイエンス	56,600	46.00	2,603,600	貸付有価証券 39,800株(20,500株)
5726	大阪チタニウムテクノロジーズ	13,300	935.00	12,435,500	貸付有価証券 9,300株(4,700株)
5727	東邦チタニウム	22,900	652.00	14,930,800	貸付有価証券 7,800株
5741	UACJ	19,400	1,943.00	37,694,200	貸付有価証券 6,600株
5757	CKサンエツ	2,700	3,430.00	9,261,000	貸付有価証券 1,200株(300株)
5801	古河電気工業	39,800	2,640.00	105,072,000	貸付有価証券 28,000株(14,400株)
5802	住友電気工業	478,800	1,243.00	595,148,400	貸付有価証券 163,700株
5803	フジクラ	154,600	320.00	49,472,000	貸付有価証券 52,900株
5805	昭和電線ホールディングス	14,900	1,149.00	17,120,100	貸付有価証券 5,100株
5807	東京特殊電線	1,900	2,083.00	3,957,700	貸付有価証券 600株
5809	タツタ電線	25,400	579.00	14,706,600	貸付有価証券 8,700株
5819	カナレ電気	2,100	1,860.00	3,906,000	
5821	平河ヒューテック	6,400	1,048.00	6,707,200	貸付有価証券 2,100株(500株)
5851	リョービ	15,800	1,222.00	19,307,600	貸付有価証券 5,700株(5,700株)
5852	アーレスティ	16,800	367.00	6,165,600	貸付有価証券 5,700株
5857	アサヒホールディングス	22,400	2,834.00	63,481,600	貸付有価証券 7,700株
3421	稲葉製作所	7,200	1,379.00	9,928,800	貸付有価証券 2,500株
3431	宮地エンジニアリンググループ	3,900	1,667.00	6,501,300	貸付有価証券 1,300株
3433	トーカロ	35,600	1,155.00	41,118,000	貸付有価証券 12,100株
3434	アルファCo	4,500	941.00	4,234,500	貸付有価証券 1,600株
3436	SUMCO	152,200	1,604.00	244,128,800	
3443	川田テクノロジーズ	2,600	4,915.00	12,779,000	貸付有価証券 900株
3445	RS Technologies	3,600	3,400.00	12,240,000	貸付有価証券 1,300株
3447	信和	7,400	744.00	5,505,600	貸付有価証券 1,900株

5901	東洋製罐グループホールディングス	81,600	1,189.00	97,022,400	貸付有価証券 27,900株
5902	ホッカカンホールディングス	7,000	1,693.00	11,851,000	貸付有価証券 2,700株(300株)
5909	コロナ	7,100	1,006.00	7,142,600	貸付有価証券 2,400株
5911	横河ブリッジホールディングス	23,800	2,165.00	51,527,000	貸付有価証券 8,200株
5915	駒井ハルテック	2,400	1,474.00	3,537,600	貸付有価証券 800株
5923	高田機工	1,200	2,360.00	2,832,000	貸付有価証券 400株
5929	三和ホールディングス	120,700	951.00	114,785,700	貸付有価証券 42,100株
5930	文化シャッター	37,700	734.00	27,671,800	貸付有価証券 12,900株
5932	三協立山	16,500	964.00	15,906,000	貸付有価証券 6,100株
5933	アルインコ	9,300	932.00	8,667,600	貸付有価証券 3,200株
5936	東洋シャッター	3,100	712.00	2,207,200	貸付有価証券 1,000株
5938	L I X I Lグループ	189,000	1,547.00	292,383,000	貸付有価証券 85,000株(20,400株)
5942	日本ファイルコン	9,800	529.00	5,184,200	貸付有価証券 4,400株(1,100株)
5943	ノーリツ	26,600	1,300.00	34,580,000	貸付有価証券 9,700株(9,700株)
5946	長府製作所	13,000	2,227.00	28,951,000	貸付有価証券 1,900株(1,900株)
5947	リンナイ	24,900	8,960.00	223,104,000	貸付有価証券 11,200株(2,700株)
5951	ダイニチ工業	6,900	659.00	4,547,100	貸付有価証券 2,400株
5957	日東精工	17,700	454.00	8,035,800	
5958	三洋工業	1,700	1,906.00	3,240,200	貸付有価証券 600株
5959	岡部	26,000	815.00	21,190,000	貸付有価証券 11,700株(2,800株)
5970	ジーテクト	15,900	1,012.00	16,090,800	貸付有価証券 5,400株
5975	東プレ	23,900	1,242.00	29,683,800	貸付有価証券 10,800株(2,600株)
5976	高周波熱錬	24,600	544.00	13,382,400	貸付有価証券 8,400株
5981	東京製綱	9,200	582.00	5,354,400	貸付有価証券 3,100株
5985	サンコール	9,600	436.00	4,185,600	貸付有価証券 2,900株(400株)
5986	モリテック スチール	10,000	326.00	3,260,000	貸付有価証券 4,500株(1,100株)

5988	パイオラックス	18,900	1,612.00	30,466,800	貸付有価証券 13,300株(6,800株)
5989	エイチワン	12,600	565.00	7,119,000	貸付有価証券 5,700株(1,400株)
5991	日本発條	137,400	687.00	94,393,800	貸付有価証券 54,400株(7,600株)
5992	中央発條	1,500	2,853.00	4,279,500	貸付有価証券 500株
5998	アドバネクス	1,800	1,316.00	2,368,800	貸付有価証券 800株(200株)
7989	立川ブラインド工業	5,600	1,269.00	7,106,400	貸付有価証券 1,900株
8155	三益半導体工業	10,000	2,310.00	23,100,000	貸付有価証券 5,100株(1,200株)
1909	日本ドライケミカル	3,200	1,673.00	5,353,600	貸付有価証券 1,100株
5631	日本製鋼所	38,900	1,525.00	59,322,500	貸付有価証券 13,400株(100株)
6005	三浦工業	55,400	4,470.00	247,638,000	貸付有価証券 39,000株(20,000株)
6013	タクマ	43,400	1,463.00	63,494,200	貸付有価証券 19,600株(4,700株)
6101	ツガミ	26,500	896.00	23,744,000	貸付有価証券 9,100株
6103	オークマ	14,900	4,530.00	67,497,000	貸付有価証券 6,700株(1,600株)
6104	芝浦機械	14,500	2,358.00	34,191,000	
6113	アマダ	158,800	884.00	140,379,200	貸付有価証券 56,100株
6118	アイダエンジニアリング	33,500	734.00	24,589,000	貸付有価証券 11,800株
6121	滝澤鉄工所	4,000	1,015.00	4,060,000	貸付有価証券 1,800株(400株)
6134	F U J I	55,100	1,874.00	103,257,400	貸付有価証券 18,800株
6135	牧野フライス製作所	15,000	3,340.00	50,100,000	貸付有価証券 6,800株(1,600株)
6136	オーエスジー	59,200	1,571.00	93,003,200	貸付有価証券 26,600株(6,400株)
6138	ダイジェット工業	1,400	1,247.00	1,745,800	貸付有価証券 500株
6140	旭ダイヤモンド工業	33,600	492.00	16,531,200	貸付有価証券 15,100株(3,600株)
6141	D M G森精機	81,000	1,284.00	104,004,000	貸付有価証券 4,000株(4,000株)
6143	ソディック	30,100	813.00	24,471,300	
6146	ディスコ	17,300	25,800.00	446,340,000	貸付有価証券 6,000株
6151	日東工器	7,000	1,813.00	12,691,000	貸付有価証券 2,400株
6157	日進工具	5,000	2,704.00	13,520,000	貸付有価証券 1,700株(400株)

6165	パンチ工業	11,600	440.00	5,104,000	貸付有価証券 5,100株(1,200株)
6167	富士ダイス	5,600	641.00	3,589,600	貸付有価証券 2,500株(600株)
6203	豊和工業	7,100	802.00	5,694,200	貸付有価証券 2,400株
6205	OKK	5,200	416.00	2,163,200	貸付有価証券 3,600株(1,800株)
6208	石川製作所	3,100	1,656.00	5,133,600	貸付有価証券 2,200株(1,200株)
6210	東洋機械金属	9,200	417.00	3,836,400	貸付有価証券 3,100株
6217	津田駒工業	2,500	899.00	2,247,500	貸付有価証券 1,100株(300株)
6218	エンシュウ	3,100	921.00	2,855,100	貸付有価証券 1,000株
6222	島精機製作所	20,200	1,528.00	30,865,600	貸付有価証券 14,100株(7,100株)
6235	オプトラン	14,300	2,565.00	36,679,500	貸付有価証券 1,500株(1,500株)
6236	NCホールディングス	3,900	538.00	2,098,200	貸付有価証券 1,700株(400株)
6237	イワキポンプ	8,100	988.00	8,002,800	貸付有価証券 2,700株(600株)
6238	フリーー	12,500	1,026.00	12,825,000	貸付有価証券 4,300株
6240	ヤマシンフィルタ	27,800	1,090.00	30,302,000	貸付有価証券 12,400株(3,000株)
6247	日阪製作所	15,800	735.00	11,613,000	貸付有価証券 7,100株(1,700株)
6250	やまびこ	24,800	900.00	22,320,000	
6258	平田機工	6,100	5,600.00	34,160,000	貸付有価証券 2,100株
6262	ベガサスミシン製造	13,000	329.00	4,277,000	貸付有価証券 4,400株
6264	マルマエ	4,700	993.00	4,667,100	貸付有価証券 1,800株
6266	タツモ	6,000	1,663.00	9,978,000	貸付有価証券 2,000株
6268	ナプテスコ	75,500	3,325.00	251,037,500	
6269	三井海洋開発	13,600	1,506.00	20,481,600	
6272	レオン自動機	12,600	1,272.00	16,027,200	貸付有価証券 8,800株(4,500株)
6273	S M C	40,600	55,710.00	2,261,826,000	貸付有価証券 15,300株(1,500株)
6277	ホソカワミクロン	4,500	5,580.00	25,110,000	貸付有価証券 2,100株(500株)
6278	ユニオンツール	4,800	2,680.00	12,864,000	
6282	オイレス工業	16,500	1,414.00	23,331,000	貸付有価証券 7,500株(1,800株)

6284	日精エー・エス・ビー機械	3,700	3,230.00	11,951,000	貸付有価証券 3,000株(1,500株)
6287	サトーホールディングス	18,300	2,294.00	41,980,200	貸付有価証券 6,200株
6289	技研製作所	11,300	4,945.00	55,878,500	貸付有価証券 3,800株
6291	日本エアーテック	4,600	1,074.00	4,940,400	貸付有価証券 2,800株(1,500株)
6292	カワタ	3,800	719.00	2,732,200	貸付有価証券 1,700株(400株)
6293	日精樹脂工業	10,700	799.00	8,549,300	貸付有価証券 4,800株(1,200株)
6294	オカダアイオン	4,000	931.00	3,724,000	貸付有価証券 1,800株(400株)
6298	ワイエイシーホールディングス	5,500	649.00	3,569,500	貸付有価証券 3,900株(2,000株)
6301	小松製作所	586,500	2,136.50	1,253,057,250	貸付有価証券 200,500株
6302	住友重機械工業	74,100	2,362.00	175,024,200	貸付有価証券 33,300株(8,000株)
6305	日立建機	51,900	2,913.00	151,184,700	貸付有価証券 20,300株(2,500株)
6306	日工	17,700	620.00	10,974,000	貸付有価証券 6,000株
6309	巴工業	5,500	1,917.00	10,543,500	貸付有価証券 1,900株
6310	井関農機	12,900	1,133.00	14,615,700	貸付有価証券 3,600株(3,600株)
6315	TOWA	13,100	1,166.00	15,274,600	貸付有価証券 4,400株
6316	丸山製作所	2,600	1,168.00	3,036,800	貸付有価証券 1,000株
6317	北川鉄工所	5,800	1,590.00	9,222,000	貸付有価証券 2,000株
6323	ローツェ	5,700	5,480.00	31,236,000	貸付有価証券 1,900株
6325	タカキタ	4,500	577.00	2,596,500	貸付有価証券 2,100株(500株)
6326	クボタ	687,000	1,628.50	1,118,779,500	貸付有価証券 74,200株(74,200株)
6328	荏原実業	3,200	2,830.00	9,056,000	
6331	三菱化工機	4,500	1,702.00	7,659,000	貸付有価証券 1,500株
6332	月島機械	23,800	1,156.00	27,512,800	貸付有価証券 10,800株(2,600株)
6333	帝国電機製作所	10,700	1,240.00	13,268,000	貸付有価証券 3,600株
6335	東京機械製作所	5,300	279.00	1,478,700	貸付有価証券 2,400株(600株)
6339	新東工業	30,700	802.00	24,621,400	貸付有価証券 13,800株(3,300株)

6340	澁谷工業	11,300	2,850.00	32,205,000	貸付有価証券 1,200株(1,200株)
6345	アイチ コーポレーション	22,400	746.00	16,710,400	貸付有価証券 7,600株
6349	小森コーポレーション	32,800	740.00	24,272,000	貸付有価証券 14,700株(3,500株)
6351	鶴見製作所	10,000	1,798.00	17,980,000	貸付有価証券 4,500株(1,100株)
6355	住友精密工業	1,900	2,255.00	4,284,500	貸付有価証券 800株(200株)
6356	日本ギア工業	5,200	282.00	1,466,400	貸付有価証券 1,700株(400株)
6358	酒井重工業	2,400	2,139.00	5,133,600	貸付有価証券 800株
6361	荏原製作所	53,600	2,531.00	135,661,600	
6362	石井鐵工所	1,700	2,415.00	4,105,500	貸付有価証券 600株
6363	西島製作所	13,100	792.00	10,375,200	貸付有価証券 4,500株
6364	北越工業	13,300	1,064.00	14,151,200	貸付有価証券 4,600株
6367	ダイキン工業	165,000	16,860.00	2,781,900,000	貸付有価証券 74,400株(17,800株)
6368	オルガノ	4,700	5,560.00	26,132,000	貸付有価証券 1,600株
6369	トーヨーカネツ	5,600	2,049.00	11,474,400	貸付有価証券 1,900株
6370	栗田工業	70,100	3,010.00	211,001,000	貸付有価証券 23,900株
6371	椿本チエイン	18,500	2,638.00	48,803,000	貸付有価証券 6,300株
6373	大同工業	6,100	670.00	4,087,000	貸付有価証券 2,800株(700株)
6378	木村化工機	10,800	433.00	4,676,400	貸付有価証券 3,600株
6381	アネスト岩田	20,100	833.00	16,743,300	貸付有価証券 6,900株
6383	ダイフク	66,200	9,440.00	624,928,000	貸付有価証券 29,900株(7,200株)
6387	サムコ	3,200	2,046.00	6,547,200	貸付有価証券 1,600株(400株)
6390	加藤製作所	7,100	1,183.00	8,399,300	貸付有価証券 2,400株
6393	油研工業	2,200	1,471.00	3,236,200	貸付有価証券 1,500株(700株)
6395	タダノ	62,500	895.00	55,937,500	貸付有価証券 44,000株(22,700株)
6406	フジテック	47,100	1,869.00	88,029,900	貸付有価証券 21,200株(5,100株)
6407	C K D	35,500	1,849.00	65,639,500	貸付有価証券 12,300株

6409	キトー	9,800	1,323.00	12,965,400	貸付有価証券 3,400株
6412	平和	36,100	1,803.00	65,088,300	貸付有価証券 12,400株
6413	理想科学工業	11,400	1,387.00	15,811,800	貸付有価証券 5,100株(1,200株)
6417	SANKYO	28,800	2,676.00	77,068,800	貸付有価証券 9,900株
6418	日本金銭機械	14,300	596.00	8,522,800	貸付有価証券 10,100株(5,200株)
6419	マースグループホールディングス	8,200	1,623.00	13,308,600	貸付有価証券 2,800株
6420	フクシマガリレイ	8,000	3,445.00	27,560,000	貸付有価証券 5,600株(2,900株)
6428	オーイズミ	5,400	399.00	2,154,600	貸付有価証券 1,900株
6430	ダイコク電機	5,900	1,291.00	7,616,900	貸付有価証券 2,100株
6432	竹内製作所	21,700	1,764.00	38,278,800	貸付有価証券 8,000株(600株)
6436	アマノ	33,900	2,294.00	77,766,600	貸付有価証券 15,300株(3,700株)
6440	JUKI	18,000	567.00	10,206,000	
6444	サンデンホールディングス	16,900	361.00	6,100,900	貸付有価証券 5,800株
6445	蛇の目ミシン工業	11,800	459.00	5,416,200	貸付有価証券 4,000株
6454	マックス	19,800	1,525.00	30,195,000	貸付有価証券 6,800株
6457	グローリー	33,300	2,480.00	82,584,000	貸付有価証券 12,300株
6458	新晃工業	12,000	1,432.00	17,184,000	貸付有価証券 4,100株
6459	大和冷機工業	18,700	933.00	17,447,100	
6460	セガサミーホールディングス	128,400	1,296.00	166,406,400	貸付有価証券 90,500株(46,600株)
6461	日本ピストンリング	4,700	1,248.00	5,865,600	貸付有価証券 1,600株
6462	リケン	6,000	3,125.00	18,750,000	貸付有価証券 2,000株
6463	TPR	17,400	1,301.00	22,637,400	貸付有価証券 6,000株
6464	ツバキ・ナカシマ	26,400	871.00	22,994,400	
6465	ホシザキ	37,900	9,180.00	347,922,000	貸付有価証券 4,100株(4,100株)
6470	大豊工業	10,600	543.00	5,755,800	貸付有価証券 4,700株(1,100株)
6471	日本精工	243,800	794.00	193,577,200	貸付有価証券 83,700株
6472	NTN	299,700	215.00	64,435,500	貸付有価証券 134,300株(32,200株)

6473	ジェイテクト	124,200	828.00	102,837,600	貸付有価証券 42,400株
6474	不二越	12,000	3,325.00	39,900,000	貸付有価証券 8,500株(4,400株)
6480	日本トムソン	38,400	341.00	13,094,400	貸付有価証券 17,300株(4,200株)
6481	T H K	75,300	2,674.00	201,352,200	
6482	ユーシン精機	10,000	715.00	7,150,000	貸付有価証券 4,600株(1,100株)
6485	前澤給装工業	4,700	1,982.00	9,315,400	貸付有価証券 1,600株
6486	イーグル工業	16,000	724.00	11,584,000	貸付有価証券 5,500株
6489	前澤工業	8,600	347.00	2,984,200	貸付有価証券 3,000株
6490	日本ピラー工業	13,100	1,377.00	18,038,700	貸付有価証券 4,400株
6498	キッツ	52,500	677.00	35,542,500	貸付有価証券 18,000株
6586	マキタ	168,900	3,890.00	657,021,000	貸付有価証券 75,800株(18,200株)
7004	日立造船	102,700	391.00	40,155,700	貸付有価証券 35,100株
7011	三菱重工業	217,000	2,520.50	546,948,500	貸付有価証券 74,200株
7013	I H I	93,300	1,510.00	140,883,000	貸付有価証券 42,100株(10,100株)
7718	スター精密	19,900	1,232.00	24,516,800	
3105	日清紡ホールディングス	86,300	788.00	68,004,400	貸付有価証券 9,700株(9,700株)
4062	イビデン	79,300	3,115.00	247,019,500	貸付有価証券 27,100株
4902	コニカミノルタ	282,900	379.00	107,219,100	貸付有価証券 96,700株
6448	ブラザー工業	158,100	1,965.00	310,666,500	貸付有価証券 54,200株
6479	ミネベアミツミ	240,400	1,954.00	469,741,600	貸付有価証券 108,200株(26,000株)
6501	日立製作所	622,200	3,400.00	2,115,480,000	貸付有価証券 212,000株
6503	三菱電機	1,294,900	1,377.00	1,783,077,300	貸付有価証券 442,700株
6504	富士電機	78,000	2,864.00	223,392,000	貸付有価証券 26,800株
6505	東洋電機製造	4,700	1,167.00	5,484,900	貸付有価証券 1,700株
6506	安川電機	139,400	3,710.00	517,174,000	貸付有価証券 97,700株(15,100株)
6507	シンフォニアテクノロジー	16,800	1,058.00	17,774,400	貸付有価証券 5,800株

6508	明電舎	23,800	1,732.00	41,221,600	貸付有価証券 8,200株
6513	オリジン	3,500	1,461.00	5,113,500	貸付有価証券 2,400株(1,200株)
6516	山洋電気	6,300	4,645.00	29,263,500	貸付有価証券 2,200株
6517	デンヨー	11,000	1,827.00	20,097,000	貸付有価証券 3,800株
6588	東芝テック	16,200	4,150.00	67,230,000	貸付有価証券 5,500株
6590	芝浦メカトロニクス	2,300	2,789.00	6,414,700	貸付有価証券 800株
6592	マブチモーター	35,800	3,455.00	123,689,000	
6594	日本電産	311,700	6,965.00	2,170,990,500	貸付有価証券 33,600株(33,600株)
6615	ユー・エム・シー・エレクトロニクス	7,800	480.00	3,744,000	
6616	トレックス・セミコンダクター	7,400	1,299.00	9,612,600	貸付有価証券 2,500株
6617	東光高岳	7,200	1,007.00	7,250,400	貸付有価証券 2,500株
6619	ダブル・スコープ	20,500	771.00	15,805,500	貸付有価証券 13,900株(7,900株)
6620	宮越ホールディングス	4,800	727.00	3,489,600	貸付有価証券 3,400株(1,800株)
6622	ダイヘン	14,200	3,720.00	52,824,000	貸付有価証券 4,800株
6630	ヤーマン	21,100	1,044.00	22,028,400	貸付有価証券 8,400株(2,000株)
6632	JVCケンウッド	105,500	169.00	17,829,500	貸付有価証券 35,900株
6638	ミマキエンジニアリング	11,600	379.00	4,396,400	貸付有価証券 5,200株(1,200株)
6640	第一精工	5,300	2,198.00	11,649,400	
6641	日新電機	30,300	1,029.00	31,178,700	貸付有価証券 21,400株(11,000株)
6644	大崎電気工業	25,800	502.00	12,951,600	貸付有価証券 8,800株
6645	オムロン	116,100	7,160.00	831,276,000	貸付有価証券 41,500株
6651	日東工業	19,000	1,849.00	35,131,000	貸付有価証券 6,500株
6652	I D E C	18,700	1,694.00	31,677,800	貸付有価証券 13,100株(6,800株)
6653	正興電機製作所	3,000	1,056.00	3,168,000	貸付有価証券 300株(300株)
6654	不二電機工業	2,100	1,319.00	2,769,900	貸付有価証券 600株
6674	ジーエス・ユアサ コーポレーション	43,200	1,861.00	80,395,200	貸付有価証券 14,800株
6675	サクサホールディングス	3,000	1,710.00	5,130,000	貸付有価証券 1,400株(300株)

6676	メルコホールディングス	4,500	3,005.00	13,522,500	貸付有価証券 1,600株
6678	テクノメディカ	2,900	1,800.00	5,220,000	貸付有価証券 1,000株
6699	ダイヤモンドエレクトリックホールディング	2,800	585.00	1,638,000	貸付有価証券 900株(200株)
6701	日本電気	157,100	5,170.00	812,207,000	貸付有価証券 53,900株
6702	富士通	124,800	12,570.00	1,568,736,000	貸付有価証券 42,700株
6703	沖電気工業	52,600	1,022.00	53,757,200	貸付有価証券 18,100株
6704	岩崎通信機	5,700	836.00	4,765,200	貸付有価証券 2,000株
6706	電気興業	6,200	2,636.00	16,343,200	貸付有価証券 2,100株
6707	サンケン電気	14,100	2,223.00	31,344,300	貸付有価証券 4,800株
6715	ナカヨ	2,500	1,481.00	3,702,500	貸付有価証券 800株
6718	アイホン	7,300	1,565.00	11,424,500	貸付有価証券 2,500株
6723	ルネサスエレクトロニクス	619,500	602.00	372,939,000	貸付有価証券 210,900株
6724	セイコーエプソン	160,700	1,224.00	196,696,800	貸付有価証券 113,200株(58,300株)
6727	ワコム	87,000	561.00	48,807,000	貸付有価証券 61,300株(31,400株)
6728	アルバック	23,800	3,210.00	76,398,000	貸付有価証券 2,800株(2,800株)
6730	アクセル	5,400	789.00	4,260,600	貸付有価証券 2,900株(1,100株)
6737	E I Z O	10,100	4,060.00	41,006,000	貸付有価証券 7,000株(3,500株)
6740	ジャパンディスプレイ	374,200	48.00	17,961,600	貸付有価証券 263,700株(136,900株)
6741	日本信号	33,000	1,130.00	37,290,000	貸付有価証券 23,200株(11,900株)
6742	京三製作所	30,300	526.00	15,937,800	貸付有価証券 21,300株(11,000株)
6744	能美防災	17,100	2,036.00	34,815,600	貸付有価証券 5,900株
6745	ホーチキ	9,400	1,243.00	11,684,200	貸付有価証券 3,200株
6748	星和電機	6,400	584.00	3,737,600	貸付有価証券 2,200株
6750	エレコム	14,300	5,210.00	74,503,000	貸付有価証券 4,800株
6752	パナソニック	1,479,600	924.80	1,368,334,080	貸付有価証券 540,500株(34,700株)

6753	シャープ	149,800	1,163.00	174,217,400	貸付有価証券 67,000株(16,100株)
6754	アンリツ	83,400	2,554.00	213,003,600	貸付有価証券 37,500株(9,000株)
6755	富士通ゼネラル	35,100	2,170.00	76,167,000	貸付有価証券 24,700株(12,600株)
6758	ソニー	811,200	7,555.00	6,128,616,000	貸付有価証券 280,600株
6762	T D K	62,500	10,640.00	665,000,000	貸付有価証券 21,500株
6763	帝国通信工業	5,700	1,211.00	6,902,700	貸付有価証券 2,000株
6768	タムラ製作所	43,300	449.00	19,441,700	貸付有価証券 14,900株
6770	アルプスアルパイン	114,600	1,431.00	163,992,600	貸付有価証券 39,500株
6771	池上通信機	4,100	874.00	3,583,400	貸付有価証券 2,800株(1,400株)
6779	日本電波工業	11,700	357.00	4,176,900	貸付有価証券 4,000株
6785	鈴木	6,400	752.00	4,812,800	貸付有価証券 700株(700株)
6788	日本トリム	1,700	3,255.00	5,533,500	貸付有価証券 600株
6789	ローランド ディー . ジー .	7,100	1,261.00	8,953,100	
6794	フォスター電機	13,600	1,115.00	15,164,000	貸付有価証券 4,600株
6798	S M K	3,300	2,511.00	8,286,300	貸付有価証券 1,100株
6800	ヨコオ	8,400	2,572.00	21,604,800	貸付有価証券 2,900株
6803	ティアック	9,300	140.00	1,302,000	貸付有価証券 3,200株
6804	ホシデン	35,400	962.00	34,054,800	貸付有価証券 12,100株
6806	ヒロセ電機	20,100	11,860.00	238,386,000	貸付有価証券 9,000株(2,200株)
6807	日本航空電子工業	29,700	1,459.00	43,332,300	貸付有価証券 10,100株
6809	T O A	13,900	733.00	10,188,700	貸付有価証券 4,800株
6810	マクセルホールディングス	27,900	1,017.00	28,374,300	貸付有価証券 9,500株
6814	古野電気	16,700	953.00	15,915,100	貸付有価証券 5,700株
6815	ユニデンホールディングス	3,600	1,843.00	6,634,800	貸付有価証券 2,400株(1,200株)
6817	スミダコーポレーション	9,900	754.00	7,464,600	貸付有価証券 3,400株
6820	アイコム	7,200	3,025.00	21,780,000	貸付有価証券 2,400株

6823	リオン	5,400	2,297.00	12,403,800	貸付有価証券 1,900株
6826	本多通信工業	11,100	443.00	4,917,300	貸付有価証券 3,800株
6839	船井電機	13,100	507.00	6,641,700	貸付有価証券 4,400株
6841	横河電機	118,800	1,656.00	196,732,800	貸付有価証券 53,700株（12,900株）
6844	新電元工業	4,600	2,207.00	10,152,200	貸付有価証券 1,600株
6845	アズビル	81,700	3,290.00	268,793,000	貸付有価証券 27,900株
6848	東亜ディーケーケー	6,400	888.00	5,683,200	貸付有価証券 2,900株（700株）
6849	日本光電工業	53,500	3,535.00	189,122,500	貸付有価証券 18,400株
6850	チノー	4,500	1,345.00	6,052,500	貸付有価証券 3,100株（1,600株）
6853	共和電業	13,500	412.00	5,562,000	
6855	日本電子材料	5,100	959.00	4,890,900	貸付有価証券 1,700株
6856	堀場製作所	25,700	5,550.00	142,635,000	貸付有価証券 2,800株（2,800株）
6857	アドバンテスト	96,300	5,980.00	575,874,000	貸付有価証券 32,800株
6858	小野測器	5,400	534.00	2,883,600	
6859	エスベック	11,500	1,740.00	20,010,000	貸付有価証券 5,100株（1,200株）
6861	キーエンス	117,300	44,740.00	5,248,002,000	貸付有価証券 40,200株
6866	日置電機	6,800	2,970.00	20,196,000	貸付有価証券 700株（700株）
6869	シスメックス	92,600	8,249.00	763,857,400	貸付有価証券 31,800株
6871	日本マイクロニクス	22,500	1,065.00	23,962,500	
6875	メガチップス	12,000	2,205.00	26,460,000	貸付有価証券 4,100株
6877	O B A R A G R O U P	7,600	3,250.00	24,700,000	貸付有価証券 2,300株
6901	澤藤電機	1,600	1,638.00	2,620,800	貸付有価証券 700株（200株）
6904	原田工業	6,100	814.00	4,965,400	貸付有価証券 2,800株（700株）
6905	コーセル	17,200	933.00	16,047,600	貸付有価証券 12,100株（6,700株）
6908	イリソ電子工業	10,900	3,490.00	38,041,000	貸付有価証券 4,900株（1,200株）
6914	オプテックスグループ	21,200	1,224.00	25,948,800	貸付有価証券 7,600株（7,600株）
6915	千代田インテグレ	6,000	1,655.00	9,930,000	

6916	アイ・オー・データ機器	4,200	1,136.00	4,771,200	貸付有価証券 1,600株
6920	レーザーテック	56,900	10,480.00	596,312,000	
6923	スタンレー電気	91,000	2,549.00	231,959,000	貸付有価証券 41,100株（9,900株）
6924	岩崎電気	5,000	2,008.00	10,040,000	貸付有価証券 1,700株
6925	ウシオ電機	71,500	1,329.00	95,023,500	貸付有価証券 33,800株（8,100株）
6926	岡谷電機産業	10,100	328.00	3,312,800	貸付有価証券 4,600株（1,100株）
6927	ヘリオス テクノ ホールディング	11,900	331.00	3,938,900	貸付有価証券 4,100株
6928	エノモト	3,900	1,031.00	4,020,900	貸付有価証券 1,300株
6929	日本セラミック	13,100	2,272.00	29,763,200	
6932	遠藤照明	6,500	602.00	3,913,000	貸付有価証券 2,200株
6937	古河電池	9,200	1,481.00	13,625,200	貸付有価証券 4,200株（1,000株）
6938	双信電機	6,300	387.00	2,438,100	貸付有価証券 4,400株（2,200株）
6941	山一電機	9,400	1,422.00	13,366,800	貸付有価証券 3,200株
6947	図研	8,400	2,782.00	23,368,800	貸付有価証券 3,800株（900株）
6951	日本電子	25,500	2,969.00	75,709,500	貸付有価証券 18,000株（9,300株）
6952	カシオ計算機	114,600	1,828.00	209,488,800	貸付有価証券 51,600株（12,400株）
6954	ファナック	123,000	19,370.00	2,382,510,000	貸付有価証券 55,400株（13,300株）
6958	日本シイエムケイ	30,400	425.00	12,920,000	貸付有価証券 13,800株（3,300株）
6961	エンプラス	6,600	2,361.00	15,582,600	貸付有価証券 2,200株
6962	大真空	4,700	1,991.00	9,357,700	貸付有価証券 1,600株
6963	ローム	57,500	7,130.00	409,975,000	貸付有価証券 19,700株
6965	浜松ホトニクス	92,900	4,825.00	448,242,500	貸付有価証券 41,800株（10,000株）
6966	三井ハイテック	14,300	1,640.00	23,452,000	貸付有価証券 4,900株
6967	新光電気工業	43,500	1,469.00	63,901,500	貸付有価証券 14,900株
6971	京セラ	182,200	5,989.00	1,091,195,800	貸付有価証券 62,500株
6976	太陽誘電	57,600	3,350.00	192,960,000	貸付有価証券 40,500株（20,900株）
6981	村田製作所	380,400	6,387.00	2,429,614,800	貸付有価証券 130,500株

6986	双葉電子工業	20,500	997.00	20,438,500	貸付有価証券 7,000株
6989	北陸電気工業	5,200	902.00	4,690,400	貸付有価証券 3,600株(1,800株)
6996	ニチコン	43,900	734.00	32,222,600	貸付有価証券 14,900株
6997	日本ケミコン	9,800	1,745.00	17,101,000	貸付有価証券 4,400株(1,100株)
6999	K O A	19,500	1,001.00	19,519,500	貸付有価証券 6,700株
7244	市光工業	19,400	494.00	9,583,600	
7276	小糸製作所	77,600	4,300.00	333,680,000	貸付有価証券 31,900株(5,400株)
7280	ミツバ	23,800	452.00	10,757,600	貸付有価証券 16,800株(8,600株)
7735	S C R E E Nホールディングス	22,500	5,030.00	113,175,000	貸付有価証券 15,800株(8,200株)
7739	キヤノン電子	13,600	1,650.00	22,440,000	
7751	キヤノン	697,100	2,253.50	1,570,914,850	貸付有価証券 253,000株(253,000株)
7752	リコー	329,400	795.00	261,873,000	貸付有価証券 232,100株(118,500株)
7965	象印マホービン	37,900	1,477.00	55,978,300	貸付有価証券 4,100株(4,100株)
7999	M U T O Hホールディングス	1,600	1,537.00	2,459,200	貸付有価証券 600株
8035	東京エレクトロン	82,200	25,545.00	2,099,799,000	貸付有価証券 29,500株
3116	トヨタ紡織	37,700	1,448.00	54,589,600	貸付有価証券 13,000株
3526	芦森工業	2,700	1,049.00	2,832,300	貸付有価証券 1,800株(900株)
5949	ユニプレス	25,100	968.00	24,296,800	貸付有価証券 2,700株(2,700株)
6201	豊田自動織機	104,800	5,810.00	608,888,000	貸付有価証券 47,100株(11,300株)
6455	モリタホールディングス	22,600	1,784.00	40,318,400	貸付有価証券 15,900株(8,100株)
6584	三櫻工業	16,400	811.00	13,300,400	貸付有価証券 5,600株
6902	デンソー	285,100	4,104.00	1,170,050,400	貸付有価証券 97,500株
6995	東海理化電機製作所	34,100	1,560.00	53,196,000	貸付有価証券 15,400株(3,700株)
7003	三井E & Sホールディングス	46,800	428.00	20,030,400	貸付有価証券 16,000株
7012	川崎重工業	100,800	1,564.00	157,651,200	貸付有価証券 45,300株(10,900株)
7014	名村造船所	41,700	161.00	6,713,700	貸付有価証券 29,400株(15,200株)

7022	サノヤスホールディングス	15,700	169.00	2,653,300	貸付有価証券 5,400株
7102	日本車輛製造	4,700	2,584.00	12,144,800	貸付有価証券 1,600株
7105	三菱ロジスネクスト	17,100	915.00	15,646,500	貸付有価証券 5,900株
7122	近畿車輛	1,900	1,226.00	2,329,400	貸付有価証券 1,300株（600株）
7201	日産自動車	1,527,300	404.90	618,403,770	貸付有価証券 905,400株
7202	いすゞ自動車	375,200	961.80	360,867,360	貸付有価証券 128,800株
7203	トヨタ自動車	1,444,900	6,795.00	9,818,095,500	
7205	日野自動車	161,700	718.00	116,100,600	貸付有価証券 55,300株
7211	三菱自動車工業	479,300	277.00	132,766,100	貸付有価証券 337,700株（173,800株）
7212	エフテック	9,000	513.00	4,617,000	貸付有価証券 3,100株
7213	レシップホールディングス	5,100	571.00	2,912,100	貸付有価証券 1,600株
7214	G M B	2,300	692.00	1,591,600	貸付有価証券 800株
7215	ファルテック	2,300	674.00	1,550,200	貸付有価証券 700株
7220	武蔵精密工業	28,800	938.00	27,014,400	貸付有価証券 13,000株（3,100株）
7222	日産車体	25,300	889.00	22,491,700	貸付有価証券 17,800株（9,100株）
7224	新明和工業	34,900	1,009.00	35,214,100	貸付有価証券 12,200株
7226	極東開発工業	24,100	1,302.00	31,378,200	貸付有価証券 16,900株（8,700株）
7230	日信工業	26,300	2,189.00	57,570,700	貸付有価証券 8,900株
7231	トピー工業	10,600	1,268.00	13,440,800	貸付有価証券 7,400株（3,800株）
7236	ティラド	4,700	1,409.00	6,622,300	貸付有価証券 1,600株
7238	曙ブレーキ工業	71,100	181.00	12,869,100	貸付有価証券 50,000株（25,700株）
7239	タチエス	21,300	875.00	18,637,500	貸付有価証券 14,900株（7,600株）
7240	N O K	69,600	1,326.00	92,289,600	貸付有価証券 30,900株（7,100株）
7241	フタバ産業	36,000	446.00	16,056,000	貸付有価証券 12,300株
7242	K Y B	14,500	2,079.00	30,145,500	貸付有価証券 4,900株
7245	大同メタル工業	24,800	543.00	13,466,400	貸付有価証券 11,100株（2,700株）

7246	プレス工業	64,200	279.00	17,911,800	貸付有価証券 22,000株
7247	ミクニ	16,400	278.00	4,559,200	貸付有価証券 7,400株(1,800株)
7250	太平洋工業	27,100	944.00	25,582,400	貸付有価証券 9,200株
7251	ケーヒン	28,100	2,525.00	70,952,500	貸付有価証券 10,200株
7256	河西工業	17,500	453.00	7,927,500	貸付有価証券 7,900株(1,900株)
7259	アイシン精機	106,600	3,150.00	335,790,000	貸付有価証券 36,500株
7261	マツダ	381,000	648.00	246,888,000	貸付有価証券 171,900株(41,300株)
7266	今仙電機製作所	12,000	735.00	8,820,000	貸付有価証券 5,400株(1,300株)
7267	本田技研工業	1,019,600	2,779.50	2,833,978,200	
7269	スズキ	256,700	3,733.00	958,261,100	
7270	S U B A R U	402,000	2,295.50	922,791,000	貸付有価証券 137,400株
7271	安永	6,200	1,102.00	6,832,400	貸付有価証券 2,800株(700株)
7272	ヤマハ発動機	168,900	1,681.00	283,920,900	貸付有価証券 61,300株(61,300株)
7274	ショーワ	30,600	2,224.00	68,054,400	貸付有価証券 10,500株
7277	T B K	15,400	441.00	6,791,400	貸付有価証券 5,200株
7278	エクセディ	17,600	1,621.00	28,529,600	貸付有価証券 6,000株
7282	豊田合成	41,800	2,245.00	93,841,000	貸付有価証券 14,300株
7283	愛三工業	20,300	538.00	10,921,400	貸付有価証券 6,900株
7284	盟和産業	2,000	935.00	1,870,000	貸付有価証券 700株
7291	日本プラスト	10,100	456.00	4,605,600	貸付有価証券 4,600株(1,100株)
7294	ヨロズ	12,100	1,082.00	13,092,200	貸付有価証券 8,500株(4,400株)
7296	エフ・シー・シー	21,200	1,880.00	39,856,000	貸付有価証券 7,300株
7309	シマノ	48,500	20,520.00	995,220,000	
7313	テイ・エス テック	30,100	2,978.00	89,637,800	貸付有価証券 13,600株(3,300株)
7408	ジャムコ	6,500	769.00	4,998,500	貸付有価証券 2,900株(700株)
4543	テルモ	366,400	4,172.00	1,528,620,800	貸付有価証券 125,300株
5187	クリエートメディック	4,300	980.00	4,214,000	

6376	日機装	38,800	1,038.00	40,274,400	貸付有価証券 14,000株(14,000株)
7600	日本エム・ディ・エム	7,500	1,699.00	12,742,500	貸付有価証券 3,300株(800株)
7701	島津製作所	154,700	2,852.00	441,204,400	貸付有価証券 69,900株(16,800株)
7702	JMS	10,900	826.00	9,003,400	貸付有価証券 3,800株
7709	クボテック	3,300	333.00	1,098,900	貸付有価証券 2,300株(1,200株)
7715	長野計器	9,400	992.00	9,324,800	貸付有価証券 3,200株
7717	ブイ・テクノロジー	6,100	3,765.00	22,966,500	貸付有価証券 4,200株(2,100株)
7721	東京計器	8,200	960.00	7,872,000	貸付有価証券 2,900株
7723	愛知時計電機	1,700	4,460.00	7,582,000	貸付有価証券 600株
7725	インターアクション	6,900	2,030.00	14,007,000	貸付有価証券 3,100株(700株)
7727	オーバル	11,600	230.00	2,668,000	貸付有価証券 4,000株
7729	東京精密	23,500	3,435.00	80,722,500	貸付有価証券 8,000株
7730	マニー	51,600	2,853.00	147,214,800	貸付有価証券 23,200株(5,600株)
7731	ニコン	197,700	924.00	182,674,800	貸付有価証券 94,600株(22,700株)
7732	トプコン	65,200	866.00	56,463,200	貸付有価証券 29,500株(7,100株)
7733	オリンパス	716,500	2,132.50	1,527,936,250	
7734	理研計器	11,400	2,444.00	27,861,600	貸付有価証券 4,200株(300株)
7740	タムロン	10,400	1,853.00	19,271,200	
7741	HOYA	258,600	10,540.00	2,725,644,000	貸付有価証券 103,400株(14,300株)
7743	シード	5,500	719.00	3,954,500	貸付有価証券 2,500株(600株)
7744	ノーリツ鋼機	8,700	1,506.00	13,102,200	貸付有価証券 3,000株
7745	エー・アンド・デイ	11,800	709.00	8,366,200	貸付有価証券 4,000株
7747	朝日インテック	146,600	3,070.00	450,062,000	
7762	シチズン時計	151,700	355.00	53,853,500	貸付有価証券 67,900株(16,300株)
7769	リズム時計工業	4,000	605.00	2,420,000	貸付有価証券 1,800株(400株)
7775	大研医器	9,000	603.00	5,427,000	貸付有価証券 3,100株
7780	メニコン	18,300	5,320.00	97,356,000	貸付有価証券 8,000株(1,900株)

7782	シンシア	1,400	440.00	616,000	貸付有価証券 500株
7979	松風	5,800	1,535.00	8,903,000	貸付有価証券 2,000株
8050	セイコーホールディングス	18,300	1,718.00	31,439,400	貸付有価証券 12,900株（6,600株）
8086	ニプロ	89,600	1,174.00	105,190,400	貸付有価証券 30,600株
7811	中本パックス	3,300	1,528.00	5,042,400	貸付有価証券 1,100株
7816	スノーピーク	6,900	1,089.00	7,514,100	貸付有価証券 2,100株
7817	パラマウントベッドホールディングス	13,700	4,405.00	60,348,500	貸付有価証券 6,200株（1,500株）
7818	トランザクション	7,100	1,042.00	7,398,200	貸付有価証券 2,900株
7819	粧美堂	3,800	341.00	1,295,800	貸付有価証券 1,300株
7820	ニホンフラッシュ	12,100	1,404.00	16,988,400	貸付有価証券 4,200株
7821	前田工織	14,300	2,440.00	34,892,000	貸付有価証券 6,400株（1,500株）
7822	永大産業	16,900	308.00	5,205,200	貸付有価証券 5,800株
7823	アートネイチャー	13,800	595.00	8,211,000	貸付有価証券 4,700株
7832	パンダイナムコホールディングス	133,900	5,803.00	777,021,700	貸付有価証券 84,100株（38,300株）
7833	アイフィスジャパン	3,300	721.00	2,379,300	貸付有価証券 1,500株（400株）
7838	共立印刷	21,600	140.00	3,024,000	貸付有価証券 7,400株
7839	S H O E I	11,300	2,599.00	29,368,700	貸付有価証券 5,600株（1,400株）
7840	フランスベッドホールディングス	18,300	844.00	15,445,200	貸付有価証券 6,300株
7846	パイロットコーポレーション	21,100	3,130.00	66,043,000	
7856	萩原工業	7,200	1,423.00	10,245,600	貸付有価証券 2,500株
7862	トッパン・フォームズ	27,700	1,064.00	29,472,800	貸付有価証券 9,500株
7864	フジシールインターナショナル	29,000	2,040.00	59,160,000	貸付有価証券 13,100株（3,100株）
7867	タカラトミー	58,100	849.00	49,326,900	貸付有価証券 26,100株（6,300株）
7868	廣濟堂	9,000	777.00	6,993,000	貸付有価証券 4,100株（1,000株）
7872	エステールホールディングス	3,500	600.00	2,100,000	貸付有価証券 1,200株
7873	アーク	49,400	114.00	5,631,600	貸付有価証券 16,900株

7885	タカノ	5,100	695.00	3,544,500	貸付有価証券 1,700株
7893	プロネクサス	11,100	1,169.00	12,975,900	貸付有価証券 5,000株(1,200株)
7897	ホクシン	8,000	124.00	992,000	貸付有価証券 2,700株
7898	ウッドワン	4,400	1,140.00	5,016,000	貸付有価証券 1,400株
7905	大建工業	8,700	1,776.00	15,451,200	貸付有価証券 3,000株
7911	凸版印刷	182,800	1,814.00	331,599,200	貸付有価証券 62,600株
7912	大日本印刷	169,500	2,431.00	412,054,500	貸付有価証券 58,100株
7914	共同印刷	4,000	2,790.00	11,160,000	貸付有価証券 1,400株
7915	N I S S H A	26,600	990.00	26,334,000	
7916	光村印刷	1,100	1,502.00	1,652,200	貸付有価証券 400株
7921	TAKARA & COMPANY	6,200	1,831.00	11,352,200	貸付有価証券 2,100株
7936	アシックス	106,900	1,280.00	136,832,000	貸付有価証券 75,300株(38,800株)
7937	ツツミ	4,000	1,853.00	7,412,000	貸付有価証券 1,400株
7949	小松ウオール工業	3,900	1,765.00	6,883,500	貸付有価証券 1,400株
7951	ヤマハ	77,000	5,030.00	387,310,000	貸付有価証券 26,300株
7952	河合楽器製作所	4,000	2,710.00	10,840,000	貸付有価証券 1,400株
7955	クリナップ	12,000	535.00	6,420,000	貸付有価証券 4,700株(600株)
7956	ビジョン	78,300	4,210.00	329,643,000	貸付有価証券 8,400株(8,400株)
7959	オリバー	2,700	2,480.00	6,696,000	
7961	兼松サステック	800	1,450.00	1,160,000	貸付有価証券 300株
7962	キングジム	10,800	869.00	9,385,200	貸付有価証券 3,600株
7966	リンテック	30,800	2,479.00	76,353,200	貸付有価証券 13,900株(3,300株)
7972	イトーキ	27,500	349.00	9,597,500	貸付有価証券 3,000株(3,000株)
7974	任天堂	79,400	48,270.00	3,832,638,000	貸付有価証券 27,100株
7976	三菱鉛筆	21,300	1,325.00	28,222,500	貸付有価証券 2,300株(2,300株)
7981	タカラスタンダード	26,800	1,478.00	39,610,400	貸付有価証券 9,100株
7984	コクヨ	62,100	1,267.00	78,680,700	

7987	ナカバヤシ	12,700	581.00	7,378,700	貸付有価証券 4,300株
7990	グローブライド	5,800	2,122.00	12,307,600	貸付有価証券 2,000株
7994	オカムラ	45,200	750.00	33,900,000	貸付有価証券 20,300株（4,900株）
8022	美津濃	11,800	2,161.00	25,499,800	貸付有価証券 4,000株
9501	東京電力ホールディングス	1,033,800	334.00	345,289,200	貸付有価証券 353,400株
9502	中部電力	396,200	1,372.00	543,586,400	貸付有価証券 135,500株
9503	関西電力	490,600	1,015.50	498,204,300	貸付有価証券 180,400株（12,100株）
9504	中国電力	186,800	1,441.00	269,178,800	貸付有価証券 61,200株
9505	北陸電力	118,400	672.00	79,564,800	貸付有価証券 83,400株（42,800株）
9506	東北電力	323,500	1,009.00	326,411,500	貸付有価証券 110,300株
9507	四国電力	116,600	780.00	90,948,000	貸付有価証券 39,900株
9508	九州電力	266,900	878.00	234,338,200	貸付有価証券 91,200株
9509	北海道電力	121,200	409.00	49,570,800	貸付有価証券 41,400株
9511	沖縄電力	25,200	1,761.00	44,377,200	
9513	電源開発	103,000	2,035.00	209,605,000	貸付有価証券 35,300株
9514	エフオン	7,000	582.00	4,074,000	貸付有価証券 700株（700株）
9517	イーレックス	18,500	1,375.00	25,437,500	貸付有価証券 6,400株
9519	レノバ	21,600	924.00	19,958,400	貸付有価証券 7,300株
9531	東京瓦斯	249,000	2,508.50	624,616,500	貸付有価証券 175,500株（90,300株）
9532	大阪瓦斯	251,300	2,109.00	529,991,700	貸付有価証券 85,900株
9533	東邦瓦斯	63,700	5,380.00	342,706,000	貸付有価証券 26,500株（4,600株）
9534	北海道瓦斯	7,000	1,587.00	11,109,000	貸付有価証券 2,400株
9535	広島ガス	26,700	356.00	9,505,200	貸付有価証券 9,100株
9536	西部瓦斯	14,600	2,607.00	38,062,200	貸付有価証券 6,600株（1,600株）
9543	静岡ガス	36,800	975.00	35,880,000	
9551	メタウォーター	6,300	4,780.00	30,114,000	貸付有価証券 2,200株

2384	SBSホールディングス	11,200	2,304.00	25,804,800	
9001	東武鉄道	135,000	3,690.00	498,150,000	貸付有価証券 61,400株(14,700株)
9003	相鉄ホールディングス	41,400	2,893.00	119,770,200	貸付有価証券 18,700株(4,500株)
9005	東急	326,600	1,533.00	500,677,800	貸付有価証券 112,000株
9006	京浜急行電鉄	166,300	1,703.00	283,208,900	貸付有価証券 75,000株(18,000株)
9007	小田急電鉄	192,600	2,701.00	520,212,600	貸付有価証券 86,900株(20,900株)
9008	京王電鉄	67,200	6,280.00	422,016,000	貸付有価証券 30,400株(7,300株)
9009	京成電鉄	90,100	3,400.00	306,340,000	貸付有価証券 30,900株
9010	富士急行	17,700	3,155.00	55,843,500	貸付有価証券 12,400株(6,400株)
9014	新京成電鉄	3,300	2,235.00	7,375,500	貸付有価証券 1,100株
9020	東日本旅客鉄道	227,900	7,600.00	1,732,040,000	
9021	西日本旅客鉄道	115,400	6,119.00	706,132,600	
9022	東海旅客鉄道	107,700	16,860.00	1,815,822,000	
9024	西武ホールディングス	173,800	1,221.00	212,209,800	貸付有価証券 77,900株(18,700株)
9025	鴻池運輸	20,600	1,115.00	22,969,000	貸付有価証券 9,300株(2,200株)
9031	西日本鉄道	35,900	2,919.00	104,792,100	貸付有価証券 25,300株(13,000株)
9037	ハマキョウレックス	9,900	3,085.00	30,541,500	貸付有価証券 3,400株
9039	サカイ引越センター	6,800	5,630.00	38,284,000	貸付有価証券 3,000株(700株)
9041	近鉄グループホールディングス	122,700	4,890.00	600,003,000	貸付有価証券 86,400株(44,500株)
9042	阪急阪神ホールディングス	163,600	3,635.00	594,686,000	貸付有価証券 115,200株(59,300株)
9044	南海電気鉄道	58,100	2,488.00	144,552,800	貸付有価証券 26,100株(6,300株)
9045	京阪ホールディングス	54,600	4,810.00	262,626,000	貸付有価証券 24,600株(5,900株)
9046	神戸電鉄	2,900	3,725.00	10,802,500	貸付有価証券 1,000株
9048	名古屋鉄道	100,800	3,050.00	307,440,000	貸付有価証券 45,400株(10,900株)
9052	山陽電気鉄道	8,800	2,173.00	19,122,400	貸付有価証券 3,000株
9062	日本通運	42,500	5,480.00	232,900,000	貸付有価証券 14,900株
9064	ヤマトホールディングス	215,000	2,345.00	504,175,000	貸付有価証券 73,500株

9065	山九	34,100	4,090.00	139,469,000	貸付有価証券 11,700株
9067	丸運	7,000	230.00	1,610,000	貸付有価証券 2,900株(500株)
9068	丸全昭和運輸	9,900	3,215.00	31,828,500	貸付有価証券 3,400株
9069	センコーグループホールディングス	67,600	796.00	53,809,600	貸付有価証券 23,100株
9070	トナミホールディングス	2,900	5,700.00	16,530,000	貸付有価証券 1,200株(200株)
9072	ニッコンホールディングス	43,900	2,118.00	92,980,200	貸付有価証券 19,800株(4,800株)
9074	日本石油輸送	1,300	3,080.00	4,004,000	貸付有価証券 400株
9075	福山通運	15,700	3,705.00	58,168,500	貸付有価証券 7,100株(1,700株)
9076	セイノーホールディングス	91,800	1,396.00	128,152,800	貸付有価証券 41,300株(9,900株)
9078	エスライン	3,700	991.00	3,666,700	貸付有価証券 1,300株
9081	神奈川中央交通	3,000	4,165.00	12,495,000	貸付有価証券 1,100株
9086	日立物流	22,500	2,882.00	64,845,000	貸付有価証券 10,200株(2,400株)
9090	丸和運輸機関	12,900	2,998.00	38,674,200	貸付有価証券 4,400株
9099	C & F ロジホールディングス	12,400	1,529.00	18,959,600	貸付有価証券 5,500株(1,300株)
9142	九州旅客鉄道	107,500	2,867.00	308,202,500	貸付有価証券 37,300株
9143	S Gホールディングス	128,700	3,560.00	458,172,000	貸付有価証券 57,600株(13,800株)
9101	日本郵船	102,600	1,500.00	153,900,000	貸付有価証券 72,200株(37,100株)
9104	商船三井	77,600	1,898.00	147,284,800	貸付有価証券 26,400株
9107	川崎汽船	37,800	1,070.00	40,446,000	貸付有価証券 26,600株(13,700株)
9110	N S ユナイテッド海運	6,700	1,508.00	10,103,600	貸付有価証券 2,300株
9115	明治海運	13,000	331.00	4,303,000	貸付有価証券 5,900株(1,400株)
9119	飯野海運	58,100	338.00	19,637,800	貸付有価証券 40,800株(21,000株)
9130	共栄タンカー	2,200	809.00	1,779,800	貸付有価証券 800株
9308	乾汽船	7,100	872.00	6,191,200	貸付有価証券 5,000株(2,500株)
9201	日本航空	216,900	1,975.50	428,485,950	貸付有価証券 76,800株

9202	A N Aホールディングス	224,200	2,475.00	554,895,000	貸付有価証券 158,000株(81,400株)
9232	パスコ	2,400	1,533.00	3,679,200	貸付有価証券 800株
9058	トランコム	3,400	7,050.00	23,970,000	貸付有価証券 1,100株
9066	日新	10,600	1,602.00	16,981,200	貸付有価証券 3,600株
9301	三菱倉庫	38,900	2,674.00	104,018,600	貸付有価証券 27,400株(14,100株)
9302	三井倉庫ホールディングス	14,000	1,492.00	20,888,000	貸付有価証券 4,800株
9303	住友倉庫	44,100	1,274.00	56,183,400	貸付有価証券 20,400株(4,900株)
9304	澁澤倉庫	6,700	2,005.00	13,433,500	貸付有価証券 2,700株(400株)
9306	東陽倉庫	22,100	329.00	7,270,900	貸付有価証券 10,000株(2,400株)
9310	日本トランスシティ	27,000	482.00	13,014,000	貸付有価証券 9,200株
9312	ケイヒン	2,400	1,291.00	3,098,400	貸付有価証券 800株
9319	中央倉庫	7,500	942.00	7,065,000	貸付有価証券 2,600株
9322	川西倉庫	2,200	1,021.00	2,246,200	貸付有価証券 800株
9324	安田倉庫	10,100	896.00	9,049,600	貸付有価証券 3,400株
9325	ファイズホールディングス	2,600	1,096.00	2,849,600	貸付有価証券 1,200株(300株)
9351	東洋埠頭	3,700	1,344.00	4,972,800	貸付有価証券 1,300株
9358	宇徳	10,500	551.00	5,785,500	貸付有価証券 3,600株
9364	上組	68,400	2,074.00	141,861,600	貸付有価証券 24,100株
9366	サンリツ	2,900	593.00	1,719,700	貸付有価証券 1,000株
9368	キムラユニティー	3,300	1,020.00	3,366,000	貸付有価証券 1,100株
9369	キューソー流通システム	3,100	1,605.00	4,975,500	貸付有価証券 1,100株
9375	近鉄エクスプレス	26,100	1,849.00	48,258,900	貸付有価証券 8,900株
9380	東海運	7,000	276.00	1,932,000	貸付有価証券 2,400株
9381	エーアイティー	8,700	751.00	6,533,700	貸付有価証券 3,900株(900株)
9384	内外トランスライン	4,300	970.00	4,171,000	貸付有価証券 1,800株(500株)
9386	日本コンセプト	3,900	1,240.00	4,836,000	

1973	NEC ネットエスアイ	36,000	2,156.00	77,616,000	貸付有価証券 12,300株
2307	クロスキャット	3,300	1,297.00	4,280,100	貸付有価証券 1,500株(400株)
2317	システナ	45,300	1,479.00	66,998,700	貸付有価証券 20,400株(4,900株)
2326	デジタルアーツ	6,300	9,000.00	56,700,000	貸付有価証券 2,200株
2327	日鉄ソリューションズ	19,000	2,922.00	55,518,000	貸付有価証券 8,600株(2,100株)
2335	キューブシステム	6,800	861.00	5,854,800	貸付有価証券 3,000株(700株)
2352	エイジア	2,300	1,525.00	3,507,500	貸付有価証券 1,100株(300株)
2359	コア	5,400	1,212.00	6,544,800	貸付有価証券 2,500株(600株)
3031	ラクーンホールディングス	5,700	983.00	5,603,100	貸付有価証券 2,100株
3040	ソリトンシステムズ	5,600	1,534.00	8,590,400	貸付有価証券 2,500株(600株)
3371	ソフトクリエイトホールディングス	5,500	2,292.00	12,606,000	貸付有価証券 1,900株
3626	T I S	127,100	2,265.00	287,881,500	貸付有価証券 57,300株(13,800株)
3627	ネオス	5,100	724.00	3,692,400	貸付有価証券 1,700株
3630	電算システム	4,800	3,835.00	18,408,000	貸付有価証券 1,800株(100株)
3632	グリー	77,900	492.00	38,326,800	
3635	コーエーテクモホールディングス	26,000	3,475.00	90,350,000	貸付有価証券 8,900株
3636	三菱総合研究所	5,400	4,110.00	22,194,000	貸付有価証券 1,900株
3639	ボルテージ	3,000	469.00	1,407,000	貸付有価証券 1,100株(300株)
3640	電算	1,400	2,252.00	3,152,800	貸付有価証券 500株
3648	A G S	7,200	864.00	6,220,800	貸付有価証券 2,400株
3649	ファインデックス	10,700	1,087.00	11,630,900	貸付有価証券 4,900株(1,200株)
3655	ブレインパッド	3,300	4,715.00	15,559,500	貸付有価証券 1,100株(300株)
3656	K L a b	24,600	747.00	18,376,200	貸付有価証券 8,400株
3657	ポルトゥウィン・ピットクルーホールディ	15,300	927.00	14,183,100	貸付有価証券 8,600株(3,300株)
3658	イーブックイニシアティブジャパン	1,800	3,170.00	5,706,000	貸付有価証券 600株
3659	ネクソン	354,500	2,560.00	907,520,000	
3660	アイスタイル	35,600	286.00	10,181,600	貸付有価証券 11,100株

3661	エムアップホールディングス	3,700	2,423.00	8,965,100	貸付有価証券 2,500株(1,200株)
3662	エイチーム	8,700	880.00	7,656,000	貸付有価証券 3,900株(900株)
3665	エニグモ	12,000	1,230.00	14,760,000	貸付有価証券 3,000株
3666	テクノスジャパン	9,800	719.00	7,046,200	貸付有価証券 3,400株
3667	e n i s h	6,100	611.00	3,727,100	貸付有価証券 3,900株(2,000株)
3668	コロプラ	41,700	1,005.00	41,908,500	貸付有価証券 14,200株
3672	オルトプラス	7,700	453.00	3,488,100	貸付有価証券 5,600株(3,200株)
3673	ブロードリーフ	63,000	544.00	34,272,000	貸付有価証券 6,800株(6,800株)
3675	クロス・マーケティンググループ	5,600	375.00	2,100,000	貸付有価証券 2,500株(600株)
3676	デジタルハーツホールディングス	6,700	888.00	5,949,600	貸付有価証券 3,000株(700株)
3677	システム情報	9,500	1,551.00	14,734,500	貸付有価証券 2,200株
3678	メディアドゥ	4,000	4,625.00	18,500,000	貸付有価証券 1,400株
3679	じげん	31,400	358.00	11,241,200	貸付有価証券 10,500株
3681	ブイキューブ	7,800	1,360.00	10,608,000	貸付有価証券 3,500株(800株)
3682	エンカレッジ・テクノロジー	2,800	848.00	2,374,400	貸付有価証券 700株
3683	サイバーリンクス	2,000	2,309.00	4,618,000	貸付有価証券 700株
3686	ディー・エル・イー	10,200	625.00	6,375,000	貸付有価証券 4,000株(1,000株)
3687	フィックスターズ	13,500	1,362.00	18,387,000	貸付有価証券 6,100株(1,500株)
3688	CARTA HOLDINGS	6,100	1,318.00	8,039,800	貸付有価証券 700株(700株)
3694	オブティム	6,600	3,410.00	22,506,000	貸付有価証券 2,200株
3696	セレス	4,200	1,142.00	4,796,400	貸付有価証券 1,900株(500株)
3697	S H I F T	5,100	11,150.00	56,865,000	
3738	ティーガイア	11,300	2,051.00	23,176,300	貸付有価証券 3,800株
3741	セック	1,900	3,155.00	5,994,500	貸付有価証券 600株
3751	日本アジアグループ	13,400	305.00	4,087,000	貸付有価証券 6,000株(1,400株)
3762	テクマトリックス	8,900	3,795.00	33,775,500	貸付有価証券 3,100株

3763	プロシップ	3,700	1,373.00	5,080,100	貸付有価証券 1,200株
3765	ガンホー・オンライン・エンターテイメント	30,600	1,971.00	60,312,600	貸付有価証券 11,000株(11,000株)
3769	GMOペイメントゲートウェイ	26,900	11,780.00	316,882,000	貸付有価証券 7,100株
3770	ザッパラス	5,500	394.00	2,167,000	貸付有価証券 3,900株(1,700株)
3771	システムリサーチ	3,400	2,105.00	7,157,000	貸付有価証券 1,100株
3774	インターネットイニシアティブ	18,800	3,700.00	69,560,000	貸付有価証券 6,500株
3778	さくらインターネット	13,600	697.00	9,479,200	貸付有価証券 6,200株(1,500株)
3784	ヴィンクス	3,600	1,384.00	4,982,400	
3788	GMOクラウド	2,400	10,660.00	25,584,000	貸付有価証券 1,600株(800株)
3817	SRAホールディングス	6,700	2,391.00	16,019,700	貸付有価証券 2,300株
3826	システムインテグレータ	4,000	1,001.00	4,004,000	貸付有価証券 1,300株
3834	朝日ネット	9,000	1,354.00	12,186,000	貸付有価証券 3,100株
3835	eBASE	15,200	1,392.00	21,158,400	貸付有価証券 5,200株
3836	アバント	12,100	1,052.00	12,729,200	
3837	アドソル日進	4,500	2,460.00	11,070,000	貸付有価証券 1,500株
3843	フリービット	6,600	748.00	4,936,800	貸付有価証券 2,600株
3844	コムチュア	14,300	2,873.00	41,083,900	
3852	サイバーコム	2,300	1,837.00	4,225,100	貸付有価証券 800株
3853	アステリア	7,700	528.00	4,065,600	貸付有価証券 3,400株(800株)
3854	アイル	7,000	1,636.00	11,452,000	貸付有価証券 2,000株(400株)
3901	マークライنز	6,400	2,314.00	14,809,600	貸付有価証券 700株(700株)
3902	メディカル・データ・ビジョン	9,700	1,302.00	12,629,400	貸付有価証券 3,300株
3903	gumi	16,300	998.00	16,267,400	貸付有価証券 5,500株
3909	ショーケース	3,000	742.00	2,226,000	貸付有価証券 1,300株(300株)
3912	モバイルファクトリー	2,800	1,147.00	3,211,600	貸付有価証券 1,300株(300株)
3915	テラスカイ	4,600	3,035.00	13,961,000	貸付有価証券 2,000株(500株)
3916	デジタル・インフォメーション・テクノロジー	5,000	1,455.00	7,275,000	

3918	P C Iホールディングス	4,800	1,218.00	5,846,400	貸付有価証券 1,800株
3919	パイブドHD	1,600	1,678.00	2,684,800	貸付有価証券 600株
3920	アイピーシー	2,100	1,018.00	2,137,800	貸付有価証券 1,100株(300株)
3921	ネオジャパン	2,400	2,400.00	5,760,000	貸付有価証券 800株
3922	P R T I M E S	1,100	2,950.00	3,245,000	貸付有価証券 400株
3924	ランドコンピュータ	1,900	1,102.00	2,093,800	貸付有価証券 600株
3925	ダブルスタンダード	1,600	5,030.00	8,048,000	貸付有価証券 600株
3926	オーブンドア	6,300	1,446.00	9,109,800	貸付有価証券 2,900株(700株)
3928	マイネット	4,100	1,143.00	4,686,300	貸付有価証券 1,400株
3932	アカツキ	4,500	4,055.00	18,247,500	貸付有価証券 2,000株(500株)
3934	ベネフィットジャパン	900	1,492.00	1,342,800	貸付有価証券 300株
3937	U b i c o mホールディングス	2,800	2,278.00	6,378,400	貸付有価証券 1,000株
3938	L I N E	29,100	5,390.00	156,849,000	貸付有価証券 9,900株
3939	カナミックネットワーク	11,600	1,126.00	13,061,600	貸付有価証券 2,600株
3940	ノムラシステムコーポレーション	2,800	692.00	1,937,600	貸付有価証券 1,300株(300株)
3962	チェンジ	4,400	7,760.00	34,144,000	貸付有価証券 900株
3963	シンクロ・フード	5,400	363.00	1,960,200	貸付有価証券 2,400株(600株)
3964	オークネット	7,800	1,067.00	8,322,600	貸付有価証券 2,800株(900株)
3968	セグエグループ	2,800	866.00	2,424,800	貸付有価証券 800株(200株)
3969	エイトレッド	2,100	2,095.00	4,399,500	貸付有価証券 500株
3975	A O I T Y O H o l d i n g s	12,800	473.00	6,054,400	貸付有価証券 100株(100株)
3978	マクロミル	25,900	769.00	19,917,100	
3981	ビーグリー	2,500	1,929.00	4,822,500	貸付有価証券 800株
3983	オロ	3,300	2,825.00	9,322,500	貸付有価証券 1,500株(400株)
3984	ユーザーローカル	1,300	3,560.00	4,628,000	
3985	テモナ	2,700	1,010.00	2,727,000	貸付有価証券 600株
3992	ニーズウェル	2,400	748.00	1,795,200	貸付有価証券 500株

3996	サインポスト	2,600	1,859.00	4,833,400	貸付有価証券 900株(200株)
4284	ソルクシーズ	5,400	761.00	4,109,400	貸付有価証券 2,500株(600株)
4295	フェイス	4,400	683.00	3,005,200	貸付有価証券 1,500株
4298	プロトコーポレーション	11,400	1,066.00	12,152,400	貸付有価証券 3,900株
4299	ハイマックス	1,500	2,000.00	3,000,000	貸付有価証券 500株
4307	野村総合研究所	180,100	2,930.00	527,693,000	貸付有価証券 86,300株(13,200株)
4312	サイバネットシステム	9,000	704.00	6,336,000	
4320	C Eホールディングス	6,700	593.00	3,973,100	貸付有価証券 2,500株
4323	日本システム技術	2,000	1,862.00	3,724,000	貸付有価証券 800株(200株)
4326	インテージホールディングス	15,800	886.00	13,998,800	
4333	東邦システムサイエンス	3,300	972.00	3,207,600	貸付有価証券 1,200株
4344	ソースネクスト	60,300	280.00	16,884,000	貸付有価証券 26,800株(6,400株)
4348	インフォコム	13,900	3,035.00	42,186,500	貸付有価証券 4,800株
4382	H E R O Z	1,800	3,795.00	6,831,000	
4384	ラクスル	10,200	3,075.00	31,365,000	貸付有価証券 3,000株(700株)
4392	F I G	13,700	284.00	3,890,800	貸付有価証券 6,200株(1,500株)
4396	システムサポート	2,800	2,276.00	6,372,800	
4420	イーソル	6,000	1,291.00	7,746,000	
4423	アルテリア・ネットワークス	14,100	1,990.00	28,059,000	貸付有価証券 4,800株
4430	東海ソフト	900	1,520.00	1,368,000	
4433	ヒト・コミュニケーションズ・ホールディング	2,200	1,014.00	2,230,800	貸付有価証券 800株
4441	トピラシステムズ	1,500	1,897.00	2,845,500	
4662	フォーカスシステムズ	7,900	897.00	7,086,300	貸付有価証券 2,700株
4674	クレスコ	7,700	1,538.00	11,842,600	貸付有価証券 2,600株
4676	フジ・メディア・ホールディングス	122,400	1,040.00	127,296,000	貸付有価証券 42,000株
4684	オービック	44,000	19,310.00	849,640,000	貸付有価証券 15,000株
4686	ジャストシステム	20,700	7,690.00	159,183,000	貸付有価証券 7,000株
4687	T D Cソフト	11,100	919.00	10,200,900	貸付有価証券 3,800株
4689	Zホールディングス	1,745,000	540.00	942,300,000	貸付有価証券 581,600株

4704	トレンドマイクロ	56,500	5,940.00	335,610,000	
4709	IDホールディングス	4,800	1,469.00	7,051,200	貸付有価証券 2,100株（500株）
4716	日本オラクル	25,800	12,260.00	316,308,000	貸付有価証券 8,800株
4719	アルファシステムズ	4,000	3,820.00	15,280,000	貸付有価証券 1,600株（200株）
4722	フューチャー	15,300	1,743.00	26,667,900	貸付有価証券 5,500株（5,500株）
4725	CAC Holdings	8,300	1,269.00	10,532,700	
4726	SBテクノロジー	4,600	3,440.00	15,824,000	貸付有価証券 1,600株
4728	トーセ	3,400	853.00	2,900,200	貸付有価証券 2,300株（1,200株）
4733	オービックビジネスコンサルタント	13,000	5,880.00	76,440,000	貸付有価証券 9,100株（4,700株）
4739	伊藤忠テクノソリューションズ	57,900	4,110.00	237,969,000	貸付有価証券 26,100株（6,300株）
4743	アイティフォー	15,400	741.00	11,411,400	貸付有価証券 6,900株（1,700株）
4746	東計電算	1,900	4,440.00	8,436,000	
4762	エクスネット	2,000	970.00	1,940,000	貸付有価証券 700株
4768	大塚商会	68,800	5,600.00	385,280,000	貸付有価証券 7,400株（7,400株）
4776	サイボウズ	14,800	3,470.00	51,356,000	
4779	ソフトブレーン	7,500	458.00	3,435,000	貸付有価証券 2,600株
4812	電通国際情報サービス	7,900	4,990.00	39,421,000	
4813	ACCESS	11,900	1,022.00	12,161,800	
4819	デジタルガレージ	22,900	3,580.00	81,982,000	貸付有価証券 10,400株（2,500株）
4820	EMシステムズ	17,900	995.00	17,810,500	
4825	ウェザーニューズ	4,300	3,635.00	15,630,500	貸付有価証券 1,500株
4826	CIJ	8,600	890.00	7,654,000	
4828	ビジネスエンジニアリング	1,400	2,651.00	3,711,400	貸付有価証券 500株
4829	日本エンタープライズ	12,900	258.00	3,328,200	貸付有価証券 4,400株
4839	WOWOW	6,100	2,408.00	14,688,800	貸付有価証券 2,100株
4845	スカラ	8,400	738.00	6,199,200	貸付有価証券 1,000株（1,000株）
4847	インテリジェントウェイブ	7,400	836.00	6,186,400	貸付有価証券 2,100株（500株）
6879	IMAGICA GROUP	10,800	385.00	4,158,000	貸付有価証券 4,800株（1,200株）
7518	ネットワンシステムズ	48,400	3,685.00	178,354,000	貸付有価証券 22,400株（5,900株）

7527	システムソフト	27,400	101.00	2,767,400	貸付有価証券 21,100株(10,800株)
7595	アルゴグラフィックス	10,800	3,560.00	38,448,000	貸付有価証券 3,700株
7844	マーベラス	19,400	740.00	14,356,000	貸付有価証券 7,200株(500株)
7860	エイベックス	21,800	854.00	18,617,200	貸付有価証券 7,400株
8056	日本ユニシス	39,700	3,395.00	134,781,500	貸付有価証券 13,600株
8096	兼松エレクトロニクス	6,900	3,795.00	26,185,500	貸付有価証券 2,400株
8157	都築電気	3,100	1,717.00	5,322,700	
9401	東京放送ホールディングス	77,300	1,739.00	134,424,700	貸付有価証券 54,400株(27,900株)
9404	日本テレビホールディングス	106,100	1,181.00	125,304,100	貸付有価証券 36,500株(100株)
9405	朝日放送グループホールディングス	12,600	773.00	9,739,800	貸付有価証券 4,300株
9409	テレビ朝日ホールディングス	34,900	1,569.00	54,758,100	貸付有価証券 15,700株(3,800株)
9412	スカパーJ S A Tホールディングス	83,600	446.00	37,285,600	貸付有価証券 28,600株
9413	テレビ東京ホールディングス	10,400	2,384.00	24,793,600	貸付有価証券 6,500株(3,000株)
9414	日本BS放送	4,300	1,066.00	4,583,800	貸付有価証券 1,500株
9416	ビジョン	11,800	746.00	8,802,800	貸付有価証券 4,000株
9417	スマートバリュー	3,300	1,236.00	4,078,800	貸付有価証券 1,700株(400株)
9418	USEN-NEXT HOLDING S	4,800	1,286.00	6,172,800	貸付有価証券 1,600株
9419	ワイヤレスゲート	6,000	719.00	4,314,000	貸付有価証券 2,600株(600株)
9422	コネクシオ	7,200	1,415.00	10,188,000	貸付有価証券 2,500株
9424	日本通信	99,100	174.00	17,243,400	貸付有価証券 44,500株(10,700株)
9428	クロップス	2,300	725.00	1,667,500	貸付有価証券 1,100株(300株)
9432	日本電信電話	1,698,600	2,491.00	4,231,212,600	貸付有価証券 581,400株
9433	K D D I	947,000	3,170.00	3,001,990,000	貸付有価証券 325,300株
9434	ソフトバンク	1,154,800	1,382.50	1,596,511,000	貸付有価証券 523,600株(125,700 株)
9435	光通信	13,100	24,440.00	320,164,000	
9437	N T T ドコモ	908,700	2,899.50	2,634,775,650	貸付有価証券 318,700株

9438	エムティーアイ	12,300	663.00	8,154,900	貸付有価証券 4,200株
9449	GMOインターネット	50,100	3,100.00	155,310,000	
9450	ファイバーゲート	4,100	1,519.00	6,227,900	
9466	アйдママーケティングコミュニケー ション	3,800	475.00	1,805,000	貸付有価証券 1,300株
9468	KADOKAWA	34,200	2,049.00	70,075,800	貸付有価証券 15,400株(3,700株)
9470	学研ホールディングス	17,000	1,459.00	24,803,000	貸付有価証券 6,000株
9474	ゼンリン	25,300	1,228.00	31,068,400	貸付有価証券 8,600株
9475	昭文社ホールディングス	5,800	406.00	2,354,800	貸付有価証券 2,000株
9479	インプレスホールディングス	10,500	153.00	1,606,500	貸付有価証券 4,700株(1,100株)
9600	アイネット	6,500	1,508.00	9,802,000	貸付有価証券 2,900株(700株)
9601	松竹	8,400	14,880.00	124,992,000	貸付有価証券 5,900株(3,000株)
9602	東宝	75,000	3,840.00	288,000,000	貸付有価証券 52,800株(26,700株)
9605	東映	4,800	14,500.00	69,600,000	貸付有価証券 3,300株(1,700株)
9613	エヌ・ティ・ティ・データ	338,300	1,210.00	409,343,000	貸付有価証券 115,700株
9629	ピー・シー・エー	2,200	4,585.00	10,087,000	貸付有価証券 800株(200株)
9658	ビジネスブレイン太田昭和	2,200	2,532.00	5,570,400	貸付有価証券 1,000株(200株)
9682	D T S	28,400	2,295.00	65,178,000	貸付有価証券 9,700株
9684	スクウェア・エニックス・ホールディ ングス	54,200	5,450.00	295,390,000	貸付有価証券 24,500株(5,900株)
9692	シーイーシー	13,600	1,782.00	24,235,200	貸付有価証券 4,700株
9697	カプコン	59,900	4,005.00	239,899,500	貸付有価証券 20,400株
9702	アイ・エス・ビー	2,500	2,263.00	5,657,500	貸付有価証券 800株
9717	ジャステック	8,100	1,187.00	9,614,700	貸付有価証券 2,700株
9719	S C S K	29,300	5,260.00	154,118,000	貸付有価証券 13,300株(3,200株)
9739	日本システムウエア	4,200	2,300.00	9,660,000	貸付有価証券 1,400株
9742	アイネス	12,500	1,388.00	17,350,000	貸付有価証券 4,300株
9746	T K C	10,700	5,640.00	60,348,000	貸付有価証券 4,800株(1,200株)
9749	富士ソフト	16,300	4,315.00	70,334,500	

9759	N S D	40,800	1,841.00	75,112,800	貸付有価証券 14,200株
9766	コナミホールディングス	46,200	3,540.00	163,548,000	貸付有価証券 15,800株
9790	福井コンピュータホールディングス	5,000	2,792.00	13,960,000	貸付有価証券 1,700株
9889	J B C C ホールディングス	8,600	1,530.00	13,158,000	貸付有価証券 3,000株
9928	ミロク情報サービス	11,200	2,360.00	26,432,000	貸付有価証券 5,000株(1,200株)
9984	ソフトバンクグループ	1,008,300	5,370.00	5,414,571,000	貸付有価証券 344,700株
1352	ハウスイ	1,000	884.00	884,000	貸付有価証券 300株
2676	高千穂交易	4,900	949.00	4,650,100	貸付有価証券 2,200株(500株)
2689	カワニシホールディングス	1,500	1,450.00	2,175,000	
2692	伊藤忠食品	3,100	5,210.00	16,151,000	貸付有価証券 1,100株
2715	エレマテック	11,900	883.00	10,507,700	貸付有価証券 4,100株
2729	J A L U X	3,600	1,762.00	6,343,200	貸付有価証券 1,700株(400株)
2733	あらた	10,100	4,645.00	46,914,500	貸付有価証券 4,600株(1,100株)
2737	トーメンデバイス	1,900	3,680.00	6,992,000	貸付有価証券 600株
2760	東京エレクトロン デバイス	4,600	2,863.00	13,169,800	貸付有価証券 1,600株
2767	フィールズ	9,800	344.00	3,371,200	貸付有価証券 3,400株
2768	双日	704,400	236.00	166,238,400	貸付有価証券 240,800株
2784	アルフレッサ ホールディングス	141,700	2,194.00	310,889,800	貸付有価証券 48,500株
2874	横浜冷凍	33,400	889.00	29,692,600	貸付有価証券 12,200株
3004	神栄	1,800	510.00	918,000	貸付有価証券 1,200株(600株)
3023	ラサ商事	6,700	892.00	5,976,400	貸付有価証券 2,300株
3036	アルコニックス	13,500	1,134.00	15,309,000	貸付有価証券 6,100株(1,500株)
3038	神戸物産	44,000	6,180.00	271,920,000	貸付有価証券 15,000株
3054	ハイパー	1,900	592.00	1,124,800	
3076	あい ホールディングス	18,200	1,548.00	28,173,600	
3079	ディーブイエックス	4,500	780.00	3,510,000	貸付有価証券 2,100株(500株)
3107	ダイワボウホールディングス	10,800	7,310.00	78,948,000	貸付有価証券 3,700株

3132	マクニカ・富士エレホールディングス	30,400	1,523.00	46,299,200	貸付有価証券 10,500株
3139	ラクト・ジャパン	4,800	3,690.00	17,712,000	貸付有価証券 1,600株
3151	バイタルケーエスケー・ホールディングス	24,000	1,025.00	24,600,000	貸付有価証券 8,200株
3153	八洲電機	9,900	922.00	9,127,800	貸付有価証券 3,300株
3154	メディアスホールディングス	7,200	907.00	6,530,400	貸付有価証券 3,300株（800株）
3156	レスターホールディングス	13,300	2,068.00	27,504,400	貸付有価証券 9,300株（4,700株）
3157	ジューテックホールディングス	2,900	1,055.00	3,059,500	貸付有価証券 1,000株
3160	大光	5,400	670.00	3,618,000	貸付有価証券 1,800株
3166	OCHIホールディングス	3,700	1,477.00	5,464,900	貸付有価証券 1,300株
3167	TOKAIホールディングス	67,400	993.00	66,928,200	貸付有価証券 23,000株
3168	黒谷	3,500	518.00	1,813,000	貸付有価証券 1,300株（300株）
3173	Cominix	2,200	722.00	1,588,400	貸付有価証券 1,200株（200株）
3176	三洋貿易	12,800	1,010.00	12,928,000	貸付有価証券 4,400株
3180	ビューティガレージ	2,100	1,675.00	3,517,500	貸付有価証券 700株
3183	ウイン・パートナーズ	9,200	961.00	8,841,200	貸付有価証券 3,200株
3321	ミタチ産業	3,800	603.00	2,291,400	貸付有価証券 2,400株（1,100株）
3360	シップヘルスケアホールディングス	20,400	4,335.00	88,434,000	貸付有価証券 9,300株（2,200株）
3388	明治電機工業	4,000	1,367.00	5,468,000	貸付有価証券 1,700株（400株）
3392	デリカフーズホールディングス	4,500	620.00	2,790,000	貸付有価証券 1,500株
3393	スターティアホールディングス	2,900	624.00	1,809,600	貸付有価証券 1,000株
3543	コメダホールディングス	27,800	1,836.00	51,040,800	貸付有価証券 9,500株
3559	ピーバンドットコム	1,300	1,002.00	1,302,600	
3565	アセンテック	1,400	3,270.00	4,578,000	貸付有価証券 400株（100株）
5009	富士興産	3,900	448.00	1,747,200	貸付有価証券 1,400株
6973	協栄産業	1,400	1,133.00	1,586,200	貸付有価証券 600株（100株）
7414	小野建	11,400	1,224.00	13,953,600	貸付有価証券 5,100株（1,200株）

7417	南陽	2,800	1,451.00	4,062,800	貸付有価証券 1,000株
7420	佐島電機	8,700	829.00	7,212,300	貸付有価証券 4,200株（1,000株）
7427	エコートレーディング	2,900	528.00	1,531,200	貸付有価証券 1,000株
7433	伯東	7,800	998.00	7,784,400	貸付有価証券 5,400株（2,700株）
7438	コンドーテック	9,900	1,118.00	11,068,200	貸付有価証券 3,400株
7442	中山福	7,300	511.00	3,730,300	貸付有価証券 2,500株
7447	ナガイレーベン	16,900	2,600.00	43,940,000	貸付有価証券 11,200株（4,900株）
7451	三菱食品	14,000	2,687.00	37,618,000	貸付有価証券 4,800株
7456	松田産業	9,300	1,334.00	12,406,200	貸付有価証券 3,200株
7458	第一興商	19,000	3,250.00	61,750,000	貸付有価証券 6,500株
7459	メディパルホールディングス	137,600	2,039.00	280,566,400	貸付有価証券 47,000株
7466	S P K	5,500	1,407.00	7,738,500	貸付有価証券 1,800株
7467	萩原電気ホールディングス	4,700	2,050.00	9,635,000	貸付有価証券 2,100株（500株）
7476	アズワン	8,300	11,740.00	97,442,000	貸付有価証券 3,800株（900株）
7480	スズデン	4,400	1,190.00	5,236,000	貸付有価証券 1,900株（400株）
7481	尾家産業	3,700	1,514.00	5,601,800	貸付有価証券 1,300株
7482	シモジマ	7,800	1,179.00	9,196,200	貸付有価証券 2,700株
7483	ドウシシャ	12,000	1,546.00	18,552,000	貸付有価証券 4,100株
7487	小津産業	2,800	1,782.00	4,989,600	貸付有価証券 1,000株
7504	高速	7,600	1,469.00	11,164,400	貸付有価証券 3,400株（800株）
7510	たけびし	4,500	1,499.00	6,745,500	貸付有価証券 1,700株（200株）
7525	リックス	2,900	1,542.00	4,471,800	貸付有価証券 1,300株（300株）
7537	丸文	11,300	474.00	5,356,200	貸付有価証券 3,900株
7552	ハピネット	10,600	1,149.00	12,179,400	貸付有価証券 3,600株
7570	橋本総業ホールディングス	2,600	2,051.00	5,332,600	貸付有価証券 1,200株（300株）
7575	日本ライフライン	37,800	1,401.00	52,957,800	貸付有価証券 17,000株（4,100株）

7590	タカショー	8,300	483.00	4,008,900	貸付有価証券 2,100株
7594	マルカ	4,500	1,920.00	8,640,000	貸付有価証券 2,100株（500株）
7599	I D O M	34,400	492.00	16,924,800	貸付有価証券 11,900株
7607	進和	7,500	1,940.00	14,550,000	貸付有価証券 3,400株（800株）
7608	エスケイジャパン	2,700	310.00	837,000	貸付有価証券 1,000株
7609	ダイترون	5,400	1,675.00	9,045,000	貸付有価証券 1,900株（1,900株）
7613	シークス	16,200	1,009.00	16,345,800	貸付有価証券 5,800株（5,800株）
7619	田中商事	3,900	697.00	2,718,300	貸付有価証券 1,300株
7628	オーハシテクニカ	7,200	1,570.00	11,304,000	貸付有価証券 2,500株
7637	白銅	4,600	1,379.00	6,343,400	貸付有価証券 1,600株
8001	伊藤忠商事	892,100	2,296.00	2,048,261,600	貸付有価証券 305,000株
8002	丸紅	1,327,600	489.60	649,992,960	貸付有価証券 452,700株
8007	高島	2,000	1,784.00	3,568,000	貸付有価証券 700株
8012	長瀬産業	71,700	1,317.00	94,428,900	貸付有価証券 32,200株（7,700株）
8014	蝶理	8,100	1,815.00	14,701,500	貸付有価証券 3,500株（700株）
8015	豊田通商	142,400	2,691.00	383,198,400	貸付有価証券 48,700株
8018	三共生興	19,300	435.00	8,395,500	貸付有価証券 6,600株
8020	兼松	47,600	1,252.00	59,595,200	貸付有価証券 18,600株（2,300株）
8025	ツカモトコーポレーション	2,300	1,125.00	2,587,500	貸付有価証券 800株
8031	三井物産	1,104,300	1,591.50	1,757,493,450	貸付有価証券 382,100株
8032	日本紙パルプ商事	7,200	3,875.00	27,900,000	貸付有価証券 3,300株（800株）
8037	カメイ	16,600	1,025.00	17,015,000	貸付有価証券 11,200株（5,500株）
8038	東都水産	1,600	3,280.00	5,248,000	貸付有価証券 600株
8041	O U Gホールディングス	2,000	2,656.00	5,312,000	貸付有価証券 700株
8043	スターゼン	4,700	4,190.00	19,693,000	貸付有価証券 1,600株
8051	山善	49,800	900.00	44,820,000	貸付有価証券 17,000株

8052	椿本興業	2,400	3,785.00	9,084,000	貸付有価証券 1,600株(800株)
8053	住友商事	804,700	1,235.50	994,206,850	貸付有価証券 274,200株
8057	内田洋行	5,000	6,090.00	30,450,000	貸付有価証券 2,500株(600株)
8058	三菱商事	895,000	2,263.50	2,025,832,500	貸付有価証券 402,600株(96,600株)
8059	第一実業	6,200	3,650.00	22,630,000	貸付有価証券 2,100株
8060	キャノンマーケティングジャパン	31,600	2,225.00	70,310,000	貸付有価証券 3,900株(3,900株)
8061	西華産業	7,200	1,224.00	8,812,800	貸付有価証券 3,300株(800株)
8065	佐藤商事	10,500	837.00	8,788,500	貸付有価証券 4,700株(1,100株)
8068	菱洋エレクトロ	12,900	2,779.00	35,849,100	貸付有価証券 9,000株(4,600株)
8070	東京産業	11,500	520.00	5,980,000	貸付有価証券 5,300株(1,300株)
8074	ユアサ商事	12,100	2,876.00	34,799,600	貸付有価証券 8,500株(4,300株)
8075	神鋼商事	3,200	2,001.00	6,403,200	貸付有価証券 1,100株
8077	トルク	7,600	316.00	2,401,600	貸付有価証券 3,400株(800株)
8078	阪和興業	23,800	1,935.00	46,053,000	貸付有価証券 8,100株
8079	正栄食品工業	8,300	4,185.00	34,735,500	貸付有価証券 3,800株(900株)
8081	カナデン	10,300	1,306.00	13,451,800	貸付有価証券 3,600株
8084	菱電商事	9,200	1,480.00	13,616,000	貸付有価証券 3,200株
8087	フルサト工業	7,000	1,380.00	9,660,000	貸付有価証券 2,400株
8088	岩谷産業	28,300	3,755.00	106,266,500	貸付有価証券 9,700株
8089	ナイス	5,400	808.00	4,363,200	貸付有価証券 1,800株
8090	昭光通商	4,100	618.00	2,533,800	貸付有価証券 2,800株(1,400株)
8091	ニチモウ	2,000	1,867.00	3,734,000	貸付有価証券 700株
8093	極東貿易	3,700	1,360.00	5,032,000	貸付有価証券 1,200株
8095	イワキ	16,700	500.00	8,350,000	貸付有価証券 5,700株
8097	三愛石油	31,400	984.00	30,897,600	貸付有価証券 14,200株(3,400株)

8098	稲畑産業	28,100	1,275.00	35,827,500	貸付有価証券 9,700株
8101	G S I クレオス	3,100	1,235.00	3,828,500	貸付有価証券 1,100株
8103	明和産業	11,800	465.00	5,487,000	貸付有価証券 5,300株（1,300株）
8104	クワザワ	4,500	529.00	2,380,500	貸付有価証券 1,600株
8108	ヤマエ久野	9,300	1,174.00	10,918,200	
8125	ワキタ	27,200	943.00	25,649,600	貸付有価証券 9,300株
8129	東邦ホールディングス	40,900	1,989.00	81,350,100	貸付有価証券 18,300株（4,400株）
8130	サンゲツ	34,800	1,495.00	52,026,000	貸付有価証券 12,000株
8131	ミツウロコグループホールディングス	18,800	1,160.00	21,808,000	貸付有価証券 8,400株（2,000株）
8132	シナネンホールディングス	5,200	2,746.00	14,279,200	貸付有価証券 2,400株（600株）
8133	伊藤忠エネクス	28,200	847.00	23,885,400	貸付有価証券 9,700株
8136	サンリオ	35,800	1,693.00	60,609,400	貸付有価証券 16,200株（3,900株）
8137	サンワテクノス	9,000	892.00	8,028,000	貸付有価証券 4,000株（1,000株）
8140	リョーサン	14,100	2,190.00	30,879,000	貸付有価証券 4,800株
8141	新光商事	20,000	834.00	16,680,000	貸付有価証券 6,900株
8142	トーヨー	5,800	1,898.00	11,008,400	貸付有価証券 1,900株
8150	三信電気	6,800	1,485.00	10,098,000	貸付有価証券 3,200株（800株）
8151	東陽テクニカ	13,600	1,007.00	13,695,200	貸付有価証券 5,000株
8153	モスフードサービス	16,700	3,010.00	50,267,000	貸付有価証券 5,700株
8154	加賀電子	12,700	1,978.00	25,120,600	貸付有価証券 4,400株
8158	ソーダニッカ	13,200	511.00	6,745,200	貸付有価証券 4,500株
8159	立花エレテック	9,400	1,739.00	16,346,600	貸付有価証券 4,200株（1,000株）
8275	フォーバル	5,600	980.00	5,488,000	貸付有価証券 2,500株（600株）
8283	P A L T A C	20,400	4,955.00	101,082,000	貸付有価証券 14,300株（7,300株）
8285	三谷産業	16,800	336.00	5,644,800	貸付有価証券 5,700株
8835	太平洋興発	5,000	604.00	3,020,000	貸付有価証券 1,700株

9260	西本Wismettacホールディングス	2,300	2,071.00	4,763,300	
9265	ヤマシタヘルスケアホールディングス	1,100	1,855.00	2,040,500	貸付有価証券 300株
9274	国際紙パルプ商事	30,200	276.00	8,335,200	貸付有価証券 10,300株
9305	ヤマタネ	6,400	1,177.00	7,532,800	貸付有価証券 2,200株
9763	丸紅建材リース	1,200	1,575.00	1,890,000	貸付有価証券 400株
9810	日鉄物産	9,100	3,425.00	31,167,500	貸付有価証券 6,300株（3,200株）
9824	泉州電業	3,900	2,884.00	11,247,600	貸付有価証券 1,300株
9830	トラスコ中山	26,500	2,773.00	73,484,500	貸付有価証券 9,700株（9,700株）
9832	オートボックスセブン	47,300	1,381.00	65,321,300	貸付有価証券 16,200株
9837	モリト	9,300	663.00	6,165,900	貸付有価証券 3,200株
9869	加藤産業	18,400	3,495.00	64,308,000	貸付有価証券 6,800株
9872	北恵	3,200	938.00	3,001,600	貸付有価証券 1,100株（300株）
9880	イノテック	6,600	971.00	6,408,600	貸付有価証券 2,600株
9882	イエローハット	24,100	1,487.00	35,836,700	貸付有価証券 10,800株（2,600株）
9896	J Kホールディングス	11,500	785.00	9,027,500	貸付有価証券 8,100株（4,100株）
9902	日伝	11,500	2,361.00	27,151,500	貸付有価証券 4,100株（100株）
9930	北沢産業	9,600	277.00	2,659,200	貸付有価証券 6,700株（3,400株）
9932	杉本商事	6,900	1,802.00	12,433,800	貸付有価証券 2,400株
9934	因幡電機産業	36,300	2,370.00	86,031,000	貸付有価証券 16,400株（4,000株）
9960	東テク	4,200	2,137.00	8,975,400	貸付有価証券 1,400株
9962	ミスミグループ本社	159,900	2,750.00	439,725,000	貸付有価証券 112,600株（58,000株）
9972	アルテック	10,100	228.00	2,302,800	貸付有価証券 3,500株
9982	タキヒヨー	3,900	1,840.00	7,176,000	貸付有価証券 1,300株
9986	蔵王産業	2,500	1,416.00	3,540,000	貸付有価証券 800株
9987	スズケン	54,000	3,915.00	211,410,000	貸付有価証券 18,500株

9991	ジェコス	8,800	914.00	8,043,200	貸付有価証券 3,000株
9995	グローセル	12,800	455.00	5,824,000	貸付有価証券 5,700株（1,400株）
2651	ローソン	32,300	5,530.00	178,619,000	貸付有価証券 11,000株
2659	サンエー	10,600	4,000.00	42,400,000	貸付有価証券 7,400株（3,800株）
2664	カワチ薬品	9,900	2,674.00	26,472,600	貸付有価証券 3,400株
2670	エービーシー・マート	19,900	6,410.00	127,559,000	貸付有価証券 6,800株
2674	ハードオフコーポレーション	5,000	702.00	3,510,000	貸付有価証券 1,700株
2678	アスクル	13,300	3,580.00	47,614,000	貸付有価証券 4,600株
2681	ゲオホールディングス	23,000	1,312.00	30,176,000	貸付有価証券 10,300株（2,500株）
2685	アダストリア	17,700	1,851.00	32,762,700	貸付有価証券 7,900株（1,900株）
2686	ジーフット	7,700	490.00	3,773,000	貸付有価証券 2,700株
2687	シー・ヴィ・エス・バイエリア	1,800	509.00	916,200	貸付有価証券 600株
2695	くら寿司	6,700	5,340.00	35,778,000	貸付有価証券 2,300株
2698	キャンドウ	6,100	2,131.00	12,999,100	貸付有価証券 2,100株
2726	パルグループホールディングス	13,000	1,336.00	17,368,000	貸付有価証券 4,400株
2730	エディオン	58,500	1,113.00	65,110,500	貸付有価証券 41,200株（21,200株）
2734	サーラコーポレーション	25,900	555.00	14,374,500	貸付有価証券 8,900株
2735	ワッツ	5,600	926.00	5,185,600	貸付有価証券 1,900株
2742	ハローズ	4,800	3,580.00	17,184,000	貸付有価証券 1,600株
2752	フジオフードシステム	10,700	1,582.00	16,927,400	貸付有価証券 5,000株（1,200株）
2753	あみやき亭	2,800	3,160.00	8,848,000	貸付有価証券 1,000株
2764	ひらまつ	23,400	183.00	4,282,200	貸付有価証券 8,100株
2791	大黒天物産	3,100	4,595.00	14,244,500	貸付有価証券 1,100株
2792	ハニーズホールディングス	11,200	1,095.00	12,264,000	貸付有価証券 3,800株
2796	ファーマライズホールディングス	3,100	675.00	2,092,500	貸付有価証券 1,300株（300株）
3028	アルペン	9,800	1,768.00	17,326,400	貸付有価証券 4,400株（1,100株）

3030	ハブ	3,600	715.00	2,574,000	貸付有価証券 1,700株(400株)
3034	クオールホールディングス	18,800	1,134.00	21,319,200	貸付有価証券 8,400株(2,000株)
3046	ジズホールディングス	6,700	6,750.00	45,225,000	貸付有価証券 3,000株(700株)
3048	ビックカメラ	75,600	1,168.00	88,300,800	貸付有価証券 34,100株(8,200株)
3050	DCMホールディングス	70,700	1,158.00	81,870,600	貸付有価証券 23,600株
3053	ベッパーフードサービス	11,100	663.00	7,359,300	貸付有価証券 7,400株(3,900株)
3064	Monotaro	90,700	4,370.00	396,359,000	
3067	東京一番フーズ	3,200	506.00	1,619,200	貸付有価証券 1,100株
3073	DDホールディングス	5,000	1,005.00	5,025,000	貸付有価証券 1,700株
3082	きちりホールディングス	3,400	629.00	2,138,600	
3085	アークランドサービスホールディングス	9,300	1,984.00	18,451,200	貸付有価証券 3,200株
3086	J.フロントリテイリング	152,300	810.00	123,363,000	貸付有価証券 52,300株
3087	ドトール・日レスホールディングス	18,300	1,726.00	31,585,800	貸付有価証券 7,000株
3088	マツモトキヨシホールディングス	52,700	3,920.00	206,584,000	貸付有価証券 23,700株(5,700株)
3091	ブロンコビリー	6,700	2,585.00	17,319,500	貸付有価証券 700株(700株)
3092	ZOZO	87,700	2,411.00	211,444,700	貸付有価証券 56,700株(13,600株)
3093	トレジャー・ファクトリー	3,700	796.00	2,945,200	貸付有価証券 1,300株
3097	物語コーポレーション	3,400	8,490.00	28,866,000	貸付有価証券 1,400株(300株)
3098	ココカラファイン	13,300	5,790.00	77,007,000	貸付有価証券 4,600株
3099	三越伊勢丹ホールディングス	223,000	658.00	146,734,000	貸付有価証券 100,500株(24,100株)
3134	Hamee	4,500	1,697.00	7,636,500	貸付有価証券 1,300株
3141	ウエルシアホールディングス	37,900	8,840.00	335,036,000	貸付有価証券 17,000株(4,100株)
3148	クリエイトSDホールディングス	21,500	3,275.00	70,412,500	貸付有価証券 6,400株
3159	丸善CHIホールディングス	14,900	394.00	5,870,600	貸付有価証券 5,100株
3169	ミサワ	2,600	537.00	1,396,200	貸付有価証券 900株
3172	ティーライフ	1,900	1,015.00	1,928,500	貸付有価証券 600株

3175	エー・ピーカンパニー	2,400	504.00	1,209,600	貸付有価証券 800株
3178	チムニー	3,900	1,480.00	5,772,000	貸付有価証券 1,300株
3179	シュッピン	8,700	716.00	6,229,200	貸付有価証券 6,100株（3,200株）
3182	オイシックス・ラ・大地	12,600	2,174.00	27,392,400	
3186	ネクステージ	18,300	852.00	15,591,600	貸付有価証券 8,200株（2,000株）
3191	ジョイフル本田	37,400	1,391.00	52,023,400	貸付有価証券 4,000株（4,000株）
3193	鳥貴族	3,700	1,587.00	5,871,900	貸付有価証券 1,400株
3194	キリン堂ホールディングス	5,000	2,445.00	12,225,000	貸付有価証券 1,700株
3196	ホットランド	8,500	1,231.00	10,463,500	貸付有価証券 2,900株
3197	すかいらーくホールディングス	142,900	1,796.00	256,648,400	貸付有価証券 64,300株（15,400株）
3198	S F Pホールディングス	7,300	1,601.00	11,687,300	貸付有価証券 1,900株
3199	綿半ホールディングス	4,800	1,881.00	9,028,800	貸付有価証券 2,500株（900株）
3221	ヨシックス	2,100	2,025.00	4,252,500	貸付有価証券 700株
3222	ユナイテッド・スーパーマーケット・ホール	37,100	1,111.00	41,218,100	貸付有価証券 26,000株（13,300株）
3319	ゴルフダイジェスト・オンライン	5,900	569.00	3,357,100	貸付有価証券 2,000株
3328	B E E N O S	5,900	1,032.00	6,088,800	貸付有価証券 1,500株
3333	あさひ	9,500	1,469.00	13,955,500	貸付有価証券 3,200株
3341	日本調剤	7,700	1,589.00	12,235,300	貸付有価証券 2,600株
3349	コスモス薬品	11,300	16,710.00	188,823,000	貸付有価証券 3,800株
3361	トーエル	6,200	701.00	4,346,200	貸付有価証券 2,100株
3376	オンリー	2,200	602.00	1,324,400	貸付有価証券 800株
3382	セブン&アイ・ホールディングス	499,000	3,482.00	1,737,518,000	貸付有価証券 295,700株
3387	クリエイト・レストランツ・ホールディング	68,600	749.00	51,381,400	貸付有価証券 30,800株（7,400株）
3391	ツルハホールディングス	27,700	14,880.00	412,176,000	貸付有価証券 9,500株
3395	サンマルクホールディングス	10,100	1,673.00	16,897,300	貸付有価証券 3,400株
3396	フェリシモ	2,800	1,083.00	3,032,400	貸付有価証券 1,000株

3397	トリドールホールディングス	31,500	1,258.00	39,627,000	貸付有価証券 12,000株
3415	T O K Y O B A S E	11,500	377.00	4,335,500	貸付有価証券 3,900株
3538	ウイルプラスホールディングス	1,600	710.00	1,136,000	
3539	J Mホールディングス	9,700	2,884.00	27,974,800	貸付有価証券 2,200株
3544	サツドラホールディングス	1,900	1,972.00	3,746,800	貸付有価証券 600株
3546	アレンザホールディングス	6,400	959.00	6,137,600	貸付有価証券 2,900株(700株)
3547	串カツ田中ホールディングス	2,600	1,705.00	4,433,000	貸付有価証券 700株
3548	パロックジャパンリミテッド	8,800	681.00	5,992,800	貸付有価証券 3,000株
3549	クスリのアオキホールディングス	11,400	8,920.00	101,688,000	貸付有価証券 4,400株
3561	力の源ホールディングス	5,800	700.00	4,060,000	貸付有価証券 1,900株
3563	スシローグローバルホールディングス	70,000	2,431.00	170,170,000	貸付有価証券 19,200株
3564	L I X I L ビバ	12,600	2,596.00	32,709,600	貸付有価証券 4,300株
4350	メディカルシステムネットワーク	12,300	503.00	6,186,900	貸付有価証券 4,300株
7416	はるやまホールディングス	6,000	745.00	4,470,000	貸付有価証券 2,100株
7419	ノジマ	22,700	2,596.00	58,929,200	貸付有価証券 7,700株
7421	カップ・クリエイト	17,900	1,491.00	26,688,900	貸付有価証券 6,100株
7445	ライトオン	9,500	582.00	5,529,000	貸付有価証券 3,300株
7448	ジーンズメイト	3,900	226.00	881,400	貸付有価証券 2,700株(1,400株)
7453	良品計画	169,300	1,550.00	262,415,000	貸付有価証券 100,400株
7455	三城ホールディングス	13,500	295.00	3,982,500	貸付有価証券 4,700株
7463	アドヴァン	19,500	1,314.00	25,623,000	貸付有価証券 8,800株(2,100株)
7475	アルビス	4,800	2,120.00	10,176,000	貸付有価証券 1,600株
7494	コナカ	15,000	301.00	4,515,000	貸付有価証券 5,100株
7506	ハウス オブ ローゼ	1,600	1,606.00	2,569,600	貸付有価証券 500株
7508	G - 7ホールディングス	7,500	2,415.00	18,112,500	貸付有価証券 2,600株
7512	イオン北海道	16,800	798.00	13,406,400	貸付有価証券 4,400株

7513	コジマ	21,900	574.00	12,570,600	貸付有価証券 7,500株
7514	ヒマラヤ	4,500	819.00	3,685,500	貸付有価証券 1,500株
7516	コーナン商事	18,100	3,265.00	59,096,500	貸付有価証券 6,200株
7520	エコス	4,700	1,866.00	8,770,200	貸付有価証券 1,600株
7522	ワタミ	15,100	1,002.00	15,130,200	貸付有価証券 5,200株
7524	マルシェ	3,400	604.00	2,053,600	貸付有価証券 1,100株
7532	パン・パシフィック・インターナショナル ナルホ	280,300	2,390.00	669,917,000	
7545	西松屋チェーン	28,000	1,147.00	32,116,000	貸付有価証券 9,600株
7550	ゼンショーホールディングス	61,100	2,227.00	136,069,700	貸付有価証券 43,000株（22,100株）
7554	幸楽苑ホールディングス	8,100	1,595.00	12,919,500	貸付有価証券 5,600株（2,900株）
7561	ハークスレイ	2,700	1,107.00	2,988,900	貸付有価証券 900株
7581	サイゼリヤ	18,900	2,134.00	40,332,600	貸付有価証券 9,500株（2,300株）
7593	V Tホールディングス	52,800	347.00	18,321,600	貸付有価証券 23,800株（5,700株）
7596	魚力	3,500	1,610.00	5,635,000	貸付有価証券 1,200株
7601	ポプラ	3,300	432.00	1,425,600	貸付有価証券 1,100株
7605	フジ・コーポレーション	3,400	1,993.00	6,776,200	貸付有価証券 1,200株
7606	ユナイテッドアローズ	13,400	1,865.00	24,991,000	貸付有価証券 4,600株
7611	ハイデイ日高	18,400	1,788.00	32,899,200	貸付有価証券 13,000株（6,700株）
7615	京都きもの友禅	8,100	281.00	2,276,100	貸付有価証券 2,700株
7616	コロワイド	42,400	1,527.00	64,744,800	貸付有価証券 29,800株（15,300株）
7618	ピーシーデポコーポレーション	16,900	762.00	12,877,800	貸付有価証券 7,600株（1,800株）
7630	壱番屋	9,000	5,010.00	45,090,000	貸付有価証券 3,100株
7640	トップカルチャー	4,600	350.00	1,610,000	貸付有価証券 1,600株
7646	P L A N T	3,300	570.00	1,881,000	貸付有価証券 1,100株
7649	スギホールディングス	25,500	7,330.00	186,915,000	貸付有価証券 11,300株（2,600株）
7679	薬王堂ホールディングス	5,600	2,565.00	14,364,000	貸付有価証券 1,900株

7918	ヴィア・ホールディングス	15,600	467.00	7,285,200	貸付有価証券 5,300株
8005	スクロール	19,600	452.00	8,859,200	貸付有価証券 6,700株
8008	ヨンドシーホールディングス	13,000	1,772.00	23,036,000	貸付有価証券 9,000株(4,600株)
8028	ファミリーマート	101,900	1,841.00	187,597,900	貸付有価証券 46,700株(11,200株)
8160	木曽路	16,700	2,507.00	41,866,900	貸付有価証券 5,700株
8163	S R Sホールディングス	15,000	919.00	13,785,000	貸付有価証券 5,100株
8165	千趣会	23,000	390.00	8,970,000	貸付有価証券 2,500株(2,500株)
8166	タカキュー	9,800	139.00	1,362,200	貸付有価証券 3,300株
8167	リテールパートナーズ	16,900	1,659.00	28,037,100	
8168	ケーヨー	26,200	673.00	17,632,600	貸付有価証券 8,900株
8173	上新電機	15,000	2,122.00	31,830,000	貸付有価証券 6,700株(1,600株)
8174	日本瓦斯	20,200	4,460.00	90,092,000	貸付有価証券 6,900株
8179	ロイヤルホールディングス	22,300	1,980.00	44,154,000	貸付有価証券 15,700株(8,100株)
8181	東天紅	900	970.00	873,000	貸付有価証券 300株
8182	いなげや	15,800	1,721.00	27,191,800	貸付有価証券 5,400株
8184	島忠	24,000	2,920.00	70,080,000	貸付有価証券 9,200株
8185	チヨダ	13,400	1,182.00	15,838,800	貸付有価証券 4,600株
8194	ライフコーポレーション	9,700	3,330.00	32,301,000	貸付有価証券 3,300株
8200	リンガーハット	15,700	2,440.00	38,308,000	貸付有価証券 7,100株(1,700株)
8203	M r M a x H D	17,500	548.00	9,590,000	貸付有価証券 7,900株(1,900株)
8207	テンアライド	11,800	384.00	4,531,200	貸付有価証券 6,900株
8214	A O K Iホールディングス	25,500	639.00	16,294,500	貸付有価証券 11,500株(2,800株)
8217	オークワ	20,000	1,655.00	33,100,000	貸付有価証券 6,800株
8218	コメリ	19,700	2,721.00	53,603,700	貸付有価証券 6,700株
8219	青山商事	26,300	763.00	20,066,900	貸付有価証券 9,000株
8227	しまむら	14,800	7,680.00	113,664,000	貸付有価証券 6,300株(1,200株)

8230	はせがわ	6,700	331.00	2,217,700	貸付有価証券 2,300株
8233	高島屋	92,900	935.00	86,861,500	貸付有価証券 42,000株(10,100株)
8237	松屋	25,700	702.00	18,041,400	貸付有価証券 18,100株(9,300株)
8242	エイチ・ツー・オー リテイリング	60,400	762.00	46,024,800	貸付有価証券 20,700株
8244	近鉄百貨店	4,900	3,060.00	14,994,000	貸付有価証券 2,200株(500株)
8252	丸井グループ	116,900	2,020.00	236,138,000	貸付有価証券 82,300株(42,400株)
8255	アクシアル リテイリング	10,600	4,155.00	44,043,000	貸付有価証券 3,600株
8260	井筒屋	6,900	190.00	1,311,000	貸付有価証券 2,300株
8267	イオン	490,800	2,458.50	1,206,631,800	貸付有価証券 343,900株(53,000株)
8273	イズミ	25,900	3,445.00	89,225,500	貸付有価証券 11,700株(2,800株)
8276	平和堂	25,900	1,845.00	47,785,500	貸付有価証券 11,700株(2,800株)
8278	フジ	15,400	1,867.00	28,751,800	貸付有価証券 6,900株(1,700株)
8279	ヤオコー	14,500	7,800.00	113,100,000	貸付有価証券 6,500株(1,600株)
8281	ゼビオホールディングス	15,400	850.00	13,090,000	貸付有価証券 5,200株
8282	ケーズホールディングス	123,100	1,490.00	183,419,000	貸付有価証券 42,200株
8289	O l y m p i cグループ	6,600	853.00	5,629,800	貸付有価証券 4,500株(2,300株)
8291	日産東京販売ホールディングス	18,800	248.00	4,662,400	貸付有価証券 6,400株
9262	シルバーライフ	1,700	2,223.00	3,779,100	
9266	一家ダイニングプロジェクト	1,300	609.00	791,700	
9267	Genky DrugStores	5,600	3,570.00	19,992,000	貸付有価証券 2,100株
9275	ナルミヤ・インターナショナル	2,800	677.00	1,895,600	貸付有価証券 700株
9278	ブックオフグループホールディングス	7,400	841.00	6,223,400	貸付有価証券 5,200株(2,700株)
9627	アインホールディングス	15,700	7,150.00	112,255,000	貸付有価証券 7,700株(1,800株)
9828	元気寿司	3,200	2,405.00	7,696,000	貸付有価証券 1,100株
9831	ヤマダ電機	388,600	530.00	205,958,000	貸付有価証券 273,800株(141,000株)
9842	アークランドサカモト	20,000	1,839.00	36,780,000	貸付有価証券 6,800株

9843	ニトリホールディングス	55,200	20,715.00	1,143,468,000	貸付有価証券 32,700株
9850	グルメ杵屋	9,100	1,026.00	9,336,600	貸付有価証券 3,100株
9854	愛眼	10,200	223.00	2,274,600	貸付有価証券 4,600株(1,100株)
9856	ケーユーホールディングス	6,700	830.00	5,561,000	貸付有価証券 2,300株
9861	吉野家ホールディングス	41,900	2,313.00	96,914,700	貸付有価証券 18,900株(4,500株)
9887	松屋フーズホールディングス	6,100	3,715.00	22,661,500	貸付有価証券 2,100株
9900	サガミホールディングス	17,000	1,265.00	21,505,000	貸付有価証券 5,800株
9919	関西スーパーマーケット	10,600	1,092.00	11,575,200	貸付有価証券 3,600株
9936	王将フードサービス	9,400	6,080.00	57,152,000	貸付有価証券 3,200株
9945	プレナス	14,300	1,810.00	25,883,000	貸付有価証券 4,900株
9946	ミニストップ	9,400	1,490.00	14,006,000	貸付有価証券 3,300株
9948	アークス	26,100	2,115.00	55,201,500	貸付有価証券 8,900株
9956	パローホールディングス	28,200	2,078.00	58,599,600	貸付有価証券 9,700株
9966	藤久	1,400	1,085.00	1,519,000	貸付有価証券 300株
9974	ベルク	6,300	7,100.00	44,730,000	貸付有価証券 2,200株
9979	大庄	6,800	1,307.00	8,887,600	貸付有価証券 2,300株
9983	ファーストリテイリング	17,100	62,090.00	1,061,739,000	貸付有価証券 5,800株
9989	サンドラッグ	48,000	3,510.00	168,480,000	貸付有価証券 16,400株
9990	サクスパー ホールディングス	10,800	622.00	6,717,600	貸付有価証券 3,700株
9993	ヤマザワ	3,000	1,743.00	5,229,000	貸付有価証券 1,000株
9994	やまや	2,600	2,242.00	5,829,200	貸付有価証券 900株
9997	ペルーナ	27,400	611.00	16,741,400	貸付有価証券 19,200株(9,800株)
7150	島根銀行	3,400	525.00	1,785,000	貸付有価証券 900株
7161	じもとホールディングス	86,300	95.00	8,198,500	貸付有価証券 29,500株
7167	めぶきフィナンシャルグループ	663,700	246.00	163,270,200	貸付有価証券 226,900株
7173	東京きらぼしフィナンシャルグループ	17,300	1,132.00	19,583,600	貸付有価証券 7,800株(1,900株)

7180	九州フィナンシャルグループ	279,500	448.00	125,216,000	貸付有価証券 94,300株(22,600株)
7182	ゆうちょ銀行	361,800	840.00	303,912,000	貸付有価証券 255,000株(131,300株)
7184	富山第一銀行	30,400	263.00	7,995,200	貸付有価証券 10,400株
7186	コンコルディア・フィナンシャルグループ	729,500	349.00	254,595,500	貸付有価証券 257,600株
7189	西日本フィナンシャルホールディングス	85,000	738.00	62,730,000	貸付有価証券 39,000株(9,400株)
7321	関西みらいフィナンシャルグループ	75,000	420.00	31,500,000	貸付有価証券 50,500株(25,100株)
7322	三十三フィナンシャルグループ	11,800	1,327.00	15,658,600	貸付有価証券 4,000株
7327	第四北越フィナンシャルグループ	22,200	2,188.00	48,573,600	貸付有価証券 10,000株(2,400株)
8303	新生銀行	93,700	1,310.00	122,747,000	貸付有価証券 32,000株
8304	あおぞら銀行	76,100	1,919.00	146,035,900	貸付有価証券 8,200株(8,200株)
8306	三菱UFJフィナンシャル・グループ	8,737,100	426.70	3,728,120,570	貸付有価証券 3,005,600株
8308	りそなホールディングス	1,401,600	368.10	515,928,960	貸付有価証券 479,100株
8309	三井住友トラスト・ホールディングス	241,400	2,964.00	715,509,600	貸付有価証券 82,700株
8316	三井住友フィナンシャルグループ	883,300	3,022.00	2,669,332,600	貸付有価証券 302,300株
8331	千葉銀行	426,300	514.00	219,118,200	貸付有価証券 300,300株(150,100株)
8334	群馬銀行	245,400	339.00	83,190,600	貸付有価証券 112,900株(27,100株)
8336	武蔵野銀行	19,000	1,523.00	28,937,000	貸付有価証券 8,600株(2,100株)
8337	千葉興業銀行	35,000	234.00	8,190,000	
8338	筑波銀行	53,100	175.00	9,292,500	貸付有価証券 37,400株(19,200株)
8341	七十七銀行	43,100	1,552.00	66,891,200	貸付有価証券 19,400株(4,700株)
8342	青森銀行	9,900	2,261.00	22,383,900	貸付有価証券 4,500株(1,100株)
8343	秋田銀行	8,200	1,487.00	12,193,400	貸付有価証券 2,800株
8344	山形銀行	14,400	1,293.00	18,619,200	貸付有価証券 6,000株(1,100株)
8345	岩手銀行	8,400	2,524.00	21,201,600	貸付有価証券 3,800株(900株)
8346	東邦銀行	114,200	221.00	25,238,200	貸付有価証券 51,400株(12,300株)

8349	東北銀行	6,100	942.00	5,746,200	貸付有価証券 2,100株
8350	みちのく銀行	8,200	1,084.00	8,888,800	貸付有価証券 2,800株
8354	ふくおかフィナンシャルグループ	107,600	1,713.00	184,318,800	貸付有価証券 75,800株（38,900株）
8355	静岡銀行	316,300	690.00	218,247,000	貸付有価証券 197,100株（89,000株）
8356	十六銀行	16,000	1,988.00	31,808,000	貸付有価証券 7,200株（1,700株）
8358	スルガ銀行	130,700	382.00	49,927,400	貸付有価証券 44,700株
8359	八十二銀行	308,200	398.00	122,663,600	貸付有価証券 138,700株（33,300株）
8360	山梨中央銀行	14,800	851.00	12,594,800	貸付有価証券 5,100株
8361	大垣共立銀行	25,200	2,249.00	56,674,800	貸付有価証券 11,400株（2,700株）
8362	福井銀行	10,900	1,623.00	17,690,700	貸付有価証券 3,800株
8363	北國銀行	12,700	2,864.00	36,372,800	貸付有価証券 9,200株（4,700株）
8364	清水銀行	5,300	1,748.00	9,264,400	貸付有価証券 2,400株（600株）
8365	富山銀行	2,500	2,212.00	5,530,000	貸付有価証券 1,100株（300株）
8366	滋賀銀行	25,600	2,375.00	60,800,000	貸付有価証券 11,500株（2,800株）
8367	南都銀行	21,200	2,069.00	43,862,800	貸付有価証券 7,200株
8368	百五銀行	114,900	322.00	36,997,800	貸付有価証券 51,700株（12,400株）
8369	京都銀行	45,700	3,800.00	173,660,000	貸付有価証券 20,600株（4,900株）
8370	紀陽銀行	45,200	1,658.00	74,941,600	貸付有価証券 31,800株（16,400株）
8377	ほくほくフィナンシャルグループ	85,000	883.00	75,055,000	貸付有価証券 38,200株（9,200株）
8379	広島銀行	188,500	503.00	94,815,500	貸付有価証券 70,700株（6,300株）
8381	山陰合同銀行	75,700	541.00	40,953,700	貸付有価証券 25,900株
8382	中国銀行	109,900	986.00	108,361,400	貸付有価証券 49,500株（11,900株）
8383	鳥取銀行	4,400	1,204.00	5,297,600	貸付有価証券 1,400株
8385	伊予銀行	182,200	645.00	117,519,000	貸付有価証券 81,700株（19,600株）
8386	百十四銀行	13,600	1,917.00	26,071,200	貸付有価証券 6,100株（1,500株）

8387	四国銀行	19,400	807.00	15,655,800	貸付有価証券 8,700株(2,100株)
8388	阿波銀行	20,900	2,456.00	51,330,400	貸付有価証券 9,300株(2,200株)
8392	大分銀行	7,300	2,414.00	17,622,200	貸付有価証券 2,500株
8393	宮崎銀行	8,500	2,328.00	19,788,000	貸付有価証券 2,900株
8395	佐賀銀行	7,800	1,173.00	9,149,400	貸付有価証券 2,600株
8397	沖縄銀行	11,700	3,080.00	36,036,000	貸付有価証券 5,300株(1,300株)
8399	琉球銀行	29,500	955.00	28,172,500	貸付有価証券 12,100株(2,000株)
8410	セブン銀行	426,700	296.00	126,303,200	貸付有価証券 145,900株
8411	みずほフィナンシャルグループ	17,355,600	131.80	2,287,468,080	貸付有価証券 7,106,500株 (1,173,600株)
8416	高知銀行	4,600	680.00	3,128,000	貸付有価証券 1,600株
8418	山口フィナンシャルグループ	159,400	646.00	102,972,400	貸付有価証券 54,500株
8521	長野銀行	4,200	1,101.00	4,624,200	貸付有価証券 1,400株
8522	名古屋銀行	9,500	2,395.00	22,752,500	貸付有価証券 3,500株
8524	北洋銀行	192,500	208.00	40,040,000	貸付有価証券 86,700株(20,800株)
8527	愛知銀行	4,600	2,783.00	12,801,800	貸付有価証券 1,600株
8530	中京銀行	5,200	2,026.00	10,535,200	貸付有価証券 1,800株
8537	大光銀行	4,400	1,470.00	6,468,000	貸付有価証券 1,500株
8541	愛媛銀行	17,800	1,180.00	21,004,000	貸付有価証券 12,500株(6,400株)
8542	トマト銀行	4,900	1,012.00	4,958,800	貸付有価証券 1,700株
8544	京葉銀行	54,500	508.00	27,686,000	貸付有価証券 18,600株
8550	栃木銀行	61,700	166.00	10,242,200	貸付有価証券 21,200株
8551	北日本銀行	4,000	1,820.00	7,280,000	貸付有価証券 1,400株
8558	東和銀行	22,400	700.00	15,680,000	貸付有価証券 7,700株
8562	福島銀行	12,000	173.00	2,076,000	貸付有価証券 4,200株(100株)
8563	大東銀行	6,600	606.00	3,999,600	貸付有価証券 2,200株

8600	トモニホールディングス	98,700	344.00	33,952,800	貸付有価証券 34,600株(800株)
8713	フィデアホールディングス	124,000	104.00	12,896,000	貸付有価証券 42,400株
8714	池田泉州ホールディングス	146,900	163.00	23,944,700	貸付有価証券 50,000株
7148	F P G	39,400	619.00	24,388,600	貸付有価証券 18,000株(4,300株)
7190	マーキュリアインベストメント	5,700	589.00	3,357,300	貸付有価証券 1,900株
8473	S B Iホールディングス	142,700	2,276.00	324,785,200	貸付有価証券 64,300株(15,400株)
8518	日本アジア投資	10,800	234.00	2,527,200	貸付有価証券 4,900株(1,200株)
8595	ジャフコ	19,600	3,595.00	70,462,000	貸付有価証券 6,700株
8601	大和証券グループ本社	1,024,900	448.30	459,462,670	貸付有価証券 350,400株
8604	野村ホールディングス	2,247,400	475.50	1,068,638,700	貸付有価証券 768,200株
8609	岡三証券グループ	108,800	325.00	35,360,000	貸付有価証券 48,900株(11,700株)
8613	丸三証券	37,900	413.00	15,652,700	貸付有価証券 26,700株(13,700株)
8614	東洋証券	45,700	123.00	5,621,100	貸付有価証券 32,200株(16,600株)
8616	東海東京フィナンシャル・ホールディングス	146,700	240.00	35,208,000	貸付有価証券 66,000株(15,800株)
8617	光世証券	3,100	522.00	1,618,200	貸付有価証券 2,100株(1,000株)
8622	水戸証券	36,900	197.00	7,269,300	貸付有価証券 12,600株
8624	いちよし証券	23,900	436.00	10,420,400	貸付有価証券 8,200株
8628	松井証券	73,000	830.00	60,590,000	貸付有価証券 24,800株
8698	マネックスグループ	93,700	219.00	20,520,300	貸付有価証券 67,900株(34,600株)
8706	極東証券	17,100	512.00	8,755,200	貸付有価証券 5,900株
8707	岩井コスモホールディングス	12,100	1,057.00	12,789,700	貸付有価証券 4,100株
8708	藍澤証券	22,900	668.00	15,297,200	貸付有価証券 10,300株(2,500株)
8732	マネーパートナーズグループ	13,600	200.00	2,720,000	貸付有価証券 6,100株(1,500株)
8739	スパークス・グループ	59,000	215.00	12,685,000	貸付有価証券 20,000株(4,800株)
8742	小林洋行	3,700	250.00	925,000	貸付有価証券 1,300株
7181	かんぽ生命保険	45,200	1,393.00	62,963,600	貸付有価証券 15,500株

8630	S O M P Oホールディングス	240,200	3,654.00	877,690,800	貸付有価証券 81,900株
8715	アニコム ホールディングス	10,600	4,595.00	48,707,000	貸付有価証券 4,500株（900株）
8725	M S & A Dインシュアランスグループ ホール	334,000	2,998.00	1,001,332,000	貸付有価証券 114,100株
8729	ソニーフィナンシャルホールディング ス	105,000	2,593.00	272,265,000	貸付有価証券 35,900株
8750	第一生命ホールディングス	722,800	1,313.00	949,036,400	貸付有価証券 247,100株
8766	東京海上ホールディングス	451,600	4,660.00	2,104,456,000	貸付有価証券 205,400株（49,300 株）
8795	T & Dホールディングス	381,800	946.00	361,182,800	貸付有価証券 135,100株
8798	アドバンスクリエイト	2,700	2,132.00	5,756,400	貸付有価証券 1,000株
7164	全国保証	36,000	4,130.00	148,680,000	貸付有価証券 25,300株（13,000株）
7187	ジェイリース	3,500	386.00	1,351,000	貸付有価証券 1,600株（400株）
7191	イントラスト	4,500	754.00	3,393,000	貸付有価証券 2,000株（500株）
7192	日本モーゲージサービス	2,600	1,998.00	5,194,800	貸付有価証券 900株
7196	C a s a	4,500	1,085.00	4,882,500	貸付有価証券 1,600株
7198	アルヒ	20,300	1,549.00	31,444,700	貸付有価証券 8,900株（2,100株）
7199	プレミアグループ	6,900	1,971.00	13,599,900	貸付有価証券 2,400株
8253	クレディセゾン	89,500	1,282.00	114,739,000	貸付有価証券 63,000株（32,400株）
8424	芙蓉総合リース	13,400	6,010.00	80,534,000	貸付有価証券 6,100株（1,500株）
8425	みずほリース	19,700	2,325.00	45,802,500	貸付有価証券 6,800株
8439	東京センチュリー	25,700	5,370.00	138,009,000	貸付有価証券 11,600株（2,800株）
8511	日本証券金融	56,300	506.00	28,487,800	貸付有価証券 19,200株
8515	アイフル	194,800	241.00	46,946,800	貸付有価証券 137,200株（70,600 株）
8566	リコーリース	10,000	3,010.00	30,100,000	貸付有価証券 3,400株
8570	イオンフィナンシャルサービス	78,200	1,192.00	93,214,400	貸付有価証券 26,800株
8572	アコム	256,700	421.00	108,070,700	貸付有価証券 114,300株（26,600 株）
8584	ジャックス	14,100	1,777.00	25,055,700	貸付有価証券 4,800株

8585	オリエントコーポレーション	345,500	122.00	42,151,000	貸付有価証券 243,400株(125,300株)
8586	日立キャピタル	30,100	2,354.00	70,855,400	貸付有価証券 13,600株(3,300株)
8589	アプラスフィナンシャル	61,300	68.00	4,168,400	貸付有価証券 27,600株(6,600株)
8591	オリックス	798,900	1,355.00	1,082,509,500	貸付有価証券 273,900株
8593	三菱UFJリース	324,200	514.00	166,638,800	貸付有価証券 110,200株
8596	九州リースサービス	6,300	501.00	3,156,300	貸付有価証券 2,900株(700株)
8697	日本取引所グループ	366,600	2,437.00	893,404,200	貸付有価証券 125,000株
8771	イー・ギャランティ	13,700	2,522.00	34,551,400	貸付有価証券 4,600株
8772	アサックス	6,600	703.00	4,639,800	貸付有価証券 2,200株
8793	NECキャピタルソリューション	5,200	1,985.00	10,322,000	貸付有価証券 1,800株
2337	いちご	162,500	270.00	43,875,000	貸付有価証券 55,500株
2353	日本駐車場開発	126,100	135.00	17,023,500	貸付有価証券 47,900株
2975	スター・マイカ・ホールディングス	6,600	1,323.00	8,731,800	貸付有価証券 2,300株
2982	ADワークスグループ	23,700	187.00	4,431,900	貸付有価証券 8,000株
3003	ヒューリック	272,700	1,004.00	273,790,800	
3228	三栄建築設計	5,100	1,271.00	6,482,100	貸付有価証券 1,700株
3231	野村不動産ホールディングス	77,500	1,930.00	149,575,000	貸付有価証券 35,000株(8,400株)
3232	三重交通グループホールディングス	25,900	471.00	12,198,900	貸付有価証券 8,900株
3244	サムティ	18,100	1,362.00	24,652,200	貸付有価証券 6,200株
3245	ディア・ライフ	18,000	492.00	8,856,000	貸付有価証券 5,600株
3246	コーセーアールイー	3,800	521.00	1,979,800	貸付有価証券 1,700株(400株)
3252	日本商業開発	8,100	1,523.00	12,336,300	貸付有価証券 2,700株
3254	プレサンスコーポレーション	21,000	1,193.00	25,053,000	貸付有価証券 6,900株
3271	THEグローバル社	6,000	252.00	1,512,000	貸付有価証券 2,900株(700株)
3275	ハウスコム	2,200	1,331.00	2,928,200	貸付有価証券 800株(200株)
3276	日本管理センター	8,400	1,204.00	10,113,600	貸付有価証券 900株(900株)

3277	サンセイランディック	3,700	862.00	3,189,400	貸付有価証券 1,300株
3280	エストラスト	1,700	626.00	1,064,200	貸付有価証券 600株
3284	フージャースホールディングス	25,500	533.00	13,591,500	貸付有価証券 8,700株
3288	オープンハウス	37,100	3,645.00	135,229,500	貸付有価証券 12,600株
3289	東急不動産ホールディングス	347,300	500.00	173,650,000	貸付有価証券 140,900株(22,200 株)
3291	飯田グループホールディングス	106,500	1,684.00	179,346,000	貸付有価証券 47,900株(11,500株)
3294	イーグランド	2,000	701.00	1,402,000	貸付有価証券 700株
3299	ムゲンエステート	8,800	539.00	4,743,200	貸付有価証券 4,000株(1,000株)
3452	ビーロット	6,000	710.00	4,260,000	貸付有価証券 2,000株
3454	ファーストブラザーズ	2,900	712.00	2,064,800	貸付有価証券 2,000株(1,000株)
3457	ハウズドゥ	6,300	1,029.00	6,482,700	貸付有価証券 2,400株
3458	シーアールイー	3,200	1,369.00	4,380,800	貸付有価証券 1,100株
3464	プロパティエージェント	2,000	1,041.00	2,082,000	貸付有価証券 900株(200株)
3465	ケイアイスター不動産	4,000	1,724.00	6,896,000	貸付有価証券 1,300株
3467	アグレ都市デザイン	2,100	490.00	1,029,000	貸付有価証券 700株
3475	グッドコムアセット	3,100	1,674.00	5,189,400	貸付有価証券 1,300株(300株)
3480	ジェイ・エス・ビー	2,700	2,644.00	7,138,800	貸付有価証券 1,000株
3484	テンポイノベーション	2,900	676.00	1,960,400	貸付有価証券 1,400株(400株)
3486	グローバル・リンク・マネジメント	2,100	675.00	1,417,500	貸付有価証券 900株(200株)
4666	パーク24	68,600	1,770.00	121,422,000	貸付有価証券 30,800株(7,400株)
4809	パラカ	3,300	1,662.00	5,484,600	貸付有価証券 2,200株(1,100株)
8801	三井不動産	629,900	1,903.50	1,199,014,650	貸付有価証券 218,700株
8802	三菱地所	894,900	1,584.00	1,417,521,600	貸付有価証券 305,900株
8803	平和不動産	23,400	3,085.00	72,189,000	貸付有価証券 13,100株(5,100株)
8804	東京建物	134,600	1,248.00	167,980,800	
8806	ダイビル	32,900	987.00	32,472,300	貸付有価証券 11,300株

8818	京阪神ビルディング	20,500	1,380.00	28,290,000	貸付有価証券 7,100株
8830	住友不動産	287,100	2,884.00	827,996,400	貸付有価証券 129,200株(31,000 株)
8841	テーオーシー	25,100	681.00	17,093,100	貸付有価証券 11,400株(2,700株)
8842	東京楽天地	2,100	4,505.00	9,460,500	貸付有価証券 700株
8848	レオパレス21	167,400	236.00	39,506,400	貸付有価証券 18,000株(18,000株)
8850	スターツコーポレーション	17,400	2,228.00	38,767,200	貸付有価証券 7,800株(1,900株)
8860	フジ住宅	14,800	524.00	7,755,200	貸付有価証券 5,100株
8864	空港施設	12,800	416.00	5,324,800	貸付有価証券 4,400株
8869	明和地所	7,000	412.00	2,884,000	貸付有価証券 2,400株
8871	ゴールドクレスト	10,100	1,484.00	14,988,400	貸付有価証券 4,500株(1,100株)
8877	エスリード	5,000	1,341.00	6,705,000	貸付有価証券 1,700株
8881	日神グループホールディングス	18,900	365.00	6,898,500	貸付有価証券 6,500株
8892	日本エスコ	23,100	808.00	18,664,800	貸付有価証券 10,400株(2,500株)
8897	タカラレーベン	58,400	354.00	20,673,600	貸付有価証券 20,000株
8904	AVANTIA	7,200	833.00	5,997,600	貸付有価証券 2,500株
8905	イオンモール	64,000	1,402.00	89,728,000	貸付有価証券 28,800株(6,900株)
8908	毎日コムネット	3,300	797.00	2,630,100	貸付有価証券 1,000株
8917	ファースト住建	5,400	932.00	5,032,800	貸付有価証券 1,900株
8918	ランド	695,200	10.00	6,952,000	貸付有価証券 234,800株
8919	カチタス	31,600	2,555.00	80,738,000	貸付有価証券 14,200株(3,400株)
8923	トーセイ	17,600	1,135.00	19,976,000	貸付有価証券 7,900株(1,900株)
8928	穴吹興産	2,800	1,785.00	4,998,000	
8934	サンフロンティア不動産	17,600	853.00	15,012,800	貸付有価証券 6,000株
8935	エフ・ジェー・ネクスト	11,100	872.00	9,679,200	貸付有価証券 5,000株(1,200株)
8940	インテリックス	3,600	495.00	1,782,000	貸付有価証券 1,700株(400株)
8944	ランドビジネス	4,300	368.00	1,582,400	貸付有価証券 1,900株

8945	日本社宅サービス	3,900	1,101.00	4,293,900	貸付有価証券 300株（300株）
8999	グランディハウス	9,900	368.00	3,643,200	貸付有価証券 3,400株
9706	日本空港ビルデング	40,800	4,750.00	193,800,000	貸付有価証券 28,700株（14,800株）
1954	日本工営	8,300	3,005.00	24,941,500	貸付有価証券 900株（900株）
2120	L I F U L L	43,200	445.00	19,224,000	貸付有価証券 14,800株
2121	ミクシィ	18,600	1,931.00	35,916,600	
2124	ジェイエイシーリクルートメント	8,300	1,151.00	9,553,300	
2127	日本M&Aセンター	93,500	4,895.00	457,682,500	貸付有価証券 42,100株（10,100株）
2130	メンバーズ	3,600	1,579.00	5,684,400	貸付有価証券 1,300株
2139	中広	1,700	545.00	926,500	貸付有価証券 600株（100株）
2146	UTグループ	19,500	2,324.00	45,318,000	
2148	アイティメディア	5,000	1,672.00	8,360,000	貸付有価証券 1,300株
2151	タケエイ	11,800	1,028.00	12,130,400	貸付有価証券 4,000株
2153	E・Jホールディングス	2,200	1,598.00	3,515,600	貸付有価証券 500株
2154	ビーネックスグループ	15,500	946.00	14,663,000	貸付有価証券 1,500株（1,500株）
2157	コシダカホールディングス	29,800	439.00	13,082,200	
2163	アルトナー	3,000	938.00	2,814,000	貸付有価証券 1,300株（300株）
2168	パソナグループ	13,400	1,151.00	15,423,400	貸付有価証券 5,200株
2169	C D S	3,100	1,283.00	3,977,300	
2170	リンクアンドモチベーション	27,300	410.00	11,193,000	貸付有価証券 4,800株
2174	G C A	15,000	646.00	9,690,000	
2175	エス・エム・エス	38,500	2,511.00	96,673,500	貸付有価証券 27,100株（13,800株）
2180	サニーサイドアップグループ	4,300	831.00	3,573,300	貸付有価証券 1,300株（300株）
2181	パーソルホールディングス	123,700	1,476.00	182,581,200	貸付有価証券 55,700株（13,400株）
2183	リニカル	6,000	872.00	5,232,000	貸付有価証券 4,100株（2,000株）
2193	クックパッド	43,200	349.00	15,076,800	貸付有価証券 14,800株
2196	エスクリ	3,900	382.00	1,489,800	貸付有価証券 1,300株
2198	アイ・ケイ・ケイ	6,000	564.00	3,384,000	貸付有価証券 2,100株

2301	学情	4,400	1,218.00	5,359,200	貸付有価証券 1,500株
2305	スタジオアリス	6,200	1,604.00	9,944,800	貸付有価証券 2,800株(700株)
2309	シミックホールディングス	6,100	1,487.00	9,070,700	貸付有価証券 3,100株(700株)
2311	エプコ	2,600	1,073.00	2,789,800	貸付有価証券 200株(200株)
2325	N J S	2,700	1,797.00	4,851,900	
2331	総合警備保障	49,200	4,920.00	242,064,000	貸付有価証券 22,100株(5,300株)
2371	カカクコム	91,400	2,730.00	249,522,000	貸付有価証券 41,700株(10,000株)
2372	アイロムグループ	4,400	3,260.00	14,344,000	貸付有価証券 2,000株(500株)
2374	セントケア・ホールディング	8,000	406.00	3,248,000	貸付有価証券 2,700株
2376	サイネックス	2,100	681.00	1,430,100	貸付有価証券 700株
2378	ルネサンス	6,900	1,027.00	7,086,300	貸付有価証券 2,400株
2379	ディップ	17,400	2,254.00	39,219,600	貸付有価証券 7,900株(1,900株)
2389	オプトホールディング	6,700	1,445.00	9,681,500	貸付有価証券 2,300株
2395	新日本科学	13,400	672.00	9,004,800	貸付有価証券 4,600株
2398	ツクイ	29,100	512.00	14,899,200	貸付有価証券 10,000株
2410	キャリアデザインセンター	2,800	998.00	2,794,400	貸付有価証券 1,100株
2412	ベネフィット・ワン	45,000	2,136.00	96,120,000	貸付有価証券 15,300株(3,700株)
2413	エムスリー	272,900	4,585.00	1,251,246,500	貸付有価証券 93,100株
2418	ツカダ・グローバルホールディング	7,900	305.00	2,409,500	貸付有価証券 2,700株
2424	プラス	1,600	546.00	873,600	貸付有価証券 500株
2427	アウトソーシング	70,800	684.00	48,427,200	貸付有価証券 7,600株(7,600株)
2428	ウェルネット	12,500	731.00	9,137,500	貸付有価証券 1,300株(1,300株)
2429	ワールドホールディングス	4,200	1,670.00	7,014,000	貸付有価証券 300株(300株)
2432	ディー・エヌ・エー	60,600	1,342.00	81,325,200	貸付有価証券 27,500株(6,600株)
2433	博報堂D Yホールディングス	172,100	1,246.00	214,436,600	貸付有価証券 121,200株(62,300株)
2440	ぐるなび	21,500	760.00	16,340,000	貸付有価証券 7,300株

2445	タカミヤ	13,100	532.00	6,969,200	貸付有価証券 5,900株(1,400株)
2453	ジャパンベストレスキューシステム	9,800	860.00	8,428,000	貸付有価証券 2,900株
2461	ファンコミュニケーションズ	34,000	452.00	15,368,000	貸付有価証券 3,700株(3,700株)
2462	ライク	4,100	1,464.00	6,002,400	貸付有価証券 1,700株
2464	ビジネス・ブレイクスルー	5,200	379.00	1,970,800	貸付有価証券 1,700株
2471	エスプール	31,800	747.00	23,754,600	貸付有価証券 8,200株
2475	WDBホールディングス	5,600	2,721.00	15,237,600	貸付有価証券 2,500株(600株)
2477	手間いらず	800	4,835.00	3,868,000	
2485	ティア	7,200	519.00	3,736,800	貸付有価証券 2,500株
2487	CDG	1,300	1,576.00	2,048,800	貸付有価証券 500株(100株)
2491	バリューコマース	6,900	3,005.00	20,734,500	
2492	インフォマート	135,600	827.00	112,141,200	
2749	JPHホールディングス	38,900	285.00	11,086,500	貸付有価証券 17,400株(4,200株)
3521	エコナックホールディングス	22,300	102.00	2,274,600	貸付有価証券 7,600株
4282	EPSホールディングス	16,800	1,033.00	17,354,400	貸付有価証券 6,400株
4286	レッグス	3,100	928.00	2,876,800	貸付有価証券 1,100株
4290	プレステージ・インターナショナル	46,300	799.00	36,993,700	貸付有価証券 15,800株
4301	アミューズ	6,700	2,282.00	15,289,400	貸付有価証券 4,700株(2,400株)
4310	ドリームインキュベータ	3,800	1,429.00	5,430,200	貸付有価証券 1,300株
4318	クイック	7,700	1,175.00	9,047,500	貸付有価証券 2,600株
4319	TAC	7,400	197.00	1,457,800	貸付有価証券 3,300株(800株)
4321	ケネディクス	115,300	531.00	61,224,300	
4324	電通グループ	127,600	2,550.00	325,380,000	貸付有価証券 13,800株(13,800株)
4331	テイクアンドギヴ・ニーズ	4,700	662.00	3,111,400	貸付有価証券 2,100株(500株)
4337	ぴあ	3,500	3,480.00	12,180,000	貸付有価証券 2,400株(1,200株)
4343	イオンファンタジー	4,800	1,590.00	7,632,000	貸付有価証券 2,100株(500株)
4345	シーティーエス	14,000	874.00	12,236,000	貸付有価証券 6,300株(1,500株)

4346	ネクシィーズグループ	3,800	1,002.00	3,807,600	貸付有価証券 1,500株
4544	みらかホールディングス	34,600	2,586.00	89,475,600	貸付有価証券 15,500株(3,600株)
4641	アルプス技研	10,900	1,866.00	20,339,400	
4651	サニックス	21,600	292.00	6,307,200	貸付有価証券 15,200株(7,800株)
4653	ダイオーズ	2,400	1,019.00	2,445,600	貸付有価証券 900株
4658	日本空調サービス	12,900	730.00	9,417,000	貸付有価証券 4,400株
4661	オリエンタルランド	131,600	14,510.00	1,909,516,000	貸付有価証券 59,500株(14,300株)
4665	ダスキン	30,800	2,714.00	83,591,200	貸付有価証券 22,300株(11,400株)
4668	明光ネットワークジャパン	15,700	853.00	13,392,100	貸付有価証券 10,200株(5,200株)
4671	ファルコホールディングス	6,800	1,552.00	10,553,600	貸付有価証券 2,300株
4678	秀英予備校	2,700	421.00	1,136,700	貸付有価証券 900株
4679	田谷	2,300	551.00	1,267,300	貸付有価証券 800株
4680	ラウンドワン	34,500	813.00	28,048,500	貸付有価証券 15,600株(3,700株)
4681	リゾートトラスト	56,700	1,449.00	82,158,300	貸付有価証券 19,300株
4694	ビー・エム・エル	15,900	2,822.00	44,869,800	貸付有価証券 5,400株
4696	ワタベウェディング	2,000	347.00	694,000	貸付有価証券 700株
4708	りらいあコミュニケーションズ	22,400	1,024.00	22,937,600	貸付有価証券 7,600株
4714	リソー教育	56,500	333.00	18,814,500	
4718	早稲田アカデミー	5,400	923.00	4,984,200	貸付有価証券 1,400株
4732	ユー・エス・エス	138,500	1,738.00	240,713,000	貸付有価証券 47,600株
4745	東京個別指導学院	4,400	553.00	2,433,200	貸付有価証券 1,500株
4751	サイバーエージェント	76,200	5,360.00	408,432,000	貸付有価証券 32,000株(7,700株)
4755	楽天	576,800	998.00	575,646,400	
4763	クリーク・アンド・リバー社	6,500	1,063.00	6,909,500	貸付有価証券 2,200株
4767	テー・オー・ダブリュー	19,700	381.00	7,505,700	
4792	山田コンサルティンググループ	8,000	1,305.00	10,440,000	貸付有価証券 2,600株(600株)
4801	セントラルスポーツ	4,600	2,346.00	10,791,600	貸付有価証券 2,100株(500株)

4848	フルキャストホールディングス	12,400	1,490.00	18,476,000	貸付有価証券 1,300株（1,300株）
4849	エン・ジャパン	22,000	2,815.00	61,930,000	貸付有価証券 9,800株（2,400株）
5261	リソルホールディングス	1,300	3,515.00	4,569,500	貸付有価証券 800株
6028	テクノプロ・ホールディングス	24,700	6,280.00	155,116,000	
6029	アトラ	2,800	244.00	683,200	貸付有価証券 300株（300株）
6032	インターワークス	2,400	383.00	919,200	貸付有価証券 800株
6035	アイ・アールジャパンホールディングス	5,000	11,210.00	56,050,000	貸付有価証券 1,700株
6036	Keepertech	4,500	1,498.00	6,741,000	
6037	ファーストロジック	2,400	641.00	1,538,400	貸付有価証券 1,300株（300株）
6044	三機サービス	2,400	971.00	2,330,400	貸付有価証券 1,200株（300株）
6047	Gunosy	7,700	968.00	7,453,600	貸付有価証券 3,000株
6048	デザインワン・ジャパン	3,600	301.00	1,083,600	貸付有価証券 1,100株（300株）
6050	イー・ガーディアン	5,400	2,714.00	14,655,600	貸付有価証券 2,200株
6054	リブセンス	7,900	304.00	2,401,600	貸付有価証券 5,600株（2,900株）
6055	ジャパンマテリアル	38,000	1,695.00	64,410,000	貸付有価証券 12,900株
6058	ベクトル	15,400	884.00	13,613,600	貸付有価証券 5,300株
6059	ウチヤマホールディングス	6,100	325.00	1,982,500	貸付有価証券 2,800株（700株）
6062	チャーム・ケア・コーポレーション	10,500	876.00	9,198,000	貸付有価証券 3,000株（200株）
6065	ライクキッズ	2,100	1,002.00	2,104,200	貸付有価証券 1,300株（300株）
6070	キャリアリンク	4,000	573.00	2,292,000	貸付有価証券 1,400株
6071	I B J	8,400	787.00	6,610,800	貸付有価証券 3,800株（900株）
6073	アサンテ	5,000	1,491.00	7,455,000	貸付有価証券 1,700株
6077	N・フィールド	8,500	561.00	4,768,500	貸付有価証券 2,900株
6078	バリューHR	4,900	1,413.00	6,923,700	貸付有価証券 2,200株（600株）
6080	M&Aキャピタルパートナーズ	10,000	4,015.00	40,150,000	貸付有価証券 4,000株（1,000株）
6082	ライドオンエクスプレスホールディングス	4,700	2,470.00	11,609,000	貸付有価証券 1,600株
6083	E R Iホールディングス	3,500	647.00	2,264,500	貸付有価証券 2,400株（1,200株）

6087	アピスト	1,900	2,686.00	5,103,400	貸付有価証券 600株
6088	シグマクシス	8,500	1,828.00	15,538,000	貸付有価証券 2,800株
6089	ウィルグループ	8,100	668.00	5,410,800	貸付有価証券 2,800株
6093	エスクロー・エージェント・ジャパン	17,100	200.00	3,420,000	貸付有価証券 7,600株（1,800株）
6098	リクルートホールディングス	886,500	3,694.00	3,274,731,000	貸付有価証券 303,000株
6099	エラン	7,300	1,893.00	13,818,900	貸付有価証券 3,300株（800株）
6171	土木管理総合試験所	5,400	369.00	1,992,600	
6175	ネットマーケティング	4,800	651.00	3,124,800	
6178	日本郵政	1,014,200	764.50	775,355,900	貸付有価証券 346,700株
6183	ベルシステム24ホールディングス	20,700	1,360.00	28,152,000	貸付有価証券 7,100株
6184	鎌倉新書	9,300	1,206.00	11,215,800	貸付有価証券 4,200株（1,000株）
6185	S M N	2,600	1,156.00	3,005,600	貸付有価証券 700株
6186	一蔵	1,300	390.00	507,000	貸付有価証券 500株
6187	L I T A L I C O	4,300	2,495.00	10,728,500	貸付有価証券 1,400株
6189	グローバルキッズCOMPANY	2,200	555.00	1,221,000	貸付有価証券 800株（200株）
6191	エアトリ	6,500	1,363.00	8,859,500	貸付有価証券 2,500株（600株）
6194	アトラエ	3,700	3,255.00	12,043,500	貸付有価証券 1,400株（300株）
6196	ストライク	4,700	5,100.00	23,970,000	貸付有価証券 1,600株
6197	ソラスト	34,100	1,045.00	35,634,500	貸付有価証券 15,300株（3,700株）
6199	セラク	3,900	1,072.00	4,180,800	貸付有価証券 1,300株
6200	インソース	5,100	2,675.00	13,642,500	貸付有価証券 2,600株（600株）
6532	バイカレント・コンサルティング	7,500	9,310.00	69,825,000	貸付有価証券 2,600株
6533	Orchestra Holdings	2,600	1,680.00	4,368,000	貸付有価証券 1,100株（300株）
6535	アイモバイル	4,400	742.00	3,264,800	貸付有価証券 1,300株
6538	キャリアインデックス	5,100	368.00	1,876,800	貸付有価証券 1,700株
6539	M S - J a p a n	4,000	817.00	3,268,000	貸付有価証券 1,400株
6540	船場	2,000	972.00	1,944,000	貸付有価証券 700株

6541	グレイステクノロジー	5,700	6,240.00	35,568,000	貸付有価証券 1,900株
6544	ジャパンエレベーターサービスホール ディン	13,000	3,450.00	44,850,000	貸付有価証券 5,800株(1,400株)
6546	フルテック	1,700	1,313.00	2,232,100	
6547	グリーンズ	3,100	504.00	1,562,400	貸付有価証券 500株(500株)
6551	ツナググループ・ホールディングス	2,100	457.00	959,700	貸付有価証券 500株
6552	GameWith	3,700	610.00	2,257,000	貸付有価証券 1,200株(300株)
6553	ソウルドアウト	2,500	2,500.00	6,250,000	貸付有価証券 600株
6555	MS&Consulting	2,300	530.00	1,219,000	貸付有価証券 500株
6564	ミダック	1,600	1,767.00	2,827,200	
6569	日総工産	8,300	677.00	5,619,100	貸付有価証券 2,800株
6571	キュービーネットホールディングス	5,100	2,083.00	10,623,300	
6572	RPAホールディングス	9,400	782.00	7,350,800	貸付有価証券 3,200株(800株)
7030	スプリックス	3,500	794.00	2,779,000	貸付有価証券 1,400株
7033	マネジメントソリューションズ	5,400	1,437.00	7,759,800	
7034	プロレド・パートナーズ	1,700	4,860.00	8,262,000	
7035	and factory	1,200	1,041.00	1,249,200	
7060	ギークス	1,300	1,325.00	1,722,500	
7085	カーブスホールディングス	34,000	600.00	20,400,000	
7088	フォーラムエンジニアリング	6,400	845.00	5,408,000	
8769	アドバンテッジリスクマネジメント	6,200	795.00	4,929,000	貸付有価証券 2,100株
8876	リログループ	67,600	2,022.00	136,687,200	貸付有価証券 47,600株(24,500株)
8920	東祥	7,700	1,303.00	10,033,100	貸付有価証券 2,700株
9603	エイチ・アイ・エス	19,300	1,694.00	32,694,200	貸付有価証券 13,600株(7,000株)
9612	ラックランド	2,900	2,220.00	6,438,000	貸付有価証券 800株
9616	共立メンテナンス	20,500	3,795.00	77,797,500	貸付有価証券 10,200株(3,200株)
9619	イチネンホールディングス	13,900	1,178.00	16,374,200	貸付有価証券 9,700株(5,000株)
9621	建設技術研究所	8,500	1,699.00	14,441,500	貸付有価証券 900株(900株)
9622	スペース	8,000	954.00	7,632,000	
9624	長大	4,900	1,054.00	5,164,600	貸付有価証券 2,100株(500株)
9628	燦ホールディングス	5,400	1,194.00	6,447,600	貸付有価証券 1,900株

9632	スバル興業	700	8,110.00	5,677,000	貸付有価証券 300株
9633	東京テアトル	4,800	1,240.00	5,952,000	貸付有価証券 1,600株
9644	タナベ経営	2,400	1,282.00	3,076,800	貸付有価証券 800株
9663	ナガワ	3,900	7,670.00	29,913,000	貸付有価証券 1,700株（400株）
9671	よみうりランド	2,700	3,615.00	9,760,500	貸付有価証券 900株
9672	東京都競馬	8,100	3,625.00	29,362,500	
9675	常磐興産	5,000	1,439.00	7,195,000	貸付有価証券 1,700株
9678	カナモト	20,200	2,248.00	45,409,600	貸付有価証券 14,200株（7,300株）
9681	東京ドーム	50,100	797.00	39,929,700	貸付有価証券 22,500株（5,400株）
9699	西尾レントオール	11,400	2,167.00	24,703,800	貸付有価証券 4,300株
9704	アゴーラ・ホスピタリティー・グループ	79,300	29.00	2,299,700	貸付有価証券 35,700株（8,600株）
9715	トランス・コスモス	11,800	2,395.00	28,261,000	貸付有価証券 4,100株
9716	乃村工芸社	53,000	885.00	46,905,000	貸付有価証券 37,400株（19,200株）
9722	藤田観光	5,400	1,791.00	9,671,400	貸付有価証券 3,800株（2,000株）
9726	KNT - CTホールディングス	7,700	1,074.00	8,269,800	貸付有価証券 5,400株（2,800株）
9728	日本管財	13,200	1,907.00	25,172,400	貸付有価証券 4,500株
9729	トーカイ	12,000	2,433.00	29,196,000	貸付有価証券 4,100株
9731	白洋舎	1,400	2,890.00	4,046,000	
9735	セコム	131,300	9,343.00	1,226,735,900	貸付有価証券 44,900株
9740	セントラル警備保障	6,000	4,225.00	25,350,000	貸付有価証券 2,100株
9743	丹青社	23,400	756.00	17,690,400	貸付有価証券 8,000株
9744	メイテック	15,200	5,260.00	79,952,000	貸付有価証券 5,200株
9755	応用地質	13,300	1,361.00	18,101,300	
9757	船井総研ホールディングス	25,600	2,434.00	62,310,400	貸付有価証券 2,800株（2,800株）
9760	進学会ホールディングス	4,800	509.00	2,443,200	貸付有価証券 1,600株
9765	オオバ	8,800	618.00	5,438,400	貸付有価証券 3,300株
9768	いであ	3,000	1,841.00	5,523,000	貸付有価証券 1,000株（200株）

9769	学究社	3,600	1,106.00	3,981,600	貸付有価証券 1,300株
9783	ベネッセホールディングス	41,200	2,890.00	119,068,000	貸付有価証券 29,000株(14,900株)
9787	イオンディライト	15,200	3,000.00	45,600,000	貸付有価証券 5,800株(600株)
9788	ナック	6,800	871.00	5,922,800	貸付有価証券 3,200株(800株)
9792	ニチイ学館	17,600	1,648.00	29,004,800	
9793	ダイセキ	20,700	2,743.00	56,780,100	貸付有価証券 9,300株(2,200株)
9795	ステップ	4,500	1,527.00	6,871,500	貸付有価証券 1,600株
合 計		153,429,200		284,066,971,990	

(注1)貸付株式の()内は、委託者の利害関係人であるモルガン・スタンレーMUFJ証券株式会社に対する貸付で、内書であります。

(2)株式以外の有価証券

該当事項はありません。

第2 信用取引契約残高明細表

該当事項はありません。

第3 デリバティブ取引及び為替予約取引の契約額等及び時価の状況表

(デリバティブ取引に関する注記)に記載しております。

2【ファンドの現況】

【つみたて日本株式（TOPIX）】

【純資産額計算書】

令和 2年 6月30日現在

（単位：円）

資産総額	6,436,938,283
負債総額	13,829,144
純資産総額（ - ）	6,423,109,139
発行済口数	6,237,608,018口
1口当たり純資産価額（ / ）	1.0297
（10,000口当たり）	（10,297）

（参考）

TOPIXマザーファンド

純資産額計算書

令和 2年 6月30日現在

（単位：円）

資産総額	394,286,581,409
負債総額	104,045,795,941
純資産総額（ - ）	290,240,785,468
発行済口数	166,776,892,948口
1口当たり純資産価額（ / ）	1.7403
（10,000口当たり）	（17,403）

第4【内国投資信託受益証券事務の概要】

（1）名義書換等

該当事項はありません。

ファンドの受益権の帰属は、振替機関等の振替口座簿に記載または記録されることにより定まり、委託会社は、この信託の受益権を取扱う振替機関が社振法の規定により主務大臣の指定を取消された場合または当該指定が効力を失った場合であって、当該振替機関の振替業を承継する者が存在しない場合その他やむを得ない事情がある場合を除き、当該振替受益権を表示する受益証券を発行しません。なお、受益者は、委託会社がやむを得ない事情等により受益証券を発行する場合を除き、受益証券の再発行の請求を行わないものとします。

（2）受益者等に対する特典

該当事項はありません。

(3) 譲渡制限の内容

該当事項はありません。

(4) 受益権の譲渡

受益者は、その保有する受益権を譲渡する場合には、当該受益者の譲渡の対象とする受益権が記載または記録されている振替口座簿に係る振替機関等に振替の申請をするものとし、

上記の申請のある場合には、上記の振替機関等は、当該譲渡に係る譲渡人の保有する受益権の口数の減少および譲受人の保有する受益権の口数の増加につき、その備える振替口座簿に記載または記録するものとし、

ただし、上記の振替機関等が振替先口座を開設したものでない場合には、譲受人の振替先口座を開設した他の振替機関等（当該他の振替機関等の上位機関を含みます。）に社振法の規定にしたがい、譲受人の振替先口座に受益権の口数の増加の記載または記録が行われるよう通知するものとし、

上記の振替について、委託会社は、当該受益者の譲渡の対象とする受益権が記載または記録されている振替口座簿に係る振替機関等と譲受人の振替先口座を開設した振替機関等が異なる場合等において、委託会社が必要と認めるときまたはやむを得ない事情があると判断したときは、振替停止日や振替停止期間を設けることができます。

(5) 受益権の譲渡の対抗要件

受益権の譲渡は、振替口座簿への記載または記録によらなければ、委託会社および受託会社に対抗することができません。

(6) 質権口記載または記録の受益権の取扱いについて

振替機関等の振替口座簿の質権口に記載または記録されている受益権に係る収益分配金の支払い、解約請求の受付け、解約代金および償還金の支払い等については、信託約款の規定によるほか、民法その他の法令等にしたがって取り扱われます。

第三部【委託会社等の情報】

第1【委託会社等の概況】

1【委託会社等の概況】

（1）資本金の額等

2020年6月末現在、資本金は2,000百万円です。なお、発行可能株式総数は400,000株であり、211,581株を発行済です。最近5年間における資本金の額の増減はありません。

（2）委託会社の機構

・会社の意思決定機構

業務執行の基本方針を決定し、取締役の職務の執行を監督する機関として、取締役会を設置します。取締役の選任は、総株主の議決権の3分の1以上を有する株主が出席する株主総会にてその議決権の過半数をもって行い、累積投票によらないものとします。また、取締役会で決定した基本方針に基づき、経営管理全般に関する執行方針その他重要な事項を協議・決定する機関として、経営会議を設置します。

・投資運用の意思決定機構

投資環境見通しの策定

投資環境会議において、国内外の経済・金融情報および各国証券市場等の調査・分析に基づいた投資環境見通しを策定します。

運用戦略の決定

運用戦略委員会において、で策定された投資環境見通しに沿って運用戦略を決定します。

運用計画の決定

で決定された運用戦略に基づいて、各運用部はファンド毎の運用計画を決定します。

ポートフォリオの構築

各運用部の担当ファンドマネジャーは、運用部から独立したトレーディング部に売買実行の指示をします。トレーディング部は、事前のチェックを行ったうえで、最良執行をめざして売買の執行を行います。

投資行動のモニタリング1

運用部門は、投資行動がファンドコンセプトおよびファンド毎に定めた運用計画に沿っているかどうかの自律的なチェックを行い、逸脱がある場合は速やかな是正を指示します。

投資行動のモニタリング2

運用部から独立した管理担当部署は、運用に関するパフォーマンス測定、リスク管理および法令・信託約款などの遵守状況等のモニタリングを実施します。この結果は、運用管理委員会等を通じて運用部門にフィードバックされ、必要に応じて是正を指示します。

ファンドに係る法人等の管理

受託会社等、ファンドの運営に係る法人については、その業務に関する委託会社の管理担当部署が、体制、業務執行能力、信用力等のモニタリング・評価を実施します。この結果は、リスク管理委員会等を通じて委託会社の経営陣に報告され、必要に応じて是正が指示されます。

運用・管理に関する監督

内部監査担当部署は、運用、管理等に関する委託会社の業務全般についてその健全性・適切性を担保するために、リスク管理、内部統制、ガバナンス・プロセスの適切性・有効性を検証・評価します。その評価結果は問題点の改善方法の提言等も含めて委託会社の経営陣に報告される、内部監査態勢が構築されています。

ファンドの運用体制等は、今後変更される可能性があります。

2【事業の内容及び営業の概況】

「投資信託及び投資法人に関する法律」に定める投資信託委託会社である委託会社は、証券投資信

託の設定を行うとともに「金融商品取引法」に定める金融商品取引業者としてその運用(投資運用業)等を行っています。また「金融商品取引法」に定める第二種金融商品取引業および投資助言業務を行っています。

2020年6月30日現在における委託会社の運用する証券投資信託は以下の通りです。(親投資信託を除きます。)

商品分類	本数 (本)	純資産総額 (百万円)
追加型株式投資信託	872	13,948,829
追加型公社債投資信託	16	1,318,010
単位型株式投資信託	64	334,950
単位型公社債投資信託	20	101,305
合計	972	15,703,095

なお、純資産総額の金額については、百万円未満の端数を四捨五入して記載しておりますので、表中の個々の数字の合計と合計欄の数字とは一致しないことがあります。

3【委託会社等の経理状況】

(1) 財務諸表の作成方法について

委託会社である三菱UFJ国際投信株式会社(以下「当社」という。)の財務諸表は、「財務諸表等の用語、様式及び作成方法に関する規則(昭和38年大蔵省令第59号)」「(以下「財務諸表等規則」という。)第2条の規定により、財務諸表等規則及び「金融商品取引業等に関する内閣府令(平成19年内閣府令第52号)」に基づき作成しております。

なお、財務諸表に掲載している金額については、千円未満の端数を切り捨てて表示しております。

(2) 監査証明について

当社は、金融商品取引法第193条の2第1項の規定に基づき、第35期事業年度(自平成31年4月1日至令和2年3月31日)の財務諸表について、有限責任監査法人トーマツによる監査を受けております。

(1) 【貸借対照表】

(単位：千円)

	第34期 (平成31年3月31日現在)		第35期 (令和2年3月31日現在)	
(資産の部)				
流動資産				
現金及び預金	2	53,969,686	2	56,398,457
有価証券		1,403,513		1,960,318
前払費用		514,587		575,904
未収入金		2,284		14,559
未収委託者報酬		9,995,458		10,296,453
未収収益	2	560,483	2	638,994
金銭の信託	2	100,000	2	100,000

その他		153,256		254,330
流動資産合計		66,699,271		70,239,017
固定資産				
有形固定資産				
建物	1	617,032	1	584,048
器具備品	1	665,247	1	871,893
土地		628,433		628,433
有形固定資産合計		1,910,713		2,084,375
無形固定資産				
電話加入権		15,822		15,822
ソフトウェア		3,670,753		3,369,611
ソフトウェア仮勘定		536,345		1,374,932
無形固定資産合計		4,222,921		4,760,365
投資その他の資産				
投資有価証券		21,408,781		16,704,756
関係会社株式		320,136		320,136
投資不動産	1	824,268	1	819,255
長期差入保証金		593,536		565,358
前払年金費用		415,234		375,031
繰延税金資産		1,496,180		1,912,824
その他		45,230		45,230
貸倒引当金		23,600		23,600
投資その他の資産合計		25,079,767		20,718,993
固定資産合計		31,213,401		27,563,734
資産合計		97,912,673		97,802,752

(単位：千円)

	第34期 (平成31年3月31日現在)	第35期 (令和2年3月31日現在)
(負債の部)		
流動負債		
預り金	293,258	687,565
未払金		
未払収益分配金	170,281	131,478
未払償還金	448,695	395,400
未払手数料	2 3,990,054	2 4,026,078
その他未払金	2 3,961,765	2 3,818,195
未払費用	2 3,803,995	2 4,402,578
未払消費税等	194,852	629,469
未払法人税等	573,657	617,341
賞与引当金	901,135	933,517
役員賞与引当金	140,100	124,590
その他	868,992	701,285
流動負債合計	15,346,788	16,467,499
固定負債		
長期未払金	43,200	32,400
退職給付引当金	860,851	1,010,401
役員退職慰労引当金	144,303	130,784

時効後支払損引当金	247,767	238,811
固定負債合計	1,296,122	1,412,398
負債合計	16,642,910	17,879,897
(純資産の部)		
株主資本		
資本金	2,000,131	2,000,131
資本剰余金		
資本準備金	3,572,096	3,572,096
その他資本剰余金	41,160,616	41,160,616
資本剰余金合計	44,732,712	44,732,712
利益剰余金		
利益準備金	342,589	342,589
その他利益剰余金		
別途積立金	6,998,000	6,998,000
繰越利益剰余金	26,069,594	25,847,605
利益剰余金合計	33,410,184	33,188,194
株主資本合計	80,143,028	79,921,039

(単位：千円)

	第34期 (平成31年3月31日現在)	第35期 (令和2年3月31日現在)
評価・換算差額等		
その他有価証券評価差額金	1,126,733	1,815
評価・換算差額等合計	1,126,733	1,815
純資産合計	81,269,762	79,922,854
負債純資産合計	97,912,673	97,802,752

(2)【損益計算書】

(単位：千円)

	第34期 (自平成30年4月1日 至平成31年3月31日)	第35期 (自平成31年4月1日 至令和2年3月31日)
営業収益		
委託者報酬	70,375,414	67,967,489
投資顧問料	2,505,299	2,385,084
その他営業収益	18,844	16,085
営業収益合計	72,899,557	70,368,658
営業費用		
支払手数料	2 28,533,952	2 27,106,451
広告宣伝費	739,643	696,418
公告費	500	1,000
調査費		
調査費	1,794,755	1,857,271
委託調査費	12,194,996	11,579,175
事務委託費	1,016,816	847,769
営業雑経費		

通信費	170,794	153,731
印刷費	427,442	427,118
協会費	48,375	52,053
諸会費	16,175	15,990
事務機器関連費	1,841,631	1,953,926
営業費用合計	46,785,083	44,690,907
一般管理費		
給料		
役員報酬	349,083	331,987
給料・手当	6,453,717	6,611,427
賞与引当金繰入	901,135	933,517
役員賞与引当金繰入	140,100	124,590
福利厚生費	1,234,293	1,276,950
交際費	13,011	11,871
旅費交通費	200,426	165,891
租税公課	373,201	360,165
不動産賃借料	654,886	647,402
退職給付費用	428,912	422,919
役員退職慰労引当金繰入	51,159	48,183
固定資産減価償却費	1,252,321	1,307,555
諸経費	523,213	427,212
一般管理費合計	12,575,461	12,669,674
営業利益	13,539,012	13,008,076

(単位：千円)

	第34期 (自 平成30年4月1日 至 平成31年3月31日)	第35期 (自 平成31年4月1日 至 令和2年3月31日)
営業外収益		
受取配当金	181,073	90,965
受取利息	2 1,913	2 4,169
投資有価証券償還益	416,706	585,179
収益分配金等時効完成分	44,392	101,734
受取賃貸料	2 38,388	2 65,808
その他	11,871	19,987
営業外収益合計	694,346	867,845
営業外費用		
投資有価証券償還損	118,173	96,379
時効後支払損引当金繰入	1,166	
事務過誤費	420	3,483
賃貸関連費用	35,994	20,339
その他	1,481	1,920
営業外費用合計	157,235	122,122
経常利益	14,076,123	13,753,799
特別利益		
投資有価証券売却益	501,778	174,842
特別利益合計	501,778	174,842
特別損失		
投資有価証券売却損	135,399	75,963
投資有価証券評価損	62,310	163,865
固定資産除却損	1 4,848	1 8,832

固定資産売却損		225		435
システム関連費		322,986		
商標使用料		90,000		
特別損失合計		615,770		249,096
税引前当期純利益		13,962,130		13,679,545
法人税、住民税及び事業税	2	4,420,179	2	4,146,534
法人税等調整額		100,112		79,824
法人税等合計		4,320,066		4,226,359
当期純利益		9,642,064		9,453,186

(3) 【株主資本等変動計算書】

第34期（自平成30年4月1日至平成31年3月31日）

(単位：千円)

	株主資本								株主資本合計
	資本金	資本剰余金			利益準備金	その他利益剰余金		利益剰余金合計	
		資本準備金	その他資本剰余金	資本剰余金合計		別途積立金	繰越利益剰余金		
当期首残高	2,000,131	3,572,096	41,160,616	44,732,712	342,589	6,998,000	27,790,911	35,131,500	81,864,344
当期変動額									
剰余金の配当							11,363,380	11,363,380	11,363,380
当期純利益							9,642,064	9,642,064	9,642,064
株主資本以外の項目の当期変動額(純額)									
当期変動額合計							1,721,316	1,721,316	1,721,316
当期末残高	2,000,131	3,572,096	41,160,616	44,732,712	342,589	6,998,000	26,069,594	33,410,184	80,143,028

	評価・換算差額等		純資産合計
	その他有価証券評価差額金	評価・換算差額等合計	
当期首残高	1,484,913	1,484,913	83,349,257
当期変動額			
剰余金の配当			11,363,380
当期純利益			9,642,064
株主資本以外の項目の当期変動額(純額)	358,179	358,179	358,179
当期変動額合計	358,179	358,179	2,079,495
当期末残高	1,126,733	1,126,733	81,269,762

第35期（自平成31年4月1日至令和2年3月31日）

(単位：千円)

	株主資本								株主資本合計
	資本金	資本剰余金			利益準備金	その他利益剰余金		利益剰余金合計	
		資本準備金	その他資本剰余金	資本剰余金合計		別途積立金	繰越利益剰余金		
当期首残高	2,000,131	3,572,096	41,160,616	44,732,712	342,589	6,998,000	26,069,594	33,410,184	80,143,028
当期変動額									
剰余金の配当							9,675,175	9,675,175	9,675,175
当期純利益							9,453,186	9,453,186	9,453,186
株主資本以外の項目の当期変動額(純額)									
当期変動額合計							221,989	221,989	221,989
当期末残高	2,000,131	3,572,096	41,160,616	44,732,712	342,589	6,998,000	25,847,605	33,188,194	79,921,039

評価・換算差額等

	その他 有価証券 評価差額金	評価・換算 差額等合計	純資産合計
当期首残高	1,126,733	1,126,733	81,269,762
当期変動額			
剰余金の配当			9,675,175
当期純利益			9,453,186
株主資本以外の 項目の当期変動額 (純額)	1,124,917	1,124,917	1,124,917
当期変動額合計	1,124,917	1,124,917	1,346,907
当期末残高	1,815	1,815	79,922,854

[注記事項]

(重要な会計方針)

1. 有価証券の評価基準及び評価方法

(1) 子会社株式及び関連会社株式

移動平均法による原価法を採用しております。

(2) その他有価証券

時価のあるもの

決算日の市場価格等に基づく時価法(評価差額は全部純資産直入法により処理し、売却原価は移動平均法により算定)を採用しております。

時価のないもの

移動平均法による原価法を採用しております。

2. 固定資産の減価償却の方法

(1) 有形固定資産及び投資不動産

定率法を採用しております。ただし、平成10年4月1日以降に取得した建物(建物附属設備を除く)並びに平成28年4月1日以降に取得した建物附属設備及び構築物については、定額法を採用しております。

なお、主な耐用年数は以下のとおりであります。

建物	5年～50年
器具備品	2年～20年
投資不動産	3年～47年

(2) 無形固定資産

定額法を採用しております。

なお、自社利用のソフトウェアについては、社内における利用可能期間(5年)に基づく定額法を採用しております。

3. 外貨建の資産及び負債の本邦通貨への換算基準

外貨建金銭債権債務は、期末日の直物為替相場により円貨に換算し、換算差額は損益として処理しております。

4. 引当金の計上基準

(1) 貸倒引当金

貸付金等の貸倒れによる損失に備えるため、一般債権については貸倒実績率により、貸倒懸念債権等特定の債権については個別に回収可能性を勘案し、回収不能見込額を計上しております。

(2) 賞与引当金

従業員賞与の支給に充てるため、支給見込額に基づき計上しております。

(3) 役員賞与引当金

役員賞与の支給に充てるため、支給見込額に基づき計上しております。

(4) 退職給付引当金

従業員の退職給付に備えるため、当事業年度末における退職給付債務及び年金資産の見込額に基づき計上しております。

退職給付見込額の期間帰属方法

退職給付債務の算定にあたり、退職給付見込額を当事業年度末までの期間に帰属させる方法については、給付算定式基準によっております。

数理計算上の差異及び過去勤務費用の費用処理方法

過去勤務費用は、その発生時の従業員の平均残存勤務期間以内の一定の年数(10年)による定額法により費用処理することとしております。

数理計算上の差異は、その発生時の従業員の平均残存勤務期間以内の一定の年数(主として10年)による定額法により、発生した事業年度の翌期から費用処理することとしております。

(5) 役員退職慰労引当金

役員の退職慰労金の支給に備えるため、内規に基づく期末要支給額を計上しております。

(6) 時効後支払損引当金

時効成立のため利益計上した収益分配金及び償還金について、受益者からの今後の支払請求に備えるため、過去の支払実績に基づく将来の支払見込額を計上しております。

5. その他財務諸表作成のための基本となる重要な事項

(1) 消費税等の会計処理

税抜方式を採用しており、控除対象外消費税及び地方消費税は、当事業年度の費用として処理しております。

(2) 連結納税制度の適用

連結納税制度を適用しております。

(3) 「連結納税制度からグループ通算制度への移行に係る税効果会計の適用に関する取扱い」の適用

令和2年度税制改正において従来の連結納税制度が見直され、グループ通算制度に移行する税制改正法(「所得税法等の一部を改正する法律」(令和2年法律第8号))が令和2年3月27日に成立しておりますが、繰延税金資産の額について、実務対応報告第39号「連結納税制度からグループ通算制度への移行に係る税効果会計の適用に関する取扱い」により企業会計基準適用指針第28号「税効果会計に係る会計基準の適用指針」第44項の定めを適用せず、改正前の税法の規定に基づいて算定しております。

(未適用の会計基準等)

- ・「収益認識に関する会計基準」(企業会計基準第29号 令和2年3月31日 企業会計基準委員会)
- ・「収益認識に関する会計基準の適用指針」(企業会計基準適用指針第30号 令和2年3月31日 企業会計基準委員会)
- ・「金融商品の時価等の開示に関する適用指針」(企業会計基準適用指針第19号 令和2年3月31日 企業会計基準委員会)

(1) 概要

国際会計基準審議会(IASB)及び米国財務会計基準審議会(FASB)は、共同して収益認識に関する包括的な会計基準の開発を行い、平成26年5月に「顧客との契約から生じる収益」(IASBにおいてはIFRS第15号、FASBにおいてはTopic606)を公表しており、IFRS第15号は平成30年1月1日以後開始する事業年度から、Topic606は平成29年12月15日より後に開始する事業年度から適用される状況を踏まえ、企業会計基準委員会において、収益認識に関する包括的な会計基準が開発され、適用指針と合わせて公表されたものです。

企業会計基準委員会の収益認識に関する会計基準の開発にあたっての基本的な方針として、IFRS第15号と整合性を図る便益の1つである財務諸表間の比較可能性の観点から、IFRS第15号の基本的な原則を取り入れることを出発点とし、会計基準を定めることとされ、また、これまで我が国で行われてきた実務等に配慮すべき項目がある場合には、比較可能性を損なわせない範囲で代替的な取扱いを追加することとされております。

(2) 適用予定日

令和4年3月期の期首から適用します。

(3) 当該会計基準等の適用による影響

「収益認識に関する会計基準」等の適用による財務諸表に与える影響額については、現時点で評価中であります。

- ・「時価の算定に関する会計基準」(企業会計基準第30号 令和元年7月4日 企業会計基準委員会)
- ・「金融商品に関する会計基準」(企業会計基準第10号 令和元年7月4日 企業会計基準委員会)
- ・「時価の算定に関する会計基準の適用指針」(企業会計基準適用指針第31号 令和元年7月4日 企業会計基準委員会)
- ・「金融商品の時価等の開示に関する適用指針」(企業会計基準適用指針第19号 令和2年3月31日 企業会計基準委員会)

(1) 概要

国際会計基準審議会（IASB）及び米国財務会計基準審議会（FASB）が、公正価値測定についてほぼ同じ内容の詳細なガイダンス（国際財務報告基準（IFRS）においてはIFRS第13号「公正価値測定」、米国会計基準においてはAccounting Standards CodificationのTopic 820「公正価値測定」）を定めている状況を踏まえ、企業会計基準委員会において、主に金融商品の時価に関するガイダンス及び開示に関して、日本基準を国際的な会計基準との整合性を図る取組みが行われ、「時価の算定に関する会計基準」等が公表されたものです。

企業会計基準委員会の時価の算定に関する会計基準の開発にあたっての基本的な方針として、統一した算定方法を用いることにより、国内外の企業間における財務諸表の比較可能性を向上させる観点から、IFRS第13号の定めを基本的にすべて取り入れることとされ、また、これまで我が国で行われてきた実務等に配慮し、財務諸表間の比較可能性を大きく損なわせない範囲で、個別項目に対するその他の取扱いを定めることとされております。

(2)適用予定日

令和4年3月期の期首から適用します。

(3)当該会計基準等の適用による影響

「時価の算定に関する会計基準」等の適用による財務諸表に与える影響額については、現時点で未定であります。

(貸借対照表関係)

1.有形固定資産及び投資不動産の減価償却累計額

	第34期 (平成31年3月31日現在)	第35期 (令和2年3月31日現在)
建物	551,025千円	599,542千円
器具備品	1,350,407千円	1,408,613千円
投資不動産	138,024千円	145,391千円

2.関係会社に対する主な資産・負債

区分掲記した以外で各科目に含まれるものは次の通りであります。

	第34期 (平成31年3月31日現在)	第35期 (令和2年3月31日現在)
預金	240,211千円	314,247千円
未収収益	25,307千円	15,773千円
金銭の信託	100,000千円	100,000千円
未払手数料	671,568千円	712,210千円
その他未払金	3,217,341千円	3,029,426千円
未払費用	444,754千円	432,019千円

(損益計算書関係)

1.固定資産除却損の内訳

	第34期 (自平成30年4月1日 至平成31年3月31日)	第35期 (自平成31年4月1日 至令和2年3月31日)
建物	2,547千円	
器具備品	2,301千円	8,832千円
計	4,848千円	8,832千円

2.関係会社に対する主な取引

区分掲記した以外で各科目に含まれるものは次の通りであります。

	第34期 (自平成30年4月1日 至平成31年3月31日)	第35期 (自平成31年4月1日 至令和2年3月31日)
支払手数料	5,298,064千円	5,234,629千円
受取利息	3千円	2千円
受取賃貸料	38,388千円	65,808千円

法人税、住民税及び事業税

3,216,517千円

3,030,180千円

(株主資本等変動計算書関係)

第34期（自平成30年4月1日至平成31年3月31日）

1. 発行済株式の種類及び総数に関する事項

	当事業年度期首 株式数（株）	当事業年度増加 株式数（株）	当事業年度減少 株式数（株）	当事業年度末 株式数（株）
発行済株式				
普通株式	211,581	-	-	211,581
合計	211,581	-	-	211,581

2. 配当に関する事項

(1) 配当金支払額

平成30年6月27日開催の定時株主総会において、次のとおり決議しております。

配当金の総額	11,363,380千円
1株当たり配当額	53,707円
基準日	平成30年3月31日
効力発生日	平成30年6月28日

(2) 基準日が当事業年度に属する配当のうち、配当の効力発生日が翌事業年度となるもの

令和元年6月26日開催の定時株主総会において、次のとおり決議しております。

配当金の総額	9,675,175千円
配当の原資	利益剰余金
1株当たり配当額	45,728円
基準日	平成31年3月31日
効力発生日	令和元年6月27日

第35期（自平成31年4月1日至令和2年3月31日）

1. 発行済株式の種類及び総数に関する事項

	当事業年度期首 株式数（株）	当事業年度増加 株式数（株）	当事業年度減少 株式数（株）	当事業年度末 株式数（株）
発行済株式				
普通株式	211,581	-	-	211,581
合計	211,581	-	-	211,581

2. 配当に関する事項

(1) 配当金支払額

令和元年6月26日開催の定時株主総会において、次のとおり決議しております。

配当金の総額	9,675,175千円
1株当たり配当額	45,728円
基準日	平成31年3月31日
効力発生日	令和元年6月27日

(2) 基準日が当事業年度に属する配当のうち、配当の効力発生日が翌事業年度となるもの

令和2年6月26日開催の定時株主総会において、次のとおり決議しております。

配当金の総額	9,457,670千円
配当の原資	利益剰余金
1株当たり配当額	44,700円
基準日	令和2年3月31日
効力発生日	令和2年6月29日

(リース取引関係)

借主側

オペレーティング・リース取引

オペレーティング・リース取引のうち解約不能のものに係る未経過リース料

	第34期 (平成31年3月31日現在)	第35期 (令和2年3月31日現在)
1年内	675,956千円	675,956千円
1年超	675,956千円	
合計	1,351,912千円	675,956千円

(金融商品関係)

1. 金融商品の状況に関する事項

(1) 金融商品に対する取組方針

資金運用については銀行預金、譲渡性預金または投資信託に限定しており、金融機関からの資金調達は行っておりません。

(2) 金融商品の内容及びそのリスク

投資有価証券は主として投資信託であり、価格変動リスクに晒されております。

(3) 金融商品に係るリスク管理体制

内部管理規程に従って月次でリスク資本を認識し、経営会議に報告しております。

(4) 金融商品の時価等に関する事項についての補足説明

金融商品の時価には、市場価格に基づく価額のほか、市場価格がない場合には合理的に算定された価額が含まれております。当該価額の算定においては変動要因を織り込んでいるため、異なる前提条件等を採用することにより、当該価額が変動することがあります。

2. 金融商品の時価等に関する事項

貸借対照表計上額、時価及びこれらの差額については、次のとおりであります。なお、時価を把握することが極めて困難と認められるものは、次表には含まれておりません（（注2）参照）。

第34期(平成31年3月31日現在)

	貸借対照表 計上額(千円)	時価(千円)	差額(千円)
(1) 現金及び預金	53,969,686	53,969,686	-
(2) 有価証券	1,403,513	1,403,513	-
(3) 未収委託者報酬	9,995,458	9,995,458	-
(4) 投資有価証券	21,353,421	21,353,421	-
資産計	86,722,080	86,722,080	-
(1) 未払手数料	3,990,054	3,990,054	-
負債計	3,990,054	3,990,054	-

第35期(令和2年3月31日現在)

	貸借対照表 計上額(千円)	時価(千円)	差額(千円)
(1) 現金及び預金	56,398,457	56,398,457	-
(2) 有価証券	1,960,318	1,960,318	-
(3) 未収委託者報酬	10,296,453	10,296,453	-
(4) 投資有価証券	16,673,396	16,673,396	-
資産計	85,328,625	85,328,625	-
(1) 未払手数料	4,026,078	4,026,078	-
負債計	4,026,078	4,026,078	-

(注1) 金融商品の時価の算定方法及び有価証券に関する事項

資 産

(1) 現金及び預金、(3) 未収委託者報酬

これらは短期間で決済されるため、時価は帳簿価額にほぼ等しいことから、当該帳簿価額によっております。

(2) 有価証券、(4) 投資有価証券

これらはすべて投資信託であり、時価は基準価額によっております。

負 債

(1) 未払手数料

これらは短期間で決済されるため、時価は帳簿価額にほぼ等しいことから、当該帳簿価額によっております。

（注2）時価を把握することが極めて困難と認められる金融商品

（単位：千円）

区分	第34期 (平成31年3月31日現在)	第35期 (令和2年3月31日現在)
非上場株式	55,360	31,360
子会社株式	160,600	160,600
関連会社株式	159,536	159,536

非上場株式は、市場価格がなく、時価を把握することが極めて困難と認められるため、「(4) 投資有価証券」には含めておりません。

また、子会社株式及び関連会社株式は、市場価格がなく、時価を把握することが極めて困難と認められるため、記載しておりません。

（注3）金銭債権及び満期のある有価証券の決算日後の償還予定額

第34期(平成31年3月31日現在)

（単位：千円）

	1年以内	1年超 5年以内	5年超 10年以内	10年超
現金及び預金	53,969,686	-	-	-
未収委託者報酬	9,995,458	-	-	-
有価証券及び投資有価証券				
その他有価証券のうち満期があるもの				
投資信託	1,403,513	9,358,708	5,874,634	90,573
合計	65,368,659	9,358,708	5,874,634	90,573

第35期(令和2年3月31日現在)

（単位：千円）

	1年以内	1年超 5年以内	5年超 10年以内	10年超
現金及び預金	56,398,457	-	-	-
未収委託者報酬	10,296,453	-	-	-
有価証券及び投資有価証券				
その他有価証券のうち満期があるもの				
投資信託	1,960,318	5,652,257	4,813,929	27,375
合計	68,655,228	5,652,257	4,813,929	27,375

（有価証券関係）

1. 子会社株式及び関連会社株式

子会社株式及び関連会社株式（当事業年度の貸借対照表計上額は子会社株式160,600千円、関連会社株式159,536千円、前事業年度の貸借対照表計上額は子会社株式160,600千円、関連会社株式159,536千円）は、市場価格がなく、時価を把握することが極めて困難と認められるため、記載しておりません。

2. その他有価証券

第34期(平成31年3月31日現在)

	種類	貸借対照表計上額 (千円)	取得原価 (千円)	差額(千円)
貸借対照表計上額が取得原価を超えるもの	株式	-	-	-
	債券	-	-	-
	その他	14,744,545	12,559,380	2,185,164
	小計	14,744,545	12,559,380	2,185,164
貸借対照表計	株式	-	-	-

上額が取得原価を超えないもの	債券	-	-	-
	その他	8,012,389	8,573,551	561,161
	小計	8,012,389	8,573,551	561,161
	合計	22,756,935	21,132,932	1,624,002

第35期(令和2年3月31日現在)

	種類	貸借対照表計上額 (千円)	取得原価 (千円)	差額(千円)
貸借対照表計上額が取得原価を超えるもの	株式	-	-	-
	債券	-	-	-
	その他	9,859,345	8,694,010	1,165,334
	小計	9,859,345	8,694,010	1,165,334
貸借対照表計上額が取得原価を超えないもの	株式	-	-	-
	債券	-	-	-
	その他	8,774,369	9,937,087	1,162,718
	小計	8,774,369	9,937,087	1,162,718
	合計	18,633,714	18,631,098	2,616

3.売却したその他有価証券

第34期(自平成30年4月1日至平成31年3月31日)

種類	売却額(千円)	売却益の合計額(千円)	売却損の合計額(千円)
株式	140,240	58,440	-
債券	-	-	-
その他	5,222,594	443,338	135,399
合計	5,362,834	501,778	135,399

第35期(自平成31年4月1日至令和2年3月31日)

種類	売却額(千円)	売却益の合計額(千円)	売却損の合計額(千円)
株式	8,940	-	15,060
債券	-	-	-
その他	2,035,469	174,842	60,903
合計	2,044,409	174,842	75,963

4.減損処理を行った有価証券

前事業年度において、有価証券について62,310千円（その他有価証券のその他62,310千円）減損処理を行っております。

当事業年度において、有価証券について163,865千円（その他有価証券のその他163,865千円）減損処理を行っております。

なお、減損処理にあたっては、期末における時価が取得原価に比べ50%以上下落した場合、及び30%以上50%未満下落し、回復可能性等の合理的反証がない場合に行っております。

(退職給付関係)

1.採用している退職給付制度の概要

当社は、確定給付型の制度として、確定給付企業年金制度（積立型制度）及び退職一時金制度（非積立型制度）を設けております。また確定拠出型の制度として、確定拠出年金制度を設けております。

2.確定給付制度

(1)退職給付債務の期首残高と期末残高の調整表

	第34期 (自平成30年4月1日 至平成31年3月31日)	第35期 (自平成31年4月1日 至令和2年3月31日)
退職給付債務の期首残高	3,729,252 千円	3,712,289 千円

勤務費用	193,531	204,225
利息費用	24,351	17,557
数理計算上の差異の発生額	15,898	52,430
退職給付の支払額	218,947	162,904
過去勤務費用の発生額	-	-
退職給付債務の期末残高	3,712,289	3,718,736

(2)年金資産の期首残高と期末残高の調整表

	第34期 (自平成30年4月1日 至平成31年3月31日)	第35期 (自平成31年4月1日 至令和2年3月31日)
年金資産の期首残高	2,723,393 千円	2,666,937 千円
期待運用収益	48,664	47,757
数理計算上の差異の発生額	4,606	164,633
事業主からの拠出額	102,564	51,282
退職給付の支払額	203,077	140,518
年金資産の期末残高	2,666,937	2,460,824

(3)退職給付債務及び年金資産の期末残高と貸借対照表に計上された退職給付引当金及び前払年金費用の調整表

	第34期 (平成31年3月31日現在)	第35期 (令和2年3月31日現在)
積立型制度の退職給付債務	3,125,760 千円	2,969,807 千円
年金資産	2,666,937	2,460,824
	458,822	508,982
非積立型制度の退職給付債務	586,529	748,929
未積立退職給付債務	1,045,351	1,257,911
未認識数理計算上の差異	114,968	203,136
未認識過去勤務費用	484,766	419,405
貸借対照表に計上された負債と 資産の純額	445,616	635,370
退職給付引当金	860,851	1,010,401
前払年金費用	415,234	375,031
貸借対照表に計上された負債と 資産の純額	445,616	635,370

(4)退職給付費用及びその内訳項目の金額

	第34期 (自平成30年4月1日 至平成31年3月31日)	第35期 (自平成31年4月1日 至令和2年3月31日)
勤務費用	193,531 千円	204,225 千円
利息費用	24,351	17,557
期待運用収益	48,664	47,757
数理計算上の差異の費用処理額	43,633	24,035
過去勤務費用の費用処理額	65,361	65,361
その他	5,986	6,427
確定給付制度に係る退職給 付費用	284,199	269,848

(注)「その他」は受入出向者に係る出向元への退職給付費用負担額です。

(5)年金資産に関する事項
年金資産の主な内訳

年金資産合計に対する主な分類ごとの比率は、次のとおりであります。

	第34期 (平成31年3月31日現在)	第35期 (令和2年3月31日現在)
債券	63.9 %	64.7 %
株式	33.2	32.3
その他	2.9	3.0
合計	100	100

長期期待運用収益率の設定方法

年金資産の長期期待運用収益率を決定するため、現在及び予想される年金資産の配分と年金資産を構成する多様な資産からの現在及び将来期待される長期の収益率を考慮しております。

(6) 数理計算上の計算基礎に関する事項

主要な数理計算上の計算基礎

	第34期 (平成31年3月31日現在)	第35期 (令和2年3月31日現在)
割引率	0.035 ~ 0.49%	0.095 ~ 0.52%
長期期待運用収益率	1.5 ~ 1.8%	1.5 ~ 1.8%

3. 確定拠出制度

当社の確定拠出制度への要拠出額は、前事業年度144,712千円、当事業年度153,070千円であります。

(税効果会計関係)

1. 繰延税金資産及び繰延税金負債の発生 の主な原因別の内訳

	第34期 (平成31年3月31日現在)	第35期 (令和2年3月31日現在)
繰延税金資産		
減損損失	436,050千円	427,046千円
投資有価証券評価損	223,821	226,322
未払事業税	109,109	117,461
賞与引当金	275,927	285,842
役員賞与引当金	19,428	19,703
役員退職慰労引当金	44,185	40,046
退職給付引当金	263,592	309,384
減価償却超過額	157,741	96,767
委託者報酬	264,398	213,044
長期差入保証金	31,721	40,180
時効後支払損引当金	75,866	73,124
連結納税適用による時価評価	148,858	57,656
その他	71,320	123,248
繰延税金資産 小計	2,122,023	2,029,829
評価性引当額	-	-
繰延税金資産 合計	2,122,023	2,029,829
繰延税金負債		
前払年金費用	127,144	114,834
連結納税適用による時価評価	1,320	1,260
その他有価証券評価差額金	497,269	801
その他	108	109
繰延税金負債 合計	625,842	117,005
繰延税金資産の純額	1,496,180	1,912,824

2. 法定実効税率と税効果会計適用後の法人税等の負担率との差異の原因となった主な項目別の内訳

第34期（平成31年3月31日現在）及び第35期（令和2年3月31日現在）

法定実効税率と税効果会計適用後の法人税等の負担率との差が法定実効税率の100分の5以下であるため注記を省略しております。

(セグメント情報等)

[セグメント情報]

第34期（自平成30年4月1日至平成31年3月31日）及び第35期（自平成31年4月1日至令和2年3月31日）

当社は、資産運用業の単一セグメントであるため、記載を省略しております。

[関連情報]

第34期（自平成30年4月1日至平成31年3月31日）及び第35期（自平成31年4月1日至令和2年3月31日）

1. 製品及びサービスごとの情報

単一の製品・サービスの区分の外部顧客への営業収益が損益計算書の営業収益の90%を超えるため、記載を省略しております。

2. 地域ごとの情報

(1) 営業収益

投資信託の受益者の情報を制度上把握していないため、記載を省略しております。

(2) 有形固定資産

本邦以外に所在している有形固定資産がないため、該当事項はありません。

3. 主要な顧客ごとの情報

投資信託の受益者の情報を制度上把握していないため、記載を省略しております。

[報告セグメントごとの固定資産の減損損失に関する情報]

当社は、資産運用業の単一セグメントであるため、記載を省略しております。

[報告セグメントごとののれんの償却額及び未償却残高に関する情報]

当社は、資産運用業の単一セグメントであるため、記載を省略しております。

[報告セグメントごとの負ののれん発生益に関する情報]

当社は、資産運用業の単一セグメントであるため、記載を省略しております。

(関連当事者情報)

1. 関連当事者との取引

(1) 財務諸表提出会社の親会社及び主要株主等

第34期（自平成30年4月1日至平成31年3月31日）

種類	会社等の名称	所在地	資本金	事業の内容	議決権等の所有(被所有)割合	関連当事者との関係	取引の内容	取引金額(注4)	科目	期末残高(注4)
親会社	㈱三菱UFJ フィナンシャル・ グループ	東京都 千代田 区	2,141,513 百万円	銀行持株 会社業	被所有 間接 100.0%	連結納税	連結納税に 伴う支払 (注1)	3,216,517 千円	その他未払金	3,217,341 千円
親会社	三菱UFJ 信託銀行㈱	東京都 千代田 区	324,279 百万円	信託業、 銀行業	被所有 直接 100.0%	当社投資信託の 募集の取扱及び 投資信託に係る 事務代行の委託 等	投資信託に 係る事務代 行手数料の 支払 (注2)	5,298,064 千円	未払手数料	671,568 千円
						投資の助言 役員の兼任	投資助言料 (注3)	695,834 千円	未払費用	365,510 千円

第35期（自平成31年4月1日至令和2年3月31日）

種類	会社等の名称	所在地	資本金	事業の内容	議決権等の所有(被所有)割合	関連当事者との関係	取引の内容	取引金額(注4)	科目	期末残高(注4)
親会社	(株)三菱UFJ フィナンシャル・ グループ	東京都 千代田 区	2,141,513 百万円	銀行持株 会社業	被所有 間接 100.0%	連結納税	連結納税に 伴う支払 (注1)	3,030,180 千円	その他未払金	3,029,426 千円
親会社	三菱UFJ 信託銀行(株)	東京都 千代田 区	324,279 百万円	信託業、 銀行業	被所有 直接 100.0%	当社投資信託の 募集の取扱及び 投資信託に係る 事務代行の委託 等	投資信託に 係る事務代 行手数料の 支払 (注2)	5,234,629 千円	未払手数料	712,210 千円
						投資の助言 役員の兼任	投資助言料 (注3)	583,270 千円	未払費用	302,681 千円

取引条件及び取引条件の決定方針等

(注) 1. 連結納税制度に基づく連結法人税の支払予定額であります。

2. 投資信託に係る事務代行手数料については、商品毎に、過去の料率、市場実勢等を勘案して決定しております。

3. 投資助言料については、市場実勢を勘案して決定しております。

4. 上記金額のうち、取引金額は消費税等を含まず、期末残高は消費税等を含んで表示しております。

(2)財務諸表提出会社と同一の親会社をもつ会社等

第34期（自平成30年4月1日至平成31年3月31日）

種類	会社等の名称	所在地	資本金	事業の内容	議決権等の所有(被所有)割合	関連当事者との関係	取引の内容	取引金額(注4)	科目	期末残高(注4)
同一の親会社を持つ会社	(株)三菱UFJ 銀行	東京都 千代田 区	1,711,958 百万円	銀行業	なし (注1)	当社投資信託の 募集の取扱及び 投資信託に係る 事務代行の委託 等	投資信託に 係る事務代 行手数料の 支払 (注2)	4,629,670 千円	未払手数料	734,633 千円
						取引銀行	コーラブル預 金の預入 (注3)	20,000,000 千円	現金及び 預金	20,000,000 千円
							コーラブル預 金に係る受取 利息 (注3)	1,578 千円	未収収益	1,578 千円
同一の親会社を持つ会社	三菱UFJ モルガン・ スタンレー 証券(株)	東京都 千代田 区	40,500 百万円	証券業	なし	当社投資信託の 募集の取扱及び 投資信託に係る 事務代行の委託 等	投資信託に 係る事務代 行手数料の 支払 (注2)	6,152,016 千円	未払手数料	962,840 千円

第35期（自平成31年4月1日至令和2年3月31日）

種類	会社等の名称	所在地	資本金	事業の内容	議決権等の所有(被所有)割合	関連当事者との関係	取引の内容	取引金額(注4)	科目	期末残高(注4)
----	--------	-----	-----	-------	----------------	-----------	-------	----------	----	----------

同一の親会社を持つ会社	㈱三菱UFJ銀行	東京都千代田区	1,711,958 百万円	銀行業	なし	当社投資信託の募集の取扱及び投資信託に係る事務代行の委託等	投資信託に係る事務代行手数料の支払（注2）	4,073,855 千円	未払手数料	697,109 千円
						取引銀行	コーラブル預金の払戻（注3）	20,000,000 千円		
							コーラブル預金の預入（注3）	20,000,000 千円	現金及び預金	20,000,000 千円
							コーラブル預金に係る受取利息（注3）	4,126 千円	未収収益	997 千円
同一の親会社を持つ会社	三菱UFJモルガン・スタンレー証券㈱	東京都千代田区	40,500 百万円	証券業	なし	当社投資信託の募集の取扱及び投資信託に係る事務代行の委託等	投資信託に係る事務代行手数料の支払（注2）	5,714,501 千円	未払手数料	944,351 千円

取引条件及び取引条件の決定方針等

- (注) 1. ㈱三菱UFJ銀行は、平成30年4月2日付で、保有する当社株式のすべてを㈱三菱UFJフィナンシャル・グループに対して現物配当しております。その結果、㈱三菱UFJ銀行は当社の主要株主から同一の親会社を持つ会社に該当することとなりました。
- なお、㈱三菱UFJフィナンシャル・グループは、同日付で、取得した当社株式のすべてを会社分割の方法により三菱UFJ信託銀行㈱に対して承継させております。
2. 投資信託に係る事務代行手数料については、商品毎に、過去の料率、市場実勢等を勘案して決定しております。
3. 預金利率の条件は、市場金利等を勘案して決定しております。なお、預入期間は1年であります。
4. 上記金額のうち、取引金額は消費税等を含まず、期末残高は消費税等を含んで表示しております。

2. 親会社に関する注記

株式会社三菱UFJフィナンシャル・グループ（東京証券取引所、名古屋証券取引所及びニューヨーク証券取引所に上場）

三菱UFJ信託銀行株式会社（非上場）

（1株当たり情報）

	第34期 (自平成30年4月1日 至平成31年3月31日)	第35期 (自平成31年4月1日 至令和2年3月31日)
1株当たり純資産額	384,107.08円	377,741.17円
1株当たり当期純利益金額	45,571.50円	44,678.80円

(注) 1. 潜在株式調整後1株当たり当期純利益金額については、潜在株式が存在しないため、記載していません。

2. 1株当たり当期純利益金額の算定上の基礎は、以下のとおりであります。

	第34期 (自平成30年4月1日 至平成31年3月31日)	第35期 (自平成31年4月1日 至令和2年3月31日)
当期純利益金額（千円）	9,642,064	9,453,186

普通株主に帰属しない金額（千円）	-	-
普通株式に係る当期純利益金額（千円）	9,642,064	9,453,186
普通株式の期中平均株式数（株）	211,581	211,581

4【利害関係人との取引制限】

委託会社は、「金融商品取引法」の定めるところにより、利害関係人との取引について、次に掲げる行為が禁止されています。

自己またはその取締役もしくは執行役との間における取引を行うことを内容とした運用を行うこと（投資者の保護に欠け、もしくは取引の公正を害し、または金融商品取引業の信用を失墜させるおそれがないものとして内閣府令で定めるものを除きます。）。

運用財産相互間において取引を行うことを内容とした運用を行うこと（投資者の保護に欠け、もしくは取引の公正を害し、または金融商品取引業の信用を失墜させるおそれがないものとして内閣府令で定めるものを除きます。）。

通常取引の条件と異なる条件であって取引の公正を害するおそれのある条件で、委託会社の親法人等（委託会社の総株主等の議決権の過半数を保有していることその他の当該金融商品取引業者と密接な関係を有する法人その他の団体として政令で定める要件に該当する者をいいます。以下において同じ。）または子法人等（委託会社が総株主等の議決権の過半数を保有していることその他の当該金融商品取引業者と密接な関係を有する法人その他の団体として政令で定める要件に該当する者をいいます。以下同じ。）と有価証券の売買その他の取引または店頭デリバティブ取引を行うこと。

委託会社の親法人等または子法人等の利益を図るため、その行う投資運用業に関して運用の方針、運用財産の額もしくは市場の状況に照らして不必要な取引を行うことを内容とした運用を行うこと。

上記に掲げるもののほか、委託会社の親法人等または子法人等が関与する行為であって、投資者の保護に欠け、もしくは取引の公正を害し、または金融商品取引業の信用を失墜させるおそれのあるものとして内閣府令で定める行為

5【その他】

定款の変更等

定款の変更に関しては、株主総会の決議が必要です。

訴訟事件その他重要事項

該当事項はありません。

第2【その他の関係法人の概況】

1【名称、資本金の額及び事業の内容】

(1) 受託会社

名称：三菱UFJ信託銀行株式会社

（再信託受託会社：日本マスタートラスト信託銀行株式会社）

資本金の額：324,279百万円（2020年3月末現在）

事業の内容：銀行業務および信託業務を営んでいます。

(2) 販売会社

名称	資本金の額 (2020年3月末現在)	事業の内容
株式会社三菱UFJ銀行	1,711,958 百万円	銀行業務を営んでいます。
株式会社北海道銀行	93,524 百万円	銀行業務を営んでいます。
株式会社山形銀行	12,008 百万円	銀行業務を営んでいます。
株式会社東邦銀行	23,519 百万円	銀行業務を営んでいます。

株式会社千葉銀行	145,069	百万円	銀行業務を営んでいます。
株式会社横浜銀行	215,628	百万円	銀行業務を営んでいます。
株式会社山梨中央銀行	15,400	百万円	銀行業務を営んでいます。
株式会社八十二銀行	52,243	百万円	銀行業務を営んでいます。
株式会社静岡銀行	90,845	百万円	銀行業務を営んでいます。
株式会社滋賀銀行	33,076	百万円	銀行業務を営んでいます。
株式会社南都銀行	37,924	百万円	銀行業務を営んでいます。
株式会社百十四銀行	37,322	百万円	銀行業務を営んでいます。
株式会社宮崎銀行	14,697	百万円	銀行業務を営んでいます。
株式会社琉球銀行	56,967	百万円	銀行業務を営んでいます。
三菱UFJ信託銀行株式会社	324,279	百万円	銀行業務および信託業務を営んでいます。
株式会社あおぞら銀行	100,000	百万円	銀行業務を営んでいます。
株式会社大光銀行	10,000	百万円	銀行業務を営んでいます。
京都信用金庫	12,175	百万円	金融業務を営んでいます。
株式会社ゆうちょ銀行	3,500,000	百万円	銀行業務を営んでいます。
auカブコム証券株式会社	7,196	百万円	金融商品取引法に定める第一種金融商品取引業を営んでいます。
エース証券株式会社	8,831	百万円	金融商品取引法に定める第一種金融商品取引業を営んでいます。
株式会社SBI証券	48,323	百万円	金融商品取引法に定める第一種金融商品取引業を営んでいます。
香川証券株式会社	555	百万円	金融商品取引法に定める第一種金融商品取引業を営んでいます。
楽天証券株式会社	7,495	百万円	金融商品取引法に定める第一種金融商品取引業を営んでいます。
東海東京証券株式会社	6,000	百万円	金融商品取引法に定める第一種金融商品取引業を営んでいます。
SMB C日興証券株式会社	10,000	百万円	金融商品取引法に定める第一種金融商品取引業を営んでいます。
マネックス証券株式会社	12,200	百万円	金融商品取引法に定める第一種金融商品取引業を営んでいます。
浜銀TT証券株式会社	3,307	百万円	金融商品取引法に定める第一種金融商品取引業を営んでいます。
松井証券株式会社	11,944	百万円	金融商品取引法に定める第一種金融商品取引業を営んでいます。
丸八証券株式会社	3,751	百万円	金融商品取引法に定める第一種金融商品取引業を営んでいます。

京都信用金庫の資本金の額は「出資金」を記載しております。

2【関係業務の概要】

- (1) 受託会社：ファンドの受託会社として、信託財産の保管・管理等を行います。
- (2) 販売会社：ファンドの募集の取扱い、解約の取扱い、収益分配金・償還金の支払いの取扱い等を行います。

3【資本関係】

委託会社と関係法人の主な資本関係は次の通りです。(2020年6月末現在)

三菱UFJ信託銀行株式会社は委託会社の株式の100.0%(211,581株)を所有しています。

(注) 関係法人が所有する委託会社の株式または委託会社が所有する関係法人の株式のうち、持株比率が3%以上のものを記載しています。

第3【その他】

- (1) 目論見書の表紙にロゴマーク、図案およびキャッチ・コピーを採用すること、また使用開始日、ファンドの形態、申込みに係る事項、ファンド専用サイトのアドレスなどを記載することがあります。
- (2) 投資信託説明書（交付目論見書）に、以下の趣旨の文言の全部または一部および有価証券届出書の主要内容を記載することがあります。
 - ・ファンドに関する投資信託説明書（請求目論見書）を含む詳細な情報は、委託会社のホームページで閲覧、ダウンロードできます。
 - ・本書には、約款の主な内容が含まれていますが、約款の全文は請求目論見書に掲載されていません。
 - ・ご購入に際しては、本書の内容を十分にお読みください。
 - ・ファンドの商品内容に関して重大な変更を行う場合には、投資信託及び投資法人に関する法律に基づき事前に受益者の意向を確認します。
 - ・ファンドの財産は、信託法に基づき受託会社において分別管理されています。
 - ・請求目論見書は、販売会社にご請求いただければ当該販売会社を通じて交付いたします。（請求目論見書をご請求された場合は、その旨をご自身で記録しておくようお願いいたします。）
 - ・有価証券届出書の効力の発生の有無については、委託会社のホームページにて確認いただけます。効力が発生するまでに、本書の記載内容が訂正される場合があります。
- (3) 投資信託説明書（請求目論見書）に信託約款を掲載します。
- (4) 目論見書は電磁的方法により提供されるほか、インターネット、電子媒体等に掲載されることがあります。
- (5) 投信評価機関、投信評価会社等からファンドに対するレーティングを取得し、当該レーティングを使用することがあります。
- (6) 目論見書は「投資信託説明書」を別称として使用します。
- (7) 目論見書に委託会社のホームページアドレス等を掲載し、当該アドレスにアクセスすることにより基準価額等の情報を入手できる旨のご案内を記載することがあります。

独立監査人の監査報告書

令和2年6月26日

三菱UFJ国際投信株式会社

取締役会 御中

有限責任監査法人トーマツ
東京事務所指定有限責任社
員 業務執 公認会計士 青 木 裕 晃 印
行社員指定有限責任社
員 業務執 公認会計士 伊 藤 鉄 也 印
行社員

監査意見

当監査法人は、金融商品取引法第193条の2第1項の規定に基づく監査証明を行うため、「委託会社等の経理状況」に掲げられている三菱UFJ国際投信株式会社の平成31年4月1日から令和2年3月31日までの第35期事業年度の財務諸表、すなわち、貸借対照表、損益計算書、株主資本等変動計算書、重要な会計方針及びその他の注記について監査を行った。

当監査法人は、上記の財務諸表が、我が国において一般に公正妥当と認められる企業会計の基準に準拠して、三菱UFJ国際投信株式会社の令和2年3月31日現在の財政状態及び同日をもって終了する事業年度の経営成績を、全ての重要な点において適正に表示しているものと認める。

監査意見の根拠

当監査法人は、我が国において一般に公正妥当と認められる監査の基準に準拠して監査を行った。監査の基準における当監査法人の責任は、「財務諸表監査における監査人の責任」に記載されている。当監査法人は、我が国における職業倫理に関する規定に従って、会社から独立しており、また、監査人としてのその他の倫理上の責任を果たしている。当監査法人は、意見表明の基礎となる十分かつ適切な監査証拠を入手したと判断している。

財務諸表に対する経営者並びに監査役及び監査役会の責任

経営者の責任は、我が国において一般に公正妥当と認められる企業会計の基準に準拠して財務諸表を作成し適正に表示することにある。これには、不正又は誤謬による重要な虚偽表示のない財務諸表を作成し適正に表示するために経営者が必要と判断した内部統制を整備及び運用することが含まれる。

財務諸表を作成するに当たり、経営者は、継続企業の前提に基づき財務諸表を作成することが適切であるかどうかを評価し、我が国において一般に公正妥当と認められる企業会計の基準に基づいて継続企業に関する事項を開示する必要がある場合には当該事項を開示する責任がある。

監査役及び監査役会の責任は、財務報告プロセスの整備及び運用における取締役の職務の執行を監視することにある。

財務諸表監査における監査人の責任

監査人の責任は、監査人が実施した監査に基づいて、全体としての財務諸表に不正又は誤謬による重要な虚偽表示がないかどうかについて合理的な保証を得て、監査報告書において独立の立場から財務諸表に対する意見を表明することにある。虚偽表示は、不正又は誤謬により発生する可能性があり、個別に又は集計すると、財務諸表の利用者の意思決定に影響を与えると合理的に見込まれる場合に、重要性があると判断される。

監査人は、我が国において一般に公正妥当と認められる監査の基準に従って、監査の過程を通じて、職業的専門家としての判断を行い、職業的懐疑心を保持して以下を実施する。

- ・ 不正又は誤謬による重要な虚偽表示リスクを識別し、評価する。また、重要な虚偽表示リスクに対応した監査手続を立案し、実施する。監査手続の選択及び適用は監査人の判断による。さらに、意見表明の基礎となる十分かつ適切な監査証拠を入手する。
- ・ 財務諸表監査の目的は、内部統制の有効性について意見表明するためのものではないが、監査人は、リスク評価の実施に際して、状況に応じた適切な監査手続を立案するために、監査に関連する内部統制を検討する。
- ・ 経営者が採用した会計方針及びその適用方法の適切性、並びに経営者によって行われた会計上の見積りの合理性及び関連する注記事項の妥当性を評価する。
- ・ 経営者が継続企業を前提として財務諸表を作成することが適切であるかどうか、また、入手した監査証拠に基づき、継続企業の前提に重要な疑義を生じさせるような事象又は状況に関して重要な不確実性が認められるかどうか結論付ける。継続企業の前提に関する重要な不確実性が認められる場合は、監査報告書において財務諸表の注記事項に注意を喚起すること、又は重要な不確実性に関する財務諸表の注記事項が適切でない場合は、財務諸表に対して除外事項付意見を表明することが求められている。監査人の結論は、監査報告書日までに入手した監査証拠に基づいているが、将来の事象や状況により、企業は継続企業として存続できなくなる可能性がある。
- ・ 財務諸表の表示及び注記事項が、我が国において一般に公正妥当と認められる企業会計の基準に準拠しているかどうかとともに、関連する注記事項を含めた財務諸表の表示、構成及び内容、並びに財務諸表が基礎となる取引や会計事象を適正に表示しているかどうかを評価する。

監査人は、監査役及び監査役会に対して、計画した監査の範囲とその実施時期、監査の実施過程で識別した内部統制の重要な不備を含む監査上の重要な発見事項、及び監査の基準で求められているその他の事項について報告を行う。

監査人は、監査役及び監査役会に対して、独立性についての我が国における職業倫理に関する規定を遵守したこと、並びに監査人の独立性に影響を与えると合理的に考えられる事項、及び阻害要因を除去又は軽減するためにセーフガードを講じている場合はその内容について報告を行う。

利害関係

会社と当監査法人又は業務執行社員との間には、公認会計士法の規定により記載すべき利害関係はない。

以 上

（注）上記は、委託会社が、独立監査人の監査報告書の原本に記載された事項を電子化したものであり、その原本は委託会社が別途保管しております。なお、XBRLデータは監査の対象に含まれていません。

独立監査人の監査報告書

令和2年7月29日

三菱UFJ国際投信株式会社
取締役会御中

PwCあらた有限責任監査法人

東京事務所

指定有限責任社員 公認会計士 大畑 茂 印
業務執行社員指定有限責任社員 公認会計士 和田 渉 印
業務執行社員

監査意見

当監査法人は、金融商品取引法第193条の2第1項の規定に基づく監査証明を行うため、「ファンドの経理状況」に掲げられているつみたて日本株式（TOPIX）の令和1年6月26日から令和2年6月25日までの計算期間の財務諸表、すなわち、貸借対照表、損益及び剰余金計算書、注記表並びに附属明細表について監査を行った。

当監査法人は、上記の財務諸表が、我が国において一般に公正妥当と認められる企業会計の基準に準拠して、つみたて日本株式（TOPIX）の令和2年6月25日現在の信託財産の状態及び同日をもって終了する計算期間の損益の状況を、すべての重要な点において適正に表示しているものと認める。

監査意見の根拠

当監査法人は、我が国において一般に公正妥当と認められる監査の基準に準拠して監査を行った。監査の基準における当監査法人の責任は、「財務諸表監査における監査人の責任」に記載されている。当監査法人は、我が国における職業倫理に関する規定に従って、三菱UFJ国際投信株式会社及びファンドから独立しており、また、監査人としてのその他の倫理上の責任を果たしている。当監査法人は、意見表明の基礎となる十分かつ適切な監査証拠を入手したと判断している。

財務諸表に対する経営者の責任

経営者の責任は、我が国において一般に公正妥当と認められる企業会計の基準に準拠して財務諸表を作成し適正に表示することにある。これには、不正又は誤謬による重要な虚偽表示のない財務諸表を作成し適正に表示するために経営者が必要と判断した内部統制を整備及び運用することが含まれる。

財務諸表を作成するに当たり、経営者は、継続企業の前提に基づき財務諸表を作成することが適切であるかどうかを評価し、我が国において一般に公正妥当と認められる企業会計の基準に基づいて継続企業に関する事項を開示する必要がある場合には当該事項を開示する責任がある。

財務諸表監査における監査人の責任

監査人の責任は、監査人が実施した監査に基づいて、全体としての財務諸表に不正又は誤謬による重要な虚偽表示がないかどうかについて合理的な保証を得て、監査報告書において独立の立場から財務諸表に対する意見を表明することにある。虚偽表示は、不正又は誤謬により発生する可能性があり、個別に又は集計すると、財務諸表の利用者の意思決定に影響を与えると合理的に見込まれる場合に、重要性があると判断される。

監査人は、我が国において一般に公正妥当と認められる監査の基準に従って、監査の過程を通じて、職業的専門家としての判断を行い、職業的懐疑心を保持して以下を実施する。

- 不正又は誤謬による重要な虚偽表示リスクを識別し、評価する。また、重要な虚偽表示リスクに対応した監査手続を立案し、実施する。監査手続の選択及び適用は監査人の判断による。さらに、意見表明の基礎となる十分かつ適切な監査証拠を入手する。
- 財務諸表監査の目的は、内部統制の有効性について意見表明するためのものではないが、監査人は、リスク評価の実施に際して、状況に応じた適切な監査手続を立案するために、監査に関連する内部統制を検討する。
- 経営者が採用した会計方針及びその適用方法の適切性、並びに経営者によって行われた会計上の見積りの合理性及び関連する注記事項の妥当性を評価する。
- 経営者が継続企業を前提として財務諸表を作成することが適切であるかどうか、また、入手した監査証拠に基づき、継続企業の前提に重要な疑義を生じさせるような事象又は状況に関して重要な不確実性が認められるかどうか結論付ける。継続企業の前提に関する重要な不確実性が認められる場合は、監査報告書において財務諸表の注記事項に注意を喚起すること、又は重要な不確実性に関する財務諸表の注記事項が適切でない場合は、財務諸表に対して除外事項付意見を表明することが求められている。監査人の結論は、監査報告書日までに入手した監査証拠に基づいているが、将来の事象や状況により、ファンドは継続企業として存続できなくなる可能性がある。

- ・ 財務諸表の表示及び注記事項が、我が国において一般に公正妥当と認められる企業会計の基準に準拠しているかどうかとともに、関連する注記事項を含めた財務諸表の表示、構成及び内容、並びに財務諸表が基礎となる取引や会計事象を適正に表示しているかどうかを評価する。

監査人は、経営者に対して、計画した監査の範囲とその実施時期、監査の実施過程で識別した内部統制の重要な不備を含む監査上の重要な発見事項、及び監査の基準で求められているその他の事項について報告を行う。

利害関係

三菱UFJ国際投信株式会社及びファンドと当監査法人又は業務執行社員との間には、公認会計士法の規定により記載すべき利害関係はない。

以 上

(注) 上記は、委託会社が、独立監査人の監査報告書の原本に記載された事項を電子化したものであり、その原本は委託会社が別途保管しております。なお、XBRLデータは監査の対象に含まれていません。