

## 【表紙】

【提出書類】	有価証券届出書
【提出先】	関東財務局長殿
【提出日】	平成29年7月28日提出
【発行者名】	野村アセットマネジメント株式会社
【代表者の役職氏名】	C E O兼執行役社長 渡邊 国夫
【本店の所在の場所】	東京都中央区日本橋一丁目12番1号
【事務連絡者氏名】	松井 秀仁
【電話番号】	03-3241-9511
【届出の対象とした募集（売出）内国投資 信託受益証券に係るファンドの名称】	野村資産設計ファンド（DC）2040
【届出の対象とした募集（売出）内国投資 信託受益証券の金額】	(1)当初自己設定日(平成29年8月31日) 1,000万円を上限とします。 (2)継続申込期間(平成29年9月1日から平成30年9月13日まで) 4兆円を上限とします。
【縦覧に供する場所】	該当事項はありません。

## 第一部【証券情報】

### （１）【ファンドの名称】

野村資産設計ファンド（DC）2040

（以下「ファンド」といいます。なお、ファンドの愛称を「未来時計DC2040」とします。）

### （２）【内国投資信託受益証券の形態等】

追加型証券投資信託・受益権(以下「受益権」といいます。)

信用格付

信用格付業者から提供され、もしくは閲覧に供された信用格付はありません。また、信用格付業者から提供され、もしくは閲覧に供される予定の信用格付はありません。

ファンドの受益権は、社債、株式等の振替に関する法律（「社振法」といいます。以下同じ。）の規定の適用を受け、受益権の帰属は、後述の「(11) 振替機関に関する事項」に記載の振替機関及び当該振替機関の下位の口座管理機関（社振法第2条に規定する「口座管理機関」をいい、振替機関を含め、以下「振替機関等」といいます。）の振替口座簿に記載または記録されることにより定まります（以下、振替口座簿に記載または記録されることにより定まる受益権を「振替受益権」といいます。）。委託者である野村アセットマネジメント株式会社は、やむを得ない事情等がある場合を除き、当該振替受益権を表示する受益証券を発行しません。また、振替受益権には無記名式や記名式の形態はありません。

### （３）【発行（売出）価額の総額】

当初自己設定日

1,000万円を上限とします。

申込期間

4兆円を上限とします。

### （４）【発行（売出）価格】

取得申込日の翌営業日の基準価額 とします。

「基準価額」とは、純資産総額をその時の受益権口数で除して得た額をいいます。なお、ファンドにおいては1万口当たりの価額で表示されます。

ファンドの基準価額については下記の照会先までお問い合わせ下さい。

野村アセットマネジメント株式会社

サポートダイヤル 0120-753104（フリーダイヤル）

< 受付時間 > 営業日の午前9時～午後5時

インターネットホームページ <http://www.nomura-am.co.jp/>

**( 5 ) 【申込手数料】**

ありません。

**( 6 ) 【申込単位】**

1円以上1円単位（当初元本1口 = 1円）

なお、販売会社や申込形態によっては、申込単位が上記と異なる場合等があります。詳しくは販売会社にお問い合わせください。

**( 7 ) 【申込期間】**

平成29年 9月 1日から平成30年 9月13日まで

\*なお、申込期間は、上記期間満了前に有価証券届出書を提出することによって更新されます。

**( 8 ) 【申込取扱場所】**

ファンドの申込取扱場所（以下「販売会社」といいます。）については下記の照会先までお問い合わせ下さい。

野村アセットマネジメント株式会社

サポートダイヤル 0120-753104（フリーダイヤル）

<受付時間> 営業日の午前9時～午後5時

インターネットホームページ <http://www.nomura-am.co.jp/>

**( 9 ) 【払込期日】**

当初自己設定日

当初自己設定に係る発行価額の総額は、ファンドの関係法人によって、設定日に、「委託者」（または「委託会社」といいます。）の指定する口座を経由して、「受託者」（または「受託会社」といいます。）の指定するファンド口座に払い込まれます。

申込期間

取得申込日の翌々営業日までに申込代金を申込みの販売会社にお支払いください。なお、販売会社が別に定める所定の方法により、上記の期日以前に申込代金をお支払いいただく場合があります。

詳しくは販売会社にお問い合わせください。

各取得申込日の発行価額の総額は、各販売会社によって、追加信託が行なわれる日に、「委託者」（または「委託会社」といいます。）の指定する口座を経由して、「受託者」（または「受託会社」といいます。）の指定するファンド口座に払い込まれます。

**( 10 ) 【払込取扱場所】**

申込代金は申込みの販売会社にお支払いください。払込取扱場所についてご不明の場合は、下記の照会先までお問い合わせ下さい。

野村アセットマネジメント株式会社

サポートダイヤル 0120-753104（フリーダイヤル）

<受付時間> 営業日の午前9時～午後5時

インターネットホームページ <http://www.nomura-am.co.jp/>

（ 1 1 ）【振替機関に関する事項】

ファンドの受益権に係る振替機関は下記の通りです。

株式会社証券保管振替機構

（ 1 2 ）【その他】

該当事項はありません。

## 第二部【ファンド情報】

## 第1【ファンドの状況】

## 1【ファンドの性格】

## (1)【ファンドの目的及び基本的性格】

「確定拠出年金法」に基づいて、個人又は事業主が拠出した資金を運用するためのファンドです。

受益権の申込みを行なう投資者は、確定拠出年金法に定める加入者等の運用の指図に基づいて受益権の取得の申込みを行う資産管理機関および国民年金基金連合会（以下「連合会」といいます。）等に限るものとします。

国内および外国（新興国を含む）の各債券、国内および外国（新興国を含む）の各株式、国内および外国の各不動産投資信託証券（REIT）を投資対象とする別に定める親投資信託証券（マザーファンド）を主要投資対象とし、信託財産の長期的な成長を目的に運用を行なうことを基本とします。

投資対象とする別に定める親投資信託証券とは「国内債券NOMURA-BPI総合 マザーファンド」、「外国債券マザーファンド」、「新興国債券（現地通貨建て）マザーファンド」、「国内株式マザーファンド」、「外国株式MSCI-KOKUSAIマザーファンド」、「新興国株式マザーファンド」、「J-REITインデックス マザーファンド」、「海外REITインデックス マザーファンド」とします。

## 信託金の限度額

受益権の信託金限度額は、2兆円です。ただし、受託者と合意のうえ、当該信託金限度額を変更することができます。

## &lt;商品分類&gt;

一般社団法人投資信託協会が定める「商品分類に関する指針」に基づくファンドの商品分類は以下の通りです。

なお、ファンドに該当する商品分類及び属性区分は下記の表中に網掛け表示しております。

（野村資産設計ファンド（DC）2040）

## 《商品分類表》

単位型・追加型	投資対象地域	投資対象資産 (収益の源泉)	補足分類
単位型	国内	株式	インデックス型
	海外	債券	
追加型	内外	不動産投信	特殊型
		その他資産 ( )	
		資産複合	

## 《属性区分表》

投資対象資産	決算頻度	投資対象地域	投資形態	為替ヘッジ	対象インデックス
株式 一般 大型株 中小型株	年1回	グローバル (日本を含む)			
債券 一般 公債 社債 その他債券 クレジット属性 ( )	年2回 年4回 年6回 (隔月) 年12回 (毎月)	日本 北米 欧州 アジア オセアニア	ファミリーファンド	あり ( )	日経225   T O P I X
不動産投信  その他資産 (投資信託証券 資産複合 (株式、債券、 不動産投信) 資産配分変更型))	日々 その他 ( )	中南米 アフリカ 中近東 (中東) エマージング	ファンド・オブ・ ファンズ	なし	その他 (合成指数)
資産複合 ( ) 資産配分固定型 資産配分変更型					

ファンドは、ファミリーファンド方式で運用されます。このため、組入れている資産を示す属性区分上の投資対象資産（その他資産（投資信託証券））と収益の源泉となる資産を示す商品分類上の投資対象資産（資産複合）とが異なります。

属性区分に記載している「為替ヘッジ」は、対円での為替リスクに対するヘッジの有無を記載しております。

上記、商品分類及び属性区分の定義については、下記をご覧ください。

なお、下記一般社団法人投資信託協会のホームページでもご覧頂けます。

《一般社団法人投資信託協会インターネットホームページアドレス》 <http://www.toushin.or.jp/>

一般社団法人投資信託協会が定める「商品分類に関する指針」に基づくファンドの商品分類及び属性区分は以下の通りです。（平成22年7月1日現在）

## &lt;商品分類表定義&gt;

## [単位型投信・追加型投信の区分]

- (1)単位型投信...当初、募集された資金が一つの単位として信託され、その後の追加設定は一切行われないファンドをいう。
- (2)追加型投信...一度設定されたファンドであってもその後追加設定が行われ従来の信託財産とともに運用されるファンドをいう。

## [投資対象地域による区分]

- (1)国内...目論見書又は投資信託約款において、組入資産による主たる投資収益が実質的に国内の資産を源泉とする旨の記載があるものをいう。
- (2)海外...目論見書又は投資信託約款において、組入資産による主たる投資収益が実質的に海外の資産を源泉とする旨の記載があるものをいう。
- (3)内外...目論見書又は投資信託約款において、国内及び海外の資産による投資収益を実質的に源泉とする旨の記載があるものをいう。

## [投資対象資産(収益の源泉)による区分]

- (1)株式...目論見書又は投資信託約款において、組入資産による主たる投資収益が実質的に株式を源泉とする旨の記載

があるものをいう。

- (2)債券...目論見書又は投資信託約款において、組入資産による主たる投資収益が実質的に債券を源泉とする旨の記載があるものをいう。
- (3)不動産投信(リート)...目論見書又は投資信託約款において、組入資産による主たる投資収益が実質的に不動産投資信託の受益証券及び不動産投資法人の投資証券を源泉とする旨の記載があるものをいう。
- (4)その他資産...目論見書又は投資信託約款において、組入資産による主たる投資収益が実質的に上記(1)から(3)に掲げる資産以外の資産を源泉とする旨の記載があるものをいう。なお、その他資産と併記して具体的な収益の源泉となる資産の名称記載も可とする。
- (5)資産複合...目論見書又は投資信託約款において、上記(1)から(4)に掲げる資産のうち複数の資産による投資収益を実質的に源泉とする旨の記載があるものをいう。

#### [ 独立した区分 ]

- (1)MMF(マネー・マネージメント・ファンド)...「MMF等の運営に関する規則」に定めるMMFをいう。
- (2)MRF(マネー・リザーブ・ファンド)...「MMF等の運営に関する規則」に定めるMRFをいう。
- (3)ETF...投資信託及び投資法人に関する法律施行令(平成12年政令480号)第12条第1号及び第2号に規定する証券投資信託並びに租税特別措置法(昭和32年法律第26号)第9条の4の2に規定する上場証券投資信託をいう。

#### [ 補足分類 ]

- (1)インデックス型...目論見書又は投資信託約款において、各種指数に連動する運用成果を目指す旨の記載があるものをいう。
- (2)特殊型...目論見書又は投資信託約款において、投資者に対して注意を喚起することが必要と思われる特殊な仕組みあるいは運用手法の記載があるものをいう。なお、下記の属性区分で特殊型の小分類において「条件付運用型」に該当する場合には当該小分類を括弧書きで付記するものとし、それ以外の小分類に該当する場合には当該小分類を括弧書きで付記できるものとする。

#### < 属性区分表定義 >

#### [ 投資対象資産による属性区分 ]

##### 株式

- (1)一般...次の大型株、中小型株属性にあてはまらない全てのものをいう。
- (2)大型株...目論見書又は投資信託約款において、主として大型株に投資する旨の記載があるものをいう。
- (3)中小型株...目論見書又は投資信託約款において、主として中小型株に投資する旨の記載があるものをいう。

##### 債券

- (1)一般...次の公債、社債、その他債券属性にあてはまらない全てのものをいう。
- (2)公債...目論見書又は投資信託約款において、日本国又は各国の政府の発行する国債(地方債、政府保証債、政府機関債、国際機関債を含む。以下同じ。)に主として投資する旨の記載があるものをいう。
- (3)社債...目論見書又は投資信託約款において、企業等が発行する社債に主として投資する旨の記載があるものをいう。
- (4)その他債券...目論見書又は投資信託約款において、公債又は社債以外の債券に主として投資する旨の記載があるものをいう。
- (5)格付等クレジットによる属性...目論見書又は投資信託約款において、上記(1)から(4)の「発行体」による区分のほか、特にクレジットに対して明確な記載があるものについては、上記(1)から(4)に掲げる区分に加え「高格付債」「低格付債」等を併記することも可とする。

不動産投信...これ以上の詳細な分類は行わないものとする。

その他資産...組入れている資産を記載するものとする。

資産複合...以下の小分類に該当する場合には当該小分類を併記することができる。

- (1)資産配分固定型...目論見書又は投資信託約款において、複数資産を投資対象とし、組入比率については固定的とする旨の記載があるものをいう。なお、組み合わせている資産を列挙するものとする。
- (2)資産配分変更型...目論見書又は投資信託約款において、複数資産を投資対象とし、組入比率については、機動的な変更を行なう旨の記載があるものもしくは固定的とする旨の記載がないものをいう。なお、組み合わせている資産を列挙するものとする。

#### [ 決算頻度による属性区分 ]

- (1)年1回...目論見書又は投資信託約款において、年1回決算する旨の記載があるものをいう。
- (2)年2回...目論見書又は投資信託約款において、年2回決算する旨の記載があるものをいう。
- (3)年4回...目論見書又は投資信託約款において、年4回決算する旨の記載があるものをいう。
- (4)年6回(隔月)...目論見書又は投資信託約款において、年6回決算する旨の記載があるものをいう。
- (5)年12回(毎月)...目論見書又は投資信託約款において、年12回(毎月)決算する旨の記載があるものをいう。
- (6)日々...目論見書又は投資信託約款において、日々決算する旨の記載があるものをいう。
- (7)その他...上記属性にあてはまらない全てのものをいう。

#### [ 投資対象地域による属性区分(重複使用可能) ]

- (1)グローバル...目論見書又は投資信託約款において、組入資産による投資収益が世界の資産を源泉とする旨の記載が

あるものをいう。なお、「世界の資産」の中に「日本」を含むか含まないかを明確に記載するものとする。

- (2)日本...目論見書又は投資信託約款において、組入資産による投資収益が日本の資産を源泉とする旨の記載があるものをいう。
- (3)北米...目論見書又は投資信託約款において、組入資産による投資収益が北米地域の資産を源泉とする旨の記載があるものをいう。
- (4)欧州...目論見書又は投資信託約款において、組入資産による投資収益が欧州地域の資産を源泉とする旨の記載があるものをいう。
- (5)アジア...目論見書又は投資信託約款において、組入資産による投資収益が日本を除くアジア地域の資産を源泉とする旨の記載があるものをいう。
- (6)オセアニア...目論見書又は投資信託約款において、組入資産による投資収益がオセアニア地域の資産を源泉とする旨の記載があるものをいう。
- (7)中南米...目論見書又は投資信託約款において、組入資産による投資収益が中南米地域の資産を源泉とする旨の記載があるものをいう。
- (8)アフリカ...目論見書又は投資信託約款において、組入資産による投資収益がアフリカ地域の資産を源泉とする旨の記載があるものをいう。
- (9)中近東(中東)...目論見書又は投資信託約款において、組入資産による投資収益が中近東地域の資産を源泉とする旨の記載があるものをいう。
- (10)エマージング...目論見書又は投資信託約款において、組入資産による投資収益がエマージング地域(新興成長国(地域))の資産を源泉とする旨の記載があるものをいう。

#### [投資形態による属性区分]

- (1)ファミリーファンド...目論見書又は投資信託約款において、親投資信託(ファンド・オブ・ファンズにのみ投資されるものを除く。)を投資対象として投資するものをいう。
- (2)ファンド・オブ・ファンズ...「投資信託等の運用に関する規則」第2条に規定するファンド・オブ・ファンズをいう。

#### [為替ヘッジによる属性区分]

- (1)為替ヘッジあり...目論見書又は投資信託約款において、為替のフルヘッジ又は一部の資産に為替のヘッジを行う旨の記載があるものをいう。
- (2)為替ヘッジなし...目論見書又は投資信託約款において、為替のヘッジを行わない旨の記載があるもの又は為替のヘッジを行う旨の記載がないものをいう。

#### [インデックスファンドにおける対象インデックスによる属性区分]

- (1)日経225
- (2)TOPIX
- (3)その他の指数...前記指数にあてはまらない全てのものをいう。

#### [特殊型]

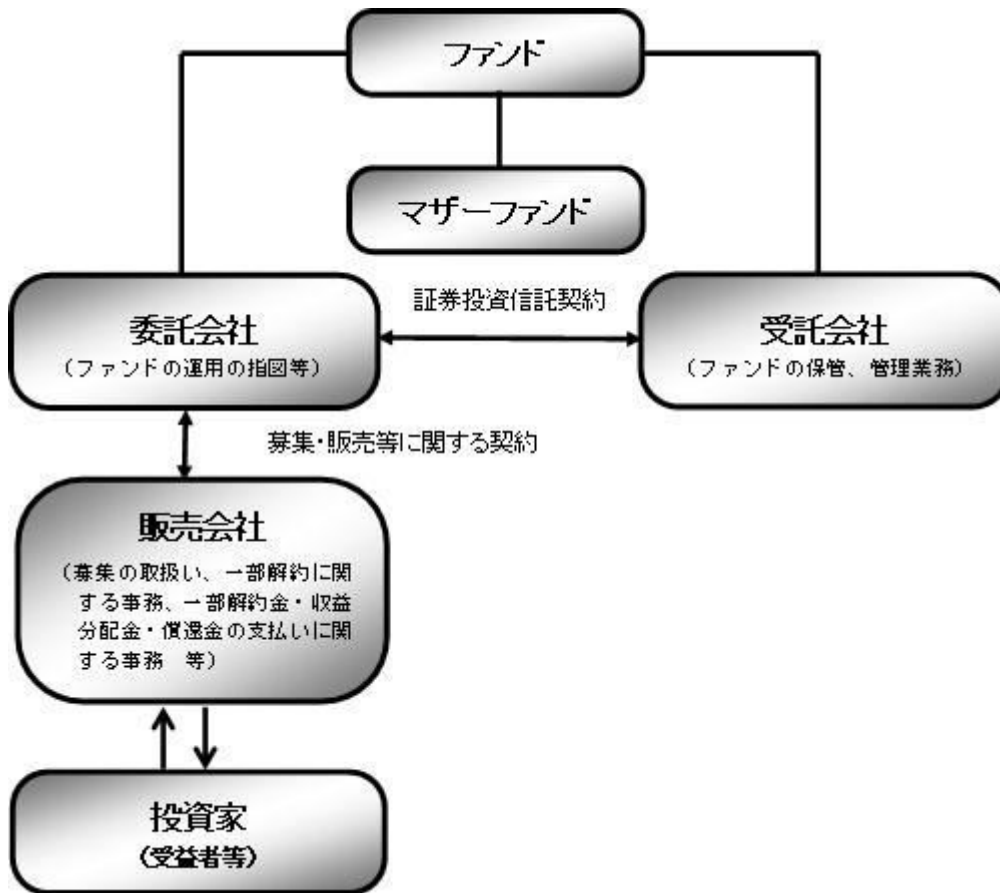
- (1)ブル・ベア型...目論見書又は投資信託約款において、派生商品をヘッジ目的以外に用い、積極的に投資を行うとともに各種指数・資産等への連動若しくは逆連動(一定倍の連動若しくは逆連動を含む。)を目指す旨の記載があるものをいう。
- (2)条件付運用型...目論見書又は投資信託約款において、仕組債への投資またはその他特殊な仕組みを用いることにより、目標とする投資成果(基準価額、償還価額、収益分配金等)や信託終了日等が、明示的な指標等の値により定められる一定の条件によって決定される旨の記載があるものをいう。
- (3)ロング・ショート型/絶対収益追求型...目論見書又は投資信託約款において、特定の市場に左右されにくい収益の追求を目指す旨若しくはロング・ショート戦略により収益の追求を目指す旨の記載があるものをいう。
- (4)その他型...目論見書又は投資信託約款において、上記(1)から(3)に掲げる属性のいずれにも該当しない特殊な仕組みあるいは運用手法の記載があるものをいう。

## (2)【ファンドの沿革】

平成29年8月31日 信託契約締結、ファンドの設定日、運用開始

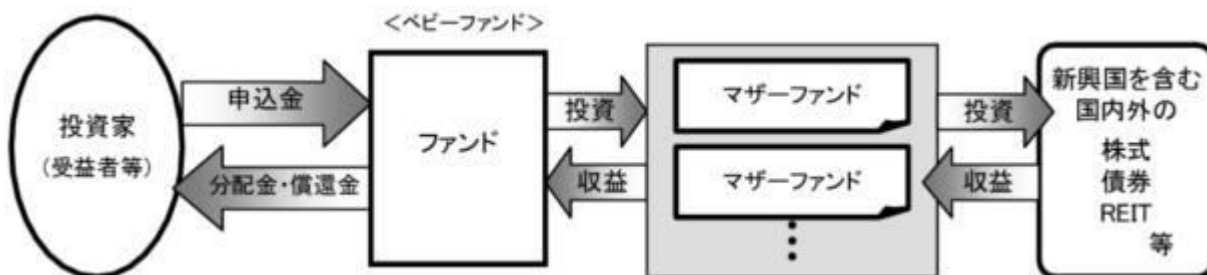
## (3)【ファンドの仕組み】





#### 《ファミリーファンド方式について》

ファンドはファミリーファンド方式で運用します。ファミリーファンド方式とは、投資家の皆様が投資した資金をまとめてベビーファンドとし、その資金をマザーファンドに投資して、実質的な運用を行なうしくみをいいます。



<b>ファンド</b>	野村資産設計ファンド（DC）2040
<b>マザーファンド (親投資信託)</b>	国内債券NOMURA-BPI総合 マザーファンド
	外国債券マザーファンド
	新興国債券（現地通貨建て）マザーファンド
	国内株式マザーファンド
	外国株式MSCI-KOKUSAIマザーファンド
	新興国株式マザーファンド
	J-REITインデックス マザーファンド
	海外REITインデックス マザーファンド
<b>委託会社(委託者)</b>	野村アセットマネジメント株式会社

## 受託会社(受託者)

野村信託銀行株式会社

## 委託会社の概況(平成29年6月末現在)

## ・名称

野村アセットマネジメント株式会社

## ・本店の所在の場所

東京都中央区日本橋一丁目12番1号

## ・資本金の額

17,180百万円

## ・会社の沿革

昭和34年(1959年)12月1日 野村証券投資信託委託株式会社として設立

平成9年(1997年)10月1日 投資顧問会社である野村投資顧問株式会社と合併して野村アセット・マネジメント投信株式会社に商号を変更

平成12年(2000年)11月1日 野村アセットマネジメント株式会社に商号を変更

平成15年(2003年)6月27日 委員会等設置会社へ移行

## ・大株主の状況

名称	住所	所有株式数	比率
野村ホールディングス株式会社	東京都中央区日本橋一丁目9番1号	5,150,693株	100%

## 2【投資方針】

## (1)【投資方針】

2040年6月の決算日の翌日(第24計算期間開始日)をターゲットイヤー(安定運用開始時期)とし、ターゲットイヤーに近づくにしたがって、リスクを徐々に減らすことを基本とします。

投資を行なうマザーファンドは、原則として、金融指標の動きに連動する投資成果を目指すものとします。

一部のマザーファンドへの投資比率がゼロとなる場合があります。また、基本投資割合の変更に際し、新たにマザーファンドを投資対象に追加する場合があります。

当初設定時に投資するマザーファンドは、以下の通りです。各マザーファンドは、各々以下の対象指数の動きに連動する投資成果を目指して運用を行ないます。

マザーファンド名	主要投資対象	対象指数
国内債券NOMURA-BPI総合マザーファンド	わが国の公社債	NOMURA-BPI総合
外国債券マザーファンド	外国の公社債	シティ世界国債インデックス(除く日本、ヘッジなし・円ベース)

新興国債券（現地通貨建て）マザーファンド	現地通貨建ての新興国の公社債	JP モルガン・ガバメント・ボンド・インデックス・エマージング・マーケット・グローバル・ディバーシファイド（円換算ベース） ・JP Morgan Government Bond Index-Emerging Markets (GBI-EM) Global Diversified (USドルベース) をもとに、委託会社が円換算したものです。
国内株式マザーファンド	わが国の株式	東証株価指数（TOPIX）
外国株式MSCI-KOKUSAIマザーファンド	外国の株式	MSCI-KOKUSAI 指数（円ベース・為替ヘッジなし） ・MSCI-KOKUSAI 指数をもとに、委託会社が円換算したものです。
新興国株式マザーファンド	新興国の株式（DR（預託証書） <sup>*1</sup> を含みます。）	MSCIエマージング・マーケット・インデックス（配当込み・円換算ベース） ・MSCI エマージング・マーケット・インデックス（配当込み・ドルベース）をもとに、委託会社が円換算したものです。
J-REITインデックスマザーファンド	J-REIT <sup>*2</sup>	東証REIT指数（配当込み）
海外REITインデックスマザーファンド	日本を除く世界各国のREIT <sup>*3</sup>	S&P先進国REIT指数（除く日本、配当込み、円換算ベース） ・S&P先進国REIT指数（除く日本、配当込み、ドルベース）をもとに、委託会社が円換算したものです。

\*1 Depositary Receipt（預託証書）の略で、ある国の株式発行会社の株式を海外で流通させるために、その会社の株式を銀行などに預託し、その代替として海外で発行される証券をいいます。DRは、株式と同様に金融商品取引所などで取引されます。

\*2 わが国の金融商品取引所に上場（これに準ずるものを含みます。）されている不動産投資信託証券（一般社団法人投資信託協会規則に定める不動産投資信託証券をいいます。）とします。

\*3 世界の金融商品取引所に上場（これに準ずるものを含みます。）されている不動産投資信託証券（一般社団法人投資信託協会規則に定める不動産投資信託証券をいいます。）とします。なお、国によっては、「不動産投資信託証券」について、「REIT」という表記を用いていない場合もありますが、ファンドにおいては、こうした場合も含め、全て「REIT」といいます。

ファンドは、投資対象とする各マザーファンドが連動を目指す対象指数の月次リターンに、各マザーファンドへの基本投資割合を掛け合わせた合成指数をベンチマークとします。

当初設定以降、定期的に各マザーファンドへの基本投資割合を変更し、安定運用開始時期に近づくとしたがつて、株式への実質投資割合を徐々に減らし債券への実質投資割合を徐々に増やすことで、リスクを徐々に減らすことを基本とします。

定期的な基本投資割合の変更は、家計や市場の構造変化等を考慮し、原則年1回行なうことを基本とします。

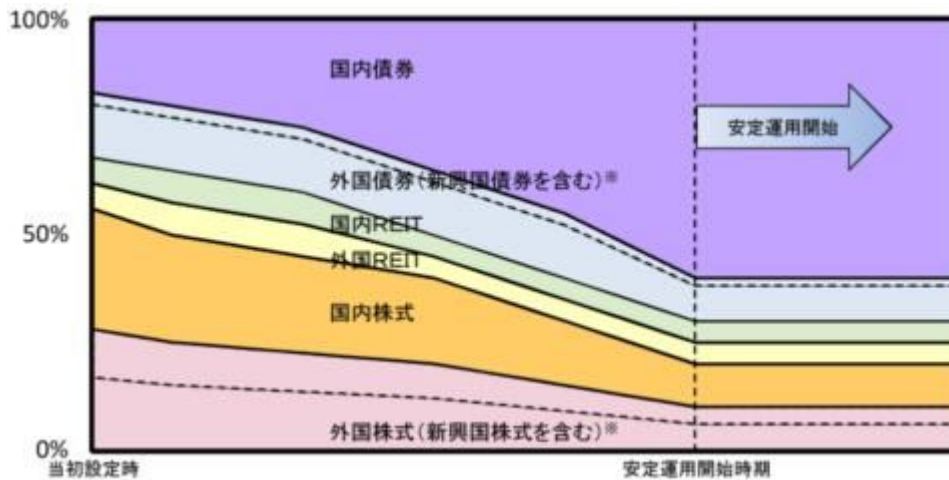
当初設定時および安定運用開始時期以降のマザーファンドを通じた各資産への基本投資割合はそれぞれ以下を基本とします。

#### 基本投資割合

		当初設定時	安定運用開始時期以降
国内債券	国内債券NOMURA-BPI総合マザーファンド	17.0%	60%
外国債券	外国債券マザーファンド	12.3%	10%
	新興国債券（現地通貨建て）マザーファンド	2.7%	
国内株式	国内株式マザーファンド	28.0%	10%
	外国株式MSCI-KOKUSAIマザーファンド	16.8%	

外国株式	新興国株式マザーファンド	11.2%	10%
国内REIT	J-REITインデックス マザーファンド	6.0%	5%
外国REIT	海外REITインデックス マザーファンド	6.0%	5%

### 基本投資割合のイメージ図



新興国債券、新興国株式の割合は、各々外国債券、外国株式内に点線で示しています。

\* 上記の図表は現時点で決定している基本投資割合をもとにしたイメージ図です。

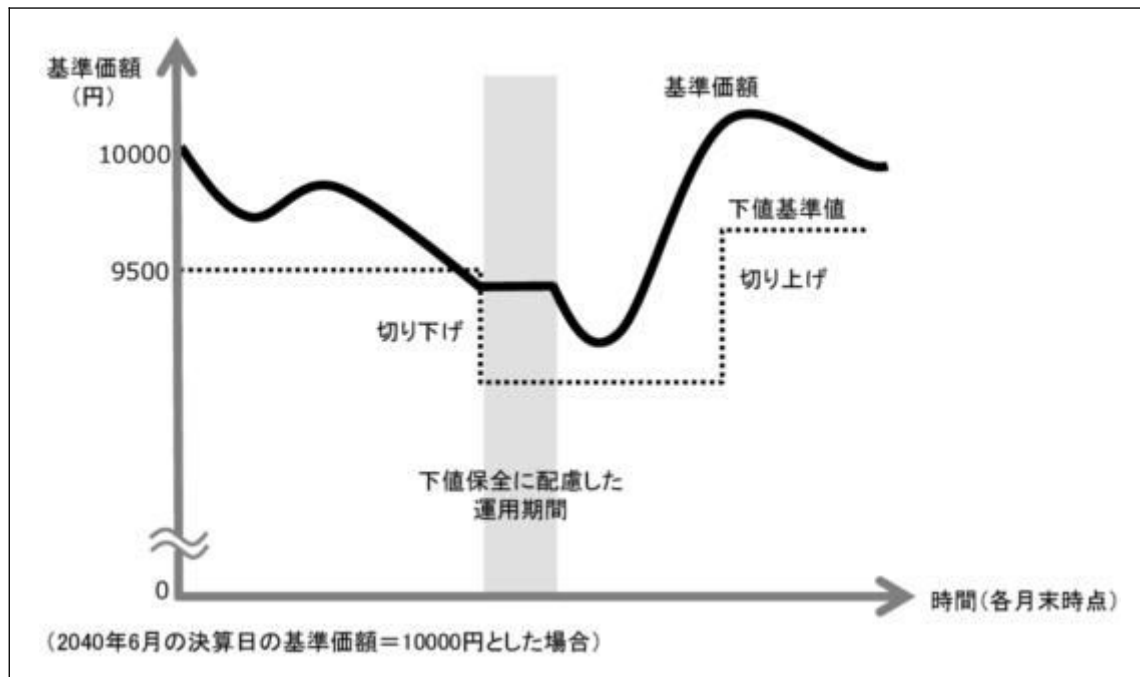
安定運用開始時期以降は、各月末時点において、基準価額が委託会社の定める下値基準値を下回る場合、一定期間、マザーファンドを通じて投資する各資産への実質的なエクスポージャーを引き下げ、短期有価証券等へ投資する運用（「下値保全に配慮した運用」といいます。）を行いません。

各資産への実質的なエクスポージャーをゼロに近づけることを基本とします。

下値保全に配慮した運用を行なうにあたっては、国内外の株価指数先物取引、債券先物取引等の有価証券先物取引等および為替予約取引等の売建てを行なう場合があります。

- ・委託会社の定める下値基準値は、当初、2040年6月の決算日の基準価額の95%程度とします。毎月末の基準価額を勘案して下値基準値を見直すことを基本とし、原則として、月末の基準価額が下値基準値を下回った場合には切り下げを行ない、月末の基準価額が直近の下値基準値改定時（一度も改定されていない場合は2040年6月の決算日）の基準価額を一定水準上回った場合には切り上げを行いません。
- ・下値保全に配慮した運用に切り替えた場合の、下値保全に配慮した運用を行なう一定期間は、3ヵ月程度を基本とします。なお、当該期間は、市況動向等により見直される場合があります。
- ・下値保全に配慮した運用期間終了後は、安定運用期における基本投資割合となるよう、各資産への実質的なエクスポージャーを引き上げます。

## 基準価額と下値保全に配慮した運用（イメージ図）



実質組入外貨建資産については、原則として為替ヘッジを行いません。ただし、2040年6月の決算日の翌日以降、下値保全に配慮した運用を行なう場合においては為替ヘッジを行なう場合があります。

各マザーファンドが対象とするインデックスの著作権等について

## NOMURA-BPI総合

NOMURA-BPI総合は、野村証券株式会社が作成している指数で、当該指数に関する一切の知的財産権とその他一切の権利は野村証券株式会社に帰属しております。また、野村証券株式会社は、当該インデックスの正確性、完全性、信頼性、有用性を保証するものではなく、ファンドの運用成果等に関して一切責任を負うものではありません。

## シティ世界国債インデックス(除く日本、ヘッジなし・円ベース)

「シティ世界国債インデックス(除く日本、ヘッジなし・円ベース)」は、Citigroup Index LLCが開発した、日本を除く世界主要国の国債の総合投資収益を各市場の時価総額で加重平均した債券インデックス(為替ヘッジを行なわない円ベースの指数)です。

「シティ世界国債インデックス(除く日本、ヘッジなし・円ベース)」は、Citigroup Index LLCの知的財産であり、指数の算出、数値の公表、利用など指数に関するすべての権利は、Citigroup Index LLCが有しています。

## 「JP モルガン・ガバメント・ボンド・インデックス - エマージング・マーケット・グローバル・ディバーシファイド」

本書に含まれるJPモルガンのインデックス商品（インデックスのレベルも含まれますが、これに限られません。）（以下、「本インデックス」といいます。）に関する情報（以下、「当情報」といいます。）は、情報の提供のみを目的として作成したものであり、金融商品の募集・勧誘若しくはその一部を構成し、又は本インデックスが参照する取引又は商品の価値若しくは価格を公式に確認するものではありません。当情報は、いかなる投資戦略の採用を推奨するものでもなく、法令、税務又は会計上の助言を行うものではありません。当情報に含まれる市場価格、データその他の情報は、信頼できると思われるものですが、その完全性及び正確性を保証するものではありません。当情報の内容については、今後予告なく変更されることがあります。当情報に含まれる実績は過去のものであって将来の運用成果を示すものではなく、将来の運用成績は変化します。JPモルガン、その関係会社又はそれらの従業員は、本インデックスの発行体のデータに係る金融商品について自己のポジション（ロング若しくはショート）を有し、取引を行い、又はそのマーケット・メイカーとして行為している可能性があるほか、かかる発行体の引受人、販売代理人、アドバイザー又は貸主となっている可能性があります。

ジェー・ピー・モルガン・セキュリティーズ・エルエルシー（以下、「JPMSL」又は「インデックス・スポンサー」といいます。）は、本インデックスにおいて参照する証券、金融関連商品又は取引（以下「該当商品」といいます。）を、賛助し、支持し、又はその他の方法で勧誘するものではありません。インデックス・スポンサーは、証券や金融関連商品一般に投資すること若しくは個別の該当商品に投資することの有用性について、又は金融市場における投資機会を追跡記録し、若しくは目的を達成するための本インデックスの有用性について、明示黙示を問わず、何らの表明又は保証をするものではありません。インデックス・スポンサーは、該当商品の管理、マーケティング又は取引に関連して、何らの責任又は義務を負いません。本インデックスは、信頼できると思われる情報に基づいて作成されたものですが、インデックス・スポンサーは、その完全性及び正確性及びに本インデックスに関連して提供されるその他の情報に責任を負うものではありません。

本インデックスは、インデックス・スポンサーに帰属し、インデックス・スポンサーが一切の財産権を保持します。JPMSLは、全米証券業者協会、ニューヨーク証券取引所及び米国証券投資家保護公社の会員です。「JPモルガン」は、ジェー・ピー・モルガン・チェース・バンク・エヌ・イー、JPMSL、ジェー・ピー・モルガン・セキュリティーズ・リミテッド（英国金融監督庁認可、ロンドン証券取引所会員）及びその投資銀行業務関連会社の投資銀行業務についてのマーケティング上の名称です。

当情報に関して追加で必要な情報がありましたらお問い合わせください。当情報に関するご連絡は、[index.research@jpmorgan.com](mailto:index.research@jpmorgan.com)宛にお願いします。当情報に関する追加の情報については、[www.morganmarkets.com](http://www.morganmarkets.com)もご覧ください。

当情報の著作権は、ジェー・ピー・モルガン・チェース・アンド・カンパニーに帰属します。

## 東証株価指数（TOPIX）

TOPIXの指数値及びTOPIXの商標は、株式会社東京証券取引所（以下「株東京証券取引所」といいます。）の知的財産であり、株価指数の算出、指数値の公表、利用などTOPIXに関するすべての権利及びTOPIXの商標に関するすべての権利は株東京証券取引所が有します。

株東京証券取引所は、TOPIXの指数値の算出若しくは公表の方法の変更、TOPIXの指数値の算出若しくは公表の停止又はTOPIXの商標の変更若しくは使用の停止を行うことができます。

株東京証券取引所は、TOPIXの商標の使用もしくはTOPIXの指数の引用に関して得られる結果について、何ら保証、言及をするものではありません。

株東京証券取引所は、TOPIXの指数値及びそこに含まれるデータの正確性、完全性を保証するものではありません。

また(株)東京証券取引所は、TOPIXの指数値の算出又は公表の誤謬、遅延又は中断に対し、責任を負いません。

本ファンドは、TOPIXの指数値に連動した投資成果を目標として運用しますが、本ファンドの基準価額とTOPIXの指数値の動向が乖離することがあります。

本ファンドは、(株)東京証券取引所により提供、保証又は販売されるものではありません。

(株)東京証券取引所は、本ファンドの購入者又は公衆に対し、本ファンドの説明、投資のアドバイスをする義務を持ちません。

(株)東京証券取引所は、野村アセットマネジメント株式会社又は本ファンドの購入者のニーズを、TOPIXの指数値を算出する銘柄構成、計算に考慮するものではありません。

以上の項目に限らず、(株)東京証券取引所は本ファンドの発行又は売買に起因するいかなる損害に対しても、責任を有しません。

#### 「MSCI-KOKUSAI指数」、「MSCIエマージング・マーケット・インデックス」

MSCI-KOKUSAI指数、MSCIエマージング・マーケット・インデックスの著作権、知的所有権その他一切の権利はMSCIに帰属します。またMSCIは、同指数の内容を変更する権利および公表を停止する権利を有しています。

本ファンドは、MSCI Inc.、MSCIの関連会社及びMSCI指数の作成または編集に関与あるいは関係したその他の当事者が、保証、推奨、販売、または宣伝するものではありません。MSCI指数は、MSCIが独占的に所有しています。MSCI及びMSCI指数は、MSCI及びその関係会社のサービスマークであり、野村アセットマネジメント株式会社は特定の目的のためにその使用を許諾されています。MSCI、MSCIの関連会社及びMSCI指数の作成または編集に関与あるいは関係したその他の当事者は、本ファンドの所有者または不特定多数の公衆に対して、ファンド全般的またはこの特定のファンドへの投資に関する当否あるいは一般的な株式市場のパフォーマンスをトラックしているMSCI指数の能力に関して、明示的であると黙示的であるとを問わず、一切の表明または保証を行いません。MSCIとその関連会社は、特定のトレードマーク、サービスマーク、トレードネームのライセンスの所有者であり、MSCI指数は、本ファンドまたは本ファンドの発行会社あるいは所有者に関わらず、MSCIにより決定、作成、及び計算されています。MSCI、MSCIの関連会社及びMSCI指数の作成または編集に関与あるいは関係したその他の当事者は、MSCI指数の決定、作成、あるいは計算において、本ファンドの発行者または所有者の要求を考慮にいれる義務は一切ありません。MSCI、MSCIの関連会社及びMSCI指数の作成または編集に関与あるいは関係したその他の当事者は、本ファンドの発行時期、発行価格または発行数量の決定について、また、本ファンドを現金に償還する方程式の決定また計算について責任を負うものではなく、参加もしていません。MSCI、MSCIの関連会社及びMSCI指数の作成または編集に関与あるいは関係したその他の当事者は、本ファンドの所有者に対し、本ファンドの管理、マーケティングまたは募集に関連するいかなる義務または責任も負いません。

MSCIは、自らが信頼できると考える情報源から本件指数の計算に算入される情報またはその計算に使用するための情報を入手しますが、MSCI、MSCIの関連会社及びMSCI指数の作成または編集に関与あるいは関係したその他の当事者は、本件指数またはそれに含まれるいかなるデータの独創性、正確性及び/または完全性について保証するものではありません。MSCI、MSCIの関連会社及びMSCI指数の作成または編集に関与あるいは関係したその他の当事者は、明示的にも黙示的にも、被許諾者、その顧客または相手方、本件ファンドの発行会社、本件ファンドの所有者その他の個人・法人が、本契約にもとづき許諾される権利またはその他使用のために許諾される権利に関連して本件指数またはそれに含まれるデータを使用することにより得られる結果について保証をおこなうものではありません。MSCI、MSCIの関連会社及びMSCI指数の作成または編集に関与あるいは関係したその他の当事者は、本件指数及びそれに含まれるデータの、またはそれに関連する過誤、省略または中断に対してまたはそれらに関して責任を負うことはありません。本件指数及びそれに含まれるデータに関し、MSCI、MSCIの関連会社及びMSCI指数の作成または編集に関与あるいは関係したその他の当事者は、明示的、黙示的な保証を行うものでもなく、かつMSCI、MSCIの関連会社及びMSCI指数の作成または編集に関与あるいは関係したその他の当事者は、特定目的のための市場性または適切性について、何ら保証を行うものではないことを明記します。前記事項を制限することなく、たとえ直接的損害、間接的損害、特別損害、懲罰的損害、拡大的損害その他のあらゆる損害（逸失利益を含む。）につき、その可能性について知らせを受けていたとしても、MSCI、MSCIの関連会社及びMSCI指数の作成または編集に関与あるいは関係したその他の当事者は、いかなる場合においてもかかる損害について責任を負いません。

本証券の購入者、販売者、または所有者あるいはいかなる個人・法人は、MSCIの許諾が必要かどうかの決定をあらかじめMSCIに問い合わせることなく、本証券を保証、推奨、売買、又は宣伝するためにいかなるMSCIのトレードネーム、トレードマーク、又はサービスマークを使用または言及することはできません。いかなる場合においても、いかなる個人または法人は、事前にMSCIの書面による許諾を得ることなくMSCIとの関係を一切主張することはできません。



東証REIT指数（配当込み）の指数値及び東証REIT指数（配当込み）の商標は、株式会社東京証券取引所（以下「株東京証券取引所」といいます。）の知的財産であり、株価指数の算出、指数値の公表、利用など東証REIT指数（配当込み）に関するすべての権利及び東証REIT指数（配当込み）の商標に関するすべての権利は株東京証券取引所が有します。

株東京証券取引所は、東証REIT指数（配当込み）の指数値の算出若しくは公表の方法の変更、東証REIT指数（配当込み）の指数値の算出若しくは公表の停止又は東証REIT指数（配当込み）の商標の変更若しくは使用の停止を行うことができます。

株東京証券取引所は、東証REIT指数（配当込み）の商標の使用もしくは東証REIT指数（配当込み）の指数の引用に関して得られる結果について、何ら保証、言及をするものではありません。

株東京証券取引所は、東証REIT指数（配当込み）の指数値及びそこに含まれるデータの正確性、完全性を保証するものではありません。また株東京証券取引所は、東証REIT指数（配当込み）の指数値の算出又は公表の誤謬、遅延又は中断に対し、責任を負いません。

本ファンドは、東証REIT指数（配当込み）の指数値に連動した投資成果を目標として運用しますが、本ファンドの基準価額と東証REIT指数（配当込み）の指数値の動向が乖離することがあります。

本ファンドは、株東京証券取引所により提供、保証又は販売されるものではありません。

株東京証券取引所は、本ファンドの購入者又は公衆に対し、本ファンドの説明、投資のアドバイスをする義務を持ちません。

株東京証券取引所は、野村アセットマネジメント株式会社又は本ファンドの購入者のニーズを、東証REIT指数（配当込み）の指数値を算出する銘柄構成、計算に考慮するものではありません。

以上の項目に限らず、株東京証券取引所は本ファンドの発行又は売買に起因するいかなる損害に対しても、責任を有しません。

#### S&P先進国REIT指数

本ファンドは、スタンダード&プアーズ及びその関連会社（以下、S&P）により、何ら支援、推奨、販売または販促されるものではありません。

S&Pは、ファンドの所有者または不特定多数の公衆に対して、証券への全般的またはこの特定のファンドへの投資に関する当否あるいはS&P先進国REIT指数の一般的な株式市場のパフォーマンスをトラックする能力に関して、明示的であると黙示的であるとを問わず、一切の表明または保証を行いません。

S&Pは、被許諾者とは、S&PおよびS&P先進国REIT指数の特定のトレードマークとトレードネームのライセンス使用を与えているのみの関係であり、S&P先進国REIT指数は、被許諾者あるいは本ファンドに関係なくS&Pにより決定、作成、および計算されています。

S&Pは、S&P先進国REIT指数の決定、作成、および計算において、被許諾者あるいは本ファンドの所有者の要求を考慮に入れる義務を一切負いません。

S&Pは、本ファンドの発行価格および発行数量の決定、あるいは本ファンドの発行または販売のタイミングや本ファンドを換金する際の方程式の決定または計算について、責任を負うものではなく、参加もしておりません。

S&Pは、本ファンドの管理、マーケティングまたは売買に関連するいかなる義務または責任も負いません。

S&Pは、S&P先進国REIT指数またはそこに含まれるデータの正確性および/または完全性について保証するものではなく、それに関連する過誤、省略または中断に対して責任を負うことはありません。

S&Pは、被許諾者、ファンドの所有者またはその他のいかなる個人・法人がS&P先進国REIT指数またはそこに含まれるデータを使用することによって得られる結果について、明示的であると黙示的であるとを問わず、一切の保証を行いません。

S&Pは、明示的あるいは黙示的保証を行なうものではなく、かつ、S&P先進国REIT指数またはそこに含まれるデータに関連して、特定の目的あるいは使用のための市場性または適切性について何ら保証を行なうものではないことを明記します。

前記事項を制限することなく、S&Pは、たとえ特別の損害、懲罰的損害、間接的損害あるいは結果的損害（逸失利益を含む）につき、その可能性について通知を受けていたとしても、かかる損害について責任を負いません。

資金動向、市況動向等によっては上記のような運用ができない場合があります。

## （２）【投資対象】

別に定めるマザーファンドを主要投資対象とし、実質的に国内および外国（新興国を含む）の各債券、国内および外国（新興国を含む）の各株式、国内および外国の各不動産投資信託証券（REIT）に投資を行いません。なお、短期有価証券等に直接投資する場合があります。また、国内外の株価指数先物取引、債券先物取引等の有価証券先物取引等および為替予約取引等を取引対象とします。

#### 各マザーファンドの主要投資対象

マザーファンド名	主要投資対象
国内債券NOMURA-BPI総合 マザーファンド	わが国の公社債
外国債券マザーファンド	外国の公社債
新興国債券（現地通貨建て）マザーファンド	現地通貨建ての新興国の公社債
国内株式マザーファンド	わが国の株式
外国株式MSCI-KOKUSAIマザーファンド	外国の株式
新興国株式マザーファンド	新興国の株式（DR（預託証券）を含みます。）
J-REITインデックス マザーファンド	J-REIT
海外REITインデックス マザーファンド	日本を除く世界各国のREIT

#### 投資の対象とする資産の種類（信託約款）

この信託において投資の対象とする資産の種類は、次に掲げるものとします。

- 次に掲げる特定資産（「特定資産」とは、投資信託及び投資法人に関する法律第2条第1項で定めるものをいいます。以下同じ。）

イ．有価証券

ロ．デリバティブ取引（金融商品取引法第2条第20項に規定するものをいい、下記「（5）投資制限、及び」に定めるものに限りません。）に係る権利

ハ．約束手形（イに掲げるものに該当するものを除きます。）

ニ．金銭債権（イ及びハに掲げるものに該当するものを除きます。）

- 次に掲げる特定資産以外の資産

イ．為替手形

ロ．次に掲げるものをすべてみだす資産

- ・リミテッド・パートナーシップ、リミテッド・ライアビリティー・カンパニー、またはこれらと類似するものに対する出資持分を表象するもの、もしくは、トラストまたはこれと類似するものから利益を受ける権利を表象するもの

- ・流動性に考慮し、時価の取得が可能なもの

- ・前号または本号イに掲げるものに該当しないもの

#### 有価証券の指図範囲等（信託約款）

委託者は、信託金を、野村アセットマネジメント株式会社を委託者とし、野村信託銀行株式会社を受託者として締結された別に定める親投資信託証券（以下「各マザーファンド」といいます。）のほか、次の有価証券（金融商品取引法第2条第2項の規定により有価証券とみなされる同項各号に掲げる権利を除きます。）に投資することを指図します。

- 株券または新株引受権証券

- 国債証券

- 地方債証券

- 特別の法律により法人の発行する債券

- 社債券（新株引受権証券と社債券とが一体となった新株引受権付社債券の新株引受権証券を含みます。）

- 特定目的会社に係る特定社債券（金融商品取引法第2条第1項第4号で定めるものをいいます）

す。)

7. 投資法人債券（金融商品取引法第2条第1項第11号で定めるものをいいます。）
8. 特別の法律により設立された法人の発行する出資証券（金融商品取引法第2条第1項第6号で定めるものをいいます。）
9. 協同組織金融機関に係る優先出資証券（金融商品取引法第2条第1項第7号で定めるものをいいます。）
10. 特定目的会社に係る優先出資証券または新優先出資引受権を表示する証券（金融商品取引法第2条第1項第8号で定めるものをいいます。）
11. コマーシャル・ペーパー
12. 新株引受権証券および新株予約権証券
13. 外国の者の発行する証券または証書で、第1号もしくは第5号の証券または証書の性質を有するプリファード セキュリティーズおよびこれらに類するもの
14. 前号以外の外国または外国の者の発行する証券または証書で、第1号から第12号の証券または証書の性質を有するもの
15. 投資信託または外国投資信託の受益証券（金融商品取引法第2条第1項第10号で定めるものをいいます。）
16. 投資証券、新投資口予約権証券または外国投資証券（金融商品取引法第2条第1項第11号で定めるものをいいます。）
17. 外国貸付債権信託受益証券（金融商品取引法第2条第1項第18号で定めるものをいいます。）
18. オプションを表示する証券または証書（金融商品取引法第2条第1項第19号で定めるものをいいます。）
19. 受益証券発行信託の受益証券（金融商品取引法第2条第1項第14号で定めるものをいいます。）
20. 預託証書（金融商品取引法第2条第1項第20号で定めるものをいいます。）
21. 外国法人が発行する譲渡性預金証書
22. 外国の者に対する権利で、貸付債権信託受益権であって第19号の有価証券に表示されるべき権利の性質を有するもの
23. 抵当証券（金融商品取引法第2条第1項第16号で定めるものをいいます。）

なお、第1号の証券または証書ならびに第13号、第14号、第19号および第20号の証券または証書のうち第1号の証券または証書の性質を有するものを以下「株式」といい、第2号から第7号までの証券ならびに第13号、第14号、第19号および第20号の証券または証書のうち第2号から第7号までの証券の性質を有するものを以下「公社債」といい、第15号および第16号の証券ならびに第19号の証券または証書のうち第15号および第16号の証券の性質を有するものを以下「投資信託証券」といいます。

#### 金融商品の指図範囲等(信託約款)

委託者は、信託金を、上記 に掲げる有価証券のほか、次に掲げる金融商品（金融商品取引法第2条第2項の規定により有価証券とみなされる同項各号に掲げる権利を含みます。）により運用することを指図することができます。

1. 預金
2. 指定金銭信託（上記 に掲げるものを除く。）
3. コール・ローン
4. 手形割引市場において売買される手形

5. 貸付債権信託受益権であって、金融商品取引法第2条第2項第1号で定めるもの
6. 外国の者に対する権利で前号の権利の性質を有するもの
7. 日本の会社に類似した性質を有しない外国の者が発行する債務証券または証書（上記 に定める証券または証書を除きます。）
8. 流動性のあるプリファード セキュリティーズおよびこれらに類するもの（上記 第13号に定める証券または証書を除きます。なお、上記 第13号に定める証券または証書を含め、「優先証券」といいます。）
9. リミテッド・パートナーシップ、リミテッド・ライアビリティ・カンパニー、またはこれらと類似するものに対する出資持分を表象するもの、もしくは、トラストまたはこれと類似するものから利益を受ける権利を表象するものであって、流動性のある前各号および上記 各号以外のもの
10. 流動性のある外国の者に対する貸付債権

#### その他の投資対象

1. 先物取引等
2. スワップ取引
3. 金利先渡取引

「金利先渡取引」とは、当事者間において、あらかじめ将来の特定の日（以下「決済日」という。）における決済日から一定の期間を経過した日（以下「満期日」という。）までの期間に係る国内又は海外において代表的利率として公表される預金契約又は金銭の貸借契約に基づく債権の利率（以下「指標利率」という。）の数値を取り決め、その取決めに係る数値と決済日における当該指標利率の現実の数値との差にあらかじめ元本として定めた金額及び当事者間で約定した日数を基準とした数値を乗じた額を決済日における当該指標利率の現実の数値で決済日における現在価値に割り引いた額の金銭の授受を約する取引をいいます。

4. 為替先渡取引

「為替先渡取引」とは、当事者間において、あらかじめ決済日から満期日までの期間に係る為替スワップ取引（同一の相手方との間で直物外国為替取引及び当該直物外国為替取引と反対売買の関係に立つ先物外国為替取引を同時に約定する取引をいう。）のスワップ幅（当該直物外国為替取引に係る外国為替相場と当該先物外国為替取引に係る外国為替相場との差を示す数値をいう。）を取り決め、その取決めに係るスワップ幅から決済日における当該為替スワップ取引の現実のスワップ幅を差し引いた値にあらかじめ元本として定めた金額を乗じた額を決済日における指標利率の数値で決済日における現在価値に割り引いた額の金銭又はその取決めに係るスワップ幅から決済日における当該為替スワップ取引の現実のスワップ幅を差し引いた値にあらかじめ元本として定めた金額を乗じた額とあらかじめ元本として定めた金額について決済日を受渡日として行なった先物外国為替取引を決済日における直物外国為替取引で反対売買したときの差金に係る決済日から満期日までの利息とを合算した額を決済日における指標利率の数値で決済日における現在価値に割り引いた額の金銭の授受を約する取引をいいます。

5. 直物為替先渡取引

「直物為替先渡取引」とは、当事者間において、あらかじめ元本として定めた金額について決済日を受渡日として行なった先物外国為替取引を決済日における直物外国為替取引で反対売買したときの差金の授受を約する取引その他これに類似する取引をいいます。

## （国内債券NOMURA-BPI総合 マザーファンド）

## 運用の基本方針

約款第13条に基づき委託者の定める方針は、次のものとします。

## 1. 基本方針

この投資信託は、NOMURA-BPI総合（NOMURA-ボンド・パフォーマンス・インデックス総合）の動きに連動する投資成果を目指して運用を行ないます。

## 2. 運用方法

## (1) 投資対象

わが国の公社債を主要投資対象とします。

## (2) 投資態度

主としてわが国の公社債に投資することにより、NOMURA-BPI総合の動きに連動する投資成果を目指します。

資金動向、市況動向等によっては、上記のような運用ができない場合があります。

## (3) 投資制限

株式への投資は行ないません。

外貨建資産への投資は行ないません。

有価証券先物取引等は約款第14条の範囲で行ないます。

スワップ取引は約款第15条の範囲で行ないます。

一般社団法人投資信託協会規則に定める合理的な方法により算出した額が、信託財産の純資産総額を超えることとなるデリバティブ取引等（同規則に定めるデリバティブ取引等をいいます。）の利用は行ないません。

一般社団法人投資信託協会規則に定める一の者に対する株式等エクスポージャー、債券等エクスポージャーおよびデリバティブ等エクスポージャーの信託財産の純資産総額に対する比率は、原則としてそれぞれ10%、合計で20%以内とすることとし、当該比率を超えることとなった場合には、同規則に従い当該比率以内となるよう調整を行なうこととします。

## （外国債券マザーファンド）

## 運用の基本方針

約款第13条に基づき委託者の定める方針は、次のものとします。

## 1. 基本方針

この投資信託は、シティ世界国債インデックス（除く日本、ヘッジなし・円ベース）の中長期的な動きを概ね捉える投資成果を目指して運用を行ないます。

## 2. 運用方法

### (1) 投資対象

外国の公社債を主要投資対象とします。

### (2) 投資態度

主として外国の公社債に投資することにより、シティ世界国債インデックス（除く日本、ヘッジなし・円ベース）の中長期的な動きを概ね捉える投資成果を目指します。

外貨建資産については、原則として為替ヘッジを行ないません。

資金動向、市況動向等によっては上記のような運用ができない場合があります。

### (3) 投資制限

外貨建資産への投資割合には制限を設けません。

有価証券先物取引等は約款第14条の範囲で行ないます。

スワップ取引は約款第15条の範囲で行ないます。

一般社団法人投資信託協会規則に定める合理的な方法により算出した額が、信託財産の純資産総額を超えることとなるデリバティブ取引等（同規則に定めるデリバティブ取引等をいいます。）の利用は行ないません。

一般社団法人投資信託協会規則に定める一の者に対する株式等エクスポージャー、債券等エクスポージャーおよびデリバティブ等エクスポージャーの信託財産の純資産総額に対する比率は、原則としてそれぞれ10%、合計で20%以内とすることとし、当該比率を超えることとなった場合には、同規則に従い当該比率以内となるよう調整を行なうこととします。

## （新興国債券（現地通貨建て）マザーファンド）

### 運 用 の 基 本 方 針

約款第14条に基づき委託者の定める方針は、次のものとします。

#### 1. 基本方針

この投資信託は、JP モルガン・ガバメント・ボンド・インデックス - エマージング・マーケット・グローバル・ディバーシファイド（円換算ベース）の中長期的な動きを概ね捉える投資成果を目指して運用を行ないます。

#### 2. 運用方法

##### (1) 投資対象

現地通貨建ての新興国の公社債を主要投資対象とします。

##### (2) 投資態度

現地通貨建ての新興国の公社債を主要投資対象とし、JP モルガン・ガバメント・ボンド・インデックス - エマージング・マーケット・グローバル・ディバーシファイド（円換算ベース）の中長期的な動きを概ね捉える投資成果を目指して運用を行ないます。なお、現地通貨建て以外の通貨建ての新興国の公社債および償還金額等が新興国の債券や債券指数の価格に連動する効果を有するリンク債等に投資する場合があります。

外貨建資産については、原則として為替ヘッジを行ないません。

資金動向、市況動向等によっては上記のような運用ができない場合があります。

### (3) 投資制限

外貨建資産への投資割合には制限を設けません。

デリバティブの利用はヘッジ目的に限定しません。

外国為替予約取引はヘッジ目的に限定しません。

一般社団法人投資信託協会規則に定める合理的な方法により算出した額が、信託財産の純資産総額を超えることとなるデリバティブ取引等(同規則に定めるデリバティブ取引等をいいます。)の利用は行ないません。

一般社団法人投資信託協会規則に定める一の者に対する株式等エクスポージャー、債券等エクスポージャーおよびデリバティブ等エクスポージャーの信託財産の純資産総額に対する比率は、原則としてそれぞれ10%、合計で20%以内とすることとし、当該比率を超えることとなった場合には、同規則に従い当該比率以内となるよう調整を行なうこととします。

## (国内株式マザーファンド)

### 運用の基本方針

約款第13条に基づき委託者の定める方針は、次のものとします。

#### 1. 基本方針

この投資信託は、東証株価指数(TOPIX)の動きに連動する投資成果を目指して運用を行ないます。

#### 2. 運用方法

##### (1) 投資対象

わが国の株式を主要投資対象とします。

##### (2) 投資態度

主として東京証券取引所第一部上場株式に投資することにより、東証株価指数(TOPIX)の動きに連動する投資成果を目指します。

非株式割合(株式以外の資産への投資割合)は、原則として信託財産総額の50%以下を基本とします。

資金動向、市況動向等によっては、上記のような運用ができない場合があります。

##### (3) 投資制限

株式への投資割合には制限を設けません。

外貨建資産への投資は行ないません。

同一銘柄の株式への投資割合には制限を設けません。

有価証券先物取引等は約款第16条の範囲で行ないます。

スワップ取引は約款第17条の範囲で行ないます。

一般社団法人投資信託協会規則に定める合理的な方法により算出した額が、信託財産の純資産総額を超えることとなるデリバティブ取引等(同規則に定めるデリバティブ取引等をいいます。)の利用は行ないません。

前各号の規定にかかわらず、一般社団法人投資信託協会規則に定める一の者に対する株式等エク

スポンジャー、債券等エクスポージャーおよびデリバティブ等エクスポージャーの信託財産の純資産総額に対する比率は、原則としてそれぞれ10%、合計で20%以内とすることとし、当該比率を超えることとなった場合には、同規則に従い当該比率以内となるよう調整を行なうこととします。

## （外国株式MSCI-KOKUSAIマザーファンド）

### 運用の基本方針

約款第13条に基づき委託者の定める方針は、次のものとします。

#### 1. 基本方針

この投資信託は、MSCI-KOKUSAI指数（円ベース・為替ヘッジなし）の中長期的な動きを概ね捉える投資成果を目指して運用を行ないます。

#### 2. 運用方法

##### (1) 投資対象

外国の株式を主要投資対象とします。

##### (2) 投資態度

主として外国の株式に投資することにより、MSCI-KOKUSAI指数（円ベース・為替ヘッジなし）の中長期的な動きを概ね捉える投資成果を目指します。

外貨建資産については、原則として為替ヘッジを行ないません。

資金動向、市況動向等によっては上記のような運用ができない場合があります。

##### (3) 投資制限

株式への投資割合には制限を設けません。

外貨建資産への投資割合には制限を設けません。

新株引受権証券および新株予約権証券への投資割合は、取得時において信託財産の純資産総額の20%以内とします。

有価証券先物取引等は約款第17条の範囲で行ないます。

スワップ取引は約款第18条の範囲で行ないます。

投資信託証券への投資割合は、信託財産の純資産総額の5%以内とします。

同一銘柄の株式への投資割合には制限を設けません。

同一銘柄の新株引受権証券および新株予約権証券への投資割合は、信託財産の純資産総額の10%以内とします。

同一銘柄の転換社債ならびに転換社債型新株予約権付社債への投資割合は、信託財産の純資産総額の10%以内とします。

一般社団法人投資信託協会規則に定める合理的な方法により算出した額が、信託財産の純資産総額を超えることとなるデリバティブ取引等（同規則に定めるデリバティブ取引等をいいます。）の利用は行ないません。

前各号の規定にかかわらず、一般社団法人投資信託協会規則に定める一の者に対する株式等エクスポージャー、債券等エクスポージャーおよびデリバティブ等エクスポージャーの信託財産の純資産総額に対する比率は、原則としてそれぞれ10%、合計で20%以内とすることとし、当該比率を超



えることとなった場合には、同規則に従い当該比率以内となるよう調整を行なうこととします。

## (新興国株式マザーファンド)

### 運用の基本方針

約款第14条に基づき委託者の定める方針は、次のものとします。

#### 1. 基本方針

この投資信託は、MSCIエマージング・マーケット・インデックス(配当込み・円換算ベース)の中長期的な動きを概ね捉える投資成果を目指して運用を行ないます。

#### 2. 運用方法

##### (1) 投資対象

新興国の株式(DR(預託証券)を含みます。)を主要投資対象とします。

##### (2) 投資態度

新興国の株式(DR(預託証券)を含みます。)を主要投資対象とし、MSCIエマージング・マーケット・インデックス(配当込み・円換算ベース)の中長期的な動きを概ね捉える投資成果を目指して運用を行ないます。

外貨建資産については、原則として為替ヘッジを行ないません。

資金動向、市況動向等によっては上記のような運用ができない場合があります。

##### (3) 投資制限

株式への投資割合には制限を設けません。

外貨建資産への投資割合には制限を設けません。

新株引受権証券および新株予約権証券への投資割合は、取得時において信託財産の純資産総額の20%以内とします。

デリバティブの利用はヘッジ目的に限定しません。

外国為替予約取引はヘッジ目的に限定しません。

同一銘柄の株式への投資割合には制限を設けません。

同一銘柄の新株引受権証券および新株予約権証券への投資割合は、信託財産の純資産総額の10%以内とします。

同一銘柄の転換社債ならびに転換社債型新株予約権付社債への投資割合は、信託財産の純資産総額の10%以内とします。

投資信託証券への投資割合は、信託財産の純資産総額の5%以内とします。

一般社団法人投資信託協会規則に定める合理的な方法により算出した額が、信託財産の純資産総額を超えることとなるデリバティブ取引等(同規則に定めるデリバティブ取引等をいいます。)の利用は行ないません。

前各号の規定にかかわらず、一般社団法人投資信託協会規則に定める一の者に対する株式等エクスポージャー、債券等エクスポージャーおよびデリバティブ等エクスポージャーの信託財産の純資産総額に対する比率は、原則としてそれぞれ10%、合計で20%以内とすることとし、当該比率を超えることとなった場合には、同規則に従い当該比率以内となるよう調整を行なうこととします。

## （J-REITインデックス マザーファンド）

## 運用の基本方針

約款第13条に基づき委託者の定める方針は、次のものとします。

## 1. 基本方針

この投資信託は、東証REIT指数（配当込み）の動きに連動する投資成果を目指して運用を行いません。

## 2. 運用方法

## (1) 投資対象

わが国の不動産投資信託証券（以下「J-REIT」といいます。）を主要投資対象とします。

わが国の金融商品取引所に上場（これに準ずるものを含みます。）されている不動産投資信託証券（一般社団法人投資信託協会規則に定める不動産投資信託証券をいいます。）とします。

## (2) 投資態度

J-REITの組入比率は原則として高位を維持することを基本とします。

資金動向、市況動向等によっては、上記のような運用ができない場合があります。

## (3) 投資制限

投資信託証券への投資割合には制限を設けません。

外貨建資産への直接投資は行ないません。

株式への直接投資は行ないません。

不動産投信指数先物取引は約款第14条の2の範囲で行ないます。

同一銘柄の投資信託証券への投資割合は、原則として信託財産の純資産総額の30%以内とします。ただし、東証REIT指数（配当込み）における時価の構成割合が30%を超えるJ-REITがある場合には、当該J-REITへ東証REIT指数（配当込み）における構成割合の範囲で投資することができるものとします。

一般社団法人投資信託協会規則に定める合理的な方法により算出した額が、信託財産の純資産総額を超えることとなるデリバティブ取引等（同規則に定めるデリバティブ取引等をいいます。）の利用は行ないません。

前各号の規定にかかわらず、一般社団法人投資信託協会規則に定める一の者に対する株式等エクスポージャー、債券等エクスポージャーおよびデリバティブ等エクスポージャーの信託財産の純資産総額に対する比率は、原則としてそれぞれ10%、合計で20%以内とすることとし、当該比率を超えることとなった場合には、同規則に従い当該比率以内となるよう調整を行なうこととします。

## （海外REITインデックス マザーファンド）

## 運用の基本方針

約款第13条に基づき委託者の定める方針は、次のものとします。

## 1. 基本方針

この投資信託は、S&P先進国REIT指数（除く日本、配当込み、円換算ベース）の動きに連動する投資成果を目指して運用を行ないます。

S&P先進国REIT指数（除く日本、配当込み、円換算ベース）は、S&P先進国REIT指数（除く日本、配当込み、ドルベース）を委託会社において円換算した指数です。

## 2. 運用方法

### (1) 投資対象

日本を除く世界各国の不動産投資信託証券（以下「REIT」といいます。）を主要投資対象とします。

海外の金融商品取引所に上場（これに準ずるものを含みます。）されている不動産投資信託証券（一般社団法人投資信託協会規則に定める不動産投資信託証券をいいます。）とします。

### (2) 投資態度

REITの組入比率は原則として高位を維持することを基本とします。

外貨建資産については、原則として為替ヘッジを行ないません。

資金動向、市況動向等によっては、上記のような運用ができない場合があります。

### (3) 投資制限

投資信託証券への投資割合には制限を設けません。

外貨建資産への投資割合には制限を設けません。

株式への直接投資は行ないません。

不動産投信指数先物取引は約款第14条の2の範囲で行ないます。

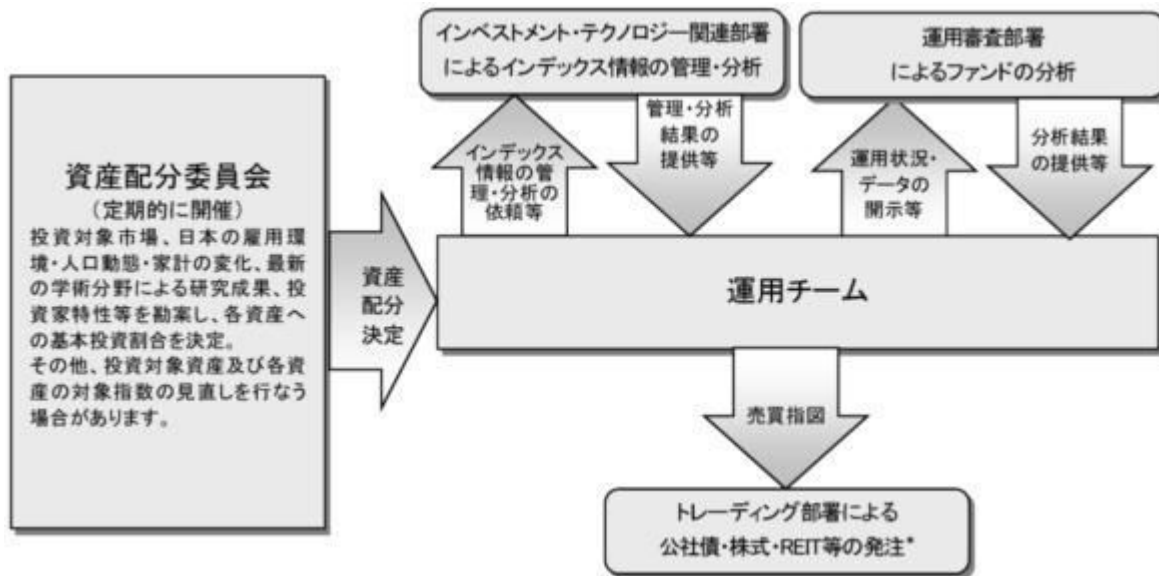
同一銘柄の投資信託証券への投資割合は、原則として信託財産の純資産総額の30%以内とします。ただし、S&P先進国REIT指数（除く日本、配当込み、円換算ベース）における時価の構成割合が30%を超えるREITがある場合には、当該REITをS&P先進国REIT指数（除く日本、配当込み、円換算ベース）における構成割合の範囲で投資することができるものとします。

一般社団法人投資信託協会規則に定める合理的な方法により算出した額が、信託財産の純資産総額を超えることとなるデリバティブ取引等（同規則に定めるデリバティブ取引等をいいます。）の利用は行ないません。

前各号の規定にかかわらず、一般社団法人投資信託協会規則に定める一の者に対する株式等エクスポージャー、債券等エクスポージャーおよびデリバティブ等エクスポージャーの信託財産の純資産総額に対する比率は、原則としてそれぞれ10%、合計で20%以内とすることとし、当該比率を超えることとなった場合には、同規則に従い当該比率以内となるよう調整を行なうこととします。

## (3) 【運用体制】

ファンドの運用体制は以下の通りです。

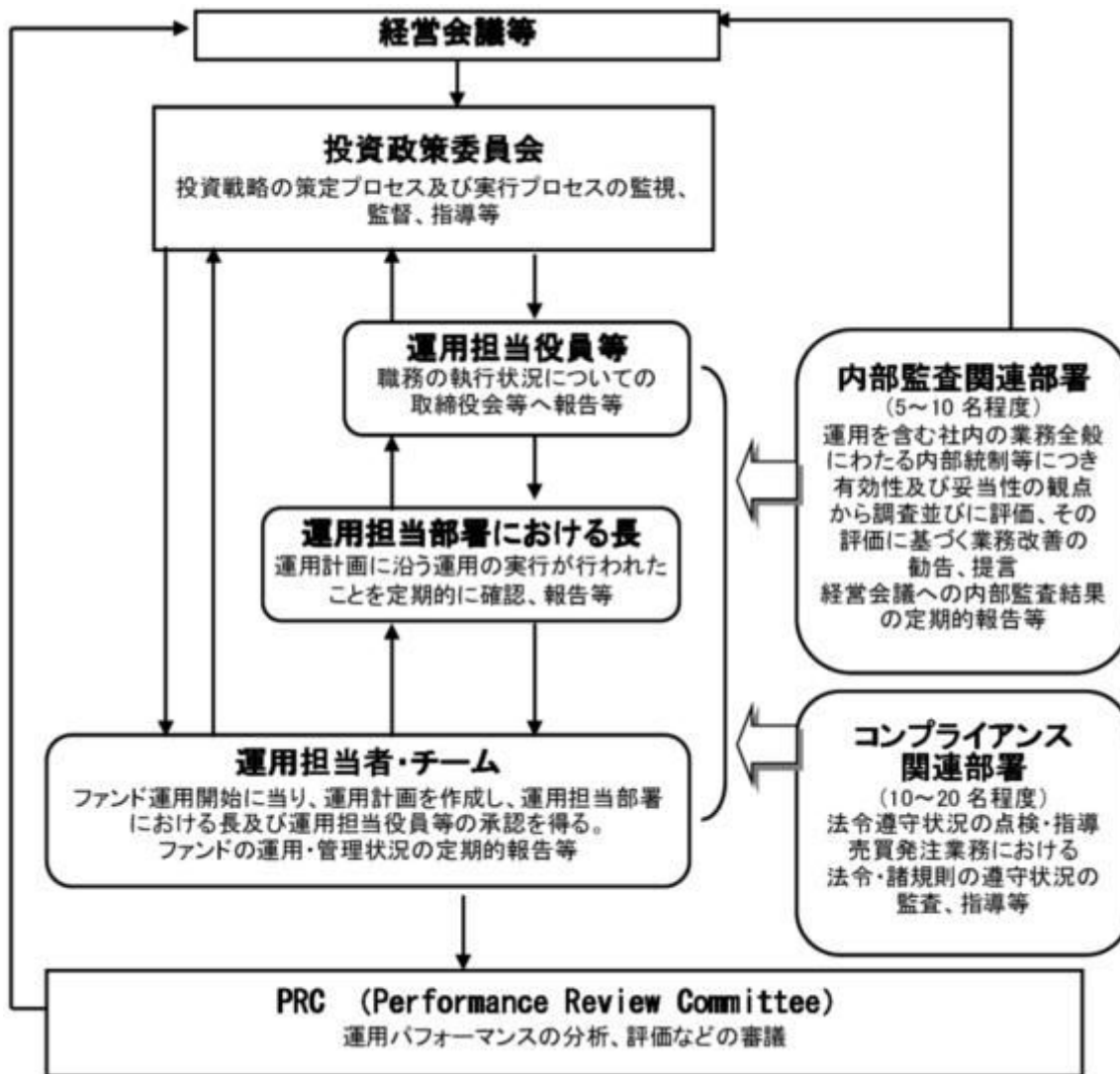


\*新興国債券（現地通貨建て）マザーファンドにおける公社債等の発注業務（発注に伴う裁量権は付与しないものとし、）の一部をノムラ・アセット・マネジメントU.K.リミテッドに代行させます。

運用体制はマザーファンドを含め記載されております。

当社では、ファンドの運用に関する社内規程として、運用担当者に関する規程並びにスワップ取引、信用リスク管理、資金の借入、外国為替の予約取引等、信用取引等に関して各々、取扱い基準を設けております。

ファンドを含む委託会社における投資信託の内部管理及び意思決定を監督する組織等は以下の通りです。



#### 委託会社によるファンドの関係法人（販売会社を除く）に対する管理体制等

当社では、「受託会社」または受託会社の再信託先に対しては、日々の純資産照合、月次の勘定残高照合などを行っています。また、受託業務の内部統制の有効性についての監査人による報告書を、受託会社より受け取っております。

運用の外部委託を行う場合、「運用の外部委託先」に対しては、外部委託先が行った日々の約定について、投資ガイドラインに沿ったものであるかを確認しています。また、コンプライアンスレポートの提出を義務付け、定期的に管理状況に関する報告を受けています。さらに、外部委託先の管理体制、コンプライアンス体制等について調査ならびに評価を行い、定期的に商品に関する委員会に報告しています。

ファンドの運用体制等は今後変更となる場合があります。

#### （４）【分配方針】

毎決算時に、原則として以下の方針に基づき分配を行ないます。

分配対象額の範囲は、経費控除後の繰越分を含めた利子・配当等収益と売買益（評価益を含みません。）等の全額とします。

収益分配金額は、上記の範囲内で、基準価額水準等を勘案し、委託者が決定します。

留保益の運用については、特に制限を設けず、委託者の判断に基づき、元本部分と同一の運用を行ないます。

\* 委託会社の判断により分配を行わない場合もあります。また、将来の分配金の支払いおよびその金額について示唆、保証するものではありません。

#### ファンドの決算日

原則として**毎年6月22日**（休業日の場合は翌営業日）を決算日とします。

初回決算日は平成30年6月22日となります。

### （５）【投資制限】

#### 運用の基本方針 2. 運用方法 （３）投資制限（信託約款）

- ・ 株式への実質投資割合には制限を設けません。
- ・ 外貨建資産への実質投資割合には制限を設けません。
- ・ デリバティブの利用はヘッジ目的に限定しません。
- ・ 外国為替予約取引の利用はヘッジ目的に限定しません。
- ・ 投資信託証券（上場投資信託証券を除きます。）への実質投資割合は、信託財産の純資産総額の5%以内とします。
- ・ 一般社団法人投資信託協会規則に定める合理的方法により算出した額が、信託財産の純資産総額を超えることとなるデリバティブ取引等（同規則に定めるデリバティブ取引等をいいます。）の利用は行ないません。
- ・ 一般社団法人投資信託協会規則に定める一の者に対する株式等エクスポージャー、債券等エクスポージャーおよびデリバティブ等エクスポージャーの信託財産の純資産総額に対する比率は、原則としてそれぞれ10%、合計で20%以内とすることとし、当該比率を超えることとなった場合には、同規則に従い当該比率以内となるよう調整を行なうこととします。

#### 投資する株式等の範囲(信託約款)

- （ ）委託者が投資することを指図する株式、新株引受権証券および新株予約権証券は、金融商品取引所に上場されている株式の発行会社の発行するものおよび金融商品取引所に準ずる市場において取引されている株式の発行会社の発行するものとします。ただし、株主割当または社債権者割当により取得する株式、新株引受権証券および新株予約権証券については、この限りではありません。
- （ ）上記（ ）の規定にかかわらず、上場予定または登録予定の株式、新株引受権証券および新株予約権証券で目論見書等において上場または登録されることが確認できるものについては委託者が投資することを指図することができるものとします。

#### 信用取引の指図範囲(信託約款)

- （ ）委託者は、信託財産の効率的な運用に資するため、信用取引により株券を売り付けることの指図をすることができます。なお、当該売り付けの決済については、株券の引き渡しまたは買い戻しにより行なうことの指図をすることができるものとします。
- （ ）上記（ ）の信用取引の指図は、次の各号に掲げる有価証券の発行会社の発行する株券について行なうことができるものとし、かつ次の各号に掲げる株券数の合計数を超えないものとします。
  1. 信託財産に属する株券および新株引受権証券の権利行使により取得する株券
  2. 株式分割により取得する株券
  3. 有償増資により取得する株券

## 4. 売り出しにより取得する株券

## 5. 信託財産に属する転換社債の転換請求および新株予約権（転換社債型新株予約権付社債の新株予約権に限ります。）の行使により取得可能な株券

転換社債型新株予約権付社債とは、新株予約権付社債のうち会社法第236条第1項第3号の財産が当該新株予約権付社債についての社債であって当該社債と当該新株予約権がそれぞれ単独で存在し得ないことをあらかじめ明確にしているもの（会社法施行前の旧商法第341条ノ3第1項第7号および第8号の定めがある新株予約権付社債を含みます。）をいいます。

## 6. 信託財産に属する新株引受権証券および新株引受権付社債券の新株引受権の行使、または信託財産に属する新株予約権証券および新株予約権付社債券の新株予約権（前号のものを除きます。）の行使により取得可能な株券

## 先物取引等の運用指図(信託約款)

- ( )委託者は、わが国の金融商品取引所における有価証券先物取引（金融商品取引法第28条第8項第3号イに掲げるものをいいます。以下同じ。）、有価証券指数等先物取引（金融商品取引法第28条第8項第3号ロに掲げるものをいいます。以下同じ。）および有価証券オプション取引（金融商品取引法第28条第8項第3号ハに掲げるものをいいます。以下同じ。）ならびに外国の金融商品取引所におけるこれらの取引と類似の取引ならびに有価証券店頭デリバティブ取引（金融商品取引法第28条第8項第4号イからニに掲げるものをいいます。以下同じ。）を行なうことの指図をすることができます。なお、選択権取引はオプション取引に含めるものとします（以下同じ。）。
- ( )委託者は、わが国の金融商品取引所における通貨に係る先物取引ならびに外国の金融商品取引所における通貨に係る先物取引およびオプション取引を行なうことの指図をすることができます。
- ( )委託者は、わが国の金融商品取引所における金利に係る先物取引およびオプション取引ならびに外国の金融商品取引所におけるこれらの取引と類似の取引を行なうことの指図をすることができます。
- ( )上記( )の店頭デリバティブ取引の評価は、当該取引契約の相手方が提示する価額、価格情報会社が提供する価額等、法令および一般社団法人投資信託協会規則に従って評価するものとします。
- ( )委託者は、上記( )の店頭デリバティブ取引を行なうにあたり担保の提供あるいは受入れが必要と認めるときは、担保の提供あるいは受入れの指図を行なうものとします。

## スワップ取引の運用指図(信託約款)

- ( )委託者は、信託財産に属する資産の効率的な運用に資するため、異なった通貨、異なった受取り金利または異なった受取り金利とその元本を一定の条件のもとに交換する取引および有価証券店頭指数等スワップ取引（金融商品取引法第28条第8項第4号ホに掲げるものをいいます。以下同じ。）（これらを総称して以下「スワップ取引」といいます。）を行なうことの指図をすることができます。
- ( )スワップ取引の指図にあたっては、当該取引の契約期限が、原則として信託期間を超えないものとします。ただし、当該取引が当該信託期間内で全部解約が可能なものについてはこの限りではありません。
- ( )スワップ取引の評価は、当該取引契約の相手方が提示する価額、価格情報会社が提供する価額等、法令および一般社団法人投資信託協会規則に従って評価するものとします。
- ( )委託者は、スワップ取引を行なうにあたり担保の提供あるいは受入れが必要と認めるときは、担保の提供あるいは受入れの指図を行なうものとします。

## 有価証券の貸付の指図および範囲(信託約款)

- ( )委託者は、信託財産の効率的な運用に資するため、信託財産に属する株式および公社債を次の各号の範囲内で貸付の指図をすることができます。
1. 株式の貸付は、貸付時点において、貸付株式の時価合計額が、信託財産で保有する株式の時価合計額の50%を超えないものとします。
  2. 公社債の貸付は、貸付時点において、貸付公社債の額面金額の合計額が、信託財産で保有する公社債の額面金額の合計額の50%を超えないものとします。
- ( )上記( )に定める限度額を超えることとなった場合には、委託者は速やかに、その超える額に相当する契約の一部の解約を指図するものとします。
- ( )委託者は、有価証券の貸付にあたって必要と認めるときは、担保の受入れの指図を行なうものとします。

#### 公社債の借入れ(信託約款)

- ( )委託者は、信託財産の効率的な運用に資するため、公社債の借入れの指図をすることができます。なお、当該公社債の借入れを行なうにあたり担保の提供が必要と認めるときは、担保の提供の指図を行なうものとします。
- ( )上記( )の指図は、当該借入れにかかる公社債の時価総額が信託財産の純資産総額の範囲内とします。
- ( )信託財産の一部解約等の事由により、上記( )の借入れにかかる公社債の時価総額が信託財産の純資産総額を超えることとなった場合には、委託者は速やかに、その超える額に相当する借入れた公社債の一部を返還するための指図をするものとします。
- ( )上記( )の借入れにかかる品貸料は信託財産中から支弁します。

#### 金利先渡取引および為替先渡取引の運用指図(信託約款)

- ( )委託者は、信託財産に属する資産の効率的な運用に資するため、金利先渡取引および為替先渡取引を行なうことの指図をすることができます。
- ( )金利先渡取引および為替先渡取引の指図にあたっては、当該取引の決済日が、原則として信託期間を超えないものとします。ただし、当該取引が当該信託期間内で全部解約が可能なものについてはこの限りではありません。
- ( )金利先渡取引および為替先渡取引の評価は、当該取引契約の相手方が提示する価額、価格情報会社が提供する価額等、法令および一般社団法人投資信託協会規則に従って評価するものとします。
- ( )委託者は、金利先渡取引および為替先渡取引を行なうにあたり担保の提供あるいは受入れが必要と認めるときは、担保の提供あるいは受入れの指図を行なうものとします。

#### 特別の場合の外貨建有価証券への投資制限(信託約款)

外貨建有価証券(外国通貨表示の有価証券をいいます。以下同じ。)への投資については、わが国の国際収支上の理由等により特に必要と認められる場合には、制約されることがあります。

#### 直物為替先渡取引の運用指図(信託約款)

- ( )委託者は、信託財産に属する資産の効率的な運用に資するため、直物為替先渡取引を行なうことの指図をすることができます。
- ( )直物為替先渡取引の指図にあたっては、当該取引の決済日が、原則として信託期間を超えないものとします。ただし、当該取引が当該信託期間内で全部解約が可能なものについてはこの限りではありません。
- ( )直物為替先渡取引の評価は、当該取引契約の相手方が提示する価額、価格情報会社が提供する価額等、法令および一般社団法人投資信託協会規則に従って評価するものとします。



- ( )委託者は、直物為替先渡取引を行なうにあたり担保の提供あるいは受入れが必要と認めるときは、担保の提供あるいは受入れの指図を行なうものとします。

#### 資金の借入れ(信託約款)

- ( )委託者は、信託財産の効率的な運用ならびに運用の安定性をはかるため、一部解約に伴う支払資金の手当て（一部解約に伴う支払資金の手当てのために借入れた資金の返済を含みます。）を目的として、または再投資にかかる収益分配金の支払資金の手当てを目的として、資金借入れ（コール市場を通じる場合を含みます。）の指図をすることができます。なお、当該借入金をもって有価証券等の運用は行なわないものとします。
- ( )一部解約に伴う支払資金の手当てにかかる借入期間は、受益者への解約代金支払開始日から信託財産で保有する有価証券等の売却代金の受渡日までの間または受益者への解約代金支払開始日から信託財産で保有する有価証券等の解約代金入金日までの間もしくは受益者への解約代金支払開始日から信託財産で保有する有価証券等の償還金の入金日までの期間が5営業日以内である場合の当該期間とし、資金借入額は当該有価証券等の売却代金、有価証券等の解約代金および有価証券等の償還金の合計額を限度とします。ただし、資金の借入額は、借入れ指図を行なう日における信託財産の純資産総額の10%を超えないこととします。
- ( )収益分配金の再投資にかかる借入期間は信託財産から収益分配金が支弁される日からその翌営業日までとし、資金借入額は収益分配金の再投資額を限度とします。
- ( )借入金の利息は信託財産中より支弁します。

#### 同一の法人の発行する株式への投資制限(投資信託及び投資法人に関する法律第9条)

同一の法人の発行する株式について、次の( )の数が( )の数を超えることとなる場合には、当該株式を信託財産で取得することを受託会社に指図しないものとします。

- ( )委託者が運用の指図を行なうすべてのファンドで保有する当該株式に係る議決権の総数
- ( )当該株式に係る議決権の総数に100分の50の率を乗じて得た数

### 3【投資リスク】

#### 基準価額の変動要因

ファンドの基準価額は、投資を行なっている有価証券等の値動きによる影響を受けますが、これらの運用による損益はすべて投資者の皆様に帰属します。

したがって、ファンドにおいて、投資者の皆様の投資元金は保証されているものではなく、基準価額の下落により、損失を被り、投資元金が割り込むことがあります。なお、投資信託は預貯金と異なります。

#### [株価変動リスク]

ファンドは実質的に株式に投資を行ないますので、株価変動の影響を受けます。特にファンドの実質的な投資対象に含まれる新興国の株価変動は、先進国以上に大きいものになることが予想されます。

#### [REITの価格変動リスク]

REITは、保有不動産の状況、市場金利の変動、不動産市況や株式市場の動向等により、価格が変動します。ファンドは実質的にREITに投資を行ないますので、これらの影響を受けます。

#### [債券価格変動リスク]

債券（公社債等）は、市場金利や信用度の変動により価格が変動します。ファンドは実質的に債券に投資を行ないますのでこれらの影響を受けます。特にファンドの実質的な投資対象に含まれる新興国の債券価格の変動は、先進国以上に大きいものになることが予想されます。

## [為替変動リスク]

ファンドは、実質組入外貨建資産について、原則として為替ヘッジを行ないませんので、為替変動の影響を受けます。特にファンドの実質的な投資対象に含まれる新興国の通貨については、先進国の通貨に比べ流動性が低い状況となる可能性が高いこと等から、当該通貨の為替変動は先進国以上に大きいものになることも想定されます。

基準価額の変動要因は上記に限定されるものではありません。

## その他の留意点

ファンドのお取引に関しては、金融商品取引法第37条の6の規定（いわゆるクーリング・オフ）の適用はありません。

資金動向、市況動向等によっては、また、不慮の出来事等が起きた場合には、投資方針に沿った運用ができない場合があります。

ファンドが実質的に組み入れる有価証券の発行体において、利払いや償還金の支払いが滞る可能性があります。

有価証券への投資等ファンドにかかる取引にあたっては、取引の相手方の倒産等により契約が不履行になる可能性があります。

ファンドの基準価額とファンドのベンチマークである合成指数は、費用等の要因により、完全に一致するものではありません。また、ファンドの投資成果が合成指数に連動または上回ることを保証するものではありません。なお、下値保全に配慮した運用期間中は、ファンドの基準価額は合成指数に連動しません。投資対象とするマザーファンドにおいて、他のベビーファンドの資金変動等に伴う売買等が生じた場合などには、ファンドの基準価額に影響を及ぼす場合があります。

安定運用開始時期以降の運用においては、基準価額が委託会社の定める下値基準値を下回る場合、一定期間、下値保全に配慮した運用への切り替えを行なうことで、基準価額の大幅な下落を回避することを目指しますが、必ずしもある一定水準の基準価額が保全されることを示唆するものではありません。

ファンドは、計算期間中に発生した運用収益（経費控除後の配当等収益および評価益を含む売買益）を超えて分配を行なう場合があります。したがって、ファンドの分配金の水準は必ずしも計算期間におけるファンドの収益率を示唆するものではありません。

投資者の個別元本（追加型投資信託を保有する投資者毎の取得元本）の状況によっては、分配金額の一部または全部が、実質的に元本の一部払戻しに相当する場合があります。

分配金は、預貯金の利息とは異なりファンドの純資産から支払われますので、分配金支払い後の純資産はその相当額が減少することとなり、基準価額が下落する要因となります。計算期間中に運用収益があった場合においても、当該運用収益を超えて分配を行なった場合、当期決算日の基準価額は前期決算日の基準価額と比べて下落することになります。

## 委託会社におけるリスクマネジメント体制

### リスク管理関連の委員会

#### パフォーマンスの考査

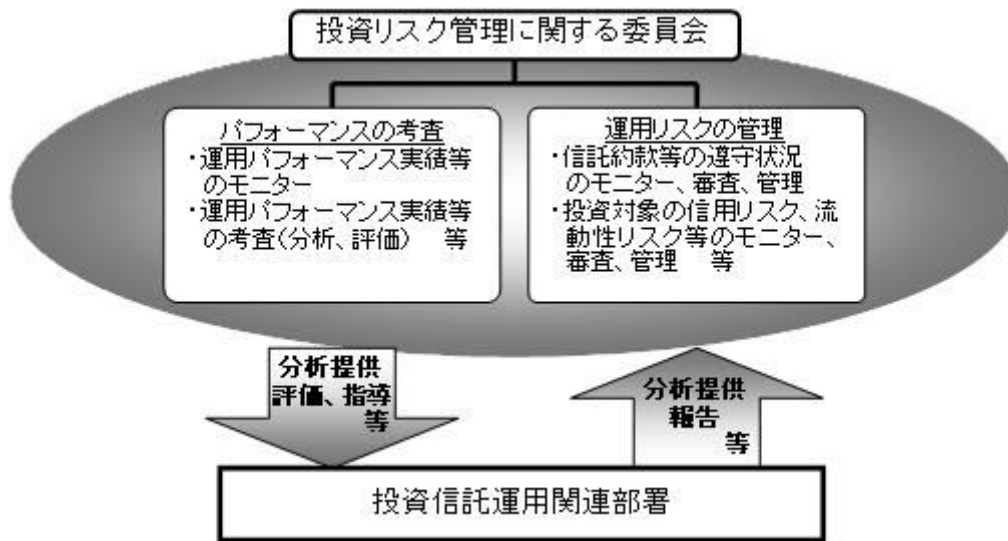
投資信託の信託財産についてパフォーマンスに基づいた定期的な考査（分析、評価）の結果の報告、審議を行ないます。

#### 運用リスクの管理

投資信託の信託財産の運用リスクを把握、管理し、その結果に基づき運用部門その他関連部署への是

正勧告を行なうことにより、適切な管理を行ないます。

### リスク管理体制図



投資リスクに関する管理体制等は今後変更となる場合があります。

## リスクの定量的比較

(2012年6月末～2017年5月末:月次)

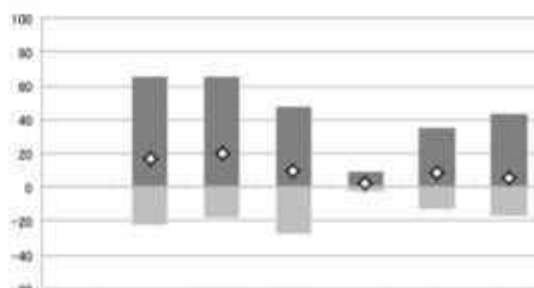
## 〈ファンドの年間騰落率および分配金再投資基準価額の推移〉

該当事項はありません。

なお、ファンドは年1回基本投資割合を変更することから、投資者に誤解を生じさせる懸念があるためベンチマーク(合成指数)の騰落率は掲載しておりません。

## 〈ファンドと代表的な資産クラスとの騰落率の比較〉

■ 最大値(当ファンド) ■ 最大値 ■ 最小値(当ファンド) ■ 最小値 ◇ 平均値 (1%)



当ファンド	日本株	先進国株	新興国株	日本国債	先進国債	新興国債	
最大値(%)	—	65.0	65.7	47.4	9.3	34.9	43.7
最小値(%)	—	△ 22.0	△ 17.5	△ 27.4	△ 2.4	△ 12.3	△ 17.4
平均値(%)	—	17.3	19.8	9.1	2.8	8.9	5.9

- ※ 全ての資産クラスが当ファンドの投資対象とは限りません。
- ※ 2012年6月から2017年5月の5年間の各月末における1年間の騰落率の最大値・最小値・平均値を表示したものです。なお、当ファンドの騰落率につきましては、設定前であるため掲載しておりません。
- ※ 決算日に対応した数値とは異なります。
- ※ ファンドは年1回基本投資割合を変更することから、投資者に誤解を生じさせる懸念があるためベンチマーク(合成指数)の騰落率は掲載しておりません。

※ 分配金再投資基準価額は、税引前の分配金を再投資したものとみなして計算しており、実際の基準価額と異なる場合があります。

## 〈代表的な資産クラスの指数〉

- 日本株: 東証株価指数(TOPIX)(配当込み)
- 先進国株: MSCI-KOKUSAI指数(配当込み、円ベース)
- 新興国株: MSCIエマージング・マーケット・インデックス(配当込み、円ベース)
- 日本国債: NOMURA-BPI国債
- 先進国債: シティ世界国債インデックス(除く日本、ヘッジなし、円ベース)
- 新興国債: JPモルガン・ガバメント・ボンド・インデックス-エマージング・マーケット・グローバル・ディバースファイド(円ベース)

## ■ 代表的な資産クラスの指数の著作権等について ■

- 東証株価指数(TOPIX)(配当込み)・・・東証株価指数(TOPIX)(配当込み)は、株式会社東京証券取引所(東京証券取引所)の知的財産であり、指数の算出、指数値の公表、利用など同指数に関するすべての権利は、東京証券取引所が有しています。なお、本商品は、東京証券取引所により提供、保証又は販売されるものではなく、東京証券取引所は、ファンドの発行又は売買に起因するいかなる損害に対しても、責任を有しません。
- MSCI-KOKUSAI指数(配当込み、円ベース)、MSCIエマージング・マーケット・インデックス(配当込み、円ベース)・・・MSCI-KOKUSAI指数(配当込み、円ベース)、MSCIエマージング・マーケット・インデックス(配当込み、円ベース)は、MSCIが開発した指数です。同指数に対する著作権、知的財産権その他一切の権利はMSCIに帰属します。またMSCIは、同指数の内容を変更する権利および公表を停止する権利を有しています。
- NOMURA-BPI国債・・・NOMURA-BPI国債の知的財産権は、野村證券株式会社に帰属します。なお、野村證券株式会社の事業活動、サービスに関し一切責任を負いません。
- シティ世界国債インデックス(除く日本、ヘッジなし、円ベース)・・・「シティ世界国債インデックス(除く日本、ヘッジなし、円ベース)」は、Citigroup Index LLCが開発した日本を除く世界主要国の国債の総合投資収益を各市場の時価総額で加重平均した債券インデックスで、Citigroup Index LLCの知的財産であり、指数に関するすべての権利は、Citigroup Index LLCが有しています。
- JPモルガン・ガバメント・ボンド・インデックス-エマージング・マーケット・グローバル・ディバースファイド(円ベース)・・・「JPモルガン・ガバメント・ボンド・インデックス-エマージング・マーケット・グローバル・ディバースファイド(円ベース)」(ここでは「指数」とよびます)についてここに提供された情報は、指数のレベルも含め、但しそれに限定することなく、情報としてののみ使用されるものであり、金融商品の売買を勧誘、何らかの売買の公式なコンファメーション、成り又は指数に関連する何らかの商品の価値や値段を決めるものでもありません。また、投資戦略や税金における会計アドバイスは法的に推奨するものでもありません。ここに含まれる市場価格、データ、その他の情報は確かなものと考えられますが、JPMorgan Chase & Co. 及びその子会社(以下、JPM)がその完全性や正確性を保証するものではありません。含まれる情報は通知なしに変更されることがあります。過去のパフォーマンスは将来のリターンを示唆するものではありません。本資料に含まれる発行体の金融商品について、JPMやその従業員がロング・ショート両方を含めてポジションを持って、売買を行ったり、またはマーケットメイクを行ったりすることがあり、また、発行体の引受人、プレースメント・エージェンシー、アドバイザー、または貸主になっている可能性もあります。米国のJP Morgan Securities LLC(ここでは「JPMSLLC」と呼びます)「指数スポンサー」は、指数に関する証券、金融商品または取引(ここでは「プロダクト」と呼びます)についての援助、保障または販売促進を行いません。証券成り又は金融商品全般、成り又は特にプロダクトへの投資の推奨について、また金融市場における投資機会を指数に運動させる成り又はそれを目的とする推奨の可否について、指数スポンサーは一切の表明または保証、成り又は伝達または示唆を行なうものではありません。指数スポンサーはプロダクトについての管理、マーケティング、トレーディングに関する義務または法的責任を負いません。指数は信用できると考えられる情報によって算出されていますが、その完全性や正確性、また指数に付随する情報について保証するものではありません。指数は指数スポンサーが保有する財産であり、その財産権はすべて指数スポンサーに帰属します。JPMSLLCはNASDAQ、NYSE、SIFCの会員です。JPMorganはJP Morgan Chase Bank, NA、JPSE、JP Morgan Securities PLC、またはその関係会社が投資銀行業務を行う際に使用する名称です。

(出所:株式会社野村総合研究所, Citigroup Index LLC: 他)

## 4【手数料等及び税金】

## (1)【申込手数料】

申込手数料はありません。

## (2)【換金（解約）手数料】

換金手数料はありません。

## (3)【信託報酬等】

信託報酬の総額は、ファンドの計算期間を通じて毎日、ファンドの純資産総額に下記の信託報酬率を乗じて得た額とします。信託報酬は、毎計算期間の最初の6ヵ月終了日および毎計算期末または信託終了のときファンドから支払われます。

信託報酬率の配分については、次の通り(税抜)とします。

計算期間	信託報酬率	< 委託会社 >	< 販売会社 >	< 受託会社 >
1期～23期 (設定日～ 2040年決算日)	年0.4536% (税抜年0.42%)	年0.19%	年0.19%	年0.04%
24期以降 (2040年決算日翌日以降)	年0.4104% (税抜年0.38%)	年0.17%	年0.17%	年0.04%

## 支払先の役務の内容

< 委託会社 >	< 販売会社 >	< 受託会社 >
ファンドの運用とそれに伴う調査、受託会社への指図、法定書面等の作成、基準価額の算出等	口座内でのファンドの管理および事務手続き、購入後の情報提供、各種書類の送付等	ファンドの財産の保管・管理、委託会社からの指図の実行等

## (4)【その他の手数料等】

ファンドにおいて一部解約に伴う支払資金の手当て等を目的として資金借入れの指図を行なった場合、当該借入金の利息はファンドから支払われます。

ファンドに関する租税、信託事務の処理に要する諸費用、受託者の立替えた立替金の利息および信託財産に属する資産のデフォルト等の発生に伴う諸費用（債権回収に要する弁護士費用等を含む。）等は、受益者の負担とし、ファンドから支払われます。

ファンドに関する組入有価証券の売買の際に発生する売買委託手数料、売買委託手数料に係る消費税等に相当する金額、先物取引・オプション取引等に要する費用、外貨建資産の保管等に要する費用はファンドから支払われます。

監査法人等に支払うファンドの監査に係る費用および当該監査費用に係る消費税等に相当する金額は、信託報酬支払いのときにファンドから支払われます。

\* これらの費用等の中には、運用状況等により変動するものがあり、事前に料率、上限額等を表示することができないものがあります。

## （５）【課税上の取扱い】

課税上は、株式投資信託として取扱われます。

受益者が確定拠出年金法に規定する資産管理機関および連合会等の場合は、所得税および地方税がかかりません。

なお、上記以外の受益者(法人)の場合の課税の取扱いは以下の通りです。

分配金のうち課税扱いとなる普通分配金ならびに換金(解約)時および償還時の個別元本超過額については、15.315%(国税(所得税及び復興特別所得税)15.315%)の税率で源泉徴収が行なわれます。なお、地方税の源泉徴収はありません。

源泉税は所有期間に応じて法人税額から控除

税金の取扱いの詳細については税務専門家等にご確認されることをお勧めします。

### 個別元本について

追加型投資信託を保有する受益者毎の取得元本をいいます。

受益者が同一ファンドの受益権を複数回取得した場合や受益者が元本払戻金(特別分配金)を受け取った場合などには、当該受益者の個別元本が変わりますので、詳しくは販売会社へお問い合わせください。

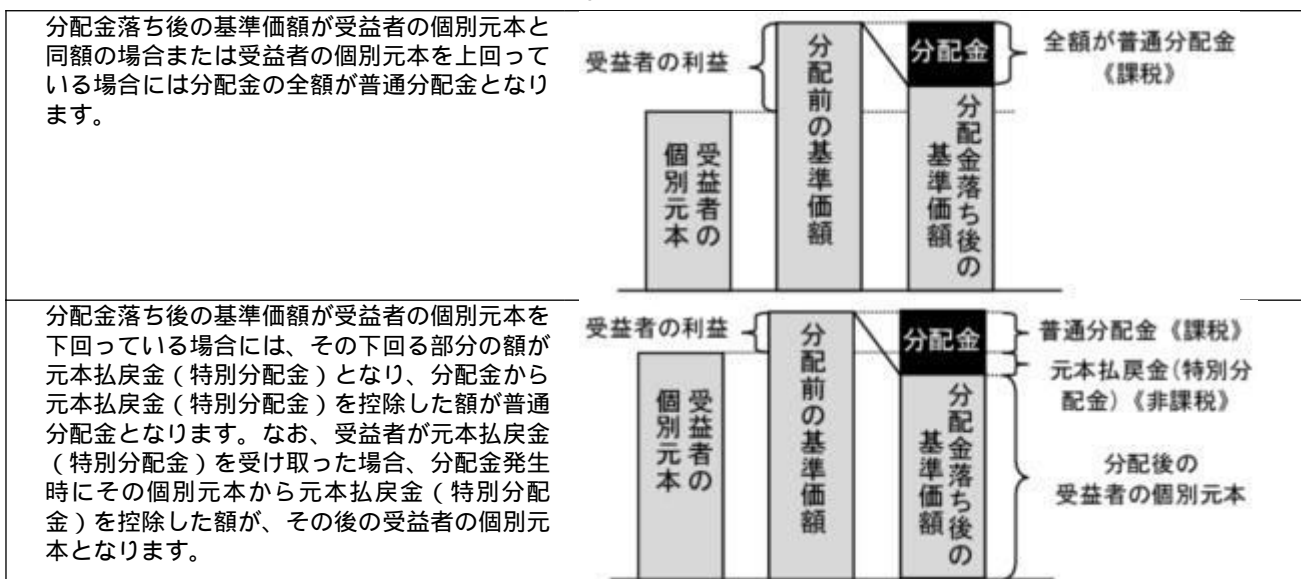
### 換金(解約)時および償還時の課税について

換金(解約)時および償還時の個別元本超過額が課税対象となります。

詳しくは販売会社にお問い合わせください。

### 分配金の課税について

分配金には、課税扱いとなる「普通分配金」と、非課税扱いとなる「元本払戻金(特別分配金)」(受益者毎の元本の一部払戻しに相当する部分)があります。



上図はあくまでもイメージ図であり、個別元本や基準価額、分配金の各水準等を示唆するものではありません。

\* 税法が改正された場合等は、上記「(5)課税上の取扱い」の内容（平成29年5月末現在）が変更になる場合があります。

## 5【運用状況】

ファンドの運用は平成29年8月31日より開始する予定であり、有価証券届出書提出日現在該当事項はありません。

ファンドの運用状況については、初回の半期報告書を提出次第、記載します。

なお、初回の半期報告書の提出は、平成30年5月頃を予定しております。

以下にご参考として記載する「国内債券NOMURA-BPI総合 マザーファンド」、「外国債券マザーファンド」、「新興国債券（現地通貨建て）マザーファンド」、「国内株式マザーファンド」、「外国株式MSCI-KOKUSAIマザーファンド」、「新興国株式マザーファンド」、「J-REITインデックス マザーファンド」、「海外REITインデックス マザーファンド」の運用状況は平成29年5月31日現在のものです。

また、「投資比率」とは、ファンドの純資産総額に対する当該資産の時価比率をいいます。

### (1)【投資状況】

該当事項はありません。

#### (参考) 国内債券NOMURA - B P I総合 マザーファンド

資産の種類	国/地域	時価合計(円)	投資比率(%)
国債証券	日本	547,511,700,680	79.42
地方債証券	日本	52,025,633,228	7.54
特殊債券	日本	55,616,528,158	8.06
社債券	日本	27,860,446,450	4.04
現金・預金・その他資産(負債控除後)		6,361,549,478	0.92
合計(純資産総額)		689,375,857,994	100.00

#### (参考) 外国債券マザーファンド

資産の種類	国/地域	時価合計(円)	投資比率(%)
国債証券	アメリカ	288,542,252,163	43.52
	カナダ	13,835,216,058	2.08
	メキシコ	5,797,044,294	0.87
	ドイツ	42,078,146,396	6.34
	イタリア	64,312,328,449	9.70
	フランス	65,949,894,468	9.94
	オランダ	14,032,241,445	2.11
	スペイン	39,922,438,538	6.02

	ベルギー	16,925,781,152	2.55
	オーストリア	9,656,324,055	1.45
	フィンランド	3,994,444,244	0.60
	アイルランド	6,448,677,213	0.97
	イギリス	47,782,426,220	7.20
	スイス	1,223,443,850	0.18
	スウェーデン	2,952,310,245	0.44
	ノルウェー	1,890,152,872	0.28
	デンマーク	4,044,041,431	0.60
	ポーランド	4,332,613,127	0.65
	オーストラリア	14,014,301,599	2.11
	シンガポール	2,545,732,909	0.38
	マレーシア	2,790,229,407	0.42
	南アフリカ	3,634,283,310	0.54
	小計	656,704,323,445	99.05
現金・預金・その他資産（負債控除後）		6,269,677,631	0.94
合計（純資産総額）		662,974,001,076	100.00

（参考）新興国債券（現地通貨建て）マザーファンド

資産の種類	国/地域	時価合計（円）	投資比率（%）
国債証券	アルゼンチン	65,384,227	1.36
	メキシコ	464,356,181	9.67
	ブラジル	460,851,259	9.59
	チリ	52,434,558	1.09
	コロンビア	356,194,520	7.41
	ペルー	112,449,595	2.34
	トルコ	390,812,831	8.13
	チェコ	48,400,143	1.00
	ハンガリー	219,066,390	4.56
	ポーランド	471,059,610	9.81
	ロシア	294,636,056	6.13
	ルーマニア	144,188,413	3.00
	マレーシア	337,109,631	7.02
	タイ	337,295,746	7.02
	フィリピン	11,482,158	0.23
	インドネシア	459,834,209	9.57
	南アフリカ	413,934,277	8.62
	小計	4,639,489,804	96.62
現金・預金・その他資産（負債控除後）		162,101,859	3.37
合計（純資産総額）		4,801,591,663	100.00



## （参考）国内株式マザーファンド

資産の種類	国/地域	時価合計（円）	投資比率（％）
株式	日本	324,087,543,370	98.17
現金・預金・その他資産（負債控除後）		6,041,097,967	1.82
合計（純資産総額）		330,128,641,337	100.00

## その他の資産の投資状況

その他の資産として、下記の通り先物取引を利用しています。  
評価にあたっては知りうる直近の日の主たる取引所の発表する清算値段又は最終相場で評価しております。

資産の種類	建別	国/地域	時価合計（円）	投資比率（％）
株価指数先物取引	買建	日本	5,542,100,000	1.67

## （参考）外国株式MSCI - KOKUSAIマザーファンド

資産の種類	国/地域	時価合計（円）	投資比率（％）
株式	アメリカ	233,287,812,903	62.20
	カナダ	13,787,916,211	3.67
	ドイツ	14,299,374,038	3.81
	イタリア	3,407,301,269	0.90
	フランス	15,235,815,917	4.06
	オランダ	4,929,854,344	1.31
	スペイン	5,262,749,627	1.40
	ベルギー	1,760,790,379	0.46
	オーストリア	349,403,398	0.09
	ルクセンブルグ	92,756,248	0.02
	フィンランド	1,537,245,006	0.40
	アイルランド	678,285,201	0.18
	ポルトガル	237,894,693	0.06
	イギリス	99,758,059	0.02
	イギリス	26,605,224,640	7.09
	スイス	12,985,097,837	3.46
	スウェーデン	4,357,301,596	1.16
	ノルウェー	935,640,121	0.24
	デンマーク	2,647,628,158	0.70
	オーストラリア	9,422,606,900	2.51
ニュージーランド	244,508,360	0.06	
香港	4,572,813,629	1.21	
シンガポール	1,765,236,240	0.47	
イスラエル	374,533,079	0.09	

	小計	358,877,547,853	95.69
投資信託受益証券	アメリカ	22,873,849	0.00
投資証券	アメリカ	7,335,179,536	1.95
	カナダ	78,095,525	0.02
	フランス	520,252,360	0.13
	イギリス	369,862,091	0.09
	オーストラリア	909,929,964	0.24
	香港	223,370,064	0.05
	シンガポール	149,733,103	0.03
	小計	9,586,422,643	2.55
現金・預金・その他資産（負債控除後）		6,517,931,921	1.73
合計（純資産総額）		375,004,776,266	100.00

## その他の資産の投資状況

その他の資産として、下記の通り先物取引を利用しています。  
評価にあたっては知りうる直近の日の主たる取引所の発表する清算値段又は最終相場で評価しております。

資産の種類	建別	国/地域	時価合計（円）	投資比率（％）
株価指数先物取引	買建	アメリカ	4,253,199,438	1.13
	買建	カナダ	239,321,200	0.06
	買建	ドイツ	852,922,255	0.22
	買建	イギリス	480,637,847	0.12
	買建	スイス	225,441,706	0.06
	買建	オーストラリア	189,741,520	0.05

## （参考）新興国株式マザーファンド

資産の種類	国/地域	時価合計（円）	投資比率（％）
株式	アメリカ	2,445,118,729	11.12
	メキシコ	726,416,984	3.30
	ブラジル	1,443,635,182	6.56
	チリ	114,178,671	0.51
	コロンビア	64,331,207	0.29
	ギリシャ	80,236,213	0.36
	トルコ	227,612,921	1.03
	チェコ	38,305,973	0.17
	ハンガリー	65,638,705	0.29
	ポーランド	270,129,954	1.22
	香港	4,421,380,089	20.10
	マレーシア	504,802,403	2.29
	タイ	456,141,306	2.07
	フィリピン	255,281,444	1.16

	インドネシア	501,393,918	2.28
	韓国	3,273,070,157	14.88
	台湾	2,568,812,016	11.68
	インド	1,847,545,836	8.40
	パキスタン	31,037,724	0.14
	カタール	158,500,063	0.72
	エジプト	26,848,576	0.12
	南アフリカ	1,386,907,850	6.30
	アラブ首長国連邦	141,350,868	0.64
	小計	21,048,676,789	95.72
投資証券	メキシコ	22,815,390	0.10
	トルコ	7,612,875	0.03
	南アフリカ	75,436,429	0.34
	小計	105,864,694	0.48
現金・預金・その他資産（負債控除後）		833,004,107	3.78
合計（純資産総額）		21,987,545,590	100.00

## その他の資産の投資状況

その他の資産として、下記の通り先物取引を利用しています。  
評価にあたっては知りうる直近の日の主たる取引所の発表する清算値段又は最終相場で評価しております。

資産の種類	建別	国/地域	時価合計（円）	投資比率（％）
株価指数先物取引	買建	アメリカ	820,943,108	3.73

## （参考）J-REITインデックス マザーファンド

資産の種類	国/地域	時価合計（円）	投資比率（％）
投資証券	日本	27,885,458,500	98.15
現金・預金・その他資産（負債控除後）		524,119,546	1.84
合計（純資産総額）		28,409,578,046	100.00

## その他の資産の投資状況

その他の資産として、下記の通り先物取引を利用しています。  
評価にあたっては知りうる直近の日の主たる取引所の発表する清算値段又は最終相場で評価しております。

資産の種類	建別	国/地域	時価合計（円）	投資比率（％）
REIT指数先物取引	買建	日本	522,801,500	1.84

## （参考）海外REITインデックス マザーファンド

資産の種類	国 / 地域	時価合計（円）	投資比率（％）
投資証券	アメリカ	13,989,663,079	70.93
	カナダ	361,678,055	1.83
	ドイツ	38,896,502	0.19
	イタリア	17,577,807	0.08
	フランス	897,161,081	4.54
	オランダ	94,060,028	0.47
	スペイン	170,239,709	0.86
	ベルギー	148,252,352	0.75
	アイルランド	46,193,934	0.23
	イギリス	1,099,047,561	5.57
	オーストラリア	1,596,451,052	8.09
	ニュージーランド	95,745,729	0.48
	香港	408,083,796	2.06
	シンガポール	612,030,271	3.10
イスラエル	11,418,019	0.05	
	小計	19,586,498,975	99.31
現金・預金・その他資産（負債控除後）		135,630,397	0.68
合計（純資産総額）		19,722,129,372	100.00

#### その他の資産の投資状況

その他の資産として、下記の通り先物取引を利用しています。

評価にあたっては知りうる直近の日の主たる取引所の発表する清算値段又は最終相場で評価しております。

資産の種類	建別	国 / 地域	時価合計（円）	投資比率（％）
株価指数先物取引	買建	アメリカ	110,604,928	0.56
	買建	フランス	8,024,523	0.04

#### （２）【投資資産】

##### 【投資有価証券の主要銘柄】

該当事項はありません。

（参考）国内債券NOMURA - B P I総合 マザーファンド

順位	国/ 地域	種類	銘柄名	数量	簿価 単価 (円)	簿価 金額 (円)	評価 単価 (円)	評価 金額 (円)	利率 (%)	償還期限	投資 比率 (%)
1	日本	国債証券	国庫債券 利付 (5年)第12 5回	8,200,000,000	100.90	8,274,210,000	100.79	8,265,272,000	0.1	2020/9/20	1.19
2	日本	国債証券	国庫債券 利付 (5年)第11 6回	8,100,000,000	100.75	8,161,236,000	100.58	8,147,223,000	0.2	2018/12/20	1.18
3	日本	国債証券	国庫債券 利付 (5年)第12 2回	7,800,000,000	100.77	7,860,528,000	100.64	7,849,920,000	0.1	2019/12/20	1.13
4	日本	国債証券	国庫債券 利付 (10年)第3 42回	7,500,000,000	100.67	7,550,250,000	100.83	7,562,625,000	0.1	2026/3/20	1.09
5	日本	国債証券	国庫債券 利付 (10年)第3 41回	7,200,000,000	102.43	7,375,320,000	102.60	7,387,848,000	0.3	2025/12/20	1.07
6	日本	国債証券	国庫債券 利付 (5年)第12 3回	7,300,000,000	100.83	7,360,736,000	100.70	7,351,246,000	0.1	2020/3/20	1.06
7	日本	国債証券	国庫債券 利付 (5年)第11 5回	7,300,000,000	100.64	7,347,085,000	100.48	7,335,186,000	0.2	2018/9/20	1.06
8	日本	国債証券	国庫債券 利付 (10年)第3 43回	6,900,000,000	100.59	6,941,124,000	100.81	6,956,097,000	0.1	2026/6/20	1.00
9	日本	国債証券	国庫債券 利付 (10年)第3 45回	6,800,000,000	100.43	6,829,512,000	100.66	6,845,288,000	0.1	2026/12/20	0.99
10	日本	国債証券	国庫債券 利付 (5年)第12 8回	6,200,000,000	101.03	6,264,356,000	100.95	6,259,272,000	0.1	2021/6/20	0.90
11	日本	国債証券	国庫債券 利付 (10年)第3 40回	6,000,000,000	103.29	6,197,820,000	103.44	6,206,940,000	0.4	2025/9/20	0.90
12	日本	国債証券	国庫債券 利付 (10年)第3 39回	5,900,000,000	103.28	6,093,756,000	103.42	6,102,193,000	0.4	2025/6/20	0.88
13	日本	国債証券	国庫債券 利付 (5年)第12 9回	6,000,000,000	101.07	6,064,620,000	100.99	6,059,640,000	0.1	2021/9/20	0.87
14	日本	国債証券	国庫債券 利付 (5年)第12 7回	6,000,000,000	100.99	6,059,700,000	100.91	6,054,960,000	0.1	2021/3/20	0.87
15	日本	国債証券	国庫債券 利付 (5年)第11 7回	5,900,000,000	100.81	5,948,144,000	100.66	5,939,353,000	0.2	2019/3/20	0.86
16	日本	国債証券	国庫債券 利付 (10年)第3 44回	5,800,000,000	100.51	5,830,044,000	100.74	5,843,036,000	0.1	2026/9/20	0.84
17	日本	国債証券	国庫債券 利付 (10年)第3 46回	5,800,000,000	100.63	5,836,748,000	100.58	5,833,930,000	0.1	2027/3/20	0.84
18	日本	国債証券	国庫債券 利付 (10年)第3 28回	5,500,000,000	104.16	5,729,075,000	104.05	5,722,805,000	0.6	2023/3/20	0.83
19	日本	国債証券	国庫債券 利付 (10年)第3 29回	5,300,000,000	105.52	5,592,825,000	105.41	5,586,889,000	0.8	2023/6/20	0.81
20	日本	国債証券	国庫債券 利付 (5年)第12 6回	5,500,000,000	100.95	5,552,360,000	100.85	5,547,080,000	0.1	2020/12/20	0.80
21	日本	国債証券	国庫債券 利付 (5年)第12 0回	5,500,000,000	100.96	5,553,075,000	100.80	5,544,440,000	0.2	2019/9/20	0.80
22	日本	国債証券	国庫債券 利付 (10年)第3 12回	4,950,000,000	105.02	5,198,490,000	104.78	5,186,659,500	1.2	2020/12/20	0.75

23	日本	国債証券	国庫債券 利付 (5年)第12 4回	5,100,000,000	100.87	5,144,370,000	100.73	5,137,434,000	0.1	2020/6/20	0.74
24	日本	国債証券	国庫債券 利付 (10年)第3 25回	4,900,000,000	104.97	5,143,628,000	104.79	5,135,004,000	0.8	2022/9/20	0.74
25	日本	国債証券	国庫債券 利付 (10年)第3 38回	4,900,000,000	103.26	5,059,985,000	103.40	5,066,649,000	0.4	2025/3/20	0.73
26	日本	国債証券	国庫債券 利付 (5年)第13 0回	5,000,000,000	101.13	5,056,900,000	101.07	5,053,800,000	0.1	2021/12/20	0.73
27	日本	国債証券	国庫債券 利付 (5年)第11 8回	5,000,000,000	100.88	5,044,400,000	100.72	5,036,450,000	0.2	2019/6/20	0.73
28	日本	国債証券	国庫債券 利付 (2年)第37 2回	5,000,000,000	100.60	5,030,000,000	100.43	5,021,950,000	0.1	2019/1/15	0.72
29	日本	国債証券	国庫債券 利付 (5年)第11 9回	4,700,000,000	100.66	4,731,302,000	100.52	4,724,628,000	0.1	2019/6/20	0.68
30	日本	国債証券	国庫債券 利付 (10年)第3 34回	4,100,000,000	104.66	4,291,306,000	104.74	4,294,586,000	0.6	2024/6/20	0.62

## 種類別及び業種別投資比率

種類	投資比率(%)
国債証券	79.42
地方債証券	7.54
特殊債券	8.06
社債券	4.04
合計	99.07

## (参考) 外国債券マザーファンド

順位	国/ 地域	種類	銘柄名	数量	簿価 単価 (円)	簿価 金額 (円)	評価 単価 (円)	評価 金額 (円)	利率 (%)	償還期限	投資 比率 (%)
1	アメリカ	国債証券	US TREASURY N/B	51,800,000	11,726.65	6,074,405,294	11,752.65	6,087,876,244	3.625	2020/2/15	0.91
2	アメリカ	国債証券	US TREASURY N/B	52,600,000	11,448.38	6,021,850,273	11,496.06	6,046,928,529	2.625	2020/11/15	0.91
3	アメリカ	国債証券	US TREASURY N/B	49,300,000	11,622.62	5,729,954,690	11,639.09	5,738,074,845	3.375	2019/11/15	0.86
4	アメリカ	国債証券	US TREASURY BOND	39,200,000	14,319.04	5,613,063,953	14,495.88	5,682,386,213	6	2026/2/15	0.85
5	アメリカ	国債証券	US TREASURY BOND	50,100,000	11,189.62	5,606,000,873	11,338.72	5,680,701,225	2.375	2024/8/15	0.85
6	アメリカ	国債証券	US TREASURY N/B	50,300,000	11,003.24	5,534,631,781	11,169.68	5,618,351,101	2.25	2025/11/15	0.84
7	アメリカ	国債証券	US TREASURY N/B	47,700,000	11,727.08	5,593,819,545	11,757.42	5,608,291,626	3.5	2020/5/15	0.84
8	アメリカ	国債証券	US TREASURY N/B	45,800,000	11,864.91	5,434,132,120	11,910.86	5,455,175,025	3.625	2021/2/15	0.82
9	フランス	国債証券	FRANCE GOVERNMENT O.A.T	33,100,000	15,460.28	5,117,353,839	15,623.89	5,171,510,073	3.5	2026/4/25	0.78
10	フランス	国債証券	FRANCE GOVERNMENT O.A.T	31,300,000	15,631.33	4,892,607,699	15,755.28	4,931,404,049	4.25	2023/10/25	0.74
11	アメリカ	国債証券	US TREASURY N/B	44,700,000	10,859.34	4,854,126,005	11,011.91	4,922,324,795	2	2025/2/15	0.74
12	アメリカ	国債証券	US TREASURY N/B	42,180,000	11,446.63	4,828,190,053	11,487.82	4,845,565,640	2.625	2020/8/15	0.73

13	アメリカ	国債証券	US TREASURY N/B	40,900,000	11,502.18	4,704,393,845	11,502.99	4,704,725,708	3.75	2018/11/15	0.70
14	アメリカ	国債証券	US TREASURY N/B	42,200,000	10,874.94	4,589,227,464	10,992.84	4,638,979,154	1.75	2023/5/15	0.69
15	フランス	国債証券	FRANCE GOVERNMENT O.A.T	24,500,000	18,712.17	4,584,482,563	18,902.16	4,631,030,250	5.5	2029/4/25	0.69
16	アメリカ	国債証券	US TREASURY N/B	38,400,000	11,666.40	4,479,898,827	11,728.81	4,503,866,187	3.125	2021/5/15	0.67
17	アメリカ	国債証券	US TREASURY N/B	37,500,000	11,371.23	4,264,211,940	11,378.16	4,266,812,565	2.75	2019/2/15	0.64
18	アメリカ	国債証券	US TREASURY N/B	37,600,000	11,265.90	4,235,981,220	11,311.85	4,253,256,201	2.125	2020/8/31	0.64
19	アメリカ	国債証券	US TREASURY N/B	36,900,000	11,014.51	4,064,355,369	11,358.66	4,191,346,386	3	2044/11/15	0.63
20	イタリア	国債証券	BUONI POLIENNALI DEL TES	29,200,000	13,767.12	4,020,000,938	13,764.64	4,019,277,070	4.25	2020/3/1	0.60
21	フランス	国債証券	FRANCE GOVERNMENT O.A.T	19,600,000	20,217.85	3,962,699,845	20,495.13	4,017,045,970	5.75	2032/10/25	0.60
22	イギリス	国債証券	UK TSY 3 1/4% 2044	21,050,000	18,252.09	3,842,066,524	18,919.25	3,982,502,125	3.25	2044/1/22	0.60
23	イギリス	国債証券	UK TREASURY	20,000,000	19,169.61	3,833,922,000	19,876.59	3,975,318,500	3.5	2045/1/22	0.59
24	ドイツ	国債証券	BUNDESREPUB. DEUTSCHLAND	19,400,000	19,877.48	3,856,232,992	20,065.76	3,892,759,322	6.5	2027/7/4	0.58
25	アメリカ	国債証券	US TREASURY N/B	34,000,000	11,228.63	3,817,734,743	11,298.84	3,841,608,386	2.125	2021/6/30	0.57
26	アメリカ	国債証券	US TREASURY N/B	33,700,000	11,150.17	3,757,610,508	11,232.09	3,785,217,396	2	2022/2/15	0.57
27	フランス	国債証券	FRANCE GOVERNMENT O.A.T	27,300,000	13,629.54	3,720,864,967	13,650.61	3,726,617,486	2.5	2020/10/25	0.56
28	フランス	国債証券	FRANCE GOVERNMENT O.A.T	19,800,000	18,000.01	3,564,003,762	18,203.30	3,604,255,260	6	2025/10/25	0.54
29	アメリカ	国債証券	US TREASURY BOND	23,700,000	14,889.44	3,528,798,465	15,100.09	3,578,722,466	6.125	2027/11/15	0.53
30	アメリカ	国債証券	US TREASURY N/B	30,600,000	11,285.84	3,453,468,507	11,630.86	3,559,043,649	3.125	2044/8/15	0.53

## 種類別及び業種別投資比率

種類	投資比率(%)
国債証券	99.05
合計	99.05

## (参考)新興国債券(現地通貨建て)マザーファンド

順位	国/地域	種類	銘柄名	数量	簿価 単価 (円)	簿価 金額 (円)	評価 単価 (円)	評価 金額 (円)	利率 (%)	償還期限	投資 比率 (%)
1	コロンビア	国債証券	REPUBLIC OF COLOMBIA	3,850,000,000	4.72	181,756,755	4.94	190,213,408	9.85	2027/6/28	3.96
2	コロンビア	国債証券	REPUBLIC OF COLOMBIA	4,070,000,000	4.05	164,998,565	4.07	165,981,112	7.75	2021/4/14	3.45
3	ブラジル	国債証券	NOTA DO TESOURO NACIONAL	286,000	3,457.85	98,895,230	3,513.06	100,473,546	10	2021/1/1	2.09
4	トルコ	国債証券	TURKEY GOVERNMENT BOND	3,200,000	2,983.57	95,474,375	2,998.46	95,951,000	8.5	2019/7/10	1.99
5	ポーランド	国債証券	POLAND GOVERNMENT BOND	3,090,000	3,039.27	93,913,626	3,052.13	94,310,879	3.25	2019/7/25	1.96
6	ブラジル	国債証券	NOTA DO TESOURO NACIONAL	251,000	3,410.38	85,601,183	3,412.88	85,663,523	10	2025/1/1	1.78
7	ブラジル	国債証券	LETRA TESOURO NACIONAL	3,110,000	2,737.49	85,135,960	2,739.99	85,213,798		2019/7/1	1.77

8	ブラジル	国債証券	NOTA DO TESOURO NACIONAL	240,000	3,432.73	82,388,931	3,454.58	82,910,088	10	2023/1/1	1.72
9	ブラジル	国債証券	LETRA TESOURO NACIONAL	2,430,000	2,850.97	69,278,715	2,863.41	69,580,988		2019/1/1	1.44
10	南アフリカ	国債証券	REPUBLIC OF SOUTH AFRICA	7,100,000	946.25	67,183,846	948.72	67,359,130	10.5	2026/12/21	1.40
11	メキシコ	国債証券	MEX BONOS DESARR FIX RT	10,950,000	610.41	66,840,921	604.86	66,232,170	8	2020/6/11	1.37
12	インドネシア	国債証券	INDONESIA GOVERNMENT	7,380,000,000	0.83	61,670,669	0.84	62,050,302	7	2022/5/15	1.29
13	インドネシア	国債証券	INDONESIA GOVERNMENT	5,880,000,000	1.00	58,969,873	1.03	61,144,433	11	2025/9/15	1.27
14	インドネシア	国債証券	INDONESIA GOVERNMENT	6,650,000,000	0.80	53,426,136	0.83	55,250,195	7	2027/5/15	1.15
15	南アフリカ	国債証券	REPUBLIC OF SOUTH AFRICA	6,540,000	816.34	53,388,643	821.26	53,710,713	6.75	2021/3/31	1.11
16	ロシア	国債証券	RUSSIA GOVT BOND - OFZ	28,000,000	189.01	52,924,759	188.82	52,870,860	6.4	2020/5/27	1.10
17	チリ	国債証券	REPUBLIC OF CHILE	300,000,000	17.42	52,276,573	17.47	52,434,558	5.5	2020/8/5	1.09
18	タイ	国債証券	THAILAND GOVERNMENT BOND	15,000,000	348.16	52,224,705	348.21	52,232,944	3.65	2021/12/17	1.08
19	アルゼンチン	国債証券	REPUBLIC OF ARGENTINA	6,800,000	793.43	53,953,545	749.42	50,960,662	15.5	2026/10/17	1.06
20	タイ	国債証券	THAILAND GOVERNMENT BOND	14,500,000	349.53	50,682,188	349.21	50,636,048	3.625	2023/6/16	1.05
21	メキシコ	国債証券	MEX BONOS DESARR FIX RT	8,700,000	575.39	50,059,078	573.81	49,922,031	6.5	2022/6/9	1.03
22	ロシア	国債証券	RUSSIA GOVT BOND - OFZ	25,000,000	194.59	48,649,150	198.97	49,743,977	7.75	2026/9/16	1.03
23	ポーランド	国債証券	POLAND GOVERNMENT BOND	1,700,000	2,909.32	49,458,492	2,917.93	49,604,864	2	2021/4/25	1.03
24	ロシア	国債証券	RUSSIA GOVT BOND - OFZ	25,000,000	191.53	47,883,805	191.34	47,836,525	6.8	2019/12/11	0.99
25	インドネシア	国債証券	INDONESIA GOVERNMENT	5,330,000,000	0.86	46,366,895	0.89	47,724,900	8.375	2024/3/15	0.99
26	南アフリカ	国債証券	REPUBLIC OF SOUTH AFRICA	7,850,000	613.13	48,131,003	603.21	47,352,457	6.5	2041/2/28	0.98
27	ロシア	国債証券	RUSSIA GOVT BOND - OFZ	24,000,000	196.58	47,180,712	195.97	47,034,144	7.6	2022/7/20	0.97
28	マレーシア	国債証券	MALAYSIAN GOVERNMENT	1,760,000	2,651.32	46,663,362	2,652.79	46,689,248	4.378	2019/11/29	0.97
29	南アフリカ	国債証券	REPUBLIC OF SOUTH AFRICA	6,000,000	777.82	46,669,378	777.48	46,649,318	8	2030/1/31	0.97
30	ポーランド	国債証券	POLAND GOVERNMENT BOND	1,650,000	2,687.68	44,346,839	2,816.09	46,465,592	2.5	2026/7/25	0.96

## 種類別及び業種別投資比率

種類	投資比率 (%)
国債証券	96.62
合計	96.62

## (参考) 国内株式マザーファンド

順位	国/地域	種類	銘柄名	業種	数量	簿価単価 (円)	簿価金額 (円)	評価単価 (円)	評価金額 (円)	投資比率 (%)
----	------	----	-----	----	----	----------	----------	----------	----------	----------



1	日本	株式	トヨタ自動車	輸送用機器	1,721,700	6,080.99	10,469,647,700	5,932.00	10,213,124,400	3.09
2	日本	株式	三菱UFJフィナンシャル・グループ	銀行業	10,591,200	727.69	7,707,203,760	690.90	7,317,460,080	2.21
3	日本	株式	日本電信電話	情報・通信業	1,122,000	5,050.01	5,666,120,100	5,308.00	5,955,576,000	1.80
4	日本	株式	ソフトバンクグループ	情報・通信業	629,200	8,700.04	5,474,068,000	9,003.00	5,664,687,600	1.71
5	日本	株式	三井住友フィナンシャルグループ	銀行業	1,119,200	4,203.98	4,705,101,200	3,974.00	4,447,700,800	1.34
6	日本	株式	KDDI	情報・通信業	1,382,700	3,036.00	4,197,879,800	3,066.00	4,239,358,200	1.28
7	日本	株式	ソニー	電気機器	1,000,200	4,081.00	4,081,816,200	4,034.00	4,034,806,800	1.22
8	日本	株式	本田技研工業	輸送用機器	1,274,400	3,229.98	4,116,296,300	3,117.00	3,972,304,800	1.20
9	日本	株式	日本たばこ産業	食料品	879,400	3,791.00	3,333,805,400	4,161.00	3,659,183,400	1.10
10	日本	株式	みずほフィナンシャルグループ	銀行業	18,976,300	208.89	3,964,136,740	192.80	3,658,630,640	1.10
11	日本	株式	キーエンス	電気機器	64,200	48,320.00	3,102,144,000	50,310.00	3,229,902,000	0.97
12	日本	株式	武田薬品工業	医薬品	556,200	5,489.04	3,053,008,300	5,707.00	3,174,233,400	0.96
13	日本	株式	ファナック	電気機器	143,600	22,895.00	3,287,722,000	21,770.00	3,126,172,000	0.94
14	日本	株式	任天堂	その他製品	87,200	29,500.00	2,572,400,000	33,650.00	2,934,280,000	0.88
15	日本	株式	東日本旅客鉄道	陸運業	274,000	10,255.16	2,809,914,500	10,615.00	2,908,510,000	0.88
16	日本	株式	キヤノン	電気機器	762,400	3,846.00	2,932,190,400	3,780.00	2,881,872,000	0.87
17	日本	株式	N T T ドコモ	情報・通信業	1,028,800	2,730.00	2,808,624,000	2,717.00	2,795,249,600	0.84
18	日本	株式	セブン&アイ・ホールディングス	小売業	585,000	4,844.98	2,834,314,700	4,708.00	2,754,180,000	0.83
19	日本	株式	東京海上ホールディングス	保険業	562,900	4,943.00	2,782,414,700	4,700.00	2,645,630,000	0.80
20	日本	株式	信越化学工業	化学	266,000	9,871.00	2,625,686,000	9,932.00	2,641,912,000	0.80
21	日本	株式	花王	化学	370,000	6,594.00	2,439,780,000	6,983.00	2,583,710,000	0.78
22	日本	株式	ブリヂストン	ゴム製品	500,500	4,772.00	2,388,386,000	4,652.00	2,328,326,000	0.70
23	日本	株式	三菱商事	卸売業	1,048,800	2,363.98	2,479,350,100	2,218.00	2,326,238,400	0.70
24	日本	株式	パナソニック	電気機器	1,626,300	1,373.00	2,232,909,900	1,420.50	2,310,159,150	0.69
25	日本	株式	三菱電機	電気機器	1,510,600	1,647.00	2,487,958,200	1,527.00	2,306,686,200	0.69
26	日本	株式	村田製作所	電気機器	148,600	16,320.00	2,425,152,000	15,350.00	2,281,010,000	0.69
27	日本	株式	日立製作所	電気機器	3,400,000	635.00	2,159,000,000	668.70	2,273,580,000	0.68
28	日本	株式	三菱地所	不動産業	1,039,500	2,242.00	2,330,559,000	2,068.50	2,150,205,750	0.65
29	日本	株式	東海旅客鉄道	陸運業	117,800	18,589.66	2,189,862,000	18,135.00	2,136,303,000	0.64
30	日本	株式	アステラス製薬	医薬品	1,515,300	1,437.99	2,178,997,950	1,398.50	2,119,147,050	0.64

## 種類別及び業種別投資比率

種類	国内/国外	業種	投資比率(%)
株式	国内	水産・農林業	0.10
		鉱業	0.29
		建設業	3.08
		食料品	4.74
		繊維製品	0.66
		パルプ・紙	0.24
		化学	6.81

医薬品	4.58
石油・石炭製品	0.48
ゴム製品	0.95
ガラス・土石製品	0.94
鉄鋼	1.13
非鉄金属	0.90
金属製品	0.70
機械	4.95
電気機器	12.87
輸送用機器	8.40
精密機器	1.57
その他製品	2.02
電気・ガス業	1.86
陸運業	4.17
海運業	0.21
空運業	0.53
倉庫・運輸関連業	0.19
情報・通信業	8.06
卸売業	4.21
小売業	4.72
銀行業	7.53
証券、商品先物取引業	1.09
保険業	2.49
その他金融業	1.23
不動産業	2.43
サービス業	3.86
合 計	98.17

## (参考) 外国株式MSCI - KOKUSAIマザーファンド

順位	国/ 地域	種類	銘柄名	業種	数量	簿価 単価 (円)	簿価 金額 (円)	評価 単価 (円)	評価 金額 (円)	投資 比率 (%)
1	アメリカ	株式	APPLE INC	コン ピュー タ・周辺 機器	518,600	15,979.34	8,286,890,703	17,051.22	8,842,764,352	2.35
2	アメリカ	株式	MICROSOFT CORP	ソフト ウェア	725,400	7,294.51	5,291,437,844	7,812.69	5,667,327,937	1.51

3	アメリカ	株式	AMAZON.COM INC	インター ネット販 売・通信 販売	40,010	97,345.30	3,894,785,453	110,593.83	4,424,859,218	1.17
4	アメリカ	株式	FACEBOOK INC-A	インター ネットソ フトウェ ア・サー ビス	232,900	15,817.25	3,683,839,784	16,908.08	3,937,892,950	1.05
5	アメリカ	株式	JOHNSON & JOHNSON	医薬品	268,300	13,827.83	3,710,008,185	14,104.12	3,784,136,899	1.00
6	アメリカ	株式	EXXON MOBIL CORP	石油・ガ ス・消耗 燃料	410,800	9,284.49	3,814,070,469	8,998.85	3,696,730,045	0.98
7	アメリカ	株式	ALPHABET INC-CL C	インター ネットソ フトウェ ア・サー ビス	30,780	92,396.31	2,843,958,621	108,283.64	3,332,970,587	0.88
8	アメリカ	株式	JPMORGAN CHASE & CO	銀行	354,500	9,873.65	3,500,211,741	9,309.54	3,300,233,348	0.88
9	アメリカ	株式	ALPHABET INC-CL A	インター ネットソ フトウェ ア・サー ビス	29,340	94,397.29	2,769,616,736	110,535.02	3,243,097,581	0.86
10	スイス	株式	NESTLE SA-REG	食品	308,400	8,789.02	2,710,534,516	9,360.72	2,886,847,436	0.76
11	アメリカ	株式	WELLS FARGO CO	銀行	471,200	6,235.95	2,938,380,582	5,787.67	2,727,151,800	0.72
12	アメリカ	株式	GENERAL ELEC CO	コングロ マリット	861,500	3,313.26	2,854,378,314	3,035.86	2,615,398,214	0.69
13	アメリカ	株式	AT & T INC	各種電気 通信サー ビス	608,700	4,628.52	2,817,384,485	4,277.50	2,603,719,120	0.69
14	アメリカ	株式	BANK OF AMERICA CORP	銀行	991,300	2,647.50	2,624,472,302	2,542.09	2,519,977,386	0.67
15	アメリカ	株式	PROCTER & GAMBLE CO	家庭用品	253,500	10,004.01	2,536,018,288	9,697.90	2,458,418,664	0.65
16	アメリカ	株式	BERKSHIRE HATHAWAY INC CL B	各種金融 サービス	122,510	18,562.92	2,274,144,191	18,320.60	2,244,457,392	0.59
17	アメリカ	株式	CHEVRON CORP	石油・ガ ス・消耗 燃料	187,200	11,955.17	2,238,008,044	11,546.49	2,161,504,351	0.57
18	アメリカ	株式	COMCAST CORP-CL A	メディア	468,000	4,163.21	1,948,386,586	4,560.45	2,134,293,408	0.56
19	スイス	株式	ROCHE HOLDING (GENUSSCHEINE)	医薬品	69,660	29,326.76	2,042,902,564	30,315.78	2,111,797,862	0.56
20	アメリカ	株式	PFIZER INC	医薬品	587,500	3,809.25	2,237,938,370	3,565.14	2,094,522,570	0.55

21	アメリカ	株式	VERIZON COMMUNICATIONS	各種電気 通信サー ビス	404,200	5,439.86	2,198,794,018	5,126.35	2,072,071,478	0.55
22	アメリカ	株式	HOME DEPOT	専門小売 り	120,800	16,318.16	1,971,234,175	17,074.52	2,062,602,596	0.55
23	アメリカ	株式	PHILIP MORRIS INTERNATIONAL	タバコ	153,800	12,591.93	1,936,639,698	13,309.65	2,047,024,478	0.54
24	アメリカ	株式	COCA COLA CO	飲料	403,300	4,728.00	1,906,804,658	5,040.91	2,033,000,132	0.54
25	スイス	株式	NOVARTIS-REG	医薬品	221,400	8,532.45	1,889,086,313	8,934.46	1,978,089,887	0.52
26	アメリカ	株式	MERCK & CO INC	医薬品	273,400	7,040.54	1,924,883,736	7,199.08	1,968,229,784	0.52
27	アメリカ	株式	VISA INC-CLASS A SHARES	情報技術 サービス	183,700	9,879.87	1,814,933,662	10,510.13	1,930,711,101	0.51
28	イギリス	株式	HSBC HOLDINGS PLC	銀行	1,963,000	933.03	1,831,553,885	960.47	1,885,406,536	0.50
29	アメリカ	株式	DISNEY (WALT) CO	メディア	156,400	12,535.08	1,960,487,974	12,021.40	1,880,147,961	0.50
30	アメリカ	株式	INTEL CORP	半導体・ 半導体製 造装置	467,500	3,967.92	1,855,007,088	4,014.53	1,876,794,084	0.50

## 種類別及び業種別投資比率

種類	国内 / 国外	業種	投資比率 (%)
株式	国外	不動産管理・開発	0.54
		エネルギー設備・サービス	0.60
		石油・ガス・消耗燃料	5.94
		化学	2.50
		建設資材	0.35
		容器・包装	0.29
		金属・鉱業	1.39
		紙製品・林産品	0.10
		航空宇宙・防衛	1.95
		建設関連製品	0.43
		建設・土木	0.33
		電気設備	0.79
		コングロマリット	2.06
		機械	1.55
		商社・流通業	0.30
商業サービス・用品	0.36		
航空貨物・物流サービス	0.54		

旅客航空輸送業	0.14
海運業	0.07
陸運・鉄道	0.91
運送インフラ	0.25
自動車部品	0.46
自動車	0.98
家庭用耐久財	0.47
レジャー用品	0.07
繊維・アパレル・贅沢品	1.17
ホテル・レストラン・レジャー	1.85
メディア	2.55
販売	0.07
インターネット販売・通信販売	1.76
複合小売り	0.36
専門小売り	1.69
食品・生活必需品小売り	1.84
飲料	2.09
食品	2.13
タバコ	1.67
家庭用品	1.45
パーソナル用品	0.75
ヘルスケア機器・用品	2.02
ヘルスケア・プロバイダー/ヘルスケア・サービス	1.92
バイオテクノロジー	2.16
医薬品	5.77
銀行	9.14
各種金融サービス	0.89
保険	4.07
インターネットソフトウェア・サービス	3.25
情報技術サービス	2.74
ソフトウェア	3.73
通信機器	0.84
コンピュータ・周辺機器	2.71
電子装置・機器・部品	0.40
半導体・半導体製造装置	2.57
各種電気通信サービス	2.37

	無線通信サービス	0.38
	電力	1.92
	ガス	0.14
	総合公益事業	1.11
	水道	0.09
	貯蓄・抵当・不動産金融	0.01
	消費者金融	0.46
	資本市場	2.73
	各種消費者サービス	0.01
	独立系発電事業者・エネルギー販売業者	0.02
	ヘルスケア・テクノロジー	0.07
	ライフサイエンス・ツール/サービス	0.53
	専門サービス	0.59
投資信託受益証券		0.00
投資証券		2.55
合計		98.26

## (参考) 新興国株式マザーファンド

順位	国/ 地域	種類	銘柄名	業種	数量	簿価 単価 (円)	簿価 金額 (円)	評価 単価 (円)	評価 金額 (円)	投資 比率 (%)
1	香港	株式	TENCENT HOLDINGS LTD	インター ネットソフ トウェア・ サービス	231,300	3,572.81	826,392,341	3,913.15	905,112,058	4.11
2	韓国	株式	SAMSUNG ELECTRONICS	コンピュ ータ・周辺機 器	4,010	232,698.80	933,122,216	220,968.00	886,081,680	4.02
3	台湾	株式	TAIWAN SEMICONDUCTOR	半導体・半 導体製造装 置	1,002,000	746.91	748,412,237	759.69	761,209,380	3.46
4	アメリカ	株式	ALIBABA GROUP HOLDING-SP ADR	インター ネットソフ トウェア・ サービス	45,940	13,316.30	611,751,263	13,749.05	631,631,522	2.87
5	南アフリ カ	株式	NASPERS LTD-N SHS	メディア	17,780	22,764.42	404,751,420	23,688.00	421,172,640	1.91
6	香港	株式	CHINA CONSTRUCTION BANK-H	銀行	3,409,000	89.28	304,371,883	92.41	315,051,598	1.43
7	香港	株式	CHINA MOBILE LTD	無線通信 サービス	249,000	1,207.69	300,715,905	1,227.48	305,644,512	1.39
8	台湾	株式	HON HAI PRECISION INDUSTRY	電子装置・ 機器・部品	630,812	381.64	240,745,173	383.51	241,925,864	1.10
9	アメリカ	株式	BAIDU INC - SPON ADR	インター ネットソフ トウェア・ サービス	11,240	20,308.97	228,272,926	21,069.08	236,816,513	1.07
10	香港	株式	IND & COMM BK OF CHINA-H	銀行	2,981,000	71.76	213,945,178	74.04	220,737,088	1.00

11	香港	株式	BANK OF CHINA LTD-H	銀行	3,203,000	53.25	170,584,093	55.53	177,881,808	0.80
12	インド	株式	HOUSING DEVELOPMENT FINANCE	貯蓄・抵当・不動産金融	60,690	2,621.93	159,125,151	2,716.74	164,878,951	0.74
13	ブラジル	株式	ITAU UNIBANCO HOLDING SA-PREF	銀行	130,094	1,324.88	172,359,654	1,223.41	159,159,146	0.72
14	香港	株式	PING AN INSURANCE GROUP CO-H	保険	213,000	624.42	133,002,312	716.98	152,717,592	0.69
15	アメリカ	株式	PJSC SBERBANK OF RUSSIA	銀行	444,000	316.48	140,519,228	316.68	140,609,790	0.63
16	韓国	株式	SK HYNIX INC	半導体・半導体製造装置	24,030	5,633.10	135,363,393	5,682.60	136,552,878	0.62
17	インド	株式	INFOSYS LTD	情報技術サービス	75,060	1,628.23	122,215,544	1,713.46	128,612,608	0.58
18	インド	株式	RELIANCE INDUSTRIES LIMITED	石油・ガス・消耗燃料	53,450	2,288.20	122,304,397	2,338.08	124,970,483	0.56
19	ブラジル	株式	AMBEV SA	飲料	194,356	645.24	125,407,723	639.79	124,348,872	0.56
20	韓国	株式	SAMSUNG ELECTRONICS PFD	コンピュータ・周辺機器	710	178,497.00	126,732,870	173,349.00	123,077,790	0.55
21	メキシコ	株式	AMERICA MOVIL SAB DE C-SER L	無線通信サービス	1,359,000	87.46	118,868,333	89.24	121,285,994	0.55
22	ブラジル	株式	BANCO BRADESCO SA - PREF	銀行	124,785	1,054.86	131,631,829	955.10	119,182,466	0.54
23	アメリカ	株式	JD.COM INC-ADR	インターネット販売・通信販売	26,300	4,275.28	112,440,095	4,526.05	119,035,336	0.54
24	香港	株式	CHINA LIFE INSURANCE CO-H	保険	308,000	336.77	103,727,008	364.54	112,279,552	0.51
25	アメリカ	株式	NETEASE INC-ADR	インターネットソフトウェア・サービス	3,300	30,171.97	99,567,515	32,007.52	105,624,821	0.48
26	アメリカ	株式	PJSC GAZPROM-ADR	石油・ガス・消耗燃料	218,200	503.75	109,920,083	474.90	103,625,100	0.47
27	韓国	株式	HYUNDAI MOTOR CO LTD	自動車	6,320	15,642.00	98,857,440	16,236.00	102,611,520	0.46
28	韓国	株式	NAVER CORP	インターネットソフトウェア・サービス	1,160	83,655.00	97,039,800	84,348.00	97,843,680	0.44
29	アメリカ	株式	LUKOIL PJSC-SPON ADR	石油・ガス・消耗燃料	17,580	5,459.23	95,973,298	5,512.49	96,909,623	0.44
30	香港	株式	CHINA PETROLEUM & CHEMICAL-H	石油・ガス・消耗燃料	1,048,900	88.71	93,053,373	90.70	95,144,460	0.43

## 種類別及び業種別投資比率

種類	国内 / 国外	業種	投資比率 (%)
株式	国外	不動産管理・開発	2.09
		エネルギー設備・サービス	0.06
		石油・ガス・消耗燃料	6.55
		化学	2.32
		建設資材	1.18
		容器・包装	0.06
		金属・鉱業	2.92

紙製品・林産品	0.34
航空宇宙・防衛	0.22
建設関連製品	0.04
建設・土木	0.86
電気設備	0.19
コングロマリット	1.87
機械	0.62
商社・流通業	0.05
商業サービス・用品	0.11
航空貨物・物流サービス	0.05
旅客航空輸送業	0.24
海運業	0.08
陸運・鉄道	0.15
運送インフラ	1.03
自動車部品	0.81
自動車	2.48
家庭用耐久財	0.77
レジャー用品	0.05
繊維・アパレル・贅沢品	0.51
ホテル・レストラン・レジャー	0.72
メディア	2.43
販売	0.03
インターネット販売・通信販売	1.08
複合小売り	0.64
専門小売り	0.36
食品・生活必需品小売り	1.78
飲料	1.35
食品	1.57
タバコ	0.71
家庭用品	0.39
パーソナル用品	0.85
ヘルスケア機器・用品	0.04
ヘルスケア・プロバイダー/ヘルスケア・サービス	0.48
バイオテクノロジー	0.24
医薬品	1.33
銀行	15.76
各種金融サービス	1.28
保険	3.38
インターネットソフトウェア・サービス	9.44
情報技術サービス	1.62
ソフトウェア	0.22
通信機器	0.03



	コンピュータ・周辺機器	5.68
	電子装置・機器・部品	2.64
	半導体・半導体製造装置	5.04
	各種電気通信サービス	1.71
	無線通信サービス	3.59
	電力	1.12
	ガス	0.44
	総合公益事業	0.07
	水道	0.26
	貯蓄・抵当・不動産金融	0.91
	消費者金融	0.20
	資本市場	1.22
	各種消費者サービス	0.42
	独立系発電事業者・エネルギー販売業者	0.64
	ヘルスケア・テクノロジー	0.02
	ライフサイエンス・ツール/サービス	0.06
投資証券		0.48
合計		96.21

## (参考) J - R E I Tインデックス マザーファンド

順位	国/ 地域	種類	銘柄名	数量	簿価 単価 (円)	簿価 金額 (円)	評価 単価 (円)	評価 金額 (円)	投資 比率 (%)
1	日本	投資証券	日本ビルファンド投資法人 投資証券	3,456	626,159	2,164,008,614	590,000	2,039,040,000	7.17
2	日本	投資証券	ジャパンリアルエステイト投資法人 投資証券	3,373	614,529	2,072,809,622	582,000	1,963,086,000	6.90
3	日本	投資証券	野村不動産マスターファンド投資法人 投資証券	10,239	167,495	1,714,986,936	166,600	1,705,817,400	6.00
4	日本	投資証券	日本リテールファンド投資法人 投資証券	6,866	241,482	1,658,020,149	215,300	1,478,249,800	5.20
5	日本	投資証券	ユナイテッド・アーバン投資法人 投資証券	7,871	178,388	1,404,097,851	163,000	1,282,973,000	4.51
6	日本	投資証券	オリックス不動産投資法人 投資証券	6,885	180,197	1,240,657,446	175,400	1,207,629,000	4.25
7	日本	投資証券	大和ハウスリート投資法人 投資証券	3,671	280,034	1,028,005,291	285,200	1,046,969,200	3.68
8	日本	投資証券	日本プロロジスリート投資法人 投資証券	4,175	238,188	994,435,442	240,700	1,004,922,500	3.53
9	日本	投資証券	アドバンス・レジデンス投資法人 投資証券	3,304	290,806	960,823,486	293,800	970,715,200	3.41
10	日本	投資証券	日本プライムリアルティ投資法人 投資証券	2,253	451,770	1,017,837,855	423,500	954,145,500	3.35
11	日本	投資証券	アクティブ・プロパティーズ投資法人 投資証券	1,542	550,809	849,348,834	511,000	787,962,000	2.77
12	日本	投資証券	G L P投資法人 投資証券	6,248	127,632	797,445,610	124,900	780,375,200	2.74
13	日本	投資証券	ジャパン・ホテル・リート投資法人 投資証券	9,692	88,020	853,090,615	80,300	778,267,600	2.73
14	日本	投資証券	ケネディクス・オフィス投資法人 投資証券	1,043	639,905	667,421,499	617,000	643,531,000	2.26

15	日本	投資証券	フロンティア不動産投資法人 投資証券	1,214	513,964	623,953,452	484,500	588,183,000	2.07
16	日本	投資証券	日本アコモデーションファンド投資法人 投資証券	1,186	465,298	551,844,551	491,500	582,919,000	2.05
17	日本	投資証券	森ヒルズリート投資法人 投資証券	3,834	158,645	608,247,805	141,300	541,744,200	1.90
18	日本	投資証券	日本ロジスティクスファンド投資法人 投資証券	2,267	242,034	548,692,143	238,200	539,999,400	1.90
19	日本	投資証券	産業ファンド投資法人 投資証券	970	543,846	527,531,123	500,000	485,000,000	1.70
20	日本	投資証券	森トラスト総合リート投資法人 投資証券	2,551	196,012	500,028,856	179,600	458,159,600	1.61
21	日本	投資証券	大和証券オフィス投資法人 投資証券	770	632,037	486,669,113	564,000	434,280,000	1.52
22	日本	投資証券	ジャパンエクセレント投資法人 投資証券	3,196	147,357	470,953,579	131,300	419,634,800	1.47
23	日本	投資証券	ヒューリックリート投資法人 投資証券	2,288	183,908	420,782,876	183,200	419,161,600	1.47
24	日本	投資証券	インヴィンシブル投資法人 投資証券	7,958	65,828	523,862,566	52,100	414,611,800	1.45
25	日本	投資証券	プレミアム投資法人 投資証券	3,223	136,211	439,009,600	119,000	383,537,000	1.35
26	日本	投資証券	イオンリート投資法人 投資証券	3,131	131,519	411,786,865	121,800	381,355,800	1.34
27	日本	投資証券	日本賃貸住宅投資法人 投資証券	4,014	83,579	335,486,146	82,700	331,957,800	1.16
28	日本	投資証券	東急リアル・エステート投資法人 投資証券	2,393	148,380	355,075,541	137,800	329,755,400	1.16
29	日本	投資証券	積水ハウス・S Iレジデンシャル投資法人 投資証券	2,706	120,366	325,711,613	120,600	326,343,600	1.14
30	日本	投資証券	コンフォリア・レジデンシャル投資法人 投資証券	1,302	242,901	316,258,325	245,100	319,120,200	1.12

## 種類別及び業種別投資比率

種類	投資比率 (%)
投資証券	98.15
合計	98.15

## (参考) 海外REITインデックス マザーファンド

順位	国/地域	種類	銘柄名	数量	簿価単価 (円)	簿価金額 (円)	評価単価 (円)	評価金額 (円)	投資比率 (%)
1	アメリカ	投資証券	SIMON PROPERTY GROUP INC	51,190	21,874.10	1,119,735,353	17,196.58	880,292,971	4.46
2	アメリカ	投資証券	PUBLIC STORAGE	23,920	26,609.30	636,494,489	23,784.27	568,919,882	2.88
3	アメリカ	投資証券	PROLOGIS INC	84,800	5,584.52	473,567,361	6,194.89	525,327,249	2.66
4	アメリカ	投資証券	WELLTOWER INC	58,100	7,965.34	462,786,254	8,044.60	467,391,260	2.36
5	アメリカ	投資証券	AVALONBAY COMMUNITIES INC	22,010	19,125.56	420,953,768	21,228.86	467,247,367	2.36
6	フランス	投資証券	UNIBAIL RODAMCO-NA	15,920	29,456.08	468,940,813	28,644.84	456,025,932	2.31
7	アメリカ	投資証券	EQUITY RESIDENTIAL	58,530	7,121.15	416,801,024	7,246.79	424,155,064	2.15
8	アメリカ	投資証券	VENTAS INC	56,540	7,535.21	426,040,929	7,383.27	417,450,561	2.11
9	アメリカ	投資証券	DIGITAL REALTY TRUST INC	25,410	11,333.61	287,987,260	13,093.28	332,700,245	1.68
10	アメリカ	投資証券	BOSTON PROPERTIES	24,550	14,318.00	351,507,011	13,406.18	329,121,896	1.66
11	香港	投資証券	LINK REIT	353,500	720.26	254,613,517	875.76	309,581,160	1.56
12	アメリカ	投資証券	ESSEX PROPERTY TRUST INC	10,460	23,728.95	248,204,882	28,315.88	296,184,130	1.50
13	オーストラリア	投資証券	SCENTRE GROUP	850,000	382.69	325,287,509	348.18	295,953,000	1.50

14	アメリカ	投資証券	VORNADO REALTY TRUST	27,480	10,866.21	298,603,524	10,224.96	280,982,011	1.42
15	アメリカ	投資証券	REALTY INCOME CORP	43,300	6,996.17	302,934,171	6,102.80	264,251,240	1.33
16	アメリカ	投資証券	HCP INC	74,800	3,490.04	261,055,592	3,464.17	259,120,006	1.31
17	アメリカ	投資証券	HOST HOTELS & RESORTS INC	118,100	1,777.85	209,964,171	1,980.63	233,913,112	1.18
18	アメリカ	投資証券	GGP INC	93,300	3,003.51	280,227,594	2,463.31	229,827,010	1.16
19	オーストラリア	投資証券	WESTFIELD CORP	305,600	858.47	262,350,856	701.33	214,327,670	1.08
20	アメリカ	投資証券	MID-AMERICA APARTMENT COMM	18,260	10,396.90	189,847,533	11,212.50	204,740,396	1.03
21	イギリス	投資証券	LAND SECURITIES GROUP PLC	126,500	1,608.99	203,537,254	1,527.76	193,262,273	0.97
22	アメリカ	投資証券	ALEXANDRIA REAL ESTATE EQUIT	14,220	11,400.70	162,117,997	12,982.31	184,608,590	0.93
23	アメリカ	投資証券	UDR INC	42,800	3,795.40	162,443,332	4,254.20	182,080,034	0.92
24	アメリカ	投資証券	SL GREEN REALTY CORP	16,100	11,400.75	183,552,129	11,231.37	180,825,076	0.91
25	アメリカ	投資証券	DUKE REALTY CORP	56,900	2,787.38	158,602,118	3,163.46	180,001,420	0.91
26	オーストラリア	投資証券	GOODMAN GROUP	256,200	606.50	155,387,664	699.67	179,256,991	0.90
27	アメリカ	投資証券	EXTRA SPACE STORAGE INC	20,160	9,663.31	194,812,450	8,562.78	172,625,709	0.87
28	アメリカ	投資証券	FEDERAL REALTY INVS TRUST	11,550	17,021.19	196,594,833	13,739.06	158,686,226	0.80
29	アメリカ	投資証券	REGENCY CENTERS CORP	23,390	8,328.98	194,814,902	6,734.16	157,512,059	0.79
30	アメリカ	投資証券	IRON MOUNTAIN INC	39,500	4,068.45	160,703,923	3,888.03	153,577,517	0.77

## 種類別及び業種別投資比率

種類	投資比率(%)
投資証券	99.31
合計	99.31

## 【投資不動産物件】

該当事項はありません。

(参考) 国内債券NOMURA - BPI総合 マザーファンド

該当事項はありません。

(参考) 外国債券マザーファンド

該当事項はありません。

(参考) 新興国債券(現地通貨建て)マザーファンド

該当事項はありません。

(参考) 国内株式マザーファンド

該当事項はありません。

(参考) 外国株式MSCI - KOKUSAIマザーファンド

該当事項はありません。

(参考) 新興国株式マザーファンド

該当事項はありません。

（参考）J - R E I Tインデックス マザーファンド

該当事項はありません。

（参考）海外R E I Tインデックス マザーファンド

該当事項はありません。

【その他投資資産の主要なもの】

該当事項はありません。

（参考）国内債券NOMURA - B P I総合 マザーファンド

該当事項はありません。

（参考）外国債券マザーファンド

該当事項はありません。

（参考）新興国債券（現地通貨建て）マザーファンド

該当事項はありません。

（参考）国内株式マザーファンド

その他の資産として、下記の通り先物取引を利用しています。

評価にあたっては知りうる直近の日の主たる取引所の発表する清算値段又は最終相場で評価しております。

種類	取引所	名称	買建/ 売建	枚数	通貨	帳簿価額 (円)	評価額 (円)	投資 比率 (%)
株価指数先物 取引	大阪取引所	TOPIX先物(2017年06月限)	買建	353	日本円	5,576,232,944	5,542,100,000	1.67

（参考）外国株式M S C I - K O K U S A Iマザーファンド

その他の資産として、下記の通り先物取引を利用しています。

評価にあたっては知りうる直近の日の主たる取引所の発表する清算値段又は最終相場で評価しております。

種類	国/地 域	取引所	名称	買建/ 売建	枚数	通貨	帳簿価額	帳簿価額 (円)	評価額	評価額 (円)	投資 比率 (%)
株価指 数先物 取引	アメリカ	シカゴ マーカン タイル取 引所	E-mini S&P500株 価指数先物(2017 年06月限)	買建	318	米ドル	37,901,825	4,205,586,502	38,330,925	4,253,199,438	1.13
	カナダ	モントリ オール取 引所	S&P TSX60株価指 数先物(2017年06 月限)	買建	16	カナダド ル	2,926,980	241,534,390	2,900,160	239,321,200	0.06

ドイツ	ユーロックス・ドイツ金融先物取引所	ユーロ50株価指数先物(2017年06月限)	買建	194	ユーロ	6,826,740	846,174,420	6,881,180	852,922,255	0.22
オーストラリア	シドニー先物取引所	SP1200株価指数先物(2017年06月限)	買建	16	豪ドル	2,330,625	193,208,813	2,288,800	189,741,520	0.05
イギリス	ロンドン国際金融先物オプション取引所	FT100株価指数先物(2017年06月限)	買建	45	英ポンド	3,316,350	471,750,785	3,378,825	480,637,847	0.12
スイス	ユーロックス・チューリッヒ取引所	SMI株価指数先物(2017年06月限)	買建	22	スイスフラン	1,955,920	222,329,428	1,983,300	225,441,706	0.06

### （参考）新興国株式マザーファンド

その他の資産として、下記の通り先物取引を利用しています。  
評価にあたっては知りうる直近の日の主たる取引所の発表する清算値段又は最終相場で評価しております。

種類	国/地域	取引所	名称	買建/売建	枚数	通貨	帳簿価額	帳簿価額 (円)	評価額	評価額 (円)	投資 比率 (%)
株価指数先物取引	アメリカ	インターコンチネンタル取引所	E-mini MSCIエマーGINGマーケット株価指数先物(2017年06月限)	買建	146	米ドル	7,321,985	812,447,466	7,398,550	820,943,108	3.73

### （参考）J-REITインデックス マザーファンド

その他の資産として、下記の通り先物取引を利用しています。  
評価にあたっては知りうる直近の日の主たる取引所の発表する清算値段又は最終相場で評価しております。

種類	取引所	名称	買建/売建	枚数	通貨	帳簿価額 (円)	評価額 (円)	投資 比率 (%)
REIT指数先物取引	大阪取引所	REIT指数先物(2017年06月限)	買建	299	日本円	535,182,492	522,801,500	1.84

### （参考）海外REITインデックス マザーファンド

その他の資産として、下記の通り先物取引を利用しています。  
評価にあたっては知りうる直近の日の主たる取引所の発表する清算値段又は最終相場で評価しております。

種類	国/地域	取引所	名称	買建/売建	枚数	通貨	帳簿価額	帳簿価額 (円)	評価額	評価額 (円)	投資 比率 (%)
----	------	-----	----	-------	----	----	------	-------------	-----	------------	-----------------

株価指数先物取引	アメリカ	シカゴ ボード オブ トレード	ダウ・ジョーンズ 米国不動産指数先 物(2017年06月限)	買建	32	米ドル	967,600	107,364,897	996,800	110,604,928	0.56
	フランス	Euronext	FTSE EPRA/NAREIT 欧州指数先物(2017 年06月限)	買建	3	ユーロ	58,890	7,299,416	64,740	8,024,523	0.04

### ( 3 ) 【運用実績】

#### 【純資産の推移】

該当事項はありません。

#### 【分配の推移】

該当事項はありません。

#### 【収益率の推移】

該当事項はありません。

### ( 4 ) 【設定及び解約の実績】

該当事項はありません。

#### 参考情報

運用実績(2017年7月28日現在)

#### [ 基準価額・純資産の推移 ]

該当事項はありません。

#### [ 分配の推移 ]

該当事項はありません。

#### [ 主要な資産の状況 ]

該当事項はありません。

#### [ 年間収益率の推移 ]

該当事項はありません。

なお、ファンドは合成指数をベンチマークとしていますが、年1回基本投資割合を変更するため、暦年ベースで収益率を表示した場合、投資者に誤解を生じさせる懸念があるためベンチマークは掲載していません。

ファンドの運用状況は、別途、委託会社ホームページで開示している場合があります。

## 第2【管理及び運営】

### 1【申込（販売）手続等】

- ・申込期間中の各営業日に受益権の募集が行なわれます。
- ・取得申込みの受付については、午後3時までに取得申込みが行われかつ当該取得申込みの受付にかかる販売会社所定の事務手続きが完了したものを当日の申込み分とします。

ファンドの申込（販売）手続についてご不明な点がある場合には、下記の照会先までお問い合わせ下さい。

野村アセットマネジメント株式会社

サポートダイヤル 0120-753104（フリーダイヤル）

<受付時間> 営業日の午前9時～午後5時

インターネットホームページ <http://www.nomura-am.co.jp/>

- ・販売の単位は、1円以上1円単位(当初元本1口 = 1円)とします。
- ・受益権の販売価額は、取得申込日の翌営業日の基準価額とします。
- ・取得申込日の翌々営業日までに申込代金を申込みの販売会社に支払うものとします。なお、販売会社が別に定める所定の方法により、上記の期日以前に申込代金をお支払いいただく場合があります。
- ・金融商品取引所（金融商品取引法第2条第16項に規定する金融商品取引所および金融商品取引法第2条第8項第3号ロに規定する外国金融商品市場をいいます。以下同じ。なお、金融商品取引所を単に「取引所」という場合があり、取引所のうち、有価証券の売買または金融商品取引法第28条第8項第3号もしくは同項第5号の取引を行なう市場ないしは当該市場を開設するものを「証券取引所」という場合があります。）等における取引の停止、外国為替取引の停止、決済機能の停止その他やむを得ない事情があるときは、受益権の取得申込の受付を中止することおよびすでに受付けた取得申込の受付を取り消す場合があります。

購入のお申込みの方法ならびに単位等について、販売会社によっては上記と異なる場合があります。詳しくは販売会社にお問い合わせください。

### 2【換金（解約）手続等】

- ・受益者は、委託者に1口単位で一部解約の実行を請求することができます。
- ・受益者が一部解約の実行の請求をするときは、販売会社に対し、振替受益権をもって行なうものとします。
- ・一部解約の実行の請求の受付については、午後3時までに、解約請求のお申込みが行われかつ、その解約請求のお申込みの受付にかかる販売会社所定の事務手続が完了したものを当日のお申込み分とします。
- ・換金価額は、換金申込日の翌営業日の基準価額となります。

ファンドの基準価額については下記の照会先までお問い合わせ下さい。

野村アセットマネジメント株式会社

サポートダイヤル 0120-753104（フリーダイヤル）

< 受付時間 > 営業日の午前9時～午後5時

インターネットホームページ <http://www.nomura-am.co.jp/>

- ・信託財産の資金管理を円滑に行なうため、大口換金には制限を設ける場合があります。
- ・解約代金は、原則として一部解約の実行の請求日から起算して5営業日目から販売会社において支払います。
- ・金融商品取引所等における取引の停止、外国為替取引の停止、決済機能の停止その他やむを得ない事情があるときは、一部解約の実行の請求の受け付けを中止することおよびすでに受け付けた一部解約の実行の請求の受け付けを取り消す場合があります。

また、一部解約の実行の請求の受け付けが中止された場合には、受益者は当該受け付け中止以前に行なった当日の一部解約の実行の請求を撤回できます。ただし、受益者がその一部解約の実行の請求を撤回しない場合には、当該受益権の一部解約の価額は、当該受け付け中止を解除した後の最初の基準価額の計算日に一部解約の実行の請求を受け付けたものとして信託約款の規定に準じて計算された価額とします。

換金のお申込みの方法ならびに単位等について、販売会社によっては上記と異なる場合があります。詳しくは販売会社にお問い合わせください。

### 3【資産管理等の概要】

#### (1)【資産の評価】

##### < 基準価額の計算方法 >

基準価額とは、計算日において、信託財産に属する資産（受入担保金代用有価証券および借入有価証券を除きます。）を法令および一般社団法人投資信託協会規則に従って時価または一部償却原価法により評価して得た信託財産の資産総額から負債総額を控除した金額（「純資産総額」といいます。）を、計算日における受益権口数で除して得た額をいいます。なお、ファンドにおいては1万口当たりの価額で表示されます。

ファンドの主な投資対象の評価方法は以下の通りです。

対象	評価方法
公社債等	原則として、基準価額計算日 <sup>1</sup> における以下のいずれかの価額で評価します。 <sup>2</sup> 日本証券業協会が発表する売買参考統計値(平均値) 金融商品取引業者、銀行等の提示する価額(売気配相場を除く) 価格情報会社の提供する価額
株式	原則として、基準価額計算日 <sup>1</sup> の金融商品取引所の最終相場で評価します。
REIT (不動産投資信託)	原則として、基準価額計算日 <sup>1</sup> の金融商品取引所の最終相場で評価します。
外貨建資産	原則として、基準価額計算日の対顧客相場の仲値で円換算を行ないます。

<sup>1</sup> 外国で取引されているものについては、原則として、基準価額計算日の前日とします。

<sup>2</sup> 残存期間1年以内の公社債等については、一部償却原価法(アキュムレーションまたはアモチゼーション)による評価を適用することができます。

ファンドの基準価額については下記の照会先までお問い合わせ下さい。



野村アセットマネジメント株式会社

サポートダイヤル 0120-753104（フリーダイヤル）

<受付時間> 営業日の午前9時～午後5時

インターネットホームページ <http://www.nomura-am.co.jp/>

## （２）【保管】

ファンドの受益権の帰属は、振替機関等の振替口座簿に記載または記録されることにより定まり、受益証券を発行しませんので、受益証券の保管に関する該当事項はありません。

## （３）【信託期間】

平成62年6月22日までとします(平成29年8月31日設定)。

なお、委託者は、信託期間満了前に、信託期間の延長が受益者に有利であると認めるときは、受託者と協議のうえ、信託期間を延長することができます。

## （４）【計算期間】

原則として、毎年6月23日から翌年6月22日までとします。

ただし、第1計算期間は平成29年8月31日から平成30年6月22日までとします。

なお、各計算期間終了日に該当する日（以下「該当日」といいます。）が休業日のとき、各計算期間終了日は該当日の翌営業日とし、その翌日より次の計算期間が開始されるものとします。ただし、最終計算期間の終了日は、信託期間の終了日とします。

## （５）【その他】

### （a）ファンドの繰上償還条項

委託者は、信託終了前に、信託契約の一部を解約することにより受益権の口数が30億口を下回った場合、この信託契約を解約することが受益者のため有利であると認めるとき、またはやむを得ない事情が発生したときは、受託者と合意のうえ、この信託契約を解約し、信託を終了させることができます。この場合において、委託者は、あらかじめ、解約しようとする旨を監督官庁に届け出ます。

### （b）信託期間の終了

（ ）委託者は、上記「（a）ファンドの繰上償還条項」に従い信託期間を終了させるには、書面による決議（以下「書面決議」といいます。）を行いません。この場合において、あらかじめ、書面決議の日ならびに信託契約の解約の理由などの事項を定め、当該決議の日の2週間前までに、この信託契約に係る知っている受益者に対し、書面をもってこれらの事項を記載した書面決議の通知を發します。

（ ）上記（ ）の書面決議において、受益者（委託者およびこの信託の信託財産にこの信託の受益権が属するときの当該受益権に係る受益者としての受託者を除きます。）は受益権の口数に応じて、議決権を有し、これを行使することができます。なお、知っている受益者が議決権を行使しないときは、当該知っている受益者は書面決議について賛成するものとみなします。

（ ）上記（ ）の書面決議は議決権を行使することができる受益者の議決権の3分の2以上に当たる多数

をもって行ないます。

( )上記( )から( )までの規定は、委託者が信託契約の解約について提案をした場合において、当該提案につき、この信託契約に係るすべての受益者が書面又は電磁的記録により同意の意思表示をしたときには適用しません。また、信託財産の状態に照らし、真にやむを得ない事情が生じている場合であって、上記( )から( )までに規定するこの信託契約の解約の手続を行なうことが困難な場合には適用しません。

( )委託者は、監督官庁よりこの信託契約の解約の命令を受けたときは、その命令にしたがい、信託契約を解約し信託を終了させます。

( )委託者が監督官庁より登録の取消を受けたとき、解散したときまたは業務を廃止したときは、委託者は、この信託契約を解約し、信託を終了させます。ただし、監督官庁がこの信託契約に関する委託者の業務を他の投資信託委託会社に引き継ぐことを命じたときは、この信託は、下記「(d)信託約款の変更等」の書面決議が否決となる場合を除き、当該投資信託委託会社と受託者との間において存続します。

#### (c)運用報告書

ファンドの決算時および償還時に交付運用報告書を作成し、知っている受益者に対して交付します。

#### (d)信託約款の変更等

( )委託者は、受益者の利益のため必要と認めるときまたはやむを得ない事情が発生したときは、受託者と合意のうえ、この信託約款を変更することまたはこの信託と他の信託との併合（投資信託及び投資法人に関する法律第16条第2号に規定する「委託者指図型投資信託の併合」をいいます。）を行なうことができるものとし、あらかじめ、変更または併合しようとする旨およびその内容を監督官庁に届け出ます。なお、この信託約款は本条に定める以外の方法によって変更することができないものとし、

( )委託者は、上記( )の事項（上記( )の変更事項にあつてはその変更の内容が重大なものに該当する場合に限り、併合事項にあつてはその併合が受益者の利益に及ぼす影響が軽微なものに該当する場合を除き、以下、合わせて「重大な約款の変更等」といいます。）について、書面決議を行ないます。この場合において、あらかじめ、書面決議の日ならびに重大な約款の変更等の内容およびその理由などの事項を定め、当該決議の日の2週間前までに、この信託約款に係る知っている受益者に対し、書面をもってこれらの事項を記載した書面決議の通知を発送します。

( )上記( )の書面決議において、受益者（委託者およびこの信託の信託財産にこの信託の受益権が属するときの当該受益権に係る受益者としての受託者を除きます。）は受益権の口数に応じて、議決権を有し、これを行使することができます。なお、知っている受益者が議決権を行使しないときは、当該知っている受益者は書面決議について賛成するものとみなします。

( )上記( )の書面決議は議決権を行使することができる受益者の議決権の3分の2以上に当たる多数をもって行ないます。

( )書面決議の効力は、この信託のすべての受益者に対してその効力を生じます。

( )上記( )から( )までの規定は、委託者が重大な約款の変更等について提案をした場合において、当該提案につき、この信託約款に係るすべての受益者が書面又は電磁的記録により同意の意思表示をしたときには適用しません。

( )上記( )から( )の規定にかかわらず、この投資信託において併合の書面決議が可決された場合にあつても、当該併合にかかる一又は複数の他の投資信託において当該併合の書面決議が否決された場合は、当該他の投資信託との併合を行なうことはできません。

#### (e)公告

委託者が受益者に対してする公告は、電子公告の方法により行ない、次のアドレスに掲載します。

<http://www.nomura-am.co.jp/>

なお、電子公告による公告をすることができない事故その他やむを得ない事由が生じた場合の公告は、日本経済新聞に掲載します。

(f) 受託者の辞任および解任に伴う取扱い

( ) 受託者は、委託者の承諾を受けてその任務を辞任することができます。受託者がその任務に違反して信託財産に著しい損害を与えたことその他重要な事由があるときは、委託者または受益者は、裁判所に受託者の解任を申立てることができます。受託者が辞任した場合、または裁判所が受託者を解任した場合、委託者は、上記「(d) 信託約款の変更等」にしたがい、新受託者を選任します。なお、受益者は、上記によって行なう場合を除き、受託者を解任することはできないものとします。

( ) 委託者が新受託者を選任できないときは、委託者はこの信託契約を解約し、信託を終了させます。

(g) 反対受益者の受益権買取請求の不適用

この信託は、受益者が一部解約の実行の請求を行なったときは、委託者が信託契約の一部の解約をすることにより当該請求に応じ、当該受益権の公正な価格が当該受益者に一部解約金として支払われることとなる委託者指図型投資信託に該当するため、信託契約の解約または重大な約款の変更等を行なう場合において、投資信託及び投資法人に関する法律第18条第1項に定める反対受益者による受益権の買取請求の規定の適用を受けません。

(h) 他の受益者の氏名等の開示の請求の制限

受益者は、委託者または受託者に対し、次に掲げる事項の開示の請求を行なうことはできません。

1. 他の受益者の氏名または名称および住所
2. 他の受益者が有する受益権の内容

(i) 関係法人との契約の更新に関する手続

委託者と販売会社との間で締結する「募集・販売等に関する契約」は、契約終了の3ヵ月前までに当事者の一方から別段の意思表示のないときは、原則1年毎に自動的に更新されるものとします。

なお、運用の外部委託を行なう場合は、委託者と運用の委託先との間で締結する「運用指図に関する権限の委託契約」は、契約終了の3ヵ月前までに当事者の一方から更新しない旨を書面によって通知がない限り、1年毎に自動的に更新されるものとします。但し、当該契約はファンドの償還日に終了するものとします。

#### 4【受益者の権利等】

受益者の有する主な権利は次の通りです。

収益分配金に対する請求権

収益分配金の支払い開始日

収益分配金は、原則、自動的に無手数料で再投資されます。この場合の受益権の価額は、各計算期間終了日(決算日)の基準価額とします。

なお、再投資により増加した受益権は、振替口座簿に記載または記録されます。

収益分配金請求権の失効

受益者は、収益分配金を支払開始日から5年間支払請求しないと権利を失います。

償還金に対する請求権

#### 償還金の支払い開始日

償還金は、償還日において振替機関等の振替口座簿に記載または記録されている受益者（償還日以前において一部解約が行なわれた受益権にかかる受益者を除きます。また、当該償還日以前に設定された受益権で取得申込代金支払前のため販売会社の名義で記載または記録されている受益権については原則として取得申込者とし、）に、原則として償還日（償還日が休業日の場合は翌営業日）から起算して5営業日までに支払いを開始します。

#### 償還金請求権の失効

受益者は、償還金を支払開始日から10年間支払請求しないと権利を失います。

#### 換金(解約)請求権

受益者は、一部解約の実行を請求することができます。詳しくは、前述の「2 換金（解約）手続等」をご参照下さい。

### 第3【ファンドの経理状況】

ファンドの運用は平成29年8月31日より開始する予定であり、有価証券届出書提出日現在該当事項はありません。

ファンドの会計監査は、新日本有限責任監査法人により行なわれます。

ファンドの経理状況については、初回の半期報告書を提出次第、記載します。

なお、初回の半期報告書の提出は、平成30年5月頃を予定しております。

以下にご参考として記載する「国内債券NOMURA-BPI総合 マザーファンド」、「外国債券マザーファンド」、「新興国債券（現地通貨建て）マザーファンド」、「国内株式マザーファンド」、「外国株式MSCI-KOKUSAIマザーファンド」、「新興国株式マザーファンド」、「J-REITインデックス マザーファンド」、「海外REITインデックス マザーファンド」の「ファンドの現況」は平成29年5月31日現在のものです。

#### 1【財務諸表】

該当事項はありません。

## 2【ファンドの現況】

## 【純資産額計算書】

該当事項はありません。

（参考）国内債券NOMURA - B P I総合 マザーファンド

平成29年 5月31日現在

資産総額	698,989,231,672円
負債総額	9,613,373,678円
純資産総額（ - ）	689,375,857,994円
発行済口数	529,028,133,864口
1口当たり純資産額（ / ）	1.3031円

（参考）外国債券マザーファンド

平成29年 5月31日現在

資産総額	663,547,753,899円
負債総額	573,752,823円
純資産総額（ - ）	662,974,001,076円
発行済口数	302,391,014,156口
1口当たり純資産額（ / ）	2.1924円

（参考）新興国債券（現地通貨建て）マザーファンド

平成29年 5月31日現在

資産総額	4,802,314,768円
負債総額	723,105円
純資産総額（ - ）	4,801,591,663円
発行済口数	3,667,238,655口
1口当たり純資産額（ / ）	1.3093円

（参考）国内株式マザーファンド

平成29年 5月31日現在

資産総額	380,266,630,414円
負債総額	50,137,989,077円
純資産総額（ - ）	330,128,641,337円

発行済口数	220,828,047,741口
1口当たり純資産額（ / ）	1.4950円

## （参考）外国株式MSCI - KOKUSAIマザーファンド

平成29年 5月31日現在

資産総額	376,220,230,487円
負債総額	1,215,454,221円
純資産総額（ - ）	375,004,776,266円
発行済口数	158,912,200,722口
1口当たり純資産額（ / ）	2.3598円

## （参考）新興国株式マザーファンド

平成29年 5月31日現在

資産総額	22,161,374,875円
負債総額	173,829,285円
純資産総額（ - ）	21,987,545,590円
発行済口数	18,952,448,261口
1口当たり純資産額（ / ）	1.1601円

## （参考）J - REITインデックス マザーファンド

平成29年 5月31日現在

資産総額	29,291,555,496円
負債総額	881,977,450円
純資産総額（ - ）	28,409,578,046円
発行済口数	14,596,109,654口
1口当たり純資産額（ / ）	1.9464円

## （参考）海外REITインデックス マザーファンド

平成29年 5月31日現在

資産総額	19,727,251,389円
負債総額	5,122,017円
純資産総額（ - ）	19,722,129,372円
発行済口数	9,270,901,919口
1口当たり純資産額（ / ）	2.1273円

#### 第4【内国投資信託受益証券事務の概要】

##### (1) 受益証券の名義書換えの事務等

該当事項はありません。

ファンドの受益権の帰属は、振替機関等の振替口座簿に記載または記録されることにより定まり、この信託の受益権を取り扱う振替機関が社振法の規定により主務大臣の指定を取り消された場合または当該指定が効力を失った場合であって、当該振替機関の振替業を承継する者が存在しない場合その他やむを得ない事情がある場合を除き、当該振替受益権を表示する受益証券を発行しません。

なお、受益者は、委託者がやむを得ない事情等により受益証券を発行する場合を除き、無記名式受益証券から記名式受益証券への変更の請求、記名式受益証券から無記名式受益証券への変更の請求、受益証券の再発行の請求を行なわないものとします。

##### (2) 受益者に対する特典

該当事項はありません。

##### (3) 受益権の譲渡

受益者は、その保有する受益権を譲渡する場合には、当該受益者の譲渡の対象とする受益権が記載または記録されている振替口座簿に係る振替機関等に振替の申請をするものとします。

上記の申請のある場合には、上記の振替機関等は、当該譲渡に係る譲渡人の保有する受益権の口数の減少および譲受人の保有する受益権の口数の増加につき、その備える振替口座簿に記載または記録するものとします。ただし、上記の振替機関等が振替先口座を開設したものでない場合には、譲受人の振替先口座を開設した他の振替機関等（当該他の振替機関等の上位機関を含みます。）に社振法の規定にしたがい、譲受人の振替先口座に受益権の口数の増加の記載または記録が行なわれるよう通知するものとします。

委託者は、上記の振替について、当該受益者の譲渡の対象とする受益権が記載または記録されている振替口座簿に係る振替機関等と譲受人の振替先口座を開設した振替機関等が異なる場合等において、委託者が必要と認めるときまたはやむをえない事情があると判断したときは、振替停止日や振替停止期間を設けることができます。

##### (4) 受益権の譲渡の対抗要件

受益権の譲渡は、振替口座簿への記載または記録によらなければ、委託者および受託者に対抗することができません。

##### (5) 受益権の再分割

委託者は、受託者と協議のうえ、一定日現在の受益権を均等に再分割できるものとします。

##### (6) 質権口記載又は記録の受益権の取扱い

振替機関等の振替口座簿の質権口に記載または記録されている受益権にかかる収益分配金の支払い、一部解約の実行の請求の受付け、一部解約金および償還金の支払い等については、約款の規定によるほか、民法その他の法令等にしたがって取り扱われます。



## 第三部【委託会社等の情報】

### 第1【委託会社等の概況】

#### 1【委託会社等の概況】

##### (1)資本金の額

平成29年6月末現在、17,180百万円

会社が発行する株式総数 20,000,000株

発行済株式総数 5,150,693株

過去5年間における主な資本金の額の増減：該当事項はありません。

##### (2)会社の機構

###### (a)会社の意思決定機構

当社は指名委員会等設置会社であり、会社の機関として株主総会、取締役会のほか代表執行役ならびに執行役、指名委員会、監査委員会および報酬委員会をおきますが、代表取締役および監査役会は設けません。各機関の権限は以下のとおりであります。

###### 株主総会

株主により構成され、取締役・会計監査人の選任・解任、剰余金の配当の承認、定款変更・合併等の重要事項の承認等を行います。

###### 取締役会

取締役により構成され、当社の業務につき意思決定を行います。また執行役・代表執行役、各委員会の委員等を選任し、取締役および執行役の職務の執行を監督します。

###### 代表執行役・執行役

各執行役は、当社の業務の執行を行います。代表執行役は当社を代表いたします。また取締役会により委任された一定の事項について、代表執行役および執行役で構成される経営会議および執行役会が意思決定を行います。なお、当社は執行役員制度を導入しており、経営会議の構成員には執行役会で選定された執行役員が含まれます。

###### 委員会

取締役3名以上（但し、各委員につき過半数は社外取締役であって執行役でない者）で構成され、イ）指名委員会は、株主総会に提出する取締役の選任・解任・不再任に関する議案の内容を決定し、ロ）報酬委員会は取締役・執行役が受ける個人別の報酬の決定に関する方針を定め、かつそれに従って各報酬の内容を決定し、ハ）監査委員会は取締役・執行役の職務執行の適法性ならびに妥当性に関する監査を行うとともに、株主総会に提出する会計監査人の選任・解任・不再任に関する議案の内容を決定します。

## (b)投資信託の運用体制



## 2【事業の内容及び営業の概況】

「投資信託及び投資法人に関する法律」に定める投資信託委託会社である委託者は、証券投資信託の設定を行うとともに「金融商品取引法」に定める金融商品取引業者としてその運用（投資運用業）を行っています。また「金融商品取引法」に定める第二種金融商品取引業に係る業務の一部及び投資助言業務を行っています。

委託者の運用する証券投資信託は平成29年5月31日現在次の通りです(ただし、親投資信託を除きます。)

種類	本数	純資産総額(百万円)
----	----	------------

追加型株式投資信託	945	21,853,307
単位型株式投資信託	73	382,375
追加型公社債投資信託	15	5,705,403
単位型公社債投資信託	346	1,950,815
合計	1,379	29,891,900

### 3【委託会社等の経理状況】

1. 委託会社である野村アセットマネジメント株式会社(以下「委託会社」という)の財務諸表は、「財務諸表等の用語、様式及び作成方法に関する規則」(昭和38年大蔵省令第59号、以下「財務諸表等規則」という)、ならびに同規則第2条の規定に基づき、「金融商品取引業等に関する内閣府令」(平成19年8月6日内閣府令第52号)により作成しております。
2. 財務諸表の記載金額は、百万円未満の端数を切り捨てて表示しております。
3. 委託会社は、金融商品取引法第193条の2第1項の規定に基づき、事業年度(平成28年4月1日から平成29年3月31日まで)の財務諸表について、新日本有限責任監査法人の監査を受けております。

#### (1)【貸借対照表】

区分	注記 番号	前事業年度 (平成28年3月31日)	当事業年度 (平成29年3月31日)
		金額(百万円)	金額(百万円)
(資産の部)			
流動資産			
現金・預金		208	127
金銭の信託		55,341	52,247
有価証券		24,100	15,700
前払金		34	33
前払費用		2	2
未収入金		511	495
未収委託者報酬		14,131	16,287
未収運用受託報酬		7,309	7,481
繰延税金資産		2,028	1,661
その他		56	42
貸倒引当金		10	11
流動資産計		103,715	94,066
固定資産			
有形固定資産		1,176	1,001
建物	2	403	377
器具備品	2	773	624
無形固定資産		7,681	7,185
ソフトウェア		7,680	7,184

その他		0		0
投資その他の資産			23,225	13,165
投資有価証券		9,216		1,233
関係会社株式		10,958		8,124
長期差入保証金		45		44
長期前払費用		49		37
前払年金費用		2,777		2,594
繰延税金資産		-		960
その他		176		170
固定資産計			32,083	21,353
資産合計			135,799	115,419

区分	注記 番号	前事業年度 (平成28年3月31日)		当事業年度 (平成29年3月31日)	
		金額(百万円)		金額(百万円)	
<b>(負債の部)</b>					
<b>流動負債</b>					
預り金			118		98
未払金	1		11,855		10,401
未払収益分配金		1		1	
未払償還金		31		31	
未払手数料		4,537		5,242	
その他未払金		7,284		5,126	
未払費用	1		8,872		9,461
未払法人税等			1,838		714
前受収益			45		39
賞与引当金			4,809		4,339
流動負債計			27,538		25,055
<b>固定負債</b>					
退職給付引当金			2,708		2,947
時効後支払損引当金			526		538
繰延税金負債			68		-
固定負債計			3,303		3,485
負債合計			30,842		28,540
<b>(純資産の部)</b>					
<b>株主資本</b>					
資本金			17,180		17,180
資本剰余金			13,729		13,729
資本準備金		11,729		11,729	
その他資本剰余金		2,000		2,000	
利益剰余金			68,696		55,927
利益準備金		685		685	
その他利益剰余金		68,011		55,242	
別途積立金		24,606		24,606	
繰越利益剰余金		43,405		30,635	
評価・換算差額等			5,349		41
その他有価証券評価差額金			5,349		41
純資産合計			104,956		86,878
負債・純資産合計			135,799		115,419

## ( 2 ) 【損益計算書】

区分	注記 番号	前事業年度 (自 平成27年 4月 1日 至 平成28年 3月31日)		当事業年度 (自 平成28年 4月 1日 至 平成29年 3月31日)	
		金額(百万円)		金額(百万円)	
営業収益					
委託者報酬			104,445		96,594
運用受託報酬			31,351		28,466
その他営業収益			219		266
営業収益計			136,016		125,327
営業費用					
支払手数料			46,531		39,785
広告宣伝費			1,008		1,011
公告費			0		0
調査費			28,068		26,758
調査費		4,900		5,095	
委託調査費		23,167		21,662	
委託計算費			1,148		1,290
営業雑経費			3,905		4,408
通信費		185		162	
印刷費		969		940	
協会費		78		76	
諸経費		2,672		3,228	
営業費用計			80,662		73,254
一般管理費					
給料			11,835		11,269
役員報酬	2	367		301	
給料・手当		6,928		6,923	
賞与		4,539		4,044	
交際費			124		126
旅費交通費			488		469
租税公課			695		898
不動産賃借料			1,230		1,222
退職給付費用			1,063		1,223
固定資産減価償却費			2,589		2,730
諸経費			7,801		8,118
一般管理費計			25,827		26,059
営業利益			29,526		26,012

区分	注記 番号	前事業年度 (自 平成27年 4月 1日 至 平成28年 3月31日)		当事業年度 (自 平成28年 4月 1日 至 平成29年 3月31日)	
		金額(百万円)		金額(百万円)	
営業外収益					
受取配当金	1	7,323		7,397	
受取利息		4		0	

金銭の信託運用益		-		684	
為替差益		281		-	
その他		382		379	
営業外収益計			7,991		8,461
営業外費用					
支払利息		-		17	
金銭の信託運用損		1,196		-	
時効後支払損引当金繰入額		72		16	
為替差損		-		33	
その他		52		9	
営業外費用計			1,321		77
経常利益			36,196		34,397
特別利益					
投資有価証券等売却益		50		26	
関係会社清算益		-		41	
株式報酬受入益		96		59	
特別利益計			146		126
特別損失					
投資有価証券売却損		95		-	
投資有価証券等評価損		-		6	
固定資産除却損	3	60		9	
特別損失計			156		15
税引前当期純利益			36,186		34,507
法人税、住民税及び事業税			9,806		7,147
法人税等調整額			744		1,722
当期純利益			25,635		25,637

## (3) 【株主資本等変動計算書】

前事業年度(自 平成27年4月1日 至 平成28年3月31日)

(単位：百万円)

	株主資本								株主 資本 合計
	資本金	資本剰余金			利益 準備金	その他利益剰余金		利益 剰余金 合計	
		資本 準備金	その他 資本 剰余金	資本 剰余金 合計		別途 積立金	繰 越 利益 剰余金		
当期首残高	17,180	11,729	-	11,729	685	24,606	35,890	61,182	90,092
当期変動額									
剰余金の配当							19,933	19,933	19,933
当期純利益							25,635	25,635	25,635
合併による増加			2,000	2,000			144	144	2,144
吸収分割による 増加							1,668	1,668	1,668

株主資本以外の 項目の当期変動 額（純額）									
当期変動額合計	-	-	2,000	2,000	-	-	7,514	7,514	9,514
当期末残高	17,180	11,729	2,000	13,729	685	24,606	43,405	68,696	99,606

(単位：百万円)

	評価・換算差額等		純資産合計
	その他有価証券 評価差額金	評価・換算 差額等合計	
当期首残高	6,893	6,893	96,985
当期変動額			
剰余金の配当			19,933
当期純利益			25,635
合併による増加			2,144
吸収分割による増加			1,668
株主資本以外の項目 の当期変動額（純 額）	1,543	1,543	1,543
当期変動額合計	1,543	1,543	7,971
当期末残高	5,349	5,349	104,956

当事業年度(自 平成28年4月1日 至 平成29年3月31日)

(単位：百万円)

	株主資本								株主 資本 合計
	資本金	資本剰余金			利益 準備金	利益剰余金		利益 剰余金 合計	
		資本 準備金	その他 資本 剰余金	資本 剰余金 合計		別途 積立金	繰 越 利益 剰余金		
当期首残高	17,180	11,729	2,000	13,729	685	24,606	43,405	68,696	99,606
当期変動額									
剰余金の配当							38,407	38,407	38,407
当期純利益							25,637	25,637	25,637
株主資本以外の 項目の当期変動 額（純額）									
当期変動額合計	-	-	-	-	-	-	12,769	12,769	12,769
当期末残高	17,180	11,729	2,000	13,729	685	24,606	30,635	55,927	86,837

(単位：百万円)

	評価・換算差額等		純資産合計
	その他有価証券評価差額金	評価・換算差額等合計	
当期首残高	5,349	5,349	104,956
当期変動額			
剰余金の配当			38,407
当期純利益			25,637
株主資本以外の項目の 当期変動額（純額）	5,308	5,308	5,308
当期変動額合計	5,308	5,308	18,078
当期末残高	41	41	86,878

## [重要な会計方針]

1．有価証券の評価基準及び評価方法	<p>(1) 子会社株式及び関連会社株式 ... 移動平均法による原価法</p> <p>(2) その他有価証券  時価のあるもの ... 決算期末日の市場価格等に基づく時価法  (評価差額は全部純資産直入法により処理し、売却原価は移動平均法により算定しております。)  時価のないもの ... 移動平均法による原価法</p>								
2．金銭の信託の評価基準及び評価方法	時価法								
3．固定資産の減価償却の方法	<p>(1) 有形固定資産  定率法を採用しております。ただし、平成10年4月1日以降に取得した建物(附属設備を除く)、並びに平成28年4月1日以降に取得した建物附属設備及び構築物については、定額法を採用しております。  主な耐用年数は以下の通りであります。</p> <table data-bbox="691 1384 986 1507"> <tr> <td>建物</td> <td>38～50年</td> </tr> <tr> <td>附属設備</td> <td>8～15年</td> </tr> <tr> <td>構築物</td> <td>20年</td> </tr> <tr> <td>器具備品</td> <td>4～15年</td> </tr> </table> <p>(2) 無形固定資産及び投資その他の資産  定額法を採用しております。なお、自社利用のソフトウェアについては、社内における利用可能期間(5年)に基づく定額法によっております。</p>	建物	38～50年	附属設備	8～15年	構築物	20年	器具備品	4～15年
建物	38～50年								
附属設備	8～15年								
構築物	20年								
器具備品	4～15年								
4．引当金の計上基準	<p>(1) 貸倒引当金  一般債権については貸倒実績率により、貸倒懸念債権等特定の債権については個別に回収可能性を検討し、回収不能見込額を計上しております。</p> <p>(2) 賞与引当金  賞与の支払いに備えるため、支払見込額を計上しております。</p>								



<p>5．消費税等の会計処理方法</p> <p>6．連結納税制度の適用</p>	<p>(3) 退職給付引当金          従業員の退職給付に備えるため、退職一時金及び確定給付型企业年金について、当事業年度末における退職給付債務及び年金資産の見込額に基づき計上しております。          退職給付見込額の期間帰属方法          退職給付債務の算定にあたり、退職給付見込額を当事業年度末までの期間に帰属させる方法については、給付算定式基準によっております。          数理計算上の差異及び過去勤務費用の費用処理方法          確定給付型企业年金に係る数理計算上の差異は、その発生時の従業員の平均残存勤務期間以内の一定の年数による定額法により、発生した事業年度の翌期から費用処理することとしております。また、退職一時金に係る数理計算上の差異は、発生した事業年度の翌期に一括して費用処理することとしております。          退職一時金及び確定給付型企业年金に係る過去勤務費用は、その発生時の従業員の平均残存勤務期間以内の一定の年数による定額法により、発生した事業年度から費用処理することとしております。</p> <p>(4) 時効後支払損引当金          時効成立のため利益計上した収益分配金及び償還金について、受益者からの今後の支払請求に備えるため、過去の支払実績に基づく将来の支払見込額を計上しております。</p> <p>消費税及び地方消費税の会計処理は、税抜き方式によっており、控除対象外消費税及び地方消費税は、当期の費用として処理しております。</p> <p>連結納税制度を適用しております。</p>
---	---

## [会計方針の変更]

法人税法の改正に伴い、「平成28年度税制改正に係る減価償却方法の変更に関する実務上の取扱い」（実務対応報告第32号平成28年6月17日）を当会計期間に適用し、平成28年4月1日以後に取得した建物附属設備及び構築物に係る減価償却方法を定率法から定額法に変更しております。  
 なお、この変更による損益に与える影響は軽微であります。

## [注記事項]

## 貸借対照表関係

前事業年度末 (平成28年3月31日)	当事業年度末 (平成29年3月31日)
1．関係会社に対する資産及び負債 区分掲記されたもの以外で各科目に含まれているものは、次のとおりであります。 未払金 5,894百万円 未払費用 1,151	1．関係会社に対する資産及び負債 区分掲記されたもの以外で各科目に含まれているものは、次のとおりであります。 未払金 4,438百万円 未払費用 938
2．有形固定資産より控除した減価償却累計額 建物 641百万円 器具備品 3,132 合計 3,774	2．有形固定資産より控除した減価償却累計額 建物 681百万円 器具備品 3,331 合計 4,013

## 損益計算書関係

前事業年度 (自 平成27年 4月 1日 至 平成28年 3月31日)	当事業年度 (自 平成28年 4月 1日 至 平成29年 3月31日)
1. 関係会社に係る注記 区分掲記されたもの以外で関係会社に対するものは、次のとおりであります。 受取配当金 7,081百万円 支払利息 -	1. 関係会社に係る注記 区分掲記されたもの以外で関係会社に対するものは、次のとおりであります。 受取配当金 5,252百万円 支払利息 17
2. 役員報酬の範囲額 役員報酬は報酬委員会決議に基づき支給されております。	2. 役員報酬の範囲額 (同左)
3. 固定資産除却損 建物 1百万円 器具備品 4 ソフトウェア 54 ア 合計 60	3. 固定資産除却損 建物 -百万円 器具備品 0 ソフトウェア 9 ア 合計 9

## 株主資本等変動計算書関係

前事業年度(自 平成27年 4月 1日 至 平成28年 3月31日)

## 1. 発行済株式の種類及び総数に関する事項

株式の種類	当事業年度期首株式数	当事業年度増加株式数	当事業年度減少株式数	当事業年度末株式数
普通株式	5,150,693株	-	-	5,150,693株

## 2. 剰余金の配当に関する事項

## (1) 配当金支払額

平成27年 5月15日開催の取締役会において、次のとおり決議しております。

## 普通株式の配当に関する事項

配当金の総額	19,933百万円
配当の原資	利益剰余金
1株当たり配当額	3,870円
基準日	平成27年 3月31日
効力発生日	平成27年 6月26日

## (2) 基準日が当事業年度に属する配当のうち、配当の効力発生日が翌事業年度となるもの

平成28年 5月13日開催の取締役会において、次のとおり決議しております。

## 普通株式の配当に関する事項

配当金の総額	34,973百万円
配当の原資	利益剰余金
1株当たり配当額	6,790円
基準日	平成28年 3月31日
効力発生日	平成28年 6月24日

当事業年度(自 平成28年 4月 1日 至 平成29年 3月31日)

## 1. 発行済株式の種類及び総数に関する事項

株式の種類	当事業年度期首株式数	当事業年度増加株式数	当事業年度減少株式数	当事業年度末株式数
普通株式	5,150,693株	-	-	5,150,693株

## 2. 剰余金の配当に関する事項

## (1) 配当金支払額

配当財産が金銭である場合における当該金銭の総額

平成28年5月13日開催の取締役会において、次のとおり決議しております。

普通株式の配当に関する事項

配当金の総額 34,973百万円

配当の原資 利益剰余金

1株当たり配当額 6,790円

基準日 平成28年3月31日

効力発生日 平成28年6月24日

配当財産が金銭以外である場合における当該財産の総額

平成28年10月27日開催の臨時株主総会において、次のとおり決議しております。

普通株式の配当に関する事項

配当財産の種類 株式会社野村総合研究所の株式

配当財産の帳簿価額 3,064百万円

1株当たり配当額 594円87銭

効力発生日 平成28年10月27日

配当財産の種類 株式会社ジャフコの株式

配当財産の帳簿価額 282百万円

1株当たり配当額 54円93銭

効力発生日 平成28年10月27日

配当財産の種類 朝日火災海上保険株式会社の株式

配当財産の帳簿価額 87百万円

1株当たり配当額 16円89銭

効力発生日 平成28年10月27日

## (2) 基準日が当事業年度に属する配当のうち、配当の効力発生日が翌事業年度となるもの

平成29年5月12日開催の取締役会において、次のとおり決議しております。

普通株式の配当に関する事項

配当金の総額 25,598百万円

配当の原資 利益剰余金

1株当たり配当額 4,970円

基準日 平成29年3月31日

効力発生日 平成29年6月23日

前事業年度（自 平成27年4月1日 至 平成28年3月31日）

## 1. 金融商品の状況に関する事項

### （1）金融商品に対する取組方針

当社は、投資信託の運用を業として行っており、自社が運用する投資信託の商品性維持等を目的として、当該投資信託を特定金外信託を通じ保有しております。特定金外信託を通じ行っているデリバティブ取引については、保有する投資信託にかかる将来の為替及び価格の変動によるリスクの軽減を目的としているため、投資信託保有残高の範囲内で行うこととし、投機目的のためのデリバティブ取引は行わない方針であります。

なお、余資運用に関しては、譲渡性預金等安全性の高い金融資産で運用し、資金調達に関しては、親会社である野村ホールディングス株式会社及びその他の金融機関からの短期借入による方針であります。

### （2）金融商品の内容及びそのリスク並びにリスク管理体制

特定金外信託を通じ保有している投資信託につきましては、為替変動リスクや価格変動リスクに晒されておりますが、その大部分については為替予約、株価指数先物、債券先物などのデリバティブ取引によりヘッジしております。また、株式につきましては、政策投資として、あるいは業務上の関係維持を目的として保有しておりますが、価格変動リスクに晒されております。有価証券及び投資有価証券並びに金銭の信託については財務部が管理しており、定期的に時価や発行体の財務状況を把握し、その内容を経営に報告しております。

デリバティブ取引の実行及び管理については、財務部及び運用調査本部で行っております。デリバティブ取引については、取引相手先として高格付を有する金融機関に限定しているため信用リスクはほとんどないと認識しております。財務部は月に一度デリバティブ取引の内容を含んだ財務報告を経営会議で行っております。

また、営業債権である未収委託者報酬は、投資信託約款に基づき、信託財産から委託者に対して支払われる信託報酬の未払金額であり、信託財産は受託銀行において分別保管されているため、信用リスクはほとんどないと認識しております。同じく営業債権である未収運用受託報酬は、投資顧問契約に基づき、運用受託者に対して支払われる報酬の未払金額であります。この未収運用受託報酬は、信託財産から運用受託者に対して支払われる場合は、信託財産が信託銀行において分別保管されているため、信用リスクはほとんどないと認識しており、顧客から直接運用受託者に対して支払われる場合は、当該顧客の信用リスクにさらされておりますが、顧客ごとに決済期日および残高を管理することにより、回収懸念の早期把握や回収リスクの軽減を図っております。

## 2. 金融商品の時価等に関する事項

平成28年3月31日における貸借対照表計上額、時価、及びこれらの差額については次のとおりです。なお、時価を把握することが極めて困難と認められるものは、次表には含めておりません。

（単位：百万円）

	貸借対照表計上額	時価	差額
(1)現金・預金	208	208	-
(2)金銭の信託	55,341	55,341	-
(3)未収委託者報酬	14,131	14,131	-
(4)未収運用受託報酬	7,309	7,309	-

(5)有価証券及び投資有価証券	32,071	32,071	-
その他有価証券	32,071	32,071	-
(6)関係会社株式	3,064	180,880	177,816
資産計	112,127	289,944	177,816
(7)未払金	11,855	11,855	-
未払収益分配金	1	1	-
未払償還金	31	31	-
未払手数料	4,537	4,537	-
その他未払金	7,284	7,284	-
(8)未払費用	8,872	8,872	-
(9)未払法人税等	1,838	1,838	-
負債計	22,566	22,566	-

注1：金融商品の時価の算定方法並びに有価証券に関する事項

(1) 現金・預金

短期間で決済されるため、時価は帳簿価額とほぼ等しいことから、当該帳簿価額によっております。

(2) 金銭の信託

信託財産は、主として投資信託、デリバティブ取引、その他の資産（コールローン・委託証拠金等）で構成されております。これらの時価について投資信託については基準価額、デリバティブ取引に関しては、上場デリバティブ取引は取引所の価格、為替予約取引は先物為替相場、店頭デリバティブ取引は取引先金融機関から提示された価格等によっております。また、その他の資産については短期間で決済されるため、時価は帳簿価額とほぼ等しいことから、当該帳簿価額によっております。

(3)未収委託者報酬、(4)未収運用受託報酬

これらは短期間で決済されるため、時価は帳簿価額とほぼ等しいことから、当該帳簿価額によっております。

(5) 有価証券及び投資有価証券

    その他有価証券

これらの時価について、株式は取引所の価格によっております。また、譲渡性預金は短期間で決済されるため、時価は帳簿価額とほぼ等しいことから、当該帳簿価額によっております。

また、保有目的ごとの有価証券に関する注記事項については、「有価証券関係」注記を参照ください。

(6) 関係会社株式

取引所の価格によっております。

(7) 未払金、(8) 未払費用、(9) 未払法人税等

これらは短期間で決済されるため、時価は帳簿価額とほぼ等しいことから、当該帳簿価額によっております。

注2：非上場株式等（貸借対照表計上額：投資有価証券1,245百万円、関係会社株式7,894百万円）は、市場価格がなく、かつ将来キャッシュフローを見積もることなどができず、時価を把握することが極めて困難と認められるため、「有価証券及び投資有価証券」には含めておりません。

注3：金銭債権及び満期のある有価証券の決算日後の償還予定額

（単位：百万円）

	1年以内	1年超 5年以内	5年超 10年以内	10年超
預金	208	-	-	-
金銭の信託	55,341	-	-	-
未収委託者報酬	14,131	-	-	-
未収運用受託報酬	7,309	-	-	-
有価証券	24,100	-	-	-
合計	101,091	-	-	-

当事業年度（自 平成28年4月1日 至 平成29年3月31日）

## 1. 金融商品の状況に関する事項

### （1）金融商品に対する取組方針

当社は、投資信託の運用を業として行っており、自らが運用する投資信託の商品性維持等を目的として、当該投資信託を特定金外信託を通じ保有しております。特定金外信託を通じ行っているデリバティブ取引については、保有する投資信託にかかる将来の為替及び価格の変動によるリスクの軽減を目的としているため、投資信託保有残高の範囲内で行うこととし、投機目的のためのデリバティブ取引は行わない方針であります。

なお、余資運用に関しては、譲渡性預金等安全性の高い金融資産で運用し、資金調達に関しては、親会社である野村ホールディングス株式会社及びその他の金融機関からの短期借入による方針であります。

### （2）金融商品の内容及びそのリスク並びにリスク管理体制

特定金外信託を通じ保有している投資信託につきましては、為替変動リスクや価格変動リスクに晒されておりますが、その大部分については為替予約、株価指数先物、債券先物などのデリバティブ取引によりヘッジしております。また、株式につきましては、政策投資として、あるいは業務上の関係維持を目的として保有しておりますが、価格変動リスクに晒されております。有価証券及び投資有価証券並びに金銭の信託については財務部が管理しており、定期的に時価や発行体の財務状況を把握し、その内容を経営に報告しております。

デリバティブ取引の実行及び管理については、財務部及び運用調査本部で行っております。デリバティブ取引については、取引相手先として高格付を有する金融機関に限定しているため信用リスクはほとんどないと認識しております。財務部は月に一度デリバティブ取引の内容を含んだ財務報告を経営会議で行っております。

また、営業債権である未収委託者報酬は、投資信託約款に基づき、信託財産から委託者に対して支払われる信託報酬の未払金額であり、信託財産は受託銀行において分別保管されているため、信用リ

スクはほとんどないと認識しております。同じく営業債権である未収運用受託報酬は、投資顧問契約に基づき、運用受託者に対して支払われる報酬の未払金額であります。この未収運用受託報酬は、信託財産から運用受託者に対して支払われる場合は、信託財産が信託銀行において分別保管されているため、信用リスクはほとんどないと認識しており、顧客から直接運用受託者に対して支払われる場合は、当該顧客の信用リスクにさらされておりますが、顧客ごとに決済期日および残高を管理することにより、回収懸念の早期把握や回収リスクの軽減を図っております。

## 2. 金融商品の時価等に関する事項

平成29年3月31日における貸借対照表計上額、時価、及びこれらの差額については次のとおりです。なお、時価を把握することが極めて困難と認められるものは、次表には含めておりません。

(単位：百万円)

	貸借対照表計上額	時価	差額
(1)現金・預金	127	127	-
(2)金銭の信託	52,247	52,247	-
(3)未収委託者報酬	16,287	16,287	-
(4)未収運用受託報酬	7,481	7,481	-
(5)有価証券及び投資有価証券	15,700	15,700	-
その他有価証券	15,700	15,700	-
資産計	91,843	91,843	-
(6)未払金	10,401	10,401	-
未払収益分配金	1	1	-
未払償還金	31	31	-
未払手数料	5,242	5,242	-
その他未払金	5,126	5,126	-
(7)未払費用	9,461	9,461	-
(8)未払法人税等	714	714	-
負債計	20,578	20,578	-

注1：金融商品の時価の算定方法並びに有価証券に関する事項

### (1) 現金・預金

短期間で決済されるため、時価は帳簿価額とほぼ等しいことから、当該帳簿価額によっております。

### (2) 金銭の信託

信託財産は、主として投資信託、デリバティブ取引、その他の資産（コールローン・委託証拠金等）で構成されております。これらの時価について投資信託については基準価額、デリバティブ取引に関しては、上場デリバティブ取引は取引所の価格、為替予約取引は先物為替相場、店頭デリバティブ取引は取引先金融機関から提示された価格等によっております。また、その他の資産については短期間で決済されるため、時価は帳簿価額とほぼ等しいことから、当該帳簿価額によっております。

### (3)未収委託者報酬、(4)未収運用受託報酬

これらは短期間で決済されるため、時価は帳簿価額とほぼ等しいことから、当該帳簿価額によっており

ます。

(5) 有価証券及び投資有価証券

その他有価証券

譲渡性預金は短期間で決済されるため、時価は帳簿価額とほぼ等しいことから、当該帳簿価額によっております。また、保有目的ごとの有価証券に関する注記事項については、「有価証券関係」注記を参照ください。

(6) 未払金、(7) 未払費用、(8) 未払法人税等

これらは短期間で決済されるため、時価は帳簿価額とほぼ等しいことから、当該帳簿価額によっております。

注2：非上場株式等（貸借対照表計上額：投資有価証券1,233百万円、関係会社株式8,124百万円）は、市場価格がなく、かつ将来キャッシュフローを見積もることなどができず、時価を把握することが極めて困難と認められるため、「有価証券及び投資有価証券」には含めておりません。

注3：金銭債権及び満期のある有価証券の決算日後の償還予定額

(単位：百万円)

	1年以内	1年超 5年以内	5年超 10年以内	10年超
預金	127	-	-	-
金銭の信託	52,247	-	-	-
未収委託者報酬	16,287	-	-	-
未収運用受託報酬	7,481	-	-	-
有価証券	15,700	-	-	-
合計	91,843	-	-	-

有価証券関係

前事業年度（自 平成27年4月1日 至 平成28年3月31日）

1．売買目的有価証券(平成28年3月31日)

該当事項はありません。

2．満期保有目的の債券(平成28年3月31日)

該当事項はありません。

3．子会社株式及び関連会社株式(平成28年3月31日)



区分	貸借対照表 計上額 (百万円)	時価 (百万円)	差額 (百万円)
関連会社株式	3,064	180,880	177,816
合計	3,064	180,880	177,816

## 4．その他有価証券(平成28年3月31日)

区分	貸借対照表 計上額 (百万円)	取得原価 (百万円)	差額 (百万円)
貸借対照表計上額が取得原価を超えるもの			
株式	7,971	282	7,688
小計	7,971	282	7,688
貸借対照表計上額が取得原価を超えないもの			
譲渡性預金	24,100	24,100	-
小計	24,100	24,100	-
合計	32,071	24,382	7,688

## 5．事業年度中に売却したその他有価証券（自平成27年4月1日 至平成28年3月31日）

区分	売却額(百万円)	売却益の合計額(百万円)	売却損の合計額(百万円)
株式	135	-	95
合計	135	-	95

## 当事業年度（自平成28年4月1日 至平成29年3月31日）

## 1．売買目的有価証券(平成29年3月31日)

該当事項はありません。

## 2．満期保有目的の債券(平成29年3月31日)

該当事項はありません。

## 3．子会社株式及び関連会社株式(平成29年3月31日)

該当事項はありません。

## 4．その他有価証券(平成29年3月31日)

区分	貸借対照表 計上額 (百万円)	取得原価 (百万円)	差額 (百万円)
貸借対照表計上額が取得原価を超えるもの			

株式	-	-	-
小計	-	-	-
貸借対照表計上額が取得原価を超えないもの			
譲渡性預金	15,700	15,700	-
小計	15,700	15,700	-
合計	15,700	15,700	-

5. 事業年度中に売却したその他有価証券（自 平成28年4月1日 至 平成29年3月31日）

該当事項はありません。

退職給付関係

前事業年度(自 平成27年4月1日 至 平成28年3月31日)	
1. 採用している退職給付制度の概要 当社は、確定給付型の制度として確定給付型企业年金制度及び退職一時金制度を、また確定拠出型の制度として確定拠出年金制度を設けております。	
2. 確定給付制度	
(1) 退職給付債務の期首残高と期末残高の調整表	
退職給付債務の期首残高	17,218 百万円
勤務費用	811
利息費用	181
数理計算上の差異の発生額	1,150
退職給付の支払額	654
その他	13
退職給付債務の期末残高	18,692
(2) 年金資産の期首残高と期末残高の調整表	
年金資産の期首残高	16,117 百万円
期待運用収益	402
数理計算上の差異の発生額	711
事業主からの拠出額	511
退職給付の支払額	555
年金資産の期末残高	15,764
(3) 退職給付債務及び年金資産の期末残高と貸借対照表に計上された退職給付引当金及び前払年金費用の調整表	
積立型制度の退職給付債務	15,775 百万円
年金資産	15,764
	11
非積立型制度の退職給付債務	2,917
未積立退職給付債務	2,928
未認識数理計算上の差異	3,409
未認識過去勤務費用	411
貸借対照表上に計上された負債と資産の純額	69
退職給付引当金	2,708
前払年金費用	2,777
貸借対照表上に計上された負債と資産の純額	69

(4) 退職給付費用及びその内訳項目の金額	
勤務費用	811 百万円
利息費用	181
期待運用収益	402
数理計算上の差異の費用処理額	314
過去勤務費用の費用処理額	40
確定給付制度に係る退職給付費用	863
(5) 年金資産に関する事項	
年金資産の主な内容	
年金資産合計に対する主な分類毎の比率は、次の通りです。	
債券	43%
株式	43%
生保一般勘定	13%
その他	1%
合計	100%
長期期待運用収益率の設定方法	
年金資産の長期期待運用収益率を決定するため、現在及び予想される年金資産の配分と、年金資産を構成する多様な資産からの現在及び将来期待される長期の収益率を考慮しております。	
(6) 数理計算上の計算基礎に関する事項	
当事業年度末における主要な数理計算上の計算基礎	
確定給付型企業年金制度の割引率	0.7%
退職一時金制度の割引率	0.5%
長期期待運用収益率	2.5%

## 3. 確定拠出制度

当社の確定拠出制度への要拠出額は、191百万円でした。

当事業年度(自 平成28年4月1日 至 平成29年3月31日)

## 1. 採用している退職給付制度の概要

当社は、確定給付型の制度として確定給付型企業年金制度及び退職一時金制度を、また確定拠出型の制度として確定拠出年金制度を設けております。

## 2. 確定給付制度

## (1) 退職給付債務の期首残高と期末残高の調整表

退職給付債務の期首残高	18,692 百万円
勤務費用	889
利息費用	125
数理計算上の差異の発生額	464
退職給付の支払額	634
その他	8
退職給付債務の期末残高	19,546

## (2) 年金資産の期首残高と期末残高の調整表

年金資産の期首残高	15,764 百万円
期待運用収益	394
数理計算上の差異の発生額	468
事業主からの拠出額	507
退職給付の支払額	562
年金資産の期末残高	16,572

(3) 退職給付債務及び年金資産の期末残高と貸借対照表に計上された退職給付引当金及び前払年金費用の調整表	
積立型制度の退職給付債務	16,578 百万円
年金資産	16,572
	5
非積立型制度の退職給付債務	2,967
未積立退職給付債務	2,973
未認識数理計算上の差異	2,992
未認識過去勤務費用	371
貸借対照表上に計上された負債と資産の純額	352
退職給付引当金	2,947
前払年金費用	2,594
貸借対照表上に計上された負債と資産の純額	352
(4) 退職給付費用及びその内訳項目の金額	
勤務費用	889 百万円
利息費用	125
期待運用収益	394
数理計算上の差異の費用処理額	412
過去勤務費用の費用処理額	40
確定給付制度に係る退職給付費用	993
(5) 年金資産に関する事項	
年金資産の主な内容	
年金資産合計に対する主な分類毎の比率は、次の通りです。	
債券	49%
株式	39%
生保一般勘定	12%
その他	0%
合計	100%
長期期待運用収益率の設定方法	
年金資産の長期期待運用収益率を決定するため、現在及び予想される年金資産の配分と、年金資産を構成する多様な資産からの現在及び将来期待される長期の収益率を考慮しております。	
(6) 数理計算上の計算基礎に関する事項	
当事業年度末における主要な数理計算上の計算基礎	
確定給付型企业年金制度の割引率	0.9%
退職一時金制度の割引率	0.6%
長期期待運用収益率	2.5%
3. 確定拠出制度	
当社の確定拠出制度への要拠出額は、195百万円でした。	

## 税効果会計関係

前事業年度末 (平成28年3月31日)	当事業年度末 (平成29年3月31日)
------------------------	------------------------

1. 繰延税金資産及び繰延税金負債の発生の主な原因別の内訳		1. 繰延税金資産及び繰延税金負債の発生の主な原因別の内訳	
繰延税金資産	百万円	繰延税金資産	百万円
賞与引当金	1,490	賞与引当金	1,345
退職給付引当金	839	退職給付引当金	913
投資有価証券評価減	460	投資有価証券評価減	417
関係会社株式評価減	1,676	関係会社株式評価減	247
ゴルフ会員権評価減	240	ゴルフ会員権評価減	212
減価償却超過額	177	減価償却超過額	171
時効後支払損引当金	163	時効後支払損引当金	166
子会社株式売却損	148	子会社株式売却損	148
未払事業税	350	未払事業税	110
関係会社株式譲渡益	120	関係会社株式譲渡益	88
未払社会保険料	89	未払社会保険料	85
その他	251	その他	274
繰延税金資産小計	6,678	繰延税金資産小計	4,183
評価性引当額	1,453	評価性引当額	739
繰延税金資産合計	5,224	繰延税金資産合計	3,444
繰延税金負債		繰延税金負債	
その他有価証券評価差額金	2,403	その他有価証券評価差額金	18
前払年金費用	861	前払年金費用	804
繰延税金負債合計	3,264	繰延税金負債合計	822
繰延税金資産の純額	1,959	繰延税金資産の純額	2,621
2. 法定実効税率と税効果会計適用後の法人税等の負担率との差異の原因となった主な項目別の内訳		2. 法定実効税率と税効果会計適用後の法人税等の負担率との差異の原因となった主な項目別の内訳	
法定実効税率	33.0%	法定実効税率	31.0%
(調整)		(調整)	
交際費等永久に損金に算入されない項目	0.2%	交際費等永久に損金に算入されない項目	0.1%
受取配当金等永久に益金に算入されない項目	6.2%	受取配当金等永久に益金に算入されない項目	6.2%
タックスヘイブン税制	0.8%	タックスヘイブン税制	0.7%
外国税額控除	0.2%	外国税額控除	0.2%
外国子会社からの受取配当に係る外国源泉税	0.7%	外国子会社からの受取配当に係る外国源泉税	0.5%
税率変更による期末繰延税金資産の減額修正	0.4%	税率変更による期末繰延税金資産の減額修正	-
その他	0.4%	その他	0.2%
税効果会計適用後の法人税等の負担率	29.1%	税効果会計適用後の法人税等の負担率	25.7%
3. 法人税等の税率の変更による繰延税金資産及び繰延税金負債の金額の修正			
<p>「所得税法等の一部を改正する法律」(平成28年法律第15号)及び「地方税法等の一部を改正する等の法律」(平成28年法律13号)が平成28年3月29日に成立し、平成28年4月1日以降に開始する事業年度から法人税率等の引下げ等が行われることとなりました。これに伴い、繰延税金資産及び繰延税金負債の計算に使用する法定実効税率は従来の32%から31%となります。この税率変更による財務諸表に与える影響は軽微であります。</p>			

## セグメント情報等

前事業年度(自 平成27年4月1日 至 平成28年3月31日)

## 1. セグメント情報

当社は投資運用業の単一セグメントであるため、記載を省略しております。

## 2. 関連情報

### (1) 製品・サービスごとの情報

当社の製品・サービス区分の決定方法は、損益計算書の営業収益の区分と同一であることから、製品・サービスごとの営業収益の記載を省略しております。

### (2) 地域ごとの情報

#### 売上高

本邦の外部顧客からの営業収益に区分した金額が損益計算書の営業収益の90%を超えるため、地域ごとの営業収益の記載を省略しております。

#### 有形固定資産

本邦に所在している有形固定資産の金額が貸借対照表の有形固定資産の金額の90%を超えるため、地域ごとの有形固定資産の記載を省略しております。

### (3) 主要な顧客ごとの情報

外部顧客からの営業収益のうち、損益計算書の営業収益の10%以上を占める相手先がないため、主要な顧客ごとの営業収益の記載を省略しております。

当事業年度(自 平成28年4月1日 至 平成29年3月31日)

## 1. セグメント情報

当社は投資運用業の単一セグメントであるため、記載を省略しております。

## 2. 関連情報

### (1) 製品・サービスごとの情報

当社の製品・サービス区分の決定方法は、損益計算書の営業収益の区分と同一であることから、製品・サービスごとの営業収益の記載を省略しております。

### (2) 地域ごとの情報

#### 売上高

本邦の外部顧客からの営業収益に区分した金額が損益計算書の営業収益の90%を超えるため、地域ごとの営業収益の記載を省略しております。

#### 有形固定資産

本邦に所在している有形固定資産の金額が貸借対照表の有形固定資産の金額の90%を超えるため、地域ごとの有形固定資産の記載を省略しております。

### (3) 主要な顧客ごとの情報

外部顧客からの営業収益のうち、損益計算書の営業収益の10%以上を占める相手先がないため、主要な顧客ごとの営業収益の記載を省略しております。

## 関連当事者情報

前事業年度(自 平成27年4月1日 至 平成28年3月31日)

## 1. 関連当事者との取引

### (ア) 親会社及び法人主要株主等

該当はありません。

### (イ) 子会社等

種類	会社等の名称又は氏名	所在地	資本金	事業の内容又は職業	議決権等の所有(被所有)割合	関連当事者との関係	取引の内容	取引金額(百万円)	科目	期末残高(百万円)
関連会社	株式会社野村総合研究所	東京都千代田区	18,600 (百万円)	情報サービス業	(所有)直接20.8%	サービス・製品の購入	自社利用のソフトウェア開発の委託等(*1)	5,058	未払費用	279

## (ウ) 兄弟会社等

種類	会社等の名称又は氏名	所在地	資本金	事業の内容又は職業	議決権等の所有(被所有)割合	関連当事者との関係	取引の内容	取引金額(百万円)	科目	期末残高(百万円)
親会社の子会社	野村証券株式会社	東京都中央区	10,000 (百万円)	証券業		当社投資信託の募集の取扱及び売上の取扱ならびに投資信託に係る事務代行の委託等 役員の兼任	投資信託に係る事務代行手数料の支払(*2)	39,084	未払手数料	3,865
親会社の子会社	野村ファンド・リサーチ・アンド・テクノロジー株式会社	東京都中央区	400 (百万円)	投資顧問業		当社投資信託の運用委託	投資信託の運用に係る投資顧問料の支払(*3)	2,412	未払費用	669

## (エ) 役員及び個人主要株主等

該当はありません。

(注) 1. 上記の金額のうち、取引金額には消費税等が含まれておらず、期末残高には消費税等が含まれております。

2. 取引条件及び取引条件の決定方針等

(\*1) ソフトウェア開発については、調査・研究に要する費用や開発工数等を勘案し、総合的に決定しております。

(\*2) 投資信託に係る事務代行手数料については、商品性等を勘案し総合的に決定しております。

(\*3) 投資信託の運用に係る投資顧問料については、一般取引条件と同様に決定しております。

## 2. 親会社又は重要な関連会社に関する注記

## (1) 親会社情報

野村ホールディングス(株)(東京証券取引所、名古屋証券取引所、シンガポール証券取引所、ニューヨーク証券取引所に上場)

## (2) 重要な関連会社の要約財務諸表

当事業年度において、重要な関連会社は(株)野村総合研究所であり、その要約財務諸表は以下のとおりであります。

(百万円)

(株)野村総合研究所

流動資産合計 239,155

固定資産合計 324,634

流動負債合計	122,933
固定負債合計	55,456
純資産合計	385,400
売上高	352,003
税引前当期純利益	56,508
当期純利益	40,179

当事業年度(自 平成28年4月1日 至 平成29年3月31日)

## 1. 関連当事者との取引

### (ア) 親会社及び法人主要株主等

種類	会社等の名称	所在地	資本金	事業の内容	議決権等の所有 (被所有)割合	関連当事者との関係	取引の内容	取引金額 (百万円)	科目	期末残高 (百万円)
親会社	野村ホールディングス株式会社	東京都中央区	594,492 (百万円)	持株会社	(被所有) 直接 100%	資産の賃貸借及び購入等  役員の兼任	資金の借入(*1)	24,500	短期借入金	-
							資金の返済	24,500		
							借入金利息の支払	17	未払費用	-

### (イ) 子会社等

種類	会社等の名称	所在地	資本金	事業の内容	議決権等の所有 (被所有)割合	関連当事者との関係	取引の内容	取引金額 (百万円)	科目	期末残高 (百万円)
関連会社	株式会社野村総合研究所	東京都千代田区	18,600 (百万円)	情報サービス業	-	サービス・製品の購入	自社利用ソフトウェア開発の委託等(*2)	787	未払費用	-

### (ウ) 兄弟会社等

種類	会社等の名称	所在地	資本金	事業の内容	議決権等の所有 (被所有)割合	関連当事者との関係	取引の内容	取引金額 (百万円)	科目	期末残高 (百万円)
親会社の子会社	野村証券株式会社	東京都中央区	10,000 (百万円)	証券業	-	当社投資信託の募集の取扱及び売出の取扱ならびに投資信託に係る事務代行の委託等 役員の兼任	投資信託に係る事務代行手数料の支払(*3)	33,019	未払手数料	4,486

### (エ) 役員及び個人主要株主等



該当はありません。

(注) 1. 上記の金額のうち、取引金額には消費税等が含まれておらず、期末残高には消費税等が含まれております。

2. 取引条件及び取引条件の決定方針等

(\* 1) 資金の借入については、市場金利を勘案して利率を合理的に決定しております。

(\* 2) ソフトウェア開発については、調査・研究に要する費用や開発工数等を勘案し、総合的に決定しております。なお、株式会社野村総合研究所は、平成28年10月27日より関連当事者に該当しないこととなったため、取引金額は関連当事者であった期間について、期末残高は関連当事者でなくなった時点について記載しております。

(\* 3) 投資信託に係る事務代行手数料については、商品性等を勘案し総合的に決定しております。

## 2. 親会社又は重要な関連会社に関する注記

### (1) 親会社情報

野村ホールディングス㈱（東京証券取引所、名古屋証券取引所、シンガポール証券取引所、ニューヨーク証券取引所に上場）

### (2) 重要な関連会社の要約財務諸表

該当はありません。

### 1 株当たり情報

前事業年度 (自 平成27年 4月 1日 至 平成28年 3月31日)		当事業年度 (自 平成28年 4月 1日 至 平成29年 3月31日)	
1株当たり純資産額	20,377円23銭	1株当たり純資産額	16,867円41銭
1株当たり当期純利益	4,977円07銭	1株当たり当期純利益	4,977円49銭
潜在株式調整後1株当たり当期純利益については、潜在株式が存在しないため記載しておりません。		潜在株式調整後1株当たり当期純利益については、潜在株式が存在しないため記載しておりません。	
1株当たり当期純利益の算定上の基礎		1株当たり当期純利益の算定上の基礎	
損益計算書上の当期純利益	25,635百万円	損益計算書上の当期純利益	25,637百万円
普通株式に係る当期純利益	25,635百万円	普通株式に係る当期純利益	25,637百万円
普通株主に帰属しない金額の主要な内訳		普通株主に帰属しない金額の主要な内訳	
該当事項はありません。		該当事項はありません。	
普通株式の期中平均株式数	5,150,693株	普通株式の期中平均株式数	5,150,693株

## 4【利害関係人との取引制限】

委託者は、「金融商品取引法」の定めるところにより、利害関係人との取引について、次に掲げる行為が禁止されています。

自己又はその取締役若しくは執行役との間における取引を行うことを内容とした運用を行うこと(投資者の保護に欠け、若しくは取引の公正を害し、又は金融商品取引業の信用を失墜させるおそれがないものとして内閣府令で定めるものを除きます。)

運用財産相互間において取引を行うことを内容とした運用を行うこと(投資者の保護に欠け、若しくは取引の公正を害し、又は金融商品取引業の信用を失墜させるおそれがないものとして内閣府令で定めるものを除きます。)

通常の取引の条件と異なる条件であって取引の公正を害するおそれのある条件で、委託者の親法人等(委

託者の総株主等の議決権の過半数を保有していることその他の当該金融商品取引業者と密接な関係を有する法人その他の団体として政令で定める要件に該当する者をいいます。以下(において同じ。)又は子法人等(委託者が総株主等の議決権の過半数を保有していることその他の当該金融商品取引業者と密接な関係を有する法人その他の団体として政令で定める要件に該当する者をいいます。以下同じ。)と有価証券の売買その他の取引又は店頭デリバティブ取引を行うこと。

委託者の親法人等又は子法人等の利益を図るため、その行う投資運用業に関して運用の方針、運用財産の額若しくは市場の状況に照らして不必要な取引を行うことを内容とした運用を行うこと。

上記に掲げるもののほか、委託者の親法人等又は子法人等が関与する行為であって、投資者の保護に欠け、若しくは取引の公正を害し、又は金融商品取引業の信用を失墜させるおそれのあるものとして内閣府令で定める行為

## 5【その他】

### (1)定款の変更

委託者の定款の変更に関しては、株主総会の決議が必要です。

### (2)訴訟事件その他の重要事項

委託者およびファンドに重要な影響を与えた事実、または与えると予想される事実はありません。

## 第2【その他の関係法人の概況】

### 1【名称、資本金の額及び事業の内容】

#### (1)受託者

(a)名称	(b)資本金の額 <sup>*</sup>	(c)事業の内容
野村信託銀行株式会社	35,000百万円	銀行法に基づき銀行業を営むとともに、金融機関の信託業務の兼営等に関する法律(兼営法)に基づき信託業務を営んでいます。

\*平成29年5月末現在

#### (2)販売会社

(a)名称	(b)資本金の額 <sup>*</sup>	(c)事業の内容
株式会社 ゆうちょ銀行 <sup>1</sup>	3,500,000百万円	銀行法に基づき銀行業を営んでいます。
野村信託銀行株式会社	35,000百万円	

\*平成29年5月末現在

1 株式会社 ゆうちょ銀行は、平成29年10月3日より募集・販売等の事務を開始します。

### 2【関係業務の概要】

#### (1)受託者

ファンドの受託会社(受託者)として、信託財産の保管・管理・計算、外国証券を保管・管理する外国の保管銀行への指図・連絡等を行いません。

#### (2)販売会社

ファンドの取扱販売会社として、募集の取扱いを行ない、信託契約の一部解約に関する事務、一部解約金・収益分配金・償還金の支払いに関する事務等を行ないます。

### 3【資本関係】

(持株比率5.0%以上を記載します。)

#### (1)受託者

該当事項はありません。

#### (2)販売会社

該当事項はありません。

### 第3【その他】

- (1)目論見書の表紙にロゴ・マークや図案を採用すること、またファンドの形態などの記載をすることがあります。
- (2)目論見書の巻末に約款を掲載する場合があります。
- (3)届出書本文「第一部 証券情報」、「第二部 ファンド情報」に記載の内容について、投資者の理解を助けるため、当該内容を説明した図表等を付加して目論見書の当該内容に関連する箇所に記載することがあります。
- (4)目論見書は電子媒体等として使用されるほか、インターネットなどに掲載されることがあります。
- (5)目論見書は目論見書の別称として「投資信託説明書」と称して使用する場合があります。
- (6)目論見書の表紙裏等にインターネットホームページに加え、他のインターネットのアドレス(当該アドレスをコード化した図形等も含む)も掲載し、当該アドレスにアクセスすることにより基準価額等の情報を入手できる旨を記載する場合があります。
- (7)目論見書に当該委託会社の金融商品取引業者登録番号、当該委託会社が運用する投資信託財産の合計純資産総額および目論見書の使用を開始する日を記載する場合があります。
- (8)目論見書に投資信託の財産は受託会社において信託法に基づき分別管理されている旨を記載する場合があります。

## 独立監査人の監査報告書

平成29年6月5日

野村アセットマネジメント株式会社  
取締役会 御中

### 新日本有限責任監査法人

指定有限責任社員  
業務執行社員 公認会計士 岩部俊夫指定有限責任社員  
業務執行社員 公認会計士 森重俊寛指定有限責任社員  
業務執行社員 公認会計士 櫻井雄一郎

当監査法人は、金融商品取引法第193条の2第1項の規定に基づく監査証明を行うため、「委託会社等の経理状況」に掲げられている野村アセットマネジメント株式会社の平成28年4月1日から平成29年3月31日までの第58期事業年度の財務諸表、すなわち、貸借対照表、損益計算書、株主資本等変動計算書、重要な会計方針及びその他の注記について監査を行った。

#### 財務諸表に対する経営者の責任

経営者の責任は、我が国において一般に公正妥当と認められる企業会計の基準に準拠して財務諸表を作成し適正に表示することにある。これには、不正又は誤謬による重要な虚偽表示のない財務諸表を作成し適正に表示するために経営者が必要と判断した内部統制を整備及び運用することが含まれる。

#### 監査人の責任

当監査法人の責任は、当監査法人が実施した監査に基づいて、独立の立場から財務諸表に対する意見を表明することにある。当監査法人は、我が国において一般に公正妥当と認められる監査の基準に準拠して監査を行った。監査の基準は、当監査法人に財務諸表に重要な虚偽表示がないかどうかについて合理的な保証を得るために、監査計画を策定し、これに基づき監査を実施することを求めている。

監査においては、財務諸表の金額及び開示について監査証拠を入手するための手続が実施される。監査手続は、当監査法人の判断により、不正又は誤謬による財務諸表の重要な虚偽表示のリスクの評価に基づいて選択及び適用される。財務諸表監査の目的は、内部統制の有効性について意見表明するためのものではないが、当監査法人は、リスク評価の実施に際して、状況に応じた適切な監査手続を立案するために、財務諸表の作成と適正な表示に関連する内部統制を検討する。また、監査には、経営者が採用した会計方針及びその適用方法並びに経営者によって行われた見積りの評価も含め全体としての財務諸表の表示を検討することが含まれる。

当監査法人は、意見表明の基礎となる十分かつ適切な監査証拠を入手したと判断している。

#### 監査意見

当監査法人は、上記の財務諸表が、我が国において一般に公正妥当と認められる企業会計の基準に準拠して、野村アセットマネジメント株式会社の平成29年3月31日現在の財政状態及び同日をもって終了する事業年度の経営成績をすべての重要な点において適正に表示しているものと認める。

#### 利害関係

会社と当監査法人又は業務執行社員との間には、公認会計士法の規定により記載すべき利害関係はない。

以 上

- 
- (注) 1. 上記は監査報告書の原本に記載された事項を電子化したものであり、その原本は当社が別途保管しております。
2. XBRLデータは監査の対象には含まれていません。