

## 【表紙】

【提出書類】	有価証券届出書の訂正届出書
【提出先】	関東財務局長
【提出日】	平成30年4月27日
【発行者名】	ピクテ投信投資顧問株式会社
【代表者の役職氏名】	代表取締役社長 萩野 琢英
【本店の所在の場所】	東京都千代田区丸の内二丁目2番1号
【事務連絡者氏名】	佐藤 直紀
【電話番号】	03-3212-3411
【届出の対象とした募集内国投資信託受益証券に係る ファンドの名称】	iTrustプレミアム・ブランド
【届出の対象とした募集内国投資信託受益証券の金 額】	当初申込期間：500億円を上限とします。 継続申込期間：1兆円を上限とします。
【縦覧に供する場所】	該当事項はありません。

**【有価証券届出書の訂正届出書の提出理由】**

本日、半期報告書を提出しましたので、平成29年6月30日付をもって提出した有価証券届出書の記載事項のうち、関係情報を更新するとともに、訂正すべき事項がありますのでこれを訂正するものであります。

**【訂正箇所及び訂正事項】**

(下線部\_\_\_\_\_は訂正箇所を示します。)

**第二部【ファンド情報】****第1【ファンドの状況】****1【ファンドの性格】****(1)【ファンドの目的及び基本的性格】**

< 前略 >

**< 訂正前 >**

ファンドの特色

- a 主に世界のプレミアム・ブランド企業の株式に投資します

< 中略 >

上記銘柄は、ファンドの投資対象候補銘柄（平成29年4月末日現在）の一例を紹介するものです。

< 中略 >

- b 特定の銘柄、国や通貨に集中せず、分散投資します

< 中略 >

< マザーファンドの投資プロセス >

< 中略 >

投資プロセスは、平成29年4月末日現在のものであり、今後変更される場合があります。

**< 訂正後 >**

ファンドの特色

- a 主に世界のプレミアム・ブランド企業の株式に投資します

< 中略 >

上記銘柄は、ファンドの投資対象候補銘柄（平成30年2月末日現在）の一例を紹介するものです。

< 中略 >

- b 特定の銘柄、国や通貨に集中せず、分散投資します

< 中略 >

< マザーファンドの投資プロセス >

< 中略 >

投資プロセスは、平成30年2月末日現在のものであり、今後変更される場合があります。

< 後略 >

**(2)【ファンドの沿革】****< 訂正前 >**

平成29年7月31日 信託契約締結、ファンドの設定および運用開始(予定)

**< 訂正後 >**

平成29年7月31日 信託契約締結、ファンドの設定および運用開始

**(3)【ファンドの仕組み】**

< 前略 >

**< 訂正前 >**

委託会社の概況(平成29年4月末日現在)

**< 訂正後 >**

委託会社の概況(平成30年2月末日現在)

< 後略 >

**2【投資方針】****(3)【運用体制】**

< 前略 >

**< 訂正前 >**

運用体制は、平成29年4月末日現在のものであり、今後変更される場合があります。

## &lt;訂正後&gt;

運用体制は、平成30年2月末日現在のものであり、今後変更される場合があります。

## 3【投資リスク】

&lt;中略&gt;

## &lt;訂正前&gt;

## (2)リスクの管理体制

&lt;中略&gt;

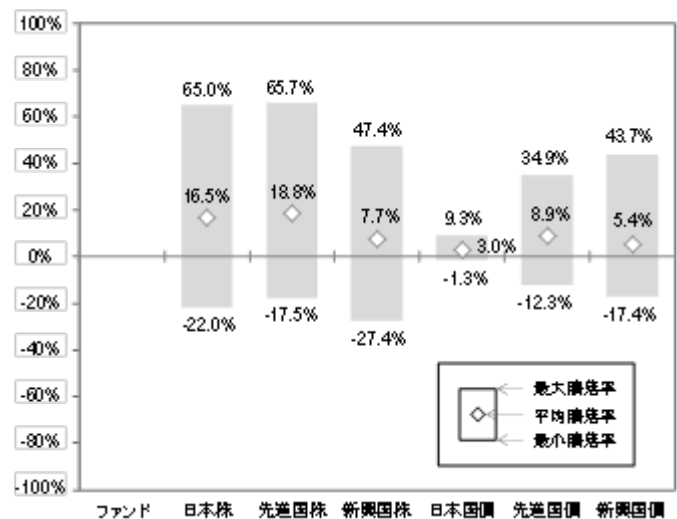
リスクの管理体制は、平成29年4月末日現在のものであり、今後変更される場合があります。

## &lt;参考情報&gt;

ファンドの年間騰落率  
および基準価額の推移

ファンドと代表的な資産クラスとの騰落率の比較  
(2012年4月～2017年3月)

ファンドの運用は2017年7月31日より  
開始する予定であり、該当事項はありませ  
ん。



上記グラフは、ファンドと代表的な資産クラスを定量的に比較できるように作成したのですが、ファンドの騰落率については運用開始前のため該当事項はありません。なお、すべての資産クラスがファンドの投資対象とは限りません。

対象期間の5年間の各月末における直近1年間の騰落率の平均・最大・最小を代表的な資産クラスについて表示したものです。各資産クラスについては以下の指数に基づき計算しております。

&lt;各資産クラスの指数&gt;

&lt;中略&gt;

先進国債 シティ世界国債指数(除く日本、円換算)

&lt;中略&gt;

## 上記各指数について

東証株価指数(TOPIX)(配当込み)：東証株価指数(TOPIX)とは、東京証券取引所第一部に上場している内国普通株式全銘柄を対象とし、浮動株ベースの時価総額加重型で算出された指数で、同指数に関する知的財産権その他一切の権利は株式会社東京証券取引所(以下「東証」といいます。)に帰属します。東証は、同指数の指数値およびそこに含まれるデータの正確性、完全性を保証するものではありません。東証は同指数の算出もしくは公表方法の変更、同指数の算出もしくは公表の停止または同指数の商標の変更もしくは使用の停止を行う権利を有しています。MSCIコクサイ指数(税引前配当込み)：MSCIコクサイ指数とは、MSCI Inc.が開発した株価指数で、日本を除く世界の先進国で構成されています。また、同指数に対する著作権およびその他知的財産権はすべてMSCI Inc.に帰属します。MSCIエマージング・マーケット指数(税引前配当込み)：MSCIエマージング・マーケット指数とは、MSCI Inc.が開発した株価指数で、世界の新興国で構成されています。また、同指数に対する著作権およびその他知的財産権はすべてMSCI Inc.に帰属します。NOMURA-BPI国債：NOMURA-BPI国債とは、野村證券株式会社が公表する国内で発行された公募利付国債の市場全体の動向を表す投資収益指数で、一定の組入れ基準に基づいて構成された国債ポートフォリオのパフォーマンスをもとに算出されます。同指数の知的財産権とその他一切の権利は野村證券株式会社に帰属しています。また同社は同指数の正確性、完全性、信頼性、有用性を保証するものではなく、ファンドの運用成果に関して一切責任を負いません。シティ世界国債指数(除く日本)：シティ世界国債指数(除く日本)とは、Citigroup Index LLCにより設計、算出、公表されている指数であり、日本を除く世界主要国の国債の総合投資利回りを各市場の時価総額で加重平均した債券指数です。JPモルガンGBI-EMグローバル・ディバースファイド：JPモルガンGBI-EMグローバル・ディバースファイドとは、J.P.Morgan Securities LLCが算出し公表している指数で、現地通貨建てのエマージング債市場の代表的な指数です。現地通貨建てのエマージング債のうち、投資規制の有無や発行規模等を考慮して選ばれた銘柄により構成されています。同指数の著作権はJ.P.Morgan Securities LLCに帰属します。

## &lt;訂正後&gt;

## (2)リスクの管理体制

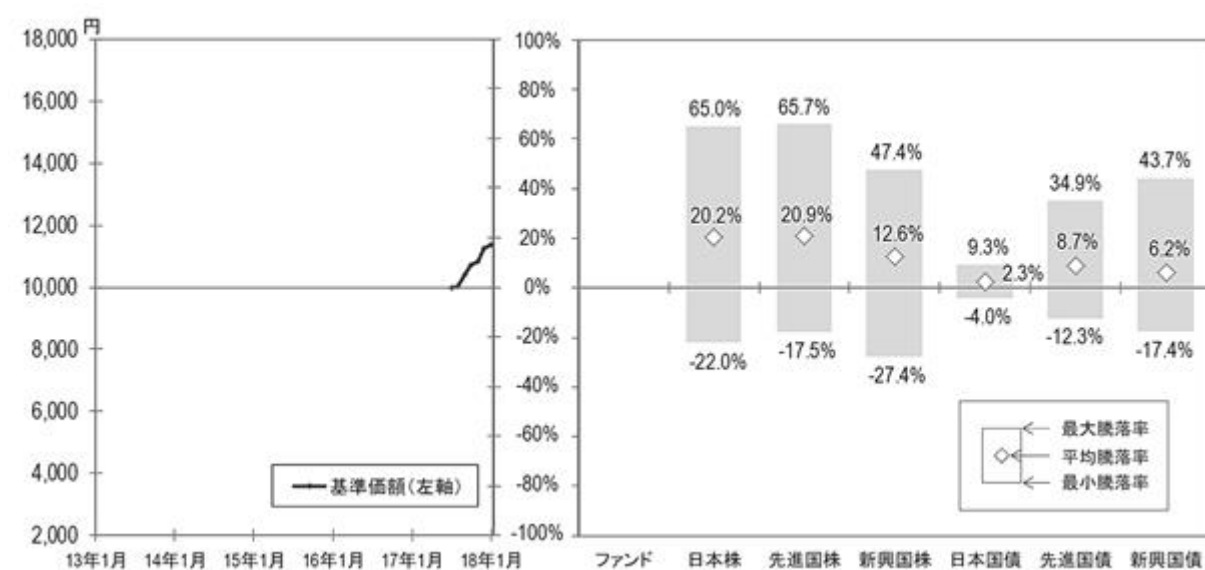
&lt;中略&gt;

リスクの管理体制は、平成30年2月末日現在のものであり、今後変更される場合があります。

## &lt;参考情報&gt;

ファンドの年間騰落率  
および基準価額の推移

ファンドと代表的な資産クラスとの騰落率の比較  
(2013年2月～2018年1月)



上記グラフは、ファンドと代表的な資産クラスを定量的に比較できるように作成したものです。すべての資産クラスがファンドの投資対象とは限りません。

(注) 2018年1月末日現在において運用期間が1年に満たないため、左右グラフのファンドの騰落率は表示しておりません。

2013年2月～2018年1月の5年間の各月末における直近1年間の騰落率の平均・最大・最小を代表的な資産クラスについて表示したものです。各資産クラスについては以下の指数に基づき計算しております。

&lt;各資産クラスの指数&gt;

&lt;中略&gt;

先進国債 FTSE世界国債指数(除く日本、円換算)

&lt;中略&gt;

## 上記各指数について

東証株価指数(TOPIX)(配当込み)：東証株価指数(TOPIX)は、東京証券取引所第一部に上場している内国普通株式全銘柄を対象とし、浮動株ベースの時価総額加重型で算出された指数で、同指数に関する知的財産権その他一切の権利は株式会社東京証券取引所(以下「東証」といいます。)に帰属します。東証は、同指数の指数値およびそこに含まれるデータの正確性、完全性を保証するものではありません。東証は同指数の算出もしくは公表方法の変更、同指数の算出もしくは公表の停止または同指数の商標の変更もしくは使用の停止を行う権利を有しています。MSCIコクサイ指数(税引前配当込み)：MSCIコクサイ指数は、MSCI Inc.が開発した株価指数で、日本を除く世界の先進国で構成されています。また、同指数に対する著作権およびその他知的財産権はすべてMSCI Inc.に帰属します。MSCIエマージング・マーケット指数(税引前配当込み)：MSCIエマージング・マーケット指数は、MSCI Inc.が開発した株価指数で、世界の新興国で構成されています。また、同指数に対する著作権およびその他知的財産権はすべてMSCI Inc.に帰属します。NOMURA-BPI国債：NOMURA-BPI国債は、野村證券株式会社が公表する国内で発行された公募利付国債の市場全体の動向を表す投資収益指数で、一定の組入れ基準に基づいて構成された国債ポートフォリオのパフォーマンスをもとに算出されます。同指数の知的財産権とその他一切の権利は野村證券株式会社に帰属しています。また同社は同指数の正確性、完全性、信頼性、有用性を保証するものではなく、ファンドの運用成果に関して一切責任を負いません。FTSE世界国債指数(除く日本)：FTSE世界国債指数(除く日本)は、FTSE Fixed Income LLCにより運営され、日本を除く世界主要国の国債の総合収益率を各市場の時価総額で加重平均した債券指数です。同指数はFTSE Fixed Income LLCの知的財産であり、指数に関するすべての権利はFTSE Fixed Income LLCが有しています。JPモルガンGBI-EMグローバル・ディバースファイド：JPモルガンGBI-EMグローバル・ディバースファイドは、J.P.Morgan Securities LLCが算出し公表している指数で、現地通貨建てのエマージング債市場の代表的な指数です。現地通貨建てのエマージング債のうち、投資規制の有無や発行規模等を考慮して選ばれた銘柄により構成されています。同指数の著作権はJ.P.Morgan Securities LLCに帰属します。

## 4【手数料等及び税金】

## (5)【課税上の取扱い】

&lt; 前略 &gt;

## &lt; 訂正前 &gt;

上記は、平成29年4月末日現在のもので、税法が改正された場合等には、税率等が変更される場合があります。

## &lt; 訂正後 &gt;

上記は、平成30年2月末日現在のもので、税法が改正された場合等には、税率等が変更される場合があります。

&lt; 後略 &gt;

## 5【運用状況】

&lt; 以下の内容に更新します。 &gt;

以下の運用状況は平成30年1月31日現在です。

・投資比率はファンドまたはマザーファンドの純資産総額に対する当該資産の時価比率です。

## (1)【投資状況】

資産の種類	国・地域	時価合計(円)	投資比率(%)
親投資信託受益証券	日本	234,219,901	99.50
コール・ローン等、その他資産(負債控除後)		1,169,614	0.50
合計(純資産総額)		235,389,515	100.00

(参考)ピクテ・プレミアム・ブランド・マザーファンド

資産の種類	国・地域	時価合計(円)	投資比率(%)
-------	------	---------	---------

株式	アメリカ	11,364,270,047	44.75
	フランス	5,430,445,347	21.38
	ドイツ	1,658,741,478	6.53
	イタリア	1,080,517,760	4.25
	イギリス	931,758,465	3.67
	スイス	878,874,958	3.46
	パナマ	716,430,048	2.82
	オーストラリア	697,238,371	2.75
	リベリア	630,831,104	2.48
	バミューダ	602,414,280	2.37
	香港	540,262,313	2.13
	ケイマン諸島	381,643,273	1.50
	ルクセンブルグ	322,115,122	1.27
	小計	25,235,542,566	99.37
コール・ローン等、その他資産(負債控除後)	160,437,314	0.63	
合計(純資産総額)		25,395,979,880	100.00

## (2)【投資資産】

## 【投資有価証券の主要銘柄】

## a 評価額上位銘柄明細

順位	国・地域	種類	銘柄名	数量または 額面総額	簿価 単価 (円)	簿価 金額 (円)	評価 単価 (円)	評価 金額 (円)	投資 比率 (%)
1	日本	親投資信託 受益証券	ビクテ・プレミアム・ブランド・マザーファンド	90,526,766	2.3148	209,553,717	2.5873	234,219,901	99.50

## b 種類別投資比率

種類	投資比率(%)
親投資信託受益証券	99.50
合計	99.50

## (参考)ビクテ・プレミアム・ブランド・マザーファンド

## a 評価額上位銘柄明細

順位	国・地域	種類	銘柄名	業種	数量 または 額面総額	簿価 単価 (円)	簿価 金額 (円)	評価 単価 (円)	評価 金額 (円)	投資 比率 (%)
1	アメリカ	株式	VISA INC-CLASS A SHARES	ソフトウェア・サービス	89,051	10,356.38	922,246,122	13,441.00	1,196,934,892	4.71
2	アメリカ	株式	LAS VEGAS SANDS CORP	消費者サービス	119,186	6,445.88	768,259,763	8,526.96	1,016,294,278	4.00
3	アメリカ	株式	MARRIOTT INTERNATIONAL-CL A	消費者サービス	63,313	11,872.07	751,656,851	16,021.50	1,014,369,438	3.99
4	ドイツ	株式	ADIDAS AG	耐久消費財・アパレル	39,245	24,888.28	976,740,653	24,996.55	980,989,762	3.86
5	イギリス	株式	DIAGEO PLC	食品・飲料・タバコ	239,476	3,575.18	856,170,620	3,890.82	931,758,465	3.67
6	アメリカ	株式	ESTEE LAUDER COMPANIES-CL A	家庭用品・パーソナル用品	62,308	11,367.73	708,300,582	14,863.97	926,144,723	3.65
7	スイス	株式	CIE FINANCIERE RICHEMON-REG	耐久消費財・アパレル	84,104	10,012.69	842,107,786	10,449.85	878,874,958	3.46
8	アメリカ	株式	APPLE INC	テクノロジー・ハードウェアおよび機器	47,937	17,076.76	818,608,946	18,164.66	870,759,608	3.43

9	フランス	株式	PERNOD RICARD SA	食品・飲料・タバコ	47,975	16,453.62	789,362,717	17,432.07	836,303,750	3.29
10	アメリカ	株式	AMERICAN EXPRESS COMPANY	各種金融	74,301	8,845.70	657,244,722	10,738.66	797,893,243	3.14
11	アメリカ	株式	PVH CORP	耐久消費財・アパレル	45,177	13,066.36	590,298,971	16,998.43	767,938,411	3.02
12	フランス	株式	KERING	耐久消費財・アパレル	13,908	41,377.36	575,476,386	54,734.41	761,246,258	3.00
13	パナマ	株式	CARNIVAL CORP	消費者サービス	91,732	6,904.91	633,401,207	7,810.03	716,430,048	2.82
14	アメリカ	株式	PRICELINE GROUP INC/THE	小売	3,384	205,778.48	696,354,380	209,043.24	707,402,354	2.79
15	フランス	株式	LVMH MOET HENNESSY LOUI V SA	耐久消費財・アパレル	20,233	31,695.17	641,288,399	33,965.86	687,231,367	2.71
16	ドイツ	株式	VOLKSWAGEN AG-PREF	自動車・自動車部品	28,093	20,045.04	563,125,324	24,125.28	677,751,716	2.67
17	アメリカ	株式	STARBUCKS CORP	消費者サービス	103,726	6,579.03	682,417,049	6,221.70	645,352,065	2.54
18	リベリア	株式	ROYAL CARIBBEAN CRUISES LTD	消費者サービス	43,507	12,837.85	558,536,465	14,499.53	630,831,104	2.48
19	フランス	株式	L'OREAL	家庭用品・パーソナル用品	24,881	25,542.59	635,525,335	24,611.57	612,360,622	2.41
20	フランス	株式	DANONE	食品・飲料・タバコ	65,375	9,072.07	593,086,886	9,316.46	609,064,069	2.40
21	アメリカ	株式	LULULEMON ATHLETICA INC	耐久消費財・アパレル	66,426	6,534.67	434,072,129	8,646.62	574,360,991	2.26
22	フランス	株式	ESSILOR INTERNATIONAL	ヘルスケア機器・サービス	36,368	16,326.65	593,767,805	15,405.87	560,280,825	2.21
23	イタリア	株式	PIRELLI & C. SPA	自動車・自動車部品	533,246	929.09	495,436,559	1,048.22	558,959,549	2.20
24	香港	株式	GALAXY ENTERTAINMENT GROUP LIMITED	消費者サービス	581,000	595.20	345,816,371	929.88	540,262,313	2.13
25	アメリカ	株式	TOLL BROTHERS INC	耐久消費財・アパレル	86,102	4,413.60	380,020,627	5,115.30	440,438,060	1.73
26	アメリカ	株式	TESLA INC	自動車・自動車部品	11,403	35,022.10	399,357,018	37,621.75	429,000,904	1.69
27	ケイマン諸島	株式	CHOW TAI FOOK JEWELLERY GROU	小売	3,168,200	121.96	386,409,372	120.46	381,643,273	1.50
28	オーストラリア	株式	TREASURY WINE ESTATES LTD	食品・飲料・タバコ	254,471	1,211.06	308,181,391	1,492.42	379,780,154	1.50
29	イタリア	株式	MONCLER SPA	耐久消費財・アパレル	100,343	3,169.90	318,077,549	3,597.18	360,951,873	1.42
30	アメリカ	株式	NIKE INC CL-B	耐久消費財・アパレル	48,335	6,083.53	294,047,751	7,324.83	354,045,692	1.39

## b 種類別および業種別投資比率

種類	国内 / 国外	業種	投資比率 (%)
株式	国外	自動車・自動車部品	7.67
		耐久消費財・アパレル	27.30
		消費者サービス	21.67
		小売	7.50
		食品・飲料・タバコ	13.44
		家庭用品・パーソナル用品	6.06
		ヘルスケア機器・サービス	3.23
		各種金融	3.14
		ソフトウェア・サービス	5.93
		テクノロジー・ハードウェアおよび機器	3.43

合計	99.37
----	-------

**【投資不動産物件】**

該当事項はありません。

**【その他投資資産の主要なもの】**

該当事項はありません。

**(3) 【運用実績】****【純資産の推移】**

平成30年1月末日および同日前1年以内における各月末ならびに下記計算期間末日の純資産の推移は次のとおりです。

期別	純資産総額(百万円)		1万口当たり純資産額(円)	
	分配落ち	分配付き	分配落ち	分配付き
平成29年 7月末日	104		10,000	
8月末日	178		10,025	
9月末日	183		10,391	
10月末日	180		10,708	
11月末日	203		10,842	
12月末日	218		11,255	
平成30年 1月末日	235		11,377	

(注)純資産総額は百万円未満切捨て。分配付きは、各期間末に行われた分配の額を加算しております。

**【分配の推移】**

期	期間	1万口当たりの分配金(円)
当中間期	平成29年7月31日～平成30年1月30日	円

**【収益率の推移】**

期	期間	収益率(%)
当中間期	平成29年7月31日～平成30年1月30日	14.17

(注)収益率の計算方法：(当期末の基準価額(分配付き) - 設定日の基準価額) ÷ 設定日の基準価額 × 100

**(4) 【設定及び解約の実績】**

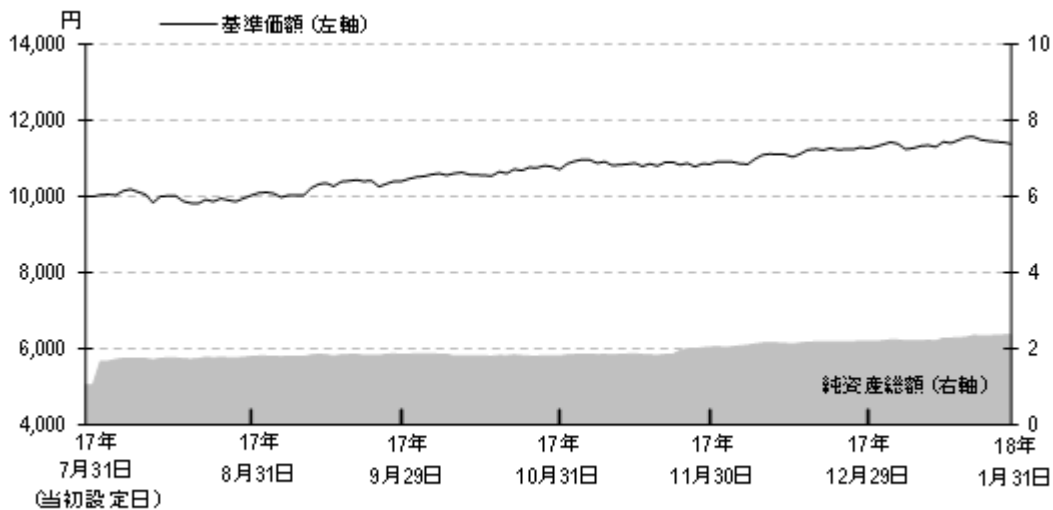
期	設定口数(口)	解約口数(口)
当中間期	261,019,211	55,136,024

(注)設定口数には、当初募集口数を含みます。

<参考情報：運用実績> (2018年1月31日現在)

基準価額・純資産の推移





基準価額は、1万口当たり、信託報酬控除後です。

### 分配の推移(1万口当たり、税引前)

初回決算日が未到来のため、該当事項はありません。

### 主要な資産の状況

ファンドの主要投資対象であるピクテ・プレミアム・ブランド・マザーファンドの状況です。

[ 組入上位10銘柄 ]

	銘柄名	国名	業種名	構成比
1	VISA	米国	ソフトウェア・サービス	4.7%
2	ラスベガス・サンズ	米国	消費者サービス	4.0%
3	マリオット・インターナショナル	米国	消費者サービス	4.0%
4	アディダス	ドイツ	耐久消費財・アパレル	3.9%
5	ディアジオ	英国	食品・飲料・タバコ	3.7%
6	エスティ ローダー	米国	家庭用品・パーソナル用品	3.6%
7	フィナンシエール・リシュモン	スイス	耐久消費財・アパレル	3.5%
8	アップル	米国	テクノロジー・ハードウェア/機器	3.4%
9	ペルノ・リカール	フランス	食品・飲料・タバコ	3.3%
10	アメリカン・エクスプレス	米国	各種金融	3.1%

[ 通貨別構成比 ]

	通貨名	構成比
1	米ドル	50.1%
2	ユーロ	32.2%
3	香港ドル	7.3%
4	英ポンド	3.7%
5	スイスフラン	3.5%
	その他の通貨	2.7%

構成比は、マザーファンドの純資産総額に対する当該資産の時価金額の割合をです。

### 年間収益率の推移



2017年は当初設定時(2017年7月31日)以降、2018年は1月31日までの騰落率を表示しています。ファンドにはベンチマークはありません。

ファンドの運用実績はあくまで過去の実績であり、将来の運用成果等を示唆あるいは保証するものではありません。最新の運用実績は委託会社のホームページ等で確認することができます。

### 第3【ファンドの経理状況】

#### 1【財務諸表】

<以下の内容に更新します。>

(1)ファンドの中間財務諸表は、「中間財務諸表等の用語、様式及び作成方法に関する規則」(昭和52年大蔵省令第38号)並びに同規則第38条の3及び第57条の2の規定により、「投資信託財産の計算に関する規則」(平成12年総理府令第133号)に基づき作成しております。

なお、中間財務諸表に記載している金額は、円単位で表示しております。

(2)ファンドは、金融商品取引法第193条の2第1項の規定に基づき、第1期中間計算期間(平成29年7月31日(設定日)から平成30年1月30日まで)の中間財務諸表について、PwCあらた有限責任監査法人による中間監査を受けております。

iTrustプレミアム・ブランド

## (1)【中間貸借対照表】

(単位：円)

第1期中間計算期間  
[平成30年1月30日現在]

資産の部	
流動資産	
コール・ローン	2,786,056
親投資信託受益証券	233,883,693
流動資産合計	236,669,749
資産合計	236,669,749
負債の部	
流動負債	
未払解約金	175,783
未払受託者報酬	31,260
未払委託者報酬	1,354,699
未払利息	7
その他未払費用	52,049
流動負債合計	1,613,798
負債合計	1,613,798
純資産の部	
元本等	
元本	205,883,187
剰余金	
中間剰余金又は中間欠損金( )	29,172,764
元本等合計	235,055,951
純資産合計	235,055,951
負債純資産合計	236,669,749

## (2)【中間損益及び剰余金計算書】

(単位：円)

第1期中間計算期間  
自平成29年7月31日  
至平成30年1月30日

営業収益	
有価証券売買等損益	27,103,693
営業収益合計	27,103,693
営業費用	
支払利息	1,237
受託者報酬	31,260
委託者報酬	1,354,699
その他費用	52,061
営業費用合計	1,439,257
営業利益又は営業損失( )	25,664,436
経常利益又は経常損失( )	25,664,436
中間純利益又は中間純損失( )	25,664,436
一部解約に伴う中間純利益金額の分配額又は一部解約に伴う中間純損失金額の分配額( )	3,117,088
期首剰余金又は期首欠損金( )	-
剰余金増加額又は欠損金減少額	6,990,320
中間追加信託に伴う剰余金増加額又は欠損金減少額	6,990,320
剰余金減少額又は欠損金増加額	364,904
中間一部解約に伴う剰余金減少額又は欠損金増加額	364,904
分配金	-
中間剰余金又は中間欠損金( )	29,172,764

**(3)【中間注記表】**

(重要な会計方針に係る事項に関する注記)

有価証券の評価基準及び評価方法	親投資信託受益証券 移動平均法に基づき、親投資信託受益証券の基準価額で評価しております。
-----------------	---

(中間貸借対照表に関する注記)

	第1期中間計算期間 平成30年1月30日現在
1. 元本の推移	
期首元本額	104,817,054円
期中追加設定元本額	156,202,157円
期中一部解約元本額	55,136,024円
2. 受益権の総数	205,883,187口

(中間損益及び剰余金計算書に関する注記)

第1期中間計算期間 自 平成29年7月31日 至 平成30年1月30日
主要投資対象である親投資信託受益証券において、信託財産の運用の指図に係る権限の全部又は一部を委託するために要する費用 当該親投資信託受益証券に係る信託財産の純資産総額のうち、当ファンドに対応する部分の年率0.60%以内の額

(金融商品に関する注記)

金融商品の時価等に関する事項

	第1期中間計算期間 自 平成29年7月31日 至 平成30年1月30日
1. 中間貸借対照表計上額、時価及びこれらの差額	時価で計上しているため、その差額はありません。
2. 時価の算定方法	(1)有価証券 「(重要な会計方針に係る事項に関する注記)」の「有価証券の評価基準及び評価方法」に記載しております。 (2)デリバティブ取引 該当事項はありません。 (3)有価証券及びデリバティブ取引以外の金融商品 短期間で決済され、時価は帳簿価額と近似しているため、当該帳簿価額を時価としております。

(デリバティブ取引等に関する注記)

該当事項はありません。

(一口当たり情報に関する注記)

	第1期中間計算期間 (平成30年1月30日現在)
1口当たり純資産額	1.1417円
(1万口当たり純資産額)	(11,417円)

(重要な後発事象に関する注記)

該当事項はありません。

(参考)

ファンドは、「ピクテ・プレミアム・ブランド・マザーファンド」受益証券を主要投資対象としており、中間貸借対照表の資産の部に計上された「親投資信託受益証券」は、すべて同受益証券です。

なお、同投資信託受益証券の状況は以下の通りです。以下に記載した情報は監査対象外であります。

## ピクテ・プレミアム・ブランド・マザーファンド

### 貸借対照表

(単位：円)

[平成30年1月30日現在]

資産の部	
流動資産	
預金	260,892,931
コール・ローン	27,189,935
株式	25,221,524,723
未収入金	261,538,288
未収配当金	2,552,295
流動資産合計	25,773,698,172
資産合計	25,773,698,172
負債の部	
流動負債	
未払金	277,528,338
未払利息	74
流動負債合計	277,528,412
負債合計	277,528,412
純資産の部	
元本等	
元本	9,819,952,639
剰余金	
剰余金又は欠損金( )	15,676,217,121
元本等合計	25,496,169,760
純資産合計	25,496,169,760
負債純資産合計	25,773,698,172

### 注記表

(重要な会計方針に係る事項に関する注記)

1. 有価証券の評価基準及び評価方法	株式 移動平均法に基づき、原則として、時価で評価しております。 時価評価にあたっては、金融商品取引所における最終相場(最終相場のないものについてはそれに準ずる価額)、または金融商品取引業者等から提示される気配相場に基づいて評価しております。
2. デリバティブ等の評価基準及び評価方法	為替予約 為替予約の評価は、原則として、わが国における計算期間末日の対顧客先物売買相場の仲値によって計算しております。
3. その他財務諸表作成のための基本となる重要な事項	外貨建取引等の処理基準 「投資信託財産の計算に関する規則」(平成12年総理府令第133号)第60条、61条に基づいて、外貨建取引の記録、及び外貨の売買を処理しております。

(貸借対照表に関する注記)

	平成30年1月30日現在
1. 元本の推移	
期首相当日現在元本額	9,758,205,212円
期中追加設定元本額	1,016,169,590円
期中一部解約元本額	954,422,163円

期末元本額	9,819,952,639円
元本の内訳	
ピクテ・プレミアム・ブランド・ファンド(3ヵ月決算型)	8,945,352,256円
iTrustプレミアム・ブランド	90,079,993円
ピクテ・プレミアム・ブランド・ファンド(適格機関投資家専用)	784,520,390円
2. 受益権の総数	9,819,952,639口

## (金融商品に関する注記)

## 金融商品の時価等に関する事項

	自 平成29年 7月31日 至 平成30年 1月30日
1. 貸借対照表計上額、時価及びこれらの差額	時価で計上しているため、その差額はありません。
2. 時価の算定方法	(1)有価証券 「(重要な会計方針に係る事項に関する注記)」の「有価証券の評価基準及び評価方法」に記載しております。 (2)デリバティブ取引 該当事項はありません。 (3)有価証券及びデリバティブ取引以外の金融商品 短期間で決済され、時価は帳簿価額と近似しているため、当該帳簿価額を時価としております。
3. 金融商品の時価等に関する事項についての補足説明	金融商品の時価には、市場価格に基づく価額のほか、市場価格がない場合には合理的に算定された価額が含まれております。当該価額の算定においては一定の前提条件等を採用しているため、異なる前提条件等によった場合、当該価額が異なることもあります。

## (デリバティブ取引等に関する注記)

該当事項はありません。

## (一口当たり情報に関する注記)

	(平成30年 1月30日現在)
1口当たり純資産額	2.5964円
(1万口当たり純資産額)	(25,964円)

## (重要な後発事象に関する注記)

該当事項はありません。

**2【ファンドの現況】**

以下のファンドの現況は平成30年1月31日現在です。

**【純資産額計算書】**

資産総額	235,453,436円
負債総額	63,921円
純資産総額( - )	235,389,515円
発行済口数	206,905,218口
1万口当たり純資産額( / )	11,377円

**(参考)ピクテ・プレミアム・ブランド・マザーファンド**

資産総額	25,657,920,190円
負債総額	261,940,310円
純資産総額( - )	25,395,979,880円
発行済口数	9,815,713,662口
1万口当たり純資産額( / )	25,873円



**第三部【委託会社等の情報】****第1【委託会社等の概況】****1【委託会社等の概況】**

## &lt; 訂正前 &gt;

(1) 資本金の額

平成29年4月末日現在：2億円

## &lt; 訂正後 &gt;

(1) 資本金の額

平成30年2月末日現在：2億円

&lt; 後略 &gt;

**2【事業の内容及び営業の概況】**

&lt; 前略 &gt;

## &lt; 訂正前 &gt;

平成29年4月末日現在、委託会社が運用する投資信託財産の合計純資産総額は次のとおりです(ただし、マザーファンドを除きます)。

種類	本数	純資産総額(円)
追加型株式投資信託	90	1,351,513,226,480
単位型株式投資信託	10	46,151,644,773
合計	100	1,397,664,871,253

## &lt; 訂正後 &gt;

平成30年2月末日現在、委託会社が運用する投資信託財産の合計純資産総額は次のとおりです(ただし、マザーファンドを除きます)。

種類	本数	純資産総額(円)
追加型株式投資信託	98	1,428,626,379,540
単位型株式投資信託	13	56,155,315,000
合計	111	1,484,781,694,540

&lt; 後略 &gt;

### 3【委託会社等の経理状況】

< 以下の内容に更新します。 >

#### (1) 財務諸表の作成方法について

当社の財務諸表は、「財務諸表等の用語、様式及び作成方法に関する規則」(昭和38年大蔵省令第59号、以下「財務諸表等規則」という。)並びに同規則第2条の規定に基づき「金融商品取引業等に関する内閣府令」(平成19年内閣府令第52号)に基づいて作成しております。

なお、財務諸表の金額については、千円未満の端数を切り捨てて記載しております。

#### (2) 監査証明について

当社は、金融商品取引法第193条の2第1項の規定に基づき、第33期(平成29年1月1日から平成29年12月31日まで)の財務諸表について、PwCあらた有限責任監査法人の監査を受けております。

### 財務諸表

#### (1)【貸借対照表】

(単位：千円)

	第32期 (平成28年12月31日現在)	第33期 (平成29年12月31日現在)
資産の部		
流動資産		
現金・預金	924,365	1,525,089
前払費用	59,747	60,122
未収委託者報酬	1,153,310	1,532,316
未収還付法人税等	345,831	-
未収入金	55,343	-
未収収益	139,176	696,208
繰延税金資産	162,143	339,084
その他	2,431	8,072
流動資産計	2,842,350	4,160,893
固定資産		
有形固定資産		
建物付属設備	1 231,871	210,479
器具備品	1 143,817	133,271
有形固定資産合計	375,688	343,751
無形固定資産		
ソフトウェア	27,488	61,790
その他	831	831
無形固定資産合計	28,320	62,622
投資その他の資産		
投資有価証券	8,765	4,119
長期差入保証金	284,854	284,554
繰延税金資産	521,213	512,781
投資その他の資産合計	814,832	801,454
固定資産計	1,218,842	1,207,828
資産合計	4,061,192	5,368,721

(単位：千円)

	第32期 (平成28年12月31日現在)	第33期 (平成29年12月31日現在)
<b>負債の部</b>		
流動負債		
預り金	57,245	29,125
未払金		
未払手数料	689,715	861,397
その他未払金	344,363	297,619
未払法人税等	-	387,407
賞与引当金	459,502	937,113
その他	-	50,083
流動負債合計	1,550,826	2,562,746
固定負債		
退職給付引当金	392,032	302,281
資産除去債務	81,151	81,345
固定負債合計	473,184	383,627
負債合計	2,024,011	2,946,374
<b>純資産の部</b>		
株主資本		
資本金	200,000	200,000
利益剰余金		
利益準備金	50,000	50,000
その他利益剰余金	1,786,067	2,171,640
繰越利益剰余金	1,786,067	2,171,640
利益剰余金合計	1,836,067	2,221,640
株主資本合計	2,036,067	2,421,640
評価・換算差額等		
その他有価証券評価差額金	1,114	707
評価・換算差額等合計	1,114	707
純資産合計	2,037,181	2,422,347
負債・純資産合計	4,061,192	5,368,721

**(2)【損益計算書】**

(単位：千円)

	第32期 (自 平成28年1月1日 至 平成28年12月31日)	第33期 (自 平成29年1月1日 至 平成29年12月31日)
<b>営業収益</b>		
委託者報酬	15,368,625	14,705,428
その他営業収益	507,886	1,217,445
営業収益計	15,876,511	15,922,874
<b>営業費用</b>		

支払手数料		9,881,105	9,345,108
広告宣伝費		283,435	313,373
調査費			
調査費		131,020	145,561
委託調査費		688,993	906,242
委託計算費		370,168	368,263
営業雑経費			
通信費		35,828	48,335
印刷費		305,457	275,003
諸会費		13,241	11,174
図書費		3,063	2,693
諸経費		3,973	3,383
営業費用計		11,716,287	11,419,141
一般管理費			
給料			
役員報酬		96,100	128,559
給料・手当		1,713,891	1,736,346
賞与	1	313,895	253,627
賞与引当金繰入		459,502	882,289
旅費交通費		132,406	132,367
租税公課		28,797	58,084
不動産賃借料		298,001	326,527
退職給付費用	2	204,549	94,619
固定資産減価償却費		69,221	75,270
消耗器具備品費		18,116	20,504
人材採用費		62,443	22,258
修繕維持費		38,352	34,385
諸経費		176,363	165,017
一般管理費計		3,611,641	3,929,857
営業利益		548,583	573,875
営業外収益			
受取利息		49	49
投資有価証券売却益		2,783	1,521
法人税等還付加算金		-	4,048
その他		2,396	2,240
営業外収益計		5,228	7,860
営業外費用			
その他	3	33,337	1,062
営業外費用計		33,337	1,062
経常利益		520,474	580,672
税引前当期純利益		520,474	580,672
法人税、住民税及び事業税		24,985	363,369
法人税等還付税額		39,673	-
法人税等調整額		83,249	168,270
法人税等合計額		68,561	195,099

当期純利益

451,913

385,573

## (3)【株主資本等変動計算書】

第32期(自 平成28年1月1日 至 平成28年12月31日)

(千円)

	株主資本					評価・換算差額等		純資産 合計
	資本金	利益剰余金			株主資本 合計	その他 有価証券 評価 差額金	評価・換算 差額等 合計	
		利益 準備金	その他利益 剰余金 繰越利益 剰余金	利益 剰余金 合計				
当期首残高	200,000	50,000	1,834,153	1,884,153	2,084,153	2,912	2,912	2,087,066
当期変動額								
剰余金の配当	-	-	500,000	500,000	500,000	-	-	500,000
当期純利益	-	-	451,913	451,913	451,913	-	-	451,913
株主資本以外の項目の 当期変動額(純額)	-	-	-	-	-	1,798	1,798	1,798
当期変動額合計	-	-	48,086	48,086	48,086	1,798	1,798	49,884
当期末残高	200,000	50,000	1,786,067	1,836,067	2,036,067	1,114	1,114	2,037,181

第33期(自 平成29年1月1日 至 平成29年12月31日)

(千円)

	株主資本					評価・換算差額等		純資産 合計
	資本金	利益剰余金			株主資本 合計	その他 有価証券 評価 差額金	評価・換算 差額等 合計	
		利益 準備金	その他利益 剰余金 繰越利益 剰余金	利益 剰余金 合計				
当期首残高	200,000	50,000	1,786,067	1,836,067	2,036,067	1,114	1,114	2,037,181
当期変動額								
当期純利益	-	-	385,573	385,573	385,573	-	-	385,573
株主資本以外の項目の 当期変動額(純額)	-	-	-	-	-	407	407	407
当期変動額合計	-	-	385,573	385,573	385,573	407	407	385,165
当期末残高	200,000	50,000	2,171,640	2,221,640	2,421,640	707	707	2,422,347

## 重要な会計方針

区分	
1. 有価証券の評価基準及び 評価方法	(1) 其他有価証券 時価のあるもの 決算日の市場価格等に基づく時価法(評価差額は全部純資産直入法により処理し、売却 原価は移動平均法により算定)を採用しております。
2. 固定資産の減価償却の方 法	(1) 有形固定資産(リース資産を除く) 定額法により償却しております。

	(2)無形固定資産(リース資産を除く) 定額法により償却しております。 なお、自社利用のソフトウェアについては、社内における利用可能期間(5年)に基づく定額法により償却しております。
3. 外貨建の資産又は負債の本邦通貨への換算基準	外貨建金銭債権債務は、決算日の直物為替相場により円貨に換算し、換算差額は損益として処理しております。
4. 引当金の計上基準	(1)貸倒引当金 債権等の貸倒れによる損失に備えるため、一般債権については貸倒実績率により算出した額を計上しております。貸倒懸念債権等はありません。  (2)賞与引当金 従業員に支給する賞与の支払いに充てるため、支出見込額の当期負担分を計上しております。  (3)退職給付引当金 従業員及び役員の退職金に充てるため、当期末における退職給付債務及び年金資産の見込額に基づき計上しております。退職給付見込額を当期までの期間に帰属させる方法については、給付算定式基準によっております。過去勤務費用及び数理計算上の差異は、その発生年度に一括損益処理しています。
5. その他財務諸表作成のための基本となる重要な事項	(1)消費税等の会計処理 消費税及び地方消費税の会計処理は、税抜方式によっております。

## 注記事項

## (貸借対照表関係)

第32期 平成28年12月31日現在	第33期 (平成29年12月31日現在)
1 有形固定資産の減価償却累計額	1 有形固定資産の減価償却累計額
建物付属設備 253,020千円	建物付属設備 275,494千円
器具備品 272,249千円	器具備品 306,543千円

## (損益計算書関係)

第32期 自 平成28年1月1日 至 平成28年12月31日	第33期 自 平成29年1月1日 至 平成29年12月31日
1 従業員及び役員の賞与であります。	1 従業員及び役員の賞与であります。
2 従業員及び役員の退職給付費用であります。	2 従業員及び役員の退職給付費用であります。
3 主な内訳は次のとおりであります。 過失により生じた損害の賠償 32,818千円	3 主な内訳は次のとおりであります

## (株主資本等変動計算書関係)

第32期(自 平成28年1月1日 至 平成28年12月31日)

## 1. 発行済株式の種類及び総数に関する事項

	第32期首 株式数 (株)	第32期 増加株式数 (株)	第32期 減少株式数 (株)	第32期末 株式数 (株)
発行済株式				
普通株式	800	-	-	800
合計	800	-	-	800

## 2. 配当に関する事項

## (1) 配当金支払額

決議	株式の種類	配当の総額 (千円)	配当の原資	1株当たり 配当額(円)	基準日	効力発生日
平成28年12月7日 臨時株主総会	普通株式	500,000	利益剰余金	625,000	平成27年12月31日	平成28年12月8日

(2) 基準日が当期に属する配当のうち、配当の効力発生日が翌期となるもの  
該当事項はありません。

第33期(自 平成29年1月1日 至 平成29年12月31日)

## 1. 発行済株式の種類及び総数に関する事項

	第33期首 株式数 (株)	第33期 増加株式数 (株)	第33期 減少株式数 (株)	第33期末 株式数 (株)
発行済株式				
普通株式	800	-	-	800
合計	800	-	-	800

## 2. 配当に関する事項

## (1) 配当金支払額

該当事項はありません。

(2) 基準日が当期に属する配当のうち、配当の効力発生日が翌期となるもの  
該当事項はありません。

## (リース取引関係)

第32期(自 平成28年1月1日 至 平成28年12月31日)

## 1. ファイナンス・リース取引(借主側)

該当事項はありません。

## 2. オペレーティング・リース取引

オペレーティング・リース取引のうち解約不能のものに係る未経過リース料

	(千円)
1年内	272,255
1年超	668,112
合計	940,367

第33期(自 平成29年1月1日 至 平成29年12月31日)

## 1. ファイナンス・リース取引(借主側)

該当事項はありません。

## 2. オペレーティング・リース取引

オペレーティング・リース取引のうち解約不能のものに係る未経過リース料

	(千円)
1年内	285,676
1年超	569,660
合計	855,336

## (金融商品に関する注記)

第32期(自 平成28年1月1日 至 平成28年12月31日)

1. 金融商品の状況に関する事項

(1) 金融商品に対する取組方針

余剰資金については銀行預金(普通預金、定期預金又は信託預金)で運用しております。

(2) 金融商品の内容及び当該金融商品に係るリスク

銀行預金は、本邦銀行に預け入れているものと海外にある当社のグループ銀行に預け入れているものがあります。本邦銀行に預け入れているものは、その元本が預金保険制度の対象となっております。グループ銀行に預け入れている預金は、グループ銀行の破たんによる信用リスクに晒されております。

営業債権である未収委託者報酬は、信託銀行により分別保管されている投資信託の信託財産から直接支弁されるので信用リスクは発生せず、また投資信託の決算日までに信託財産が減少し委託者報酬が支払えなくなるというマーケットリスクは非常に低いものと考えております。

営業債務である未払手数料は、回収不能となるリスクの非常に低い委託者報酬の入金後、これを原資に支払いをおこなうので、支払不能となる流動性リスクは非常に低いものと考えております。また、その他未払金については、その債務を履行するに十分な即時引出し可能な決済性預金を保有していることから、流動性不足はないものと考えております。

(3) 金融商品に係るリスク管理体制

当社は本邦銀行における預金を預金保険制度の保険対象範囲に限定して信用リスクの軽減を図っており、その状況は代表取締役およびビクテグループファイナンスに報告されモニタリングされています。

2. 金融商品の時価等に関する事項

(1) 平成28年12月31日における金融商品の貸借対照表計上額、時価およびこれらの差額は次のとおりであります。

(千円)

	貸借対照表計上額	時価	差額
現金・預金	924,365	924,365	-
未収委託者報酬	1,153,310	1,153,310	-
未収還付法人税等	345,831	345,831	-
未払手数料	689,715	689,715	-
その他未払金	344,363	344,363	-

(2) 金融商品の時価の算定方法

現金・預金、未収委託者報酬及び未払金といった当社の金融商品は短期決済されるものなので、時価は帳簿価額にほぼ等しくなっております。したがって時価は当該帳簿価額によっております。

(3) 長期差入保証金(貸借対照表計上額284,854千円)は、本社オフィス等の不動産賃借契約に基づき差し入れた敷金等であり、市場価格がなく、時価を把握することが極めて困難と認められるため、上記の表には含めておりません。

(4) 金銭債権の償還予定額は次のとおりであります。

(千円)

	1年以内	1年超 2年以内	2年超 3年以内	3年超 4年以内	4年超 5年以内	5年超
現金・預金	924,365	-	-	-	-	-
未収委託者報酬	1,153,310	-	-	-	-	-
未収還付法人税等	345,831	-	-	-	-	-



第33期(自 平成29年1月1日 至 平成29年12月31日)

1. 金融商品の状況に関する事項

(1) 金融商品に対する取組方針

余剰資金については銀行預金(普通預金、定期預金又は信託預金)で運用しております。

(2) 金融商品の内容及び当該金融商品に係るリスク

銀行預金は、本邦銀行に預け入れているものと海外にある当社のグループ銀行に預け入れているものがあります。本邦銀行に預け入れているものは、その元本が預金保険制度の対象となっております。グループ銀行に預け入れている預金は、グループ銀行の破たんによる信用リスクに晒されております。

営業債権である未収委託者報酬は、信託銀行により分別保管されている投資信託の信託財産から直接支弁されるので信用リスクは発生せず、また投資信託の決算日までに信託財産が減少し委託者報酬が支払えなくなるというマーケットリスクは非常に低いものと考えております。

営業債務である未払手数料は、回収不能となるリスクの非常に低い委託者報酬の入金後、これを原資に支払いをおこなうので、支払不能となる流動性リスクは非常に低いものと考えております。また、その他未払金については、その債務を履行するに十分な即時引出し可能な決済性預金を保有していることから、流動性不足はないものと考えております。

(3) 金融商品に係るリスク管理体制

当社は本邦銀行における預金を預金保険制度の保険対象範囲に限定して信用リスクの軽減を図っており、その状況は代表取締役およびビクテグループファイナンスに報告されモニタリングされています。

2. 金融商品の時価等に関する事項

(1) 平成29年12月31日における金融商品の貸借対照表計上額、時価およびこれらの差額は次のとおりであります。

(千円)

	貸借対照表計上額	時価	差額
現金・預金	1,525,089	1,525,089	-
未収委託者報酬	1,532,316	1,532,316	-
未払手数料	861,397	861,397	-
その他未払金	297,619	297,619	-

(2) 金融商品の時価の算定方法

現金・預金、未収委託者報酬及び未払金といった当社の金融商品は短期決済されるものなので、時価は帳簿価額にほぼ等しくなっております。したがって時価は当該帳簿価額によっております。

(3) 長期差入保証金(貸借対照表計上額284,554千円)は、本社オフィス等の不動産賃借契約に基づき差し入れた敷金等であり、市場価格がなく、時価を把握することが極めて困難と認められるため、上記の表には含めておりません。

(4) 金銭債権の償還予定額は次のとおりであります。

(千円)

	1年以内	1年超 2年以内	2年超 3年以内	3年超 4年以内	4年超 5年以内	5年超
現金・預金	1,525,089	-	-	-	-	-
未収委託者報酬	1,532,316	-	-	-	-	-

(有価証券関係)

第32期(平成28年12月31日現在)

## 1. その他有価証券で時価のあるもの

(千円)

区分	種類	取得原価	貸借対照表計上額	差額
貸借対照表計上額が取得原価を超えるもの	投資信託受益証券	5,900	7,679	1,779
	小計	5,900	7,679	1,779
貸借対照表計上額が取得原価を超えないもの	投資信託受益証券	1,200	1,085	115
	小計	1,200	1,085	115
合計		7,100	8,765	1,665

## 2. 当期中に売却されたその他有価証券(自 平成28年1月1日 至 平成28年12月31日)

(千円)

区分	売却額	売却益の合計額	売却損の合計額
投資信託受益証券	9,039	2,783	376
合計	9,039	2,783	376

第33期(平成29年12月31日現在)

## 1. その他有価証券で時価のあるもの

(千円)

区分	種類	取得原価	貸借対照表計上額	差額
貸借対照表計上額が取得原価を超えるもの	投資信託受益証券	1,800	2,868	1,068
	小計	1,800	2,868	1,068
貸借対照表計上額が取得原価を超えないもの	投資信託受益証券	1,300	1,250	49
	小計	1,300	1,250	49
合計		3,100	4,119	1,019

## 2. 当期中に売却されたその他有価証券(自 平成29年1月1日 至 平成29年12月31日)

(千円)

区分	売却額	売却益の合計額	売却損の合計額
投資信託受益証券	6,288	1,521	-
合計	6,288	1,521	-

(デリバティブ取引関係)

第32期(自 平成28年1月1日 至 平成28年12月31日)

当社は、デリバティブ取引を行っていないため、該当事項はありません。

第33期(自 平成29年1月1日 至 平成29年12月31日)

当社は、デリバティブ取引を行っていないため、該当事項はありません。

(退職給付関係)

第32期(自 平成28年1月1日 至 平成28年12月31日)

## 1. 採用している退職給付制度の概要

当社は、従業員及び役員の退職給付に充てるため、積立型の確定給付制度及び確定拠出制度を採用しております。確定給付企業年金制度では、給与と勤務期間に基づいた一時金を支給しております。

## 2. 退職給付制度

## (1) 退職給付債務の期首残高と期末残高の調整表

	(千円)
退職給付債務の期首残高	1,542,652
勤務費用	48,616
利息費用	9,209
数理計算上の差異の発生額	64,961
退職給付の支払額	44,427
<u>退職給付債務の期末残高</u>	<u>1,621,013</u>

## (2) 年金資産の期首残高と期末残高との調整表

	(千円)
年金資産の期首残高	1,157,782
期待運用収益	11,577
数理計算上の差異の発生額	9,851
事業主からの拠出額	49,769
<u>年金資産の期末残高</u>	<u>1,228,980</u>

## (3) 退職給付債務及び年金資産の期末残高と貸借対照表に計上された退職給付引当金の調整表

	(千円)
積立型制度の退職給付債務	1,621,013
年金資産	1,228,980
<u>貸借対照表に計上された負債と資産の純額</u>	<u>392,032</u>

## (4) 退職給付費用及びその内訳項目の金額

	(千円)
勤務費用	48,616
利息費用	9,209
期待運用収益	11,577
数理計算上の差異の費用処理額	55,109
<u>退職給付制度に係る退職給付費用</u>	<u>101,358</u>

## (5) 年金資産に関する事項

## 年金資産の主な内訳

年金資産合計に対する主な分類ごとの比率は、以下のとおりであります。

証券投資信託受益証券	33.5%
投資証券	51.8%
株式	2.0%
その他	12.7%
<u>合計</u>	<u>100.0%</u>

(注)年金資産は全て企業年金制度に対して設定した退職給付信託であります。

## 長期期待運用収益率の設定方法

年金資産の長期期待運用収益率を決定するため、現在及び予想される年金資産の配分と、年金資産を構成する多様な資産からの現在及び将来期待される長期の収益率を考慮しております。

## (6) 数理計算上の計算基礎に関する事項

当期末における主要な数理計算上の計算基礎

割引率 0.30%

長期期待運用収益率 1.00%

## 3. 確定拠出制度

当社の確定拠出制度への要拠出額は103,192千円であります。

第33期(自 平成29年1月1日 至 平成29年12月31日)

1. 採用している退職給付制度の概要

当社は、従業員及び役員の退職給付に充てるため、積立型の確定給付制度及び確定拠出制度を採用しております。  
確定給付企業年金制度では、給与と勤務期間に基づいた一時金を支給しております。

2. 退職給付制度

(1) 退職給付債務の期首残高と期末残高の調整表

	(千円)
退職給付債務の期首残高	1,621,013
勤務費用	62,729
利息費用	4,850
数理計算上の差異の発生額	4,375
退職給付の支払額	76,576
<u>退職給付債務の期末残高</u>	<u>1,607,639</u>

(2) 年金資産の期首残高と期末残高との調整表

	(千円)
年金資産の期首残高	1,228,980
期待運用収益	12,289
数理計算上の差異の発生額	55,244
事業主からの拠出額	8,843
<u>年金資産の期末残高</u>	<u>1,305,358</u>

(3) 退職給付債務及び年金資産の期末残高と貸借対照表に計上された退職給付引当金の調整表

	(千円)
積立型制度の退職給付債務	1,607,639
年金資産	1,305,358
<u>貸借対照表に計上された負債と資産の純額</u>	<u>302,281</u>

(4) 退職給付費用及びその内訳項目の金額

	(千円)
勤務費用	62,729
利息費用	4,850
期待運用収益	12,289
数理計算上の差異の費用処理額	59,620
<u>退職給付制度に係る退職給付費用</u>	<u>4,330</u>

(5) 年金資産に関する事項

年金資産の主な内訳

年金資産合計に対する主な分類ごとの比率は、以下のとおりであります。

証券投資信託受益証券	32.3%
投資証券	34.5%
株式	2.0%
その他	31.0%
<u>合計</u>	<u>100.0%</u>

(注)年金資産は全て企業年金制度に対して設定した退職給付信託であります。

長期期待運用収益率の設定方法

年金資産の長期期待運用収益率を決定するため、現在及び予想される年金資産の配分と、年金資産を構成する多様な資産からの現在及び将来期待される長期の収益率を考慮しております。

(6) 数理計算上の計算基礎に関する事項

当期末における主要な数理計算上の計算基礎

割引率 0.30%

長期期待運用収益率 1.00%

## 3. 確定拠出制度

当社の確定拠出制度への要拠出額は98,950千円であります。

## (税効果会計関係)

## 1. 繰延税金資産の発生の主な原因別の内訳

(千円)

区分	第32期 (平成28年12月31日現在)	第33期 (平成29年12月31日現在)
繰延税金資産		
退職給付引当金損金算入限度超過額	497,362	469,362
未払事業税否認	-	23,712
賞与引当金損金算入限度超過額	169,106	299,785
資産除去債務	17,965	18,951
その他	20,943	40,367
繰延税金資産小計	705,376	852,178
評価性引当額	-	-
繰延税金資産合計	705,376	852,178
繰延税金負債		
未収還付事業税	21,468	-
その他有価証券評価差額	550	312
繰延税金負債小計	22,019	312
繰延税金資産合計(純額)	683,357	851,865

## 2. 法定実効税率と税効果会計適用後の法人税等の負担率との差異の原因となった主な項目別の内訳

第32期 (平成28年12月31日現在)		第33期 (平成29年12月31日現在)	
法定実効税率	33.0%	法定実効税率	30.8%
(調整)		(調整)	
交際費等永久に損金算入されない項目	3.5%	交際費等永久に損金算入されない項目	2.4%
評価性引当金	23.3%	評価性引当金	-
法人税率の変更等による影響	8.5%	法人税率の変更等による影響	-
過年度法人税等	7.6%	過年度法人税等	-
その他	1.0%	その他	0.2%
税効果会計適用後の法人税等の負担率	13.1%	税効果会計適用後の法人税等の負担率	33.6%

## 3. 法人税等の税率の変更による繰延税金資産の金額の修正

第32期(平成28年12月31日現在)

「所得税法等の一部を改正する法律」(平成28年法律第15条)及び「地方税法等の一部を改正する等の法律」(平成28年法律第13号)が平成28年3月29日に国会で成立し、平成28年4月1日以後に開始する事業年度から法人税率等の引下げ等が行われることとなりました。これに伴い当事業年度の繰延税金資産及び繰延税金負債の計算に使用した法定実効税率は、平成29年1月1日に開始する事業年度に解消が見込まれる一時差異について前事業年度の32.26%から

30.86%に、平成31年1月1日に開始する事業年度に解消が見込まれる一時差異について30.62%に変更されております。

その結果、繰延税金資産の金額(繰延税金負債の金額を控除した金額)が44,564千円減少し、当事業年度に計上された法人税等調整額が同額増加しております。

第33期(平成29年12月31日現在)

該当事項はありません。

(資産除去債務関係)

第32期(平成28年12月31日現在)

資産除去債務のうち貸借対照表に計上しているもの

1. 当該資産除去債務の概要

- (1) 東京本社事務所用ビルの不動産賃借契約に伴う原状回復費用であります。  
 (2) 大阪連絡事務所用ビルの不動産賃借契約に伴う原状回復費用であります。

2. 当該資産除去債務の金額と算定方法

(1) 東京本社事務所用ビル

使用見込期間を取得から10年と見積り、割引率は1.13%を使用して資産除去債務の金額を計算しております。増床部分は使用見込期間を取得から10年と見積り、割引率は0.53%を使用して資産除去債務の金額を計算しております。

(2) 大阪連絡事務所用ビル

使用見込期間を取得から10年と見積り、割引率は0.96%を使用して資産除去債務の金額を計算しております。

3. 当期における当該資産除去債務の総額の増減

	(千円)
期首残高	80,912
有形固定資産の取得に伴う増加額	-
時の経過による調整額	239
資産除去債務の履行による減少額	-
期末残高	81,151

第33期(平成29年12月31日現在)

資産除去債務のうち貸借対照表に計上しているもの

1. 当該資産除去債務の概要

- (1) 東京本社事務所用ビルの不動産賃借契約に伴う原状回復費用であります。  
 (2) 大阪連絡事務所用ビルの不動産賃借契約に伴う原状回復費用であります。

2. 当該資産除去債務の金額と算定方法

(1) 東京本社事務所用ビル

使用見込期間を取得から10年と見積り、割引率は1.13%を使用して資産除去債務の金額を計算しております。増床部分は使用見込期間を取得から10年と見積り、割引率は0.53%を使用して資産除去債務の金額を計算しております。

(2) 大阪連絡事務所用ビル

使用見込期間を取得から10年と見積り、割引率は0.96%を使用して資産除去債務の金額を計算しております。

3. 当期における当該資産除去債務の総額の増減

	(千円)
期首残高	81,151
有形固定資産の取得に伴う増加額	-
時の経過による調整額	193
資産除去債務の履行による減少額	-
期末残高	81,345

## (セグメント情報等)

第32期(自 平成28年1月1日 至 平成28年12月31日)

## 1. セグメント情報

当社は、投資運用業及び投資助言代理業の単一セグメントを報告セグメントとしております。  
従いまして、開示対象となるセグメントはありませんので、記載を省略しております。

## 2. 関連情報

## (1) 製品及びサービスごとの情報

(千円)

	投資信託委託業	投資顧問業	その他	合計
外部顧客への営業収益	15,368,625	310,642	197,244	15,876,511

## (2) 地域ごとの情報

## 営業収益

本邦外部顧客への営業収益が営業収益総額の90%を超えるため、記載を省略しております。

## 有形固定資産

本邦に所在している有形固定資産の金額が貸借対照表の有形固定資産の金額の90%を超えるため、記載を省略しております。

## (3) 主要な顧客ごとの情報

営業収益の10%以上を占める単一顧客が存在しないため、記載を省略しております。

第33期(自 平成29年1月1日 至 平成29年12月31日)

## 1. セグメント情報

当社は、投資運用業及び投資助言代理業の単一セグメントを報告セグメントとしております。  
従いまして、開示対象となるセグメントはありませんので、記載を省略しております。

## 2. 関連情報

## (1) 製品及びサービスごとの情報

(千円)

	投資信託委託業	投資顧問業	その他	合計
外部顧客への営業収益	14,705,428	401,758	815,687	15,922,874

## (2) 地域ごとの情報

## 営業収益

本邦外部顧客への営業収益が営業収益総額の90%を超えるため、記載を省略しております。

## 有形固定資産

本邦に所在している有形固定資産の金額が貸借対照表の有形固定資産の金額の90%を超えるため、記載を省略しております。

## (3) 主要な顧客ごとの情報

営業収益の10%以上を占める単一顧客が存在しないため、記載を省略しております。

## (関連当事者との取引関係)

第32期(自 平成28年1月1日 至 平成28年12月31日)

## 1. 関連当事者との取引

## (1) 財務諸表提出会社の親会社

種類	会社等の名称	所在地	資本金又は出資金	事業の内容又は職業	議決権等の被所有割合	関連当事者との関係	取引の内容	取引金額(千円)	科目	期末残高(千円)
親会社	ビクテ アンド シー グループ エスシーエー	スイス、 ジュネーブ	CHF148,500,000	グループ 管理会社	間接100%	グループ会社管理 に関するサービスの 提供	コーディネー ション手数料 の支払(注1)	69,058	未払金	-

## (2) 財務諸表提出会社と同一の親会社を持つ会社

種類	会社等の名称	所在地	資本金又は出資金	事業の内容又は職業	議決権等の被所有割合	関連当事者との関係	取引の内容	取引金額(千円)	科目	期末残高(千円)
同一の 親会社を 持つ会社	ビクテ アセット マネージメント エスエー	スイス、 ジュネーブ	CHF21,000,000	資産運用 会社	-	投資運用の委託 契約 投資運用に関する サービスの提供	運用手数料 の支払(注2)	411,227	未払金	39,450
							運用手数料 の受取(注2)	5,252	未収 収益	1,657
							翻訳事務 手数料の受取 (注3)	9,636	未収 収益	2,850
同一の 親会社を 持つ会社	ビクテ アセット マネージメント リミテッド	英国、 ロンドン	GBP45,000,000	資産運用 会社	-	投資運用の委託 契約 投資運用に関する サービスの提供	運用手数料 の支払(注2)	234,350	未払金	42,288
							翻訳事務 手数料の受取 (注3)	1,448	未収 収益	-
同一の 親会社を 持つ会社	ビクテ アセット マネージメント (ヨーロッパ) エスエー	ルクセン ブルグ	CHF8,750,000	資産運用 会社	-	投資運用の委託 契約 投資運用に関する サービスの提供 役員の兼任	運用手数料 の支払(注2)	43,415	未払金	18,532
							運用手数料 の受取(注2)	4,003	未収 収益	2,041
							翻訳事務 手数料の受取 (注3)	54,217	未収 収益	-
同一の 親会社を 持つ会社	ビクテ アセット マネージメント (ホンコン) リミテッド	香港	HKD30,000,000	資産運用 会社	-	投資運用に関する サービスの提供	トレーディ ング手数料 の支払(注4)	23,566	未払金	15,793

## 取引条件及び取引条件の決定方針等

(注1) コーディネーション手数料については、関連会社間の契約に基づき、決定しております。

(注2) 運用手数料についてはファンド毎の契約運用資産に一定比率を乗じて決定しております。

(注3) 翻訳事務手数料については、関連会社間の契約に基づき、決定しております。

(注4) トレーディング手数料については、関連会社間の契約に基づき、決定しております。

## 2. 親会社又は重要な関連会社に関する注記

## (1) 親会社情報

ビクテ アンド シー グループ エスシーエー(非上場)



ピクテ アセット マネージメント エスエー(非上場)

ピクテ アジア プライベート リミテッド(非上場)

## (2)重要な関連会社の要約財務情報

重要な関連会社はありません。

第33期(自 平成29年1月1日 至 平成29年12月31日)

## 1. 関連当事者との取引

## (1)財務諸表提出会社の親会社

種類	会社等の名称	所在地	資本金又は出資金	事業の内容又は職業	議決権等の被所有割合	関連当事者との関係	取引の内容	取引金額(千円)	科目	期末残高(千円)
親会社	ピクテ アンド シー グループ エスシーエー	スイス, ジュネーブ	CHF148,500,000	グループ 管理会社	間接100%	グループ会社管理 に関するサービスの 提供	コーディネー ション手数料 の支払(注1)	52,799	未払金	-

## (2)財務諸表提出会社と同一の親会社を持つ会社

種類	会社等の名称	所在地	資本金又は出資金	事業の内容又は職業	議決権等の被所有割合	関連当事者との関係	取引の内容	取引金額(千円)	科目	期末残高(千円)
同一の親会社を持つ会社	ピクテ アセット マネージメント エスエー	スイス、 ジュネーブ	CHF21,000,000	資産運用 会社	-	投資運用の委託 契約 投資運用に関する サービスの提供	運用手数料 の支払(注2)	644,985	未払金	69,905
							運用手数料 の受取(注2)	483,873	未収 収益	416,082
							翻訳事務 手数料の受取 (注3)	12,234	未収 収益	-
同一の親会社を持つ会社	ピクテ アセット マネージメント リミテッド	英国、 ロンドン	GBP45,000,000	資産運用 会社	-	投資運用の委託 契約 投資運用に関する サービスの提供	運用手数料 の支払(注2)	214,132	未払金	49,143
							翻訳事務 手数料の受取 (注3)	1,448	未収 収益	-
同一の親会社を持つ会社	ピクテ アセット マネ - ジメント (ヨーロッパ) エスエー	ルクセン ブルグ	CHF8,750,000	資産運用 会社	-	投資運用の委託 契約 投資運用に関する サービスの提供 役員の兼任	運用手数料 の支払(注2)	47,124	未払金	20,625
							運用手数料 の受取(注2)	126,975	未収 収益	20,087
							翻訳事務 手数料の受取 (注3)	54,217	未収 収益	-
同一の親会社を持つ会社	ピクテ アセット マネージメント (ホンコン) リミテッド	香港	HKD30,000,000	資産運用 会社	-	投資運用に関する サービスの提供	トレーディング 手数料の支払 (注4)	68,941	未払金	-

取引条件及び取引条件の決定方針等

(注1)コーディネーション手数料については、関連会社間の契約に基づき、決定しております。

(注2)運用手数料についてはファンド毎の契約運用資産に一定比率を乗じて決定しております。

(注3)翻訳事務手数料については、関連会社間の契約に基づき、決定しております。

(注4)トレーディング手数料については、関連会社間の契約に基づき、決定しております。

## 2. 親会社又は重要な関連会社に関する注記

### (1) 親会社情報

ピクテ アンド シー グループ エスシーエー(非上場)

ピクテ アセット マネージメント エスエー(非上場)

ピクテ アジア プライベート リミテッド(非上場)

### (2) 重要な関連会社の要約財務情報

重要な関連会社はありません。

#### (1 株当たり情報)

第32期 自 平成28年1月1日 至 平成28年12月31日		第33期 自 平成29年1月1日 至 平成29年12月31日	
1株当たり純資産額	2,546,477円36銭	1株当たり純資産額	3,027,934円85銭
1株当たり当期純利益	564,891円70銭	1株当たり当期純利益	481,966円86銭
損益計算書上当期純利益	451,913千円	損益計算書上当期純利益	385,573千円
1株当たり当期純利益の算定に用いられた当期純利益	451,913千円	1株当たり当期純利益の算定に用いられた当期純利益	385,573千円
差額	-	差額	-
期中平均株式数		期中平均株式数	
普通株式	800株	普通株式	800株
なお、潜在株式調整後1株当たり当期純利益金額については、新株予約権付社債等潜在株式がないため記載していません。		なお、潜在株式調整後1株当たり当期純利益金額については、新株予約権付社債等潜在株式がないため記載していません。	

#### (重要な後発事象)

該当事項はありません。

## 第2【その他の関係法人の概況】

## 1【名称、資本金の額及び事業の内容】

## &lt;訂正前&gt;

## (1)受託会社

&lt; 中略 &gt;

平成28年3月末日現在

## &lt;再信託受託会社の概要&gt;

&lt; 中略 &gt;

平成28年3月末日現在

&lt; 中略 &gt;

## (2)販売会社

名称	資本金の額	事業の内容
マネックス証券株式会社 株式会社SBI証券(注1) 楽天証券株式会社(注2)	12,200百万円 47,937百万円 7,495百万円	金融商品取引法に定める第一種金融商品取引業を営んでいます。

平成28年3月末日現在

(注1)株式会社SBI証券は、平成29年7月19日から取扱いを行います。

(注2)楽天証券株式会社は、平成29年7月21日から取扱いを行います。

## (3)投資顧問会社

名称	資本金の額	事業の内容
ビクテ・アセット・ マネジメント・エス・エイ	2,100万スイスフラン (約2,350百万円)	スイス籍の法人であり、内外の有価証券等に係る投資顧問業務およびその業務に付随する一切の業務を営んでいます。

平成29年4月28日現在。スイスフランの円貨換算は、平成29年4月28日現在の株式会社三菱東京UFJ銀行の対顧客電信売買相場の仲値(1スイスフラン=111.91円)によります。

## &lt;訂正後&gt;

## (1)受託会社

&lt; 中略 &gt;

平成29年3月末日現在

## &lt;再信託受託会社の概要&gt;

&lt; 中略 &gt;

平成29年3月末日現在

&lt; 中略 &gt;

## (2)販売会社

名称	資本金の額	事業の内容
マネックス証券株式会社 株式会社SBI証券 楽天証券株式会社 松井証券株式会社 カブドットコム証券株式会社 GMOクリック証券株式会社	12,200百万円 48,323百万円 7,495百万円 11,944百万円 7,196百万円 4,346百万円	金融商品取引法に定める第一種金融商品取引業を営んでいます。
ソニー銀行株式会社	31,000百万円	銀行法に基づき銀行業を営んでいます。

平成29年3月末日現在

## (3)投資顧問会社

名称	資本金の額	事業の内容
ビクテ・アセット・ マネジメント・エス・エイ	2,100万スイスフラン (約2,400百万円)	スイス籍の法人であり、内外の有価証券等に係る投資顧問業務およびその業務に付随する一切の業務を営んでいます。

平成30年2月末日現在。スイスフランの円貨換算は、平成30年2月末日現在の株式会社三菱UFJ銀行の対顧客電信  
売買相場の仲値(1スイスフラン = 114.31円)によります。

## 独立監査人の監査報告書

平成30年3月7日

ピクテ投信投資顧問株式会社  
取締役会 御中

### PwCあらた有限責任監査法人

指定有限責任社員 公認会計士 鶴田 光夫  
業務執行社員

当監査法人は、金融商品取引法第193条の2第1項の規定に基づく監査証明を行うため、「委託会社等の経理状況」に掲げられているピクテ投信投資顧問株式会社の平成29年1月1日から平成29年12月31日までの第33期事業年度の財務諸表、すなわち、貸借対照表、損益計算書、株主資本等変動計算書、重要な会計方針及びその他の注記について監査を行った。

#### 財務諸表に対する経営者の責任

経営者の責任は、我が国において一般に公正妥当と認められる企業会計の基準に準拠して財務諸表を作成し適正に表示することにある。これには、不正又は誤謬による重要な虚偽表示のない財務諸表を作成し適正に表示するために経営者が必要と判断した内部統制を整備及び運用することが含まれる。

#### 監査人の責任

当監査法人の責任は、当監査法人が実施した監査に基づいて、独立の立場から財務諸表に対する意見を表明することにある。当監査法人は、我が国において一般に公正妥当と認められる監査の基準に準拠して監査を行った。監査の基準は、当監査法人に財務諸表に重要な虚偽表示がないかどうかについて合理的な保証を得るために、監査計画を策定し、これに基づき監査を実施することを求めている。

監査においては、財務諸表の金額及び開示について監査証拠を入手するための手続が実施される。監査手続は、当監査法人の判断により、不正又は誤謬による財務諸表の重要な虚偽表示のリスクの評価に基づいて選択及び適用される。財務諸表監査の目的は、内部統制の有効性について意見表明するためのものではないが、当監査法人は、リスク評価の実施に際して、状況に応じた適切な監査手続を立案するために、財務諸表の作成と適正な表示に関連する内部統制を検討する。また、監査には、経営者が採用した会計方針及びその適用方法並びに経営者によって行われた見積りの評価も含め全体としての財務諸表の表示を検討することが含まれる。

当監査法人は、意見表明の基礎となる十分かつ適切な監査証拠を入手したと判断している。

#### 監査意見

当監査法人は、上記の財務諸表が、我が国において一般に公正妥当と認められる企業会計の基準に準拠して、ピクテ投信投資顧問株式会社の平成29年12月31日現在の財政状態及び同日をもって終了する事業年度の経営成績をすべての重要な点において適正に表示しているものと認める。

#### 利害関係

会社と当監査法人又は業務執行社員との間には、公認会計士法の規定により記載すべき利害関係はない。

以上

---

上記は、監査報告書の原本に記載された事項を電子化したものであり、その原本は当社が別途保管しております。

## 独立監査人の中間監査報告書

平成30年2月28日

ピクテ投信投資顧問株式会社  
取締役会 御中

### PwCあらた有限責任監査法人

指定有限責任社員 公認会計士 鶴田 光夫  
業務執行社員

当監査法人は、金融商品取引法第193条の2第1項の規定に基づく監査証明を行うため、「ファンドの経理状況」に掲げられているiTrustプレミアム・ブランドの平成29年7月31日から平成30年1月30日までの中間計算期間の中間財務諸表、すなわち、中間貸借対照表、中間損益及び剰余金計算書並びに中間注記表について中間監査を行った。

#### 中間財務諸表に対する経営者の責任

経営者の責任は、我が国において一般に公正妥当と認められる中間財務諸表の作成基準に準拠して中間財務諸表を作成し有用な情報を表示することにある。これには、不正又は誤謬による重要な虚偽表示のない中間財務諸表を作成し有用な情報を表示するために経営者が必要と判断した内部統制を整備及び運用することが含まれる。

#### 監査人の責任

当監査法人の責任は、当監査法人が実施した中間監査に基づいて、独立の立場から中間財務諸表に対する意見を表明することにある。当監査法人は、我が国において一般に公正妥当と認められる中間監査の基準に準拠して中間監査を行った。中間監査の基準は、当監査法人に中間財務諸表には全体として中間財務諸表の有用な情報の表示に関して投資者の判断を損なうような重要な虚偽表示がないかどうかの合理的な保証を得るために、中間監査に係る監査計画を策定し、これに基づき中間監査を実施することを求めている。

中間監査においては、中間財務諸表の金額及び開示について監査証拠を入手するために年度監査と比べて監査手続の一部を省略した中間監査手続が実施される。中間監査手続は、当監査法人の判断により、不正又は誤謬による中間財務諸表の重要な虚偽表示のリスクの評価に基づいて、分析的手続等を中心とした監査手続に必要な応じて追加の監査手続が選択及び適用される。中間監査の目的は、内部統制の有効性について意見表明するためのものではないが、当監査法人は、リスク評価の実施に際して、状況に応じた適切な中間監査手続を立案するために、中間財務諸表の作成と有用な情報の表示に関連する内部統制を検討する。また、中間監査には、経営者が採用した会計方針及びその適用方法並びに経営者によって行われた見積りの評価も含め中間財務諸表の表示を検討することが含まれる。

当監査法人は、中間監査の意見表明の基礎となる十分かつ適切な監査証拠を入手したと判断している。

#### 中間監査意見

当監査法人は、上記の中間財務諸表が、我が国において一般に公正妥当と認められる中間財務諸表の作成基準に準拠して、iTrustプレミアム・ブランドの平成30年1月30日現在の信託財産の状態及び同日をもって終了する中間計算期間(平成29年7月31日から平成30年1月30日まで)の損益の状況に関する有用な情報を表示しているものと認める。

#### 利害関係

ピクテ投信投資顧問株式会社及びファンドと当監査法人又は業務執行社員との間には、公認会計士法の規定により記載すべき利害関係はない。

以上

(注) 1. 上記は、中間監査報告書の原本に記載された事項を電子化したものであり、その原本は当社が別途保管しております。  
2. XBR Lデータは監査の対象には含まれていません。