

**【表紙】**

【提出書類】	有価証券届出書の訂正届出書
【提出先】	関東財務局長殿
【提出日】	平成30年4月27日提出
【発行者名】	アムンディ・ジャパン株式会社
【代表者の役職氏名】	代表取締役 ローラン・ベルティオ
【本店の所在の場所】	東京都千代田区内幸町一丁目2番2号
【事務連絡者氏名】	齋 隆敏
【電話番号】	03-3593-5957
【届出の対象とした募集（売出）内国投資信託受益証券に係るファンドの名称】	S M B C ・アムンディ プロテクト&スイッチファンド
【届出の対象とした募集（売出）内国投資信託受益証券の金額】	当初募集額 上限 5,000億円 継続募集額 上限 1兆円
【縦覧に供する場所】	該当事項はありません。

## 1. 【有価証券届出書の訂正届出書の提出理由】

平成30年4月27日付にて半期報告書を提出いたしましたので、平成29年6月15日付にて提出いたしました有価証券届出書（平成30年1月15日付、平成30年4月20日付の訂正有価証券届出書にて訂正済み。以下「原届出書」といいます）の記載事項のうち、新たな情報に訂正すべき事項がありますので、本訂正届出書を提出するものであります。

## 2. 【訂正事項】

原届出書の内容は本訂正届出書の内容に変更および更新されます。

下線部\_\_\_\_\_は訂正部分を示します。

## 第二部【ファンド情報】

### 第1【ファンドの状況】

#### 1【ファンドの性格】

##### （2）【ファンドの沿革】

<訂正前>

平成29年7月28日 投資信託契約締結、設定・運用開始（予定）

<訂正後>

平成29年7月28日 投資信託契約締結、設定・運用開始

##### （3）【ファンドの仕組み】

《アムンディ概要》

原届出書の「第二部 ファンド情報 第1 ファンドの状況 1 ファンドの性格（3）ファンドの仕組み 《アムンディ概要》」につきましては、全文削除されます。

### 3【投資リスク】

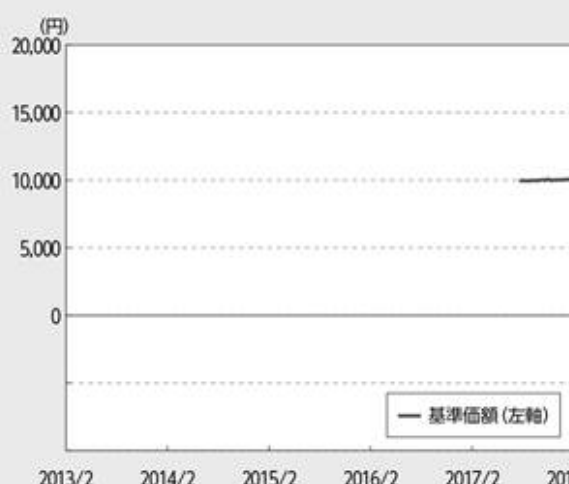
（参考情報）

原届出書の「第二部 ファンド情報 第1 ファンドの状況 3 投資リスク（参考情報）」につきましては次の内容に更新・訂正されます。

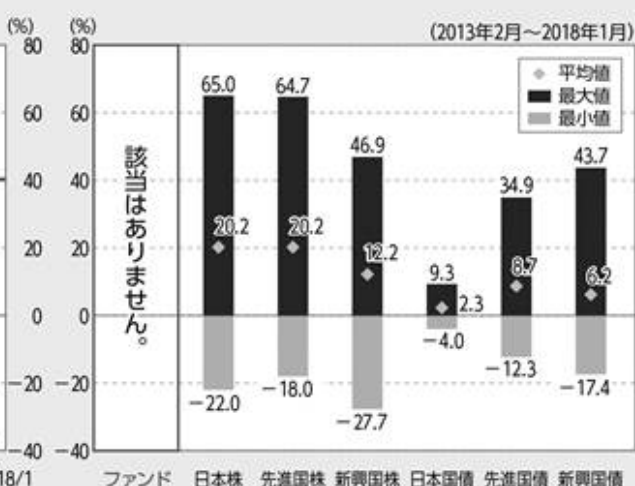
<更新・訂正後>

**(参考情報)**

①ファンドの年間騰落率および基準価額の推移



②ファンドと他の代表的な資産クラスとの騰落率の比較



\* ファンドは設定から1年未満のため、年間騰落率(各月末における直近1年間の騰落率)に該当するデータはありません。

\* ①のグラフは、ファンドの基準価額の推移を表示したものです。

\* ②のグラフは、2013年2月から2018年1月までの5年間の年間騰落率(各月末における直近1年間の騰落率)の平均・最大・最小を他の代表的な資産クラスについて表示したものです。

\* ②のグラフは、ファンドと代表的な資産クラスを定量的に比較できるように作成したものであり、全ての資産クラスがファンドの投資対象とは限りません。

**各資産クラスの指数について****日本株 東証株価指数(TOPIX) (配当込み)**

東証株価指数(TOPIX)とは、東京証券取引所第一部に上場している全銘柄を対象として算出した指数で、TOPIXの指数値およびTOPIXの商標は東京証券取引所の知的財産であり、同指数の算出、指数値の公表、利用などTOPIXに関するすべての権利およびTOPIXの商標に関するすべての権利は、東京証券取引所が有します。東京証券取引所は、TOPIXの指数値の算出もしくは公表の方法の変更、TOPIXの指数値の算出もしくは公表の停止またはTOPIXの商標の変更もしくは使用の停止を行う権利を有します。

**先進国株 MSCIコクサイ・インデックス(税引後配当込み、円ベース)**

MSCIコクサイ・インデックスとは、MSCI Inc.が開発した株価指数で、日本を除く世界の先進国で構成されています。同指数に関する著作権、知的財産権その他一切の権利はMSCI Inc.に帰属します。また、MSCI Inc.は、同指数の内容を変更する権利および公表を停止する権利を有します。

**新興国株 MSCIEマージング・マーケット・インデックス(税引後配当込み、円ベース)**

MSCIEマージング・マーケット・インデックスとは、MSCI Inc.が開発した株価指数で、世界の新興国で構成されています。同指数に関する著作権、知的財産権その他一切の権利はMSCI Inc.に帰属します。また、MSCI Inc.は、同指数の内容を変更する権利および公表を停止する権利を有します。

**日本国債 NOMURA-BPI国債**

NOMURA-BPI国債とは、野村證券株式会社が公表する、国内で発行された公募利付国債の市場全体の動向を表す投資収益指数です。同指数の知的財産権その他一切の権利は野村證券株式会社に帰属します。

**先進国債 FTSE世界国債インデックス(除く日本、円ベース)**

FTSE世界国債インデックス(除く日本、円ベース)とは、FTSE Fixed Income LLCにより運営され、世界主要国の国債の総合収益率を各市場の時価総額で加重平均した債券インデックスです。このインデックスのデータは、情報提供のみを目的としており、FTSE Fixed Income LLCは、当該データの正確性および完全性を保証せず、またデータの誤謬、脱漏または遅延につき何ら責任を負いません。このインデックスに対する著作権等の知的財産その他一切の権利はFTSE Fixed Income LLCに帰属します。

**新興国債 JPMorgan GBI-EMグローバル・ディバーシファイド(円ベース)**

JPMorgan GBI-EMグローバル・ディバーシファイドとは、J.P.Morgan Securities LLCが算出し公表している、現地通貨建てのエマージング・マーケット債で構成されている指数です。同指数の著作権はJ.P.Morgan Securities LLCに帰属します。

(注)海外の指数は、為替ヘッジなしによる投資を想定して、円ベースの指数を採用しております。

**4【手数料等及び税金】****(5)【課税上の取扱い】**

原届出書の「第二部 ファンド情報 第1 ファンドの状況 4 手数料等及び税金 (5) 課税上の取扱い」につきましては次の内容に更新・訂正されます。

<更新・訂正後>

日本の居住者である受益者に対する課税上の取扱いは、平成29年6月末現在の内容に基づいて記載しており、税法が改正された場合等には、以下の内容および本書における税制に関する記載内容が変更になることがあります。ファンドは、課税上、株式投資信託として取り扱われます。公募株式投資信託は税法上、少額投資非課税制度の適用対象です。

#### 個人の受益者に対する課税

- 収益分配金のうち課税扱いとなる普通分配金は配当所得として下記の税率により源泉徴収されます。なお、原則として申告分離課税 または総合課税により確定申告を行う必要がありますが申告不要制度を選択することができます。
- 換金時および償還時における差益は譲渡所得等となり、下記の税率による申告分離課税が適用され、確定申告が必要となります。ただし、特定口座（源泉徴収選択口座）を利用している場合は、下記の税率により源泉徴収が行われ、原則として、確定申告は不要となります。

税率	20.315%（所得税15%、復興特別所得税0.315%、地方税5%）
----	-------------------------------------

申告分離課税を選択した場合において、上場株式等の譲渡損失の金額がある場合には、上場株式等の配当所得（収益分配金を含みます。）と当該上場株式等の譲渡損失（解約損、償還損を含みます。）の損益通算（特定公社債等（公募公社債投資信託を含みます。）の利子所得等および譲渡所得等も対象となります。）をすることができます（当該上場株式等の配当所得の金額を限度とします。）。なお、損益通算してもなお控除しきれない損失の金額については、翌年以降3年間にわたり繰越控除が可能です。

（注）ファンドは、配当控除は適用されません。

\* 公募株式投資信託は税法上、少額投資非課税制度の適用対象です。少額投資非課税制度「愛称：NISA（ニーサ）」をご利用の場合、毎年、一定額の範囲で新たに購入した公募株式投資信託などから生じる配当所得および譲渡所得が5年間非課税となります。ご利用になれるのは、販売会社で非課税口座を開設するなど、一定の条件に該当する方が対象となります。また20歳未満の居住者などを対象とした同様の非課税措置（ジュニアNISA）もあります。なお、他の口座で生じた配当所得や譲渡所得との損益通算はできません。詳しくは、販売会社にお問合せください。

#### 法人の受益者に対する課税

収益分配金のうち課税扱いとなる普通分配金ならびに換金時および償還時の個別元本超過額について、下記の税率により源泉徴収されます（地方税の源泉徴収はありません。）。

源泉徴収された税金は、所有期間に応じて税額控除が適用されます。

税率	15.315%（所得税15%、復興特別所得税0.315%）
----	-------------------------------

（注）ファンドは、益金不算入制度は適用されません。

#### 個別元本について

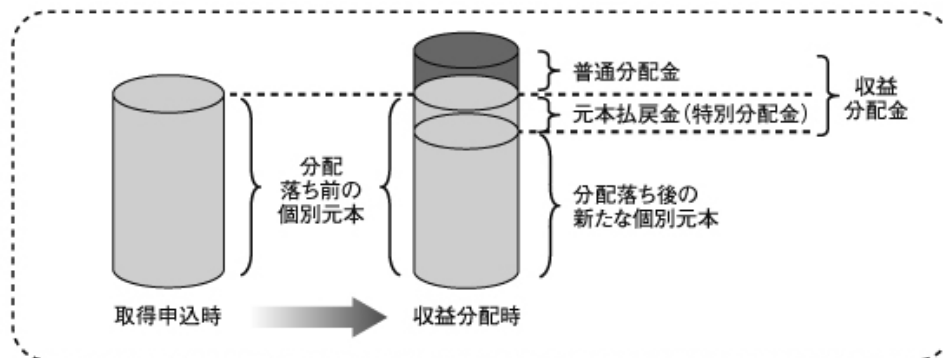
- 1) 追加型の株式投資信託について、受益者ごとの取得申込時のファンドの価額等（申込手数料は含まれません。）が受益者の元本（個別元本）に当たります。
- 2) 受益者が同一ファンドを複数回取得した場合の個別元本は、受益者が追加信託を行うつど、その受益者の受益権口数で加重平均することにより算出されます。
- 3) 同一ファンドを複数の販売会社で取得する場合には販売会社ごとに、個別元本の算出が行われます。ただし、個別元本は、複数支店等で同一ファンドを取得する場合などにより把握方法が異なる場合があります。詳しくは販売会社にお問合せください。
- 4) 受益者が元本払戻金（特別分配金）を受け取った場合、収益分配金発生時にその個別元本から元本払戻金（特別分配金）を控除した額が、その後の個別元本となります。

「元本払戻金（特別分配金）」については、後記「収益分配金の課税について」をご参照ください。

## 収益分配金の課税について

追加型株式投資信託の収益分配金には、課税扱いとなる「普通分配金」と、非課税扱いとなる「元本払戻金（特別分配金）」（受益者ごとの元本の一部払戻しに相当する部分）の区分があります。

受益者が収益分配金を受け取る際、収益分配金落ち後の基準価額が受益者の個別元本と同額の場合または受益者の個別元本を上回っている場合には、収益分配金の全額が普通分配金となり、収益分配金落ち後の基準価額が受益者の個別元本を下回っている場合には、その下回る部分の額が元本払戻金（特別分配金）となり、収益分配金から前記元本払戻金（特別分配金）を控除した額が普通分配金となります。なお、受益者が元本払戻金（特別分配金）を受け取った場合、収益分配金発生時にその個別元本から元本払戻金（特別分配金）を控除した額が、その後の受益者の個別元本となります。



上図は収益分配金のイメージ図であり、収益分配金の支払いおよびその水準を保証するものではありません。

課税上の取扱いの詳細につきましては、税務専門家等にご確認ください。

## 5【運用状況】

原届出書の「第二部 ファンド情報 第1 ファンドの状況 5 運用状況」につきましては次の内容に更新・訂正されます。

<更新・訂正後>

以下は平成30年1月末日現在の運用状況です。

また、投資比率は、小数点以下第3位を切捨てて表示しているため、当該比率の合計と合計欄の比率が一致しない場合があります。

### (1)【投資状況】

信託財産の構成

資産の種類	国/地域	時価合計(円)	投資比率(%)
投資信託受益証券	フランス	9,151,067,062	4.34
投資証券	アメリカ	16,782,832,522	7.96
	フランス	87,761,725,879	41.63
	アイルランド	22,100,847,795	10.48
	小計	126,645,406,196	60.07
現金・預金・その他の資産（負債控除後）		75,004,227,540	35.58
合計（純資産総額）		210,800,700,798	100.00

(注) 投資比率とは、ファンドの純資産総額に対する当該資産の時価合計比率をいいます。

その他の資産の投資状況

種類	国/地域	取引所	資産名	買建/売建	数量	通貨	帳簿価額 (現地通貨)	評価額 (円)	投資 比率 (%)
株価指数先物取引	アメリカ	インターコンチネンタル取引所	MSCI EMGMKT	買建	312	米ドル	17,681,527.34	2,116,822,765	1.00
株価指数先物取引	イギリス	インターコンチネンタル取引所	FTSE 100 IDX	買建	102	英ポンド	7,556,698.20	1,184,545,099	0.56
株価指数先物取引	ドイツ	ユーレックス・ドイツ 金融先物取引所	EURO STOXX 5	買建	1,056	ユーロ	37,731,758.15	5,139,480,614	2.43
債券先物取引	アメリカ	シカゴ商品取引所	US 10YR NOTE	買建	1,470	米ドル	182,800,049.62	19,452,927,682	9.22
その他先物取引	アメリカ	シカゴ商業取引所	EURO E-MINI	売建	1,352	米ドル	102,677,119.39	11,436,706,495	5.42

(注1) 投資比率とは、ファンドの純資産総額に対する当該資産の評価額比率をいいます。

(注2) 評価にあたっては、計算日に知りうる直近の日の主たる取引所の発表する清算値段又は最終相場で評価しております。

資産の種類	国/地域	評価額(円)	投資比率(%)
為替予約取引(買建)	日本	3,196,480,000	1.51
為替予約取引(売建)	日本	135,694,893,000	64.37

(注1) 投資比率とは、ファンドの純資産総額に対する当該資産の評価額比率をいいます。

(注2) 為替予約取引の時価については、原則としてわが国の対顧客先物売買相場の仲値で評価しております。

### (2)【投資資産】

【投資有価証券の主要銘柄】

順位	国/地域	種類	銘柄名	口数	帳簿価額 単価 (円)	帳簿価額 (円)	評価額 単価 (円)	評価額 (円)	投資 比率 (%)
1	フランス	投資証券	AMUNDI ETF GOVT BOND LOWEST	520,835	30,897.70	16,092,605,485	30,986.00	16,138,593,935	7.65
2	アイルランド	投資証券	ISHARES USD CORP BD UCITS ETF USD DIST	1,267,916	12,668.08	16,062,070,823	12,544.57	15,905,467,228	7.54

3	フランス	投資証券	AMUNDI ETF EURO CORPORATES-C	460,025	29,273.31	13,466,457,345	29,189.43	13,427,870,847	6.36
4	フランス	投資証券	AMUNDI ETF S&P 500	2,449,169	5,150.14	12,613,567,734	5,422.74	13,281,222,230	6.30
5	アメリカ	投資証券	VANGUARD INT-TERM CORPORATE	1,348,248	9,565.58	12,896,781,535	9,385.31	12,653,729,886	6.00
6	フランス	投資証券	AMUNDI BBB EUR CORP INV GR	6,187,955	2,025.69	12,534,899,303	2,024.94	12,530,260,838	5.94
7	フランス	投資証券	AMUNDI ETF MSCI EMU UCITS	409,719	26,930.81	11,034,067,684	27,941.29	11,448,080,675	5.43
8	フランス	投資信託 受益証券	AMUNDI ABS IC	278	32,726,690.97	9,098,020,091	32,917,507.41	9,151,067,062	4.34
9	フランス	投資証券	AMUNDI ETF EUR HY LIQ BD IBX	269,939	29,600.65	7,990,370,384	29,598.72	7,989,851,469	3.79
10	フランス	投資証券	AMUNDI ETF US TREASURY 7-10	267,110	27,457.46	7,334,163,162	26,826.52	7,165,633,386	3.39
11	アイルランド	投資証券	ISHARES USD HY CORP BD UCITS ETF USD	340,514	11,478.51	3,908,594,132	11,308.72	3,850,777,652	1.82
12	フランス	投資証券	AMUNDI ETF GLOBAL EMERGING B	227,532	14,386.92	3,273,486,487	14,293.91	3,252,323,773	1.54
13	フランス	投資証券	AMUNDI ETF JPX-NK 400 HGD EU	110,063	21,102.09	2,322,560,123	22,967.65	2,527,888,726	1.19
14	アメリカ	投資証券	ISHARES MSCI GLOBAL GOLD MIN	1,150,626	2,022.90	2,327,610,234	2,073.53	2,385,866,044	1.13
15	アイルランド	投資証券	ISHARES JPM EM LCL GOV BND	319,000	7,130.23	2,274,544,625	7,349.85	2,344,602,915	1.11
16	アメリカ	投資証券	ISHARES US \$ INTL HIGH YIELD CORP BD ETF	312,417	5,561.00	1,737,353,200	5,579.83	1,743,236,592	0.82

(注) 投資比率とは、ファンドの純資産総額に対する当該銘柄の評価額比率をいいます。

### 種類別投資比率

国内/外国	種類	投資比率(%)
外国	投資信託受益証券	4.34
	投資証券	60.07
合計		64.41

(注) 投資比率とは、ファンドの純資産総額に対する当該種類の評価額比率をいいます。

### 【投資不動産物件】

該当事項はありません。

### 【その他投資資産の主要なもの】

種類	国/ 地域	取引所	資産名	買建/売建	数量	通貨	帳簿価額 (現地通貨)	評価額 (円)	投資 比率 (%)
株価指数先物取引	アメリカ	インターコンチネンタル取引所	MSCI EMGMKT	買建	312	米ドル	17,681,527.34	2,116,822,765	1.00
株価指数先物取引	イギリス	インターコンチネンタル取引所	FTSE 100 IDX	買建	102	英ポンド	7,556,698.20	1,184,545,099	0.56
株価指数先物取引	ドイツ	ユーレックス・ドイツ 金融先物取引所	EURO STOXX 5	買建	1,056	ユーロ	37,731,758.15	5,139,480,614	2.43
債券先物取引	アメリカ	シカゴ商品取引所	US 10YR NOTE	買建	1,470	米ドル	182,800,049.62	19,452,927,682	9.22
その他先物取引	アメリカ	シカゴ商業取引所	EURO E-MINI	売建	1,352	米ドル	102,677,119.39	11,436,706,495	5.42

(注1) 投資比率とは、ファンドの純資産総額に対する当該資産の評価額比率をいいます。

(注2) 評価にあたっては、計算日に知りうる直近の日の主たる取引所の発表する清算値段又は最終相場で評価しております。

種類	国/ 地域	資産名	買建/売建	数量	帳簿価額 (円)	評価額 (円)	投資 比率 (%)
為替予約取引	日本	米ドル買/円売	買建	12,000,000.00	1,306,278,120	1,305,360,000	0.61
為替予約取引	日本	ユーロ買/円売	買建	14,000,000.00	1,891,386,000	1,891,120,000	0.89
為替予約取引	日本	米ドル売/円買	売建	559,000,000.00	61,102,449,100	60,601,190,000	28.74
為替予約取引	日本	英ポンド売/円買	売建	700,000.00	108,655,400	107,653,000	0.05
為替予約取引	日本	ユーロ売/円買	売建	555,000,000.00	75,527,901,600	74,986,050,000	35.57

(注1) 投資比率とは、ファンドの純資産総額に対する当該資産の評価額比率をいいます。

(注2) 為替予約取引の時価については、原則としてわが国の対顧客先物売買相場の仲値で評価しております。

## ( 3 ) 【運用実績】

## 【純資産の推移】

平成30年1月末日及び同日前1年以内における各月末の純資産の推移は次の通りです。

期間	純資産総額 (分配落)(円)	純資産総額 (分配付)(円)	1口当たり 純資産額 (分配落)(円)	1口当たり 純資産額 (分配付)(円)
平成29年 7月末日	61,318,337,756	-	1.0000	-
8月末日	87,544,673,206	-	0.9987	-
9月末日	116,428,870,564	-	1.0014	-
10月末日	139,169,616,908	-	1.0078	-
11月末日	161,314,351,307	-	1.0048	-
12月末日	188,423,016,961	-	1.0060	-
平成30年 1月末日	210,800,700,798	-	1.0062	-

## 【分配の推移】

該当事項はありません。

## 【収益率の推移】

期間	収益率(%)
第1期中間計算期間 自 平成29年 7月28日 至 平成30年 1月27日	1.0

(注) 収益率は以下の計算式により算出しております。

$(\text{当該中間計算期間末基準価額} - \text{当該中間計算期間の直前の計算期間末分配落基準価額}) \div (\text{当該中間計算期間の直前の計算期間末分配落基準価額}) \times 100$

ただし、第1期中間計算期間については「当該中間計算期間の直前の計算期間末分配落基準価額」に代えて設定時の基準価額(10,000円)を用いております。

なお、小数点以下第2位を四捨五入し、小数点以下第1位まで表示しております。

## ( 4 ) 【設定及び解約の実績】

期間	設定口数	解約口数	発行済口数
第1期中間計算期間 自 平成29年 7月28日 至 平成30年 1月27日	210,357,489,094	4,638,883,353	205,718,605,741

(注1) 全て本邦内におけるものです。

(注2) 第1期中間計算期間の設定口数には、当初募集期間の設定口数を含みます。

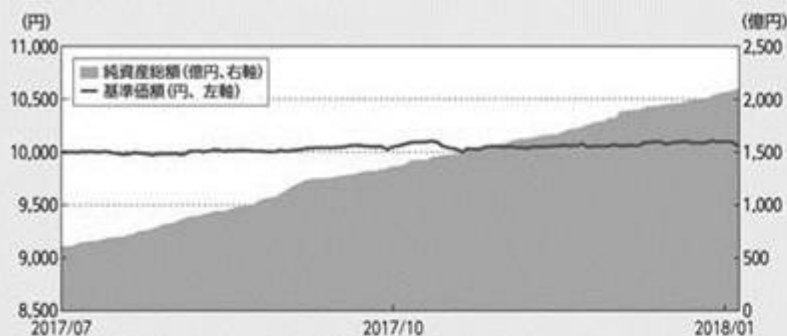


(参考情報)

## 運用実績

2018年1月末日現在

## 基準価額・純資産の推移



基準価額

10,062円

純資産総額

2,108.0億円

## 分配の推移

該当事項はありません。

## 主要な資産の状況

## 資産構成

資産	比率(%)
債券	59.2
株式	18.0
短期金融資産等	22.8
合計	100.0

※比率は、純資産総額に対する割合です。  
 ※四捨五入の関係で合計が100.0%とならない場合があります。

## 組入上位10銘柄

	銘柄名	資産	比率(%)
1	米国国債 10年物	債券	9.1
2	アムンディ 低価格付国債 投資適格 ETF	債券	7.6
3	iシェアーズ 米ドル建て社債 ETF	債券	7.4
4	アムンディ ユーロ社債 ETF	債券	6.3
5	アムンディ S&P500 ETF	株式	6.2
6	バンガード 米国中期社債 ETF	債券	5.9
7	アムンディ ユーロ投資適格社債BBB ETF	債券	5.9
8	アムンディ MSCI EMU ETF	株式	5.4
9	アムンディ ABS ファンド	債券	4.5
10	アムンディ ユーロ・ハイイールド債券 ETF	債券	3.8

※比率は、純資産総額に対する割合です。

## 年間収益率の推移



※年間収益率は、税引前分配金を分配時に再投資したものと計算しています。  
 ※ファンドにはベンチマークはありません。  
 ※2017年は設定日(7月28日)から年末まで、2018年は年初から1月末日までの騰落率を表示しています。

※上記の運用実績は、過去の実績であり、将来の運用成果を保証するものではありません。

※運用実績等については、表紙に記載の委託会社ホームページにおいて閲覧することができます。

### 第3【ファンドの経理状況】

原届出書の「第二部 ファンド情報 第3 ファンドの経理状況」につきましては次の内容に更新・訂正されます。

<更新・訂正後>

#### 1【財務諸表】

1. 当ファンドの中間財務諸表は、「中間財務諸表等の用語、様式及び作成方法に関する規則」（昭和52年大蔵省令第38号）並びに同規則第38条の3及び第57条の2の規定により、「投資信託財産の計算に関する規則」（平成12年総理府令第133号）に基づき作成しております。  
なお、中間財務諸表に記載している金額は、円単位で表示しております。
2. 当ファンドは、金融商品取引法第193条の2第1項の規定に基づき、第1期中間計算期間(平成29年7月28日から平成30年1月27日まで)の中間財務諸表について、PwCあらた有限責任監査法人により中間監査を受けております。

## 中間財務諸表

## S M B C ・アムンディ プロテクト&amp;スイッチファンド

## ( 1 ) 【中間貸借対照表】

( 単位：円 )

	第1期中間計算期間末 (平成30年1月27日)
<b>資産の部</b>	
流動資産	
預金	2,206,559,740
金銭信託	1,549,830,613
コール・ローン	70,068,000,000
投資信託受益証券	9,218,898,281
投資証券	125,869,221,302
派生商品評価勘定	1,492,003,339
未収配当金	56,910,709
差入委託証拠金	1,807,227,850
流動資産合計	212,268,651,834
資産合計	212,268,651,834
<b>負債の部</b>	
流動負債	
派生商品評価勘定	2,407,260,812
未払金	948,766,276
未払解約金	229,551,216
未払受託者報酬	21,758,359
未払委託者報酬	797,806,545
未払利息	324,616
その他未払費用	149,241,900
流動負債合計	4,554,709,724
負債合計	4,554,709,724
<b>純資産の部</b>	
元本等	
元本	205,718,605,741
剰余金	
中間剰余金又は中間欠損金 ( )	1,995,336,369
元本等合計	207,713,942,110
純資産合計	207,713,942,110
負債純資産合計	212,268,651,834

## ( 2 ) 【中間損益及び剰余金計算書】

( 単位 : 円 )

	第1期中間計算期間 自 平成29年7月28日 至 平成30年1月27日
<b>営業収益</b>	
受取配当金	514,422,472
受取利息	423,350
有価証券売買等損益	2,165,634,550
派生商品取引等損益	139,462,185
為替差損益	364,558,614
その他収益	1,125,581
営業収益合計	2,456,509,524
<b>営業費用</b>	
支払利息	20,773,644
受託者報酬	21,758,359
委託者報酬	797,806,545
保証料	147,741,900
その他費用	9,370,857
営業費用合計	997,451,305
営業利益又は営業損失( )	1,459,058,219
経常利益又は経常損失( )	1,459,058,219
中間純利益又は中間純損失( )	1,459,058,219
一部解約に伴う中間純利益金額の分配額又は 一部解約に伴う中間純損失金額の分配額( )	20,923,304
剰余金増加額又は欠損金減少額	563,051,522
中間追加信託に伴う剰余金増加額又は欠損金減少額	563,051,522
剰余金減少額又は欠損金増加額	5,850,068
中間一部解約に伴う剰余金減少額又は欠損金増加額	5,850,068
中間剰余金又は中間欠損金( )	1,995,336,369

## (3) 【中間注記表】

## (重要な会計方針に係る事項に関する注記)

1. 有価証券の評価基準及び評価方法	<p>(1) 投資信託受益証券 移動平均法に基づき、原則として時価で評価しております。時価評価にあたっては、基準価額で評価しております。</p> <p>(2) 投資証券 移動平均法に基づき、原則として時価で評価しております。時価評価にあたっては、基準価額で評価しております。</p>
2. デリバティブ等の評価基準及び評価方法	<p>(1) 先物取引 個別法に基づき、原則として時価で評価しております。時価評価にあたっては、原則として中間計算期間末日に知りうる直近の日の主たる取引所の発表する清算値段又は、最終相場によっております。</p> <p>(2) 為替予約取引 個別法に基づき、原則として時価で評価しております。時価評価にあたっては、原則として中間計算期間末日の対顧客先物売買相場において為替予約の受渡日の仲値が発表されている場合には当該仲値、受渡日の仲値が発表されていない場合には発表されている受渡日に最も近い前後二つの日の仲値をもとに計算しております。</p>
3. 収益及び費用の計上基準	<p>受取配当金 原則として、収益分配金落ち日において、当該収益分配金金額を計上しております。</p>
4. その他財務諸表作成のための基本となる重要な事項	<p>外貨建取引等の処理基準 「投資信託財産の計算に関する規則」第60条及び第61条に基づいております。</p>

## (中間貸借対照表に関する注記)

項目	第1期中間計算期間末 (平成30年1月27日)
1. 期首元本額	61,317,878,558円
期中追加設定元本額	149,039,610,536円
期中一部解約元本額	4,638,883,353円
2. 受益権の総数	205,718,605,741口

## (中間損益及び剰余金計算書に関する注記)

<p>第1期中間計算期間 自 平成29年7月28日 至 平成30年1月27日</p>
<p>信託財産の運用の指図に係る権限の全部又は一部を委託するために要する費用 信託約款第41条に規定する計算期間を通じて毎日、投資信託財産の純資産総額に年10,000分の45以内の率を乗じて得た額を支払っております。</p>

## (金融商品に関する注記)

## 金融商品の時価等に関する事項

項目	第1期中間計算期間末 (平成30年1月27日)
----	----------------------------

1. 中間貸借対照表計上額、時価及びこれらの差額	時価で計上しているためその差額はありませぬ。
2. 金融商品の時価の算定方法並びに有価証券及びデリバティブ取引に関する事項	<p>(1) 有価証券及びデリバティブ取引以外の金融商品 短期間で決済されることから、時価は帳簿価額と近似しているため、当該金融商品の帳簿価額を時価としております。</p> <p>(2) 有価証券 時価の算定方法は、「(重要な会計方針に係る事項に関する注記)」に記載しております。また、有価証券に関する注記事項については、該当事項はありません。</p> <p>(3) デリバティブ取引 デリバティブ取引に関する注記事項については、「(デリバティブ取引等に関する注記)」に記載しております。</p>
3. 金融商品の時価等に関する事項についての補足説明	<p>金融商品の時価には、市場価格に基づく価額のほか、市場価格がない場合には合理的に算定された価額が含まれております。当該価額の算定においては一定の前提条件等を採用しているため、異なる前提条件等によつた場合、当該価額が異なることもあります。</p> <p>また、デリバティブ取引に関する契約額等は、あくまでもデリバティブ取引における名目的な契約額であり、当該金額自体がデリバティブ取引のリスクの大きさを示すものではありません。</p>

## (有価証券に関する注記)

第1期中間計算期間末(平成30年1月27日)

該当事項はありません。

## (デリバティブ取引等に関する注記)

株式関連

第1期中間計算期間末(平成30年1月27日)

区分	種類	契約額等(円)		時価 (円)	評価損益 (円)
			うち1年超		
市場取引	株価指数先物取引 買建				
	MSCI EMGMKT	1,824,176,377		2,051,434,159	227,257,782
	EURO STOXX 5	4,867,737,073		4,930,194,169	62,457,096
	FTSE 100 IDX	1,174,601,011		1,197,994,731	23,393,720
	合計	7,866,514,461		8,179,623,059	313,108,598

債券関連

第1期中間計算期間末(平成30年1月27日)

区分	種類	契約額等(円)		時価 (円)	評価損益 (円)
			うち1年超		
市場取引	債券先物取引 買建				
	US 10YR NOTE	18,997,842,373		18,683,252,225	314,590,148
	売建				
	EURO-BUND FU	13,177,157,279		12,945,641,043	231,516,236
	合計	32,174,999,652		31,628,893,268	83,073,912

通貨関連

第1期中間計算期間末(平成30年1月27日)

区分	種類	契約額等（円）		時価 （円）	評価損益 （円）
			うち1年超		
市場取引	通貨先物取引 売建				
	EURO E-MINI	5,883,771,937		6,156,610,566	272,838,629
	合計	5,883,771,937		6,156,610,566	272,838,629

## (注)時価の算定方法

- 先物取引の時価については、以下のように評価しております。  
原則として中間計算期間末日に知りうる直近の日の主たる取引所の発表する清算値段又は最終相場で評価しております。このような時価が発表されていない場合には、中間計算期間末日に最も近い最終相場や気配値等、原則に準ずる方法で評価しております。
- 先物取引の残高は、契約額ベースで表示しております。
- 契約額等には手数料相当額を含んでおりません。また契約額等及び時価の邦貨換算は中間計算期間末日の対顧客電信売買相場の仲値で行っており、換算において円未満の端数は切り捨てております。
- 契約額等及び時価の合計欄の金額は、各々の合計金額であります。

## 通貨関連

## 第1期中間計算期間末（平成30年1月27日）

区分	種類	契約額等（円）		時価 （円）	評価損益 （円）
			うち1年超		
市場取引以 外の取引	為替予約取引 買建				
	米ドル	59,975,650,900		60,033,250,000	57,599,100
	ユーロ	73,598,289,200		73,667,970,000	69,680,800
	英ポンド	108,765,160		108,794,000	28,840
	売建				
	米ドル	120,651,357,100		119,885,990,000	765,367,100
	ユーロ	145,586,509,800		147,346,576,000	1,760,066,200
英ポンド	212,405,830		217,469,000	5,063,170	
	合計	400,132,977,990		401,260,049,000	872,453,530

## (注)時価の算定方法

- 原則として中間計算期間末日に対顧客先物売買相場の仲値が発表されている外貨については、以下のように評価しております。  
中間計算期間末日において為替予約の受渡日（以下「当該日」という）の対顧客先物売買相場の仲値が発表されている場合は、当該為替予約は当該仲値で評価しております。  
中間計算期間末日において当該日の対顧客先物売買相場が発表されていない場合は以下の方法によって評価しております。  
・中間計算期間末日に当該日を超える対顧客先物売買相場が発表されている場合には、発表されている先物相場のうち当該日に最も近い前後二つの先物相場の仲値をもとに計算したレートにより評価しております。  
・中間計算期間末日に当該日を超える対顧客先物売買相場が発表されていない場合には、当該日に最も近い発表されている対顧客先物売買相場の仲値により評価しております。
- 中間計算期間末日に対顧客先物売買相場の仲値が発表されていない外貨については、中間計算期間末日の対顧客電信売買相場の仲値により評価しております。
- 換算において円未満の端数は切り捨てております。

## (1口当たり情報に関する注記)

	第1期中間計算期間末 （平成30年1月27日）
1口当たり純資産額 （1万口当たり純資産額）	1.0097円 （10,097円）

## 2【ファンドの現況】

## 【純資産額計算書】

平成30年1月末日現在

資産総額	393,556,106,739円
負債総額	182,755,405,941円
純資産総額( - )	210,800,700,798円
発行済口数	209,498,009,994口
1口当たり純資産額( / )	1.0062円
(1万口当たり純資産額)	(10,062円)



### 第三部【委託会社等の情報】

#### 第1【委託会社等の概況】

#### 2【事業の内容及び営業の概況】

##### 営業の概況

原届出書の「第三部 委託会社等の情報 第1 委託会社等の概況 2 事業の内容及び営業の概況 営業の概況」につきましては次の内容に更新・訂正されます。

<更新・訂正後>

平成30年1月末日現在、委託会社の運用する投資信託の本数、純資産額の合計額は以下の通りです。

種 類	本 数	純 資 産 (百 万 円)
単位型株式投資信託	2	18,068
追加型株式投資信託	186	2,474,176
合計	188	2,492,244

### 3【委託会社等の経理状況】

原届出書の「第三部 委託会社等の情報 第1 委託会社等の概況 3 委託会社等の経理状況」につきましては次の内容に更新・訂正されます。

<更新・訂正後>

(1) 委託会社であるアムンディ・ジャパン株式会社(以下「当社」という)の財務諸表は、「財務諸表等の用語、様式及び作成方法に関する規則」(昭和38年大蔵省令第59号)並びに同規則第2条の規定により、「金融商品取引業等に関する内閣府令」(平成19年内閣府令第52号)に基づいて作成しております。

(2) 財務諸表の金額については、千円未満の端数を四捨五入して記載しております。

(3) 当社は、金融商品取引法第193条の2第1項の規定に基づき、第37期事業年度(平成29年4月1日から平成29年12月31日まで)の財務諸表について、PwCあらた有限責任監査法人により監査を受けております。

(4) 当社は、平成29年9月29日開催の臨時株主総会において、定款の一部変更を決議し、決算日を3月31日から12月31日に変更しております。よって、当事業年度は平成29年4月1日から平成29年12月31日までの9か月となっています。

## (1)【貸借対照表】

(単位：千円)

	第36期 (平成29年3月31日)	第37期 (平成29年12月31日)
<b>資産の部</b>		
<b>流動資産</b>		
現金・預金	12,544,276	9,010,675
前払費用	97,086	67,557
未収入金	9,400	12,500
未収委託者報酬	1,587,689	2,801,064
未収運用受託報酬	*1 1,203,426	*1 1,505,200
未収投資助言報酬	4,776	4,663
未収収益	*1 363,037	*1 377,628
繰延税金資産	131,768	314,900
立替金	103,767	96,577
その他	76	69
流動資産合計	16,045,302	14,190,834
<b>固定資産</b>		
<b>有形固定資産</b>		
建物(純額)	*2 97,451	*2 93,483
器具備品(純額)	*2 125,520	*2 103,175
有形固定資産合計	222,970	196,658
<b>無形固定資産</b>		
ソフトウェア	39,077	38,852
ソフトウェア仮勘定	-	4,806
商標権	1,040	845
無形固定資産合計	40,117	44,503
<b>投資その他の資産</b>		
金銭の信託	526,222	309,607
投資有価証券	131,134	126,784
関係会社株式	84,560	84,560
長期未収入金	1,000	1,000
長期差入保証金	212,829	218,142
ゴルフ会員権	60	60
前払年金費用	-	8,553
貸倒引当金	1,000	1,000
投資その他の資産合計	954,804	747,707
固定資産合計	1,217,892	988,868
資産合計	17,263,193	15,179,702

(単位：千円)

	第36期 (平成29年3月31日)	第37期 (平成29年12月31日)
<b>負債の部</b>		

流動負債		
リース債務	2,319	991
預り金	371,334	1,259,125
未払償還金	-	686
未払手数料	846,821	1,363,261
関係会社未払金	219,309	243,647
その他未払金	*1 136,434	*1 152,555
未払費用	351,670	412,172
未払法人税等	50,178	163,910
未払消費税等	14,578	103,501
賞与引当金	157,489	672,011
役員賞与引当金	48,643	116,143
流動負債合計	2,198,774	4,488,002
固定負債		
リース債務	4,138	-
繰延税金負債	5,674	11,885
退職給付引当金	20,397	11,320
賞与引当金	28,132	26,132
役員賞与引当金	54,701	54,701
資産除去債務	59,677	60,483
固定負債合計	172,718	164,521
負債合計	2,371,492	4,652,523
純資産の部		
株主資本		
資本金	1,200,000	1,200,000
資本剰余金		
資本準備金	1,076,268	1,076,268
その他資本剰余金	1,542,567	1,542,567
資本剰余金合計	2,618,835	2,618,835
利益剰余金		
利益準備金	110,093	110,093
その他利益剰余金	10,962,094	6,592,764
別途積立金	1,600,000	1,600,000
繰越利益剰余金	9,362,094	4,992,764
利益剰余金合計	11,072,186	6,702,856
株主資本合計	14,891,021	10,521,691
評価・換算差額等		
その他有価証券評価差額金	679	5,488
評価・換算差額等合計	679	5,488
純資産合計	14,891,701	10,527,179
負債純資産合計	17,263,193	15,179,702

## (2)【損益計算書】

(単位：千円)

	第36期 (自平成28年4月 1日 至平成29年3月31日)	第37期 (自平成29年 4月 1日 至平成29年12月31日)
営業収益		
委託者報酬	11,647,640	9,227,981
運用受託報酬	2,870,732	2,140,210
投資助言報酬	10,912	8,461
その他営業収益	783,587	773,256
営業収益合計	15,312,872	12,149,908
営業費用		
支払手数料	6,805,998	5,427,725
広告宣伝費	77,312	63,731
調査費	689,756	500,592
委託調査費	428,553	343,347
委託計算費	19,070	14,801
通信費	52,255	38,276
印刷費	107,779	68,664
協会費	30,713	21,264
営業費用合計	8,211,436	6,478,400
一般管理費		
役員報酬	211,460	150,777
給料・手当	2,347,536	1,845,556
賞与	348,556	-
役員賞与	35,423	6,596
交際費	21,581	11,133
旅費交通費	58,611	64,237
租税公課	106,546	85,622
不動産賃借料	190,183	141,367
賞与引当金繰入	125,317	512,522
役員賞与引当金繰入	63,385	67,500
退職給付費用	314,182	95,770
固定資産減価償却費	45,884	39,898
商標権償却	260	195
福利厚生費	349,807	226,612
諸経費	277,255	174,049
一般管理費合計	4,495,985	3,421,834
営業利益	2,605,451	2,249,675
営業外収益		
有価証券利息	283	191
有価証券売却益	-	5,282
受取利息	254	144
為替差益	-	81,187
雑収入	9,723	1,290
営業外収益合計	10,261	88,093
営業外費用		
有価証券売却損	26,665	-

特別退職金	-	7,058
支払利息	547	410
為替差損	7,892	-
雑損失	1,063	4,457
営業外費用合計	36,167	11,926
経常利益	2,579,545	2,325,843
特別損失		
固定資産除却損	1,158	-
特別損失合計	1,158	-
税引前当期純利益	2,578,387	2,325,843
法人税、住民税及び事業税	751,308	919,528
法人税等調整額	77,060	179,042
法人税等合計	828,368	740,485
当期純利益	1,750,019	1,585,357

## (3)【株主資本等変動計算書】

第36期(自平成28年4月1日 至平成29年3月31日)

(単位:千円)

	株主資本			
	資本金	資本剰余金		
		資本準備金	その他資本剰余金	資本剰余金合計
当期首残高	1,200,000	1,076,268	1,342,567	2,418,835
当期変動額				
剰余金の配当				
当期純利益				
合併による増加			200,000	200,000
株主資本以外の項目の当期変動額 (純額)				
当期変動額合計			200,000	200,000
当期末残高	1,200,000	1,076,268	1,542,567	2,618,835

	株主資本				
	利益剰余金				株主資本 合計
	利益準備金	その他利益剰余金		利益剰余金 合計	
		別途積立金	繰越利益 剰余金		
当期首残高	110,093	1,600,000	7,031,177	8,741,269	12,360,104
当期変動額					
剰余金の配当			350,000	350,000	350,000
当期純利益			1,750,019	1,750,019	1,750,019
合併による増加			930,898	930,898	1,130,898
株主資本以外の項目の当期変動額 (純額)					
当期変動額合計			2,330,917	2,330,917	2,530,917
当期末残高	110,093	1,600,000	9,362,094	11,072,186	14,891,021

	評価・換算差額等		純資産合計
	その他有価証券 評価差額金	評価・換算差額等 合計	
当期首残高	2,546	2,546	12,357,559
当期変動額			
剰余金の配当			350,000
当期純利益			1,750,019
合併による増加			1,130,898
株主資本以外の項目の当期変動額 (純額)	3,225	3,225	3,225
当期変動額合計	3,225	3,225	2,534,142
当期末残高	679	679	14,891,701

第37期(自平成29年4月1日 至平成29年12月31日)

(単位:千円)

	株主資本			
	資本金	資本剰余金		
		資本準備金	その他資本剰余金	資本剰余金合計
当期首残高	1,200,000	1,076,268	1,542,567	2,618,835
当期変動額				
剰余金の配当				
当期純利益				
株主資本以外の項目の当期変動額 (純額)				
当期変動額合計				
当期末残高	1,200,000	1,076,268	1,542,567	2,618,835

	株主資本				
	利益準備金	利益剰余金			株主資本 合計
		その他利益剰余金	利益剰余金 合計		
	別途積立金	繰越利益 剰余金			
当期首残高	110,093	1,600,000	9,362,094	11,072,186	14,891,021
当期変動額					
剰余金の配当			5,954,687	5,954,687	5,954,687
当期純利益			1,585,357	1,585,357	1,585,357
株主資本以外の項目の当期変動額 (純額)					
当期変動額合計			4,369,330	4,369,330	4,369,330
当期末残高	110,093	1,600,000	4,992,764	6,702,856	10,521,691

	評価・換算差額等		純資産合計
	その他有価証券 評価差額金	評価・換算差額等 合計	
当期首残高	679	679	14,891,701
当期変動額			
剰余金の配当			5,954,687

当期純利益			1,585,357
株主資本以外の項目の当期変動額 (純額)	4,808	4,808	4,808
当期変動額合計	4,808	4,808	4,364,522
当期末残高	5,488	5,488	10,527,179

## 注記事項

(重要な会計方針)

### 1. 有価証券の評価基準及び評価方法

#### (1)関係会社株式

移動平均法による原価法を採用しております。

#### (2)その他有価証券

時価のあるもの

決算日の市場価格等に基づく時価法(評価差額は全部純資産直入法により処理し、売却原価は移動平均法により算定)を採用しております。

時価のないもの

移動平均法による原価法を採用しております。

### 2. 金銭の信託の評価基準及び評価方法

時価法を採用しております。(評価差額は全部純資産直入法により処理しております。)

### 3. 固定資産の減価償却の方法

#### (1)有形固定資産(リース資産を除く)

定額法により償却しております。

なお、主な耐用年数は以下のとおりであります。

建物 15年～18年

器具備品 4年～15年

#### (2)無形固定資産

定額法により償却しております。

自社利用のソフトウェアについては、社内における利用可能期間(5年)に基づく定額法を採用しております。

#### (3)リース資産

所有権移転外ファイナンス・リース取引に係るリース資産

リース期間を耐用年数とし、残存価額を零とする定額法により償却しております。

### 4. 引当金の計上基準

#### (1)貸倒引当金

債権の貸倒れによる損失に備えるため、一般債権については貸倒実績率により、貸倒懸念債権等特定の債権については個別に回収可能性を勘案し、回収不能見込額を計上しております。

#### (2)退職給付引当金

従業員の退職給付に備えるため、当事業年度末における退職給付債務(直近の年金財政計算上の数理債務をもって退職給付債務とする簡便法)及び年金資産の見込額に基づき計上しております。

#### (3)賞与引当金

従業員に対する賞与の支給に備えるため、賞与支給見込額のうち当事業年度に帰属する額を計上しております。なお、ある条件を満たした者に対して、一定金額を繰延支給する制度が導入されております。当該賞与は数年間に分割支給されるため、1年を超えて支払われる部分については固定負債に計上しております。

#### (4)役員賞与引当金



役員に対する賞与の支給に備えるため、賞与支給見込額のうち当事業年度に帰属する額を計上しております。なお、ある条件を満たした者に対して、一定金額を繰延支給する制度が導入されております。当該賞与は数年間に分割支給されるため、1年を超えて支払われる部分については固定負債に計上しております。

## 5. その他財務諸表作成のための基本となる重要な事項

### (1) 消費税等の会計処理

消費税等の会計処理は税抜方式によっております。

### (2) 連結納税制度の適用

アムンディ・ジャパンホールディング株式会社を連結納税親会社とする連結納税制度を適用しております。

### (貸借対照表関係)

\*1各勘定科目に含まれる関係会社に対するものは以下のとおりであります。

	第36期 (平成29年3月31日)	第37期 (平成29年12月31日)
未収運用受託報酬	62,115 千円	85,856 千円
未収収益	182,290 千円	152,512 千円
その他未払金	38,126 千円	92,102 千円

\*2有形固定資産の減価償却累計額は以下のとおりであります。

	第36期 (平成29年3月31日)	第37期 (平成29年12月31日)
建物	81,963 千円	89,844 千円
器具備品	188,921 千円	208,275 千円

### (損益計算書関係)

第36期(自平成28年4月1日 至平成29年3月31日)

該当事項はありません

第37期(自平成29年4月1日 至平成29年12月31日)

該当事項はありません

### (株主資本等変動計算書関係)

第36期(自平成28年4月1日 至平成29年3月31日)

#### 1. 発行済株式の種類及び総数に関する事項

株式の種類	当事業年度期首 (千株)	増加 (千株)	減少 (千株)	当事業年度末 (千株)
普通株式	2,400	-	-	2,400

## 2. 配当に関する事項

### (1) 配当金支払額

平成28年6月15日の定時株主総会において、次のとおり決議しております。

・普通株式の配当に関する事項

(イ) 配当金の総額	350,000千円
(ロ) 1株当たり配当額	145.83円
(ハ) 基準日	平成28年3月31日
(ニ) 効力発生日	平成28年6月15日

### (2) 基準日が当事業年度に属する配当のうち、配当の効力発生日が翌事業年度となるもの

平成29年6月23日開催の定時株主総会において、次の議案を決議することを予定しております。

・普通株式の配当に関する事項

(イ) 配当金の総額	300,000千円
(ロ) 配当の原資	利益剰余金

(八)	1株当たり配当額	125.00円
(二)	基準日	平成29年3月31日
(ホ)	効力発生日	平成29年6月23日

第37期(自平成29年4月1日 至平成29年12月31日)

#### 1. 発行済株式の種類及び総数に関する事項

株式の種類	当事業年度期首 (千株)	増加 (千株)	減少 (千株)	当事業年度末 (千株)
普通株式	2,400	-	-	2,400

#### 2. 配当に関する事項

##### (1) 配当金支払額

平成29年6月23日の定時株主総会において、次のとおり決議しております。

・普通株式の配当に関する事項

(イ)	配当金の総額	300,000千円
(ロ)	1株当たり配当額	125.00円
(ハ)	基準日	平成29年3月31日
(ニ)	効力発生日	平成29年6月23日

平成29年12月13日の臨時株主総会において、次のとおり決議しております。

・普通株式の配当に関する事項

(イ)	配当金の総額	5,654,687千円
(ロ)	1株当たり配当額	2,356.12円
(ハ)	基準日	平成29年3月31日
(ニ)	効力発生日	平成29年12月13日

(2) 基準日が当事業年度に属する配当のうち、配当の効力発生日が翌事業年度となるものなし

(リース取引関係)

ファイナンス・リース取引

所有権移転外ファイナンス・リース取引

(1) リース資産の内容

有形固定資産

器具備品

(2) リース資産の減価償却方法

リース期間を耐用年数とし、残存価額を零とする定額法により償却しております。

(金融商品関係)

#### 1. 金融商品の状況に関する事項

##### (1) 金融商品に対する取組方針

当社は、資金の調達については、銀行等金融機関から借入はありません。

また、当社は、投資信託の運用を業として行っており、自社が運用する投資信託の商品性維持等を目的として、当該投資信託を投資有価証券として、あるいは特定金銭信託を通じ保有しております。

特定金銭信託を通じ行っているデリバティブ取引は、後述するリスクを回避するために利用しており、投機的な取引は行わない方針であります。

##### (2) 金融商品の内容及びそのリスク並びにリスク管理体制

未収委託者報酬及び未収運用受託報酬は、相手先の信用リスクに晒されております。当該リスクに関しては、相手先ごとの残高管理を行うとともに、延滞債権が発生した場合には管理部門役職者が顧客と直接交渉する体制としております。また、特定金銭信託を通じ保有している投資信託につきましては、為替変動リスクや価格変動リスクに晒されておりますが、その大部分については為替予約、株価指数先物、債券先物、スワップ取引などのデリバティブ取引によりヘッジしております。未払手数料は、支払期日に支払いを実行できなくなる流動性リスクに晒されておりますが、手許流動性を維持することにより管理しております。

当社は、事業活動において存在するリスクを的確に把握し、リスク管理を適切に実行すべく、リスク管理基本規程を設けております。有価証券を含む投資商品の投資については「シードマネーガイドライン」及び「資本剰余金及び営業キャッシュに係る投資ガイドライン」の規程に基づき決定され、担当部署において管理しております。

### (3)金融商品の時価等に関する事項についての補足説明

金融商品の時価には、市場価格に基づく価額のほか、市場価格がない場合には合理的に算定された価額が含まれております。当該価額の算定においては、一定の前提条件等を採用しているため、異なる前提条件等による場合、当該価額が異なることもあります。

## 2. 金融商品の時価等に関する事項

貸借対照表計上額、時価及びこれらの差額については、次のとおりであります。

なお、時価を把握することが極めて困難と認められるものは、次表には含めておりません((注2)参照)。

第36期(平成29年3月31日)

	貸借対照表計上額 (千円)	時価 (千円)	差額 (千円)
(1)現金・預金	12,544,276	12,544,276	-
(2)未収委託者報酬	1,587,689	1,587,689	-
(3)未収運用受託報酬	1,203,426	1,203,426	-
(4)金銭の信託	526,222	526,222	-
(5)有価証券及び投資有価証券 其他有価証券	131,134	131,134	-
資産計	15,992,746	15,992,746	-
(1)未払手数料	846,821	846,821	-
負債計	846,821	846,821	-

第37期(平成29年12月31日)

	貸借対照表計上額 (千円)	時価 (千円)	差額 (千円)
(1)現金・預金	9,010,675	9,010,675	-
(2)未収委託者報酬	2,801,064	2,801,064	-
(3)未収運用受託報酬	1,505,200	1,505,200	-
(4)金銭の信託	309,607	309,607	-
(5)有価証券及び投資有価証券 其他有価証券	126,784	126,784	-
資産計	13,753,331	13,753,331	-
(1)未払手数料	1,363,261	1,363,261	-
負債計	1,363,261	1,363,261	-

### (注1) 金融商品の時価の算定方法並びに有価証券に関する事項

#### 資産

#### (1)現金・預金、(2)未収委託者報酬及び(3)未収運用受託報酬

これらは短期間で決済されるため、時価は帳簿価額と近似していることから、当該帳簿価額によっております。

#### (4)金銭の信託

信託財産は、主として投資信託、デリバティブ取引、その他の資産(コールローン・委託証拠金等)で構成されております。これらの時価について投資信託については基準価格、デリバティブ取引に関しては、上場デリバティブ取引は取引所の価格、為替予約取引は先物為替相場、店頭デリバティブ取引は取引先金融機関から提示された価格等によっております。また、その他の資産については短期間で決済されるため、時価は帳簿価額とほぼ等しいことから、当該帳簿価額によっております。

#### (5)有価証券及び投資有価証券

これらの時価について、投資信託受益証券は、証券会社等からの時価情報によっております。また、保有目的ごとの有価証券に関する事項については、注記事項(有価証券関係)をご参照下さい。

#### 負債

##### (1)未払手数料

短期間で決済されるため、時価は帳簿価額と近似していることから、当該帳簿価額によっております。

#### (注2) 時価を把握することが極めて困難と認められる金融商品

下記については、市場価格がなく、時価を把握することが極めて困難と認められるため、上表には含めておりません。関係会社株式は、当社の100%子会社であるワイアイシーエム(デラウエア)社の株式です。

(単位:千円)

区分	第36期(平成29年3月31日)	第37期(平成29年12月31日)
	貸借対照表計上額	貸借対照表計上額
関係会社株式	84,560	84,560

#### (注3) 金銭債権及び満期がある有価証券の決算日後の償還予定額

##### 第36期(平成29年3月31日)

	1年以内 (千円)	1年超 5年以内 (千円)	5年超 10年以内 (千円)	10年超 (千円)
現金・預金	12,544,276	-	-	-
未収委託者報酬	1,587,689	-	-	-
未収運用受託報酬	1,203,426	-	-	-
合計	15,335,391	-	-	-

##### 第37期(平成29年12月31日)

	1年以内 (千円)	1年超 5年以内 (千円)	5年超 10年以内 (千円)	10年超 (千円)
現金・預金	9,010,675	-	-	-
未収委託者報酬	2,801,064	-	-	-
未収運用受託報酬	1,505,200	-	-	-
合計	13,316,940	-	-	-

#### (有価証券関係)

##### 1. 満期保有目的の債券

###### 第36期(平成29年3月31日)

該当事項はありません。

###### 第37期(平成29年12月31日)

該当事項はありません。

##### 2. 子会社株式及び関連会社株式

関係会社株式(当事業年度の貸借対照表計上額 84,560千円、前事業年度の貸借対照表計上額 84,560千円)は市場価格がなく、時価を把握することが極めて困難と認められることから、記載しておりません。

##### 3. その他有価証券

###### 第36期(平成29年3月31日)

区分	種類	取得原価 (千円)	貸借対照表計上額 (千円)	差額 (千円)
貸借対照表計上額が取得原価を超えるもの	(1) 株式	-	-	-
	(2) 債券	-	-	-
	(3) その他(注)	111,191	113,553	2,362
	小計	111,191	113,553	2,362
貸借対照表計上額が取得原価を超えないもの	(1) 株式	-	-	-
	(2) 債券	-	-	-
	(3) その他(注)	545,185	543,802	1,383
	小計	545,185	543,802	1,383
合計		656,376	657,355	979

(注)投資信託受益証券及び金銭の信託であります。

#### 第37期(平成29年12月31日)

区分	種類	取得原価 (千円)	貸借対照表計上額 (千円)	差額 (千円)
貸借対照表計上額が取得原価を超えるもの	(1) 株式	-	-	-
	(2) 債券	-	-	-
	(3) その他(注)	418,157	426,131	7,973
	小計	418,157	426,131	7,973
貸借対照表計上額が取得原価を超えないもの	(1) 株式	-	-	-
	(2) 債券	-	-	-
	(3) その他(注)	10,324	10,260	64
	小計	10,324	10,260	64
合計		428,481	436,391	7,909

(注)投資信託受益証券及び金銭の信託であります。

#### 4. 事業年度中に売却した満期保有目的の債券

第36期(自平成28年4月1日 至平成29年3月31日)

該当事項はありません。

第37期(自平成29年4月1日 至平成29年12月31日)

該当事項はありません。

#### 5. 事業年度中に売却したその他有価証券

第36期(自平成28年4月1日 至平成29年3月31日)

種類	売却額 (千円)	売却益の合計額 (千円)	売却損の合計額 (千円)
金銭の信託	2,859,547	-	29,195
投資信託	24,147	4,829	2,299

第37期(自平成29年4月1日 至平成29年12月31日)

種類	売却額 (千円)	売却益の合計額 (千円)	売却損の合計額 (千円)
金銭の信託	222,937	10,327	6,299
投資信託	12,161	1,257	3

#### (退職給付関係)

##### 1. 採用している退職給付制度の概要

当社は、従業員の退職給付に充てるため、積立型、非積立型の確定給付制度及び確定拠出制度を採用しております。確定給付企業年金制度(積立型制度であります。また、複数事業主制度であります。年金資産の額は合理的に算定しています。)では、給与と勤務期間に基づいた一時金又は年金を支給しております。退職一時金制度(非積立型制度であります。)では、退職給付として、給与と勤務期間に基づいた一時金を支給しております。

なお、当社が有する確定給付企業年金制度及び退職一時金制度は、簡便法により退職給付引当金及び退職給付費用を計算しております。

## 2. 簡便法を適用した確定給付制度

### (1) 簡便法を適用した制度の、退職給付引当金の期首残高と期末残高の調整表

(千円)

	第36期 (自平成28年4月1日 至平成29年3月31日)	第37期 (自平成29年4月1日 至平成29年12月31日)
退職給付引当金の期首残高	27,454	20,397
退職給付費用	273,622	65,050
退職給付の支払額	155,887	-
制度への拠出額	124,792	82,680
退職給付引当金の期末残高	20,397	2,767

### (2) 退職給付債務及び年金資産の期末残高と貸借対照表に計上された退職給付引当金の調整表

(千円)

	第36期 (平成29年3月31日)	第37期 (平成29年12月31日)
積立型制度の退職給付債務	669,970	669,970
年金資産	659,494	678,524
	10,477	8,553
非積立型制度の退職給付債務	9,920	11,320
貸借対照表に計上された負債と資産の純額	20,397	2,767
退職給付に係る負債	20,397	11,320
退職給付に係る資産	-	8,553
貸借対照表に計上された負債と資産の純額	20,397	2,767

### (3) 退職給付費用

簡便法で計算した退職給付費用 前事業年度 273,622千円 当事業年度 65,050千円

## 3. 確定拠出制度

確定拠出制度への要拠出額 前事業年度40,560千円、当事業年度30,720千円であります。

### (税効果会計関係)

#### 1. 繰延税金資産及び繰延税金負債の発生的主要原因別の内訳

	第36期 (平成29年3月31日)	第37期 (平成29年12月31日)
繰延税金資産		
未払費用否認額	69,798 千円	83,244 千円
繰延資産償却額	8,511 千円	- 千円
未払事業税	9,706 千円	30,157 千円
賞与引当金等損金算入限度超過額	57,215 千円	215,384 千円
退職給付引当金損金算入限度超過額	6,245 千円	847 千円
減価償却資産	4,574 千円	4,429 千円
資産除去債務	16,863 千円	17,110 千円
未払事業所税	2,852 千円	2,194 千円
その他	9,683 千円	- 千円
繰延税金資産小計	185,447 千円	353,364 千円
評価性引当額	53,679 千円	38,464 千円
繰延税金資産合計	131,768 千円	314,900 千円

#### 繰延税金負債

繰延資産償却額	- 千円	794 千円
資産除去債務会計基準適用に伴う有形		
固定資産計上額	5,374 千円	4,659 千円
その他有価証券評価差額金	300 千円	2,422 千円
その他	- 千円	4,010 千円
繰延税金負債合計	5,674 千円	11,885 千円
繰延税金資産の純額	126,095 千円	303,015 千円

## 2. 法定実効税率と税効果会計適用後の法人税等の負担率との間に重要な差異があるときの、当該差異の原因となった主要な項目別の内訳

### 第36期(平成29年3月31日)

法定実効税率と税効果会計適用後の法人税等の負担率との間の差異が法定実効税率の100分の5以下であるため注記を省略しております。

### 第37期(平成29年12月31日)

法定実効税率と税効果会計適用後の法人税等の負担率との間の差異が法定実効税率の100分の5以下であるため注記を省略しております。

## 3. 法人税等の税率の変更による繰延税金資産及び繰延税金負債の金額の修正

### 第36期(自平成28年4月1日 至平成29年3月31日)

「社会保障の安定財源の確保等を図る税制の抜本的な改革を行うための消費税法の一部を改正する等の法律等の一部を改正する法律」(平成28年法律第85号)及び「社会保障の安定財源の確保等を図る税制の抜本的な改革を行うための地方税法及び地方交付税法の一部を改正する法律等の一部を改正する法律」(平成28年法律第86号)が平成28年11月18日に国会で成立し、消費税率の10%への引上げ時期が平成29年4月1日から平成31年10月1日に延期されました。

これに伴い、地方法人特別税の廃止及びそれに伴う法人事業税の復元、地方法人税の税率改正、法人住民税法人税割の税率改正の実施時期も平成29年4月1日以後に開始する事業年度から平成31年10月1日以後に開始する事業年度に延期されました。繰延税金資産及び繰延税金負債の計算に使用する法定実効税率に変更はありません。国税と地方税の間で税率の組替えが発生する結果による繰延税金資産の金額(繰延税金負債の金額を控除した金額)及び法人税等調整額への影響は軽微です。

### 第37期(自平成29年4月1日 至平成29年12月31日)

「社会保障の安定財源の確保等を図る税制の抜本的な改革を行うための消費税法の一部を改正する等の法律等の一部を改正する法律」(平成28年法律第85号)及び「社会保障の安定財源の確保等を図る税制の抜本的な改革を行うための地方税法及び地方交付税法の一部を改正する法律等の一部を改正する法律」(平成28年法律第86号)が平成28年11月18日に国会で成立し、消費税率の10%への引上げ時期が平成29年4月1日から平成31年10月1日に延期されました。

これに伴い、地方法人特別税の廃止及びそれに伴う法人事業税の復元、地方法人税の税率改正、法人住民税法人税割の税率改正の実施時期も平成29年4月1日以後に開始する事業年度から平成31年10月1日以後に開始する事業年度に延期されました。繰延税金資産及び繰延税金負債の計算に使用する法定実効税率に変更はありません。国税と地方税の間で税率の組替えが発生する結果による繰延税金資産の金額(繰延税金負債の金額を控除した金額)及び法人税等調整額への影響は軽微です。

## (企業結合等関係)

### 第36期(自平成28年4月1日 至平成29年3月31日)

当社は、アムンディ・ジャパン証券株式会社と平成28年2月10日付合併契約に基づき、アムンディ・ジャパン証券株式会社を吸収合併致しました。

## 1. 企業結合の概要

### (1) 合併の目的

機関投資家向け業務の効率化および投資信託事業のラップ等新規市場の開拓

### (2) 合併の日程

合併契約締結日 平成28年2月10日  
合併効力発生日 平成28年4月1日

### (3) 合併の方法

当社を存続会社とし、アムンディ・ジャパン証券株式会社を吸収合併消滅会社とする無対価による吸収合併方式

## 2. 実施した会計処理の概要

本取引は、「企業結合に関する会計基準」(企業会計基準第21号 平成25年9月13日)及び「企業結合会計基準及び事業分離等会計基準に関する適用指針」(企業会計基準適用指針第10号 平成25年9月13日)に基づき、共通支配下の取引として処理しております。

第37期(自平成29年4月1日 至平成29年12月31日)

該当事項はありません。

(資産除去債務関係)

資産除去債務のうち貸借対照表に計上しているもの

### 1. 資産除去債務の概要

当社は、本社オフィスに関して、建物所有者との間で貸室賃貸借契約を締結しており、賃借期間終了時に原状回復する義務を有しているため、契約上の義務に関して資産除去債務を計上しております。

### 2. 当該資産除去債務の金額の算定方法

使用見込期間を17年間(建物の減価償却期間)と見積り、割引率は当該減価償却期間に見合う国債の流通利回りを使用して、資産除去債務の金額を計算しております。

### 3. 事業年度における当該資産除去債務の総額の増減

	第36期 (自平成28年4月1日 至平成29年3月31日)		第37期 (自平成29年4月1日 至平成29年12月31日)	
期首残高	54,018	千円	59,677	千円
有形固定資産の取得に伴う増加額	4,605	千円	-	千円
時の経過による調整額	1,054	千円	806	千円
期末残高	59,677	千円	60,483	千円

(セグメント情報等)

(セグメント情報)

第36期(自平成28年4月1日 至平成29年3月31日)及び第37期(自平成29年4月1日 至平成29年12月31日)

当社は「投資信託及び投資法人に関する法律」に定める投資信託委託会社であり証券投資信託の設定を行うとともに「金融商品取引法」に定める金融商品取引業者としてその運用(投資運用業)を行っております。また「金融商品取引法」に定める投資助言・代理業を行っております。当社は、投資運用業及び投資助言・代理業にこれらの附帯業務を集約した単一セグメントを報告セグメントとしております。従いまして、開示対象となるセグメントはありませんので、記載を省略しております。

(関連情報)

第36期(自平成28年4月1日 至平成29年3月31日)

### 1. 製品及びサービスごとの情報

単一の製品・サービスの区分の外部顧客への売上高が損益計算書の売上高の90%を超えるため、記載を省略しております。

### 2. 地域ごとの情報

#### (1) 営業収益

(単位:千円)

日本	ルクセンブルグ	その他	合計
12,814,194	1,460,479	1,038,199	15,312,872

(注)営業収益は顧客の所在地を基準とし、国ごとに分類しております。

#### (2) 有形固定資産

本邦に所在している有形固定資産の金額が貸借対照表の有形固定資産の金額の90%を超えるため、地域ごとの有形固定資産の記載を省略しております。



## 3. 主要な顧客ごとの情報

外部顧客への営業収益のうち、損益計算書の営業収益の10%以上を占める相手先がないため、記載はありません。

(報告セグメントごとの固定資産の減損損失に関する情報)

該当事項はありません。

(報告セグメントごとののれんの償却額及び未償却残高に関する情報)

該当事項はありません。

(報告セグメントごとの負ののれん発生益に関する情報)

該当事項はありません。

第37期(自平成29年4月1日 至平成29年12月31日)

## 1. 製品及びサービスごとの情報

単一の製品・サービスの区分の外部顧客への売上高が損益計算書の売上高の90%を超えるため、記載を省略しております。

## 2. 地域ごとの情報

## (1) 営業収益

(単位:千円)

日本	ルクセンブルグ	その他	合計
10,338,094	1,002,861	808,953	12,149,908

(注)営業収益は顧客の所在地を基準とし、国ごとに分類しております。

## (2) 有形固定資産

本邦に所在している有形固定資産の金額が貸借対照表の有形固定資産の金額の90%を超えるため、地域ごとの有形固定資産の記載を省略しております。

## 3. 主要な顧客ごとの情報

外部顧客への営業収益のうち、損益計算書の営業収益の10%以上を占める相手先がないため、記載はありません。

(報告セグメントごとの固定資産の減損損失に関する情報)

該当事項はありません。

(報告セグメントごとののれんの償却額及び未償却残高に関する情報)

該当事項はありません。

(報告セグメントごとの負ののれん発生益に関する情報)

該当事項はありません。

(関連当事者情報)

第36期(自平成28年4月1日 至平成29年3月31日)

## 1. 関連当事者との取引

## (1) 財務諸表提出会社の親会社及び法人主要株主等

種類	会社等の名称	所在地	資本金又は出資金	事業の内容又は職業	議決権の所有(被所有)割合	関係内容		取引の内容	取引金額(千円)	科目	期末残高(千円)
						役員兼任等	事業上の関係				
親会社	アムンディ アセットマネジメント	フランス パリ市	746,263 (千1-0)	投資顧問業	(被所有) 間接100%	なし	投資信託、投資顧問契約の再委託等	運用受託報酬*1	162,171	未収運用受託報酬	62,115
								情報提供、コンサルティング料(その他営業収益)*1	592,523	未収収益	182,290
								委託調査費等の支払*2	166,729	未払金	38,126
親会社	アムンディ・ ジャパンホールディング株式会社	東京都 千代田区	5,400,000 (千円)	有価証券の 保有	(被所有) 直接100%	なし	連結納税 親会社	法人税等の支払	219,309	関係会社 未払金	219,309

(注)

## 1.取引条件及び取引条件の決定方針等

\*1各報酬等について、当該各契約に基づいて決定しております。

\*2委託調査費等の支払については、ファンドの運用資産の割合に応じた一定の比率により決定しております。

2.上記の金額には消費税等は含まれておりません。

## (2)兄弟会社等

種類	会社等の名称	所在地	資本金又は出資金	事業の内容又は職業	議決権の所有(被所有)割合	関係内容		取引の内容	取引金額(千円)	科目	期末残高(千円)
						役員の兼任等	事業上の関係				
兄弟会社	アムンディ・ルクセンブルグ・エス・エー	ルクセンブルグ	6,805 (千ユーロ)	投資顧問業	なし	なし	運用再委託	運用受託報酬*1	1,027,237	未収運用受託報酬	394,554
								委託者報酬*1	96,824	未収委託者報酬	96,824
								投資助言報酬*1	6,336	未収投資助言報酬	3,338

(注)

## 1.取引条件及び取引条件の決定方針等

\*1各報酬等について、当該各契約に基づいて決定しております。

2.上記の金額には消費税等は含まれておりません。

## 2. 親会社に関する注記

## 親会社情報

アムンディ・ジャパンホールディング株式会社(非上場)

アムンディ アセットマネジメント(非上場)

アムンディ(ユーロネクスト パリに上場)

クレディ・アグリコル・エス・エー(ユーロネクスト パリに上場)

第37期(自平成29年4月1日 至平成29年12月31日)

## 1. 関連当事者との取引

## (1)財務諸表提出会社の親会社及び法人主要株主等

種類	会社等の名称	所在地	資本金又は出資金	事業の内容又は職業	議決権の所有(被所有)割合	関係内容		取引の内容	取引金額(千円)	科目	期末残高(千円)
						役員の兼任等	事業上の関係				
親会社	アムンディ アセットマネジメント	フランス パリ市	1,086,263 (千ユーロ)	投資顧問業	(被所有) 間接100%	なし	投資信託、投資顧問契約の再委託等	情報提供、コンサルティング料(その他営業収益)*1	423,995	未収収益	152,512

(注)

## 1.取引条件及び取引条件の決定方針等

\*1各報酬等について、当該各契約に基づいて決定しております。

2.上記の金額には消費税等は含まれておりません。

## (2)兄弟会社等

種類	会社等の名称	所在地	資本金又は出資金	事業の内容又は職業	議決権の所有(被所有)割合	関係内容		取引の内容	取引金額(千円)	科目	期末残高(千円)
						役員の兼任等	事業上の関係				
兄弟会社	アムンディ・ルクセンブルグ・エス・エー	ルクセンブルグ	6,805 (千ユーロ)	投資顧問業	なし	なし	運用再委託	運用受託報酬*1	646,446	受託報酬 未収運用	371,129

(注)

## 1.取引条件及び取引条件の決定方針等

\*1各報酬等について、当該各契約に基づいて決定しております。

2.上記の金額には消費税等は含まれておりません。

## 2. 親会社に関する注記

## 親会社情報

アムンディ・ジャパンホールディング株式会社(非上場)

アムンディ アセットマネジメント(非上場)

アムンディ(ユーロネクスト パリに上場)

クレディ・アグリコル・エス・エー(ユーロネクスト パリに上場)

## (1株当たり情報)

	第36期 (自平成28年4月 1日 至平成29年3月31日)	第37期 (自平成29年 4月 1日 至平成29年12月31日)
1株当たり純資産額	6,204.88 円	4,386.32 円
1株当たり当期純利益金額	729.17 円	660.57 円

なお、潜在株式調整後1株当たり当期純利益金額については、潜在株式が存在しないため記載しておりません。

1株当たり当期純利益金額の算定上の基礎は、以下の通りであります。

	第36期 (自平成28年4月 1日 至平成29年3月31日)	第37期 (自平成29年 4月 1日 至平成29年12月31日)
当期純利益(千円)	1,750,019	1,585,357
普通株主に帰属しない金額(千円)	-	-
普通株式に係る当期純利益(千円)	1,750,019	1,585,357
期中平均株式数(千株)	2,400	2,400

## (重要な後発事象)

第36期(自平成28年4月 1日 至平成29年3月31日)

該当事項はありません。

第37期(自平成29年4月 1日 至平成29年12月31日)

該当事項はありません。

## 第2【その他の関係法人の概況】

## 1【名称、資本金の額及び事業の内容】

## (2) 販売会社

## &lt; 訂正前 &gt;

名 称	資本金の額 (平成29年3月末日現在)	事 業 の 内 容
株式会社三井住友銀行	1,770,996百万円	銀行法に基づき銀行業を営んでいます。
S M B C 日興証券株式 会社	10,000百万円	金融商品取引法に定める第一種金融商品 取引業を営んでいます。
野村証券株式会社	10,000百万円	

平成30年4月23日より取扱いを開始いたします。

## &lt; 訂正後 &gt;

名 称	資本金の額 (平成29年3月末日現在)	事 業 の 内 容
株式会社三井住友銀行	1,770,996百万円	銀行法に基づき銀行業を営んでいます。
S M B C 日興証券株式 会社	10,000百万円	金融商品取引法に定める第一種金融商品 取引業を営んでいます。
野村証券株式会社	10,000百万円	

# 独立監査人の中間監査報告書

平成30年3月7日

アムンディ・ジャパン株式会社

取締役会御中

PwCあらた有限責任監査法人

指定有限責任社員 公認会計士 鶴田 光夫  
業務執行社員指定有限責任社員 公認会計士 久保 直毅  
業務執行社員

当監査法人は、金融商品取引法第193条の2第1項の規定に基づく監査証明を行うため、「ファンドの経理状況」に掲げられているSMB C・アムンディ プロテクト&スイッチファンドの平成29年7月28日から平成30年1月27日までの中間計算期間の中間財務諸表、すなわち、中間貸借対照表、中間損益及び剰余金計算書並びに中間注記表について中間監査を行った。

## 中間財務諸表に対する経営者の責任

経営者の責任は、我が国において一般に公正妥当と認められる中間財務諸表の作成基準に準拠して中間財務諸表を作成し有用な情報を表示することにある。これには、不正又は誤謬による重要な虚偽表示のない中間財務諸表を作成し有用な情報を表示するために経営者が必要と判断した内部統制を整備及び運用することが含まれる。

## 監査人の責任

当監査法人の責任は、当監査法人が実施した中間監査に基づいて、独立の立場から中間財務諸表に対する意見を表明することにある。当監査法人は、我が国において一般に公正妥当と認められる中間監査の基準に準拠して中間監査を行った。中間監査の基準は、当監査法人に中間財務諸表には全体として中間財務諸表の有用な情報の表示に関して投資者の判断を損なうような重要な虚偽表示がないかどうかの合理的な保証を得るために、中間監査に係る監査計画を策定し、これに基づき中間監査を実施することを求めている。

中間監査においては、中間財務諸表の金額及び開示について監査証拠を入手するために年度監査と比べて監査手続の一部を省略した中間監査手続が実施される。中間監査手続は、当監査法人の判断により、不正又は誤謬による中間財務諸表の重要な虚偽表示のリスクの評価に基づいて、分析的手続等を中心とした監査手続に必要に応じて追加の監査手続が選択及び適用される。中間監査の目的は、内部統制の有効性について意見表明するためのものではないが、当監査法人は、リスク評価の実施に際して、状況に応じた適切な中間監査手続を立案するために、中間財務諸表の作成と有用な情報の表示に関連する内部統制を検討する。また、中間監査には、経営者が採用した会計方針及びその適用方法並びに経営者によって行われた見積りの評価も含め中間財務諸表の表示を検討することが含まれる。

当監査法人は、中間監査の意見表明の基礎となる十分かつ適切な監査証拠を入手したと判断している。

## 中間監査意見

当監査法人は、上記の中間財務諸表が、我が国において一般に公正妥当と認められる中間財務諸表の作成基準に準拠して、SMB C・アムンディ プロテクト&スイッチファンドの平成30年1月27日現在の信託財産の状態及び同日をもって終了する中間計算期間（平成29年7月28日から平成30年1月27日まで）の損益の状況に関する有用な情報を表示しているものと認める。

## 利害関係

アムンディ・ジャパン株式会社及びファンドと当監査法人又は業務執行社員との間には、公認会計士法の規定により記載すべき利害関係はない。

以上

(注) 1. 上記は中間監査報告書の原本に記載された事項を電子化したものであり、その原本は当社が別途保管しております。

2. XBRLデータは中間監査の対象には含まれていません。

[次へ](#)

## 独立監査人の監査報告書

平成30年3月1日

アムンディ・ジャパン株式会社

取締役会御中

### PwCあらた有限責任監査法人

指定有限責任社員 業務執行社員	公認会計士 鶴田 光夫
指定有限責任社員 業務執行社員	公認会計士 久保 直毅

当監査法人は、金融商品取引法第193条の2第1項の規定に基づく監査証明を行うため、「委託会社等の経理状況」に掲げられているアムンディ・ジャパン株式会社の平成29年4月1日から平成29年12月31日までの第37期事業年度の財務諸表、すなわち、貸借対照表、損益計算書、株主資本等変動計算書、重要な会計方針及びその他の注記について監査を行った。

#### 財務諸表に対する経営者の責任

経営者の責任は、我が国において一般に公正妥当と認められる企業会計の基準に準拠して財務諸表を作成し適正に表示することにある。これには、不正又は誤謬による重要な虚偽表示のない財務諸表を作成し適正に表示するために経営者が必要と判断した内部統制を整備及び運用することが含まれる。

#### 監査人の責任

当監査法人の責任は、当監査法人が実施した監査に基づいて、独立の立場から財務諸表に対する意見を表明することにある。当監査法人は、我が国において一般に公正妥当と認められる監査の基準に準拠して監査を行った。監査の基準は、当監査法人に財務諸表に重要な虚偽表示がないかどうかについて合理的な保証を得るために、監査計画を策定し、これに基づき監査を実施することを求めている。

監査においては、財務諸表の金額及び開示について監査証拠を入手するための手続が実施される。監査手続は、当監査法人の判断により、不正又は誤謬による財務諸表の重要な虚偽表示のリスクの評価に基づいて選択及び適用される。財務諸表監査の目的は、内部統制の有効性について意見表明するためのものではないが、当監査法人は、リスク評価の実施に際して、状況に応じた適切な監査手続を立案するために、財務諸表の作成と適正な表示に関連する内部統制を検討する。また、監査には、経営者が採用した会計方針及びその適用方法並びに経営者によって行われた見積りの評価も含め全体としての財務諸表の表示を検討することが含まれる。

当監査法人は、意見表明の基礎となる十分かつ適切な監査証拠を入手したと判断している。

#### 監査意見

当監査法人は、上記の財務諸表が、我が国において一般に公正妥当と認められる企業会計の基準に準拠して、アムンディ・ジャパン株式会社の平成29年12月31日現在の財政状態及び同日をもって終了する事業年度の経営成績をすべての重要な点において適正に表示しているものと認める。

#### 利害関係

会社と当監査法人又は業務執行社員との間には、公認会計士法の規定により記載すべき利害関係はない。

以上

(注) 1. 上記は監査報告書の原本に記載された事項を電子化したものであり、その原本は当社が別途保管しております。

2. XBRLデータは監査の対象には含まれていません。