

【表紙】

【提出書類】	有価証券届出書
【提出先】	関東財務局長殿
【提出日】	2019年7月12日提出
【発行者名】	シュローダー・インベストメント・マネジメント株式会社
【代表者の役職氏名】	代表取締役社長 柏木 茂介
【本店の所在の場所】	東京都千代田区丸の内一丁目8番3号
【事務連絡者氏名】	楠本 靖三
【電話番号】	03-5293-1500
【届出の対象とした募集（売出）内国投資 信託受益証券に係るファンドの名称】	シュローダーYENターゲット（年2回決算型）
【届出の対象とした募集（売出）内国投資 信託受益証券の金額】	1兆円を上限とします。
【縦覧に供する場所】	該当事項はありません。

第一部【証券情報】

（１）【ファンドの名称】

シュローダーYENターゲット（年2回決算型）（以下「ファンド」といいます。）

（２）【内国投資信託受益証券の形態等】

- ・追加型証券投資信託受益権です。（以下「受益権」といいます。）
 - ・信用格付業者から提供され、もしくは閲覧に供された信用格付、または信用格付業者から提供され、もしくは閲覧に供される予定の信用格付はありません。
- ファンドの受益権は、社債、株式等の振替に関する法律の規定の適用を受け、受益権の帰属は、後述の「（11）振替機関に関する事項」に記載の振替機関および当該振替機関の下位の口座管理機関（社債、株式等の振替に関する法律第2条に規定する「口座管理機関」をいい、振替機関を含め、以下「振替機関等」といいます。）の振替口座簿に記載または記録されることにより定まります（以下、振替口座簿に記載または記録されることにより定まる受益権を「振替受益権」といいます。）。委託会社は、やむを得ない事情などがある場合を除き、当該振替受益権を表示する受益証券を発行しません。また、振替受益権には無記名式や記名式の形態はありません。

（３）【発行（売出）価額の総額】

1兆円を上限とします。

（４）【発行（売出）価格】

取得申込受付日の翌営業日の基準価額とします。

- ・基準価額につきましては、販売会社または「（８）申込取扱場所」の照会先にお問い合わせください。

（５）【申込手数料】

販売会社が定めるものとします。

取得申込受付日の翌営業日の基準価額に3.24%（税抜3.00%）を上限^{*}として販売会社が独自に定める申込手数料率を乗じて得た額とします。

*消費税等の率が10%となった場合は、3.30%（税抜3.00%）を上限とします。

申込手数料率につきましては、販売会社または「（８）申込取扱場所」の照会先にお問い合わせください。

（６）【申込単位】

販売会社が定める単位とします。

詳しくは、販売会社にお問い合わせください。

（７）【申込期間】

2019年7月13日から2020年1月15日までとします。

- ・上記期間満了前に有価証券届出書を提出することによって更新されます。

（８）【申込取扱場所】

販売会社につきましては、委託会社の照会先にお問い合わせください。

<委託会社の照会先>

シュローダー・インベストメント・マネジメント株式会社

電話番号：03-5293-1323

受付時間：午前9時～午後5時まで（土、日、祝日は除きます）

ホームページアドレス：<http://www.schroders.co.jp/>

(9) 【払込期日】

- ・取得申込者は、申込金額を販売会社が指定する期日までに販売会社に支払うものとします。
- ・申込期間における各取得申込受付日の発行価額の総額（設定総額）は、販売会社によって、追加設定が行なわれる日に委託会社の指定する口座を経由して、受託会社の指定するファンド口座に払い込まれます。

(10) 【払込取扱場所】

申込金額は、販売会社にお支払いいただきます。

(11) 【振替機関に関する事項】

振替機関は、株式会社証券保管振替機構とします。

(12) 【その他】

日本以外の地域における発行
該当事項はありません。

第二部【ファンド情報】

第1【ファンドの状況】

1【ファンドの性格】

(1)【ファンドの目的及び基本的性格】

ファンドの目的

世界各国の株式、債券、通貨など様々な資産に分散投資し、信託財産の着実な成長と安定した収益の確保を目指した運用を行います。

ファンドの基本的性格

1) 商品分類

単位型投信・追加型投信	投資対象地域	投資対象資産 (収益の源泉)
単位型投信	国内	株式
	海外	債券
追加型投信	内外	不動産投信
		その他資産 ()
		資産複合

(注) 当ファンドが該当する商品分類を網掛け表示しています。

2) 属性区分

投資対象資産	決算頻度	投資対象地域	投資形態	為替ヘッジ
株式 一般	年1回	グローバル (日本を含む)		
大型株	年2回	日本		
中小型株	年4回	北米	ファミリーファンド	あり (限定ヘッジ)
債券 一般	年6回 (隔月)	欧州		
公債	年12回 (毎月)	アジア		
社債	日々	オセアニア		
その他債券 クレジット属性 ()	その他 ()	中南米	ファンド・オブ・ ファンズ	なし
不動産投信		アフリカ		
その他資産 (投資信託証券(資産複合(株式、債券、通貨、その他資産(デリバティブ取引、為替予約取引、ETF、商品先物、不動産投信等))) 資産配分変更型)		中近東 (中東)		
資産複合 ()		エマージング		
資産配分固定型 資産配分変更型				

(注1) 当ファンドが該当する属性区分を網掛け表示しています。

（注2）属性区分に記載している「為替ヘッジ」は、対円での為替リスクに対するヘッジの有無を記載しております。

当ファンドは、ファミリーファンドです。このため、組入れている資産を示す属性区分上の投資対象資産（その他資産（投資信託証券（資産複合（株式、債券、通貨、その他資産（デリバティブ取引、為替予約取引、ETF、商品先物、不動産投信等）））資産配分変更型））と収益の源泉となる資産を示す商品分類上の投資対象資産（資産複合）とが異なります。

<商品分類の定義>

1. 単位型投信・追加型投信の区分

- (1) 単位型投信：当初、募集された資金が一つの単位として信託され、その後の追加設定は一切行われないファンドをいう。
- (2) 追加型投信：一度設定されたファンドであってもその後追加設定が行われ従来の信託財産とともに運用されるファンドをいう。

2. 投資対象地域による区分

- (1) 国内：目論見書又は投資信託約款において、組入資産による主たる投資収益が実質的に国内の資産を源泉とする旨の記載があるものをいう。
- (2) 海外：目論見書又は投資信託約款において、組入資産による主たる投資収益が実質的に海外の資産を源泉とする旨の記載があるものをいう。
- (3) 内外：目論見書又は投資信託約款において、国内及び海外の資産による投資収益を実質的に源泉とする旨の記載があるものをいう。

3. 投資対象資産による区分

- (1) 株式：目論見書又は投資信託約款において、組入資産による主たる投資収益が実質的に株式を源泉とする旨の記載があるものをいう。
- (2) 債券：目論見書又は投資信託約款において、組入資産による主たる投資収益が実質的に債券を源泉とする旨の記載があるものをいう。
- (3) 不動産投信（リート）：目論見書又は投資信託約款において、組入資産による主たる投資収益が実質的に不動産投資信託の受益証券及び不動産投資法人の投資証券を源泉とする旨の記載があるものをいう。
- (4) その他資産：目論見書又は投資信託約款において、組入資産による主たる投資収益が実質的に上記(1)から(3)に掲げる資産以外の資産を源泉とする旨の記載があるものをいう。なお、その他資産と併記して具体的な収益の源泉となる資産の名称記載も可とする。
- (5) 資産複合：目論見書又は投資信託約款において、上記(1)から(4)に掲げる資産のうち複数の資産による投資収益を実質的に源泉とする旨の記載があるものをいう。

4. 独立した区分

- (1) MMF（マネー・マネージメント・ファンド）：「MMF等の運営に関する規則」に定めるMMFをいう。
- (2) MRF（マネー・リザーブ・ファンド）：「MMF等の運営に関する規則」に定めるMRFをいう。
- (3) ETF：投資信託及び投資法人に関する法律施行令（平成12年政令480号）第12条第1号及び第2号に規定する証券投資信託並びに租税特別措置法（昭和32年法律第26号）第9条の4の2に規定する上場証券投資信託をいう。

<補足として使用する商品分類>

- (1) インデックス型：目論見書又は投資信託約款において、各種指数に連動する運用成果を目指す旨の記載があるものをいう。
- (2) 特殊型：目論見書又は投資信託約款において、投資者に対して注意を喚起することが必要と思われる特殊な仕組みあるいは運用手法の記載があるものをいう。なお、下記の属性区分で特殊型の小分類において「条件付運用型」に該当する場合には当該小分類を括弧書きで付記するものとし、それ以外の小分類に該当する場合には当該小分類を括弧書きで付記できるものとする。

<属性区分の定義>

1. 投資対象資産による属性区分

(1) 株式

一般：次の大型株、中小型株属性にあてはまらない全てのものをいう。

大型株：目論見書又は投資信託約款において、主として大型株に投資する旨の記載があるものをいう。

中小型株：目論見書又は投資信託約款において、主として中小型株に投資する旨の記載があるものをいう。

(2)債券

一般：次の公債、社債、その他債券属性にあてはまらない全てのものをいう。

公債：目論見書又は投資信託約款において、日本国又は各国の政府の発行する国債(地方債、政府保証債、政府機関債、国際機関債を含む。以下同じ。)に主として投資する旨の記載があるものをいう。

社債：目論見書又は投資信託約款において、企業等が発行する社債に主として投資する旨の記載があるものをいう。

その他債券：目論見書又は投資信託約款において、公債又は社債以外の債券に主として投資する旨の記載があるものをいう。

格付等クレジットによる属性：目論見書又は投資信託約款において、上記 から の「発行体」による区分のほか、特にクレジットに対して明確な記載があるものについては、上記 から に掲げる区分に加え「高格付債」「低格付債」等を併記することも可とする。

(3)不動産投信

これ以上の詳細な分類は行わないものとする。

(4)その他資産

組入れている資産を記載するものとする。

(5)資産複合

以下の小分類に該当する場合には当該小分類を併記することができる。

資産配分固定型：目論見書又は投資信託約款において、複数資産を投資対象とし、組入比率については固定的とする旨の記載があるものをいう。なお、組み合わせている資産を列挙するものとする。

資産配分変更型：目論見書又は投資信託約款において、複数資産を投資対象とし、組入比率については、機動的な変更を行なう旨の記載があるものもしくは固定的とする旨の記載がないものをいう。なお、組み合わせている資産を列挙するものとする。

2. 決算頻度による属性区分

年1回：目論見書又は投資信託約款において、年1回決算する旨の記載があるものをいう。

年2回：目論見書又は投資信託約款において、年2回決算する旨の記載があるものをいう。

年4回：目論見書又は投資信託約款において、年4回決算する旨の記載があるものをいう。

年6回(隔月)：目論見書又は投資信託約款において、年6回決算する旨の記載があるものをいう。

年12回(毎月)：目論見書又は投資信託約款において、年12回(毎月)決算する旨の記載があるものをいう。

日々：目論見書又は投資信託約款において、日々決算する旨の記載があるものをいう。

その他：上記属性にあてはまらない全てのものをいう。

3. 投資対象地域による属性区分(重複使用可能)

グローバル：目論見書又は投資信託約款において、組入資産による投資収益が世界の資産を源泉とする旨の記載があるものをいう。なお、「世界の資産」の中に「日本」を含むか含まないかを明確に記載するものとする。

日本：目論見書又は投資信託約款において、組入資産による投資収益が日本の資産を源泉とする旨の記載があるものをいう。

北米：目論見書又は投資信託約款において、組入資産による投資収益が北米地域の資産を源泉とする旨の記載があるものをいう。

欧州：目論見書又は投資信託約款において、組入資産による投資収益が欧州地域の資産を源泉とする旨の記載があるものをいう。

アジア：目論見書又は投資信託約款において、組入資産による投資収益が日本を除くアジア地域の資産を源泉とする旨の記載があるものをいう。

オセアニア：目論見書又は投資信託約款において、組入資産による投資収益がオセアニア地域の資産を源泉とする旨の記載があるものをいう。

中南米：目論見書又は投資信託約款において、組入資産による投資収益が中南米地域の資産を源泉とする旨の記載があるものをいう。

アフリカ：目論見書又は投資信託約款において、組入資産による投資収益がアフリカ地域の資産を源泉とする旨の記載があるものをいう。

中近東(中東)：目論見書又は投資信託約款において、組入資産による投資収益が中近東地域の資産を源泉とする旨の記載があるものをいう。

エマージング：目論見書又は投資信託約款において、組入資産による投資収益がエマージング地域(新興成長国(地域))の資産を源泉とする旨の記載があるものをいう。

4. 投資形態による属性区分

ファミリーファンド：目論見書又は投資信託約款において、親投資信託(ファンド・オブ・ファンズにのみ投資され

るものを除く。)を投資対象として投資するものをいう。

ファンド・オブ・ファンズ：「投資信託等の運用に関する規則」第2条に規定するファンド・オブ・ファンズをいう。

5. 為替ヘッジによる属性区分

為替ヘッジあり：目論見書又は投資信託約款において、為替のフルヘッジ又は一部の資産に為替のヘッジを行う旨の記載があるものをいう。

為替ヘッジなし：目論見書又は投資信託約款において、為替のヘッジを行わない旨の記載があるもの又は為替のヘッジを行う旨の記載がないものをいう。

6. インデックスファンドにおける対象インデックスによる属性区分

日経225

TOPIX

その他の指数：前記指数にあてはまらない全てのものをいう。

7. 特殊型

ブル・ベア型：目論見書又は投資信託約款において、派生商品をヘッジ目的以外に用い、積極的に投資を行うとともに各種指数・資産等への連動若しくは逆連動(一定倍の連動若しくは逆連動を含む。)を目指す旨の記載があるものをいう。

条件付運用型：目論見書又は投資信託約款において、仕組債への投資またはその他特殊な仕組みを用いることにより、目標とする投資成果(基準価額、償還価額、収益分配金等)や信託終了日等が、明示的な指標等の値により定められる一定の条件によって決定される旨の記載があるものをいう。

ロング・ショート型/絶対収益追求型：目論見書又は投資信託約款において、特定の市場に左右されにくい収益の追求を目指す旨若しくはロング・ショート戦略により収益の追求を目指す旨の記載があるものをいう。

その他型：目論見書又は投資信託約款において、上記 から に掲げる属性のいずれにも該当しない特殊な仕組みあるいは運用手法の記載があるものをいう。

上記は、一般社団法人投資信託協会が定める分類方法に基づき記載しています。また、商品分類および属性区分の定義は一般社団法人投資信託協会が定める「商品分類に関する指針」を基に委託会社が作成したものです。なお、一般社団法人投資信託協会のホームページ (<https://www.toushin.or.jp/>) でもご覧頂けます。

ファンドの特色

① 世界各国の株式、債券、通貨など様々な資産に分散投資しつつ、日本円をベースとした収益の獲得を目指します。

- 主として「シュローダーYENターゲット・マザーファンド」(以下「マザーファンド」)への投資を通じて、世界の株式、債券、通貨、代替資産*¹などに分散投資します。*²
- 日本の短期金利である日本円TIBOR(3カ月)*³を中長期で上回る収益の獲得を目指します。*⁴

*1 代替資産とは、商品、不動産、インフラなどの資産を指します。なお、これらの資産への直接投資は行いません。また、ヘッジファンドに投資することもあります。

*2 投資にあたっては、株式、債券、通貨へ直接、または当該資産および代替資産を投資対象とするETF、不動産投資信託証券(REIT)、マスター・リミテッド・パートナーシップ(MLP)、その他の投資信託証券、その他の有価証券や上場先物その他のデリバティブ取引(店頭デリバティブ取引も含みます。)を通じて投資を行います。

*3 TIBOR(Tokyo InterBank Offered Rate)とは、東京市場の銀行間取引金利のことをいいます。

*4 中長期で上回る収益とは、信託報酬(年率1.1124%(税込))控除前のベースで、通常の経済循環のサイクルにおいて日本円TIBOR(3カ月)を年率4%程度上回る収益の獲得を目標とすることをいいます。この目標数値は、将来、見直されることがあります。中長期とは経済循環の一つのサイクルで概ね3年～5年です。上記数値はあくまでも目標数値であり、常に一定であること、あるいは目標値が達成されることのいずれも約束するものではありません。上記数値が達成されるかどうかを問わず、実際の運用成果がマイナスとなる可能性があります。また、ファンドを保有した場合の収益率を示唆あるいは保証するものではなく、投資者毎の購入・換金のタイミングおよび保有する期間に応じて収益率は異なります。

② 市場環境などの変化に合わせた、機動的な資産配分の変更とポートフォリオのリスク管理を通じ、収益機会の追求と基準価額の下落リスクの抑制を目指します。

- 綿密な調査、分析に基づき、資産配分を決定し、市場環境などの変化に合わせて、機動的に資産配分を変更します。
- 株式の組入比率は、原則としてポートフォリオの30%以下とします。
- 徹底したポートフォリオのリスク管理を実施し、基準価額の下落リスクの抑制を図ります。

※市場動向によっては上記の運用プロセスが機能しないことがあり、かかる運用プロセスは、収益を保証するものではなく、また、基準価額の下落リスクを必ずしも抑制できるものではありません。

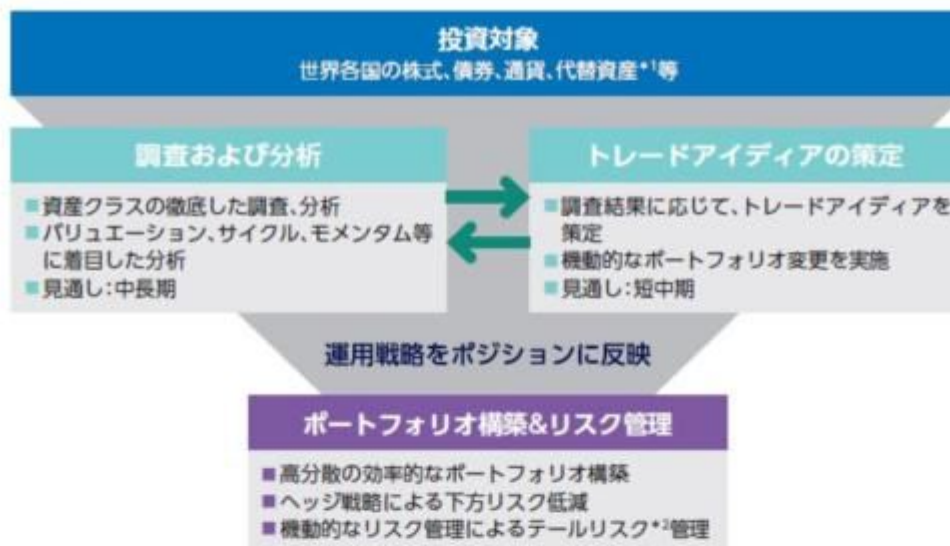
③ 為替変動リスクの低減を図るため、外貨建資産は、機動的に為替ヘッジを行います。

- 為替ヘッジを行わない外貨建資産の組入比率は、原則としてポートフォリオの30%以下とし、機動的に為替ヘッジを実施します。

④ マザーファンドの運用にあたっては、シュローダー・インベストメント・マネージメント(香港)リミテッドに運用の指図に関する権限を委託します。

- シュローダー・インベストメント・マネージメント(香港)リミテッドは、シュローダー・グループのアジアにおける主要運用拠点の一つであり、経験豊富な運用プロフェッショナルが運用を行います。

運用プロセス



*1 代替資産とは、商品、不動産、インフラなどの資産を指します。なお、これらの資産への直接投資は行いません。また、ヘッジファンドに投資することもあります。

*2 市場において、ほとんど起こらないはずの想定外の暴騰・暴落が実際に発生するリスクをいいます。

※上記の運用プロセスは、今後、予告なく変更となる可能性があります。

ファンドの仕組み

- ファンドは、投資者からの資金をまとめてベビーファンドとし、ベビーファンドの資金をマザーファンドの受益証券に投資して、実質的な運用をマザーファンドで行うファミリーファンド方式で運用を行います。



※本書において「直接投資」とは、マザーファンドが投資信託証券などを介さずに行う投資をいいます。

また「実質投資割合」とは、マザーファンドが投資する投資対象資産（株式、債券、ETFなど）の投資割合をいいますが、ETFを含む投資信託証券などを通じた最終的な投資対象資産（株式、債券など）の投資割合を指す場合もあります。

■ ご参考

ヘッジファンド	先物取引その他デリバティブ取引や信用取引等を活用して、比較的自由的な運用により、市場環境によらずに収益機会を追求することを目的とするファンドや組合等をいいます。株式、債券、通貨、商品、REIT等の幅広い資産が投資対象となり得ます。
ETF	日経平均株価や東証株価指数(TOPIX)等、特定の指数の動きに連動する運用成果を目指す上場投資信託です。
REIT	不動産投資信託証券(REIT)は、投資者から集めた資金で不動産に投資し、その不動産から得られる賃貸収入や不動産売却益を投資者に分配する商品であり、上場不動産投資信託は国内外の金融商品取引所で取引されています。
MLP	マスター・リミテッド・パートナーシップ(MLP)は、多くはエネルギー・天然資源に関連する事業に投資する共同投資事業形態であり、主に米国の金融商品取引所で取引されています。

資金動向、市場動向、信託財産の規模等によっては、上記のような運用ができない場合があります。

主な投資制限

- 外貨建資産への実質投資割合には制限を設けません。なお、為替ヘッジをしない外貨建資産への実質投資割合は、原則として信託財産の純資産総額の30%以下とします。
- 株式への実質投資割合は、原則として信託財産の純資産総額の30%以下とします。
- 外国為替予約取引は、ヘッジ目的に限定しません。
- 一発行体等に対する株式等、債券等およびデリバティブ等の実質投資割合は、信託財産の純資産総額に対して、原則としてそれぞれ10%、合計で20%以下とします。
- デリバティブの利用は、ヘッジ目的に限定しません。

分配方針

年2回の決算時(毎年4月15日および10月15日。休業日の場合は翌営業日。)に、以下の方針に基づき分配を行います。

- 分配対象額の範囲は、経費控除後の繰越分を含めた利子・配当収入と売買益等の全額とします。
- 分配金額は、分配対象額の範囲内で、基準価額水準、市場動向等を勘案し委託会社が決定します。なお、分配対象額が少額の場合等には、分配を行わないことがあります。



※上記はイメージ図であり、将来の分配金の支払いおよびその金額について示唆、保証するものではありません。

資金動向、市場動向、信託財産の規模等によっては、上記のような運用ができない場合があります。

信託金限度額

- ・ 5,000億円を限度として信託金を追加することができます。
- ・ 委託会社は受託会社と合意のうえ、当該限度額を変更することができます。

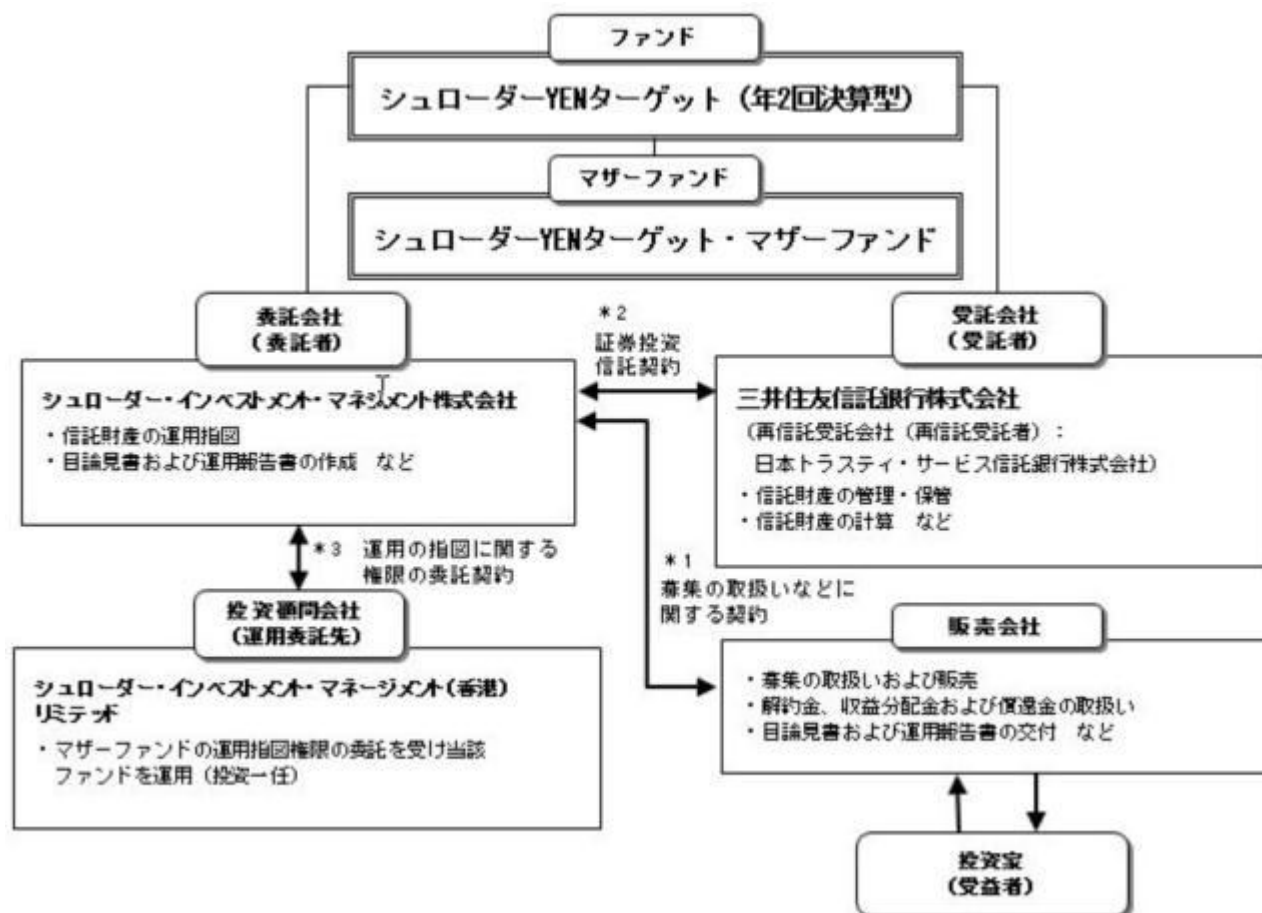
(2) 【ファンドの沿革】

2017年 4月 5日

- ・信託契約締結、設定、運用開始

(3) 【ファンドの仕組み】

ファンドの仕組み



- *1 投資信託を販売するルールを委託会社と販売会社の間で規定したものです。販売会社が行なう募集の取扱い、収益分配金・償還金の支払い、解約請求の受付の業務範囲の取決めの内容などが含まれています。
- *2 投資信託を運営するルールを委託会社と受託会社の間で規定したものです。運用の基本方針、投資対象、投資制限、信託報酬、受益者の権利、募集方法の取決めの内容などが含まれています。
- *3 投資顧問会社に運用の指図に関する権限を委託するにあたり、そのルールを委託会社と投資顧問会社との間で規定したものです。委託する業務内容、報酬の取決めの内容などが含まれています。

委託会社の概況（2019年4月末現在）

1) 資本金

490百万円

2) 沿革

- 1985年12月10日 : 株式会社シュローダー・インベストメント・マネージメント設立
- 1991年12月20日 : シュローダー投信株式会社設立
- 1997年 4月 1日 : シュローダー投信株式会社と株式会社シュローダー・インベストメント・マネージメントが合併し、シュローダー投信投資顧問株式会社設立
- 2007年 4月 3日 : シュローダー証券投信投資顧問株式会社に商号を変更
- 2012年 6月29日 : シュローダー・インベストメント・マネージメント株式会社（以下「当社」ということがあります。）に商号を変更

3) 大株主の状況

名 称	住 所	所有株数	所有比率
シュローダー・インターナショナル・ホールディングス・リミテッド	英国 EC2Y 5AU ロンドン ロンドン・ウォール・プレイス 1	9,800株	100%

2【投資方針】

（1）【投資方針】

マザーファンド受益証券の投資比率は、原則として高位を維持することを基本とします。

世界各国（日本を含む先進国および新興国）の株式、債券、通貨、代替資産*など、様々な資産クラスを実質的な投資対象とします。投資にあたっては、マザーファンド受益証券への投資を通じて、当該資産へ直接、または当該資産を投資対象とするETF、不動産投資信託証券(REIT)、マスター・リミテッド・パートナーシップ(MLP)、投資信託証券、その他の有価証券、もしくは上場先物その他のデリバティブ取引（店頭デリバティブ取引も含まれます。）を通じて様々な資産に分散投資し、市場環境に合わせて機動的に資産配分の調整を行うことを原則とします。なお、すべての資産に投資するとは限りません。

*代替資産とは、商品、不動産、インフラなどの資産を指します。なお、これらの資産への直接投資は行いません。また、ヘッジファンドに投資することもあります。

実質組入外貨建資産については、為替ヘッジにより為替変動リスクの低減を機動的に図ることを基本とします。実質組入外貨建資産にかかる為替ヘッジには、外国為替予約取引、為替先渡取引、ノンデリバラブル・フォワード(NDF)等を利用します。

信託財産にしめる短期金融資産および現金等の実質組入比率を機動的に調整します。

資金の動向、市場動向、信託財産の規模等によっては、上記のような運用ができない場合があります。

（2）【投資対象】

シュローダーYENターゲット・マザーファンド（以下「マザーファンド」ということがあります。）の受益証券を主な投資対象とします。

投資の対象とする資産の種類

この信託において投資の対象とする資産の種類は、次に掲げるものとします。

- 1) 次に掲げる特定資産（「特定資産」とは、投資信託及び投資法人に関する法律第2条第1項で定めるものをいいます。以下同じ。）
 - イ) 有価証券
 - ロ) デリバティブ取引にかかる権利（金融商品取引法第2条第20項に規定するものをいい、ファンドの約款第24条から第27条に定めるものに限りません。）
 - ハ) 約束手形
 - ニ) 金銭債権
- 2) 次に掲げる特定資産以外の資産
 - イ) 為替手形

有価証券の指図範囲等

委託者は、信託金を、主としてシュローダー・インベストメント・マネジメント株式会社を委託者とし、三井住友信託銀行株式会社を受託者として締結された親投資信託シュローダーYENターゲット・マザーファンドの受益証券および次の有価証券（金融商品取引法第2条第2項の規定により有価証券とみなされる同項各号に掲げる権利を除きます。）に投資することを指図します。

- 1) 国債証券（金融商品取引法第2条第1項第1号で定めるものをいいます。）
- 2) 地方債証券（金融商品取引法第2条第1項第2号で定めるものをいいます。）
- 3) 特別の法律により法人の発行する債券（金融商品取引法第2条第1項第3号で定めるものをいいます。）
- 4) 資産の流動化に関する法律（平成10年法律第105号）に規定する特定社債券（金融商品取引法第2条第1項第4号で定めるものをいいます。）
- 5) 社債券（相互会社の社債券を含みます。）（金融商品取引法第2条第1項第5号で定めるものをいいます。）
- 6) 特別の法律により設立された法人の発行する出資証券（金融商品取引法第2条第1項第7号、第8号および第11号に掲げるものを除きます。）（金融商品取引法第2条第1項第6号で定めるものをいいます。）
- 7) 協同組織金融機関の優先出資に関する法律（平成5年法律第44号）に規定する優先出資証券（金融商品取引法第2条第1項第7号で定めるものをいいます。）
- 8) 資産の流動化に関する法律に規定する優先出資証券または新優先出資引受権を表示する証券（金融

商品取引法第2条第1項第8号で定めるものをいいます。）

- 9) 株券または新株予約権証券（金融商品取引法第2条第1項第9号で定めるものをいいます。）
- 10) 投資信託及び投資法人に関する法律（昭和26年法律第198号）に規定する投資信託または外国投資信託の受益証券（金融商品取引法第2条第1項第10号で定めるものをいいます。）
- 11) 投資信託及び投資法人に関する法律に規定する投資証券、新投資口予約証券もしくは投資法人債券または外国投資証券（金融商品取引法第2条第1項第11号で定めるものをいいます。）
- 12) 貸付信託の受益証券（金融商品取引法第2条第1項第12号で定めるものをいいます。）
- 13) 資産の流動化に関する法律に規定する特定目的信託の受益証券（金融商品取引法第2条第1項第13号で定めるものをいいます。）
- 14) 信託法（平成18年法律第108号）に規定する受益証券発行信託の受益証券（金融商品取引法第2条第1項第14号で定めるものをいいます。）
- 15) 法人が事業に必要な資金を調達するために発行する約束手形のうち、金融商品取引法第2条に規定する定義に関する内閣府令で定めるもの（金融商品取引法第2条第1項第15号で定めるものをいいます。）
- 16) 抵当証券法（昭和6年法律第15号）に規定する抵当証券（金融商品取引法第2条第1項第16号で定めるものをいいます。）
- 17) 外国または外国の者の発行する証券または証書で金融商品取引法第2条第1項第1号から第9号までまたは第12号から第16号までに掲げる証券または証書の性質を有するもの（金融商品取引法第2条第1項第18号に掲げるものを除きます。）（金融商品取引法第2条第1項第17号で定めるものをいいます。）
- 18) 外国の者の発行する証券または証書で銀行業を営む者その他の金銭の貸付けを業として行う者の貸付債権を信託する信託の受益権またはこれに類する権利を表示するもののうち、金融商品取引法第2条に規定する定義に関する内閣府令で定めるもの（金融商品取引法第2条第1項第18号で定めるものをいいます。）
- 19) 金融商品市場において金融商品市場を開設する者の定める基準および方法に従い行う金融商品取引法第2条第21項第3号に掲げる取引にかかる権利、外国金融商品市場（金融商品取引法第2条第8項第3号に規定する外国金融商品市場をいいます。以下この号において同じ。）において行う取引であって金融商品取引法第2条第21項第3号に掲げる取引と類似の取引にかかる権利または金融商品市場および外国金融商品市場によらないで行う金融商品取引法第2条第22項第3号もしくは第4号に掲げる取引にかかる権利（以下「オプション」といいます。）を表示する証券または証書（金融商品取引法第2条第1項第19号で定めるものをいいます。）
- 20) 前各号に掲げる証券または証書の預託を受けた者が当該証券または証書の発行された国以外の国において発行する証券または証書で、当該預託を受けた証券または証書にかかる権利を表示するもの（金融商品取引法第2条第1項第20号で定めるものをいいます。）
- 21) 前各号に掲げるもののほか、流通性その他の事情を勘案し、公益または投資者の保護を確保することが必要と認められるものとして金融商品取引法施行令で定める証券または証書（金融商品取引法第2条第1項第21号で定めるものをいいます。）

なお、金融商品取引法第2条第1項第9号の証券または証書、同項第17号および第20号の証券または証書のうち第9号の証券または証書の性質を有するものを以下「株式」といい、同項第10号の証券および第11号の証券（ただし、投資法人債券を除きます。）を以下「投資信託証券」といいます。

金融商品の指図範囲

委託者は、信託金を に掲げる有価証券のほか次に掲げる金融商品（金融商品取引法第2条第2項の規定により有価証券とみなされる同項各号に掲げる権利を含みます。）により運用することを指図することができます。

- 1) 預金
- 2) 指定金銭信託（金融商品取引法第2条第1項第14号に規定する受益証券発行信託を除きます。）
- 3) コール・ローン
- 4) 手形割引市場において売買される手形
- 5) 信託の受益権（金融商品取引法第2条第1項第10号に規定する投資信託の受益証券に表示されるべきものおよび同項第12号から第14号までに掲げる有価証券に表示されるべきものを除きます。）（金融商品取引法第2条第2項第1号で定めるものをいいます。）
- 6) 外国の者に対する権利で前号に掲げる権利の性質を有するもの（金融商品取引法第2条第1項第10号に規定する外国投資信託の受益証券に表示されるべきもの並びに同項第17号および第18号に掲げる

有価証券に表示されるべきものに該当するものを除きます。）（金融商品取引法第2条第2項第2号で定めるものをいいます。）

- 7) 合名会社もしくは合資会社の社員権（政令で定めるものに限り、）または合同会社の社員権（金融商品取引法第2条第2項第3号で定めるものをいいます。）
- 8) 外国法人の社員権で前号に掲げる権利の性質を有するもの（金融商品取引法第2条第2項第4号で定めるものをいいます。）
- 9) 民法（明治29年法律第89号）第667条第1項に規定する組合契約、商法（明治32年法律第48号）第535条に規定する匿名組合契約、投資事業有限責任組合契約に関する法律（平成10年法律第90号）第3条第1項に規定する投資事業有限責任組合契約または有限責任事業組合契約に関する法律（平成17年法律第40号）第3条第1項に規定する有限責任事業組合契約に基づく権利、社団法人の社員権その他の権利（外国の法令に基づくものを除きます。）のうち、当該権利を有する者（以下この号において「出資者」といいます。）が出資または拠出をした金銭（これに類するものとして政令で定めるものを含みます。）を充てて行う事業（以下この号において「出資対象事業」といいます。）から生ずる収益の配当または当該出資対象事業にかかる財産の分配を受けることができる権利であって、次のいずれにも該当しないもの（金融商品取引法第2条第1項各号に掲げる有価証券に表示される権利および金融商品取引法第2条第2項（金融商品取引法第2条第2項第5号を除きます。）の規定により有価証券とみなされる権利を除きます。）（金融商品取引法第2条第2項第5号で定めるものをいいます。）
- イ) 出資者の全員が出資対象事業に関与する場合として政令で定める場合における当該出資者の権利
- ロ) 出資者がその出資または拠出の額を超えて収益の配当または出資対象事業にかかる財産の分配を受けることがないことを内容とする当該出資者の権利（イ）に掲げる権利を除きます。）
- ハ) 保険業法（平成7年法律第105号）第2条第1項に規定する保険業を行う者が保険者となる保険契約、農業協同組合法（昭和22年法律第132号）第10条第1項第10号に規定する事業を行う同法第5条に規定する組合と締結した共済契約、消費生活協同組合法（昭和23年法律第200号）第10条第2項に規定する共済事業を行う同法第4条に規定する組合と締結した共済契約、水産業協同組合法（昭和23年法律第242号）第11条第1項第11号、第93条第1項第6号の2もしくは第100条の2第1項第1号に規定する事業を行う同法第2条に規定する組合と締結した共済契約、中小企業等協同組合法（昭和24年法律第181号）第9条の2第7項に規定する共済事業を行う同法第3条に規定する組合と締結した共済契約または不動産特定共同事業法（平成6年法律第77号）第2条第3項に規定する不動産特定共同事業契約に基づく権利（イ）およびロ）に掲げる権利を除きます。）
- ニ) イ) からハ) までに掲げるもののほか、当該権利を有価証券とみなさなくても公益または出資者の保護のため支障を生ずることがないと認められるものとして政令で定める権利
- 10) 外国の法令に基づく権利であって、前号に掲げる権利に類するもの（金融商品取引法第2条第2項第6号で定めるものをいいます。）
- 11) 特定電子記録債権および金融商品取引法第2条第2項第1号から第6号に掲げるもののほか、金融商品取引法第2条第1項に規定する有価証券および金融商品取引法第2条第2項第1号から第6号に掲げる権利と同様の経済的性質を有することその他の事情を勘案し、有価証券とみなすことにより公益または投資者の保護を確保することが必要かつ適当と認められるものとして政令で定める権利（金融商品取引法第2条第2項第7号で定めるものをいいます。）

この信託の設定、解約、償還、投資環境の変動等への対応等、委託者が運用上必要と認めるときには、委託者は、信託金を、上記に掲げる金融商品により運用することの指図ができます。

その他の投資対象と指図範囲

信用取引の指図、先物取引等の運用指図、スワップ取引の運用指図、金利先渡取引、為替先渡取引および直物為替先渡取引の運用指図、クレジットデリバティブ取引の運用指図、有価証券の貸付けの指図、公社債の空売りの指図、公社債の借入れの指図、外国為替予約取引の指図、有価証券売却等の指図、資金の借入、担保権の設定を行うことができます。

投資対象とするマザーファンドの概要

<シュローダーYENターゲット・マザーファンド>

運用の基本方針	
基本方針	信託財産の着実な成長と安定した収益の確保をめざして運用を行います。

主な投資対象	<p>世界各国（日本を含む先進国および新興国）の株式、債券、通貨、代替資産*など、様々な資産クラスを投資対象とします。投資にあたっては、当該資産へ直接、または当該資産を投資対象とするETF、不動産投資信託証券(REIT)、マスター・リミテッド・パートナーシップ(MLP)、投資信託証券、その他の有価証券、もしくは上場先物その他のデリバティブ取引（店頭デリバティブ取引も含まれます。）を通じて投資を行います。</p> <p>*代替資産とは、商品、不動産、インフラなどの資産を指します。なお、これらの資産への直接投資は行いません。また、ヘッジファンドに投資することもあります。</p>
投資態度	<p>世界各国（日本を含む先進国および新興国）の株式、債券、通貨、代替資産など、様々な資産クラスを投資対象とします。投資にあたっては、当該資産へ直接、または当該資産を投資対象とするETF、REIT、MLP、投資信託証券、その他の有価証券、もしくは上場先物その他のデリバティブ取引（店頭デリバティブ取引も含まれます。）を通じて様々な資産に分散投資し、市場環境に合わせて機動的に資産配分の調整を行うことを原則とします。なお、すべての資産に投資するとは限りません。</p> <p>外貨建資産については、為替ヘッジにより為替変動リスクの低減を機動的に図ることを基本とします。組入外貨建資産にかかる為替ヘッジには、外国為替予約取引、為替先渡取引、ノンデリバラブル・フォワード(NDF)等を利用します。</p> <p>信託財産にしめる短期金融資産および現金等の組入比率を機動的に調整します。</p> <p>運用にあたっては、シュローダー・インベストメント・マネジメント（香港）リミテッドに運用の指図に関する権限を委託します。</p> <p>資金の動向、市場動向、信託財産の規模等によっては、上記のような運用ができない場合があります。</p>
主な投資制限	<p>外貨建資産への投資割合には制限を設けません。なお、為替ヘッジをしない外貨建資産への投資割合は、原則として信託財産の純資産総額の30%以下とします。</p> <p>株式への投資割合は、原則として信託財産の純資産総額の30%以下とします。</p> <p>デリバティブの利用は、ヘッジ目的に限定しません。</p> <p>外国為替予約取引は、ヘッジ目的に限定しません。</p> <p>投資信託証券（上場投資信託証券を除きます。）への投資割合は、信託財産の純資産総額の5%以下とします。</p> <p>一般社団法人投資信託協会の規則に定める一の者に対する株式等エクスポージャー、債券等エクスポージャーおよびデリバティブ取引等エクスポージャーの信託財産の純資産総額に対する比率は、原則としてそれぞれ10%、合計で20%以下とすることとし、当該比率を超えることとなった場合には、一般社団法人投資信託協会の規則にしたがい当該比率以内となるよう調整を行うこととします。</p>
収益分配	収益分配は行いません。
ファンドに係る費用	
信託報酬	ありません。
申込手数料	ありません。
信託財産留保額	ありません。
その他の費用など	<p>組入有価証券の売買時の売買委託手数料、信託事務の処理に要する諸費用、信託財産に関する租税など。</p> <p>上記費用に付随する消費税等相当額を含みます。</p>
その他	

委託会社	シュロージャー・インベストメント・マネジメント株式会社
投資顧問会社 (運用委託先)	シュロージャー・インベストメント・マネージメント(香港)リミテッド
受託会社	三井住友信託銀行株式会社

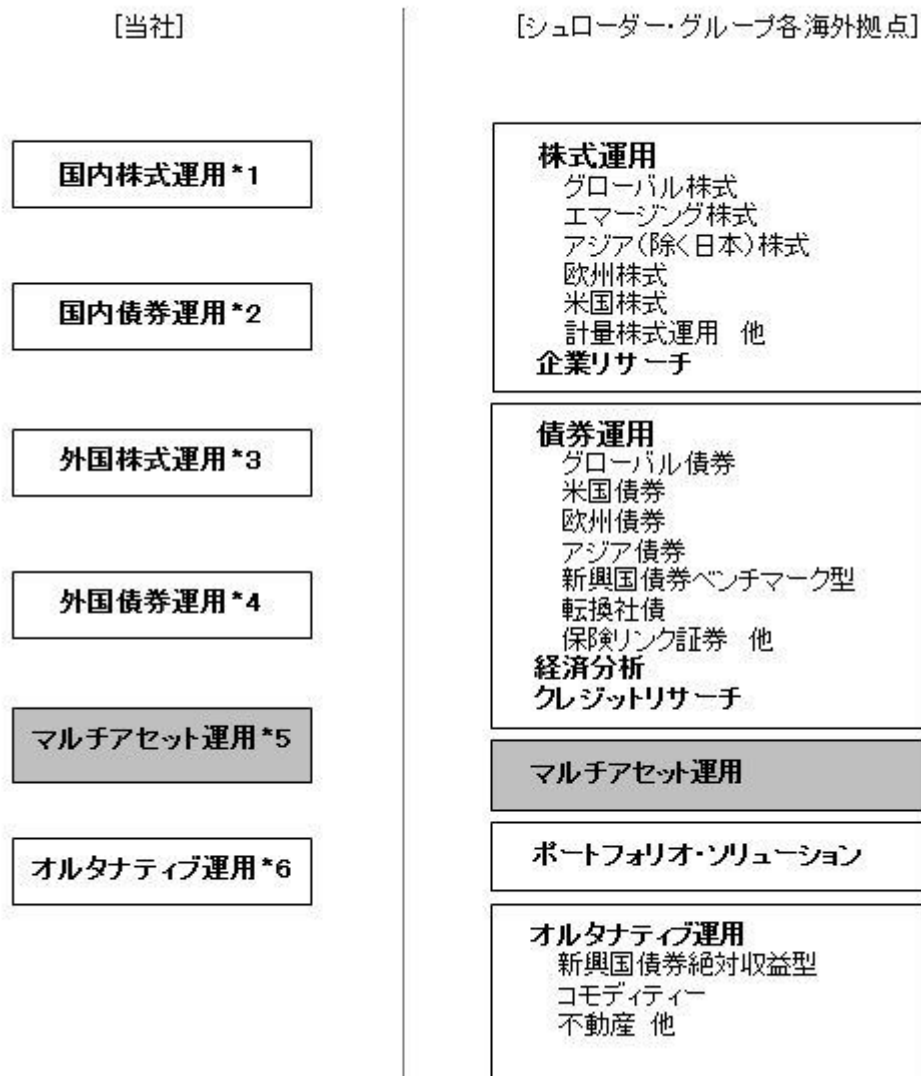
(3) 【運用体制】

運用体制

シュロージャー・インベストメント・マネジメント株式会社(マルチアセット運用担当)が、ファンドおよびマザーファンドの運用を行います。

なお、ファンドの主要投資対象であるシュロージャーYENターゲット・マザーファンドの運用にあたっては、シュロージャー・インベストメント・マネージメント(香港)リミテッドに運用の指図に関する権限を委託します。

運用にあたっては、シュロージャー・インベストメント・マネジメント株式会社が「投資運用業務に係る業務運営規程」(社内規則)に則り、以下の体制(委託会社と委託会社のグループ全体での運用体制を示しています。)で臨みます。



- *1 国内株式運用における、個別銘柄分析、ポートフォリオの構築およびリスク管理、国内投資信託の運用指図
- *2 国内債券運用に関する指図の権限の委託(委託先は、マニユライフ・アセット・マネジメント株式会社)、国内投資信託の運用指図
- *3 外国株式運用に関する指図の権限の委託(委託先は、シュロージャー・グループ内の各関連会社)、国内投資信託の運用指図

- *4 外国債券運用に関する指図の権限の委託(委託先は、シュローダー・グループ内の各関連会社)、国内投資信託の運用指図
- *5 マルチアセット運用に関する指図の権限の委託(委託先は、シュローダー・グループ内の各関連会社)、国内投資信託の運用指図
- *6 オルタナティブ運用に関する指図の権限の委託(委託先は、シュローダー・グループ内の各関連会社)、国内投資信託の運用指図

内部管理体制

運用部門、トレーディング部門、管理部門はそれぞれ完全に独立しており、部門間で十分に牽制機能が働くような組織構成となっています。これらの牽制機能が十分に機能しているかどうかを監理するため、運用プロセスから独立した部門がモニタリングを実施し業務手続の遵守状況やリスク管理状況を定期的にチェックしています。エラーや違反が行われた場合には、改善の提言およびその実施状況の確認を行います。

約定から決済まで一貫して自動処理を行う売買発注システムの運営にあたっては、個々のスタッフに付与されている権限は厳格に分離されており、当事者以外が他の権限によりシステムにアクセスすることはできないようになっています。

投資ガイドラインおよび社内ルール遵守状況については、当該売買発注システムのコンプライアンス機能により、自動的にチェックされています。個別の取引に関してはその都度、残高・保有に関しては日次で自動的にコンプライアンスチェックが行われます。遵守状況は運用プロセスから独立した部門によって日々モニタリングされ、是正が必要と認められた場合には、運用部や口座担当者に必要な措置を講じるよう求めます。

受託銀行に関する管理の体制

信託財産管理に関する、基準価額計算、決算処理などの日常業務を通じて、受託銀行の事務処理能力については、商品対応力、即時対応力、正確性などを含め把握に努めています。問題が発見された場合には、受託銀行と適宜連絡を行い、改善を求めています。受託銀行における内部統制については、各受託銀行より外部監査人による内部統制についての報告書を取得しています。

上記体制は2019年4月末現在のものであり、今後変更となる場合があります。

(4) 【分配方針】

収益分配方針

毎決算時(毎年4月15日および10月15日。ただし、当該日が休業日の場合は翌営業日)に原則として以下の方針に基づき分配を行います。

- 1) 分配対象額の範囲は、経費控除後の繰越分を含めた利子・配当収入と売買益(評価損を含みます。以下同じ。)等の全額とします。
- 2) 分配金額は、委託者が上記1)の範囲で、基準価額水準、市場動向等を勘案して決定します。なお、分配対象額が少額の場合等には、分配を行わないことがあります。
- 3) 留保益の運用については、特に制限を設けず、委託者の判断に基づき、元本部分と同一の運用を行います。

収益分配金の支払い

<分配金再投資コース(自動けいぞく投資コース)>

原則として、収益分配金は税金を差し引いた後、無手数料で自動的に再投資されます。

<分配金受取りコース(一般コース)>

毎計算期間終了日後1ヵ月以内の委託会社の指定する日(原則として決算日から起算して5営業日まで)から収益分配金を支払います。支払いは販売会社において行なわれます。

将来の分配金の支払いおよびその金額について保証するものではありません。

(5) 【投資制限】

約款に定める投資制限

- 1) 外貨建資産への実質投資割合には制限を設けません。なお、為替ヘッジをしない外貨建資産への実質投資割合は、原則として信託財産の純資産総額の30%以下とします。

- 2) 株式への実質投資割合は、原則として信託財産の純資産総額の30%以下とします。
- 3) デリバティブの利用は、ヘッジ目的に限定しません。
- 4) 外国為替予約取引は、ヘッジ目的に限定しません。
- 5) 投資信託証券（マザーファンド受益証券及び上場投資信託証券を除きます。）への実質投資割合は、信託財産の純資産総額の5%以下とします。
- 6) 一般社団法人投資信託協会の規則に定める一の者に対する株式等エクスポージャー、債券等エクスポージャーおよびデリバティブ取引等エクスポージャーの信託財産の純資産総額に対する比率は、原則としてそれぞれ10%、合計で20%以下とすることとし、当該比率を超えることとなった場合には、一般社団法人投資信託協会の規則にしたがい当該比率以内となるよう調整を行うこととします。
- 7) 投資する株式等の範囲
- イ) 委託者が投資することを指図する株式、新株引受権証券および新株予約権証券は、金融商品取引所等に上場（上場予定も含みます。）されている株式の発行会社の発行するもの、金融商品取引所等に準ずる市場において取引されている株式の発行会社の発行するものとします。ただし、株主割当または社債権者割当により取得する株式、新株引受権証券および新株予約権証券については、この限りではありません。
- ロ) イ)の規定にかかわらず、上場予定または登録予定の株式、新株引受権証券および新株予約権証券で目論見書等において上場または登録されることが確認できるものについては、委託者が投資することを指図することができるものとします。
- 8) 信用取引の指図範囲
- イ) 委託者は、信託財産の効率的な運用に資するため、信用取引により株券を売り付けることの指図をすることができます。なお、当該売付けの決済については、株券の引渡しまたは買戻しにより行うことの指図をすることができるものとします。
- ロ) イ)の信用取引の指図は、次に掲げる有価証券の発行会社の発行する株券について行うことができるものとし、かつ次に掲げる株券数の合計数を超えないものとします。
1. 信託財産に属する株券および新株引受権証券の権利行使により取得する株券
 2. 株式分割により取得する株券
 3. 有償増資により取得する株券
 4. 売出しにより取得する株券
 5. 信託財産に属する転換社債の転換請求および転換社債型新株予約権付社債における新株予約権の行使により取得可能な株券
 6. 信託財産に属する新株引受権証券および新株引受権付社債券の新株引受権行使、または信託財産に属する新株予約権証券および新株予約権付社債券の新株予約権（5.に定めるものを除きます。）の行使により取得可能な株券
- 9) 先物取引等の運用指図
- イ) 委託者は、信託財産の効率的な運用に資するため、わが国の金融商品取引所における有価証券先物取引（金融商品取引法第28条第8項第3号イに掲げるものをいいます。）、有価証券指数等先物取引（金融商品取引法第28条第8項第3号ロに掲げるものをいいます。）および有価証券オプション取引（金融商品取引法第28条第8項第3号ハに掲げるものをいいます。）、有価証券先渡取引（金融商品取引法第28条第8項第4号イに掲げるものをいいます。）、有価証券店頭指数等先渡取引（金融商品取引法第28条第8項第4号ロに掲げるものをいいます。）および有価証券店頭オプション取引（金融商品取引法第28条第8項第4号ハに掲げるものをいいます。）ならびに外国の金融商品取引所におけるこれらの取引と類似の取引を行うことの指図をすることができます。なお、選択権取引は、オプション取引に含めて取扱うものとします（以下同じ。）。
- ロ) 委託者は、わが国の金融商品取引所における通貨にかかる先物取引ならびに外国の金融商品取引所における通貨にかかる先物取引および先物オプション取引、ならびにわが国の金融商品取引所および外国の金融商品取引所によらないで行う通貨にかかる先物取引およびオプション取引を行うことの指図をすることができます。
- ハ) 委託者は、わが国の金融商品取引所における金利にかかる先物取引およびオプション取引ならびに外国の金融商品取引所におけるこれらの取引と類似の取引、ならびにわが国の金融商品取引所および外国の金融商品取引所によらないで行う金利にかかる先物取引およびオプション取引を行うことの指図をすることができます。
- 10) スワップ取引の運用指図
- イ) 委託者は、信託財産の効率的な運用に資するため、異なった通貨、異なった受取金利、または異

なった受取金利とその元本を一定の条件のもとに交換する取引(以下、「スワップ取引」といいます。)を行うことの指図をすることができます。

ロ) スワップ取引の指図にあたっては、当該取引の契約期限が、原則として約款第5条に定める信託期間を超えないものとします。ただし、当該取引が当該信託期間内で全部解約が可能なものについてはこの限りではありません。

ハ) スワップ取引の評価は、当該取引契約の相手方が市場実勢金利等をもとに算出した価額で評価するものとします。

ニ) 委託者は、スワップ取引を行うにあたり担保の提供あるいは受入れが必要と認めるときは、担保の提供あるいは受入れの指図を行うものとします。

11) 金利先渡取引、為替先渡取引および直物為替先渡取引の運用指図

イ) 委託者は、信託財産の効率的な運用に資するため、金利先渡取引、為替先渡取引および直物為替先渡取引を行うことの指図をすることができます。

ロ) 金利先渡取引、為替先渡取引および直物為替先渡取引の指図にあたっては、当該取引の決済日が、原則として約款第5条に定める信託期間を超えないものとします。ただし、当該取引が当該信託期間内で全部解約が可能なものについてはこの限りではありません。

ハ) 金利先渡取引、為替先渡取引および直物為替先渡取引の評価は、当該取引契約の相手方が市場実勢金利等を基に算出した価額で評価するものとします。

ニ) 委託者は、金利先渡取引、為替先渡取引および直物為替先渡取引を行うにあたり担保の提供あるいは受入れが必要と認めるときは、担保の提供あるいは受入れの指図を行うものとします。

ホ) 11)において「金利先渡取引」とは、当事者間において、あらかじめ将来の特定の日(以下「決済日」といいます。)における決済日から一定の期間を経過した日(以下「満期日」といいます。)までの期間にかかる国内または海外において代表的利率として公表される預金契約または金銭の貸借契約に基づく債権の利率(以下「指標利率」といいます。)の数値を取り決め、その取り決めにかかる数値と決済日における当該指標利率の現実の数値との差にあらかじめ元本として定めた金額および当事者間で約定した日数を基準とした数値を乗じた額を決済日における当該指標利率の現実の数値で決済日における現在価値に割り引いた額の金銭の授受を約する取引をいいます。

ヘ) 11)において「為替先渡取引」とは、当事者間において、あらかじめ決済日から満期日までの期間にかかる為替スワップ取引(同一の相手方との間で直物外国為替取引および当該直物外国為替取引と反対売買の関係に立つ先物外国為替取引を同時に約定する取引をいいます。以下11)において同じ。)のスワップ幅(当該直物外国為替取引にかかる外国為替相場と当該先物外国為替取引にかかる外国為替相場との差を示す数値をいいます。以下11)において同じ。)を取り決め、その取り決めにかかるスワップ幅から決済日における当該為替スワップ取引の現実のスワップ幅を差し引いた値にあらかじめ元本として定めた金額を乗じた額を決済日における指標利率の数値で決済日における現在価値に割り引いた額の金銭またはその取り決めにかかるスワップ幅から決済日における当該為替スワップ取引の現実のスワップ幅を差し引いた値にあらかじめ元本として定めた金額を乗じた金額とあらかじめ元本として定めた金額について決済日を受渡日として行った先物外国為替取引を決済日における直物外国為替取引で反対売買したときの差金にかかる決済日から満期日までの利息とを合算した額を決済日における指標利率の数値で決済日における現在価値に割り引いた額の金銭の授受を約する取引をいいます。

ト) 11)において「直物為替先渡取引」とは、当事者間において、あらかじめ元本として定めた金額について決済日を受渡日として行った先物外国為替取引を決済日における直物外国為替取引で反対売買したときの差金の授受を約する取引その他これに類似する取引をいいます。

12) クレジットデリバティブ取引の運用指図

イ) 委託者は、信託財産の効率的な運用に資するため、クレジットデリバティブ取引(金融商品取引法第2条第21項第5号イおよび同条第22項第6号イに掲げるものをいいます。以下同じ。)を行うことの指図をすることができます。

ロ) クレジットデリバティブ取引の指図にあたっては、当該取引の契約期限が、原則として約款第5条に定める信託期間を超えないものとします。ただし、当該取引が当該信託期間内で全部解約が可能なものについてはこの限りではありません。

ハ) クレジットデリバティブ取引の評価は、当該取引契約の相手方が、当該取引における当事者間で取り決めた者の信用状態、市場実勢金利等をもとに算出した価額で評価するものとします。

ニ) 委託者は、クレジットデリバティブ取引を行うにあたり担保の提供あるいは受入れが必要と認め

たときは、担保の提供あるいは受入れの指図を行うものとします。

13) 有価証券の貸付けの指図および範囲

イ) 委託者は、信託財産の効率的な運用に資するため、信託財産に属する株式および公社債を次の範囲内で貸付けの指図をすることができます。

1. 株式の貸付けは貸付時点において貸付株式の時価合計額が、信託財産で保有する株式の時価合計額を超えないものとします。

2. 公社債の貸付けは貸付時点において、貸付公社債の額面金額の合計額が、信託財産で保有する公社債の額面金額の合計額を超えないものとします。

ロ) イ)に定める限度額を超えることとなった場合には、委託者は、すみやかにその超える額に相当する契約の一部の解約を指図するものとします。

ハ) 委託者は、有価証券の貸付けにあたって必要と認めるときは、担保の受入れの指図を行うものとします。

14) 公社債の空売りの指図および範囲

イ) 委託者は、信託財産の効率的な運用に資するため、信託財産の計算において行う信託財産に属さない公社債を売り付けることの指図をすることができます。なお、当該売付けの決済については、公社債（信託財産により借り入れた公社債を含みます。）の引渡しまたは買戻しにより行うことの指図をすることができるものとします。

ロ) イ)の売付けの指図は、当該売付けにかかる公社債の時価総額が信託財産の純資産総額の範囲内とします。

ハ) 信託財産の一部解約等の事由により、ロ)の売付けにかかる公社債の時価総額が信託財産の純資産総額を超えることとなった場合には、委託者はすみやかに、その超える額に相当する売付けの一部を決済するための指図をするものとします。

15) 公社債の借入れの指図および範囲

イ) 委託者は、信託財産の効率的な運用に資するため、公社債の借入れの指図をすることができます。なお、当該公社債の借入れを行うにあたり担保の提供が必要と認めるときは、担保の提供の指図を行うものとします。

ロ) イ)の指図は、当該借入れにかかる公社債の時価総額が信託財産の純資産総額の範囲内とします。

ハ) 信託財産の一部解約等の事由により、ロ)の借入れにかかる公社債の時価総額が信託財産の純資産総額を超えることとなった場合には、委託者はすみやかに、その超える額に相当する借り入れた公社債の一部を返還するための指図をするものとします。

ニ) イ)の借入れにかかる品借料は信託財産中から支弁します

16) 特別の場合の外貨建有価証券への投資制限

外貨建有価証券への投資については、わが国の国際収支上の理由等により特に必要と認められる場合には、制約されることがあります。

17) 外国為替予約取引の指図および範囲

イ) 委託者は、信託財産の効率的な運用に資するため、外国為替の売買の予約取引の指図をすることができます。

ロ) イ)の予約取引の指図は、信託財産にかかる為替の買予約の合計額と売予約の合計額との差額につき円換算した額が、信託財産の純資産総額を超えないものとします。ただし、信託財産に属する外貨建資産とマザーファンドの信託財産に属する外貨建資産のうち信託財産に属するとみなした額（信託財産に属するマザーファンドの時価総額にマザーファンドの信託財産の純資産総額に占める外貨建資産の時価総額の割合を乗じて得た額をいいます。）との合計額について、信託財産に属する外貨建資産の為替変動リスクを回避するためにする当該予約取引の指図については、この限りではありません。

ハ) ロ)の限度額を超えることとなった場合には、委託者は所定の期間内に、その超える額に相当する為替予約の一部を解消するための外国為替の売買の予約取引の指図をするものとします。

ニ) 委託者は、外国為替予約取引を行うにあたり担保の提供または受入れが必要と認めるときは、担保の提供または受入れの指図を行うものとします。

18) デリバティブ取引等に係る投資制限

デリバティブ取引等について、一般社団法人投資信託協会規則の定めるところに従い、合理的な方法により算出した額が信託財産の純資産総額を超えないものとします。

19) 資金の借入

- イ) 委託者は、信託財産の効率的な運用ならびに運用の安定性に資するため、一部解約に伴う支払資金の手当て(一部解約に伴う支払資金の手当てのために借入れた資金の返済を含みます。)を目的として、および再投資にかかる収益分配金の支払資金の手当てを目的として、資金借入れ(コール市場を通じる場合を含みます。)の指図をすることができます。なお、当該借入金をもって有価証券等の運用は行わないものとします。
- ロ) イ)の資金借入額は、次に掲げる要件を満たす範囲内の額とします。
1. 一部解約に伴う支払資金の手当てにあたっては、一部解約金の支払資金の手当のために行った有価証券等の売却または解約等ならびに有価証券等の償還による受取りの確定している資金の額の範囲内
 2. 再投資にかかる収益分配金の支払資金の手当てにあたっては、収益分配金の再投資額の範囲内
 3. 借入れ指図を行う日における信託財産の純資産総額の100分の10を超えない額の範囲内
- ハ) 一部解約に伴う支払資金の手当てのための借入期間は、受益者への解約代金支払開始日から信託財産で保有する有価証券等の売却代金の受渡日までの間または受益者への解約代金支払開始日から信託財産で保有する有価証券等の解約代金入金日までの間もしくは受益者への解約代金支払開始日から信託財産で保有する有価証券等の償還金の入金日までの期間が5営業日以内である場合の当該期間とします。
- ニ) 再投資にかかる収益分配金の支払資金の手当てのための借入期間は、信託財産から収益分配金が支弁される日からその翌営業日までとします。
- ホ) 借入金の利息は信託財産中から支弁します。

法令による投資制限

- 1) 同一法人の発行する株式の投資制限(投資信託及び投資法人に関する法律)
同一法人の発行する株式について、委託会社が運用の指図を行なう投資信託全体で、当該株式の議決権の過半数を保有することとなる取引は行ないません。
- 2) デリバティブ取引等の投資制限(金融商品取引業等に関する内閣府令)
運用財産に関し、金利、通貨の価格、金融商品市場における相場その他の指標に係る変動その他の理由により発生し得る危険に対応する額としてあらかじめ委託会社が定めた合理的な方法により算出した額が当該運用財産の純資産額を超えることとなる場合において、デリバティブ取引(新株予約権証券、新投資口予約権証券またはオプションを表示する証券もしくは証書に係る取引および選択権付債券売買を含みます。)を行い、または継続することを内容とした運用を行ないません。
- 3) 信用リスク集中回避のための投資制限(金融商品取引業等に関する内閣府令)
運用財産に関し、信用リスク(保有する有価証券その他の資産について取引の相手方の債務不履行その他の理由により発生し得る危険をいいます。)を適正に管理する方法としてあらかじめ委託会社が定めた合理的な方法に反することとなる取引を行なうことを内容とした運用を行ないません。

3【投資リスク】

(1) ファンドのリスク

- ・ ファンドは組入有価証券等の価格下落、発行体の倒産および財務状況の悪化、為替変動等の影響により、ファンドの基準価額が下落し、損失を被ることがあります。したがって、投資者の皆様は投資元本は保証されているものではなく、基準価額の下落により、損失を被り、投資元本を割り込むことがあります。ファンドは預貯金と異なります。ファンドの運用による損益はすべて投資者に帰属します。
- ・ 分配金は、ファンドの純資産から支払われますので、分配金が支払われるとその金額相当分、基準価額は下がります。また、必ず支払われるものではなく、金額も確定しているものではありません。

なお、以下に記載するリスクは当ファンドに関するすべてのリスクについて必ずしも完全に網羅したのではなく、それ以外のリスクの存在する場合がございます。

株式の価格変動リスク

株式の価格は、政治・経済情勢、発行企業の業績、市場の需給関係等を反映し、下落することがあります。また、株式の発行企業が経営不安、倒産等に陥った場合には、投資資金が回収できなくなる場合もあります。それらにより組入株式の価格が下落した場合には、基準価額が下落する要因となり、投資元本を割り込むことがあります。

債券の価格変動リスク

債券の価格は、一般に金利が上昇した場合には下落します。また、発行体が債務不履行に陥った場合、またはその可能性が予想される場合には、債券の価格は下落します。それらにより組入債券の価格が下落した場合には、基準価額が下落する要因となり、投資元本を割り込むことがあります。

為替変動リスク

為替ヘッジを行わない外貨建資産については、当該外貨の為替レートが円高方向に進んだ場合には、基準価額が下落する要因となり、投資元本を割り込むことがあります。

為替ヘッジを行う外貨建資産については、為替変動リスク低減のためにヘッジ対象通貨と対円での為替ヘッジを行います。円金利がヘッジ対象通貨の金利よりも低い場合には、通常、円金利とヘッジ対象通貨の金利差相当分程度の為替ヘッジに伴うコストが発生し、基準価額が変動する要因となります。また、ヘッジ対象通貨とヘッジ対象通貨以外の投資通貨との間の為替変動の影響を受けます。したがって、当該為替ヘッジを行った場合においても、為替変動の影響を完全に排除できるものではありません。

デリバティブ取引のリスク

デリバティブ（先物、オプション、スワップ等の金融派生商品）の価格は市場動向等の影響を受け、デリバティブが参照する原資産（証券、金利、通貨、指数等）の価格変動に伴い変動しますが、原資産の価格変動と比べてより大きく価格変動・下落することがあります。また、取引先リスク（清算ブローカーや取引相手の倒産等により取引が実行されないこと）等により損失を被る可能性があります。デリバティブの価格が下落した場合には、基準価額が下落する要因となり投資元本を割り込むことがあります。

信用リスク

有価証券等の発行体等が債務不履行に陥った場合、またはその可能性が予想される場合等には、投資元本が回収できなくなったり、有価証券等の価格が下落し、基準価額の下落要因となる可能性があります。ハイ・イールド債やエマージング・マーケット債等、相対的に格付が低い発行体等の有価証券等に投資する場合には、マーケットによる評価の影響をより大きく受け、当該リスクがより大きくなることがあります。

ハイ・イールド債券への投資リスク

相対的に信用格付が低いハイ・イールド債券への投資は、信用リスク、流動性リスク等のリスクが相対的に高くなります。これらのリスク要因により債券価格が短期間に大きく下落することがあり、これが基準価額の下落要因となり、投資元本を割り込むことがあります。また、投資時点で投資適格債であっても、債券の発行体の財務状況が悪化した場合、またはその可能性が予想される場合には、格付機関により発行体およびその債務に対する信用格付が引き下げられ、ハイ・イールド債券（非投資適格債）になる可能性があります。

カントリーリスク

投資対象国・地域において、政治・経済情勢の変化等により市場に混乱が生じた場合、または取引に対して新たな規制等が設けられた場合には、基準価額が下落したり、運用方針に沿った運用が困難となる場合があります。

流動性に関するリスク

証券やその他の投資対象商品を売買する際、その市場規模や取引量が小さい場合は、流動性が低下し、本来想定される投資価値とは乖離した価格水準による取引が行われたり、価格の変動性が大きくなる傾向があると考えられます。また、政治・経済情勢の急変時等においては、流動性が極端に低下し、より一層、価格変動が大きくなることも想定されます。このように流動性が低下した場合には、基準価額が下落する要因となり投資元本を割り込むことがあります。

商品先物取引にかかるリスク

商品先物取引の価格は、商品の需給関係等の市場動向、商品指数の値動き、金利動向、干ばつ・洪水等の天候全般、家畜病、禁輸処置、関税、世界経済・政治の動向等特定の業種や商品に関わる様々な要因の影響を受け変動します。また、商品市場は、市場の流動性の不足、投機家の参入、政府の規制等の各種要因により、値動きが一時的に偏向・混乱する場合も考えられます。商品先物取引の価格が下落した場合には、ファンドの基準価額が下落する要因となり、投資元本を割り込むことがあります。

REITの価格変動リスク

不動産投資信託（REIT）の価格は、不動産市況、金利動向、社会情勢、関連法令・制度等の変更、火災・自然災害等のほか、REITおよびREIT運用会社の運営状況等、様々な要因の影響を受け変動しま

す。REITの価格が下落した場合には、ファンドの基準価額が下落する要因となり、投資元本を割り込むことがあります。

MLPの価格変動リスク

MLP(マスター・リミテッド・パートナーシップ)の価格は、エネルギーや天然資源等の投資対象とする事業を取り巻く環境、エネルギー市況、金利動向、関連法令・税制等、様々な要因の影響を受け変動します。MLPの価格が下落した場合には、ファンドの基準価額が下落する要因となり、投資元本を割り込むことがあります。

<その他の留意事項>

ヘッジファンドに関する留意事項

投資対象とするヘッジファンドにおいて、現物有価証券、ならびにデリバティブ取引や為替予約取引等により、投資資金を上回る買建て、売建てを行う場合があります。そのため、買い建てている対象が下落した場合、もしくは売り建てている対象が上昇した場合には、現物有価証券への投資に比べて大幅に投資元本を割り込むことがあります。また、ヘッジファンドの運用は、当該ヘッジファンドの運用者の能力に大きく依存するため、市場動向によらず、損失が発生する可能性があります。

ヘッジファンドにおいて、デリバティブ取引や為替予約取引等を行う場合、取引先(清算ブローカーや取引相手)の債務不履行等により、取引先が保管する証拠金の相当額を失ったり、契約が履行されない可能性があります。これらにより、ヘッジファンドへの投資資金が回収できなくなる場合もあります。

なお、ヘッジファンドに関するリスクは上記に限定されるものではありません。

収益分配金に関する留意事項

- ・分配金は、預貯金の利息とは異なり、投資信託の純資産から支払われますので、分配金が支払われると、その金額相当分、基準価額は下がります。
- ・分配金は、計算期間中に発生した収益(経費控除後の配当等収益および評価益を含む売買益)を超えて支払われる場合があります。その場合、当期決算日の基準価額は前期決算日と比べて下落することになります。また、分配金の水準は、必ずしも計算期間におけるファンドの収益率を示すものではありません。
- ・投資者のファンドの購入価額によっては、分配金の一部または全部が、実質的には元本の一部払戻しに相当する場合があります。ファンド購入後の運用状況により、分配金額より基準価額の値上がり小さかった場合も同様です。

換金に関する制限

1) 信託期間中であっても、下記のいずれかに該当する場合には、換金の申込みを受付けません。

- ・東京の証券取引所の休業日
- ・香港の証券取引所の休業日
- ・ニューヨークの証券取引所の休業日
- ・国内の銀行休業日
- ・香港の銀行休業日
- ・ニューヨークの銀行休業日
- ・クリスマスの前日および翌日

2) 大口解約は、解約金額および受付時間に制限を設けさせていただく場合があります。

ファンドからの資金流出に伴うリスクおよび留意点

換金代金の支払資金を手当するために保有証券を大量に売却しなければならないことがあります。その際、市況動向や流動性等の状況によっては基準価額が大きく変動する要因となります。また、保有証券の売却代金の回収までの期間、一時的にファンドで資金借入れを行うことによってファンドの換金代金の支払いに対応する場合、借入金利はファンドが負担することになります。

短期金融商品の信用リスク

ファンドおよびマザーファンドの資産をコール・ローン、譲渡性預金証書等の短期金融商品で運用する場合、債務不履行により損失が発生することがあります。この場合、基準価額が下落する要因となります。

信託の途中終了

受益者からの換金の申し出により、ファンドの受益権の口数が10億口を下回ることとなった場合、または取引市場の大幅な変動などその他やむを得ない事情の発生により運用の継続が困難と認められた場合には、信託期間の途中でも信託を終了させる場合があります。

買付・解約の中止

金融商品取引所等^{*}における取引の停止、外国為替取引の停止、決済機能の停止その他やむを得ない事情（投資対象国・地域における非常事態（金融危機、デフォルト、重大な政策変更や資産凍結を含む規制の導入、自然災害、クーデターや重大な政治体制の変更、戦争等）による市場の閉鎖もしくは流動性の極端な減少等）が生じた場合には、ファンドの買付、一部解約の実行の請求の各申込みの受け付けを中止すること、あるいは、すでに受け付けたそれらの申込みの受け付けを取り消すことがあります。

* 金融商品取引法第2条第16項に規定する金融商品取引所および金融商品取引法第2条第8項第3号に規定する外国金融商品市場をいいます。

運用の基本方針に沿った運用ができない場合

ファンドおよびマザーファンドが投資を行う市場の大幅な変動やファンドに大量の換金が生じた場合などには、機動的に保有資産の売却ができないことが想定されます。こうした場合を含め、資金の動向、市況動向、信託財産の規模等によっては、運用の基本方針にしたがった運用ができない場合があります。

運用体制の変更ならびにファンドマネージャーの交代

ファンドおよびマザーファンドの運用体制は、今後、変更となる場合があります。

また、ファンドおよびマザーファンドは長期にわたり運用を行うために、信託期間の途中においてファンドマネージャーが交代となる場合があります。この場合においても、ファンドの運用方針が変更されることはありませんが、ファンドマネージャーの交代等に伴い、組入銘柄の入替等が行われる場合があります。

店頭デリバティブ取引に適用される制限に関する留意点

店頭デリバティブ取引等の国際的な規制強化を受けて、一定のデリバティブ取引について、取引所等において取引し清算機関を通じて決済することが、また一定の店頭デリバティブ取引について清算機関における清算と証拠金の提供が求められることとなります。さらに一定の清算機関を通さない非清算店頭デリバティブ取引については、取引当事者間での証拠金の授受が求められることとなります。ファンドが店頭デリバティブ取引等を活用する場合、当該規制による店頭デリバティブ・ディーラーのコスト増を受けた運用管理費用の増大や、証拠金拠出に備えた現金等の保有比率の高まりによる投資対象資産の組入比率の低下等により、ファンドの投資目的達成に悪影響を及ぼす可能性があります。また、清算ブローカーや清算機関が支払不能又は債務不履行に陥った場合、ファンドが拠出した証拠金が回収できなくなり、清算金の返金が遅れる可能性があります。この他、規制対象とならない店頭デリバティブ取引を行う場合、規制対象のデリバティブ取引に比べ、信用リスクや決済リスクその他のリスクが複雑なものとなる可能性があります。

現金等の組入に関する留意事項

市場動向等によっては、短期金融資産や現金の実質的な組入比率が高まり、その他の投資対象資産の実質的な組入比率が低下する場合があります。

（2）リスク管理体制

ファンドの運用リスク管理

<シュローダー・グループ全体の運用リスク管理>

シュローダー・グループでは、発注および運用管理システムを導入し、投資ガイドラインチェック、ポートフォリオのモデリングおよびファンドマネージャーの運用指図、トレーダーの発注・約定などの業務プロセスを一貫して電子上で処理・管理しています。投資信託の約款に示されている運用方針や当社またはシュローダー・グループ内で統一的に定めた社内ルール等は、同システム上に設定されます。ファンドマネージャーがトレーダーに売買指示をする際に、システム上で投資ガイドラインに対する違反がないかどうかコンプライアンスチェックが実施され、遵守が確認されると注文はトレーダーに送信されます。遵守していない場合は、ただちにシステムから警告が発せられ、ファンドマネージャーは発注数量の変更や発注の取り消しなど必要な措置を講じることが要求されます。また、投資ガイドラインに抵触がないかどうかは、日次でポートフォリオ・コンプライアンスの担当者によりモニタリングされています。

内部牽制体制の整備状況

シュローダー・グループでは運用部門と管理部門を分離する一方、運用部門とトレーディング部門との分離もはかっています。これにより、運用部門は各ファンド毎に定められた投資制限の範囲内で投資判断を行い、トレーディング部門は最良発注および信託財産相互間の公平性の確保を目指しています。

また、当社のリスク部門等やシュローダー・グループの内部監査部門が各部門の業務手続きを見直し、

改善の提言および改善の実施状況のチェックを行います。

さらに、当社のコンプライアンス部門のモニタリングにより各部門の手続きの遵守状況を定期的にチェックします。コンプライアンス部門ではまた、役職員に対し定期的にコンプライアンス・セッション等を行うことにより、関連法規制の重要事項および社内手続き等の周知徹底を行います。

内部検査・監査体制

当社のコンプライアンス部門は、年間モニタリング計画に基づいて、運用、営業、管理の各部門が法令・諸規則、協会諸規則および社内業務手続きに沿って運営されているかどうかについて管理体制等をチェックします。問題もしくは懸念事項が発見された場合には、必要な改善策とその実施スケジュールを各部門長と合意に至るまで協議し、合意された改善策の実施状況を確認します。また、シュローダー・グループの内部監査部門が定期的に当社を訪問し、各部門・業務に対する監査を行っています。

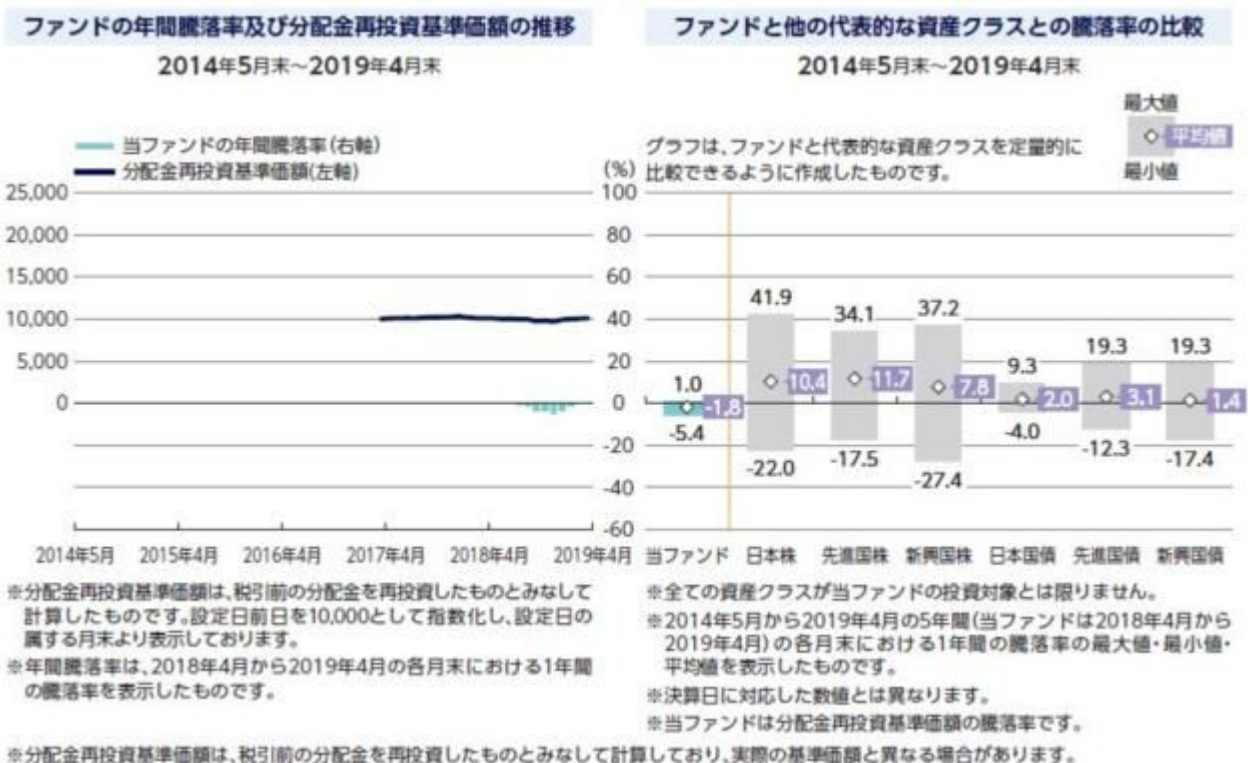
外部監査について

外部監査としては、会計監査並びに投信法に基づく投信ファンド監査、シュローダー・グループの財務諸表監査および諸手続きの監査、グローバル投資パフォーマンス基準（GIPS）^{*} 準拠の検証、投資一任契約に係わる資産運用管理業務に係る内部統制についての検証が、各々監査法人により定期的実施されています。

* グローバル投資パフォーマンス基準（GIPS）とは、IPC（Investment Performance Council）が所管するパフォーマンス基準（資産運用会社が自社の投資パフォーマンスの記録を顧客に対して提示するための基準）をいいます。

上記体制は2019年4月末現在のものであり、今後変更となる場合があります。

参考情報



各資産クラスの指数

日本株・・・東証株価指数(TOPIX) (配当込み)

先進国株・・・MSCI-KOKUSAI インデックス (配当込み,円ベース)

新興国株・・・MSCIエマージング・マーケット・インデックス (配当込み,円ベース)

日本国債・・・NOMURA-BPI国債

先進国債・・・FTSE世界国債インデックス (除く日本,円ベース)

新興国債・・・JPモルガン・ガバメント・ボンド・インデックス・エマージング・マーケット・グローバル・ディバースファイド (円ベース)

(注) 海外の指数は、為替ヘッジなしによる投資を想定して、円換算しております。

○代表的な資産クラスとの騰落率の比較に用いた指数について

騰落率は、データソースが提供する各指数をもとに株式会社野村総合研究所が計算しており、その内容について、信憑性、正確性、完全性、最新性、網羅性、適時性を含む一切の保証を行いません。また、当該騰落率に関連して資産運用または投資判断をした結果生じた損害等、当該騰落率の利用に起因する損害及び一切の問題について、何らの責任も負いません。

東証株価指数(TOPIX) (配当込み)

東証株価指数(TOPIX) (配当込み)は、東京証券取引所第一部に上場している国内普通株式全銘柄を対象として算出した指数で、配当を考慮したものです。なお、TOPIXに関する著作権、知的財産権その他一切の権利は東京証券取引所に帰属します。

MSCI-KOKUSAI インデックス (配当込み,円ベース)

MSCI-KOKUSAI インデックス (配当込み,円ベース)は、MSCI Inc.が開発した、日本を除く世界の先進国の株式を対象として算出した指数で、配当を考慮したものです。なお、MSCI Indexに関する著作権、知的財産権その他一切の権利は、MSCI Inc. に帰属します。

MSCIエマージング・マーケット・インデックス(配当込み,円ベース)

MSCIエマージング・マーケット・インデックス(配当込み,円ベース)は、MSCI Inc.が開発した、世界の新興国の株式を対象として算出した指数で、配当を考慮したものです。なお、MSCI Indexに関する著作権、知的財産権その他一切の権利は、MSCI Inc. に帰属します。

MSCIは、本資料に含まれるいかなるMSCIのデータについても、明示的・黙示的に保証せず、またいかなる責任も負いません。MSCIのデータを、他の指数やいかなる有価証券、金融商品の根拠として使用する、あるいは再配布することは禁じられています。本資料はMSCIにより作成、審査、承認されたものではありません。いかなるMSCIのデータも、投資助言や投資に関する意思決定を行うこと(又は行わないこと)の推奨の根拠として提供されるものではなく、また、そのようなものとして依頼されるべきものでもありません。

NOMURA-BPI国債

NOMURA-BPI国債は、野村證券株式会社が発表している日本の国債市場の動向を的確に表すために開発された投資収益指数です。なお、NOMURA-BPI国債に関する著作権、商標権、知的財産権その他一切の権利は、野村證券株式会社に帰属します。

FTSE世界国債インデックス (除く日本,円ベース)

FTSE世界国債インデックス (除く日本,円ベース)は、FTSE Fixed Income LLCにより運営され、日本を除く世界主要国の国債の総合収益率を各市場の時価総額で加重平均した指数です。なお、FTSE世界国債インデックスに関する著作権等の知的財産権その他一切の権利は、FTSE Fixed Income LLCに帰属します。

JPモルガン・ガバメント・ボンド・インデックス・エマージング・マーケット・グローバル・ディバースファイド(円ベース)

JPモルガン・ガバメント・ボンド・インデックス・エマージング・マーケット・グローバル・ディバースファイド(円ベース)は、J.P. Morgan Securities LLCが算出、公表している、新興国が発行する現地通貨建て国債を対象にした指数です。なお、JPモルガン・ガバメント・ボンド・インデックス・エマージング・マーケット・グローバル・ディバースファイドに関する著作権、知的財産権その他一切の権利は、J.P. Morgan Securities LLCに帰属します。

4【手数料等及び税金】

(1)【申込手数料】

販売会社が定めるものとします。

取得申込受付日の翌営業日の基準価額に3.24% (税抜3.00%) を上限^{*}として販売会社が独自に定める申込手数料率を乗じて得た額とします。

*消費税等の率が10%となった場合は、3.30% (税抜3.00%) を上限とします。

申込手数料率につきましては、販売会社または委託会社の照会先にお問い合わせください。

<分配金再投資コース(自動けいぞく投資コース)>の場合、収益分配金の再投資により取得する口数については、申込手数料はかかりません。

申込手数料は、受益権購入に伴い必要な商品等に関する説明・情報提供、および事務コスト等の対価です。

(2)【換金(解約)手数料】

換金手数料

ありません。

信託財産留保額

ありません。

(3)【信託報酬等】

信託報酬

信託報酬の総額は、計算期間を通じて毎日、信託財産の純資産総額に対し年率1.1124% (税抜1.03%)^{*}を乗じて得た額とします。

*消費税等の率が10%となった場合は、年率1.133%（税抜1.03%）とします。

信託報酬の配分

信託報酬の配分は、以下の通りとします。

配分(年率/税抜)		役務の内容
委託会社	0.50%	ファンドの運用、受託会社への指図、基準価額の算出ならびに公表運用報告書・有価証券報告書等法定書面の作成、および受益者への情報提供資料の作成等
販売会社	0.50%	運用報告書等各種書類の交付、口座内でのファンドの管理、および受益者への情報提供等
受託会社	0.03%	ファンドの財産保管・管理 委託会社からの指図の実行等

表中の率は税抜です。別途消費税がかかります。

委託会社の配分には、マザーファンドの運用委託先であるシュローダー・インベストメント・マネージメント（香港）リミテッドに対する報酬が含まれております。

支払時期

信託報酬（信託報酬に係る消費税等相当額を含みます。）は、ファンドの計算期間を通じて毎日計上されることで、ファンドの基準価額に反映され、毎計算期末または信託終了のときに、信託財産から支払います。

（４）【その他の手数料等】

ファンドから支払われる費用には次のものがあります。

組入有価証券の売買委託手数料、先物取引やオプション取引等に要する費用およびこれらに係る消費税等相当額

信託財産に関する租税、信託事務の処理に要する費用、外貨建資産の保管等費用、借入金の利息、融資枠の設定に要する費用、受託会社が立替えた立替金の利息およびこれらに係る消費税等相当額

その他の諸費用およびこれらに係る消費税等相当額。なお、これらに該当する業務を委託する場合は、その委託費用を含みます。

- 1) 監査費用
- 2) 法律顧問・税務顧問への報酬および費用
- 3) 目論見書の作成・印刷・交付費用
- 4) 有価証券届出書・有価証券報告書等法定提出書類の作成・印刷・提出費用
- 5) 信託約款の作成・印刷・届出費用
- 6) 運用報告書の作成・印刷・交付費用
- 7) 公告に係る費用ならびに他の信託との併合、信託約款の変更および信託契約の解約に係る事項を記載した書面の作成・印刷・交付に係る費用
- 8) 投信振替制度に係る費用および手数料等
- 9) この信託の計理業務（設定解約処理、約定処理、基準価額算出、決算処理等）およびこれに付随する業務（法定帳簿管理、法定報告等）に係る費用
- 10) 格付の取得に要する費用

委託会社は、上記の諸費用の支払いをファンドのために行い、その金額を合理的に見積もった結果、

信託財産の純資産総額の年率0.108%（税抜0.10%）相当額を上限^{*}として、係る諸費用の合計額とみなして、実際の金額のいかんにかかわらず、ファンドより受領します。ただし、委託会社は、信託財産の規模等を考慮して、信託の設定時または期中に、係る諸費用の年率を見直し、0.108%（税抜0.10%）を上限^{*}としてこれを変更することができます。

*消費税等の率が10%となった場合は、年率0.11%（税抜0.10%）を上限とします。

上記の諸費用は、ファンドの計算期間を通じて毎日、信託財産の純資産総額に応じて計上されることで、ファンドの基準価額に反映されます。係る諸費用は、毎計算期末または信託終了のとき、信託財産中から委託会社に対して支弁されます。

上記の監査費用は、監査法人等に支払うファンドの監査に係る費用です。

(4) その他の手数料等のうち、およびの費用は、運用状況等により変動するため、事前に料率、上限額等を示すことができません。

上記(3)および(4)の合計額は、投資者の皆様がファンドを保有する期間等に応じて異なりますので、事前に示すことができません。

投資対象に含まれる投資信託証券は、組み入れる対象や期間および額を機動的に変更するため、また、上場投資信託証券は市場の需給により価格形成されるため、その信託報酬等の費用は表示しておりません。

(5) 【課税上の取扱い】

課税上は、株式投資信託として取り扱われます。公募株式投資信託は税法上、NISA(少額投資非課税制度)およびジュニアNISA(未成年者少額投資非課税制度)の適用対象です。

個人受益者の場合

1) 収益分配金に対する課税

収益分配金のうち課税扱いとなる普通分配金については配当所得として、20.315%(所得税15.315%および地方税5%)の税率による源泉徴収(原則として、確定申告は不要です。)が行なわれます。なお、確定申告を行ない、申告分離課税または総合課税(配当控除の適用はありません。)のいずれかを選択することもできます。

2) 解約金および償還金に対する課税

解約時および償還時の差益(譲渡益)^{*}については譲渡所得として、20.315%(所得税15.315%および地方税5%)の税率による申告分離課税の対象となり、確定申告が必要となります。なお、源泉徴収ありの特定口座(源泉徴収選択口座)を選択している場合は、20.315%(所得税15.315%および地方税5%)の税率による源泉徴収(原則として、確定申告は不要です。)が行なわれます。

^{*}解約価額および償還価額から取得費用(申込手数料および当該手数料に係る消費税等相当額を含みます。)を控除した利益

確定申告等により、解約時および償還時の差損(譲渡損失)については、上場株式等の譲渡益、上場株式等の配当等および特定公社債等の利子所得(申告分離課税を選択したものに限り)と損益通算が可能です。また、解約時および償還時の差益(譲渡益)、普通分配金および特定公社債等の利子所得(申告分離課税を選択したものに限り)については、上場株式等の譲渡損失と損益通算が可能です。

少額投資非課税制度「愛称：NISA(ニーサ)」をご利用の場合、毎年、年間120万円の範囲で新たに購入した公募株式投資信託などから生じる配当所得および譲渡所得が5年間非課税となります。ご利用になれるのは、満20歳以上の方で、販売会社で非課税口座を開設するなど、一定の条件に該当する方が対象となります。また、未成年者少額投資非課税制度(ジュニアNISA)をご利用の場合、20歳未満の居住者などを対象に、年間80万円の範囲で新たに購入した公募株式投資信託などから生じる配当所得および譲渡所得が5年間非課税となります。詳しくは、販売会社にお問い合わせください。

法人受益者の場合

1) 収益分配金、解約金、償還金に対する課税

収益分配金のうち課税扱いとなる普通分配金ならびに解約時および償還時の個別元本超過額については配当所得として、15.315%(所得税のみ)の税率による源泉徴収が行なわれます。源泉徴収された税金は、所有期間に応じて法人税から控除される場合があります。

2) 益金不算入制度の適用

益金不算入制度は適用されません。

買取請求による換金の際の課税については、販売会社にお問い合わせください。

個別元本

1) 各受益者の買付時の基準価額(申込手数料および当該手数料に係る消費税等相当額は含まれません。)が個別元本になります。

2) 受益者が同一ファンドを複数回お申込みの場合、1口当たりの個別元本は、申込口数で加重平均した値となります。ただし、個別元本は、複数支店で同一ファンドをお申込みの場合などにより把握方法が異なる場合がありますので、販売会社にお問い合わせください。

普通分配金と元本払戻金(特別分配金)

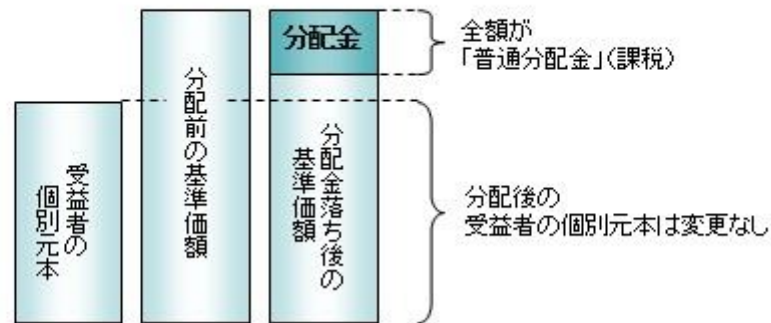
1) 収益分配金には課税扱いとなる「普通分配金」と非課税扱いとなる「元本払戻金(特別分配金)」(元本の一部払戻しに相当する部分)の区分があります。

2) 受益者が収益分配金を受け取る際

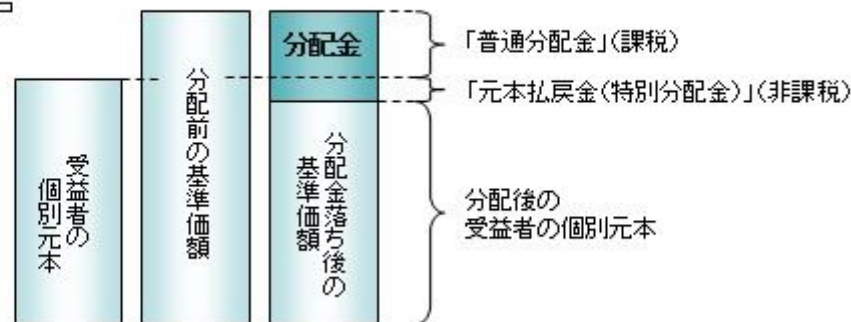
- イ) 収益分配金落ち後の基準価額が、受益者の1口当たりの個別元本と同額かまたは上回っている場合には、当該収益分配金の全額が普通分配金となります。
- ロ) 収益分配金落ち後の基準価額が、受益者の1口当たりの個別元本を下回っている場合には、収益分配金の範囲内でその下回っている部分の額が元本払戻金(特別分配金)となり、収益分配金から元本払戻金(特別分配金)を控除した金額が普通分配金となります。
- ハ) 収益分配金発生時に、その個別元本から元本払戻金(特別分配金)を控除した額が、その後の受益者の個別元本となります。

<分配金に関するイメージ図>

イ) の場合



ロ)、ハ) の場合



米国外国口座税務コンプライアンス法（以下「FATCA」といいます。）に基づく米国税務報告義務

米国における追加雇用対策法案の一環として、2010年3月18日に、2012年外国口座税務コンプライアンス法の規定が制定され、内国歳入法の一部となりました。FATCAには、外国金融機関（以下「FFI」といいます。）が、FATCAの目的における米国人またはFATCAの対象となる他の外国事業体により保有される受益証券に関する一定の情報を、米国内国歳入庁（以下「内国歳入庁」といいます。）に直接報告し、当該目的において追加の識別情報を集めるよう義務づける規定が含まれています。国内投資信託に関しては、ファンドおよびファンドの関係法人がFFIに該当し、それらが内国歳入庁に登録を行わない等FATCAの遵守が行われない場合、米国を源泉とする収益の支払および米国を源泉とする収益を生み出す有価証券の販売を行うことによりもたらされる総手取金額に関し、30%の源泉徴収税の対象となることがあります。

FATCA上課される義務を遵守する目的で、2014年7月1日から、販売会社は、自らの顧客の米国税務上の立場を確認するため、顧客がFATCAの目的における特定の米国人、米国人所有の非米国事業体もしくは非参加FFI（以下「NPFPI」といいます。）に該当する場合、または必要書類を速やかに提供しない場合、関係法令に従い、当該顧客に関する情報を内国歳入庁へ報告する必要があります。また、受益者は、FATCAの目的における米国人の定義が現行の米国人の定義よりも幅広い投資家を含みうることに留意が必要となります。

上記は2019年4月末現在のものですので、税法が改正された場合などには、税率などの課税上の取扱いが変更になる場合があります。税金の取扱いの詳細については、税務専門家などにご確認されることをお勧めします。

5【運用状況】

【シュローダーYENターゲット（年2回決算型）】

以下の運用状況は2019年 4月26日現在です。

・投資比率とはファンドの純資産総額に対する当該資産の時価比率をいいます。

(1) 【投資状況】

資産の種類	国・地域	時価合計(円)	投資比率(%)
親投資信託受益証券	日本	800,479,132	100.04
コール・ローン等、その他資産(負債控除後)		294,040	0.04
合計(純資産総額)		800,185,092	100.00

(2) 【投資資産】

【投資有価証券の主要銘柄】

イ. 評価額上位銘柄明細

国・地域	種類	銘柄名	数量又は 額面総額	簿価 単価 (円)	簿価 金額 (円)	評価 単価 (円)	評価 金額 (円)	投資 比率 (%)
日本	親投資信託受益証券	シュローダーYENターゲット・マザーファンド	771,248,803	1.0382	800,710,508	1.0379	800,479,132	100.04

ロ. 種類別の投資比率

種類	投資比率(%)
親投資信託受益証券	100.04
合計	100.04

【投資不動産物件】

該当事項はありません。

【その他投資資産の主要なもの】

該当事項はありません。

(3) 【運用実績】

【純資産の推移】

期別	純資産総額(百万円)		1口当たり純資産額(円)	
	分配落ち	分配付き	分配落ち	分配付き
第1計算期間末 (2017年10月16日)	640	648	1.0112	1.0242
第2計算期間末 (2018年 4月16日)	714	714	1.0015	1.0015
第3計算期間末 (2018年10月15日)	791	791	0.9702	0.9702

第4計算期間末	(2019年 4月15日)	805	805	1.0001	1.0001
	2018年 4月末日	745		1.0001	
	5月末日	760		0.9969	
	6月末日	768		0.9903	
	7月末日	779		0.9924	
	8月末日	797		0.9864	
	9月末日	803		0.9865	
	10月末日	785		0.9638	
	11月末日	781		0.9705	
	12月末日	771		0.9579	
	2019年 1月末日	785		0.9808	
	2月末日	791		0.9885	
	3月末日	799		0.9926	
	4月末日	800		0.9995	

【分配の推移】

期	期間	1口当たりの分配金（円）
第1期	2017年 4月 5日～2017年10月16日	0.0130
第2期	2017年10月17日～2018年 4月16日	0.0000
第3期	2018年 4月17日～2018年10月15日	0.0000
第4期	2018年10月16日～2019年 4月15日	0.0000

【収益率の推移】

期	期間	収益率（％）
第1期	2017年 4月 5日～2017年10月16日	2.42
第2期	2017年10月17日～2018年 4月16日	0.96
第3期	2018年 4月17日～2018年10月15日	3.13
第4期	2018年10月16日～2019年 4月15日	3.08

(注)各計算期間の収益率は、計算期間末の基準価額（分配落ち）に当該計算期間の分配金を加算し、当該計算期間の直前の計算期間末の基準価額（分配落ち。以下「前期末基準価額」といいます。）を控除した額を前期末基準価額で除して得た数に100を乗じた数です。

(4) 【設定及び解約の実績】

期	期間	設定口数（口）	解約口数（口）
第1期	2017年 4月 5日～2017年10月16日	633,307,159	131,031
第2期	2017年10月17日～2018年 4月16日	82,182,008	1,465,190
第3期	2018年 4月17日～2018年10月15日	136,480,652	34,335,209

第4期	2018年10月16日～2019年 4月15日	10,995,790	21,628,566
-----	-------------------------	------------	------------

(注)第1計算期間の設定口数には、当初設定口数を含みます。

(参考)

シュロージャーYENターゲット・マザーファンド

以下の運用状況は2019年 4月26日現在です。

・投資比率とはファンドの純資産総額に対する当該資産の時価比率をいいます。

投資状況

資産の種類	国・地域	時価合計（円）	投資比率（％）
国債証券	日本	58,279,364	2.33
	アメリカ	648,226,890	25.90
	カナダ	61,463,003	2.46
	イタリア	13,349,692	0.53
	フランス	75,919,431	3.03
	オーストラリア	67,460,041	2.70
	ニュージーランド	47,080,798	1.88
	小計	971,779,219	38.83
投資信託受益証券	アメリカ	424,969,164	16.98
	ドイツ	40,632,656	1.62
	アイルランド	125,268,904	5.01
	香港	86,806,449	3.47
	小計	677,677,173	27.08
投資証券	ルクセンブルク	69,125,194	2.76
コール・ローン等、その他資産（負債控除後）		783,775,331	31.32
合計（純資産総額）		2,502,356,917	100.00

その他の資産の投資状況

資産の種類	建別	国・地域	時価合計（円）	投資比率（％）
株価指数先物取引	買建	日本	64,600,000	2.58
	買建	アメリカ	281,596,356	11.25
	買建	ドイツ	38,340,135	1.53
	売建	アメリカ	23,699,628	0.94
債券先物取引	買建	アメリカ	220,819,871	8.82

買建	ドイツ	80,349,480	3.21
売建	アメリカ	73,415,543	2.93
売建	ドイツ	123,651,133	4.94

(注)先物取引は、主たる取引所の発表する清算値段又は最終相場で評価しています。

資産の種類	建別	国/地域	時価合計(円)	投資比率(%)
株価指数オプション	買建	アメリカ	852,297	0.03
	買建	香港	2,852	0.00

(注)オプション取引は、主たる取引所の発表する清算値段又は最終相場で評価しています。

資産の種類	建別	国・地域	時価合計(円)	投資比率(%)
為替予約取引	買建		547,814,309	21.89
	売建		1,959,049,311	78.28

(注)為替予約取引は、わが国における対顧客先物相場の仲値で評価しています。

資産の種類	建別	国・地域	時価合計(円)	投資比率(%)
直物為替先渡取引	買建		48,076,395	1.92
	売建		201,935,452	8.06

(注)直物為替先渡取引は、金融商品取引業者、銀行等の提示する価額又は価格情報会社の提供する価額により評価しています。

投資資産

投資有価証券の主要銘柄

イ. 評価額上位銘柄明細

国・地域	種類	銘柄名	数量又は額面総額	簿価単価(円)	簿価金額(円)	評価単価(円)	評価金額(円)	利率(%)	償還期限	投資比率(%)
アメリカ	投資信託受益証券	VANGUARD TOT WORLD STK ETF	19,932	8,412.23	167,672,738	8,408.88	167,605,856			6.70
アメリカ	国債証券	US INFL 0.875% 15/01/29	1,360,000	11,481.40	155,904,753	11,525.54	156,784,972	0.875	2029/1/15	6.27
アメリカ	国債証券	US 3.625% 15/02/20	1,143,000	11,291.16	129,058,064	11,288.54	129,028,109	3.625	2020/2/15	5.16
アメリカ	投資信託受益証券	ISHARES MSCI AC FAR EAST X-JP ETF	16,903	6,299.95	106,488,075	6,183.06	104,512,398			4.18
香港	投資信託受益証券	ABF PAN ASIA BOND INDEX FUND ETF	6,790	12,862.74	87,338,072	12,784.45	86,806,449			3.47

アメリカ	国債証券	TSY INFL IX 0.125% 26/07/15	715,100	10,891.95	81,918,016	10,930.48	82,358,157	0.125	2026/7/15	3.29
アメリカ	国債証券	US 2.25% 31/03/21	671,000	11,156.16	74,857,858	11,166.64	74,928,213	2.25	2021/3/31	2.99
アイルランド	投資信託受益証券	ISHARES JPM USD EM BOND UCITS ETF	6,156	12,189.41	75,038,026	12,152.50	74,810,805			2.99
アメリカ	投資信託受益証券	ISHARES IBOXX INV GRA CORPORATE BOND ETF	5,310	13,312.38	70,688,775	13,334.75	70,807,560			2.83
ルクセンブルク	投資証券	SISF EMERGING MARKETS DBT A R-I AC	16,197.45	4,336.44	70,239,380	4,267.65	69,125,194			2.76
オーストラリア	国債証券	AUSTRALIA 5.5% 21/04/23	740,000	9,073.47	67,143,738	9,116.22	67,460,041	5.5	2023/4/21	2.70
カナダ	国債証券	CANADA 2.5% 01/06/24	708,000	8,636.67	61,147,630	8,681.21	61,463,003	2.5	2024/6/1	2.46
アメリカ	国債証券	US TREASURY INFL N/B .62	500,700	11,266.65	60,951,453	11,290.72	61,192,671	0.625	2024/1/15	2.45
フランス	国債証券	FRANCE 3.5% 25/04/26	385,000	15,521.24	59,756,786	15,544.63	59,846,831	3.5	2026/4/25	2.39
アメリカ	国債証券	US 3.125% 15/05/19	529,000	11,191.41	59,202,594	11,189.05	59,190,091	3.125	2019/5/15	2.37
日本	国債証券	第3 4 7 回利付国債 (10年)	57,200,000	101.85	58,263,348	101.88	58,279,364	0.1	2027/6/20	2.33
アイルランド	投資信託受益証券	ISHARES USD HIGH YIELD CORP BOND UCITS	4,324	11,701.74	50,598,355	11,669.31	50,458,099			2.02
ニュージーランド	国債証券	NEWZEALAND 5.5% 15/04/23	550,000	8,531.99	46,925,968	8,560.14	47,080,798	5.5	2023/4/15	1.88
アメリカ	投資信託受益証券	VANGUARD MORTGAGE- BACKED SEC ETF	7,923	5,821.79	46,126,062	5,827.38	46,170,371			1.85
ドイツ	投資信託受益証券	ISHARES JPM EM LOCAL CURRENCY ETF	8,313	4,990.74	41,488,080	4,887.84	40,632,656			1.62
アメリカ	国債証券	US 4.5% 15/02/36	290,000	13,908.93	40,335,925	13,922.92	40,376,471	4.5	2036/2/15	1.61
アメリカ	国債証券	US 2.25% 15/02/27	356,600	10,984.23	39,169,788	11,013.94	39,275,737	2.25	2027/2/15	1.57
アメリカ	投資信託受益証券	ISHARES JPM USD ASIA CREDIT BOND ETF	30,200	1,186.72	35,839,200	1,187.84	35,872,979			1.43
フランス	国債証券	FRANCE 8.25% 25/04/22	102,300	15,730.95	16,092,772	15,711.24	16,072,600	8.25	2022/4/25	0.64
イタリア	国債証券	ITALY 3.75% 01/09/24	98,000	13,755.33	13,480,226	13,622.13	13,349,692	3.75	2024/9/1	0.53
アメリカ	国債証券	US 7.5% 15/11/24	36,000	14,130.01	5,086,806	14,145.74	5,092,469	7.5	2024/11/15	0.20

ロ. 種類別の投資比率

種類	投資比率(%)
国債証券	38.83
投資信託受益証券	27.08
投資証券	2.76
合計	68.68

投資不動産物件

該当事項はありません。

その他投資資産の主要なもの

資産の種類	地域	取引所	名称	建別	数量	通貨	契約額等 (各通貨)	契約額等(円)	評価額 (各通貨)	評価額(円)	投資 比率 (%)
株価指数先物取引	日本	大阪取引所	東証株価指数先物	買建	4	日本円	65,080,000	65,080,000	64,600,000	64,600,000	2.58
	アメリカ	シカゴ商業取引所	SP500 MINI F	買建	12	米ドル	1,748,229.81	195,539,504	1,755,780	196,383,993	7.84
	アメリカ	シカゴ商業取引所	XAF FIN F	買建	2	米ドル	166,185.57	18,587,856	169,075	18,911,039	0.75
	アメリカ	シカゴ商業取引所	XAE ENERG F	買建	4	米ドル	272,360	30,463,466	270,120	30,212,922	1.20
	アメリカ	インターコンチネンタル取引所	M MSCI BRAZI	売建	4	米ドル	213,648.8	23,896,618	211,887.6	23,699,628	0.94
	アメリカ	インターコンチネンタル取引所	M MSCI EMG F	買建	6	米ドル	327,510	36,631,993	322,650	36,088,402	1.44
	ドイツ	ユーレックス・ドイツ金融先物取引所	EURO STX50 F	買建	9	ユーロ	303,750	37,780,425	308,250	38,340,135	1.53
債券先物取引	アメリカ	シカゴ商品取引所	UST-N 10Y F	買建	16	米ドル	1,969,500	220,288,575	1,974,250.08	220,819,871	8.82
	アメリカ	シカゴ商品取引所	USULTRA BD F	売建	4	米ドル	654,000	73,149,899	656,375	73,415,543	2.93
	ドイツ	ユーレックス・ドイツ金融先物取引所	BTP10YR F	買建	5	ユーロ	653,000	81,220,140	646,000	80,349,480	3.21
	ドイツ	ユーレックス・ドイツ金融先物取引所	EUR BUND F	売建	6	ユーロ	987,720	122,852,613	994,140	123,651,133	4.94

(注)先物取引は、主たる取引所の発表する清算値段又は最終相場で評価しています。

資産の種類	地域	取引所	名称	建別	数量	通貨	契約額等 (各通貨)	契約額等 (各通貨)	評価額	評価額(円)	投資 比率 (%)
株価指数オプション	アメリカ	シカゴ商業取引所	S&P 500 OP C	買建	3	米ドル	7,361.4	823,373	7,620	852,297	0.03

香港	香港先物取引所	HSI OP P	買建	4	香港ドル	3,800	54,188	200	2,852	0.00
----	---------	----------	----	---	------	-------	--------	-----	-------	------

(注) オプション取引は、主たる取引所の発表する清算値段又は最終相場で評価しています。

資産の種類	名称	建別	数量	契約額等（円）	評価額（円）	投資比率（%）
為替予約取引	米ドル	買建	1,765,181.43	196,718,610	196,482,342	7.85
	メキシコペソ	買建	1,140,320.36	6,693,680	6,579,648	0.26
	ユーロ	買建	1,478,087.72	187,185,028	183,844,550	7.34
	英ポンド	買建	338,371.88	49,534,259	48,688,329	1.94
	オーストラリアドル	買建	150,000.00	11,998,500	11,719,500	0.46
	中国オフショア元	買建	6,102,000.00	101,293,200	100,499,940	4.01
	米ドル	売建	10,685,255.43	1,190,551,158	1,189,375,778	47.53
	カナダドル	売建	1,427,739.66	119,498,308	118,016,959	4.71
	ユーロ	売建	3,387,805.63	429,031,704	421,375,264	16.83
	スウェーデンクローナ	売建	2,049,186.46	24,774,664	23,995,973	0.95
	オーストラリアドル	売建	171,000.00	13,678,290	13,360,230	0.53
	ニュージーランドドル	売建	663,735.04	50,111,995	49,030,107	1.95
	香港ドル	売建	4,020,000.00	57,164,400	57,084,000	2.28
	シンガポールドル	売建	750,000.00	61,822,500	61,282,500	2.44
	中国オフショア元	売建	1,550,000.00	25,730,000	25,528,500	1.02

(注) 為替予約取引は、わが国における対顧客先物相場の仲値で評価しています。

名称	種類	通貨	数量	契約額等（円）	邦貨換算額（円）	投資比率（%）
直物為替先渡取引	買建	インドネシア・ルピア/日本円	24,131,871.00	24,131,871	24,451,037	0.97
		インド・ルピー/日本円	23,595,000.00	23,595,000	23,625,358	0.94
	売建	韓国ウォン/米ドル	298,571.65	33,265,703	32,512,232	1.29
		台湾ドル/米ドル	299,934.70	33,409,251	33,265,392	1.32
		韓国ウォン/日本円	87,477,130.00	87,477,130	85,786,065	3.42
		台湾ドル/日本円	50,426,892.00	50,426,892	50,371,763	2.01

(注) 直物が替先渡取引は、金融商品取引業者、銀行等の提示する価額又は価格情報会社の提供する価額により評価しています。

参考情報

運用実績

2019年4月末現在

基準価額・純資産の推移

■ 設定来の基準価額および純資産総額の推移



※ 分配金再投資基準価額は税引前分配金を再投資した場合の基準価額です。
 ※ 基準価額は運用管理費用(信託報酬)控除後の価額です。
 ※ 設定日: 2017年4月5日

分配の推移

■ 分配金(1万口当たり、税引前)

決算期	2017年10月	2018年4月	2018年10月	2019年4月	設定来累計
分配金	130円	0円	0円	0円	130円

※ ファンドの運用実績はあくまで過去の実績であり、将来の運用成果を約束するものではありません。
 ※ ファンドの運用状況は別途、委託会社のホームページで開示している場合があります。

主要な資産の状況

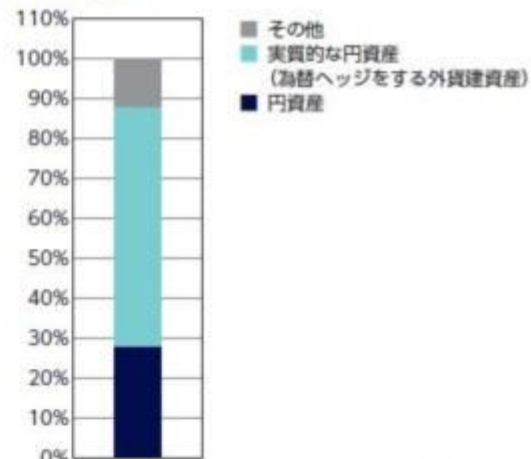
■ 資産配分比率

資産	資産の種類	配分比率	
株式	世界株式	6.7%	25.4%
	米国株式	9.9%	
	欧州株式	1.5%	
	日本株式	2.6%	
	新興国/アジア（除く日本）株式	4.7%	
債券	グローバル社債	2.8%	54.4%
	米国国債	14.1%	
	欧州国債	1.8%	
	日本国債	2.3%	
	その他国債	7.0%	
	新興国/アジア（除く日本）債券	12.3%	
	ハイ・イールド社債	2.0%	
	物価連動債	12.0%	
代替資産	インフラ	-	0.0%
	コモディティ	-	
キャッシュ等			20.2%
合計			100.0%

※配分比率は、先物、オプション等による実質的な比率です。先物、オプション等の売りによりマイナスになることがあります。

※資産の種類は、ETFなどの投資信託証券への投資を通じた投資対象を含みます。「その他国債」はカナダ国債、ニュージーランド国債等への投資です。また、「ハイ・イールド社債」には一部、投資適格未滿の格付の国債を含むことがあります。「キャッシュ等」には満期が1年未滿の米国国債を含むことがあります。

■ 通貨配分状況



※運用方針や市場動向により一時的に100%を超えることがあります。

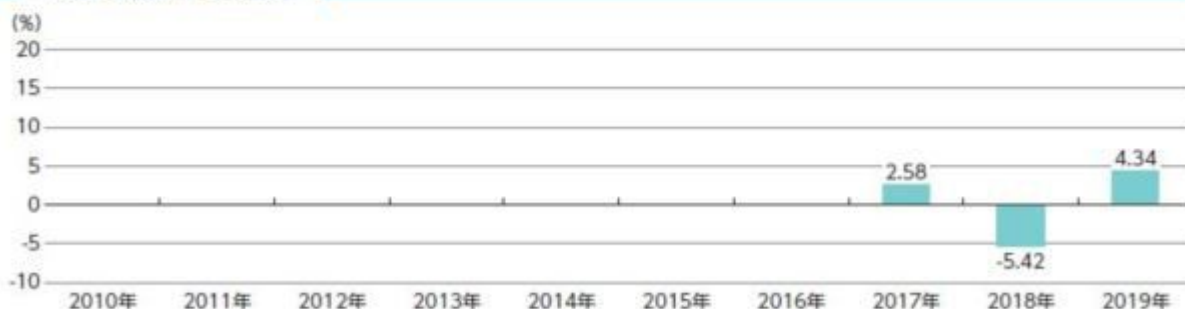
※為替予約取引の評価額及び外貨・円評価額を基に算出しています。

■ 組入上位銘柄

	銘柄名	資産の種類	投資比率
1	US 10YR NOTE JUN 19	米国国債	8.8%
2	S&P500 EMINI JUN 19	米国株式	7.8%
3	VANGUARD TOTAL WORLD STOCK INDEX F	世界株式	6.7%
4	US INFL 0.875% 15/01/29	物価連動債	6.3%
5	US 3.625% 15/02/20	米国国債	5.2%
6	ISHARES MSCI AC FAR EAST EX JAPAN	新興国/アジア（除く日本）株式	4.2%
7	ABF PAN ASIA BOND INDEX FUND ETF	新興国/アジア（除く日本）債券	3.5%
8	TSY INFL IX 0.125% 2026	物価連動債	3.3%
9	BTP10YR F	欧州国債	3.2%
10	US 2.25% 31/03/21	米国国債	3.0%

※「配分比率」、「投資比率」は、マザーファンドの純資産総額に対する比率です。

年間収益率の推移



※ファンドにベンチマークはありません。

※2017年4月5日が設定日のため、2016年以前の実績はありません。2017年は4月5日から12月末までの騰落率です。2019年は1月から4月末までの騰落率です。

※ファンドの騰落率は分配金再投資基準価額の騰落率です。

※ファンドの運用実績はあくまで過去の実績であり、将来の運用成果を約束するものではありません。

※ファンドの運用状況は別途、委託会社のホームページで開示している場合があります。

第2【管理及び運営】

1【申込（販売）手続等】

(1) 申込方法

販売会社所定の方法でお申し込みください。

(2) コースの選択

収益分配金の受取方法によって、＜分配金再投資コース（自動けいぞく投資コース）＞と＜分配金受取りコース（一般コース）＞の2通りがあります。ただし、販売会社によって取扱コースは異なります。

＜分配金再投資コース（自動けいぞく投資コース）＞

収益分配金を自動的に再投資するコースです。

＜分配金受取りコース（一般コース）＞

収益分配金を再投資せず、その都度受け取るコースです。

(3) 申込みの受付

販売会社の営業日に受け付けます。

(4) 取扱時間

原則として、午後3時まで、販売会社所定の事務手続きが完了したものを当日の受付分とします。なお、上記時刻を過ぎた場合は、翌営業日の取扱いとなります。

(5) 取得申込不可日

販売会社の営業日であっても、取得申込日が下記のいずれかに該当する場合は、取得の申込みの受付は行ないません。詳しくは、販売会社にお問い合わせください。

- ・東京の証券取引所の休業日
- ・香港の証券取引所の休業日
- ・ニューヨークの証券取引所の休業日
- ・国内の銀行休業日
- ・香港の銀行休業日
- ・ニューヨークの銀行休業日
- ・クリスマスの前日および翌日

(6) 申込金額

取得申込受付日の翌営業日の基準価額に取得申込口数を乗じて得た額に、申込手数料と当該手数料に係る消費税等相当額を加算した額です。

(7) 申込単位

販売会社が定める単位とします。

詳しくは、販売会社にお問い合わせください。

(8) 申込代金の支払い

取得申込者は、申込金額を販売会社が指定する日までに販売会社へお支払いください。

(9) 受付の中止および取消

委託会社は、金融商品取引所等における取引の停止、外国為替取引の停止、決済機能の停止、その他やむを得ない事情（投資対象国・地域における非常事態（金融危機、デフォルト、重大な政策変更や資産凍結を含む規制の導入、自然災害、クーデターや重大な政治体制の変更、戦争等）による市場の閉鎖もしくは流動性の極端な減少等）があるときは、取得の申込みの受付を中止すること、および既に受け付けた取得の申込みの受付を取り消すことができます。

(10) 米国人投資家に適用ある制限

ファンドは、1940年米国投資会社法（改正済）（以下「投資会社法」といいます。）に基づき登録されておらず、また登録される予定もありません。ファンドの受益証券は、1933年米国証券法（改正済）（以下「1933年証券法」といいます。）または米国のいずれかの州の証券法に基づき登録されておらず、登録される予定もなく、かかる受益証券は、1933年証券法および当該州の証券法またはその他の証券法を遵守する場合にのみ募集、販売、またはその他の方法により譲渡することができます。ファンドの受益証券は、米国内において、または米国人に対してもしくは米国人のために、もしくは、米国人が直接もしくは間接的な受益者である場合には、非米国人に対してもしくは非米国人のために、直接・間接的を問わず、募集または販売することができません。かかる目的において、米国人とは、1933年証券法に基づくレギュレーションSのルール902または1986年内国歳入法（改正済）（以下「歳入法」といいます。）に定められた定義のとおりとします。

1933年証券法に基づくレギュレーションSのルール902において、米国人とは、特に、米国に居住する自然人、および、個人ではない投資家については、(i)米国または米国の州の法律に基づき設立された会社またはパートナーシップ、(ii)(a)受託者が米国人である信託（当該受託者が専門受託人であり、米国人でない共同受託者が信託財産について単独または共有の投資裁量権を有し、信託の受益権者（および信託が取消不能の場合には信託設定者）が米国人ではない信託）、または(b)裁判所が信託に関し第一の

管轄権を有し、かつ、一または複数の米国の受託人が信託に関するあらゆる実質的な決定を支配する権限を有する信託、および(iii)(a)すべての源泉から世界中の所得に課される米国の課税対象となる財団、または(b)米国人が遺言執行者または管財人である財団(米国人でない当該財団の遺言執行者または管財人が当該財団の資産について単独または共有の投資裁量権を有し、かつ、当該財団が外国の法律に準拠する場合を除く。)を含むものとして定義されています。

また、「米国人」という用語は、以下の目的において、主に安定的投資(コモディティ・プール、投資会社またはその他同様の事業体等)を目的に設立された事業体を意味します。(a)当該運営者が非米国人である参加者により米国商品先物取引委員会が制定した規則のパート4の一定要件を免除されている、コモディティ・プールへの米国人による投資を促進することを目的として設立された事業体、または(b)1933年証券法に基づき登録されていない証券への投資を主たる目的として米国人により設立された事業体(ただし、自然人、財団もしくは信託ではない「認可投資家」(1933年証券法に基づきルール501(a)に定義される。)により設立および所有されている場合にはこの限りではありません。)

歳入法上、米国人という用語は、以下に掲げる者を意味します。即ち、(i)米国の市民または居住者、(ii)米国の法律に基づき設立されたパートナーシップまたはその政治的下位機関、(iii)米国の法律に基づき設立される米国連邦所得税の目的上法人とみなされる会社もしくはその他の事業体、またはその政治的下位機関、(iv)源泉に関わらず、その所得に対して米国連邦所得税を課される財団、または(v)(a)米国内の裁判所が信託の運営について主たる監督権を行使することができ、一もしくは複数の米国人が信託のすべての実質的な決定を支配する権限を有する場合の信託、もしくは(b)1996年8月20日に存在しており、米国人としてみなされるために適切に選択された信託です。

自身の地位について疑義がある場合には、自らの金融アドバイザーまたはその他の専門アドバイザーに確認することをお勧めします。

2【換金(解約)手続等】

<解約請求による換金>

(1)解約の受付

販売会社の営業日に受け付けます。

(2)取扱時間

原則として、午後3時までに、販売会社所定の事務手続きが完了したものを当日の受付分とします。なお、上記時刻を過ぎた場合は、翌営業日の取扱いとなります。

(3)解約請求不可日

販売会社の営業日であっても、解約請求日が下記のいずれかに該当する場合は、解約請求の受付は行ないません。詳しくは、販売会社にお問い合わせください。

- ・東京の証券取引所の休業日
- ・香港の証券取引所の休業日
- ・ニューヨークの証券取引所の休業日
- ・国内の銀行休業日
- ・香港の銀行休業日
- ・ニューヨークの銀行休業日
- ・クリスマスの前日および翌日

(4)解約制限

ファンドの規模および商品性格などに基づき、運用上の支障をきたさないようにするため、大口の解約には受付時間制限および金額制限を行なう場合があります。詳しくは、販売会社にお問い合わせください。

(5)解約価額

解約請求受付日の翌営業日の基準価額とします。

- ・基準価額につきましては、販売会社または委託会社の照会先にお問い合わせください。

<委託会社の照会先>

シュローダー・インベストメント・マネジメント株式会社

電話番号：03-5293-1323

受付時間：午前9時～午後5時まで(土、日、祝日は除きます)

ホームページアドレス：<http://www.schroders.co.jp/>

(6)手取額

1口当たりの手取額は、解約価額から所得税および地方税を差し引いた金額となります。

税法が改正された場合などには、税率などの課税上の取扱いが変更になる場合があります。

詳しくは、「課税上の取扱い」をご覧ください。

(7) 解約単位

1口単位

販売会社によっては、解約単位が異なる場合があります。詳しくは、販売会社にお問い合わせください。

(8) 解約代金の支払い

原則として、解約請求受付日から起算して6営業日目からお支払いします。

(9) 受付の中止および取消

- ・委託会社は、金融商品取引所等における取引の停止、外国為替取引の停止、決済機能の停止、その他やむを得ない事情（投資対象国・地域における非常事態（金融危機、デフォルト、重大な政策変更や資産凍結を含む規制の導入、自然災害、クーデターや重大な政治体制の変更、戦争等）による市場の閉鎖もしくは流動性の極端な減少等）があるときは、解約請求の受付を中止すること、および既に受け付けた解約請求の受付を取り消すことができます。
- ・解約請求の受付が中止された場合には、受益者は当該受付中止以前に行なった当日の解約請求を撤回できます。ただし、受益者がその解約請求を撤回しない場合には、当該受付中止を解除した後の最初の基準価額の計算日（この計算日が解約請求を受け付けられない日であるときは、この計算日以降の最初の解約請求を受け付けることができる日とします。）に解約請求を受け付けたものとして取り扱います。

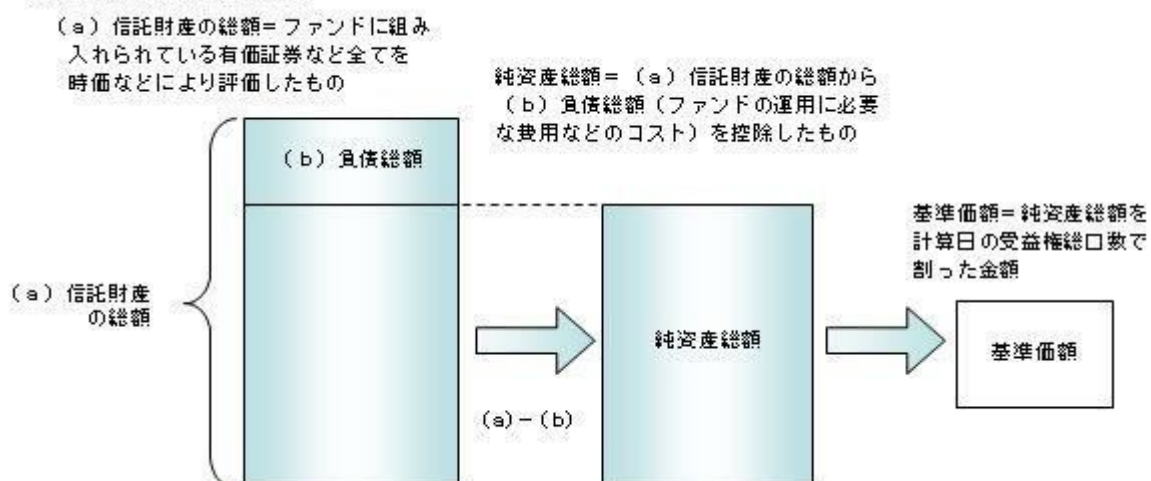
3【資産管理等の概要】

(1)【資産の評価】

基準価額の算出

- ・基準価額は委託会社の営業日において日々算出されます。
- ・基準価額とは、信託財産に属する資産（受入担保金代用有価証券および借入公社債を除きます。）を評価して得た信託財産の総額から負債総額を控除した金額（純資産総額）を、計算日における受益権総口数で除した金額をいいます。なお、ファンドは1万口当たりに換算した価額で表示することがあります。

<基準価額算出の流れ>



有価証券などの評価基準

- ・信託財産に属する資産については、法令および一般社団法人投資信託協会規則に従って時価または一部償却原価法により評価します。

<主な資産の評価方法>

マザーファンド受益証券

基準価額計算日の基準価額で評価します。

株式（国内・外国）

- ・国内上場株式は、原則として、基準価額計算日におけるわが国の金融商品取引所の最終相場で評価します。

- ・外国株式は、原則として、基準価額計算日に知りうる直近の日における外国金融商品市場の最終相場(店頭登録銘柄は海外店頭市場の最終相場または最終買気配相場)で評価します。

公社債等(国内・外国)

原則として、基準価額計算日^{*}における以下のいずれかの価額で評価します。

- ・日本証券業協会が発表する売買参考統計値(平均値)
- ・金融商品取引業者(第一種金融商品取引業者および外国の法令に準拠して設立された法人でこの者に類する者をいいます。)、銀行などの提示する価額(売気配相場を除きます。)

・価格情報会社の提供する価額

残存期間1年以内の公社債等については、一部償却原価法により評価することができます。

*外国公社債等については、基準価額計算日に知りうる直近の日とします。

有価証券先物取引等(国内・外国)

- ・国内の有価証券先物取引等は、原則として、基準価額計算日におけるわが国の金融商品取引所の発表する清算値段または最終相場で評価します。
- ・外国の有価証券先物取引等は、原則として、基準価額計算日に知りうる直近の日における外国金融商品市場の発表する清算値段または最終相場で評価します。

上場投資信託証券(国内・外国)

- ・国内市場に上場しているものは、原則として、基準価額計算日におけるわが国の金融商品取引所の最終相場で評価します。
 - ・海外市場に上場しているものは、原則として、基準価額計算日に知りうる直近の日における外国金融商品市場の最終相場で評価します。
- ・外貨建資産(外国通貨表示の有価証券、預金その他の資産をいいます。)の円換算については、原則としてわが国における計算日の対顧客相場の仲値によって計算します。為替予約取引の評価については、原則としてわが国における計算日の対顧客先物売買相場の仲値によって計算します。

基準価額の照会方法

販売会社または委託会社の照会先にお問い合わせください。

<委託会社の照会先>

シュローダー・インベストメント・マネジメント株式会社

電話番号：03-5293-1323

受付時間：午前9時～午後5時まで(土、日、祝日は除きます)

ホームページアドレス：<http://www.schroders.co.jp/>

(2)【保管】

該当事項はありません。

(3)【信託期間】

無期限とします(2017年4月5日設定)。ただし、約款の規定に基づき、信託契約を解約し、信託を終了させることがあります。

(4)【計算期間】

毎年4月16日から10月15日および10月16日から翌年4月15日までとします。ただし、各計算期間の末日が休業日のときはその翌営業日を計算期間の末日とし、その翌日より次の計算期間が開始されます。

(5)【その他】

信託の終了(繰上償還)

- 1) 委託会社は、次のいずれかの場合には、受託会社と合意の上、信託契約を解約し繰上償還させることができます。
 - イ) 受益者の解約により受益権の口数が10億口を下回るようになった場合
 - ロ) 市場の大幅な変動などにより委託会社が運用を続けることが困難であると判断した場合
 - ハ) 繰上償還することが受益者のために有利であると認めるとき
 - ニ) やむを得ない事情が発生したとき

- 2) この場合、委託会社は書面による決議(以下「書面決議」といいます。)を行ないます。(後述の「書面決議」をご覧ください。)
 - 3) 委託会社は、次のいずれかの場合には、後述の「書面決議」の規定は適用せず、信託契約を解約し繰上償還させます。
 - イ) 信託財産の状態に照らし、真にやむを得ない事情が生じている場合で、書面決議が困難な場合
 - ロ) 監督官庁よりこの信託契約の解約の命令を受けたとき
 - ハ) 委託会社が監督官庁より登録の取消を受けたとき、解散したときまたは業務を廃止したとき(監督官庁がこの信託契約に関する委託会社の業務を他の委託会社に引き継ぐことを命じたときは、書面決議で可決された場合、存続します。)
 - 二) 受託会社が委託会社の承諾を受けてその任務を辞任した場合またはその任務に違反するなどして解任された場合に、委託会社が新受託会社を選任できないとき
- 4) 繰上償還を行なう際には、委託会社は、その旨をあらかじめ監督官庁に届け出ます。

償還金について

- ・ 償還金は、信託終了日後1ヵ月以内の委託会社の指定する日(原則として償還日(償還日が休業日の場合は翌営業日)から起算して5営業日まで)から受益者に支払います。
- ・ 償還金の支払いは、販売会社において行なわれます。

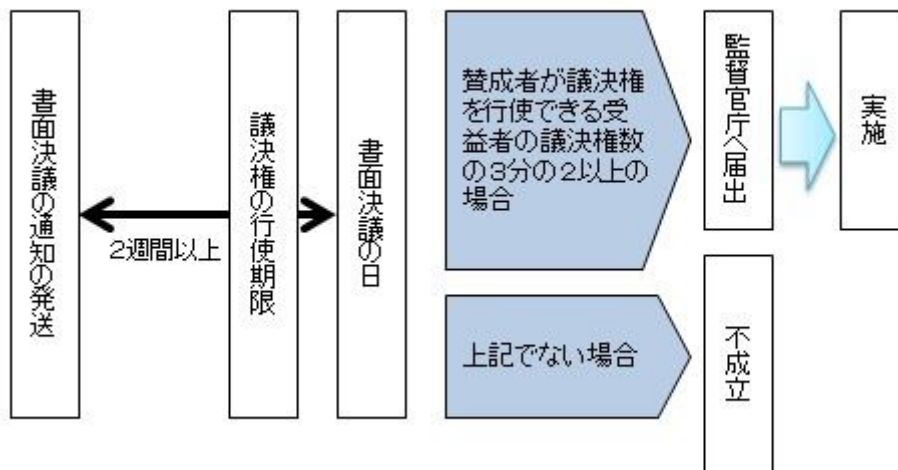
信託約款の変更など

- 1) 委託会社は、受益者の利益のため必要と認めるときまたはやむを得ない事情が発生したときは、受託会社と合意の上、この信託約款を変更すること、または当ファンドと他のファンドとの併合(以下「併合」といいます。)を行なうことができます。信託約款の変更または併合を行なう際には、委託会社は、その旨および内容をあらかじめ監督官庁に届け出ます。
- 2) この変更事項のうち、その内容が重大なものまたは併合(受益者の利益に及ぼす影響が軽微なものを除きます。)については、書面決議を行ないます。(後述の「書面決議」をご覧ください。)
- 3) 委託会社は、監督官庁の命令に基づいてこの信託約款を変更しようとするときは、後述の「書面決議」の規定を適用します。

書面決議

- 1) 繰上償還、信託約款の重大な変更または併合に対して、委託会社は書面決議を行ないます。この場合において、あらかじめ、書面決議の日ならびにその内容および理由などの事項を定め、決議の日の2週間前までに知っている受益者に対し書面をもってこれらの事項を記載した書面決議の通知を発送します。
- 2) 受益者は受益権の口数に応じて、議決権を有し、これを行使することができます。なお、知っている受益者が議決権を行使しないときは、書面決議について賛成するものとみなします。
- 3) 書面決議は、議決権を行使することができる受益者の議決権の3分の2以上にあたる多数をもって行ないます。
- 4) 繰上償還、信託約款の重大な変更または併合に関する委託会社の提案に対して、すべての受益者が書面または電磁的記録により同意の意思表示をしたときは、書面決議を行ないません。
- 5) 当ファンドにおいて併合の書面決議が可決された場合であっても、併合にかかる他のファンドにおいて併合の書面決議が否決された場合は、当該他のファンドとの併合を行なうことはできません。
- 6) 当ファンドは、受益者からの換金請求に対して、投資信託契約の一部を解約することにより応じることができるため、受益者の保護に欠けるおそれがないものとして、書面決議において反対した受益者からの買取請求は受け付けません。

＜書面決議の主な流れ＞



公告

公告は日本経済新聞に掲載します。

運用報告書の作成

- ・委託会社は、毎期決算後および償還後に期中の運用経過、組入有価証券の内容および有価証券の売買状況などを記載した運用報告書を作成します。
- ・交付運用報告書は原則として、販売会社を通じて知っている受益者に対して交付されます。
- ・運用報告書（全体版）は、委託会社のホームページに掲載されます。ただし、受益者から運用報告書（全体版）の交付請求があった場合には、交付します。

ホームページアドレス：<http://www.schroders.co.jp/>

関係法人との契約について

- ・販売会社との募集の取扱いなどに関する契約の有効期間は契約日より1年間とします。ただし、期間満了の3ヵ月前までに、販売会社、委託会社いずれからも別段の意思表示がないときは、自動的に1年間延長されるものとし、以後も同様とします。
- ・投資顧問会社とのマザーファンドにおける運用の指図に関する権限の委託契約は、当該ファンドの信託期間終了まで存続します。ただし、投資顧問会社、委託会社が重大な契約違反を行なったとき、その他契約を継続し難い重大な事由があるときは、相手方に通知をなすことにより契約を終了することができます。

他の受益者の氏名などの開示の請求の制限

受益者は、委託会社または受託会社に対し、次に掲げる事項の開示の請求を行なうことはできません。

1. 他の受益者の氏名または名称および住所
2. 他の受益者が有する受益権の内容

4【受益者の権利等】

受益者の有する主な権利は次の通りです。

(1) 収益分配金・償還金受領権

- ・受益者は、ファンドの収益分配金・償還金を、自己に帰属する受益権の口数に応じて受領する権利を有します。
- ・ただし、受益者が収益分配金については支払開始日から5年間、償還金については支払開始日から10年間請求を行わない場合はその権利を失い、その金銭は委託会社に帰属します。

(2) 解約請求権

受益者は、自己に帰属する受益権につき販売会社を通じて、委託会社に解約の請求をすることができます。

(3) 帳簿閲覧権

受益者は、委託会社に対し、その営業時間内にファンドの信託財産に関する帳簿書類の閲覧を請求することができます。

第3【ファンドの経理状況】

- (1) 当ファンドの財務諸表は、「財務諸表等の用語、様式及び作成方法に関する規則」（昭和38年大蔵省令第59号）並びに同規則第2条の2の規定により、「投資信託財産の計算に関する規則」（平成12年総理府令第133号）に基づいて作成しております。
なお、財務諸表に記載している金額は、円単位で表示しております。
- (2) 当ファンドの計算期間は6ヶ月であるため、財務諸表は6ヶ月ごとに作成しております。
- (3) 当ファンドは、金融商品取引法第193条の2第1項の規定に基づき、第4期計算期間（2018年10月16日から2019年4月15日まで）の財務諸表について、PwCあらた有限責任監査法人により監査を受けております。

1【財務諸表】

【シュローダーYENターゲット（年2回決算型）】

（１）【貸借対照表】

（単位：円）

	第3期 (2018年10月15日現在)	第4期 (2019年 4月15日現在)
資産の部		
流動資産		
親投資信託受益証券	796,441,367	810,270,476
流動資産合計	796,441,367	810,270,476
資産合計	796,441,367	810,270,476
負債の部		
流動負債		
未払受託者報酬	125,449	126,771
未払委託者報酬	4,181,568	4,225,661
その他未払費用	418,046	422,452
流動負債合計	4,725,063	4,774,884
負債合計	4,725,063	4,774,884
純資産の部		
元本等		
元本	816,038,389	805,405,613
剰余金		
期末剰余金又は期末欠損金（ ）	24,322,085	89,979
（分配準備積立金）	7,685,499	12,369,970
元本等合計	791,716,304	805,495,592
純資産合計	791,716,304	805,495,592
負債純資産合計	796,441,367	810,270,476

(2) 【損益及び剰余金計算書】

(単位：円)

	第3期 (自 2018年 4月17日 至 2018年10月15日)	第4期 (自 2018年10月16日 至 2019年 4月15日)
営業収益		
有価証券売買等損益	20,070,040	28,690,257
営業収益合計	20,070,040	28,690,257
営業費用		
受託者報酬	125,449	126,771
委託者報酬	4,181,568	4,225,661
その他費用	418,046	422,452
営業費用合計	4,725,063	4,774,884
営業利益又は営業損失()	24,795,103	23,915,373
経常利益又は経常損失()	24,795,103	23,915,373
当期純利益又は当期純損失()	24,795,103	23,915,373
一部解約に伴う当期純利益金額の分配額又は一部解約に伴う当期純損失金額の分配額()	207,077	73,615
期首剰余金又は期首欠損金()	1,053,832	24,322,085
剰余金増加額又は欠損金減少額	-	644,664
当期一部解約に伴う剰余金増加額又は欠損金減少額	-	644,664
剰余金減少額又は欠損金増加額	787,891	74,358
当期一部解約に伴う剰余金減少額又は欠損金増加額	36,020	-
当期追加信託に伴う剰余金減少額又は欠損金増加額	751,871	74,358
分配金	-	-
期末剰余金又は期末欠損金()	24,322,085	89,979

(3) 【注記表】

(重要な会計方針に係る事項に関する注記)

有価証券の評価基準及び評価方法	親投資信託受益証券 移動平均法に基づき、時価で評価しております。時価評価にあたっては、親投資信託受益証券の基準価額に基づいて評価しております。
-----------------	--

(貸借対照表に関する注記)

	第3期 [2018年10月15日現在]	第4期 [2019年 4月15日現在]
1. 投資信託財産に係る元本の状況		
期首元本額	713,892,946円	816,038,389円
期中追加設定元本額	136,480,652円	10,995,790円
期中解約元本額	34,335,209円	21,628,566円
2. 受益権の総数	816,038,389口	805,405,613口
3. 元本の欠損	貸借対照表上の純資産額が元本総額を下回っており、その差額は24,322,085円であります。	

(損益及び剰余金計算書に関する注記)

	第3期 自 2018年 4月17日 至 2018年10月15日	第4期 自 2018年10月16日 至 2019年 4月15日
1. 分配金の計算過程	計算期間末における解約に伴う当期純損失金額分配後の配当等収益から費用を控除した額(843,119円)、解約に伴う当期純損失金額分配後の有価証券売買等損益から費用を控除し、繰越欠損金を補填した額(0円)、信託約款に規定される収益調整金(2,577,755円)及び分配準備積立金(6,842,380円)より、分配対象収益は10,263,254円(1万口当たり125.75円)であります。分配を行っておりません。	計算期間末における解約に伴う当期純利益金額分配後の配当等収益から費用を控除した額(4,888,138円)、解約に伴う当期純利益金額分配後の有価証券売買等損益から費用を控除し、繰越欠損金を補填した額(0円)、信託約款に規定される収益調整金(2,662,695円)及び分配準備積立金(7,481,832円)より、分配対象収益は15,032,665円(1万口当たり186.63円)であります。分配を行っておりません。
2. 信託財産の運用の指図に係る権限の全部又は一部を委託するために要する費用	委託者報酬のうち、販売会社へ支払う手数料を除いた額より、運用権限委託契約に定められた報酬額を支払っております。	同左

(金融商品に関する注記)

金融商品の状況に関する事項

	第3期 自 2018年 4月17日 至 2018年10月15日	第4期 自 2018年10月16日 至 2019年 4月15日
1. 金融商品に対する取組方針	当ファンドは、「投資信託及び投資法人に関する法律」（昭和26年法律第198号）第2条第4項に定める証券投資信託であり、信託約款に規定する「運用の基本方針」に従い、有価証券等の金融商品に対して投資として運用することを目的としております。	同左
2. 金融商品の内容及び金融商品に係るリスク	当ファンドが運用する金融商品の種類は、有価証券、デリバティブ取引、コール・ローン等の金銭債権及び金銭債務であり、有価証券の内容は「重要な会計方針に係る事項に関する注記」に記載しております。これらは、株価変動リスク、為替変動リスク、金利変動リスクなどの市場リスク、信用リスク、及び流動性リスクに晒されております。	同左
3. 金融商品に係るリスク管理体制	運用部門におけるリサーチや投資判断において、運用リスクの管理に重点を置くプロセスを導入しています。さらに、これら運用プロセスから独立した部門が、運用制限・ガイドラインの遵守状況を含めたファンドの運用状況について随時モニタリングを行い、運用部門に対する牽制が機能する仕組みとしており、これらの体制によりファンド運用に関するリスクを管理しています。	同左

金融商品の時価等に関する事項

	第3期 [2018年10月15日現在]	第4期 [2019年 4月15日現在]
1. 計上額、時価及び差額	貸借対照表上の金融商品は原則としてすべて時価で評価しているため、貸借対照表計上額と時価との差額はありません。	同左
2. 時価の算定方法	(1)有価証券 「重要な会計方針に係る事項に関する注記」に記載しております。 (2)デリバティブ取引 該当事項はありません。 (3)有価証券及びデリバティブ取引以外の金融商品	(1)有価証券 同左 (2)デリバティブ取引 同左 (3)有価証券及びデリバティブ取引以外の金融商品

	短期間で決済されるため、帳簿価額は時価と近似していることから、当該帳簿価額を時価としております。	同左
3. 金融商品の時価等に関する事項の補足説明	金融商品の時価には、市場価格に基づく価額のほか、市場価格がない場合には合理的に算定された価額が含まれております。当該価額の算定においては一定の前提条件等を採用しているため、異なる前提条件等によった場合、当該価額が異なることもあります。	同左

（有価証券に関する注記）

第3期（2018年10月15日現在）

売買目的有価証券

種類	当計算期間の損益に含まれた評価差額
親投資信託受益証券	19,375,474円
合計	19,375,474円

第4期（2019年 4月15日現在）

売買目的有価証券

種類	当計算期間の損益に含まれた評価差額
親投資信託受益証券	28,954,108円
合計	28,954,108円

（デリバティブ取引等に関する注記）

該当事項はありません。

（関連当事者との取引に関する注記）

該当事項はありません。

（１口当たり情報に関する注記）

	第3期 [2018年10月15日現在]	第4期 [2019年 4月15日現在]
1口当たり純資産額	0.9702円	1.0001円
(1万口当たり純資産額)	(9,702円)	(10,001円)

（４）【附属明細表】

第１ 有価証券明細表

(1) 株式

該当事項はありません。

(2) 株式以外の有価証券

（単位：円）

種 類	銘 柄	券面総額	評価額	備考
親投資信託受益証券	シュローダーYENターゲット・マザーファンド	780,457,018	810,270,476	
合計		780,457,018	810,270,476	

注）親投資信託受益証券における券面総額の数値は証券数を表示しております。

第２ 信用取引契約残高明細表

該当事項はありません。

第３ デリバティブ取引及び為替予約取引の契約額等及び時価の状況表

該当事項はありません。

当ファンドは「シュローダーYENターゲット・マザーファンド」受益証券を主要投資対象としており、貸借対照表の資産の部に計上された「親投資信託受益証券」は、すべて同ファンドの受益証券です。

なお、同ファンドの状況は以下の通りです。

「シュローダーYENターゲット・マザーファンド」の状況

なお、以下に記載した情報は監査の対象外であります。

（参考）

シュローダーYENターゲット・マザーファンド

貸借対照表

(単位：円)		
	(2018年10月15日現在)	(2019年 4月15日現在)
資産の部		
流動資産		
預金	9,576,326	7,077,231
コール・ローン	991,701,517	728,378,634
国債証券	778,518,565	900,300,341
投資信託受益証券	597,110,106	737,397,798
投資証券	67,727,597	70,339,857
プット・オプション(買)	3,992,749	54,264
派生商品評価勘定	11,299,897	20,743,232
未収入金	-	192,577
未収配当金	-	282,294
未収利息	7,334,850	8,439,274
前払費用	958,842	77,147
差入委託証拠金	50,210,317	63,875,481
流動資産合計	2,518,430,766	2,537,158,130
資産合計	2,518,430,766	2,537,158,130
負債の部		
流動負債		
派生商品評価勘定	24,520,465	13,247,028
未払金	-	1,232,741
未払解約金	12,256,034	18,924
未払利息	2,907	2,135
その他未払費用	8,733	6,459
流動負債合計	36,788,139	14,507,287
負債合計	36,788,139	14,507,287
純資産の部		
元本等		
元本	2,478,595,511	2,429,734,771
剰余金		
剰余金又は欠損金()	3,047,116	92,916,072
元本等合計	2,481,642,627	2,522,650,843
純資産合計	2,481,642,627	2,522,650,843
負債純資産合計	2,518,430,766	2,537,158,130

(注)「シュローダーYENターゲット・マザーファンド」の計算期間は原則として毎年4月16日から翌年4月15日までであり、当ファンドの計算期間と異なります。上記の貸借対照表は、2018年10月15日及び2019年 4月15日における同ファンドの状況であります。

注記表

(重要な会計方針に係る事項に関する注記)

1. 有価証券の評価基準及び評価方法	国債証券 個別法に基づき、原則として金融商品取引業者・銀行等の提示する価額（ただし、売気配相場は使用しない。）又は価格情報会社の提供する価額で時価評価しております。 投資信託受益証券、投資証券
--------------------	--

	移動平均法に基づき、原則として時価で評価しております。時価評価にあたっては、基準価額、金融商品取引所等における最終相場（最終相場のないものについては、それに準ずる価額）、又は金融商品取引業者等から提示される気配相場に基づいて評価しております。
2.デリバティブ等の評価基準及び評価方法	<p>為替予約取引 為替予約の評価は、原則として、わが国における計算期間末日の対顧客先物売買相場の仲値によって計算しております。</p> <p>直物為替先渡取引 個別法に基づき、原則として時価で評価しております。時価評価に当たっては価格情報会社の提供する価額で評価しております。</p> <p>株価指数先物取引、債券先物取引、株価指数先物オプション取引 個別法に基づき、原則として時価で評価しております。時価評価にあたっては、原則として、計算日に知りうる直近の日の主たる取引所の発表する清算値段又は最終相場によっております。</p>
3.その他財務諸表作成の為の基本となる重要な事項	<p>外貨建取引等の処理基準 外貨建取引については、「投資信託財産の計算に関する規則」（平成12年総理府令第133号）第60条に基づき、取引発生時の外国通貨の額をもって記録する方法を採用しております。但し、同第61条に基づき、外国通貨の売却時において、当該外国通貨に加えて、外貨建資産等の外貨基金勘定及び外貨建各損益勘定の前日の外貨建純資産額に対する当該売却外国通貨の割合相当額を当該外国通貨の売却時の外国為替相場等で円換算し、前日の外貨基金勘定に対する円換算した外貨基金勘定の割合相当の邦貨建資産等の外国投資勘定と、円換算した外貨基金勘定を相殺した差額を為替差損益とする計理処理を採用しております。</p>

（貸借対照表に関する注記）

	[2018年10月15日現在]	[2019年 4月15日現在]
1. 投資信託財産に係る元本の状況		
期首元本額	1,892,390,953円	2,478,595,511円
期中追加設定元本額	689,347,127円	44,941,342円
期中解約元本額	103,142,569円	93,802,082円
元本の内訳		
ファンド名		
シュローダーYENターゲット（年2回決算型）	795,486,783円	780,457,018円
シュローダーYENターゲット（1年決算型）	1,683,108,728円	1,649,277,753円
計	2,478,595,511円	2,429,734,771円
2. 受益権の総数	2,478,595,511口	2,429,734,771口

（金融商品に関する注記）

金融商品の状況に関する事項

	自 2018年 4月17日 至 2018年10月15日	自 2018年10月16日 至 2019年 4月15日
1. 金融商品に対する取組方針	当ファンドは、「投資信託及び投資法人に関する法律」（昭和26年法律第198号）第2条第4項に定める証券投資信託であり、信託約款に規定する「運用の基本方針」に従い、有価証券等の金融商品に対して投資として運用することを目的としております。	同左
2. 金融商品の内容及び金融商品に係るリスク	当ファンドが運用する金融商品の種類は、有価証券、デリバティブ取引、コール・ローン等の金銭債権及び金銭債務であり、有価証券の内容は「重要な会計方針に係る事項に関する注記」に記載しております。これらは、株価変動リスク、為替変動リスク、金利変動リスクなどの市場リスク、信用リスク、及び流動性リスクに晒されております。 当ファンドは為替変動リスクの低減を図ることに限定せず、為替予約取引及び直物為替先渡取引を行う場合があります。 また当ファンドは、ファンド資金の流出等に伴う組入れ比率やキャッシュ・ポジションの調整、現物資産の流動性や取引コスト等を勘案した場合の代替など、ファンドの効率的な運用に資することを目的として、株価指数先物取引、債券先物取引、及び株価指数先物オプション取引を行っております。	同左
3. 金融商品に係るリスク管理体制	運用部門におけるリサーチや投資判断において、運用リスクの管理に重点を置くプロセスを導入しています。さらに、これら運用プロセスから独立した部門が、運用制限・ガイドラインの遵守状況を含めたファンドの運用状況について随時モニタリングを行い、運用部門に対する牽制が機能する仕組みとしており、これらの体制によりファンド運用に関するリスクを管理しています。	同左

金融商品の時価等に関する事項

	[2018年10月15日現在]	[2019年 4月15日現在]
1. 計上額、時価及び差額	貸借対照表上の金融商品は原則としてすべて時価で評価しているため、貸借対照表計上額と時価との差額はありません。	同左
2. 時価の算定方法	(1)有価証券	(1)有価証券

	<p>「重要な会計方針に係る事項に関する注記」に記載しております。</p> <p>(2)デリバティブ取引</p> <p>「デリバティブ取引等に関する注記」に記載しております。</p> <p>(3)有価証券及びデリバティブ取引以外の金融商品</p> <p>短期間で決済されるため、帳簿価額は時価と近似していることから、当該帳簿価額を時価としております。</p>	<p>同左</p> <p>(2)デリバティブ取引</p> <p>同左</p> <p>(3)有価証券及びデリバティブ取引以外の金融商品</p> <p>同左</p>
3. 金融商品の時価等に関する事項の補足説明	<p>金融商品の時価には、市場価格に基づく価額のほか、市場価格がない場合には合理的に算定された価額が含まれております。当該価額の算定においては一定の前提条件等を採用しているため、異なる前提条件等によった場合、当該価額が異なることもあります。</p> <p>また、デリバティブ取引に関する契約額等は、あくまでもデリバティブ取引における名目的な契約額または計算上の想定元本であり、当該金額自体がデリバティブ取引のリスクの大きさを示すものではありません。</p>	同左

（有価証券に関する注記）

(2018年10月15日現在)

売買目的有価証券

種類	当計算期間の損益に含まれた評価差額
国債証券	10,695,961円
投資信託受益証券	43,058,457円
投資証券	4,687,838円
合計	58,442,256円

(2019年 4月15日現在)

売買目的有価証券

種類	当計算期間の損益に含まれた評価差額
国債証券	9,752,988円
投資信託受益証券	3,771,024円
投資証券	2,062,651円
合計	3,919,313円

注)当計算期間の損益に含まれた評価差額は、親投資信託の期首日からシュロダーYENターゲット(年2回決算型)の期末日までの期間に対応する金額であります。

(デリバティブ取引等に関する注記)

取引の時価等に関する事項

株式関連

(2018年10月15日現在)

(単位:円)

区分	種類	契約額等		時価	評価損益
			うち1年超		
市場取引	株価指数先物取引				
	買建	357,035,704	-	341,550,470	15,485,234
	売建	56,335,976	-	53,084,206	3,251,770
	株価指数先物オプション取引				
	買建				
	ブット	125,473,600 (1,483,370)	-	3,992,749	2,509,379
	合計	538,845,280	-	398,627,425	9,724,085

(2019年 4月15日現在)

(単位:円)

区分	種類	契約額等		時価	評価損益
			うち1年超		
市場取引	株価指数先物取引				
	買建	361,075,445	-	374,608,470	13,533,025
	売建	23,708,171	-	23,930,802	222,631
	株価指数先物オプション取引				
	買建				
	ブット	79,968,000 (1,106,215)	-	54,264	1,051,951
	合計	464,751,616	-	398,593,536	12,258,443

(注) A. 株価指数先物取引

1. 時価の算定方法

株価指数先物取引の時価については、以下のように評価しております。

原則として本報告書における開示対象ファンドの計算期間末日に知りうる直近の日の主たる取引所の発表する清算値段又は最終相場で評価しております。このような時価が発表されていない場合には同計算期間末日に最も近い最終相場や気配値等、原則に準ずる方法で評価しております。

2. 株価指数先物取引の残高は契約額ベースで表示しております。
3. 契約額等には手数料相当額を含んでおりません。
4. 契約額等及び時価の合計欄の金額は各々の合計金額であります。
5. 計算期間末日のわが国の対顧客電信売買相場の仲値により邦貨換算しております。

B. 株価指数先物オプション取引

1. 時価の算定方法

株価指数先物オプション取引の時価については、以下のように評価しております。原則として本報告書における開示対象ファンドの計算期間末日に知りうる直近の日の主たる取引所の発表する清算値段又は最終相場で評価しております。このような時価が発表されていない場合には同計算期間末日に最も近い最終相場や気配値等、原則に準ずる方法で評価しております。

2. 株価指数先物オプション取引の残高は契約額ベースで表示しております。
3. 契約額等のうち、（ ）内はオプション料であります。
4. 契約額等及び時価の合計欄の金額は各々の合計金額であります。
5. 計算期間末日のわが国の対顧客電信売買相場の仲値により邦貨換算しております。

債券関連

（2018年10月15日現在）

（単位：円）

区分	種類	契約額等		時価	評価損益
			うち1年超		
市場取引	債券先物取引				
	買建	239,335,466	-	238,644,905	690,561
	売建	194,650,434	-	193,319,011	1,331,423
	合計	433,985,900	-	431,963,916	640,862

（2019年 4月15日現在）

（単位：円）

区分	種類	契約額等		時価	評価損益
			うち1年超		
市場取引	債券先物取引				
	買建	299,644,786	-	303,273,495	3,628,709

	売建	198,949,412	-	198,299,892	649,520
	合計	498,594,198	-	501,573,387	4,278,229

(注) 時価の算定方法

- 債券先物取引の時価については、以下のように評価しております。
原則として本報告書における開示対象ファンドの計算期間末日に知りうる直近の日の主たる取引所の発表する清算値段又は最終相場で評価しております。このような時価が発表されていない場合には同計算期間末日に最も近い最終相場や気配値等、原則に準ずる方法で評価しております。
- 債券先物取引の残高は契約額ベースで表示しております。
- 契約額等には手数料相当額を含んでおりません。
- 契約額等及び時価の合計欄の金額は各々の合計金額であります。
- 計算期間末日のわが国の対顧客電信売買相場の仲値により邦貨換算しております。

通貨関連

(2018年10月15日現在)

(単位:円)

区分	種類	契約額等		時価	評価損益
			うち1年超		
市場取引以外の取引	為替予約取引				
	買建	251,515,499	-	245,531,390	5,984,109
	米ドル	25,035,600	-	24,448,901	586,699
	ユーロ	113,908,168	-	110,386,730	3,521,438
	英ポンド	24,833,224	-	24,922,000	88,776
	オーストラリアドル	37,801,099	-	36,464,200	1,336,899
	香港ドル	359,000	-	358,679	321
	中国オフショア元	49,578,408	-	48,950,880	627,528
	売建	1,676,841,077	-	1,672,534,500	4,306,577
	米ドル	990,026,721	-	989,517,530	509,191
	カナダドル	49,478,677	-	49,660,830	182,153
	ユーロ	468,749,509	-	465,617,180	3,132,329
	オーストラリアドル	86,644,762	-	85,928,680	716,082
	ニュージーランドドル	24,795,717	-	24,525,280	270,437
	香港ドル	57,145,691	-	57,285,000	139,309
	合計		1,928,356,576	-	1,918,065,890

(2019年 4月15日現在)

(単位：円)

区分	種類	契約額等		時価	評価損益	
			うち1年超			
市場取引以外 の取引	為替予約取引					
	買建	493,357,542	-	493,419,258	61,716	
	米ドル	136,354,138	-	136,714,591	360,453	
	メキシコペソ	6,562,516	-	6,693,680	131,164	
	ユーロ	187,727,352	-	187,185,028	542,324	
	英ポンド	50,003,036	-	49,534,259	468,777	
	オーストラリアドル	11,884,165	-	11,998,500	114,335	
	中国オフショア元	100,826,335	-	101,293,200	466,865	
	売建	1,939,155,888	-	1,949,804,252	10,648,364	
	米ドル	1,182,552,960	-	1,190,551,158	7,998,198	
	カナダドル	96,360,612	-	96,939,541	578,929	
	ユーロ	427,579,691	-	429,031,704	1,452,013	
	スウェーデンク ローナ	24,706,769	-	24,774,664	67,895	
	オーストラリアドル	13,440,470	-	13,678,290	237,820	
	ニュージーランド ドル	50,301,637	-	50,111,995	189,642	
	香港ドル	56,722,749	-	57,164,400	441,651	
	シンガポールドル	61,807,500	-	61,822,500	15,000	
	中国オフショア元	25,683,500	-	25,730,000	46,500	
	合計		2,432,513,430	-	2,443,223,510	10,586,648

(注) 時価の算定方法

1. 計算期間末日に対顧客先物売買相場の仲値が発表されている外貨については、以下のように評価しております。

計算期間末日において為替予約の受渡日(以下「当該日」という)の対顧客先物売買相場の仲値が発表されている場合は、当該為替予約は当該仲値で評価しております。

計算期間末日において当該日の対顧客先物売買相場の仲値が発表されていない場合は以下の方法によって評価しております。

- ・ 計算期間末日に当該日を超える対顧客先物売買相場が発表されている場合には、発表されている先物相場のうち当該日に最も近い前後二つの先物相場の仲値をもとに計算したレートにより評価しております。
- ・ 計算期間末日に当該日を超える対顧客先物売買相場が発表されていない場合には、当該日に最も近い発表されている対顧客先物売買相場の仲値により評価しております。

2. 計算期間末日に対顧客先物売買相場の仲値が発表されていない外貨については、計算期間末日の対顧客電信売買相場の仲値により評価しております。

3. 換算において円未満の端数は切り捨てております。

(2018年10月15日現在)

(単位：円)

区分	種類	契約額等		時価	評価損益
			うち1年超		
市場取引以外の取引	直物為替先渡取引				
	売建	200,091,122	-	200,041,556	49,566
	韓国ウォン	93,614,445	-	93,558,222	56,223
	台湾ドル	106,476,677	-	106,483,334	6,657
合計		200,091,122	-	200,041,556	49,566

(2019年 4月15日現在)

(単位：円)

区分	種類	契約額等		時価	評価損益
			うち1年超		
市場取引以外の取引	直物為替先渡取引				
	買建	47,726,871	-	48,586,450	859,579
	インドネシアルピア	24,131,871	-	24,654,341	522,470
	インドルピー	23,595,000	-	23,932,109	337,109
	売建	204,942,718	-	205,308,068	365,350
	韓国ウォン	120,920,141	-	121,226,134	305,993
	台湾ドル	84,022,577	-	84,081,934	59,357
合計		252,669,589	-	253,894,518	494,229

(注) 時価の算定方法

1. 価格情報会社が計算日の対顧客相場の仲値を基準として計算し、提供する価額により評価しております。
2. 直物為替先渡取引の残高は、契約額ベースで表示しております。

(関連当事者との取引に関する注記)

該当事項はありません。

（ 1口当たり情報に関する注記）

	[2018年10月15日現在]	[2019年 4月15日現在]
1口当たり純資産額	1.0012円	1.0382円
(1万口当たり純資産額)	(10,012円)	(10,382円)

附属明細表

第 1 有価証券明細表

(1) 株式

該当事項はありません。

(2) 株式以外の有価証券

種 類	通貨	銘 柄	券面総額	評価額	備考	
国債証券	日本円	第 3 4 7 回利付国債（ 1 0 年 ）	57,200,000	58,263,348		
	日本円 小計		57,200,000	58,263,348		
	米ドル	TSY INFL 1X 0.125% 26/07/15		715,100.00	732,391.74	
		US 2.25% 15/02/27		356,600.00	350,199.27	
		US 3.125% 15/05/19		529,000.00	529,303.48	
		US 3.625% 15/02/20		1,143,000.00	1,153,849.47	
		US 4.5% 15/02/36		290,000.00	360,625.17	
		US 7.5% 15/11/24		36,000.00	45,478.82	
		US INFL 0.875% 15/01/29		1,360,000.00	1,393,873.52	
		US TREASURY INFL N/B .62		500,700.00	544,939.23	
	米ドル 小計		4,930,400.00	5,110,660.70	(572,445,105)	
	カナダドル	CANADA 2.5% 01/06/24		708,000.00	737,162.52	
	カナダドル 小計		708,000.00	737,162.52	(61,929,023)	
	ユーロ	FRANCE 3.5% 25/04/26		385,000.00	480,437.26	
		FRANCE 8.25% 25/04/22		102,300.00	129,383.92	
		ITALY 3.75% 01/09/24		98,000.00	108,379.37	

	ユーロ 小計		585,300.00	718,200.55 (90,924,189)
	オーストラリアドル	AUSTRALIA 5.5% 21/04/23	740,000.00	856,316.01
	オーストラリアドル 小計		740,000.00	856,316.01 (68,762,175)
	ニュージーランドドル	NEWZEALAND 5.5% 15/04/23	550,000.00	632,851.89
	ニュージーランドドル 小計		550,000.00	632,851.89 (47,976,501)
国債証券合計				900,300,341 (842,036,993)
投資信託受 益証券	米ドル	ABF PAN ASIA BOND INDEX FUND ETF	6,790	780,850.00
		ETFS METAL SECURITIES LIMITED ETFS PHYSI	3,991	492,329.76
		ISHARES IBOXX INV GRA CORPORATE BOND ETF	5,310	631,996.20
		ISHARES JPM EM LOCAL CURRENCY ETF	8,313	370,926.06
		ISHARES JPM USD ASIA CREDIT BOND ETF	30,200	320,422.00
		ISHARES JPM USD EM BOND UCITS ETF	6,156	670,880.88
		ISHARES MSCI AC FAR EAST X-JP ETF	16,903	952,061.47
		ISHARES USD HIGH YIELD CORP BOND UCITS	4,324	452,376.88
		VANGUARD MORTGAGE-BACKED SEC ETF	7,923	412,392.15
		VANGUARD TOT WORLD STK ETF	19,932	1,499,085.72
	米ドル 小計		109,842	6,583,321.12 (737,397,798)
投資信託受益証券合計				737,397,798 (737,397,798)
投資証券	米ドル	SISF EMERGING MARKETS DBT A R-I AC	16,197.45	627,978.37
	米ドル 小計		16,197.45	627,978.37 (70,339,857)
投資証券合計				70,339,857 (70,339,857)

合計		1,708,037,996	
		(1,649,774,648)	

注) 1. 通貨種類毎の小計欄の()内は、邦貨換算額であります。

2. 合計欄の金額は円中表示しております。また()内の金額は外貨建有価証券の邦貨換算額の合計額であり、内数で表示しております。

3. 投資信託受益証券、投資証券における券面総額の数値は証券数を表示しております。

4. 外貨建有価証券の内訳

通貨	銘柄数	組入 時価比率	合計金額に 対する比率
米ドル	国債証券	8銘柄	41.5%
	投資信託受益証券	10銘柄	53.4%
	投資証券	1銘柄	5.1%
カナダドル	国債証券	1銘柄	100.0%
ユーロ	国債証券	3銘柄	100.0%
オーストラリアドル	国債証券	1銘柄	100.0%
ニュージーランドドル	国債証券	1銘柄	100.0%

第2 信用取引契約残高明細表

該当事項はありません。

第3 デリバティブ取引及び為替予約取引の契約額等及び時価の状況表

「注記表(デリバティブ取引等に関する注記)」に記載しております。

2【ファンドの現況】

以下のファンドの現況は2019年 4月26日現在です。

【シュローダーYENターゲット（年2回決算型）】

【純資産額計算書】

資産総額	800,479,437円
負債総額	294,345円
純資産総額（ - ）	800,185,092円
発行済口数	800,620,836口
1口当たり純資産額（ / ）	0.9995円

（参考）

シュローダーYENターゲット・マザーファンド

純資産額計算書

資産総額	2,592,655,868円
負債総額	90,298,951円
純資産総額（ - ）	2,502,356,917円
発行済口数	2,411,013,798口
1口当たり純資産額（ / ）	1.0379円

第4【内国投資信託受益証券事務の概要】

（1）名義書換

受益者は、委託会社がやむを得ない事情などにより受益証券を発行する場合を除き、無記名式受益証券から記名式受益証券への変更の請求、記名式受益証券から無記名式受益証券への変更の請求を行なわないものとします。

（2）受益者に対する特典

該当事項はありません。

（3）譲渡制限の内容

譲渡制限はありません。

受益権の譲渡

- ・受益者は、その保有する受益権を譲渡する場合には、当該受益者の譲渡の対象とする受益権が記載または記録されている振替口座簿に係る振替機関等に振替の申請をするものとします。
- ・前述の申請のある場合には、振替機関等は、当該譲渡に係る譲渡人の保有する受益権の口数の減少および譲受人の保有する受益権の口数の増加につき、その備える振替口座簿に記載または記録するものとします。ただし、振替機関等が振替先口座を開設したものでない場合には、譲受人の振替先口座を開設した他の振替機関等（当該他の振替機関等の上位機関を含みます。）に社債、株式等の振替に関する法律の規定にしたがい、譲受人の振替先口座に受益権の口数の増加の記載または記録が行なわれるよう通知するものとします。
- ・前述の振替について、委託会社は、当該受益者の譲渡の対象とする受益権が記載または記録されている

振替口座簿に係る振替機関等と譲受人の振替先口座を開設した振替機関等が異なる場合などにおいて、委託会社が必要と認めるときまたはやむを得ない事情があると判断したときは、振替停止日や振替停止期間を設けることができます。

受益権の譲渡の対抗要件

受益権の譲渡は、振替口座簿への記載または記録によらなければ、委託会社および受託会社に対抗することができません。

(4) 受益証券の再発行

受益者は、委託会社がやむを得ない事情などにより受益証券を発行する場合を除き、受益証券の再発行の請求を行わないものとします。

(5) 受益権の再分割

委託会社は、受託会社と協議のうえ、社債、株式等の振替に関する法律に定めるところにしたがい、一定日現在の受益権を均等に再分割できるものとします。

(6) 質権口記載または記録の受益権の取扱いについて

振替機関等の振替口座簿の質権口に記載または記録されている受益権にかかる収益分配金の支払い、解約請求の受付、解約金および償還金の支払いなどについては、約款の規定によるほか、民法その他の法令などにしたがって取り扱われます。

第三部【委託会社等の情報】

第1【委託会社等の概況】

1【委託会社等の概況】

(1) 資本金の額

2019年4月末現在	資本金	490,000,000円
	発行可能株式総数	39,200株
	発行済株式総数	9,800株

過去5年間における主な資本金の増減
該当事項はありません。

(2) 委託会社の機構（2019年5月末現在）

経営体制

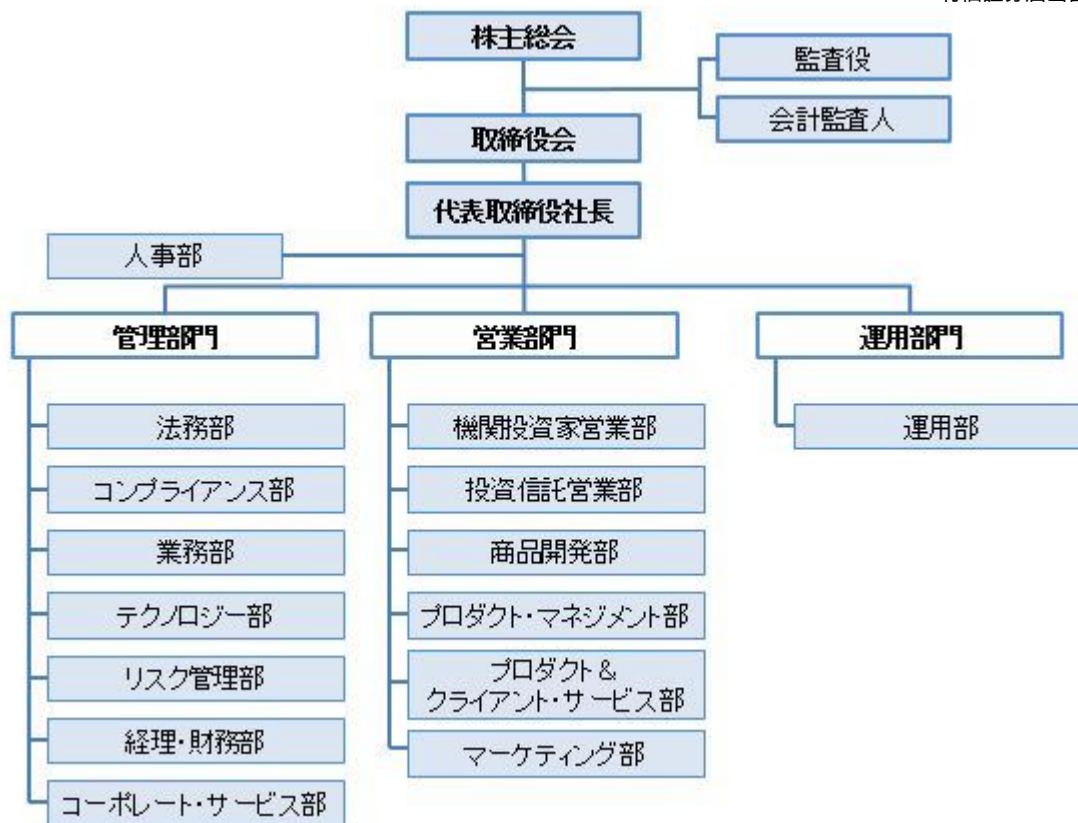
委託会社の業務執行等に関する意思決定機関としてある取締役会は、15名以内の取締役で構成されま
す。取締役の選任は株主総会において、議決権を行使することができる株主の議決権の3分の1以上を有
する株主が出席し、その議決権の過半数をもってこれを行います。

取締役会はその決議をもって代表取締役1名以上を選任し、うち1名を代表取締役社長とします。また、
取締役会はその決議をもって、取締役会長、取締役副会長、取締役最高経営責任者、取締役副社長、専
務取締役および常務取締役を任命することができます。

取締役会はその決議をもって委託会社の経営に関するすべての重要事項、法令または定款によって定め
られた事項を決定します。

取締役会を招集するには、各取締役および監査役に対し、会日の少なくとも3日前までに招集通知を発し
なければなりません。ただし、取締役および監査役全員の同意を得て、招集期間を短縮し、または招集
手続を省略することができます。法令に別段の定めがある場合を除き、取締役会は取締役会長が招集
し、議長となります。取締役会長に事故のある場合、あるいは取締役会長が任命されていない場合に
は、代表取締役の1名がこれに代わり、代表取締役のいずれにも事故のあるときには、予め取締役会の決
議によって定められた順序に従って他の取締役がこの任にあたります。

委託会社の業務運営の組織体系は以下の通りです。



投資運用に関する意思決定プロセス

Plan (計画)	基本的な運用方針は、シュローダー・グループのエコノミスト・チームが提供するマクロリサーチ情報および各運用チームによる企業リサーチ、マーケット分析等の情報を踏まえ、各運用チームの銘柄選定会議およびポートフォリオ構築会議等の運用会議を経て決定されます。
Do (実行)	各運用チームのファンドマネジャーは、運用会議の議論内容等を踏まえ、運用基本方針および顧客毎の運用ガイドラインに従って、ポートフォリオを構築します。
See (検証)	プロダクトマネジャーは月次で Schroder Investment Risk Exception Notification[SIREN]システムに於いて、各ポートフォリオが個別の運用ガイドラインに抵触していないかの確認、サインオフを行います。SIRENシステムは、運用チームから独立した、専任のインベストメント・リスク・チームによって管理され、その内容は四半期毎にリスク・コミッティー(株式ヘッドおよび債券ヘッドが主催)で承認されます。問題が生じた場合は、Schroder Investment Risk Framework[SIRF]にて議論されます。

2【事業の内容及び営業の概況】

当社は、「投資信託及び投資法人に関する法律」に定める投資信託委託会社として証券投資信託の設定を行うとともに、「金融商品取引法」に定める金融商品取引業者として証券投資信託の運用その他の投資運用業、投資助言・代理業、第二種金融商品取引業および付随業務を行っています。

2019年4月末現在、委託会社が運用する証券投資信託は以下のとおりです（ただし、親投資信託を除きます。）。

ファンドの種類	本数	純資産総額（円）
追加型株式投資信託	53	708,963,273,056

3【委託会社等の経理状況】

- (1) 当社の財務諸表は、「財務諸表等の用語、様式及び作成方法に関する規則」（昭和38年大蔵省令第59号）並びに同規則第2条の規定に基づき、「金融商品取引業等に関する内閣府令」（平成19年内閣府令第

52号)に基づいて作成しております。なお、財務諸表の金額については、千円未満の端数を切り捨てて記載しております。

(2) 当社は、金融商品取引法第193条の2第1項の規定に基づき、第28期事業年度(2018年1月1日から2018年12月31日まで)の財務諸表について、EY新日本有限責任監査法人により監査を受けております。

(1) 【貸借対照表】

	(単位：千円)	
	第27期 (2017年12月31日)	第28期 (2018年12月31日)
資 産 の 部		
流 動 資 産		
預金	2,193,310	1,662,090
立替金	127	31
前払費用	58,096	52,367
貸付金	1,500,000	1,500,000
未収入金	347,462	236,713
未収委託者報酬	778,980	705,207
未収運用受託報酬	1,658,805	1,490,494
1年内受取予定の長期差入保証金	285	-
繰延税金資産	684,263	612,753
流動資産合計	7,221,329	6,259,658
固 定 資 産		
有 形 固 定 資 産		
建物附属設備(純額)	*1 25,387	17,324
器具備品(純額)	*1 66,323	53,945
有形固定資産合計	91,710	71,269
無 形 固 定 資 産		
電話加入権	3,699	3,699
ソフトウェア	19,574	7,068
無形固定資産合計	23,274	10,768
投資その他の資産		
投資有価証券	8,663	8,242
長期差入保証金	244,149	247,398
その他投資	950	-
貸倒引当金	950	-
繰延税金資産	473,069	452,438
投資その他の資産合計	725,882	708,079
固定資産合計	840,867	790,117
資産合計	8,062,197	7,049,775

	(単位：千円)	
	第27期 (2017年12月31日)	第28期 (2018年12月31日)
負 債 の 部		
流 動 負 債		
預り金	60,367	51,774

未払金		
未払収益分配金	75	25
未払償還金	14,012	4,161
未払手数料	217,434	193,667
その他未払金	*2 2,127,560	1,777,995
未払費用	58,330	67,452
未払法人税等	565,383	337,567
未払消費税等	139,883	57,096
流動負債合計	3,183,047	2,489,740
固定負債		
長期未払金	*2 786,157	632,083
長期未払費用	8,450	7,167
退職給付引当金	868,018	905,285
役員退職慰労引当金	21,104	9,500
資産除去債務	90,113	91,375
固定負債合計	1,773,845	1,645,411
負債合計	4,956,893	4,135,152
純資産の部		
株主資本		
資本金	490,000	490,000
資本剰余金		
資本準備金	500,000	500,000
資本剰余金合計	500,000	500,000
利益剰余金		
その他利益剰余金		
繰越利益剰余金	2,115,315	1,925,057
利益剰余金合計	2,115,315	1,925,057
株主資本合計	3,105,315	2,915,057
評価・換算差額等		
その他有価証券評価差額金	11	433
評価・換算差額等合計	11	433
純資産合計	3,105,303	2,914,623
負債純資産合計	8,062,197	7,049,775

(2) 【損益計算書】

(単位：千円)

	第27期		第28期	
	自	2017年 1月 1日 至 2017年12月31日	自	2018年 1月 1日 至 2018年12月31日
営業収益				
委託者報酬		3,010,303		3,095,865
運用受託報酬		5,622,359		5,855,881
その他営業収益		3,145,778		2,759,091
営業収益計		11,778,442		11,710,839
営業費用				
支払手数料		910,569		931,610
広告宣伝費		94,310		102,158
公告費		780		1,080
調査費				
調査費		179,751		207,669

委託調査費	2,081,724	2,275,623
図書費	1,499	1,503
事務委託費	323,578	320,220
営業雑経費		
通信費	26,892	26,775
印刷費	11,129	8,978
協会費	10,474	13,080
諸会費	3,638	2,663
営業費用計	*1 3,644,349	3,891,365
一般管理費		
給料		
役員報酬	443,075	298,836
給料・手当	1,513,479	1,554,122
賞与	1,360,736	902,601
交際費	8,863	10,855
旅費交通費	54,711	65,692
租税公課	70,549	72,533
不動産賃借料	241,471	245,615
退職給付費用	125,013	136,621
役員退職慰労引当金繰入	13,978	10,493
法定福利費	201,661	201,222
固定資産減価償却費	52,975	43,099
諸経費	1,521,184	1,648,546
一般管理費計	*1 5,607,700	5,190,241
営業利益(営業損失)	2,526,392	2,629,232
営業外収益		
受取利息	744	933
受取配当金	13	15
有価証券売却益	171	-
為替差益	-	23,763
時効償還金	-	9,900
雑益	2,172	12,876
営業外収益計	3,102	47,489
営業外費用		
有価証券売却損	-	57
為替差損	21,905	-
事務処理損失	96	-
雑損失	192	231
営業外費用計	22,193	288
経常利益(経常損失)	2,507,302	2,676,434
特別損失		
割増退職金等	*1 -	36,780
固定資産除却損	0	84
特別損失計	0	36,864
税引前当期純利益		
(税引前当期純損失)	2,507,302	2,639,569
法人税、住民税及び事業税	907,138	777,686
法人税等調整額	102,258	92,140
法人税等合計	804,880	869,827
当期純利益(当期純損失)	1,702,421	1,769,741

（３）【株主資本等変動計算書】

第27期（自 2017年1月1日 至 2017年12月31日）

（単位：千円）

	株主資本				評価・換算差額等 その他有価証券 評価差額金	純資産合計
	資本金	資本 剰余金	利益剰余金	株主資本 合計		
		資本 準備金	その他利益剰余金 繰越利益剰余金			
当期首残高	490,000	500,000	2,862,893	3,852,893	234	3,853,128
当期変動額						
剰余金の配当			2,450,000	2,450,000		2,450,000
当期純利益			1,702,421	1,702,421		1,702,421
株主資本以外の項目の 当期変動額（純額）					246	246
当期変動額合計	-	-	747,578	747,578	246	747,824
当期末残高	490,000	500,000	2,115,315	3,105,315	11	3,105,303

第28期（自 2018年1月1日 至 2018年12月31日）

（単位：千円）

	株主資本				評価・換算差額等 その他有価証券 評価差額金	純資産合計
	資本金	資本 剰余金	利益剰余金	株主資本 合計		
		資本 準備金	その他利益剰余金 繰越利益剰余金			
当期首残高	490,000	500,000	2,115,315	3,105,315	11	3,105,303
当期変動額						
剰余金の配当			1,960,000	1,960,000		1,960,000
当期純利益			1,769,741	1,769,741		1,769,741
株主資本以外の項目の 当期変動額（純額）					421	421
当期変動額合計	-	-	190,258	190,258	421	190,679
当期末残高	490,000	500,000	1,925,057	2,915,057	433	2,914,623

重要な会計方針

1. 有価証券の評価基準及び評価方法	その他有価証券 時価のあるもの 決算末日の市場価格等に基づく時価法（評価差額は、全部純資産直入法により処理し、売却原価は、移動平均法により算定）によっております。
--------------------	---

2. 固定資産の減価償却の方法	<p>(1) 有形固定資産（リース資産を除く） 定率法によっております。ただし、2016年4月1日以降取得の建物附属設備については、定額法によっております。</p> <p>(2) 無形固定資産（リース資産を除く） 定額法によっております。ただし、ソフトウェア（自社利用分）については、社内における利用可能期間（5年）に基づく定額法によっております。</p>
3. 引当金の計上基準	<p>(1) 貸倒引当金 債権の貸倒れによる損失に備えるため、一般債権については貸倒実績率により、貸倒懸念債権等特定の債権については個別に回収可能性を勘案し、回収不能見込額を計上しております。</p> <p>(2) 退職給付引当金 従業員の退職給付引当金及び退職給付費用の計算に、退職給付に係る期末自己都合要支給額を退職給付債務とする方法を用いた簡便法を適用しております。</p> <p>(3) 役員退職慰労引当金 役員の退職慰労金の支出に備えるため、内規に基づく期末要支給額の100%を計上しております。</p>
4. その他財務諸表作成のための基本となる重要な事項	<p>消費税等の会計処理 消費税及び地方消費税の会計処理は、税抜方式によっております。</p>

注記事項

（貸借対照表関係）

第27期 2017年12月31日現在	第28期 2018年12月31日現在
*1 有形固定資産の減価償却累計額 建物附属設備 153,534千円 器具備品 164,688千円	*1 有形固定資産の減価償却累計額 建物附属設備 162,740千円 器具備品 184,784千円
*2 関係会社項目 その他未払金 272,607千円 長期未払金 273,833千円	*2 関係会社項目 その他未払金 182,425千円 長期未払金 182,671千円

（損益計算書関係）

第27期 自 2017年 1月 1日 至 2017年12月31日	第28期 自 2018年 1月 1日 至 2018年12月31日
*1 関係会社項目 関係会社との取引に係るものが次のとおり含まれております。 営業費用 1,553,322千円 一般管理費 303,613千円	*1 関係会社項目 関係会社との取引に係るものが次のとおり含まれております。 営業費用 1,916,439千円 一般管理費 330,481千円

（株主資本等変動計算書関係）

第27期（自2017年1月1日至2017年12月31日）

1. 発行済株式の種類及び総数に関する事項

	第27期事業年度 期首株式数	第27期事業年度 増加株式数	第27期事業年度 減少株式数	第27期事業年度末 株式数
発行済株式				
普通株式	9,800株	-	-	9,800株
合計	9,800株	-	-	9,800株

2. 自己株式の種類及び株式数に関する事項

該当事項はありません。

3. 新株予約権及び自己新株予約権に関する事項

該当事項はありません。

4. 配当に関する事項

(1) 配当金支払額

決議	株式の種類	配当金の総額 (千円)	1株当たり 配当額(円)	基準日	効力発生日
2017年 3月29日 株主総会	普通株式	1,960,000	200,000	2016年 12月31日	2017年 3月31日
2017年 9月19日 取締役会	普通株式	490,000	50,000	2017年 6月30日	2017年 9月29日

(2) 基準日が当期に属する配当のうち、配当の効力発生日が翌期となるもの

該当事項はありません。

第28期（自2018年1月1日至2018年12月31日）

1. 発行済株式の種類及び総数に関する事項

	第28期事業年度 期首株式数	第28期事業年度 増加株式数	第28期事業年度 減少株式数	第28期事業年度末 株式数
発行済株式				
普通株式	9,800株	-	-	9,800株
合計	9,800株	-	-	9,800株

2. 自己株式の種類及び株式数に関する事項

該当事項はありません。

3. 新株予約権及び自己新株予約権に関する事項

該当事項はありません。

4. 配当に関する事項

(1) 配当金支払額

決議	株式の種類	配当金の総額 (千円)	1株当たり 配当額(円)	基準日	効力発生日
2018年 3月28日 定時株主総会	普通株式	980,000	100,000	2017年 12月31日	2018年 3月29日
2018年 9月20日 取締役会	普通株式	980,000	100,000	2018年 6月30日	2018年 9月28日

(2) 基準日が当期に属する配当のうち、配当の効力発生日が翌期となるもの

該当事項はありません。

(リース取引関係)

第27期 自 2017年 1月 1日 至 2017年12月31日	第28期 自 2018年 1月 1日 至 2018年12月31日
オペレーティング・リース取引のうち解約不能 のものに係る未経過リース料	オペレーティング・リース取引のうち解約不能 のものに係る未経過リース料
1年内 5,005千円	1年内 5,005千円
1年超 6,256千円	1年超 1,251千円
合計 11,261千円	合計 6,256千円

(金融商品関係)

1. 金融商品の状況に関する事項

第27期 自 2017年 1月 1日 至 2017年12月31日	第28期 自 2018年 1月 1日 至 2018年12月31日
<p>(1) 金融商品に対する取組方針</p> <p>当社は顧客の資産運用を行う上で、自己資金に関しても安全な運用を心掛けております。余剰資金は安全性の高い金融資産で運用し、また、デリバティブ取引等も行っておりません。</p> <p>(2) 金融商品の内容及びそのリスク</p> <p>当座預金は、預金保険の対象であるため信用リスクはありません。</p> <p>貸付金、営業債権である未収委託者報酬および未収運用受託報酬、未収入金については、顧客の信用リスクに晒されております。</p> <p>未収入金、未収運用受託報酬、その他未払金および長期未払金の一部には、海外の関連会社との取引により生じた外貨建ての資産・負債を保有しているため、為替相場の変動による市場リスクに晒されております。</p>	<p>(1) 金融商品に対する取組方針</p> <p style="text-align: center;">同左</p> <p>(2) 金融商品の内容及びそのリスク</p> <p style="text-align: center;">同左</p>

<p>(3) 金融商品に係るリスク管理体制</p> <p>信用リスク（取引先の契約不履行等に係るリスク）の管理</p> <p>預金に係る銀行の信用リスクに関しては、口座開設時及びその後も継続的に銀行の信用力を評価し、格付けの高い金融機関でのみ運用し、預金に係る信用リスクを管理しております。</p> <p>貸付金は海外の関連会社に対するものであり、概ね3ヵ月程度と短期であり、期限前でも必要に応じて一部または全ての返済を要求できるという契約のため、回収が不能となるリスクは僅少であります。</p> <p>未収委託者報酬及び未収運用受託報酬は、投資信託または取引相手ごとに残高を管理し、当社が運用している資産の中から報酬を徴収するため、信用リスクは僅少であります。</p> <p>また、未収入金は、概ね、海外の関連会社との取引により生じたものであり、原則、翌月中に決済が行われる事により、回収が不能となるリスクは僅少であります。</p> <p>市場リスク（為替や金利等の変動リスク）の管理</p> <p>外貨建ての債権債務に関する為替の変動リスクに関しては、個別の案件ごとに毎月残高照合等を行い、原則、翌月中に決済が行われる事により、リスクは僅少であります。</p> <p>流動性リスク（支払期日に支払いを実行できなくなるリスク）の管理</p> <p>余剰資金はキャッシュフロー分析に基づき、関連会社への要求払い条件付き短期貸付で運用することにより、流動性リスクを管理しております。</p>	<p>(3) 金融商品に係るリスク管理体制</p> <p>信用リスク（取引先の契約不履行等に係るリスク）の管理</p> <p style="text-align: right;">同左</p> <p>市場リスク（為替や金利等の変動リスク）の管理</p> <p style="text-align: right;">同左</p> <p>流動性リスク（支払期日に支払いを実行できなくなるリスク）の管理</p> <p style="text-align: right;">同左</p>
--	---

2. 金融商品の時価等に関する事項

第27期（2017年12月31日現在）における貸借対照表計上額、時価及びこれらの差額については、次のとおりであります。

（単位：千円）

	貸借対照表 計上額	時価	差額
(1) 預金	2,193,310	2,193,310	-
(2) 貸付金	1,500,000	1,500,000	-
(3) 未収入金	347,462	347,462	-
(4) 未収委託者報酬	778,980	778,980	-
(5) 未収運用受託報酬	1,658,805	1,658,805	-
資産計	6,478,557	6,478,557	-
(1) 未払手数料	217,434	217,434	-
(2) その他未払金	2,127,560	2,127,560	-
(3) 長期未払金	786,157	788,042	1,884
負債計	3,131,153	3,133,038	1,884

第28期（2018年12月31日現在）における貸借対照表計上額、時価及びこれらの差額については、次のとおりであります。

	貸借対照表 計上額	時価	差額
(1) 預金	1,662,090	1,662,090	-
(2) 貸付金	1,500,000	1,500,000	-
(3) 未収入金	236,713	236,713	-
(4) 未収委託者報酬	705,207	705,207	-
(5) 未収運用受託報酬	1,490,494	1,490,494	-
資産計	5,594,505	5,594,505	-
(1) 未払手数料	193,667	193,667	-
(2) その他未払金	1,777,995	1,777,995	-
(3) 長期未払金	632,083	633,721	1,638
負債計	2,603,746	2,605,384	1,638

(注1) 金融商品の時価の算定方法並びに有価証券及びデリバティブ取引に関する事項

第27期 2017年12月31日現在	第28期 2018年12月31日現在
資産	資産
(1) 預金 預金はすべて短期であるため、時価は帳簿価額と近似していることから、当該帳簿価額によっております。	(1) 預金 同左
(2) 貸付金 貸付金はすべて短期であるため、時価は帳簿価額と近似していることから、当該帳簿価額によっております。	(2) 貸付金 同左
(3) 未収入金 未収入金は短期債権であるため、時価は帳簿価額と近似していることから、当該帳簿価額によっております。	(3) 未収入金 同左
(4) 未収委託者報酬 未収委託者報酬は短期債権であるため、時価は帳簿価額と近似していることから、当該帳簿価額によっております。	(4) 未収委託者報酬 同左
(5) 未収運用受託報酬 未収運用受託報酬は短期債権であるため、時価は帳簿価額と近似していることから、当該帳簿価額によっております。	(5) 未収運用受託報酬 同左
負債	負債
(1) 未払手数料 未払手数料は短期債務であるため、時価は帳簿価額と近似していることから、当該帳簿価額によっております。	(1) 未払手数料 同左

(2) その他未払金 その他未払金は短期債務であるため、時価は帳簿価額と近似していることから、当該帳簿価額によっております。	(2) その他未払金 同左
(3) 長期末払金 長期末払金の時価の算定は、合理的に見積りした支払予定時期に基づき、日本国債の利回りで割り引いた現在価値によっております。	(3) 長期末払金 同左

(注2) 金銭債権及び満期がある有価証券の決算日後の償還予定額

第27期(2017年12月31日現在)

(単位:千円)

	1年以内	1年超
預金	2,193,310	-
貸付金	1,500,000	-
未収入金	347,462	-
未収委託者報酬	778,980	-
未収運用受託報酬	1,658,805	-
合計	6,478,557	-

第28期(2018年12月31日現在)

(単位:千円)

	1年以内	1年超
預金	1,662,090	-
貸付金	1,500,000	-
未収入金	236,713	-
未収委託者報酬	705,207	-
未収運用受託報酬	1,490,494	-
合計	5,594,505	-

(注3) 社債、長期借入金、リース債務及びその他の有利子負債の決算日後の返済予定額

第27期(2017年12月31日現在)

該当事項はありません。

第28期(2018年12月31日現在)

該当事項はありません。

(有価証券関係)

1. その他有価証券

第27期(2017年12月31日現在)

(単位:千円)

区分	貸借対照表計上額	取得原価	差額
貸借対照表計上額が取得原価を超えるもの 証券投資信託受益証券	4,782	4,615	167
貸借対照表計上額が取得原価を超えないもの 証券投資信託受益証券	3,880	4,060	179
合計	8,663	8,675	11

第28期(2018年12月31日現在)

(単位:千円)

区分	貸借対照表計上額	取得原価	差額
貸借対照表計上額が取得原価を超えるもの 証券投資信託受益証券	2,103	2,060	43
貸借対照表計上額が取得原価を超えないもの 証券投資信託受益証券	6,139	6,616	476
合計	8,242	8,676	433

2. 事業年度中に売却したその他有価証券

第27期(自2017年1月1日至2017年12月31日)

財務諸表等規則第8条の7により記載を省略しております。

第28期(自2018年1月1日至2018年12月31日)

財務諸表等規則第8条の7により記載を省略しております。

(退職給付関係)

第27期 自 2017年 1月 1日 至 2017年12月31日	第28期 自 2018年 1月 1日 至 2018年12月31日																																								
<p>1. 採用している退職給付制度の概要 当社は、従業員の退職給付に充てるため、退職一時金制度を採用しております。 当社が有する退職一時金制度では、簡便法により退職給付引当金及び退職給付費用を計算しており、給与と勤務期間に基づいた一時金を支給しております。</p> <p>2. 確定給付制度 (1)退職給付引当金の期首残高と期末残高の調整表</p> <table> <tr><td>期首における退職給付引当金</td><td>859,177千円</td></tr> <tr><td>退職給付費用</td><td>125,013千円</td></tr> <tr><td>退職給付の支払額</td><td>116,172千円</td></tr> <tr><td>期末における退職給付引当金</td><td><u>868,018千円</u></td></tr> </table> <p>(2)退職給付債務及び年金資産と貸借対照表に計上された前払年金費用及び退職給付引当金の調整表</p> <table> <tr><td>積立型制度の退職給付債務</td><td>-</td></tr> <tr><td>年金資産</td><td><u>-</u></td></tr> <tr><td>非積立型制度の退職給付債務</td><td>868,018千円</td></tr> <tr><td>貸借対照表に計上された負債と資産の純額</td><td><u>868,018千円</u></td></tr> <tr><td>退職給付引当金</td><td>868,018千円</td></tr> <tr><td>貸借対照表に計上された負債と資産の純額</td><td><u>868,018千円</u></td></tr> </table> <p>(3)退職給付に関連する損益 簡便法で計算した退職給付費用 125,013千円</p>	期首における退職給付引当金	859,177千円	退職給付費用	125,013千円	退職給付の支払額	116,172千円	期末における退職給付引当金	<u>868,018千円</u>	積立型制度の退職給付債務	-	年金資産	<u>-</u>	非積立型制度の退職給付債務	868,018千円	貸借対照表に計上された負債と資産の純額	<u>868,018千円</u>	退職給付引当金	868,018千円	貸借対照表に計上された負債と資産の純額	<u>868,018千円</u>	<p>1. 採用している退職給付制度の概要 同左</p> <p>2. 確定給付制度 (1)退職給付引当金の期首残高と期末残高の調整表</p> <table> <tr><td>期首における退職給付引当金</td><td>868,018千円</td></tr> <tr><td>退職給付費用</td><td>136,621千円</td></tr> <tr><td>退職給付の支払額</td><td>99,355千円</td></tr> <tr><td>期末における退職給付引当金</td><td><u>905,285千円</u></td></tr> </table> <p>(2)退職給付債務及び年金資産と貸借対照表に計上された前払年金費用及び退職給付引当金の調整表</p> <table> <tr><td>積立型制度の退職給付債務</td><td>-</td></tr> <tr><td>年金資産</td><td><u>-</u></td></tr> <tr><td>非積立型制度の退職給付債務</td><td>905,285千円</td></tr> <tr><td>貸借対照表に計上された負債と資産の純額</td><td><u>905,285千円</u></td></tr> <tr><td>退職給付引当金</td><td>905,285千円</td></tr> <tr><td>貸借対照表に計上された負債と資産の純額</td><td><u>905,285千円</u></td></tr> </table> <p>(3)退職給付に関連する損益 簡便法で計算した退職給付費用 136,621千円</p>	期首における退職給付引当金	868,018千円	退職給付費用	136,621千円	退職給付の支払額	99,355千円	期末における退職給付引当金	<u>905,285千円</u>	積立型制度の退職給付債務	-	年金資産	<u>-</u>	非積立型制度の退職給付債務	905,285千円	貸借対照表に計上された負債と資産の純額	<u>905,285千円</u>	退職給付引当金	905,285千円	貸借対照表に計上された負債と資産の純額	<u>905,285千円</u>
期首における退職給付引当金	859,177千円																																								
退職給付費用	125,013千円																																								
退職給付の支払額	116,172千円																																								
期末における退職給付引当金	<u>868,018千円</u>																																								
積立型制度の退職給付債務	-																																								
年金資産	<u>-</u>																																								
非積立型制度の退職給付債務	868,018千円																																								
貸借対照表に計上された負債と資産の純額	<u>868,018千円</u>																																								
退職給付引当金	868,018千円																																								
貸借対照表に計上された負債と資産の純額	<u>868,018千円</u>																																								
期首における退職給付引当金	868,018千円																																								
退職給付費用	136,621千円																																								
退職給付の支払額	99,355千円																																								
期末における退職給付引当金	<u>905,285千円</u>																																								
積立型制度の退職給付債務	-																																								
年金資産	<u>-</u>																																								
非積立型制度の退職給付債務	905,285千円																																								
貸借対照表に計上された負債と資産の純額	<u>905,285千円</u>																																								
退職給付引当金	905,285千円																																								
貸借対照表に計上された負債と資産の純額	<u>905,285千円</u>																																								

（税効果会計関係）

第27期 自 2017年 1月 1日 至 2017年12月31日	第28期 自 2018年 1月 1日 至 2018年12月31日																																								
<p>1. 繰延税金資産発生的主要原因別内訳 繰延税金資産</p> <table style="width: 100%; border-collapse: collapse;"> <tr> <td style="width: 80%;"></td> <td style="text-align: right; vertical-align: bottom;">千円</td> </tr> <tr> <td>未払費用否認</td> <td style="text-align: right;">830,992</td> </tr> <tr> <td>退職給付引当金損金 算入限度超過額</td> <td style="text-align: right;">265,995</td> </tr> <tr> <td>役員退職慰労引当金否認</td> <td style="text-align: right;">6,467</td> </tr> <tr> <td>資産除去債務</td> <td style="text-align: right;">25,764</td> </tr> <tr> <td>その他</td> <td style="text-align: right;">28,112</td> </tr> <tr> <td style="border-top: 1px solid black;">繰延税金資産小計</td> <td style="text-align: right; border-top: 1px solid black;">1,157,332</td> </tr> <tr> <td>評価性引当額</td> <td style="text-align: right;">-</td> </tr> <tr> <td style="border-top: 1px solid black;">繰延税金資産合計</td> <td style="text-align: right; border-top: 1px solid black;">1,157,332</td> </tr> <tr> <td style="border-top: 1px solid black;">繰延税金資産の純額</td> <td style="text-align: right; border-top: 1px solid black; border-bottom: 3px double black;">1,157,332</td> </tr> </table>		千円	未払費用否認	830,992	退職給付引当金損金 算入限度超過額	265,995	役員退職慰労引当金否認	6,467	資産除去債務	25,764	その他	28,112	繰延税金資産小計	1,157,332	評価性引当額	-	繰延税金資産合計	1,157,332	繰延税金資産の純額	1,157,332	<p>1. 繰延税金資産発生的主要原因別内訳 繰延税金資産</p> <table style="width: 100%; border-collapse: collapse;"> <tr> <td style="width: 80%;"></td> <td style="text-align: right; vertical-align: bottom;">千円</td> </tr> <tr> <td>未払費用否認</td> <td style="text-align: right;">737,699</td> </tr> <tr> <td>退職給付引当金損金 算入限度超過額</td> <td style="text-align: right;">277,198</td> </tr> <tr> <td>役員退職慰労引当金否認</td> <td style="text-align: right;">2,908</td> </tr> <tr> <td>資産除去債務</td> <td style="text-align: right;">27,253</td> </tr> <tr> <td>その他</td> <td style="text-align: right;">20,132</td> </tr> <tr> <td style="border-top: 1px solid black;">繰延税金資産小計</td> <td style="text-align: right; border-top: 1px solid black;">1,065,191</td> </tr> <tr> <td>評価性引当額</td> <td style="text-align: right;">-</td> </tr> <tr> <td style="border-top: 1px solid black;">繰延税金資産合計</td> <td style="text-align: right; border-top: 1px solid black;">1,065,191</td> </tr> <tr> <td style="border-top: 1px solid black;">繰延税金資産の純額</td> <td style="text-align: right; border-top: 1px solid black; border-bottom: 3px double black;">1,065,191</td> </tr> </table>		千円	未払費用否認	737,699	退職給付引当金損金 算入限度超過額	277,198	役員退職慰労引当金否認	2,908	資産除去債務	27,253	その他	20,132	繰延税金資産小計	1,065,191	評価性引当額	-	繰延税金資産合計	1,065,191	繰延税金資産の純額	1,065,191
	千円																																								
未払費用否認	830,992																																								
退職給付引当金損金 算入限度超過額	265,995																																								
役員退職慰労引当金否認	6,467																																								
資産除去債務	25,764																																								
その他	28,112																																								
繰延税金資産小計	1,157,332																																								
評価性引当額	-																																								
繰延税金資産合計	1,157,332																																								
繰延税金資産の純額	1,157,332																																								
	千円																																								
未払費用否認	737,699																																								
退職給付引当金損金 算入限度超過額	277,198																																								
役員退職慰労引当金否認	2,908																																								
資産除去債務	27,253																																								
その他	20,132																																								
繰延税金資産小計	1,065,191																																								
評価性引当額	-																																								
繰延税金資産合計	1,065,191																																								
繰延税金資産の純額	1,065,191																																								
<p>2. 法定実効税率と税効果会計適用後の法人税等の負担率との間に重要な差異があるときの、当該差異の原因となった主要な項目別内訳</p> <p>法定実効税率と税効果会計適用後の法人税等の負担率との間の差異が法定実効税率の100分の5以下であるため、注記を省略しております。</p>	<p>2. 法定実効税率と税効果会計適用後の法人税等の負担率との間に重要な差異があるときの、当該差異の原因となった主要な項目別内訳</p> <table style="width: 100%; border-collapse: collapse;"> <tr> <td style="width: 80%;">法定実効税率 (調整)</td> <td style="text-align: right; vertical-align: bottom;">30.9%</td> </tr> <tr> <td>役員賞与等永久に損金 算入されない項目</td> <td style="text-align: right;">3.3%</td> </tr> <tr> <td>過年度法人税等</td> <td style="text-align: right;">0.7%</td> </tr> <tr> <td>その他</td> <td style="text-align: right;">1.9%</td> </tr> <tr> <td style="border-top: 1px solid black;">税効果会計適用後の 法人税等の負担率</td> <td style="text-align: right; border-top: 1px solid black;">33.0%</td> </tr> </table>	法定実効税率 (調整)	30.9%	役員賞与等永久に損金 算入されない項目	3.3%	過年度法人税等	0.7%	その他	1.9%	税効果会計適用後の 法人税等の負担率	33.0%																														
法定実効税率 (調整)	30.9%																																								
役員賞与等永久に損金 算入されない項目	3.3%																																								
過年度法人税等	0.7%																																								
その他	1.9%																																								
税効果会計適用後の 法人税等の負担率	33.0%																																								

（資産除去債務関係）

1. 資産除去債務のうち貸借対照表に計上しているもの

(1) 当該資産除去債務の概要

当社は、本社オフィスの賃借契約において、建物所有者との間で貸室賃貸借契約を締結しており、賃借期間終了時に原状回復する義務を有しているため、契約上の義務に関して資産除去債務を計上しております。

(2) 当該資産除去債務の金額の算定方法

使用見込期間を10年間（建物附属設備の減価償却期間）と見積り、割引率は当該減価償却期間に見合う国債の流通利回り（1.4%）を使用して、資産除去債務の金額を計算しております。

(3) 当該資産除去債務の総額の増減

	第27期	第28期
	自 2017年 1月 1日 至 2017年12月31日	自 2018年 1月 1日 至 2018年12月31日
期首残高	88,869千円	90,113千円
有形固定資産の取得に伴う増加額	- 千円	- 千円
その他増減額（は減少）	1,244千円	1,261千円
期末残高	90,113千円	91,375千円

2. 貸借対照表に計上しているもの以外の資産除去債務
該当事項はありません。

（セグメント情報等）

<セグメント情報>

当社は「投資信託及び投資法人に関する法律」に定める投資信託委託会社であり証券投資信託の設定を行うとともに「金融商品取引法」に定める金融商品取引業者としてその運用（投資運用業）を行っております。また「金融商品取引法」に定める投資助言・代理業を行っております。当社は、投資運用業及び投資助言・代理業にこれらの附帯業務を集約した単一セグメントを報告セグメントとしております。
従いまして、開示対象となるセグメントはありませんので、記載を省略しております。

<関連情報>

第27期（自 2017年1月1日 至 2017年12月31日）

1. 製品およびサービスごとの情報

（単位：千円）

	投資信託業	投資顧問業	海外ファンド サービス	その他	合計
外部顧客への 営業収益	3,010,303	5,622,359	2,370,990	774,788	11,778,442

2. 地域ごとの情報

(1) 営業収益

（単位：千円）

日本	その他	合計
8,168,481	3,609,960	11,778,442

(注) 海外外部顧客からの営業収益のうち、損益計算書の営業収益の10%以上を占める地域はありません。

(2) 有形固定資産

本邦に所在している有形固定資産の金額が貸借対照表の有形固定資産の金額の90%を超えるため、地域ごとの有形固定資産の記載を省略しております。

3. 主要な顧客ごとの情報

（単位：千円）

顧客の名称又は氏名	営業収益	関連するセグメント
A社（ ）	1,290,189	投資顧問業

（ ）A社との間で守秘義務契約を負っているため、社名の公表は控えております。

<報告セグメントごとの固定資産の減損損失に関する情報>

該当事項はありません。

<報告セグメントごとののれんの償却額及び未償却残高に関する情報>

該当事項はありません。

<報告セグメントごとの負ののれん発生益に関する情報>

該当事項はありません。

第28期（自 2018年1月1日 至 2018年12月31日）

1. 製品およびサービスごとの情報

（単位：千円）

	投資信託業	投資顧問業	海外ファンド サービス	その他	合計
外部顧客への 営業収益	3,095,865	5,855,881	2,482,190	276,901	11,710,839

2. 地域ごとの情報

(1) 営業収益

(単位：千円)

日本	その他	合計
8,161,026	3,549,812	11,710,839

(注) 海外外部顧客からの営業収益のうち、損益計算書の営業収益の10%以上を占める地域はありません。

(2) 有形固定資産

本邦に所在している有形固定資産の金額が貸借対照表の有形固定資産の金額の90%を超えるため、地域ごとの有形固定資産の記載を省略しております。

3. 主要な顧客ごとの情報

(単位：千円)

顧客の名称又は氏名	営業収益	関連するセグメント
A社 ()	1,238,441	投資顧問業

() A社との間で守秘義務契約を負っているため、社名の公表は控えております。

< 報告セグメントごとの固定資産の減損損失に関する情報 >

該当事項はありません。

< 報告セグメントごとののれんの償却額及び未償却残高に関する情報 >

該当事項はありません。

< 報告セグメントごとの負ののれん発生益に関する情報 >

該当事項はありません。

(関連当事者との取引)

第27期 (自 2017年1月1日 至 2017年12月31日)

1 関連当事者との取引

(1) 親会社

(単位：千円)

種類	会社等の 名称	所在地	資本金	事業の 内容	議決権 の所有 (被所有) 割合	関連 当事者 との関係	取引の内容	取引金額	科目	期末残高
親会社	シュローダー・イ ンターナショナル・ホールディ ングス・リミテッド	イギリス、 ロンドン市	425.5 百万 ポンド	持株 会社	被所有 直接100%	当社への出 資	剰余金の配当	2,450,000	-	-
最終 親会社	シュローダー・ ビーエルシー	イギリス、 ロンドン市	282.5 百万 ポンド	持株 会社	被所有 間接100%	当社の最終 親会社	一般管理費 (役員および 従業員の賞与 の負担金) (注1)	211,344	未払金(そ の他未払 金) 長期未払金	272,607 273,833

取引条件及び取引条件の決定方針等

(注1) 当社の役員及び従業員への賞与の支払いの一部は、シュローダー・ピーエルシーより行われております。但し、これらの費用はシュローダー・ピーエルシーより当社に請求されるものであり、未払いの金額については、シュローダー・ピーエルシーに対する債務として処理しております。

(2) 兄弟会社等

(単位：千円)

種類	会社等の名称	所在地	資本金	事業の内容	議決権の所有(被所有)割合	関連当事者との関係	取引の内容	取引金額	科目	期末残高
親会社の 子会社 (注2)	シュローダー・ フィナンシャル・ サービスズ・リミ テッド	イギリス、 ロンドン市	61.6 百万 ポンド	資金 管理業	-	余資の貸付 等	資金の回収 (注6)	2,000,000	貸付金	1,500,000
							資金の貸付 (注6)	1,500,000		
							受取利息	743	未収入金	430
兄弟会社 (注3)	シュローダー・イ ンベストメント・ マネージメント・ リミテッド	イギリス、 ロンドン市	155.0 百万 ポンド	投資 運用業	-	運用受託契 約の再委任 等	運用受託報酬 の受取(注7)	73,746	未収運用 受託報酬	7,509
							サービス提供 業務報酬の受 取(注8)	357,857	未収入金	86,531
							情報提供業務 報酬の受取 (注9)	184,722		
							役務提供業務 の対価の受取 (注9)	162,262		
							運用再委託報 酬の支払 (注7)	1,535,545	未払金(そ の他未払 金)	208,546
							一般管理費 (諸経費)の支 払(注9)	291,509		
							一般管理費 (出向者人件 費の負担金) (注10)	11,265		
兄弟会社	シュローダー・イ ンベストメント・	シンガポール	50.7 百万	投資 運用業	-	運用受託契 約の再委	運用受託報酬 の受取(注7)	38,905	未収運用 受託報酬	4,886

(注4)	マネージメント・ (シンガポ ール)・リミテッド		シンガ ポール ド ル			任、業務委 託等	サービス提供 業務報酬の受 取(注8)	247,097	未収入金	33,118
							役務提供業務 の対価の受取 (注9)	76,606		
							運用再委託報 酬の支払 (注7)	15,881	未払金(そ の他未払 金)	106,706
							一般管理費(諸 経費)の支払 (注9)	803,598		
兄弟会社 の子会社 (注5)	シュローダー・イ ンベストメント・ マネージメント (ルクセンブル ク)・エス・エー	ルクセンブル ク	12.8 百万 ユーロ	資産 管理業	-	運用受託契 約の再委任 等	運用受託報酬 の受取(注7)	1,787,223	未収運用 受託報酬	200,598
							サービス提供 業務報酬の受 取(注8)	1,177,053	未収入金	146,002
							役務提供業務 の対価の受取 (注9)	204,406		
							運用再委託報 酬の支払 (注7)	281,723	未払金(そ の他未払 金)	10,797

(注2) 当社の最終親会社であるシュローダー・ピエルシーが、直接の子会社であるシュローダー・アドミニストレーション・リミテッド、及び、その直接の子会社であるシュローダー・フィナンシャル・ホールディングス・リミテッドを通して、シュローダー・フィナンシャル・サービスズ・リミテッドの議決権の100%を保有しております。

(注3) 当社の親会社であるシュローダー・インターナショナル・ホールディングス・リミテッドが、シュローダー・インベストメント・マネージメント・リミテッドの議決権の100%を保有しております。

(注4) 当社の親会社であるシュローダー・インターナショナル・ホールディングス・リミテッドが、シュローダー・インベストメント・マネージメント・(シンガポール)・リミテッドの議決権の100%を保有しております。

(注5) 当社の兄弟会社であるシュローダー・インターナショナル・ファイナンス・ビー・ヴィーが、シュローダー・インベストメント・マネージメント(ルクセンブルグ)・エス・エーの議決権の100%を保有しております。

(注6) 資金の貸付については、貸付利率は市場金利を勘案して利率を合理的に決定しており、返済期間は概ね3ヶ月であります。なお、担保は受け入れておりません。

(注7) 各社間の運用受託報酬の收受については、各ファンドの契約毎に契約運用資産に対する各社の運用資産の割合に応じた一定の比率により決定しております。

(注8) 各社間のサービス提供業務の報酬の收受については、各ファンドの契約毎に、グループ会社間の契約に基づき、一定の比率により決定しております。

(注9) 情報提供業務・役務提供業務・調査費・その他営業費用及び一般管理費(諸経費)の報酬の收受については、当業務に関する支出を勘案して合理的な金額により行っております。

(注10) シュローダー・インベストメント・マネージメント・リミテッドより出向している役員及び従業員への給与、賞与の支払いは、シュローダー・インベストメント・マネージメント・リミテッドより行われております。但し、これらの費用はシュローダー・イ

ンベストメント・マネージメント・リミテッドより当社に請求されるものであり、未払いの金額については、シュロージャー・インベストメント・マネージメント・リミテッドに対する債務として処理しております。

2 親会社又は重要な関連会社に関する注記

(1) 親会社情報

シュロージャー・ピーエルシー（最終親会社、ロンドン証券取引所に上場）

シュロージャー・インターナショナル・ホールディングス・リミテッド（親会社、非上場）

(2) 重要な関連会社の要約財務諸表

該当事項はありません。

第28期（自 2018年1月1日 至 2018年12月31日）

1 関連当事者との取引

(1) 親会社

(単位：千円)

種類	会社等の名称	所在地	資本金	事業の内容	議決権の所有(被所有)割合	関連当事者との関係	取引の内容	取引金額	科目	期末残高
親会社	シュロージャー・インターナショナル・ホールディングス・リミテッド	イギリス、ロンドン市	425.5 百万 ポンド	持株会社	被所有 直接100%	当社への出資	剰余金の配当	1,960,000	-	-
最終親会社	シュロージャー・ピーエルシー	イギリス、ロンドン市	282.5 百万 ポンド	持株会社	被所有 間接100%	当社の最終親会社	一般管理費 (役員および従業員の賞与の負担金) (注1)	61,184	未払金(その他未払金) 長期未払金	182,425 182,672

取引条件及び取引条件の決定方針等

(注1) 当社の役員及び従業員への賞与の支払いの一部は、シュロージャー・ピーエルシーより行われております。但し、これらの費用はシュロージャー・ピーエルシーより当社に請求されるものであり、未払いの金額については、シュロージャー・ピーエルシーに対する債務として処理しております。

(2) 兄弟会社等

(単位：千円)

種類	会社等の名称	所在地	資本金	事業の内容	議決権の所有(被所有)割合	関連当事者との関係	取引の内容	取引金額	科目	期末残高
親会社の 子会社 (注2)	シュロージャー・フィナンシャル・サービスズ・リミテッド	イギリス、ロンドン市	61.6 百万 ポンド	資金 管理業	-	余資の貸付等	資金の回収 (注6) 資金の貸付 (注6) 受取利息	5,520,000 5,520,000 934	貸付金 未収入金	1,500,000 198

兄弟会社 (注3)	シュローダー・インベストメント・マネージメント・リミテッド	イギリス、ロンドン市	155.0 百万 ポンド	投資 運用業	-	運用受託契約の再委任等	運用受託報酬の受取(注7)	74,427	未収運用受託報酬	6,665
							サービス提供業務報酬の受取(注8)	313,078	未収入金	45,986
							情報提供業務報酬の受取(注9)	159,464		
							役務提供業務の対価の受取(注9)	69,370		
							運用再委託報酬の支払(注7)	1,865,835	未払金(その他未払金)	123,105
							一般管理費(諸経費)の支払(注9)	330,481		
兄弟会社 (注4)	シュローダー・インベストメント・マネージメント(シンガポール)・リミテッド	シンガポール	50.7 百万 シンガ ポールド ル	投資 運用業	-	運用受託契約の再委任、業務委託等	運用受託報酬の受取(注7)	67,415	未収運用受託報酬	6,089
							サービス提供業務報酬の受取(注8)	232,131	未収入金	22,662
							役務提供業務の対価の受取(注9)	11,123		
							運用再委託報酬の支払(注7)	21,934	未払金(その他未払金)	109,182
							一般管理費(諸経費)の支払(注9)	880,811		
兄弟会社 の子会社 (注5)	シュローダー・インベストメント・マネージメント(ヨーロッパ)・エス・エー	ルクセンブルク	12.8 百万 ユーロ	資産 管理業	-	運用受託契約の再委任等	運用受託報酬の受取(注7)	2,029,159	未収運用受託報酬	132,117
							サービス提供業務報酬の受取(注8)	1,334,923	未収入金	91,383

								運用再委託報酬の支払 (注7)	118,866	未払金(その他未払金)	9,529
--	--	--	--	--	--	--	--	--------------------	---------	-------------	-------

- (注2) 当社の最終親会社であるシュローダー・ピーエルシーが、直接の子会社であるシュローダー・アドミニストレーション・リミテッド、及び、その直接の子会社であるシュローダー・フィナンシャル・ホールディングス・リミテッドを通して、シュローダー・フィナンシャル・サービスズ・リミテッドの議決権の100%を保有しております。
- (注3) 当社の親会社であるシュローダー・インターナショナル・ホールディングス・リミテッドが、シュローダー・インベストメント・マネージメント・リミテッドの議決権の100%を保有しております。
- (注4) 当社の親会社であるシュローダー・インターナショナル・ホールディングス・リミテッドが、シュローダー・インベストメント・マネージメント・(シンガポール)・リミテッドの議決権の100%を保有しております。
- (注5) 当社の兄弟会社であるシュローダー・インターナショナル・ファイナンス・ビー・ヴィーが、シュローダー・インベストメント・マネージメント(ヨーロッパ)・エス・エーの議決権の100%を保有しております。
- (注6) 資金の貸付については、貸付利率は市場金利を勘案して利率を合理的に決定しており、返済期間は概ね3ヶ月であります。なお、担保は受け入れておりません。
- (注7) 各社間の運用受託報酬の收受については、各ファンドの契約毎に契約運用資産に対する各社の運用資産の割合に応じた一定の比率により決定しております。
- (注8) 各社間のサービス提供業務の報酬の收受については、各ファンドの契約毎に、グループ会社間の契約に基づき、一定の比率により決定しております。
- (注9) 情報提供業務・役務提供業務・調査費・その他営業費用及び一般管理費（諸経費）の報酬の收受については、当業務に関する支出を勘案して合理的な金額により行っております。

2 親会社又は重要な関連会社に関する注記

(1) 親会社情報

シュローダー・ピーエルシー（最終親会社、ロンドン証券取引所に上場）
シュローダー・インターナショナル・ホールディングス・リミテッド（親会社、非上場）

(2) 重要な関連会社の要約財務諸表

該当事項はありません。

(1株当たり情報)

第27期 自 2017年 1月 1日 至 2017年12月31日		第28期 自 2018年 1月 1日 至 2018年12月31日	
1株当たり純資産額	316,867円73銭	1株当たり純資産額	297,410円60銭
1株当たり当期純利益	173,716円53銭	1株当たり当期純利益	180,585円91銭
<p>なお、潜在株式調整後1株当たり当期純利益金額については、潜在株式が存在しないため記載しておりません。</p>		<p>なお、潜在株式調整後1株当たり当期純利益金額については、潜在株式が存在しないため記載しておりません。</p>	
<p>1株当たり当期純利益の算定上の基礎</p>		<p>1株当たり当期純利益の算定上の基礎</p>	
損益計算書上の当期純利益	1,702,421千円	損益計算書上の当期純利益	1,769,741千円
普通株式に係る当期純利益	1,702,421千円	普通株式に係る当期純利益	1,769,741千円
<p>普通株式に帰属しない金額の主要な内訳 該当事項はありません。</p>		<p>普通株式に帰属しない金額の主要な内訳 該当事項はありません。</p>	
普通株式の期中平均株式数	9,800 株	普通株式の期中平均株式数	9,800 株

（重要な後発事象）
該当事項はありません。

4【利害関係人との取引制限】

委託会社は、「金融商品取引法」の定めるところにより、利害関係人との取引について、次に掲げる行為が禁止されています。

- (1) 自己またはその取締役もしくは執行役との間における取引を行なうことを内容とした運用を行なうこと（投資者の保護に欠け、もしくは取引の公正を害し、または金融商品取引業の信用を失墜させるおそれがないものとして内閣府令で定めるものを除きます。）。
- (2) 運用財産相互間において取引を行なうことを内容とした運用を行なうこと（投資者の保護に欠け、もしくは取引の公正を害し、または金融商品取引業の信用を失墜させるおそれがないものとして内閣府令で定めるものを除きます。）。
- (3) 通常の取引の条件と異なる条件であって取引の公正を害するおそれのある条件で、委託会社の親法人等（委託会社の総株主等の議決権の過半数を保有していることその他の当該金融商品取引業者と密接な関係を有する法人その他の団体として政令で定める要件に該当する者をいいます。以下（4）、（5）において同じ。）または子法人等（委託会社が総株主等の議決権の過半数を保有していることその他の当該金融商品取引業者と密接な関係を有する法人その他の団体として政令で定める要件に該当する者をいいます。以下同じ。）と有価証券の売買その他の取引または金融デリバティブ取引を行なうこと。
- (4) 委託会社の親法人等または子法人等の利益を図るため、その行なう投資運用業に関して運用の方針、運用財産の額もしくは市場の状況に照らして不必要な取引を行なうことを内容とした運用を行なうこと。
- (5) 上記（3）、（4）に掲げるもののほか、委託会社の親法人等または子法人等が関与する行為であって、投資者の保護に欠け、もしくは取引の公正を害し、または金融商品取引業の信用を失墜させるおそれのあるものとして内閣府令で定める行為。

5【その他】

- (1) 定款の変更
委託会社の定款の変更に関しては、株主総会の決議が必要です。
- (2) 訴訟事件その他の重要事項
委託会社に重要な影響を与えた事実、または与えると予想される訴訟事件などは発生していません。

第2【その他の関係法人の概況】

1【名称、資本金の額及び事業の内容】

(1) 受託会社

名 称	資本金の額 (2018年3月末現在)	事業の内容
三井住友信託銀行株式会社	342,037百万円	銀行法に基づき銀行業を営むとともに、金融機関の信託業務の兼営等に関する法律に基づき信託業務を営んでいます。

<再信託受託会社の概要>

- 名称 : 日本トラスティ・サービス信託銀行株式会社
 資本金の額 : 51,000百万円（2018年3月末現在）
 事業の内容 : 銀行法に基づき銀行業を営むとともに、金融機関の信託業務の兼営等に関する法律に基づき信託業務を営んでいます。
 再信託の目的 : 原信託契約にかかる信託業務の一部（信託財産の管理）を原信託受託者から再信託受

託者（日本トラスティ・サービス信託銀行株式会社）へ委託するため、原信託財産のすべてを再信託受託者へ移管することを目的とします。

（２）販売会社

名 称	資本金の額 (2018年3月末現在)	事業の内容
池田泉州ＴＴ証券株式会社	1,250百万円	金融商品取引法に定める第一種金融商品取引業を営んでいます。
株式会社ＳＢＩ証券	48,323百万円	
岡三にいがた証券株式会社	852百万円	
フィデリティ証券株式会社	8,557百万円	
松井証券株式会社	11,945百万円	
マネックス証券株式会社	12,200百万円	
楽天証券株式会社	7,495百万円	
ワイエム証券株式会社	1,270百万円	
株式会社千葉銀行	145,069百万円	銀行法に基づき銀行業を営んでいます。

（３）投資顧問会社

名 称	資本金の額 (2018年12月末現在)	事業の内容
シュロージャー・インベストメント・マネージメント（香港）リミテッド	20百万香港ドル	資産運用に関する業務を営んでいます。

2【関係業務の概要】

（１）受託会社

ファンドの信託財産に属する有価証券の管理・計算事務などを行ないます。

（２）販売会社

日本におけるファンドの募集、解約、収益分配金および償還金の取扱いなどを行ないます。

（３）投資顧問会社

委託会社から、マザーファンドの運用指図権限の委託を受け当該ファンドの運用（投資一任）を行ないます。

3【資本関係】

（１）受託会社

該当事項はありません。

（２）販売会社

該当事項はありません。

（３）投資顧問会社

直接的な資本関係はありません。（2018年12月末現在）

第3【その他】

（１）目論見書の別称として「投資信託説明書（交付目論見書）」または「投資信託説明書（請求目論見書）」という名称を使用します。

（２）目論見書の表紙、表紙裏または裏表紙等に、以下を記載することがあります。

委託会社の金融商品取引業者登録番号および設立年月日

ファンドの基本的性格など

委託会社およびファンドのロゴ・マークや愛称、図案など

委託会社のホームページや携帯電話サイトのご案内など

目論見書の使用開始日

グループ会社全体の運用総額

シュローダー・グループのご紹介

- (3) 目論見書の表紙または表紙裏に、以下の趣旨の文章の全部または一部を記載することがあります。
- 投資信託は、預金や保険契約とは異なり、預金保険機構および保険契約者保護機構の保護の対象ではない旨。また、銀行など登録金融機関で購入された場合、投資者保護基金の支払いの対象とはならない旨の記載。
- 投資信託は、元金および利回りが保証されているものではない旨の記載。
- 投資した資産の価値の減少を含むリスクは、投資信託を購入されたお客様が負う旨の記載。
- 「金融商品取引法第13条の規定に基づく目論見書である。」旨の記載。
- 「ご購入に際しては、目論見書の内容を十分にお読みください。」という趣旨の記載。
- 請求目論見書の入手方法（ホームページで閲覧、ダウンロードできるなど）についての記載。
- 請求目論見書は投資者の請求により販売会社から交付される旨および当該請求を行なった場合にはその旨の記録をしておくべきである旨の記載。
- 「約款が請求目論見書に掲載されている。」旨の記載。
- 商品内容に関して重大な変更を行なう場合には、投資信託及び投資法人に関する法律に基づき事前に受益者の意向を確認する旨の記載。
- 投資信託の財産は受託会社において信託法に基づき分別管理されている旨の記載。
- 有価証券届出書の効力発生およびその確認方法に関する記載。
- 委託会社の情報として記載することが望ましい事項と判断する事項がある場合は、当該事項の記載。
- (4) 有価証券届出書本文「第一部 証券情報」、「第二部 ファンド情報」に記載の内容について、投資者の理解を助けるため、当該内容を説明した図表などを付加して目論見書の当該内容に関連する箇所に記載することがあります。
- (5) 目論見書に約款を掲載し、有価証券届出書本文「第二部 ファンド情報」中「第1 ファンドの状況」「2 投資方針」の詳細な内容につきましては、当該約款を参照する旨を記載することで、目論見書の内容の記載とすることがあります。
- (6) 投信評価機関、投信評価会社などによる評価を取得・使用することがあります。
- (7) 目論見書は電子媒体などとして使用されるほか、インターネットなどに掲載されることがあります。
- (8) 交付目論見書の投資リスクに、以下の趣旨の文章の全部または一部を記載することがあります。
- ファンドの取引に関して、金融商品取引法第37条の6の規定（いわゆるクーリング・オフ）の適用がない旨の記載。
- 投資信託は、預金や保険契約とは異なり、預金保険機構および保険契約者保護機構の保護の対象ではない旨。また、銀行など登録金融機関で購入された場合、投資者保護基金の支払いの対象とはならない旨の記載。
- 分配金は、投資信託の純資産から支払われるので、分配金が支払われると、その金額相当分、基準価額は下がる旨。分配金は、計算期間中に発生した運用収益を超えて支払われる場合がある旨。投資者のファンドの購入価額によっては、分配金の一部または全部が、実質的には元本の一部払戻しに相当する場合がある旨の記載。
- (9) 交付目論見書の手続・手数料等に、以下の趣旨の文章の全部または一部を記載することがあります。
- 当初元本額についての記載。
- 基準価額が日本経済新聞に掲載される旨および掲載略称。
- 所得税には、復興特別所得税が含まれる旨。

独立監査人の監査報告書

2019年3月18日

シュローダー・インベストメント・マネジメント株式会社
取締役会 御中

EY新日本有限責任監査法人

指定有限責任社員 公認会計士 伊藤 志保
業務執行社員指定有限責任社員 公認会計士 櫻井 雄一郎
業務執行社員

当監査法人は、金融商品取引法第193条の2第1項の規定に基づく監査証明を行うため、「委託会社等の経理状況」に掲げられているシュローダー・インベストメント・マネジメント株式会社の2018年1月1日から2018年12月31日までの第28期事業年度の財務諸表、すなわち、貸借対照表、損益計算書、株主資本等変動計算書、重要な会計方針及びその他の注記について監査を行った。

財務諸表に対する経営者の責任

経営者の責任は、我が国において一般に公正妥当と認められる企業会計の基準に準拠して財務諸表を作成し適正に表示することにある。これには、不正又は誤謬による重要な虚偽表示のない財務諸表を作成し適正に表示するために経営者が必要と判断した内部統制を整備及び運用することが含まれる。

監査人の責任

当監査法人の責任は、当監査法人が実施した監査に基づいて、独立の立場から財務諸表に対する意見を表明することにある。当監査法人は、我が国において一般に公正妥当と認められる監査の基準に準拠して監査を行った。監査の基準は、当監査法人に財務諸表に重要な虚偽表示がないかどうかについて合理的な保証を得るために、監査計画を策定し、これに基づき監査を実施することを求めている。

監査においては、財務諸表の金額及び開示について監査証拠を入手するための手続が実施される。監査手続は、当監査法人の判断により、不正又は誤謬による財務諸表の重要な虚偽表示のリスクの評価に基づいて選択及び適用される。財務諸表監査の目的は、内部統制の有効性について意見表明するためのものではないが、当監査法人は、リスク評価の実施に際して、状況に応じた適切な監査手続を立案するために、財務諸表の作成と適正な表示に関連する内部統制を検討する。また、監査には、経営者が採用した会計方針及びその適用方法並びに経営者によって行われた見積りの評価も含め全体としての財務諸表の表示を検討することが含まれる。

当監査法人は、意見表明の基礎となる十分かつ適切な監査証拠を入手したと判断している。

監査意見

当監査法人は、上記の財務諸表が、我が国において一般に公正妥当と認められる企業会計の基準に準拠して、シュローダー・インベストメント・マネジメント株式会社の2018年12月31日現在の財政状態及び同日をもって終了する事業年度の経営成績をすべての重要な点において適正に表示しているものと認める。

その他の事項

会社の2017年12月31日をもって終了した前事業年度の財務諸表は、前任監査人によって監査されている。前任監査人は、当該財務諸表に対して2018年3月12日付けで無限定適正意見を表明している。

利害関係

会社と当監査法人又は業務執行社員との間には、公認会計士法の規定により記載すべき利害関係はない。

以上

(注)1. 上記は監査報告書の原本に記載された事項を電子化したものであり、その原本は当社が別途保管しております。

2. X B R L データは監査の対象には含まれていません。

独立監査人の監査報告書

2019年5月29日

シュローダー・インベストメント・マネジメント株式会社

取締役会 御中

P w C あらた有限責任監査法人

指定有限責任社員 公認会計士 佐々木 貴司
業務執行社員指定有限責任社員 公認会計士 太田 英男
業務執行社員

当監査法人は、金融商品取引法第193条の2第1項の規定に基づく監査証明を行うため、「ファンドの経理状況」に掲げられているシュローダーYENターゲット（年2回決算型）の2018年10月16日から2019年4月15日までの計算期間の財務諸表、すなわち、貸借対照表、損益及び剰余金計算書、注記表並びに附属明細表について監査を行った。

財務諸表に対する経営者の責任

経営者の責任は、我が国において一般に公正妥当と認められる企業会計の基準に準拠して財務諸表を作成し適正に表示することにある。これには、不正又は誤謬による重要な虚偽表示のない財務諸表を作成し適正に表示するために経営者が必要と判断した内部統制を整備及び運用することが含まれる。

監査人の責任

当監査法人の責任は、当監査法人が実施した監査に基づいて、独立の立場から財務諸表に対する意見を表明することにある。当監査法人は、我が国において一般に公正妥当と認められる監査の基準に準拠して監査を行った。監査の基準は、当監査法人に財務諸表に重要な虚偽表示がないかどうかについて合理的な保証を得るために、監査計画を策定し、これに基づき監査を実施することを求めている。

監査においては、財務諸表の金額及び開示について監査証拠を入手するための手続が実施される。監査手続は、当監査法人の判断により、不正又は誤謬による財務諸表の重要な虚偽表示のリスクの評価に基づいて選択及び適用される。財務諸表監査の目的は、内部統制の有効性について意見表明するためのものではないが、当監査法人は、リスク評価の実施に際して、状況に応じた適切な監査手続を立案するために、財務諸表の作成と適正な表示に関連する内部統制を検討する。また、監査には、経営者が採用した会計方針及びその適用方法並びに経営者によって行われた見積りの評価も含め全体としての財務諸表の表示を検討することが含まれる。

当監査法人は、意見表明の基礎となる十分かつ適切な監査証拠を入手したと判断している。

監査意見

当監査法人は、上記の財務諸表が、我が国において一般に公正妥当と認められる企業会計の基準に準拠して、シュローダーYENターゲット（年2回決算型）の2019年4月15日現在の信託財産の状態及び同日をもって終了する計算期間の損益の状況をすべての重要な点において適正に表示しているものと認める。

利害関係

シュローダー・インベストメント・マネジメント株式会社及びファンドと当監査法人又は業務執行社員との間には、公認会計士法の規定により記載すべき利害関係はない。

以 上

(注)1. 上記は、当社が、監査報告書の原本に記載された事項を電子化したものであり、その原本は当社が別途保管しております。

2. X B R L データは監査の対象には含まれていません。