

## 【表紙】

【提出書類】	有価証券届出書
【提出先】	関東財務局長
【提出日】	平成30年3月23日
【発行者名】	ゴールドマン・サックス・アセット・マネジメント株式会社
【代表者の役職氏名】	代表取締役 桐谷 重毅
【本店の所在の場所】	東京都港区六本木六丁目10番1号 六本木ヒルズ森タワー
【事務連絡者氏名】	法務部 山崎 誠吾
【電話番号】	03 - 6437 - 6000
【届出の対象とした募集（売出）内国投資 信託受益証券に係るファンドの名称】	G Sグローバル・ビッグデータ投資戦略 Aコース（為替ヘッジあり） G Sグローバル・ビッグデータ投資戦略 Bコース（為替ヘッジなし）
【届出の対象とした募集（売出）内国投資 信託受益証券の金額】	各ファンドにつき、1兆円を上限とします。
【縦覧に供する場所】	該当事項はありません。

## 第一部【証券情報】

### （１）【ファンドの名称】

GSグローバル・ビッグデータ投資戦略 Aコース（為替ヘッジあり）

GSグローバル・ビッグデータ投資戦略 Bコース（為替ヘッジなし）

（ファンドの愛称として「A Iブレイン」を使用することがあります。）

（以下、総称して「本ファンド」、それぞれを「各ファンド」といい、必要に応じて以下の通り読み替えます。）

正式名称	本書における表記
GSグローバル・ビッグデータ投資戦略 Aコース（為替ヘッジあり）	Aコース
GSグローバル・ビッグデータ投資戦略 Bコース（為替ヘッジなし）	Bコース

### （２）【内国投資信託受益証券の形態等】

本ファンドは、投資信託委託会社であるゴールドマン・サックス・アセット・マネジメント株式会社（以下「委託会社」または「当社」といいます。）を委託者とする投資信託及び投資法人に関する法律（昭和26年法律第198号。その後の改正を含みます。以下「投資信託法」といいます。）に基づく追加型証券投資信託です。

本ファンドについて、委託会社の依頼により、信用格付業者から提供されもしくは閲覧に供された信用格付、または信用格付業者から提供されもしくは閲覧に供される予定の信用格付はありません。

本ファンドの受益権は、社債、株式等の振替に関する法律（以下「社振法」といいます。）の規定の適用を受け、受益権の帰属は、後述の「(11) 振替機関に関する事項」に記載の振替機関及び当該振替機関の下位の口座管理機関（社振法第2条に規定する「口座管理機関」をいい、振替機関を含め、以下「振替機関等」といいます。）の振替口座簿に記載または記録されることにより定まります（以下、振替口座簿に記載または記録されることにより定まる受益権を「振替受益権」といいます。）。委託会社は、やむを得ない事情等がある場合を除き、当該振替受益権を表示する受益証券を発行しません。また、振替受益権には無記名式や記名式の形態はありません。

### （３）【発行（売出）価額の総額】

各ファンドにつき、1兆円<sup>\*</sup>を上限とします。

<sup>\*</sup> 受益権1口当たりの発行価格に発行口数を乗じて得た金額の合計額です。

### （４）【発行（売出）価格】

取得申込日の翌営業日の基準価額<sup>\*</sup>です。

（なお、上記金額に下記の申込手数料および申込手数料に係る消費税および地方消費税（以下「消費税等」といいます。）に相当する金額は含まれません。）

ただし、自動けいぞく投資契約（販売会社によっては名称が異なる場合があります。）に基づいて収益分配金を再投資する場合の発行価格は、各計算期間終了日の基準価額とします。

本ファンドの基準価額は毎営業日算出されます。最新の基準価額は販売会社または下記の照会先で入手可能です。

ゴールドマン・サックス・アセット・マネジメント株式会社

電話 : 03 (6437) 6000（受付時間：営業日の午前9時から午後5時まで）

ホームページ・アドレス：www.gsam.co.jp

また、原則として、日本経済新聞（朝刊）の「オープン基準価格」欄に、基準価額が掲載されます（略称：「グロビッグA」「グロビッグB」）。

<sup>\*</sup> 本ファンドの「基準価額」とは、信託財産の純資産総額（信託財産に属する資産（受入担保代用有価証券を除きます。）を法令および一般社団法人投資信託協会規則に従って時価評価して得た信託財産の資産総額から負債総額を控除した金額）をその時の受益権総口数で除した1万口当たりの金額をいいます。基準価額は、組入有価証券等の値動きにより日々変動します。

### （５）【申込手数料】

3.24%（税抜3%）を上限として販売会社がそれぞれ定める申込手数料率を取得申込日の翌営業日の基準価額に乗じて得た額が申込手数料となります。

詳しくは、販売会社にお問い合わせいただくか、申込手数料を記載した書面等をご覧ください。申込手数料は、お申込時にご負担いただきます。

販売会社によっては、各ファンドの間においてスイッチング（乗換え）が可能です。詳しくは、販売会社にお問い合わせください。

なお、スイッチングの際には、換金時と同様に換金（解約）されるファンドに対して換金時と同様に換金にかかる税金が課されることにつきご注意ください。詳しくは、「第二部 ファンド情報 第1 ファンドの状況 4 手数料等及び税金 (5)課税上の取扱い」をご覧ください。

自動けいぞく投資契約に基づいて収益分配金を再投資する場合には、取得する口数について申込手数料はかかりません。

#### (6) 【申込単位】

販売会社が別途定める単位とします。詳しくは、販売会社にお問い合わせください。販売会社については、下記(8)の照会先までお問い合わせください。

自動けいぞく投資契約に基づいて収益分配金を再投資する場合は、1口の整数倍をもって取得のお申込みに応じます。

#### (7) 【申込期間】

2018年3月24日から2018年9月25日まで

(注) なお、申込期間は、上記期間満了前に有価証券届出書を提出することによって更新されます。

#### (8) 【申込取扱場所】

委託会社の指定する第一種金融商品取引業者（委託会社の指定する金融商品取引法第28条第1項に規定する第一種金融商品取引業を行う者をいいます。以下同じ。）および登録金融機関（委託会社の指定する金融商品取引法第2条第11項に規定する登録金融機関をいいます。以下同じ。）（以下「販売会社」と総称します。）において申込みを取扱います。販売会社については下記の照会先までお問い合わせください。

ゴールドマン・サックス・アセット・マネジメント株式会社

電話 : 03 (6437) 6000 (受付時間: 営業日の午前9時から午後5時まで)

ホームページ・アドレス : [www.gsam.co.jp](http://www.gsam.co.jp)

#### (9) 【払込期日】

本ファンドの受益権の取得申込者は、本ファンドのお申込代金を販売会社に支払います。払込期日は販売会社によって異なります。詳しくは販売会社にお問い合わせください。

各取得申込日の発行価額の総額は、追加信託が行われる日に委託会社の指定する口座を経由して、受託会社の指定するファンド口座に払い込まれます。

#### (10) 【払込取扱場所】

原則として、上記(8)記載の申込取扱場所に記載する販売会社において払込を取扱います。

#### (11) 【振替機関に関する事項】

本ファンドの振替機関は下記の通りです。

株式会社証券保管振替機構

#### (12) 【その他】

お申込代金の利息

お申込代金には利息を付けません。

本邦以外の地域での発行

該当事項はありません。

振替受益権について

本ファンドの受益権は、社振法の規定の適用を受け、上記「(11) 振替機関に関する事項」に記載の振替機関の振替業にかかる業務規程等の規則にしたがって取り扱われるものとします。

本ファンドの分配金、償還金、換金代金は、社振法および上記「(11) 振替機関に関する事項」に記載の振替機関の業務規程その他の規則にしたがって支払われます。

ファンドの受益権の発生、消滅、移転をコンピュータシステムにて管理します。ファンドの設定、解約、償還等がコンピュータシステム上の帳簿（「振替口座簿」といいます。）への記載・記録によって行われますので、受益証券は発行されません。



## 第二部【ファンド情報】

## 第1【ファンドの状況】

## 1【ファンドの性格】

## (1)【ファンドの目的及び基本的性格】

本ファンドは、主として、日本を含む先進国の株式を主要投資対象とする投資信託証券への投資を通じて、信託財産の長期的な成長をめざして運用を行います。

商品分類表

単位型・追加型	投資対象地域	投資対象資産 (収益の源泉)	独立区分	補足分類
単位型 追加型	国内 海外 内外	株式 債券 不動産投信 その他資産 ( ) 資産複合	MMF MRF ETF	インデックス型 特殊型

(注)本ファンドが該当する商品分類を網掛け表示しています。

追加型・・・一度設定されたファンドであってもその後追加設定が行われ従来の信託財産とともに運用されるファンドをいいます。

内外・・・投資信託約款において、組入資産による主たる投資収益が実質的に国内および海外の資産を源泉とする旨の記載があるものをいいます。

株式・・・投資信託約款において、組入資産による主たる投資収益が実質的に株式を源泉とする旨の記載があるものをいいます。

属性区分表

投資対象資産	決算頻度	投資対象地域	投資形態	為替ヘッジ	対象インデックス	特殊型
株式	年1回	グローバル(日 本を含む)	ファミリー ファンド	< Aコース > あり(フルヘッ ジ)	日経225 TOPIX その他 ( )	ブル・ベア型 条件付運用型 ロング・ショート型 絶対収益追求型 その他 ( )
一般 大型株 中小型株	年2回 年4回 年6回	日本 北米	ファンド・ オブ・ファ ンズ	< Bコース > なし		
債券	(隔月)	欧州				
一般 公債 社債 その他債券	年12回 (毎月) 日々 その他	アジア オセアニア 中南米 アフリカ				
クレジット属性 ( )	( )	中近東 (中東)				
不動産投信 その他資産 (投資信託証券 (株式))		エマージング				
資産複合 ( ) 資産配分固定型 資産配分変更型						

(注)本ファンドが該当する属性区分を網掛け表示しています。属性区分に記載している「為替ヘッジ」は、対円での為替リスクに対するヘッジの有無を記載しています。

Aコースでは、原則として、実質的な外貨建資産について対円での為替ヘッジを行い為替変動リスクの低減を図りますが、委託会社の裁量により実質外貨建資産のすべてに対してヘッジを行うとは限りません。

その他資産(投資信託証券(株式))・・・目論見書または投資信託約款において、投資信託証券への投資を通じて実質的に株式を投資収益の主たる源泉とする旨の記載があるものをいいます。

年1回・・・目論見書または投資信託約款において、年1回決算する旨の記載があるものをいいます。

グローバル(日本を含む)・・・目論見書または投資信託約款において、組入資産による投資収益が世界の資産(日本を含む)を源泉とする旨の記載があるものをいいます。

ファンド・オブ・ファンズ・・・目論見書または投資信託約款において、投資信託証券などを投資対象として投資するものをいいます。

< Aコース> 為替ヘッジあり（フルヘッジ）・・・目論見書または投資信託約款において、為替のフルヘッジを行う旨の記載があるものをいいます。

< Bコース> 為替ヘッジなし・・・目論見書または投資信託約款において、為替のヘッジを行わない旨の記載があるものをいいます。

上記は、一般社団法人投資信託協会が定める分類方法に基づき記載しています。商品分類および属性区分の内容につきましては、一般社団法人投資信託協会のホームページ（<http://www.toushin.or.jp/>）をご参照ください。

委託会社は、受託銀行（後記「(3) ファンドの仕組み 2. ファンドの関係法人 委託会社および本ファンドの関係法人の名称および関係業務 b. 受託会社」に定義します。以下同じ。）と合意のうえ、各ファンド金1兆円を限度として信託金を追加することができます。なお、委託会社は、受託銀行と合意のうえ、上記の限度額を変更することができるものとします。

#### < 計量モデルにおけるビッグデータやA I（人工知能）の活用について >

ゴールドマン・サックス・アセット・マネジメントの計量モデルでは、投資対象銘柄について、数多くの多面的な評価基準に基づいて評価し、組入銘柄を決定しています。これらの評価基準の開発において、財務諸表などの伝統的なデータに加え、ニュース記事やウェブ・アクセス量などの非伝統的データも活用されます。ゴールドマン・サックス・アセット・マネジメントではこれらのデータ（ビッグデータを含みます。）の活用を競争力の源泉とみなしており、近年その利用割合を増やしているだけでなく、そのデータの種類や利用方法も進化しています。機械学習に代表されるA I技術は、一部の評価基準においてデータ分析プロセスで活用され、特にアナリスト・レポートやニュース記事等のテキストデータを読み込む評価基準において活用されます。最終的な評価基準の選定および組入銘柄の決定は、計量投資戦略グループのシニア・ポートフォリオ・マネジャーが監督しています。

#### < ファンドのポイント >

1. 日本を含む先進国の株式を主な投資対象とし、信託財産の長期的な成長をめざして運用を行います。
2. ビッグデータやA I（人工知能）を活用したゴールドマン・サックス・アセット・マネジメント独自開発の計量モデルを用い、多様な銘柄評価基準に基づいて幅広い銘柄に分散投資します。
3. 為替ヘッジありのAコース、為替ヘッジなしのBコースの選択が可能です。

Aコースは、MSCIワールド・インデックス（円ヘッジ・ベース）、Bコースは、MSCIワールド・インデックス（円ベース）を運用上の参考指標とします。

本ファンドの主要投資対象は日本を含む先進国の株式です。運用においてビッグデータやA Iなどを利用しますが、ビッグデータやA Iなどのテクノロジー関連企業に特化して投資するものではありませんのでご注意ください。

為替ヘッジにはヘッジ・コストがかかります。Aコースは、原則として、実質的な外貨建資産について対円で為替ヘッジを行い為替変動リスクの低減を図りますが、委託会社の裁量により実質外貨建資産のすべてに対してヘッジを行うとは限りません。また、純資産総額によっては一部の実質外貨建資産について為替ヘッジを行わず、為替ヘッジを行わない比率は純資産総額の減少に応じて大きくなります。

Aコースへの投資であっても為替変動リスクが伴いますのでご注意ください。

市況動向や資金動向その他の要因等によっては、運用方針に従った運用ができない場合があります。

本ファンドはファンド・オブ・ファンズ方式で運用を行います。

委託会社が属するゴールドマン・サックスの資産運用グループ全体を「ゴールドマン・サックス・アセット・マネジメント」といいます。

### <ファンドの運用方法>

本ファンドの運用は、ゴールドマン・サックス・アセット・マネジメントの計量投資戦略グループが担当します。ゴールドマン・サックス・アセット・マネジメント独自開発の計量モデルを用いて運用が行われます。計量モデルを用いた運用では、情報を大量に処理することや客観的に銘柄の評価・分析を行うことが可能となるため、投資対象が市場全体にわたる本ファンドの運用に適した運用手法であると考えます。

### 投資プロセス

#### <組入銘柄決定までの流れ>

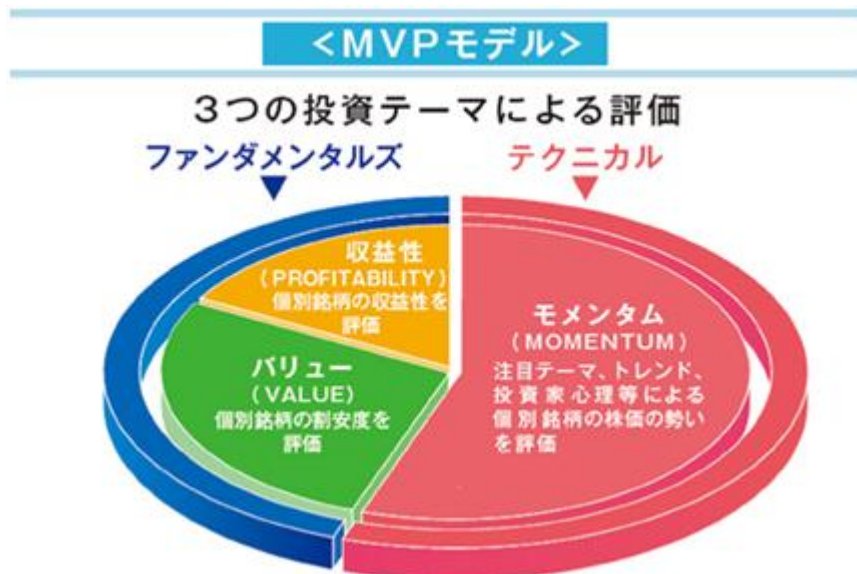
最新のビッグデータや市場/業績データ等に基づいて、日々、投資対象候補銘柄すべてにMVPモデル<sup>\*</sup>を適用し、投資魅力度を自動的に評価します。投資対象候補銘柄のリターン予測、リスク推定、取引コスト推定を行い、ポートフォリオの最適化を図ります。



<sup>\*</sup> 個別銘柄のリターンを予測するゴールドマン・サックス・アセット・マネジメント独自開発のモデル

#### <個別銘柄の評価方法>

MVPモデルにおいて、さまざまな評価基準から構成されるモメンタム、バリュー、収益性の3つの投資テーマを通して、個別銘柄の投資魅力度を判定します。ビッグデータやAIなど最新のテクノロジーを用いた評価基準以外にも、市場データや財務データなどの伝統的な評価基準も含めて総合的に評価します。



上記は概念図であり、実際の評価の割合とは異なることがあります。

上記は現行モデルに基づくものであり、計量モデルの改良・更新は継続的に行われています。上記の投資プロセスは変更される場合があります。上記がその目的を達成できる保証はありません。

上記は本ファンドが主要投資対象とする外国投資信託について説明したものです。

## (2) 【ファンドの沿革】

2017年2月24日：本ファンドの信託設定日であり、同日より運用を開始しました。

2018年3月24日：本ファンドの信託期間を「2027年6月25日まで」から「原則として無期限」に変更します。

## (3) 【ファンドの仕組み】

## 1. ファンドの仕組み

本ファンドはファンド・オブ・ファンズ方式で運用を行います。運用にあたってはゴールドマン・サックス・アセット・マネジメントが運用する投資信託証券のうち、本ファンドの運用戦略を行うために必要と認められる下記の投資信託証券を主要投資対象とします。



\*1 損益はすべて投資家である受益者に帰属します。

\*2 販売会社によっては、各ファンドの間でスイッチングが可能です。詳しくは販売会社にお問い合わせください。

各投資信託証券（以下、総称して「組入れ投資信託証券」または「指定投資信託証券」ということがあります。）への投資比率は、資金動向および各投資信託証券の収益性等を勘案して決定するものとします。原則として「ゴールドマン・サックス・グローバルCORE エクイティ・ポートフォリオ」の組入比率を高位に保つものの、各投資信託証券への投資比率には制限を設けません。

上記は本書提出日現在の組入れ投資信託証券です。投資対象となる投資信託証券は見直されることがあります。この際、上記の投資信託証券が除外されたり、新たな投資信託証券が追加される場合もあります。

## 2. ファンドの関係法人

委託会社および本ファンドの関係法人の名称および関係業務

## a. 委託会社（ゴールドマン・サックス・アセット・マネジメント株式会社）

本ファンドの委託者として、ファンドに集まったお金（信託財産といいます。）の運用指図等を行います。本ファンドの運営の仕組みは下記の「ファンド関係法人」の図に示すとおりです。

なお、委託会社は、信託財産の計算その他本ファンドの事務管理に関する業務を第三者に委託することがあります。

## b. 受託会社（みずほ信託銀行株式会社（以下「受託銀行」といいます。））

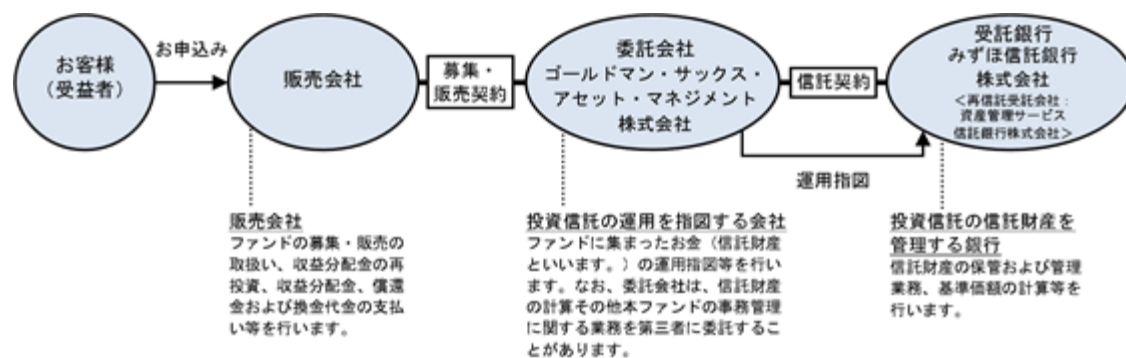
本ファンドの受託者として、委託会社との間の信託契約に基づき、信託財産の保管および管理業務、基準価額の計算等を行います。なお、上記業務の一部につき再信託先である資産管理サービス信託銀行株式会社に委託することができます。

## c. 販売会社

本ファンドの販売会社として、委託会社との間の証券投資信託受益権の募集・販売の取扱い等に関する契約書（以下「募集・販売契約」といいます。）に基づき、ファンドの募集・販売の取扱い、収益分配金の再投資、収益分配金、償還金および換金代金の支払い等を行います。



## ファンド関係法人



## &lt;ご参考&gt; ゴールドマン・サックス・アセット・マネジメント (GSAM) とは

ゴールドマン・サックスは、1869年（明治2年）創立の世界有数の金融グループのひとつであり、世界の主要都市に拠点を有し、世界中の政府機関・企業・金融機関等に対して、投資銀行業務・証券売買業務・為替商品取引・資産運用業務など、多岐にわたる金融サービスを提供しています。

ゴールドマン・サックスの資産運用グループであるゴールドマン・サックス・アセット・マネジメント (GSAM) は、1988年の設立以来、世界各国の投資家に資産運用サービスを提供しており、2017年12月末現在、グループ全体で1兆2,909億米ドル（約146兆円<sup>\*</sup>）の資産を運用しています。

<sup>\*</sup>米ドルの円貨換算は便宜上、2017年12月29日現在の株式会社三菱東京UFJ銀行の対顧客電信売買相場の仲値（1米ドル＝113.00円）により、計算しております。

ゴールドマン・サックス・アセット・マネジメント株式会社は、ゴールドマン・サックス・アセット・マネジメントの東京拠点です。

## 委託会社等の概況

## a. 資本金

委託会社の資本金の額は金4億9,000万円です（本書提出日現在）。

## b. 沿革

1996年2月6日 会社設立

2002年4月1日 ゴールドマン・サックス・アセット・マネジメント・ジャパン・リミテッドの営業の全部を譲受け、商号をゴールドマン・サックス投信株式会社からゴールドマン・サックス・アセット・マネジメント株式会社に変更

## c. 大株主の状況

（本書提出日現在）

氏名または名称	住所	所有株式数 （株）	所有比率 （％）
ゴールドマン・サックス・アセット・マネジメント・インターナショナル・ホールディングス・エルエルシー	アメリカ合衆国ニューヨーク州 ニューヨーク市ウェスト・ストリート 200番地	6,400	100

## 2【投資方針】

### (1)【投資方針】

#### a. 基本方針

本ファンドは、信託財産の長期的な成長をめざして運用を行います。

#### b. 本ファンドの運用方針

- ・ 主として、日本を含む先進国の株式を主要投資対象とする投資信託証券に投資します。
- ・ 主要投資対象とする投資信託証券は、計量分析を用いて投資対象のリターン予測を行うと同時に、ポートフォリオのリスク・リターン特性の最適化プロセスを経ることによりリスク管理を行い、信託財産の長期的な成長をめざします。
- ・ < Aコース > 外貨建資産については、原則として対円での為替ヘッジを行います。
- ・ < Bコース > 外貨建資産については、原則として対円での為替ヘッジは行いません。
- ・ 投資信託証券への投資は、高位に維持することを基本とします。
- ・ 投資信託証券への投資にあたっては、別に定める投資信託証券（以下「指定投資信託証券」といいます。）に投資を行うことを基本とします。なお、指定投資信託証券は見直されることがあります。この際、指定投資信託証券として指定されていた投資信託証券が指定から外れたり、新たな投資信託証券が指定投資信託証券として指定されたりする場合があります。
- ・ 市況動向や資金動向その他の要因等によっては、運用方針にしたがった運用ができない場合があります。

指定投資信託証券の詳細については、(2)投資対象 (e)投資対象とする投資信託証券（指定投資信託証券）に記載の「投資対象とする投資信託証券の概要(1)～(2)」をご覧ください。

### (2)【投資対象】

#### (a) 投資の対象とする資産の種類（信託約款第16条）

この信託において投資の対象とする資産の種類は、次に掲げるものとします。

1. 次に掲げる特定資産（「特定資産」とは、投資信託法第2条第1項で定めるものをいいます。以下同じ。）
  - イ. 有価証券
  - ロ. 金銭債権
  - ハ. 約束手形（金融商品取引法第2条第1項第15号に掲げるものを除きます。）
2. 次に掲げる特定資産以外の資産
  - イ. 為替手形

#### (b) 投資対象有価証券（信託約款第17条第1項）

委託会社は、信託金を、主として指定投資信託証券のほか、次の有価証券（金融商品取引法第2条第2項の規定により有価証券とみなされる同項各号に掲げる権利を除きます。）に投資することを指図します。

1. コマーシャル・ペーパーおよび短期社債等（社振法第66条第1号に規定する短期社債、保険業法第61条の10第1項に規定する短期社債、資産の流動化に関する法律第2条第8項に規定する特定短期社債、信用金庫法第54条の4第1項に規定する短期債、農林中央金庫法第62条の2第1項に規定する短期農林債および一般振替機関の監督に関する命令第38条第2項に規定する短期外債をいいます。）
2. 外国または外国の者の発行する証券または証書で、前号の証券または証書の性質を有するもの
3. 外国法人が発行する譲渡性預金証書
4. 指定金銭信託の受益証券（金融商品取引法第2条第1項第14号で定める受益証券発行信託の受益証券に限ります。）

#### (c) 有価証券以外の投資対象（信託約款第17条第2項および第3項）

委託会社は、信託金を、上記(b)に掲げる有価証券のほか、次に掲げる金融商品（金融商品取引法第2条第2項の規定により有価証券とみなされる同項各号に掲げる権利を含みます。）により運用することを指図することができます。

1. 預金
2. 指定金銭信託（金融商品取引法第2条第1項第14号に規定する受益証券発行信託を除きます。）
3. コール・ローン
4. 手形割引市場において売買される手形

上記(b)の規定にかかわらず、この信託の設定、解約、償還、投資環境の変動等への対応等、委託会社が運用上必要と認めるときには、委託会社は、信託金を、上記1．ないし4．に掲げる金融商品により運用することの指図ができます。

(d) その他の取引の指図

委託会社は、信託財産に属する外貨建資産の為替変動リスクを回避するため、外国為替の売買の予約を指図することができます。

なお、委託会社は、信託財産の効率的な運用および運用の安定性をはかるため、信託財産における特定の資産につき、為替予約取引、資金の借入れその他の取引により信託財産の負担する債務を担保するため、日本法または外国法に基づく担保権の設定（現金を預託して相殺権を与えることを含みます。）の指図をすることができ、また、これに伴い適用法上当該担保権の効力を発生させ、または対抗要件を具備するために必要となる契約の締結、登記、登録、引渡しその他一切の行為を行うことの指図をすることができます。

担保権の設定に要する費用は、受益者の負担とし、信託財産中より支弁します。

(e) 投資対象とする投資信託証券（指定投資信託証券）

- 1．ルクセンブルク籍外国投資証券 ゴールドマン・サックス・ファンズ S.I.C.A.V. - ゴールドマン・サックス・グローバル CORE エクイティ・ポートフォリオ
- 2．アイルランド籍外国投資証券 ゴールドマン・サックス・ファンズ・ピーエルシー - ゴールドマン・サックス US \$ リキッド・リザーブズ・ファンド

指定投資信託証券の詳細については、以下「投資対象とする投資信託証券の概要（1）～（2）」をご覧ください。

上記は本書提出日現在の指定投資信託証券です。なお、指定投資信託証券は見直されることがあります。この際、指定投資信託証券として指定されていた投資信託証券が指定から外れたり、新たな投資信託証券が指定投資信託証券として指定される場合もあります。

## 投資対象とする投資信託証券の概要（1）

ファンド名	ゴールドマン・サックス・ファンズ S.I.C.A.V. - ゴールドマン・サックス・グローバル CORE エクイティ・ポートフォリオ
ファンド形態	ルクセンブルク籍外国投資証券（米ドル建て）
投資目的	主に、日本を含む先進国の株式に投資することにより、信託財産の長期的な成長をめざして運用を行います。
主な投資対象	主に、日本を含む先進国の株式に投資します。 計量分析を通じた投資対象のリターン予測を行うと同時に、ポートフォリオのリスク・リターン特性の最適化プロセスを経ることによりリスク管理を行います。 株式投資には株式および優先株式、新株予約権、預託証券等の株式関連証券が含まれます。 市況動向や資金動向その他の要因等によっては、運用方針に従った運用ができない場合があります。
主な投資制限	単一の発行体の証券への投資割合は、ルクセンブルクの規制に従い、原則として信託財産の純資産総額の10%を超えないものとします。 信託財産の純資産総額の10%を超える借入は行わないものとします。
運用報酬等	運用報酬： なし 申込手数料： なし 解約手数料： なし 信託財産留保額： なし その他の費用： 管理報酬、管理事務代行報酬、保管報酬、登録・名義書換事務代行報酬がファンドから支払われるほか、ファンドにかかる事務の処理等に要する諸費用（監査費用、法律顧問への報酬、印刷費用等を含みます。）が、ファンドより実費にて支払われます。また、その他、株式等の売買委託手数料等取引に要する費用、信託財産に関する租税等もファンドの負担となります。
管理会社	ゴールドマン・サックス・アセット・マネジメント・グローバル・サービス・リミテッド
投資顧問会社	ゴールドマン・サックス・アセット・マネジメント・インターナショナル
副投資顧問会社	ゴールドマン・サックス・アセット・マネジメント・エル・ピー ゴールドマン・サックス・アセット・マネジメント（シンガポール）ピーティーイー・リミテッド

（注）上記投資信託証券については、日々の流出入額が純資産総額の一定割合を超える場合、純資産価格の調整が行われます。これは、資金の流出入から受ける取引コスト等が当該投資信託証券に与えるインパクトを軽減することを意図していますが、算出日における資金の流出入の動向が、純資産価格に影響を与えることとなります。

上記は本書提出日現在の概要であり、今後、当該項目の内容が変更される場合があります。

## 投資対象とする投資信託証券の概要（2）

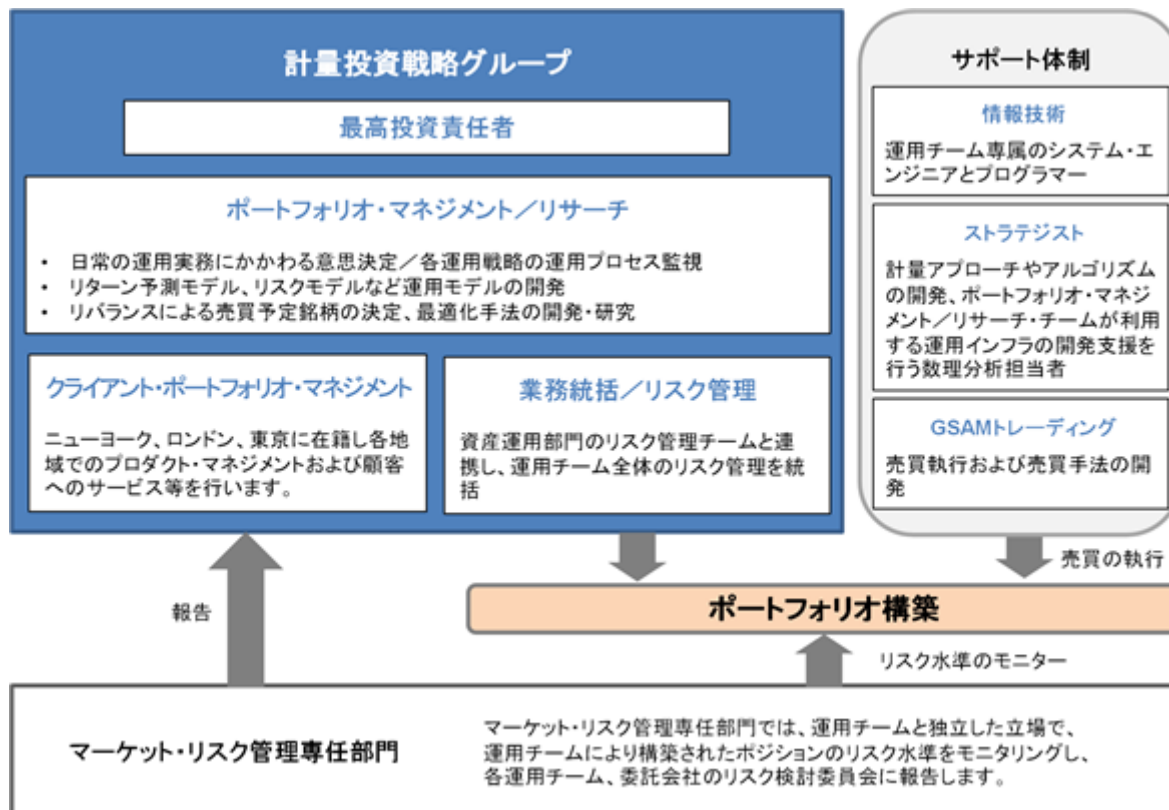
ファンド名	ゴールドマン・サックス・ファンズ・ピーエルシー - ゴールドマン・サックス US \$ リキッド・リザーブズ・ファンド
ファンド形態	アイルランド籍外国投資証券（米ドル建て）
投資目的	元本と流動性を確保しつつ、最大限の収益を得ることを目標として運用を行います。
運用の基本方針等	<p>主に米ドル建ての短期の市場性を有する金融市場証券に分散投資することにより、元本と流動性を確保しつつ最大限の収益を追求します。</p> <p>最良格付証券<sup>*</sup>として適格であり、また格付けのない場合には最良格付証券と同等の信用度を有すると投資顧問会社のみならず広範な証券に投資します。</p> <p>購入時において満期まで397日以下の証券、証券および債務に投資し、60日以下の加重平均満期と、120日以下の加重平均残存年限を維持します。</p> <p><sup>*</sup> 最良格付証券とは、一般に、公認格付機関（RSRO）により短期債券に関して最高の格付けを得ているもの、およびそれに匹敵する無格付の証券をいいます。</p>
主な投資対象	米ドル建ての短期の市場性を有する金融市場証券
主な投資制限	<p>通常の場合において、日本において有価証券に属する証券に純資産総額の50%以上を投資します。</p> <p>他の投資信託証券への投資は行いません。</p>
運用報酬等	<p>運用報酬 : なし</p> <p>申込手数料 : なし</p> <p>解約手数料 : なし</p> <p>信託財産留保額 : なし</p> <p>管理報酬 / その他費用等 : 管理事務代行、保管、登録・名義書換事務代行、受益者サービス等に係る報酬がファンドから支払われるほか、ファンドにかかる事務の処理等に要する諸費用（監査費用、法律顧問への報酬、名義書換事務代行費用、印刷費用等）が、ファンドより実費にて支払われます。また、その他、株式等の売買委託手数料等取引に要する費用、信託財産に関する租税等もファンドの負担となります。</p>
管理会社	ゴールドマン・サックス・アセット・マネジメント・グローバル・サービスズ・リミテッド
投資顧問会社	ゴールドマン・サックス・アセット・マネジメント・インターナショナル
副投資顧問会社	ゴールドマン・サックス・アセット・マネジメント・エル・ピー

上記は本書提出日現在の概要であり、今後、当該項目の内容が変更される場合があります。

### （３）【運用体制】

#### a. 組織

本ファンドの運用は、ゴールドマン・サックス・アセット・マネジメントの計量投資戦略グループが主として担当します。同グループの組織体制の特徴としては、経験・知識を共有化するチーム運用体制、豊富な実務経験と学識経験の融合といったことが挙げられます。また、運用チームとは独立したマーケット・リスク管理専任部門がファンドのリスク管理を行います。



（注１）リスク管理とは、ポートフォリオのリスクを監視し、一定水準に管理することをめざしたものであり、必ずしもリスクの低減を目的とするものではありません。

（注２）上記運用体制およびリスク管理体制は、将来変更される場合があります。

#### b. 運用体制に関する社内規則等

ファンドの運用に関する社内規則として、ポートフォリオ・マネジャーが遵守すべき服務規程のほか、有価証券などの売買執行基準およびその遵守手続などに関して取扱い基準を設けることにより、法令遵守の徹底を図るとともに、利益相反となる取引、インサイダー取引等を防止し、かつ売買執行においては最良執行に努めています（運用の全部または一部を海外に外部委託する場合は、現地の法令および諸規則にもあわせて従うこととなります。）。

#### c. 内部管理体制

委託会社は、リスク検討委員会を設置しています。リスク検討委員会は、法務部、コンプライアンス部を含む各部署の代表から構成されており、マーケット・リスク管理専任部門からの報告事項等（ファンドの運営に大きな影響を与えると判断された流動性に関する事項を含みます。）に対して、必要な報告聴取、調査、検討、決定等を月次で行います。

### （４）【分配方針】

年１回決算を行い、毎計算期末（毎年６月25日。ただし、休業日の場合は翌営業日。）に原則として以下の方針に基づき収益分配を行います。ただし、将来の分配金の支払いおよびその金額について保証するものではありません。

分配対象額の範囲は、経費控除後の利子・配当等収益および売買損益（評価損益を含みます。）等の範囲内とします。

分配金額は、基準価額水準、市場動向等を勘案して決定します。ただし、基準価額水準、市場動向等によっては、分配を行わないこともあります。また、基準価額が当初元本を下回る場合においても分配を行うことがあります。

収益分配にあてず信託財産内に留保した利益については特に制限を設けず、元本部分と同様に運用の基本方針に基づき運用を行います。

一般コースの場合、収益分配金は、原則として計算期間終了日から起算して5営業日までに販売会社を通じて支払いを開始します。

自動けいぞく投資コースの場合、収益分配金は、税金を差引いた後無手数料で全額自動的に再投資されます。自動けいぞく投資契約に基づいて収益分配金を再投資する場合の受益権の発行価格は、各計算期間終了日の基準価額とします。

自動けいぞく投資コースの場合で、収益分配金の受取りをご希望の方は、販売会社によっては再投資を中止することを申し出ることができます。詳しくは販売会社までお問い合わせください。

#### < 収益分配金に関わる留意点 >

分配金は、計算期間中に発生した収益（経費控除後の配当等収益および評価益を含む売買益）を超えて支払われる場合があります。したがって、ファンドの分配金の水準は必ずしも計算期間におけるファンドの収益率を示唆するものではありません。

計算期間中に運用収益があった場合においても、当該運用収益を超えて分配を行った場合、当期決算日の基準価額は前期決算日の基準価額と比べて下落することになります。また、投資家のファンドの購入価額によっては、分配金の一部または全部が、実質的には元本の一部払戻しに相当する場合があります。

#### （５）【投資制限】

本ファンドは、以下の投資制限に従います。

##### (a) 信託約款の「運用の基本方針」に定める投資制限

1. 投資信託証券への投資割合には制限を設けません。
2. 株式（指定投資信託証券を除きます。）への直接投資は行いません。
3. 外貨建資産への投資割合には制限を設けません。
4. 指定投資信託証券および短期金融商品等以外の有価証券への直接投資は行いません。
5. 有価証券先物取引等の派生商品取引の指図ならびに有価証券の貸付、空売りおよび借入れの指図は行いません。
6. デリバティブ取引等については、一般社団法人投資信託協会規則に従い、委託会社が定める合理的な方法により算出した額が、信託財産の純資産総額を超えないものとします。
7. 組入投資信託証券が、一般社団法人投資信託協会の規則に定めるエクスポージャーがルックスルーできる場合に該当しないときは、同一銘柄の投資信託証券への投資は、信託財産の純資産総額の10%以下とします。
8. 一般社団法人投資信託協会の規則に定める一者に対する株式等エクスポージャー、債券等エクスポージャーおよびデリバティブ取引等エクスポージャーの信託財産の純資産総額に対する比率は、原則としてそれぞれ10%、合計で20%以下とし、当該比率を超えることとなった場合には、委託会社は、一般社団法人投資信託協会の規則に従い当該比率以内となるよう調整を行うこととします。

##### (b) 信託約款上のその他の投資制限

1. 特別の場合の外貨建有価証券への投資制限（信託約款第21条）  
外貨建有価証券への投資については、わが国の国際収支上の理由等により特に必要と認められる場合には、制約されることがあります。
2. 外国為替予約の運用指図（信託約款第22条）  
委託会社は、信託財産に属する外貨建資産の為替変動リスクを回避するため、外国為替の売買の予約を指図することができます。
3. 資金の借入れ（信託約款第29条）  
委託会社は、信託財産の効率的な運用ならびに運用の安定性をはかるため、信託財産において一部解約金の支払資金の手当て（一部解約に伴う支払資金の手当てのために借入れた資金の返済を含みます。）を目的として、または再投資にかかる収益分配金の支払資金の手当てを目的として、資金借入れ（コール市場を通じる場合を含みます。）の指図をすることができ、また法令上可能な限度において融資枠の設定を受けることを指図することができます。なお、当該借入金をもって有価証券等の運用は行わないものとします。

一部解約に伴う支払資金の手当てにかかる借入期間は、受益者への解約代金支払開始日から信託財産で保有する有価証券等の売却代金の受渡日までの間、受益者への解約代金支払開始日から信託財産で保有する有価証券等の解約代金入金日までの間または受益者への解約代金支払開始日から信託財産で保有する有価証券等の償還金の入金日までが5営業日以内である場合のその期間とし、資金借入額は当該有価証券等の売却代金、解約代金および償還金の合計額を限度とします。

収益分配金の再投資にかかる借入期間は信託財産から収益分配金が支弁される日からその翌営業日までとし、資金借入額は収益分配金の再投資額を限度とします。

借入金の利息は信託財産中より支弁します。

(c) その他の法令上の投資制限

委託会社は、運用財産に関し、金利、通貨の価格、金融商品市場における相場その他の指標に係る変動その他の理由により発生し得る危険に対応する額としてあらかじめ委託会社が定めた合理的な方法により算出した額が当該運用財産の純資産額を超えることとなる場合において、デリバティブ取引(新株予約権証券、新投資口予約権証券又はオプションを表示する証券若しくは証書に係る取引及び選択権付債券売買を含みます。)を行い、又は継続することを内容とした運用を行うことを受託銀行に指示することはできません(金融商品取引業等に関する内閣府令第130条第1項第8号)。



### 3【投資リスク】

#### (1) 投資リスク

本ファンドへの投資には、一定のリスクを伴います。本ファンドの購入申込者は、以下に掲げる本ファンドに関するリスクおよび留意点を十分にご検討いただく必要があります。なお、以下に記載するリスクおよび留意点は、本ファンドに関わるすべてのリスクおよび留意点を完全に網羅しないことにつき、ご注意ください。

##### (a) 元本変動リスク

投資信託は預貯金と異なります。本ファンド（文脈により、組入れる投資信託証券を含む場合、あるいはこれらのみを指す場合があります。）は、値動きのある有価証券等に投資しますので、基準価額が変動します。また為替の変動により損失を被ることがあります。したがって、ご投資家の皆さまの投資元金は保証されているものではなく、基準価額の下落により、損失を被り、投資元金が割り込むことがあります。信託財産に生じた損益はすべてご投資家の皆さまに帰属します。主なリスクとして以下のものがあげられます。

##### 1．株式投資リスク（価格変動リスク・信用リスク）

本ファンドは、日本を含む先進国の株式を主要な投資対象としますので、本ファンドへの投資には、株式投資にかかる価格変動等のさまざまなリスクが伴うこととなります。本ファンドの基準価額は、株式等の組入る有価証券の値動きにより大きく変動することがあり、元金が保証されているものではありません。特に世界の株式の下落局面では、本ファンドの基準価額は大きく下落する可能性が高いと考えられます。

一般に株価は、個々の企業の活動や一般的な市場・経済の状況に応じて変動します。したがって、本ファンドに組入れられる株式の価格は短期的または長期的に下落していく可能性があります。現時点において株価が上昇傾向であっても、その傾向が今後も継続する保証はありません。また、発行企業が経営不安、倒産等に陥った場合には、投資資金が回収できなくなることもあります。

##### 2．流動性リスク

本ファンドの投資対象には、流動性の低い株式も含まれています。このような株式への投資は、ボラティリティ（価格変動率）が比較的高く、また流動性の高い株式に比べ、市況によっては大幅な安値での売却を余儀なくされる可能性があることから、大きなリスクを伴います。

##### 3．為替変動リスク

本ファンドは、日本を含む先進国の株式を投資対象とする外貨建ての投資信託証券を主要な投資対象としますので、本ファンドへの投資には為替変動リスクが伴います。とりわけ、対円で為替ヘッジを行わないBコースでは為替変動の影響を直接的に受け、円高局面ではその資産価値を大きく減少させる可能性があります。Aコースは、対円で為替ヘッジを行い為替変動リスクの低減を図りますが、為替ヘッジを行うにあたりヘッジ・コストがかかります（ヘッジ・コストは、為替ヘッジを行う通貨の金利と円の金利の差が目安となり、円の金利の方が低い場合、この金利差分収益が低下します。）。為替ヘッジは実質的な外貨建資産に対して行われますが、委託会社の裁量により実質外貨建資産のすべてに対してヘッジを行うとは限らず、また、Aコースの純資産総額によっては一部の実質外貨建資産について為替ヘッジを行わないため、Aコースへの投資であっても為替変動リスクが伴います。

##### 4．取引先に関するリスク

有価証券の貸付、為替取引、先物取引、余資運用等において、相手先の決済不履行リスクや信用リスクが伴います。

##### 5．デリバティブ取引に関するリスク

本ファンドは、投資対象とする投資信託証券において一定のデリバティブに投資することがあります。デリバティブの運用には、他の運用手法に比べてより大きく価格が変動する可能性、流動性を欠く可能性、証拠金を積むことによるリスク等さまざまなリスクが伴います。これらの運用手法は、ヘッジ目的に限らず、投資収益を上げる目的でも用いられることがあります。実際の価格変動が委託会社または投資対象とする投資信託証券の投資顧問会社の見通しと異なった場合には、本ファンドが大きな損失を被るリスクを伴います。

##### 6．市場の閉鎖等に伴うリスク

金融商品市場および外国為替市場は、世界的な経済事情の急変またはその国における天災地変、政変、経済事情の変化もしくは政策の変更等の諸事情により閉鎖されることがあります。これにより本ファンドの運用が影響を被り、基準価額の下落につながる可能性があります。

##### (b) 計量運用に関する留意点

本ファンドでは、ゴールドマン・サックス・アセット・マネジメントの計量モデル群を用いた複数の戦略が実行されます。ビッグデータやAIの利用を含む計量モデルに従う運用がその目的を達成できる保証はなく、ボトム・アップ手法によるアクティブ運用やパッシブ運用など他の運用手法に対して優位性を保証するものでもありません。なお、計量モデルにはビッグデータやAI以外の定量要素も利用されます。計量モデルの改良・更新は継続的に行われており、ビッグデータやAIの利用方法については将来変更されることがあります。計量モデル

は仮説に基づき構成されたものであり、モデルにより選択された銘柄や市場動向は必ずしもこの仮説が想定する動きを示さない場合があります。また、ある時点でモデルが有効であったとしても、市場環境の変化等により、その有効性が持続しない可能性もあります。このような場合には、本ファンドの基準価額に影響を及ぼし、本ファンドのパフォーマンスが参考指標を下回ったり、投資元金が割り込む可能性があります。

(c) 基準価額に関わる留意点

ファンド・オブ・ファンズの基準価額は、主として組入れる投資信託証券の純資産価格および外貨建投資信託に投資する場合は為替レートの影響を反映します。したがって、ファンド・オブ・ファンズの基準価額は必ずしも投資対象市場の動向のみを直接に反映するものではなく、組入れ投資信託証券における運用の結果を反映します。また、ファンド・オブ・ファンズの基準価額は、組入れ投資信託証券が採用する組入資産の評価時点の市場価格を間接的に反映するため、基準価額が計算される時点での直近の投資対象市場の動向とは、異なる動きをすることがあります。

(d) 解約申込みに伴う基準価額の下落に関わる留意点

短期間に相当金額の解約申込みがあった場合には、解約資金を手当てするため組入る有価証券を市場実勢より大幅に安い価格で売却せざるを得ないこと、また、先物取引、デリバティブ取引等のポジションを解消する際にも不利な価格で売却せざるを得ない場合があります。この場合、基準価額が下落する要因となります。また、解約資金を手当てするため、資金借入れの指図を行った場合、当該借入金の利息は信託財産から支払われます。

(e) 資産規模に関わる留意点

本ファンドの資産規模によっては、本書で説明するような投資が効率的にできない場合があります。その場合には、適切な資産規模の場合と比較して収益性が劣る可能性があります。

(f) 繰上償還に関わる留意点

委託会社は、各ファンドそれぞれについて、信託財産の純資産総額が30億円を下回るようになった場合等には、受託銀行と合意のうえ、必要な手続を経て、各信託を終了させることができます。また、信託契約を解約することが受益者のために有利であると認めるとき、または正当な理由があるときは、受託銀行と合意のうえ、必要な手続を経て、信託契約を解約し、信託を終了させることができます。また、本ファンドが主要投資対象とする投資信託証券が存続しないこととなる場合には、受託銀行と合意のうえ、必要な手続を経て、繰上償還されません。繰上償還された場合には、申込手数料は返還されません。

(g) 外国口座税務コンプライアンス法(FATCA)に関わる留意点

2014年6月30日より後に行われる米国源泉の利子または配当(および同様の支払い)の本ファンドに対する支払いおよび2016年12月31日より後に行われる米国源泉の利子もしくは配当を生じうる財産の売却その他の処分による総受取額の本ファンドに対する一定の支払いは、30%の源泉徴収税の対象となります。ただし、本ファンドが米国内国歳入庁(以下「IRS」といいます。)との間で源泉徴収税を締結すること、本ファンドが一定の受益者から一定の情報を取得すること、本ファンドがかかる情報のうち一定の情報をIRSに開示すること等の要件が満たされる場合には、源泉徴収税の対象とはなりません。本ファンドがかかる源泉徴収税の対象とならない保証はありません。受益者は、この源泉徴収税について考えられる影響についてご自身の税務顧問にご相談ください。

<外国口座税務コンプライアンス法(FATCA)について>

外国口座税務コンプライアンス法(Foreign Account Tax Compliance Act)(以下「FATCA」といいます。 )として知られる米国の源泉徴収規定により、外国金融機関またはその他の外国事業体に対する(i)2014年6月30日より後に行われる、定額または確定可能額の米国源泉の所得の1年に一度または定期的な一定の支払い、(ii)2016年12月31日より後に行われる、米国源泉の利子または配当を生じうる財産の売却その他の処分による総受取額に帰せられる一定の支払い、および(iii)2016年12月31日より後に行われる、外国金融機関による一定の支払い(またはその一部)は、本ファンドがFATCAにおける各種報告要件を充足しない限り、30%の源泉徴収税の対象となります。米国は、日本の金融機関によるFATCAの実施に関して、日本政府との間で政府間協定(以下「日米政府間協定」といいます。 )を締結しています。FATCAおよび日米政府間協定の下で、本ファンドは、この目的上、「外国金融機関」として扱われることが予想されます。本ファンドは、外国金融機関として、FATCAを遵守するには、IRSに登録して、IRSとの間で、特に以下の要件を本ファンドに義務付ける内容の契約(以下「FFI契約」といいます。 )を締結する必要があります。

1. 受益者が「特定米国人」(すなわち、免税事業体および一定のその他の者を除く米国連邦所得税法上の米国人)および(一定の場合)特定米国人により所有される非米国人(以下「米国所有外国事業体」といいます。 )に該当するか否かを判断するために、一定の受益者に関する情報を取得し、確認すること
2. FATCAを遵守していない受益者の情報(まとめて)、特定米国人の情報および米国所有外国事業体の情報を1年に一度IRSに報告すること

3. 特定米国人、米国所有外国事業体またはFATCAを遵守していない外国金融機関であって、本ファンドから報告義務のある額の支払いを受ける既存の口座保有者からの同意の取得を試み、一定の当該保有者の口座情報をIRSに報告すること、新規口座については、かかる同意の取得を口座開設の条件とすること  
本ファンドがFFI契約を締結してこれを遵守することができる保証はなく、本ファンドがこの30%の源泉徴収税を免除される保証もありません。

各受益者は、本ファンドへの投資により、当該受益者の税務上の居住国・地域の税務当局が、本ファンドから、直接または間接的かを問わず、条約、政府間協定等の規定に従い、当該受益者に関する情報の提供を受ける可能性があることをご認識ください。これに関し、本ファンドが特定米国人および米国所有外国事業体である受益者に関する情報を1年に一度報告する義務に加えて、IRSは、日米租税条約に基づき、FATCAを遵守していない受益者に関する情報を日本の財務大臣に請求することができます。

受益者は、この源泉徴収税について考えられる影響についてご自身の税務顧問にご相談ください。

(h) 法令・税制・会計等の変更可能性に関わる留意点

法令・税制・会計等は変更される可能性があります。

(i) その他の留意点

収益分配金・一部解約金・償還金の支払いはすべて販売会社を通じて行われます。それぞれの場合においてその金額が販売会社に対して支払われた後は、委託会社は受益者への支払いについての責任を負いません。

委託会社は、販売会社とは別法人であり、委託会社は設定・運用について、販売会社は販売（お買付代金の預り等を含みます。）について、それぞれ責任を有し、互いに他について責任を有しません。

(2) 投資リスクに対する管理体制

運用チームとは独立したマーケット・リスク管理専任部門がファンドのリスク管理を行います。マーケット・リスク管理専任部門では、運用チームと独立した立場で、運用チームにより構築されたポジションのリスク水準をモニタリングし、各運用チーム、委託会社のリスク検討委員会に報告します。

リスク検討委員会は、法務部、コンプライアンス部を含む各部署の代表から構成されており、マーケット・リスク管理専任部門からの報告事項等（ファンドの運営に大きな影響を与えると判断された流動性に関する事項を含みます。）に対して、必要な報告聴取、調査、検討、決定等を月次で行います。

（注1）リスク管理とは、ポートフォリオのリスクを監視し、一定水準に管理することをめざしたものであり、必ずしもリスクの低減を目的とするものではありません。

（注2）上記リスク管理体制は、将来変更される場合があります。

## (3) 参考情報

下記は過去の実績であり、将来の成果を保証するものではありません。

**Aコース(為替ヘッジあり)****本ファンドの年間騰落率および  
分配金再投資基準価額の推移****本ファンドと他の代表的な  
資産クラスとの騰落率の比較****Bコース(為替ヘッジなし)****本ファンドの年間騰落率および  
分配金再投資基準価額の推移****本ファンドと他の代表的な  
資産クラスとの騰落率の比較**

グラフは、本ファンドと代表的な資産クラスを定量的に比較できるように作成したものです。

すべての資産クラスが本ファンドの投資対象とは限りません。

上記のグラフは、過去5年間の各月末における直近1年間の騰落率の平均値・最大値・最小値を表示したものです。

ファンドの設定日が2017年2月24日のため、左グラフの分配金再投資基準価額（月次）は2017年2月末以降のデータを表示しており、年間騰落率は各月末における直近1年間の騰落率の表示であるため該当データはありません。また、右グラフのファンドの騰落率については、該当データがなく、代表的な資産クラスについてのみ表示しています。

## 各資産クラスの指数

日本株：東証株価指数（TOPIX）（配当込み）

先進国株：MSCIコクサイ・インデックス（配当込み、円ベース）

新興国株：MSCIエマージング・マーケット・インデックス（配当込み、円ベース）

日本国債：NOMURA-BPI国債

先進国債：FTSE世界国債インデックス（除く日本、円ベース）

新興国債：JPモルガン・ガバメント・ボンド・インデックス・エマージング・マーケット・グローバル・ダイ  
バーシファイド（円ベース）

海外の指数は、為替ヘッジなしによる投資を想定して、円ベースの指数を採用しております。

本ファンドの分配金再投資基準価額および年間騰落率は、税引前の分配金を再投資したものとみなして計算した基準価額および当該基準価額の年間騰落率が記載されており、実際の基準価額および実際の基準価額に基づいて計算した年間騰落率とは異なる場合があります。

## 4【手数料等及び税金】

### (1)【申込手数料】

(a) 3.24%（税抜3%）を上限として販売会社がそれぞれ定める申込手数料率を取得申込日の翌営業日の基準価額に乗じて得た額が申込手数料となります。

詳しくは、販売会社にお問い合わせいただくか、申込手数料を記載した書面等をご覧ください。申込手数料は、お申込時にご負担いただきます。

申込手数料は、商品および投資環境に関する情報提供等、ならびに申込みに関する事務手続きの対価として販売会社が行う手数料です。

(b) 販売会社によっては、各ファンドの間においてスイッチング（乗換え）が可能です。詳しくは、販売会社にお問い合わせください。

なお、スイッチングの際には、換金時と同様に換金（解約）されるファンドに対して換金にかかる税金が課されることにつきご注意ください。詳しくは、後記「第1 ファンドの状況 4 手数料等及び税金 (5)課税上の取扱い」をご覧ください。

(c) 自動けいぞく投資契約に基づいて収益分配金を再投資する場合には、取得する口数について申込手数料はかかりません。

### (2)【換金（解約）手数料】

換金（解約）請求には手数料はかかりません。

### (3)【信託報酬等】

信託報酬の総額は、本ファンドの信託財産の計算期間を通じて毎日、本ファンドの信託財産の純資産総額に年率1.323%（税抜1.225%）を乗じて得た額とし、支払先の配分および役務の内容は以下のとおりです。販売会社間における配分については、販売会社の取扱いにかかる純資産総額に応じて決められます。

支払先 および 役務の 内容	委託会社 (ファンドの運用、受託銀行への 指図、基準価額の算出、目論見 書・運用報告書等の作成等)	販売会社 (購入後の情報提供、運用報告書 等各種書類の送付、分配金・換 金代金・償還金の支払い業務等)	受託銀行 (ファンドの財産の管理、委託会 社からの指図の実行等)
配 分	年率0.648% (税抜0.600%)	年率0.648% (税抜0.600%)	年率0.027% (税抜0.025%)

信託報酬は、日々計上され、毎計算期間の最初の6ヶ月終了日および毎計算期末または信託終了のとき信託財産中から支払われます。委託会社および販売会社の報酬は本ファンドから委託会社に対して支払われ、販売会社の報酬は委託会社より販売会社に対して支払われます。受託銀行の報酬は本ファンドから受託銀行に対して支払われます。

本ファンドの実質的な投資対象である指定投資信託証券において運用報酬はかかりません。委託会社から各指定投資信託証券の運用会社に対し、その実質的な運用に対する対価として別途報酬が支払われます。

\*詳しくは前記「第1 ファンドの状況 2 投資方針 (2) 投資対象 (e) 投資対象とする投資信託証券（指定投資信託証券）」をご覧ください。

### (4)【その他の手数料等】

本ファンドから支払われる費用には以下のものがあります（ただし、これらに限定されるものではありません。）。

(a) 株式等の売買委託手数料

(b) 外貨建資産の保管費用

(c) 借入金の利息、受託銀行等の立替えた立替金の利息

(d) 信託財産に関する租税

(e) その他信託事務の処理等に要する諸費用（監査法人等に支払うファンドの監査に係る費用、法律顧問・税務顧問への報酬、印刷費用、郵送費用、公告費用、格付費用等を含みます。）

上記(a)から(d)記載の費用・税金については、ファンドより実費として間接的にご負担いただきますが、運用状況等により変動するものであり、事前に料率、上限額等を表示することができません。また、委託会社は、上

記(e)記載の諸費用の支払を信託財産のために行い、その金額をあらかじめ合理的に見積もったうえで、信託財産の純資産総額の年率0.10%相当額を上限として定率で日々計上し、本ファンドより受領します。ただし、委託会社は、信託財産の規模等を考慮して、信託の設定時または期中に、随時かかる諸費用の定率を見直し、0.10%を上限としてこれを変更することができます。

上記(e)記載の諸費用の額は、本ファンドの計算期間を通じて毎日、前営業日の信託財産の純資産総額に応じて計上されます。かかる諸費用は、毎計算期間の最初の6ヶ月終了日および毎計算期末または信託終了のとき、信託財産中から委託会社に対して支払われます。また、このほかに、組入れる投資信託証券においても、信託事務の処理等に要する諸費用、株式等の売買手数料等取引に関する費用、信託財産に関する租税等が支払われます。

#### (5) 【課税上の取扱い】

収益分配時・換金時・償還時に受益者が負担する税金は本書提出日現在、以下のとおりです。ただし、税法が改正された場合には、下記の内容が変更になることがあります。税金の取扱いの詳細については、税務専門家等にご確認されることをお勧めします。

##### 個人の受益者の場合<sup>\*1</sup>

時期	項目	税金
収益分配時	所得税および地方税	普通分配金 × 20.315% <sup>*2</sup>
換金時 (解約請求による場合)	所得税および地方税	譲渡益 × 20.315% <sup>*2</sup>
償還時	所得税および地方税	譲渡益 × 20.315% <sup>*2</sup>

\*1 法人の受益者の場合については、後記「収益分配金の課税について」「換金時および償還時の課税について」をご覧ください。

\*2 詳しくは、後記「収益分配金の課税について」「換金時および償還時の課税について」をご覧ください。

上記のほか、申込手数料に対する消費税等相当額をご負担いただきます。

元本払戻金（特別分配金）は投資元本の一部払戻しとみなされ、非課税扱いとなります。

なお、外国での組入る有価証券の取引には、当該外国において税金または費用が課せられることがあります。また、信託報酬および信託財産から支払われる費用等について消費税等が課せられる場合には、当該消費税等相当額は信託財産により負担されます。

本ファンドは、課税上、株式投資信託として取扱われます。公募株式投資信託は、少額投資非課税制度（NISA）の適用対象です。

##### 少額投資非課税制度「愛称：NISA（ニーサ）」をご利用の場合

少額投資非課税制度（NISA）をご利用の場合、販売会社で非課税口座を開設するなど、一定の条件に該当する方を対象に、以下の範囲で新たに購入した公募株式投資信託などから生じる配当所得および譲渡所得が5年間非課税となります。詳しくは、販売会社にお問い合わせください。

- ・20歳以上の方・・・毎年、年間120万円まで
- ・20歳未満の方・・・毎年、年間80万円まで

NISAの非課税期間（5年）以内に信託期間が終了（繰上償還を含む）した場合、制度上、本ファンドで利用した非課税投資額（NISA枠）を再利用することはできません。

#### < 個別元本について >

個別元本とは、追加型株式投資信託について、受益者毎の信託時の受益権の価額等（申込手数料および当該申込手数料にかかる消費税等相当額は含まれません。）をいい、税法上の元本（個別元本）にあたります。

受益者が同一ファンドの受益権を複数回取得した場合、個別元本は、当該受益者が追加信託を行うつど当該受益者の受益権口数で加重平均することにより算出されます。

ただし、同一ファンドを複数の販売会社で取得する場合には販売会社毎に、個別元本の算出が行われます。また、同一販売会社であっても複数支店等で同一ファンドを取得する場合は当該支店等毎に、「一般コース」と「自動けいぞく投資コース」の両コースで取得する場合はコース別に、個別元本の算出が行われる場合があります。

受益者が元本払戻金（特別分配金）を受け取った場合、収益分配金発生時にその個別元本から当該元本払戻金（特別分配金）を控除した額が、その後の当該受益者の個別元本となります。（「元本払戻金（特別分配金）」については、下記の「収益分配金の課税について」をご覧ください。）

#### < 収益分配金の課税について >

追加型株式投資信託の収益分配金には、課税扱いとなる「普通分配金」と、非課税扱いとなる「元本払戻金（特別分配金）」（受益者毎の元本の一部払戻しに相当する部分）の区分があります。

受益者が収益分配金を受け取る際、当該収益分配金落ち後の基準価額が当該受益者の個別元本と同額の場合または当該受益者の個別元本を上回っている場合には、当該収益分配金の全額が普通分配金となり、当該収益分配金落ち後の基準価額が当該受益者の個別元本を下回っている場合には、その下回る部分の額が元本払戻金（特別分配金）となり、当該収益分配金から当該元本払戻金（特別分配金）を控除した額が普通分配金となります。

なお、受益者が元本払戻金（特別分配金）を受け取った場合、収益分配金発生時にその個別元本から当該元本払戻金（特別分配金）を控除した額が、その後の当該受益者の個別元本となります。

##### 個人の受益者に対する課税

個人の受益者が支払いを受ける収益分配金のうち課税扱いとなる普通分配金については、原則として20%（所得税15%、地方税5%）の税率による源泉分離課税が行われ、確定申告は不要です。しかしながら、確定申告により、総合課税（配当控除の適用なし）または申告分離課税のいずれかを選択することもできます。

なお、以下の期間においては適用される税率が異なります。

- ・2014年1月1日以後2037年12月31日まで：20.315%（所得税15.315%、地方税5%）

所得税法上課税対象となるのは普通分配金のみであり、元本払戻金（特別分配金）は課税されません。

収益分配金について上場株式等の配当等として確定申告を行う場合（申告分離課税を選択した場合に限ります。）、他の上場株式等の配当所得（申告分離課税を選択したものに限ります。）および譲渡所得等ならびに特定公社債等（公募公社債投資信託を含みます。）の利子所得等および譲渡所得等との損益通算が可能です。

##### 法人の受益者に対する課税

法人の受益者が支払いを受ける収益分配金のうち課税扱いとなる普通分配金については、原則として15%（所得税15%）の税率で源泉徴収され法人の受取額となります。

なお、以下の期間においては適用される税率が異なります。

- ・2014年1月1日以後2037年12月31日まで：15.315%（所得税15.315%）

所得税法上課税対象となるのは普通分配金のみであり、元本払戻金（特別分配金）は課税されません。

#### < 換金時および償還時の課税について >

##### 個人の受益者に対する課税

換金時および償還時の譲渡益が課税対象となり、原則として20%（所得税15%、地方税5%）の税率による申告分離課税が適用されます。

なお、以下の期間においては適用される税率が異なります。

- ・2014年1月1日以後2037年12月31日まで：20.315%（所得税15.315%、地方税5%）

譲渡益が発生し課税される場合は、源泉徴収選択口座を用いなければ、源泉徴収は行われず、確定申告が必要となります。また、買取差損益および解約（償還）差損益を含めて上場株式等の譲渡損が発生した場合は、確定申告を行うことにより、他の上場株式等の配当所得（申告分離課税を選択したものに限りま



す。)および譲渡所得等ならびに特定公社債等(公募公社債投資信託を含みます。)の利子所得等および譲渡所得等との損益通算が可能です。

法人の受益者に対する課税

換金時および償還時の個別元本超過額については、原則として15%(所得税15%)の税率で源泉徴収され法人の受取額となります。

なお、以下の期間においては適用される税率が異なります。

- ・2014年1月1日以後2037年12月31日まで: 15.315%(所得税15.315%)

## 5【運用状況】

## (1)【投資状況】

&lt;GSグローバル・ビッグデータ投資戦略 Aコース（為替ヘッジあり）&gt;

(2017年12月29日現在)

資産の種類	国/地域	時価合計(円)	投資比率(%)
投資証券	ルクセンブルク	47,345,278,261	97.46
	アイルランド	1,117,481,680	2.30
小計		48,462,759,941	99.76
現金・預金・その他の資産(負債控除後)		118,327,195	0.24
合計(純資産総額)		48,581,087,136	100.00

(注) 投資比率とは、ファンドの純資産総額に対する当該資産の時価比率をいいます。

&lt;GSグローバル・ビッグデータ投資戦略 Bコース（為替ヘッジなし）&gt;

(2017年12月29日現在)

資産の種類	国/地域	時価合計(円)	投資比率(%)
投資証券	ルクセンブルク	201,546,992,195	96.72
	アイルランド	4,847,237,915	2.33
小計		206,394,230,110	99.05
現金・預金・その他の資産(負債控除後)		1,981,767,845	0.95
合計(純資産総額)		208,375,997,955	100.00

(注) 投資比率とは、ファンドの純資産総額に対する当該資産の時価比率をいいます。

## (2)【投資資産】

## 【投資有価証券の主要銘柄】

&lt;GSグローバル・ビッグデータ投資戦略 Aコース(為替ヘッジあり)&gt;

(2017年12月29日現在)

順位	国/地域	種類	銘柄名	数量又は 額面総額	帳簿価額 単価 (円)	帳簿価額 金額 (円)	評価額 単価 (円)	評価額 金額 (円)	投資 比率 (%)
1	ルクセンブルク	投資証券	ゴールドマン・サックス・ファンズ S.I.C.A.V. - ゴールドマン・サックス・グローバル CORE エクイティ・ポートフォリオ IO アキュムレーション・スナップ・シェアクラス	30,649,946.114	1,376.46	42,188,713,254	1,544.70	47,345,278,261	97.46
2	アイルランド	投資証券	ゴールドマン・サックス・ファンズ・ピーエルシー - ゴールドマン・サックスUS\$リキッド・リザーブズ・ファンド X アキュムレーション・クラス	968.099	1,146,496.46	1,109,922,077	1,154,305.16	1,117,481,680	2.30

## 業種別及び種類別投資比率

(2017年12月29日現在)

種類	投資比率(%)
投資証券	99.76
合計	99.76

(注) 投資比率とは、ファンドの純資産総額に対する当該資産の時価比率をいいます。

## &lt; G S グローバル・ビッグデータ投資戦略 Bコース(為替ヘッジなし) &gt;

(2017年12月29日現在)

順位	国/地域	種類	銘柄名	数量又は 額面総額	帳簿価額 単価 (円)	帳簿価額 金額 (円)	評価額 単価 (円)	評価額 金額 (円)	投資 比率 (%)
1	ルクセンブルク	投資証券	ゴールドマン・サックス・ファンズ S.I.C.A.V.- ゴールドマン・サックス・グローバル CORE エクイティ・ポートフォリオ IO アキュムレーション・スナップ・シェアクラス	130,475,618.204	1,371.26	178,916,463,038	1,544.70	201,546,992,195	96.72
2	アイルランド	投資証券	ゴールドマン・サックス・ファンズ・ピーエルシー - ゴールドマン・サックスUS\$リ キッド・リザーブズ・ ファンド X アキュ ムレーション・クラス	4,199.269	1,146,188.37	4,813,153,331	1,154,305.16	4,847,237,915	2.33

## 業種別及び種類別投資比率

(2017年12月29日現在)

種類	投資比率(%)
投資証券	99.05
合計	99.05

(注) 投資比率とは、ファンドの純資産総額に対する当該資産の時価比率をいいます。

## 【投資不動産物件】

## &lt; G S グローバル・ビッグデータ投資戦略 Aコース(為替ヘッジあり) &gt;

(2017年12月29日現在)

該当事項はありません。

## &lt; G S グローバル・ビッグデータ投資戦略 Bコース(為替ヘッジなし) &gt;

(2017年12月29日現在)

該当事項はありません。

## 【その他投資資産の主要なもの】

## &lt; G S グローバル・ビッグデータ投資戦略 Aコース(為替ヘッジあり) &gt;

(2017年12月29日現在)

該当事項はありません。

## &lt; G S グローバル・ビッグデータ投資戦略 Bコース(為替ヘッジなし) &gt;

(2017年12月29日現在)

該当事項はありません。

## (3) 【運用実績】

## 【純資産の推移】

&lt; G S グローバル・ビッグデータ投資戦略 Aコース（為替ヘッジあり）&gt;

2017年12月29日及び同日前1年以内における各月末ならびに下記計算期末の純資産の推移は次の通りです。

期別	純資産総額 (百万円) (分配落)	純資産総額 (百万円) (分配付)	1口当たり 純資産額(円) (分配落)	1口当たり 純資産額(円) (分配付)
第1計算期間末 (2017年6月26日)	38,839	38,839	1.0396	1.0396
2017年2月末日	26,751	-	1.0035	-
3月末日	35,233	-	1.0091	-
4月末日	36,659	-	1.0212	-
5月末日	37,955	-	1.0311	-
6月末日	39,692	-	1.0405	-
7月末日	42,967	-	1.0510	-
8月末日	44,163	-	1.0507	-
9月末日	46,095	-	1.0845	-
10月末日	47,077	-	1.1149	-
11月末日	47,732	-	1.1293	-
12月末日	48,581	-	1.1439	-

(注) 表中の末日とはその月の最終営業日を指します。

&lt; G S グローバル・ビッグデータ投資戦略 Bコース（為替ヘッジなし）&gt;

2017年12月29日及び同日前1年以内における各月末ならびに下記計算期末の純資産の推移は次の通りです。

期別	純資産総額 (百万円) (分配落)	純資産総額 (百万円) (分配付)	1口当たり 純資産額(円) (分配落)	1口当たり 純資産額(円) (分配付)
第1計算期間末 (2017年6月26日)	180,890	180,890	1.0378	1.0378
2017年2月末日	116,668	-	0.9999	-
3月末日	161,531	-	1.0049	-
4月末日	171,437	-	1.0133	-
5月末日	175,644	-	1.0250	-
6月末日	185,121	-	1.0503	-
7月末日	191,862	-	1.0543	-
8月末日	194,941	-	1.0555	-
9月末日	201,360	-	1.1118	-
10月末日	200,024	-	1.1418	-
11月末日	203,218	-	1.1511	-
12月末日	208,375	-	1.1790	-

(注) 表中の末日とはその月の最終営業日を指します。

## 【分配の推移】

&lt; G Sグローバル・ビッグデータ投資戦略 Aコース（為替ヘッジあり）&gt;

期	期間	1口当たりの分配金（円）
第1計算期間	2017年2月24日～2017年6月26日	0.0000

&lt; G Sグローバル・ビッグデータ投資戦略 Bコース（為替ヘッジなし）&gt;

期	期間	1口当たりの分配金（円）
第1計算期間	2017年2月24日～2017年6月26日	0.0000

## 【収益率の推移】

&lt; G Sグローバル・ビッグデータ投資戦略 Aコース（為替ヘッジあり）&gt;

期	期間	収益率（%）
第1計算期間	2017年2月24日～2017年6月26日	4.0
第2中間計算期間	2017年6月27日～2017年12月26日	9.9

&lt; G Sグローバル・ビッグデータ投資戦略 Bコース（為替ヘッジなし）&gt;

期	期間	収益率（%）
第1計算期間	2017年2月24日～2017年6月26日	3.8
第2中間計算期間	2017年6月27日～2017年12月26日	13.5

## (4) 【設定及び解約の実績】

&lt; G Sグローバル・ビッグデータ投資戦略 Aコース（為替ヘッジあり）&gt;

下記計算期間中の設定及び解約の実績ならびに当該計算期末の発行済み口数は次の通りです。

期	期間	設定口数（口）	解約口数（口）	発行済み口数（口）
第1計算期間	2017年2月24日～2017年6月26日	38,582,920,187	1,222,854,870	37,360,065,317
第2中間計算期間	2017年6月27日～2017年12月26日	15,576,684,554	11,093,504,417	41,843,245,454

(注) 設定口数には当初募集期間中の設定口数を含みます。

&lt; G Sグローバル・ビッグデータ投資戦略 Bコース（為替ヘッジなし）&gt;

下記計算期間中の設定及び解約の実績ならびに当該計算期末の発行済み口数は次の通りです。

期	期間	設定口数（口）	解約口数（口）	発行済み口数（口）
第1計算期間	2017年2月24日～2017年6月26日	177,305,631,729	3,010,334,389	174,295,297,340
第2中間計算期間	2017年6月27日～2017年12月26日	52,331,092,386	51,059,719,557	175,566,670,169

(注) 設定口数には当初募集期間中の設定口数を含みます。

(参考) 運用実績

最新の運用実績は委託会社のホームページまたは販売会社でご確認いただけます。

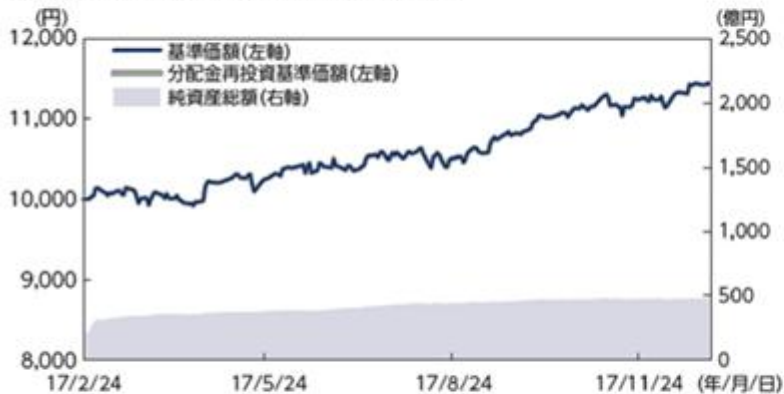
下記は過去の実績であり、将来の成果を保証するものではありません。

2017年12月29日現在

## Aコース

## 基準価額・純資産の推移

2017年2月24日(設定日)～2017年12月29日



※分配金再投資基準価額および期間別騰落率(分配金再投資)とは、本ファンドの決算時に収益の分配があった場合に、その分配金(税引前)で本ファンドを購入(再投資)した場合の基準価額および騰落率です。※基準価額および分配金再投資基準価額は、1万口当たりの値です。

## 基準価額・純資産総額

基準価額	11,439円
純資産総額	485.8億円

## 期間別騰落率(分配金再投資)

期間	ファンド
1ヵ月	1.29%
3ヵ月	5.48%
6ヵ月	9.94%
1年	-
3年	-
5年	-
設定来	14.39%

## 分配の推移(1万口当たり、税引前)

決算日	-	-	-	-	17/6/26	設定来累計
分配金	-	-	-	-	0円	0円

※運用状況によっては、分配金の金額が変わる場合、あるいは分配金が支払われない場合があります。

## 主要な資産の状況

## 組入上位銘柄

	銘柄名	国	業種(セクター)	比率
1	シェブロン	米国	エネルギー	1.3%
2	サンタンデール銀行	スペイン	金融	1.3%
3	BASF	ドイツ	素材	1.2%
4	ユナイテッドヘルス・グループ	米国	ヘルスケア	1.2%
5	アマゾン・ドット・コム	米国	一般消費財・サービス	1.1%
6	バイエル	ドイツ	ヘルスケア	1.1%
7	ウォルマート・ストアーズ	米国	生活必需品	1.1%
8	友邦保険控股(AIAグループ)	香港	金融	1.1%
9	ルフトハンザグループ	ドイツ	資本財・サービス	1.0%
10	キャタピラー	米国	資本財・サービス	1.0%

## 年間収益率の推移



※本ファンドの収益率は、分配金(税引前)を再投資したものとして算出しています。  
 ※本ファンドにベンチマークはありませんので、ファンド設定日前の年間収益率について記載していません。  
 ※2017年は設定日(2月24日)から年末までの収益率を表示しています。

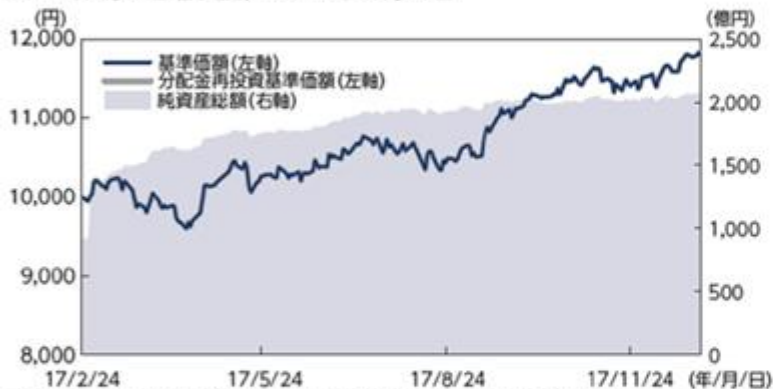
最新の運用実績は委託会社のホームページまたは販売会社でご確認いただけます。  
下記は過去の実績であり、将来の成果を保証するものではありません。

2017年12月29日現在

## Bコース

## 基準価額・純資産の推移

2017年2月24日(設定日)～2017年12月29日



※分配金再投資基準価額および期間別騰落率(分配金再投資)とは、本ファンドの決算時に収益の分配があった場合に、その分配金(税引前)で本ファンドを購入(再投資)した場合の基準価額および騰落率です。※基準価額および分配金再投資基準価額は、1万口当たりの値です。

## 基準価額・純資産総額

基準価額	11,790円
純資産総額	2,083.8億円

## 期間別騰落率(分配金再投資)

期間	ファンド
1ヵ月	2.42%
3ヵ月	6.04%
6ヵ月	12.25%
1年	-
3年	-
5年	-
設定来	17.90%

## 分配の推移(1万口当たり、税引前)

決算日	-	-	-	-	17/6/26	設定来累計
分配金	-	-	-	-	0円	0円

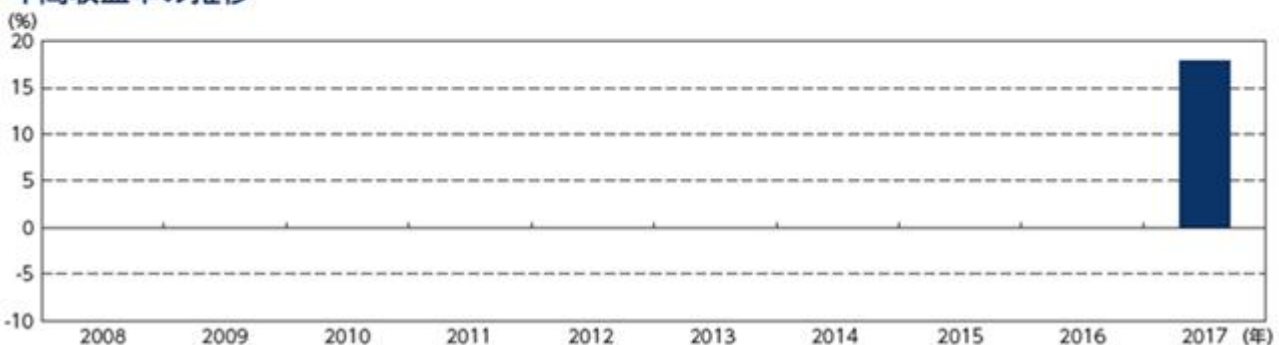
※運用状況によっては、分配金の金額が変わる場合、あるいは分配金が支払われない場合があります。

## 主要な資産の状況

## 組入上位銘柄

	銘柄名	国	業種(セクター)	比率
1	シェブロン	米国	エネルギー	1.3%
2	サンタンデール銀行	スペイン	金融	1.3%
3	BASF	ドイツ	素材	1.2%
4	ユナイテッドヘルス・グループ	米国	ヘルスケア	1.2%
5	アマゾン・ドット・コム	米国	一般消費財・サービス	1.1%
6	バイエル	ドイツ	ヘルスケア	1.1%
7	ウォルマート・ストアーズ	米国	生活必需品	1.1%
8	友邦保険控股(AIAグループ)	香港	金融	1.0%
9	ルフトハンザグループ	ドイツ	資本財・サービス	1.0%
10	キャタピラー	米国	資本財・サービス	1.0%

## 年間収益率の推移



※本ファンドの収益率は、分配金(税引前)を再投資したものとして算出しています。  
※本ファンドにベンチマークはありませんので、ファンド設定日前の年間収益率について記載しておりません。  
※2017年は設定日(2月24日)から年末までの収益率を表示しています。



## 第2【管理及び運営】

### 1【申込（販売）手続等】

(1) 受益権の取得申込者は、販売会社において取引口座を開設のうえ、お買付のお申込みを行うものとします。

お買付のお申込みは、販売会社所定の方法により、毎営業日<sup>\*1</sup>受け付けます。毎営業日の午後3時<sup>\*2</sup>までに、お買付のお申込みが行われかつ当該お申込みの受付に係る販売会社所定の事務手続が完了したものを当日の申込分とします。当日の受付終了後のお申込みについては、翌営業日のお取扱いとします。

\*1 英国証券取引所、ニューヨーク証券取引所もしくはルクセンブルク証券取引所の休業日またはロンドン、ニューヨークもしくはルクセンブルクの銀行の休業日および12月24日（以下「ファンド休業日」といいます。）に該当する場合には、販売会社の営業日であっても、お買付のお申込みはお受けいたしません。収益分配金の再投資に係る追加信託金のお申込みに限り、これを受け付けるものとします。

\*2 販売会社によっては午後3時より前に受付を締め切ることがありますので、販売会社にご確認ください。

(2) 収益分配金の受取方法により、収益分配時に収益分配金を受取る「一般コース」、収益分配金が税金を差引かれた後自動的に無手数料で再投資される「自動けいぞく投資コース」がありますので、どちらかのコースをお選びいただくこととなります（ただし、販売会社によっては、どちらか一方のみのお取扱いとなる場合があります。）。一度お選びいただいたコースは原則として途中で変更することはできません。

「自動けいぞく投資コース」をお申込みの場合、お買付に際して、本ファンドにかかる「自動けいぞく投資契約」（販売会社によっては名称が異なる場合があります。）を当該販売会社との間で結んでいただきます。ただし、販売会社によっては、自動けいぞく投資契約を結んだ場合であっても、収益分配金の受取りをご希望の方は、再投資を中止することを申し出ることができます。詳しくは、販売会社にお問い合わせください。

(3) お買付価額は、取得申込日の翌営業日の基準価額とします。また、お買付には申込手数料および当該申込手数料に係る消費税等相当額がかかります。ただし、自動けいぞく投資契約に基づいて収益分配金を再投資する場合は、各計算期間終了日の基準価額とします。最新の基準価額は販売会社または下記の照会先で入手可能です。

ゴールドマン・サックス・アセット・マネジメント株式会社

電話 : 03 (6437) 6000 (受付時間：営業日の午前9時から午後5時まで)

ホームページ・アドレス : [www.gsam.co.jp](http://www.gsam.co.jp)

また、原則として、日本経済新聞（朝刊）の「オープン基準価格」欄に、基準価額が掲載されます（略称：「グロビッグA」「グロビッグB」）。

(4) お買付単位は販売会社によって異なります。詳しくは販売会社にお問い合わせください。販売会社については、上記(3)の照会先までお問い合わせください。

自動けいぞく投資契約に基づいて収益分配金を再投資する場合は、1口の整数倍をもって取得のお申込みに応じます。

(5) お買付代金はお申込みの販売会社にお支払いください。お買付代金の払込期日は販売会社によって異なります。詳しくは、販売会社にお問い合わせください。

(6) 販売会社によっては、各ファンドの間においてスイッチング（乗換え）が可能です。詳しくは、販売会社にお問い合わせください。なお、スイッチングの際には、換金時と同様に換金（解約）されるファンドに対して換金にかかる税金が課されることにつきご注意ください。

(7) 金融商品取引所における取引の停止、外国為替取引の停止その他合理的な事情（コンピュータの誤作動等により決済が不能となった場合、基準価額の計算が不能となった場合、計算された基準価額の正確性に合理的な疑いが生じた場合、流動性の低下により投資対象資産の取引が困難となった場合、投資対象とする投資信託証券の価格が算出されない場合等を含みます。）があると委託会社が判断したときは、販売会社は、受益権の取得申込みの受付を中止することおよびすでに受付けた取得申込みを取消することができます。

## 2【換金（解約）手続等】

- (1) ご換金（解約）のお申込みは、毎営業日<sup>\*1</sup>受け付けます。毎営業日の午後3時<sup>\*2</sup>までに、ご換金のお申込みが行われ、かつ当該お申込みの受付に係る販売会社所定の事務手続が完了したものを当日の申込分とします。当日の受付終了後のお申込みについては、翌営業日のお取扱いとします。ご換金場所は販売会社の本・支店、営業所です。

\*1 「ファンド休業日」を除きます。

\*2 販売会社によっては午後3時より前に受付を締め切ることがありますので、販売会社にご確認ください。

- (2) ご換金の単位は販売会社によって異なります。詳しくは販売会社にお問い合わせください。
- (3) ご換金の価額は、一部解約の実行の請求日の翌営業日の基準価額とします。手取額は、当該基準価額から、換金にかかる税金を差し引いた金額となります。
- 詳しくは、「第1 ファンドの状況 4 手数料等及び税金 (5) 課税上の取扱い」をご覧ください。
- (4) 本ファンドの基準価額は毎営業日算出されます。最新の基準価額は販売会社または下記の照会先で入手可能です。

ゴールドマン・サックス・アセット・マネジメント株式会社

電話 : 03 (6437) 6000 (受付時間: 営業日の午前9時から午後5時まで)

ホームページ・アドレス: [www.gsam.co.jp](http://www.gsam.co.jp)

また、原則として、日本経済新聞（朝刊）の「オープン基準価格」欄に、基準価額が掲載されます（略称：「グロピッグA」「グロピッグB」）。

- (5) ご換金の代金は、受益者による一部解約の実行の請求日から起算して、原則として6営業日目から販売会社を通じて受益者に支払われます。
- (6) 信託財産の資金管理を円滑に行うため、1顧客1日当たり10億円を超える大口のご換金は制限することがあります。詳しくは、販売会社にお問い合わせください。
- (7) 金融商品取引所における取引の停止、外国為替取引の停止その他合理的な事情（コンピュータの誤作動等により決済が不能となった場合、基準価額の計算が不能となった場合、計算された基準価額の正確性に合理的な疑いが生じた場合、流動性の低下により投資対象資産の取引が困難となった場合、投資対象とする投資信託証券の価格が算出されない場合等を含みます。）があると委託会社が判断したときは、上記の一部解約の実行の請求の受付を中止することおよびすでに受付けた一部解約の実行の請求を保留または取消させていただくことがあります。これにより一部解約の実行の請求の受付が中止され、またはすでに受付けた一部解約の実行の請求が保留された場合には、受益者は当該受付中止または請求保留以前に行った当日の一部解約の実行の請求を撤回できます。ただし、受益者がその一部解約の実行の請求を撤回しない場合には、当該受益権の一部解約の価額は、当該受付中止または請求保留を解除した後の最初の基準価額の計算日を一部解約の実行の請求日として上記に準じて計算された価額とします。

### 3【資産管理等の概要】

#### (1)【資産の評価】

本ファンド1万口当たりの純資産総額（以下「基準価額」といいます。）は、本ファンドの信託財産の純資産総額をその時の受益権総口数で除して得た額の1万口当たりの額です。「信託財産の純資産総額」とは、信託財産に属する資産（受入担保金代用有価証券を除きます。）を法令および一般社団法人投資信託協会規則に従って時価評価して得た信託財産の資産総額から負債総額を控除した金額をいいます。なお、外貨建資産の円換算については、原則としてわが国における計算日の対顧客電信売買相場の仲値によって計算します。予約為替の評価は、原則としてわが国における計算日の対顧客先物売買相場の仲値によるものとします。

本ファンドの基準価額は毎営業日算出されます。最新の基準価額は販売会社または下記の照会先で入手可能です。

ゴールドマン・サックス・アセット・マネジメント株式会社

電話：03(6437)6000（受付時間：営業日の午前9時から午後5時まで）

ホームページ・アドレス：www.gsam.co.jp

また、原則として、日本経済新聞（朝刊）の「オープン基準価格」欄に、基準価額が掲載されます（略称：「グロビッグA」「グロビッグB」）。年1回（6月）の決算時および償還時に、期中の運用経過のほか信託財産の内容などを記載した交付運用報告書を作成し、販売会社を通じてお渡しいたします。

運用報告書（全体版）は、委託会社のホームページに掲載されます。ただし、受益者から運用報告書（全体版）の交付請求があった場合には、交付します。

委託会社が設定・運用を行うファンドについては、通常、月次で運用経過について記載したレポートが作成されています。最新のレポートは、販売会社または上記のホームページにおいて入手可能です。

#### (2)【保管】

該当事項はありません。

#### (3)【信託期間】

本ファンドの信託期間は2017年2月24日から開始し、期限はありません<sup>(注)</sup>。ただし、下記「(5) その他 a. 信託の終了」の場合には、信託は終了します。

(注) 2018年3月24日付で本ファンドの信託期間を「2027年6月25日まで」から「原則として無期限」に変更します。

#### (4)【計算期間】

本ファンドの計算期間は、毎年6月26日から翌年6月25日までとすることを原則とします。なお、第1計算期間は信託契約締結日から2017年6月26日までとします。以上にかかわらず、この原則により各計算期間終了日に該当する日が休業日のとき、各計算期間終了日は該当日以降の営業日で該当日に最も近い日とし、その翌日より次の計算期間が開始されるものとします。ただし、最終計算期間の終了日は、信託期間の終了日までとします。

#### (5)【その他】

##### a. 信託の終了

委託会社は、信託契約の一部を解約することにより、各ファンドそれぞれについて、信託財産の純資産総額が30億円を下回ることとなった場合には、当該ファンドについて、受託銀行と合意のうえ、あらかじめ監督官庁に届け出ることにより、信託契約を解約し、信託を終了させることができます。

委託会社は、信託期間中において、この信託契約を解約することが受益者のため有利であると認めるとき、または正当な理由があるときは、受託銀行と合意のうえ、この信託契約を解約し、信託を終了させることができます。この場合において、委託会社は、あらかじめ、解約しようとする旨を監督官庁に届け出ます。

委託会社は、この信託が主要投資対象とする投資信託証券が存続しないこととなる場合には、受託銀行と合意のうえ、この信託契約を解約し、信託を終了させるものとします。この場合において、委託会社は、あらかじめ、解約しようとする旨を監督官庁に届け出ます。

委託会社は、およびの事項について、書面による決議（以下「書面決議」といいます。）を行います。この場合において、あらかじめ、書面決議の日ならびに信託契約の解約の理由などの事項を定め、当該決議の日の2週間前までに、この信託契約に係る知っている受益者に対し、書面をもってこれらの事項を記載した書面決議の通知を發します。

の書面決議において、受益者（委託会社およびこの信託の信託財産にこの信託の受益権が属するときの当該受益権に係る受益者としての受託銀行を除きます。以下本において同じ。）は受益権の口数に応じて、議決権を有し、これを行行使することができます。なお、知っている受益者が議決権を行行使しないときは、当該知っている受益者は書面決議について賛成するものとみなします。

の書面決議は議決権を行使することができる受益者の議決権の3分の2以上に当たる多数をもって行います。

から までの規定は、委託会社が信託契約の解約について提案をした場合において、当該提案につき、この信託契約に係るすべての受益者が書面または電磁的記録により同意の意思表示をしたときには適用しません。また、信託財産の状態に照らし、真にやむを得ない事情が生じている場合であって、から までに規定する信託契約の解約の手続きを行うことが困難な場合には適用しません。

監督官庁の命令があったとき、委託会社の登録取消、解散、業務廃止のとき（ただし監督官庁が信託契約に関する委託者の業務を他の投資信託委託会社に引継ぐことを命じたときは、信託は、下記b.に記載する受益者の書面決議による決議の効力が発生しない場合を除き、当該投資信託委託会社と受託銀行との間において存続します。）、受託銀行が信託業務を営む銀行でなくなったとき（ただし他の信託銀行が受託者の業務を引継ぐときを除きます。）、受託銀行の辞任または解任に際し新受託者を選任できないときは（新受託者の選任を行う場合は、下記b.に定める手続を準用します。）、委託会社は信託契約を解約し、信託は終了します。なお、受託銀行は、委託会社の承諾を受けて受託者の任務を辞任することができます。また、受託銀行がその任務に違反して信託財産に著しい損害を与えたことその他重要な事由があるときは、委託会社または受益者は、裁判所に受託銀行の解任を申立てることができます。なお、受益者は、上記によって行う場合を除き、受託銀行を解任することはできないものとします。

#### b. 約款変更等

委託会社は、監督官庁の命令があったとき、受益者の利益のため必要と認めるときまたは正当な理由があるときは、受託銀行と合意のうえ、信託約款を変更することまたは本ファンドと他のファンドとの併合（投資信託及び投資法人に関する法律に規定する「委託者指図型投資信託の併合」をいいます。以下同じ。）を行うことができ、あらかじめ、変更または併合しようとする旨およびその内容を監督官庁に届け出ます。なお、信託約款は本b.「約款変更等」に定める以外の方法によって変更することができないものとします。

委託会社は、の事項（の変更事項にあつてはその変更の内容が重大なものに該当する場合に限り、併合の事項にあつてはその併合が受益者の利益に及ぼす影響が軽微なものに該当する場合を除き、合わせて「重大な約款の変更等」といいます。）について、書面決議を行います。この場合において、あらかじめ、書面決議の日ならびに重大な約款の変更等の内容およびその理由などの事項を定め、当該決議の日の2週間前までに、信託約款に係る知れている受益者に対し、書面をもってこれらの事項を記載した書面決議の通知を発送します。

の書面決議において、受益者（委託会社およびこの信託の信託財産にこの信託の受益権が属するときの当該受益権に係る受益者としての受託銀行を除きます。以下本において同じ。）は受益権の口数に応じて、議決権を有し、これを行使することができます。なお、知れている受益者が議決権を行使しないときは、当該知れている受益者は書面決議について賛成するものとみなします。

の書面決議は議決権を行使することができる受益者の議決権の3分の2以上に当たる多数をもって行います。

書面決議の効力は、本ファンドのすべての受益者に対してその効力を生じます。

上記 から までの規定は、委託会社が重大な約款の変更等について提案をした場合において、当該提案につき、信託約款に係るすべての受益者が書面または電磁的記録により同意の意思表示をしたときには適用しません。

から までの規定にかかわらず、本ファンドにおいて併合の書面決議が可決された場合にあつても、当該併合にかかる一または複数の他のファンドにおいて当該併合の書面決議が否決された場合は、当該他のファンドとの併合を行うことはできません。

#### c. 反対受益者の受益権買取請求の不適用

本ファンドは、受益者が一部解約請求を行ったときは、委託会社が信託契約の一部の解約をすることにより当該請求に応じ、当該受益権の公正な価格が当該受益者に一部解約金として支払われることとなる委託者指図型投資信託に該当するため、上記a.に規定する信託契約の解約または上記b.に規定する重大な約款変更等を行う場合において、投資信託及び投資法人に関する法律第18条第1項に定める反対受益者による受益権買取請求の規定の適用を受けません。

#### d. 関係法人との契約の更改等

##### 募集・販売契約

委託会社と販売会社との間の募集・販売契約は、当事者の別段の意思表示のない限り、1年ごとに自動的に更新されます。募集・販売契約は、当事者間の合意により変更することができます。

## e．委託会社の事業の譲渡および承継に伴う取扱い

委託会社は、投資信託委託会社の事業の全部または一部を譲渡することがあり、これに伴い、信託契約に関する事業を譲渡することがあります。

委託会社は、分割により事業の全部または一部を承継させることがあり、これに伴い、信託契約に関する事業を承継させることがあります。

## f．信託業務の委託等

受託銀行は、委託会社と協議のうえ、信託業務の一部について、信託業法第22条第1項に定める信託業務の委託をするときは、以下に掲げる基準のすべてに適合するもの（受託銀行の利害関係人を含みます。）を委託先として選定します。

(a) 委託先の信用力に照らし、継続的に委託業務の遂行に懸念がないこと

(b) 委託先の委託業務に係る実績等に照らし、委託業務を確実に処理する能力があると認められること

(c) 委託される信託財産に属する財産と自己の固有財産その他の財産とを区分する等の管理を行う体制が整備されていること

(d) 内部管理に関する業務を適正に遂行するための体制が整備されていること

受託銀行は、上記に定める委託先の選定にあたっては、当該委託先が上記に掲げる基準に適合していることを確認するものとします。

上記にかかわらず、受託銀行は、次に掲げる業務を、受託銀行および委託会社が適当と認める者（受託銀行の利害関係人を含みます。）に委託することができるものとします。

(a) 信託財産の保存に係る業務

(b) 信託財産の性質を変えない範囲内において、その利用または改良を目的とする業務

(c) 委託会社のみの方針により信託財産の処分およびその他の信託の目的の達成のために必要な行為に係る業務

(d) 受託銀行が行う業務の遂行にとって補助的な機能を有する行為

保管費用は、受益者の負担とし、信託財産中より支弁します。

## g．投資信託証券の登録の管理

投資信託財産に属する外国投資信託証券については、受託銀行名義で当該外国投資信託証券の管理会社において登録され、当該外国投資信託証券の発行国または当該管理会社が所在する国内の諸法令および慣例ならびに当該管理会社の諸規則にしたがって管理させることができます。

## h．混蔵寄託

金融機関または第一種金融商品取引業者（金融商品取引法第28条第1項に規定する第一種金融商品取引業を行う者および外国の法令に準拠して設立された法人でこの者に類する者をいいます。以下本h．において同じ。）から、売買代金および償還金等について円貨で約定し円貨で決済する取引により取得した外国において発行された譲渡性預金証書またはコマーシャル・ペーパーは、当該金融機関または第一種金融商品取引業者が保管契約を締結した保管機関に当該金融機関または第一種金融商品取引業者の名義で混蔵寄託できるものとします。

## i．信託財産の登記等および記載等の留保等

信託の登記または登録をすることができる信託財産については、信託の登記または登録をすることとします。ただし、受託銀行が認める場合は、信託の登記または登録を留保することがあります。

上記ただし書きにかかわらず、受益者保護のために委託会社または受託銀行が必要と認めるときは、速やかに登記または登録をするものとします。

信託財産に属する旨の記載または記録をすることができる信託財産については、信託財産に属する旨の記載または記録をするとともに、その計算を明らかにする方法により分別して管理するものとします。ただし、受託銀行が認める場合は、その計算を明らかにする方法により分別して管理することがあります。

動産（金銭を除きます。）については、外形上区別することができる方法によるほか、その計算を明らかにする方法により分別して管理することがあります。

## j．一部解約の請求および有価証券売却等の指図

委託会社は、信託財産に属する外国投資信託の受益証券にかかる信託契約の一部解約の請求、外国投資証券にかかる買戻し請求、外国投資証券の償還の請求および有価証券の売却等の指図ができます。

## k．再投資の指図

委託会社は、上記の規定による一部解約の代金、売却代金、有価証券にかかる償還金等、外国投資信託の受益証券にかかる収益分配金、外国投資証券の清算分配金、有価証券等にかかる利子等、外国投資証券の配当金およびその他の収入金を再投資することの指図ができます。

## 1. 他の受益者の氏名等の開示の請求の制限

本ファンドの受益者は、委託会社または受託銀行に対し、次に掲げる事項の開示の請求を行うことはできません。

- ・他の受益者の氏名または名称および住所
- ・他の受益者が有する受益権の内容

## m. 公告

委託会社が受益者に対してする公告は、日本経済新聞に掲載します。

## 4 【受益者の権利等】

## (1) 収益分配金の受領権に関する内容および権利行使の手続

収益分配金は、原則として本ファンドの毎計算期間の終了日から起算して5営業日までに販売会社を通じて、毎計算期間の末日において振替機関等の振替口座簿に記載または記録されている受益者への支払いを開始します。

上記にかかわらず、自動けいぞく投資契約に基づいて収益分配金を再投資する受益者に対しては、受託銀行が委託会社の指定する預金口座等に払い込むことにより、原則として、毎計算期間終了日の翌営業日に、収益分配金が販売会社に交付されます。この場合、販売会社は、自動けいぞく投資契約に基づき、受益者に対し遅滞なく収益分配金の再投資にかかる受益権の取得の申込みに応じるものとします。当該取得申込みにより増加した受益権は、振替口座簿に記載または記録されます。

販売会社は、受益者が自己に帰属する受益権の全部もしくは一部の口数について、あらかじめ計算期間を指定し、上記の収益分配金の再投資にかかる受益権の取得申込を中止することを申し出た場合においては、上記にかかわらず、当該受益権に帰属する収益分配金を当該計算期間終了のつど受益者に支払うことができます。

受益者が、収益分配金について支払開始日から5年間その支払いを請求しないときは、その権利を失い、受託銀行から交付を受けた金銭は、委託会社に帰属します。

## (2) 償還金の受領権に関する内容および権利行使の手続

償還金（信託終了時における信託財産の純資産総額を受益権総口数で除した額をいいます。以下同じ。）は、原則として信託終了日から起算して5営業日までに販売会社を通じて信託終了日において振替機関等の振替口座簿に記載または記録されている受益者への支払いを開始します。

受益者が、信託終了による償還金について支払開始日から10年間その支払いを請求しないときは、その権利を失い、受託銀行から交付を受けた金銭は、委託会社に帰属します。

## (3) 一部解約金の受領権に関する内容および権利行使の手続

一部解約金の受領権に関する内容および権利行使の手続については、前記「第2 管理及び運営 2 換金（解約）手続等」をご覧ください。

一部解約金は、受益者による一部解約の実行の請求日から起算して、原則として6営業日目から販売会社を通じて受益者に支払います。

## (4) 収益分配金、償還金および一部解約金の払い込みと支払いに関する受託銀行の免責

受託銀行は、収益分配金については支払開始日（一般コースの場合）および交付開始前（自動けいぞく投資コースの場合）までに、償還金については支払開始日までに、一部解約金については支払日までに、その全額を委託会社の指定する預金口座等に払い込みます。

受託銀行は、上記により委託会社の指定する預金口座等に収益分配金、償還金および一部解約金を払い込んだ後は、受益者に対する支払いにつき、その責に任じません。

## (5) 委託会社の免責

収益分配金、償還金および一部解約金の受益者への支払いについては、当該販売会社に対する支払いをもって委託会社は免責されるものとします。かかる支払いがなされた後は、当該収益分配金、償還金および一部解約金は、源泉徴収されるべき税額（および委託会社が一定期間経過後販売会社より回収した金額があればその金額）を除き、受益者の計算に属する金銭となります。

## (6) 換金手続等

前記「第2 管理及び運営 2 換金（解約）手続等」をご覧ください。

### 第3【ファンドの経理状況】

(1) GSグローバル・ビッグデータ投資戦略 Aコース（為替ヘッジあり）及びGSグローバル・ビッグデータ投資戦略 Bコース（為替ヘッジなし）の財務諸表は、「財務諸表等の用語、様式及び作成方法に関する規則」（昭和38年大蔵省令第59号）並びに同規則第2条の2の規定により、「投資信託財産の計算に関する規則」（平成12年総理府令第133号）に基づき作成しております。

なお、財務諸表に掲載している金額は、円単位で表示しております。

(2) Aコース及びBコースは、金融商品取引法第193条の2第1項の規定に基づき、第1期計算期間（平成29年2月24日（設定日）から平成29年6月26日まで）の財務諸表について、PwCあらた有限責任監査法人による監査を受けております。

## 1【財務諸表】

【GSグローバル・ビッグデータ投資戦略 Aコース（為替ヘッジあり）】

(1)【貸借対照表】

(単位：円)

		第1期 (平成29年6月26日現在)
<b>資産の部</b>		
流動資産		
コール・ローン		1,102,637,243
投資証券		39,039,045,297
派生商品評価勘定		3,216,000
流動資産合計		40,144,898,540
<b>資産合計</b>		
40,144,898,540		
<b>負債の部</b>		
流動負債		
派生商品評価勘定		388,305,150
未払金		701,318,580
未払解約金		58,560,619
未払受託者報酬		3,191,950
未払委託者報酬		153,213,809
未払利息		2,957
その他未払費用		1,178,647
流動負債合計		1,305,771,712
<b>負債合計</b>		
1,305,771,712		
<b>純資産の部</b>		
元本等		
元本		37,360,065,317
剰余金		
期末剰余金又は期末欠損金( )		1,479,061,511
(分配準備積立金)		1,355,816,530
元本等合計		38,839,126,828
<b>純資産合計</b>		
38,839,126,828		
<b>負債純資産合計</b>		
40,144,898,540		



## （２）【損益及び剰余金計算書】

（単位：円）

	第 1 期 自 平成29年 2 月24日 至 平成29年 6 月26日
<b>営業収益</b>	
有価証券売買等損益	1,994,408,825
為替差損益	450,104,173
営業収益合計	1,544,304,652
<b>営業費用</b>	
支払利息	338,629
受託者報酬	3,191,950
委託者報酬	153,213,809
その他費用	1,317,255
営業費用合計	158,061,643
営業利益又は営業損失（ ）	1,386,243,009
経常利益又は経常損失（ ）	1,386,243,009
当期純利益又は当期純損失（ ）	1,386,243,009
一部解約に伴う当期純利益金額の分配額又は一部解約に伴う当期純損失金額の分配額（ ）	30,755,695
期首剰余金又は期首欠損金（ ）	-
剰余金増加額又は欠損金減少額	125,977,856
当期追加信託に伴う剰余金増加額又は欠損金減少額	125,977,856
剰余金減少額又は欠損金増加額	2,403,659
当期一部解約に伴う剰余金減少額又は欠損金増加額	2,403,659
分配金	-
期末剰余金又は期末欠損金（ ）	1,479,061,511

## (3)【注記表】

(重要な会計方針に係る事項に関する注記)

区分	第1期 自 平成29年2月24日 至 平成29年6月26日
1. 有価証券の評価基準及び評価方法	<p>投資証券</p> <p>移動平均法に基づき、法令及び一般社団法人投資信託協会規則に従い、時価評価しております。</p>
2. デリバティブの評価基準及び評価方法	<p>為替予約取引</p> <p>為替予約の評価は、原則として、わが国における対顧客先物売買相場の仲値によって計算しております。</p>
3. その他財務諸表作成のための基本となる重要な事項	<p>(1) 外貨建取引等の処理基準</p> <p>外貨建取引については、「投資信託財産の計算に関する規則」（平成12年総理府令第133号）第60条に基づき、取引発生時の外国通貨の額をもって記録する方法を採用しております。</p> <p>但し、同61条に基づき、外国通貨の売却時において、当該外国通貨に加えて、外貨建資産等の外貨基金勘定及び外貨建各損益勘定の前日の外貨建純資産額に対する当該売却外国通貨の割合相当額を当該外国通貨の売却時の外国為替相場等で円換算し、前日の外貨基金勘定に対する円換算した外貨基金勘定の割合相当の邦貨建資産等の外国投資勘定と、円換算した外貨基金勘定を相殺した差額を為替差損益とする計理処理を採用しております。</p> <p>(2) 計算期間の取扱い</p> <p>平成29年6月25日が休業日のため、当計算期間末日は平成29年6月26日としております。</p>

## （貸借対照表に関する注記）

区分	第1期 （平成29年6月26日現在）
1. 元本の推移	
期首元本額	21,398,332,741円
期中追加設定元本額	17,184,587,446円
期中一部解約元本額	1,222,854,870円
2. 受益権の総数	37,360,065,317口

## （損益及び剰余金計算書に関する注記）

区分	第1期 自 平成29年2月24日 至 平成29年6月26日
分配金の計算過程	
費用控除後の配当等収益額	- 円
費用控除後・繰越欠損金補填後の有 価証券売買等損益額	1,355,816,530円
収益調整金額	123,401,501円
分配準備積立金額	- 円
本ファンドの分配対象収益額	1,479,218,031円
本ファンドの期末残存口数	37,360,065,317口
10,000口当たり収益分配対象額	395円
10,000口当たり分配金額	- 円
収益分配金金額	- 円

## （金融商品に関する注記）

## 金融商品の状況に関する事項

区分	第1期 自 平成29年2月24日 至 平成29年6月26日
1．金融商品に対する取組方針	<p>本ファンドは証券投資信託として、有価証券等への投資ならびにデリバティブ取引を信託約款に定める「運用の基本方針」に基づき行っております。</p>
2．金融商品の内容及びそのリスク	<p>本ファンドが保有する主な金融資産は投資証券であり、売買目的で保有しております。</p> <p>デリバティブ取引には、通貨関連では為替予約取引が含まれております。デリバティブ取引は、信託財産に属する資産の効率的な運用に資するため、ならびに価格変動リスクを回避する目的で利用しています。</p> <p>投資対象とする金融商品の主なリスクは価格が変動する事によって発生する市場リスク、金融商品の発行者や取引先等の経営・財務状況が悪化した場合に発生する信用リスク、及び金融商品の取引量が著しく乏しい場合に発生する流動性リスクがあります。</p>
3．金融商品に係るリスク管理体制	<p>コンプライアンス部門ならびにオペレーション部門では、運用チームから独立した立場で、法令や信託約款等に実際の売買取引が則っているか、また日々のポジションのモニタリングを行っております。</p> <p>マーケット・リスク管理専任部門では、運用チームとは独立した立場で、運用チームにより構築されたポジションのリスク水準をモニタリングし、各運用チーム、リスク検討委員会に報告します。</p> <p>リスク検討委員会は、法務部・コンプライアンス部を含む各部署の代表から構成されており、マーケット・リスク管理専任部門からの報告事項に対して、必要な報告聴取、調査、検討、決定等を月次で行います。</p>

## 金融商品の時価等に関する事項

区分	第 1 期 自 平成29年 2 月24日 至 平成29年 6 月26日
1. 貸借対照表計上額、時価及びこれらの差額 2. 時価の算定方法	<p>金融商品は時価で計上しているため記載を省略しております。</p> <p>(1) 有価証券及びデリバティブ取引以外の金融商品 有価証券及びデリバティブ取引以外の金融商品については、短期間で決済され、時価は帳簿価額と近似しているため、当該帳簿価額を時価としております。</p> <p>(2) 有価証券 「（重要な会計方針に係る事項に関する注記）」の「有価証券の評価基準及び評価方法」に記載しております。</p> <p>(3) デリバティブ取引 「（デリバティブ取引等に関する注記）」の「取引の時価等に関する事項」に記載しております。</p>
3. 金融商品の時価等に関する事項についての補足説明	<p>金融商品の時価には、市場価格に基づく価額のほか、市場価格がない場合には合理的に算定された価額が含まれております。当該価額の算定においては一定の前提条件等を採用しているため、異なる前提条件等によった場合、当該価額が異なることもあります。</p> <p>また、デリバティブ取引に関する契約額等は、あくまでもデリバティブ取引における名目的な契約額、又は計算上の想定元本であり、当該金額自体がデリバティブ取引のリスクの大きさを示すものではありません。</p>

## （有価証券に関する注記）

## 売買目的有価証券

種類	第 1 期 （平成29年 6 月26日現在）
	当計算期間の損益に含まれた評価差額 （円）
投資証券	1,983,644,408
合計	1,983,644,408

## （デリバティブ取引等に関する注記）

## 取引の時価等に関する事項

## ヘッジ会計が適用されていないデリバティブ取引

## 通貨関連

区分	種類	第1期（平成29年6月26日現在）			
		契約額等 （円）	うち 1年超 （円）	時価 （円）	評価損益 （円）
市場 取引 以外 の取 引	為替予約取引				
	買建				
	米ドル	701,698,410	-	700,938,000	760,410
	売建				
	米ドル	23,022,672,120	-	23,318,640,000	295,967,880
	カナダドル	1,289,477,500	-	1,325,304,000	35,826,500
	ユーロ	4,674,036,000	-	4,696,666,000	22,630,000
	英ポンド	2,626,690,900	-	2,624,410,000	2,280,900
	スイスフラン	1,302,281,160	-	1,308,720,000	6,438,840
	オーストラリアドル	966,633,580	-	992,380,000	25,746,420
合計	34,583,489,670	-	34,967,058,000	385,089,150	

## （注）時価の算定方法

## ・為替予約取引

1．対顧客先物相場の仲値が発表されている外貨については、以下のように評価しております。

(1) 予約為替の受渡し日（以下「当該日」という。）の対顧客先物相場の仲値が発表されている場合は、当該予約為替は当該対顧客先物相場の仲値により評価しております。

(2) 当該日の対顧客先物相場が発表されていない場合は、以下の方法によっております。

当該日を超える対顧客先物相場が発表されている場合には、発表されている先物相場のうち当該日に最も近い前後二つの対顧客先物相場の仲値をもとに計算したレートにより評価しております。

当該日を超える対顧客先物相場が発表されていない場合には、当該日に最も近い発表されている対顧客先物相場の仲値により評価しております。

2．対顧客先物相場の仲値が発表されていない外貨については、対顧客相場の仲値により評価しております。

## ヘッジ会計が適用されているデリバティブ取引

該当事項はありません。

## （関連当事者との取引に関する注記）

該当事項はありません。

## （1口当たり情報）

区分	第1期 （平成29年6月26日現在）
1口当たり純資産額	1.0396円

## （重要な後発事象に関する注記）

該当事項はありません。

## （4）【附属明細表】

有価証券明細表

## （ア）株式

該当事項はありません。

## （イ）株式以外の有価証券

通貨	種類	銘柄	券面総額	評価額	備考
米ドル	投資証券	ゴールドマン・サックス・ファンズ S.I.C. A.V. - ゴールドマン・サックス・グローバル C ORE エクイティ・ポートフォリオ IOアキュム レーション・スナップ・シェアクラス	28,313,706.182	342,595,844.80	
		ゴールドマン・サックス・ファンズ・ピーエルシー - ゴールドマン・サックスUS\$リキッド・リザーブ ズ・ファンド X アキュムレーション・クラス	810.619	8,222,319.27	
小計				350,818,164.07	
				(39,039,045,297)	
合計				39,039,045,297	
				(39,039,045,297)	

（注）1．通貨種類毎の小計欄の（ ）内は、邦貨換算額であります。

2．合計金額欄の（ ）内は、外貨建有価証券に係るもので、内書きであります。

## 外貨建有価証券の内訳

通貨	銘柄数	組入投資証券時価比率	合計金額に対する比率
米ドル	投資証券 2銘柄	100.0%	100.0%

## デリバティブ取引及び為替予約取引の契約額等及び時価の状況表

「（デリバティブ取引等に関する注記）」の「取引の時価等に関する事項」に記載されております。

## 【GSグローバル・ビッグデータ投資戦略 Bコース(為替ヘッジなし)】

## (1)【貸借対照表】

(単位:円)

第1期  
(平成29年6月26日現在)

資産の部	
流動資産	
コール・ローン	3,648,701,039
投資証券	180,090,309,738
流動資産合計	183,739,010,777
資産合計	183,739,010,777
負債の部	
流動負債	
派生商品評価勘定	1,931,200
未払金	1,780,480,000
未払解約金	344,947,216
未払受託者報酬	14,662,758
未払委託者報酬	703,812,121
未払利息	9,787
その他未払費用	2,651,909
流動負債合計	2,848,494,991
負債合計	2,848,494,991
純資産の部	
元本等	
元本	174,295,297,340
剰余金	
期末剰余金又は期末欠損金( )	6,595,218,446
(分配準備積立金)	6,435,815,634
元本等合計	180,890,515,786
純資産合計	180,890,515,786
負債純資産合計	183,739,010,777



## （２）【損益及び剰余金計算書】

（単位：円）

	第 1 期 自 平成29年 2 月24日 至 平成29年 6 月26日
<b>営業収益</b>	
有価証券売買等損益	9,262,618,654
為替差損益	2,058,974,416
営業収益合計	7,203,644,238
<b>営業費用</b>	
支払利息	1,405,713
受託者報酬	14,662,758
委託者報酬	703,812,121
その他費用	2,797,225
営業費用合計	722,677,817
営業利益又は営業損失（ ）	6,480,966,421
経常利益又は経常損失（ ）	6,480,966,421
当期純利益又は当期純損失（ ）	6,480,966,421
一部解約に伴う当期純利益金額の分配額又は一部解約に伴う当期純損失金額の分配額（ ）	46,535,333
期首剰余金又は期首欠損金（ ）	-
剰余金増加額又は欠損金減少額	161,258,714
当期追加信託に伴う剰余金増加額又は欠損金減少額	161,258,714
剰余金減少額又は欠損金増加額	471,356
当期一部解約に伴う剰余金減少額又は欠損金増加額	471,356
分配金	-
期末剰余金又は期末欠損金（ ）	6,595,218,446

## (3)【注記表】

(重要な会計方針に係る事項に関する注記)

区分	第1期 自 平成29年2月24日 至 平成29年6月26日
1. 有価証券の評価基準及び評価方法	<p>投資証券</p> <p>移動平均法に基づき、法令及び一般社団法人投資信託協会規則に従い、時価評価しております。</p>
2. デリバティブの評価基準及び評価方法	<p>為替予約取引</p> <p>為替予約の評価は、原則として、わが国における対顧客先物売買取相場の仲値によって計算しております。</p>
3. その他財務諸表作成のための基本となる重要な事項	<p>(1) 外貨建取引等の処理基準</p> <p>外貨建取引については、「投資信託財産の計算に関する規則」（平成12年総理府令第133号）第60条に基づき、取引発生時の外国通貨の額をもって記録する方法を採用しております。</p> <p>但し、同61条に基づき、外国通貨の売却時において、当該外国通貨に加えて、外貨建資産等の外貨基金勘定及び外貨建各損益勘定の前日の外貨建純資産額に対する当該売却外国通貨の割合相当額を当該外国通貨の売却時の外国為替相場等で円換算し、前日の外貨基金勘定に対する円換算した外貨基金勘定の割合相当の邦貨建資産等の外国投資勘定と、円換算した外貨基金勘定を相殺した差額を為替差損益とする計理処理を採用しております。</p> <p>(2) 計算期間の取扱い</p> <p>平成29年6月25日が休業日のため、当計算期間末日は平成29年6月26日としております。</p>

## （貸借対照表に関する注記）

区分	第1期 （平成29年6月26日現在）
1. 元本の推移	
期首元本額	92,542,866,934円
期中追加設定元本額	84,762,764,795円
期中一部解約元本額	3,010,334,389円
2. 受益権の総数	174,295,297,340口

## （損益及び剰余金計算書に関する注記）

区分	第1期 自 平成29年2月24日 至 平成29年6月26日
分配金の計算過程	
費用控除後の配当等収益額	- 円
費用控除後・繰越欠損金補填後の有 価証券売買等損益額	6,435,815,634円
収益調整金額	160,180,413円
分配準備積立金額	- 円
本ファンドの分配対象収益額	6,595,996,047円
本ファンドの期末残存口数	174,295,297,340口
10,000口当たり収益分配対象額	378円
10,000口当たり分配金額	- 円
収益分配金金額	- 円

## （金融商品に関する注記）

## 金融商品の状況に関する事項

区分	第1期 自 平成29年2月24日 至 平成29年6月26日
<p>1．金融商品に対する取組方針</p> <p>2．金融商品の内容及びそのリスク</p> <p>3．金融商品に係るリスク管理体制</p>	<p>本ファンドは証券投資信託として、有価証券等への投資ならびにデリバティブ取引を信託約款に定める「運用の基本方針」に基づき行っております。</p> <p>本ファンドが保有する主な金融資産は投資証券であり、売買目的で保有しております。</p> <p>デリバティブ取引には、通貨関連では為替予約取引が含まれております。デリバティブ取引は、信託財産に属する資産の効率的な運用に資するため、ならびに価格変動リスクを回避する目的で利用しています。</p> <p>投資対象とする金融商品の主なリスクは価格が変動する事によって発生する市場リスク、金融商品の発行者や取引先等の経営・財務状況が悪化した場合に発生する信用リスク、及び金融商品の取引量が著しく乏しい場合に発生する流動性リスクがあります。</p> <p>コンプライアンス部門ならびにオペレーション部門では、運用チームから独立した立場で、法令や信託約款等を実際の売買取引が則っているか、また日々のポジションのモニタリングを行っております。</p> <p>マーケット・リスク管理専任部門では、運用チームとは独立した立場で、運用チームにより構築されたポジションのリスク水準をモニタリングし、各運用チーム、リスク検討委員会に報告します。</p> <p>リスク検討委員会は、法務部・コンプライアンス部を含む各部署の代表から構成されており、マーケット・リスク管理専任部門からの報告事項に対して、必要な報告聴取、調査、検討、決定等を月次で行います。</p>

## 金融商品の時価等に関する事項

区分	第 1 期 自 平成29年 2 月24日 至 平成29年 6 月26日
1. 貸借対照表計上額、時価及びこれらの差額	金融商品は時価で計上しているため記載を省略しております。
2. 時価の算定方法	(1) 有価証券及びデリバティブ取引以外の金融商品 有価証券及びデリバティブ取引以外の金融商品については、短期間で決済され、時価は帳簿価額と近似しているため、当該帳簿価額を時価としております。 (2) 有価証券 「（重要な会計方針に係る事項に関する注記）」の「有価証券の評価基準及び評価方法」に記載しております。 (3) デリバティブ取引 「（デリバティブ取引等に関する注記）」の「取引の時価等に関する事項」に記載しております。
3. 金融商品の時価等に関する事項についての補足説明	金融商品の時価には、市場価格に基づく価額のほか、市場価格がない場合には合理的に算定された価額が含まれております。当該価額の算定においては一定の前提条件等を採用しているため、異なる前提条件等によった場合、当該価額が異なることもあります。 また、デリバティブ取引に関する契約額等は、あくまでもデリバティブ取引における名目的な契約額、又は計算上の想定元本であり、当該金額自体がデリバティブ取引のリスクの大きさを示すものではありません。

## （有価証券に関する注記）

## 売買目的有価証券

種類	第 1 期 (平成29年 6 月26日現在)
	当計算期間の損益に含まれた評価差額 (円)
投資証券	9,253,249,058
合計	9,253,249,058

## （デリバティブ取引等に関する注記）

## 取引の時価等に関する事項

## ヘッジ会計が適用されていないデリバティブ取引

## 通貨関連

区分	種類	第1期（平成29年6月26日現在）			
		契約額等 （円）	うち 1年超 （円）	時価 （円）	評価損益 （円）
市場 取引 以外 の取 引	為替予約取引				
	買建 米ドル	1,782,091,200	-	1,780,160,000	1,931,200
	合計	1,782,091,200	-	1,780,160,000	1,931,200

## （注）時価の算定方法

## ・為替予約取引

1．対顧客先物相場の仲値が発表されている外貨については、以下のように評価しております。

(1) 予約為替の受渡し日（以下「当該日」という。）の対顧客先物相場の仲値が発表されている場合は、当該予約為替は当該対顧客先物相場の仲値により評価しております。

(2) 当該日の対顧客先物相場が発表されていない場合は、以下の方法によっております。

当該日を超える対顧客先物相場が発表されている場合には、発表されている先物相場のうち当該日に最も近い前後二つの対顧客先物相場の仲値をもとに計算したレートにより評価しております。

当該日を超える対顧客先物相場が発表されていない場合には、当該日に最も近い発表されている対顧客先物相場の仲値により評価しております。

2．対顧客先物相場の仲値が発表されていない外貨については、対顧客相場の仲値により評価しております。

## ヘッジ会計が適用されているデリバティブ取引

該当事項はありません。

## （関連当事者との取引に関する注記）

該当事項はありません。

## （1口当たり情報）

区分	第1期 （平成29年6月26日現在）
1口当たり純資産額	1.0378円

## （重要な後発事象に関する注記）

該当事項はありません。

## （4）【附属明細表】

有価証券明細表

（ア）株式

該当事項はありません。

（イ）株式以外の有価証券

通貨	種類	銘柄	券面総額	評価額	備考
米ドル	投資証券	ゴールドマン・サックス・ファンズ S.I.C. A.V. - ゴールドマン・サックス・グローバル C ORE エクイティ・ポートフォリオ IOアキュム レーション・スナップ・シェアクラス	130,227,984.627	1,575,758,613.98	
		ゴールドマン・サックス・ファンズ・ピーエルシー - ゴールドマン・サックスUS\$リキッド・リザーブ ズ・ファンド X アキュムレーション・クラス	4,199.269	42,594,277.27	
小計				1,618,352,891.25	
				(180,090,309,738)	
合計				180,090,309,738	
				(180,090,309,738)	

（注）1．通貨種類毎の小計欄の（ ）内は、邦貨換算額であります。

2．合計金額欄の（ ）内は、外貨建有価証券に係るもので、内書きであります。

外貨建有価証券の内訳

通貨	銘柄数	組入投資証券時価比率	合計金額に対する比率
米ドル	投資証券 2銘柄	100.0%	100.0%

デリバティブ取引及び為替予約取引の契約額等及び時価の状況表

「（デリバティブ取引等に関する注記）」の「取引の時価等に関する事項」に記載されております。

## 参考情報

GSグローバル・ビッグデータ投資戦略 Aコース（為替ヘッジあり）及びGSグローバル・ビッグデータ投資戦略 Bコース（為替ヘッジなし）は「ゴールドマン・サックス・ファンズ S.I.C.A.V. - ゴールドマン・サックス・グローバル CORE エクイティ・ポートフォリオ IOアキュムレーション・スナップ・シェアクラス」を主要投資対象としております。

「ゴールドマン・サックス・ファンズ S.I.C.A.V. - ゴールドマン・サックス・グローバル CORE エクイティ・ポートフォリオ IOアキュムレーション・スナップ・シェアクラス」は、ルクセンブルク籍の会社型の外国投資信託です。同投資証券は、平成28年11月30日に計算期間が終了し、ルクセンブルクにおいて一般に公正妥当と認められる会計原則に準拠した財務書類が作成されております。

なお、この投資証券について、以下に記載する「資産負債計算書」及び「投資有価証券明細表」等の情報は、財務書類から抜粋・翻訳したものであり、全てのクラスが対象となっております。また、以下に記載する情報は監査対象外です。



ゴールドマン・サックス・ファンズ S.I.C.A.V. - ゴールドマン・サックス・グローバル CORE エ  
クイティ・ポートフォリオ IOアキュムレーション・スナップ・シェアクラス

資産負債計算書  
平成28年11月30日現在

(単位:米ドル)

資産	
デリバティブを除く投資有価証券時価評価額	812,431,338
外国為替予約取引および特定クラス投資信託証券の外国為替予約取引にかかる未実現利益	1,254
先物およびデュレーション・ヘッジクラス投資証券の先物にかかる未実現利益	195,299
現金	24,483,080
差入保証金	1,592,953
投資売却未収金	28,127,124
投資信託証券売却未収金	2,005,482
未収配当金	1,200,805
未収配当税還付金	129,273
未収貸株料	3,095
その他資産	8,339
資産合計	870,178,042
負債	
当座借越	24,388
外国為替予約取引および特定クラス投資信託証券の外国為替予約取引にかかる未実現損失	60,699
投資購入未払金	50,587,161
投資信託証券買戻未払金	1,015,885
未払投資顧問報酬	366,079
未払管理事務代行報酬	55,170
未払保管費用	36,015
未払販売報酬およびサービシング報酬	45,783
未払名義書換事務代行報酬	30,051
未払年次税	30,605
未払監査報酬	10,484
未払管理会社報酬	12,143
未払取締役報酬	2,600
未払弁護士報酬	10,014
未払保険料	3,187
未払印刷費	11,408
配当金および利息にかかる未払源泉税	253,055
未払税務報告報酬	29,838
未払支払代理人報酬	6,421
負債合計	52,590,986
投資主資本	817,587,056

投資有価証券明細表  
平成28年11月30日現在

株数	銘柄名称	評価額 (米ドル)	投資主 資本割合 (%)
公認の金融商品取引所に上場されている譲渡性有価証券			
普通株式 - 97.27%			
ベルギー			
19,726	Bekaert S.A. (Electrical Components & Equipment)	822,845	0.10
バミューダ			
41,595	XL Group Ltd. (Insurance)	1,524,457	0.19
カナダ			
4,200	Bank of Montreal (Banks)	278,424	0.03
98,500	Barrick Gold Corp. (Mining)	1,472,177	0.18
81,200	Canadian Imperial Bank of Commerce (Banks)	6,401,574	0.78
1,300	CCL Industries, Inc. "B" (Packaging & Containers)	227,653	0.03
26,200	Open Text Corp. (Software)	1,678,245	0.21
27,000	Saputo, Inc. (Food, Beverages & Tobacco)	931,666	0.11
16,100	Teck Resources Ltd. "B" (Mining)	412,371	0.05
		11,402,110	1.39
デンマーク			
15,911	Danske Bank A/S (Banks)	466,421	0.05
25,630	Vestas Wind Systems A/S (Energy-Alternate Sources)	1,695,779	0.21
		2,162,200	0.26
フランス			
15,082	Arkema S.A. (Chemicals)	1,444,945	0.18
105,851	BNP Paribas S.A. (Banks)	6,129,566	0.75
48,669	Cie Generale des Etablissements Michelin (Auto Parts & Equipment)	5,222,416	0.64
16,964	Renault S.A. (Automobile Manufacturers)	1,328,787	0.16
18,713	Schneider Electric SE (Electrical Components & Equipment)	1,243,073	0.15
137,056	Societe Generale S.A. (Banks)	5,858,013	0.72
25,900	Technip S.A. (Oil & Gas Services)	1,772,645	0.22
19,535	Vinci S.A. (Construction & Engineering)	1,268,899	0.15
		24,268,344	2.97
ドイツ			
119,162	Bayer AG (Pharmaceuticals)	11,176,481	1.37
2,731	Continental AG (Auto Parts & Equipment)	483,929	0.06
34,236	Covestro AG 144A (Chemicals)	2,194,415	0.27
98,748	Deutsche Lufthansa AG (Airlines)	1,270,489	0.15
110,118	Deutsche Telekom AG (Telecommunications)	1,739,460	0.21
19,676	Fresenius SE & Co. KGaA (Healthcare Services)	1,418,396	0.17
8,274	Gerresheimer AG (Packaging & Containers)	608,379	0.07
41,214	Hannover Rueck SE (Insurance)	4,389,700	0.54
22,198	HOCHTIEF AG (Construction & Engineering)	3,152,410	0.39
427,269	Infineon Technologies AG (Semiconductors)	7,188,515	0.88
69,912	LANXESS AG (Chemicals)	4,332,204	0.53
92,638	METRO AG (Food, Beverages & Tobacco)	2,768,613	0.34
42,433	Muenchener Rueckversicherungs-Gesellschaft AG (Insurance)	7,743,921	0.95
23,200	OSRAM Licht AG (Electrical Components & Equipment)	1,174,047	0.14
6,261	Software AG (Software)	221,523	0.03
		49,862,482	6.10
香港			
389,000	AIA Group Ltd. (Insurance)	2,376,372	0.29
599,500	CLP Holdings Ltd. (Electric)	5,867,164	0.72
		8,243,536	1.01
アイルランド			
34,348	Accenture Plc. "A" (Computers)	4,145,460	0.51
5,655	DCC Plc. (Oil & Gas)	429,400	0.05
		4,574,860	0.56

株数	銘柄名称	評価額 (米ドル)	投資主 資本割合 (%)
<b>普通株式</b>			
<b>イタリア</b>			
123,207	Banca Mediolanum SpA (Banks)	790,631	0.10
1,929,061	Enel SpA (Electric)	7,776,971	0.95
173,729	Eni SpA (Oil & Gas)	2,439,564	0.30
331,688	Leonardo-Finmeccanica SpA (Aerospace & Defence)	4,281,551	0.52
259,917	Prysmian SpA (Electrical Components & Equipment)	6,208,871	0.76
900,220	Telecom Italia SpA (Telecommunications)	678,332	0.08
		22,175,920	2.71
<b>日本</b>			
6,300	Chubu Electric Power Co., Inc. (Electric)	89,613	0.01
212,000	Daiwa House Industry Co., Ltd. (Home Builders)	6,128,271	0.75
209,800	Honda Motor Co., Ltd. (Automobile Manufacturers)	6,244,764	0.76
60,200	Japan Post Holdings Co., Ltd. (Insurance)	758,013	0.09
69,400	Japan Tobacco, Inc. (Food, Beverages & Tobacco)	2,426,255	0.30
1,359,900	JX Holdings, Inc. (Oil & Gas)	5,265,916	0.64
53,300	Konami Holdings Corp. (Software)	1,830,321	0.22
20,100	Miraca Holdings, Inc. (Healthcare Services)	912,330	0.11
812,900	Mitsubishi Chemical Holdings Corp. (Chemicals)	5,225,680	0.64
98,200	Mitsubishi Gas Chemical Co., Inc. (Chemicals)	1,514,019	0.18
39,300	Mitsui & Co., Ltd. (Distribution/Wholesale)	538,518	0.07
689,000	Mitsui Chemicals, Inc. (Chemicals)	3,251,542	0.40
27,500	MS&AD Insurance Group Holdings, Inc. (Insurance)	873,427	0.11
145,800	Nikon Corp. (Miscellaneous Manufacturing)	2,173,863	0.27
487,000	Nippon Electric Glass Co., Ltd. (Electronics)	2,641,241	0.32
60,100	Nippon Telegraph & Telephone Corp. (Telecommunications)	2,459,826	0.30
1,093,300	Nomura Holdings, Inc. (Diversified Financial Services)	6,014,484	0.74
10,500	NTT DOCOMO, Inc. (Telecommunications)	243,048	0.03
132,000	ORIX Corp. (Diversified Financial Services)	2,101,288	0.26
35,000	Showa Shell Sekiyu KK (Oil & Gas)	316,781	0.04
64,800	Tokyo Electron Ltd. (Semiconductors)	6,033,669	0.74
		57,042,869	6.98
<b>ルクセンブルク</b>			
5,702	APERAM S.A. (Iron/Steel)	253,926	0.03
<b>オランダ</b>			
8,891	BE Semiconductor Industries NV (Semiconductors)	294,789	0.04
3,561	Koninklijke DSM NV (Chemicals)	216,625	0.03
146,182	Wolters Kluwer NV (Media)	5,278,251	0.64
		5,789,665	0.71
<b>ノルウェー</b>			
1,198,364	Norsk Hydro ASA (Mining)	5,660,232	0.69
<b>ポルトガル</b>			
173,461	CTT-Correios de Portugal S.A. (Commercial Services)	1,073,958	0.13
84,263	EDP - Energias de Portugal S.A. (Electric)	242,991	0.03
220,086	Galp Energia SGPS S.A. (Oil & Gas)	2,993,728	0.37
		4,310,677	0.53
<b>スペイン</b>			
85,156	Banco Bilbao Vizcaya Argentaria S.A. (Banks)	523,260	0.06
416,147	Bankinter S.A. (Banks)	3,088,993	0.38
12,964	Cia de Distribucion Integral Logista Holdings S.A. (Transportation)	292,371	0.04
16,619	Gamesa Corp. Tecnologica S.A. (Electrical Components & Equipment)	346,004	0.04
1,360,550	Iberdrola S.A. (Electric)	8,272,245	1.01
396,749	Repsol S.A. (Oil & Gas)	5,331,620	0.65
		17,854,493	2.18
<b>スウェーデン</b>			
7,006	Boliden AB (Mining)	181,231	0.02
<b>スイス</b>			
23,507	Actelion Ltd. (Pharmaceuticals)	4,727,962	0.58
19,194	Allied World Assurance Co. Holdings AG (Insurance)	901,158	0.11
801	Georg Fischer AG (Auto Parts & Equipment)	690,619	0.09
32,449	Lonza Group AG (Chemicals)	5,828,226	0.71
68	Sika AG (Building Materials)	331,865	0.04
665,954	STMicroelectronics NV (Semiconductors)	6,701,365	0.82
40,154	Swiss Re AG (Insurance)	3,690,893	0.45
		22,872,088	2.80

株数	銘柄名称	評価額 (米ドル)	投資主 資本割合 (%)
普通株式			
英国			
185,509	3i Group Plc. (Investment Companies)	1,577,194	0.19
186,990	BP Plc.-ADR (Oil & Gas)	6,488,553	0.79
130,463	British American Tobacco Plc. (Food, Beverages & Tobacco)	7,269,038	0.89
10,056	Compass Group Plc. (Food, Beverages & Tobacco)	172,119	0.02
17,205	Dialog Semiconductor Plc. (Semiconductors)	686,870	0.08
21,087	Hill & Smith Holdings Plc. (Miscellaneous Manufacturing)	321,551	0.04
97,114	International Game Technology Plc. (Entertainment)	2,506,512	0.31
3,884	Intertek Group Plc. (Commercial Services)	160,806	0.02
193,868	Liberty Global Plc.-Series C (Media)	5,953,686	0.73
199,102	Lloyds Banking Group Plc. (Banks)	143,625	0.02
55,646	Reckitt Benckiser Group Plc. (Household Products/Wares)	4,700,535	0.58
13,155	Smiths Group Plc. (Miscellaneous Manufacturing)	230,729	0.03
4,908	Unilever Plc. (Cosmetics/Personal Care)	196,786	0.02
17,322	Unilever Plc.-ADR (Cosmetics/Personal Care)	699,549	0.09
261,473	WPP Plc. (Advertising)	5,559,225	0.68
		36,666,778	4.49
米国			
5,573	AbbVie, Inc. (Pharmaceuticals)	341,402	0.04
38,019	Adobe Systems, Inc. (Software)	3,979,829	0.49
140,745	AES Corp. (Electric)	1,643,198	0.20
14,214	AGNC Investment Corp. (Real Estate Investment Trust)	266,015	0.03
31,946	Air Products & Chemicals, Inc. (Chemicals)	4,593,196	0.56
80,146	Alaska Air Group, Inc. (Airlines)	6,555,141	0.80
47,145	Alexion Pharmaceuticals, Inc. (Biotechnology)	5,874,738	0.72
88,838	Allison Transmission Holdings, Inc. (Auto Parts & Equipment)	2,926,324	0.36
312,170	Ally Financial, Inc. (Diversified Financial Services)	6,116,971	0.75
7,522	Alphabet, Inc. "A" (Internet)	5,930,420	0.73
7,991	Alphabet, Inc. "C" (Internet)	6,154,588	0.75
81,189	Altria Group, Inc. (Food, Beverages & Tobacco)	5,295,147	0.65
10,207	Amazon.com, Inc. (Internet)	7,809,784	0.96
15,943	American Homes 4 Rent "A" (Real Estate Investment Trust)	334,006	0.04
64,564	American Tower Corp. (Real Estate Investment Trust)	6,825,060	0.84
61,016	Ameriprise Financial, Inc. (Diversified Financial Services)	6,929,587	0.85
23,047	AMETEK, Inc. (Electrical Components & Equipment)	1,082,518	0.13
57,151	Amgen, Inc. (Biotechnology)	8,329,758	1.02
170,661	Annaly Capital Management, Inc. (Real Estate Investment Trust)	1,743,302	0.21
48,260	Apple, Inc. (Computers)	5,382,920	0.66
213,738	Applied Materials, Inc. (Semiconductors)	6,886,638	0.84
10,899	Archer-Daniels-Midland Co. (Agriculture)	471,164	0.06
304,372	AT&T, Inc. (Telecommunications)	11,870,508	1.45
10,554	Axalta Coating Systems Ltd. (Chemicals)	279,575	0.03
111,615	Baker Hughes, Inc. (Oil & Gas Services)	7,028,396	0.86
158,893	Bank of New York Mellon Corp. (Banks)	7,561,718	0.93
6,758	Biogen, Inc. (Biotechnology)	2,025,913	0.25
39,935	Capital One Financial Corp. (Banks)	3,361,728	0.41
2,376	Carlisle Cos, Inc. (Miscellaneous Manufacturing)	273,050	0.03
9,111	Celanese Corp. "A" (Chemicals)	726,329	0.09
41,611	Celgene Corp. (Biotechnology)	5,051,159	0.62
239,637	CenterPoint Energy, Inc. (Gas)	5,736,910	0.70
30,660	Cigna Corp. (Healthcare Services)	4,157,803	0.51
4,844	Cimarex Energy Co. (Oil & Gas)	654,424	0.08
228,457	Citizens Financial Group, Inc. (Banks)	7,609,903	0.93
65,087	Citrix Systems, Inc. (Software)	5,683,397	0.70
83,558	Colgate-Palmolive Co. (Cosmetics/Personal Care)	5,521,513	0.68
121,035	Comcast Corp. "A" (Media)	8,461,557	1.04
128,472	Conagra Brands, Inc. (Food, Beverages & Tobacco)	4,790,721	0.59
10,682	Crown Holdings, Inc. (Packaging & Containers)	594,133	0.07
103,936	CVS Health Corp. (Retail)	7,944,868	0.97
87,986	Danaher Corp. (Healthcare Products)	6,920,099	0.85
145,076	Delta Air Lines, Inc. (Airlines)	7,036,186	0.86
81,306	DR Horton, Inc. (Home Builders)	2,314,782	0.28
164,564	E*TRADE Financial Corp. (Diversified Financial Services)	5,702,143	0.70
1,309	Eaton Corp. Plc. (Miscellaneous Manufacturing)	87,533	0.01
232,124	eBay, Inc. (Internet)	6,590,000	0.81

株数	銘柄名称	評価額 (米ドル)	投資主 資本割合 (%)
普通株式			
米国			
3,022	Energen Corp. (Oil & Gas)	177,875	0.02
2,993	Equinix, Inc. (Real Estate Investment Trust)	1,013,939	0.12
771	Expedia, Inc. (Internet)	96,799	0.01
84,855	Express Scripts Holding Co. (Pharmaceuticals)	6,505,833	0.80
8,366	F5 Networks, Inc. (Internet)	1,175,088	0.14
58,746	Facebook, Inc. "A" (Internet)	7,077,131	0.87
234,731	Flex Ltd. (Electronics)	3,427,073	0.42
156,960	FMC Technologies, Inc. (Oil & Gas Services)	5,352,336	0.65
19,463	Forest City Realty Trust, Inc. "A" (Real Estate Investment Trust)	359,871	0.04
166,836	Great Plains Energy, Inc. (Electric)	4,442,843	0.54
147,648	Hologic, Inc. (Healthcare Products)	5,680,019	0.69
411,041	HP, Inc. (Computers)	6,235,492	0.76
23,943	Humana, Inc. (Healthcare Services)	5,015,580	0.61
8,574	International Business Machines Corp. (Computers)	1,401,249	0.17
33,358	Interpublic Group of Cos, Inc. (Advertising)	811,934	0.10
24,939	Iron Mountain, Inc. (Real Estate Investment Trust)	829,471	0.10
299,348	JetBlue Airways Corp. (Airlines)	6,205,484	0.76
27,831	Johnson & Johnson (Pharmaceuticals)	3,109,836	0.38
152,402	JPMorgan Chase & Co. (Banks)	12,167,776	1.49
6,673	Kimberly-Clark Corp. (Household Products/Wares)	773,134	0.09
66,108	KLA-Tencor Corp. (Semiconductors)	5,350,120	0.65
19,405	Lam Research Corp. (Semiconductors)	2,084,873	0.26
44,507	Lear Corp. (Auto Parts & Equipment)	5,746,744	0.70
42,783	Level 3 Communications, Inc. (Telecommunications)	2,397,131	0.29
120,627	Lincoln National Corp. (Insurance)	7,767,172	0.95
1,141	LinkedIn Corp. "A" (Internet)	222,541	0.03
93,128	Lowe's Cos., Inc. (Retail)	6,591,600	0.81
4,941	Mallinckrodt Plc. (Pharmaceuticals)	259,106	0.03
27,093	ManpowerGroup, Inc. (Commercial Services)	2,331,082	0.29
139,649	Maxim Integrated Products, Inc. (Semiconductors)	5,535,686	0.68
12,606	McKesson Corp. (Pharmaceuticals)	1,818,668	0.22
137,677	Merck & Co., Inc. (Pharmaceuticals)	8,519,453	1.04
9,827	Mettler-Toledo International, Inc. (Electronics)	4,111,322	0.50
36,786	Morgan Stanley (Banks)	1,515,583	0.19
6,171	Netflix, Inc. (Internet)	735,645	0.09
135,288	Newfield Exploration Co. (Oil & Gas)	5,853,912	0.72
16,666	Newmont Mining Corp. (Mining)	543,478	0.07
133,813	NIKE, Inc. "B" (Apparel)	6,757,556	0.83
260,122	NiSource, Inc. (Gas)	5,766,905	0.71
63,018	Noble Energy, Inc. (Oil & Gas)	2,338,598	0.29
247,805	Nuance Communications, Inc. (Software)	3,999,573	0.49
97,757	Nucor Corp. (Iron/Steel)	6,107,857	0.75
12,481	Oceaneering International, Inc. (Oil & Gas Services)	329,124	0.04
204,686	Oracle Corp. (Software)	8,321,509	1.02
5,066	Owens Corning (Building Materials)	264,952	0.03
97,701	PACCAR, Inc. (Automobile Manufacturers)	6,077,979	0.74
111,509	PayPal Holdings, Inc. (Commercial Services)	4,446,979	0.54
53,946	PepsiCo, Inc. (Food, Beverages & Tobacco)	5,477,137	0.67
23,892	Philip Morris International, Inc. (Food, Beverages & Tobacco)	2,156,731	0.26
31,758	Pioneer Natural Resources Co. (Oil & Gas)	5,958,118	0.73
827	Priceline Group, Inc. (Internet)	1,259,322	0.15
46,521	Reinsurance Group of America, Inc. (Insurance)	5,631,367	0.69
35,032	Reliance Steel & Aluminum Co. (Iron/Steel)	2,860,012	0.35
15,045	Sherwin-Williams Co. (Chemicals)	4,118,569	0.50
123,862	Southwest Airlines Co. (Airlines)	5,828,946	0.71
84,918	State Street Corp. (Banks)	6,660,119	0.81
212,447	Steel Dynamics, Inc. (Iron/Steel)	7,624,723	0.93
128,904	SunTrust Banks, Inc. (Banks)	6,727,500	0.82
79,092	Synchrony Financial (Diversified Financial Services)	2,719,183	0.33
6,530	Teradyne, Inc. (Semiconductors)	161,324	0.02
62,225	Texas Instruments, Inc. (Semiconductors)	4,619,273	0.57
39,859	Thermo Fisher Scientific, Inc. (Healthcare Products)	5,636,461	0.69
29,148	TJX Cos, Inc. (Retail)	2,285,786	0.28

株数	銘柄名称	評価額 (米ドル)	投資主 資本割合 (%)
普通株式			
米国			
225,840	Twenty-First Century Fox, Inc. "A" (Media)	6,400,306	0.78
26,630	Tyson Foods, Inc. "A" (Food, Beverages & Tobacco)	1,550,931	0.19
99,281	United Continental Holdings, Inc. (Airlines)	6,876,202	0.84
61,564	UnitedHealth Group, Inc. (Healthcare Services)	9,716,646	1.19
13,788	Vail Resorts, Inc. (Entertainment)	2,224,004	0.27
68,846	Vantiv, Inc. "A" (Commercial Services)	3,994,445	0.49
45,180	Visteon Corp. (Auto Parts & Equipment)	3,550,696	0.43
115,847	Wal-Mart Stores, Inc. (Retail)	8,210,077	1.00
81,725	Walgreens Boots Alliance, Inc. (Retail)	6,948,259	0.85
26,867	Watsco, Inc. (Distribution/Wholesale)	4,017,960	0.49
9,387	WellCare Health Plans, Inc. (Healthcare Services)	1,293,341	0.16
12,417	Whirlpool Corp. (Home Furnishings)	2,017,762	0.25
11,278	World Fuel Services Corp. (Retail)	504,803	0.06
13,205	Yahoo!, Inc. (Internet)	546,555	0.07
32,336	Yum China Holdings, Inc. (Retail)	925,133	0.11
普通株式合計(取得原価 米ドル 739,557,006)		519,611,656	63.55
投資信託証券 - 2.10%		795,280,369	97.27
アイルランド			
17,150,969	Goldman Sachs US\$ Liquid Reserves Fund (X Distribution Class)	17,150,969	2.10
投資信託証券合計(取得原価 米ドル 17,150,969)		17,150,969	2.10
公認の金融商品取引所に上場されている譲渡性有価証券合計(取得原価 米ドル 756,707,975)		812,431,338	99.37
デリバティブ取引を除く評価額(取得原価 米ドル 756,707,975)		812,431,338	99.37

枚数	銘柄名称		評価額 (米ドル)	未実現利益 (米ドル)	投資主資本割合 (%)	
先物取引 - 0.03%						
	カナダドル					
6	S&P TSX 60 Index Futures 15/12/2016	買建	793,619	11,629	0.00	
	ユーロ					
104	DJ Euro STOXX 50 Index Futures 16/12/2016	買建	3,362,789	33,066	0.01	
	英ポンド					
19	FTSE 100 Index Futures 16/12/2016	買建	1,603,906	11,116	0.00	
	香港ドル					
1	Hang Seng Index Futures 29/12/2016	買建	147,116	693	0.00	
	日本円					
11	TOPIX Index Futures 08/12/2016	買建	1,427,477	43,095	0.01	
	米ドル					
66	E-Mini S&P 500 Index Futures 16/12/2016	買建	7,256,040	95,700	0.01	
先物取引未実現利益				195,299	0.03	
外国為替予約取引 - (0.01%)						
通貨	元本(買)	通貨	元本(売)	満期日	未実現利益 (米ドル)	投資主資本割合(%)
USD	281,041	EUR	264,000	02/12/2016	1,254	0.00
外国為替予約取引未実現利益					1,254	0.00
通貨	元本(買)	通貨	元本(売)	満期日	未実現損失 (米ドル)	投資主資本割合(%)
USD	176,933	EUR	167,000	01/12/2016	(54)	(0.00)
JPY	627,240,000	USD	5,582,853	02/12/2016	(60,645)	(0.01)
外国為替予約取引未実現損失					(60,699)	(0.01)
投資評価額(取得原価 米ドル 756,707,975)					812,567,192	99.39
その他資産・負債					5,019,864	0.61
投資主資本					817,587,056	100.00
投資合計					評価額 (米ドル)	投資主資本割合(%)
デリバティブ取引を除く投資合計(取得原価 米ドル 756,707,975)					812,431,338	99.37
先物取引未実現利益					195,299	0.03
外国為替予約取引未実現利益					1,254	0.00
外国為替予約取引未実現損失					(60,699)	(0.01)
その他資産・負債					5,019,864	0.61
投資主資本					817,587,056	100.00

- (1) GSグローバル・ビッグデータ投資戦略 Aコース(為替ヘッジあり)及びGSグローバル・ビッグデータ投資戦略 Bコース(為替ヘッジなし)の中間財務諸表は、「中間財務諸表等の用語、様式及び作成方法に関する規則」(昭和52年大蔵省令第38号)並びに同規則第38条の3及び第57条の2の規定により、「投資信託財産の計算に関する規則」(平成12年総理府令第133号)に基づき作成しております。  
なお、中間財務諸表に掲載している金額は、円単位で表示しております。
- (2) Aコース及びBコースは、当中間計算期間より中間財務諸表を作成しているため、中間損益及び剰余金計算書に係る比較情報は記載しておりません。
- (3) Aコース及びBコースは、金融商品取引法第193条の2第1項の規定に基づき、第2期中間計算期間(平成29年6月27日から平成29年12月26日まで)の中間財務諸表について、PwCあらた有限責任監査法人による中間監査を受けております。



## 中間財務諸表

## 【GSグローバル・ビッグデータ投資戦略 Aコース（為替ヘッジあり）】

## （1）【中間貸借対照表】

（単位：円）

	第1期 （平成29年6月26日現在）	第2期中間計算期間 （平成29年12月26日現在）
<b>資産の部</b>		
流動資産		
コール・ローン	1,102,637,243	1,894,434,737
投資証券	39,039,045,297	47,128,339,548
派生商品評価勘定	3,216,000	-
流動資産合計	40,144,898,540	49,022,774,285
資産合計	40,144,898,540	49,022,774,285
<b>負債の部</b>		
流動負債		
派生商品評価勘定	388,305,150	357,876,700
未払金	701,318,580	2,029,020
未払解約金	58,560,619	542,076,735
未払受託者報酬	3,191,950	6,104,225
未払委託者報酬	153,213,809	293,002,625
未払利息	2,957	4,721
その他未払費用	1,178,647	2,108,735
流動負債合計	1,305,771,712	1,203,202,761
負債合計	1,305,771,712	1,203,202,761
<b>純資産の部</b>		
元本等		
元本	37,360,065,317	41,843,245,454
剰余金		
剰余金又は欠損金（ ）	1,479,061,511	5,976,326,070
（分配準備積立金）	1,355,816,530	1,039,944,544
元本等合計	38,839,126,828	47,819,571,524
純資産合計	38,839,126,828	47,819,571,524
負債純資産合計	40,144,898,540	49,022,774,285

## （２）【中間損益及び剰余金計算書】

（単位：円）

	第 2 期中間計算期間 自 平成29年 6 月27日 至 平成29年12月26日
<b>営業収益</b>	
有価証券売買等損益	5,232,294,626
為替差損益	625,025,005
営業収益合計	4,607,269,621
<b>営業費用</b>	
支払利息	374,143
受託者報酬	6,104,225
委託者報酬	293,002,625
その他費用	2,179,314
営業費用合計	301,660,307
営業利益又は営業損失（ ）	4,305,609,314
経常利益又は経常損失（ ）	4,305,609,314
中間純利益又は中間純損失（ ）	4,305,609,314
一部解約に伴う中間純利益金額の分配額又は一部解約に伴う中間純損失金額の分配額（ ）	620,522,907
期首剰余金又は期首欠損金（ ）	1,479,061,511
剰余金増加額又は欠損金減少額	1,321,301,900
中間追加信託に伴う剰余金増加額又は欠損金減少額	1,321,301,900
剰余金減少額又は欠損金増加額	509,123,748
中間一部解約に伴う剰余金減少額又は欠損金増加額	509,123,748
分配金	-
中間剰余金又は中間欠損金（ ）	5,976,326,070

## (3) 【中間注記表】

(重要な会計方針に係る事項に関する注記)

区分	第1期 自 平成29年2月24日 至 平成29年6月26日	第2期中間計算期間 自 平成29年6月27日 至 平成29年12月26日
1. 有価証券の評価基準及び評価方法	投資証券 移動平均法に基づき、法令及び一般社団法人投資信託協会規則に従い、時価評価しております。	投資証券 同左
2. デリバティブの評価基準及び評価方法	為替予約取引 為替予約の評価は、原則として、わが国における対顧客先物売買相場の仲値によって計算しております。	為替予約取引 同左
3. その他財務諸表作成のための基本となる重要な事項	(1) 外貨建取引等の処理基準 外貨建取引については、「投資信託財産の計算に関する規則」（平成12年総理府令第133号）第60条に基づき、取引発生時の外国通貨の額をもって記録する方法を採用しております。 但し、同61条に基づき、外国通貨の売却時において、当該外国通貨に加えて、外貨建資産等の外貨基金勘定及び外貨建各損益勘定の前日の外貨建純資産額に対する当該売却外国通貨の割合相当額を当該外国通貨の売却時の外国為替相場等で円換算し、前日の外貨基金勘定に対する円換算した外貨基金勘定の割合相当の邦貨建資産等の外国投資勘定と、円換算した外貨基金勘定を相殺した差額を為替差損益とする計理処理を採用しております。 (2) 計算期間の取扱い 平成29年6月25日が休業日のため、当計算期間末日は平成29年6月26日としております。	(1) 外貨建取引等の処理基準 同左  (2) 中間計算期間の取扱い 平成29年6月25日が休業日のため、当中間計算期間期首は平成29年6月27日としております。

(中間貸借対照表に関する注記)

区分	第1期 (平成29年6月26日現在)	第2期中間計算期間 (平成29年12月26日現在)
1. 元本の推移		
期首元本額	21,398,332,741円	37,360,065,317円
期中追加設定元本額	17,184,587,446円	15,576,684,554円
期中一部解約元本額	1,222,854,870円	11,093,504,417円
2. 受益権の総数	37,360,065,317口	41,843,245,454口

(中間損益及び剰余金計算書に関する注記)

該当事項はありません。

(金融商品に関する注記)

金融商品の時価等に関する事項

区分	第1期 自 平成29年2月24日 至 平成29年6月26日	第2期中間計算期間 自 平成29年6月27日 至 平成29年12月26日
1. 中間貸借対照表計上額、時価及びこれらの差額	金融商品は時価で計上しているため記載を省略しております。	同左
2. 時価の算定方法	(1) 有価証券及びデリバティブ取引以外の金融商品 有価証券及びデリバティブ取引以外の金融商品については、短期間で決済され、時価は帳簿価額と近似しているため、当該帳簿価額を時価としております。 (2) 有価証券 「(重要な会計方針に係る事項に関する注記)」の「有価証券の評価基準及び評価方法」に記載しております。 (3) デリバティブ取引 「(デリバティブ取引等に関する注記)」の「取引の時価等に関する事項」に記載しております。	(1) 有価証券及びデリバティブ取引以外の金融商品 同左  (2) 有価証券 同左  (3) デリバティブ取引 同左
3. 金融商品の時価等に関する事項についての補足説明	金融商品の時価には、市場価格に基づく価額のほか、市場価格がない場合には合理的に算定された価額が含まれております。当該価額の算定においては一定の前提条件等を採用しているため、異なる前提条件等によった場合、当該価額が異なることもあります。 また、デリバティブ取引に関する契約額等は、あくまでもデリバティブ取引における名目的な契約額、又は計算上の想定元本であり、当該金額自体がデリバティブ取引のリスクの大きさを示すものではありません。	同左

## (デリバティブ取引等に関する注記)

## 取引の時価等に関する事項

## ヘッジ会計が適用されていないデリバティブ取引

## 通貨関連

区分	種類	第1期（平成29年6月26日現在）				第2期中間計算期間（平成29年12月26日現在）			
		契約額等 （円）	うち 1年超 （円）	時価 （円）	評価損益 （円）	契約額等 （円）	うち 1年超 （円）	時価 （円）	評価損益 （円）
市場取引以外の取引	為替予約取引								
	買建								
	米ドル	701,698,410	-	700,938,000	760,410	-	-	-	-
	売建								
	米ドル	23,022,672,120	-	23,318,640,000	295,967,880	27,616,820,260	-	27,850,144,000	233,323,740
	カナダドル	1,289,477,500	-	1,325,304,000	35,826,500	1,661,715,200	-	1,672,824,000	11,108,800
	ユーロ	4,674,036,000	-	4,696,666,000	22,630,000	5,655,475,000	-	5,720,075,000	64,600,000
	英ポンド	2,626,690,900	-	2,624,410,000	2,280,900	3,049,630,360	-	3,059,896,000	10,265,640
	スイスフラン	1,302,281,160	-	1,308,720,000	6,438,840	1,413,949,680	-	1,422,032,000	8,082,320
	オーストラリアドル	966,633,580	-	992,380,000	25,746,420	1,166,198,800	-	1,196,695,000	30,496,200
合計	34,583,489,670	-	34,967,058,000	385,089,150	40,563,789,300	-	40,921,666,000	357,876,700	

## (注) 時価の算定方法

## ・為替予約取引

1. 対顧客先物相場の仲値が発表されている外貨については、以下のように評価しております。

(1) 予約為替の受渡し日（以下「当該日」という。）の対顧客先物相場の仲値が発表されている場合は、当該予約為替は当該対顧客先物相場の仲値により評価しております。

(2) 当該日の対顧客先物相場が発表されていない場合は、以下の方法によっております。

当該日を超える対顧客先物相場が発表されている場合には、発表されている先物相場のうち当該日に最も近い前後二つの対顧客先物相場の仲値をもとに計算したレートにより評価しております。

当該日を超える対顧客先物相場が発表されていない場合には、当該日に最も近い発表されている対顧客先物相場の仲値により評価しております。

2. 対顧客先物相場の仲値が発表されていない外貨については、対顧客相場の仲値により評価しております。

## ヘッジ会計が適用されているデリバティブ取引

該当事項はありません。

## (1口当たり情報)

区分	第1期 （平成29年6月26日現在）	第2期中間計算期間 （平成29年12月26日現在）
1口当たり純資産額	1.0396円	1.1428円

## (重要な後発事象に関する注記)

該当事項はありません。

## 【GSグローバル・ビッグデータ投資戦略 Bコース(為替ヘッジなし)】

## (1)【中間貸借対照表】

(単位:円)

	第1期 (平成29年6月26日現在)	第2期中間計算期間 (平成29年12月26日現在)
<b>資産の部</b>		
流動資産		
コール・ローン	3,648,701,039	7,624,097,516
投資証券	180,090,309,738	202,921,695,943
流動資産合計	183,739,010,777	210,545,793,459
資産合計	183,739,010,777	210,545,793,459
<b>負債の部</b>		
流動負債		
派生商品評価勘定	1,931,200	-
未払金	1,780,480,000	-
未払解約金	344,947,216	2,392,213,777
未払受託者報酬	14,662,758	26,734,018
未払委託者報酬	703,812,121	1,283,232,858
未払利息	9,787	18,999
その他未払費用	2,651,909	8,461,724
流動負債合計	2,848,494,991	3,710,661,376
負債合計	2,848,494,991	3,710,661,376
<b>純資産の部</b>		
元本等		
元本	174,295,297,340	175,566,670,169
剰余金		
剰余金又は欠損金( )	6,595,218,446	31,268,461,914
(分配準備積立金)	6,435,815,634	4,831,616,598
元本等合計	180,890,515,786	206,835,132,083
純資産合計	180,890,515,786	206,835,132,083
負債純資産合計	183,739,010,777	210,545,793,459

## （２）【中間損益及び剰余金計算書】

（単位：円）

	第 2 期中間計算期間 自 平成29年 6 月27日 至 平成29年12月26日
<b>営業収益</b>	
有価証券売買等損益	22,947,332,183
為替差損益	3,438,765,922
営業収益合計	26,386,098,105
<b>営業費用</b>	
支払利息	1,381,345
受託者報酬	26,734,018
委託者報酬	1,283,232,858
その他費用	8,528,772
営業費用合計	1,319,876,993
営業利益又は営業損失（ ）	25,066,221,112
経常利益又は経常損失（ ）	25,066,221,112
中間純利益又は中間純損失（ ）	25,066,221,112
一部解約に伴う中間純利益金額の分配額又は一部解約に伴う中間純損失金額の分配額（ ）	3,894,295,472
期首剰余金又は期首欠損金（ ）	6,595,218,446
剰余金増加額又は欠損金減少額	5,803,695,917
中間追加信託に伴う剰余金増加額又は欠損金減少額	5,803,695,917
剰余金減少額又は欠損金増加額	2,302,378,089
中間一部解約に伴う剰余金減少額又は欠損金増加額	2,302,378,089
分配金	-
中間剰余金又は中間欠損金（ ）	31,268,461,914

## (3) 【中間注記表】

(重要な会計方針に係る事項に関する注記)

区分	第1期 自 平成29年2月24日 至 平成29年6月26日	第2期中間計算期間 自 平成29年6月27日 至 平成29年12月26日
1. 有価証券の評価基準及び評価方法	投資証券 移動平均法に基づき、法令及び一般社団法人投資信託協会規則に従い、時価評価しております。	投資証券 同左
2. デリバティブの評価基準及び評価方法	為替予約取引 為替予約の評価は、原則として、わが国における対顧客先物売買相場の仲値によって計算しております。	為替予約取引 同左
3. その他財務諸表作成のための基本となる重要な事項	(1) 外貨建取引等の処理基準 外貨建取引については、「投資信託財産の計算に関する規則」（平成12年総理府令第133号）第60条に基づき、取引発生時の外国通貨の額をもって記録する方法を採用しております。 但し、同61条に基づき、外国通貨の売却時において、当該外国通貨に加えて、外貨建資産等の外貨基金勘定及び外貨建各損益勘定の前日の外貨建純資産額に対する当該売却外国通貨の割合相当額を当該外国通貨の売却時の外国為替相場等で円換算し、前日の外貨基金勘定に対する円換算した外貨基金勘定の割合相当の邦貨建資産等の外国投資勘定と、円換算した外貨基金勘定を相殺した差額を為替差損益とする計理処理を採用しております。 (2) 計算期間の取扱い 平成29年6月25日が休業日のため、当計算期間末日は平成29年6月26日としております。	(1) 外貨建取引等の処理基準 同左  (2) 中間計算期間の取扱い 平成29年6月25日が休業日のため、当中間計算期間期首は平成29年6月27日としております。

(中間貸借対照表に関する注記)

区分	第1期 (平成29年6月26日現在)	第2期中間計算期間 (平成29年12月26日現在)
1. 元本の推移		
期首元本額	92,542,866,934円	174,295,297,340円
期中追加設定元本額	84,762,764,795円	52,331,092,386円
期中一部解約元本額	3,010,334,389円	51,059,719,557円
2. 受益権の総数	174,295,297,340口	175,566,670,169口



(中間損益及び剰余金計算書に関する注記)

該当事項はありません。

(金融商品に関する注記)

金融商品の時価等に関する事項

区分	第1期 自 平成29年2月24日 至 平成29年6月26日	第2期中間計算期間 自 平成29年6月27日 至 平成29年12月26日
1. 中間貸借対照表計上額、時価及びこれらの差額	金融商品は時価で計上しているため記載を省略しております。	同左
2. 時価の算定方法	<p>(1) 有価証券及びデリバティブ取引以外の金融商品</p> <p>有価証券及びデリバティブ取引以外の金融商品については、短期間で決済され、時価は帳簿価額と近似しているため、当該帳簿価額を時価としております。</p> <p>(2) 有価証券</p> <p>「（重要な会計方針に係る事項に関する注記）」の「有価証券の評価基準及び評価方法」に記載しております。</p> <p>(3) デリバティブ取引</p> <p>「（デリバティブ取引等に関する注記）」の「取引の時価等に関する事項」に記載しております。</p>	<p>(1) 有価証券以外の金融商品</p> <p>有価証券以外の金融商品については、短期間で決済され、時価は帳簿価額と近似しているため、当該帳簿価額を時価としております。</p> <p>(2) 有価証券</p> <p>同左</p> <p>(3)</p>
3. 金融商品の時価等に関する事項についての補足説明	<p>金融商品の時価には、市場価格に基づく価額のほか、市場価格がない場合には合理的に算定された価額が含まれております。当該価額の算定においては一定の前提条件等を採用しているため、異なる前提条件等によった場合、当該価額が異なることもあります。</p> <p>また、デリバティブ取引に関する契約額等は、あくまでもデリバティブ取引における名目的な契約額、又は計算上の想定元本であり、当該金額自体がデリバティブ取引のリスクの大きさを示すものではありません。</p>	<p>金融商品の時価には、市場価格に基づく価額のほか、市場価格がない場合には合理的に算定された価額が含まれております。当該価額の算定においては一定の前提条件等を採用しているため、異なる前提条件等によった場合、当該価額が異なることもあります。</p>

(デリバティブ取引等に関する注記)

取引の時価等に関する事項

ヘッジ会計が適用されていないデリバティブ取引

通貨関連

区分	種類	第1期（平成29年6月26日現在）				第2期中間計算期間（平成29年12月26日現在）			
		契約額等 （円）	うち 1年超 （円）	時価 （円）	評価損益 （円）	契約額等 （円）	うち 1年超 （円）	時価 （円）	評価損益 （円）
市場取引 以外の 取引	為替予約取引								
	買建								
	米ドル	1,782,091,200	-	1,780,160,000	1,931,200	-	-	-	-
	合計	1,782,091,200	-	1,780,160,000	1,931,200	-	-	-	-

(注) 時価の算定方法

・為替予約取引

1. 対顧客先物相場の仲値が発表されている外貨については、以下のように評価しております。

(1) 予約為替の受渡し日（以下「当該日」という。）の対顧客先物相場の仲値が発表されている場合は、当該予約為替は当該対顧客先物相場の仲値により評価しております。

(2) 当該日の対顧客先物相場が発表されていない場合は、以下の方法によっております。

当該日を超える対顧客先物相場が発表されている場合には、発表されている先物相場のうち当該日に最も近い前後二つの対顧客先物相場の仲値をもとに計算したレートにより評価しております。

当該日を超える対顧客先物相場が発表されていない場合には、当該日に最も近い発表されている対顧客先物相場の仲値により評価しております。

2. 対顧客先物相場の仲値が発表されていない外貨については、対顧客相場の仲値により評価しております。

ヘッジ会計が適用されているデリバティブ取引

該当事項はありません。

(1口当たり情報)

区分	第1期 （平成29年6月26日現在）	第2期中間計算期間 （平成29年12月26日現在）
1口当たり純資産額	1.0378円	1.1781円

(重要な後発事象に関する注記)

該当事項はありません。

## 参考情報

GSグローバル・ビッグデータ投資戦略 Aコース（為替ヘッジあり）及びGSグローバル・ビッグデータ投資戦略 Bコース（為替ヘッジなし）は「ゴールドマン・サックス・ファンズ S.I.C.A.V. - ゴールドマン・サックス・グローバル CORE エクイティ・ポートフォリオ IOアキュムレーション・スナップ・シェアクラス」を主要投資対象としております。

なお、同投資証券の財務諸表は平成29年9月25日提出の有価証券報告書に記載されております。

## 2【ファンドの現況】

## 【純資産額計算書】

&lt;GSグローバル・ビッグデータ投資戦略 Aコース(為替ヘッジあり)&gt;

(平成29年12月29日現在)

資産総額	92,087,795,621円
負債総額	43,506,708,485円
純資産総額( - )	48,581,087,136円
発行済口数	42,469,471,138口
1口当たり純資産額( / )	1.1439円

&lt;GSグローバル・ビッグデータ投資戦略 Bコース(為替ヘッジなし)&gt;

(平成29年12月29日現在)

資産総額	213,156,760,399円
負債総額	4,780,762,444円
純資産総額( - )	208,375,997,955円
発行済口数	176,733,856,553口
1口当たり純資産額( / )	1.1790円

## 第4【内国投資信託受益証券事務の概要】

- a 受益権の名義書換え  
該当事項はありません。
- b 受益者に対する特典  
該当事項はありません。
- c 受益権の譲渡制限  
該当事項はありません。ただし、振替口座簿への記載または記録によらなければ、委託会社および受託銀行に対抗することができません。
- d その他  
本ファンドの受益権は振替受益権であり、委託会社は、やむを得ない事情がある場合を除き、当該振替受益権を表示する受益証券を発行しません。

## 第三部【委託会社等の情報】

### 第1【委託会社等の概況】

#### 1【委託会社等の概況】

##### (1) 資本金の額（本書提出日現在）

資本金の額：金 4 億9,000万円

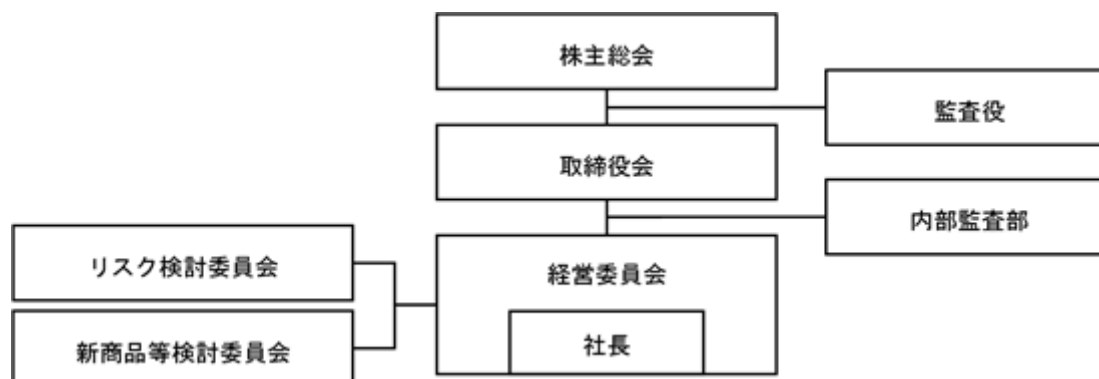
発行する株式の総数：8,000株

発行済株式の総数：6,400株

最近5年間における主な資本の額の増減：該当事項はありません。

##### (2) 委託会社等の機構

委託会社の業務運営の組織体系は以下の通りです。



経営の意思決定機関として取締役会をおきます。取締役会は、委託会社の業務執行の基本方針を決定し、取締役の職務を監督します。代表取締役である社長は、委託会社を代表し、全般の業務執行について指揮統括します。取締役は、委嘱された業務の執行にあたり、また、社長に事故あるときにその職務を代行します。

委託会社の業務執行にかかる重要事項を審議する機関として経営委員会をおきます。経営委員会は、取締役会に直属し、定時取締役会が開催されない期間においては、委託会社の業務執行に関して法令により認められる限度で取締役会が有する一切の権限を保持し、執行します（取締役会の専権事項を除きます。）。

リスク検討委員会は、経営委員会の監督の下に、当社の一切の活動における法令遵守、内部統制、オペレーショナル・リスク、システム・リスク等のリスク、及び関連するレピュテーション上の問題を監視・監督し、当社の経営理念に沿った各種規定及び業務手順が整備されていることを確保するため、権限を行使することができます。また、リスク検討委員会は、適用法令、協会規則、投資信託約款、顧客との運用ガイドラインを遵守するとともに、善良なる管理者としての注意義務および忠実義務の観点から受託者としての責任を遵守するため（議決権行使に関する方針を含みます。）、必要な報告徴収、調査、検討、決定等を行うことができます。

新商品等検討委員会は、経営委員会の監督の下に、新商品等検討委員会規則に基づき、新商品、投資信託の分配方針等に関する正式な検討プロセスを維持することに責任を持ちます。

監査役は、委託会社の会計監査および業務監査を行います。業務の執行は、取締役が行います。

##### 投資運用の意思決定機構

委託会社における投資運用の意思決定は運用本部所属の各部において行われます。運用本部は以下のような部によって構成されています。運用本部の各部では株式運用部長、計量運用部長および債券通貨運用部長がその所属員を指揮監督し、部の業務を統括しています。株式運用部は、日本株の運用を、計量運用部は、計量運用によるタイミング戦略、株式国別配分、債券国別配分および通貨配分などの各戦略をはじめとする多資産クラスの運用ならびに計量運用手法による株式の運用を、債券通貨運用部は、債券および通貨の運用をそれぞれ担当します。それぞれの運用部は各資産クラスの運用について独立した責任と権限をもち、投資運用に関する意思決定を行います。また、運用本部には、上記のほかに、戦略株式運用部、運用投資戦略部、オルタナティブ・インベストメント・アンド・マネージャー・セレクション部、不動産運用部、マルチプロダクト・ファンド部、オルタナティブ投資室およびスチュワードシップ責任推進室があります。



投資運用の意思決定には、委託会社が属するゴールドマン・サックスの資産運用グループのリソースが活用されます。委託会社の運用本部はゴールドマン・サックスの資産運用グループのポートフォリオ・マネジメント・チームの構成員として、他の構成員たる様々な地域のポートフォリオ・マネジメント・チームとグローバルな情報交換を行っています。

## 2【事業の内容及び営業の概況】

### 事業の内容

投資信託及び投資法人に関する法律に定める投資信託委託会社である委託会社は、証券投資信託の設定を行うとともに金融商品取引法に定める金融商品取引業者としてその投資運用業務および投資助言業務を行っています。また、金融商品取引法に定める第一種金融商品取引業務および第二種金融商品取引業務を行っています。

### 委託会社の運用するファンド

2018年1月末現在、委託会社が運用する証券投資信託は以下のとおりです（親投資信託を除きます。）。

種類	本数	純資産総額（円）
追加型株式投資信託	116	2,067,204,161,596
単位型株式投資信託	1	49,929,830,198
合計	117	2,117,133,991,794

### 3【委託会社等の経理状況】

#### 1．財務諸表及び中間財務諸表の作成方法について

当社の財務諸表は、「財務諸表等の用語、様式及び作成方法に関する規則」（昭和38年大蔵省令第59号、以下「財務諸表等規則」という。）並びに同規則第2条の規定に基づき「金融商品取引業等に関する内閣府令」（平成19年内閣府令第52号）に基づいて作成しております。

当社の中間財務諸表は、「中間財務諸表等の用語、様式及び作成方法に関する規則」（昭和52年大蔵省令第38号）並びに同規則第38条及び第57条の規定に基づき「金融商品取引業等に関する内閣府令」（平成19年内閣府令第52号）に基づいて作成しております。

なお、財務諸表及び中間財務諸表の金額については、千円未満の端数を切り捨てて記載しております。

#### 2．監査証明について

当社は、金融商品取引法第193条の2第1項の規定に基づき、第22期事業年度（平成28年1月1日から平成28年12月31日まで）の財務諸表について、PwCあらた有限責任監査法人により監査を受けております。また、金融商品取引法第193条の2第1項の規定に基づき、第23期事業年度の中間会計期間（平成29年1月1日から平成29年6月30日まで）の中間財務諸表について、PwCあらた有限責任監査法人の中間監査を受けております。



## （１）【貸借対照表】

期別		第21期 (平成27年12月31日現在)			第22期 (平成28年12月31日現在)		
資産の部							
科目	注記 番号	内訳	金額	構成比	内訳	金額	構成比
		千円	千円	%	千円	千円	%
流動資産							
現金・預金			8,541,657			11,862,842	
有価証券			12,097,990			6,299,991	
支払委託金			26			13	
収益分配金		26			13		
前払費用			157			1,657	
未収委託者報酬			1,527,034			1,456,052	
未収運用受託報酬			1,885,724			2,336,911	
未収収益			11,848			35,018	
未収還付法人税等			-			1,296,793	
繰延税金資産			1,079,356			1,106,557	
流動資産計			25,143,796	90.7		24,395,838	95.0
固定資産							
投資その他の資産			2,580,738			1,284,054	
投資有価証券		573,290			595,616		
長期差入保証金		10,000			10,000		
繰延税金資産		1,997,448			678,438		
固定資産計			2,580,738	9.3		1,284,054	5.0
資産合計			27,724,534	100.0		25,679,893	100.0

期別		第21期 (平成27年12月31日現在)			第22期 (平成28年12月31日現在)		
負債の部							
科目	注記 番号	内訳	金額	構成比	内訳	金額	構成比
		千円	千円	%	千円	千円	%
流動負債							
預り金			580			800	
未払金			538,691			470,171	
未払収益分配金		242			255		
未払償還金		72			72		
未払手数料		538,376			469,844		
未払費用			4,518,812			10,304,651	
前受収益			-			258	
未払法人税等			888,102			-	
未払消費税等			205,603			165,905	
流動負債計			6,151,789	22.2		10,941,787	42.6
固定負債							
長期借入金	* 1		-			3,000,000	
長期未払費用			7,097,924			2,069,604	
固定負債計			7,097,924	25.6		5,069,604	19.7
負債合計			13,249,714	47.8		16,011,391	62.3

期別		第21期 (平成27年12月31日現在)			第22期 (平成28年12月31日現在)		
純資産の部							
科目	注記 番号	内訳	金額	構成比	内訳	金額	構成比
		千円	千円	%	千円	千円	%
株主資本							
資本金			490,000			490,000	
資本剰余金			390,000			390,000	
資本準備金		390,000			390,000		
利益剰余金			13,545,174			8,725,636	
その他利益剰余金		13,545,174			8,725,636		
繰越利益剰余金		13,545,174			8,725,636		
株主資本合計			14,425,174	52.0		9,605,636	37.4
評価・換算差額等							
その他有価証券評価差額金		49,646			62,865		
評価・換算差額等合計			49,646	0.2		62,865	0.2
純資産合計			14,474,820	52.2		9,668,501	37.7
負債・純資産合計			27,724,534	100.0		25,679,893	100.0

## (2) 【損益計算書】

期別		第21期			第22期		
		自 平成27年4月1日 至 平成27年12月31日	金額	構成比	自 平成28年1月1日 至 平成28年12月31日	金額	構成比
科目	注記 番号	内訳	金額	構成比	内訳	金額	構成比
		千円	千円	%	千円	千円	%
営業収益							
委託者報酬			11,823,135			15,153,948	
運用受託報酬	* 2		6,961,333			7,583,471	
その他営業収益	* 2		4,316,802			5,001,454	
営業収益計			23,101,271	100.0		27,738,874	100.0
営業費用							
支払手数料			5,363,613			6,632,673	
広告宣伝費			102,758			107,277	
調査費			5,350,334			7,328,739	
委託調査費	* 2	5,350,334			7,328,739		
委託計算費			159,321			236,499	
営業雑経費			197,324			223,449	
通信費		9,974			16,707		
印刷費		161,506			175,198		
協会費		25,843			31,542		
営業費用計			11,173,351	48.4		14,528,638	52.4
一般管理費							
給料			5,734,984			6,774,131	
役員報酬		185,510			208,746		
給料・手当		2,319,237			3,030,358		
賞与		746,339			868,684		
株式従業員報酬	* 1	797,337			518,428		
その他の報酬		1,686,559			2,147,911		
交際費			57,202			49,991	
寄付金			63,290			67,044	
旅費交通費			187,482			175,704	
租税公課			71,744			46,945	
不動産賃借料			268,044			351,225	
退職給付費用			698,807			734,825	
事務委託費			398,407			516,389	
諸経費			941,860			1,222,952	
一般管理費計			8,421,824	36.5		9,939,210	35.8
営業利益			3,506,095	15.2		3,271,025	11.8

経常損益の部  
営業損益の部

期別		第21期 自 平成27年4月1日 至 平成27年12月31日			第22期 自 平成28年1月1日 至 平成28年12月31日			
		科目	注記 番号	内訳	金額	構成比	内訳	金額
経常損益の部	営業外収益		千円	千円	%	千円	千円	%
	収益分配金			502,884			21,305	
	受取利息			14,231			15,522	
	投資有価証券売却益			66,895			47	
	株式従業員報酬	* 1		59,655			-	
	為替差益			12,446			-	
	雑益			-			4,058	
	営業外収益計			656,114	2.8		40,933	0.1
	営業外費用							
	支払利息			-			898	
	株式従業員報酬	* 1		-			785,471	
	為替差損			-			31,543	
	投資有価証券売却損			8			819	
	雑損			-			199	
	営業外費用計			8	0.0		818,931	3.0
経常利益				4,162,200	18.0		2,493,027	9.0
税引前当期純利益				4,162,200	18.0		2,493,027	9.0
法人税、住民税及び事業税				1,978,986	8.6		24,863	0.1
法人税等調整額				494,163	2.1		1,287,702	4.6
当期純利益				2,677,378	11.6		1,180,461	4.3

## （ 3 ） 【 株主資本等変動計算書 】

第21期  
（ 自平成27年 4 月 1 日 至平成27年12月31日 ）

（ 単位：千円 ）

	株主資本					株主資本合計	評価・換算差額等		純資産合計
	資本金	資本剰余金		利益剰余金			その他有価証券評価差額金	評価・換算差額等合計	
		資本準備金	資本剰余金合計	その他利益剰余金 繰越利益剰余金	利益剰余金合計				
平成27年 4 月 1 日残高	490,000	390,000	390,000	14,867,795	14,867,795	15,747,795	402,254	402,254	16,150,050
事業年度中の変動額									
剰余金の配当				4,000,000	4,000,000	4,000,000			4,000,000
当期純利益				2,677,378	2,677,378	2,677,378			2,677,378
株主資本以外の項目の事業年度中の変動額（純額）							352,608	352,608	352,608
事業年度中の変動額合計	-	-	-	1,322,621	1,322,621	1,322,621	352,608	352,608	1,675,229
平成27年12月31日残高	490,000	390,000	390,000	13,545,174	13,545,174	14,425,174	49,646	49,646	14,474,820

第22期  
（ 自平成28年 1 月 1 日 至平成28年12月31日 ）

（ 単位：千円 ）

	株主資本					株主資本合計	評価・換算差額等		純資産合計
	資本金	資本剰余金		利益剰余金			その他有価証券評価差額金	評価・換算差額等合計	
		資本準備金	資本剰余金合計	その他利益剰余金 繰越利益剰余金	利益剰余金合計				
平成28年 1 月 1 日残高	490,000	390,000	390,000	13,545,174	13,545,174	14,425,174	49,646	49,646	14,474,820
事業年度中の変動額									
剰余金の配当				6,000,000	6,000,000	6,000,000			6,000,000
当期純利益				1,180,461	1,180,461	1,180,461			1,180,461
株主資本以外の項目の事業年度中の変動額（純額）							13,219	13,219	13,219
事業年度中の変動額合計	-	-	-	4,819,538	4,819,538	4,819,538	13,219	13,219	4,806,318
平成28年12月31日残高	490,000	390,000	390,000	8,725,636	8,725,636	9,605,636	62,865	62,865	9,668,501

## 重要な会計方針

1. 有価証券の評価基準及び評価方法	<p>その他有価証券 時価のあるもの 時価をもって貸借対照表価額とし、取得原価（移動平均法による原価法）ないし償却原価との評価差額については全部純資産直入法によっております。</p> <p>時価のないもの 移動平均法による原価法によっております。</p>
2. 引当金の計上基準	<p>(1) 貸倒引当金 貸倒懸念債権等特定の債権については個別に回収可能性を勘案し、回収不能見込額を計上しております。</p> <p>(2) 金融商品取引責任準備金 金融商品取引事故による損失に備えるため、金融商品取引法第46条の5第1項に基づく責任準備金を計上しております。</p>
3. その他財務諸表作成のための基本となる重要な事項	<p>(1) 株式従業員報酬の会計処理方法 役員及び従業員に付与されております、ザ・ゴールドマン・サックス・グループ・インク株式に係る報酬については、企業会計基準第8号「ストック・オプション等に関する会計基準」及び企業会計基準適用指針第11号「ストック・オプション等に関する会計基準の適用指針」に準じて、権利付与日公正価値及び付与された株数に基づき計算される費用を権利確定計算期間にわたり人件費（一般管理費）として処理しております。また、ザ・ゴールドマン・サックス・グループ・インクおよびゴールドマン・サックス・ジャパン・ホールディングス有限会社との契約に基づき当社が負担する、権利付与日以降の株価の変動により発生する損益については営業外損益として処理しております。</p> <p>(2) 消費税等の会計処理 消費税及び地方消費税の会計処理は、税抜方式によっております。</p> <p>(3) 決算日の変更に関する事項 当社は平成27年6月26日開催の株主総会で決算日を3月31日から12月31日に変更致しました。これに伴い、平成27年12月期の会計年度は平成27年4月1日から平成27年12月31日までの9ヶ月間となりました。</p>

## 注記事項

(貸借対照表関係)

第21期 (平成27年12月31日現在)	第22期 (平成28年12月31日現在)
該当事項はありません。	<p>* 1 関係会社項目 関係会社との取引に係るものが次のとおり含まれております。</p> <p>固定負債 長期借入金 3,000,000千円</p>

(損益計算書関係)

第21期 (自 平成27年4月1日 至 平成27年12月31日)	第22期 (自 平成28年1月1日 至 平成28年12月31日)
<p>* 1 株式従業員報酬 役員及び従業員に付与されておりますが、ゴールドマン・サックス・グループ・インク株式に係る報酬に関するものであり、当該株式の株価及び付与された株数に基づき算出し配賦されております。</p> <p>* 2 関係会社項目 関係会社との取引に係るものが次のとおり含まれております。</p> <p>営業収益 運用受託報酬 1,882,545千円 その他営業収益 4,175,357千円 営業費用 委託調査費 5,350,334千円</p>	<p>* 1 株式従業員報酬 同左</p> <p>* 2 関係会社項目 関係会社との取引に係るものが次のとおり含まれております。</p> <p>営業収益 運用受託報酬 1,995,741千円 その他営業収益 4,688,436千円 営業費用 委託調査費 7,328,739千円</p>



## （株主資本等変動計算書関係）

第21期（自 平成27年4月1日 至 平成27年12月31日）

## 1．発行済株式に関する事項

株式の種類	当事業年度期首	増加	減少	当事業年度末
普通株式（株）	6,400	-	-	6,400

## 2．配当に関する事項

## 配当金支払額

決議	株式の種類	配当金の総額 （千円）	1株当たり 配当額（円）	基準日	効力発生日
平成27年12月18日 臨時株主総会	普通株式	4,000,000	625,000	平成27年12月21日	平成27年12月21日

第22期（自 平成28年1月1日 至 平成28年12月31日）

## 1．発行済株式に関する事項

株式の種類	当事業年度期首	増加	減少	当事業年度末
普通株式（株）	6,400	-	-	6,400

## 2．配当に関する事項

## 配当金支払額

決議	株式の種類	配当金の総額 （千円）	1株当たり 配当額（円）	基準日	効力発生日
平成28年12月13日 臨時株主総会	普通株式	6,000,000	937,500	平成28年12月22日	平成28年12月22日

## （リース取引関係）

第21期 （自 平成27年4月1日 至 平成27年12月31日）	第22期 （自 平成28年1月1日 至 平成28年12月31日）
注記すべきリース取引を行っていないため、該当事項はありません。	同左

(金融商品関係)

第21期  
(自 平成27年4月1日  
至 平成27年12月31日)

## (1) 金融商品の状況に関する事項

## 金融商品の内容及び金融商品に対する取組方針

当社は、投資運用業、投資助言・代理業を含む金融商品取引法により金融商品取引業者が行うことができる業務、及びこれに付帯関連する業務を行っております。これらの業務に関連し、当社は、主に現金・預金、コマーシャル・ペーパー、未収委託者報酬、未収運用受託報酬及び投資有価証券といった金融資産を保有しております。なお、当社は、資金運用については短期的な預金やコマーシャル・ペーパー等の短期金融商品に限定する方針です。投資有価証券は事業推進目的のために保有する当社設定の投資信託であります。

## 金融商品に係るリスク及びその管理体制

金融商品に係るリスクは、信用リスク、市場リスク、流動性リスク等であります。当社は、効率的なリスク管理が極めて重要であると考えており、職務の分掌と経営陣による監督は、当社リスク管理手続の重要な要素であります。

信用リスク

当社の信用リスクは主に、銀行預金、コマーシャル・ペーパー、営業債権（当社が運用する投資信託から受領する委託者報酬及び投資一任契約に基づき顧客から受領する運用受託報酬等）に係るものがあります。

銀行預金に係る信用リスクについては、預金先銀行の信用力を口座開設時およびその後継続的に評価することによって管理しております。

コマーシャル・ペーパーに係る信用リスクについては、発行体をゴールドマン・サックスのグループ会社とし、定期的に金額その他条件を見直すことによって管理しております。

また、営業債権は一年以内に回収される債権であり、社内規程に沿ってリスク管理を行っております。なお、過去に未収委託者報酬及び未収運用受託報酬を回収できなかったケースはございません。

市場リスク

当社は、海外の関連会社との取引により生じた外国通貨建て資産負債を保有していることから、為替相場の変動によるリスクに晒されております。当社は為替リスクを管理するため、外貨建資産負債の純額が予め社内設定した水準を越える場合、当該通貨の売買を行い、為替リスクを削減しております。また、当社は事業推進目的のために当社設定の投資有価証券を保有していることから、基準価額の変動による価格変動リスクに晒されております。係る投資有価証券については運用を行う資産の種類を文書に定め、取得にあたり事前に社内委員会にて検討・承認をし、保有の目的が達成されたと判断された時点で適時処分しております。

流動性および資金調達リスク

当社は、資金運用を預金やコマーシャル・ペーパー等の短期金融商品に限定することで流動性リスクを管理しており、当社において流動性リスク及び資金調達リスクは非常に低いものと考えております。また、ゴールドマン・サックスのグループ会社との間で融資枠を設定し、緊急時の資金調達手段を確保し、資金調達リスクに備えております。

第21期  
(自 平成27年4月1日  
至 平成27年12月31日)

## (2) 金融商品の時価等に関する事項

平成27年12月31日現在における貸借対照表計上額、貸借対照表日における時価及びその差額については、次のとおりであります。

(単位：千円)

	貸借対照表計上額	時価	差額
現金・預金	8,541,657	8,541,657	-
有価証券			
その他有価証券	12,097,990	12,097,990	-
未収委託者報酬	1,527,034	1,527,034	-
未収運用受託報酬	1,885,724	1,885,724	-
投資有価証券			
その他投資有価証券	573,290	573,290	-

## 金融商品の時価の算定方法

現金・預金、有価証券、未収委託者報酬及び未収運用受託報酬については、短期間で決済されるため、時価は帳簿価額にほぼ等しいことから、当該帳簿価額によっております。投資有価証券については、投資信託であり、直近の基準価額によっております。

## 金銭債権及び満期のある有価証券の償還予定額

(単位：千円)

	1年以内	1年超 2年以内	2年超 3年以内	3年超 4年以内	4年超 5年以内	5年超
現金・預金	8,541,657	-	-	-	-	-
有価証券						
その他有価証券の うち満期があるもの	12,100,000	-	-	-	-	-
未収委託者報酬	1,527,034	-	-	-	-	-
未収運用受託報酬	1,885,724	-	-	-	-	-

## 第22期

（自 平成28年 1月 1日  
至 平成28年12月31日）

## (1) 金融商品の状況に関する事項

## 金融商品の内容及び金融商品に対する取組方針

当社は、投資運用業、投資助言・代理業を含む金融商品取引法により金融商品取引業者が行うことができる業務、及びこれに付帯関連する業務を行っております。これらの業務に関連し、当社は、主に現金・預金、コマーシャル・ペーパー、未収委託者報酬、未収運用受託報酬及び投資有価証券といった金融資産を保有しております。なお、当社は、資金運用については短期的な預金やコマーシャル・ペーパー等の短期金融商品に限定する方針です。投資有価証券は事業推進目的のために保有する当社設定の投資信託であります。また、主な金融負債は借入金であります。

## 金融商品に係るリスク及びその管理体制

金融商品に係るリスクは、信用リスク、市場リスク、流動性リスク等であります。当社は、効率的なリスク管理が極めて重要であると考えており、職務の分掌と経営陣による監督は、当社リスク管理手続の重要な要素であります。

信用リスク

当社の信用リスクは主に、銀行預金、コマーシャル・ペーパー、営業債権（当社が運用する投資信託から受領する委託者報酬及び投資一任契約に基づき顧客から受領する運用受託報酬等）に係るものがあります。

銀行預金に係る信用リスクについては、預金先銀行の信用力を口座開設時およびその後継続的に評価することによって管理しております。

コマーシャル・ペーパーに係る信用リスクについては、発行体をゴールドマン・サックスのグループ会社とし、定期的に金額その他条件を見直すことによって管理しております。

また、営業債権は一年以内に回収される債権であり、社内規程に沿ってリスク管理を行っております。なお、過去に未収委託者報酬及び未収運用受託報酬を回収できなかったケースはございません。

市場リスク

当社は、海外の関連会社との取引により生じた外国通貨建て資産負債を保有していることから、為替相場の変動によるリスクに晒されております。当社は為替リスクを管理するため、外貨建資産負債の純額が予め社内設定した水準を越える場合、当該通貨の売買を行い、為替リスクを削減しております。また、当社は事業推進目的のために当社設定の投資有価証券を保有していることから、基準価額の変動による価格変動リスクに晒されております。係る投資有価証券については運用を行う資産の種類を文書に定め、取得にあたり事前に社内委員会にて検討・承認をし、保有の目的が達成されたと判断された時点で適時処分しております。

流動性および資金調達リスク

当社は、資金運用を預金やコマーシャル・ペーパー等の短期金融商品に限定することで流動性リスクを管理しており、当社において流動性リスク及び資金調達リスクは非常に低いものと考えております。また、ゴールドマン・サックスのグループ会社との間で融資枠を設定し、緊急時の資金調達手段を確保し、資金調達リスクに備えております。

第22期  
（自 平成28年 1月 1日  
至 平成28年12月31日）

(2) 金融商品の時価等に関する事項

平成28年12月31日現在における貸借対照表計上額、貸借対照表日における時価及びその差額については、次のとおりであります。

（単位：千円）

	貸借対照表計上額	時価	差額
現金・預金	11,862,842	11,862,842	-
有価証券			
其他有価証券	6,299,991	6,299,991	-
未収委託者報酬	1,456,052	1,456,052	-
未収運用受託報酬	2,336,911	2,336,911	-
投資有価証券			
其他投資有価証券	595,616	595,616	-
長期借入金	3,000,000	3,000,000	-

金融商品の時価の算定方法

現金・預金、有価証券、未収委託者報酬及び未収運用受託報酬については、短期間で決済されるため、時価は帳簿価額にほぼ等しいことから、当該帳簿価額によっております。投資有価証券については、投資信託であり、直近の基準価額によっております。

長期借入金については、変動金利により短期間で市場金利を反映しており、また当社の信用状態は実行後大きく異なっていないことから、時価は帳簿価額と近似していると考えられるため、当該帳簿価額によっております。

金銭債権及び満期のある有価証券の償還予定額

（単位：千円）

	1年以内	1年超 2年以内	2年超 3年以内	3年超 4年以内	4年超 5年以内	5年超
現金・預金	11,862,842	-	-	-	-	-
有価証券						
其他有価証券のうち満期があるもの	6,300,000	-	-	-	-	-
未収委託者報酬	1,456,052	-	-	-	-	-
未収運用受託報酬	2,336,911	-	-	-	-	-

長期借入金の返済予定額

（単位：千円）

	1年以内	1年超 2年以内	2年超 3年以内	3年超 4年以内	4年超 5年以内	5年超
長期借入金	-	-	3,000,000	-	-	-

## （有価証券関係）

第21期 （自 平成27年4月1日 至 平成27年12月31日）					第22期 （自 平成28年1月1日 至 平成28年12月31日）				
1. その他有価証券で時価のあるもの					1. その他有価証券で時価のあるもの				
区分	種類	取得原価 （千円）	貸借対照 表計上額 （千円）	差額 （千円）	区分	種類	取得原価 （千円）	貸借対照 表計上額 （千円）	差額 （千円）
貸借対照表計上 額が取得原価を 超えるもの	投資信託	500,000	573,290	73,290	貸借対照表計上 額が取得原価を 超えるもの	投資信託	500,000	590,780	90,780
貸借対照表計上 額が取得原価を 超えないもの	コマー シャル・ ペーパー	12,097,990	12,097,990	-	貸借対照表計上 額が取得原価を 超えないもの	投資信託	5,000	4,837	164
						コマー シャル・ ペーパー	6,299,991	6,299,991	-
2. 当事業年度中に売却したその他有価証券					2. 当事業年度中に売却したその他有価証券				
売却額（千円）	売却益の合計額 （千円）	売却損の合計額 （千円）			売却額（千円）	売却益の合計額 （千円）	売却損の合計額 （千円）		
568,887	66,895	8			15,228	47	819		

## （デリバティブ取引関係）

第21期 （自 平成27年4月1日 至 平成27年12月31日）	第22期 （自 平成28年1月1日 至 平成28年12月31日）
当社は、デリバティブ取引を行っておりませんので、 該当事項はありません。	同左

## （退職給付関係）

第21期 （自 平成27年4月1日 至 平成27年12月31日）	第22期 （自 平成28年1月1日 至 平成28年12月31日）
1. 採用している退職給付制度の概要 当社は、退職給付制度を採用しておりません。	1. 採用している退職給付制度の概要 同左
2. 退職給付費用に関する事項 損益計算書上、出向者負担金等に含まれる退職給付 費用負担金相当額を、退職給付費用として計上して おります。	2. 退職給付費用に関する事項 同左

(税効果会計関係)

第21期 (自 平成27年4月1日 至 平成27年12月31日)	第22期 (自 平成28年1月1日 至 平成28年12月31日)
1. 繰延税金資産及び繰延税金負債の発生の主な原因別内訳	1. 繰延税金資産及び繰延税金負債の発生の主な原因別内訳
繰延税金資産（流動資産）	繰延税金資産（流動資産）
未払費用 980,373千円	未払費用 662,332千円
未払事業税 64,201	繰越欠損金 483,789
その他 34,781	その他 38,081
小計 1,079,356	小計 1,184,203
繰延税金資産（流動資産） 1,079,356	繰延税金資産（固定資産）
繰延税金資産（固定資産）	長期未払費用 255,529
長期未払費用 1,939,534	繰越欠損金 349,719
その他 81,558	その他 100,940
小計 2,021,092	小計 706,189
繰延税金負債（固定負債）	繰延税金資産合計 1,890,392
その他有価証券評価差額金 23,644	繰延税金負債（流動負債）
小計 23,644	未収還付事業税 77,646
繰延税金資産（固定資産）の純額 1,997,448千円	小計 77,646
	繰延税金負債（固定負債）
	その他有価証券評価差額金 27,751
	小計 27,751
	繰延税金負債合計 105,397
	繰延税金資産純額 1,784,995千円
2. 法定実効税率と税効果会計適用後の法人税等の負担率との間に重要な差異があるときの、当該差異の原因となった主要な項目別の内訳	2. 法定実効税率と税効果会計適用後の法人税等の負担率との間に重要な差異があるときの、当該差異の原因となった主要な項目別の内訳
法定実効税率 33.06 %	法定実効税率 33.06 %
(調整)	(調整)
賞与等永久に損金に算入されない項目 3.02 %	賞与等永久に損金に算入されない項目 15.37 %
その他 0.40 %	その他 4.22 %
税効果会計適用後の法人税等の負担率 35.67 %	税効果会計適用後の法人税等の負担率 52.65 %

第21期 (自 平成27年4月1日 至 平成27年12月31日)	第22期 (自 平成28年1月1日 至 平成28年12月31日)
3. 法人税等の税率の変更による繰延税金資産及び繰延税金負債の金額の修正 該当事項はありません。	3. 法人税等の税率の変更による繰延税金資産及び繰延税金負債の金額の修正 「所得税法等の一部を改正する法律」（平成28年法律第15号）及び「地方税法等の一部を改正する法律」（平成28年法律第13号）が平成28年3月29日に国会で成立し、平成28年4月1日以降に開始する事業年度から法人税率等の引き下げ等が行われることとなりました。これに伴い、繰延税金資産及び繰延税金負債の計算に使用する法定実効税率は従来の33.06%から、平成29年1月1日及び平成30年1月1日に開始する事業年度に解消が見込まれる一時差異については30.86%に、平成31年1月1日に開始する事業年度以降に解消が見込まれる一時差異については30.62%となります。この税率変更による繰延税金資産の金額（繰延税金負債の金額を控除した金額）及び法人税等調整額への影響は軽微です。



## 〔セグメント情報等〕

第21期（自 平成27年4月1日 至 平成27年12月31日）

## 〔セグメント情報〕

当社の報告セグメントは、投資運用業者として単一であるため、該当事項はありません。

## 〔関連情報〕

## 1. 製品及びサービスに関する情報

（単位：千円）

	委託者報酬	運用受託報酬	オフショア・ファンド 関連報酬等	合計
外部顧客からの収益	11,823,135	6,961,333	4,316,802	23,101,271

## 2. 地域ごとの情報

## (1) 営業収益

（単位：千円）

日本	その他	合計
19,904,703	3,196,568	23,101,271

営業収益は顧客の所在地を基礎とし、国又は地域に分類しております。

## (2) 有形固定資産

当社は有形固定資産を保有していないため、該当事項はありません。

## 3. 主要な顧客ごとの情報

外部顧客からの収益のうち、損益計算書の営業収益の10%以上を占める相手先がないため、該当事項はありません。

第22期（自 平成28年1月1日 至 平成28年12月31日）

## 〔セグメント情報〕

当社の報告セグメントは、投資運用業者として単一であるため、該当事項はありません。

## 〔関連情報〕

## 1. 製品及びサービスに関する情報

（単位：千円）

	委託者報酬	運用受託報酬	オフショア・ファンド 関連報酬等	合計
外部顧客からの収益	15,153,948	7,583,471	5,001,454	27,738,874

## 2. 地域ごとの情報

## (1) 営業収益

（単位：千円）

日本	その他	合計
25,094,631	2,644,243	27,738,874

営業収益は顧客の所在地を基礎とし、国又は地域に分類しております。

## (2) 有形固定資産

当社は有形固定資産を保有していないため、該当事項はありません。

## 3. 主要な顧客ごとの情報

外部顧客からの収益のうち、損益計算書の営業収益の10%以上を占める相手先がないため、該当事項はありません。

( 関連当事者情報 )

第21期  
( 自 平成27年 4月 1日  
至 平成27年12月31日 )

## 親会社及び法人主要株主等

種類	会社等の名称	所在地	資本金 又は出 資金	事業の内容 又は職業	議決権等の 所有(被所 有)割合	関連当事 者との関 係	取引の内容	取引金額 (千円)	科目	期末残高 (千円)
親会社	ゴールドマン・サックス・アセット・マネジメント・エル・ピー	アメリカ合衆国 ニューヨーク州	8 百万ドル	投資顧問業	被所有 直接 99%	投資助言	その他営業収益(注1) 運用受託報酬(注1) 委託調査費(注1)	4,175,357 1,882,545 5,350,334		

## 取引条件及び取引条件の決定方針等

(注1) その他営業収益、運用受託報酬、ならびに委託調査費に関しては、関係会社間の契約に基づき決定しております。

## 役員及び個人主要株主等

該当事項はありません。

## 兄弟会社等

種類	会社等の名称	所在地	資本金 又は出 資金	事業の内容 又は職業	議決権等の 所有(被所 有)割合	関連当事 者との関 係	取引の内容	取引金額 (千円)	科目	期末残高 (千円)
親会社の子会社	ゴールドマン・サックス証券株式会社	東京都港区	83,616 百万円	金融商品取引業		業務委託 役員の兼任 有価証券 の購入	兼務従業員の 人件費等 (注1)	2,233,594	有価証券	12,097,990
親会社の子会社	ゴールドマン・サックス・ジャパン・ホールディングス有限公司	東京都港区	100 百万円	ゴールドマン・サックス・グループ人事・総務・施設管理業務受託		従業員出 向受入等 役員の兼任	出向者に関する 人件費等 (注2)	5,538,780	未払費用 長期未払 費用	3,776,015 7,075,447
親会社の子会社	ゴールドマン・サックス・バンク・USA	アメリカ合衆国 ニューヨーク州	8,000 百万ドル	銀行業		現金の預 入			現金・預 金	1,344,386

## 取引条件及び取引条件の決定方針等

(注1) 兼務従業員の人件費等に関しては、グループ会社間の契約に基づき、決定しております。

(注2) ゴールドマン・サックス・ジャパン・ホールディングス有限公司(以下GSJH)より出向している役員及び従業員の給料、賞与、退職金等の支払はGSJHより行われております。

但し、これらの費用はGSJHより当社に請求されるものであり、賞与及び退職給付の引当額については、当社においてはGSJHに対する債務として処理しております。

## 親会社又は重要な関連会社に関する注記

## 親会社情報

ザ・ゴールドマン・サックス・グループ・インク(ニューヨーク証券取引所に上場)  
ゴールドマン・サックス・アセット・マネジメント・エル・ピー(未上場)

第22期  
(自 平成28年1月1日  
至 平成28年12月31日)

## 親会社及び法人主要株主等

種類	会社等の名称	所在地	資本金 又は出 資金	事業の内容 又は職業	議決権等の 所有(被所 有)割合	関連当事 者との関 係	取引の内容	取引金額 (千円)	科目	期末残高 (千円)
親会社	ゴールドマン・サックス・アセット・マネジメント・エル・ピー	アメリカ合衆国ニューヨーク州	25 百万ドル	投資顧問業	被所有 間接 75%	投資助言	その他営業収益(注1) 運用受託報酬(注1) 委託調査費(注1)	4,688,436 1,995,741 7,328,739		
親会社	ザ・ゴールドマン・サックス・グループ・インク	アメリカ合衆国ニューヨーク州	11,212 百万ドル	持株会社	被所有 間接 100%	資金の提供	劣後債務の借入	3,000,000	長期借入金 (注2)	3,000,000

## 取引条件及び取引条件の決定方針等

(注1) その他営業収益、運用受託報酬、ならびに委託調査費に関しては、関係会社間の契約に基づき決定しております。

(注2) 長期借入金について、借入利率は市場金利を勘案して決定しております。当初借入期間は2.5年であり、担保は差し入れておりません。

## 役員及び個人主要株主等

該当事項はありません。

第22期  
（自 平成28年1月1日  
至 平成28年12月31日）

## 兄弟会社等

種類	会社等の名称	所在地	資本金 又は出 資金	事業の内容 又は職業	議決権等の 所有（被所 有）割合	関連当事 者との関 係	取引の内容	取引金額 （千円）	科目	期末残高 （千円）
親会社 の子会 社	ゴールド マン・サ ックス 証券株 式会 社	東京都 港区	83,616 百万 円	金融商 品取 引業		業務委 託役 員の 兼 任  有価 証券 の購 入	兼務従 業員 の人 件費 等 （注 1）	2,877,113	有価 証券	6,299,991
親会社 の子会 社	ゴールド マン・サ ックス ・ジャ パン・ ホール ディン グス 有限 会 社	東京都 港区	100 百万 円	ゴールド マン・ サッ クス ・グル ープ 人事 ・総 務・施 設管 理業 務受 託		従業 員出 向受 入等 役員 の兼 任	出向者 に関 する 人件 費等 （注 2）  営業 費用 及 び一 般管 理 費  営業 外費 用	6,305,928  785,512	未払 費用  長期 未払 費用	8,788,118  2,069,604
親会社 の子会 社	ゴールド マン・サ ックス ・バン ク・USA	アメリ カ合 衆国 ニュー ヨーク 州	8,000 百万 ドル	銀行業		現金の 預入			現金・ 預金	2,594,811
親会社 の子会 社	ゴールド マン・サ ックス ・イン ベスト メン ト・ス トラ テジ ー・ LLC	アメリ カ合 衆国 ニュー ヨーク 州	38 百万 ドル	投資顧 問業		投資助 言			未払 費用	912,864

## 取引条件及び取引条件の決定方針等

（注1）兼務従業員の人件費等に関しては、グループ会社間の契約に基づき、決定しております。

（注2）ゴールドマン・サックス・ジャパン・ホールディングス有限会社（以下GSJH）より出向している役員及び従業員の給料、賞与、退職金等の支払はGSJHより行われております。

但し、これらの費用はGSJHより当社に請求されるものであり、賞与及び退職給付の引当額については、当社においてはGSJHに対する債務として処理しております。

## 親会社又は重要な関連会社に関する注記

## 親会社情報

ザ・ゴールドマン・サックス・グループ・インク（ニューヨーク証券取引所に上場）

ゴールドマン・サックス・アセット・マネジメント・ホールディングス・エル・エル・シー（未上場）

ゴールドマン・サックス・アセット・マネジメント・エル・ピー（未上場）

ゴールドマン・サックス・アセット・マネジメント・インターナショナル・ホールディングス・エル・エル・シー（未上場）

## （1株当たり情報）

第21期 （自 平成27年4月1日 至 平成27年12月31日）		第22期 （自 平成28年1月1日 至 平成28年12月31日）	
1株当たり純資産額	2,261,690円72銭	1株当たり純資産額	1,510,703円38銭
1株当たり当期純利益金額	418,340円43銭	1株当たり当期純利益金額	184,447円14銭
損益計算書上の当期純利益	2,677,378千円	損益計算書上の当期純利益	1,180,461千円
1株当たり当期純利益の算定に用いられた普通株式に係る当期純利益	2,677,378千円	1株当たり当期純利益の算定に用いられた普通株式に係る当期純利益	1,180,461千円
差額	-	差額	-
期中平均株式数		期中平均株式数	
普通株式	6,400株	普通株式	6,400株
なお、潜在株式調整後1株当たり当期純利益金額については、新株予約権付社債等潜在株式がないため記載しておりません。		同左	

## （重要な後発事象）

該当事項はありません。

## 中間財務諸表

## (1) 中間貸借対照表

区分	注記 番号	第23期中間会計期間末 (平成29年6月30日)	
		金額	構成比
(資産の部)		千円	%
流動資産			
現金・預金		7,931,743	
有価証券		8,499,985	
支払委託金		19	
前払費用		77,235	
未収委託者報酬		1,601,742	
未収運用受託報酬		1,376,487	
未収収益		351,573	
繰延税金資産		863,393	
立替金		526	
その他		190	
流動資産計		20,702,897	94.0
固定資産			
無形固定資産			
ソフトウェア		113,656	
投資その他の資産			
投資有価証券		600,941	
長期差入保証金		48,712	
繰延税金資産		519,432	
その他		46,340	
投資その他の資産計		1,215,427	
固定資産計		1,329,084	6.0
資産合計		22,031,981	100.0

区分	注記 番号	第23期中間会計期間末 (平成29年6月30日)	
		金額	構成比
(負債の部)		千円	%
流動負債			
預り金		102,298	
未払金		559,792	
未払費用		4,102,096	
未払法人税等		282,275	
未払消費税等	* 1	255,979	
賞与引当金		1,308,131	
その他		173,834	
流動負債計		6,784,408	30.8
固定負債			
長期借入金		3,000,000	
退職給付引当金		59,452	
長期未払費用		1,533,858	
固定負債計		4,593,310	20.8
負債合計		11,377,718	51.6
(純資産の部)			
株主資本			
資本金		490,000	
資本剰余金			
資本準備金		390,000	
資本剰余金合計		390,000	
利益剰余金			
その他利益剰余金			
繰越利益剰余金		9,707,702	
利益剰余金合計		9,707,702	
株主資本合計		10,587,702	48.1
評価・換算差額等			
その他有価証券評価差額金		66,559	
評価・換算差額等合計		66,559	
純資産合計		10,654,262	48.4
負債・純資産合計		22,031,981	100.0



## (2) 中間損益計算書

区分	注記 番号	第23期中間会計期間 (自 平成29年1月1日 至 平成29年6月30日)	
		金額	百分比
		千円	%
営業収益			
委託者報酬		8,734,322	
運用受託報酬		4,576,343	
その他営業収益		2,466,784	
営業収益計		15,777,450	100.0
営業費用及び一般管理費		14,270,129	90.4
営業利益		1,507,320	9.6
営業外収益	* 1	128,067	0.8
営業外費用	* 2	9,482	0.1
経常利益		1,625,906	10.3
税引前中間純利益		1,625,906	10.3
法人税、住民税及び事業税		243,301	1.5
法人税等調整額		400,538	2.5
中間純利益		982,066	6.2

## 重要な会計方針

項目	第23期中間会計期間 (自 平成29年 1月 1日 至 平成29年 6月30日)
1．有価証券の評価基準及び評価方法	<p>その他有価証券 時価のあるもの 時価をもって中間貸借対照表価額とし、取得原価（移動平均法による原価法）ないし償却原価との評価差額については全部純資産直入法によっております。</p> <p>時価のないもの 移動平均法による原価法によっております。</p>
2．固定資産の減価償却の方法	<p>無形固定資産 無形固定資産は、定額法により償却しております。なお、自社利用のソフトウェアについては、社内における利用可能期間（3年）に基づく定額法によっております。</p>
3．引当金の計上基準	<p>(1) 貸倒引当金 貸倒懸念債権等特定の債権については個別に回収可能性を勘案し、回収不能見込額を計上しております。</p> <p>(2) 賞与引当金 賞与引当金は、従業員への賞与の支払いに備えるため、従業員に対する賞与の支給見込額のうち、当会計期間に帰属する額を計上しております。</p> <p>(3) 退職給付引当金 当社は、確定拠出年金制度（DC）とキャッシュ・バランス型の年金制度（CB）の2本立てからなる退職年金制度を採用しております。また、当該CBには、一定の利回り保証を付しており、これの将来の支払いに備えるため、確定給付型の会計基準に準じた会計処理方法により、引当金を計上しております。</p> <p>(4) 金融商品取引責任準備金 金融商品取引事故による損失に備えるため、金融商品取引法第46条の5第1項に基づく責任準備金を計上しております。</p>
4．その他中間財務諸表作成のための基本となる重要な事項	<p>(1) 株式従業員報酬の会計処理方法 役員及び従業員に付与されております、ザ・ゴールドマン・サックス・グループ・インク株式に係る報酬については、企業会計基準第8号「ストック・オプション等に関する会計基準」及び企業会計基準適用指針第11号「ストック・オプション等に関する会計基準の適用指針」に準じて、権利付与日公正価値及び付与された株数に基づき計算される費用を権利確定計算期間にわたり人件費（営業費用及び一般管理費）として処理しております。また、ザ・ゴールドマン・サックス・グループ・インクとの契約に基づき当社が負担する、権利付与日以降の株価の変動により発生する損益については営業外損益として処理しております。</p> <p>(2) 消費税等の会計処理 消費税及び地方消費税の会計処理は、税抜方式によっております。</p>

## 注記事項

(中間貸借対照表関係)

項目	第23期中間会計期間末 (平成29年6月30日)
* 1 消費税等の取扱い	控除対象の仮払消費税等及び仮受消費税等は、相殺のうえ、流動負債に表示しております。

(中間損益計算書関係)

項目	第23期中間会計期間 (自 平成29年1月1日 至 平成29年6月30日)
* 1 営業外収益のうち主要なもの	株式従業員報酬 81,421千円 受取利息 15,898千円
* 2 営業外費用のうち主要なもの	支払利息 9,481千円
3 減価償却実施額	無形固定資産 20,594千円

## （リース取引関係）

第23期中間会計期間（自平成29年1月1日 至平成29年6月30日）

注記すべきリース取引を行っていないため、該当事項はありません。

## （金融商品関係）

第23期中間会計期間（自平成29年1月1日 至平成29年6月30日）

金融商品の時価等に関する事項

平成29年6月30日現在における中間貸借対照表計上額、中間貸借対照表日における時価及びその差額については、次のとおりであります。

（単位：千円）

	中間貸借対照表計上額	時価	差額
現金・預金	7,931,743	7,931,743	-
有価証券			
その他有価証券	8,499,985	8,499,985	-
未収委託者報酬	1,601,742	1,601,742	-
未収運用受託報酬	1,376,487	1,376,487	-
投資有価証券			
その他有価証券	600,941	600,941	-
長期借入金	3,000,000	3,000,000	-

## 金融商品の時価の算定方法

現金・預金、有価証券、未収委託者報酬及び未収運用受託報酬については、短期間で決済されるため、時価は帳簿価額にほぼ等しいことから、当該帳簿価額によっております。投資有価証券については、投資信託であり、直近の基準価額によっております。

長期借入金については、変動金利により短期間で市場金利を反映しており、また当社の信用状態は実行後大きく異なっていないことから、時価は帳簿価額と近似していると考えられるため、当該帳簿価額によっております。

## （有価証券関係）

第23期中間会計期間末（平成29年6月30日）

その他有価証券で時価のあるもの

（単位：千円）

区分	種類	取得原価	中間貸借対照表計上額	差額
中間貸借対照表計上額が取得原価を超えるもの	投資信託	500,000	595,982	95,982
中間貸借対照表計上額が取得原価を超えないもの	投資信託	5,000	4,959	40
	コマーシャル・ペーパー	8,499,985	8,499,985	-

## （デリバティブ取引関係）

第23期中間会計期間（自平成29年1月1日 至平成29年6月30日）

当社は、デリバティブ取引を行っておりませんので、該当事項はありません。

## （セグメント情報等）

第23期中間会計期間（自平成29年1月1日 至平成29年6月30日）

## 〔セグメント情報〕

当社の報告セグメントは、投資運用業者として単一であるため、該当事項はありません。

## 〔関連情報〕

## 1．製品及びサービスに関する情報

（単位：千円）

	委託者報酬	運用受託報酬	オフショア・ ファンド関連報酬等	合計
外部顧客からの収益	8,734,322	4,576,343	2,466,784	15,777,450

## 2．地域ごとの情報

## (1) 営業収益

（単位：千円）

日本	その他	合計
14,204,618	1,572,832	15,777,450

営業収益は顧客の所在地を基礎とし、国又は地域に分類しております。

## (2) 有形固定資産

当社は有形固定資産を保有していないため、該当事項はありません。

## 3．主要な顧客ごとの情報

外部顧客からの収益のうち、中間損益計算書の営業収益の10%以上を占める相手先がないため、該当事項はありません。

## （ 1株当たり情報）

第23期 中間会計期間 （自 平成29年 1月 1日 至 平成29年 6月30日）	
1株当たり純資産額	1,664,728円49銭
1株当たり中間純利益金額	153,447円85銭
なお、潜在株式調整後1株当たり中間純利益金額については、新株予約権付社債等潜在株式がないため記載してありません。	
（ 1株当たり中間純利益金額の算定上の基礎）	
中間損益計算書上の中間純利益	982,066千円
1株当たり中間純利益金額の算定に用いられた普通株式に係る中間純利益	982,066千円
差 額	- 千円
期中平均株式数	
普通株式	6,400株

## （ 重要な後発事象）

第23期中間会計期間（自平成29年 1月 1日 至平成29年 6月30日）  
該当事項はありません。

#### 4【利害関係人との取引制限】

委託会社は、金融商品取引法の定めるところにより、利害関係人との取引について、次に掲げる行為が禁止されています。

- (1) 自己又はその取締役若しくは執行役との間における取引を行うことを内容とした運用を行うこと（投資者の保護に欠け、若しくは取引の公正を害し、又は金融商品取引業の信用を失墜させるおそれがないものとして内閣府令で定めるものを除きます。）。
- (2) 運用財産相互間において取引を行うことを内容とした運用を行うこと（投資者の保護に欠け、若しくは取引の公正を害し、又は金融商品取引業の信用を失墜させるおそれがないものとして内閣府令で定めるものを除きます。）。
- (3) 通常の取引の条件と異なる条件であって取引の公正を害するおそれのある条件で、委託会社の親法人等（委託会社の総株主等の議決権の過半数を保有していることその他の当該金融商品取引業者と密接な関係を有する法人その他の団体として政令で定める要件に該当する者をいいます。以下(4)(5)において同じ。）又は子法人等（委託会社が総株主等の議決権の過半数を保有していることその他の当該金融商品取引業者と密接な関係を有する法人その他の団体として政令で定める要件に該当する者をいいます。以下同じ。）と有価証券の売買その他の取引又は金融デリバティブ取引を行うこと。
- (4) 委託会社の親法人等又は子法人等の利益を図るため、その行う投資運用業に関して運用の方針、運用財産の額若しくは市場の状況に照らして不必要な取引を行うことを内容とした運用を行うこと。
- (5) 上記(3)(4)に掲げるもののほか、委託会社の親法人等又は子法人等が関与する行為であって、投資者の保護に欠け、若しくは取引の公正を害し、又は金融商品取引業の信用を失墜させるおそれのあるものとして内閣府令で定める行為

#### 5【その他】

- (1) 委託会社に関し、定款の変更、営業譲渡および営業譲受、出資の状況その他の重要な事項は予定されておりません。
- (2) 本書提出日現在の前1年以内において、訴訟事件その他委託会社等に重要な影響を及ぼした事実および重要な影響を及ぼすことが予想される事実は存在しておりません。

## 第2【その他の関係法人の概況】

## 1【名称、資本金の額及び事業の内容】

## (1) 受託銀行

(2017年3月末日現在)

名称	資本金の額	事業の内容
みずほ信託銀行株式会社	247,369百万円	銀行法に基づき銀行業を営むとともに、金融機関の信託業務の兼営等に関する法律(兼営法)に基づき信託業務を営んでいます。

## (2) 販売会社

(2017年3月末日現在)

名称	資本金の額	事業の内容
エース証券株式会社	8,831百万円	金融商品取引法に定める第一種金融商品取引業を中心としたサービスを提供しています。
S M B C 日興証券株式会社	10,000百万円	
株式会社 S B I 証券	47,938百万円	
ぐんぎん証券株式会社	3,000百万円	
静銀ティーエム証券株式会社	3,000百万円	
高木証券株式会社	11,069百万円	
とうほう証券株式会社	3,000百万円	
西日本シティ T T 証券株式会社	3,000百万円	
八十二証券株式会社	800百万円	
フィデリティ証券株式会社	8,158百万円	
楽天証券株式会社	7,495百万円	
ワイエム証券株式会社	1,270百万円	
株式会社 みずほ銀行	1,404,065百万円	
株式会社 三井住友銀行	1,770,996百万円	
株式会社 りそな銀行	279,928百万円	
株式会社 埼玉りそな銀行	70,000百万円	
株式会社 新生銀行	512,204百万円	
株式会社 八十二銀行	52,243百万円	
株式会社 静岡銀行	90,845百万円	
株式会社 愛知銀行	18,000百万円	
株式会社 三重銀行 <sup>(注)</sup>	15,295百万円	
株式会社 近畿大阪銀行	38,971百万円	
株式会社 関西アーバン銀行	47,039百万円	
株式会社 池田泉州銀行 <sup>(注)</sup>	61,385百万円	
株式会社 紀陽銀行	80,096百万円	
株式会社 中国銀行	15,149百万円	



株式会社 阿波銀行 <sup>(注)</sup>	23,452百万円
株式会社 福岡銀行	82,329百万円
株式会社 十八銀行 <sup>(注)</sup>	24,404百万円
株式会社 親和銀行	36,878百万円
株式会社 熊本銀行	33,847百万円

(注) Bコースのみのお取扱いとなります。

## 2 【関係業務の概要】

### (1) 受託銀行

本ファンドの受託者として、信託財産の保管・管理・計算、外国証券を保管・管理する外国の保管銀行への指図・連絡等を行います。

### (2) 販売会社

本ファンドの販売会社として、受益権の募集の取扱い、信託契約の一部解約に関する事務、収益分配金の再投資に関する事務、一部解約金・収益分配金・償還金の支払いに関する事務等を行います。

## 3 【資本関係】

### (1) 受託銀行

該当事項はありません。

### (2) 販売会社

該当事項はありません。

### 第3【その他】

(1) 目論見書の表紙等に、委託会社に関する情報を記載し、本ファンドのロゴおよび委託会社のロゴを表示し、イラストを採用すること、本ファンドの概略的性格を表示する文言を列挙することおよびキャッチフレーズを記載することがあります。また、以下の内容を記載することがあります。

- ・ 投資信託説明書（交付目論見書）または投資信託説明書（請求目論見書）である旨
- ・ 金融商品取引法上の目論見書である旨
- ・ 金融商品取引業者登録番号
- ・ 目論見書の使用開始日
- ・ 商品内容に関して重大な変更を行う場合には、投資信託及び投資法人に関する法律に基づき事前に受益者の意向を確認する旨
- ・ 投資信託の財産は受託会社において信託法に基づき分別管理されている旨
- ・ 請求目論見書の閲覧、請求に関する事項
- ・ 「ご購入に際しては、本書の内容を十分にお読みください。」との趣旨を示す記載

(2) 交付目論見書の投資リスクに関するページに、クーリングオフに関する事項を記載することがあります。

(3) 請求目論見書に本ファンドの信託約款の全文を記載することがあります。

(4) 目論見書中の一定の用語につき、商標登録申請中または登録商標であることを示す文言または記号を用いることがあります。

(5) 目論見書は電子媒体等として使用される他、インターネット等に掲載されることがあります。

(6) 目論見書に記載された運用実績のデータは適宜更新されることがあります。

独立監査人の監査報告書

平成29年3月3日

ゴールドマン・サックス・アセット・マネジメント株式会社

取締役会 御中

P w C あらた有限責任監査法人

指定有限責任社員 業務執行社員	公認会計士	佐々木 貴司
指定有限責任社員 業務執行社員	公認会計士	山口 健志

当監査法人は、金融商品取引法第193条の2第1項の規定に基づく監査証明を行うため、「委託会社等の経理状況」に掲げられているゴールドマン・サックス・アセット・マネジメント株式会社の平成28年1月1日から平成28年12月31日までの第22期事業年度の財務諸表、すなわち、貸借対照表、損益計算書、株主資本等変動計算書、重要な会計方針及びその他の注記について監査を行った。

**財務諸表に対する経営者の責任**

経営者の責任は、我が国において一般に公正妥当と認められる企業会計の基準に準拠して財務諸表を作成し適正に表示することにある。これには、不正又は誤謬による重要な虚偽表示のない財務諸表を作成し適正に表示するために経営者が必要と判断した内部統制を整備及び運用することが含まれる。

**監査人の責任**

当監査法人の責任は、当監査法人が実施した監査に基づいて、独立の立場から財務諸表に対する意見を表明することにある。当監査法人は、我が国において一般に公正妥当と認められる監査の基準に準拠して監査を行った。監査の基準は、当監査法人に財務諸表に重要な虚偽表示がないかどうかについて合理的な保証を得るために、監査計画を策定し、これに基づき監査を実施することを求めている。

監査においては、財務諸表の金額及び開示について監査証拠を入手するための手続が実施される。監査手続は、当監査法人の判断により、不正又は誤謬による財務諸表の重要な虚偽表示のリスクの評価に基づいて選択及び適用される。財務諸表監査の目的は、内部統制の有効性について意見表明するためのものではないが、当監査法人は、リスク評価の実施に際して、状況に応じた適切な監査手続を立案するために、財務諸表の作成と適正な表示に関連する内部統制を検討する。また、監査には、経営者が採用した会計方針及びその適用方法並びに経営者によって行われた見積りの評価も含め全体としての財務諸表の表示を検討することが含まれる。

当監査法人は、意見表明の基礎となる十分かつ適切な監査証拠を入手したと判断している。

**監査意見**

当監査法人は、上記の財務諸表が、我が国において一般に公正妥当と認められる企業会計の基準に準拠して、ゴールドマン・サックス・アセット・マネジメント株式会社の平成28年12月31日現在の財政状態及び同日をもって終了する事業年度の経営成績をすべての重要な点において適正に表示しているものと認める。

**利害関係**

会社と当監査法人又は業務執行社員との間には、公認会計士法の規定により記載すべき利害関係はない。

以 上

(注1) 上記は、監査報告書の原本に記載された事項を電子化したものであり、その原本は当社が別途保管しております。

(注2) X B R L データは監査の対象には含まれていません。

独立監査人の監査報告書

平成29年7月26日

ゴールドマン・サックス・アセット・マネジメント株式会社

取締役会 御中

P w C あらた有限責任監査法人

指定有限責任社員 業務執行社員	公認会計士 佐々木 貴司
指定有限責任社員 業務執行社員	公認会計士 山口 健志

当監査法人は、金融商品取引法第193条の2第1項の規定に基づく監査証明を行うため、「ファンドの経理状況」に掲げられているGSグローバル・ビッグデータ投資戦略 Aコース（為替ヘッジあり）の平成29年2月24日から平成29年6月26日までの計算期間の財務諸表、すなわち、貸借対照表、損益及び剰余金計算書、注記表並びに附属明細表について監査を行った。

**財務諸表に対する経営者の責任**

経営者の責任は、我が国において一般に公正妥当と認められる企業会計の基準に準拠して財務諸表を作成し適正に表示することにある。これには、不正又は誤謬による重要な虚偽表示のない財務諸表を作成し適正に表示するために経営者が必要と判断した内部統制を整備及び運用することが含まれる。

**監査人の責任**

当監査法人の責任は、当監査法人が実施した監査に基づいて、独立の立場から財務諸表に対する意見を表明することにある。当監査法人は、我が国において一般に公正妥当と認められる監査の基準に準拠して監査を行った。監査の基準は、当監査法人に財務諸表に重要な虚偽表示がないかどうかについて合理的な保証を得るために、監査計画を策定し、これに基づき監査を実施することを求めている。

監査においては、財務諸表の金額及び開示について監査証拠を入手するための手続が実施される。監査手続は、当監査法人の判断により、不正又は誤謬による財務諸表の重要な虚偽表示のリスクの評価に基づいて選択及び適用される。財務諸表監査の目的は、内部統制の有効性について意見表明するためのものではないが、当監査法人は、リスク評価の実施に際して、状況に応じた適切な監査手続を立案するために、財務諸表の作成と適正な表示に関連する内部統制を検討する。また、監査には、経営者が採用した会計方針及びその適用方法並びに経営者によって行われた見積りの評価も含め全体としての財務諸表の表示を検討することが含まれる。

当監査法人は、意見表明の基礎となる十分かつ適切な監査証拠を入手したと判断している。

**監査意見**

当監査法人は、上記の財務諸表が、我が国において一般に公正妥当と認められる企業会計の基準に準拠して、GSグローバル・ビッグデータ投資戦略 Aコース（為替ヘッジあり）の平成29年6月26日現在の信託財産の状態及び同日をもって終了する計算期間の損益の状況をすべての重要な点において適正に表示しているものと認める。

**利害関係**

ゴールドマン・サックス・アセット・マネジメント株式会社及びファンドと当監査法人又は業務執行社員との間には、公認会計士法の規定により記載すべき利害関係はない。

以 上

（注1）上記は、当社が、監査報告書の原本に記載された事項を電子化したものであり、その原本は当社が別途保管しております。

（注2）XBRLデータは監査の対象には含まれていません。

独立監査人の監査報告書

平成29年7月26日

ゴールドマン・サックス・アセット・マネジメント株式会社

取締役会 御中

P w C あらた有限責任監査法人

指定有限責任社員 業務執行社員	公認会計士 佐々木 貴司
指定有限責任社員 業務執行社員	公認会計士 山口 健志

当監査法人は、金融商品取引法第193条の2第1項の規定に基づく監査証明を行うため、「ファンドの経理状況」に掲げられているGSグローバル・ビッグデータ投資戦略 Bコース（為替ヘッジなし）の平成29年2月24日から平成29年6月26日までの計算期間の財務諸表、すなわち、貸借対照表、損益及び剰余金計算書、注記表並びに附属明細表について監査を行った。

**財務諸表に対する経営者の責任**

経営者の責任は、我が国において一般に公正妥当と認められる企業会計の基準に準拠して財務諸表を作成し適正に表示することにある。これには、不正又は誤謬による重要な虚偽表示のない財務諸表を作成し適正に表示するために経営者が必要と判断した内部統制を整備及び運用することが含まれる。

**監査人の責任**

当監査法人の責任は、当監査法人が実施した監査に基づいて、独立の立場から財務諸表に対する意見を表明することにある。当監査法人は、我が国において一般に公正妥当と認められる監査の基準に準拠して監査を行った。監査の基準は、当監査法人に財務諸表に重要な虚偽表示がないかどうかについて合理的な保証を得るために、監査計画を策定し、これに基づき監査を実施することを求めている。

監査においては、財務諸表の金額及び開示について監査証拠を入手するための手続が実施される。監査手続は、当監査法人の判断により、不正又は誤謬による財務諸表の重要な虚偽表示のリスクの評価に基づいて選択及び適用される。財務諸表監査の目的は、内部統制の有効性について意見表明するためのものではないが、当監査法人は、リスク評価の実施に際して、状況に応じた適切な監査手続を立案するために、財務諸表の作成と適正な表示に関連する内部統制を検討する。また、監査には、経営者が採用した会計方針及びその適用方法並びに経営者によって行われた見積りの評価も含め全体としての財務諸表の表示を検討することが含まれる。

当監査法人は、意見表明の基礎となる十分かつ適切な監査証拠を入手したと判断している。

**監査意見**

当監査法人は、上記の財務諸表が、我が国において一般に公正妥当と認められる企業会計の基準に準拠して、GSグローバル・ビッグデータ投資戦略 Bコース（為替ヘッジなし）の平成29年6月26日現在の信託財産の状態及び同日をもって終了する計算期間の損益の状況をすべての重要な点において適正に表示しているものと認める。

**利害関係**

ゴールドマン・サックス・アセット・マネジメント株式会社及びファンドと当監査法人又は業務執行社員との間には、公認会計士法の規定により記載すべき利害関係はない。

以 上

（注1）上記は、当社が、監査報告書の原本に記載された事項を電子化したものであり、その原本は当社が別途保管しております。

（注2）XBRLデータは監査の対象には含まれていません。

独立監査人の中間監査報告書

平成29年9月1日

ゴールドマン・サックス・アセット・マネジメント株式会社

取締役会 御中

P w C あらた有限責任監査法人

指定有限責任社員  
業務執行社員 公認会計士 佐々木 貴司指定有限責任社員  
業務執行社員 公認会計士 山口 健志

当監査法人は、金融商品取引法第193条の2第1項の規定に基づく監査証明を行うため、「委託会社等の経理状況」に掲げられているゴールドマン・サックス・アセット・マネジメント株式会社の平成29年1月1日から平成29年12月31日までの第23期事業年度の中間会計期間（平成29年1月1日から平成29年6月30日まで）に係る中間財務諸表、すなわち、中間貸借対照表、中間損益計算書、重要な会計方針及びその他の注記について中間監査を行った。

## 中間財務諸表に対する経営者の責任

経営者の責任は、我が国において一般に公正妥当と認められる中間財務諸表の作成基準に準拠して中間財務諸表を作成し有用な情報を表示することにある。これには、不正又は誤謬による重要な虚偽表示のない中間財務諸表を作成し有用な情報を表示するために経営者が必要と判断した内部統制を整備及び運用することが含まれる。

## 監査人の責任

当監査法人の責任は、当監査法人が実施した中間監査に基づいて、独立の立場から中間財務諸表に対する意見を表明することにある。当監査法人は、我が国において一般に公正妥当と認められる中間監査の基準に準拠して中間監査を行った。中間監査の基準は、当監査法人に中間財務諸表には全体として中間財務諸表の有用な情報の表示に関して投資者の判断を損なうような重要な虚偽表示がないかどうかの合理的な保証を得るために、中間監査に係る監査計画を策定し、これに基づき中間監査を実施することを求めている。

中間監査においては、中間財務諸表の金額及び開示について監査証拠を入手するために年度監査と比べて監査手続の一部を省略した中間監査手続が実施される。中間監査手続は、当監査法人の判断により、不正又は誤謬による中間財務諸表の重要な虚偽表示のリスクの評価に基づいて、分析的手続等を中心とした監査手続に必要に応じて追加の監査手続が選択及び適用される。中間監査の目的は、内部統制の有効性について意見表明するためのものではないが、当監査法人は、リスク評価の実施に際して、状況に応じた適切な中間監査手続を立案するために、中間財務諸表の作成と有用な情報の表示に関連する内部統制を検討する。また、中間監査には、経営者が採用した会計方針及びその適用方法並びに経営者によって行われた見積りの評価も含め中間財務諸表の表示を検討することが含まれる。

当監査法人は、中間監査の意見表明の基礎となる十分かつ適切な監査証拠を入手したと判断している。

## 中間監査意見

当監査法人は、上記の中間財務諸表が、我が国において一般に公正妥当と認められる中間財務諸表の作成基準に準拠して、ゴールドマン・サックス・アセット・マネジメント株式会社の平成29年6月30日現在の財政状態及び同日をもって終了する中間会計期間（平成29年1月1日から平成29年6月30日まで）の経営成績に関する有用な情報を表示しているものと認める。

## 利害関係

会社と当監査法人又は業務執行社員との間には、公認会計士法の規定により記載すべき利害関係はない。

以 上

（注1）上記は、中間監査報告書の原本に記載された事項を電子化したものであり、その原本は当社が別途保管しております。

（注2）X B R L データは監査の対象には含まれていません。

独立監査人の中間監査報告書

平成30年 1月31日

ゴールドマン・サックス・アセット・マネジメント株式会社

取締役会 御中

P w C あらた有限責任監査法人

指定有限責任社員 業務執行社員	公認会計士 佐々木 貴司
指定有限責任社員 業務執行社員	公認会計士 山口 健志

当監査法人は、金融商品取引法第193条の2第1項の規定に基づく監査証明を行うため、「ファンドの経理状況」に掲げられているGSグローバル・ビッグデータ投資戦略 Aコース（為替ヘッジあり）の平成29年6月27日から平成29年12月26日までの中間計算期間の中間財務諸表、すなわち、中間貸借対照表、中間損益及び剰余金計算書並びに中間注記表について中間監査を行った。

**中間財務諸表に対する経営者の責任**

経営者の責任は、我が国において一般に公正妥当と認められる中間財務諸表の作成基準に準拠して中間財務諸表を作成し有用な情報を表示することにある。これには、不正又は誤謬による重要な虚偽表示のない中間財務諸表を作成し有用な情報を表示するために経営者が必要と判断した内部統制を整備及び運用することが含まれる。

**監査人の責任**

当監査法人の責任は、当監査法人が実施した中間監査に基づいて、独立の立場から中間財務諸表に対する意見を表明することにある。当監査法人は、我が国において一般に公正妥当と認められる中間監査の基準に準拠して中間監査を行った。中間監査の基準は、当監査法人に中間財務諸表には全体として中間財務諸表の有用な情報の表示に関して投資者の判断を損なうような重要な虚偽表示がないかどうかの合理的な保証を得るために、中間監査に係る監査計画を策定し、これに基づき中間監査を実施することを求めている。

中間監査においては、中間財務諸表の金額及び開示について監査証拠を入手するために年度監査と比べて監査手続の一部を省略した中間監査手続が実施される。中間監査手続は、当監査法人の判断により、不正又は誤謬による中間財務諸表の重要な虚偽表示のリスクの評価に基づいて、分析的手続等を中心とした監査手続に必要に応じて追加の監査手続が選択及び適用される。中間監査の目的は、内部統制の有効性について意見表明するためのものではないが、当監査法人は、リスク評価の実施に際して、状況に応じた適切な中間監査手続を立案するために、中間財務諸表の作成と有用な情報の表示に関連する内部統制を検討する。また、中間監査には、経営者が採用した会計方針及びその適用方法並びに経営者によって行われた見積りの評価も含め中間財務諸表の表示を検討することが含まれる。

当監査法人は、中間監査の意見表明の基礎となる十分かつ適切な監査証拠を入手したと判断している。

**中間監査意見**

当監査法人は、上記の中間財務諸表が、我が国において一般に公正妥当と認められる中間財務諸表の作成基準に準拠して、GSグローバル・ビッグデータ投資戦略 Aコース（為替ヘッジあり）の平成29年12月26日現在の信託財産の状態及び同日をもって終了する中間計算期間（平成29年6月27日から平成29年12月26日まで）の損益の状況に関する有用な情報を表示しているものと認める。

**利害関係**

ゴールドマン・サックス・アセット・マネジメント株式会社及びファンドと当監査法人又は業務執行社員との間には、公認会計士法の規定により記載すべき利害関係はない。

以 上

（注1）上記は、当社が、中間監査報告書の原本に記載された事項を電子化したものであり、その原本は当社が別途保管しております。

（注2）XBR Lデータは監査の対象には含まれていません。

独立監査人の中間監査報告書

平成30年 1月31日

ゴールドマン・サックス・アセット・マネジメント株式会社

取締役会 御中

P w C あらた有限責任監査法人

指定有限責任社員 業務執行社員	公認会計士 佐々木 貴司
指定有限責任社員 業務執行社員	公認会計士 山口 健志

当監査法人は、金融商品取引法第193条の2第1項の規定に基づく監査証明を行うため、「ファンドの経理状況」に掲げられているGSグローバル・ビッグデータ投資戦略 Bコース（為替ヘッジなし）の平成29年6月27日から平成29年12月26日までの中間計算期間の中間財務諸表、すなわち、中間貸借対照表、中間損益及び剰余金計算書並びに中間注記表について中間監査を行った。

**中間財務諸表に対する経営者の責任**

経営者の責任は、我が国において一般に公正妥当と認められる中間財務諸表の作成基準に準拠して中間財務諸表を作成し有用な情報を表示することにある。これには、不正又は誤謬による重要な虚偽表示のない中間財務諸表を作成し有用な情報を表示するために経営者が必要と判断した内部統制を整備及び運用することが含まれる。

**監査人の責任**

当監査法人の責任は、当監査法人が実施した中間監査に基づいて、独立の立場から中間財務諸表に対する意見を表明することにある。当監査法人は、我が国において一般に公正妥当と認められる中間監査の基準に準拠して中間監査を行った。中間監査の基準は、当監査法人に中間財務諸表には全体として中間財務諸表の有用な情報の表示に関して投資者の判断を損なうような重要な虚偽表示がないかどうかの合理的な保証を得るために、中間監査に係る監査計画を策定し、これに基づき中間監査を実施することを求めている。

中間監査においては、中間財務諸表の金額及び開示について監査証拠を入手するために年度監査と比べて監査手続の一部を省略した中間監査手続が実施される。中間監査手続は、当監査法人の判断により、不正又は誤謬による中間財務諸表の重要な虚偽表示のリスクの評価に基づいて、分析的手続等を中心とした監査手続に必要に応じて追加の監査手続が選択及び適用される。中間監査の目的は、内部統制の有効性について意見表明するためのものではないが、当監査法人は、リスク評価の実施に際して、状況に応じた適切な中間監査手続を立案するために、中間財務諸表の作成と有用な情報の表示に関連する内部統制を検討する。また、中間監査には、経営者が採用した会計方針及びその適用方法並びに経営者によって行われた見積りの評価も含め中間財務諸表の表示を検討することが含まれる。

当監査法人は、中間監査の意見表明の基礎となる十分かつ適切な監査証拠を入手したと判断している。

**中間監査意見**

当監査法人は、上記の中間財務諸表が、我が国において一般に公正妥当と認められる中間財務諸表の作成基準に準拠して、GSグローバル・ビッグデータ投資戦略 Bコース（為替ヘッジなし）の平成29年12月26日現在の信託財産の状態及び同日をもって終了する中間計算期間（平成29年6月27日から平成29年12月26日まで）の損益の状況に関する有用な情報を表示しているものと認める。

**利害関係**

ゴールドマン・サックス・アセット・マネジメント株式会社及びファンドと当監査法人又は業務執行社員との間には、公認会計士法の規定により記載すべき利害関係はない。

以 上

（注1）上記は、当社が、中間監査報告書の原本に記載された事項を電子化したものであり、その原本は当社が別途保管しております。

（注2）X B R L データは監査の対象には含まれていません。