

【表紙】

【提出書類】	有価証券届出書
【提出先】	関東財務局長殿
【提出日】	2022年8月25日
【発行者名】	マニユライフ・インベストメント・マネジメント株式会社
【代表者の役職氏名】	代表取締役 山本 真一
【本店の所在の場所】	東京都千代田区丸の内一丁目8番1号 丸の内トラストタワー N館
【事務連絡者氏名】	谷澤 儀彦
【電話番号】	03-6267-1955
【届出の対象とした募集（売 出）内国投資信託受益証券に係 るファンドの名称】	マニユライフ・カナダ・リート・ファンド Aコース（為替 ヘッジあり・毎月） マニユライフ・カナダ・リート・ファンド Bコース（為替 ヘッジなし・毎月） マニユライフ・カナダ・リート・ファンド Cコース（為替 ヘッジあり・年2回） マニユライフ・カナダ・リート・ファンド Dコース（為替 ヘッジなし・年2回）
【届出の対象とした募集（売 出）内国投資信託受益証券の金 額】	各コースにつき1,000億円を上限とします。
【縦覧に供する場所】	該当事項はありません。

第一部【証券情報】

（１）【ファンドの名称】

- マニユライフ・カナダ・リート・ファンド Aコース（為替ヘッジあり・毎月）
 マニユライフ・カナダ・リート・ファンド Bコース（為替ヘッジなし・毎月）
 マニユライフ・カナダ・リート・ファンド Cコース（為替ヘッジあり・年2回）
 マニユライフ・カナダ・リート・ファンド Dコース（為替ヘッジなし・年2回）

上記を総称して「当ファンド」または「ファンド」ということがあります。また、各々を「Aコース」、「Bコース」、「Cコース」、「Dコース」あるいは「各コース」ということがあります。また、愛称として「カナディアンギフト」ということがあります。

（２）【内国投資信託受益証券の形態等】

ファンドは、マニユライフ・インベストメント・マネジメント株式会社を委託者（以下「委託会社」といいます。）とし、三井住友信託銀行株式会社を受託者（以下「受託会社」といいます。）とする追加型証券投資信託の受益権です。当初元本は、1口当たり1円です。

委託会社の依頼により、信用格付業者から提供され、もしくは閲覧に供された信用格付、または信用格付業者から提供され、もしくは閲覧に供される予定の信用格付はありません。

ファンドの受益権は、「社債、株式等の振替に関する法律」（以下「社振法」といいます。）の規定の適用を受けることとし、受益権の帰属は、後記の(11)[振替機関に関する事項]に記載の振替機関および当該振替機関の下位の口座管理機関（社振法第2条に規定する「口座管理機関」をいい、振替機関を含め、以下「振替機関等」といいます。）の振替口座簿に記載または記録されることにより定まります（振替口座簿に記載または記録されることにより定まる受益権を以下「振替受益権」といいます。）。委託会社は、やむを得ない事情等がある場合を除き、当該振替受益権を表示する受益証券を発行しません。また、振替受益権には無記名式や記名式の形態はありません。

（３）【発行（売出）価額の総額】

各コースにつき1,000億円を上限とします。

（４）【発行（売出）価格】

取得申込受付日の翌営業日の基準価額 とします。

基準価額とは、ファンドの純資産総額を計算日における受益権総口数で除して得た1口当たりの純資産価額をいいます。なお、当ファンドでは1万口当たりの価額で表示されます。

なお、収益分配金の再投資については、各計算期間終了日の基準価額とします。

基準価額は、販売会社または委託会社に問い合わせることにより知ることができるほか、原則として、計算日の翌日付の日本経済新聞朝刊に掲載されます。

ファンドの正式名称	新聞掲載略称
マニユライフ・カナダ・リート・ファンド Aコース（為替ヘッジあり・毎月）	加リートA
マニユライフ・カナダ・リート・ファンド Bコース（為替ヘッジなし・毎月）	加リートB
マニユライフ・カナダ・リート・ファンド Cコース（為替ヘッジあり・年2回）	加リートC
マニユライフ・カナダ・リート・ファンド Dコース（為替ヘッジなし・年2回）	加リートD

< 照会先 >

委託会社のホームページアドレス www.manulifeim.co.jp/
電話番号 03-6267-1901（営業日の9:00～17:00）

* 販売会社は、上記照会先にてご確認いただけます。

(5) 【申込手数料】

申込金額（取得申込受付日の翌営業日の基準価額に取得口数を乗じて得た額）に、3.30%（税抜3.0%）を上限として販売会社が独自に定める率を乗じて得た金額とします。なお、収益分配金を再投資する場合は、手数料はかかりません。

具体的な手数料の料率、徴収時期、徴収方法等については、販売会社にお問い合わせ下さい。

* 税法が改正された場合等には、税率等が変更される場合があります。

販売会社は、(4)[発行(売出)価格]に記載されている照会先にてご確認いただけます。

(6) 【申込単位】

販売会社が定める単位とします。

詳細につきましては、販売会社にお問い合わせ下さい。

* 再投資される収益分配金については1口単位とします。

販売会社は、(4)[発行(売出)価格]に記載されている照会先にてご確認いただけます。

(7) 【申込期間】

2022年8月26日（金）から2023年2月22日（水）まで

（注）申込期間は、上記期間満了前に有価証券届出書を提出することにより更新されます。

(8) 【申込取扱場所】

販売会社において申込みの取扱いを行います。

販売会社は、(4)[発行(売出)価格]に記載されている照会先にてご確認いただけます。

(9) 【払込期日】

取得申込者は、申込金額を販売会社が定める日までにお支払い下さい。

払込期日は販売会社により異なる場合がありますので、販売会社にご確認下さい。

振替受益権にかかる各取得申込日の発行価額の総額は、追加信託が行われる日に委託会社の指定する口座を経由して、受託会社の指定するファンド口座に払い込まれます。

(10) 【払込取扱場所】

お申込みの販売会社とします。

販売会社は、(4)[発行(売出)価格]に記載されている照会先にてご確認いただけます。

(11) 【振替機関に関する事項】

振替機関は下記の通りです。

株式会社証券保管振替機構

(12) 【その他】

申込みの方法

受益権の取得申込に際しては、販売会社所定の方法でお申込み下さい。

分配金の受取方法により、収益の分配時に分配金を受取るコース(以下「分配金受取コース」といいます。)と、分配金が税引後無手数料で再投資されるコース(以下「分配金再投資コース」といいます。)の2つの申込方法があります。

お申込みの際に、「分配金受取コース」か「分配金再投資コース」か、どちらかのコースをお申出下さい。なお、販売会社や申込形態によっては、どちらか一方のみの取扱いとなる場合や、買付単位が異なる場合等があります。

また、販売会社によっては、「スイッチング」による取得申込みを取扱う場合があります。詳細につきましては、お申込みの販売会社にお問い合わせ下さい。(スイッチングとは、あるファンドの解約した受取金額をもって他のファンドの取得申込みを行うことをいいます。)

取得申込みの受付の中止、既に受付けた取得申込みの受付の取消し

金融商品取引所（金融商品取引法第2条第16項に規定する金融商品取引所および金融商品取引法第2条第8項第3号口に規定する外国金融商品市場をいいます。以下同じ。）における取引の停止、外国為替取引の停止、その他やむを得ない事情等があるときは、取得申込みの受付を中止すること、および既に受付けた取得申込みの受付を取消す場合があります。

振替受益権について

ファンドの受益権は、投資信託振替制度（「振替制度」という場合があります。）による受益権です。社振法の規定の適用を受け、上記(11)[振替機関に関する事項]に記載の振替機関の振替業にかかる業務規程等の規則にしたがって取扱われるものとします。

ファンドの分配金、償還金、解約代金は、社振法および上記(11)[振替機関に関する事項]に記載の振替機関の業務規程その他の規則にしたがって支払われます。

(参考)

投資信託振替制度とは、

ファンドの受益権の発生、消滅、移転をコンピュータシステムにて管理します。

ファンドの設定、解約、償還等がコンピュータシステム上の帳簿（「振替口座簿」といいます。）への記載・記録によって行なわれますので、受益証券は発行されません。

申込証拠金はありません。また取得申込金額に利息は付きません。

日本以外の地域における発行は行いません。

以下の日には、ご購入のお申込みができません。

- ・トロント証券取引所休業日
- ・トロントの銀行休業日

詳しい申込不可日については、販売会社または委託会社にお問い合わせ下さい。

原則として、午後3時までに販売会社が受付けたものを当日の申込み分とします。

第二部【ファンド情報】

第1【ファンドの状況】

1【ファンドの性格】

(1)【ファンドの目的及び基本的性格】

当ファンドは、安定した配当収益の確保および信託財産の中長期的な成長をめざして運用を行います。

当ファンドは、一般社団法人投資信託協会が定める商品分類の方法において、以下の商品分類および属性区分に該当します。

・商品分類表

単位型・追加型	投資対象地域	投資対象資産 (収益の源泉)
単位型	国内	株式
追加型	海外	債券
		不動産投信
		その他資産
	内外	資産複合

(注) 当ファンドが該当する部分を網掛け表示しています。

・属性区分表

投資対象資産	決算頻度	投資対象地域	投資形態	為替ヘッジ
株式 一般 大型株 中小型株	年1回	グローバル (日本を含む)	ファミリー ファンド	Aコース/Cコース あり(フルヘッジ)
債券 一般 公債 社債 その他債券	Cコース/Dコース 年2回	日本	ファンド・オブ・ファンズ	Bコース/Dコース なし
不動産投信	年4回	北米		
その他資産 (投資信託証券 (不動産投信))	年6回(隔月)	欧州		
	Aコース/Bコース 年12回(毎月)	アジア		
	日々	オセアニア		
	その他	中南米		
資産複合 資産配分固定型 資産配分変更型		アフリカ		
		中近東(中東)		
		エマージング		

当ファンドが該当する部分を網掛け表示しています。

ファミリーファンド、ファンド・オブ・ファンズに該当する場合、投資信託証券を通じて投資収益の源泉となる資産に投資しますので商品分類表と属性区分表の投資対象資産は異なります。

属性区分に記載している「為替ヘッジ」は、対円での為替リスクに対するヘッジの有無を記載しています。

・商品分類の定義について

単位型・追加型	単位型	当初、募集された資金が一つの単位として信託され、その後の追加設定は一切行われないファンドをいいます。
	追加型	一度設定されたファンドであってもその後追加設定が行われ従来の信託財産とともに運用されるファンドをいいます。
投資対象地域	国内	目論見書または信託約款において、組入資産による主たる投資収益が実質的に国内の資産を源泉とする旨の記載があるものをいいます。
	海外	目論見書または信託約款において、組入資産による主たる投資収益が実質的に海外の資産を源泉とする旨の記載があるものをいいます。
	内外	目論見書または信託約款において、国内および海外の資産による投資収益を実質的に源泉とする旨の記載があるものをいいます。
投資対象資産	株式	目論見書または信託約款において、組入資産による主たる投資収益が実質的に株式を源泉とする旨の記載があるものをいいます。
	債券	目論見書または信託約款において、組入資産による主たる投資収益が実質的に債券を源泉とする旨の記載があるものをいいます。
	不動産投信（リート）	目論見書または信託約款において、組入資産による主たる投資収益が実質的に不動産投資信託の受益証券および不動産投資法人の投資証券を源泉とする旨の記載があるものをいいます。
	その他資産	目論見書または信託約款において、組入資産による主たる投資収益が実質的に株式、債券および不動産投信以外の資産を源泉とする旨の記載があるものをいいます。
	資産複合	目論見書または信託約款において、株式、債券、不動産投信およびその他資産のうち複数の資産による投資収益を実質的に源泉とする旨の記載があるものをいいます。

上記定義は一般社団法人投資信託協会が定める「商品分類に関する指針」を基に委託会社で作成したものです。

・属性区分の定義について

投資対象資産	株式	一般	次の大型株、中小型株属性にあてはまらない全てのものをいいます。
		大型株	目論見書または信託約款において、主として大型株に投資する旨の記載があるものをいいます。
		中小型株	目論見書または信託約款において、主として中小型株に投資する旨の記載があるものをいいます。
	債券	一般	次の公債、社債、その他債券属性にあてはまらない全てのものをいいます。
		公債	目論見書または信託約款において、日本国または各国の政府の発行する国債（地方債、政府保証債、政府機関債、国際機関債を含みます。以下同じ。）に主として投資する旨の記載があるものをいいます。
		社債	目論見書または信託約款において、企業等が発行する社債に主として投資する旨の記載があるものをいいます。
		その他債券	目論見書または信託約款において、公債または社債以外の債券に主として投資する旨の記載があるものをいいます。
		クレジット属性	目論見書または信託約款において、上記の一般、公債、社債、その他債券の「発行体」による区分のほか、特にクレジットに対して明確な記載があるものについては、その区分に加え「高格付債」「低格付債」等を併記することも可とします。
	不動産投信	目論見書または信託約款において、主として不動産投信に投資する旨の記載があるものをいいます。	
	その他資産	目論見書または信託約款において、組入れている資産を記載します。	
資産複合	資産配分固定型	目論見書または信託約款において、複数資産を投資対象とし、組入比率については固定的とする旨の記載があるものをいいます。	
	資産配分変更型	目論見書または信託約款において、複数資産を投資対象とし、組入比率については、機動的な変更を行う旨の記載があるものもしくは固定的とする旨の記載がないものをいいます。	
決算頻度	年1回	目論見書または信託約款において、年1回決算する旨の記載があるものをいいます。	
	年2回	目論見書または信託約款において、年2回決算する旨の記載があるものをいいます。	
	年4回	目論見書または信託約款において、年4回決算する旨の記載があるものをいいます。	
	年6回（隔月）	目論見書または信託約款において、年6回決算する旨の記載があるものをいいます。	
	年12回（毎月）	目論見書または信託約款において、年12回（毎月）決算する旨の記載があるものをいいます。	
	日々	目論見書または信託約款において、日々決算する旨の記載があるものをいいます。	
	その他	上記属性にあてはまらない全てのものをいいます。	
投資対象地域	グローバル	目論見書または信託約款において、組入資産による投資収益が世界の資産を源泉とする旨の記載があるものをいいます。	
	日本	目論見書または信託約款において、組入資産による投資収益が日本の資産を源泉とする旨の記載があるものをいいます。	
	北米	目論見書または信託約款において、組入資産による投資収益が北米地域の資産を源泉とする旨の記載があるものをいいます。	
	欧州	目論見書または信託約款において、組入資産による投資収益が欧州地域の資産を源泉とする旨の記載があるものをいいます。	
	アジア	目論見書または信託約款において、組入資産による投資収益が日本を除くアジア地域の資産を源泉とする旨の記載があるものをいいます。	

	オセアニア	目論見書または信託約款において、組入資産による投資収益がオセアニア地域の資産を源泉とする旨の記載があるものをいいます。
	中南米	目論見書または信託約款において、組入資産による投資収益が中南米地域の資産を源泉とする旨の記載があるものをいいます。
	アフリカ	目論見書または信託約款において、組入資産による投資収益がアフリカ地域の資産を源泉とする旨の記載があるものをいいます。
	中近東（中東）	目論見書または信託約款において、組入資産による投資収益が中近東地域の資産を源泉とする旨の記載があるものをいいます。
	エマージング	目論見書または信託約款において、組入資産による投資収益がエマージング地域（新興成長国（地域））の資産を源泉とする旨の記載があるものをいいます。
投資形態	ファミリーファンド	目論見書または信託約款において、親投資信託（ファンド・オブ・ファンズにのみ投資されるものを除きます。）を投資対象として投資するものをいいます。
	ファンド・オブ・ファンズ	一般社団法人投資信託協会が定める「投資信託等の運用に関する規則」第2条に規定するファンド・オブ・ファンズをいいます。
為替ヘッジ	あり	目論見書または信託約款において、為替のフルヘッジまたは一部の資産に為替のヘッジを行う旨の記載があるものをいいます。
	なし	目論見書または信託約款において、為替のヘッジを行わない旨の記載があるものまたは為替のヘッジを行う旨の記載がないものをいいます。

上記定義は一般社団法人投資信託協会が定める「商品分類に関する指針」を基に委託会社が作成したものです。

信託金の限度額

各コースにつき1,000億円とします。

ただし、委託会社は受託会社と合意のうえ、当該限度額を変更することができます。

ファンドの特色

ファンドの目的

安定した配当収益の確保および信託財産の中長期的な成長をめざして運用を行います。

ファンドの特色



1 カナダのリート(不動産投資信託証券)を主要投資対象とします。

- マニユライフ・カナダ・リート・マザーファンド受益証券への投資を通じて、カナダの取引所に上場(これに準ずるものを含みます。)されているリートに投資を行います。
- ファンドメンタルズ分析を行い、安定的な配当および信託財産の中長期的成長が見込める銘柄を選定します。



2 決算頻度および為替ヘッジの有無の異なる4つのコース (Aコース、Bコース、Cコース、Dコース)からお選びいただけます。

		為替ヘッジの有無	
		為替ヘッジあり (原則として対円で為替ヘッジを行い、 為替変動リスクの低減を図ります。)	為替ヘッジなし (原則として為替ヘッジを行いません。)
決算頻度	毎月 毎月25日(休業日の場合は翌営業日)に 決算を行い、収益の分配を行うことをめ ざします。	マニユライフ・ カナダ・リート・ファンド Aコース (為替ヘッジあり・毎月)	マニユライフ・ カナダ・リート・ファンド Bコース (為替ヘッジなし・毎月)
	年2回 毎年5月25日および11月25日(休業日 の場合は翌営業日)に決算を行い、収益 の分配を行うことをめざします。	マニユライフ・ カナダ・リート・ファンド Cコース (為替ヘッジあり・年2回)	マニユライフ・ カナダ・リート・ファンド Dコース (為替ヘッジなし・年2回)

※将来の分配金の支払いおよびその金額について示唆・保証するものではありません。分配対象額が少額の場合等には、委託会社の判断で分配を行わないことがあります。



3 マニユライフ・インベストメント・マネジメント(US) LLCが運用を 担当します。

- マニユライフ・インベストメント・マネジメント(US) LLCは、グローバル金融サービスを提供するマニユライフ・ファイナンシャル・コーポレーション傘下の資産運用会社です。

マニユライフ・インベストメント・マネジメントの強み

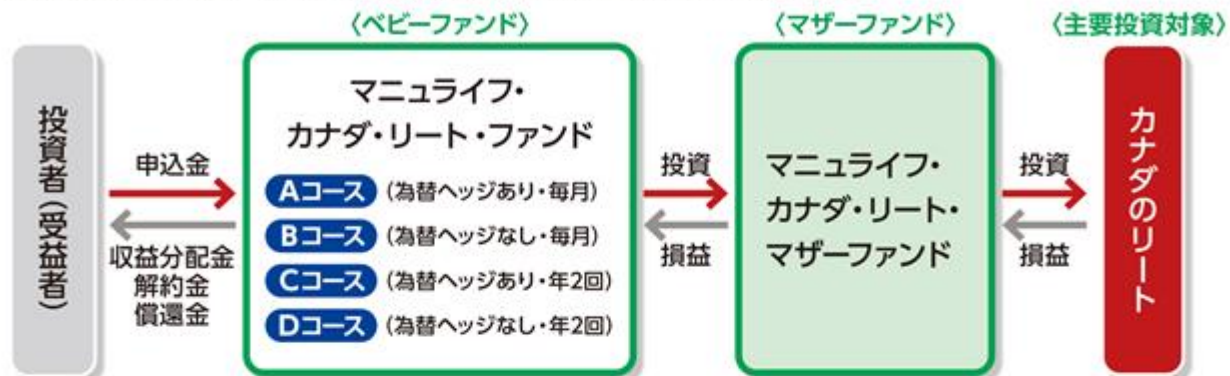
1. カナダ、米国、英国、日本、香港およびアジア各国に運用拠点を展開
2. 経験豊富なプロフェッショナルを世界各地に配置し、卓越した運用ソリューションを提供
3. 世界の上場株式・債券のほか、不動産、森林、農地投資等のオルタナティブ運用にも長年の実績あり

ファンドが実質的に主要投資対象とするカナダのリートには、一般社団法人投資信託協会規則に定める寄与度が10%を超える、またはを超える可能性の高い支配的な銘柄が存在するため、ファンドは特定の銘柄に投資が集中することがあります。ファンドの特化型運用においては、当該銘柄のエクスポージャーが信託財産の純資産総額の35%を超えないよう運用を行います。当該銘柄に経営破綻や経営・財務状況の悪化が生じた場合には、大きな損失が発生することがあります。

※資金動向・市況動向等によっては、上記のような運用ができない場合があります。

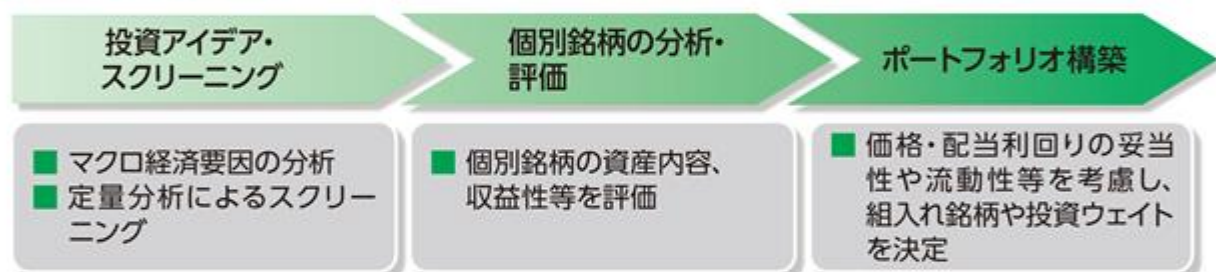
ファンドの仕組み

- マニユライフ・カナダ・リート・マザーファンド受益証券を主要投資対象としたファミリーファンド方式で運用を行います。
- ファミリーファンド方式とは、投資者(受益者)から投資された資金をまとめてベビーファンドとし、その資金を主としてマザーファンドに投資して、実質的な運用を行う仕組みです。



*マザーファンドの受益証券の組入比率は、原則として高位を保ちます。

運用プロセス



*運用プロセスは、今後変更となる場合があります。

委託会社の概要

- マニユライフ・インベストメント・マネジメント株式会社は、グローバル金融サービスを提供するマニユライフ・ファイナンシャル・コーポレーションの一員として、日本で資産運用サービスを提供しています。

主な投資制限

- 株式への実質投資割合には制限を設けません。
- 外貨建資産への実質投資割合には制限を設けません。
- 投資信託証券(マザーファンド受益証券および上場投資信託証券を除きます。)への実質投資割合は、信託財産の純資産総額の5%以内とします。

分配方針

毎決算時に、原則として以下の方針に基づき分配を行います。

- 分配対象額の範囲は、経費控除後の繰越分を含めた配当等収益および売買益(評価益を含みます。)等の全額とします。
- 収益分配額は委託会社が基準価額の水準・市況動向等を勘案して決定します。ただし、分配対象額が少額の場合等には、分配を行わないことがあります。

*将来の分配金の支払いおよびその金額について示唆・保証するものではありません。

[収益分配金に関する留意事項]

■ 投資信託(ファンド)の分配金は、預貯金の利息とは異なり、投資信託の純資産から支払われますので、分配金が支払われると、その金額相当分、基準価額は下がります。なお、分配金の有無や金額は確定したものではありません。

■ 分配金は、計算期間中に発生した収益(経費控除後の配当等収益および評価益を含む売買益)を超えて支払われる場合があります。その場合、当期決算日の基準価額は前期決算日と比べて下落することになります。また、分配金の水準は、必ずしも計算期間におけるファンドの収益率を示すものではありません。

投資信託で分配金が支払われるイメージ



分配金と基準価額の関係(イメージ)

分配金は、分配方針に基づき、以下の分配対象額から支払われます。

- 期中収益に該当する部分：①配当等収益(経費控除後) ②有価証券売買益・評価益(経費控除後)
- 期中収益に該当しない部分：③分配準備積立金 ④収益調整金

(1) 計算期間中に発生した収益の中から支払われる場合

(2) 計算期間中に発生した収益を超えて支払われる場合

ケースA

ケースB 前期決算から基準価額が上昇した場合

ケースC 前期決算から基準価額が下落した場合



※上記はイメージ図であり、実際の分配金額や基準価額を示唆するものではありませんのでご留意下さい。

前期決算日から当期決算日まで保有した場合の損益を見ると、以下の通りとなります。

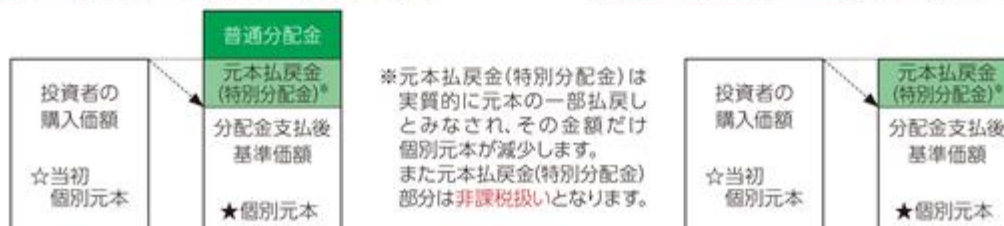
- ケースA : 分配金受取額100円+当期決算日(分配後)と前期決算日との基準価額の差0円=100円
- ケースB : 分配金受取額100円+当期決算日(分配後)と前期決算日との基準価額の差▲50円=50円
- ケースC : 分配金受取額100円+当期決算日(分配後)と前期決算日との基準価額の差▲200円=▲100円

★A、B、Cのケースにおいては、分配金受取額はすべて同額ですが、基準価額の増減により、投資信託の損益状況はそれぞれ異なった結果となっています。このように、投資信託の収益については、分配金だけに注目するのではなく、「分配金の受取額」と「投資信託の基準価額の増減額」の合計額でご判断下さい。

■ 投資者のファンドの購入価額によっては、分配金の一部または全部が、実質的には元本の一部払戻しに相当する場合があります。ファンド購入後の運用状況により、分配金額より基準価額の値上がり小さかった場合も同様です。

分配金の一部が元本の一部払戻しに相当する場合

分配金の全部が元本の一部払戻しに相当する場合



■ 普通分配金 : 個別元本(投資者のファンドの購入価額)を上回る部分からの分配金です。

■ 元本払戻金(特別分配金) : 個別元本を下回る部分からの分配金です。分配後の投資者の個別元本は、元本払戻金(特別分配金)の額だけ減少します。

※普通分配金の課税については、後掲の「手続・手数料等」の「ファンドの税金」をご覧ください。

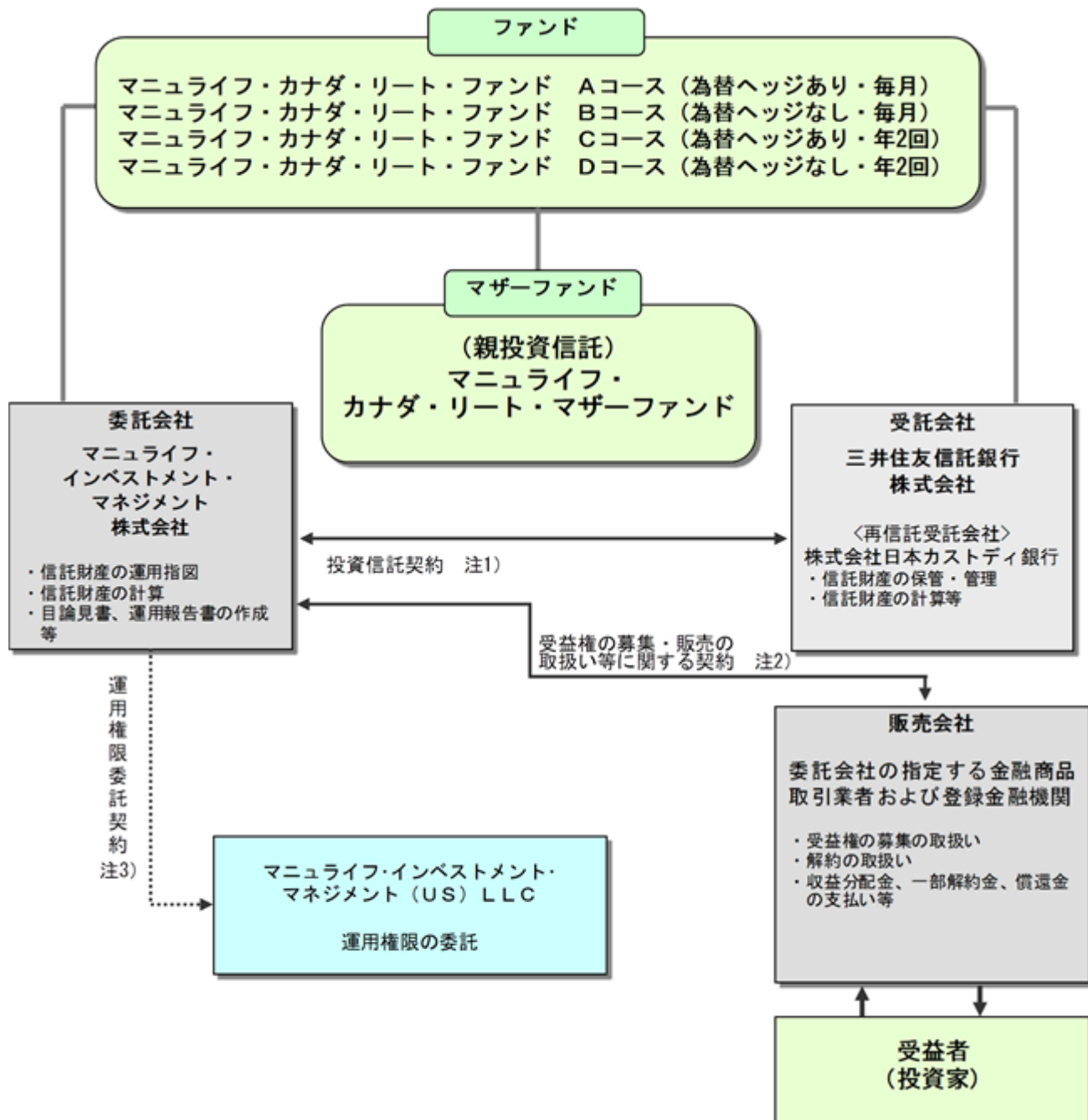
(2) 【ファンドの沿革】

2016年11月18日

当初設定日、信託契約締結、運用開始

(3) 【ファンドの仕組み】

委託会社・ファンドの関係法人の役割



<関係法人と締結している契約の概要>

注1) 投資信託を運営するルールを規定したもの。運用の基本方針、投資対象、投資制限、信託報酬、受益者の権利等の内容が規定事項です。当契約は「投資信託及び投資法人に関する法律」に基づき、あらかじめ監督官庁に届け出がなされた信託約款の内容に基づき締結されます。

注2) 投資信託を販売するルールを両者間で規定したもの。ファンド販売の取扱い、収益分配金・一部解約金・償還金の支払い、解約請求の受付等の業務の内容が規定事項です。

注3) 投資顧問会社に対して行うマザーファンド運用に関わる権限の委託についてのルールを規定したもの。運用権限の委託を行う投資資産、委託の内容、報酬等の内容が規定事項です。

委託会社の概況（2022年5月末現在）

1. 資本金の額 1億4,050万円
2. 沿革

2004年4月 8日	エムエフシー・グローバル・インベストメント・マネジメント・ジャパン株式会社設立
2005年10月7日	社団法人日本証券投資顧問業協会 加入
2007年9月30日	投資運用業、投資助言・代理業登録
2011年1月11日	マニユライフ・アセット・マネジメント株式会社に商号変更
2016年4月28日	第二種金融商品取引業登録
2016年7月 1日	マニユライフ・インベストメンツ・ジャパン株式会社と合併、一般社団法人投資信託協会加入
2017年10月2日	一般社団法人第二種金融商品取引業協会加入
2020年4月 1日	マニユライフ・インベストメント・マネジメント株式会社に商号変更

2012年7月2日付けで一般社団法人日本投資顧問業協会に変更になっています。

3. 大株主の状況

名称	住所	持株数	持株比率
マニユライフ生命保険株式会社	東京都新宿区西新宿三丁目20番2号	2,027株	100%

2【投資方針】

(1)【投資方針】

主要投資対象

主としてマニユライフ・カナダ・リート・マザーファンド（以下、「マザーファンド」といいます。）の受益証券に投資します。

投資態度

1. マザーファンドを通じて主としてカナダの不動産投資信託証券に投資を行います。
2. マザーファンドの受益証券の組入比率は原則として高位を保ちます。
3. 実質組入外貨建資産については、原則として為替ヘッジを行い、為替変動リスクの低減を図ります。＜Aコース/Cコース＞
実質組入外貨建資産については、原則として為替ヘッジを行いません。＜Bコース/Dコース＞
4. 当初の設定日直後、大量の追加設定または解約が発生したとき、金融商品市況の急激な変化が発生または予想されるとき、償還の準備により資金化が必要なとき等、また信託財産の規模によっては上記の運用ができない場合があります。

（２）【投資対象】

当ファンドにおいて投資の対象とする資産の種類は、次に掲げるものとします。

1. 次に掲げる特定資産（「特定資産」とは投資信託及び投資法人に関する法律（以下「投信法」といいます。）第2条第1項で定めるものをいいます。以下同じ。）

イ．有価証券

ロ．約束手形（イに掲げるものに該当するものを除きます。）

ハ．金銭債権（イおよびロに掲げるものに該当するものを除きます。）

2. 次に掲げる特定資産以外の資産

イ．為替手形

委託会社は、信託金を、主としてマザーファンドの受益証券および次の有価証券（金融商品取引法第2条第2項の規定により有価証券とみなされる同項各号に掲げる権利を除きます。）に投資することを指図します。

1. 株券または新株引受権証書

2. 国債証券

3. 地方債証券

4. 特別の法律により法人の発行する債券

5. 社債券（新株引受権証券と社債券とが一体となった新株引受権付社債券（以下「分離型新株引受権付社債券」といいます。）の新株引受権証券を除きます。）

6. 資産の流動化に関する法律に規定する特定社債券（金融商品取引法第2条第1項第4号で定めるものをいいます。）

7. 特別の法律により設立された法人の発行する出資証券（金融商品取引法第2条第1項第6号で定めるものをいいます。）

8. 協同組織金融機関にかかる優先出資証券（金融商品取引法第2条第1項第7号で定めるものをいいます。）

9. 資産の流動化に関する法律に規定する優先出資証券または新優先出資引受権を表示する証券（金融商品取引法第2条第1項第8号で定めるものをいいます。）

10. コマーシャル・ペーパー

11. 新株引受権証券（分離型新株引受権付社債券の新株引受権証券を含みます。以下同じ。）および新株予約権証券

12. 外国または外国の者の発行する証券または証書で、前各号の証券または証書の性質を有するもの

13. 投資信託または外国投資信託の受益証券（金融商品取引法第2条第1項第10号で定めるものをいいます。）

14. 投資証券、新投資口予約権証券、投資法人債券または外国投資証券（金融商品取引法第2条第1項第11号で定めるものをいいます。）

15. 外国貸付債権信託受益証券（金融商品取引法第2条第1項第18号で定めるものをいいます。）

16. 預託証書（金融商品取引法第2条第1項第20号で定めるものをいいます。）

17. 外国法人が発行する譲渡性預金証書

18. 指定金銭信託の受益証券（金融商品取引法第2条第1項第14号で定める受益証券発行信託の受益証券に限ります。）

19. 抵当証券（金融商品取引法第2条第1項第16号で定めるものをいいます。）

20. 貸付債権信託受益権であって金融商品取引法第2条第1項第14号で定める受益証券発行信託の受益証券に表示されるべきもの

21. 外国の者に対する権利で前号の有価証券の性質を有するもの

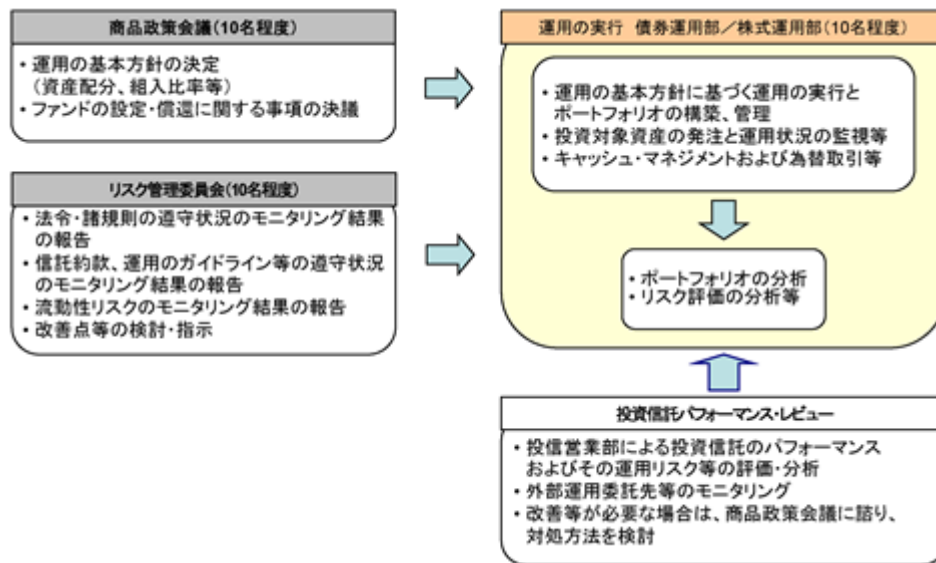
なお、第1号の証券または証書、第12号および第16号の証券または証書のうち第1号の証券または証書の性質を有するものを以下「株式」といい、第2号から第6号までの証券ならびに第12号および第16号の証券または証書のうち第2号から第6号までの証券の性質を有するものを以下「公社債」と

いい、第13号および第14号の証券（新投資口予約権証券および投資法人債券を除きます。）を以下「投資信託証券」といいます。

委託会社は、信託金を、上記 に掲げる有価証券のほか、次に掲げる金融商品（金融商品取引法第2条第2項の規定により有価証券とみなされる同項各号に掲げる権利を含みます。）により運用することを指図することができます。

1. 預金
2. 指定金銭信託（金融商品取引法第2条第1項第14号に規定する受益証券発行信託を除きます。）
3. コール・ローン
4. 手形割引市場において売買される手形
5. 貸付債権信託受益権であって金融商品取引法第2条第2項第1号で定めるもの
6. 外国の者に対する権利で前号の権利の性質を有するもの

（3）【運用体制】



商品政策会議	投信営業部が策定した運用の基本方針およびファンドの設定・償還に関する事項について、決議を行います。
リスク管理委員会	コンプライアンス部が法令・諸規則、信託約款、運用のガイドライン等の遵守状況をモニタリングし、その結果を報告します。流動性リスク管理担当部署は組入資産の流動性リスクをモニタリングし、閾値を超えている場合には当委員会に報告します。当委員会は、ガイドラインモニタリングにより必要と認められた場合、関連部署に改善等の指示を行います。また流動性リスク管理態勢が不十分であると判断した場合には、適切に態勢の見直し等を行う等の必要な措置をとることを担当者に指示し、その実施状況を確認します。

上記の会議および委員会は、代表取締役、担当する運用部長、投信営業部長、担当する営業部長、オペレーション部長、法務部長、コンプライアンス部長および関連部署の代表者により構成されています。

上記体制は、2022年5月末現在のものであり、今後変更となる場合があります。

運用体制に関する社内規則等

1. 運用に関する社内規程およびリスク管理に関する規程等（以下「当規程」といいます。）に基づき、適切な管理を行うと共に、内部牽制の維持に努めます。

2.実際の運用においては、当規程により利益相反となる取引、インサイダー取引等の防止措置を設けております。

ファンドの関係法人に対する管理体制等

1. 受託会社または受託会社の再委託先に対しては、日々の純資産総額の照合、月次の勘定残高の照合等を行います。
また、受託会社の監査人が受託業務に関する内部統制の有効性・妥当性について評価した報告書を受託会社より受取ります。
2. 運用の委託を行う場合、その外部運用委託先に対しては、継続的に運用体制、リスク管理体制等に関して、適宜に調査・評価を行います。また、その外部運用委託先には定期的に運用状況と運用ガイドラインの遵守状況の報告を求めます。

(4)【分配方針】

< Aコース、 Bコース >

毎決算時(原則毎月25日。ただし、休業日の場合は翌営業日とします。)に、原則として以下の方針に基づき分配を行います。なお、第1期決算日から第2期決算日の間は、分配を行いません。

分配対象額の範囲は、経費控除後の繰越分を含めた配当等収益および売買益(評価益を含みます。)等の全額とします。

収益分配額は、委託会社が基準価額の水準・市況動向等を勘案して決定します。ただし、分配対象額が少額の場合等には、分配を行わないことがあります。

留保益(収益分配に充てず信託財産に留保した利益)については、特に制限を設けず運用の基本方針に基づき運用を行います。

< Cコース、 Dコース >

毎決算時(原則毎年5月25日および11月25日。ただし、休業日の場合は翌営業日とします。)に、原則として以下の方針に基づき分配を行います。

分配対象額の範囲は、経費控除後の繰越分を含めた配当等収益および売買益(評価益を含みます。)等の全額とします。

収益分配額は、委託会社が基準価額の水準・市況動向等を勘案して決定します。ただし、分配対象額が少額の場合等には、分配を行わないことがあります。

留保益(収益分配に充てず信託財産に留保した利益)については、特に制限を設けず運用の基本方針に基づき運用を行います。

(5)【投資制限】

< 信託約款に定められた投資制限 >

株式への実質投資割合には、制限を設けません。

外貨建資産への実質投資割合には、制限を設けません。

投資信託証券(マザーファンド受益証券および上場投資信託証券を除きます。)への実質投資割合は、信託財産の純資産総額の5%以内とします。

デリバティブ取引は行いません。

一般社団法人投資信託協会の規則に定める一の者に対するエクスポージャーの信託財産の純資産総額に対する比率は、原則35%を超えないものとし、当該比率を超えることとなった場合には、一般社団法人投資信託協会の規則に従い当該比率以内となるよう調整を行うこととします。

信用取引、空売り、有価証券の貸付け・借入れは行いません。

資金の借入れ

- a) 委託会社は、信託財産の効率的な運用ならびに運用の安定性に資するため、一部解約に伴う支払資金の手当て（一部解約に伴う支払資金の手当てのために借入れた資金の返済を含みます。）を目的として、または再投資にかかる収益分配金の支払資金の手当てを目的として、資金借入れ（コール市場を通じる場合を含みます。）の指図をすることができます。なお、当該借入金をもって有価証券等の運用は行わないものとします。
- b) 一部解約に伴う支払資金の手当てにかかる借入期間は、受益者への解約代金支払開始日から信託財産で保有する有価証券等の売却代金の受渡日までの間または受益者への解約代金支払開始日から信託財産で保有する有価証券等の解約代金入金日までの間もしくは受益者への解約代金支払開始日から信託財産で保有する有価証券等の償還金の入金日までの期間が5営業日以内である場合の当該期間とし、資金借入額は当該有価証券等の売却代金、有価証券等の解約代金および有価証券等の償還金の合計額を限度とします。ただし、資金借入額は借入指図を行う日における信託財産の純資産総額の10%を超えないこととします。
- c) 収益分配金の再投資にかかる借入期間は、信託財産から収益分配金が支弁される日からその翌営業日までとし、資金借入額は収益分配金の再投資額を限度とします。
- d) 借入金の利息は信託財産中より支弁します。

<法令に基づく投資制限>

同一法人の発行する株式について、委託会社が運用する投資信託全体で、その企業の議決権の過半数を保有することとなる取引は行いません。（投資信託及び投資法人に関する法律）

<参考> マザーファンドの概要

(1) 投資方針

基本方針

安定した配当収益の確保および信託財産の中長期的な成長をめざして運用を行います。

主要投資対象

カナダの不動産投資信託証券を主要投資対象とします。

投資態度

- イ. 主としてカナダの不動産投資信託証券に投資を行います。
- ロ. マニユライフ・インベストメント・マネジメント（U S ） L L C に運用の指図に関する権限を委託します。
- ハ. 外貨建資産については、原則として為替ヘッジを行いません。
- ニ. 当初の設定日直後、大量の追加設定または解約が発生したとき、金融商品市況の急激な変化が発生または予想されるとき、償還の準備により資金化が必要なときなど、また信託財産の規模によっては、上記の運用ができない場合があります。

(2) 主な投資制限

株式への投資割合には、制限を設けません。

外貨建資産への投資割合には、制限を設けません。

投資信託証券（上場投資信託証券を除きます。）への投資割合は、信託財産の純資産総額の5%以内とします。

外国為替予約取引は、約款の規定の範囲で行うことができます。

一般社団法人投資信託協会の規則に定める一の者に対するエクスポージャーの信託財産の純資産総額に対する比率は、原則として35%を超えないものとし、当該比率を超えることとなった場合には、一般社団法人投資信託協会の規則に従い当該比率以内となるよう調整を行うこととします。

デリバティブ取引は行いません。

信用取引、空売り、有価証券の貸付け・借入れは行いません。

3【投資リスク】

(1) 投資リスク

(注：投資信託はリスク商品であり、投資元本は保証されず、収益や投資利回り等も確定されていない商品です。)

当ファンドは、マザーファンドを通じて値動きのある有価証券等に投資しますので、基準価額はその影響を受け変動します。

投資信託は預貯金と異なり、投資元本は保証されているものではありません。また、基準価額の下落により損失を被り、投資元本を割込むことがあります。ファンドの運用による利益および損失は、すべて投資者（受益者）の皆様に帰属します。

< 主な変動要因 >

リートの価格変動リスク

リートの価格は、リートが投資対象とする不動産等の価値、当該不動産等による賃貸収入の増減、不動産市況の変動、景気や株式市況等の動向などによって変動します。その他、関連する法令や税制等が変更された場合、リートの価格が影響を受けることがあります。これらの要因により、リートの価格が下落した場合、ファンドの基準価額も下落するおそれがあります。

為替変動リスク

< Aコース、Cコース >

原則として対円での為替ヘッジを行い、為替変動リスクの低減を図りますが、為替変動リスクを完全に排除できるものではなく、円と投資対象通貨の為替変動の影響を受ける場合があります。なお、為替ヘッジを行う場合、円金利が当該外貨の金利より低い場合には、その金利差相当分のコストがかかります。

< Bコース、Dコース >

対円での為替ヘッジを行わないため、ファンドが実質的に投資している外貨建資産については、資産自体の価格変動のほか、当該外貨の円に対する為替レートの変動の影響を受けます。組入外貨建資産について、当該外貨の為替レートが円高方向に変動した場合、ファンドの基準価額が下落する要因となります。

流動性リスク^{*}

有価証券等を売却あるいは取得しようとする際に、市場に十分な需要や供給がない場合や取引規制等により十分な流動性の下で取引を行えない、または取引が不可能となる場合は、市場実勢から期待される価格で売買できない可能性があります。この場合、ファンドの基準価額が下落する要因となります。

信用リスク

投資している有価証券等の発行体である企業等の倒産等または財政・財務状況・信用状況、もしくはこれらに関する外部評価の悪化があった場合等の影響を受け、損失が生じたり投資資金が回収できなくなる場合があります。この場合、ファンドの基準価額が下落する要因となります。

集中投資リスク

当ファンドは実質的に特化型運用を行いますので、特定の銘柄に投資が集中することがあります。このため、特定の銘柄に投資が集中しない場合と比較して、基準価額の変動が大きくなる可能性があります。

*カナダのリート市場は、株式市場と比べて市場規模や取引量が小さく、当ファンドにおいて十分な流動性を確保するために、最大で信託財産の純資産総額の10%程度まで現金を保有する場合があります。このため、当ファンドのパフォーマンスは通常よりも大きく希薄化することがあります。

<その他の留意点>

クーリング・オフの非適用

当ファンドのお取引に関しては、金融商品取引法第37条の6の規定（いわゆるクーリング・オフ）の適用はありません。

ファンドが実質的に主要投資対象とするカナダのリートには、一般社団法人投資信託協会規則に定める寄与度が10%を超える、または超える可能性の高い支配的な銘柄が存在するため、ファンドは特定の銘柄に投資が集中することがあります。このため、当該銘柄に経営破綻や経営・財務状況の悪化が生じた場合には、大きな損失が発生することがあります。

流動性リスクに関する事項

当ファンドは、大量の解約が発生し短期間で解約資金を手当てする必要が生じた場合や主たる取引市場において市場環境が急変した場合等に、一時的に組入資産の流動性が低下し、市場実勢から期待できる価格で取引できないリスク、取引量が限られてしまうリスクがあります。これにより、基準価額にマイナスの影響を及ぼす可能性や、換金の申込みの受付が中止となる可能性、換金代金のお支払が遅延する可能性があります。

収益分配金に関する留意事項

分配金は、預貯金の利息とは異なり、投資信託の純資産から支払われますので、分配金が支払われると、その金額相当分、基準価額は下がります。

分配金は、計算期間中に発生した収益（経費控除後の配当等収益および評価益を含む売買益）を超えて支払われる場合があります。その場合、当期決算日の基準価額は前期決算日の基準価額と比べて下落することになります。また、分配金水準は、必ずしも計算期間におけるファンドの収益率を示すものではありません。投資者のファンドの購入価額によっては、分配金の一部または全部が、実質的には元本の一部払戻しに相当する場合があります。ファンド購入後の運用状況により、分配金額より基準価額の値上がりが小さかった場合も同様です。

繰上償還等に関わる留意点

当ファンドは、信託期間中であっても、信託財産の純資産総額が30億円を下回ることとなった場合、またやむを得ない事情が発生した場合には繰上償還することがあります。また、投資環境の変化等により、委託会社が申込期間を更新しないことや申込みを停止することがあります。この場合は新たに当ファンドを購入することはできなくなります。

法令・税制・会計等の変更の可能性に関わる留意点

当ファンドに適用される法令・税制・会計等は、変更になる可能性があります。

申込受けの中止等の可能性に関わる留意点

委託会社は、金融商品取引所における取引の停止、外国為替取引の停止、その他やむを得ない事情（社会的基盤の機能不全や予測不能な事態の発生等）があるときは、取得申込受けを中止すること、および既に受付けた取得申込受けを取消することができます。また同様の事情がある場合、解約の申込受けを中止すること、および既に受付けた解約の申込受けを取消することができます。その場合には、受益者は当該受け付け中止以前に行った当日の解約の申込みを撤回できます。ただし、受益者がその解約の申込みを撤回しない場合には、当該受け付け中止を解除した後の最初の基準価額計算日に解約の申込みを受付けたものとしします。

その他

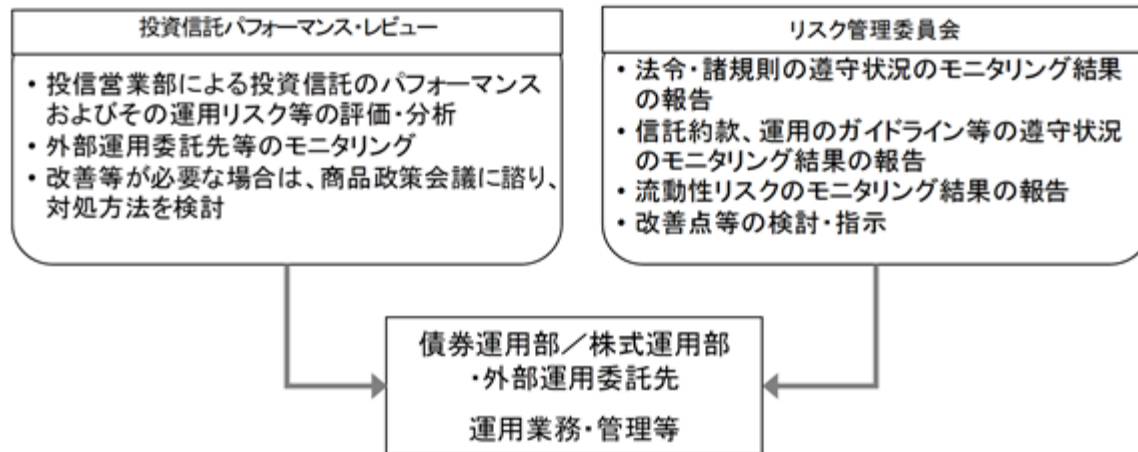
- ・資金動向や市況動向等によっては、当ファンドの投資方針に基づいた運用ができなくなる場合があります。

- ・コンピューター・ネットワーク関係の不慮の出来事等の諸事情により、金融証券取引が一時的に停止し運用等に支障を来たす場合があります。

当ファンドが有する主なリスクおよび留意点は上記の通りです。ただし、すべてのリスクおよび留意点を完全には網羅しておりませんのでご留意下さい。

（２）投資リスクに対する管理体制

リスク管理関連の会議



リスク管理委員会	<p>コンプライアンス部が法令・諸規則、信託約款、運用のガイドライン等の遵守状況をモニタリングし、その結果を報告します。流動性リスク管理担当部署は組入資産の流動性リスクをモニタリングし、閾値を超えている場合には当委員会に報告します。当委員会は、ガイドラインモニタリングにより必要と認められた場合、関連部署に改善等の指示を行います。また流動性リスク管理態勢が不十分であると判断した場合には、適切に態勢の見直し等を行う等の必要な措置をとることを担当者に指示し、その実施状況を確認します。</p>
----------	---

上記の委員会は、代表取締役社長、債券運用本部長、株式運用部長、機関投資家営業部長、オペレーション部長、コンプライアンス部長、法務部長、投信営業部長、人事部長および経理部長により構成されています。

上記体制は、2022年5月末現在のものであり、今後変更となる場合があります。

(3) 参考情報

Aコース

■ 当ファンドの年間騰落率および分配金再投資基準価額の推移



※当ファンドの年間騰落率および分配金再投資基準価額は、税引前の分配金を再投資したものとみなして計算した基準価額が記載されており、実際の基準価額および実際の基準価額に基づいて計算した年間騰落率とは異なる場合があります。なお、当ファンドは設定日が2016年11月18日であるため、2016年11月末以降の分配金再投資基準価額を表示しています。当ファンドの年間騰落率は2017年11月から2022年5月で算出しています。

Bコース

■ 当ファンドの年間騰落率および分配金再投資基準価額の推移



※当ファンドの年間騰落率および分配金再投資基準価額は、税引前の分配金を再投資したものとみなして計算した基準価額が記載されており、実際の基準価額および実際の基準価額に基づいて計算した年間騰落率とは異なる場合があります。なお、当ファンドは設定日が2016年11月18日であるため、2016年11月末以降の分配金再投資基準価額を表示しています。当ファンドの年間騰落率は2017年11月から2022年5月で算出しています。

■ 当ファンドと他の代表的な資産クラスとの騰落率の比較



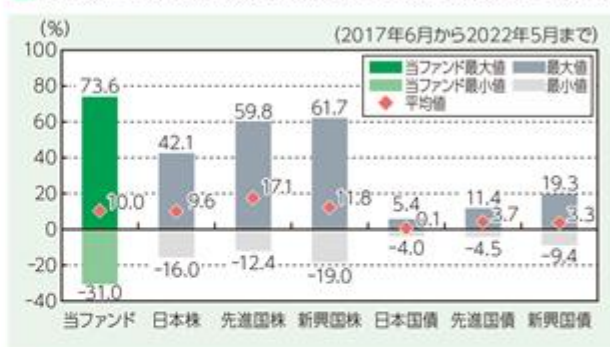
※グラフは、当ファンドと代表的な資産クラスを定量的に比較できるように作成したものです。

※当ファンドの騰落率は、税引前の分配金を再投資したものとみなして計算した基準価額の年間騰落率が記載されており、実際の基準価額に基づいて計算した年間騰落率とは異なる場合があります。

※全ての資産クラスが当ファンドの投資対象とは限りません。

※上記5年間の各月末における直近1年間の騰落率の平均・最大・最小を、当ファンドおよび他の代表的な資産クラスについて表示したものです。なお、当ファンドは、設定日が2016年11月18日であるため、2017年11月から2022年5月で算出した年間騰落率を表示しています。

■ 当ファンドと他の代表的な資産クラスとの騰落率の比較



※グラフは、当ファンドと代表的な資産クラスを定量的に比較できるように作成したものです。

※当ファンドの騰落率は、税引前の分配金を再投資したものとみなして計算した基準価額の年間騰落率が記載されており、実際の基準価額に基づいて計算した年間騰落率とは異なる場合があります。

※全ての資産クラスが当ファンドの投資対象とは限りません。

※上記5年間の各月末における直近1年間の騰落率の平均・最大・最小を、当ファンドおよび他の代表的な資産クラスについて表示したものです。なお、当ファンドは、設定日が2016年11月18日であるため、2017年11月から2022年5月で算出した年間騰落率を表示しています。

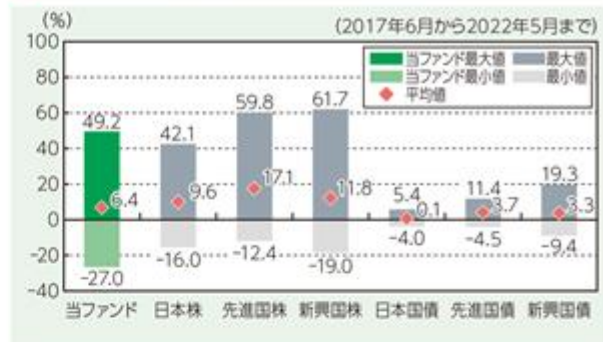
Cコース

■当ファンドの年間騰落率および分配金再投資基準価額の推移



※当ファンドの年間騰落率および分配金再投資基準価額は、税引前の分配金を再投資したものとみなして計算した基準価額が記載されており、実際の基準価額および実際の基準価額に基づいて計算した年間騰落率とは異なる場合があります。なお、当ファンドは設定日が2016年11月18日であるため、2016年11月末以降の分配金再投資基準価額を表示しています。当ファンドの年間騰落率は2017年11月から2022年5月で算出しています。

■当ファンドと他の代表的な資産クラスとの騰落率の比較



※グラフは、当ファンドと代表的な資産クラスを定量的に比較できるように作成したものです。

※当ファンドの騰落率は、税引前の分配金を再投資したものとみなして計算した基準価額の年間騰落率が記載されており、実際の基準価額に基づいて計算した年間騰落率とは異なる場合があります。

※全ての資産クラスが当ファンドの投資対象とは限りません。

※上記5年間の各月末における直近1年間の騰落率の平均・最大・最小を、当ファンドおよび他の代表的な資産クラスについて表示したものです。なお、当ファンドは、設定日が2016年11月18日であるため、2017年11月から2022年5月で算出した年間騰落率を表示しています。

Dコース

■当ファンドの年間騰落率および分配金再投資基準価額の推移



※当ファンドの年間騰落率および分配金再投資基準価額は、税引前の分配金を再投資したものとみなして計算した基準価額が記載されており、実際の基準価額および実際の基準価額に基づいて計算した年間騰落率とは異なる場合があります。なお、当ファンドは設定日が2016年11月18日であるため、2016年11月末以降の分配金再投資基準価額を表示しています。当ファンドの年間騰落率は2017年11月から2022年5月で算出しています。

■当ファンドと他の代表的な資産クラスとの騰落率の比較



※グラフは、当ファンドと代表的な資産クラスを定量的に比較できるように作成したものです。

※当ファンドの騰落率は、税引前の分配金を再投資したものとみなして計算した基準価額の年間騰落率が記載されており、実際の基準価額に基づいて計算した年間騰落率とは異なる場合があります。

※全ての資産クラスが当ファンドの投資対象とは限りません。

※上記5年間の各月末における直近1年間の騰落率の平均・最大・最小を、当ファンドおよび他の代表的な資産クラスについて表示したものです。なお、当ファンドは、設定日が2016年11月18日であるため、2017年11月から2022年5月で算出した年間騰落率を表示しています。

*各資産クラスの騰落率を計算するために使用した指数

日本株…東証株価指数(TOPIX)(配当込み)
 先進国株…MSCIコクサイ・インデックス(配当込み、円換算ベース)
 新興国株…MSCIエマージング・マーケット・インデックス(配当込み、円換算ベース)
 日本国債…NOMURA-BPI国債
 先進国債…FTSE世界国債インデックス(除く日本、円換算ベース)
 新興国債…JPモルガンGBI-EMグローバル・ダイバーシファイド(円換算ベース)

(注1) 海外の指数は、各資産クラスに為替ヘッジなしによる投資を行うことを想定して、円換算ベースの指数を採用しております。

(注2) 上記各指数に関する著作権、知的財産権その他の一切の権利はその指数を算出、公表しているそれぞれの主体に属します(東証株価指数:株式会社JPX総研または株式会社JPX総研の関連会社、MSCIコクサイ・インデックスおよびMSCIエマージング・マーケット・インデックス:MSCI Inc.、NOMURA-BPI国債:野村證券株式会社、FTSE世界国債インデックス:FTSE Fixed Income LLC、JPモルガンGBI-EMグローバル・ダイバーシファイド:J.P.Morgan Securities Inc.)。また、各社は当ファンドの運用に関して責任を負うものではありません。

4【手数料等及び税金】

(1)【申込手数料】

原則として、申込金額（取得申込受付日の翌営業日の基準価額×申込口数）に、3.30%（税抜3.0%）を上限として、販売会社が独自に定める率を乗じて得た金額とします。申込手数料は、お申込時にご負担いただきます。

* 購入時手数料は、商品および投資環境に関する情報提供等、ならびに購入に関する事務手続きの対価として販売会社が得る手数料です。詳細につきましては、販売会社までお問い合わせ下さい。

（「税抜」における「税」とは消費税等相当額をいいます。以下同じ。）

ただし、受益者が収益分配金を再投資する場合のファンドの発行価格は各計算期間終了日（決算日）の基準価額とし、この場合の再投資にかかる手数料はかかりません。

具体的な手数料の料率、徴収時期、徴収方法等については、販売会社にお問い合わせ下さい。

* 税法が改正された場合等には、税率等が変更される場合があります。

なお、販売会社は下記にてご確認いただけます。

委託会社のホームページアドレス www.manulifeim.co.jp/
電話番号 03-6267-1901（営業日の9:00～17:00）

(2)【換金（解約）手数料】

換金（解約）手数料

ありません。

信託財産留保額

解約請求受付日の翌営業日の基準価額に対して0.20%を乗じて得た額を解約時にご負担いただきます。

（信託財産留保額は、信託期間中にファンドを解約する際、解約により発生する組入資産の売却費用等を解約を行う受益者にご負担していただくためのものです。信託財産留保額は、解約を行う受益者と保有を継続する受益者との公平性を図るためのもので、信託財産の一部としてファンド内に留保されます。）

(3) 【信託報酬等】

委託会社および受託会社の信託報酬の総額は、ファンドの計算期間を通じて毎日、以下により計算されます。

投資者が信託財産で間接的にご負担いただく費用

信託報酬の総額：

毎日のファンドの純資産総額に年率1.5730%（税抜1.43%）を乗じて得た額とします。

信託報酬の配分は、次のとおりとなります。

信託報酬の配分（税抜）信託報酬 = 運用期間中の基準価額 × 信託報酬率	
委託会社： ファンドの運用とそれに伴う調査、受託会社への指図、基準価額の算出等の対価	年率0.70%
販売会社： 運用報告書等各種書類の送付、口座内でのファンドの管理、購入後の情報提供等の対価	年率0.70%
受託会社： 運用財産の管理、委託会社からの指図の実行等の対価	年率0.03%

ファンドの信託報酬は、日々の基準価額に反映され、毎計算期末または信託終了のときにファンドから支払われます。

委託会社は、マザーファンドの運用権限の委託先であるマニユライフ・インベストメント・マネジメント（US）LLCに、委託会社が受けた信託報酬から運用報酬を支払うものとします。

* 税法が改正された場合等には、税率等が変更される場合があります。

* 上記の信託報酬率は、今後変更される場合があります。

(4) 【その他の手数料等】

信託報酬以外にも、下記の費用が発生する場合は、信託財産から支払われます。

・ご購入するファンドが信託財産で間接的に負担するもの

時 期	項 目	費 用 額
毎 日	法定書類等の作成等に要する費用、監査費用等は、ファンドからご負担いただけます。 ・ 法定書類等の作成費用とは、有価証券届出書、有価証券報告書および臨時報告書、目論見書、投資信託約款、運用報告書、投資信託約款の変更または信託契約の解約にかかる事項を記載した書面の作成、印刷、交付、提出、届出および公告等にかかる費用です。 ・ 監査費用とは、監査法人等に支払うファンドの監査にかかる費用です。 ・ 上記のほか、法律顧問および税務顧問に対する報酬および費用、投資信託振替制度にかかる手数料および費用等があります。	毎日のファンドの純資産総額に対して合理的な計算に基づく見積率（上限年率0.2%）を乗じて得た額 ^注 を左記の合計額とみなします。
都 度	組入有価証券等の売買にかかる売買委託手数料、信託事務の諸費用等は、ファンドからご負担いただけます。 ・ 有価証券等の売買にかかる売買委託手数料は、有価証券等の売買の際に証券会社等に支払う費用です。 ・ 信託事務の諸費用とは、信託財産に関する租税、信託事務の処理に要する費用、受託会社が立替えた立替金の利息、借入金の利息、融資枠の設定費用等です。	実額(消費税等相当額を含みます。)運用状況等により変動しますので、事前に料率、上限額等を表示できません。

注) 委託会社は、この額を合理的な見積率による費用の合計額（消費税等相当額を含みます。）とみなし、実際の費用にかかわらず、その支弁を信託財産より受けます。また、委託会社は、ファンドの信託財産の規模等を考慮して、計算期間中にこの見積率を合理的に見直し、上限年率0.2%の範囲内で、これを変更することができます。

申込から換金または償還までの間にご負担いただく費用の合計額または上限額あるいは計算方法についても、運用状況および保有期間等により異なるため、あらかじめ示すことができません。不動産投資信託証券（リート）は市場の需給により価格形成されるため、その費用は表示しておりません。

（５）【課税上の取扱い】

課税上は、株式投資信託として取扱われます。

個人の受益者に対する課税

期間	対象	課税対象	所得の種類	税率等
2014年 1 月 1 日	収益分配金	普通分配金	配当所得	源泉徴収（申告不要）20.315% ¹ （所得税15.315% ¹ 地方税5.000%）
～	一部解約金	譲渡益	譲渡所得	申告分離課税 ² 20.315% ¹ （所得税15.315% ¹ 地方税5.000%）
2037年12月31日	償還金			

¹ 2037年12月31日までの所得税の税率には、復興特別所得税が含まれています。2038年1月1日以降、税率は20%（所得税15%および地方税5%）となります。

² 原則として確定申告が必要ですが、特定口座（源泉徴収あり）をご利用の場合は、源泉徴収され、申告不要制度が適用されます。

- ・ 収益分配金に対する課税は、確定申告を行うことにより総合課税または申告分離課税のいずれかを選択することもできます。
- ・ 配当控除の適用はありません。

[損益通算について]

換金（解約時）および償還時の差損（譲渡損失）については、確定申告等により上場株式等の譲渡益、上場株式等の配当等および特定公社債等（公募公社債投資信託を含みます。）の利子所得等（申告分離課税を選択したものに限り、）との通算が可能です。また、換金（解約時）および償還時の差益（譲渡益）、普通分配金および特定公社債等の利子所得等（申告分離課税を選択したものに限り、）については、上場株式等の譲渡損失と損益通算が可能です。詳しくは、販売会社にお問い合わせ下さい。

公募株式投資信託は、税法上、少額投資非課税制度「愛称：NISA（ニーサ）」および未成年者少額投資非課税制度「愛称：ジュニアNISA」の適用対象です。NISAおよびジュニアNISAをご利用の場合、毎年、一定額の範囲で新たに購入した公募株式投資信託等から生じる配当所得および譲渡所得が一定期間非課税となります。販売会社で非課税口座を開設する等、一定の条件に該当する方が対象となります。詳しくは、販売会社にお問い合わせ下さい。

外国税額控除の適用となった場合には、分配時の税金が上記と異なる場合があります。

法人の受益者に対する課税

	所得税法上の対象額	税率等
収益分配金	普通分配金額	2014年1月1日から2037年12月31日までは源泉徴収15.315%（所得税）
一部解約金	解約価額の個別元本超過額	
償還金	償還価額の個別元本超過額	

2037年12月31日までの所得税の税率には、復興特別所得税が含まれています。2038年1月1日以降、税率は15%（所得税15%）となります。

・税額控除制度が適用されます。なお、法人税の益金不算入制度は適用されません。

その他、詳しくは販売会社にお問い合わせ下さい。

*** 上記は2022年5月末現在のものであり、税法が改正された場合等には、税率等が変更になる場合があります。**

*** 税金の取扱いの詳細については、税務の専門家にご確認されることをお勧めします。**

個別元本について

1. 追加型株式投資信託について、受益者ごとの信託時の受益権の価額等(申込手数料および当該申込手数料にかかる消費税等相当額は含まれません。)が当該受益者の元本(個別元本)にあたります。
2. 受益者が同一ファンドの受益権を複数回取得した場合、個別元本は、当該受益者が追加信託を行うつど、当該受益者の受益権口数で加重平均することにより算出されます。
3. ただし、同一ファンドを複数の販売会社で取得する場合や同一販売会社であっても複数支店等で同一ファンドを取得する場合等は、個別元本の算出方法が異なる場合があります。
4. 受益者が元本払戻金(特別分配金)を受け取った場合、収益分配金発生時にその個別元本から当該元本払戻金(特別分配金)を控除した額が、その後の当該受益者の個別元本となります。(「元本払戻金(特別分配金)」については、下記の「収益分配金の課税について」をご参照下さい。)

* 詳しくは、販売会社にお問い合わせ下さい。

- まとめ -

	購入形態	個別元本の計算
原則	同一ファンドを1回ご購入した場合	ご購入時のファンドのご購入価額
例外	同一のファンドを複数回ご購入した場合	原則として、ファンドのご購入のつど、加重平均により再計算
	同一のファンドを複数の販売会社でご購入した場合	販売会社ごとに算出
	同一販売会社の複数の口座で同一ファンドをご購入した場合	口座ごとに算出される場合があります。

収益分配金の課税について

分配金には、課税扱いとなる「普通分配金」と、非課税扱いとなる「元本払戻金(特別分配金)」(受益者ごとの元本の一部払戻しに相当する部分)があります。

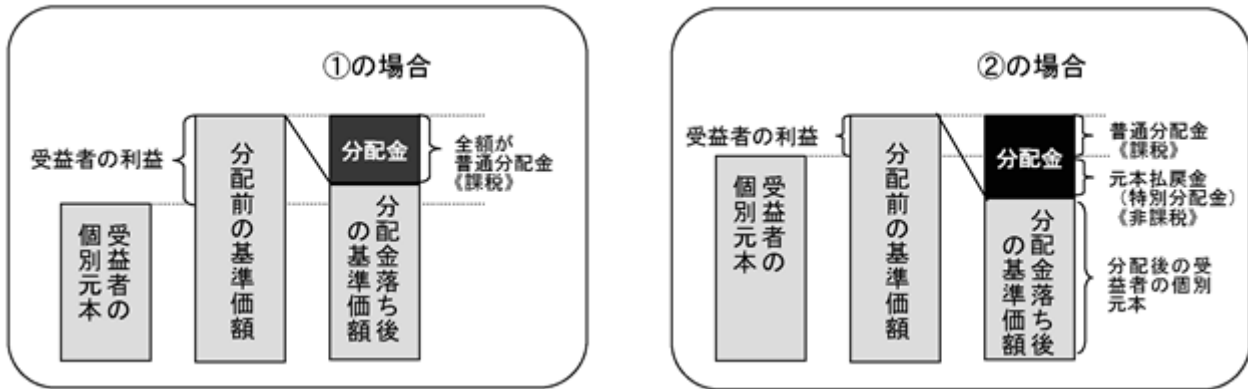
受益者が収益分配金を受取る際

収益分配金落ち後の基準価額が、受益者の1口当たりの個別元本と同額かまたは上回っている場合には、当該収益分配金の全額が普通分配金となります。

収益分配金落ち後の基準価額が、受益者の1口当たりの個別元本を下回っている場合には、収益分配金の範囲内でその下回っている部分の額が元本払戻金(特別分配金)となり、収益分配金から元本払戻金(特別分配金)を控除した金額が普通分配金となります。

なお、収益分配金発生時に、その個別元本から元本払戻金(特別分配金)を控除した額が、その後の受益者の個別元本となります。

< 分配金に関するイメージ図 >



* 上記の図表はイメージ図であり、収益分配金を保証するものではありません。

税法が改正された場合等には、上記の記載が変更になる場合があります。

5【運用状況】

以下は当ファンドの2022年5月31日現在の運用状況であります。

また、投資比率は、小数第3位を切り捨てているため、当該比率の合計が合わない場合があります。

(1)【投資状況】

マニユライフ・カナダ・リート・ファンド Aコース（為替ヘッジあり・毎月）

資産の種類	国/地域	時価合計(円)	投資比率(%)
親投資信託受益証券	日本	47,994,573	101.29
現金・預金・その他の資産(負債控除後)	-	614,178	1.29
合計(純資産総額)	-	47,380,395	100.00

(注) 投資比率は、ファンドの純資産総額に対する当該資産の時価の比率です。

マニユライフ・カナダ・リート・ファンド Bコース（為替ヘッジなし・毎月）

資産の種類	国/地域	時価合計(円)	投資比率(%)
親投資信託受益証券	日本	184,285,869	100.02
現金・預金・その他の資産(負債控除後)	-	52,180	0.02
合計(純資産総額)	-	184,233,689	100.00

(注) 投資比率は、ファンドの純資産総額に対する当該資産の時価の比率です。

マニユライフ・カナダ・リート・ファンド Cコース（為替ヘッジあり・年2回）

資産の種類	国/地域	時価合計(円)	投資比率(%)
親投資信託受益証券	日本	8,954,623	101.31
現金・預金・その他の資産(負債控除後)	-	116,387	1.31
合計(純資産総額)	-	8,838,236	100.00

(注) 投資比率は、ファンドの純資産総額に対する当該資産の時価の比率です。

マニユライフ・カナダ・リート・ファンド Dコース（為替ヘッジなし・年2回）

資産の種類	国/地域	時価合計(円)	投資比率(%)
親投資信託受益証券	日本	60,857,789	100.02
現金・預金・その他の資産(負債控除後)	-	17,167	0.02
合計(純資産総額)	-	60,840,622	100.00

(注) 投資比率は、ファンドの純資産総額に対する当該資産の時価の比率です。

(2) 【投資資産】

【投資有価証券の主要銘柄】

マニユライフ・カナダ・リート・ファンド Aコース（為替ヘッジあり・毎月）

イ.主要銘柄の明細

順位	国/地域	種類	銘柄名	数量	帳簿価額 単価 (円)	帳簿価額 金額 (円)	評価額 単価 (円)	評価額 金額 (円)	投資 比率 (%)
1	日本	親投資信託 受益証券	マニユライフ・カナ ダ・リート・マザー ファンド	27,963,977	1.6563	46,316,736	1.7163	47,994,573	101.29

(注) 投資比率は、ファンドの純資産総額に対する当該銘柄の評価額の比率です。

ロ.投資有価証券の種類別投資比率

種類	投資比率(%)
親投資信託受益証券	101.29
合計	101.29

(注) 投資比率は、ファンドの純資産総額に対する当該種類の評価額の比率です。

マニユライフ・カナダ・リート・ファンド Bコース（為替ヘッジなし・毎月）

イ.主要銘柄の明細

順位	国/地域	種類	銘柄名	数量	帳簿価額 単価 (円)	帳簿価額 金額 (円)	評価額 単価 (円)	評価額 金額 (円)	投資 比率 (%)
1	日本	親投資信託 受益証券	マニユライフ・カナ ダ・リート・マザー ファンド	107,373,926	1.6564	177,854,553	1.7163	184,285,869	100.02

(注) 投資比率は、ファンドの純資産総額に対する当該銘柄の評価額の比率です。

ロ.投資有価証券の種類別投資比率

種類	投資比率(%)
親投資信託受益証券	100.02
合計	100.02

(注) 投資比率は、ファンドの純資産総額に対する当該種類の評価額の比率です。

マニユライフ・カナダ・リート・ファンド Cコース（為替ヘッジあり・年2回）

イ.主要銘柄の明細

順位	国/地域	種類	銘柄名	数量	帳簿価額 単価 (円)	帳簿価額 金額 (円)	評価額 単価 (円)	評価額 金額 (円)	投資 比率 (%)
1	日本	親投資信託 受益証券	マニユライフ・カナ ダ・リート・マザー ファンド	5,217,400	1.6563	8,641,589	1.7163	8,954,623	101.31

(注) 投資比率は、ファンドの純資産総額に対する当該銘柄の評価額の比率です。

ロ.投資有価証券の種類別投資比率

種 類	投資比率(%)
親投資信託受益証券	101.31
合計	101.31

(注) 投資比率は、ファンドの純資産総額に対する当該種類の評価額の比率です。

マニユライフ・カナダ・リート・ファンド Dコース（為替ヘッジなし・年2回）

イ.主要銘柄の明細

順位	国/ 地域	種類	銘柄名	数量	帳簿価額 単価 (円)	帳簿価額 金額 (円)	評価額 単価 (円)	評価額 金額 (円)	投資 比率 (%)
1	日本	親投資信託 受益証券	マニユライフ・カナ ダ・リート・マザー ファンド	35,458,713	1.6564	58,733,889	1.7163	60,857,789	100.02

(注) 投資比率は、ファンドの純資産総額に対する当該銘柄の評価額の比率です。

ロ.投資有価証券の種類別投資比率

種 類	投資比率(%)
親投資信託受益証券	100.02
合計	100.02

(注) 投資比率は、ファンドの純資産総額に対する当該種類の評価額の比率です。

【投資不動産物件】

該当事項はありません。

【その他投資資産の主要なもの】

マニユライフ・カナダ・リート・ファンド Aコース（為替ヘッジあり・毎月）

資産の種類	通貨	買建/ 売建	数量	帳簿価額 (円)	評価額 (円)	投資比率 (%)
為替予約取引	カナダドル	買建	91,000.00	8,993,775	9,190,636	19.39
	カナダドル	売建	545,000.00	53,899,141	55,042,820	116.17

(注1) 投資比率は、ファンドの純資産総額に対する当該資産の評価額の比率です。

(注2) 為替予約取引の評価額金額については、原則として対顧客先物売買相場の仲値で評価しています。

マニユライフ・カナダ・リート・ファンド Bコース（為替ヘッジなし・毎月）

該当事項はありません。

マニユライフ・カナダ・リート・ファンド Cコース(為替ヘッジあり・年2回)

資産の種類	通貨	買建/ 売建	数量	帳簿価額 (円)	評価額 (円)	投資比率 (%)
為替予約取引	カナダドル	買建	10,000.00	988,327	1,009,960	11.42
	カナダドル	売建	93,000.00	9,191,441	9,392,628	106.27

(注1) 投資比率は、ファンドの純資産総額に対する当該資産の評価額の比率です。

(注2) 為替予約取引の評価額金額については、原則として対顧客先物売買相場の仲値で評価しています。

マニユライフ・カナダ・リート・ファンド Dコース(為替ヘッジなし・年2回)

該当事項はありません。

(参考) マニユライフ・カナダ・リート・マザーファンド

(1) 投資状況

資産の種類	国/地域	時価合計(円)	投資比率(%)
株式	カナダ	12,419,925	4.11
投資証券	カナダ	274,037,057	90.71
現金・預金・その他の資産(負債控除後)		15,628,392	5.17
合計(純資産総額)		302,085,374	100.00

(注) 投資比率は、ファンドの純資産総額に対する当該資産の時価の比率です。

(2) 投資資産

投資有価証券の主要銘柄

イ. 主要銘柄の明細

順位	国/地域	種類	銘柄名	業種	数量又は 額面総額	帳簿価額 単価 (円)	帳簿価額 金額 (円)	評価額 単価 (円)	評価額 金額 (円)	投資 比率 (%)
1	カナダ	投資証券	CAN APARTMENT PROP REAL ESTA		8,630	4,974.03	42,925,902	4,978.16	42,961,555	14.22
2	カナダ	投資証券	RIOCAN REAL ESTATE INVST TR		16,125	2,250.48	36,289,087	2,292.94	36,973,787	12.23
3	カナダ	投資証券	ALLIED PROPERTIES REAL ESTAT		6,228	3,890.32	24,228,963	3,927.73	24,461,934	8.09
4	カナダ	投資証券	H&R REAL ESTATE INV-REIT UTS		15,305	1,334.52	20,424,829	1,392.14	21,306,810	7.05
5	カナダ	投資証券	SMARTCENTRES REAL ESTATE INV		7,071	2,918.75	20,638,530	2,958.18	20,917,333	6.92
6	カナダ	投資証券	DREAM INDUSTRIAL REAL ESTATE		13,738	1,404.27	19,291,985	1,423.48	19,555,878	6.47
7	カナダ	投資証券	SUMMIT INDUSTRIAL INCOME REI		10,054	1,937.07	19,475,362	1,944.15	19,546,514	6.47
8	カナダ	投資証券	CHOICE PROPERTIES REIT		12,837	1,515.48	19,454,333	1,507.40	19,350,507	6.40
9	カナダ	投資証券	FIRST CAPITAL REAL ESTATE IN		11,628	1,560.98	18,151,122	1,582.21	18,397,996	6.09
10	カナダ	投資証券	BOARDWALK REAL ESTATE INVEST		2,326	4,998.38	11,626,242	5,114.64	11,896,674	3.93
11	カナダ	投資証券	KILLAM APARTMENT REAL ESTATE		6,084	1,928.98	11,735,963	1,932.02	11,754,416	3.89
12	カナダ	投資証券	INTERRENT REAL ESTATE INVEST		7,771	1,359.79	10,566,967	1,398.21	10,865,513	3.59
13	カナダ	株式	PRIMARIS REIT	不動産	4,510	1,397.20	6,301,381	1,427.53	6,438,169	2.13
14	カナダ	投資証券	ARTIS REAL ESTATE INVESTMENT		4,521	1,298.12	5,868,818	1,314.29	5,941,950	1.96
15	カナダ	投資証券	DREAM OFFICE REAL ESTATE INV		2,442	2,342.48	5,720,353	2,363.71	5,772,199	1.91
16	カナダ	株式	NEXUS INDUSTRIAL REIT	不動産	3,167	1,098.95	3,480,396	1,139.39	3,608,470	1.19
17	カナダ	投資証券	CT REAL ESTATE INVESTMENT TR		1,478	1,724.76	2,549,204	1,761.16	2,602,997	0.86
18	カナダ	株式	CHARTWELL RETIREMENT RESIDEN	ヘルス ケア機 器・サ ービス	1,884	1,248.58	2,352,334	1,259.70	2,373,286	0.78
19	カナダ	投資証券	MINTO APARTMENT REAL ESTATE		928	1,857.20	1,723,488	1,865.29	1,730,994	0.57

(注) 投資比率は、ファンドの純資産総額に対する当該銘柄の評価額の比率です。

ロ. 種類別及び業種別の投資比率

種類	国内/外国	業種	投資比率(%)
株式	外国	ヘルスケア機器・サービス	0.78
		不動産	3.32
投資証券			90.71
合計			94.82

(注) 投資比率は、ファンドの純資産総額に対する各業種の評価額の比率です。

投資不動産物件

該当事項はありません。

その他投資資産の主要なもの

該当事項はありません。

(3) 【運用実績】

【純資産の推移】

2022年5月末日及び同日前1年以内における各月末ならびに下記特定期間末の純資産の推移は次の通りです。

マニユライフ・カナダ・リート・ファンド Aコース（為替ヘッジあり・毎月）

	純資産総額(円)		1口当たり純資産額(円)	
	(分配落)	(分配付)	(分配落)	(分配付)
第1特定期間 (2017年 5月25日)	435,754,597	436,585,429	1.0490	1.0510
第2特定期間 (2017年11月27日)	411,379,762	412,163,126	1.0503	1.0523
第3特定期間 (2018年 5月25日)	311,727,393	312,319,044	1.0538	1.0558
第4特定期間 (2018年11月26日)	212,555,278	212,961,123	1.0475	1.0495
第5特定期間 (2019年 5月27日)	191,468,743	191,809,852	1.1226	1.1246
第6特定期間 (2019年11月25日)	180,120,500	180,434,041	1.1489	1.1509
第7特定期間 (2020年 5月25日)	119,575,819	119,863,406	0.8316	0.8336
第8特定期間 (2020年11月25日)	122,322,534	122,571,403	0.9830	0.9850
第9特定期間 (2021年 5月25日)	89,958,893	90,125,800	1.0780	1.0800
第10特定期間 (2021年11月25日)	68,749,757	68,865,511	1.1879	1.1899
第11特定期間 (2022年 5月25日)	46,486,154	46,574,660	1.0505	1.0525
2021年 5月末日	90,850,675		1.0882	
2021年 6月末日	94,799,349		1.1314	
2021年 7月末日	69,190,693		1.1613	
2021年 8月末日	69,617,264		1.1724	
2021年 9月末日	67,275,727		1.1322	
2021年10月末日	68,950,183		1.1922	
2021年11月末日	67,924,621		1.1732	
2021年12月末日	58,663,514		1.1923	
2022年 1月末日	56,437,073		1.1454	
2022年 2月末日	57,978,185		1.1757	
2022年 3月末日	53,669,863		1.1923	
2022年 4月末日	49,788,692		1.1276	
2022年 5月末日	47,380,395		1.0665	

マニユライフ・カナダ・リート・ファンド Bコース(為替ヘッジなし・毎月)

	純資産総額(円)		1口当たり純資産額(円)	
	(分配落)	(分配付)	(分配落)	(分配付)
第1特定期間 (2017年 5月25日)	455,057,064	456,767,661	1.0641	1.0681
第2特定期間 (2017年11月27日)	479,877,881	481,591,879	1.1199	1.1239
第3特定期間 (2018年 5月25日)	376,222,278	377,607,025	1.0868	1.0908
第4特定期間 (2018年11月26日)	318,396,367	319,567,322	1.0876	1.0916
第5特定期間 (2019年 5月27日)	271,289,828	272,263,561	1.1144	1.1184
第6特定期間 (2019年11月25日)	234,931,930	235,751,415	1.1467	1.1507
第7特定期間 (2020年 5月25日)	154,217,302	155,016,114	0.7722	0.7762
第8特定期間 (2020年11月25日)	172,445,703	173,187,701	0.9296	0.9336
第9特定期間 (2021年 5月25日)	340,196,044	341,404,714	1.1259	1.1299
第10特定期間 (2021年11月25日)	175,372,279	175,937,180	1.2418	1.2458
第11特定期間 (2022年 5月25日)	177,710,082	178,309,741	1.1854	1.1894
2021年 5月末日	337,360,314		1.1419	
2021年 6月末日	201,706,847		1.1668	
2021年 7月末日	200,134,757		1.1800	
2021年 8月末日	199,694,936		1.1803	
2021年 9月末日	174,971,764		1.1468	
2021年10月末日	180,041,870		1.2595	
2021年11月末日	168,415,771		1.2016	
2021年12月末日	170,589,892		1.2286	
2022年 1月末日	179,466,920		1.1841	
2022年 2月末日	184,284,877		1.2144	
2022年 3月末日	203,010,709		1.3255	
2022年 4月末日	197,617,732		1.2875	
2022年 5月末日	184,233,689		1.2279	

マニユライフ・カナダ・リート・ファンド Cコース（為替ヘッジあり・年2回）

	純資産総額(円)		1口当たり純資産額(円)	
	(分配落)	(分配付)	(分配落)	(分配付)
第1期 (2017年 5月25日)	129,241,048	129,241,048	1.0453	1.0453
第2期 (2017年11月27日)	113,858,434	113,858,434	1.0592	1.0592
第3期 (2018年 5月25日)	53,630,498	53,630,498	1.0736	1.0736
第4期 (2018年11月26日)	28,017,963	28,017,963	1.0826	1.0826
第5期 (2019年 5月27日)	17,094,937	17,094,937	1.1724	1.1724
第6期 (2019年11月25日)	11,815,908	11,815,908	1.2138	1.2138
第7期 (2020年 5月25日)	9,058,635	9,058,635	0.8895	0.8895
第8期 (2020年11月25日)	11,060,608	11,060,608	1.0681	1.0681
第9期 (2021年 5月25日)	9,094,133	9,094,133	1.1882	1.1882
第10期 (2021年11月25日)	9,295,527	9,295,527	1.3213	1.3213
第11期 (2022年 5月25日)	8,704,194	8,704,194	1.1766	1.1766
2021年 5月末日	9,206,038		1.1995	
2021年 6月末日	10,115,579		1.2493	
2021年 7月末日	10,888,758		1.2825	
2021年 8月末日	10,930,809		1.2974	
2021年 9月末日	9,817,773		1.2527	
2021年10月末日	9,372,054		1.3232	
2021年11月末日	9,187,280		1.3048	
2021年12月末日	8,853,592		1.3278	
2022年 1月末日	8,593,402		1.2773	
2022年 2月末日	8,879,699		1.3135	
2022年 3月末日	8,970,147		1.3314	
2022年 4月末日	8,663,833		1.2619	
2022年 5月末日	8,838,236		1.1942	

マニユライフ・カナダ・リート・ファンド Dコース(為替ヘッジなし・年2回)

	純資産総額(円)		1口当たり純資産額(円)	
	(分配落)	(分配付)	(分配落)	(分配付)
第1期 (2017年 5月25日)	246,414,454	246,414,454	1.0791	1.0791
第2期 (2017年11月27日)	142,545,490	142,545,490	1.1619	1.1619
第3期 (2018年 5月25日)	122,817,523	122,817,523	1.1524	1.1524
第4期 (2018年11月26日)	88,502,630	88,502,630	1.1791	1.1791
第5期 (2019年 5月27日)	50,238,903	50,238,903	1.2363	1.2363
第6期 (2019年11月25日)	41,333,316	41,333,316	1.2997	1.2997
第7期 (2020年 5月25日)	33,604,169	33,604,169	0.8981	0.8981
第8期 (2020年11月25日)	35,356,115	35,356,115	1.1160	1.1160
第9期 (2021年 5月25日)	58,045,657	58,045,657	1.3888	1.3888
第10期 (2021年11月25日)	75,478,645	75,478,645	1.5646	1.5646
第11期 (2022年 5月25日)	58,726,080	58,726,080	1.5241	1.5241
2021年 5月末日	75,876,258		1.4087	
2021年 6月末日	94,731,896		1.4426	
2021年 7月末日	92,378,019		1.4645	
2021年 8月末日	80,263,720		1.4709	
2021年 9月末日	66,857,487		1.4344	
2021年10月末日	77,590,422		1.5817	
2021年11月末日	73,160,334		1.5139	
2021年12月末日	71,574,025		1.5535	
2022年 1月末日	66,762,017		1.5021	
2022年 2月末日	65,574,875		1.5460	
2022年 3月末日	76,080,348		1.6934	
2022年 4月末日	77,842,619		1.6495	
2022年 5月末日	60,840,622		1.5788	

【分配の推移】

マニュライフ・カナダ・リート・ファンド Aコース（為替ヘッジあり・毎月）

	計算期間	1口当たりの分配金(円)
第1特定期間	自 2016年11月18日 至 2017年 5月25日	0.0080
第2特定期間	自 2017年 5月26日 至 2017年11月27日	0.0120
第3特定期間	自 2017年11月28日 至 2018年 5月25日	0.0120
第4特定期間	自 2018年 5月26日 至 2018年11月26日	0.0120
第5特定期間	自 2018年11月27日 至 2019年 5月27日	0.0120
第6特定期間	自 2019年 5月28日 至 2019年11月25日	0.0120
第7特定期間	自 2019年11月26日 至 2020年 5月25日	0.0120
第8特定期間	自 2020年 5月26日 至 2020年11月25日	0.0120
第9特定期間	自 2020年11月26日 至 2021年 5月25日	0.0120
第10特定期間	自 2021年 5月26日 至 2021年11月25日	0.0120
第11特定期間	自 2021年11月26日 至 2022年 5月25日	0.0120

マニユライフ・カナダ・リート・ファンド Bコース(為替ヘッジなし・毎月)

	計算期間	1口当たりの分配金(円)
第1特定期間	自 2016年11月18日 至 2017年 5月25日	0.0160
第2特定期間	自 2017年 5月26日 至 2017年11月27日	0.0240
第3特定期間	自 2017年11月28日 至 2018年 5月25日	0.0240
第4特定期間	自 2018年 5月26日 至 2018年11月26日	0.0240
第5特定期間	自 2018年11月27日 至 2019年 5月27日	0.0240
第6特定期間	自 2019年 5月28日 至 2019年11月25日	0.0240
第7特定期間	自 2019年11月26日 至 2020年 5月25日	0.0240
第8特定期間	自 2020年 5月26日 至 2020年11月25日	0.0240
第9特定期間	自 2020年11月26日 至 2021年 5月25日	0.0240
第10特定期間	自 2021年 5月26日 至 2021年11月25日	0.0240
第11特定期間	自 2021年11月26日 至 2022年 5月25日	0.0240

マニユライフ・カナダ・リート・ファンド Cコース(為替ヘッジあり・年2回)

	計算期間	1口当たりの分配金(円)
第1期	自 2016年11月18日 至 2017年 5月25日	0.0000
第2期	自 2017年 5月26日 至 2017年11月27日	0.0000
第3期	自 2017年11月28日 至 2018年 5月25日	0.0000
第4期	自 2018年 5月26日 至 2018年11月26日	0.0000
第5期	自 2018年11月27日 至 2019年 5月27日	0.0000
第6期	自 2019年 5月28日 至 2019年11月25日	0.0000
第7期	自 2019年11月26日 至 2020年 5月25日	0.0000
第8期	自 2020年 5月26日 至 2020年11月25日	0.0000
第9期	自 2020年11月26日 至 2021年 5月25日	0.0000
第10期	自 2021年 5月26日 至 2021年11月25日	0.0000
第11期	自 2021年11月26日 至 2022年 5月25日	0.0000

マニユライフ・カナダ・リート・ファンド Dコース(為替ヘッジなし・年2回)

	計算期間	1口当たりの分配金(円)
第1期	自 2016年11月18日 至 2017年 5月25日	0.0000
第2期	自 2017年 5月26日 至 2017年11月27日	0.0000
第3期	自 2017年11月28日 至 2018年 5月25日	0.0000
第4期	自 2018年 5月26日 至 2018年11月26日	0.0000
第5期	自 2018年11月27日 至 2019年 5月27日	0.0000
第6期	自 2019年 5月28日 至 2019年11月25日	0.0000
第7期	自 2019年11月26日 至 2020年 5月25日	0.0000
第8期	自 2020年 5月26日 至 2020年11月25日	0.0000
第9期	自 2020年11月26日 至 2021年 5月25日	0.0000
第10期	自 2021年 5月26日 至 2021年11月25日	0.0000
第11期	自 2021年11月26日 至 2022年 5月25日	0.0000

【収益率の推移】

マニユライフ・カナダ・リート・ファンド Aコース（為替ヘッジあり・毎月）

	計算期間	収益率(%)
第1特定期間	自 2016年11月18日 至 2017年 5月25日	5.7
第2特定期間	自 2017年 5月26日 至 2017年11月27日	1.3
第3特定期間	自 2017年11月28日 至 2018年 5月25日	1.5
第4特定期間	自 2018年 5月26日 至 2018年11月26日	0.5
第5特定期間	自 2018年11月27日 至 2019年 5月27日	8.3
第6特定期間	自 2019年 5月28日 至 2019年11月25日	3.4
第7特定期間	自 2019年11月26日 至 2020年 5月25日	26.6
第8特定期間	自 2020年 5月26日 至 2020年11月25日	19.6
第9特定期間	自 2020年11月26日 至 2021年 5月25日	10.9
第10特定期間	自 2021年 5月26日 至 2021年11月25日	11.3
第11特定期間	自 2021年11月26日 至 2022年 5月25日	10.6

（注）各特定期間の収益率は、特定期間末の基準価額（分配付の額）から当該特定期間の直前の特定期間末の基準価額（分配落の額。以下「前作成期末基準価額」といいます。）を控除した額を前作成期末基準価額で除して得た数に100を乗じて得た数を記載しております。なお、小数点以下2桁目を四捨五入し、小数点以下1桁目まで表示しております。

マニユライフ・カナダ・リート・ファンド Bコース（為替ヘッジなし・毎月）

	計算期間	収益率(%)
第1特定期間	自 2016年11月18日 至 2017年 5月25日	8.0
第2特定期間	自 2017年 5月26日 至 2017年11月27日	7.5
第3特定期間	自 2017年11月28日 至 2018年 5月25日	0.8
第4特定期間	自 2018年 5月26日 至 2018年11月26日	2.3
第5特定期間	自 2018年11月27日 至 2019年 5月27日	4.7
第6特定期間	自 2019年 5月28日 至 2019年11月25日	5.1
第7特定期間	自 2019年11月26日 至 2020年 5月25日	30.6
第8特定期間	自 2020年 5月26日 至 2020年11月25日	23.5
第9特定期間	自 2020年11月26日 至 2021年 5月25日	23.7
第10特定期間	自 2021年 5月26日 至 2021年11月25日	12.4
第11特定期間	自 2021年11月26日 至 2022年 5月25日	2.6

（注）各特定期間の収益率は、特定期間末の基準価額（分配付の額）から当該特定期間の直前の特定期間末の基準価額（分配落の額。以下「前作成期末基準価額」といいます。）を控除した額を前作成期末基準価額で除して得た数に100を乗じて得た数を記載しております。なお、小数点以下2桁目を四捨五入し、小数点以下1桁目まで表示しております。

マニユライフ・カナダ・リート・ファンド Cコース（為替ヘッジあり・年2回）

	計算期間	収益率(%)
第1期	自 2016年11月18日 至 2017年 5月25日	4.5
第2期	自 2017年 5月26日 至 2017年11月27日	1.3
第3期	自 2017年11月28日 至 2018年 5月25日	1.4
第4期	自 2018年 5月26日 至 2018年11月26日	0.8
第5期	自 2018年11月27日 至 2019年 5月27日	8.3
第6期	自 2019年 5月28日 至 2019年11月25日	3.5
第7期	自 2019年11月26日 至 2020年 5月25日	26.7
第8期	自 2020年 5月26日 至 2020年11月25日	20.1
第9期	自 2020年11月26日 至 2021年 5月25日	11.2
第10期	自 2021年 5月26日 至 2021年11月25日	11.2
第11期	自 2021年11月26日 至 2022年 5月25日	11.0

（注）各計算期間の収益率は、計算期間末の基準価額（分配落ち）に当該計算期間の分配金を加算し、当該計算期間の直前の計算期間末の基準価額（分配落ち。以下「前期末基準価額」といいます。）を控除した額を前期末基準価額で除して得た数に100を乗じた数です。

マニュライフ・カナダ・リート・ファンド Dコース（為替ヘッジなし・年2回）

	計算期間	収益率(%)
第1期	自 2016年11月18日 至 2017年 5月25日	7.9
第2期	自 2017年 5月26日 至 2017年11月27日	7.7
第3期	自 2017年11月28日 至 2018年 5月25日	0.8
第4期	自 2018年 5月26日 至 2018年11月26日	2.3
第5期	自 2018年11月27日 至 2019年 5月27日	4.9
第6期	自 2019年 5月28日 至 2019年11月25日	5.1
第7期	自 2019年11月26日 至 2020年 5月25日	30.9
第8期	自 2020年 5月26日 至 2020年11月25日	24.3
第9期	自 2020年11月26日 至 2021年 5月25日	24.4
第10期	自 2021年 5月26日 至 2021年11月25日	12.7
第11期	自 2021年11月26日 至 2022年 5月25日	2.6

（注）各計算期間の収益率は、計算期間末の基準価額（分配落ち）に当該計算期間の分配金を加算し、当該計算期間の直前の計算期間末の基準価額（分配落ち。以下「前期末基準価額」といいます。）を控除した額を前期末基準価額で除して得た数に100を乗じた数です。

(4) 【設定及び解約の実績】

マニユライフ・カナダ・リート・ファンド Aコース(為替ヘッジあり・毎月)

	計算期間	設定口数 (口)	解約口数 (口)	発行済み口数 (口)
第1特定期間	自 2016年11月18日 至 2017年 5月25日	415,991,943	575,752	415,416,191
第2特定期間	自 2017年 5月26日 至 2017年11月27日	53,756,210	77,490,087	391,682,314
第3特定期間	自 2017年11月28日 至 2018年 5月25日	4,197,108	100,053,600	295,825,822
第4特定期間	自 2018年 5月26日 至 2018年11月26日	1,266,171	94,169,303	202,922,690
第5特定期間	自 2018年11月27日 至 2019年 5月27日	6,872,501	39,240,607	170,554,584
第6特定期間	自 2019年 5月28日 至 2019年11月25日	2,398,210	16,181,984	156,770,810
第7特定期間	自 2019年11月26日 至 2020年 5月25日	10,004,457	22,981,560	143,793,707
第8特定期間	自 2020年 5月26日 至 2020年11月25日	1,450,398	20,809,421	124,434,684
第9特定期間	自 2020年11月26日 至 2021年 5月25日	779,019	41,760,067	83,453,636
第10特定期間	自 2021年 5月26日 至 2021年11月25日	759,500	26,336,070	57,877,066
第11特定期間	自 2021年11月26日 至 2022年 5月25日	708,557	14,332,201	44,253,422

(注1)本邦外における設定及び解約の実績はありません。

(注2)第1特定期間の設定口数には当初募集期間中の設定口数を含みます。

マニユライフ・カナダ・リート・ファンド Bコース(為替ヘッジなし・毎月)

	計算期間	設定口数 (口)	解約口数 (口)	発行済み口数 (口)
第1特定期間	自 2016年11月18日 至 2017年 5月25日	455,713,545	28,064,139	427,649,406
第2特定期間	自 2017年 5月26日 至 2017年11月27日	71,401,846	70,551,723	428,499,529
第3特定期間	自 2017年11月28日 至 2018年 5月25日	113,285,507	195,598,249	346,186,787
第4特定期間	自 2018年 5月26日 至 2018年11月26日	28,319,698	81,767,516	292,738,969
第5特定期間	自 2018年11月27日 至 2019年 5月27日	5,703,245	55,008,838	243,433,376
第6特定期間	自 2019年 5月28日 至 2019年11月25日	2,726,300	41,288,208	204,871,468
第7特定期間	自 2019年11月26日 至 2020年 5月25日	10,604,667	15,772,956	199,703,179
第8特定期間	自 2020年 5月26日 至 2020年11月25日	6,056,741	20,260,313	185,499,607
第9特定期間	自 2020年11月26日 至 2021年 5月25日	147,675,819	31,007,919	302,167,507
第10特定期間	自 2021年 5月26日 至 2021年11月25日	21,921,710	182,863,953	141,225,264
第11特定期間	自 2021年11月26日 至 2022年 5月25日	22,300,023	13,610,339	149,914,948

(注1)本邦外における設定及び解約の実績はありません。

(注2)第1特定期間の設定口数には当初募集期間中の設定口数を含みます。

マニユライフ・カナダ・リート・ファンド Cコース(為替ヘッジあり・年2回)

	計算期間	設定口数 (口)	解約口数 (口)	発行済み口数 (口)
第1期	自 2016年11月18日 至 2017年 5月25日	127,588,465	3,947,329	123,641,136
第2期	自 2017年 5月26日 至 2017年11月27日	2,000,666	18,142,299	107,499,503
第3期	自 2017年11月28日 至 2018年 5月25日	81,605	57,625,600	49,955,508
第4期	自 2018年 5月26日 至 2018年11月26日	14,041,280	38,115,428	25,881,360
第5期	自 2018年11月27日 至 2019年 5月27日	3,819,135	15,118,961	14,581,534
第6期	自 2019年 5月28日 至 2019年11月25日	1,735,379	6,582,005	9,734,908
第7期	自 2019年11月26日 至 2020年 5月25日	1,937,045	1,488,229	10,183,724
第8期	自 2020年 5月26日 至 2020年11月25日	2,441,557	2,270,164	10,355,117
第9期	自 2020年11月26日 至 2021年 5月25日	820,392	3,521,949	7,653,560
第10期	自 2021年 5月26日 至 2021年11月25日	4,294,018	4,912,309	7,035,269
第11期	自 2021年11月26日 至 2022年 5月25日	1,289,424	926,660	7,398,033

(注1)本邦外における設定及び解約の実績はありません。

(注2)第1期の設定口数には当初募集期間中の設定口数を含みます。

マニユライフ・カナダ・リート・ファンド Dコース(為替ヘッジなし・年2回)

	計算期間	設定口数 (口)	解約口数 (口)	発行済み口数 (口)
第1期	自 2016年11月18日 至 2017年 5月25日	241,203,249	12,851,174	228,352,075
第2期	自 2017年 5月26日 至 2017年11月27日	7,956,824	113,622,383	122,686,516
第3期	自 2017年11月28日 至 2018年 5月25日	6,562,599	22,676,907	106,572,208
第4期	自 2018年 5月26日 至 2018年11月26日	5,028,879	36,542,576	75,058,511
第5期	自 2018年11月27日 至 2019年 5月27日	6,634,737	41,055,505	40,637,743
第6期	自 2019年 5月28日 至 2019年11月25日	535,380	9,370,299	31,802,824
第7期	自 2019年11月26日 至 2020年 5月25日	21,070,668	15,456,752	37,416,740
第8期	自 2020年 5月26日 至 2020年11月25日	26,525,941	32,262,788	31,679,893
第9期	自 2020年11月26日 至 2021年 5月25日	37,117,116	27,002,860	41,794,149
第10期	自 2021年 5月26日 至 2021年11月25日	51,569,623	45,123,567	48,240,205
第11期	自 2021年11月26日 至 2022年 5月25日	15,767,011	25,476,178	38,531,038

(注1)本邦外における設定及び解約の実績はありません。

(注2)第1期の設定口数には当初募集期間中の設定口数を含みます。

(参考情報)

2022年5月31日現在

Aコース**基準価額・純資産の推移**

※基準価額は信託報酬等控除後の1万口当たりの値です。
 ※分配金再投資基準価額は税引前分配金を全額再投資したものと計算しています。

基準価額	10,665円
純資産総額	0.5億円

分配の推移(1万口当たり、税引前)

2022年 1月	20円
2022年 2月	20円
2022年 3月	20円
2022年 4月	20円
2022年 5月	20円
直近1年間合計	240円
設定来合計	1,280円

※分配実績は、将来の分配金の支払いおよびその金額について示唆または保証するものではありません。分配対象額が少額の場合等には、委託会社の判断で分配を行わないことがあります。

主な資産の状況**■ 資産別構成比**

組入ファンド・資産	比率
マニユライフ・カナダ・リート・マザーファンド	101.3%
現預金等	-1.3%
合計	100.0%

※資産別構成比は純資産総額に対する比率です。計理処理の仕組み上、「現預金等」の数値がマイナスになることがあります。

Bコース**基準価額・純資産の推移**

※基準価額は信託報酬等控除後の1万口当たりの値です。
 ※分配金再投資基準価額は税引前分配金を全額再投資したものと計算しています。

基準価額	12,279円
純資産総額	1.8億円

分配の推移(1万口当たり、税引前)

2022年 1月	40円
2022年 2月	40円
2022年 3月	40円
2022年 4月	40円
2022年 5月	40円
直近1年間合計	480円
設定来合計	2,560円

※分配実績は、将来の分配金の支払いおよびその金額について示唆または保証するものではありません。分配対象額が少額の場合等には、委託会社の判断で分配を行わないことがあります。

主な資産の状況**■ 資産別構成比**

組入ファンド・資産	比率
マニユライフ・カナダ・リート・マザーファンド	100.0%
現預金等	0.0%
合計	100.0%

※資産別構成比は純資産総額に対する比率です。計理処理の仕組み上、「現預金等」の数値がマイナスになることがあります。

最新の運用実績は委託会社のホームページ、または販売会社でご確認いただけます。
 ファンドの運用実績は、あくまでも過去の実績であり、将来の運用成果をお約束するものではありません。

Cコース

基準価額・純資産の推移



※基準価額は信託報酬等控除後の1万口当たりの値です。

※分配金再投資基準価額は税引前分配金を全額再投資したものと計算しています。

基準価額	11,942円
純資産総額	0.1億円

分配の推移(1万口当たり、税引前)

2020年 5月	0円
2020年11月	0円
2021年 5月	0円
2021年11月	0円
2022年 5月	0円
直近1年間合計	0円
設定来合計	0円

※分配実績は、将来の分配金の支払いおよびその金額について示唆または保証するものではありません。分配対象額が少額の場合等には、委託会社の判断で分配を行わないことがあります。

主な資産の状況

■ 資産別構成比

組入ファンド・資産	比率
マニユライフ・カナダ・リート・マザーファンド	101.3%
現預金等	-1.3%
合計	100.0%

※資産別構成比は純資産総額に対する比率です。計理処理の仕組み上、「現預金等」の数値がマイナスになることがあります。

Dコース

基準価額・純資産の推移



※基準価額は信託報酬等控除後の1万口当たりの値です。

※分配金再投資基準価額は税引前分配金を全額再投資したものと計算しています。

基準価額	15,788円
純資産総額	0.6億円

分配の推移(1万口当たり、税引前)

2020年 5月	0円
2020年11月	0円
2021年 5月	0円
2021年11月	0円
2022年 5月	0円
直近1年間合計	0円
設定来合計	0円

※分配実績は、将来の分配金の支払いおよびその金額について示唆または保証するものではありません。分配対象額が少額の場合等には、委託会社の判断で分配を行わないことがあります。

主な資産の状況

■ 資産別構成比

組入ファンド・資産	比率
マニユライフ・カナダ・リート・マザーファンド	100.0%
現預金等	0.0%
合計	100.0%

※資産別構成比は純資産総額に対する比率です。計理処理の仕組み上、「現預金等」の数値がマイナスになることがあります。

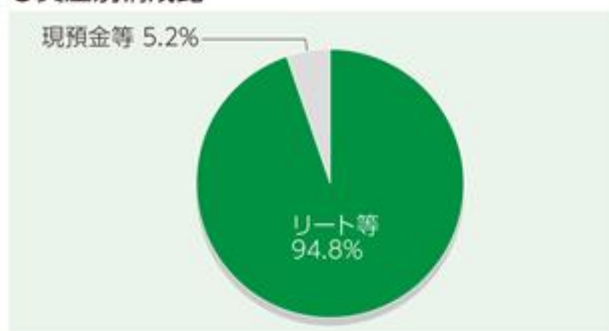
最新の運用実績は委託会社のホームページ、または販売会社でご確認いただけます。

ファンドの運用実績は、あくまでも過去の実績であり、将来の運用成果をお約束するものではありません。

ポートフォリオの状況

マザーファンドの資産の状況を記載しています。

●資産別構成比



●業種別構成比



※資産別構成比は純資産総額に対する比率です。

※業種別構成比は組入れているリート等(株式を含む)の評価金額合計に対する比率です。

※資産別構成比、業種別構成比は数値を四捨五入しているため、合計値が100%にならないことがあります。

●組入上位10銘柄

(組入数:19銘柄)

順位	銘柄名	業種	組入比率
1	カナディアン・アパートメント・プロパティーズ	住宅	14.2%
2	リオカン・リアル・エステート・インベストメント・トラスト	商業施設	12.2%
3	アライド・プロパティーズ・リアル・エステート・インベストメント・トラスト	オフィス	8.1%
4	H&Rリアル・エステート・インベストメント・トラスト	複合施設	7.1%
5	スマートセンターズ・リアル・エステート・インベストメント・トラスト	商業施設	6.9%
6	ドリーム・インダストリアル・リアル・エステート・インベストメント・トラスト	工業	6.5%
7	サミット・インダストリアル・インカム・リアル・エステート・インベストメント・トラスト	工業	6.5%
8	チョイス・プロパティーズ・リアル・エステート・インベストメント・トラスト	商業施設	6.4%
9	ファースト・キャピタル・リアル・エステート・インベストメント・トラスト	商業施設	6.1%
10	ボードウォーク・リアル・エステート・インベストメント・トラスト	住宅	3.9%

※組入比率は純資産総額に対する比率です。

※当資料に記載された個別の銘柄・企業名は参考情報であり、当社が特定の有価証券等の取得勧誘や売買推奨を行うものではありません。また、将来の組入れを示唆または保証するものではありません。

年間収益率の推移

Aコース



Bコース



Cコース



Dコース



*1:2016年:設定日(2016年11月18日)～2016年12月末の収益率

*2:2022年:2022年1月～2022年5月末の収益率

※ファンドの年間収益率は税引前分配金を全額再投資したものと計算しています。

※当ファンドにベンチマークはありません。

最新の運用実績は委託会社のホームページ、または販売会社でご確認いただけます。

ファンドの運用実績は、あくまでも過去の実績であり、将来の運用成果をお約束するものではありません。

第2【管理及び運営】

1【申込（販売）手続等】

申込みの受付（販売会社の営業日）

2022年8月26日（金）から2023年2月22日（水）まで

原則として、いつでも申込みができます。

ただし、以下の日は申込みができません。

トロント証券取引所休業日

トロントの銀行休業日

詳しい申込不可日については、販売会社または委託会社にお問い合わせ下さい。

申込単位

販売会社が定める単位とします。

詳しくは販売会社にお問い合わせ下さい。

申込価額

取得申込受付日の翌営業日の基準価額とします。

なお、収益分配金の再投資については、各計算期間終了日の基準価額とします。

基準価額は、販売会社または委託会社に問い合わせることにより知ることができるほか、原則として、計算日の翌日付の日本経済新聞朝刊に掲載されます。

ファンドの正式名称	新聞掲載略称
マニユライフ・カナダ・リート・ファンド Aコース（為替ヘッジあり・毎月）	加リートA
マニユライフ・カナダ・リート・ファンド Bコース（為替ヘッジなし・毎月）	加リートB
マニユライフ・カナダ・リート・ファンド Cコース（為替ヘッジあり・年2回）	加リートC
マニユライフ・カナダ・リート・ファンド Dコース（為替ヘッジなし・年2回）	加リートD

また、下記の委託会社のホームページでご覧になることもできます。

< 照会先 >

委託会社のホームページアドレス www.manulifeim.co.jp/
電話番号 03-6267-1901（営業日の9:00～17:00）

申込手数料

1. 申込金額（取得申込受付日の翌営業日の基準価額×申込口数）に、3.30%（税抜3.0%）を上限として、販売会社がそれぞれ別に定める申込手数料率を乗じて得た額となります。申込手数料は、お申込時にご負担いただきます。

* 税法が改正された場合等には、税率等が変更される場合があります。

2. 受益者が収益分配金を再投資する場合のファンドの発行価格は各計算期間終了日（決算日）の基準価額とし、この場合の再投資にかかる手数料はかかりません。

具体的な手数料の料率、徴収時期、徴収方法等については、販売会社にお問い合わせ下さい。

申込価額の算出頻度

原則として、委託会社の毎営業日に計算されます。

申込単位・申込価額の照会方法

申込単位および申込価額は、販売会社にてご確認ください。また、上記の<照会先>においてもご確認ください。

申込方法

取得申込者は、販売会社取引口座を開設のうえ、申込みを行うものとします。

分配金の受取方法により、収益の分配時に分配金を受取るコース(以下「分配金受取コース」といいます。)と、分配金が税引後無手数料で再投資されるコース(以下「分配金再投資コース」といいます。)の2つの申込方法があります。

お申込みの際に、「分配金受取コース」か「分配金再投資コース」か、どちらかのコースをお申出下さい。なお、販売会社や申込形態によっては、どちらか一方のみの取扱いとなる場合や、買付単位が異なる場合等があります。

「分配金再投資コース」の申込みには、取得申込者と販売会社との間で別に定める自動けいぞく投資契約（販売会社によっては別の名称で同様の権利義務関係を規定する契約を使用する場合があります、この場合は当該別の名称に読み替えます。）を締結するものとします。

また、販売会社によっては、「スイッチング」による取得申込みを取扱う場合があります。詳細につきましては、お申込みの販売会社にお問い合わせ下さい。（スイッチングとは、あるファンドの解約した受取金額をもって他のファンドの取得申込みを行うことをいいます。）

申込受付時間

原則として、午後3時までに販売会社が受付けた取得申込み（当該申込みの受付にかかる販売会社所定の事務手続きが完了したもの）を当日の申込みとします。当該時刻を過ぎての申込みは、翌営業日に受付けたものとして取扱います。なお、販売会社によっては、上記より早い時刻に取得申込みを締切ることとしている場合があります。

申込代金の支払期日

取得申込者は、申込金額（取得申込受付日の翌営業日の基準価額に取得口数を乗じて得た額）に、申込手数料および当該手数料にかかる消費税相当額を加算した額を販売会社が定める日までにお支払い下さい。

払込期日は販売会社により異なる場合がありますので、販売会社にご確認下さい。振替受益権にかかる各取得申込日の発行価額の総額は、追加信託が行われる日に委託会社の指定する口座を経由して、受託会社の指定するファンド口座に払込まれます。

その他

- ・金融商品取引所等における取引の停止、外国為替取引の停止、その他やむを得ない事情があるときは、取得申込みの受付を中止すること、および既に受付けた取得申込みを取消することがあります。
- ・受益権の取得申込者は、販売会社に、取得申込みと同時にまたは予め、自己のために開設されたファンドの受益権の振替を行うための振替機関等の口座を示すものとし、当該口座に当該取得申込者にかかる口数の増加の記載または記録が行われます。なお、販売会社は、当該取得申込みの代金の支払いと引換えに、当該口座に当該取得申込者にかかる口数の増加の記載または記録を行うことができます。委託会社は、追加信託により分割された受益権について、振替機関等の振替口座簿への新たな記載または記録をするため社振法に定める事項の振替機関への通知を行うものとします。振替機関等は、委託会社から振替機関への通知があった場合、社振法の規定にしたがい、その備える振替口座簿への新たな記載または記録を行います。受託会社は、追加信託により生じた受益権については追加信託のつど、振替機関の定める方法により、振替機関へ当該受益権にかかる信託を設定した旨の通知を行います。

2【換金（解約）手続等】

解約の受付（販売会社の営業日）

原則として、いつでも解約の請求ができます。

ただし、以下の日は解約の請求ができません。

トロント証券取引所休業日

トロントの銀行休業日

詳しい申込不可日については、販売会社または委託会社にお問い合わせ下さい。

解約単位

販売会社が定める単位とします。

詳しくは販売会社にお問い合わせ下さい。

解約価額

解約価額は、解約申込受付日の翌営業日の基準価額から信託財産留保額を差し引いた額です。

1万口当たりの手取額は、解約価額から税金（解約価額が個別元本を上回っている場合）を差し引いた額となります。

税金については、第1[ファンドの状況]4[手数料等及び税金](5)[課税上の取扱い]をご覧ください。

基準価額は、販売会社または委託会社に問い合わせることにより知ることができるほか、原則として、計算日の翌日付の日本経済新聞朝刊に掲載されます。また、委託会社のホームページでご覧になることもできます。

照会先は、第2[管理及び運営]1[申込（販売）手続等] 申込価額の記載をご参照下さい。

換金手数料

ありません。

信託財産留保額

解約請求受付日の翌営業日の基準価額に対して0.20%を乗じて得た額を解約時にご負担いただきます。

解約価額の算出頻度

原則として、委託会社の毎営業日に計算されます。

支払開始日

原則として、解約請求受付日から起算して6営業日目から販売会社において支払います。

解約請求受付時間

原則として、午後3時までに受付けた解約請求（当該解約請求の受付にかかる販売会社所定の事務手続きが完了したもの）を当日の請求とします。当該時刻を過ぎての請求は翌営業日に受付けたものとして取扱います。なお、販売会社によっては、上記より早い時刻に解約請求を締切ることとしている場合があります。

- ・ファンドの資金管理を円滑に行うため、大口解約については、委託会社の判断により解約金額や解約受付時間に制限を設ける場合があります。

その他

- ・委託会社は、金融商品取引所等における取引の停止、外国為替取引の停止、その他やむを得ない事情があるときは、解約の申込みの受け付けを中止すること、および既に受付けた解約請求を取消すことがあります。このような場合には、投資者の皆様は解約の申込みを撤回することができます。撤回しない場合は、委託会社が解約請求の中止を解除した後の最初の基準価額の計算日に、この解約請求を受け付けたものとします。
- ・解約の請求を行う受益者は、その口座が開設されている振替機関等に対して当該受益者の請求にかかるこの信託契約の解約を委託会社が行うのと引換えに、当該解約にかかる受益権の口数と同口数の抹消の申請を行うものとし、社振法の規定にしたがい当該振替機関等の口座において当該口数の減少の記載または記録が行われます。

3【資産管理等の概要】

(1)【資産の評価】

基準価額の算出方法

基準価額 = 信託財産の純資産総額 ÷ 受益権総口数 × 1万口

(注) 「信託財産の純資産総額」とは、信託財産に属する資産（受入担保金代用有価証券を除きます。）を法令および一般社団法人投資信託協会規則にしたがって時価評価して得た信託財産の資産総額から負債総額を控除した金額をいいます。

主な評価方法

信託財産に属する資産については、法令および一般社団法人投資信託協会規則にしたがって時価評価します。

< 主な資産の評価方法 >

マザーファンド	原則として、計算日における基準価額で評価します。
外国の金融商品取引所上場の不動産投資信託証券	原則として、当該取引所における計算時に知り得る直近の日の最終相場で評価します。（注）
外国の金融商品取引所上場株式	原則として、当該取引所における計算時に知り得る直近の日の最終相場で評価します。（注）
外国の店頭登録株式	原則として、海外店頭市場における計算時に知り得る直近の日の最終相場、または最終買気配相場で評価します。（注）

外貨建資産（外国通貨表示の有価証券、預金その他の資産をいいます。）の円換算については、原則としてわが国における計算日の対顧客電信売買相場の仲値によって計算します。

（注）原則として、基準価額計算日の前営業日とします。

基準価額の算出頻度

原則として、委託会社の毎営業日に計算されます。

基準価額の照会方法

基準価額は、販売会社または委託会社に問い合わせることにより知ることができるほか、原則として、計算日の翌日付の日本経済新聞朝刊に掲載されます。また、委託会社のホームページでご覧になることもできます。

照会先は、第2[管理及び運営]1[申込（販売）手続等] 申込価額の記載をご参照下さい。

（２）【保管】

該当事項はありません。

（３）【信託期間】

原則として、2016年11月18日から無期限です。

ただし、後記(5)[その他]1.ファンドの償還条件等の規定によりファンドを償還させることがあります。

（４）【計算期間】

< Aコース/Bコース >

原則として、毎月26日から翌月25日までとします。

< Cコース/Dコース >

原則として、毎年5月26日から11月25日までおよび11月26日から翌年5月25日までとします。

上記にかかわらず、上記により各計算期間終了日に該当する日（以下「該当日」といいます。）が休業日の場合には、各計算期間終了日は該当日の翌営業日とし、その翌日から次の計算期間が開始されるものとします。なお、最終計算期間の終了日は、信託期間の終了日とします。

（５）【その他】

１．ファンドの償還条件等

委託会社は、以下の場合には、法令および信託約款に定める手続きにしたがい、受託会社と合意のうえ、ファンドを償還させることができます。（繰上償還）

- ・信託財産の純資産総額が30億円を下回ることとなった場合
- ・信託期間中において、ファンドを償還させることが受益者のため有利であると認めるとき、またはやむを得ない事情が発生したとき

委託会社は、ファンドを償還しようとするときは、あらかじめその旨を監督官庁に届出ます。

委託会社は、上記の事項について、書面による決議（以下「書面決議」といいます。）を行います。この場合において、あらかじめ、書面決議の日ならびに投資信託契約の解約の理由等の事項を定め、当該決議の日の2週間前までに、この投資信託契約にかかる知れている受益者に対し、書面をもってこれらの事項を記載した書面決議の通知を発送します。

上記の書面決議において、受益者（委託会社およびこの信託の投資信託財産にこの信託の受益権が属するときの当該受益権にかかる受益者としての受託会社を除きます。以下本において同じ。）は受益権の口数に応じて、議決権を有し、これを行行使することができます。なお、知れている受益者が議決権を行行使しないときは、当該知れている受益者は書面決議について賛成するものとみなします。

上記の書面決議は議決権を行行使することができる受益者の議決権の3分の2以上に当たる多数をもって行います。

上記からまでの規定は、委託会社が投資信託契約の解約について提案をした場合において、当該提案につき、この投資信託契約にかかるすべての受益者が書面または電磁的記録により同意の意思表示をしたときには適用しません。また、信託財産の状況に照らし真にやむを得ない事情が生じている場合であって、上記からまでの手続きを行うことが困難な場合には適用しません。

このほか、監督官庁よりファンドの償還の命令を受けたとき、委託会社の登録の取消・解散・業務廃止のときは、原則として、ファンドを償還させます。また、受託会社が委託会社の承諾を受けてその任務を辞任した場合または裁判所が受託会社を解任した場合において、委託会社が新受託者を選任できない場合もファンドを償還させることがあります。ただし、監督官庁がこの信託契約に関する委託会社の業務を他の投資信託委託会社に引継ぐことを命じたときは、下記の内容が重大な約款変更の書面決議が否決された場合を除き、当該投資信託委託会社と受託会社の間で存続します。

２．信託約款の変更等

委託会社は、受益者の利益のために必要と認めるときまたはやむを得ない事情が発生したときは、受託会社と合意のうえ、この投資信託約款を変更することまたはこの信託と他の信託との併合（投資信託及び投資法人に関する法律第16条第2号に規定する「委託者指図型投資信託の併合」をいいます。以下同じ。）を行うことができるものとし、あらかじめ、変更または併合しようとする旨およびその内容を監督官庁に届出ます。なお、この信託約款はここに定める以外の方法によって変更することができないものとします。

委託会社は、上記の事項（上記の変更事項にあつてはその内容が重大なものに該当する場合に限り、上記の併合事項にあつてはその併合が受益者の利益に及ぼす影響が軽微なものに該当する場合を除きます。以下、合わせて「重大な約款の変更等」といいます。）について、書面決議を行います。この場合において、あらかじめ、書面決議の日ならびに重大な約款の変更等の内容およびその理由などの事項を定め、当該決議の日の2週間前までに、この信託約款にかかる知れている受益者に対し、書面をもってこれらの事項を記載した書面決議の通知を発送します。

上記の書面決議において、受益者（委託会社およびこの信託の投資信託財産にこの信託の受益権が属するときの当該受益権にかかる受益者としての受託会社を除きます。以下本におい

て同じ。)は受益権の口数に応じて、議決権を有し、これを行行使することができます。なお、知れている受益者が議決権を行行使しないときは、当該知れている受益者は書面決議について賛成するものとみなします。

上記の書面決議は、議決権を行行使することができる受益者の議決権の3分の2以上に当たる多数をもって行います。

書面決議の効力は、この信託のすべての受益者に対してその効力を生じます。

上記からまでの規定は、委託会社が重大な約款の変更等について提案をした場合において、当該提案につき、この投資信託約款にかかるすべての受益者が書面または電磁的記録により同意の意思表示をしたときには適用しません。

上記からまでの規定にかかわらず、この投資信託において併合の書面決議が可決された場合にあっても、当該併合にかかる一または複数の他の投資信託において当該併合の書面決議が否決された場合は、当該他の投資信託との併合を行うことはできません。

3. 反対受益者の受益権買取請求の不適用

この信託は、受益者が一部解約請求を行ったときは、委託会社が信託契約の一部の解約をすることにより当該請求に応じ、当該受益権の公正な価格が当該受益者に一部解約金として支払われることとなる委託者指図型投資信託に該当するため、信託契約の解約または重大な約款の変更等を行う場合において、投資信託及び投資法人に関する法律第18条第1項に定める反対受益者による受益権買取請求の規定の適用を受けません。

4. 公告

委託会社が受益者に対してする公告は、電子公告により行い、次のアドレスに掲載します。

www.manulifeim.co.jp/

ただし、事故その他やむを得ない事由によって電子公告による公告をすることができない場合は、日本経済新聞に掲載する方法により公告を行います。

5. 運用報告書

毎年5月および11月の決算時、および償還時に交付運用報告書を作成し、知れている受益者に対して交付します。

運用報告書(全体版)は、委託会社のホームページにおいて開示します。ただし、受益者から運用報告書(全体版)の請求があった場合には、これを交付します。

6. 関係法人との契約の更改

委託会社と各販売会社との間で締結される「募集・販売の取扱い等に関する契約」の期間は、契約締結日から1ヵ年とし、期間満了3ヵ月前までに相手方に対し、何らの意思表示のないときには、自動的に1ヵ年延長されるものとし、その後も同様とします。

4【受益者の権利等】

受益者の権利の主な内容は以下の通りです。

収益分配金に対する請求権

受益者は、委託会社の決定した収益分配金を持分に応じて請求する権利を有します。

- ・収益分配金は原則として決算日から起算して5営業日目までに、販売会社の営業所等において受益者に支払います。
- ・受益者が、収益分配金の支払開始日から5年間支払いを請求しないときは、その権利を失います。
- ・「分配金再投資コース」にかかる収益分配金は、課税後、原則として毎計算期間の終了日(決算日)の翌営業日に自動けいぞく投資契約に基づいて再投資されます。

(注)「分配金再投資コース」にかかる収益分配金は、決算日において振替機関等の振替口座簿に記載または記録されている受益者（当該収益分配金にかかる決算日以前において一部解約が行われた受益権にかかる受益者を除きます。また、当該収益分配金にかかる計算期間の末日以前に設定された受益権で取得申込代金支払前のため販売会社の名義で記載または記録されている受益権については原則として取得申込者とします。）に対し分配されたのち、遅滞なく収益分配金の再投資にかかる受益権の買付けに充当されます。なお、再投資により増加した受益権は、振替口座簿に記載または記録されます。

償還金に対する請求権

受益者は、持分に応じて償還金を請求する権利を有します。

- ・償還金は、原則として償還日（休業日の場合は翌営業日）から起算して5営業日目までに受益者に支払います。
- ・償還金の支払いは、販売会社の営業所等において行います。
- ・受益者が、信託終了による償還金について支払開始日から10年間その支払いを請求しないときは、その権利を失います。

(注)償還金は、償還日において振替機関等の振替口座簿に記載または記録されている受益者（償還日以前において一部解約が行われた受益権にかかる受益者を除きます。また、当該償還日以前に設定された受益権で取得申込代金支払前のため販売会社名義で記載または記録されている受益権については原則として取得申込者とします。）に支払います。

換金（解約）請求権

受益者は、自己の有する受益権につき、解約を請求する権利を有します。

- ・解約代金は、受益者の請求を受けた日から起算して、原則として6営業日目から支払います。
 - ・解約の請求を行う受益者は、その口座が開設されている振替機関等に対して当該受益者の請求にかかるこの信託契約の一部解約を委託会社が行うのと引換えに、当該一部解約にかかる受益権の口数と同口数の抹消の申請を行うものとし、社振法の規定にしたがい当該振替機関等の口座において当該口数の減少の記載または記録が行われます。
 - ・解約代金の支払いは、販売会社の営業所等において行います。
- (第2[管理及び運営]2[換金（解約）手続等]をご参照下さい。)

第3【ファンドの経理状況】

マニユライフ・カナダ・リート・ファンド Aコース（為替ヘッジあり・毎月）

マニユライフ・カナダ・リート・ファンド Bコース（為替ヘッジなし・毎月）

- 1 当ファンドの財務諸表は、「財務諸表等の用語、様式及び作成方法に関する規則」（昭和38年大蔵省令第59号）並びに同規則第2条の2の規定により、「投資信託財産の計算に関する規則」（平成12年総理府令第133号）に基づき作成しております。
なお、財務諸表に記載している金額は、円単位で表示しております。
- 2 当ファンドの計算期間は6ヵ月未満であるため、財務諸表は6ヵ月毎に作成しております。
- 3 当ファンドは、金融商品取引法第193条の2第1項の規定に基づき、当特定期間（2021年11月26日から2022年5月25日まで）の財務諸表について、PwCあらた有限責任監査法人により監査を受けております。

マニユライフ・カナダ・リート・ファンド Cコース（為替ヘッジあり・年2回）

マニユライフ・カナダ・リート・ファンド Dコース（為替ヘッジなし・年2回）

- 1 当ファンドの財務諸表は、「財務諸表等の用語、様式及び作成方法に関する規則」（昭和38年大蔵省令第59号）並びに同規則第2条の2の規定により、「投資信託財産の計算に関する規則」（平成12年総理府令第133号）に基づき作成しております。
なお、財務諸表に記載している金額は、円単位で表示しております。
- 2 当ファンドの計算期間は6ヵ月であるため、財務諸表は6ヵ月毎に作成しております。
- 3 当ファンドは、金融商品取引法第193条の2第1項の規定に基づき、当計算期間（2021年11月26日から2022年5月25日まで）の財務諸表について、PwCあらた有限責任監査法人により監査を受けております。

1【財務諸表】

【マニユライフ・カナダ・リート・ファンド Aコース（為替ヘッジあり・毎月）】

(1)【貸借対照表】

(単位：円)

	前特定期間 (2021年11月25日現在)	当特定期間 (2022年 5月25日現在)
資産の部		
流動資産		
親投資信託受益証券	68,619,701	46,139,976
派生商品評価勘定	130,056	423,163
未収入金	224,368	161,160
流動資産合計	68,974,125	46,724,299
資産合計	68,974,125	46,724,299
負債の部		
流動負債		
派生商品評価勘定	-	76,985
未払収益分配金	115,754	88,506
未払解約金	791	134
未払受託者報酬	1,939	1,285
未払委託者報酬	90,508	59,985
その他未払費用	15,376	11,250
流動負債合計	224,368	238,145
負債合計	224,368	238,145
純資産の部		
元本等		
元本	57,877,066	44,253,422
剰余金		
期末剰余金又は期末欠損金（ ）	10,872,691	2,232,732
（分配準備積立金）	13,032,548	10,161,201
元本等合計	68,749,757	46,486,154
純資産合計	68,749,757	46,486,154
負債純資産合計	68,974,125	46,724,299

（２）【損益及び剰余金計算書】

（単位：円）

	前特定期間 自 2021年 5月26日 至 2021年11月25日	当特定期間 自 2021年11月26日 至 2022年 5月25日
営業収益		
有価証券売買等損益	9,283,525	767,516
為替差損益	345,269	4,634,081
その他収益	-	14,254
営業収益合計	9,628,794	5,387,343
営業費用		
受託者報酬	12,753	9,273
委託者報酬	595,007	432,825
その他費用	91,264	67,875
営業費用合計	699,024	509,973
営業利益又は営業損失（ ）	8,929,770	5,897,316
経常利益又は経常損失（ ）	8,929,770	5,897,316
当期純利益又は当期純損失（ ）	8,929,770	5,897,316
一部解約に伴う当期純利益金額の分配額又は一部解約に伴う当期純損失金額の分配額（ ）	498,965	359,616
期首剰余金又は期首欠損金（ ）	6,505,257	10,872,691
剰余金増加額又は欠損金減少額		
当期追加信託に伴う剰余金増加額又は欠損金減少額	111,513	113,200
剰余金減少額又は欠損金増加額		
当期一部解約に伴う剰余金減少額又は欠損金増加額	3,419,330	2,644,018
分配金	755,554	571,441
期末剰余金又は期末欠損金（ ）	10,872,691	2,232,732

(3) 【注記表】

(重要な会計方針に係る事項に関する注記)

1. 有価証券の評価基準及び評価方法	親投資信託受益証券 移動平均法に基づき、時価で評価しております。 時価評価にあたっては、親投資信託受益証券の基準価額で評価しております。
2. デリバティブ等の評価基準及び評価方法	為替予約取引 個別法に基づき、原則としてわが国における特定期間末日の対顧客先物相場の仲値で評価しております。
3. その他財務諸表作成のための基礎となる事項	該当事項はありません。

(重要な会計上の見積りに関する注記)

前特定期間 2021年11月25日現在	当特定期間 2022年 5月25日現在
当特定期間の財務諸表の作成にあたって行った会計上の見積りが当特定期間の翌特定期間の財務諸表に重要な影響を及ぼすリスクは識別していないため、注記を省略しております。	同左

(貸借対照表に関する注記)

項 目	前特定期間 2021年11月25日現在	当特定期間 2022年 5月25日現在
1. 元本の推移		
期首元本額	83,453,636円	57,877,066円
期中追加設定元本額	759,500円	708,557円
期中一部解約元本額	26,336,070円	14,332,201円
2. 特定期間末日における受益権の総数	57,877,066口	44,253,422口
3. 特定期間末日における1口当たり純資産額	1.1879円	1.0505円
特定期間末日における1万口当たり純資産額	11,879円	10,505円

(損益及び剰余金計算書に関する注記)

項 目	前特定期間 自 2021年 5月26日 至 2021年11月25日	当特定期間 自 2021年11月26日 至 2022年 5月25日
1. 投資信託財産の運用の指図に係る権限の全部又は一部を委託するために要する費用として委託者報酬の中から支弁している額	純資産総額に対して年率 0.35%以内の額	純資産総額に対して年率 0.35%以内の額
2. 分配金の計算過程	自2021年 5月26日 至2021年 6月25日	自2021年11月26日 至2021年12月27日
計算期間末における配当等収益から費用を控除した額	238,572円	38,424円
有価証券売買等損益から費用を控除した額	0円	0円
信託約款に規定される収益調整金	72,653円	15,277円
信託約款に規定される分配準備積立金	18,699,579円	11,079,261円
分配対象収益	19,010,804円	11,132,962円
(1万口当たり)	2,269円	2,263円
分配金額	167,551円	98,388円
(1万口当たり)	20円	20円
	自2021年 6月26日 至2021年 7月26日	自2021年12月28日 至2022年 1月25日
計算期間末における配当等収益から費用を控除した額	168,867円	131,298円
有価証券売買等損益から費用を控除した額	0円	0円
信託約款に規定される収益調整金	31,637円	13,845円

信託約款に規定される分配準備積立金	13,405,963円	11,032,461円
分配対象収益	13,606,467円	11,177,604円
（1万口当たり）	2,284円	2,269円
分配金額	119,113円	98,491円
（1万口当たり）	20円	20円
	自2021年 7月27日	自2022年 1月26日
	至2021年 8月25日	至2022年 2月25日
計算期間末における配当等収益から費用を 控除した額	55,640円	134,400円
有価証券売買等損益から費用を控除した額	0円	0円
信託約款に規定される収益調整金	16,058円	14,913円
信託約款に規定される分配準備積立金	13,427,392円	11,078,212円
分配対象収益	13,499,090円	11,227,525円
（1万口当たり）	2,274円	2,277円
分配金額	118,719円	98,615円
（1万口当たり）	20円	20円
	自2021年 8月26日	自2022年 2月26日
	至2021年 9月27日	至2022年 3月25日
計算期間末における配当等収益から費用を 控除した額	124,933円	131,212円
有価証券売買等損益から費用を控除した額	0円	0円
信託約款に規定される収益調整金	15,426円	60,879円
信託約款に規定される分配準備積立金	13,373,429円	11,127,637円
分配対象収益	13,513,788円	11,319,728円
（1万口当たり）	2,275円	2,283円
分配金額	118,793円	99,142円
（1万口当たり）	20円	20円
	自2021年 9月28日	自2022年 3月26日
	至2021年10月25日	至2022年 4月25日
計算期間末における配当等収益から費用を 控除した額	154,129円	239,407円
有価証券売買等損益から費用を控除した額	0円	0円
信託約款に規定される収益調整金	14,452円	25,190円
信託約款に規定される分配準備積立金	13,026,752円	9,980,015円
分配対象収益	13,195,333円	10,244,612円
（1万口当たり）	2,282円	2,320円
分配金額	115,624円	88,299円
（1万口当たり）	20円	20円
	自2021年10月26日	自2022年 4月26日
	至2021年11月25日	至2022年 5月25日
計算期間末における配当等収益から費用を 控除した額	53,862円	69,143円
有価証券売買等損益から費用を控除した額	0円	0円
信託約款に規定される収益調整金	16,465円	28,570円
信託約款に規定される分配準備積立金	13,078,003円	10,152,021円
分配対象収益	13,148,330円	10,249,734円
（1万口当たり）	2,271円	2,316円
分配金額	115,754円	88,506円
（1万口当たり）	20円	20円

（金融商品に関する注記）

金融商品の状況に関する事項

1．金融商品に対する取組方針	当ファンドは、「投資信託及び投資法人に関する法律」第2条第4項に定める証券投資信託であり、有価証券等の金融商品への投資を信託約款に定める「運用の基本方針」に基づき行っております。
2．金融商品の内容及び当該金融商品に係るリスク	<p>当ファンドが保有する金融商品の種類は、有価証券、デリバティブ取引、金銭債権及び金銭債務であります。当ファンドが保有する有価証券の詳細は、有価証券に関する注記に記載しております。</p> <p>これらの金融商品に係るリスクは、市場リスク（価格変動、為替変動等）、信用リスク、流動性リスク等であります。</p> <p>当ファンドは、外貨建資産の価格変動リスクを回避するために為替予約取引を利用しております。為替予約取引に係る主要なリスクは、為替相場の変動による価格変動リスク及び取引相手の信用状況の変化により損失が発生する信用リスクであります。</p> <p>また、デリバティブ取引に関する契約額等は、あくまでもデリバティブ取引における名目的な契約額または計算上の想定元本であり、当該金額自体がデリバティブ取引の市場リスクの大きさを示すものではありません。</p>
3．金融商品に係るリスク管理体制	<p>複数の部署と下記の会議体によりリスク管理を行っております。</p> <ul style="list-style-type: none"> ・投資信託パフォーマンス・レビュー 信託財産のパフォーマンスとそのリスクについて定期的な考査を行い、課題事項の指摘、改善を求めます。 ・リスク管理委員会 信託財産の運用リスクを運用部門と独立して把握、管理し、課題事項の指摘、改善を求めます。

金融商品の時価等に関する事項

項目	前特定期間 2021年11月25日現在	当特定期間 2022年 5月25日現在
1．貸借対照表計上額、時価及びその差額	貸借対照表計上額は期末の時価で計上しているため、その差額はありません。	同左
2．時価の算定方法	<p>(1) 有価証券 売買目的有価証券 (重要な会計方針に係る事項に関する注記)に記載しております。</p> <p>(2) デリバティブ取引 (デリバティブ取引に関する注記)に記載しております。</p> <p>(3) 上記以外の金融商品 上記以外の金融商品(コールローン等)は、短期間で決済され、時価は帳簿価額と近似していることから、当該金融商品の帳簿価額を時価としております。</p>	<p>(1) 有価証券 同左</p> <p>(2) デリバティブ取引 同左</p> <p>(3) 上記以外の金融商品 同左</p>
3．金融商品の時価等に関する事項についての補足説明	金融商品の時価の算定においては一定の前提条件等を採用しているため、異なる前提条件等によった場合、当該価額が異なることもあります。	同左

（有価証券に関する注記）

売買目的有価証券

種類	前特定期間 2021年11月25日現在	当特定期間 2022年 5月25日現在
	最終の計算期間の損益に含まれた評価差額 (円)	最終の計算期間の損益に含まれた評価差額 (円)
親投資信託受益証券	479,807	4,963,864
合計	479,807	4,963,864

（デリバティブ取引に関する注記）

取引の時価等に関する事項

通貨関連

前特定期間（2021年11月25日現在）

（単位：円）

区分	種類	契約額等	うち1年超	時価	評価損益
市場取引以外の取引	為替予約取引 売建	66,642,181	-	66,512,125	130,056
	カナダドル	66,642,181	-	66,512,125	130,056
	合計	66,642,181	-	66,512,125	130,056

当特定期間（2022年 5月25日現在）

（単位：円）

区分	種類	契約額等	うち1年超	時価	評価損益
市場取引以外の取引	為替予約取引 買建	9,070,760	-	8,993,775	76,985
	カナダドル	9,070,760	-	8,993,775	76,985
	売建	52,705,660	-	52,282,497	423,163
	カナダドル	52,705,660	-	52,282,497	423,163
合計		61,776,420	-	61,276,272	346,178

（注）時価の算定方法

- 1．特定期間末日に対顧客先物相場の仲値が発表されている外貨については、以下のように評価しております。

特定期間末日において為替予約の受渡日（以下「当該日」という。）の対顧客先物相場の仲値が発表されている場合は、当該為替予約は当該対顧客先物相場の仲値により評価しております。

特定期間末日において当該日の対顧客先物相場の仲値が発表されていない場合は、以下の方法によっております。

（ア）特定期間末日に当該日を超える対顧客先物相場が発表されている場合には、発表されている先物相場のうち当該日に最も近い前後二つの対顧客先物相場の仲値をもとに計算したレートにより評価しております。

（イ）特定期間末日に当該日を超える対顧客先物相場が発表されていない場合には、当該日に最も近い発表されている対顧客先物相場の仲値により評価しております。

- 2．特定期間末日に対顧客先物相場の仲値が発表されていない外貨については、特定期間末日の対顧客電信売買相場の仲値により評価しております。

3. 上記の算定方法にて、適正な時価と認定できない事由が認められた場合は、投資信託委託会社が忠実義務に基づ

いて合理的な事由をもって時価と認めた価額で評価しております。

（関連当事者との取引に関する注記）

該当事項はありません。

(4) 【附属明細表】

有価証券明細表

(ア) 株式

該当事項はありません。

(イ) 株式以外の有価証券

(単位：円)

種類	銘柄	口数	評価額	備考
親投資信託受益証券	マニユライフ・カナダ・リート・マザーファンド	27,855,576	46,139,976	
合計		27,855,576	46,139,976	

信用取引契約残高明細表

該当事項はありません。

デリバティブ取引及び為替予約取引の契約額等及び時価の状況表

「注記表（デリバティブ取引に関する注記）」に記載しております。

【マニユライフ・カナダ・リート・ファンド Bコース（為替ヘッジなし・毎月）】

(1) 【貸借対照表】

(単位：円)

	前特定期間 (2021年11月25日現在)	当特定期間 (2022年 5月25日現在)
資産の部		
流動資産		
親投資信託受益証券	175,372,279	177,710,082
未収入金	2,065,981	6,630,585
流動資産合計	177,438,260	184,340,667
資産合計	177,438,260	184,340,667
負債の部		
流動負債		
未払収益分配金	564,901	599,659
未払解約金	1,203,234	5,758,961
未払受託者報酬	5,022	5,100
未払委託者報酬	234,358	238,065
その他未払費用	58,466	28,800
流動負債合計	2,065,981	6,630,585
負債合計	2,065,981	6,630,585
純資産の部		
元本等		
元本	141,225,264	149,914,948
剰余金		
期末剰余金又は期末欠損金 ()	34,147,015	27,795,134
(分配準備積立金)	31,774,000	42,311,417
元本等合計	175,372,279	177,710,082
純資産合計	175,372,279	177,710,082
負債純資産合計	177,438,260	184,340,667

（２）【損益及び剰余金計算書】

（単位：円）

	前特定期間 自 2021年 5月26日 至 2021年11月25日	当特定期間 自 2021年11月26日 至 2022年 5月25日
営業収益		
有価証券売買等損益	25,690,298	3,614,070
営業収益合計	25,690,298	3,614,070
営業費用		
受託者報酬	32,768	29,953
委託者報酬	1,529,116	1,397,959
その他費用	347,024	173,760
営業費用合計	1,908,908	1,601,672
営業利益又は営業損失（ ）	23,781,390	5,215,742
経常利益又は経常損失（ ）	23,781,390	5,215,742
当期純利益又は当期純損失（ ）	23,781,390	5,215,742
一部解約に伴う当期純利益金額の分配額又は一部解約に伴う当期純損失金額の分配額（ ）	3,108,208	802,788
期首剰余金又は期首欠損金（ ）	38,028,537	34,147,015
剰余金増加額又は欠損金減少額	4,073,604	5,119,205
当期追加信託に伴う剰余金増加額又は欠損金減少額	4,073,604	5,119,205
剰余金減少額又は欠損金増加額	24,828,123	3,456,571
当期一部解約に伴う剰余金減少額又は欠損金増加額	24,828,123	3,456,571
分配金	3,800,185	3,601,561
期末剰余金又は期末欠損金（ ）	34,147,015	27,795,134

(3) 【注記表】

(重要な会計方針に係る事項に関する注記)

1. 有価証券の評価基準及び評価方法	親投資信託受益証券 移動平均法に基づき、時価で評価しております。 時価評価にあたっては、親投資信託受益証券の基準価額で評価しております。
2. その他財務諸表作成のための基礎となる事項	該当事項はありません。

(重要な会計上の見積りに関する注記)

前特定期間 2021年11月25日現在	当特定期間 2022年 5月25日現在
当特定期間の財務諸表の作成にあたって行った会計上の見積りが当特定期間の翌特定期間の財務諸表に重要な影響を及ぼすリスクは識別していないため、注記を省略しております。	同左

(貸借対照表に関する注記)

項 目	前特定期間 2021年11月25日現在	当特定期間 2022年 5月25日現在
1. 元本の推移		
期首元本額	302,167,507円	141,225,264円
期中追加設定元本額	21,921,710円	22,300,023円
期中一部解約元本額	182,863,953円	13,610,339円
2. 特定期間末日における受益権の総数	141,225,264口	149,914,948口
3. 特定期間末日における1口当たり純資産額	1.2418円	1.1854円
特定期間末日における1万口当たり純資産額	12,418円	11,854円

(損益及び剰余金計算書に関する注記)

項 目	前特定期間 自 2021年 5月26日 至 2021年11月25日	当特定期間 自 2021年11月26日 至 2022年 5月25日
1. 投資信託財産の運用の指図に係る権限の全部又は一部を委託するために要する費用として委託者報酬の中から支弁している額	純資産総額に対して年率 0.35%以内の額	純資産総額に対して年率 0.35%以内の額
2. 分配金の計算過程	自2021年 5月26日 至2021年 6月25日	自2021年11月26日 至2021年12月27日
計算期間末における配当等収益から費用を控除した額	599,616円	98,529円
有価証券売買等損益から費用を控除した額	3,370,666円	0円
信託約款に規定される収益調整金	18,559,005円	13,299,162円
信託約款に規定される分配準備積立金	20,307,107円	30,982,604円
分配対象収益 (1万口当たり)	42,836,394円 2,459円	44,380,295円 3,197円
分配金額 (1万口当たり)	696,708円 40円	555,250円 40円
	自2021年 6月26日 至2021年 7月26日	自2021年12月28日 至2022年 1月25日
計算期間末における配当等収益から費用を控除した額	398,073円	425,584円
有価証券売買等損益から費用を控除した額	1,106,608円	0円
信託約款に規定される収益調整金	17,840,221円	17,767,837円
信託約款に規定される分配準備積立金	23,078,252円	30,768,081円
分配対象収益 (1万口当たり)	42,423,154円 2,509円	48,961,502円 3,188円

分配金額	676,138円	614,159円
（1万口当たり）	40円	40円
	自2021年 7月27日	自2022年 1月26日
	至2021年 8月25日	至2022年 2月25日
計算期間末における配当等収益から費用を 控除した額	161,358円	421,822円
有価証券売買等損益から費用を控除した額	0円	0円
信託約款に規定される収益調整金	17,637,071円	16,998,853円
信託約款に規定される分配準備積立金	24,120,875円	30,750,031円
分配対象収益	41,919,304円	48,170,706円
（1万口当たり）	2,479円	3,176円
分配金額	676,144円	606,492円
（1万口当たり）	40円	40円
	自2021年 8月26日	自2022年 2月26日
	至2021年 9月27日	至2022年 3月25日
計算期間末における配当等収益から費用を 控除した額	372,790円	441,492円
有価証券売買等損益から費用を控除した額	0円	10,072,362円
信託約款に規定される収益調整金	15,649,744円	16,952,725円
信託約款に規定される分配準備積立金	21,796,302円	31,063,514円
分配対象収益	37,818,836円	58,530,093円
（1万口当たり）	2,466円	3,824円
分配金額	613,295円	612,231円
（1万口当たり）	40円	40円
	自2021年 9月28日	自2022年 3月26日
	至2021年10月25日	至2022年 4月25日
計算期間末における配当等収益から費用を 控除した額	401,710円	1,057,637円
有価証券売買等損益から費用を控除した額	11,533,627円	1,055,589円
信託約款に規定される収益調整金	14,426,465円	16,542,097円
信託約款に規定される分配準備積立金	20,357,636円	41,524,417円
分配対象収益	46,719,438円	60,179,740円
（1万口当たり）	3,261円	3,921円
分配金額	572,999円	613,770円
（1万口当たり）	40円	40円
	自2021年10月26日	自2022年 4月26日
	至2021年11月25日	至2022年 5月25日
計算期間末における配当等収益から費用を 控除した額	105,568円	266,539円
有価証券売買等損益から費用を控除した額	0円	0円
信託約款に規定される収益調整金	13,833,276円	16,171,843円
信託約款に規定される分配準備積立金	31,668,432円	42,044,878円
分配対象収益	45,607,276円	58,483,260円
（1万口当たり）	3,229円	3,901円
分配金額	564,901円	599,659円
（1万口当たり）	40円	40円

（金融商品に関する注記）

金融商品の状況に関する事項

1．金融商品に対する取組方針	当ファンドは、「投資信託及び投資法人に関する法律」第2条第4項に定める証券投資信託であり、有価証券等の金融商品への投資を信託約款に定める「運用の基本方針」に基づき行っております。
2．金融商品の内容及び当該金融商品に係るリスク	当ファンドが保有する金融商品の種類は、有価証券、金銭債権及び金銭債務であります。当ファンドが保有する有価証券の詳細は、有価証券に関する注記に記載しております。 これらの金融商品に係るリスクは、市場リスク（価格変動、為替変動等）、信用リスク、流動性リスク等であります。
3．金融商品に係るリスク管理体制	複数の部署と下記の会議体によりリスク管理を行っております。 ・投資信託パフォーマンス・レビュー 信託財産のパフォーマンスとそのリスクについて定期的な考査を行い、課題事項の指摘、改善を求めます。 ・リスク管理委員会 信託財産の運用リスクを運用部門と独立して把握、管理し、課題事項の指摘、改善を求めます。

金融商品の時価等に関する事項

項目	前特定期間 2021年11月25日現在	当特定期間 2022年 5月25日現在
1．貸借対照表計上額、時価及びその差額	貸借対照表計上額は期末の時価で計上しているため、その差額はありません。	同左
2．時価の算定方法	(1) 有価証券 売買目的有価証券 (重要な会計方針に係る事項に関する注記)に記載しております。 (2) デリバティブ取引 該当事項はありません。 (3) 上記以外の金融商品 上記以外の金融商品（コールローン等）は、短期間で決済され、時価は帳簿価額と近似していることから、当該金融商品の帳簿価額を時価としております。	(1) 有価証券 同左 (2) デリバティブ取引 同左 (3) 上記以外の金融商品 同左
3．金融商品の時価等に関する事項についての補足説明	金融商品の時価の算定においては一定の前提条件等を採用しているため、異なる前提条件等によった場合、当該価額が異なることもあります。	同左

（有価証券に関する注記）

売買目的有価証券

種類	前特定期間 2021年11月25日現在	当特定期間 2022年 5月25日現在
	最終の計算期間の損益に含まれた評価差額 (円)	最終の計算期間の損益に含まれた評価差額 (円)
親投資信託受益証券	1,226,204	18,893,231
合計	1,226,204	18,893,231

（デリバティブ取引に関する注記）

取引の時価等に関する事項

該当事項はありません。

（関連当事者との取引に関する注記）

該当事項はありません。

(4) 【附属明細表】

有価証券明細表

(ア) 株式

該当事項はありません。

(イ) 株式以外の有価証券

(単位：円)

種類	銘柄	口数	評価額	備考
親投資信託受益証券	マニユライフ・カナダ・リート・マザーファンド	107,286,937	177,710,082	
合計		107,286,937	177,710,082	

信用取引契約残高明細表

該当事項はありません。

デリバティブ取引及び為替予約取引の契約額等及び時価の状況表

該当事項はありません。

【マニユライフ・カナダ・リート・ファンド Cコース(為替ヘッジあり・年2回)】

(1) 【貸借対照表】

(単位:円)

	前計算期間 (2021年11月25日現在)	当計算期間 (2022年 5月25日現在)
資産の部		
流動資産		
親投資信託受益証券	9,274,231	8,638,497
派生商品評価勘定	21,296	74,156
未収入金	92,191	78,112
流動資産合計	9,387,718	8,790,765
資産合計	9,387,718	8,790,765
負債の部		
流動負債		
派生商品評価勘定	-	8,459
未払解約金	1,130	153
未払受託者報酬	1,716	1,450
未払委託者報酬	79,961	67,459
その他未払費用	9,384	9,050
流動負債合計	92,191	86,571
負債合計	92,191	86,571
純資産の部		
元本等		
元本	7,035,269	7,398,033
剰余金		
期末剰余金又は期末欠損金()	2,260,258	1,306,161
(分配準備積立金)	1,319,336	1,257,559
元本等合計	9,295,527	8,704,194
純資産合計	9,295,527	8,704,194
負債純資産合計	9,387,718	8,790,765

（２）【損益及び剰余金計算書】

（単位：円）

	前計算期間		当計算期間	
	自	2021年 5月26日 至 2021年11月25日	自	2021年11月26日 至 2022年 5月25日
営業収益				
有価証券売買等損益		1,125,600		182,911
為替差損益		75,776		764,314
その他収益		-		1,474
営業収益合計		1,049,824		945,751
営業費用				
受託者報酬		1,716		1,450
委託者報酬		79,961		67,459
その他費用		9,384		9,050
営業費用合計		91,061		77,959
営業利益又は営業損失（ ）		958,763		1,023,710
経常利益又は経常損失（ ）		958,763		1,023,710
当期純利益又は当期純損失（ ）		958,763		1,023,710
一部解約に伴う当期純利益金額の分配額又は一部解約に伴う当期純損失金額の分配額（ ）		295,220		40,948
期首剰余金又は期首欠損金（ ）		1,440,573		2,260,258
剰余金増加額又は欠損金減少額		1,237,744		321,960
当期追加信託に伴う剰余金増加額又は欠損金減少額		1,237,744		321,960
剰余金減少額又は欠損金増加額		1,081,602		293,295
当期一部解約に伴う剰余金減少額又は欠損金増加額		1,081,602		293,295
分配金		-		-
期末剰余金又は期末欠損金（ ）		2,260,258		1,306,161

(3)【注記表】

(重要な会計方針に係る事項に関する注記)

1. 有価証券の評価基準及び評価方法	親投資信託受益証券 移動平均法に基づき、時価で評価しております。 時価評価にあたっては、親投資信託受益証券の基準価額で評価しております。
2. デリバティブ等の評価基準及び評価方法	為替予約取引 個別法に基づき、原則としてわが国における計算期間末日の対顧客先物相場の仲値で評価しております。
3. その他財務諸表作成のための基礎となる事項	該当事項はありません。

(重要な会計上の見積りに関する注記)

前計算期間 2021年11月25日現在	当計算期間 2022年 5月25日現在
当計算期間の財務諸表の作成にあたって行った会計上の見積りが当計算期間の翌計算期間の財務諸表に重要な影響を及ぼすリスクは識別していないため、注記を省略しております。	同左

(貸借対照表に関する注記)

項 目	前計算期間 2021年11月25日現在	当計算期間 2022年 5月25日現在
1. 元本の推移		
期首元本額	7,653,560円	7,035,269円
期中追加設定元本額	4,294,018円	1,289,424円
期中一部解約元本額	4,912,309円	926,660円
2. 計算期間末日における受益権の総数	7,035,269口	7,398,033口
3. 計算期間末日における1口当たり純資産額	1.3213円	1.1766円
計算期間末日における1万口当たり純資産額	13,213円	11,766円

(損益及び剰余金計算書に関する注記)

項 目	前計算期間 自 2021年 5月26日 至 2021年11月25日	当計算期間 自 2021年11月26日 至 2022年 5月25日
1. 投資信託財産の運用の指図に係る権限の全部又は一部を委託するために要する費用として委託者報酬の中から支弁している額	純資産総額に対して年率 0.35%以内の額	純資産総額に対して年率 0.35%以内の額
2. 分配金の計算過程		
計算期間末における配当等収益から費用を控除した額	113,062円	100,726円
有価証券売買等損益から費用を控除した額	550,481円	0円
信託約款に規定される収益調整金	1,059,589円	1,351,569円
信託約款に規定される分配準備積立金	655,793円	1,156,833円
分配対象収益	2,378,925円	2,609,128円
(1万口当たり)	3,381円	3,526円
分配金額	0円	0円
(1万口当たり)	0円	0円

（金融商品に関する注記）

金融商品の状況に関する事項

1．金融商品に対する取組方針	当ファンドは、「投資信託及び投資法人に関する法律」第2条第4項に定める証券投資信託であり、有価証券等の金融商品への投資を信託約款に定める「運用の基本方針」に基づき行っております。
2．金融商品の内容及び当該金融商品に係るリスク	<p>当ファンドが保有する金融商品の種類は、有価証券、デリバティブ取引、金銭債権及び金銭債務であります。当ファンドが保有する有価証券の詳細は、有価証券に関する注記に記載しております。</p> <p>これらの金融商品に係るリスクは、市場リスク（価格変動、為替変動等）、信用リスク、流動性リスク等であります。</p> <p>当ファンドは、外貨建資産の価格変動リスクを回避するために為替予約取引を利用しております。為替予約取引に係る主要なリスクは、為替相場の変動による価格変動リスク及び取引相手の信用状況の変化により損失が発生する信用リスクであります。</p> <p>また、デリバティブ取引に関する契約額等は、あくまでもデリバティブ取引における名目的な契約額または計算上の想定元本であり、当該金額自体がデリバティブ取引の市場リスクの大きさを示すものではありません。</p>
3．金融商品に係るリスク管理体制	<p>複数の部署と下記の会議体によりリスク管理を行っております。</p> <ul style="list-style-type: none"> ・投資信託パフォーマンス・レビュー 信託財産のパフォーマンスとそのリスクについて定期的な考査を行い、課題事項の指摘、改善を求めます。 ・リスク管理委員会 信託財産の運用リスクを運用部門と独立して把握、管理し、課題事項の指摘、改善を求めます。

金融商品の時価等に関する事項

項目	前計算期間 2021年11月25日現在	当計算期間 2022年 5月25日現在
1．貸借対照表計上額、時価及びその差額	貸借対照表計上額は期末の時価で計上しているため、その差額はありません。	同左
2．時価の算定方法	<p>(1) 有価証券 売買目的有価証券 (重要な会計方針に係る事項に関する注記)に記載しております。</p> <p>(2) デリバティブ取引 (デリバティブ取引に関する注記)に記載しております。</p> <p>(3) 上記以外の金融商品 上記以外の金融商品（コールローン等）は、短期間で決済され、時価は帳簿価額と近似していることから、当該金融商品の帳簿価額を時価としております。</p>	<p>(1) 有価証券 同左</p> <p>(2) デリバティブ取引 同左</p> <p>(3) 上記以外の金融商品 同左</p>
3．金融商品の時価等に関する事項についての補足説明	金融商品の時価の算定においては一定の前提条件等を採用しているため、異なる前提条件等によった場合、当該価額が異なることもあります。	同左

（有価証券に関する注記）

売買目的有価証券

種類	前計算期間 2021年11月25日現在	当計算期間 2022年 5月25日現在
	当計算期間の損益に含まれた評価差額 (円)	当計算期間の損益に含まれた評価差額 (円)
親投資信託受益証券	892,834	184,098
合計	892,834	184,098

（デリバティブ取引に関する注記）

取引の時価等に関する事項

通貨関連

前計算期間（2021年11月25日現在）

（単位：円）

区分	種類	契約額等		時価	評価損益
			うち1年超		
市場取引以外の取引	為替予約取引				
	買建	361,326	-	364,450	3,124
	カナダドル	361,326	-	364,450	3,124
	売建	9,311,647	-	9,293,475	18,172
	カナダドル	9,311,647	-	9,293,475	18,172
	合計	9,672,973	-	9,657,925	21,296

当計算期間（2022年 5月25日現在）

（単位：円）

区分	種類	契約額等		時価	評価損益
			うち1年超		
市場取引以外の取引	為替予約取引				
	買建	996,786	-	988,327	8,459
	カナダドル	996,786	-	988,327	8,459
	売建	9,265,597	-	9,191,441	74,156
	カナダドル	9,265,597	-	9,191,441	74,156
	合計	10,262,383	-	10,179,768	65,697

（注）時価の算定方法

1. 計算期間末日に対顧客先物相場の仲値が発表されている外貨については、以下のように評価しております。

計算期間末日において為替予約の受渡日（以下「当該日」という。）の対顧客先物相場の仲値が発表されている場合は、当該為替予約は当該対顧客先物相場の仲値により評価しております。

計算期間末日において当該日の対顧客先物相場の仲値が発表されていない場合は、以下の方法によっております。

（ア）計算期間末日に当該日を超える対顧客先物相場が発表されている場合には、発表されている先物相場のうち当該日に最も近い前後二つの対顧客先物相場の仲値をもとに計算したレートにより評価しております。

（イ）計算期間末日に当該日を超える対顧客先物相場が発表されていない場合には、当該日に最も近い発表されている対顧客先物相場の仲値により評価しております。

2. 計算期間末日に対顧客先物相場の仲値が発表されていない外貨については、計算期間末日の対顧客電信売買相場の仲値により評価しております。
3. 上記の算定方法にて、適正な時価と認定できない事由が認められた場合は、投資信託委託会社が忠実義務に基づいて合理的な事由をもって時価と認めた価額で評価しております。

(関連当事者との取引に関する注記)

該当事項はありません。

(4) 【附属明細表】

有価証券明細表

(ア) 株式

該当事項はありません。

(イ) 株式以外の有価証券

(単位：円)

種類	銘柄	口数	評価額	備考
親投資信託受益証券	マニユライフ・カナダ・リート・マザーファンド	5,215,224	8,638,497	
合計		5,215,224	8,638,497	

信用取引契約残高明細表

該当事項はありません。

デリバティブ取引及び為替予約取引の契約額等及び時価の状況表

「注記表（デリバティブ取引に関する注記）」に記載しております。

【マニユライフ・カナダ・リート・ファンド Dコース（為替ヘッジなし・年2回）】

(1) 【貸借対照表】

(単位：円)

	前計算期間 (2021年11月25日現在)	当計算期間 (2022年 5月25日現在)
資産の部		
流動資産		
親投資信託受益証券	75,478,645	58,726,080
未収入金	2,325,389	619,685
流動資産合計	77,804,034	59,345,765
資産合計	77,804,034	59,345,765
負債の部		
流動負債		
未払解約金	1,621,518	90
未払受託者報酬	13,662	11,422
未払委託者報酬	637,585	532,877
その他未払費用	52,624	75,296
流動負債合計	2,325,389	619,685
負債合計	2,325,389	619,685
純資産の部		
元本等		
元本	48,240,205	38,531,038
剰余金		
期末剰余金又は期末欠損金（ ）	27,238,440	20,195,042
（分配準備積立金）	8,738,521	5,466,136
元本等合計	75,478,645	58,726,080
純資産合計	75,478,645	58,726,080
負債純資産合計	77,804,034	59,345,765

（２）【損益及び剰余金計算書】

（単位：円）

	前計算期間		当計算期間	
	自	2021年 5月26日 至 2021年11月25日	自	2021年11月26日 至 2022年 5月25日
営業収益				
有価証券売買等損益		9,513,834		2,842,803
営業収益合計		9,513,834		2,842,803
営業費用				
受託者報酬		13,662		11,422
委託者報酬		637,585		532,877
その他費用		52,624		75,296
営業費用合計		703,871		619,595
営業利益又は営業損失（ ）		8,809,963		3,462,398
経常利益又は経常損失（ ）		8,809,963		3,462,398
当期純利益又は当期純損失（ ）		8,809,963		3,462,398
一部解約に伴う当期純利益金額の分配額又は一部解約に伴う当期純損失金額の分配額（ ）		2,562,638		1,424,355
期首剰余金又は期首欠損金（ ）		16,251,508		27,238,440
剰余金増加額又は欠損金減少額		23,095,241		9,508,488
当期追加信託に伴う剰余金増加額又は欠損金減少額		23,095,241		9,508,488
剰余金減少額又は欠損金増加額		18,355,634		14,513,843
当期一部解約に伴う剰余金減少額又は欠損金増加額		18,355,634		14,513,843
分配金		-		-
期末剰余金又は期末欠損金（ ）		27,238,440		20,195,042

(3) 【注記表】

(重要な会計方針に係る事項に関する注記)

1. 有価証券の評価基準及び評価方法	親投資信託受益証券 移動平均法に基づき、時価で評価しております。 時価評価にあたっては、親投資信託受益証券の基準価額で評価しております。
2. その他財務諸表作成のための基礎となる事項	該当事項はありません。

(重要な会計上の見積りに関する注記)

前計算期間 2021年11月25日現在	当計算期間 2022年 5月25日現在
当計算期間の財務諸表の作成にあたって行った会計上の見積りが当計算期間の翌計算期間の財務諸表に重要な影響を及ぼすリスクは識別していないため、注記を省略しております。	同左

(貸借対照表に関する注記)

項 目	前計算期間 2021年11月25日現在	当計算期間 2022年 5月25日現在
1. 元本の推移		
期首元本額	41,794,149円	48,240,205円
期中追加設定元本額	51,569,623円	15,767,011円
期中一部解約元本額	45,123,567円	25,476,178円
2. 計算期間末日における受益権の総数	48,240,205口	38,531,038口
3. 計算期間末日における1口当たり純資産額	1.5646円	1.5241円
計算期間末日における1万口当たり純資産額	15,646円	15,241円

(損益及び剰余金計算書に関する注記)

項 目	前計算期間 自 2021年 5月26日 至 2021年11月25日	当計算期間 自 2021年11月26日 至 2022年 5月25日
1. 投資信託財産の運用の指図に係る権限の全部又は一部を委託するために要する費用として委託者報酬の中から支弁している額	純資産総額に対して年率 0.35%以内の額	純資産総額に対して年率 0.35%以内の額
2. 分配金の計算過程		
計算期間末における配当等収益から費用を控除した額	928,862円	577,741円
有価証券売買等損益から費用を控除した額	5,318,463円	0円
信託約款に規定される収益調整金	18,499,919円	14,728,906円
信託約款に規定される分配準備積立金	2,491,196円	4,888,395円
分配対象収益	27,238,440円	20,195,042円
(1万口当たり)	5,646円	5,241円
分配金額	0円	0円
(1万口当たり)	0円	0円

（金融商品に関する注記）

金融商品の状況に関する事項

1．金融商品に対する取組方針	当ファンドは、「投資信託及び投資法人に関する法律」第2条第4項に定める証券投資信託であり、有価証券等の金融商品への投資を信託約款に定める「運用の基本方針」に基づき行っております。
2．金融商品の内容及び当該金融商品に係るリスク	当ファンドが保有する金融商品の種類は、有価証券、金銭債権及び金銭債務であります。当ファンドが保有する有価証券の詳細は、有価証券に関する注記に記載しております。 これらの金融商品に係るリスクは、市場リスク（価格変動、為替変動等）、信用リスク、流動性リスク等であります。
3．金融商品に係るリスク管理体制	複数の部署と下記の会議体によりリスク管理を行っております。 ・投資信託パフォーマンス・レビュー 信託財産のパフォーマンスとそのリスクについて定期的な考査を行い、課題事項の指摘、改善を求めます。 ・リスク管理委員会 信託財産の運用リスクを運用部門と独立して把握、管理し、課題事項の指摘、改善を求めます。

金融商品の時価等に関する事項

項目	前計算期間 2021年11月25日現在	当計算期間 2022年 5月25日現在
1．貸借対照表計上額、時価及びその差額	貸借対照表計上額は期末の時価で計上しているため、その差額はありません。	同左
2．時価の算定方法	(1) 有価証券 売買目的有価証券 (重要な会計方針に係る事項に関する注記)に記載しております。 (2) デリバティブ取引 該当事項はありません。 (3) 上記以外の金融商品 上記以外の金融商品（コールローン等）は、短期間で決済され、時価は帳簿価額と近似していることから、当該金融商品の帳簿価額を時価としております。	(1) 有価証券 同左 (2) デリバティブ取引 同左 (3) 上記以外の金融商品 同左
3．金融商品の時価等に関する事項についての補足説明	金融商品の時価の算定においては一定の前提条件等を採用しているため、異なる前提条件等によった場合、当該価額が異なることもあります。	同左

（有価証券に関する注記）

売買目的有価証券

種類	前計算期間 2021年11月25日現在	当計算期間 2022年 5月25日現在
	当計算期間の損益に含まれた評価差額 (円)	当計算期間の損益に含まれた評価差額 (円)
親投資信託受益証券	6,840,048	1,467,798
合計	6,840,048	1,467,798

（デリバティブ取引に関する注記）

取引の時価等に関する事項

該当事項はありません。

（関連当事者との取引に関する注記）

該当事項はありません。

(4) 【附属明細表】

有価証券明細表

(ア) 株式

該当事項はありません。

(イ) 株式以外の有価証券

(単位：円)

種類	銘柄	口数	評価額	備考
親投資信託受益証券	マニユライフ・カナダ・リート・マザーファンド	35,454,045	58,726,080	
合計		35,454,045	58,726,080	

信用取引契約残高明細表

該当事項はありません。

デリバティブ取引及び為替予約取引の契約額等及び時価の状況表

該当事項はありません。

（参考）

当ファンドは「マニユライフ・カナダ・リート・マザーファンド」受益証券を主要投資対象としており、貸借対照表の資産の部に計上された「親投資信託受益証券」は、すべて同親投資信託の受益証券です。

なお、同親投資信託の状況は次の通りです。以下に記載した情報は監査の対象外であります。

マニユライフ・カナダ・リート・マザーファンド

（１）貸借対照表

（単位：円）

	(2021年11月25日現在)	(2022年 5月25日現在)
資産の部		
流動資産		
預金	3,333,079	8,083,802
金銭信託	9,834,664	13,831,044
株式	809,234	2,302,542
投資証券	319,412,646	274,404,065
未収配当金	64,077	84,350
流動資産合計	333,453,700	298,705,803
資産合計	333,453,700	298,705,803
負債の部		
流動負債		
未払解約金	4,707,929	7,489,542
その他未払費用	849	1,165
流動負債合計	4,708,778	7,490,707
負債合計	4,708,778	7,490,707
純資産の部		
元本等		
元本	194,811,768	175,811,782
剰余金		
剰余金又は欠損金（ ）	133,933,154	115,403,314
元本等合計	328,744,922	291,215,096
純資産合計	328,744,922	291,215,096
負債純資産合計	333,453,700	298,705,803

(2) 注記表

(重要な会計方針に係る事項に関する注記)

1. 有価証券の評価基準及び評価方法	<p>(1) 株式 移動平均法に基づき、原則として時価で評価しております。 時価評価にあたっては、金融商品取引所又は店頭市場における最終相場（最終相場のないものについては、それに準ずる価額）、又は金融商品取引業者、銀行等の提示する価額（但し、売気配相場は使用しない）、価格情報会社の提供する価額で評価しております。</p> <p>(2) 投資証券 移動平均法に基づき、原則として時価で評価しております。 時価評価にあたっては、金融商品取引所又は店頭市場における最終相場（最終相場のないものについては、それに準ずる価額）、又は金融商品取引業者、銀行等の提示する価額（但し、売気配相場は使用しない）、価格情報会社の提供する価額で評価しております。</p>
2. デリバティブ等の評価基準及び評価方法	<p>為替予約取引 個別法に基づき、原則として本書における開示対象ファンドの期末日におけるわが国の対顧客先物相場の仲値で評価しております。</p>
3. その他財務諸表作成のための基礎となる事項	<p>外貨建取引等の処理基準 外貨建取引については、「投資信託財産の計算に関する規則」（平成12年総理府令第133号）第60条に基づき、取引発生時の外国通貨の額をもって記録する方法を採用しております。但し、同第61条に基づき、外国通貨の売却時において、当該外国通貨に加えて、外貨建資産等の外貨基金勘定及び外貨建各損益勘定の前日の外貨建純資産額に対する当該売却外国通貨の割合相当額を当該外国通貨の売却時の外国為替相場等で円換算し、前日の外貨基金勘定に対する円換算した外貨基金勘定の割合相当の邦貨建資産等の外国投資勘定と、円換算した外貨基金勘定を相殺した差額を為替差損益とする計理処理を採用しております。</p>

(重要な会計上の見積りに関する注記)

2021年11月25日現在	2022年 5月25日現在
<p>本書における開示対象ファンドの当期間の財務諸表の作成にあたって行った会計上の見積りが本書における開示対象ファンドの当期間の翌期間の財務諸表に重要な影響を及ぼすリスクは識別していないため、注記を省略しております。</p>	同左

（貸借対照表に関する注記）

項 目	2021年11月25日現在	2022年 5月25日現在
1. 元本の推移		
本書における開示対象ファンドの期首における当該親投資信託の元本額	334,234,387円	194,811,768円
同期中における追加設定元本額	71,088,660円	33,474,491円
同期中における解約元本額	210,511,279円	52,474,477円
同期末日における元本の内訳		
マニユライフ・カナダ・リート・ファンド Aコース （為替ヘッジあり・毎月）	40,663,527円	27,855,576円
マニユライフ・カナダ・リート・ファンド Bコース （為替ヘッジなし・毎月）	103,924,314円	107,286,937円
マニユライフ・カナダ・リート・ファンド Cコース （為替ヘッジあり・年2回）	5,495,841円	5,215,224円
マニユライフ・カナダ・リート・ファンド Dコース （為替ヘッジなし・年2回）	44,728,086円	35,454,045円
合計	194,811,768円	175,811,782円
2. 本書における開示対象ファンドの期末日における当該親投資信託の受益権の総数	194,811,768口	175,811,782口
3. 本書における開示対象ファンドの期末日における当該親投資信託の1口当たり純資産額 （1万口当たり純資産額）	1.6875円 16,875円	1.6564円 16,564円

（金融商品に関する注記）

金融商品の状況に関する事項

1. 金融商品に対する取組方針	当ファンドは、「投資信託及び投資法人に関する法律」第2条第4項に定める証券投資信託であり、有価証券等の金融商品への投資を信託約款に定める「運用の基本方針」に基づき行っております。
2. 金融商品の内容及び当該金融商品に係るリスク	<p>当ファンドが保有する金融商品の種類は、有価証券、デリバティブ取引、金銭債権及び金銭債務であります。当ファンドが保有する有価証券の詳細は、有価証券に関する注記に記載しております。</p> <p>これらの金融商品に係るリスクは、市場リスク（価格変動、為替変動等）、信用リスク、流動性リスク等であります。</p> <p>当ファンドは、外貨の決済のために為替予約取引を利用しております。当該デリバティブ取引をスポットに限定しているため、価格変動リスクはきわめて小さいと認識しております。</p> <p>また、デリバティブ取引に関する契約額等は、あくまでもデリバティブ取引における名目的な契約額または計算上の想定元本であり、当該金額自体がデリバティブ取引の市場リスクの大きさを示すものではありません。</p>
3. 金融商品に係るリスク管理体制	<p>複数の部署と下記の会議体によりリスク管理を行っております。</p> <ul style="list-style-type: none"> ・投資信託パフォーマンス・レビュー 信託財産のパフォーマンスとそのリスクについて定期的な考査を行い、課題事項の指摘、改善を求めます。 ・リスク管理委員会 信託財産の運用リスクを運用部門と独立して把握、管理し、課題事項の指摘、改善を求めます。

金融商品の時価等に関する事項

項目	2021年11月25日現在	2022年 5月25日現在
1. 貸借対照表計上額、時価及びその差額	貸借対照表計上額は期末の時価で計上しているため、その差額はありません。	同左
2. 時価の算定方法	(1) 有価証券 売買目的有価証券 (重要な会計方針に係る事項に関する注記)に記載しております。 (2) デリバティブ取引 該当事項はありません。 (3) 上記以外の金融商品 上記以外の金融商品（コールローン等）は、短期間で決済され、時価は帳簿価額と近似していることから、当該金融商品の帳簿価額を時価としております。	(1) 有価証券 同左 (2) デリバティブ取引 同左 (3) 上記以外の金融商品 同左
3. 金融商品の時価等に関する事項についての補足説明	金融商品の時価の算定においては一定の前提条件等を採用しているため、異なる前提条件等によった場合、当該価額が異なることもあります。	同左

（有価証券に関する注記）

売買目的有価証券

種類	2021年11月25日現在	2022年 5月25日現在
	当期間の損益に含まれた評価差額（円）	当期間の損益に含まれた評価差額（円）
株式	12,050	63,469
投資証券	32,437,718	3,944,658
合計	32,425,668	3,881,189

（注）当期間の損益に含まれた評価差額は、当親投資信託の期首日から本書における開示対象ファンドの期末日までの期間に対応する金額であります。

（デリバティブ取引に関する注記）

取引の時価等に関する事項

該当事項はありません。

（関連当事者との取引に関する注記）

該当事項はありません。

(3) 附属明細表

有価証券明細表

(ア) 株式

通貨	銘柄	株式数	評価額		備考
			単価	金額	
カナダドル	CHARTWELL RETIREMENT RESIDEN	1,884	12.35	23,267.40	
カナダドル 小計		1,884		23,267.40 (2,302,542)	
合計		1,884		2,302,542 (2,302,542)	

(イ) 株式以外の有価証券

種類	通貨	銘柄	口数	評価額	備考		
投資証券	カナダドル	ALLIED PROPERTIES REAL ESTAT	6,228	239,653.44			
		ARTIS REAL ESTATE INVESTMENT	4,521	58,049.64			
		BOARDWALK REAL ESTATE INVEST	2,326	114,997.44			
		CAN APARTMENT PROP REAL ESTA	8,605	423,452.05			
		CHOICE PROPERTIES REIT	12,837	192,426.63			
		CT REAL ESTATE INVESTMENT TR	1,478	25,214.68			
		DREAM INDUSTRIAL REAL ESTATE	13,738	190,820.82			
		DREAM OFFICE REAL ESTATE INV	2,442	56,581.14			
		FIRST CAPITAL REAL ESTATE IN	11,628	179,536.32			
		H&R REAL ESTATE INV-REIT UTS	15,305	202,026.00			
		INTERRENT REAL ESTATE INVEST	7,771	104,519.95			
		KILLAM APARTMENT REAL ESTATE	6,084	116,082.72			
		MINTO APARTMENT REAL ESTATE	928	17,047.36			
		NEXUS INDUSTRIAL REIT	3,167	34,425.29			
		PRIMARIS REIT	4,510	62,328.20			
		RIOCAN REAL ESTATE INVST TR	16,125	358,942.50			
		SMARTCENTRES REAL ESTATE INV	7,071	204,139.77			
		SUMMIT INDUSTRIAL INCOME REI	10,054	192,634.64			
		カナダドル 小計			134,818	2,772,878.59 (274,404,065)	
		合計			134,818	274,404,065 (274,404,065)	

有価証券明細表注記

1. 通貨種類毎の小計欄の()内は、邦貨換算額であります。
2. 合計金額欄の()内は、外貨建有価証券に係わるもので、内書であります。

3. 外貨建有価証券の内訳

通貨	銘柄数	組入株式 時価比率	組入投資証券 時価比率	合計金額に 対する比率
カナダドル	株式 1銘柄	0.8%	-	0.8%
	投資証券 18銘柄	-	99.2%	99.2%

信用取引契約残高明細表

該当事項はありません。

デリバティブ取引及び為替予約取引の契約額等及び時価の状況表

該当事項はありません。

2【ファンドの現況】

以下のファンドの現況は2022年5月31日現在です。

【純資産額計算書】

マニユライフ・カナダ・リート・ファンド Aコース（為替ヘッジあり・毎月）

資産総額	110,367,102円
負債総額	62,986,707円
純資産総額（ - ）	47,380,395円
発行済口数	44,425,157口
1口当たり純資産額（ / ）	1.0665円
（1万口当たり純資産額）	（10,665円）

マニユライフ・カナダ・リート・ファンド Bコース（為替ヘッジなし・毎月）

資産総額	184,286,422円
負債総額	52,733円
純資産総額（ - ）	184,233,689円
発行済口数	150,036,501口
1口当たり純資産額（ / ）	1.2279円
（1万口当たり純資産額）	（12,279円）

マニユライフ・カナダ・リート・ファンド Cコース（為替ヘッジあり・年2回）

資産総額	19,029,742円
負債総額	10,191,506円
純資産総額（ - ）	8,838,236円
発行済口数	7,401,105口
1口当たり純資産額（ / ）	1.1942円
（1万口当たり純資産額）	（11,942円）

マニユライフ・カナダ・リート・ファンド Dコース（為替ヘッジなし・年2回）

資産総額	60,858,330円
負債総額	17,708円
純資産総額（ - ）	60,840,622円
発行済口数	38,536,081口
1口当たり純資産額（ / ）	1.5788円
（1万口当たり純資産額）	（15,788円）

（参考）

マニユライフ・カナダ・リート・マザーファンド

純資産額計算書

資産総額	302,091,788円
負債総額	6,414円
純資産総額（ - ）	302,085,374円
発行済口数	176,014,016口
1口当たり純資産額（ / ）	1.7163円
（1万口当たり純資産額）	（17,163円）

第4【内国投資信託受益証券事務の概要】

（1）受益証券の名義書換等

該当事項はありません。

ファンドの受益権は振替機関等の振替口座簿に記載または記録されることにより定まります。委託会社は、この信託の受益権を取扱う振替機関が社振法の規定により主務大臣の指定を取り消された場合または当該指定が効力を失った場合であって、当該振替機関の振替業を承継する者が存在しない場合その他やむを得ない事情がある場合を除き、当該振替受益権を表示する受益証券を発行しません。

なお、受益者は、委託会社がやむを得ない事情等により受益証券を発行する場合を除き、無記名式受益証券から記名式受益証券への変更の請求、記名式受益証券から無記名式受益証券への変更の請求、受益証券の再発行の請求を行わないものとします。

（2）受益者等に対する特典

該当事項はありません。

（3）受益権の譲渡

譲渡制限はありません。

受益者は、その保有する受益権を譲渡する場合には、当該受益者の譲渡の対象とする受益権が記載または記録されている振替口座簿にかかる振替機関等に振替の申請をするものとします。

上記の申請のある場合には、上記の振替機関等は、当該譲渡にかかる譲渡人の保有する受益権の口数の減少および譲受人の保有する受益権の口数の増加につき、その備える振替口座簿に記載または記録するものとします。ただし、上記の振替機関等が振替先口座を開設したものでない場合には、譲受人の振替先口座を開設した他の振替機関等（当該他の振替機関等の上位機関を含みます。）に社振法の規定にしたがい、譲受人の振替先口座に受益権の口数の増加の記載または記録が行われるよう通知するものとします。

上記の振替について、委託会社は、当該受益者の譲渡の対象とする受益権が記載または記録されている振替口座簿にかかる振替機関等と譲受人の振替先口座を開設した振替機関等が異なる場合等において、委託会社が必要と認めるときまたはやむを得ない事情があると判断したときは、振替停止日や振替停止期間を設けることができます。

（4）受益権の譲渡の対抗要件

受益権の譲渡は、振替口座簿への記載または記録によらなければ、委託会社および受託会社に対抗することができません。

（5）受益権の再分割

委託会社は、受託会社と協議のうえ、一定日現在の受益権を均等に再分割できるものとします。

（6）質権口記載または記録の受益権の取扱いについて

振替機関等の振替口座簿の質権口に記載または記録されている受益権にかかる収益分配金の支払い、一部解約の実行の請求の受付け、一部解約金および償還金の支払い等については、約款の規定によるほか、民法その他の法令等にしたがって取扱われます。

(7) 償還金

償還金は、償還日において振替機関等の振替口座簿に記載または記録されている受益者（償還日以前において一部解約が行われた受益権にかかる受益者を除きます。また、当該償還日以前に設定された受益権で取得申込代金支払前のため販売会社の名義で記載または記録されている受益権については原則として取得申込者とします。）に支払います。

第三部【委託会社等の情報】

第1【委託会社等の概況】

1【委託会社等の概況】

(1) 資本金の額（2022年5月末現在）

資本金の額	1億4,050万円		
		発行可能株式の総数	8,400株
		発行済株式総数	2,027株
最近5年間の資本金の額の増減：	該当事項はありません。		

(2) 委託会社の機構

会社の意思決定機構

業務執行上重要な事項は、取締役会の決議をもって決定します。取締役は、株主総会において選任され、その任期は、選任後2年以内に終了する事業年度のうち最終のものに関する定時株主総会終結のときまでです。取締役会は代表取締役を選定し、代表取締役は会社を代表し、取締役会の決議にしたがい業務を執行します。取締役の変更があった場合には、監督官庁に届出ます。取締役会は、少なくとも3カ月に1回は開催します。ただし、必要に応じて随時開催することができます。監査役は1名以上とし、取締役会に出席することを要します。

投資運用の意思決定機構

1. 商品政策会議による運用方針の決定

委託会社の設定する投資信託に関する運用方針は、投信営業部が策定し、商品政策会議において審議、承認・決定されます。商品政策会議は、代表取締役、担当する運用部長、投信営業部長、担当する営業部長、オペレーション部長、法務部長、コンプライアンス部長および関連部署の代表者により構成されています。

2. 運用部門における運用方針の策定と運用の実行

- ・商品政策会議で審議・決定された運用の基本方針に基づき、運用を実行します。
- ・ポートフォリオの状況について、運用リスク等の評価・分析を行い、ポートフォリオの状況を常に把握します。

3. リスク管理部門における管理

委託会社では、以下の検証機能を有しています。

・投資信託パフォーマンス・レビュー

投資信託財産の運用状況（パフォーマンス）およびその運用リスク等の評価・分析を行います。また外部運用委託先等のモニタリング結果についても同様の報告・審議を行い、適切に管理を行っています。

モニタリングの結果、運用面での改善が必要と判断される場合は、商品政策会議に諮り、対処方法を検討します。

・リスク管理委員会

法令、諸規則の遵守状況、投資信託約款および運用ガイドラインに基づく運用制限の遵守状況、組入資産の流動性リスクのモニタリング等の結果を報告します。

違反または留意すべき事項を発見した場合は、関連部署に対して解消・改善の指示などを行い、適切な管理を行っています。

2【事業の内容及び営業の概況】

「投資信託及び投資法人に関する法律」に定める投資信託委託会社である委託会社は、証券投資信託の設定を行うとともに「金融商品取引法」に定める金融商品取引業者としてその運用（投資運用業）を行っております。また「金融商品取引法」に定める第二種金融商品取引業にかかる業務の一部および投資助言・代理業の一部を行うことができます。

2022年5月31日現在における委託会社の運用する証券投資信託は次のとおりです（ただし、親投資信託を除きます。）。

種 類	本数（本）	純資産総額（百万円）
単位型株式投資信託	20	43,517
追加型株式投資信託	47	718,145
株式投資信託 合計	67	761,663
単位型公社債投資信託	4	12,589
追加型公社債投資信託	-	-
公社債投資信託 合計	4	12,589
総合計	71	774,252

3【委託会社等の経理状況】

1. 当社の財務諸表は、「財務諸表等の用語、様式及び作成方法に関する規則」(昭和38年大蔵省令第59号)ならびに、同規則第2条の規定に基づき、「金融商品取引業等に関する内閣府令」(平成19年内閣府令第52号)により作成しております。
2. 財務諸表の記載金額は、千円未満の端数を切り捨てて表示しております。
3. 当社は、金融商品取引法第193条の2第1項の規定に基づき、当事業年度(令和3年4月1日から令和4年3月31日まで)の財務諸表について、EY新日本有限責任監査法人により監査を受けております。
4. 当社は子会社はありませんので、連結財務諸表を作成しておりません。

(1) 【貸借対照表】

期別	注記 番号	前事業年度 (令和 3年 3月31日現在)			当事業年度 (令和 4年 3月31日現在)		
		内訳 (千円)	金額 (千円)	構成比 (%)	内訳 (千円)	金額 (千円)	構成比 (%)
(資産の部)							
流動資産							
1. 現金・預金			2,705,534		3,289,315		
2. 前払費用			20,071		22,928		
3. 未収運用受託報酬	2		870,412		705,950		
4. 未収投資助言報酬			44,562		40,497		
5. 未収委託者報酬			263,661		884,137		
6. その他未収収益			143,276		175,839		
7. その他流動資産			1,506		792		
流動資産計			4,049,025	90.0	5,119,461	92.9	
固定資産							
1. 有形固定資産			41,393		41,246		
(1) 建物	1	25,050			27,224		
(2) 器具備品	1	16,342			14,022		
2. 無形固定資産			6,266		8,059		
(1) ソフトウェア		6,266			8,059		
3. 投資その他の資産			404,302		339,705		
(1) 繰延税金資産		286,235			221,737		
(2) 敷金		118,067			117,775		
(3) 投資有価証券		-			192		
固定資産計			451,962	10.0	389,012	7.1	
資産合計			4,500,987	100.0	5,508,473	100.0	
(負債の部)							
流動負債							
1. 未払金			233,146		492,711		
(1) 未払消費税等		133,654			78,962		
(2) 未払代行手数料		99,360			413,573		
(3) その他未払金		131			175		
2. 未払費用	2		509,070		448,880		
3. 未払法人税等			134,699		209,689		
4. 役員賞与引当金			22,343		36,882		
5. 賞与引当金			140,612		166,913		
6. 預り金			40,777		39,673		
7. 前受収益			-		9,886		
流動負債計			1,080,649	24.0	1,404,637	25.5	
固定負債							
1. 役員賞与引当金			-		14,900		
2. 賞与引当金			20,980		59,876		
3. 長期前受収益			-		71,963		
固定負債計			20,980	0.5	146,740	2.7	
負債合計			1,101,630	24.5	1,551,378	28.2	
(純資産の部)							
株主資本							
1. 資本金			140,500	3.1	140,500	2.6	
2. 資本剰余金			85,500		85,500		
(1) 資本準備金		85,500		1.9	85,500	1.6	
3. 利益剰余金			3,173,357		3,731,100		
(1) その他利益剰余金		3,173,357			3,731,100		
(i) 繰越利益剰余金		3,173,357		70.5	3,731,100	67.7	
株主資本計			3,399,357		3,957,100		
評価・換算差額等							

1. その他有価証券評価 差額金		-			4	
	評価・換算差額等計	-			4	
純資産合計		3,399,357	75.5		3,957,095	71.8
負債・純資産合計		4,500,987	100.0		5,508,473	100.0

(2) 【損益計算書】

期別	注記 番号	前事業年度 (自 令和 2年 4月 1日 至 令和 3年 3月31日)			当事業年度 (自 令和 3年 4月 1日 至 令和 4年 3月31日)		
		内訳 (千円)	金額 (千円)	百分比 (%)	内訳 (千円)	金額 (千円)	百分比 (%)
営業収益							
1. 運用受託報酬	1		2,360,939			2,135,993	
2. 投資助言報酬			366,377			404,480	
3. 委託者報酬			1,582,395			2,872,181	
4. その他営業収益			314,703			296,538	
営業収益計			4,624,415	100.0		5,709,193	100.0
営業費用							
1. 広告宣伝費			42,981			56,874	
2. 調査費			264,997			270,603	
3. 委託費			990,113			1,032,157	
4. 支払手数料			473,860			1,100,800	
5. 営業雑経費			21,659			26,167	
営業費用計			1,793,613	38.8		2,486,604	43.6
一般管理費							
1. 給料	1		1,638,561			1,944,372	
(1) 役員報酬		125,491			199,422		
(2) 給料・手当		939,282			924,803		
(3) 賞与		302,287			548,619		
(4) 賞与引当金繰入額		150,870			122,324		
(5) 役員賞与引当金繰入額		23,502			50,085		
(6) その他報酬給料		988			0		
(7) 福利厚生費		96,139			99,116		
2. 交際費			1,607			1,602	
3. 旅費交通費			3,014			1,417	
4. 租税公課			37,008			39,843	
5. 不動産賃借料			119,348			121,608	
6. 退職給付費用			46,123			50,704	
7. 固定資産減価償却費			6,340			6,560	
8. 業務委託費			27,732			18,620	
9. 諸経費			78,454			80,201	
一般管理費計			1,958,191	42.3		2,264,930	39.7
営業利益			872,610	18.9		957,659	16.8
営業外収益							
1. 受取利息及び配当金			7			14	
2. 雑収入			-			1	
3. 為替差益			-			-	
営業外収益計			7	0.0		15	0.0
営業外費用							
1. 雑損失			66			32,241	
2. 為替差損			9,642			12,299	
営業外費用計			9,708	0.2		44,540	0.8
経常利益			862,909	18.7		913,133	16.0
特別損失							
1. 特別退職金			8,789			25,011	
2. 固定資産除却損			94			-	
特別損失計			8,884	0.2		25,011	0.4
税引前当期純利益			854,024	18.5		888,122	15.6
法人税、住民税及び 事業税			154,495	3.3		265,879	4.7
法人税等調整額			133,136	2.9		64,499	1.1
当期純利益			566,393	12.2		557,742	9.8

（ 3 ）【株主資本等変動計算書】

前事業年度（自 令和 2年 4月 1日 至 令和 3年 3月31日）

（単位：千円）

	株主資本					株主資本 合計	評価・換算差額等		純資産合計
	資本金	資本剰余金		利益剰余金			その他 有価証券 評価差額金	評価・ 換算差額等 合計	
		資本 準備金	資本剰余金 合計	その他利益 剰余金 繰越利益 剰余金	利益剰余金 合計				
当期首残高	140,500	85,500	85,500	2,606,964	2,606,964	2,832,964	-	-	2,832,964
当期変動額									
当期純利益				566,393	566,393	566,393			566,393
当期変動額合計	-	-	-	566,393	566,393	566,393	-	-	566,393
当期末残高	140,500	85,500	85,500	3,173,357	3,173,357	3,399,357	-	-	3,399,357

当事業年度（自 令和 3年 4月 1日 至 令和 4年 3月31日）

（単位：千円）

	株主資本					株主資本 合計	評価・換算差額等		純資産合計
	資本金	資本剰余金		利益剰余金			その他 有価証券 評価差額金	評価・ 換算差額等 合計	
		資本 準備金	資本剰余金 合計	その他利益 剰余金 繰越利益 剰余金	利益剰余金 合計				
当期首残高	140,500	85,500	85,500	3,173,357	3,173,357	3,399,357	-	-	3,399,357
当期変動額									
当期純利益				557,742	557,742	557,742			557,742
株主資本以外の 項目の当期変動 額（純額）							4	4	4
当期変動額合計	-	-	-	557,742	557,742	557,742	4	4	557,738
当期末残高	140,500	85,500	85,500	3,731,100	3,731,100	3,957,100	4	4	3,957,095

重要な会計方針

1．有価証券の評価基準及び評価方法

(1) その他有価証券

市場価格のない株式等以外のもの

期末日の市場価格等に基づく時価法（評価差額は全部純資産直入法により処理しております。）

2．固定資産の減価償却の方法

(1) 有形固定資産

定率法によっております。ただし、建物については、定額法を採用しております。

なお、主な耐用年数は次のとおりであります。

建物 12～50年

器具備品 4～15年

(2) 無形固定資産

自社利用のソフトウェアについては、社内における見込み利用可能期間（5年）による定額法を採用しております。

3．引当金の計上基準

(1) 賞与引当金

従業員の賞与の支払に備えて、賞与支給見込額のうち当事業年度に負担すべき額を計上しております。

(2) 役員賞与引当金

役員賞与の支払に備えて、賞与支給見込額のうち当事業年度に負担すべき額を計上しております。

4．収益及び費用の計上基準

当社は、資産運用サービスから運用受託報酬、投資助言報酬、委託者報酬を稼得しております。これらには成功報酬が含まれる場合があります。

(1) 運用受託報酬

運用受託報酬は、投資顧問契約に基づき、契約期間の総資産額等に対する一定割合として認識され、確定した報酬を顧問口座によって主に年2回、もしくは年1回受取ります。当該報酬は期間の経過とともに履行義務が充足されるという前提に基づき、顧問口座の運用期間にわたり収益として認識しております。

(2) 投資助言報酬

投資助言報酬は、投資助言契約に基づき、契約期間の総資産額等に対する一定割合として認識され、確定した報酬を主に年4回、もしくは年2回受取ります。当該報酬は期間の経過とともに履行義務が充足されるという前提に基づき、運用期間にわたり収益として認識しております。

（3）委託者報酬

委託者報酬は、投資信託の信託約款に基づき日々の純資産総額に対する一定割合として認識され、確定した報酬を投資信託によって主に年4回、もしくは年2回受取ります。当該報酬は期間の経過とともに履行義務が充足されるという前提に基づき、投資信託の運用期間にわたり収益として認識しております。

（4）成功報酬

成功報酬は、対象となる顧問口座の特定のベンチマークまたはその他のパフォーマンス目標を上回る超過運用益に対する一定割合として認識されます。当該報酬は成功報酬を受領する権利が確定した時点で収益として認識しております。

5．外貨建の資産及び負債の本邦通貨への換算基準

外貨建金銭債権債務は、決算日の直物為替相場により円貨に換算し、換算差額は損益として処理しております。

6．その他財務諸表作成のための基本となる重要な事項

（1）消費税等の会計処理

消費税及び地方消費税の会計処理は、税抜方式によっております。

重要な会計上の見積り

1. 繰延税金資産の回収可能性

(1) 当事業年度の財務諸表に計上した金額

221,737千円

(2) 識別した項目に係る重要な会計上の見積りの内容に関する事項

当事業年度の財務諸表に計上した金額の算出方法

将来減算一時差異に対して、将来の収益力に基づく課税所得及びタックス・プランニングに基づき、繰延税金資産の回収可能性を判断しております。

当事業年度の財務諸表に計上した金額の算出に用いた主要な仮定

課税所得の見積りは中期経営計画を基礎としております。

中期経営計画では、当事業年度において新型コロナウイルスの金融市場および投資家心理に及ぼす影響は限定的であったことから、順調な収益増加が見込まれると仮定してしています。

課税所得の見積りの基礎となる中期経営計画における主要な仮定は、運用残高の増加、主要顧客に対する実績報酬、並びに営業費用及び一般管理費の増加です。

2022年1～12月の運用残高の流入と流出を相殺した予想実質増加額は、過去の実績推移をもとに足元の経営環境を加味して見積もっております。また、以降の各年度における運用残高の実質増加額は、2022年1～12月の予想実質増加額と同程度と仮定して見積もっております。

ただし、解約及び償還の実績・予定等も別途考慮しております。

実績報酬は、来期以降は保守的に緩やかに減少すると見積もっております。

営業費及び一般管理費については来期以降は緩やかに増加すると見積もっております。

翌事業年度の財務諸表に与える影響

中期経営計画の前提となっている運用残高増加と実績報酬は、見積りの不確実性が高く金融市場による影響を受ける可能性があり、実際に生じた課税所得の時期及び金額が見積もりと異なった場合、繰延税金資産の取崩しにより当社の財務諸表に重要な影響を及ぼす可能性があります。

会計方針の変更

1. 収益認識に関する会計基準等の適用

「収益認識に関する会計基準」（企業会計基準第29号 2020年3月31日。以下「収益認識会計基準」という。）等を当事業年度の期首から適用し、約束した財又はサービスの支配が顧客に移転した時点で、当該財又はサービスと交換に受け取ると見込まれる金額で収益を認識することとしております。なお、財務諸表に与える影響はありません。

また、収益認識会計基準第89-3項に定める経過的な取扱いに従って、前事業年度に係る「収益認識関係」注記については記載してありません。

2．時価の算定に関する会計基準の適用

「時価の算定に関する会計基準」（企業会計基準第30号 2019年7月4日。以下「時価算定会計基準」という。）等を当事業年度の期首から適用し、時価算定会計基準第19項及び「金融商品に関する会計基準」（企業会計基準第10号 2019年7月4日）第44-2項に定める経過的な取扱いに従って、時価算定会計基準等が定める新たな会計方針を、将来にわたって適用することとしました。

なお、財務諸表に与える影響はありません。

注記事項

（貸借対照表関係）

前事業年度 （令和 3年 3月31日現在）		当事業年度 （令和 4年 3月31日現在）	
1	有形固定資産の減価償却累計額 58,903千円	1	有形固定資産の減価償却累計額 63,004千円
2	関係会社に対する資産及び負債は次のとおりであります。	2	関係会社に対する資産及び負債は次のとおりであります。
	（千円）		（千円）
	未収運用受託報酬 104,103		未収運用受託報酬 92,095
	未払費用 55,374		未払費用 56,763

（損益計算書関係）

前事業年度 （自 令和 2年 4月 1日 至 令和 3年 3月31日）		当事業年度 （自 令和 3年 4月 1日 至 令和 4年 3月31日）	
1	関係会社との取引に係るものが次のとおり含まれております。（千円）	1	関係会社との取引に係るものが次のとおり含まれております。（千円）
	運用受託報酬 1,200,020		運用受託報酬 1,078,065
	給料 1,576,212		給料 1,944,372

（株主資本等変動計算書関係）

前事業年度（自 令和 2年 4月 1日 至 令和 3年 3月31日）

発行済株式の種類及び総数に関する事項

株式の種類	当事業年度 期首株式数	当事業年度 増加株式数	当事業年度 減少株式数	当事業年度末 株式数
普通株式	2,027株	-	-	2,027株

当事業年度（自 令和 3年 4月 1日 至 令和 4年 3月31日）

発行済株式の種類及び総数並びに自己株式の種類及び株式数に関する事項

株式の種類	当事業年度 期首株式数	当事業年度 増加株式数	当事業年度 減少株式数	当事業年度末 株式数
普通株式	2,027株	-	-	2,027株

（金融商品関係）

1．金融商品の状況に関する事項

(1) 金融商品に対する取組方針

当社は第二種金融商品取引業及び投資運用業、投資助言業並びに投資運用と投資助言のための媒介・代理業を行なっております。これらの業務を行なうために資本金及び営業収益は現金及び預金並びに一部の有価証券として運用しております。なお、現金及び預金の残高は潤沢にあるため、外部からの資金調達は株式の発行、借入ともに予定しておりません。またデリバティブ取引も行なっておりません。

(2) 金融商品の内容及びそのリスク並びにリスク管理体制

金融商品の主たる残高は現金及び預金並びに投資有価証券です。その他の項目は未収及び未払の残高です。営業債権である未収運用受託報酬は、顧客先別に信用リスクを勘案しており、財務状況等の悪化等による回収懸念の早期把握や軽減を図っております。

また、営業債権である未収委託者報酬の基礎となる投資信託財産は、信託法により信託銀行の固有資産と分別管理されており、当該報酬は、計理上毎日の未払費用として投資信託財産の負債項目に計上されております。このため、信用リスクはありません。

投資有価証券はファンドへのシードマネーです。今後の基準価額の下落によっては、売却損・評価損や計上による利益減少や、評価差額金の減少により純資産が減少するなど、価格変動リスクに晒されておりますが、リスク管理規程に基づき、毎月時価を把握しリスクをモニタリングしております。

2．金融商品の時価等に関する事項

貸借対照表計上額、時価及びこれらの差額については、次のとおりであります。

前事業年度（令和 3年 3月31日現在）

（単位：千円）

	貸借対照表 計上額	時価	差額
投資有価証券 その他有価証券	-	-	-

当事業年度（令和 4年 3月31日現在）

（単位：千円）

	貸借対照表 計上額	時価	差額
投資有価証券 その他有価証券	192	192	-

（注1）金融商品の時価の算定方法に関する事項

(1) 現金・預金、(2) 未収運用受託報酬、(3) 未収委託者報酬、(4) 未払金

これらは短期間で決済されるため、時価が帳簿価額に近似するものであることから、記載を省略しております。

（注2）金銭債権の決算日後の償還予定額

前事業年度（令和3年3月31日現在）

（単位：千円）

	1年以内	1年超
(1) 現金・預金	2,705,534	-
(2) 未収運用受託報酬	870,412	-
(3) 未収委託者報酬	263,661	-
(4) その他未収収益	233,146	-
合計	4,072,753	-

当事業年度（令和4年3月31日現在）

（単位：千円）

	1年以内	1年超
(1) 現金・預金	3,289,315	-
(2) 未収運用受託報酬	705,950	-
(3) 未収委託者報酬	884,137	-
(4) 未払金	492,711	-
合計	5,372,115	-

3. 金融商品の時価のレベルごとの内訳等に関する事項

時価の算定に関する会計基準の適用指針第26項に従い経過措置を適用し、投資信託については開示していません。

（有価証券関係）

1. その他有価証券

前事業年度（令和3年3月31日現在）

該当なし

当事業年度（令和4年3月31日現在）

（単位：千円）

区分	種類	貸借対照表 計上額	取得原価	差額
貸借対照表計上額が 取得原価を超えないもの	投資信託	192	199	6
合計		192	199	6

（税効果会計関係）

1. 繰延税金資産及び繰延税金負債の発生の主な原因別の内訳

前事業年度 (令和 3年 3月31日現在)		当事業年度 (令和 4年 3月31日現在)	
繰延税金資産	(千円)	繰延税金資産	(千円)
税務上の繰越欠損金(注)	79,259	税務上の繰越欠損金	-
未払費用	146,766	未払費用	137,684
賞与引当金	49,479	賞与引当金	69,442
未払事業税	9,590	未払事業税	13,265
その他	1,139	その他	1,344
繰延税金資産小計	286,235	繰延税金資産小計	221,737
評価性引当額	-	評価性引当額	-
繰延税金資産合計	286,235	繰延税金資産合計	221,737

（注）税務上の繰越欠損金及び繰延税金資産の繰越期限別の金額

前事業年度

(単位：千円)

	1年以内	1年超 2年以内	2年超 3年以内	3年超 4年以内	4年超 5年以内	5年超	合計
税務上の 繰越欠損金 (a)	-	-	-	79,259	-	-	79,259
評価性引当金額	-	-	-	-	-	-	-
繰延税金資産	-	-	0	79,259	0	-	(b) 79,259

(a) 税務上の繰越欠損金は、法定実効税率を乗じた額であります。

(b) 税務上の繰越欠損金79,259千円（法定実効税率を乗じた額）について、同額の繰延税金資産を計上しております。当該繰延税金資産を計上した税務上の繰越欠損金は、平成25年3月期から平成28年6月期において、平成28年7月に吸収合併した旧マニユライフ・インベストメンツ・ジャパン株式会社において税引前当期純損失を合計1,303百万円計上したことにより生じたものであり、中期経営計画に基づいた将来の課税所得の見込みにより、回収可能と判断し評価性引当額を認識しておりません。

2. 法定実効税率と税効果会計適用後の法人税等の負担率との間に重要な差異があるときの、当該差異の原因となった主要な項目別の内訳

前事業年度 (令和 3年 3月31日現在)		当事業年度 (令和 4年 3月31日現在)	
法定実効税率 (調整)	30.62%	法定実効税率 (調整)	30.62%
交際費等永久に損金に算入 されない項目	3.56%	交際費等永久に損金に算入 されない項目	7.10%
住民税均等割	0.27%	住民税均等割	0.26%
その他	0.77%	その他	0.78%
税効果会計適用後の法人税等 の負担率	33.68%	税効果会計適用後の法人税等 の負担率	37.20%

(資産除去債務関係)

前事業年度(自 令和 2年 4月 1日 至 令和 3年 3月31日)

資産除去債務の総額に重要性が乏しいため、記載を省略しております。

当事業年度(自 令和 3年 4月 1日 至 令和 4年 3月31日)

資産除去債務の総額に重要性が乏しいため、記載を省略しております。

(収益認識関係)

1. 顧客との契約から生じる収益を分解した情報

(単位：千円)

当事業年度 (自 令和 3年 4月 1日 至 令和 4年 3月31日)	
運用受託報酬	2,135,993
投資助言報酬	404,480
委託者報酬	2,382,145
成功報酬	490,036
その他営業収益	296,538
	<u>5,709,193</u>

2. 顧客との契約から生じる収益を理解するための基礎となる情報

[重要な会計方針] 4 収益及び費用の計上基準に記載のとおりであります。

3. 顧客との契約に基づく履行義務の充足と当該契約から生じるキャッシュ・フローとの関係並びに当事業年度末において存在する顧客との契約から当事業年度の末日後に認識すると見込まれる収益の金額及び時期に関する情報

重要性が乏しいため、記載を省略しております。

（セグメント情報等）

前事業年度（自 令和 2年 4月 1日 至 令和 3年 3月31日）

1．セグメント情報

当社は資産運用業の単一セグメントであるため、記載を省略しております。

2．関連情報

(1) 商品及びサービスごとの情報

単一の商品・サービスの区分の外部顧客からの営業収益が損益計算書の営業収益の90%を超えるため、記載を省略しております。

(2) 地域ごとの情報

営業収益

（単位：千円）

香港	シンガポール	日本	その他	合計
478,790	147,013	2,392,869	23,346	3,042,020

（注）営業収益は顧客の所在地を基礎とし、国または地域に分類しております。

なお、委託者報酬1,582,395千円については、制度上、顧客情報を知りえないため、含まれておりません。

有形固定資産

本邦に所在している有形固定資産の金額が貸借対照表の有形固定資産の金額の90%を超えるため、記載を省略しております。

(3) 主要な顧客ごとの情報

（単位：千円）

顧客の名称	営業収益	関連するセグメント
マニユライフ生命保険株式会社	1,230,411	資産運用業
マニユライフ・インベストメント・マネジメント（HK）リミテッド	475,839	資産運用業
適格機関投資家 A	606,533	資産運用業
適格機関投資家 B	134,781	資産運用業

（注）運用受託報酬については、守秘義務によりその顧客の名称に代えて種類と顧客を区別するための記号を記載しております。なお、委託者報酬については、制度上、顧客情報を知りえないため、記載を省略しております。

3．報告セグメントごとの固定資産の減損損失に関する情報

該当事項はありません。

4．報告セグメントごとののれんの償却額及び未償却残高に関する情報

該当事項はありません。

5．報告セグメントごとの負ののれん発生益に関する情報

該当事項はありません。

当事業年度（自 令和 3年 4月 1日 至 令和 4年 3月31日）

1．セグメント情報

当社は資産運用業の単一セグメントであるため、記載を省略しております。

2．関連情報

(1) 商品及びサービスごとの情報

単一の商品・サービスの区分の外部顧客からの営業収益が損益計算書の営業収益の90%を超えるため、記載を省略しております。

(2) 地域ごとの情報

営業収益

（単位：千円）

香港	シンガポール	日本	その他	合計
469,982	125,050	2,137,488	104,490	2,837,012

（注）営業収益は顧客の所在地を基礎とし、国または地域に分類しております。

なお、委託者報酬2,872,181千円については、制度上、顧客情報を知りえないため、含まれておりません。

有形固定資産

本邦に所在している有形固定資産の金額が貸借対照表の有形固定資産の金額の90%を超えるため、記載を省略しております。

(3) 主要な顧客ごとの情報

(単位：千円)

顧客の名称	営業収益	関連するセグメント
マニユライフ生命保険株式会社	1,078,065	資産運用業
マニユライフ・インベストメント・マネジメント(HK)リミテッド	466,895	資産運用業
適格機関投資家 A	463,931	資産運用業
適格機関投資家 B	141,303	資産運用業

(注) 運用受託報酬については、守秘義務によりその顧客の名称に代えて種類と顧客を区別するための記号を記載しております。なお、委託者報酬については、制度上、顧客情報を知りえないため、記載を省略しております。

3. 報告セグメントごとの固定資産の減損損失に関する情報

該当事項はありません。

4. 報告セグメントごとののれんの償却額及び未償却残高に関する情報

該当事項はありません。

5. 報告セグメントごとの負ののれん発生益に関する情報

該当事項はありません。

(関連当事者情報)

1. 関連当事者との取引

(ア) 財務諸表提出会社の親会社及び主要株主等

前事業年度(自 令和 2年 4月 1日 至 令和 3年 3月31日)

種類	会社等の名称又は氏名	所在地	資本金又は出資金(百万円)	事業の内容又は職業	議決権等の所有(被所有)割合(%)	関連当事者との関係	取引の内容	取引金額(千円)	科目	期末残高(千円)
親会社	マニユライフ生命保険株式会社	東京都新宿区	56,400	生命保険業	(被所有) 直接 100.0	投資一任契約事務委託 役員の兼務	運用受託報酬の受取 出向者負担金等	1,200,020 1,706,195	未収運用受託報酬 未払費用等	104,103 55,374

当事業年度（自 令和 3年 4月 1日 至 令和 4年 3月31日）

種類	会社等の名称又は氏名	所在地	資本金又は出資金（百万円）	事業の内容又は職業	議決権等の所有（被所有）割合（％）	関連当事者との関係	取引の内容	取引金額（千円）	科目	期末残高（千円）
親会社	マニユライフ生命保険株式会社	東京都新宿区	56,400	生命保険業	(被所有) 直接 100.0	投資一任契約事務委託役員の兼務	運用受託報酬の受取	1,078,065	未収運用受託報酬	92,095
							出向者負担金等	2,077,037	未払費用等	56,763

(イ) 財務諸表提出会社と同一の親会社を持つ会社等及び財務諸表提出会社のその他の関係会社の子会社等

前事業年度（自 令和 2年 4月 1日 至 令和 3年 3月31日）

種類	会社等の名称又は氏名	所在地	資本金又は出資金（百万円）	事業の内容又は職業	議決権等の所有（被所有）割合（％）	関連当事者との関係	取引の内容	取引金額（千円）	科目	期末残高（千円）	
同一の親会社を持つ会社	Manulife Investment Management (Hong Kong) Limited	Hong Kong, China	(百万香港ドル) 1,926	有価証券等に係る投資顧問業務	なし	事務代行	リエゾン報酬	98,928	その他未収収益	12,017	
							委任契約	投資助言報酬	217,029	その他未収収益	22,060
							再委任契約	再委託費の支払	187,246	未払費用	36,621
	Manulife Investment Management U.S. LLC	Boston, U.S.A	(千米ドル) 1.0	有価証券等に係る投資顧問業務	なし	再委任契約	再委託費の支払	453,808	未払費用	283,062	

当事業年度（自 令和 3年 4月 1日 至 令和 4年 3月31日）

種類	会社等の名称又は氏名	所在地	資本金又は出資金（百万円）	事業の内容又は職業	議決権等の所有（被所有）割合（％）	関連当事者との関係	取引の内容	取引金額（千円）	科目	期末残高（千円）
同一の親会社を持つ会社	Manulife Investment Management (Hong Kong) Limited	Hong Kong, China	（百万香港ドル） 2,840	有価証券等に係る投資顧問業務	なし	事務代行	リエゾン報酬	131,454	その他未収収益	16,696
						委任契約	投資助言報酬	275,585	その他未収収益	22,387
						再委任契約	再委託費の支払	178,079	未払費用	16,463
	Manulife Investment Management U.S. LLC	Boston, U.S.A	（千米ドル） 61	有価証券等に係る投資顧問業務	なし	再委任契約	再委託費の支払	431,604	未払費用	212,163
	Manulife Investment Management Private Markets (US) LLC	Boston, U.S.A	（千米ドル） 19,954	有価証券等に係る投資顧問業務	なし	事務代行	手数料報酬	9,600	前受収益	67,204

(注) 1. 上記(ア)～(イ)の金額のうち、取引金額には消費税等が含まれておらず、期末残高には消費税等が含まれております。

2. 取引条件及び取引条件の決定方針等

(1) 出向者負担金については、親会社の給料基準に基づいて金額を決定しております。

(2) 運用受託報酬の受取、投資助言報酬の受取、リエゾン報酬の受取、再委託費の支払等については、一般の取引条件と同様に決定しております。

2．親会社又は重要な関連会社に関する注記

(1) 親会社情報

マニユライフ生命保険株式会社（非上場）

(1株当たり情報)

前事業年度 (自 令和 2年 4月 1日 至 令和 3年 3月31日)	当事業年度 (自 令和 3年 4月 1日 至 令和 4年 3月31日)
1株当たり純資産額 1,677,038.75円 1株当たり当期純利益金額 279,424.33円	1株当たり純資産額 1,952,193.17円 1株当たり当期純利益金額 275,156.72円
なお、潜在株式調整後1株当たり当期純利益金額については、潜在株式が存在しないため記載していません。	なお、潜在株式調整後1株当たり当期純利益金額については、潜在株式が存在しないため記載していません。

(注) 1株当たり当期純利益金額の算定上の基礎は以下のとおりであります。

	前事業年度 (自 令和 2年 4月 1日 至 令和 3年 3月31日)	当事業年度 (自 令和 3年 4月 1日 至 令和 4年 3月31日)
当期純利益金額(千円)	566,393	557,742
普通株主に帰属しない金額(千円)	-	-
普通株式に係る当期純利益金額(千円)	566,393	557,742
普通株式の期中平均株式数(株)	2,027	2,027

(重要な後発事象)

該当事項なし

4【利害関係人との取引制限】

委託会社は、「金融商品取引法」の定めるところにより、利害関係人との取引について、次に掲げる行為が禁止されています。

自己またはその取締役若しくは執行役との間における取引を行うことを内容とした運用を行うこと(投資者の保護に欠け、若しくは取引の公正を害し、または金融商品取引業の信用を失墜させるおそれがないものとして内閣府令で定めるものを除きます。)

運用財産相互間において取引を行うことを内容とした運用を行うこと(投資者の保護に欠け、若しくは取引の公正を害し、または金融商品取引業の信用を失墜させるおそれがないものとして内閣府令で定めるものを除きます。)

通常の実行の条件と異なる条件であって取引の公正を害するおそれのある条件で、委託会社の親法人等(委託会社の総株主等の議決権の過半数を保有していることその他の当該金融商品取引業者と密接な関係を有する法人その他の団体として政令で定める要件に該当する者をいいます。以下において同じ。)または子法人等(委託会社が総株主等の議決権の過半数を保有していることその他の当該金融商品取引業者と密接な関係を有する法人その他の団体として政令で定める要件に該当する者をいいます。以下同じ。)と有価証券の売買その他の取引または店頭デリバティブ取引を行うこと。

委託会社の親法人等または子法人等の利益を図るため、その行う投資運用業に関して運用の方針、運用財産の額若しくは市場の状況に照らして不必要な取引を行うことを内容とした運用を行うこと。

上記に掲げるもののほか、委託会社の親法人等または子法人等が関与する行為であって、投資者の保護に欠け、若しくは取引の公正を害し、または金融商品取引業の信用を失墜させるおそれのあるものとして内閣府令で定める行為。

5【その他】

定款の変更

委託会社の定款の変更に関しては、株主総会の決議が必要です。

訴訟事件その他重要事項

委託会社およびファンドに重要な影響を与えた事実、または与えると予想される事実はありません。

第2【その他の関係法人の概況】

1【名称、資本金の額及び事業の内容】

(1) 受託会社

名 称	資本金の額	事業の内容
三井住友信託銀行株式会社	342,037百万円 (2021年9月末現在)	銀行法に基づき銀行業を営むとともに、金融機関の信託業務の兼業等に関する法律に基づき信託業務を営んでいます。
(再信託受託会社) 株式会社日本カストディ銀行	51,000百万円 (2021年9月末現在)	

(2) 販売会社

名 称	資本金の額	事業の内容
株式会社千葉銀行	145,069百万円 (2022年3月末現在)	銀行法に基づき、銀行業を営んでいます。 金融商品取引法に定める第一種金融商品取引業を営んでいます。
中銀証券株式会社 ¹	2,000百万円 (2021年3月末現在)	
株式会社SBI証券	48,323百万円 (2022年3月末現在)	
マネックス証券株式会社	12,200百万円 (2021年3月末現在)	
楽天証券株式会社	7,495百万円 (2021年9月末現在)	
百五証券株式会社 ²	3,000百万円 (2021年3月末現在)	
ひろぎん証券株式会社	5,000百万円 (2021年3月末現在)	
フィデリティ証券株式会社	11,757百万円 (2022年3月16日現在)	
七十七証券株式会社 ³	3,000百万円 (2021年3月末現在)	

1 中銀証券株式会社は、CコースおよびDコースのみの取扱いとなります。

2 百五証券株式会社は、AコースおよびBコースのみの取扱いとなります。

3 七十七証券株式会社は、AコースおよびBコースのみの取扱いとなります。

(3) 投資顧問会社

名 称	資本金の額	事業の内容
マニユライフ・インベストメント・マネジメント(US)LLC	98.3百万USドル (2021年12月末現在)	主として年金用ファンド・投資信託などの設計・運営・投資運用業務を営んでいます。

2【関係業務の概要】

(1) 「受託会社」は、主に以下の業務を行います。

投資信託財産の保管、管理及び計算

委託会社の指図に基づく投資信託財産の処分

(2) 「販売会社」は、主に以下の業務を行います。

受益権の募集の取扱い

収益分配金、償還金及び解約金の支払いの取扱い

投資信託説明書（交付目論見書）、投資信託説明書（請求目論見書）、運用報告書の交付の取扱い

解約請求の受付、買取請求の受付・実行

(3) 「投資顧問会社」は、委託会社から運用権限の委託を受け、マザーファンドの一部を運用します。

3【資本関係】

(持ち株比率5%以上を記載します。)

該当事項はありません。

第3【その他】

(1) 目論見書の表紙から本文の前までの記載等について

金融商品取引法（昭和23年法律第25号）第13条の規定に基づく目論見書である旨を記載することがあります。

目論見書の別称として「投資信託説明書（交付目論見書）」または「投資信託説明書（請求目論見書）」という名称を用いる場合があります。

委託会社等の情報、受託会社に関する情報を記載することがあります。

詳細な情報の入手方法として、以下の事項を記載することがあります。

- ・委託会社のホームページアドレス、電話番号および受付時間等
 - ・請求目論見書の入手方法および投資信託約款が請求目論見書に掲載されている旨
- 使用開始日を記載することがあります。

届出の効力に関する事項について、次に掲げるいずれかの内容を記載することがあります。

- ・届出をした日および当該届出の効力の発生の有無を確認する方法
- ・届出をした日、届出が効力を生じている旨および効力発生日

次の事項を記載することがあります。

- ・投資信託の財産は受託会社において信託法に基づき分別管理されている旨
- ・請求目論見書は投資者の請求により販売会社から交付される旨および当該請求を行った場合にはその旨を記録しておくべきである旨
- ・「ご購入に際しては、本書の内容を十分にお読み下さい。」との主旨を示す記載

委託会社や当ファンドのロゴ・マーク等を使用することがあります。

ファンドの形態等を記載することがあります。

図案を採用することがあります。

(2) 交付目論見書に最新の運用実績を記載することがあります。

(3) 請求目論見書に当ファンドの投資信託約款の全文を記載します。

独立監査人の監査報告書

令和4年5月27日

マニユライフ・インベストメント・マネジメント株式会社

取締役会 御中

EY新日本有限責任監査法人

東京事務所

指定有限責任社員 公認会計士 水永 真太郎
業務執行社員

監査意見

当監査法人は、金融商品取引法第193条の2第1項の規定に基づく監査証明を行うため、「委託会社等の経理状況」に掲げられているマニユライフ・インベストメント・マネジメント株式会社の令和3年4月1日から令和4年3月31日までの第18期事業年度の財務諸表、すなわち、貸借対照表、損益計算書、株主資本等変動計算書、重要な会計方針及びその他の注記について監査を行った。

当監査法人は、上記の財務諸表が、我が国において一般に公正妥当と認められる企業会計の基準に準拠して、マニユライフ・インベストメント・マネジメント株式会社の令和4年3月31日現在の財政状態及び同日をもって終了する事業年度の経営成績を、全ての重要な点において適正に表示しているものと認める。

監査意見の根拠

当監査法人は、我が国において一般に公正妥当と認められる監査の基準に準拠して監査を行った。監査の基準における当監査法人の責任は、「財務諸表監査における監査人の責任」に記載されている。当監査法人は、我が国における職業倫理に関する規定に従って、会社から独立しており、また、監査人としてのその他の倫理上の責任を果たしている。当監査法人は、意見表明の基礎となる十分かつ適切な監査証拠を入手したと判断している。

その他の記載内容

その他の記載内容は、監査した財務諸表を含む開示書類に含まれる情報のうち、財務諸表及びその監査報告書以外の情報である。

当監査法人は、その他の記載内容が存在しないと判断したため、その他の記載内容に対するいかなる作業も実施していない。

財務諸表に対する経営者及び監査役の責任

経営者の責任は、我が国において一般に公正妥当と認められる企業会計の基準に準拠して財務諸表を作成し適正に表示することにある。これには、不正又は誤謬による重要な虚偽表示のない財務諸表を作成し適正に表示するために経営者が必要と判断した内部統制を整備及び運用することが含まれる。

財務諸表を作成するに当たり、経営者は、継続企業的前提に基づき財務諸表を作成することが適切であるかどうかを評価し、我が国において一般に公正妥当と認められる企業会計の基準に基づいて継続企業に関する事項を開示する必要がある場合には当該事項を開示する責任がある。

監査役の責任は、財務報告プロセスの整備及び運用における取締役の職務の執行を監視することにある。

財務諸表監査における監査人の責任

監査人の責任は、監査人が実施した監査に基づいて、全体としての財務諸表に不正又は誤謬による重要な虚偽表示がないかどうかについて合理的な保証を得て、監査報告書において独立の立場から財務諸表に対する意見を表明することにある。虚偽表示は、不正又は誤謬により発生する可能性があり、個別に又は集計すると、財務諸表の利用者の意思決定に影響を与えると合理的に見込まれる場合に、重要性があると判断される。

監査人は、我が国において一般に公正妥当と認められる監査の基準に従って、監査の過程を通じて、職業的専門家としての判断を行い、職業的懐疑心を保持して以下を実施する。

- ・不正又は誤謬による重要な虚偽表示リスクを識別し、評価する。また、重要な虚偽表示リスクに対応した監査手続を立案し、実施する。監査手続の選択及び適用は監査人の判断による。さらに、意見表明の基礎となる十分かつ適切な監査証拠を入手する。
 - ・財務諸表監査の目的は、内部統制の有効性について意見表明するためのものではないが、監査人は、リスク評価の実施に際して、状況に応じた適切な監査手続を立案するために、監査に関連する内部統制を検討する。
 - ・経営者が採用した会計方針及びその適用方法の適切性、並びに経営者によって行われた会計上の見積りの合理性及び関連する注記事項の妥当性を評価する。
 - ・経営者が継続企業を前提として財務諸表を作成することが適切であるかどうか、また、入手した監査証拠に基づき、継続企業の前提に重要な疑義を生じさせるような事象又は状況に関して重要な不確実性が認められるかどうか結論付ける。継続企業の前提に関する重要な不確実性が認められる場合は、監査報告書において財務諸表の注記事項に注意を喚起すること、又は重要な不確実性に関する財務諸表の注記事項が適切でない場合は、財務諸表に対して除外事項付意見を表明することが求められている。監査人の結論は、監査報告書日までに入手した監査証拠に基づいているが、将来の事象や状況により、企業は継続企業として存続できなくなる可能性がある。
 - ・財務諸表の表示及び注記事項が、我が国において一般に公正妥当と認められる企業会計の基準に準拠しているかどうかとともに、関連する注記事項を含めた財務諸表の表示、構成及び内容、並びに財務諸表が基礎となる取引や会計事象を適正に表示しているかどうかを評価する。
- 監査人は、監査役に対して、計画した監査の範囲とその実施時期、監査の実施過程で識別した内部統制の重要な不備を含む監査上の重要な発見事項、及び監査の基準で求められているその他の事項について報告を行う。

監査人は、監査役に対して、独立性についての我が国における職業倫理に関する規定を遵守したこと、並びに監査人の独立性に影響を与えると合理的に考えられる事項、及び阻害要因を除去又は軽減するためにセーフガードを講じている場合はその内容について報告を行う。

利害関係

会社と当監査法人又は業務執行社員との間には、公認会計士法の規定により記載すべき利害関係はない。

以 上

(注 1) 上記は、監査報告書の原本に記載された事項を電子化したものであり、その原本は当社が別途保管しております。

(注 2) XBRLデータは監査の対象には含まれていません。

独立監査人の監査報告書

2022年8月17日

マニユライフ・インベストメント・マネジメント株式会社

取締役会御中

PwCあらた有限責任監査法人

東京事務所

指定有限責任社員

業務執行社員

公認会計士 奈良昌彦

監査意見

当監査法人は、金融商品取引法第193条の2第1項の規定に基づく監査証明を行うため、「ファンドの経理状況」に掲げられているマニユライフ・カナダ・リート・ファンド Aコース（為替ヘッジあり・毎月）の2021年11月26日から2022年5月25日までの特定期間の財務諸表、すなわち、貸借対照表、損益及び剰余金計算書、注記表並びに附属明細表について監査を行った。

当監査法人は、上記の財務諸表が、我が国において一般に公正妥当と認められる企業会計の基準に準拠して、マニユライフ・カナダ・リート・ファンド Aコース（為替ヘッジあり・毎月）の2022年5月25日現在の信託財産の状態及び同日をもって終了する特定期間の損益の状況を、全ての重要な点において適正に表示しているものと認める。

監査意見の根拠

当監査法人は、我が国において一般に公正妥当と認められる監査の基準に準拠して監査を行った。監査の基準における当監査法人の責任は、「財務諸表監査における監査人の責任」に記載されている。当監査法人は、我が国における職業倫理に関する規定に従って、マニユライフ・インベストメント・マネジメント株式会社及びファンドから独立しており、また、監査人としてのその他の倫理上の責任を果たしている。当監査法人は、意見表明の基礎となる十分かつ適切な監査証拠を入手したと判断している。

その他の記載内容

その他の記載内容は、有価証券報告書及び有価証券届出書に含まれる情報のうち、財務諸表及びその監査報告書以外の情報である。経営者の責任は、その他の記載内容を作成し開示することにある。

当監査法人の財務諸表に対する監査意見の対象にはその他の記載内容は含まれておらず、当監査法人はその他の記載内容に対して意見を表明するものではない。

財務諸表監査における当監査法人の責任は、その他の記載内容を通読し、通読の過程において、その他の記載内容と財務諸表又は当監査法人が監査の過程で得た知識との間に重要な相違があるかどうか検討すること、また、そのような重要な相違以外にその他の記載内容に重要な誤りの兆候があるかどうか注意を払うことにある。

当監査法人は、実施した作業に基づき、その他の記載内容に重要な誤りがあると判断した場合には、その事実を報告することが求められている。

その他の記載内容に関して、当監査法人が報告すべき事項はない。

財務諸表に対する経営者の責任

経営者の責任は、我が国において一般に公正妥当と認められる企業会計の基準に準拠して財務諸表を作成し適正に表示することにある。これには、不正又は誤謬による重要な虚偽表示のない財務諸表を作成し適正に表示するために経営者が必要と判断した内部統制を整備及び運用することが含まれる。

財務諸表を作成するに当たり、経営者は、継続企業的前提に基づき財務諸表を作成することが適切であるかどうかを評価し、我が国において一般に公正妥当と認められる企業会計の基準に基づいて継続企業に関する事項を開示する必要がある場合には当該事項を開示する責任がある。

財務諸表監査における監査人の責任

監査人の責任は、監査人が実施した監査に基づいて、全体としての財務諸表に不正又は誤謬による重要な虚偽表示がないかどうかについて合理的な保証を得て、監査報告書において独立の立場から財務諸表に対する意見を表明することにある。虚偽表示は、不正又は誤謬により発生する可能性があり、個別に又は集計すると、財務諸表の利用者の意思決定に影響を与えると合理的に見込まれる場合に、重要性があると判断される。

監査人は、我が国において一般に公正妥当と認められる監査の基準に従って、監査の過程を通じて、職業的専門家としての判断を行い、職業的懐疑心を保持して以下を実施する。

- ・ 不正又は誤謬による重要な虚偽表示リスクを識別し、評価する。また、重要な虚偽表示リスクに対応した監査手続を立案し、実施する。監査手続の選択及び適用は監査人の判断による。さらに、意見表明の基礎となる十分かつ適切な監査証拠を入手する。
- ・ 財務諸表監査の目的は、内部統制の有効性について意見表明するためのものではないが、監査人は、リスク評価の実施に際して、状況に応じた適切な監査手続を立案するために、監査に関連する内部統制を検討する。
- ・ 経営者が採用した会計方針及びその適用方法の適切性、並びに経営者によって行われた会計上の見積りの合理性及び関連する注記事項の妥当性を評価する。
- ・ 経営者が継続企業を前提として財務諸表を作成することが適切であるかどうか、また、入手した監査証拠に基づき、継続企業の前提に重要な疑義を生じさせるような事象又は状況に関して重要な不確実性が認められるかどうか結論付ける。継続企業の前提に関する重要な不確実性が認められる場合は、監査報告書において財務諸表の注記事項に注意を喚起すること、又は重要な不確実性に関する財務諸表の注記事項が適切でない場合は、財務諸表に対して除外事項付意見を表明することが求められている。監査人の結論は、監査報告書日までに入手した監査証拠に基づいているが、将来の事象や状況により、ファンドは継続企業として存続できなくなる可能性がある。
- ・ 財務諸表の表示及び注記事項が、我が国において一般に公正妥当と認められる企業会計の基準に準拠しているかどうかとともに、関連する注記事項を含めた財務諸表の表示、構成及び内容、並びに財務諸表が基礎となる取引や会計事象を適正に表示しているかどうかを評価する。

監査人は、経営者に対して、計画した監査の範囲とその実施時期、監査の実施過程で識別した内部統制の重要な不備を含む監査上の重要な発見事項、及び監査の基準で求められているその他の事項について報告を行う。

利害関係

マニユライフ・インベストメント・マネジメント株式会社及びファンドと当監査法人又は業務執行社員との間には、公認会計士法の規定により記載すべき利害関係はない。

以 上

(注) 1. 上記の監査報告書の原本は当社が別途保管しております。

2. XBRLデータは監査の対象には含まれていません。

独立監査人の監査報告書

2022年8月17日

マニユライフ・インベストメント・マネジメント株式会社

取締役会御中

PwCあらた有限責任監査法人

東京事務所

指定有限責任社員

業務執行社員

公認会計士 奈良昌彦

監査意見

当監査法人は、金融商品取引法第193条の2第1項の規定に基づく監査証明を行うため、「ファンドの経理状況」に掲げられているマニユライフ・カナダ・リート・ファンド Bコース（為替ヘッジなし・毎月）の2021年11月26日から2022年5月25日までの特定期間の財務諸表、すなわち、貸借対照表、損益及び剰余金計算書、注記表並びに附属明細表について監査を行った。

当監査法人は、上記の財務諸表が、我が国において一般に公正妥当と認められる企業会計の基準に準拠して、マニユライフ・カナダ・リート・ファンド Bコース（為替ヘッジなし・毎月）の2022年5月25日現在の信託財産の状態及び同日をもって終了する特定期間の損益の状況を、全ての重要な点において適正に表示しているものと認める。

監査意見の根拠

当監査法人は、我が国において一般に公正妥当と認められる監査の基準に準拠して監査を行った。監査の基準における当監査法人の責任は、「財務諸表監査における監査人の責任」に記載されている。当監査法人は、我が国における職業倫理に関する規定に従って、マニユライフ・インベストメント・マネジメント株式会社及びファンドから独立しており、また、監査人としてのその他の倫理上の責任を果たしている。当監査法人は、意見表明の基礎となる十分かつ適切な監査証拠を入手したと判断している。

その他の記載内容

その他の記載内容は、有価証券報告書及び有価証券届出書に含まれる情報のうち、財務諸表及びその監査報告書以外の情報である。経営者の責任は、その他の記載内容を作成し開示することにある。

当監査法人の財務諸表に対する監査意見の対象にはその他の記載内容は含まれておらず、当監査法人はその他の記載内容に対して意見を表明するものではない。

財務諸表監査における当監査法人の責任は、その他の記載内容を通読し、通読の過程において、その他の記載内容と財務諸表又は当監査法人が監査の過程で得た知識との間に重要な相違があるかどうか検討すること、また、そのような重要な相違以外にその他の記載内容に重要な誤りの兆候があるかどうか注意を払うことにある。

当監査法人は、実施した作業に基づき、その他の記載内容に重要な誤りがあると判断した場合には、その事実を報告することが求められている。

その他の記載内容に関して、当監査法人が報告すべき事項はない。

財務諸表に対する経営者の責任

経営者の責任は、我が国において一般に公正妥当と認められる企業会計の基準に準拠して財務諸表を作成し適正に表示することにある。これには、不正又は誤謬による重要な虚偽表示のない財務諸表を作成し適正に表示するために経営者が必要と判断した内部統制を整備及び運用することが含まれる。

財務諸表を作成するに当たり、経営者は、継続企業的前提に基づき財務諸表を作成することが適切であるかどうかを評価し、我が国において一般に公正妥当と認められる企業会計の基準に基づいて継続企業に関する事項を開示する必要がある場合には当該事項を開示する責任がある。

財務諸表監査における監査人の責任

監査人の責任は、監査人が実施した監査に基づいて、全体としての財務諸表に不正又は誤謬による重要な虚偽表示がないかどうかについて合理的な保証を得て、監査報告書において独立の立場から財務諸表に対する意見を表明することにある。虚偽表示は、不正又は誤謬により発生する可能性があり、個別に又は集計すると、財務諸表の利用者の意思決定に影響を与えると合理的に見込まれる場合に、重要性があると判断される。

監査人は、我が国において一般に公正妥当と認められる監査の基準に従って、監査の過程を通じて、職業的専門家としての判断を行い、職業的懐疑心を保持して以下を実施する。

- ・ 不正又は誤謬による重要な虚偽表示リスクを識別し、評価する。また、重要な虚偽表示リスクに対応した監査手続を立案し、実施する。監査手続の選択及び適用は監査人の判断による。さらに、意見表明の基礎となる十分かつ適切な監査証拠を入手する。
- ・ 財務諸表監査の目的は、内部統制の有効性について意見表明するためのものではないが、監査人は、リスク評価の実施に際して、状況に応じた適切な監査手続を立案するために、監査に関連する内部統制を検討する。
- ・ 経営者が採用した会計方針及びその適用方法の適切性、並びに経営者によって行われた会計上の見積りの合理性及び関連する注記事項の妥当性を評価する。
- ・ 経営者が継続企業を前提として財務諸表を作成することが適切であるかどうか、また、入手した監査証拠に基づき、継続企業の前提に重要な疑義を生じさせるような事象又は状況に関して重要な不確実性が認められるかどうか結論付ける。継続企業の前提に関する重要な不確実性が認められる場合は、監査報告書において財務諸表の注記事項に注意を喚起すること、又は重要な不確実性に関する財務諸表の注記事項が適切でない場合は、財務諸表に対して除外事項付意見を表明することが求められている。監査人の結論は、監査報告書日までに入手した監査証拠に基づいているが、将来の事象や状況により、ファンドは継続企業として存続できなくなる可能性がある。
- ・ 財務諸表の表示及び注記事項が、我が国において一般に公正妥当と認められる企業会計の基準に準拠しているかどうかとともに、関連する注記事項を含めた財務諸表の表示、構成及び内容、並びに財務諸表が基礎となる取引や会計事象を適正に表示しているかどうかを評価する。

監査人は、経営者に対して、計画した監査の範囲とその実施時期、監査の実施過程で識別した内部統制の重要な不備を含む監査上の重要な発見事項、及び監査の基準で求められているその他の事項について報告を行う。

利害関係

マニユライフ・インベストメント・マネジメント株式会社及びファンドと当監査法人又は業務執行社員との間には、公認会計士法の規定により記載すべき利害関係はない。

以 上

(注) 1. 上記の監査報告書の原本は当社が別途保管しております。

2. XBRLデータは監査の対象には含まれていません。

独立監査人の監査報告書

2022年8月17日

マニユライフ・インベストメント・マネジメント株式会社

取締役会御中

PwCあらた有限責任監査法人

東京事務所

指定有限責任社員

業務執行社員

公認会計士 奈良昌彦

監査意見

当監査法人は、金融商品取引法第193条の2第1項の規定に基づく監査証明を行うため、「ファンドの経理状況」に掲げられているマニユライフ・カナダ・リート・ファンド Cコース（為替ヘッジあり・年2回）の2021年11月26日から2022年5月25日までの計算期間の財務諸表、すなわち、貸借対照表、損益及び剰余金計算書、注記表並びに附属明細表について監査を行った。

当監査法人は、上記の財務諸表が、我が国において一般に公正妥当と認められる企業会計の基準に準拠して、マニユライフ・カナダ・リート・ファンド Cコース（為替ヘッジあり・年2回）の2022年5月25日現在の信託財産の状態及び同日をもって終了する計算期間の損益の状況を、全ての重要な点において適正に表示しているものと認める。

監査意見の根拠

当監査法人は、我が国において一般に公正妥当と認められる監査の基準に準拠して監査を行った。監査の基準における当監査法人の責任は、「財務諸表監査における監査人の責任」に記載されている。当監査法人は、我が国における職業倫理に関する規定に従って、マニユライフ・インベストメント・マネジメント株式会社及びファンドから独立しており、また、監査人としてのその他の倫理上の責任を果たしている。当監査法人は、意見表明の基礎となる十分かつ適切な監査証拠を入手したと判断している。

その他の記載内容

その他の記載内容は、有価証券報告書及び有価証券届出書に含まれる情報のうち、財務諸表及びその監査報告書以外の情報である。経営者の責任は、その他の記載内容を作成し開示することにある。

当監査法人の財務諸表に対する監査意見の対象にはその他の記載内容は含まれておらず、当監査法人はその他の記載内容に対して意見を表明するものではない。

財務諸表監査における当監査法人の責任は、その他の記載内容を通読し、通読の過程において、その他の記載内容と財務諸表又は当監査法人が監査の過程で得た知識との間に重要な相違があるかどうか検討すること、また、そのような重要な相違以外にその他の記載内容に重要な誤りの兆候があるかどうか注意を払うことにある。

当監査法人は、実施した作業に基づき、その他の記載内容に重要な誤りがあると判断した場合には、その事実を報告することが求められている。

その他の記載内容に関して、当監査法人が報告すべき事項はない。

財務諸表に対する経営者の責任

経営者の責任は、我が国において一般に公正妥当と認められる企業会計の基準に準拠して財務諸表を作成し適正に表示することにある。これには、不正又は誤謬による重要な虚偽表示のない財務諸表を作成し適正に表示するために経営者が必要と判断した内部統制を整備及び運用することが含まれる。

財務諸表を作成するに当たり、経営者は、継続企業的前提に基づき財務諸表を作成することが適切であるかどうかを評価し、我が国において一般に公正妥当と認められる企業会計の基準に基づいて継続企業に関する事項を開示する必要がある場合には当該事項を開示する責任がある。

財務諸表監査における監査人の責任

監査人の責任は、監査人が実施した監査に基づいて、全体としての財務諸表に不正又は誤謬による重要な虚偽表示がないかどうかについて合理的な保証を得て、監査報告書において独立の立場から財務諸表に対する意見を表明することにある。虚偽表示は、不正又は誤謬により発生する可能性があり、個別に又は集計すると、財務諸表の利用者の意思決定に影響を与えると合理的に見込まれる場合に、重要性があると判断される。

監査人は、我が国において一般に公正妥当と認められる監査の基準に従って、監査の過程を通じて、職業的専門家としての判断を行い、職業的懐疑心を保持して以下を実施する。

- ・ 不正又は誤謬による重要な虚偽表示リスクを識別し、評価する。また、重要な虚偽表示リスクに対応した監査手続を立案し、実施する。監査手続の選択及び適用は監査人の判断による。さらに、意見表明の基礎となる十分かつ適切な監査証拠を入手する。
- ・ 財務諸表監査の目的は、内部統制の有効性について意見表明するためのものではないが、監査人は、リスク評価の実施に際して、状況に応じた適切な監査手続を立案するために、監査に関連する内部統制を検討する。
- ・ 経営者が採用した会計方針及びその適用方法の適切性、並びに経営者によって行われた会計上の見積りの合理性及び関連する注記事項の妥当性を評価する。
- ・ 経営者が継続企業を前提として財務諸表を作成することが適切であるかどうか、また、入手した監査証拠に基づき、継続企業の前提に重要な疑義を生じさせるような事象又は状況に関して重要な不確実性が認められるかどうか結論付ける。継続企業の前提に関する重要な不確実性が認められる場合は、監査報告書において財務諸表の注記事項に注意を喚起すること、又は重要な不確実性に関する財務諸表の注記事項が適切でない場合は、財務諸表に対して除外事項付意見を表明することが求められている。監査人の結論は、監査報告書日までに入手した監査証拠に基づいているが、将来の事象や状況により、ファンドは継続企業として存続できなくなる可能性がある。
- ・ 財務諸表の表示及び注記事項が、我が国において一般に公正妥当と認められる企業会計の基準に準拠しているかどうかとともに、関連する注記事項を含めた財務諸表の表示、構成及び内容、並びに財務諸表が基礎となる取引や会計事象を適正に表示しているかどうかを評価する。

監査人は、経営者に対して、計画した監査の範囲とその実施時期、監査の実施過程で識別した内部統制の重要な不備を含む監査上の重要な発見事項、及び監査の基準で求められているその他の事項について報告を行う。

利害関係

マニユライフ・インベストメント・マネジメント株式会社及びファンドと当監査法人又は業務執行社員との間には、公認会計士法の規定により記載すべき利害関係はない。

以 上

(注) 1. 上記の監査報告書の原本は当社が別途保管しております。

2. XBRLデータは監査の対象には含まれていません。

独立監査人の監査報告書

2022年8月17日

マニユライフ・インベストメント・マネジメント株式会社

取締役会 御中

PwCあらた有限責任監査法人

東京事務所

指定有限責任社員

業務執行社員

公認会計士 奈良昌彦

監査意見

当監査法人は、金融商品取引法第193条の2第1項の規定に基づく監査証明を行うため、「ファンドの経理状況」に掲げられているマニユライフ・カナダ・リート・ファンド Dコース（為替ヘッジなし・年2回）の2021年11月26日から2022年5月25日までの計算期間の財務諸表、すなわち、貸借対照表、損益及び剰余金計算書、注記表並びに附属明細表について監査を行った。

当監査法人は、上記の財務諸表が、我が国において一般に公正妥当と認められる企業会計の基準に準拠して、マニユライフ・カナダ・リート・ファンド Dコース（為替ヘッジなし・年2回）の2022年5月25日現在の信託財産の状態及び同日をもって終了する計算期間の損益の状況を、全ての重要な点において適正に表示しているものと認める。

監査意見の根拠

当監査法人は、我が国において一般に公正妥当と認められる監査の基準に準拠して監査を行った。監査の基準における当監査法人の責任は、「財務諸表監査における監査人の責任」に記載されている。当監査法人は、我が国における職業倫理に関する規定に従って、マニユライフ・インベストメント・マネジメント株式会社及びファンドから独立しており、また、監査人としてのその他の倫理上の責任を果たしている。当監査法人は、意見表明の基礎となる十分かつ適切な監査証拠を入手したと判断している。

その他の記載内容

その他の記載内容は、有価証券報告書及び有価証券届出書に含まれる情報のうち、財務諸表及びその監査報告書以外の情報である。経営者の責任は、その他の記載内容を作成し開示することにある。

当監査法人の財務諸表に対する監査意見の対象にはその他の記載内容は含まれておらず、当監査法人はその他の記載内容に対して意見を表明するものではない。

財務諸表監査における当監査法人の責任は、その他の記載内容を通読し、通読の過程において、その他の記載内容と財務諸表又は当監査法人が監査の過程で得た知識との間に重要な相違があるかどうかを検討すること、また、そのような重要な相違以外にその他の記載内容に重要な誤りの兆候があるかどうか注意を払うことにある。

当監査法人は、実施した作業に基づき、その他の記載内容に重要な誤りがあると判断した場合には、その事実を報告することが求められている。

その他の記載内容に関して、当監査法人が報告すべき事項はない。

財務諸表に対する経営者の責任

経営者の責任は、我が国において一般に公正妥当と認められる企業会計の基準に準拠して財務諸表を作成し適正に表示することにある。これには、不正又は誤謬による重要な虚偽表示のない財務諸表を作成し適正に表示するために経営者が必要と判断した内部統制を整備及び運用することが含まれる。

財務諸表を作成するに当たり、経営者は、継続企業的前提に基づき財務諸表を作成することが適切であるかどうかを評価し、我が国において一般に公正妥当と認められる企業会計の基準に基づいて継続企業に関する事項を開示する必要がある場合には当該事項を開示する責任がある。

財務諸表監査における監査人の責任

監査人の責任は、監査人が実施した監査に基づいて、全体としての財務諸表に不正又は誤謬による重要な虚偽表示がないかどうかについて合理的な保証を得て、監査報告書において独立の立場から財務諸表に対する意見を表明することにある。虚偽表示は、不正又は誤謬により発生する可能性があり、個別に又は集計すると、財務諸表の利用者の意思決定に影響を与えると合理的に見込まれる場合に、重要性があると判断される。

監査人は、我が国において一般に公正妥当と認められる監査の基準に従って、監査の過程を通じて、職業的専門家としての判断を行い、職業的懐疑心を保持して以下を実施する。

- ・ 不正又は誤謬による重要な虚偽表示リスクを識別し、評価する。また、重要な虚偽表示リスクに対応した監査手続を立案し、実施する。監査手続の選択及び適用は監査人の判断による。さらに、意見表明の基礎となる十分かつ適切な監査証拠を入手する。
- ・ 財務諸表監査の目的は、内部統制の有効性について意見表明するためのものではないが、監査人は、リスク評価の実施に際して、状況に応じた適切な監査手続を立案するために、監査に関連する内部統制を検討する。
- ・ 経営者が採用した会計方針及びその適用方法の適切性、並びに経営者によって行われた会計上の見積りの合理性及び関連する注記事項の妥当性を評価する。
- ・ 経営者が継続企業を前提として財務諸表を作成することが適切であるかどうか、また、入手した監査証拠に基づき、継続企業の前提に重要な疑義を生じさせるような事象又は状況に関して重要な不確実性が認められるかどうか結論付ける。継続企業の前提に関する重要な不確実性が認められる場合は、監査報告書において財務諸表の注記事項に注意を喚起すること、又は重要な不確実性に関する財務諸表の注記事項が適切でない場合は、財務諸表に対して除外事項付意見を表明することが求められている。監査人の結論は、監査報告書日までに入手した監査証拠に基づいているが、将来の事象や状況により、ファンドは継続企業として存続できなくなる可能性がある。
- ・ 財務諸表の表示及び注記事項が、我が国において一般に公正妥当と認められる企業会計の基準に準拠しているかどうかとともに、関連する注記事項を含めた財務諸表の表示、構成及び内容、並びに財務諸表が基礎となる取引や会計事象を適正に表示しているかどうかを評価する。

監査人は、経営者に対して、計画した監査の範囲とその実施時期、監査の実施過程で識別した内部統制の重要な不備を含む監査上の重要な発見事項、及び監査の基準で求められているその他の事項について報告を行う。

利害関係

マニユライフ・インベストメント・マネジメント株式会社及びファンドと当監査法人又は業務執行社員との間には、公認会計士法の規定により記載すべき利害関係はない。

以 上

(注) 1. 上記の監査報告書の原本は当社が別途保管しております。

2. XBRLデータは監査の対象には含まれていません。