

**【表紙】**

【提出書類】	有価証券届出書
【提出先】	関東財務局長
【提出日】	平成28年9月14日
【発行者名】	三菱UFJ国際投信株式会社
【代表者の役職氏名】	取締役社長 松田 通
【本店の所在の場所】	東京都千代田区有楽町一丁目12番1号
【事務連絡者氏名】	伊藤 晃
【電話番号】	03-6250-4740
【届出の対象とした募集内国投資信託受益証券に係るファンドの名称】	オーストラリアREITファンド（為替ヘッジあり）（毎月決算型） オーストラリアREITファンド（為替ヘッジなし）（毎月決算型）
【届出の対象とした募集内国投資信託受益証券の金額】	当初自己設定額 各ファンドにつき、1,000万円 継続募集額 各ファンドにつき、上限1兆円
【縦覧に供する場所】	該当ありません

## 第一部【証券情報】

### （１）【ファンドの名称】

オーストラリアREITファンド（為替ヘッジあり）（毎月決算型）  
オーストラリアREITファンド（為替ヘッジなし）（毎月決算型）  
（以上を総称して、あるいは個別に「ファンド」といいます。）

### （２）【内国投資信託受益証券の形態等】

追加型証券投資信託です。

当初元本は1口当たり1円です。

信用格付業者から提供され、もしくは閲覧に供された信用格付または信用格付業者から提供され、もしくは閲覧に供される予定の信用格付はありません。

ファンドの受益権は、社債、株式等の振替に関する法律（「社振法」といいます。）の規定の適用を受け、受益権の帰属は、後記の「（11）振替機関に関する事項」に記載の振替機関および当該振替機関の下位の口座管理機関（社振法第2条に規定する「口座管理機関」をいい、振替機関を含め、「振替機関等」といいます。）の振替口座簿に記載または記録されることにより定まります（振替口座簿に記載または記録されることにより定まる受益権を「振替受益権」といいます。）。また、振替受益権には無記名式や記名式の形態はありません。

### （３）【発行（売出）価額の総額】

当初自己設定：各ファンドにつき、1,000万円

継続募集期間：各ファンドにつき、1兆円を上限とします。

### （４）【発行（売出）価格】

当初自己設定

1口当たり1円

継続募集期間

取得申込受付日の翌営業日の基準価額とします。

基準価額は、販売会社にてご確認いただけます。

また、原則として、計算日の翌日付の日本経済新聞朝刊に掲載されます。

ファンド名	略称
オーストラリアREITファンド（為替ヘッジあり）（毎月決算型）	オースRへ有
オーストラリアREITファンド（為替ヘッジなし）（毎月決算型）	オースRへ無

なお、下記においてもご照会いただけます。

三菱UFJ国際投信株式会社

お客様専用フリーダイヤル 0120-151034（受付時間：毎営業日の9:00～17:00）

ホームページアドレス <http://www.am.mufg.jp/>

（注）基準価額とは、信託財産の純資産総額を計算日における受益権総口数で除して得た額をいいます。

なお、当ファンドでは1万口当たりの価額で表示されます。

毎営業日とは、土曜日、日曜日、「国民の祝日に関する法律」に定める休日ならびに12月31日、1月2日および1月3日以外の日とします。以下、同じ。

### （５）【申込手数料】

申込価額（発行価格）×3.24%（税抜3%）を上限として販売会社が定める手数料率

申込手数料は販売会社にご確認ください。

なお、下記においてもご照会いただけます。

三菱UFJ国際投信株式会社

お客様専用フリーダイヤル 0120-151034（受付時間：毎営業日の9:00～17:00）

申込みには分配金受取りコース(一般コース)と分配金再投資コース(累積投資コース)があり、分配金再投資コース(累積投資コース)の場合、再投資される収益分配金については、申込手数料はかかりません。

消費税および地方消費税に相当する金額(「消費税等相当額」といいます。)を含みます。なお、消費税率に応じて変更となることがあります。

(6)【申込単位】

申込単位は販売会社にご確認ください。

なお、下記においてもご照会いただけます。

三菱UFJ国際投信株式会社

お客様専用フリーダイヤル 0120-151034(受付時間:毎営業日の9:00~17:00)

分配金再投資コース(累積投資コース)の場合、再投資される収益分配金については1口単位とします。

(7)【申込期間】

当初自己設定

平成28年9月30日

継続募集期間

平成28年9月30日から平成29年12月14日までです。

(注)上記期間満了前に有価証券届出書を提出することにより更新されます。

(8)【申込取扱場所】

販売会社において申込みの取扱いを行います。

販売会社は、下記にてご確認ください。

三菱UFJ国際投信株式会社

お客様専用フリーダイヤル 0120-151034(受付時間:毎営業日の9:00~17:00)

(9)【払込期日】

取得申込者は、申込金額および申込手数料(税込)を販売会社が定める日までに支払うものとします。

払込期日は販売会社により異なる場合がありますので、販売会社にご確認ください。

振替受益権に係る各取得申込日の発行価額の総額は、追加信託が行われる日(当初自己設定に係る発行価額の総額については設定日)に委託会社の指定する口座を経由して、受託会社の指定するファンド口座に払い込まれます。

(10)【払込取扱場所】

申込みを受け付けた販売会社とします。

(11)【振替機関に関する事項】

ファンドの受益権の振替機関は、株式会社証券保管振替機構です。

ファンドの受益権は、社振法の規定の適用を受け、振替機関の振替業に係る業務規程等の規則にしたがって取り扱われるものとします。ファンドの分配金、償還金、解約代金は、社振法および振替機関の業務規程その他の規則にしたがって支払われます。

(12)【その他】

該当事項はありません。

## 第二部【ファンド情報】

### 第1【ファンドの状況】

#### 1【ファンドの性格】

##### (1)【ファンドの目的及び基本的性格】

当ファンドは、値上がり益の獲得および配当収益の確保をめざして運用を行います。

信託金の限度額は、各ファンドについて、1,000億円です。

当ファンドは、一般社団法人投資信託協会が定める商品の分類方法において、以下の商品分類および属性区分に該当します。

商品分類表

単位型・追加型	投資対象地域	投資対象資産 (収益の源泉)	独立区分	補足分類
単位型	国内	株式 債券	MMF	インデックス型
	海外	不動産投信	MRF	
追加型	内外	その他資産 ( )	ETF	特殊型 ( )
		資産複合		

属性区分表

オーストラリアREITファンド（為替ヘッジあり）（毎月決算型）

投資対象資産	決算頻度	投資対象地域	投資形態	為替 ヘッジ	対象 インデックス	特殊型
株式 一般	年1回 年2回	グローバル 日本	ファミリー ファンド	あり (フル ヘッジ)	日経225	ブル・ベア型
大型株 中小型株	年4回 年6回	北米 欧州	ファンド・ オブ・ ファンズ	なし	TOPIX	条件付運用型
債券 一般	(隔月)	アジア オセアニア			( )	ロング・ ショート型/ 絶対収益 追求型
公債 社債 その他債券 クレジット 属性 ( )	年12回 (毎月)	中南米 アフリカ 中近東 (中東) エマージング				その他 ( )
不動産投信 その他資産 (投資信託証券 (不動産投信))	日々 その他 ( )					
資産複合 ( )						

## オーストラリアREITファンド（為替ヘッジなし）（毎月決算型）

投資対象資産	決算頻度	投資対象地域	投資形態	為替ヘッジ	対象インデックス	特殊型
株式	年1回	グローバル	ファミリー	あり	日経225	ブル・ベア型
一般	年2回	日本	ファンド	( )		
大型株	年4回	北米			TOPIX	条件付運用型
中小型株	年6回	欧州	ファンド・	なし		
債券	(隔月)	アジア	オブ・		その他	ロング・
一般	年12回	オセアニア	ファンズ		( )	ショート型/ 絶対収益 追求型
公債	(毎月)	中南米				
社債	日々	アフリカ				
その他債券	その他	中近東				
クレジット	( )	(中東)				その他
属性		エマージング				( )
( )						
不動産投信						
その他資産						
(投資信託証券						
(不動産投信))						
資産複合						
( )						

当ファンドが該当する商品分類・属性区分を網掛け表示しています。

ファミリーファンド、ファンド・オブ・ファンズに該当する場合、投資信託証券を通じて投資収益の源泉となる資産に投資しますので商品分類表と属性区分表の投資対象資産は異なります。

属性区分に記載している「為替ヘッジ」は、対円での為替リスクに対するヘッジの有無を記載しています。

## 商品分類の定義

単位型・追加型	単位型	当初、募集された資金が一つの単位として信託され、その後の追加設定は一切行われのないファンドをいいます。
	追加型	一度設定されたファンドであってもその後追加設定が行われ従来の信託財産とともに運用されるファンドをいいます。
投資対象地域	国内	信託約款において、組入資産による主たる投資収益が実質的に国内の資産を源泉とする旨の記載があるものをいいます。
	海外	信託約款において、組入資産による主たる投資収益が実質的に海外の資産を源泉とする旨の記載があるものをいいます。
	内外	信託約款において、国内および海外の資産による投資収益を実質的に源泉とする旨の記載があるものをいいます。
投資対象資産	株式	信託約款において、組入資産による主たる投資収益が実質的に株式を源泉とする旨の記載があるものをいいます。
	債券	信託約款において、組入資産による主たる投資収益が実質的に債券を源泉とする旨の記載があるものをいいます。
	不動産投信（リート）	信託約款において、組入資産による主たる投資収益が実質的に不動産投資信託の受益証券および不動産投資法人の投資証券を源泉とする旨の記載があるものをいいます。
	その他資産	信託約款において、組入資産による主たる投資収益が実質的に株式、債券および不動産投信以外の資産を源泉とする旨の記載があるものをいいます。
	資産複合	信託約款において、株式、債券、不動産投信およびその他資産のうち複数の資産による投資収益を実質的に源泉とする旨の記載があるものをいいます。
独立区分	MMF（マネー・マネージメント・ファンド）	一般社団法人投資信託協会が定める「MMF等の運営に関する規則」に規定するMMFをいいます。
	MR F（マネー・リザーブ・ファンド）	一般社団法人投資信託協会が定める「MMF等の運営に関する規則」に規定するMR Fをいいます。
	E T F	投資信託及び投資法人に関する法律施行令（平成12年政令480号）第12条第1号および第2号に規定する証券投資信託ならびに租税特別措置法（昭和32年法律第26号）第9条の4の2に規定する上場証券投資信託をいいます。
補足分類	インデックス型	信託約款において、各種指数に連動する運用成果を目指す旨またはそれに準じる記載があるものをいいます。
	特殊型	信託約款において、投資家（受益者）に対して注意を喚起することが必要と思われる特殊な仕組みあるいは運用手法の記載があるものをいいます。

上記定義は一般社団法人投資信託協会が定める「商品分類に関する指針」を基に委託会社が作成したものです。

## 属性区分の定義

投資対象資産	株式	一般	次の大型株、中小型株属性にあてはまらない全てのものをいいます。
		大型株	信託約款において、主として大型株に投資する旨の記載があるものをいいます。
		中小型株	信託約款において、主として中小型株に投資する旨の記載があるものをいいます。
	債券	一般	次の公債、社債、その他債券属性にあてはまらない全てのものをいいます。
		公債	信託約款において、日本国または各国の政府の発行する国債（地方債、政府保証債、政府機関債、国際機関債を含みます。以下同じ。）に主として投資する旨の記載があるものをいいます。

	社債	信託約款において、企業等が発行する社債に主として投資する旨の記載があるものをいいます。
	その他債券	信託約款において、公債または社債以外の債券に主として投資する旨の記載があるものをいいます。
	クレジット属性	目論見書または信託約款において、信用力が高い債券に選別して投資する、あるいは投資適格債（BBB格相当以上）を投資対象の範囲とする旨の記載があるものについて高格付債、ハイイールド債等（BB格相当以下）を主要投資対象とする旨の記載があるものについて低格付債を債券の属性として併記します。
	不動産投信	信託約款において、主として不動産投信に投資する旨の記載があるものをいいます。
	その他資産	信託約款において、主として株式、債券および不動産投信以外に投資する旨の記載があるものをいいます。
	資産複合	信託約款において、複数資産を投資対象とする旨の記載があるものをいいます。
決算頻度	年1回	信託約款において、年1回決算する旨の記載があるものをいいます。
	年2回	信託約款において、年2回決算する旨の記載があるものをいいます。
	年4回	信託約款において、年4回決算する旨の記載があるものをいいます。
	年6回（隔月）	信託約款において、年6回決算する旨の記載があるものをいいます。
	年12回（毎月）	信託約款において、年12回（毎月）決算する旨の記載があるものをいいます。
	日々	信託約款において、日々決算する旨の記載があるものをいいます。
	その他	上記属性にあてはまらない全てのものをいいます。
投資対象地域	グローバル	信託約款において、組入資産による投資収益が世界の資産を源泉とする旨の記載があるものをいいます。
	日本	信託約款において、組入資産による投資収益が日本の資産を源泉とする旨の記載があるものをいいます。
	北米	信託約款において、組入資産による投資収益が北米地域の資産を源泉とする旨の記載があるものをいいます。
	欧州	信託約款において、組入資産による投資収益が欧州地域の資産を源泉とする旨の記載があるものをいいます。
	アジア	信託約款において、組入資産による投資収益が日本を除くアジア地域の資産を源泉とする旨の記載があるものをいいます。
	オセアニア	信託約款において、組入資産による投資収益がオセアニア地域の資産を源泉とする旨の記載があるものをいいます。
	中南米	信託約款において、組入資産による投資収益が中南米地域の資産を源泉とする旨の記載があるものをいいます。
	アフリカ	信託約款において、組入資産による投資収益がアフリカ地域の資産を源泉とする旨の記載があるものをいいます。
	中近東（中東）	信託約款において、組入資産による投資収益が中近東地域の資産を源泉とする旨の記載があるものをいいます。
	エマージング	信託約款において、組入資産による投資収益がエマージング地域（新興成長国（地域））の資産（一部組み入れている場合を除きます。）を源泉とする旨の記載があるものをいいます。
投資形態	ファミリーファンド	信託約款において、親投資信託（ファンド・オブ・ファンズにのみ投資されるものを除きます。）を投資対象として投資するものをいいます。

	ファンド・オブ・ファンズ	一般社団法人投資信託協会が定める「投資信託等の運用に関する規則」第2条に規定するファンド・オブ・ファンズをいいます。
為替ヘッジ	あり	信託約款において、為替のフルヘッジまたは一部の資産に為替のヘッジを行う旨の記載があるものをいいます。
	なし	信託約款において、為替のヘッジを行わない旨の記載があるものまたは為替のヘッジを行う旨の記載がないものをいいます。
対象インデックス	日経225	信託約款において、日経225に連動する運用成果を目指す旨またはそれに準じる記載があるものをいいます。
	TOPIX	信託約款において、TOPIXに連動する運用成果を目指す旨またはそれに準じる記載があるものをいいます。
	その他	信託約款において、上記以外の指数に連動する運用成果を目指す旨またはそれに準じる記載があるものをいいます。
特殊型	ブル・ベア型	信託約款において、派生商品をヘッジ目的以外に用い、積極的に投資を行うとともに各種指数・資産等への連動もしくは逆連動（一定倍の連動もしくは逆連動を含みます。）を目指す旨の記載があるものをいいます。
	条件付運用型	信託約款において、仕組債への投資またはその他特殊な仕組みを用いることにより、目標とする投資成果（基準価額、償還価額、収益分配金等）や信託終了日等が、明示的な指標等の値により定められる一定の条件によって決定される旨の記載があるものをいいます。
	ロング・ショート型 / 絶対収益追求型	信託約款において、ロング・ショート戦略により収益の追求を目指す旨もしくは特定の市場に左右されにくい収益の追求を目指す旨の記載があるものをいいます。
	その他	信託約款において、上記特殊型に掲げる属性のいずれにも該当しない特殊な仕組みあるいは運用手法の記載があるものをいいます。

上記定義は一般社団法人投資信託協会が定める「商品分類に関する指針」を基に委託会社が作成したものです。

商品分類および属性区分の内容については、一般社団法人投資信託協会のホームページ（<http://www.toushin.or.jp/>）をご覧ください。



## [ ファンドの目的・特色 ]

## ファンドの目的

オーストラリアの不動産投資信託証券（一般社団法人投資信託協会規則に定める不動産投資信託証券をいいます。以下同じ。）を実質的な主要投資対象とし、値上がり益の獲得および配当収益の確保をめざします。

## ファンドの特色

特色

**1** オーストラリアの不動産投資信託証券（リート）を実質的な主要投資対象とし、値上がり益の獲得および配当収益の確保をめざします。

- ファンドは特化型運用を行います。一般社団法人投資信託協会は信用リスク集中回避を目的とした投資制限（分散投資規制）を設けており、投資対象に支配的な銘柄（寄与度\*が10%を超える又は超える可能性の高い銘柄）が存在し、又は存在することとなる可能性が高いものを、特化型としています。
- ファンドは、オーストラリアの不動産投資信託証券に実質的に投資します。オーストラリアの不動産投資信託証券には、寄与度が10%を超える又は超える可能性の高い支配的な銘柄が存在するため、特定の銘柄への投資が集中することがあり、当該支配的な銘柄に経営破綻や経営・財務状況の悪化が生じた場合には、大きな損失が発生することがあります。

\*寄与度とは、投資対象候補銘柄の時価総額の合計額における一発行体あたりの時価総額が占める比率または運用管理等に用いる指数における一発行体あたりの構成比率を指します。

## 不動産投資信託証券とは

不動産投資法人の投資証券または不動産投資信託の受益証券をいいます。多数の投資家から資金を集めて不動産を所有、管理、運営し、そこから生じる賃貸料収入や売却益を投資家に分配する商品で、一般的にREIT（リート：Real Estate Investment Trust）と呼ばれています。分配金の原資は主に多数の物件からの賃貸料収入などです。



特色

**2** 不動産投資信託証券等の運用にあたっては、AMPキャピタル・インベスターズ・リミテッドに運用の指図に関する権限を委託します。

◆ AMPキャピタル・インベスターズ・リミテッドは、オーストラリアを代表する総合金融グループであるAMPグループ\*1の一員で、オーストラリア最大規模の運用会社です。

オーストラリアにおける大手運用会社として約1,604億豪ドル（約12.3兆円）\*2の資産を運用しています。

債券・株式に加え、インフラ、不動産といった実物資産クラスへの豊富な投資経験を有しています。

\*1 AMPグループには、AMP社と資本関係にある運用会社を含みます。

\*2 2016年6月末現在、使用為替レートは1豪ドル=76.74円

※運用の指図に関する権限の委託を受ける者、委託の内容、委託の有無等については、変更する場合があります。

### 特色3

「為替ヘッジあり」および「為替ヘッジなし」の計2本のファンドで構成されています。

- ◆ 「為替ヘッジあり」は、実質組入外貨建資産については、原則として為替ヘッジを行い、為替変動リスクの低減をはかります。
- ◆ 「為替ヘッジなし」は、実質組入外貨建資産については、原則として為替ヘッジを行いませんので、為替相場の変動による影響を受けます。

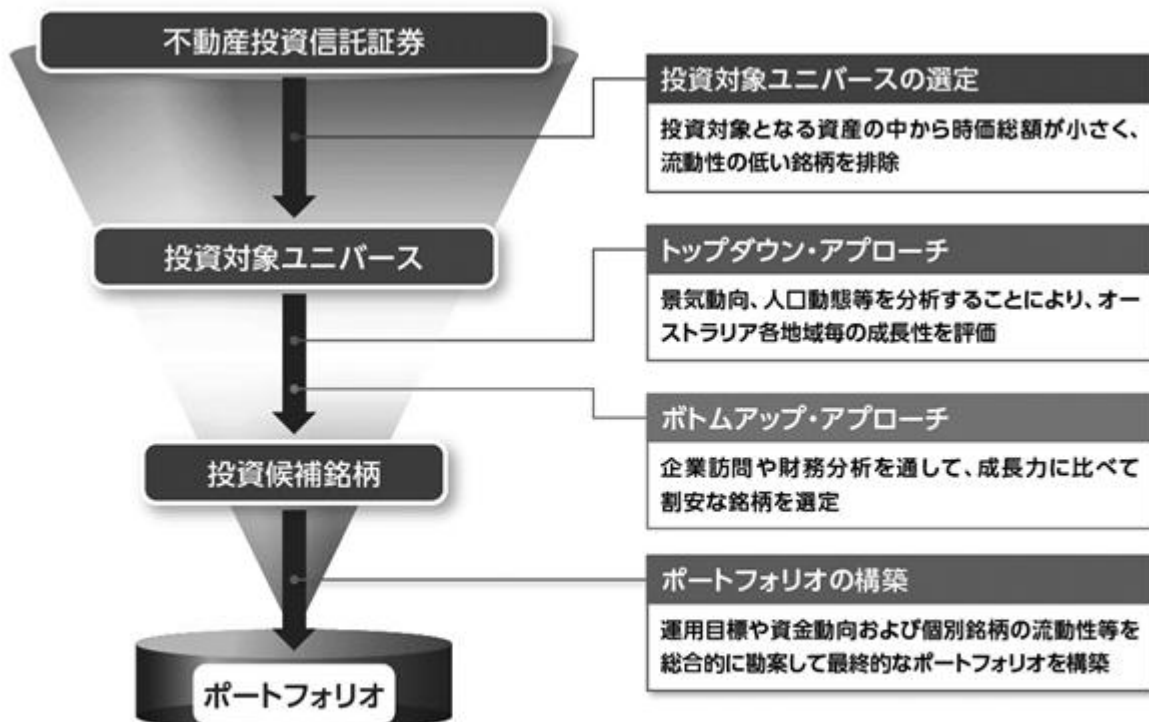
### 特色4

原則として、毎月15日（休業日の場合は翌営業日）の決算日に分配を行います。

- ◆ 原則として、基準価額水準、市況動向等を勘案して分配を行います。ただし、分配対象収益が少額の場合には、分配を行わないことがあります。また、分配金額は運用実績に応じて変動します。将来の分配金の支払いおよびその金額について保証するものではありません。

## 運用プロセス

不動産投資信託証券の運用プロセスは以下の通りです。



※上記の運用プロセスは変更される場合があります。また、市場環境等によっては上記のような運用ができない場合があります。

※委託会社に関する「運用担当者に係る事項」については、委託会社のホームページ (<http://www.am.muifg.jp/corp/operation/fm.html>) でご覧いただけます。

## ■ ファンドのしくみ

### ◆ ファミリーファンド方式により運用を行います。

ファミリーファンド方式とは、受益者から投資された資金をまとめた投資信託をベビーファンドとし、その資金の全部または一部をマザーファンドに投資して、マザーファンドにおいて実質的な運用を行う仕組みです。



※各ファンド間でスイッチングが可能です。販売会社によっては、スイッチングの取扱いを行わない場合があります。詳しくは販売会社にご確認ください。

※スイッチングの際の購入時手数料は、販売会社が定めるものとします。また、換金するファンドに対して信託財産留保額および税金がかかります。

## ■ 主な投資制限

同一銘柄の不動産投資信託証券への投資	同一銘柄の不動産投資信託証券への実質投資割合は、信託財産の純資産総額の35%以下とします。
外貨建資産への投資	外貨建資産への実質投資割合に制限を設けません。

市況動向および資金動向等により、上記のような運用が行えない場合があります。

## 収益分配金に関する留意事項

- ◆分配金は、預貯金の利息とは異なり、投資信託の純資産から支払われますので、分配金が支払われると、その金額相当分、基準価額は下がります。



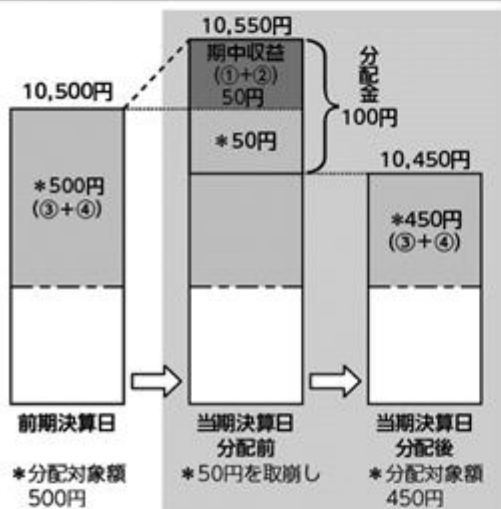
- ◆分配金は、計算期間中に発生した収益（経費控除後の配当等収益および評価益を含む売買益）を超えて支払われる場合があります。その場合、当期決算日の基準価額は前期決算日と比べて下落することになります。また、分配金の水準は、必ずしも計算期間におけるファンドの収益率を示すものではありません。

分配対象額は、①経費控除後の配当等収益および②経費控除後の評価益を含む売買益ならびに③分配準備積立金および④収益調整金です。

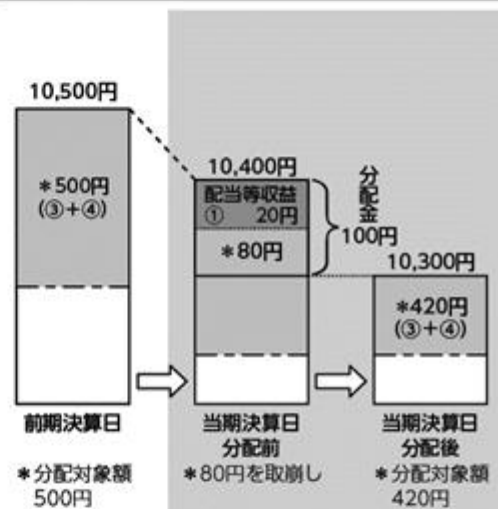
分配金は、分配方針に基づき、分配対象額から支払われます。

### 計算期間中に発生した収益を超えて支払われる場合

#### 前期決算日から基準価額が上昇した場合



#### 前期決算日から基準価額が下落した場合



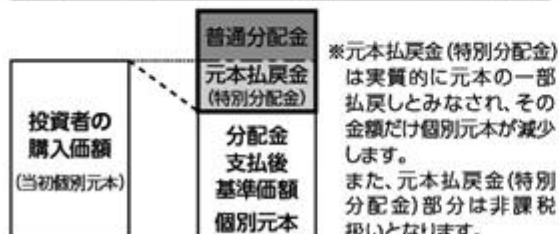
※上記はイメージであり、実際の分配金額や基準価額を示唆するものではありませんのでご注意ください。

分配準備積立金：当期の①経費控除後の配当等収益および②経費控除後の評価益を含む売買益のうち、当期分配金として支払わなかった残りの金額をいいます。信託財産に留保され、次期以降の分配金の支払いに充当できる分配対象額となります。

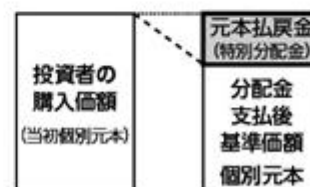
収益調整金：追加型投資信託で追加設定が行われることによって、既存の受益者への収益分配可能額が薄まらないようにするために設けられた勘定です。

- ◆投資者のファンドの購入価額によっては、分配金の一部または全部が、実質的には元本の一部払戻しに相当する場合があります。ファンド購入後の運用状況により、分配金額より基準価額の値上がり小さかった場合も同様です。

#### 分配金の一部が元本の一部払戻しに相当する場合



#### 分配金の全部が元本の一部払戻しに相当する場合



普通分配金：個別元本（投資者のファンドの購入価額）を上回る部分からの分配金です。

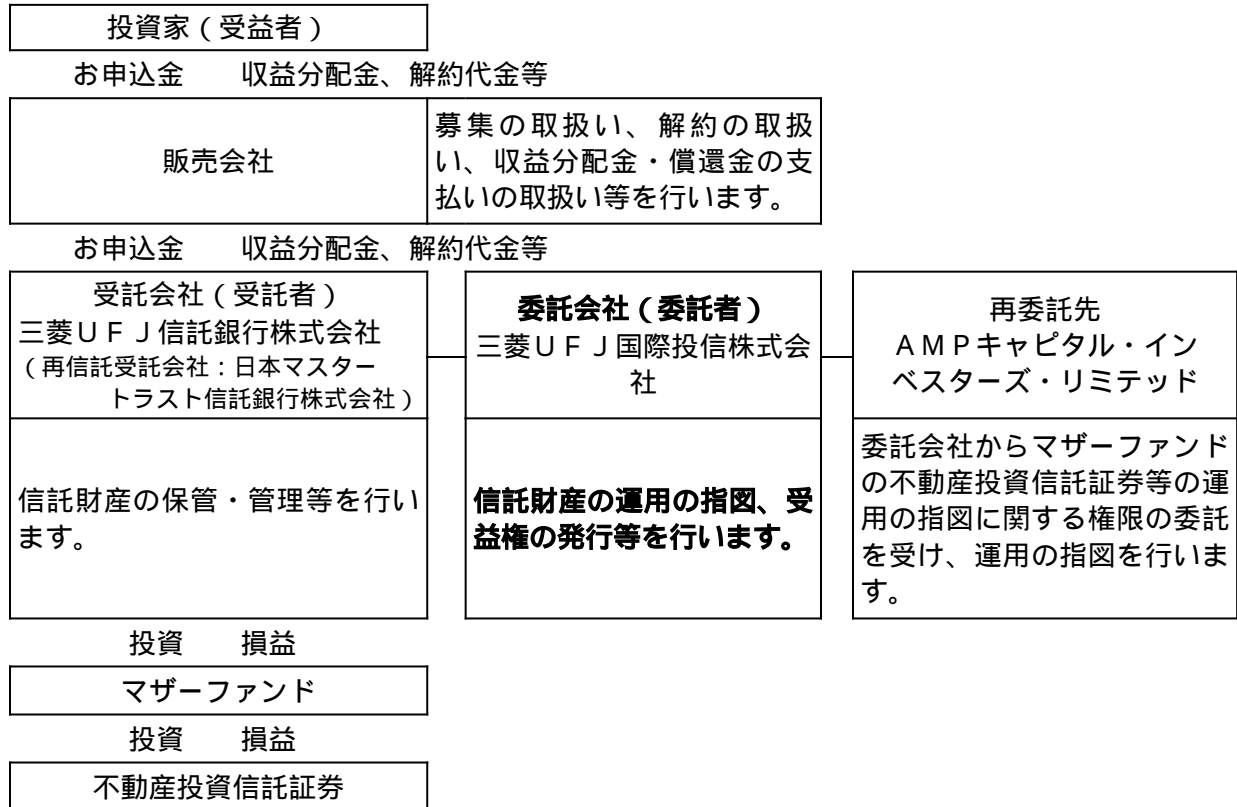
元本払戻金（特別分配金）：個別元本を下回る部分からの分配金です。分配後の投資者の個別元本は、元本払戻金（特別分配金）の額だけ減少します。

## (2) 【ファンドの沿革】

平成28年9月30日 設定日、信託契約締結、運用開始（予定）

## (3) 【ファンドの仕組み】

委託会社およびファンドの関係法人の役割



## 委託会社と関係法人との契約の概要

	概要
委託会社と受託会社との契約 「信託契約」	運用に関する事項、委託会社および受託会社としての業務に関する事項、受益者に関する事項等が定められています。 なお、信託契約は、「投資信託及び投資法人に関する法律」に基づきあらかじめ監督官庁に届け出られた信託約款の内容で締結されます。
委託会社と販売会社との契約 「募集・販売の取扱い等に関する契約」	販売会社の募集の取扱い、解約の取扱い、収益分配金・償還金の支払いの取扱いに係る事務の内容等が定められています。
委託会社と再委託先との契約 「信託財産の運用指図権限委託契約」	運用指図権限委託の内容およびこれに係る事務の内容、再委託先が受ける報酬等が定められています。

## 委託会社の概況

## ・資本金

2,000百万円（平成28年6月末現在）

## ・沿革

- 平成9年5月 東京三菱投信投資顧問株式会社が証券投資信託委託業務を開始
- 平成16年10月 東京三菱投信投資顧問株式会社と三菱信アセットマネジメント株式会社が合併、商号を三菱投信株式会社に変更
- 平成17年10月 三菱投信株式会社とユーエフジェイパートナーズ投信株式会社が合併、商号を三菱UFJ投信株式会社に変更
- 平成27年7月 三菱UFJ投信株式会社と国際投信投資顧問株式会社が合併、商号を三菱UFJ国際投信株式会社に変更

## ・大株主の状況（平成28年6月末現在）

株主名	住所	所有株式数	所有比率
三菱UFJ信託銀行株式会社	東京都千代田区丸の内一丁目4番5号	107,855株	51.0%
三菱UFJ証券ホールディングス株式会社	東京都千代田区丸の内二丁目5番2号	71,969株	34.0%
株式会社三菱東京UFJ銀行	東京都千代田区丸の内二丁目7番1号	31,757株	15.0%

## ・金融商品取引業者登録番号

金融商品取引業者 関東財務局長（金商）第404号

## 2【投資方針】

## (1)【投資方針】

「オーストラリアREITファンド（為替ヘッジあり）（毎月決算型）」

AMP オーストラリアREITマザーファンド受益証券を主要投資対象とします。

AMP オーストラリアREITマザーファンド受益証券への投資を通じて、主としてオーストラリアの不動産投資信託証券（一般社団法人投資信託協会規則に定める不動産投資信託証券をいいます。）に投資を行います。

マザーファンド受益証券の組入比率は高位を維持することを基本とします。

実質組入外貨建資産については、原則として為替ヘッジを行い為替変動リスクの低減をはかります。

市況動向および資金動向等により、上記のような運用が行えない場合があります。

「オーストラリアREITファンド（為替ヘッジなし）（毎月決算型）」

AMP オーストラリアREITマザーファンド受益証券を主要投資対象とします。

AMP オーストラリアREITマザーファンド受益証券への投資を通じて、主としてオーストラリアの不動産投資信託証券（一般社団法人投資信託協会規則に定める不動産投資信託証券をいいます。）に投資を行います。

マザーファンド受益証券の組入比率は高位を維持することを基本とします。

実質組入外貨建資産については、原則として為替ヘッジを行いません。

市況動向および資金動向等により、上記のような運用が行えない場合があります。

## （２）【投資対象】

投資の対象とする資産の種類

この信託において投資の対象とする資産の種類は、次に掲げるものとします。

１．次に掲げる特定資産（「特定資産」とは、投資信託及び投資法人に関する法律第２条第１項で定めるものをいいます。以下同じ。）

イ．有価証券

ロ．デリバティブ取引に係る権利（金融商品取引法第２条第20項に規定するものをいい、信託約款に定める次のものに限ります。）

ａ．有価証券先物取引等

ｂ．スワップ取引

ハ．約束手形

ニ．金銭債権

２．次に掲げる特定資産以外の資産

イ．為替手形

有価証券の指図範囲

この信託において投資の対象とする有価証券（金融商品取引法第２条第２項の規定により有価証券とみなされる同項各号に掲げる権利を除きます。）は、三菱UFJ国際投信株式会社を委託会社とし、三菱UFJ信託銀行株式会社を受託会社とするAMP オーストラリアREITマザーファンド（「マザーファンド」または「親投資信託」といいます。）の受益証券のほか、次に掲げるものとします。

１．株券または新株引受権証券

２．国債証券

３．地方債証券

４．特別の法律により法人の発行する債券

５．社債券（新株引受権証券と社債券とが一体となった新株引受権付社債券（以下「分離型新株引受権付社債券」といいます。）の新株引受権証券を除きます。）

６．資産の流動化に係る特定社債券（金融商品取引法第２条第１項第４号で定めるものをいいます。）

７．特別の法律により設立された法人の発行する出資証券（金融商品取引法第２条第１項第６号で定めるものをいいます。）

８．協同組織金融機関に係る優先出資証券（金融商品取引法第２条第１項第７号で定めるものをいいます。）

９．資産の流動化に係る優先出資証券または新優先出資引受権を表示する証券（金融商品取引法第２条第１項第８号で定めるものをいいます。）

１０．資産の流動化に係る特定目的信託の受益証券（金融商品取引法第２条第１項第13号で定めるものをいいます。）

１１．コマーシャル・ペーパー

１２．新株引受権証券（分離型新株引受権付社債券の新株引受権証券を含みます。以下同じ。）および新株予約権証券

１３．外国または外国の者の発行する証券または証書で、１．から12．の証券または証書の性質を有するもの

１４．投資信託または外国投資信託の受益証券（金融商品取引法第２条第１項第10号で定めるものをいいます。）

１５．投資証券もしくは新投資口予約権証券または外国投資証券（金融商品取引法第２条第１項第11号で定めるものをいいます。16．において同じ。）で16．で定めるもの以外のもの

16. 投資法人債券(金融商品取引法第2条第1項第11号で定めるものをいいます。以下16.において同じ。)または外国投資証券で投資法人債券に類する証券
17. 外国貸付債権信託受益証券(金融商品取引法第2条第1項第18号で定めるものをいいます。)
18. オプションを表示する証券または証書(金融商品取引法第2条第1項第19号で定めるものをいい、有価証券に係るものに限ります。)
19. 預託証書(金融商品取引法第2条第1項第20号で定めるものをいいます。)
20. 外国法人が発行する譲渡性預金証書
21. 受益証券発行信託の受益証券(金融商品取引法第2条第1項第14号で定めるものをいいます。)

22. 外国の者に対する権利で21.の有価証券の性質を有するもの

23. 抵当証券(金融商品取引法第2条第1項第16号で定めるものをいいます。)

なお、1.の証券または証書ならびに13.および19.の証券または証書のうち1.の証券または証書の性質を有するものを以下「株式」といい、2.から6.までの証券ならびに16.の証券ならびに13.および19.の証券または証書のうち2.から6.までの証券の性質を有するものを以下「公社債」といい、14.および15.の証券を以下「投資信託証券」といいます。

#### 金融商品の指図範囲

この信託において投資の対象とする金融商品(金融商品取引法第2条第2項の規定により有価証券とみなされる同項各号に掲げる権利を含みます。)は、次に掲げるものとします。

1. 預金
2. 指定金銭信託(金融商品取引法第2条第1項第14号で定める受益証券発行信託を除きます。)
3. コール・ローン
4. 手形割引市場において売買される手形
5. 貸付債権信託受益権であって金融商品取引法第2条第2項第1号で定めるもの
6. 外国の者に対する権利で5.の権利の性質を有するもの
7. 信託の受益権(金融商品取引法第2条第2項第1号で定めるものをいい、1.から6.に該当するものを除きます。)
8. 外国の者に対する権利で7.の権利の性質を有するもの
9. 合名会社もしくは合資会社の社員権または合同会社の社員権(金融商品取引法第2条第2項第3号で定めるものをいいます。)
10. 外国法人の社員権で9.の権利の性質を有するもの
11. 投資事業有限責任組合契約または有限責任事業組合契約に基づく権利その他の権利(金融商品取引法第2条第2項第5号で定めるものをいいます。)
12. 外国の法令に基づく権利であって、11.の権利に類するもの

#### その他の投資対象

信託約款に定める次に掲げるもの。

- ・ 外国為替予約取引



## &lt;AMP オーストラリアREITマザーファンドの概要&gt;

## （基本方針）

この投資信託は、値上がり益の獲得および配当収益の確保をめざして運用を行います。

## （運用方法）

## 投資対象

オーストラリアの不動産投資信託証券（一般社団法人投資信託協会規則に定める不動産投資信託証券をいいます。以下同じ。）を主要投資対象とします。

## 投資態度

主としてオーストラリアの不動産投資信託証券に投資を行います。

不動産投資信託証券への投資にあたっては、人口動態分析、マクロ経済分析等のトップダウン・アプローチと、個別銘柄の割安度や保有資産・業績の分析および資本構造や経営の質等の分析によるボトムアップ・アプローチを併用し、銘柄選定を行います。

不動産投資信託証券等の運用にあたっては、AMPキャピタル・インベスターズ・リミテッドに運用指図に関する権限を委託します。（注）

組入外貨建資産については、原則として為替ヘッジを行いません。

市況動向および資金動向等により、上記のような運用が行えない場合があります。

（注）運用の指図に関する権限の委託を受ける者、委託の内容、委託の有無等については、変更する場合があります。

## （投資制限）

株式への投資割合に制限を設けません。

新株引受権証券および新株予約権証券への投資割合は、取得時において信託財産の純資産総額の20%以下とします。

投資信託証券（上場投資信託証券を除きます。）への投資割合は、信託財産の純資産総額の5%以下とします。

同一銘柄の新株引受権証券および新株予約権証券への投資割合は、信託財産の純資産総額の5%以下とします。

同一銘柄の転換社債および転換社債型新株予約権付社債への投資割合は、信託財産の純資産総額の10%以下とします。

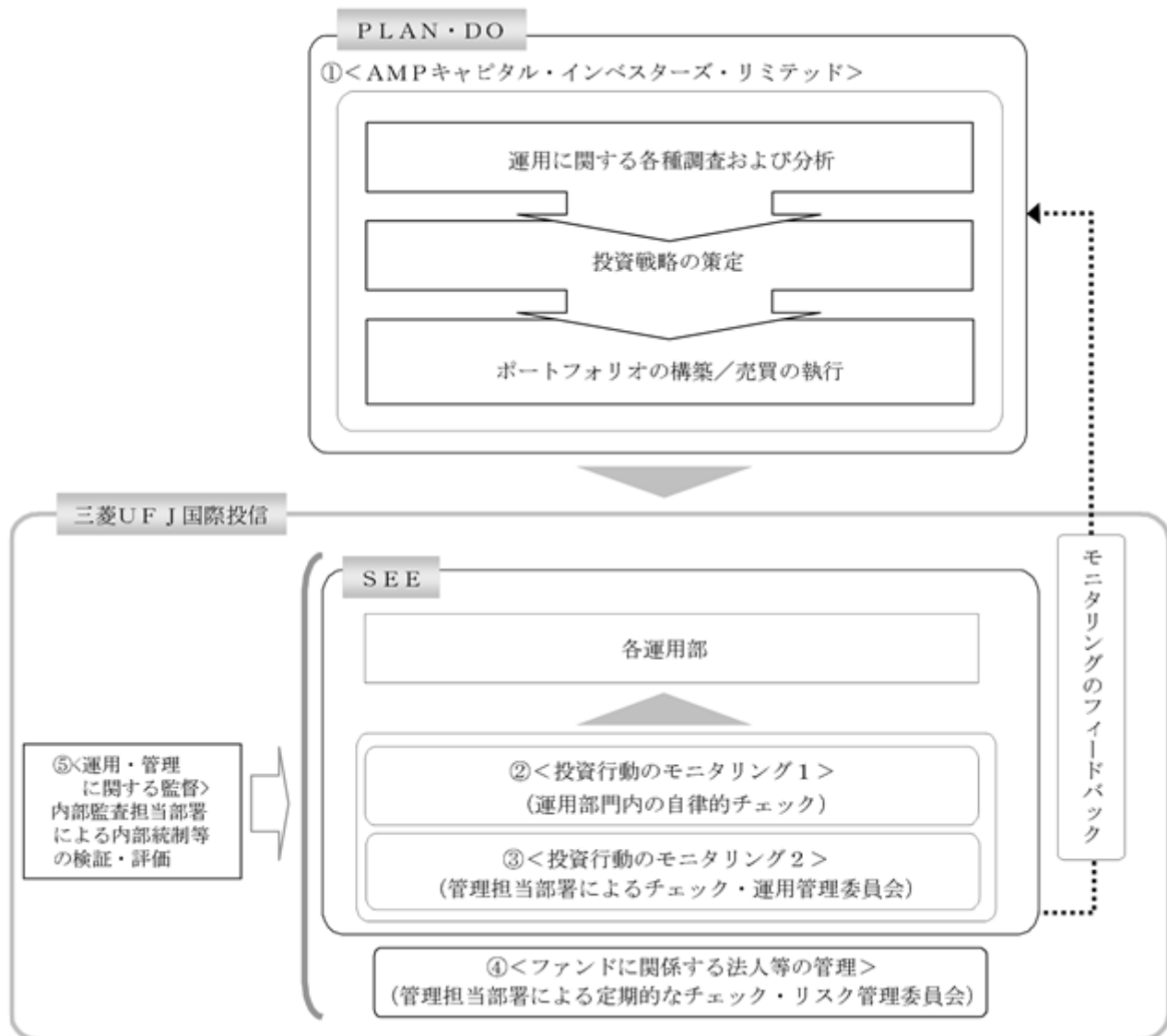
外貨建資産への投資割合に制限を設けません。

有価証券先物取引等は価格変動リスクおよび為替変動リスクを回避するため行うことができます。

スワップ取引は効率的な運用に資するためならびに価格変動リスクおよび為替変動リスクを回避するため行うことができます。

外国為替予約取引は為替変動リスクを回避するため行うことができます。

## (3) 【運用体制】



## 運用の指図に関する権限の委託

当ファンドはAMP オーストラリアREITマザーファンド受益証券を主要投資対象としています。AMP オーストラリアREITマザーファンドについては、不動産投資信託証券等の運用の指図に関する権限を、AMPキャピタル・インベスターズ・リミテッド（「再委託先」といいます。）に委託しています。再委託先は与えられた運用の指図に関する権限の範囲内で投資戦略を策定し、ポートフォリオの構築を行います。

## 投資行動のモニタリング1

委託会社では、各運用部の担当ファンドマネジャーが日々再委託先の運用の適切性を確認しているほか、運用部門としても投資行動がファンドコンセプトおよびファンド毎に定めた運用計画に沿っているかどうかの自律的なチェックを行い、逸脱がある場合は速やかな是正を指示します。

## 投資行動のモニタリング2

委託会社では、運用部門から独立した管理担当部署が、運用に関するパフォーマンス測定、リスク管理および法令・信託約款などの遵守状況等のモニタリングを実施します。この結果は、運用管理委員会等を通じて委託会社の運用部門にフィードバックされ、必要に応じて是正を指示します。その内容は更に運用部門から再委託先に還元されます。

#### ファンドに係る法人等の管理

再委託先、受託会社等、ファンドの運営に係る法人については、その業務に関する委託会社の管理担当部署が、体制、業務執行能力、信用力等のモニタリング・評価を実施します。この結果は、リスク管理委員会等を通じて委託会社の経営陣に報告され、必要に応じて是正が指示されます。

#### 運用・管理に関する監督

内部監査担当部署（10名程度）は、運用、管理等に関する委託会社の業務全般についてその健全性・適切性を担保するために、リスク管理、内部統制、ガバナンス・プロセスの適切性・有効性を検証・評価します。その評価結果は問題点の改善方法の提言等も含めて委託会社の経営陣に報告される、内部監査態勢が構築されています。

さらに、委託会社は、三菱UFJ信託銀行からの投資環境および全資産に関する助言を活用して、質の高い運用サービスの提供に努めています。

ファンドの運用体制等は、今後変更される可能性があります。

#### （４）【分配方針】

毎決算時に、原則として以下の方針に基づき分配を行います。

分配対象額は、経費等控除後の配当等収益および売買益（評価益を含みます。）等の全額とします。

収益分配金額は、委託会社が基準価額水準、市況動向等を勘案して決定します。ただし、分配対象収益が少額の場合には分配を行わないことがあります。

収益の分配にあてなかった利益については、信託約款に定める運用の基本方針に基づいて運用を行います。

#### （５）【投資制限】

##### < 信託約款に定められた投資制限 >

##### 新株引受権証券および新株予約権証券

- a．委託会社は、取得時において信託財産に属する新株引受権証券および新株予約権証券の時価総額とマザーファンドの信託財産に属する新株引受権証券および新株予約権証券の時価総額のうち信託財産に属するとみなした額との合計額が信託財産の純資産総額の100分の20を超えることとなる投資の指図をしません。
- b．a．において信託財産に属するとみなした額とは、信託財産に属するマザーファンドの受益証券の時価総額にマザーファンドの信託財産の純資産総額に占める新株引受権証券および新株予約権証券の時価総額の割合を乗じて得た額とします。

##### 投資信託証券

- a．委託会社は、信託財産に属する投資信託証券（上場投資信託証券（金融商品取引所に上場等され、かつ当該取引所において常時売却可能（市場急変等により一時的に流動性が低下している場合を除きます。）な投資信託証券をいいます。）を除きます。以下a．およびb．において同じ。）の時価総額とマザーファンドの信託財産に属する投資信託証券の時価総額のうち信託財産に属するとみなした額との合計額が信託財産の純資産総額の100分の5を超えることとなる投資の指図をしません。
- b．a．において信託財産に属するとみなした額とは、信託財産に属するマザーファンドの受益証券の時価総額にマザーファンドの信託財産の純資産総額に占める投資信託証券の時価総額の割合を乗じて得た額とします。

##### 同一銘柄の株式等

- a．委託会社は、信託財産に属する同一銘柄の株式の時価総額とマザーファンドの信託財産に属する当該株式の時価総額のうち信託財産に属するとみなした額との合計額が信託財産の純資産総額の100分の35を超えることとなる投資の指図をしません。
- b．a．において信託財産に属するとみなした額とは、信託財産に属するマザーファンドの受益証券の時価総額にマザーファンドの信託財産の純資産総額に占める当該株式の時価総額の割合を乗じて得た額とします。

- c. 委託会社は、信託財産に属する同一銘柄の新株引受権証券および新株予約権証券の時価総額とマザーファンドの信託財産に属する当該新株引受権証券および新株予約権証券の時価総額のうち信託財産に属するとみなした額との合計額が信託財産の純資産総額の100分の5を超えることとなる投資の指図をしません。
- d. c. において信託財産に属するとみなした額とは、信託財産に属するマザーファンドの受益証券の時価総額にマザーファンドの信託財産の純資産総額に占める当該新株引受権証券および新株予約権証券の時価総額の割合を乗じて得た額とします。
- e. 委託会社は、信託財産に属する同一銘柄の不動産投資信託証券の時価総額とマザーファンドの信託財産に属する当該不動産投資信託証券の時価総額のうち信託財産に属するとみなした額との合計額が信託財産の純資産総額の100分の35を超えることとなる投資の指図をしません。
- f. e. において信託財産に属するとみなした額とは、信託財産に属するマザーファンドの受益証券の時価総額にマザーファンドの信託財産の純資産総額に占める当該不動産投資信託証券の時価総額の割合を乗じて得た額とします。

#### 同一銘柄の転換社債等

- a. 委託会社は、信託財産に属する同一銘柄の転換社債および転換社債型新株予約権付社債（新株予約権付社債のうち、会社法第236条第1項第3号の財産が当該新株予約権付社債についての社債であって当該社債と当該新株予約権がそれぞれ単独で存在し得ないことをあらかじめ明確にしているものならびに会社法施行前の旧商法第341条の3第1項第7号および第8号の定めがあるものをいいます。）の時価総額とマザーファンドの信託財産に属する当該転換社債および当該転換社債型新株予約権付社債の時価総額のうち信託財産に属するとみなした額との合計額が信託財産の純資産総額の100分の10を超えることとなる投資の指図をしません。
- b. a. において信託財産に属するとみなした額とは、信託財産に属するマザーファンドの受益証券の時価総額にマザーファンドの信託財産の純資産総額に占める当該転換社債および当該転換社債型新株予約権付社債の時価総額の割合を乗じて得た額とします。

#### 先物取引等

- a. 委託会社は、信託財産が運用対象とする有価証券の価格変動リスクを回避するため、わが国の金融商品取引所における有価証券先物取引（金融商品取引法第28条第8項第3号イに掲げるものをいいます。）、有価証券指数等先物取引（金融商品取引法第28条第8項第3号ロに掲げるものをいいます。）および有価証券オプション取引（金融商品取引法第28条第8項第3号ハに掲げるものをいいます。）ならびに外国の金融商品取引所におけるこれらの取引と類似の取引を次の範囲で行うことの指図をすることができます。なお、選択権取引はオプション取引に含めて取り扱うものとします（以下同じ。）。  
1. 先物取引の売建およびコール・オプションの売付けの指図は、建玉の合計額が、ヘッジの対象とする有価証券（以下「ヘッジ対象有価証券」といいます。）の時価総額の範囲内とします。  
2. 先物取引の買建およびプット・オプションの売付けの指図は、建玉の合計額が、ヘッジ対象有価証券の組入可能額（組入ヘッジ対象有価証券を差し引いた額）に信託財産が限月までに受け取る組入公社債、組入外国貸付債権信託受益証券、組入貸付債権信託受益権、組入抵当証券および組入指定金銭信託の受益証券の利払金および償還金を加えた額を限度とし、かつ信託財産が限月までに受け取る組入有価証券に係る利払金および償還金等ならびに（2）投資対象 金融商品の指図範囲の1. から4. に掲げる金融商品で運用している額の範囲内とします。  
3. コール・オプションおよびプット・オプションの買付けの指図は、 で規定する全オプション取引に係る支払プレミアム額の合計額が取引時点の信託財産の純資産総額の5%を上回らない範囲内とします。
- b. 委託会社は、信託財産に属する資産の為替変動リスクを回避するため、わが国の金融商品取引所における通貨に係る先物取引ならびに外国の金融商品取引所における通貨に係る先物取引およびオプション取引を次の範囲で行うことの指図をすることができます。

1. 先物取引の売建およびコール・オプションの売付けの指図は、建玉の合計額が、為替の売予約と合わせてヘッジの対象とする外貨建資産の時価総額とマザーファンドの信託財産に属するヘッジの対象とする外貨建資産の時価総額のうち信託財産に属するとみなした額（信託財産に属するマザーファンドの受益証券の時価総額にマザーファンドの信託財産の純資産総額に占めるヘッジの対象とする外貨建資産の時価総額の割合を乗じて得た額とします。）との合計額の範囲内とします。
  2. 先物取引の買建およびプット・オプションの売付けの指図は、建玉の合計額が、為替の買予約と合わせて、外貨建有価証券の買付代金等実需の範囲内とします。
  3. コール・オプションおよびプット・オプションの買付けの指図は、支払プレミアム額の合計額が取引時点の保有外貨建資産の時価総額の5%を上回らない範囲内とし、かつ で規定する全オプション取引に係る支払プレミアム額の合計額が取引時点の信託財産の純資産総額の5%を上回らない範囲内とします。
- c. 委託会社は、信託財産に属する資産の価格変動リスクを回避するため、わが国の金融商品取引所における金利に係る先物取引およびオプション取引ならびに外国の金融商品取引所におけるこれらの取引と類似の取引を次の範囲で行うことの指図をすることができます。
1. 先物取引の売建およびコール・オプションの売付けの指図は、建玉の合計額が、ヘッジの対象とする金利商品（信託財産が1年以内に受け取る組入有価証券の利払金および償還金等ならびに（2）投資対象 金融商品の指図範囲の1. から4. に掲げる金融商品で運用されているものをいい、以下「ヘッジ対象金利商品」といいます。）の時価総額の範囲内とします。
  2. 先物取引の買建およびプット・オプションの売付けの指図は、建玉の合計額が、信託財産が限月までに受け取る組入有価証券に係る利払金および償還金等ならびに（2）投資対象 金融商品の指図範囲の1. から4. に掲げる金融商品で運用している額（以下2. において「金融商品運用額等」といいます。）の範囲内とします。ただし、ヘッジ対象金利商品が外貨建で、信託財産の外貨建資産組入可能額（信託約款上の組入可能額から保有外貨建資産の時価総額を差し引いた額。以下同じ。）に信託財産が限月までに受け取る外貨建組入公社債、組入外国貸付債権信託受益証券および外貨建組入貸付債権信託受益権の利払金および償還金を加えた額が当該金融商品運用額等の額より少ない場合には外貨建資産組入可能額に信託財産が限月までに受け取る外貨建組入有価証券に係る利払金および償還金等を加えた額を限度とします。
  3. コール・オプションおよびプット・オプションの買付けの指図は、支払プレミアム額の合計額が取引時点のヘッジ対象金利商品の時価総額の5%を上回らない範囲内とし、かつ で規定する全オプション取引に係る支払プレミアム額の合計額が取引時点の信託財産の純資産総額の5%を上回らない範囲内とします。

#### スワップ取引

- a. 委託会社は、信託財産に属する資産の価格変動リスクおよび為替変動リスクを回避するため、異なった通貨、異なった受取金利または異なった受取金利とその元本を一定の条件のもとに交換する取引（以下「スワップ取引」といいます。）を行うことの指図をすることができます。
- b. スワップ取引の指図にあたっては、当該取引の契約期限が、原則として信託期間を超えないものとします。ただし、当該取引が当該信託期間内で全部解約が可能なものについてはこの限りではありません。
- c. スワップ取引の指図にあたっては、当該信託財産に係るスワップ取引の想定元本の総額とマザーファンドの信託財産に係るスワップ取引の想定元本の総額のうち信託財産に属するとみなした額との合計額（以下「スワップ取引の想定元本の合計額」といいます。以下c. において同じ。）が、信託財産の純資産総額を超えないものとします。なお、信託財産の一部解約等の事由により、上記純資産総額が減少して、スワップ取引の想定元本の合計額が信託財産の純資産総額を超えることとなった場合には、委託会社は速やかに、その超える額に相当するスワップ取引の一部の解約を指図するものとします。
- d. c. においてマザーファンドの信託財産に係るスワップ取引の想定元本の総額のうち信託財産に属するとみなした額とは、マザーファンドの信託財産に係るスワップ取引の想定元本の総額にマザーファンドの信託財産の純資産総額に占める信託財産に属するマザーファンドの受益証券の時価総額の割合を乗じて得た額とします。

- e. スワップ取引の評価は、当該取引契約の相手方が市場実勢金利等をもとに算出した価額で評価するものとします。
- f. 委託会社は、スワップ取引を行うにあたり担保の提供あるいは受入れが必要と認めるときは、担保の提供あるいは受入れの指図を行うものとします。

#### 信用取引

- a. 委託会社は、信託財産の効率的な運用に資するため、信用取引により株券を売り付けることの指図をすることができます。なお、当該売付けの決済については、株券の引渡しまたは買戻しにより行うことの指図をすることができます。
- b. a. の信用取引の指図は、次に掲げる有価証券の発行会社の発行する株券について行うことができるものとし、かつ次に掲げる株券数の合計数を超えないものとします。
  - 1. 信託財産に属する株券および新株引受権証券の権利行使により取得する株券
  - 2. 株式分割により取得する株券
  - 3. 有償増資により取得する株券
  - 4. 売出しにより取得する株券
  - 5. 信託財産に属する転換社債の転換請求および新株予約権（ に規定する転換社債型新株予約権付社債の新株予約権に限り、 ）の行使により取得可能な株券
  - 6. 信託財産に属する新株引受権証券および新株引受権付社債の新株引受権の行使、または信託財産に属する新株予約権証券および新株予約権付社債の新株予約権（ 5. に定めるものを除きます。 ）の行使により取得可能な株券

#### 外国為替予約取引

- a. 委託会社は、信託財産に属する外貨建資産（マザーファンドの信託財産に属する外貨建資産の時価総額のうち信託財産に属するとみなした額を含みます。 ）について、当該外貨建資産の為替変動リスクを回避するため、外国為替の売買の予約取引の指図をすることができます。
- b. a. において信託財産に属するとみなした額とは、信託財産に属するマザーファンドの受益証券の時価総額にマザーファンドの信託財産の純資産総額に占める外貨建資産の時価総額の割合を乗じて得た額とします。

#### 公社債の借入れ

- a. 委託会社は、信託財産の効率的な運用に資するため、公社債の借入れの指図をすることができます。なお、当該公社債の借入れを行うにあたり担保の提供が必要と認めるときは、担保の提供の指図を行うものとします。
- b. a. の指図は、当該借入れに係る公社債の時価総額が信託財産の純資産総額の範囲内とします。
- c. 信託財産の一部解約等の事由により、b. の借入れに係る公社債の時価総額が信託財産の純資産総額を超えることとなった場合には、委託会社は速やかに、その超える額に相当する借り入れた公社債の一部を返還するための指図をするものとします。

#### 資金の借入れ

- a. 委託会社は、信託財産の効率的な運用ならびに運用の安定性を図るため、一部解約に伴う支払資金の手当て（一部解約に伴う支払資金の手当てのために借り入れた資金の返済を含みます。 ）を目的として、または再投資に係る収益分配金の支払資金の手当てを目的として、資金借入れ（コール市場を通じる場合を含みます。 ）の指図をすることができます。なお、当該借入金をもって有価証券等の運用は行わないものとします。
- b. 一部解約に伴う支払資金の手当てに係る借入期間は、受益者への解約代金支払開始日から信託財産で保有する有価証券等の売却代金の受渡日までの間または受益者への解約代金支払開始日から信託財産で保有する有価証券等の解約代金入金日までの間もしくは受益者への解約代金支払開始日から信託財産で保有する有価証券等の償還金の入金日までの期間が5営業日以内である場合の当該期間とし、資金借入額は当該有価証券等の売却代金、解約代金および償還金の合計額を限度とします。
- c. 収益分配金の再投資に係る借入期間は、信託財産から収益分配金が支弁される日からその翌営業日までとし、資金借入額は収益分配金の再投資額を限度とします。

### 投資する株式等の範囲

- a．委託会社が投資することを指図する株式、新株引受権証券および新株予約権証券は、金融商品取引所に上場されている株式の発行会社の発行するものおよび金融商品取引所に準ずる市場において取引されている株式の発行会社の発行するものとします。ただし、株主割当または社債権者割当により取得する株式、新株引受権証券および新株予約権証券についてはこの限りではありません。
- b．a．の規定にかかわらず、上場予定または登録予定の株式、新株引受権証券および新株予約権証券で目論見書等において上場または登録されることが確認できるものについては委託会社が投資することを指図することができます。

### 有価証券の貸付

- a．委託会社は、信託財産の効率的な運用に資するため、信託財産に属する株式および公社債を次の範囲内で貸し付けることの指図をすることができます。
  - 1．株式の貸付は、貸付時点において、貸付株式の時価合計額が、信託財産で保有する株式の時価合計額を超えないものとします。
  - 2．公社債の貸付は、貸付時点において、貸付公社債の額面金額の合計額が、信託財産で保有する公社債の額面金額の合計額を超えないものとします。
- b．a．に規定する限度額を超えることとなった場合には、委託会社は速やかに、その超える額に相当する契約の一部の解約を指図するものとします。
- c．委託会社は、有価証券の貸付にあたって必要と認めるときは、担保の受入れの指図を行うものとします。

### 特別の場合の外貨建有価証券への投資制限

外貨建有価証券への投資については、わが国の国際収支上の理由等により特に必要と認められる場合には、制限されることがあります。

### デリバティブ取引等

デリバティブ取引等（金融商品取引業等に関する内閣府令第130条第1項第8号に定めるデリバティブ取引をいう。）については、金利、通貨の価格、金融商品市場における相場その他の指標に係る変動その他の理由により発生し得る危険に対応する額として、一般社団法人投資信託協会規則に定める合理的な方法により算出した額が信託財産の純資産総額を超えないこととします。

### 信用リスクの分散規制

一般社団法人投資信託協会規則に定める一の者に係るエクスポージャーの信託財産の純資産総額に対する比率は、原則として、100分の35を超えないものとし、当該比率を超えることとなった場合には、一般社団法人投資信託協会規則にしたがい当該比率以内となるよう調整を行うこととします。

### <その他法令等に定められた投資制限>

#### ・同一の法人の発行する株式への投資制限

委託会社は、同一の法人の発行する株式を、その運用の指図を行うすべての委託者指図型投資信託につき、投資信託財産として有する当該株式に係る議決権の総数が当該株式に係る議決権の総数に100分の50の率を乗じて得た数を超えることとなる場合においては、投資信託財産をもって取得することを受託会社に指図しないものとします。

### 3【投資リスク】

#### (1) 投資リスク

当ファンドの基準価額は、組み入れている有価証券等の価格変動による影響を受けませんが、これらの運用により信託財産に生じた損益はすべて投資者のみなさまに帰属します。

したがって、投資者のみなさまの投資元本が保証されているものではなく、基準価額の下落により損失を被り、投資元本を割り込むことがあります。

投資信託は預貯金と異なります。

当ファンドの基準価額の変動要因として、主に以下のリスクがあります。このため、お申込みの際は、当ファンドのリスクを認識・検討し、慎重に投資のご判断を行っていただく必要があります。

#### 価格変動リスク

リートの価格は、リート市場全体の動向のほか、保有不動産等の価値やそこから得られる収益の増減等により変動します。また、金利上昇時にはリートの配当（分配金）利回りの相対的な魅力が弱まるため、リートの価格が下落することがあります。組入リートの価格下落は、基準価額の下落要因となります。

#### 為替変動リスク

「オーストラリアREITファンド（為替ヘッジあり）（毎月決算型）」

組入外貨建資産については、為替ヘッジにより為替変動リスクの低減を図りますが、為替変動リスクを完全に排除できるものではありません。為替ヘッジを行う場合で円金利がヘッジ対象通貨建の金利より低いときには、これらの金利差相当分のヘッジコストがかかることにご留意ください。ただし、為替市場の状況によっては、金利差相当分以上のヘッジコストとなる場合があります。

「オーストラリアREITファンド（為替ヘッジなし）（毎月決算型）」

組入外貨建資産については、原則として為替ヘッジを行いませんので、為替変動の影響を受けません。

#### 信用リスク

リートの運営、財務状況が悪化したり、市場においてその懸念が高まった場合には、リートの価格が下落すること、配当金が減額あるいは支払いが停止されること、倒産等によりその価値がなくなる等があります。

#### 流動性リスク

リートを売買しようとする際に、そのリートの取引量が十分でない場合や規制等により取引が制限されている場合には、売買が成立しなかったり、十分な数量の売買が出来なかったり、ファンドの売買自体によって市場価格が動き、結果として不利な価格での取引となる場合があります。

#### リート固有のリスク

リートは、一般的に収入の大部分を出資者に分配するため、内部留保される資金額が限定されます。そこで新たな事業への投資にあたっては外部から資金を調達する場合があります。財務内容が良好でないと判断されたリートは、外部からの資金調達が困難となり、価格が下落することがあります。また、借り入れにより外部資金調達を行っている場合、金利上昇時には借入金負担が大きくなることでリートの価格が下落したり配当金が減額あるいは停止されることがあるほか、金融市場の状況やリートの運営状況によっては借入金の借り換えが出来ず、運営が破たんすることがあります。

また、リートのスポンサー、運用会社等による事業の運営管理手法等が、リートの収益力や財務内容の悪化を招きリートの価格形成等に影響を与えることがあります。

#### 留意事項

- ・当ファンドのお取引に関しては、金融商品取引法第37条の6の規定（いわゆるクーリングオフ）の適用はありません。
- ・投資判断によっては特定の銘柄に集中投資することがあります。その場合、より多くの銘柄に分散投資する投資信託と比べて、上記のリスクの影響が大きくなる可能性があります。



- ・当ファンドは、マザーファンドを通じて、実質的にオーストラリアの不動産投資信託証券に投資を行います。オーストラリアの不動産投資信託証券の配当金に関しては、オーストラリアの税制が適用されます。
- ・当ファンドは、ファミリーファンド方式により運用を行います。そのため、当ファンドが投資対象とするマザーファンドを共有する他のベビーファンドの追加設定・解約によってマザーファンドに売買が生じた場合などには、当ファンドの基準価額に影響する場合があります。

## (2) 投資リスクに対する管理体制

「投資リスク」をファンドのコンセプトに応じて、適切にコントロールするため、委託会社では、運用部門において、ファンドに含まれる各種投資リスクを常時把握しつつ、ファンドのコンセプトに沿ったリスクの範囲内で運用を行うこと、運用部門から独立した管理担当部署によりリスク運営状況のモニタリング等のリスク管理を行うこと、を基本の考え方として、投資リスクの管理体制を構築しています。

また、定期的開催されるリスク管理に関する会議体等において、それらの状況の報告を行うほか、必要に応じて改善策を審議しています。

なお、再委託先で投資リスクに対する管理体制を構築しているほか、当該再委託先のリスクの管理体制や管理状況の確認を委託会社で行うことにより、当ファンドの投資リスクを適切に管理するよう努めています。具体的な再委託先における投資リスクに対する管理体制および委託会社での再委託先の確認体制は、以下の通りです。

### 〔再委託先の投資リスクに対する管理体制〕

AMPキャピタル・インベスターズ・リミテッドにおいては、運用担当者は、三菱UFJ国際投信が定めたガイドラインの制限の中で運用を行い、組入比率やポートフォリオの投資制限の遵守状況を常時モニターします。リスク管理部門では、運用リスクを含めたリスクのチェック・管理を行うとともに、パフォーマンスの分析・評価を実施します。コンプライアンス部門では、ガイドラインに定められた制限等の遵守状況を把握・管理し、必要に応じて関連部門へ報告・指導を行います。

### 〔委託会社における再委託先に対する確認体制〕

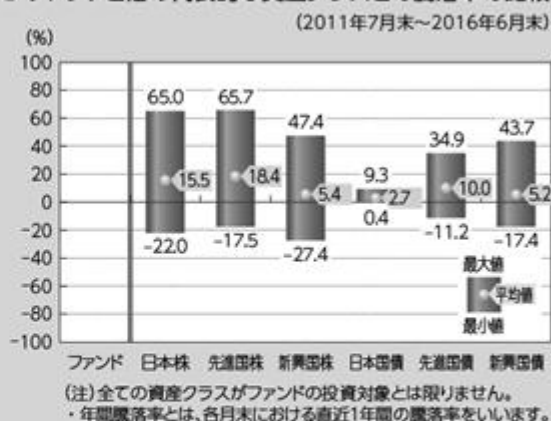
委託会社と再委託先の間で、再委託先がファンド運用コンセプトを維持し、適切に投資リスク管理が図られるよう運用指図権限委託契約として委託内容を定めています。また、委託会社は再委託先に対し定期的に書面による調査等を実施し、投資リスクに対する管理体制の確認を行っています。また、再委託先からの定期的なデータ還元を受け、価格変動、為替変動、信用、流動性の各リスクの運営状況の確認を行っているほか、委託会社自身でもモニタリングし、投資リスクを管理しています。

## ■ 代表的な資産クラスとの騰落率の比較等

下記のグラフは、ファンドと代表的な資産クラスを定量的に比較できるように作成したものです。

- **ファンドの年間騰落率および基準価額（分配金再投資）の推移**  
ファンドの運用は、2016年9月30日より開始する予定であり、有価証券届出書提出日現在、該当事項はありません。  
右図におけるファンドの年間騰落率はありません。

- **ファンドと他の代表的な資産クラスとの騰落率の比較**



上記は、過去の実績であり、将来の投資成果を保証するものではありません。

## 代表的な資産クラスの指数について

資産クラス	指数名	注記等
日本株	TOPIX (配当込み)	TOPIX (配当込み) とは、東京証券取引所第一部に上場する内国普通株式全銘柄を対象として算出した指数 (TOPIX) に、現金配当による権利落ちの修正を加えた株価指数です。TOPIX (配当込み) に関する知的財産権その他一切の権利は東京証券取引所に帰属します。東京証券取引所は、TOPIX (配当込み) の算出もしくは公表の方法の変更、TOPIX (配当込み) の算出もしくは公表の停止または TOPIX (配当込み) の商標の変更もしくは使用の停止を行う権利を有しています。
先進国株	MSCI コクサイ・インデックス (配当込み)	MSCI コクサイ・インデックス (配当込み) とは、MSCI Inc. が開発した株価指数で、日本を除く世界の先進国で構成されています。また、MSCI コクサイ・インデックスに対する著作権及びその他知的財産権はすべて MSCI Inc. に帰属します。
新興国株	MSCI エマージング・マーケット・インデックス (配当込み)	MSCI エマージング・マーケット・インデックス (配当込み) とは、MSCI Inc. が開発した株価指数で、世界の新興国で構成されています。また、MSCI エマージング・マーケット・インデックスに対する著作権及びその他知的財産権はすべて MSCI Inc. に帰属します。
日本国債	NOMURA-BPI (国債)	NOMURA-BPI とは、野村證券株式会社が発表しているわが国の代表的な債券パフォーマンスインデックスで、NOMURA-BPI (国債) はそのサブインデックスです。わが国の国債で構成されており、ポートフォリオの投資収益率・利回り・クーポン・デュレーション等の各指標が日々公表されます。NOMURA-BPI (国債) は野村證券株式会社の知的財産であり、運用成果等に関し、野村證券株式会社は一切関係ありません。
先進国債	シティ世界国債インデックス (除く日本)	シティ世界国債インデックス (除く日本) は、Citigroup Index LLC により開発、算出および公表されている、日本を除く世界主要国の国債の総合収益率を各市場の時価総額で加重平均した債券インデックスです。
新興国債	JP モルガン GBI-EM グローバル・ダイバーシファイド	JP モルガン GBI-EM グローバル・ダイバーシファイドとは、J.P. モルガン・セキュリティーズ・エルエルシーが算出し公表している指数で、現地通貨建てのエマージング債市場の代表的なインデックスです。現地通貨建てのエマージング債のうち、投資規制の有無や、発行規模等を考慮して選ばれた銘柄により構成されています。当指数の著作権は J.P. モルガン・セキュリティーズ・エルエルシーに帰属します。

(注) 海外の指数は、為替ヘッジなしによる投資を想定して、円換算しています。

## 4【手数料等及び税金】

## (1)【申込手数料】

申込価額（発行価格）×3.24%（税抜3%）を上限として販売会社が定める手数料率

申込手数料は販売会社にご確認ください。

なお、下記においてもご照会いただけます。

三菱UFJ国際投信株式会社

お客様専用フリーダイヤル 0120-151034（受付時間：毎営業日の9:00～17:00）

申込みには分配金受取りコース（一般コース）と分配金再投資コース（累積投資コース）があり、分配金再投資コース（累積投資コース）の場合、再投資される収益分配金については、申込手数料はかかりません。

消費税および地方消費税に相当する金額（「消費税等相当額」といいます。）を含みます。なお、消費税率に応じて変更となることがあります。

## (2)【換金（解約）手数料】

解約手数料はかかりません。

ただし、解約時に信託財産留保額（解約請求受付日の翌営業日の基準価額の0.3%）が差し引かれます。

換金の詳細については販売会社にご確認ください。

## (3)【信託報酬等】

委託会社および受託会社の信託報酬の総額は、ファンドの計算期間を通じて毎日、以下により計算されます。

信託財産の純資産総額 × 年1.566%（税抜年1.450%）

1万口当たりの信託報酬：保有期間中の平均基準価額 × 信託報酬率 ×（保有日数 / 365）

上記の計算方法は簡便法であるため、算出された値は概算値になります。

委託会社は、信託報酬から、販売会社に対し、販売会社の行う業務に対する報酬を支払います。したがって、実質的な信託報酬の配分は、次の通りとなります。

委託会社	販売会社	受託会社
年0.8748% (税抜年0.8100%)	年0.6480% (税抜年0.6000%)	年0.0432% (税抜年0.0400%)

信託報酬は、毎計算期末または信託終了のときに信託財産から支払われます。

消費税等相当額を含みます。なお、消費税率に応じて変更となることがあります。

マザーファンドの再委託先が受ける報酬は、当該マザーファンドを投資対象とするファンドの委託会社が、当該ファンドに係る信託報酬のうち委託会社が受ける報酬から、原則として、毎年3月、6月、9月および12月の末日および信託終了のときから3ヵ月以内に支払われ、その報酬額は、計算期間を通じて毎日、マザーファンドの信託財産の純資産総額に年0.44%以内の率を乗じて得た金額とします。

ファンドは実質的に上場投資信託（リート）を投資対象としており、上場投資信託は市場の需給により価格形成されるため、上場投資信託の費用は表示しておりません。

## (4)【その他の手数料等】

信託財産に係る監査報酬および当該監査報酬に係る消費税等相当額は、毎計算期末または信託終了のときに信託財産から支払われます。

信託財産に関する租税、信託事務の処理に要する諸費用、マザーファンドの解約に伴う信託財産留保額、受託会社の立て替えた立替金の利息および借入金の利息は、受益者の負担として信託財産から支払われます。

上記の信託事務の処理に要する諸費用には、有価証券の売買の際に発生する売買委託手数料等、外国での資産の保管等に要する費用が含まれます。

（＊）「その他の手数料等」については、運用状況等により変動するものであり、事前に料率、上限額等を表示することができません。

ご投資家のみなさまにご負担いただく手数料等の合計額については、お申込金額や保有期間等に応じて異なりますので、表示することができません。なお、当ファンドが負担する費用（手数料等）の支払い実績は、交付運用報告書に開示されていますのでご参照ください。

#### 費用または費用を対価とする役務の内容について

費用名	直接・間接	説明
申込手数料	直接	商品および投資環境の説明・情報提供、購入に関する事務手続等の対価
換金（解約）手数料	直接	商品の換金に関する事務手続等の対価
信託財産留保額	直接	信託期間の途中で換金する場合に、換金に必要な費用を賄うため換金代金から控除され、信託財産中に留保される額
信託報酬	間接	（委託会社（再委託先への報酬を含む場合があります。）） ファンドの運用・調査、受託会社への運用指図、基準価額の算出、目論見書等の作成等の対価 （販売会社） 分配金・償還金・換金代金支払等の事務手続き、交付運用報告書等各種書類の送付、顧客口座の管理、購入後の説明・情報提供等の対価 （受託会社） 投資信託財産の保管・管理、運用指図の実行等の対価
監査報酬	間接	ファンドの決算時等に監査法人から監査を受けるための費用
売買委託手数料	間接	有価証券等を売買する際に発生する費用
保管費用 （カストディフィー）	間接	外国での資産の保管等に要する費用

上記は一般的な用語について説明したものです。

受益者が直接的に負担する費用か、間接的に負担する費用かの区別です。

#### （５）【課税上の取扱い】

課税上は、株式投資信託として取り扱われます。

##### 個人の受益者に対する課税

受益者が支払いを受ける収益分配金のうち課税扱いとなる普通分配金ならびに解約時および償還時の譲渡益については、次の通り課税されます。

##### １．収益分配金の課税

普通分配金が配当所得として課税されます。元本払戻金（特別分配金）は課税されません。原則として、20.315%（所得税15%、復興特別所得税0.315%、地方税5%）の税率で源泉徴収（申告不要）されます。なお、確定申告を行い、総合課税（配当控除は適用されません。）・申告分離課税を選択することもできます。

##### ２．解約時および償還時の課税

解約価額および償還価額から取得費（申込手数料（税込）を含みます。）を控除した利益（譲渡益）が譲渡所得とみなされて課税されます。20.315%（所得税15%、復興特別所得税0.315%、地方税5%）の税率による申告分離課税が適用されます。

特定口座（源泉徴収選択口座）を利用する場合、20.315%（所得税15%、復興特別所得税0.315%、地方税5%）の税率で源泉徴収され、原則として、申告は不要です。

解約時および償還時の損失（譲渡損）については、確定申告により収益分配金を含む上場株式等の配当所得（申告分離課税を選択した収益分配金・配当金に限り、）との損益通算が可能となる仕組みがあります。

買取りの取扱いについては、販売会社にお問い合わせください。

公募株式投資信託は税法上、「NISA（少額投資非課税制度）およびジュニアNISA（未成年者少額投資非課税制度）」の適用対象です。NISAおよびジュニアNISAをご利用の場合、毎年、一定額の範囲で新たに購入した公募株式投資信託などから生じる配当所得および譲渡所得が一定期間非課税となります。他の口座で生じた配当所得・譲渡所得との損益通算はできません。販売会社で非課税口座を開設するなど、一定の条件に該当する方が対象となります。詳しくは、販売会社にお問い合わせください。

#### 法人の受益者に対する課税

受益者が支払いを受ける収益分配金のうち課税扱いとなる普通分配金ならびに解約時および償還時の個別元本超過額については、配当所得として15.315%（所得税15%、復興特別所得税0.315%）の税率で源泉徴収されます。地方税の源泉徴収はありません。なお、益金不算入制度の適用はありません。

買取りの取扱いについては、販売会社にお問い合わせください。

#### 個別元本について

受益者毎の信託時の受益権の価額等（申込手数料（税込）は含まれません。）が当該受益者の元本（個別元本）にあたります。

受益者が同一ファンドの受益権を複数回取得した場合、個別元本は、当該受益者が追加信託を行うつど当該受益者の受益権口数で加重平均することにより算出されます。ただし、同一ファンドを複数の販売会社で取得する場合や、同一販売会社であっても複数支店等で同一ファンドを取得する場合等は、個別元本の算出方法が異なる場合があります。

受益者が元本払戻金（特別分配金）を受け取った場合、収益分配金発生時にその個別元本から当該元本払戻金（特別分配金）を控除した額が、その後の当該受益者の個別元本となります。

#### 収益分配金について

受益者が収益分配金を受け取る際、当該収益分配金落ち後の基準価額が当該受益者の個別元本と同額の場合または当該受益者の個別元本を上回っている場合には、当該収益分配金の全額が普通分配金となり、当該収益分配金落ち後の基準価額が当該受益者の個別元本を下回っている場合には、その下回る部分の額が元本払戻金（特別分配金）となり、当該収益分配金から当該元本払戻金（特別分配金）を控除した額が普通分配金となります。

なお、受益者が元本払戻金（特別分配金）を受け取った場合、収益分配金発生時にその個別元本から当該元本払戻金（特別分配金）を控除した額が、その後の当該受益者の個別元本となります。

上記は平成28年6月末現在のものですので、税法が改正された場合等には、上記の内容が変更になることがあります。

課税上の取扱いの詳細については、税務専門家等にご確認されることをお勧めします。

## 5【運用状況】

### (1)【投資状況】

ファンドの運用は、平成28年9月30日より開始する予定であり、有価証券届出書提出日現在、該当事項はありません。

### (2)【投資資産】

ファンドの運用は、平成28年9月30日より開始する予定であり、有価証券届出書提出日現在、該当事項はありません。

### (3)【運用実績】

ファンドの運用は、平成28年9月30日より開始する予定であり、有価証券届出書提出日現在、該当事項はありません。

### (4)【設定及び解約の実績】

ファンドの運用は、平成28年9月30日より開始する予定であり、有価証券届出書提出日現在、該当事項はありません。

[参考情報]



## 運用実績

2016年9月14日現在

### ■ 基準価額・純資産の推移

ファンドの運用は、2016年9月30日より開始する予定であり、有価証券届出書提出日現在、該当事項はありません。

### ■ 分配の推移

ファンドの運用は、2016年9月30日より開始する予定であり、有価証券届出書提出日現在、該当事項はありません。

### ■ 主要な資産の状況

ファンドの運用は、2016年9月30日より開始する予定であり、有価証券届出書提出日現在、該当事項はありません。

### ■ 年間収益率の推移

ファンドの運用は、2016年9月30日より開始する予定であり、有価証券届出書提出日現在、該当事項はありません。

ファンドにベンチマークはありません。

運用状況等は、委託会社のホームページ等で開示している場合があります。

## 第2【管理及び運営】

## 1【申込（販売）手続等】

申込みの受付	原則として、いつでも申込みができます。 ただし、以下の日は申込みができません。 オーストラリア証券取引所の休業日 シドニーの銀行の休業日
申込単位	販売会社が定める単位
申込価額	当初自己設定：1口当たり1円 継続募集期間：申込受付日の翌営業日の基準価額
申込価額の算出頻度	原則として、委託会社の毎営業日に計算されます。
申込単位・申込価額の照会方法	申込単位および申込価額は、販売会社にてご確認いただけます。 また、下記においてもご照会いただけます。 三菱UFJ国際投信株式会社 お客様専用フリーダイヤル 0120-151034 (受付時間：毎営業日の9:00～17:00) なお、申込価額は委託会社のホームページでもご覧いただけます。 ホームページアドレス <a href="http://www.am.mufg.jp/">http://www.am.mufg.jp/</a>
申込手数料	申込価額×3.24%（税抜3%）を上限として販売会社が定める手数料率 分配金再投資コース（累積投資コース）の場合、再投資される収益分配金については、申込手数料はかかりません。 消費税等相当額を含みます。なお、消費税率に応じて変更となることがあります。
申込方法	取得申込者は、販売会社に取引口座を開設のうえ、申込みを行うものとします。 取得申込者は、申込金額および申込手数料（税込）を販売会社が定める日までに支払うものとします。 なお、申込みには分配金受取りコース（一般コース）と分配金再投資コース（累積投資コース）があり、分配金再投資コース（累積投資コース）を選択する場合には、取得申込者と販売会社との間で別に定める累積投資契約（販売会社によっては別の名称で同様の権利義務関係を規定する契約を使用する場合があります、この場合は当該別の名称に読み替えます。）を締結するものとします。申込みコースの取扱いには販売会社により異なる場合がありますので、販売会社にご確認ください。 取得申込者の受益権は、振替機関等の振替口座簿に記載または記録されます。
申込受付時間	原則、午後3時までに受け付けた取得申込み（当該申込みの受付に係る販売会社所定の事務手続きが完了したものを）を当日の申込みとします。当該時刻を過ぎての申込みは、翌営業日に受け付けたものとして取り扱います。なお、販売会社によっては、上記より早い時刻に取得申込みを締め切ることとしている場合があります。詳しくは販売会社にご確認ください。
その他	金融商品取引所等における取引の停止、外国為替取引の停止、その他やむを得ない事情があるときは、取得申込みの受付を中止することおよびすでに受け付けた取得申込みを取り消すことがあります。また、信託金の限度額に達しない場合でも、当ファンドの運用規模・運用効率等を勘案し、市況動向や資金流入の動向等に応じて、取得申込みの受付を中止することがあります。

## 2【換金（解約）手続等】

解約の受付	原則として、いつでも解約の請求ができます。 ただし、以下の日は解約の請求ができません。 オーストラリア証券取引所の休業日 シドニーの銀行の休業日
解約単位	販売会社が定める単位
解約価額	解約請求受付日の翌営業日の基準価額 - 信託財産留保額
信託財産留保額	解約請求受付日の翌営業日の基準価額 × 0.3%
解約価額の算出頻度	原則として、委託会社の毎営業日に計算されます。
解約価額の照会方法	解約価額は、販売会社にてご確認いただけます。 なお、下記においてもご照会いただけます。 三菱UFJ国際投信株式会社 お客様専用フリーダイヤル 0120-151034 (受付時間：毎営業日の9:00～17:00) ホームページアドレス <a href="http://www.am.mufg.jp/">http://www.am.mufg.jp/</a>
支払開始日	原則として解約請求受付日から起算して6営業日目から販売会社において支払います。
解約請求受付時間	原則、午後3時までに受け付けた解約請求（当該解約請求の受付に係る販売会社所定の事務手続きが完了したものを）を当日の請求とします。当該時刻を過ぎての請求は、翌営業日に受け付けたものとして取り扱います。なお、販売会社によっては、上記より早い時刻に解約請求を締め切ることとしている場合があります。 詳しくは販売会社にご確認ください。
その他	委託会社は、金融商品取引所等における取引の停止、外国為替取引の停止、その他やむを得ない事情があるときは、解約請求の受付を中止することおよびすでに受け付けた解約請求を取り消すことがあります。その場合には、受益者は、当該受付中止以前に行った当日の解約請求を撤回できます。ただし、受益者がその解約請求を撤回しない場合には、当該受付中止を解除した後の最初の基準価額の計算日に解約請求を受け付けたものとします。 委託会社は、信託財産の資金管理を円滑に行うため、大口の解約請求に制限を設ける場合があります。 受益者の解約請求に係る受益権の口数の減少は、振替機関等の振替口座簿に記載または記録されます。

換金の詳細については販売会社にご確認ください。



## 3【資産管理等の概要】

## (1)【資産の評価】

基準価額の算出方法	<p>基準価額 = 信託財産の純資産総額 ÷ 受益権総口数</p> <p>なお、当ファンドでは1万口当たりの価額で表示されます。</p> <p>(注)「信託財産の純資産総額」とは、信託財産に属する資産（受入担保金代用有価証券および借入有価証券を除きます。）を法令および一般社団法人投資信託協会規則にしたがって時価または一部償却原価法により評価して得た信託財産の資産総額から負債総額を控除した金額をいいます。</p> <p>(主な評価方法)</p> <p>マザーファンド: 計算日における基準価額で評価します。</p> <p>不動産投資信託証券: 原則として、金融商品取引所における計算日の最終相場（外国で取引されているものについては、原則として、外国金融商品市場における計算時に知りうる直近の日の最終相場）で評価します。</p> <p>株式: 原則として、金融商品取引所における計算日の最終相場（外国で取引されているものについては、原則として、外国金融商品市場における計算時に知りうる直近の日の最終相場）で評価します。</p> <p>公社債等: 原則として、日本証券業協会発表の売買参考統計値（平均値）、第一種金融商品取引業者・銀行等の提示する価額または価格情報会社の提供する価額のいずれかの価額で評価します。</p> <p>外貨建資産: 原則として、わが国における計算日の対顧客電信売買相場の仲値により円換算します。</p> <p>外国為替予約取引: 原則として、わが国における計算日の対顧客先物売買相場の仲値により評価します。</p>
基準価額の算出頻度	原則として、委託会社の毎営業日に計算されます。
基準価額の照会方法	<p>基準価額は、販売会社にてご確認いただけます。</p> <p>また、原則として、計算日の翌日付の日本経済新聞朝刊に掲載されます。</p> <p>なお、下記においてもご照会いただけます。</p> <p>三菱UFJ国際投信株式会社 お客様専用フリーダイヤル 0120-151034 (受付時間: 毎営業日の9:00~17:00) ホームページアドレス <a href="http://www.am.mufg.jp/">http://www.am.mufg.jp/</a></p>

## (2)【保管】

受益証券の保管	該当事項はありません。
---------	-------------

## (3)【信託期間】

信託期間	<p>平成28年9月30日から平成33年9月15日まで</p> <p>ただし、後記「ファンドの償還条件等」の規定によりファンドを償還させることがあります。また、委託会社は、信託期間満了前に、信託期間の延長が受益者に有利であると認めるときは、受託会社と合意のうえ、信託期間を延長することができます。</p>
------	--

## (4)【計算期間】

計算期間	<p>原則として、毎月16日から翌月15日まで</p> <p>上記にかかわらず、各計算期間終了日に該当する日が休業日のとき、各計算期間終了日は、この該当日の翌営業日とし、その翌日より次の計算期間が開始されるものとします。ただし、第1計算期間は平成28年9月30日から平成28年10月17日までとし、最終計算期間の終了日はファンドの信託期間終了日とします。</p>
------	---

## (5) 【その他】

ファンドの償還条件等	<p>委託会社は、以下の場合には、法令および信託約款に定める手続きにしたがい、受託会社と合意のうえ、ファンドを償還させることができます。（任意償還）</p> <ul style="list-style-type: none"> <li>・各ファンドについて、受益権の口数が10億口を下回るようになった場合</li> <li>・各ファンドの受益権の口数を合計した口数が30億口を下回るようになった場合</li> <li>・信託期間中において、ファンドを償還させることが受益者のため有利であると認めるとき、またはやむを得ない事情が発生したとき</li> </ul> <p>このほか、監督官庁よりファンドの償還の命令を受けたとき、委託会社の登録取消・解散・業務廃止のときは、原則として、ファンドを償還させます。</p> <p>委託会社は、ファンドを償還しようとするときは、あらかじめその旨を監督官庁に届け出ます。</p>
信託約款の変更等	<p>委託会社は、受益者の利益のため必要と認めるとき、またはやむを得ない事情が発生したときは、法令および信託約款に定める手続きにしたがい、受託会社と合意のうえ、信託約款を変更することまたは受託会社を同一とする他ファンドとの併合を行うことができます。委託会社は、変更または併合しようとするときは、あらかじめその旨およびその内容を監督官庁に届け出ます。</p> <p>委託会社は、監督官庁の命令に基づいて信託約款を変更しようとするときは、上記の手続きにしたがいます。</p>
ファンドの償還等に関する開示方法	<p>委託会社は、ファンドの任意償還、信託約款の変更または併合（変更にあつては、その変更の内容が重大なものに該当する場合に限り、併合にあつては、その併合が受益者の利益に及ぼす影響が軽微なものに該当する場合を除きます。以下、「重大な約款変更等」といいます。）をしようとする場合には、書面による決議（「書面決議」といいます。）を行います。この場合において、あらかじめ、書面決議の日ならびに任意償還等の内容およびその理由などの事項を定め、当該決議の日の2週間前までに、受益者に対し書面をもって書面決議の通知を發します。受益者は受益権の口数に応じて、議決権を有し、これを行使することができます。なお、受益者が議決権を行使しないときは書面決議について賛成するものとみなします。書面決議は、議決権を行使することができる受益者の議決権の3分の2以上をもって行います。書面決議の効力は、ファンドのすべての受益者に対してその効力を生じます。</p> <p>併合に係るいずれかのファンドにおいて、書面決議が否決された場合、併合を行うことはできません。</p>
反対者の買取請求権	<p>委託会社がファンドの任意償還、重大な約款変更等を行う場合、書面決議において反対した受益者は、受託会社に対し、自己に帰属する受益権を、信託財産をもって買い取るべき旨を請求することができます。この規定は、受益者が自己に帰属する受益権についてその全部または一部の償還を請求したときに、委託会社が信託約款の規定に基づいて信託契約の一部解約をすることにより当該請求に応じることとする場合には適用しません。</p>
関係法人との契約の更改	<p>委託会社と販売会社との間で締結された「募集・販売の取扱い等に関する契約」の期間は、契約締結日から1ヵ年とし、期間満了3ヵ月前までに相手方に対し、何らの意思表示のないときは、同一の条件で契約を更新するものとし、その後も同様とします。</p> <p>委託会社と再委託先との間で締結された契約の期間は、原則として、マザーファンドの信託期間終了日までとします。</p>
運用報告書	<p>委託会社は、毎年3月および9月に終了する計算期間の末日および償還時に、交付運用報告書を作成し、原則として受益者に交付します。なお、信託約款の内容に委託会社が重要と判断した変更等があった場合は、その内容を交付運用報告書に記載します。</p>
委託会社の事業の譲渡および承継に伴う取扱い	<p>委託会社は、事業の全部または一部を譲渡することがあり、これに伴い、この信託契約に関する事業を譲渡することがあります。また、委託会社は、分割により事業の全部または一部を承継させることがあり、これに伴い、この信託契約に関する事業を承継させることがあります。</p>

受託会社の辞任および解任に伴う取扱い	受託会社は、委託会社の承諾を受けてその任務を辞任することができます。受託会社はその任務に違反して信託財産に著しい損害を与えたことその他重要な事由があるときは、委託会社または受益者は、裁判所に受託会社の解任を申立てることができます。受託会社が辞任した場合、または裁判所が受託会社を解任した場合、委託会社は、信託約款の規定にしたがい、新受託会社を選任します。なお、受益者は、上記によって行う場合を除き、受託会社を解任することはできないものとします。委託会社が新受託会社を選任できないときは、委託会社はファンドを償還させます。
信託事務処理の再信託	受託会社は、ファンドの信託事務の処理の一部について日本マスタートラスト信託銀行株式会社と再信託契約を締結し、これを委託します。日本マスタートラスト信託銀行株式会社は、再信託に係る契約書類に基づいて所定の事務を行います。
公告	委託会社が受益者に対してする公告は、電子公告の方法により行い、次のアドレスに掲載します。 <a href="http://www.am.mufg.jp/">http://www.am.mufg.jp/</a> なお、電子公告による公告をすることができない事故その他やむを得ない事由が生じた場合の公告は、日本経済新聞に掲載します。

#### 4【受益者の権利等】

受益者の権利の主な内容は以下の通りです。

収益分配金に対する請求権	<p>受益者は、委託会社の決定した収益分配金を持分に応じて請求する権利を有します。</p> <p>「分配金受取りコース（一般コース）」</p> <ul style="list-style-type: none"> <li>・収益分配金は、原則として決算日から起算して5営業日までに支払いを開始します。</li> <li>・収益分配金の支払いは、販売会社の営業所等において行います。</li> <li>・受益者が、収益分配金について支払開始日から5年間その支払いを請求しないときは、その権利を失います。</li> </ul> <p>「分配金再投資コース（累積投資コース）」</p> <ul style="list-style-type: none"> <li>・収益分配金は、課税後、原則として毎計算期間の終了日（決算日）の翌営業日に、累積投資契約に基づいて再投資されます。再投資により増加した受益権は、振替口座簿に記載または記録されます。詳しくは販売会社にご確認ください。</li> </ul>
償還金に対する請求権	<p>受益者は、持分に応じて償還金を請求する権利を有します。</p> <ul style="list-style-type: none"> <li>・償還金は、原則として償還日（休業日の場合は翌営業日）から起算して5営業日までに支払いを開始します。</li> <li>・償還金の支払いは、販売会社の営業所等において行います。</li> <li>・受益者が、信託終了による償還金について支払開始日から10年間その支払いを請求しないときは、その権利を失います。</li> </ul>
換金（解約）請求権	<p>受益者は、自己に帰属する受益権につき、解約を請求する権利を有します。</p> <ul style="list-style-type: none"> <li>・解約代金の支払いは、販売会社の営業所等において行います。</li> </ul> <p>（「2 換金（解約）手続等」をご参照ください。）</p>

### 第3【ファンドの経理状況】

ファンドの運用は、平成28年9月30日より開始する予定であり、有価証券届出書提出日現在、該当事項はありません。

ファンドの会計監査は、委託会社の指定する監査法人が行います。監査証明を受けたファンドの財務諸表は、有価証券報告書に記載されます。

委託会社は、信託財産に係る財務諸表の作成にあたっては、「財務諸表等の用語、様式及び作成方法に関する規則」（昭和38年大蔵省令第59号）の定めるところによります。

## 第4【内国投資信託受益証券事務の概要】

### （1）名義書換

委託会社は、この信託の受益権を取り扱う振替機関が社振法の規定により主務大臣の指定を取り消された場合または当該指定が効力を失った場合であって、当該振替機関の振替業を承継する者が存在しない場合その他やむを得ない事情がある場合を除き、当該振替受益権を表示する受益証券を発行しません。

したがって、受益者は、委託会社がやむを得ない事情等により受益証券を発行する場合を除き、無記名式受益証券から記名式受益証券への変更の請求、記名式受益証券から無記名式受益証券への変更の請求、受益証券の再発行の請求を行わないものとします。

### （2）受益者等に対する特典

該当事項はありません。

### （3）譲渡制限の内容

譲渡制限はありません。

### （4）受益権の譲渡

受益者は、その保有する受益権を譲渡する場合には、当該受益者の譲渡の対象とする受益権が記載または記録されている振替口座簿に係る振替機関等に振替の申請をするものとします。

上記の申請のある場合には、上記の振替機関等は、当該譲渡に係る譲渡人の保有する受益権の口数の減少および譲受人の保有する受益権の口数の増加につき、その備える振替口座簿に記載または記録するものとします。ただし、上記の振替機関等が振替先口座を開設したものでない場合には、譲受人の振替先口座を開設した他の振替機関等（当該他の振替機関等の上位機関を含みます。）に社振法の規定にしたがい、譲受人の振替先口座に受益権の口数の増加の記載または記録が行われるよう通知するものとします。

上記の振替について、委託会社は、当該受益者の譲渡の対象とする受益権が記載または記録されている振替口座簿に係る振替機関等と譲受人の振替先口座を開設した振替機関等が異なる場合等において、委託会社が必要と認めるときまたはやむを得ない事情があると判断したときは、振替停止日や振替停止期間を設けることができます。

### （5）受益権の譲渡の対抗要件

受益権の譲渡は、振替口座簿への記載または記録によらなければ、委託会社および受託会社に対抗することができません。

### （6）受益権の再分割

委託会社は、受託会社と合意のうえ、一定日現在の受益権を均等に再分割できます。

### （7）質権口記載または記録の受益権の取扱いについて

振替機関等の振替口座簿の質権口に記載または記録されている受益権に係る収益分配金の支払い、解約請求の受付け、解約代金および償還金の支払い等については、信託約款の規定によるほか、民法その他の法令等にしたがって取り扱われます。

## 第三部【委託会社等の情報】

### 第1【委託会社等の概況】

#### 1【委託会社等の概況】

##### (1) 資本金の額等

平成28年6月末現在、資本金は2,000百万円です。なお、発行可能株式総数は400,000株であり、211,581株を発行済です。最近5年間における資本金の額の増減はありません。

##### (2) 委託会社の機構

###### ・会社の意思決定機構

業務執行の基本方針を決定し、取締役の職務の執行を監督する機関として、取締役会を設置します。取締役の選任は、総株主の議決権の3分の1以上を有する株主が出席する株主総会にてその議決権の過半数をもって行い、累積投票によらないものとします。また、取締役会で決定した基本方針に基づき、経営管理全般に関する執行方針その他重要な事項を協議・決定する機関として、経営会議を設置します。

###### ・投資運用の意思決定機構

###### 投資環境見通しの策定

投資環境会議において、国内外の経済・金融情報および各国証券市場等の調査・分析に基づいた投資環境見通しを策定します。

###### 運用戦略の決定

運用戦略委員会において、で策定された投資環境見通しに沿って運用戦略を決定します。

###### 運用計画の決定

で決定された運用戦略に基づいて、各運用部はファンド毎の運用計画を決定します。

###### ポートフォリオの構築

各運用部の担当ファンドマネジャーは、運用部門から独立したトレーディング部に売買実行の指示をします。トレーディング部は、事前のチェックを行ったうえで、最良執行をめざして売買の執行を行います。

###### 投資行動のモニタリング1

運用部門は、投資行動がファンドコンセプトおよびファンド毎に定めた運用計画に沿っているかどうかの自律的なチェックを行い、逸脱がある場合は速やかな是正を指示します。

###### 投資行動のモニタリング2

運用部門から独立した管理担当部署は、運用に関するパフォーマンス測定、リスク管理および法令・信託約款などの遵守状況等のモニタリングを実施します。この結果は、運用管理委員会等を通じて運用部門にフィードバックされ、必要に応じて是正を指示します。

###### ファンドに関する法人等の管理

受託会社等、ファンドの運営に関する法人については、その業務に関する委託会社の管理担当部署が、体制、業務執行能力、信用力等のモニタリング・評価を実施します。この結果は、リスク管理委員会等を通じて委託会社の経営陣に報告され、必要に応じて是正が指示されます。

###### 運用・管理に関する監督

内部監査担当部署は、運用、管理等に関する委託会社の業務全般についてその健全性・適切性を担保するために、リスク管理、内部統制、ガバナンス・プロセスの適切性・有効性を検証・評価します。その評価結果は問題点の改善方法の提言等も含めて委託会社の経営陣に報告される、内部監査態勢が構築されています。

さらに、委託会社は、三菱UFJ信託銀行からの投資環境および全資産に関する助言を活用して、質の高い運用サービスの提供に努めています。

ファンドの運用体制等は、今後変更される可能性があります。

## 2【事業の内容及び営業の概況】

「投資信託及び投資法人に関する法律」に定める投資信託委託会社である委託会社は、証券投資信託の設定を行うとともに「金融商品取引法」に定める金融商品取引業者としてその運用（投資運用業）等を行っています。また「金融商品取引法」に定める投資助言業務を行っています。  
平成28年6月30日現在における委託会社の運用する証券投資信託は以下の通りです。（親投資信託を除きます。）

商品分類	本数 (本)	純資産総額 (百万円)
追加型株式投資信託	780	9,946,279
追加型公社債投資信託	16	1,137,477
単位型株式投資信託	58	610,003
単位型公社債投資信託	2	59,410
合計	856	11,753,169

なお、純資産総額の金額については、百万円未満の端数を四捨五入して記載しておりますので、表中の個々の数字の合計と合計欄の数字とは一致しないことがあります。

### 3【委託会社等の経理状況】

#### (1) 財務諸表の作成方法について

委託会社である三菱UFJ国際投信株式会社（以下「当社」という。）の財務諸表は、「財務諸表等の用語、様式及び作成方法に関する規則（昭和38年大蔵省令第59号）」（以下「財務諸表等規則」という。）第2条の規定により、財務諸表等規則及び「金融商品取引業等に関する内閣府令（平成19年内閣府令第52号）」に基づき作成しております。

財務諸表に掲載している金額については、千円未満の端数を切り捨てて表示しております。

#### (2) 監査証明について

当社は、金融商品取引法第193条の2第1項の規定に基づき、第31期事業年度（自平成27年4月1日至平成28年3月31日）の財務諸表について、有限責任監査法人トーマツによる監査を受けております。

三菱UFJ投信株式会社は、平成27年7月1日をもって、国際投信投資顧問株式会社と合併し、商号を三菱UFJ国際投信株式会社に変更いたしました。

当社の財務諸表に引き続き、合併非存続会社である国際投信投資顧問株式会社の第18期事業年度の財務諸表を参考として添付しております。



## (1)【貸借対照表】

(単位：千円)

	第30期 (平成27年3月31日現在)		第31期 (平成28年3月31日現在)	
<b>(資産の部)</b>				
<b>流動資産</b>				
現金及び預金	2	36,357,893	2	80,707,781
有価証券		22,882		2,728,127
前払費用		176,701		402,267
未収入金		23,936		14,286
未収委託者報酬		9,228,869		11,275,577
未収収益	2	319,107	2	564,923
繰延税金資産		403,942		491,700
金銭の信託	2	30,000	2	30,000
その他		67,760		438,012
流動資産合計		46,631,094		96,652,678
<b>固定資産</b>				
<b>有形固定資産</b>				
建物	1	248,246	1	846,844
器具備品	1	168,129	1	768,584
土地		1,205,031		1,356,000
有形固定資産合計		1,621,408		2,971,428
<b>無形固定資産</b>				
電話加入権		15,822		15,822
ソフトウェア		1,026,791		1,813,951
ソフトウェア仮勘定		156,784		341,815
その他				71
無形固定資産合計		1,199,398		2,171,661
<b>投資その他の資産</b>				
投資有価証券		22,358,170		24,223,272
関係会社株式		320,136		320,136
長期差入保証金	2	1,477,422		686,446
前払年金費用				499,178
繰延税金資産				786,810
その他		15,035		51,090
貸倒引当金				23,600
投資その他の資産合計		24,170,765		26,543,335
固定資産合計		26,991,572		31,686,425
資産合計		73,622,666		128,339,103

(単位：千円)

	第30期 (平成27年3月31日現在)		第31期 (平成28年3月31日現在)	
<b>(負債の部)</b>				
<b>流動負債</b>				
預り金		133,735		199,091
未払金				
未払収益分配金		91,148		101,046
未払償還金		842,143		821,178
未払手数料	2	4,058,921	2	4,866,423
その他未払金	2	1,870,235	2	2,521,849
未払費用	2	2,601,694	2	3,419,978
未払消費税等		821,991		370,110
未払法人税等		978,570		947,540
賞与引当金		531,214		882,523
その他		474,361		670,983
流動負債合計		12,404,016		14,800,725
<b>固定負債</b>				
退職給付引当金		72,860		508,142
役員退職慰労引当金		54,457		166,789
時効後支払損引当金		179,272		257,105
繰延税金負債		521,091		
固定負債合計		827,682		932,038
負債合計		13,231,698		15,732,763
<b>(純資産の部)</b>				
<b>株主資本</b>				
資本金		2,000,131		2,000,131
資本剰余金				
資本準備金		222,096		3,572,096
その他資本剰余金				41,160,616
資本剰余金合計		222,096		44,732,712
利益剰余金				
利益準備金		342,589		342,589
その他利益剰余金				
別途積立金		6,998,000		6,998,000
繰越利益剰余金		48,527,422		57,079,782
利益剰余金合計		55,868,012		64,420,372
株主資本合計		58,090,240		111,153,216

(単位：千円)

	第30期 (平成27年3月31日現在)	第31期 (平成28年3月31日現在)
評価・換算差額等		
その他有価証券		
評価差額金	2,300,727	1,446,576
繰延ヘッジ損益		6,546
評価・換算差額等合計	2,300,727	1,453,123
純資産合計	60,390,967	112,606,339
負債純資産合計	73,622,666	128,339,103

## (2) 【損益計算書】

(単位：千円)

	第30期 (自 平成26年4月1日 至 平成27年3月31日)		第31期 (自 平成27年4月1日 至 平成28年3月31日)	
営業収益				
委託者報酬		55,991,189		82,096,942
投資顧問料		977,515		2,226,322
その他営業収益		64,153		35,063
営業収益合計		57,032,858		84,358,328
営業費用				
支払手数料	2	23,818,405	2	34,821,751
広告宣伝費		535,944		742,632
公告費		159		
調査費				
調査費		1,033,649		1,642,352
委託調査費		11,249,449		14,530,744
事務委託費		384,717		751,410
営業雑経費				
通信費		96,330		122,574
印刷費		501,608		704,639
協会費		37,491		51,201
諸会費		7,500		7,730
事務機器関連費		1,106,507		1,674,745
その他営業雑経費		25,589		30,382
営業費用合計		38,797,354		55,080,164
一般管理費				
給料				
役員報酬		217,230		280,681
給料・手当		3,861,536		5,948,603
賞与引当金繰入		531,214		882,523
福利厚生費		624,046		1,091,897
交際費		19,399		17,062
旅費交通費		144,427		212,578
租税公課		151,546		264,376
不動産賃借料		695,761		795,415
退職給付費用		131,361		341,073
役員退職慰労引当金繰入		27,418		34,369
固定資産減価償却費		502,450		1,068,796
諸経費		350,379		426,547
一般管理費合計		7,256,773		11,363,925
営業利益		10,978,730		17,914,238

(単位：千円)

	第30期 (自 平成26年4月1日 至 平成27年3月31日)		第31期 (自 平成27年4月1日 至 平成28年3月31日)	
営業外収益				
受取配当金		338,814		235,697
有価証券利息	2	885		523
受取利息	2	14,761	2	15,142
投資有価証券償還益		661,460		9,315
収益分配金等時効完成分		91,184		71,619
その他		39,204		17,393
営業外収益合計		1,146,311		349,691
営業外費用				
投資有価証券償還損				152,298
時効後支払損引当金繰入				98,891
事務過誤費		12,183		421
その他		948		5,862
営業外費用合計		13,132		257,473
経常利益		12,111,909		18,006,455
特別利益				
投資有価証券売却益		822,382		424,605
ゴルフ会員権売却益				1,300
特別利益合計		822,382		425,905
特別損失				
投資有価証券売却損		16,139		52,623
有価証券評価損				67,284
投資有価証券評価損		46,720		18,539
固定資産除却損	1	27,530	1	1,305
減損損失			3	42,073
合併関連費用		24,938		829,181
特別損失合計		115,327		1,011,007
税引前当期純利益		12,818,964		17,421,353
法人税、住民税及び事業税	2	4,549,367	2	5,796,941
法人税等調整額		70,070		1,035,591
法人税等合計		4,619,438		4,761,350
当期純利益		8,199,525		12,660,003

## （ 3 ） 【株主資本等変動計算書】

第30期（自 平成26年4月1日 至 平成27年3月31日）

（単位：千円）

	株主資本							
	資本金	資本剰余金		利益準備金	利益剰余金		利益剰余金合計	株主資本合計
		資本準備金	資本剰余金合計		その他利益剰余金			
					別途積立金	繰越利益剰余金		
当期首残高	2,000,131	222,096	222,096	342,589	6,998,000	43,710,993	51,051,583	53,273,811
会計方針の変更による累積的影響額						7,631	7,631	7,631
会計方針の変更を反映した当期首残高	2,000,131	222,096	222,096	342,589	6,998,000	43,703,362	51,043,952	53,266,179
当期変動額								
剰余金の配当						3,375,465	3,375,465	3,375,465
当期純利益						8,199,525	8,199,525	8,199,525
株主資本以外の項目の当期変動額（純額）								
当期変動額合計						4,824,060	4,824,060	4,824,060
当期末残高	2,000,131	222,096	222,096	342,589	6,998,000	48,527,422	55,868,012	58,090,240

	評価・換算差額等		純資産合計
	その他有価証券評価差額金	評価・換算差額等合計	
当期首残高	1,669,167	1,669,167	54,942,978
会計方針の変更による累積的影響額			7,631
会計方針の変更を反映した当期首残高	1,669,167	1,669,167	54,935,347
当期変動額			
剰余金の配当			3,375,465
当期純利益			8,199,525
株主資本以外の項目の当期変動額（純額）	631,560	631,560	631,560
当期変動額合計	631,560	631,560	5,455,620
当期末残高	2,300,727	2,300,727	60,390,967

第31期（自平成27年4月1日至平成28年3月31日）

（単位：千円）

	株主資本								株主資本合計
	資本金	資本剰余金			利益準備金	その他利益剰余金		利益剰余金合計	
		資本準備金	その他資本剰余金	資本剰余金合計		別途積立金	繰越利益剰余金		
当期首残高	2,000,131	222,096		222,096	342,589	6,998,000	48,527,422	55,868,012	58,090,240
当期変動額									
剰余金の配当							4,107,643	4,107,643	4,107,643
当期純利益							12,660,003	12,660,003	12,660,003
合併による増加		3,350,000	41,160,616	44,510,616					44,510,616
株主資本以外の項目の当期変動額(純額)									
当期変動額合計		3,350,000	41,160,616	44,510,616			8,552,359	8,552,359	53,062,976
当期末残高	2,000,131	3,572,096	41,160,616	44,732,712	342,589	6,998,000	57,079,782	64,420,372	111,153,216

	評価・換算差額等			純資産合計
	その他有価証券評価差額金	繰延ヘッジ損益	評価・換算差額等合計	
当期首残高	2,300,727		2,300,727	60,390,967
当期変動額				
剰余金の配当				4,107,643
当期純利益				12,660,003
合併による増加	903,495	148,745	754,749	45,265,365
株主資本以外の項目の当期変動額(純額)	1,757,645	155,292	1,602,353	1,602,353
当期変動額合計	854,150	6,546	847,604	52,215,371
当期末残高	1,446,576	6,546	1,453,123	112,606,339

## [注記事項]

## （重要な会計方針）

## 1. 有価証券の評価基準及び評価方法

## (1) 子会社株式及び関連会社株式

移動平均法による原価法を採用しております。

## (2) その他有価証券

## 時価のあるもの

決算日の市場価格等に基づく時価法(評価差額は全部純資産直入法により処理し、売却原価は移動平均法により算定)を採用しております。

## 時価のないもの

移動平均法による原価法を採用しております。

## 2. デリバティブ等の評価基準及び評価方法

時価法を採用しております。

## 3. 固定資産の減価償却の方法

## (1) 有形固定資産

定率法を採用しております。

なお、主な耐用年数は以下のとおりであります。

建物 5年～50年

器具備品 2年～20年

## (2) 無形固定資産

定額法を採用しております。

なお、自社利用のソフトウェアについては、社内における利用可能期間(5年)に基づく定額法を採用しております。

## 4. 外貨建の資産及び負債の本邦通貨への換算基準

外貨建金銭債権債務は、期末日の直物為替相場により円貨に換算し、換算差額は損益として処理しております。

## 5. 引当金の計上基準

## (1) 貸倒引当金

貸付金等の貸倒れによる損失に備えるため、一般債権については貸倒実績率により、貸倒懸念債権等特定の債権については個別に回収可能性を勘案し、回収不能見込額を計上しております。

## (2) 賞与引当金

従業員賞与の支給に充てるため、支給見込額に基づき計上しております。

## (3) 退職給付引当金

従業員の退職給付に備えるため、当事業年度末における退職給付債務及び年金資産の見込額に基づき計上しております。

## 退職給付見込額の期間帰属方法

退職給付債務の算定にあたり、退職給付見込額を当事業年度末までの期間に帰属させる方法については、給付算定式基準によっております。

## 数理計算上の差異の費用処理方法

数理計算上の差異は、その発生時の従業員の平均残存勤務期間以内の一定の年数（主として10年）による定額法により、発生した事業年度の翌期から費用処理することとしております。

## (4) 役員退職慰労引当金

役員の退職慰労金の支給に備えるため、内規に基づく期末要支給額を計上しております。



## (5)時効後支払損引当金

時効成立のため利益計上した収益分配金及び償還金について、受益者からの今後の支払請求に備えるため、過去の支払実績に基づく将来の支払見込額を計上しております。

## 6.ヘッジ会計の方法

## (1)ヘッジ会計の方法

繰延ヘッジ処理によっております。

## (2)ヘッジ手段とヘッジ対象

ヘッジ手段...株式指数先物

ヘッジ対象...投資有価証券

## (3)ヘッジ方針

株価変動リスクの低減のため、対象資産の範囲内でヘッジを行っております。

## (4)ヘッジの有効性評価の方法

ヘッジ開始から有効性判定時点までの期間において、ヘッジ対象とヘッジ手段の相場変動の累計を比較し、両者の変動額等を基礎にして判断しております。

## 7.その他財務諸表作成のための基本となる重要な事項

## (1)消費税等の会計処理

税抜方式を採用しており、控除対象外消費税及び地方消費税は、当事業年度の費用として処理しております。

## (2)連結納税制度の適用

連結納税制度を適用しております。

## (貸借対照表関係)

## 1.有形固定資産の減価償却累計額

	第30期 (平成27年3月31日現在)	第31期 (平成28年3月31日現在)
建物	281,481千円	467,206千円
器具備品	433,077千円	897,207千円

## 2.関係会社に対する主な資産・負債

区分掲記した以外で各科目に含まれるものは次の通りであります。

	第30期 (平成27年3月31日現在)	第31期 (平成28年3月31日現在)
預金	33,450,301千円	43,128,360千円
未収収益	27,125千円	52,753千円
金銭の信託	30,000千円	30,000千円
長期差入保証金	792,370千円	-千円
未払手数料	2,894,875千円	2,612,168千円
その他未払金	1,731,659千円	2,296,632千円
未払費用	244,325千円	442,340千円

## (損益計算書関係)

## 1. 固定資産除却損の内訳

	第30期 (自 平成26年4月1日 至 平成27年3月31日)	第31期 (自 平成27年4月1日 至 平成28年3月31日)
建物	- 千円	254千円
器具備品	0千円	1,051千円
ソフトウェア	27,530千円	- 千円
計	27,530千円	1,305千円

## 2. 関係会社に対する主な取引

区分掲記した以外で各科目に含まれるものは次の通りであります。

	第30期 (自 平成26年4月1日 至 平成27年3月31日)	第31期 (自 平成27年4月1日 至 平成28年3月31日)
支払手数料	12,949,353千円	15,120,269千円
有価証券利息	224千円	- 千円
受取利息	14,761千円	12,609千円
法人税、住民税及び事業税	2,895,803千円	3,980,844千円

## 3. 減損損失

当事業年度において、当社は以下の資産グループについて減損損失を計上しました。

場所	用途	種類	減損損失
静岡県裾野市	遊休資産（不動産）	土地	35,031千円
東京都千代田区（本社）	遊休資産（美術品）	器具備品	7,041千円

当社は資産運用業の単一セグメントであるため、事業用資産に区別はなく、全社を1つのグルーピングとしております。遊休資産については個別資産ごとにグルーピングを行っております。

当事業年度において、事業の用に供していない遊休資産のうち、時価が著しく下落した資産グループの帳簿価額を回収可能価額まで減額し、当該減少額を減損損失として特別損失に計上しました。

なお、当資産グループの回収可能価額は正味売却価額により測定しており、土地、美術品については外部鑑定評価額により評価しております。

## (株主資本等変動計算書関係)

第30期（自 平成26年4月1日 至 平成27年3月31日）

## 1. 発行済株式の種類及び総数に関する事項

	当事業年度期首 株式数（株）	当事業年度増加 株式数（株）	当事業年度減少 株式数（株）	当事業年度末 株式数（株）
発行済株式				
普通株式	124,098	-	-	124,098
合計	124,098	-	-	124,098

## 2. 配当に関する事項

## (1) 配当金支払額

平成26年6月27日開催の定時株主総会において、次のとおり決議しております。

配当金の総額	3,375,465千円
1株当たり配当額	27,200円
基準日	平成26年3月31日
効力発生日	平成26年6月30日

## (2) 基準日が当事業年度に属する配当のうち、配当の効力発生日が翌事業年度となるもの

平成27年6月30日開催の定時株主総会において、次のとおり決議しております。

配当金の総額	4,107,643千円
配当の原資	利益剰余金
1株当たり配当額	33,100円
基準日	平成27年3月31日
効力発生日	平成27年6月30日

第31期（自平成27年4月1日至平成28年3月31日）

## 1. 発行済株式の種類及び総数に関する事項

	当事業年度期首 株式数（株）	当事業年度増加 株式数（株）	当事業年度減少 株式数（株）	当事業年度末 株式数（株）
発行済株式				
普通株式（注）	124,098	87,483	-	211,581
合計	124,098	87,483	-	211,581

（注）普通株式の発行済株式総数の増加は、平成27年7月1日に、国際投信投資顧問株式会社との間で吸収合併方式による経営統合を行ない、同社の普通株式1株に対して当社の普通株式10.0497株を交付したことによる増加であります。

## 2. 配当に関する事項

## (1) 配当金支払額

平成27年6月30日開催の定時株主総会において、次のとおり決議しております。

配当金の総額	4,107,643千円
1株当たり配当額	33,100円
基準日	平成27年3月31日
効力発生日	平成27年6月30日

## (2) 基準日が当事業年度に属する配当のうち、配当の効力発生日が翌事業年度となるもの

平成28年6月28日開催の定時株主総会において、次のとおり決議しております。

配当金の総額	26,807,312千円
配当の原資	利益剰余金
1株当たり配当額	126,700円
基準日	平成28年3月31日
効力発生日	平成28年6月29日

## （リース取引関係）

借主側

オペレーティング・リース取引

オペレーティング・リース取引のうち解約不能のものに係る未経過リース料

	第30期 (平成27年3月31日)	第31期 (平成28年3月31日)
1年内	- 千円	678,116千円
1年超	- 千円	2,651,815千円
合計	- 千円	3,329,932千円

## （金融商品関係）

## 1.金融商品の状況に関する事項

## (1)金融商品に対する取組方針

資金運用については銀行預金、譲渡性預金または投資信託に限定しており、金融機関からの資金調達は行っておりません。デリバティブ取引は、後述するリスクを回避するために利用しており、投機的な取引は行わない方針であります。

## (2)金融商品の内容及びそのリスク

投資有価証券は主として投資信託であり、価格変動リスクに晒されております。

## (3)金融商品に係るリスク管理体制

内部管理規程に従って月次でリスク資本を認識し、経営会議に報告しております。なお、一部の投資信託の価格変動リスクに対して、デリバティブ取引を利用してヘッジしております。

## (4)金融商品の時価等に関する事項についての補足説明

金融商品の時価には、市場価格に基づく価額のほか、市場価格がない場合には合理的に算定された価額が含まれております。当該価額の算定においては変動要因を織り込んでいるため、異なる前提条件等を採用することにより、当該価額が変動することがあります。また、注記事項「デリバティブ取引関係」におけるデリバティブ取引に関する契約額等については、その金額自体がデリバティブ取引に係る市場リスクを示すものではありません。

## 2.金融商品の時価等に関する事項

貸借対照表計上額、時価及びこれらの差額については、次のとおりであります。なお、時価を把握することが極めて困難と認められるものは、次表には含まれておりません（（注2）参照）。

## 第30期（平成27年3月31日現在）

	貸借対照表 計上額（千円）	時価（千円）	差額（千円）
(1) 現金及び預金	36,357,893	36,357,893	-
(2) 有価証券	22,882	22,882	-
(3) 未収委託者報酬	9,228,869	9,228,869	-
(4) 投資有価証券	22,319,270	22,319,270	-
資産計	67,928,915	67,928,915	-
(1) 未払手数料	4,058,921	4,058,921	-
負債計	4,058,921	4,058,921	-

第31期（平成28年3月31日現在）

	貸借対照表 計上額（千円）	時価（千円）	差額（千円）
(1) 現金及び預金	80,707,781	80,707,781	-
(2) 有価証券	2,728,127	2,728,127	-
(3) 未収委託者報酬	11,275,577	11,275,577	-
(4) 投資有価証券	24,054,542	24,054,542	-
資産計	118,766,029	118,766,029	-
(1) 未払手数料	4,866,423	4,866,423	-
負債計	4,866,423	4,866,423	-
デリバティブ取引（ ）	(3,459)	(3,459)	-

デリバティブ取引によって生じた正味の債権・債務は純額で表示しており、合計で正味の債務となる項目については（ ）で表示しております。

（注1）金融商品の時価の算定方法並びに有価証券及びデリバティブ取引に関する事項  
資 産

(1)現金及び預金、(3)未収委託者報酬

これらは短期間で決済されるため、時価は帳簿価額にほぼ等しいことから、当該帳簿価額によっております。

(2)有価証券、(4)投資有価証券

これらの時価について、株式は取引所の価格によっており、投資信託は基準価額によっております。

負 債

(1)未払手数料

これらは短期間で決済されるため、時価は帳簿価額にほぼ等しいことから、当該帳簿価額によっております。

デリバティブ取引

注記事項「デリバティブ取引関係」をご参照ください。

（注2）時価を把握することが極めて困難と認められる金融商品

（単位：千円）

区分	第30期 (平成27年3月31日現在)	第31期 (平成28年3月31日現在)
非上場株式	38,900	168,730
子会社株式	160,600	160,600
関連会社株式	159,536	159,536

非上場株式は、市場価格がなく、時価を把握することが極めて困難と認められるため、「(4) 投資有価証券」には含めておりません。

また、子会社株式及び関連会社株式は、市場価格がなく、時価を把握することが極めて困難と認められるため、記載しておりません。

(注3) 金銭債権及び満期のある有価証券の決算日後の償還予定額  
第30期（平成27年3月31日現在）

（単位：千円）

	1年以内	1年超 5年以内	5年超 10年以内	10年超
現金及び預金	36,357,893	-	-	-
未収委託者報酬	9,228,869	-	-	-
有価証券及び投資有価証券				
その他有価証券のうち満期があるもの				
投資信託	22,882	5,289,067	8,651,010	2,275
合計	45,609,645	5,289,067	8,651,010	2,275

## 第31期（平成28年3月31日現在）

（単位：千円）

	1年以内	1年超 5年以内	5年超 10年以内	10年超
現金及び預金	80,707,781	-	-	-
未収委託者報酬	11,275,577	-	-	-
有価証券及び投資有価証券				
その他有価証券のうち満期があるもの				
投資信託	2,728,127	9,234,321	9,756,778	5,050
合計	94,711,487	9,234,321	9,756,778	5,050

## （有価証券関係）

## 1. 子会社株式及び関連会社株式

子会社株式及び関連会社株式（当事業年度の貸借対照表計上額は子会社株式160,600千円、関連会社株式159,536千円、前事業年度の貸借対照表計上額は子会社株式160,600千円、関連会社株式159,536千円）は、市場価格がなく、時価を把握することが極めて困難と認められるため、記載していません。

## 2. その他有価証券

## 第30期（平成27年3月31日現在）

	種類	貸借対照表計上額 （千円）	取得原価 （千円）	差額（千円）
貸借対照表計上額が 取得原価を超えるもの	株式	-	-	-
	債券	-	-	-
	その他	18,166,008	14,990,554	3,175,453
	小計	18,166,008	14,990,554	3,175,453
貸借対照表計上額が 取得原価を超えないもの	株式	-	-	-
	債券	-	-	-
	その他	4,176,144	4,222,888	46,743
	小計	4,176,144	4,222,888	46,743
合計		22,342,152	19,213,442	3,128,710

## 第31期（平成28年3月31日現在）

	種類	貸借対照表計上額 (千円)	取得原価 (千円)	差額(千円)
貸借対照表計上額が 取得原価を超えるもの	株式	113,875	30,541	83,333
	債券	-	-	-
	その他	19,085,937	16,697,402	2,388,535
	小計	19,199,812	16,727,944	2,471,868
貸借対照表計上額が 取得原価を超えないもの	株式	-	-	-
	債券	-	-	-
	その他	7,582,857	7,969,134	386,277
	小計	7,582,857	7,969,134	386,277
合計		26,782,669	24,697,079	2,085,590

## 3.売却したその他有価証券

第30期（自平成26年4月1日至平成27年3月31日）

種類	売却額(千円)	売却益の合計額(千円)	売却損の合計額(千円)
株式	-	-	-
債券	-	-	-
その他	6,350,253	822,382	16,139
合計	6,350,253	822,382	16,139

第31期（自平成27年4月1日至平成28年3月31日）

種類	売却額(千円)	売却益の合計額(千円)	売却損の合計額(千円)
株式	-	-	-
債券	-	-	-
その他	5,649,814	424,605	52,623
合計	5,649,814	424,605	52,623

## 4.減損処理を行った有価証券

前事業年度において、有価証券について46,720千円（その他有価証券のその他46,720千円）減損処理を行っております。

当事業年度において、有価証券について85,823千円（その他有価証券のその他85,823千円）減損処理を行っております。

なお、減損処理にあたっては、期末における時価が取得原価に比べ50%以上下落した場合、及び30%以上50%未満下落し、回復可能性等の合理的反証がない場合に行っております。

（デリバティブ取引関係）

第30期（自平成26年4月1日至平成27年3月31日）

重要な取引はありません。

第31期（自平成27年4月1日至平成28年3月31日）

- ヘッジ会計が適用されていないデリバティブ取引  
重要な取引はありません。
- ヘッジ会計が適用されているデリバティブ取引

（単位：千円）

ヘッジ会計の方法	取引の種類	主なヘッジ対象	契約額等	契約額等のうち 1年超	時価
原則的処理 方法	株式指数先物取引 売建	投資有価証券	945,410	-	3,459
合計			945,410	-	3,459

（注）時価の算定方法

大阪取引所が定める清算指数によっております。

（退職給付関係）

## 1. 採用している退職給付制度の概要

当社は、確定給付型の制度として、確定給付企業年金制度（積立型制度）及び退職一時金制度（非積立型制度）を設けております。また確定拠出型の制度として、確定拠出年金制度を設けております。

## 2. 確定給付制度

## (1) 退職給付債務の期首残高と期末残高の調整表

	第30期 (自平成26年4月1日 至平成27年3月31日)	第31期 (自平成27年4月1日 至平成28年3月31日)
退職給付債務の期首残高	325,496 千円	263,476 千円
勤務費用	880	135,457
利息費用	971	19,818
数理計算上の差異の発生額	652	113,714
退職給付の支払額	64,524	159,115
合併による増加	-	2,624,579
退職給付債務の期末残高	263,476	2,997,931

## (2) 年金資産の期首残高と期末残高の調整表

	第30期 (自平成26年4月1日 至平成27年3月31日)	第31期 (自平成27年4月1日 至平成28年3月31日)
年金資産の期首残高	163,205 千円	196,439 千円
期待運用収益	2,448	35,926
数理計算上の差異の発生額	6,477	111,449
事業主からの拠出額	88,833	210,960
退職給付の支払額	64,524	139,379
合併による増加	-	2,486,329
年金資産の期末残高	196,439	2,678,827



## (3)退職給付債務及び年金資産の期末残高と貸借対照表に計上された退職給付引当金及び前払年金費用の調整表

	第30期 (平成27年3月31日現在)	第31期 (平成28年3月31日現在)
積立型制度の退職給付債務	260,846 千円	2,422,447 千円
年金資産	196,439	2,678,827
	64,406	256,380
非積立型制度の退職給付債務	2,630	575,484
未積立退職給付債務	67,036	319,103
未認識数理計算上の差異	5,824	310,139
貸借対照表に計上された負債と資産の純額	72,860	8,964
退職給付引当金	72,860	508,142
前払年金費用	-	499,178
貸借対照表に計上された負債と資産の純額	72,860	8,964

## (4)退職給付費用及びその内訳項目の金額

	第30期 (自平成26年4月1日 至平成27年3月31日)	第31期 (自平成27年4月1日 至平成28年3月31日)
勤務費用	880 千円	135,457 千円
利息費用	971	19,818
期待運用収益	2,448	35,926
数理計算上の差異の費用処理額	4,257	13,847
その他	24,509	65,395
確定給付制度に係る退職給付費用	19,655	198,592

(注)「その他」は受入出向者に係る出向元への退職給付費用負担額等です。

## (5)年金資産に関する事項

年金資産の主な内訳

年金資産合計に対する主な分類ごとの比率は、次のとおりであります。

	第30期 (平成27年3月31日現在)	第31期 (平成28年3月31日現在)
債券	38.3 %	58.1 %
株式	14.9	35.5
その他	46.8	6.3
合計	100	100

長期期待運用収益率の設定方法

年金資産の長期期待運用収益率を決定するため、現在及び予想される年金資産の配分と年金資産を構成する多様な資産からの現在及び将来期待される長期の収益率を考慮しております。

(6) 数理計算上の計算基礎に関する事項  
主要な数理計算上の計算基礎

	第30期 (平成27年3月31日現在)	第31期 (平成28年3月31日現在)
割引率	0.2%	0.077～0.71%
長期期待運用収益率	1.5%	1.5～1.8%

## 3. 確定拠出制度

当社の確定拠出制度への要拠出額は、前事業年度111,706千円、当事業年度142,480千円であります。

(税効果会計関係)

## 1. 繰延税金資産及び繰延税金負債の発生の主な原因別の内訳

	第30期 (平成27年3月31日現在)	第31期 (平成28年3月31日現在)
繰延税金資産		
減損損失	466,806千円	475,116千円
投資有価証券評価損	18,586	238,391
ゴルフ会員権評価損	7,717	295
未払事業税	197,017	185,473
賞与引当金	175,831	272,346
役員退職慰労引当金	17,611	51,071
退職給付引当金	24,096	155,593
減価償却超過額	8,993	29,059
委託者報酬	153,408	204,395
長期差入保証金	31,593	6,344
時効後支払損引当金	57,976	78,725
連結納税適用による時価評価	-	309,675
その他	37,427	69,525
繰延税金資産 小計	1,197,069	2,076,013
評価性引当額	486,235	-
繰延税金資産 合計	710,834	2,076,013
繰延税金負債		
未収配当金	-	1,228
前払年金費用	-	152,848
連結納税適用による時価評価	-	1,516
その他有価証券評価差額金	827,982	639,013
繰延ヘッジ損益	-	2,889
その他	-	6
繰延税金負債 合計	827,982	797,502
繰延税金資産の純額	117,148	1,278,511

## 2. 法定実効税率と税効果会計適用後の法人税等の負担率との差異の原因となった主な項目別の内訳

	第30期 (平成27年3月31日現在)	第31期 (平成28年3月31日現在)
法定実効税率		33.06 %
(調整)		
評価性引当額の減少	法定実効税率と税効果会計適用後の法人税等の負担率との差が法定実効税率の100分の5以下であるため注記を省略しております。	6.34
税率変更による期末繰延税金資産の減額修正		0.59
その他		0.02
税効果会計適用後の法人税等の負担率		27.33

## 3. 法人税等の税率の変更による繰延税金資産及び繰延税金負債の金額の修正

「所得税法等の一部を改正する法律」（平成28年法律第15号）及び「地方税法等の一部を改正する等の法律」（平成28年法律第13号）が平成28年3月31日に公布され、平成28年4月1日以後に開始する事業年度から法人税率等の引下げ等が行われることとなりました。これに伴い、当事業年度の繰延税金資産及び繰延税金負債の計算に使用した法定実効税率は前事業年度の32.34%から、平成28年4月1日に開始する事業年度及び平成29年4月1日に開始する事業年度に解消が見込まれる一時差異については30.86%に、平成30年4月1日に開始する事業年度以降に解消が見込まれる一時差異については30.62%に変更されております。

この税率変更により、繰延税金資産の金額（繰延税金負債の金額を控除した金額）は67,688千円減少し、法人税等調整額が103,317千円、その他有価証券評価差額金が35,466千円、繰延ヘッジ損益が162千円、それぞれ増加しております。

## (企業結合等関係)

## 共通支配下の取引等

当社は、平成27年6月30日開催の定時株主総会における承認を経て、国際投信投資顧問株式会社と合併いたしました。

## (1) 取引の概要

被取得企業の名称及びその事業の内容

被取得企業の名称 国際投信投資顧問株式会社

事業の内容 投資運用業、投資助言・代理業

企業結合日

平成27年7月1日

企業結合の法的形式

三菱UFJ投信株式会社を吸収合併存続会社、国際投信投資顧問株式会社を吸収合併消滅会社とする吸収合併

結合後企業の名称

三菱UFJ国際投信株式会社

企業結合の目的

両投信会社の商品・販売チャネルの補完性を活かすとともに、更なる運用力の強化と経営の効率化を図り、お客様の中長期の資産形成に資する、より良質で付加価値の高い資産運用サービスを提供できる体制を構築することを目的としております。

## (2) 実施した会計処理の概要

「企業結合に関する会計基準」（企業会計基準第21号 平成20年12月26日公表分）及び「企業結合会計基準及び事業分離等会計基準に関する適用指針」（企業会計基準適用指針第10号 平成20年12月26日公表分）に基づき、共通支配下の取引として処理いたしました。

（セグメント情報等）

[セグメント情報]

第30期（自平成26年4月1日至平成27年3月31日）及び第31期（自平成27年4月1日至平成28年3月31日）

当社は、資産運用業の単一セグメントであるため、記載を省略しております。

[関連情報]

第30期（自平成26年4月1日至平成27年3月31日）及び第31期（自平成27年4月1日至平成28年3月31日）

1. 製品及びサービスごとの情報

単一の製品・サービスの区分の外部顧客への営業収益が損益計算書の営業収益の90%を超えるため、記載を省略しております。

2. 地域ごとの情報

（1）営業収益

投資信託の受益者の情報を制度上把握していないため、記載を省略しております。

（2）有形固定資産

本邦以外に所在している有形固定資産がないため、該当事項はありません。

3. 主要な顧客ごとの情報

投資信託の受益者の情報を制度上把握していないため、記載を省略しております。

[報告セグメントごとの固定資産の減損損失に関する情報]

該当事項はありません。

[報告セグメントごとののれんの償却額及び未償却残高に関する情報]

該当事項はありません。

[報告セグメントごとの負ののれん発生益に関する情報]

該当事項はありません。

## (関連当事者情報)

## 1. 関連当事者との取引

## (1) 財務諸表提出会社の親会社及び主要株主等

第30期（自平成26年4月1日至平成27年3月31日）

種類	会社等の名称	所在地	資本金	事業の内容	議決権等の所有 (被所有) 割合	関連当事者との関係	取引の内容	取引金額	科目	期末残高
親会社	㈱三菱UFJフィナンシャル・グループ	東京都千代田区	2,141,513 百万円	銀行持株会社業	被所有 直接 25.0% 間接 75.0%	連結納税 役員の兼任	連結納税に伴う支払	2,895,803 千円	その他未払金	1,731,659 千円
親会社	三菱UFJ信託銀行㈱	東京都千代田区	324,279 百万円	信託業、銀行業	被所有 直接 50.0%	当社投資信託の募集の取扱及び投資信託に係る事務代行の委託等 事務所の賃借 投資の助言 役員の兼任	投資信託に係る事務代行手数料の支払 事務所賃借料 投資助言料	4,974,381 千円 671,086 千円 260,044 千円	未払手数料 長期差入保証金 未払費用	670,653 千円 787,856 千円 158,208 千円
主要株主	㈱三菱東京UFJ銀行	東京都千代田区	1,711,958 百万円	銀行業	被所有 直接 25.0%	当社投資信託の募集の取扱及び投資信託に係る事務代行の委託等 取引銀行	投資信託に係る事務代行手数料の支払 譲渡性預金の預入 譲渡性預金に係る受取利息 マルチコーラブル預金の預入 マルチコーラブル預金に係る受取利息	7,974,972 千円 3,000,000 千円 224 千円 9,000,000 千円 10,710 千円	未払手数料 現金及び預金 未収収益	2,224,222 千円 9,000,000 千円 247 千円

## 第31期（自平成27年4月1日至平成28年3月31日）

種類	会社等の名称	所在地	資本金	事業の内容	議決権等の所有 (被所有) 割合	関連当事者 との関係	取引の内容	取引金額	科目	期末残高
親会社	(株)三菱UFJフィナンシャル・グループ	東京都千代田区	2,141,513 百万円	銀行持株会社業	被所有 間接 100.0%	連結納税 役員の兼任	連結納税に伴う支払	3,980,844 千円	その他未払金	2,296,632 千円
親会社	三菱UFJ信託銀行(株)	東京都千代田区	324,279 百万円	信託業、 銀行業	被所有 直接 51.0%	当社投資信託の募集の取扱及び投資信託に係る事務代行の委託等  事務所の賃借	投資信託に係る事務代行手数料の支払  事務所賃借料	5,895,622 千円  223,695 千円	未払手数料	805,721 千円
主要株主	(株)三菱東京UFJ銀行	東京都千代田区	1,711,958 百万円	銀行業	被所有 直接 15.0%	当社投資信託の募集の取扱及び投資信託に係る事務代行の委託等  取引銀行	投資信託に係る事務代行手数料の支払  コーラブル預金の預入	9,224,647 千円  35,000,000 千円	未払手数料  現金及び預金	1,806,446 千円  35,000,000 千円
							コーラブル預金に係る受取利息	9,263 千円	未収収益	2,372 千円

## （注）取引条件及び取引条件の決定方針等

連結納税については、連結納税制度に基づく連結法人税の支払予定額であります。

投資信託に係る事務代行手数料については、商品毎に、過去の料率、市場実勢等を勘案して決定しております。

事務所敷金及び賃借料については、市場実勢等を勘案して決定しております。

投資助言料については、市場実勢を勘案して決定しております。

預金利率の条件は、市場金利等を勘案して決定しております。なお、預入期間は3ヶ月～3年であります。

上記金額のうち、取引金額は消費税等を含まず、期末残高は消費税等を含んで表示しております。

(2)財務諸表提出会社と同一の親会社をもつ会社等  
第30期(自平成26年4月1日至平成27年3月31日)

種類	会社等の名称	所在地	資本金	事業の内容	議決権等の所有(被所有)割合	関連当事者との関係	取引の内容	取引金額	科目	期末残高
同一の親会社を持つ会社	三菱UFJ モルガン・スタンレー証券㈱	東京都 千代田区	40,500 百万円	証券業	なし	当社投資信託の募集の取扱及び投資信託に係る事務代行の委託等	投資信託に係る事務代行手数料の支払	4,305,212 千円	未払手数料	483,155 千円

## 第31期(自平成27年4月1日至平成28年3月31日)

種類	会社等の名称	所在地	資本金	事業の内容	議決権等の所有(被所有)割合	関連当事者との関係	取引の内容	取引金額	科目	期末残高
同一の親会社を持つ会社	三菱UFJ モルガン・スタンレー証券㈱	東京都 千代田区	40,500 百万円	証券業	なし	当社投資信託の募集の取扱及び投資信託に係る事務代行の委託等	投資信託に係る事務代行手数料の支払	6,398,782 千円	未払手数料	898,096 千円

## (注)取引条件及び取引条件の決定方針等

投資信託に係る事務代行手数料については、商品毎に、過去の料率、市場実勢等を勘案して決定しております。

上記金額のうち、取引金額は消費税等を含まず、期末残高は消費税等を含んで表示しております。

## 2.親会社に関する注記

株式会社三菱UFJフィナンシャル・グループ(東京証券取引所、名古屋証券取引所及びニューヨーク証券取引所に上場)

三菱UFJ信託銀行株式会社(非上場)

## （1株当たり情報）

	第30期 （自平成26年4月1日 至平成27年3月31日）	第31期 （自平成27年4月1日 至平成28年3月31日）
1株当たり純資産額	486,639.33円	532,213.85円
1株当たり当期純利益金額	66,072.98円	66,691.34円

（注）1. 潜在株式調整後1株当たり当期純利益金額については、潜在株式が存在しないため、記載しておりません。

2. 1株当たり当期純利益金額の算定上の基礎は、以下のとおりであります。

	第30期 （自平成26年4月1日 至平成27年3月31日）	第31期 （自平成27年4月1日 至平成28年3月31日）
当期純利益金額（千円）	8,199,525	12,660,003
普通株主に帰属しない金額（千円）	-	-
普通株式に係る当期純利益金額 （千円）	8,199,525	12,660,003
期中平均株式数（株）	124,098	189,829



## (参考) 国際投信投資顧問株式会社の経理状況

当該(参考)において、国際投信投資顧問株式会社を「当社」という。

1. 当社の財務諸表は「財務諸表等の用語、様式及び作成方法に関する規則」(昭和38年大蔵省令第59号)並びに同規則第2条の規定に基づき「金融商品取引業等に関する内閣府令」(平成19年内閣府令第52号)により作成しております。
2. 財務諸表の記載金額は、千円未満の端数を切り捨てて表示しております。
3. 当社は、金融商品取引法第193条の2第1項の規定に基づき、第18期事業年度(平成26年4月1日から平成27年3月31日まで)の財務諸表について、新日本有限責任監査法人による監査を受けております。

## 独立監査人の監査報告書

平成27年6月30日

国際投信投資顧問株式会社

取締役会 御中

## 新日本有限責任監査法人

指定有限責任社員 公認会計士 森重 俊寛 印  
業務執行社員指定有限責任社員 公認会計士 宮田 八郎 印  
業務執行社員

当監査法人は、金融商品取引法第193条の2第1項の規定に基づく監査証明を行うため、「委託会社等の経理状況」に掲げられている国際投信投資顧問株式会社の平成26年4月1日から平成27年3月31日までの第18期事業年度の財務諸表、すなわち、貸借対照表、損益計算書、株主資本等変動計算書、重要な会計方針及びその他の注記について監査を行った。

## 財務諸表に対する経営者の責任

経営者の責任は、我が国において一般に公正妥当と認められる企業会計の基準に準拠して財務諸表を作成し適正に表示することにある。これには、不正又は誤謬による重要な虚偽表示のない財務諸表を作成し適正に表示するために経営者が必要と判断した内部統制を整備及び運用することが含まれる。

## 監査人の責任

当監査法人の責任は、当監査法人が実施した監査に基づいて、独立の立場から財務諸表に対する意見を表明することにある。当監査法人は、我が国において一般に公正妥当と認められる監査の基準に準拠して監査を行った。監査の基準は、当監査法人に財務諸表に重要な虚偽表示がないかどうかについて合理的な保証を得るために、監査計画を策定し、これに基づき監査を実施することを求めている。

監査においては、財務諸表の金額及び開示について監査証拠を入手するための手続が実施される。監査手続は、当監査法人の判断により、不正又は誤謬による財務諸表の重要な虚偽表示のリスクの評価に基づいて選択及び適用される。財務諸表監査の目的は、内部統制の有効性について意見表明するためのものではないが、当監査法人は、リスク評価の実施に際して、状況に応じた適切な監査手続を立案するために、財務諸表の作成と適正な表示に関連する内部統制を検討する。また、監査には、経営者が採用した会計方針及びその適用方法並びに経営者によって行われた見積りの評価も含め全体としての財務諸表の表示を検討することが含まれる。

当監査法人は、意見表明の基礎となる十分かつ適切な監査証拠を入手したと判断している。

## 監査意見

当監査法人は、上記の財務諸表が、我が国において一般に公正妥当と認められる企業会計の基準に準拠して、国際投信投資顧問株式会社の平成27年3月31日現在の財政状態及び同日をもって終了する事業年度の経営成績をすべての重要な点において適正に表示しているものと認める。

## 強調事項

重要な後発事象に記載されているとおり、会社は平成27年4月30日に三菱UFJ投信株式会社と合併契約を締結した。

当該事項は、当監査法人の意見に影響を及ぼすものではない。

## 利害関係

会社と当監査法人又は業務執行社員との間には、公認会計士法の規定により記載すべき利害関係はない。

以上

(注) 1. 上記は、当社が、独立監査人の監査報告書の原本に記載された事項を電子化したものであり、その原本は当社が別途保管しております。

2. XBR Lデータは監査の対象には含まれていません。

## (1)貸借対照表

		第17期 (平成26年3月31日現在)		第18期 (平成27年3月31日現在)	
区分	注記 番号	金額(千円)		金額(千円)	
(資産の部)					
流動資産					
預金			3,954,210		6,326,139
有価証券			20,259,251		12,221,461
前払費用			72,804		74,664
未収委託者報酬			2,977,222		3,472,417
未収収益			232,197		185,024
繰延税金資産			275,970		356,506
その他	1		47,462		94,375
流動資産計			27,819,119		22,730,588
固定資産					
有形固定資産			568,996		423,895
建物	2	211,289		70,370	
器具備品	2	171,707		167,525	
土地		186,000		186,000	
無形固定資産			1,153,814		1,268,125
ソフトウェア		1,153,620		1,216,565	
ソフトウェア仮勘定		-		51,427	
その他		193		132	
投資その他の資産			62,409,350		45,376,287
投資有価証券	1	61,482,439		44,588,082	
従業員貸付金		4,095		2,475	
長期差入保証金		476,321		350,058	
繰延税金資産		195,987		-	
その他		321,307		506,470	
貸倒引当金		70,800		70,800	
固定資産計			64,132,161		47,068,308
資産合計			91,951,280		69,798,897

区分	注記 番号	第17期 (平成26年3月31日現在)		第18期 (平成27年3月31日現在)	
		金額(千円)		金額(千円)	
(負債の部)					
流動負債					
預り金			45,997		150,430
未払金			1,556,991		2,357,646
未払収益分配金		977		850	
未払償還金		61,457		59,668	
未払手数料		1,253,078		1,521,415	
その他未払金		241,477		775,711	
未払費用			931,078		1,091,231
未払法人税等			1,743,743		1,626,371
賞与引当金			389,748		424,992
役員賞与引当金			51,500		42,600
その他			-		4,048
流動負債計			4,719,058		5,697,319
固定負債					
時効後支払損引当金			1,622		197
退職給付引当金			600,694		602,458
役員退職慰労引当金			195,240		143,410
繰延税金負債			-		105,737
固定負債計			797,556		851,802
負債合計			5,516,615		6,549,121
(純資産の部)					
株主資本					
資本金			2,680,000		2,680,000
資本剰余金			670,000		670,000
資本準備金		670,000		670,000	
利益剰余金			82,965,637		87,954,771
その他利益剰余金		82,965,637		87,954,771	
繰越利益剰余金		82,965,637		87,954,771	
自己株式			50,310		28,629,561
株主資本合計			86,265,326		62,675,209
評価・換算差額等					
その他有価証券評 価差額金			169,338		651,669
繰延ヘッジ損益			-		77,103
評価・換算差額等合計			169,338		574,565
純資産合計			86,434,665		63,249,775
負債・純資産合計			91,951,280		69,798,897

## (2)損益計算書

区分	注記 番号	第17期 自 平成25年 4 月 1 日 至 平成26年 3 月31日		第18期 自 平成26年 4 月 1 日 至 平成27年 3 月31日	
		金額（千円）		金額（千円）	
営業収益					
委託者報酬			36,005,743		35,628,732
投資顧問料			797,798		618,156
営業収益計			36,803,541		36,246,888
営業費用					
支払手数料			14,353,026		14,804,786
広告宣伝費			418,056		121,935
公告費			5,369		1,711
調査費			4,969,935		5,119,269
調査費		697,463		726,745	
委託調査費		4,272,471		4,392,523	
委託計算費			405,651		438,072
営業雑経費			673,061		624,644
通信費		120,866		106,229	
印刷費		519,008		488,455	
協会費		24,375		21,965	
諸会費		4,064		3,718	
諸経費		4,746		4,275	
営業費用計			20,825,101		21,110,418
一般管理費					
給料			3,358,976		3,331,511
役員報酬		222,474		217,933	
給与・手当		2,817,356		2,800,715	
賞与		319,145		312,862	
賞与引当金繰入			380,988		423,492
役員賞与引当金繰入			47,770		35,098
福利厚生費			519,682		523,204
交際費			35,169		20,236
旅費交通費			219,798		138,386
租税公課			95,459		98,273

区分	注記 番号	第17期 自 平成25年 4 月 1 日 至 平成26年 3 月31日		第18期 自 平成26年 4 月 1 日 至 平成27年 3 月31日	
		金額（千円）		金額（千円）	
不動産賃借料			592,877		605,279
退職給付費用			241,032		220,937
役員退職慰労引当金 繰入			45,980		48,390
固定資産減価償却費			587,330		554,536
諸経費			1,579,964		1,458,948
一般管理費計			7,705,029		7,458,295
営業利益			8,273,410		7,678,174
営業外収益					
受取配当金			9,501		9,113
有価証券利息			324,053		292,920
受取利息			727		1,180
投資有価証券償還益			20,932		45,653
投資有価証券売却益			134,549		-
時効成立分配金・償 還金			3,068		2,005
その他			25,662		24,262
営業外収益計			518,494		375,134
営業外費用					
その他			2,595		3,018
営業外費用計			2,595		3,018
経常利益			8,789,309		8,050,291
特別利益					
投資有価証券償還益	1		226,404		-
投資有価証券売却益	2		121,800		35,182
特別利益計			348,204		35,182
特別損失					
合併関連費用			-		287,083
投資有価証券売却損			-		2,774
投資有価証券評価減			42,622		7,767
ゴルフ会員権評価減			-		8,300
特別損失計			42,622		305,925
税引前当期純利益			9,094,890		7,779,548
法人税、住民税 及び事業税			3,225,639		2,849,003
法人税等調整額			53,478		3,838
当期純利益			5,815,773		4,926,705

## (3)株主資本等変動計算書

第17期（自 平成25年4月1日 至 平成26年3月31日）

（単位：千円）

	株主資本				
	資本金	資本剰余金		利益剰余金	
		資本準備金	資本剰余金 合計	その他利益剰余金 繰越利益剰余金	利益剰余金 合計
平成25年4月1日残高	2,680,000	670,000	670,000	82,474,853	82,474,853
会計方針の変更による累積的影響額					-
会計方針の変更を反映した当期首 残高	2,680,000	670,000	670,000	82,474,853	82,474,853
事業年度中の変動額					
剰余金の配当				5,324,989	5,324,989
当期純利益				5,815,773	5,815,773
自己株式の取得					
株主資本以外の項目の事業年度中の 変動額(純額)					
事業年度中の変動額合計	-	-	-	490,783	490,783
平成26年3月31日残高	2,680,000	670,000	670,000	82,965,637	82,965,637

	株主資本		評価・換算差額等			純資産合計
	自己株式	株主資本合計	その他有 価証券評 価差額金	繰延 ヘッジ 損益	評価・換算 差額等合計	
平成25年4月1日残高	50,310	85,774,543	666,747	-	666,747	86,441,290
会計方針の変更による累積的影響額		-				-
会計方針の変更を反映した当期首 残高	50,310	85,774,543	666,747	-	666,747	86,441,290
事業年度中の変動額						
剰余金の配当		5,324,989				5,324,989
当期純利益		5,815,773				5,815,773
自己株式の取得	-	-				-
株主資本以外の項目の事業年度中の 変動額(純額)			497,409	-	497,409	497,409
事業年度中の変動額合計	-	490,783	497,409	-	497,409	6,625
平成26年3月31日残高	50,310	86,265,326	169,338	-	169,338	86,434,665

第18期（自 平成26年4月1日 至 平成27年3月31日）

（単位：千円）

	株主資本				
	資本金	資本剰余金		利益剰余金	
		資本準備金	資本剰余金 合計	その他利益剰余金 繰越利益剰余金	利益剰余金 合計
平成26年4月1日残高	2,680,000	670,000	670,000	82,965,637	82,965,637
会計方針の変更による累積的影響額				62,427	62,427
会計方針の変更を反映した当期首 残高	2,680,000	670,000	670,000	83,028,065	83,028,065
事業年度中の変動額					
剰余金の配当				-	-
当期純利益				4,926,705	4,926,705
自己株式の取得					
株主資本以外の項目の事業年度中の 変動額（純額）					
事業年度中の変動額合計	-	-	-	4,926,705	4,926,705
平成27年3月31日残高	2,680,000	670,000	670,000	87,954,771	87,954,771

	株主資本		評価・換算差額等			純資産合計
	自己株式	株主資本合計	その他有 価証券評 価差額金	繰延 ヘッジ 損益	評価・換算 差額等合計	
平成26年4月1日残高	50,310	86,265,326	169,338	-	169,338	86,434,665
会計方針の変更による累積的影響額		62,427				62,427
会計方針の変更を反映した当期首 残高	50,310	86,327,754	169,338	-	169,338	86,497,093
事業年度中の変動額						
剰余金の配当		-				-
当期純利益		4,926,705				4,926,705
自己株式の取得	28,579,250	28,579,250				28,579,250
株主資本以外の項目の事業年度中の 変動額（純額）			482,330	77,103	405,227	405,227
事業年度中の変動額合計	28,579,250	23,652,545	482,330	77,103	405,227	23,247,317
平成27年3月31日残高	28,629,561	62,675,209	651,669	77,103	574,565	63,249,775



## [注記事項]

## （重要な会計方針）

## 1．有価証券の評価基準及び評価方法

## その他有価証券

## 時価のあるもの

期末日の市場価格等に基づく時価法を採用しております。（評価差額は全部純資産直入法により処理し、売却原価は総平均法により算定しております。）

## 時価のないもの

総平均法による原価法を採用しております。

## 2．デリバティブ等の評価基準及び評価方法

時価法を採用しております。

## 3．固定資産の減価償却の方法

## (1) 有形固定資産

定率法（ただし、平成10年4月1日以降に取得した建物（建物附属設備を除く）については定額法）を採用しております。主な耐用年数は以下のとおりであります。

建物	8～50年
器具備品	3～15年

## (2) 無形固定資産

定額法を採用しております。なお、自社利用のソフトウェアについては、社内における利用可能期間（5年）に基づく定額法によっております。

## 4．引当金の計上基準

## (1) 貸倒引当金

貸付金等の貸倒れによる損失に備えるため、一般債権については貸倒実績率により、貸倒懸念債権等特定の債権については個別に回収可能性を勘案し、回収不能見込額を計上しております。

## (2) 賞与引当金

従業員に対して支給する賞与の支払いに備えるため、当事業年度に負担すべき支給見込額を計上しております。

## (3) 役員賞与引当金

役員に対して支給する賞与の支払いに備えるため、当事業年度に負担すべき支給見込額を計上しております。

## (4) 時効後支払損引当金

負債計上を中止した未払収益分配金及び未払償還金について過去の支払実績に基づき計上しております。

## (5) 退職給付引当金

従業員の退職給付に備えるため、当事業年度末における退職給付債務及び年金資産の見込額に基づき、当事業年度末において発生していると認められる額を計上しております。

## 退職給付見込額の期間帰属方法

退職給付債務の算定にあたり、退職給付見込額を当事業年度末までの期間に帰属させる方法については、給付算定式基準によっております。

## 数理計算上の差異の費用処理方法

数理計算上の差異は、その発生時の従業員の平均残存勤務期間以内の一定の年数（10年）による定額法により、発生した事業年度の翌期から費用処理することとしております。

## (6) 役員退職慰労引当金

役員退職慰労金の支出に備えるため、内規に基づく当事業年度末における要支給額を計上しております。

## 5. 外貨建の資産及び負債の本邦通貨への換算基準

外貨建金銭債権債務は、当事業年度末日の直物為替相場により円貨に換算し、換算差額は損益として処理しております。

## 6. 消費税等の会計処理方法

消費税及び地方消費税の会計処理は、税抜き方式によっております。

## 7. ヘッジ会計の方法

## (1) ヘッジ会計の方法

繰延ヘッジ処理によっております。

## (2) ヘッジ手段とヘッジ対象

ヘッジ手段...株式指数先物

ヘッジ対象...投資有価証券

## (3) ヘッジ方針

株価変動リスクの低減のため、対象資産の範囲内でヘッジを行っております。

## (4) ヘッジの有効性評価の方法

ヘッジ開始から有効性判定時点までの期間において、ヘッジ対象とヘッジ手段の相場変動の累計を比較し、両者の変動額等を基礎にして判断しております。

## (会計方針の変更)

「退職給付に関する会計基準」（企業会計基準第26号 平成24年5月17日。以下「退職給付会計基準」という。）及び「退職給付に関する会計基準の適用指針」（企業会計基準適用指針第25号 平成27年3月26日。以下「退職給付適用指針」という。）を、退職給付会計基準第35項本文及び退職給付適用指針第67項本文に掲げられた定めについて当事業年度より適用し、退職給付債務及び勤務費用の計算方法を見直し、退職給付見込額の期間帰属方法を期間定額基準から給付算定式基準へ変更するとともに、割引率の算定方法を変更いたしました。

退職給付会計基準等の適用については、退職給付会計基準第37項に定める経過的な取扱いに従って、当事業年度の期首において、退職給付債務及び勤務費用の計算方法の変更に伴う影響額を利益剰余金に加減しております。

この結果、当事業年度の期首の退職給付引当金が24,255千円減少、前払年金費用が72,743千円増加し、利益剰余金が62,427千円増加しております。前払年金費用は投資その他の資産の「その他」に含めております。また、当事業年度の営業利益、経常利益及び税引前当期純利益に与える影響は軽微であります。なお、当事業年度の1株当たり純資産額、1株当たり当期純利益金額及び潜在株式調整後1株当たり当期純利益に与える影響は軽微であります。

## (表示方法の変更)

前事業年度において、「営業外収益」の「その他」に含めていた「投資有価証券償還益」は、営業外収益の100分の10を超えたため、当事業年度より独立掲記することとしました。この表示方法の変更を反映させるため、前事業年度の財務諸表の組替えを行っております。

この結果、前事業年度の損益計算書において、「営業外収益」の「その他」に表示していた46,594千円は、「投資有価証券償還益」20,932千円、「その他」25,662千円として組み替えております。

## （追加情報）

## 連結納税制度の適用

当社は、平成28年3月期より株式会社三菱UFJフィナンシャル・グループを連結納税親会社とする連結納税制度の適用を受けます。このため、当事業年度末より、実務対応報告第5号「連結納税制度を適用する場合の税効果会計に関する当面の取扱い（その1）」（平成23年3月18日 企業会計基準委員会）及び実務対応報告第7号「連結納税制度を適用する場合の税効果会計に関する当面の取扱い（その2）」（平成22年6月30日 企業会計基準委員会）に基づき、連結納税制度の適用を前提とした会計処理を行っております。

## （貸借対照表関係）

第17期 （平成26年3月31日現在）	第18期 （平成27年3月31日現在）												
<p>2. 有形固定資産の減価償却累計額は次のとおりであります。</p> <table> <tr> <td>建物</td> <td>562,983千円</td> </tr> <tr> <td>器具備品</td> <td>594,582千円</td> </tr> </table>	建物	562,983千円	器具備品	594,582千円	<p>1. 担保に供している資産は、次のとおりであります。</p> <table> <tr> <td>投資有価証券</td> <td>100,770千円</td> </tr> <tr> <td>先物取引証拠金</td> <td>89,447千円</td> </tr> </table> <p>なお、先物取引証拠金は、流動資産の「その他」に含めて表示しております。</p> <p>2. 有形固定資産の減価償却累計額は次のとおりであります。</p> <table> <tr> <td>建物</td> <td>587,858千円</td> </tr> <tr> <td>器具備品</td> <td>654,914千円</td> </tr> </table>	投資有価証券	100,770千円	先物取引証拠金	89,447千円	建物	587,858千円	器具備品	654,914千円
建物	562,983千円												
器具備品	594,582千円												
投資有価証券	100,770千円												
先物取引証拠金	89,447千円												
建物	587,858千円												
器具備品	654,914千円												

## （損益計算書関係）

第17期 自 平成25年4月1日 至 平成26年3月31日	第18期 自 平成26年4月1日 至 平成27年3月31日
<p>1. 特別利益に記載の投資有価証券償還益は、過去に減損処理を行った投資信託の受益権が償還されたことによるものであります。</p> <p>2. 特別利益に記載の投資有価証券売却益は、過去に減損処理を行った投資信託の受益権を解約したことによるものであります。</p>	<p>---</p> <p>---</p>

## （株主資本等変動計算書関係）

・第17期（自 平成25年4月1日 至 平成26年3月31日）

## 1. 発行済株式の種類及び総数

（単位：株）

	当事業年度期首 株式数	当事業年度 増加株式数	当事業年度 減少株式数	当事業年度末 株式数
発行済株式 普通株式	12,998	-	-	12,998

## 2. 自己株式の種類及び株式数

(単位：株)

	当事業年度期首 株式数	当事業年度 増加株式数	当事業年度 減少株式数	当事業年度末 株式数
自己株式 普通株式	10	-	-	10

## 3. 配当に関する事項

## (1) 配当金の支払額

(決議)	株式の 種類	配当金の 総額	1株当たり 配当額	基準日	効力発生日
平成25年6月25日 定時株主総会	普通 株式	5,324百万円	410,000円	平成25年3月31日	平成25年6月26日

(2) 基準日が当事業年度に属する配当のうち、配当の効力発生日が翌事業年度となるもの  
当事業年度の配当は無配につき、該当事項はありません。

. 第18期（自平成26年4月1日 至平成27年3月31日）

## 1. 発行済株式の種類及び総数

(単位：株)

	当事業年度期首 株式数	当事業年度 増加株式数	当事業年度 減少株式数	当事業年度末 株式数
発行済株式 普通株式	12,998	-	-	12,998

## 2. 自己株式の種類及び株式数

(単位：株)

	当事業年度期首 株式数	当事業年度 増加株式数	当事業年度 減少株式数	当事業年度末 株式数
自己株式 普通株式(注)	10	4,282	-	4,293

(注)自己株式の増加は、平成26年6月25日の株主総会決議による自己株式の取得によるものです。

## 3. 配当に関する事項

## (1) 配当金の支払額

該当事項はありません。

(2) 基準日が当事業年度に属する配当のうち、配当の効力発生日が翌事業年度となるもの

(決議)	株式の 種類	配当の 原資	配当金の 総額	1株当たり 配当額	基準日	効力発生日
平成27年6月30日 定時株主総会	普通 株式	利益 剰余金	19,500百万円	2,240,051円	平成27年3月31日	平成27年6月30日

## （リース取引関係）

第17期 (平成26年3月31日現在)	第18期 (平成27年3月31日現在)
借主側 オペレーティング・リース取引 オペレーティング・リース取引のうち解約不能のものに係る未経過リース料	借主側 オペレーティング・リース取引 オペレーティング・リース取引のうち解約不能のものに係る未経過リース料
1年内 474,236千円	1年内 2,160千円
1年超 8,820千円	1年超 6,480千円
合計 483,056千円	合計 8,640千円

## （金融商品関係）

## 1. 金融商品の状況に関する事項

## (1) 金融商品に対する取組方針

当社の資金運用は安全性の高い金融資産を中心に行っております。デリバティブ取引は、後述するリスクを回避するために利用しており、投機的な取引は行わない方針であります。

## (2) 金融商品の内容及びそのリスク並びにリスク管理体制

預金は、銀行の信用リスクに晒されていますが数行に分散して預入れており、リスクの軽減を図っております。有価証券及び投資有価証券は、主として国内債券及び投資信託であります。有価証券及び投資有価証券は、価格変動リスク、金利変動リスク等の市場リスクに晒されておりますが、定期的に時価や発行体等の財務状況を把握し、その内容を経営に報告しております。なお、一部の投資信託の価格変動リスクに対して、デリバティブ取引を利用してヘッジしております。営業債権である未収委託者報酬は、投資信託約款に基づき、信託財産から当社に対して支払われる信託報酬の未収金額であり、信託財産は受託銀行において分別保管されているため、信用リスクは僅少となっております。デリバティブ取引は、信用リスク及び市場リスクに晒されておりますが、取引相手先は高格付を有する金融機関に限定しています。また、管理規定に従い権限者の承認を得て執行・管理を行っており、定期的に経営に報告しております。

## (3) 金融商品の時価等に関する事項についての補足説明

金融商品の時価には、市場価格に基づく価額のほか、市場価格がない場合には合理的に算定された価額が含まれております。当該価額の算定においては変動要因を織り込んでいるため、異なる前提条件等を採用することにより、当該価額が変動することがあります。また、注記事項「デリバティブ取引関係」におけるデリバティブ取引に関する契約額等については、その金額自体がデリバティブ取引に係る市場リスクを示すものではありません。

## 2. 金融商品の時価等に関する事項

貸借対照表計上額、時価及びこれらの差額については、次のとおりであります。なお、時価を把握することが極めて困難と認められるものは、次表には含めておりません。

第17期（平成26年3月31日現在）

（単位：千円）

	貸借対照表 計上額	時価	差額
(1) 預金	3,954,210	3,954,210	-
(2) 有価証券及び投資有価証券			
其他有価証券	81,610,860	81,610,860	-
(3) 未収委託者報酬	2,977,222	2,977,222	-
資産計	88,542,293	88,542,293	-
(1) 未払手数料	1,253,078	1,253,078	-
(2) 未払法人税等	1,743,743	1,743,743	-
負債計	2,996,821	2,996,821	-

第18期（平成27年3月31日現在）

（単位：千円）

	貸借対照表 計上額	時価	差額
(1) 預金	6,326,139	6,326,139	-
(2) 有価証券及び投資有価証券			
其他有価証券	56,678,713	56,678,713	-
(3) 未収委託者報酬	3,472,417	3,472,417	-
資産計	66,477,270	66,477,270	-
(1) 未払手数料	1,521,415	1,521,415	-
(2) 未払法人税等	1,626,371	1,626,371	-
負債計	3,147,786	3,147,786	-
デリバティブ取引	(4,048)	(4,048)	-

デリバティブ取引によって生じた正味の債権・債務は純額で表示しており、合計で正味の債務となる項目については( )で表示しております。

(注1)

金融商品の時価の算定方法並びに有価証券取引及びデリバティブ取引に関する事項

資産

(1) 預金

短期間で決済されるため、時価は帳簿価額にほぼ等しいことから、当該帳簿価額によっております。

(2) 有価証券及び投資有価証券

これらの時価について、株式は取引所の価格によっており、債券は価格情報会社の提供する価格によっております。なお、投資信託については、公表されている基準価額によっております。また、保有目的ごとの有価証券に関する事項については、注記事項「有価証券関係」をご参照ください。

(3) 未収委託者報酬

短期間で決済されるため、時価は帳簿価額にほぼ等しいことから、当該帳簿価額によっております。

**負債****(1) 未払手数料**

短期間で決済されるため、時価は帳簿価額にほぼ等しいことから、当該帳簿価額によっております。

**(2) 未払法人税等**

短期間で決済されるため、時価は帳簿価額にほぼ等しいことから、当該帳簿価額によっております。

**デリバティブ取引**

注記事項「デリバティブ取引関係」をご参照下さい。

**(注2)**

時価を把握することが極めて困難と認められる金融商品

(単位：千円)

区分	第17期 (平成26年3月31日現在)	第18期 (平成27年3月31日現在)
非上場株式(*1)	130,830	130,830

(\*1) 非上場株式については、市場価格がなく、時価を把握することが極めて困難と認められることから時価評価しておりません。

**(注3)**

金銭債権及び満期のある有価証券の決算日後の償還予定額

第17期（平成26年3月31日現在）

(単位：千円)

区分	1年以内	1年超 3年以内	3年超 5年以内
預金	3,954,210	-	-
有価証券及び投資有価証券			
その他有価証券のうち満期があるもの(債券)			
(1) 国債	11,700,000	20,300,000	12,000,000
(2) 社債	2,400,000	1,500,000	700,000
(3) その他	6,050,000	12,300,000	5,500,000
未収委託者報酬	2,977,222	-	-
合計	27,081,432	34,100,000	18,200,000

第18期（平成27年3月31日現在）

(単位：千円)

区分	1年以内	1年超 3年以内	3年超 5年以内
預金	6,326,139	-	-
有価証券及び投資有価証券			
その他有価証券のうち満期があるもの(債券)			
(1) 国債	7,300,000	13,000,000	7,800,000
(2) 社債	-	2,200,000	1,200,000
(3) その他	4,900,000	6,700,000	2,500,000
未収委託者報酬	3,472,417	-	-
合計	21,998,556	21,900,000	11,500,000

## （有価証券関係）

．第17期（平成26年3月31日現在）

## 1．その他有価証券

（単位：千円）

	種類	貸借対照表 計上額	取得原価	差額
貸借対照表計上 額が取得原価を 超えるもの	(1) 株式	131,964	30,541	101,422
	(2) 債券			
	国債	39,577,933	39,511,949	65,983
	社債	3,964,648	3,962,232	2,415
	その他	17,508,558	17,489,629	18,928
	(3) その他	5,147,004	4,945,207	201,797
	小計	66,330,108	65,939,561	390,546
貸借対照表計上 額が取得原価を 超えないもの	(1) 株式	-	-	-
	(2) 債券			
	国債	4,612,544	4,613,998	1,454
	社債	702,338	702,452	114
	その他	6,411,894	6,419,144	7,250
	(3) その他	3,553,976	3,684,180	130,204
	小計	15,280,752	15,419,775	139,023
合計		81,610,860	81,359,337	251,522

（注1）取得原価は減損処理後の金額で記載しております。その他有価証券で時価のあるものについて42,622千円減損処理を行っております。なお、事業年度末の時価が取得原価に比べて50%以上下落した銘柄についてはすべて、30%以上50%未満下落した銘柄については回復可能性があると思われるものを除き、減損処理を行うこととしております。

（注2）非上場株式（貸借対照表計上額130,830千円）については、市場価格がなく、時価を把握することが極めて困難であると認められることから、上表の「その他有価証券」には含めておりません。

## 2．当事業年度中に売却したその他有価証券（自平成25年4月1日 至平成26年3月31日）

（単位：千円）

種類	売却額	売却益の合計額	売却損の合計額
(1) 株式	-	-	-
(2) 債券			
国債	-	-	-
社債	-	-	-
その他	-	-	-
(3) その他	1,393,219	256,349	-
合計	1,393,219	256,349	-



・第18期（平成27年3月31日現在）

1. その他有価証券

（単位：千円）

	種類	貸借対照表 計上額	取得原価	差額
貸借対照表計上 額が取得原価を 超えるもの	(1) 株式	153,418	30,541	122,876
	(2) 債券			
	国債	23,393,530	23,352,168	41,361
	社債	2,236,987	2,234,923	2,063
	その他	11,218,449	11,212,260	6,188
	(3) その他	9,291,789	8,386,112	905,676
	小計	46,294,173	45,216,006	1,078,166
貸借対照表計上 額が取得原価を 超えないもの	(1) 株式	-	-	-
	(2) 債券			
	国債	4,813,880	4,829,869	15,989
	社債	1,206,456	1,211,508	5,052
	その他	2,897,915	2,904,312	6,397
	(3) その他	1,466,289	1,563,529	97,239
	小計	10,384,540	10,509,219	124,678
合計	56,678,713	55,725,226	953,487	

（注1）取得原価は減損処理後の金額で記載しております。その他有価証券で時価のあるものについて7,767千円減損処理を行っております。なお、事業年度末の時価が取得原価に比べて50%以上下落した銘柄についてはすべて、30%以上50%未満下落した銘柄については回復可能性があると思われるものを除き、減損処理を行うこととしております。

（注2）非上場株式（貸借対照表計上額130,830千円）については、市場価格がなく、時価を把握することが極めて困難であると認められることから、上表の「その他有価証券」には含めておりません。

2. 当事業年度中に売却したその他有価証券（自平成26年4月1日 至 平成27年3月31日）

（単位：千円）

種類	売却額	売却益の合計額	売却損の合計額
(1) 株式	-	-	-
(2) 債券			
国債	14,044,230	29,133	131
社債	1,318,265	-	1,677
その他	7,311,009	6,049	965
(3) その他	231,301	13,113	-
合計	22,904,805	48,295	2,774

（デリバティブ取引関係）

・第17期（平成26年3月31日現在）

該当事項はありません。

・第18期（平成27年3月31日現在）

1. ヘッジ会計が適用されていないデリバティブ取引  
該当事項はありません。
2. ヘッジ会計が適用されているデリバティブ取引

（単位：千円）

ヘッジ会計の方法	取引の種類	主なヘッジ対象	契約額等	契約額等のうち 1年超	時価
原則的処理 方法	株式指数先物取引 売建	投資有価証券	1,089,902	-	4,048
合計			1,089,902	-	4,048

（注）時価の算定方法

大阪取引所が定める清算指数によっております。

（税効果会計関係）

1. 繰延税金資産及び繰延税金負債の発生の主な原因別の内訳

	第17期 （平成26年3月31日現在）	第18期 （平成27年3月31日現在）
<b>繰延税金資産</b>		
投資有価証券評価減	65,219千円	2,517千円
ゴルフ会員権評価減	50,925	-
賞与引当金	138,906	140,672
退職給付引当金	132,184	57,949
役員退職慰労引当金	69,583	46,378
時効後支払損引当金	578	63
事業税及び事業所税	119,223	117,958
減損損失	304,537	34,784
連結納税適用に伴う時価評価	-	360,922
繰延ヘッジ損益	-	36,853
その他	120,008	200,935
繰延税金資産小計	1,001,167	999,036
評価性引当額	445,916	421,185
繰延税金資産合計	555,251	577,850
<b>繰延税金負債</b>		
未収配当金	1,107	1,433
連結納税適用に伴う時価評価	-	23,829
その他有価証券評価差額金	82,184	301,818
繰延税金負債合計	83,292	327,080
差引：繰延税金資産の純額	471,958	250,769

2．法定実効税率と税効果会計適用後の法人税等の負担率との差異の原因となった主な項目別の内訳  
 法定実効税率と税効果会計適用後の法人税等の負担率との間の差異が法定実効税率の100分の5以下であるため注記を省略しております。

### 3．法人税等の税率の変更による繰延税金資産及び繰延税金負債の金額の修正

平成27年3月31日に「所得税法等の一部を改正する法律」（平成27年法律第9号）及び「地方税法等の一部を改正する法律（平成27年法律第2号）が公布され、平成27年4月1日以後に開始する事業年度から法人税率等が変更となりました。これに伴い、平成27年4月1日に開始する事業年度において解消が見込まれる一時差異については、繰延税金資産及び繰延税金負債を計算する法定実効税率が従来の35.64%から33.10%に、平成28年4月1日に開始する事業年度以降において解消が見込まれる一時差異については、繰延税金資産及び繰延税金負債を計算する法定実効税率が従来の35.64%から32.34%に変更になります。

なお、この税率変更により、繰延税金資産の金額（繰延税金負債の金額を控除した金額）は16,567千円減少し、法人税等調整額は43,560千円増加しております。

#### （退職給付関係）

・第17期（自平成25年4月1日 至平成26年3月31日）

##### 1．採用している退職給付制度の概要

当社は、確定給付型の制度として、確定給付企業年金制度（積立型制度であります。）及び退職一時金制度（非積立型制度であります。）を設けております。また確定拠出型の制度として、確定拠出年金制度を設けております。

##### 2．確定給付制度

###### （1）退職給付債務の期首残高と期末残高の調整表

退職給付債務の期首残高	2,493,252千円
勤務費用	179,146
利息費用	17,203
数理計算上の差異の発生額	80,171
退職給付の支払額	129,844
退職給付債務の期末残高	2,479,586

###### （2）年金資産の期首残高と期末残高の調整表

年金資産の期首残高	1,738,225千円
期待運用収益	31,288
数理計算上の差異の発生額	114,900
事業主からの拠出額	214,074
退職給付の支払額	75,507
年金資産の期末残高	2,022,980

## (3) 退職給付債務及び年金資産の期末残高と貸借対照表に計上された退職給付引当金及び前払年金費用の調整表

積立型制度の退職給付債務	1,821,243千円
年金資産	2,022,980
	201,737
非積立型制度の退職給付債務	658,343
未積立退職給付債務	456,605
未認識数理計算上の差異	85,718
貸借対照表に計上された負債と資産の純額	370,887
退職給付引当金	600,694
前払年金費用	229,807
貸借対照表に計上された負債と資産の純額	370,887

## (4) 退職給付費用及びその内訳項目の金額

勤務費用	179,146千円
利息費用	17,203
期待運用収益	31,288
数理計算上の差異の費用処理額	41,035
確定給付制度に係る退職給付費用	206,096

## (5) 年金資産に関する事項

## 年金資産の主な内訳

年金資産合計に対する主な分類ごとの比率は、次のとおりであります。

債券	56.2%
株式	40.7%
短期金融資産	3.1%
合計	100.0%

## 長期期待運用収益率の設定方法

年金資産の長期期待運用収益率は現在及び予想される年金資産の配分と、年金資産を構成する多様な資産からの現在及び将来期待される長期の収益率を考慮しております。

## (6) 数理計算上の計算基礎に関する事項

## 当事業年度末における主要な数理計算上の計算基礎

割引率	0.82%
長期期待運用収益率	1.8%

## 3. 確定拠出制度

当社の確定拠出制度への要拠出額は、34,935千円であります。

・第18期(自平成26年4月1日至平成27年3月31日)

## 1. 採用している退職給付制度の概要

当社は、確定給付型の制度として、確定給付企業年金制度(積立型制度であります。)及び退職一時金制度(非積立型制度であります。)を設けております。また確定拠出型の制度として、確定拠出年金制度を設けております。

## 2. 確定給付制度

### (1) 退職給付債務の期首残高と期末残高の調整表

退職給付債務の期首残高	2,479,586千円
会計方針の変更による累積的影響額	96,998
会計方針の変更を反映した期首残高	2,382,588
勤務費用	175,427
利息費用	24,064
数理計算上の差異の発生額	281,917
退職給付の支払額	130,643
退職給付債務の期末残高	2,733,354

### (2) 年金資産の期首残高と期末残高の調整表

年金資産の期首残高	2,022,980千円
期待運用収益	36,413
数理計算上の差異の発生額	234,903
事業主からの拠出額	228,563
退職給付の支払額	79,899
年金資産の期末残高	2,442,961

### (3) 退職給付債務及び年金資産の期末残高と貸借対照表に計上された退職給付引当金及び前払年金費用の調整表

積立型制度の退職給付債務	2,075,771千円
年金資産	2,442,961
	367,190
非積立型制度の退職給付債務	657,583
未積立退職給付債務	290,392
未認識数理計算上の差異	111,204
貸借対照表に計上された負債と資産の純額	179,187
退職給付引当金	602,458
前払年金費用	423,270
貸借対照表に計上された負債と資産の純額	179,187

## (4) 退職給付費用及びその内訳項目の金額

勤務費用	175,427千円
利息費用	24,064
期待運用収益	36,413
数理計算上の差異の費用処理額	21,528
確定給付制度に係る退職給付費用	184,606

## (5) 年金資産に関する事項

## 年金資産の主な内訳

年金資産合計に対する主な分類ごとの比率は、次のとおりであります。

債券	57.5%
株式	39.2%
短期金融資産	3.3%
合計	100%

## 長期期待運用収益率の設定方法

年金資産の長期期待運用収益率は現在及び予想される年金資産の配分と、年金資産を構成する多様な資産からの現在及び将来期待される長期の収益率を考慮しております。

## (6) 数理計算上の計算基礎に関する事項

## 当事業年度末における主要な数理計算上の計算基礎

割引率	1.01%
長期期待運用収益率	1.8%

## 3. 確定拠出制度

当社の確定拠出制度への要拠出額は、36,330千円であります。

## （セグメント情報等）

## 第17期

自 平成25年4月1日

至 平成26年3月31日

## セグメント情報

当社は単一セグメントであるため、記載を省略しております。

## 関連情報

## 1．製品及びサービスごとの情報

当社は、投資運用業における営業収益が損益計算書の営業収益の90%を超えるため、記載を省略しております。

## 2．地域ごとの情報

## (1) 営業収益

当社は、本邦における営業収益が損益計算書の営業収益の90%を超えるため、記載を省略しております。

## (2) 有形固定資産

当社は、本邦に所在している有形固定資産の金額が貸借対照表の有形固定資産の金額の90%を超えるため、記載を省略しております。

## 3．主要な顧客ごとの情報

外部顧客への営業収益のうち、損益計算書の営業収益の10%以上を占める相手先がないため、記載はありません。

## 報告セグメントごとの固定資産の減損損失に関する情報

該当事項はありません。

## 報告セグメントごとののれんの償却額及び未償却残高に関する情報

該当事項はありません。

## 報告セグメントごとの負ののれん発生益に関する情報

該当事項はありません。

## 第18期

自 平成26年4月1日

至 平成27年3月31日

## セグメント情報

当社は単一セグメントであるため、記載を省略しております。

## 関連情報

## 1. 製品及びサービスごとの情報

当社は、投資運用業における営業収益が損益計算書の営業収益の90%を超えるため、記載を省略しております。

## 2. 地域ごとの情報

## (1) 営業収益

当社は、本邦における営業収益が損益計算書の営業収益の90%を超えるため、記載を省略しております。

## (2) 有形固定資産

当社は、本邦に所在している有形固定資産の金額が貸借対照表の有形固定資産の金額の90%を超えるため、記載を省略しております。

## 3. 主要な顧客ごとの情報

外部顧客への営業収益のうち、損益計算書の営業収益の10%以上を占める相手先がないため、記載はありません。

## 報告セグメントごとの固定資産の減損損失に関する情報

該当事項はありません。

## 報告セグメントごとののれんの償却額及び未償却残高に関する情報

該当事項はありません。

## 報告セグメントごとの負ののれん発生益に関する情報

該当事項はありません。



## （関連当事者情報）

．第17期（自平成25年4月1日 至平成26年3月31日）

## 1．関連当事者との取引

## （1）財務諸表提出会社と同一の親会社を持つ会社等

種類	会社等の名称	所在地	資本金	事業の内容	議決権等の所有（被所有）割合	関連当事者との関係	取引の内容	取引金額	科目	期末残高
同一の親会社を持つ会社	三菱UFJ モルガン・スタンレー 証券株式会社	東京都千代田区	405 億円	金融商品取引業	なし	当社投資信託の募集の取扱及び投資信託に係る事務代行の委託等  役員の兼任	投資信託に係る事務代行手数料の支払 (注1)	3,380,996 千円	未払手数料	603,222 千円

取引条件及び取引条件の決定方針等

（注1）投資信託に係る事務代行手数料については、商品性等を勘案し総合的に決定しております。

（注2）上記金額のうち、取引金額には消費税等を含めておりません。期末残高には消費税等を含めております。

## 2．親会社に関する注記

株式会社三菱UFJフィナンシャル・グループ（東京証券取引所、名古屋証券取引所、及びニューヨーク証券取引所に上場）

三菱UFJ証券ホールディングス株式会社（非上場）

．第18期（自平成26年4月1日 至平成27年3月31日）

## 1．関連当事者との取引

## （1）財務諸表提出会社の主要株主等

種類	会社等の名称	所在地	資本金	事業の内容	議決権等の所有（被所有）割合	関連当事者との関係	取引の内容	取引金額	科目	期末残高
主要株主	株式会社野村総合研究所	東京都千代田区	186 億円	金融ITソリューション	被所有直接10.78%	自己株式の取得	自己株式の取得	9,337,933 千円	-	-

取引条件及び取引条件の決定方針等

（注1）自己株式の取得価格は、第三者による評価を勘案して決定しております。

（注2）当社は株式会社野村総合研究所から、当事業年度中に同社保有の当社株式全部を自己株式として取得しております。これにより、同社は当社の関連当事者ではなくなりました。なお、議決権等の所有割合については、関連当事者でなくなる前の割合を記載しております。

## (2) 財務諸表提出会社と同一の親会社を持つ会社等

種類	会社等の名称	所在地	資本金	事業の内容	議決権等の所有(被所有)割合	関連当事者との関係	取引の内容	取引金額	科目	期末残高
同一の親会社を持つ会社	三菱UFJ モルガン・スタンレー 証券株式会社	東京都 千代田 区	405 億円	金融商 品取引 業	なし	当社投資信託の 募集の取扱及び 投資信託に係る 事務代行の委託 等  役員の兼任	投資信託 に係る事 務代行手 数料の支 払 (注1)	3,353,765 千円	未払 手数料	508,801 千円

## 取引条件及び取引条件の決定方針等

(注1) 投資信託に係る事務代行手数料については、商品性等を勘案し総合的に決定しております。

(注2) 上記金額のうち、取引金額には消費税等を含めておりません。期末残高には消費税等を含めております。

## 2. 親会社に関する注記

株式会社三菱UFJフィナンシャル・グループ（東京証券取引所、名古屋証券取引所、及び  
ニューヨーク証券取引所に上場）

三菱UFJ証券ホールディングス株式会社（非上場）

## (1株当たり情報)

第17期 自 平成25年4月1日 至 平成26年3月31日		第18期 自 平成26年4月1日 至 平成27年3月31日	
1株当たり純資産額	6,655,076円17銭	1株当たり純資産額	7,265,779円78銭
1株当たり当期純利益	447,788円11銭	1株当たり当期純利益	462,833円96銭
なお、潜在株式調整後1株当たり当期純利益については、潜在株式が存在しないため記載していません。		なお、潜在株式調整後1株当たり当期純利益については、潜在株式が存在しないため記載していません。	
1株当たり当期純利益の算定上の基礎		1株当たり当期純利益の算定上の基礎	
損益計算書上の当期純利益	5,815,773千円	損益計算書上の当期純利益	4,926,705千円
普通株式に係る当期純利益	5,815,773千円	普通株式に係る当期純利益	4,926,705千円
普通株主に帰属しない金額の主な内訳	- 千円	普通株主に帰属しない金額の主な内訳	- 千円
普通株式の期中平均株式数	12,987株	普通株式の期中平均株式数	10,644株
希薄化効果を有しないため、潜在株式調整後1株当たり当期純利益の算定に含まれなかった潜在株式の概要 該当事項はありません。		希薄化効果を有しないため、潜在株式調整後1株当たり当期純利益の算定に含まれなかった潜在株式の概要 該当事項はありません。	

## （重要な後発事象）

（当社と三菱UFJ投信株式会社との合併について）

当社と三菱UFJ投信株式会社は、平成27年4月30日に、合併の効力発生日を平成27年7月1日とする合併契約を締結いたしました。当該合併の効力は、平成27年6月開催の株主総会における承認を経て発生する予定です。

## 1．合併の目的

両投信会社の商品・販売チャネルの補完性を活かすとともに、更なる運用力の強化と経営の効率化を図り、お客様の中長期の資産形成に資する、より良質で付加価値の高い資産運用サービスを提供できる体制を構築することを目的としております。

## 2．合併の方法及び合併契約の要旨

（1）合併効力発生日

平成27年7月1日

（2）合併の方法

三菱UFJ投信株式会社を存続会社とし、当社を消滅会社とする、吸収合併方式により合併いたします。

（3）合併後の社名（商号）

三菱UFJ国際投信株式会社

（4）合併比率

当社の普通株式1株につき、三菱UFJ投信株式会社の普通株式10.0497株の割合をもって割当交付いたします。

## 3．合併の相手会社の概要

商号	三菱UFJ投信株式会社
設立年月	昭和60年8月
本社所在地	東京都千代田区
代表者	取締役社長 金上 孝
資本金（注1）	20億円
営業収益（注2）	536.6億円
当期純利益（注2）	67.3億円
資産（注1）	649.6億円
負債（注1）	100.1億円
純資産（注1）	549.4億円
従業員数（注3）	433名

（注1）平成26年3月31日現在です。

（注2）平成26年3月期（自平成25年4月1日至平成26年3月31日）です。

（注3）平成27年3月31日現在です。

（有価証券の売却について）

当社は、保有資産の有効活用を図るため、保有する有価証券の全部及び投資有価証券の一部を、平成27年5月14日までに売却いたしました。

平成28年3月期において、これに伴う売却益61,596千円を特別利益として、売却損26,222千円を特別損失として計上する予定です。

#### 4【利害関係人との取引制限】

委託会社は、「金融商品取引法」の定めるところにより、利害関係人との取引について、次に掲げる行為が禁止されています。

自己またはその取締役もしくは執行役との間における取引を行うことを内容とした運用を行うこと（投資者の保護に欠け、もしくは取引の公正を害し、または金融商品取引業の信用を失墜させるおそれがないものとして内閣府令で定めるものを除きます。）。

運用財産相互間において取引を行うことを内容とした運用を行うこと（投資者の保護に欠け、もしくは取引の公正を害し、または金融商品取引業の信用を失墜させるおそれがないものとして内閣府令で定めるものを除きます。）。

通常取引の条件と異なる条件であって取引の公正を害するおそれのある条件で、委託会社の親法人等（委託会社の総株主等の議決権の過半数を保有していることその他の当該金融商品取引業者と密接な関係を有する法人その他の団体として政令で定める要件に該当する者をいいます。以下において同じ。）または子法人等（委託会社が総株主等の議決権の過半数を保有していることその他の当該金融商品取引業者と密接な関係を有する法人その他の団体として政令で定める要件に該当する者をいいます。以下同じ。）と有価証券の売買その他の取引または店頭デリバティブ取引を行うこと。

委託会社の親法人等または子法人等の利益を図るため、その行う投資運用業に関して運用の方針、運用財産の額もしくは市場の状況に照らして不必要な取引を行うことを内容とした運用を行うこと。

上記に掲げるもののほか、委託会社の親法人等または子法人等が関与する行為であって、投資者の保護に欠け、もしくは取引の公正を害し、または金融商品取引業の信用を失墜させるおそれのあるものとして内閣府令で定める行為

#### 5【その他】

定款の変更等

定款の変更に関しては、株主総会の決議が必要です。

訴訟事件その他重要事項

該当事項はありません。

## 第2【その他の関係法人の概況】

### 1【名称、資本金の額及び事業の内容】

#### (1) 受託会社

名称：三菱UFJ信託銀行株式会社

(再信託受託会社：日本マスタートラスト信託銀行株式会社)

資本金の額：324,279百万円（平成28年3月末現在）

事業の内容：銀行業務および信託業務を営んでいます。

#### (2) 販売会社

名称	資本金の額 (平成28年3月末現在)	事業の内容
三菱UFJ信託銀行株式会社	324,279 百万円	銀行業務および信託業務を営んでいます。

#### (3) 再委託先

名称：AMPキャピタル・インベスターズ・リミテッド

資本金の額：70百万豪ドル（平成27年12月末現在）

事業の内容：投資運用業務を営んでいます。

### 2【関係業務の概要】

(1) 受託会社：ファンドの受託会社として、信託財産の保管・管理等を行います。

(2) 販売会社：ファンドの募集の取扱い、解約の取扱い、収益分配金・償還金の支払いの取扱い等を行います。

(3) 再委託先：委託会社からマザーファンドの不動産投資信託証券等の運用の指図に関する権限の委託を受け、運用の指図を行います。

### 3【資本関係】

委託会社と関係法人の主な資本関係は次の通りです。（平成28年6月末現在）

三菱UFJ信託銀行株式会社は委託会社の株式の51.0%（107,855株）を所有しています。

(注) 関係法人が所有する委託会社の株式または委託会社が所有する関係法人の株式のうち、持株比率が3%以上のものを記載しています。

### 第3【その他】

- (1) 目論見書の表紙にロゴマーク、図案およびキャッチ・コピーを採用すること、またファンドの形態、申込みに係る事項などを記載することがあります。
- (2) 投資信託説明書（請求目論見書）に信託約款を掲載します。
- (3) 目論見書に以下の内容を記載することがあります。
- ・当ファンドの受益権の価額は、不動産投資信託証券等の有価証券市場の相場変動、組入有価証券の発行者の信用状況の変化、為替市場の相場変動等の影響により変動し、下落する場合があります。したがって、投資家のみなさまの投資元本が保証されているものではなく、基準価額の下落により、損失を被ることがあります。
  - ・当ファンドは、一定の運用成果を保証するものではありません。
  - ・運用により信託財産に生じた損益はすべて投資家のみなさまに帰属します。
  - ・投資信託は、預金等や保険契約とは異なり、預金保険機構、貯金保険機構、保険契約者保護機構の保護の対象ではありません。
  - ・金融商品取引業者以外の金融機関は、投資者保護基金に加入しておりません。
  - ・当ファンドは、課税上、株式投資信託として取り扱われます。
- (4) 目論見書は電磁的方法により提供されるほか、インターネット、電子媒体等に掲載されることがあります。
- (5) 投信評価機関、投信評価会社等からファンドに対するレーティングを取得し、当該レーティングを使用することがあります。
- (6) 目論見書は「投資信託説明書」を別称として使用します。
- (7) 目論見書に委託会社のホームページアドレスのほか、モバイルサイトのアドレス（当該アドレスをコード化した図形等を含みます。）等を掲載し、当該アドレスにアクセスすることにより基準価額等の情報を入手できる旨のご案内を記載することがあります。

## 独立監査人の監査報告書

平成28年6月28日

三菱UFJ国際投信株式会社  
取締役会 御中

有限責任監査法人 トーマツ

指定有限責任社員 業務執行社員	公認会計士 弥永 めぐみ	印
--------------------	--------------	---

指定有限責任社員 業務執行社員	公認会計士 山田 信之	印
--------------------	-------------	---

当監査法人は、金融商品取引法第193条の2第1項の規定に基づく監査証明を行うため、「委託会社等の経理状況」に掲げられている三菱UFJ国際投信株式会社（旧社名：三菱UFJ投信株式会社）の平成27年4月1日から平成28年3月31日までの第31期事業年度の財務諸表、すなわち、貸借対照表、損益計算書、株主資本等変動計算書、重要な会計方針及びその他の注記について監査を行った。

### 財務諸表に対する経営者の責任

経営者の責任は、我が国において一般に公正妥当と認められる企業会計の基準に準拠して財務諸表を作成し適正に表示することにある。これには、不正又は誤謬による重要な虚偽表示のない財務諸表を作成し適正に表示するために経営者が必要と判断した内部統制を整備及び運用することが含まれる。

### 監査人の責任

当監査法人の責任は、当監査法人が実施した監査に基づいて、独立の立場から財務諸表に対する意見を表明することにある。当監査法人は、我が国において一般に公正妥当と認められる監査の基準に準拠して監査を行った。監査の基準は、当監査法人に財務諸表に重要な虚偽表示がないかどうかについて合理的な保証を得るために、監査計画を策定し、これに基づき監査を実施することを求めている。

監査においては、財務諸表の金額及び開示について監査証拠を入手するための手続が実施される。監査手続は、当監査法人の判断により、不正又は誤謬による財務諸表の重要な虚偽表示のリスクの評価に基づいて選択及び適用される。財務諸表監査の目的は、内部統制の有効性について意見表明するためのものではないが、当監査法人は、リスク評価の実施に際して、状況に応じた適切な監査手続を立案するために、財務諸表の作成と適正な表示に関連する内部統制を検討する。また、監査には、経営者が採用した会計方針及びその適用方法並びに経営者によって行われた見積りの評価も含め全体としての財務諸表の表示を検討することが含まれる。

当監査法人は、意見表明の基礎となる十分かつ適切な監査証拠を入手したと判断している。

### 監査意見

当監査法人は、上記の財務諸表が、我が国において一般に公正妥当と認められる企業会計の基準に準拠して、三菱UFJ国際投信株式会社の平成28年3月31日現在の財政状態及び同日をもって終了する事業年度の経営成績をすべての重要な点において適正に表示しているものと認める。

### 利害関係

会社と当監査法人又は業務執行社員との間には、公認会計士法の規定により記載すべき利害関係はない。

以上

（注）上記は、委託会社が、独立監査人の監査報告書の原本に記載された事項を電子化したものであり、その原本は委託会社が別途保管しております。なお、XBRLデータは監査の対象に含まれていません。