

【表紙】

【提出書類】	有価証券届出書
【提出先】	関東財務局長 殿
【提出日】	2021年6月8日提出
【発行者名】	大和アセットマネジメント株式会社
【代表者の役職氏名】	取締役社長 松下 浩一
【本店の所在の場所】	東京都千代田区丸の内一丁目9番1号
【事務連絡者氏名】	西脇 保宏 連絡場所 東京都千代田区丸の内一丁目9番1号
【電話番号】	03-5555-3431
【届出の対象とした募集内国投資信託受益証券に係るファンドの名称】	ロボット・テクノロジー関連株ファンド（年1回決算型） - ロボテック（年1回） - （為替ヘッジあり）
【届出の対象とした募集内国投資信託受益証券の金額】	10兆円を上限とします。
【縦覧に供する場所】	該当ありません。

第一部 【証券情報】

(1) 【ファンドの名称】

ロボット・テクノロジー関連株ファンド(年1回決算型) - ロボテック(年1回) - (為替ヘッジあり)

(2) 【内国投資信託受益証券の形態等】

追加型証券投資信託(契約型)の受益権です。

信用格付業者から提供され、もしくは閲覧に供された信用格付はありません。また、提供され、もしくは閲覧に供される予定の信用格付もありません。

ファンドの受益権は、社債、株式等の振替に関する法律(以下「社振法」といいます。)の規定の適用を受け、受益権の帰属は、後述の「(11) 振替機関に関する事項」に記載の振替機関および当該振替機関の下位の口座管理機関(社振法第2条に規定する「口座管理機関」をいい、振替機関を含め、以下「振替機関等」といいます。)の振替口座簿に記載または記録されることにより定まります(以下、振替口座簿に記載または記録されることにより定まる受益権を「振替受益権」といいます。)。委託会社は、やむを得ない事情等がある場合を除き、当該振替受益権を表示する受益証券を発行しません。また、振替受益権には無記名式や記名式の形態はありません。

なお、受益者は、委託会社がやむを得ない事情等により受益証券を発行する場合を除き、無記名式受益証券から記名式受益証券への変更の請求、記名式受益証券から無記名式受益証券への変更の請求、受益証券の再発行の請求を行わないものとします。

(3) 【発行(売出)価額の総額】

10兆円を上限とします。

(4) 【発行(売出)価格】

1万口当たり取得申込受付日の翌営業日の基準価額とします。

基準価額は、販売会社または委託会社に問い合わせることにより知ることができます。また、委託会社のホームページでご覧になることもできます。

・お電話によるお問合わせ先(委託会社)

電話番号(コールセンター) 0120-106212

(営業日の9:00~17:00)

・委託会社のホームページ

アドレス <https://www.daiwa-am.co.jp/>

(5) 【申込手数料】

販売会社におけるお買付時の申込手数料の料率の上限は、3.3%(税抜3.0%)となっています。具体的な手数料の料率等については、販売会社または委託会社にお問合わせ下さい。

・お電話によるお問合わせ先(委託会社)

電話番号(コールセンター) 0120-106212

(営業日の9:00~17:00)

申込手数料には、消費税および地方消費税（以下「消費税等」といいます。）が課されます。

「分配金再投資コース」の収益分配金の再投資の際には、申込手数料はかかりません。

(6) 【申込単位】

販売会社または委託会社にお問合わせ下さい。

- ・お電話によるお問合わせ先（委託会社）
電話番号（コールセンター） 0120-106212
（営業日の9:00～17:00）

(7) 【申込期間】

2021年6月9日から2021年12月6日まで（継続申込期間）
（終了前に有価証券届出書を提出することにより更新されます。）

(8) 【申込取扱場所】

委託会社にお問合わせ下さい。また、委託会社のホームページでご覧になることもできます。

- ・お電話によるお問合わせ先（委託会社）
電話番号（コールセンター） 0120-106212
（営業日の9:00～17:00）
- ・委託会社のホームページ
アドレス <https://www.daiwa-am.co.jp/>

(9) 【払込期日】

受益権の取得申込者は、販売会社が定める期日（くわしくは、販売会社にお問合わせ下さい。）までに、取得申込代金（取得申込金額、申込手数料および申込手数料に対する消費税等に相当する金額の合計額をいいます。以下同じ。）を販売会社において支払うものとします。

販売会社は、各取得申込受付日における取得申込金額の総額に相当する金額を、追加信託が行なわれる日に、委託会社の指定する口座を経由して、受託会社の指定するファンド口座に払込みます。

(10) 【払込取扱場所】

受益権の取得申込者は、取得申込代金を、申込取扱場所において支払うものとします。申込取扱場所については、前(8)をご参照下さい。

(11) 【振替機関に関する事項】

振替機関は下記のとおりです。
株式会社 証券保管振替機構

(12) 【その他】

受益権の取得申込者は、申込取扱場所において取引口座を開設のうえ、取得の申込みを行なうものとします。

ニューヨーク証券取引所、ロンドン証券取引所、ニューヨークの銀行またはロンドンの銀行のいずれかの休業日と同じ日付の日には、受益権の取得および換金の申込みの受付は行ないません。

申込受付中止日は、販売会社または委託会社にお問合わせ下さい。

委託会社の各営業日()の午後3時までには受付けた取得および換金の申込み(当該申込みにかかる販売会社所定の事務手続きが完了したもの)を、当日の受付分として取扱います。この時刻を過ぎで行なわれる申込みは、翌営業日()の取扱いとなります。

()前 の申込受付中止日を除きます。

金融商品取引所(金融商品取引法第2条第16項に規定する金融商品取引所および金融商品取引法第2条第8項第3号口に規定する外国金融商品市場をいい、単に「取引所」ということがあります。以下同じ。)等における取引の停止、外国為替取引の停止その他やむを得ない事情(投資対象国における非常事態(金融危機、デフォルト、重大な政策変更および規制の導入、自然災害、クーデター、重大な政治体制の変更、戦争等)による市場の閉鎖または流動性の極端な減少ならびに資金の受渡しに関する障害等)が発生し、委託会社が追加設定を制限する措置をとった場合には、販売会社は、取得申込みの受付を中止することができるほか、すでに受付けた取得申込みを取消することができるものとします。

当ファンドには、収益分配金を税金を差引いた後無手数料で自動的に再投資する「分配金再投資コース」と、収益の分配が行なわれるごとに収益分配金を受益者に支払う「分配金支払いコース」があります。取扱い可能なコースについては、販売会社にお問合わせ下さい。なお、コース名は、販売会社により異なる場合があります。

「分配金再投資コース」を利用する場合、取得申込者は、販売会社と別に定める積立投資約款にしたがい契約を締結します。なお、上記の契約または規定について、別の名称で同様の権利義務関係を規定する契約または規定が用いられることがあり、この場合上記の契約または規定は、当該別の名称に読替えるものとします(以下同じ。)。

取得申込金額に利息は付きません。

振替受益権について

ファンドの受益権は、社振法の規定の適用を受け、上記「(11) 振替機関に関する事項」に記載の振替機関の振替業にかかる業務規程等の規則にしたがって取扱われるものとします。

ファンドの分配金、償還金、一部解約金は、社振法および上記「(11) 振替機関に関する事項」に記載の振替機関の業務規程その他の規則にしたがって支払われます。

(参考)

投資信託振替制度とは、

ファンドの受益権の発生、消滅、移転をコンピュータシステムにて管理します。

- ・ファンドの設定、解約、償還等がコンピュータシステム上の帳簿(「振替口座簿」といいます。)への記載・記録によって行なわれますので、受益証券は発行されません。

第二部 【ファンド情報】

第1 【ファンドの状況】

1 【ファンドの性格】

(1) 【ファンドの目的及び基本的性格】

当ファンドは、日本を含む世界のロボット関連企業の株式（DR（預託証券）を含みます。）に投資し、値上がり益を追求することにより、信託財産の成長をめざして運用を行ないます。一般社団法人投資信託協会による商品分類・属性区分は、次のとおりです。

商品分類	単位型投信・追加型投信	追加型投信
	投資対象地域	内外
	投資対象資産(収益の源泉)	株式
属性区分	投資対象資産	その他資産（投資信託証券（株式 一般））
	決算頻度	年1回
	投資対象地域	グローバル（含む日本）
	投資形態	ファンド・オブ・ファンズ
	為替ヘッジ	為替ヘッジあり （＜ファンドの特色＞2をご参照下さい。）

属性区分に記載している「為替ヘッジ」は、対円での為替リスクに対するヘッジの有無を記載しております。

(注1) 商品分類の定義

- ・「追加型投信」...一度設定されたファンドであってもその後追加設定が行なわれ従来の信託財産とともに運用されるファンド
- ・「内外」...目論見書または投資信託約款（以下「目論見書等」といいます。）において、国内および海外の資産による投資収益を実質的に源泉とする旨の記載があるもの
- ・「株式」...目論見書等において、組入資産による主たる投資収益が実質的に株式を源泉とする旨の記載があるもの

(注2) 属性区分の定義

- ・「その他資産」...組入れている資産
- ・「株式 一般」...大型株、中小型株属性にあてはまらないすべてのもの
- ・「年1回」...目論見書等において、年1回決算する旨の記載があるもの
- ・「グローバル」...目論見書等において、組入資産による投資収益が世界の資産を源泉とする旨の記載があるもの
- ・「ファンド・オブ・ファンズ」...「投資信託等の運用に関する規則」第2条に規定するファンド・オブ・ファンズ
- ・「為替ヘッジあり」...目論見書等において、為替のフルヘッジまたは一部の資産に為替のヘッジを行なう旨の記載があるもの

商品分類表

単位型投信・追加型投信	投資対象地域	投資対象資産（収益の源泉）
単位型投信	国内	株式
追加型投信	海外	債券
	内外	不動産投信
		その他資産 ()
		資産複合

(注) 当ファンドが該当する商品分類を網掛け表示しています。

属性区分表

投資対象資産	決算頻度	投資対象地域	投資形態	為替ヘッジ
株式	年1回	グローバル (含む日本)		
一般 大型株	年2回	日本		
中小型株	年4回	北米	ファミリー ファンド	あり (〈ファンドの特色〉 2をご参照下さい)
債券	年6回 (隔月)	欧州		
一般	年12回 (毎月)	アジア		
公債	年12回 (毎月)	オセアニア		
社債	年12回 (毎月)	中南米		
その他債券	日々	アフリカ	ファンド・オブ・ ファンズ	なし
クレジット属性 ()	その他 ()	中近東 (中東)		
不動産投信		エマージング		
その他資産 (投資信託証券) (株式 一般)				
資産複合 ()				
資産配分固定型				
資産配分変更型				

(注) 当ファンドが該当する属性区分を網掛け表示しています。

商品分類・属性区分の定義について、くわしくは、一般社団法人投資信託協会のホームページ（アドレス <http://www.toushin.or.jp/>）をご参照下さい。

< 信託金の限度額 >

- ・委託会社は、受託会社と合意のうえ、3,000億円を限度として信託金を追加することができます。
- ・委託会社は、受託会社と合意のうえ、限度額を変更することができます。

< ファンドの特色 >

1 日本を含む世界のロボット関連企業の株式に投資します。

※株式…DR(預託証券)を含みます。

当ファンドにおける
ロボット関連企業とは

ロボット・テクノロジーの開発や製造などにより、ビジネスを展開する企業を指します。

着目点



※上記はテーマの一例であり、上記以外のテーマにも投資する可能性があります。

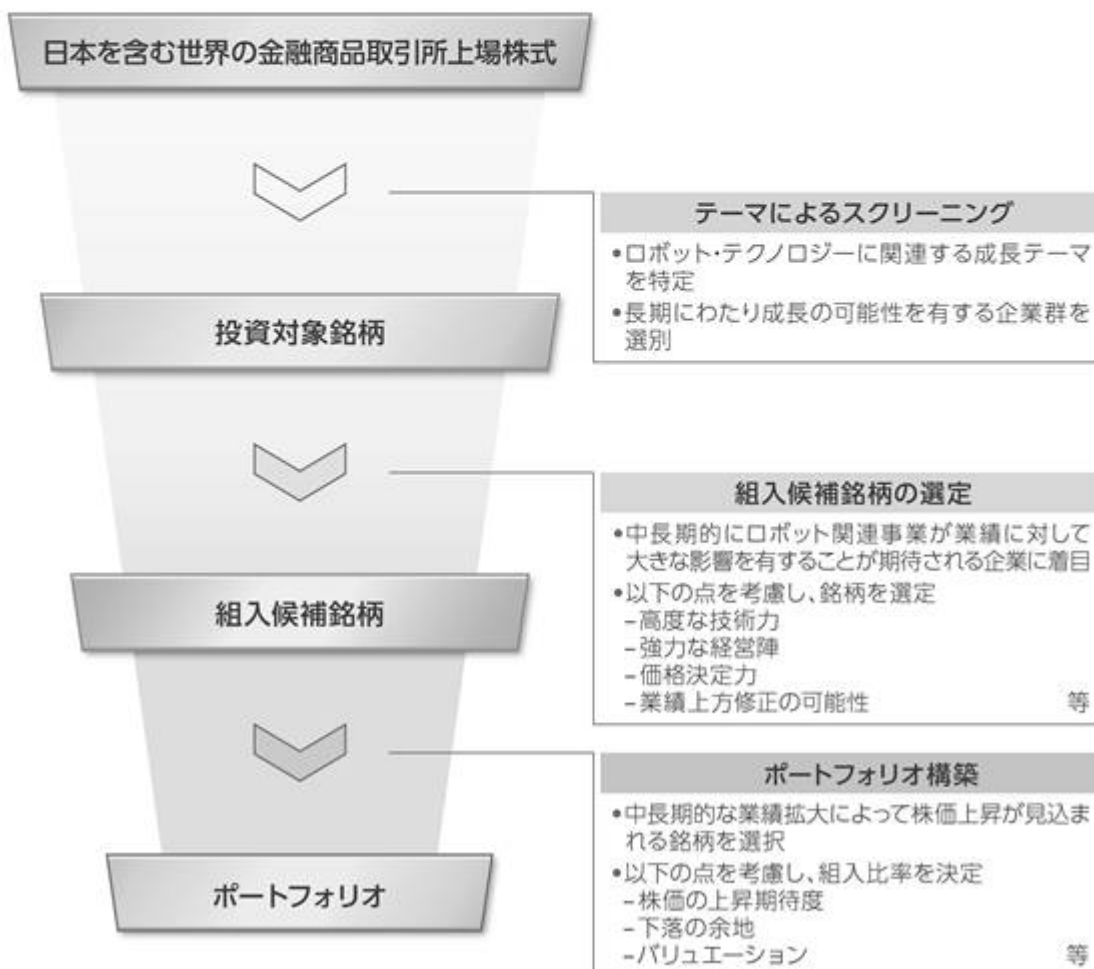
※上記の写真はイメージです。

② 株式の運用は、アクサ・インベストメント・マネージャーズが担当します。

アクサ・インベストメント・マネージャーズについて

- ◆ 数多くのテーマ運用で豊富な実績を有するアクサ・インベストメント・マネージャーズは、世界最大級の保険・資産運用グループであるアクサ・グループの資産運用部門です。
- ◆ 1994年に設立され、運用資産総額は8,579億ユーロ(約108兆円)です。(2020年12月末現在)

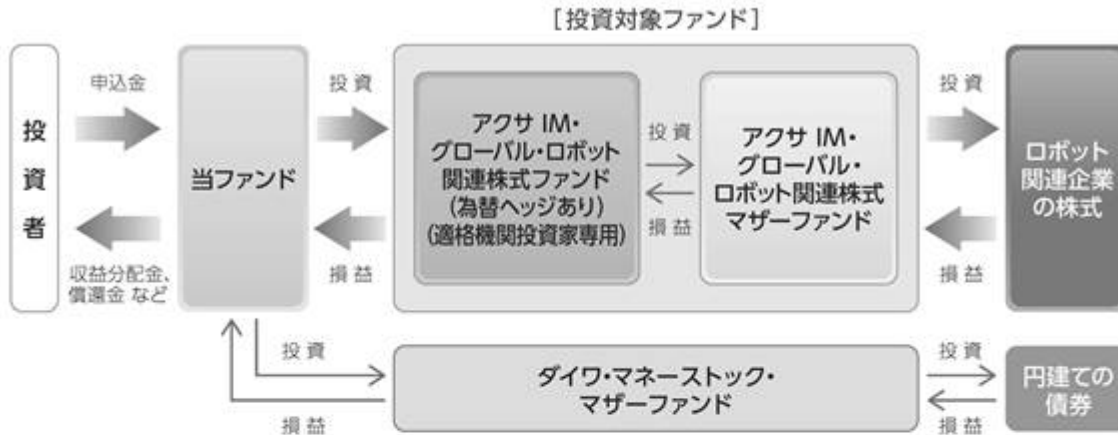
銘柄選定およびポートフォリオ構築のイメージ



※銘柄選定およびポートフォリオ構築のイメージについて、くわしくは、「投資対象ファンドの概要」をご参照下さい。

ファンドの仕組み

- 当ファンドは、以下の2本の投資信託証券に投資する「ファンド・オブ・ファンズ」です。
- 投資対象とする投資信託証券への投資を通じて、ロボット関連企業の株式に投資します。



投資対象ファンドについて

- ◆ アクサ IM・グローバル・ロボット関連株式ファンド(為替ヘッジあり) (適格機関投資家専用) (以下「ロボット関連株式ファンド」といいます。)は、アクサ・インベストメント・マネージャーズ株式会社が設定・運用を行ないます。
- ◆ 株式の運用の指図に関する権限を、アクサ・インベストメント・マネージャーズ UK リミテッドに委託します。

※アクサ・インベストメント・マネージャーズ UK リミテッドは、アクサ・インベストメント・マネージャーズのロンドン拠点です。

※投資対象ファンドについて、くわしくは、「投資対象ファンドの概要」をご参照下さい。

- ◆ 「ロボット関連株式ファンド」への投資割合を、通常の状態でも高位に維持することを基本とします。
- ◆ 「ロボット関連株式ファンド」は、為替変動リスクを低減するため、為替ヘッジを行ないません。

※為替変動リスクを完全に排除できるものではありません。

※為替ヘッジを行なう際、日本円の金利が組入資産の通貨の金利より低いときには、金利差相当分がコストとなり、需給要因によっては、さらにコストが拡大することもあります。

(注)一部の通貨について、為替ヘッジが困難、あるいは、ヘッジコストが過大と判断される際には、為替ヘッジを行わないまたは他の通貨で代替した為替取引を行なう場合があります。

- ◆ 当初設定日直後、大量の追加設定または解約が発生したとき、市況の急激な変化が予想されるとき、償還の準備に入ったとき等ならびに信託財産の規模によっては、ファンドの特色1.および2.の運用が行なわれないことがあります。



毎年9月13日(休業日の場合翌営業日)に決算を行ない、収益分配方針に基づいて収益の分配を行ないます。

(注)第1計算期間は、2017年9月13日(休業日の場合翌営業日)までとします。

[分配方針]

- ① 分配対象額は、経費控除後の配当等収益と売買益(評価益を含みます。)等とします。
- ② 原則として、信託財産の成長に資することを目的に、基準価額の水準等を勘案して分配金額を決定します。
ただし、分配対象額が少額の場合には、分配を行なわないことがあります。

<投資対象ファンドの概要>

1. アクサ IM・グローバル・ロボット関連株式ファンド(為替ヘッジあり)(適格機関投資家専用)

基本方針	<p><アクサ IM・グローバル・ロボット関連株式ファンド(為替ヘッジあり)(適格機関投資家専用)>(以下、「ベビーファンド」)</p> <p>アクサ IM・グローバル・ロボット関連株式マザーファンド(以下、「マザーファンド」)の受益証券を通じて、信託財産の成長をめざして運用を行ないます。</p> <p><マザーファンド></p> <p>信託財産の成長をめざして運用を行ないます。</p>
主要投資対象	<p><ベビーファンド></p> <p>マザーファンドの受益証券</p> <p><マザーファンド></p> <p>日本を含む世界の金融商品取引所に上場している株式(DR(預託証券)を含みます。以下同じ。)および株式関連証券</p>

投資態度	<p><ベビーファンド></p> <ol style="list-style-type: none"> 1. 主として、マザーファンドの受益証券に投資することにより、信託財産の成長をめざして運用を行ないます。 2. マザーファンドの受益証券の組入比率は、原則として高位に維持します。 3. 実質組入外貨建資産について、為替変動リスクを低減するため、為替ヘッジを行ないます。 一部の通貨について、為替ヘッジが困難、あるいは、ヘッジコストが過大と判断される際には、為替ヘッジを行なわないまたは他の通貨による代替ヘッジを行なう場合があります。 4. 資金動向、市況動向等によっては上記のような運用ができない場合があります。 <p><マザーファンド></p> <ol style="list-style-type: none"> 1. 技術革新が進展することで、ロボットおよび自動システムならびにセンサーシステムが産業プロセス、交通、ヘルスケアおよびコンシューマー向けアプリケーションに、より一層統合されることをめざす分野に着目し、世界中の主としてロボット関連および自動システムに関する調査、開発、デザインおよび製作に従事する企業に投資することで、信託財産の成長をめざして運用を行ないます。 2. ポートフォリオの構築にあたっては、次の方針で行なうことを基本とします。 <ol style="list-style-type: none"> イ) 日本を含む世界の金融商品取引所に上場している株式から、ロボット・テクノロジーに関連する成長テーマを特定し、金融・経済情勢などを勘案することで長期にわたり成長の可能性を有する企業群を投資対象銘柄とします。 ロ) 投資対象銘柄の中から、中長期的にロボット関連事業が業績に対して大きな影響を有することが期待される企業に着目し、高度な技術力、強力な経営陣、価格決定力および業績上方修正の可能性などを考慮することで、組入候補銘柄を選定します。 ハ) 選定した組入候補銘柄から、アクサ・インベストメント・マネージャーズの企業調査機能などを活用し、中長期的な業績拡大によって株価上昇が見込まれる銘柄を選択します。また、株価の上昇期待度、下落の余地やバリュエーションなどを考慮して組入比率を決定し、ポートフォリオを構築します。 3. 株式および株式関連証券の組入比率は、原則として高位に維持します。 4. 運用にあたっては、アクサ・インベストメント・マネージャーズUKリミテッドに運用の指図に関する権限を委託します。 5. 外貨建資産については、原則として為替ヘッジを行ないません。 6. 資金動向、市況動向等によっては上記のような運用ができない場合があります。
ベンチマーク	なし

主な投資制限	<p><ベビーファンド></p> <ol style="list-style-type: none">1. 株式への実質投資割合には、制限を設けません。2. 外貨建資産への実質投資割合には、制限を設けません。3. 同一企業が発行する株式の実質組入比率の合計は、純資産総額の10%以下とします。4. 有価証券先物取引およびオプション取引、金利に係る先物取引およびオプション取引、通貨に係る先物取引およびオプション取引、スワップ取引等のデリバティブ取引(但し、為替ヘッジのための為替先渡取引および直物為替先渡取引を除きます。)は行いません。5. 有価証券の空売りは行いません。6. 信用取引は行いません。7. 資金の借り入れは信託財産の純資産総額の10%以内とします。8. 上記にかかわらず、一般社団法人投資信託協会の規則に規定する一の者に対する株式等エクスポージャー、債券等エクスポージャーおよびデリバティブ等エクスポージャーの信託財産の純資産総額に対する比率は、原則としてそれぞれ10%、合計で20%以内とすることとし、当該比率を超えることとなった場合には、一般社団法人投資信託協会の規則にしたがい当該比率以内となるよう調整を行うこととします。9. 投資信託証券(マザーファンドの受益証券および上場投資信託証券等を除く。)への実質投資割合は、信託財産の純資産総額の5%以内とします。10. デリバティブ取引等について、一般社団法人投資信託協会規則の定めるところに従い、合理的な方法により算出した額が信託財産の純資産総額を超えないものとします。 <p><マザーファンド></p> <ol style="list-style-type: none">1. 株式への投資割合には、制限を設けません。2. 外貨建資産への投資割合には、制限を設けません。3. 同一企業が発行する株式の組入比率の合計は、純資産総額の10%以下とします。4. 有価証券先物取引およびオプション取引、金利に係る先物取引およびオプション取引、通貨に係る先物取引およびオプション取引、スワップ取引等のデリバティブ取引は行いません。5. 有価証券の空売りは行いません。6. 信用取引は行いません。7. 上記にかかわらず、一般社団法人投資信託協会の規則に規定する一の者に対する株式等エクスポージャーおよび債券等エクスポージャーの信託財産の純資産総額に対する比率は、原則としてそれぞれ10%、合計で20%以内とすることとし、当該比率を超えることとなった場合には、一般社団法人投資信託協会の規則にしたがい当該比率以内となるよう調整を行うこととします。
--------	--

	8. 投資信託証券（上場投資信託証券等を除きます。）への実質投資割合は、 信託財産の純資産総額の5%以内とします。
決算日	毎年2月13日および8月13日（休業日の場合翌営業日）
信託期間	約9年（信託終了日：2025年9月11日）
収益分配方針	毎決算時に、原則として以下の方針に基づき分配を行います。 分配対象額の範囲は繰越分を含めた利子、配当等収益と売買益（繰越欠損補填後、評価損益を含む）等の金額とします。 分配金額は委託会社が基準価額水準、市況動向などを勘案して決定します。基準価額水準、市況動向等によっては分配を行わないこともあります。将来の分配金の支払いおよびその金額について保証するものではありません。 留保益の運用については特に制限を設けず、委託会社の判断に基づき、元本部分と同一の運用を行いません。
運用管理費用（信託報酬）等	純資産総額に対し、年率0.5775%（税抜0.525%）を乗じて得た額とします。 運用管理費用（信託報酬）の他に、信託事務の諸費用、監査報酬、およびその他諸費用がかかります。
設定日	2016年10月3日
委託会社	アクサ・インベストメント・マネージャーズ株式会社
運用委託先	< マザーファンド > アクサ・インベストメント・マネージャーズUKリミテッド
受託会社	株式会社りそな銀行

2. ダイワ・マネースtock・マザーファンド

運用の基本方針	安定した収益の確保をめざして安定運用を行いません。
主要投資対象	円建ての債券
投資態度	円建ての債券を中心に投資し、安定した収益の確保をめざして安定運用を行いません。 円建資産への投資にあたっては、残存期間が1年未満、取得時においてA-2格相当以上の債券およびコマーシャル・ペーパーに投資することを基本とします。 当初設定日直後、大量の追加設定または解約が発生したとき、市況の急激な変化が予想されるとき、償還の準備に入ったとき等ならびに信託財産の規模によっては、上記の運用が行なわれないことがあります。
設定日	2010年3月5日
信託期間	無期限
決算日	毎年12月9日（休業日の場合翌営業日）
運用管理費用（信託報酬）	かかりません。
委託会社	大和アセットマネジメント株式会社
受託会社	株式会社りそな銀行

(2) 【ファンドの沿革】

2016年9月30日

信託契約締結、当初自己設定、運用開始

(3) 【ファンドの仕組み】

受益者	お申込者	
	収益分配金（注）、償還金など お申込金（ 3）	
お取扱窓口	販売会社	<p>受益権の募集・販売の取扱い等に関する委託会社との契約（ 1）に基づき、次の業務を行ないません。</p> <p>受益権の募集の取扱い 一部解約請求に関する事務 収益分配金、償還金、一部解約金の支払いに関する事務 など</p>
1	収益分配金、償還金など お申込金（ 3）	
委託会社	大和アセットマネジメント株式会社	<p>当ファンドにかかる証券投資信託契約（以下「信託契約」といいます。）（ 2）の委託者であり、次の業務を行ないません。</p> <p>受益権の募集・発行 信託財産の運用指図 信託財産の計算 運用報告書の作成 など</p>
運用指図	2	損益 信託金（ 3）
受託会社	株式会社 りそな銀行 再信託受託会社： 株式会社日本カスト ディ銀行	<p>信託契約（ 2）の受託者であり、次の業務を行ないません。なお、信託事務の一部につき株式会社日本カストディ銀行に委託することができます。また、外国における資産の保管は、その業務を行なうに十分な能力を有すると認められる外国の金融機関が行なう場合があります。</p> <p>委託会社の指図に基づく信託財産の管理・処分 信託財産の計算 など</p>
	損益 投資	
投資対象	投資対象ファンドの受益証券 など	

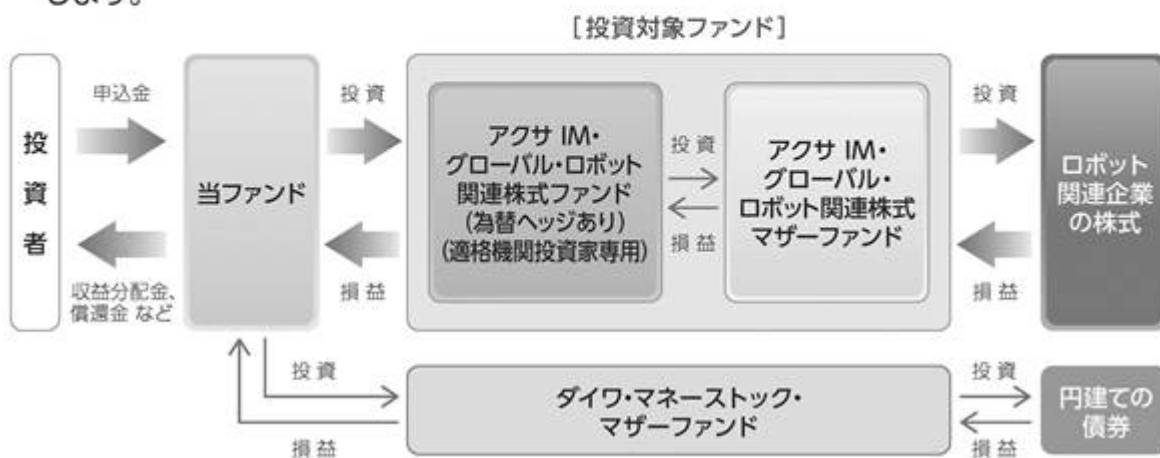
（注）「分配金再投資コース」の場合、収益分配金は自動的に再投資されます。

- 1：受益権の募集の取扱い、一部解約請求に関する事務、収益分配金、償還金、一部解約金の支払いに関する事務の内容等が規定されています。
- 2：「投資信託及び投資法人に関する法律」に基づいて、あらかじめ監督官庁に届け出られた信託約款の内容に基づき締結されます。証券投資信託の運営に関する事項（運用方針、委託会社および受託会社の業務、受益者の権利、信託報酬、信託期間等）が規定されています。
- 3：販売会社は、各取得申込受付日における取得申込金額の総額に相当する金額を、追加信託が行なわれる日に、委託会社の指定する口座を経由して、受託会社の指定するファンド口座に払込みます。

委託会社および受託会社は、それぞれの業務に対する報酬を信託財産から收受します。また、販売会社には、委託会社から業務に対する代行手数料が支払われます。

ファンドの仕組み

- 当ファンドは、以下の2本の投資信託証券に投資する「ファンド・オブ・ファンズ」です。
- 投資対象とする投資信託証券への投資を通じて、ロボット関連企業の株式に投資します。



< 委託会社等の概況（2021年3月末日現在） >

・ 資本金の額 151億7,427万2,500円

・ 沿革

- 1959年12月12日 大和証券投資信託委託株式会社として設立
- 1960年 2月17日 「証券投資信託法」に基づく証券投資信託の委託会社の免許取得
- 1960年 4月 1日 営業開始
- 1985年11月 8日 投資助言・情報提供業務に関する兼業承認を受ける。
- 1995年 5月31日 「有価証券に係る投資顧問業の規制等に関する法律」に基づき投資顧問業の登録を受ける。
- 1995年 9月14日 「有価証券に係る投資顧問業の規制等に関する法律」に基づく投資一任契約にかかる業務の認可を受ける。
- 2007年 9月30日 「金融商品取引法」の施行に伴い、同法第29条の登録を受けたものとみなされる。
(金融商品取引業者登録番号：関東財務局長（金商）第352号)
- 2020年 4月 1日 大和アセットマネジメント株式会社に商号変更

・ 大株主の状況

名称	住所	所有 株式数	比率

株式会社大和証券グループ本社	東京都千代田区丸の内一丁目9番1号	株 2,608,525	% 100.00
----------------	-------------------	----------------	-------------

2 【投資方針】

(1) 【投資方針】

主要投資対象

次の受益証券（振替受益権を含みます。）を主要投資対象とします。

1. アクサ IM・グローバル・ロボット関連株式ファンド（為替ヘッジあり）（適格機関投資家専用）（以下「ロボット関連株式ファンド（為替ヘッジあり）」といいます。）の受益証券
2. ダイワ・マネーストック・マザーファンドの受益証券

投資態度

イ．主として、ロボット関連株式ファンド（為替ヘッジあり）の受益証券を通じて、日本を含む世界のロボット関連企業の株式（DR（預託証券）を含みます。）に投資し、値上がり益を追求することにより、信託財産の成長をめざして運用を行ないます。

ロ．当ファンドは、ロボット関連株式ファンド（為替ヘッジあり）とダイワ・マネーストック・マザーファンドに投資するファンド・オブ・ファンズです。通常の状態、ロボット関連株式ファンド（為替ヘッジあり）への投資割合を高位に維持することを基本とします。

ハ．ロボット関連株式ファンド（為替ヘッジあり）において、保有する実質外貨建資産については為替変動リスクを低減するため、為替ヘッジを行ないます。

一部の通貨について、為替ヘッジが困難、あるいは、ヘッジコストが過大と判断される際には、為替ヘッジを行なわないまたは他の通貨で代替した為替取引を行なう場合があります。

ニ．当初設定日直後、大量の追加設定または解約が発生したとき、市況の急激な変化が予想されるとき、償還の準備に入ったとき等ならびに信託財産の規模によっては、上記の運用が行なわれないことがあります。

<投資先ファンドについて>

投資先ファンドの選定の方針は次のとおりです。

投資先ファンドの名称	アクサ IM・グローバル・ロボット関連株式ファンド（為替ヘッジあり）（適格機関投資家専用）
選定の方針	主として、日本を含む世界のロボット関連企業の株式（DR（預託証券）を含む。）に投資し、値上がり益を追求することにより、信託財産の成長をめざすファンドである。保有する実質外貨建資産については為替変動リスクを低減するため、為替ヘッジを行なう。

くわしくは「1 ファンドの性格 (1) ファンドの目的及び基本的性格 <ファンドの特色>」をご参照下さい。

(2) 【投資対象】

当ファンドにおいて投資の対象とする資産(本邦通貨表示のものに限ります。)の種類は、次に掲げるものとします。

1. 次に掲げる特定資産(投資信託及び投資法人に関する法律施行令第3条に掲げるものをいいます。以下同じ。)

イ. 有価証券

ロ. 約束手形

ハ. 金銭債権のうち、投資信託及び投資法人に関する法律施行規則第22条第1項第6号に掲げるもの

2. 次に掲げる特定資産以外の資産

イ. 為替手形

委託会社は、信託金を、主として、大和アセットマネジメント株式会社を委託者とし、株式会社りそな銀行を受託者として締結された次の1. に掲げる親投資信託の受益証券、次の2. に掲げる証券投資信託の受益証券(振替受益権を含みます。)、ならびに次の3. から5. までに掲げる有価証券(金融商品取引法第2条第2項の規定により有価証券とみなされる同項各号に掲げる権利を除きます。)に投資することを指図することができます。

1. ダイワ・マネースtock・マザーファンドの受益証券

2. アクサ IM・グローバル・ロボット関連株式ファンド(為替ヘッジあり)(適格機関投資家専用)の受益証券

3. コマーシャル・ペーパーおよび短期社債等

4. 外国または外国の者の発行する証券または証書で、前3. の証券の性質を有するもの

5. 指定金銭信託の受益証券(金融商品取引法第2条第1項第14号で定める受益証券発行信託の受益証券に限ります。)

なお、前1. および前2. の受益証券を「投資信託証券」といいます。

委託会社は、信託金を、前 に掲げる有価証券のほか、次に掲げる金融商品(金融商品取引法第2条第2項の規定により有価証券とみなされる同項各号に掲げる権利を含みます。)により運用することを指図することができます。

1. 預金

2. 指定金銭信託(金融商品取引法第2条第1項第14号に規定する受益証券発行信託を除きます。)

3. コール・ローン

4. 手形割引市場において売買される手形

前 の規定にかかわらず、当ファンドの設定、解約、償還、投資環境の変動等への対応等、委託会社が運用上必要と認めるときには、委託会社は、信託金を、前 に掲げる金融商品により運用することを指図することができます。

<投資先ファンドについて>

ファンドの純資産総額の10%を超えて投資する可能性がある投資先ファンドの内容は次のとおりです。

投資先ファンドの名称	アクサ IM・グローバル・ロボット関連株式ファンド(為替ヘッジあり)(適格機関投資家専用)
------------	---

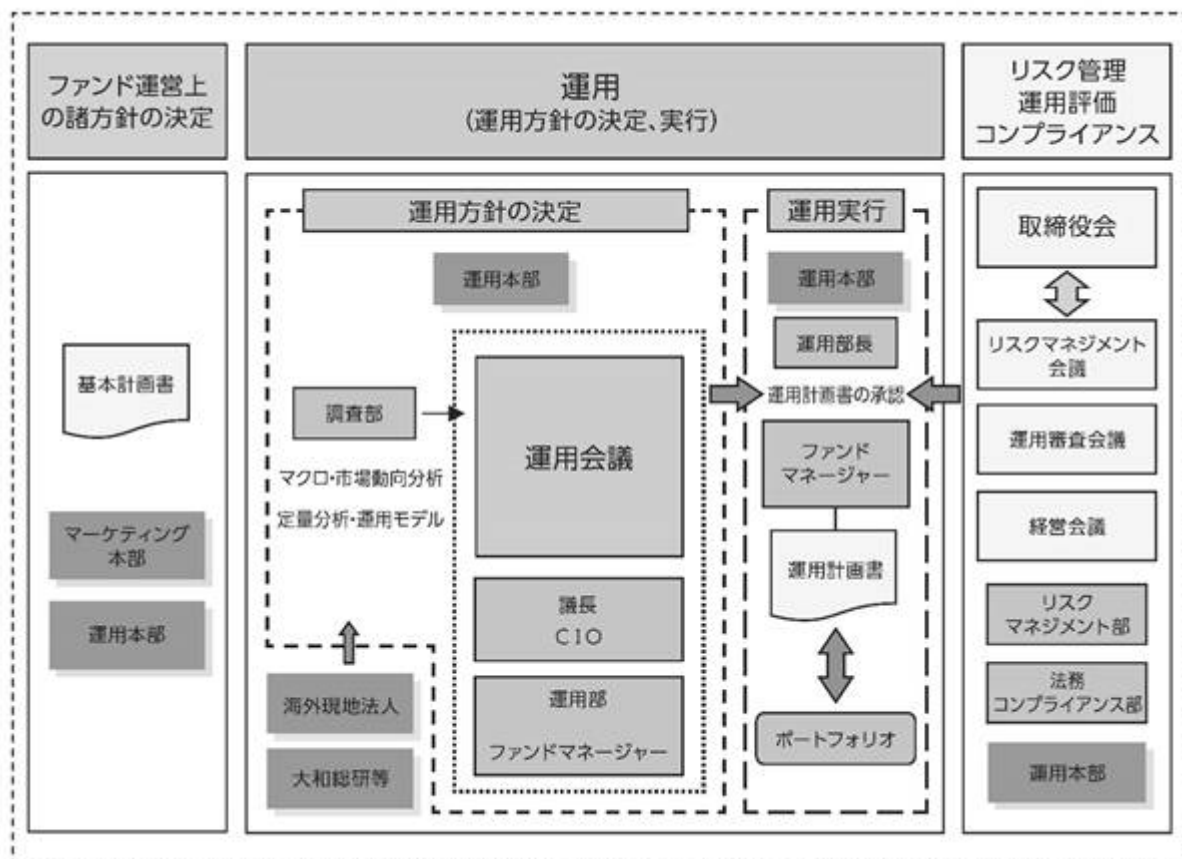
運用の基本方針	アクサ IM・グローバル・ロボット関連株式マザーファンドの受益証券を通じて、信託財産の成長をめざして運用を行ないます。実質組入外貨建資産について、為替変動リスクを低減するため、為替ヘッジを行ないます。
主要な投資対象	アクサ IM・グローバル・ロボット関連株式マザーファンドの受益証券を通じて、日本を含む世界の金融商品取引所に上場している株式（DR（預託証券）を含みます。）に投資します。
委託会社の名称	アクサ・インベストメント・マネージャーズ株式会社

くわしくは「1 ファンドの性格 (1) ファンドの目的及び基本的性格 <ファンドの特色>」をご参照下さい。

(3) 【運用体制】

運用体制

ファンドの運用体制は、以下のとおりとなっています。



運用方針の決定にかかる過程

運用方針は次の過程を経て決定しております。

イ．基本計画書の策定

ファンド運営上の諸方針を記載した基本計画書を商品担当役員の決裁により決定します。

ロ．基本的な運用方針の決定

CIOが議長となり、原則として月1回運用会議を開催し、基本的な運用方針を決定します。

八．運用計画書の作成・承認

ファンドマネージャーは、基本計画書に定められた各ファンドの諸方針と運用会議で決定された基本的な運用方針にしたがって運用計画書を作成します。運用部長は、ファンドマネージャーから提示を受けた運用計画書について、基本計画書および運用会議の決定事項との整合性等を確認し、承認します。

職務権限

ファンド運用の意思決定機能を担う運用本部において、各職位の主たる職務権限は、社内規則によって、次のように定められています。

イ．CIO（Chief Investment Officer）（3名）

運用最高責任者として、次の職務を遂行します。

- ・基本的な運用方針の決定
- ・その他ファンドの運用に関する重要事項の決定

ロ．Deputy-CIO（0～5名程度）

CIOを補佐し、その指揮を受け、職務を遂行します。

ハ．インベストメント・オフィサー（0～5名程度）

CIOおよびDeputy-CIOを補佐し、その指揮を受け、職務を遂行します。

ニ．運用部長（各運用部に1名）

ファンドマネージャーが策定する運用計画を決定します。

ホ．運用チームリーダー

ファンドの基本的な運用方針を策定します。

ヘ．ファンドマネージャー

ファンドの運用計画を策定して、これに沿ってポートフォリオを構築します。

運用審査会議、リスクマネジメント会議および経営会議

次のとおり各会議体において必要な報告・審議等を行なっています。これら会議体の事務局となる内部管理関連部門の人員は25～35名程度です。

イ．運用審査会議

経営会議の分科会として、ファンドの運用実績の状況についての報告を行ない、必要事項を審議・決定します。

ロ．リスクマネジメント会議

経営会議の分科会として、ファンドの運用リスクの状況・運用リスク管理等の状況についての報告を行ない、必要事項を審議・決定します。

ハ．経営会議

法令等の遵守状況についての報告を行ない、必要事項を審議・決定します。

受託会社に対する管理体制

受託会社に対しては、日々の純資産照合、月次の勘定残高照合などを行なっています。また、受託会社より内部統制の整備および運用状況の報告書を受け取っています。

上記の運用体制は2021年3月末日現在のものであり、変更となる場合があります。

(4) 【分配方針】

分配対象額は、経費控除後の配当等収益と売買益（評価益を含みます。）等とします。

原則として、信託財産の成長に資することを目的に、基準価額の水準等を勘案して分配金額を決定します。ただし、分配対象額が少額の場合には、分配を行わないことがあります。

留保益は、前(1)に基づいて運用します。

(5) 【投資制限】

株式（信託約款）

株式への直接投資は、行ないません。

投資信託証券（信託約款）

投資信託証券への投資割合には、制限を設けません。

外貨建資産（信託約款）

外貨建資産への直接投資は、行ないません。

信用リスク集中回避（信託約款）

一般社団法人投資信託協会規則に定める一の者に対する株式等エクスポージャー、債券等エクスポージャーおよびデリバティブ等エクスポージャーの信託財産の純資産総額に対する比率は、原則として、それぞれ100分の10、合計で100分の20を超えないものとし、当該比率を超えることとなった場合には、委託会社は、一般社団法人投資信託協会規則にしたがい当該比率以内となるよう調整を行なうこととします。

資金の借入れ（信託約款）

イ．委託会社は、信託財産の効率的な運用ならびに運用の安定性に資するため、一部解約に伴う支払資金の手当て（一部解約に伴う支払資金の手当てのために借入れた資金の返済を含みます。）を目的として、または再投資にかかる収益分配金の支払資金の手当てを目的として、資金借入れ（コール市場を通じる場合を含みます。）の指図をすることができます。なお、当該借入金をもって有価証券等の運用は行なわないものとします。

ロ．一部解約に伴う支払資金の手当てにかかる借入期間は、受益者への解約代金支払開始日から、信託財産で保有する有価証券等の売却代金の受渡日までの間、または解約代金の入金日までの間、もしくは償還金の入金日までの期間が5営業日以内である場合の当該期間とし、資金借入額は当該有価証券等の売却代金、解約代金および償還金の合計額を限度とします。ただし、資金借入額は、借入指図を行なう日における信託財産の純資産総額の10%を超えないこととします。

ハ．収益分配金の再投資にかかる借入期間は、信託財産から収益分配金が支弁される日からその翌営業日までとし、資金借入額は収益分配金の再投資額を限度とします。

ニ．借入金の利息は信託財産中から支弁します。

< 参 考 > 投資対象ファンドについて

1. アクサ IM・グローバル・ロボット関連株式ファンド（為替ヘッジあり）（適格機関投資家専用）

「1 ファンドの性格 (1) ファンドの目的及び基本的性格 < ファンドの特色 > 」をご参照下さい。

2. ダイワ・マネースtock・マザーファンド

下記以外の項目（「基本方針」、「投資態度」、「運用管理費用（信託報酬）」等）については、「1 ファンドの性格 (1) ファンドの目的及び基本的性格 <ファンドの特色>」をご参照下さい。

<p>主な投資制限</p>	<p>株式への投資は、転換社債の転換および新株予約権（転換社債型新株予約権付社債の新株予約権に限ります。）の行使等により取得したものに限ります。</p> <p>株式への投資割合は、信託財産の純資産総額の10%以下とします。</p> <p>投資信託証券（上場投資信託証券を除きます。）への投資割合は、信託財産の純資産総額の5%以下とします。</p> <p>同一銘柄の転換社債および転換社債型新株予約権付社債への投資割合は、信託財産の純資産総額の10%以下とします。</p> <p>外貨建資産への投資は、行ないません。</p>
<p>償還条項</p>	<p>信託契約を解約することが受益者のため有利であると認めるときまたはやむを得ない事情が発生したときは、受託会社と合意のうえ、信託契約を解約し、信託を終了させることができます。</p>

3 【投資リスク】

(1) 価額変動リスク

当ファンドは、投資信託証券への投資を通じて、株式など値動きのある証券（外国証券には為替リスクもあります。）に投資しますので、基準価額は大きく変動します。したがって、投資元本が保証されているものではなく、これを割込むことがあります。委託会社の指図に基づく行為により信託財産に生じた利益および損失は、すべて投資者に帰属します。

投資信託は預貯金とは異なります。

投資者のみなさまにおかれましては、当ファンドの内容・リスクを十分ご理解のうえお申込み下さいますよう、よろしくお願い申し上げます。

基準価額の変動要因については、次のとおりです。

株価の変動（価格変動リスク・信用リスク）

株価は、政治・経済情勢、発行企業の業績、市場の需給等を反映して変動します。株価は、短期的または長期的に大きく下落することがあります（発行企業が経営不安、倒産等に陥った場合には、投資資金が回収できなくなることもあります。）。組入銘柄の株価が下落した場合には、基準価額が下落する要因となり、投資元本を割込むことがあります。

当ファンドの基準価額は、株価変動の影響を大きく受けます。

当ファンドは、特定の業種への投資比率が高くなるため、市場動向にかかわらず基準価額の変動が大きくなる可能性があります。

新興国の証券市場は、先進国の証券市場に比べ、一般に市場規模や取引量が小さく、流動性が低いことにより本来想定される投資価値とは乖離した価格水準で取引される場合もあるなど、価格の変動性が大きくなる傾向が考えられます。

外国証券への投資に伴うリスク

イ．為替リスク

外貨建資産の円換算価値は、資産自体の価格変動のほか、当該外貨の円に対する為替レートの変動の影響を受けます。為替レートは、各国の金利動向、政治・経済情勢、為替市場の需給その他の要因により大幅に変動することがあります。組入外貨建資産について、当該外貨の為替レートが円高方向に進んだ場合には、基準価額が下落する要因となり、投資元本を割込むことがあります。

特に、新興国の為替レートは短期間に大幅に変動することがあり、先進国と比較して、相対的に高い為替変動リスクがあります。

当ファンドの主要投資対象であるアクサ IM・グローバル・ロボット関連株式ファンド(為替ヘッジあり)(適格機関投資家専用)において、保有外貨建資産について為替ヘッジを行ない、為替変動リスクの低減を図ります。ただし、為替変動リスクを完全に排除できるものではありません。また、一部の通貨について、為替ヘッジが困難、あるいは、ヘッジコストが過大と判断される際には、為替ヘッジを行わないまたは他の通貨で代替した為替取引を行なう場合があるため、為替変動の影響を受けることがあります。なお、為替ヘッジを行なう際、日本円の金利が組入資産の通貨の金利より低いときには、金利差相当分がコストとなり、需給要因等によっては、さらにコストが拡大することもあります。

ロ．カントリー・リスク

投資対象国・地域において、政治・経済情勢の変化等により市場に混乱が生じた場合、または取引に対して新たな規制が設けられた場合には、基準価額が予想外に下落したり、方針に沿った運用が困難となる場合があります。新興国への投資には、先進国と比べて大きなカントリー・リスクが伴います。

新興国の経済状況は、先進国経済に比較して脆弱である可能性があります。そのため、当該国のインフレ、国際収支、外貨準備高等の悪化、また、政治不安や社会不安あるいは他国との外交関係の悪化などが株式市場や為替市場に及ぼす影響は、先進国以上に大きいものになることが予想されます。さらに、政府当局による海外からの投資規制など数々の規制が緊急に導入されたり、あるいは政策の変更等により証券市場が著しい悪影響を被る可能性もあります。

新興国においては、先進国と比較して、証券の決済、保管等にかかる制度やインフラストラクチャーが未発達であったり、証券の売買を行なう当該国の仲介業者等の固有の事由等により、決済の遅延、不能等が発生する可能性も想定されます。そのような場合、ファンドの基準価額に悪影響が生じる可能性があります。

実質的な投資対象である証券が上場または取引されている新興国の税制は先進国と異なる面がある場合があります。また、税制が変更されたり、あるいは新たな税制が適用されることにより、基準価額が影響を受ける可能性があります。

その他

イ．解約申込みがあった場合には、解約資金を手当てするため組入証券を売却しなければならないことがあります。その際、市場規模や市場動向によっては市場実勢を押下げ、当初期待される価格で売却できないこともあります。この場合、基準価額が下落する要因となります。

ロ．ファンド資産をコール・ローン、譲渡性預金証書等の短期金融資産で運用する場合、債務不履行により損失が発生することがあります(信用リスク)。この場合、基準価額が下落する要因となります。

(2) 換金性等が制限される場合

通常と異なる状況において、お買付け・ご換金に制限を設けることがあります。

金融商品取引所等における取引の停止、外国為替取引の停止その他やむを得ない事情（投資対象国における非常事態（金融危機、デフォルト、重大な政策変更および規制の導入、自然災害、クーデター、重大な政治体制の変更、戦争等）による市場の閉鎖または流動性の極端な減少ならびに資金の受渡しに関する障害等）が発生した場合には、お買付け、ご換金の申込みの受付を中止すること、すでに受付けたお買付けの申込みを取消すことがあります。

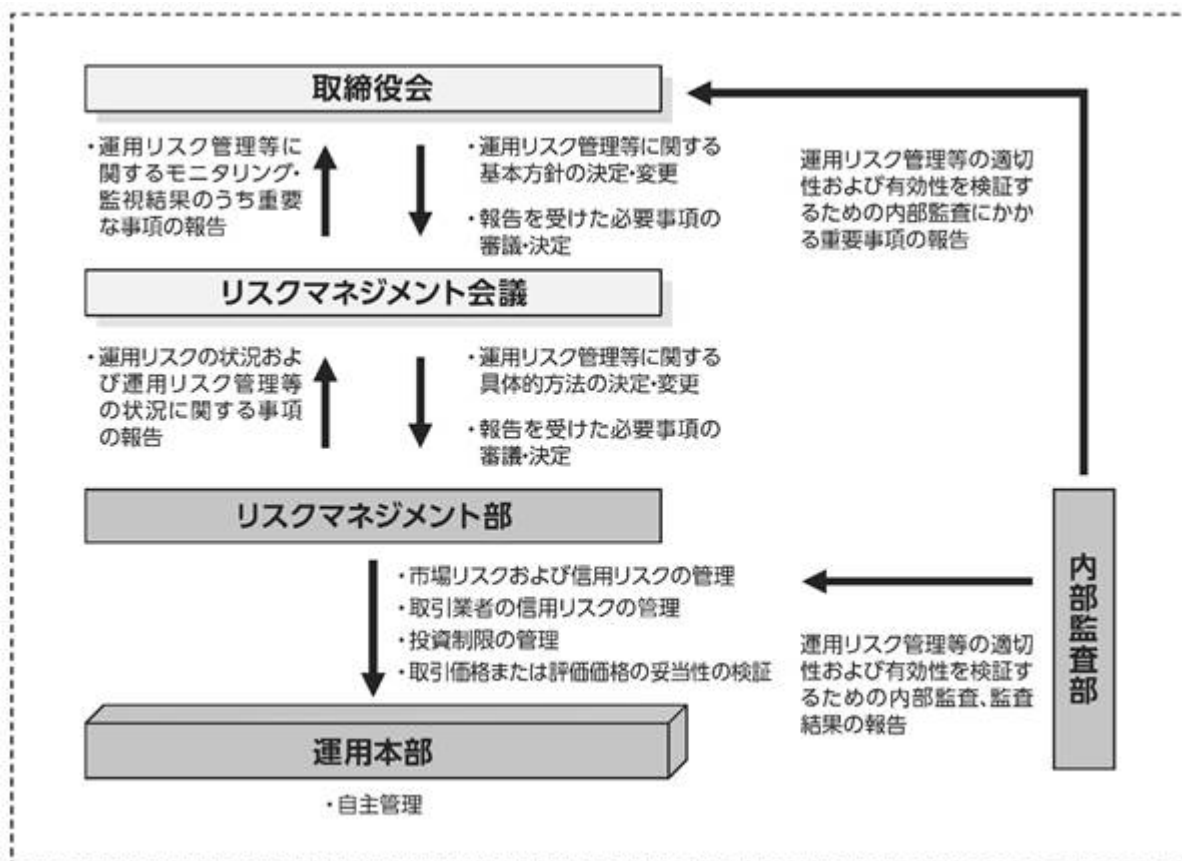
ご換金の申込みの受付が中止された場合には、受益者は当該受付中止以前に行なった当日のご換金の申込みを撤回することができます。ただし、受益者がそのご換金の申込みを撤回しない場合には、当該受付中止を解除した後の最初の基準価額の計算日にご換金の申込みを受付けたものとして取扱います。

(3) その他の留意点

当ファンドのお取引に関しては、金融商品取引法第37条の6の規定（いわゆるクーリング・オフ）の適用はありません。

(4) リスク管理体制

運用リスク管理体制（ ）は、以下のとおりとなっています。



流動性リスクに対する管理体制

当社では、運用リスクのうち、大量の解約・換金によって必要となる資金の確保のために合理的な条件での取引が困難となるリスク、および市場の混乱、取引所における休業、取引の停止等により市場において取引ができないまたは合理的な条件での取引が困難となるリスクを「流動性リスク」とし、当社の運用する信託財産における流動性リスクの防止および流動性リスク発生時における円滑な事務遂行を目的とした事前対策、ならびに流動性リスク発生時における対応策（コンティンジェンシー・プラン）を定めています。

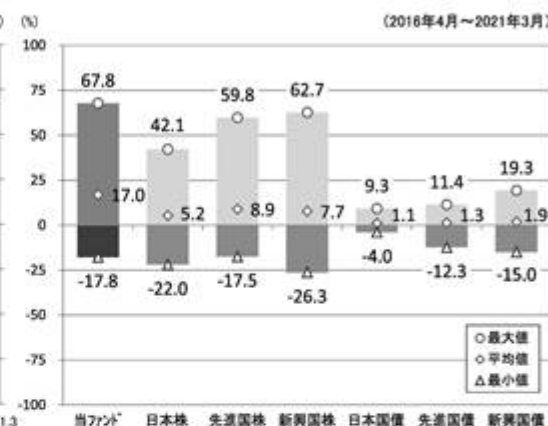
参考情報

- ◆下記のグラフは、ファンドと代表的な資産クラスを定量的に比較できるように作成したものです。右のグラフは過去5年間に於ける年間騰落率(各月末における直近1年間の騰落率)の平均・最大・最小を、ファンドおよび他の代表的な資産クラスについて表示しています。また左のグラフはファンドの過去5年間に於ける年間騰落率の推移を表示しています。

ファンドの年間騰落率と分配金再投資基準価額の推移



他の代表的な資産クラスとの騰落率の比較



- ※各資産クラスは、ファンドの投資対象を表しているものではありません。
 ※ファンドの年間騰落率は、分配金(税引前)を分配時にファンドへ再投資したものとみなして計算したものであり、実際の基準価額に基づいて計算した年間騰落率とは異なる場合があります。
 ※ファンドの年間騰落率において、過去5年間のデータが算出できない場合は以下のルールで表示しています。
 ①年間騰落率に該当するデータがない場合には表示されません。
 ②年間騰落率が算出できない期間がある場合には、算出可能な期間についてのみ表示しています。
 ③インデックスファンドにおいて、①②に該当する場合には、当該期間についてベンチマークの年間騰落率で代替して表示します。

※資産クラスについて

日本株：東証株価指数(TOPIX)(配当込み)
 先進国株：MSCIコクサイ・インデックス(配当込み、円ベース)
 新興国株：MSCIエマージング・マーケット・インデックス(配当込み、円ベース)
 日本国債：NOMURA-BPI国債
 先進国債：FTSE世界国債インデックス(除く日本、円ベース)
 新興国債：JPモルガン ガバメント・ボンド・インデックスー エマージング・マーケット グローバル ダイバーシファイド(円ベース)

※指数について

●TOPIXは東証が算出・公表し、指数値、商標など一切の権利は株式会社東京証券取引所が所有しています。●MSCIコクサイ・インデックスおよびMSCIエマージング・マーケット・インデックスは、MSCI Inc.が開発した指数です。同指数に対する著作権、知的財産権その他一切の権利はMSCI Inc.に帰属します。またMSCI Inc.は、同指数の内容を変更する権利および公表を停止する権利を有しています。●NOMURA-BPI国債は、野村證券株式会社が公表する国内で発行された公募利付国債の市場全体の動向を表す投資収益指数で、一定の組み入れ基準に基づいて構成された国債ポートフォリオのパフォーマンスをもとに算出されます。NOMURA-BPI国債の知的財産権とその他一切の権利は野村證券株式会社に帰属しています。また、同社は当該指数の正確性、完全性、有用性を保証するものではなく、ファンドの運用成果等に関して一切責任を負いません。●FTSE世界国債インデックスは、FTSE Fixed Income LLCにより運営されている債券インデックスです。同指数はFTSE Fixed Income LLCの知的財産であり、指数に関するすべての権利はFTSE Fixed Income LLCが有しています。●JPモルガン ガバメント・ボンド・インデックスー エマージング・マーケット グローバル ダイバーシファイドは、信頼性が高いとみなす情報に基づき作成していますが、J.P. Morganはその完全性・正確性を保証するものではありません。本指数は許諾を受けて使用しています。J.P. Morganからの書面による事前承認なしに本指数を複製・使用・頒布することは認められていません。Copyright 2016, J.P. Morgan Chase & Co. All rights reserved.

4 【手数料等及び税金】

(1) 【申込手数料】

販売会社におけるお買付時の申込手数料の料率の上限は、3.3%（税抜3.0%）となっています。具体的な手数料の料率等については、販売会社または委託会社にお問合わせ下さい。

- ・お電話によるお問合わせ先（委託会社）

電話番号（コールセンター） 0120-106212

（営業日の9:00～17:00）

申込手数料には、消費税等が課されます。

「分配金再投資コース」の収益分配金の再投資の際には、申込手数料はかかりません。

申込手数料は、お買付時の商品説明または商品情報の提供、投資情報の提供、取引執行等の対価です。くわしくは販売会社にお問合わせ下さい。

(2) 【換金(解約)手数料】

換金手数料

ありません。

信託財産留保額

ありません。

(3) 【信託報酬等】

信託報酬の総額は、計算期間を通じて毎日、信託財産の純資産総額に年率1.2375%（税抜1.125%）を乗じて得た額とします。信託報酬は、毎日計上され、毎計算期間の最初の6か月終了日（6か月終了日が休業日の場合には、翌営業日とします。）および毎計算期末または信託終了のときに信託財産中から支弁します。

信託報酬にかかる消費税等に相当する金額を、信託報酬支弁のときに信託財産中から支弁します。

信託報酬にかかる委託会社、販売会社、受託会社への配分については、次のとおりです。

委託会社	販売会社	受託会社
年率0.35% （税抜）	年率0.75% （税抜）	年率0.025% （税抜）

上記の信託報酬の配分には、別途消費税率を乗じた額がかかります。

前 の販売会社への配分は、販売会社の行なう業務に対する代行手数料であり、委託会社が一旦信託財産から収受した後、販売会社に支払われます。

投資対象ファンドの信託報酬等については、「1 ファンドの性格 (1)ファンドの目的及び基本的性格 <ファンドの特色>」の<投資対象ファンドの概要>をご参照下さい。なお、当ファンドの信託報酬に投資対象ファンドの信託報酬を加えた、投資者が実質的に負担する信託報酬率は、年率1.815%（税込）程度です。

信託報酬を対価とする役務の内容は、配分先に応じて、それぞれ以下のとおりです。

委託会社：ファンドの運用と調査、受託会社への運用指図、基準価額の計算、目論見書・運用報告書の作成等の対価

販売会社：運用報告書等各種書類の送付、口座内でのファンドの管理、購入後の情報提供等の対価

受託会社：運用財産の管理、委託会社からの指図の実行の対価

(4) 【その他の手数料等】

信託財産において資金借入れを行なった場合、当該借入金の利息は信託財産中より支弁します。

信託財産に関する租税、信託事務の処理に要する諸費用、受託会社の立替えた立替金の利息および信託財産にかかる監査報酬ならびに当該監査報酬にかかる消費税等に相当する金額は、受益者の負担とし、信託財産中から支弁します。

信託財産に属する有価証券等に関連して発生した訴訟係争物たる権利その他の権利に基づいて益金が生じた場合、当該支払いに際して特別に必要となる費用(データ処理費用、郵送料等)は、受益者の負担とし、当該益金から支弁します。

信託財産で有価証券の売買を行なう際に発生する売買委託手数料、当該売買委託手数料にかかる消費税等に相当する金額、信託財産に属する資産を外国で保管する場合の費用は、信託財産中より支弁します。

() 「その他の手数料等」については、運用状況等により変動するため、事前に料率、上限額等を示すことができません。

手数料等の合計額については、保有期間等に応じて異なりますので、表示することができません。

< 投資対象ファンドより支弁する手数料等 >

各ファンドの投資対象等に応じて、信託財産に関する租税、有価証券売買時の売買委託手数料、先物取引・オプション取引等に要する費用、資産を外国で保管する場合の費用等を支弁します。その他、マザーファンドを除く投資対象ファンドからは監査報酬を支弁します。

(5) 【課税上の取扱い】

課税上は株式投資信託として取扱われます。

個人の投資者に対する課税

イ．収益分配金に対する課税

収益分配金のうち課税扱いとなる普通分配金については、配当所得として課税され、20% (所得税15%および地方税5%) の税率による源泉徴収が行なわれ、申告不要制度が適用されます。なお、確定申告を行ない、申告分離課税または総合課税(配当控除の適用はありません。)を選択することもできます。ただし、2037年12月31日まで基準所得税額に2.1%の税率を乗じた復興特別所得税が課され、税率は20.315% (所得税15%、復興特別所得税0.315%および地方税5%) となります。

ロ．解約金および償還金に対する課税

一部解約時および償還時の差益(解約価額および償還価額から取得費用(申込手数料(税込)を含む)を控除した利益)については、譲渡所得とみなされ、20% (所得税15%および地方税5%) の税率により、申告分離課税が適用されます。ただし、2037年12月31日まで基準所得税額に2.1%の税率を乗じた復興特別所得税が課され、税率は20.315% (所得税15%、復興特別所得税0.315%および地方税5%) となります。

ハ．損益通算について

一部解約時および償還時の損失については、確定申告により、上場株式等(特定公社債、公募公社債投資信託を含みます。)の譲渡益および償還差益と相殺することができ、申告分離課税を選択した上場株式等の配当所得および利子所得との損益通算も可能となります。また、翌年以後3年間、上場株式等の譲渡益・償還差益および配当等・利子から繰越控除することができます。一部解

約時および償還時の差益については、他の上場株式等の譲渡損および償還差損との相殺が可能となります。

なお、特定口座にかかる課税上の取扱いにつきましては、販売会社にお問合わせ下さい。

少額投資非課税制度「愛称：NISA（ニーサ）」をご利用の場合

公募株式投資信託は、税法上、少額投資非課税制度「NISA（ニーサ）」の適用対象です。満20歳以上の方を対象としたNISAをご利用の場合、毎年、年間120万円の範囲で新たに購入した公募株式投資信託などから生じる配当所得および譲渡所得が5年間非課税となります（他の口座で生じた配当所得や譲渡所得との損益通算はできません。）。また、20歳未満の方を対象とした非課税制度「ジュニアNISA」をご利用の場合、毎年、年間80万円の範囲で新たに購入した公募株式投資信託などから生じる配当所得および譲渡所得が5年間非課税となります（他の口座で生じた配当所得や譲渡所得との損益通算はできません。）。

ご利用になれるのは、販売会社で非課税口座を開設するなど、一定の条件に該当する方となります。当ファンドの非課税口座における取扱いは販売会社により異なる場合があります。くわしくは、販売会社にお問合わせ下さい。

法人の投資者に対する課税

法人の投資者が支払いを受ける収益分配金のうち課税扱いとなる普通分配金ならびに一部解約時および償還時の個別元本超過額については、配当所得として課税され、15%（所得税15%）の税率で源泉徴収され法人の受取額となります。地方税の源泉徴収はありません。収益分配金のうち所得税法上課税対象となるのは普通分配金のみであり、元本払戻金（特別分配金）には課税されません。ただし、2037年12月31日まで基準所得税額に2.1%の税率を乗じた復興特別所得税が課され、税率は15.315%（所得税15%および復興特別所得税0.315%）となります。なお、益金不算入制度の適用はありません。

源泉徴収された税金は法人税額から控除されます。

<注1> 個別元本について

投資者ごとの信託時の受益権の価額等（申込手数料および当該申込手数料にかかる消費税等に相当する金額は含まれません。）が当該投資者の元本（個別元本）にあたります。

投資者が同一ファンドの受益権を複数回取得した場合、個別元本は、当該投資者が追加信託を行なうつど当該投資者の受益権口数で加重平均することにより算出されます。

ただし、個別元本は、複数支店で同一ファンドをお申込みの場合などにより把握方法が異なる場合がありますので、販売会社にお問合わせ下さい。

投資者が元本払戻金（特別分配金）を受取った場合、収益分配金発生時にその個別元本から当該元本払戻金（特別分配金）を控除した額が、その後の当該投資者の個別元本となります。

<注2> 収益分配金の課税について

追加型株式投資信託の収益分配金には、課税扱いとなる「普通分配金」と、非課税扱いとなる「元本払戻金（特別分配金）」（投資者ごとの元本の一部払戻しに相当する部分）の区分があります。

投資者が収益分配金を受取る際、イ．当該収益分配金落ち後の基準価額が当該投資者の個別元本と同額の場合または当該投資者の個別元本を上回っている場合には、当該収益分配金の全額が普通分配金となり、ロ．当該収益分配金落ち後の基準価額が当該投資者の個別元本を下回っている場合

には、その下回る部分の額が元本払戻金(特別分配金)となり、当該収益分配金から当該元本払戻金(特別分配金)を控除した額が普通分配金となります。

- () 外国税額控除の適用となった場合には、分配時の税金が上記と異なる場合があります。
- () 上記は、2021年3月末現在のものですので、税法が改正された場合等には、上記の内容が変更になることがあります。
- () 課税上の取扱いの詳細につきましては、税務専門家等にご確認されることをお勧めします。

5 【運用状況】

(1) 【投資状況】（2021年3月31日現在）

投資状況

投資資産の種類	時価(円)	投資比率(%)
投資信託受益証券	3,296,124,371	99.37
内 日本	3,296,124,371	99.37
親投資信託受益証券	3,988	0.00
内 日本	3,988	0.00
コール・ローン、その他の資産(負債控除後)	21,034,666	0.63
純資産総額	3,317,163,025	100.00

(注1) 投資比率は、ファンドの純資産総額に対する当該資産の時価の比率です。

(注2) 投資資産の内書きの時価および投資比率は、当該資産の地域別の内訳です。

(2) 【投資資産】（2021年3月31日現在）

【投資有価証券の主要銘柄】

イ．主要銘柄の明細

	銘柄名	地域	種類	株数、口数	簿価単価 簿価 (円)	評価単価 時価 (円)	投資 比率 (%)
				また は 額面金額			
1	アクサIM・グローバル・ロボット関連株式ファンド(為替ヘッジあり)	日本	投資信託受益証券	1,484,272,694	1.8423 2,734,534,669	2.2207 3,296,124,371	99.37
2	ダイワ・マネースtock・マザーファンド	日本	親投資信託受益証券	3,985	1.0011 3,989	1.0010 3,988	0.00

(注) 投資比率は、ファンドの純資産総額に対する当該銘柄の時価の比率です。

ロ．投資有価証券の種類別投資比率

投資有価証券の種類	投資比率
投資信託受益証券	99.37%
親投資信託受益証券	0.00%
合計	99.37%

(注) 投資比率は、ファンドの純資産総額に対する当該有価証券の時価の比率です。

八．投資株式の業種別投資比率

該当事項はありません。

【投資不動産物件】

該当事項はありません。

【その他投資資産の主要なもの】

該当事項はありません。

(3) 【運用実績】

【純資産の推移】

	純資産総額 (分配落) (円)	純資産総額 (分配付) (円)	1口当たりの 純資産額 (分配落)(円)	1口当たりの 純資産額 (分配付)(円)
第1計算期間末 (2017年9月13日)	3,744,839,954	3,744,839,954	1.2430	1.2430
第2計算期間末 (2018年9月13日)	4,605,888,274	4,605,888,274	1.3401	1.3401
第3計算期間末 (2019年9月13日)	3,714,205,844	3,714,205,844	1.3570	1.3570
2020年3月末日	2,355,971,754	-	1.2397	-
4月末日	2,722,346,712	-	1.4247	-
5月末日	2,889,913,611	-	1.5096	-
6月末日	2,830,068,613	-	1.5619	-
7月末日	2,927,563,788	-	1.6966	-
8月末日	3,073,268,276	-	1.7925	-
第4計算期間末 (2020年9月14日)	3,078,665,748	3,078,665,748	1.7323	1.7323
9月末日	3,139,458,402	-	1.7679	-
10月末日	3,108,736,063	-	1.7714	-
11月末日	3,371,217,177	-	1.9617	-
12月末日	3,505,842,020	-	2.0611	-
2021年1月末日	3,502,503,861	-	2.1388	-
2月末日	3,475,499,126	-	2.1246	-
3月末日	3,317,163,025	-	2.0808	-

【分配の推移】

	1口当たり分配金(円)
第1計算期間	0.0000
第2計算期間	0.0000
第3計算期間	0.0000
第4計算期間	0.0000
2020年9月15日～ 2021年3月14日	-

【収益率の推移】

	収益率(%)
第1計算期間	24.3
第2計算期間	7.8
第3計算期間	1.3
第4計算期間	27.7
2020年9月15日～ 2021年3月14日	21.8

(4) 【設定及び解約の実績】

	設定数量(口)	解約数量(口)
第1計算期間	4,129,777,078	1,118,142,677
第2計算期間	2,344,444,160	1,919,980,639
第3計算期間	417,755,657	1,117,854,758
第4計算期間	309,399,852	1,269,221,144
2020年9月15日～ 2021年3月14日	216,036,430	387,918,198

(注) 当初設定数量は1,000,000口です。

(参考) 投資信託証券

アクサ IM・グローバル・ロボット関連株式ファンド（為替ヘッジあり）（適格機関投資家専用）

(1) 投資状況

(2021年3月末日現在)

資産の種類	時価合計(円)	投資比率(%)
親投資信託受益証券	15,920,510,411	101.33
内 日本	15,920,510,411	101.33
コール・ローン、その他の資産（負債控除後）	208,606,962	1.33
純資産総額	15,711,903,449	100.00

その他の資産の投資状況

(2021年3月末日現在)

資産の種類	時価合計(円)	投資比率(%)
為替予約取引(売建)	13,318,940,560	84.77
内 日本	13,318,940,560	84.77

(2) 投資資産

投資有価証券の主要銘柄

(2021年3月末日現在)

	銘柄名	通貨	種類	数量 (株)	簿価単価	評価単価	利率 (%) 償還 期限 (年/ 月/ 日)	投資 比率
		地域	業種		簿価金額 (円)	時価金額 (円)		
1	アクサ I M・グローバ ル・ロボット 関連株式マ ザーファンド	日本・円	親投資 信託受 益証券	7,811,447,138	2.1546	2.0381	-	101.33%
		日本	-		16,830,544,006	15,920,510,411	-	

(注) 投資比率は、ファンドの純資産総額に対する当該銘柄の評価金額の比率です。

種類別および業種別投資比率

(2021年3月末日現在)

種類	国内/外国	業種	投資比率(%)
親投資信託受益証券	国内	親投資信託受益証券	101.33
	小計		101.33
合 計(対純資産総額比)			101.33

投資不動産物件

該当事項はありません。

その他投資資産の主要なもの

(2021年3月末日現在)

種類	地域	資産名	買建/ 売建	数量	簿価	時価	投資 比率
----	----	-----	-----------	----	----	----	----------

為替予約取引	日本	イギリス・ポンド 売/円買2021年 04月	売建	2,747,000	409,725,653	418,038,460	2.66%
		ユーロ売/円買20 21年04月	売建	15,840,000	2,038,535,294	2,056,348,800	13.09%
		アメリカ・ドル売/ 円買2021年04 月	売建	97,990,000	10,635,912,992	10,844,553,300	69.02%

(注1) 投資比率は、ファンドの純資産総額に対する当該銘柄の評価金額の比率です。

(注2) 為替予約取引の時価については、原則として対顧客先物売買相場の仲値で評価しています。

為替予約取引の数量については、現地通貨建契約金額です。

参考情報 アクサ IM・グローバル・ロボット関連株式マザーファンド

投資状況

(2021年3月末日現在)

資産の種類	時価合計(円)	投資比率(%)
株式	258,574,051,974	96.69
内 アメリカ	154,963,216,572	57.95
内 日本	38,355,877,500	14.34
内 ドイツ	21,627,919,482	8.09
内 オランダ	9,603,761,700	3.59
内 イギリス	7,006,294,853	2.62
内 台湾	6,191,630,280	2.32
内 ジョージア	5,506,916,281	2.06
内 フランス	4,880,423,601	1.82
内 アイスランド	4,451,656,188	1.66
内 カナダ	2,996,769,691	1.12
内 ケイマン諸島	2,989,585,826	1.12
コール・ローン、その他の資産(負債控除後)	8,854,020,683	3.31
純資産総額	267,428,072,657	100.00

その他資産の投資状況

(2021年3月末日現在)

資産の種類	時価合計(円)	投資比率(%)
為替予約取引(買建)	23,605,142	0.01
内 日本	23,605,142	0.01
為替予約取引(売建)	23,573,079	0.01
内 日本	23,573,079	0.01

(注1) 投資比率は、ファンドの純資産総額に対する当該資産の時価の比率です。

(注2) 為替予約取引の時価については、原則として対顧客先物売買相場の仲値で評価しています。

投資資産

(2021年3月末日現在)

投資有価証券の主要銘柄

	銘柄名	通貨 地域	種類 業種	数量 (株)	簿価単価 簿価金額 (円)	評価単価 時価金額 (円)	利率(%) 償還期 限 (年/月/ 日)	投資 比率
1	ALPHABET INC-CL C	アメリ カ・ドル アメリカ	株式 メディア ・ 娯楽	33,948	168,512.55 5,720,664,088	227,568.83 7,725,506,756	- -	2.89%
2	TERADYNE INC	アメリ カ・ドル アメリカ	株式 半導体・ 半導体製 造装置	599,436	9,961.65 5,971,373,900	12,837.93 7,695,518,366	- -	2.88%
3	QUALCOMM INC	アメリ カ・ドル アメリカ	株式 半導体・ 半導体製 造装置	519,467	13,104.27 6,807,238,268	14,404.47 7,482,651,025	- -	2.80%
4	PTC INC	アメリ カ・ドル アメリカ	株式 ソフト ウェア・ サービス	505,173	9,622.80 4,861,179,098	14,613.71 7,382,456,773	- -	2.76%
5	キーエンス	日本・円 日本	株式 電気機器	143,000	46,112.14 6,594,036,256	50,270.00 7,188,610,000	- -	2.69%
6	INTUITIVE SURGICAL INC	アメリ カ・ドル アメリカ	株式 ヘルスケ ア機器・ サービス	87,554	75,696.42 6,627,524,766	80,429.70 7,041,942,645	- -	2.63%
7	AMAZON.COM INC.	アメリ カ・ドル アメリカ	株式 小売	20,648	348,019.72 7,185,911,319	338,251.15 6,984,209,867	- -	2.61%

8	SILICON LABORATORIES INC	アメリ カ・ドル アメリカ	株式 半導体・ 半導体製 造装置	429,577	11,958.52 5,137,109,251	15,207.12 6,532,631,393	- -	2.44%
9	AUTODESK INC	アメリ カ・ドル アメリカ	株式 ソフト ウェア・ サービス	212,598	26,133.41 5,555,912,242	29,717.88 6,317,962,979	- -	2.36%
10	TAIWAN SEMICONDUCTOR MANUFACTURING	台湾・ド ル 台湾	株式 半導体・ 半導体製 造装置	2,673,000	1,645.34 4,397,994,961	2,316.36 6,191,630,280	- -	2.32%
11	SIEMENS AG	ユーロ ドイツ	株式 資本財	330,406	14,549.16 4,807,130,331	18,312.18 6,050,455,466	- -	2.26%
12	INFINEON TECHNOLOGIES AG	ユーロ ドイツ	株式 半導体・ 半導体製 造装置	1,305,456	3,075.80 4,015,331,087	4,612.44 6,021,341,389	- -	2.25%
13	DEXCOM INC	アメリ カ・ドル アメリカ	株式 ヘルスケ ア機器・ サービス	154,778	45,819.28 7,091,817,075	38,438.51 5,949,436,010	- -	2.22%
14	ファナック	日本・円 日本	株式 電気機器	221,600	21,322.77 4,725,127,350	26,185.00 5,802,596,000	- -	2.17%
15	TRIMBLE INC	アメリ カ・ドル アメリカ	株式 テクノロ ジー・ ハード ウェアお よび機器	674,105	5,563.07 3,750,098,724	8,418.38 5,674,877,712	- -	2.12%
16	NVIDIA CORP	アメリ カ・ドル アメリカ	株式 半導体・ 半導体製 造装置	97,703	51,720.65 5,053,263,527	57,001.25 5,569,193,881	- -	2.08%

17	KION GROUP AG	ユーロ ドイツ	株式 資本財	512,749	8,937.94 4,582,923,463	10,838.29 5,557,327,486	- -	2.08%
18	CADENCE DESIGN SYS INC	アメリ カ・ドル アメリカ	株式 ソフト ウェア・ サービス	382,073	11,935.88 4,560,381,084	14,488.61 5,535,709,630	- -	2.07%
19	NXP SEMICONDUCTORS NV	アメリ カ・ドル オランダ	株式 半導体・ 半導体製 造装置	251,810	14,187.38 3,572,526,499	21,895.11 5,513,409,336	- -	2.06%
20	APTIV PLC	アメリ カ・ドル ジャー ジー	株式 自動車・ 自動車部 品	362,312	10,560.86 3,826,327,169	15,199.37 5,506,916,281	- -	2.06%
21	ダイフク	日本・円 日本	株式 機械	502,400	10,119.36 5,083,970,373	10,840.00 5,446,016,000	- -	2.04%
22	IPG PHOTONICS CORP	アメリ カ・ドル アメリカ	株式 テクノロ ジー・ ハード ウェアお よび機器	233,541	18,510.08 4,322,863,777	22,651.26 5,289,999,312	- -	1.98%
23	TEXAS INSTRUMENTS INC	アメリ カ・ドル アメリカ	株式 半導体・ 半導体製 造装置	249,022	15,504.75 3,861,024,066	20,585.41 5,126,221,811	- -	1.92%
24	THERMO FISHER SCIENTIFIC INC	アメリ カ・ドル アメリカ	株式 医薬品・ バイオテ クノロ ジー・ラ イフサイ エンス	102,346	46,180.81 4,726,422,177	49,982.24 5,115,482,713	- -	1.91%
25	COGNEX CORP	アメリ カ・ドル	株式	548,199	7,464.46	9,052.75	-	1.86%

		アメリカ	テクノロジー・ハードウェアおよび機器		4,092,010,671	4,962,712,170	-	
26	SCHNEIDER ELECTRIC SE	ユーロ フランス	株式 資本財	293,174	13,703.11 4,017,395,675	16,646.84 4,880,423,601	- -	1.82%
27	APPLE INC.	アメリカ・ドル アメリカ	株式 テクノロジー・ハードウェアおよび機器	354,696	12,539.15 4,447,589,783	13,274.12 4,708,280,459	- -	1.76%
28	安川電機	日本・円 日本	株式 電気機器	848,700	3,958.77 3,359,811,799	5,510.00 4,676,337,000	- -	1.75%
29	ANSYS INC	アメリカ・ドル アメリカ	株式 ソフトウェア・サービス	124,795	34,201.53 4,268,181,023	36,743.54 4,585,410,311	- -	1.71%
30	OCADO GROUP PLC	イギリス・ポンド イギリス	株式 小売	1,480,439	3,439.85 5,092,495,009	3,090.26 4,574,954,748	- -	1.71%

(注) 投資比率は、ファンドの純資産総額に対する当該銘柄の評価金額の比率です。

種類別および業種別投資比率

種類	国内 / 外国	業種	投資比率 (%)
株式	国内	機械	4.73
		電気機器	9.61
	小計		14.34
	外国	資本財	7.83
		自動車・自動車部品	2.06
		小売	4.32
		ヘルスケア機器・サービス	13.51
		医薬品・バイオテクノロジー・ライフサイエンス	3.03
		ソフトウェア・サービス	13.11
		テクノロジー・ハードウェアおよび機器	10.53
半導体・半導体製造装置		25.06	

		メディア・娯楽	2.89
	小計		82.35
合計(対純資産総額比)			96.69

投資不動産物件

該当事項はありません。

その他投資資産の主要なもの

種類	地域	資産名	買建/ 売建	数量	簿価	時価	投資 比率
為替予 約取引	日本	イギリス・ポンド 買/円売2021 年04月	買建	155,072	23,394,204	23,605,142	0.01%
		アメリカ・ドル 売/円買2021 年04月	売建	212,945	23,394,204	23,573,079	0.01%

(注1) 投資比率は、ファンドの純資産総額に対する当該銘柄の評価金額の比率です。

(注2) 為替予約取引の時価については、原則として対顧客先物売買相場の仲値で評価しています。

為替予約取引の数量については、現地通貨建契約金額です。

(参考) マザーファンド

ダイワ・マネースtock・マザーファンド

(1) 投資状況 (2021年3月31日現在)

投資状況

投資資産の種類	時価(円)	投資比率(%)
コール・ローン、その他の資産(負債控除後)	62,546,399,124	100.00
純資産総額	62,546,399,124	100.00

(注1) 投資比率は、ファンドの純資産総額に対する当該資産の時価の比率です。

(注2) 投資資産の内書きの時価および投資比率は、当該資産の地域別の内訳です。

(2) 投資資産 (2021年3月31日現在)

投資有価証券の主要銘柄

イ. 主要銘柄の明細

該当事項はありません。

ロ. 投資有価証券の種類別投資比率

該当事項はありません。

八．投資株式の業種別投資比率

該当事項はありません。

投資不動産物件

該当事項はありません。

その他投資資産の主要なもの

該当事項はありません。

（参考情報）運用実績

● ロボット・テクノロジー関連株ファンド(年1回決算型) —ロボテック(年1回)—(為替ヘッジあり)

2021年3月31日現在

※過去の実績を示したものであり、将来の成果を示唆・保証するものではありません。

基準価額・純資産の推移

基準価額	20,808円
純資産総額	33億円

基準価額の騰落率

期間	ファンド
1カ月間	-2.1%
3カ月間	1.0%
6カ月間	17.7%
1年間	67.8%
3年間	57.1%
5年間	-
設定来	108.1%



※上記の「基準価額の騰落率」とは、「分配金再投資基準価額」の騰落率です。

※「分配金再投資基準価額」は、分配金(税引前)を分配時にファンドへ再投資したものとみなして計算しています。※基準価額の計算において実質的な運用管理費用(信託報酬)は控除しています。

分配の推移(10,000口当たり、税引前)

決算期	直近1年間分配金合計額: 0円				設定来分配金合計額: 0円			
	第1期 17年9月	第2期 18年9月	第3期 19年9月	第4期 20年9月				
分配金	0円	0円	0円	0円				

※分配金は、収益分配方針に基づいて委託会社が決定します。あらかじめ一定の額の分配をお約束するものではありません。分配金が支払われない場合もあります。

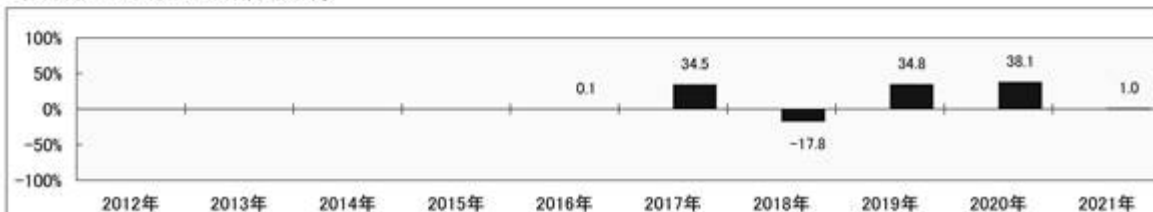
主要な資産の状況

※比率は、純資産総額に対するものです。

組入上位10ファンド		
運用会社名	ファンド名	比率
アクサ・インベストメント・マネージャーズ	アクサ IM・グローバル・ロボット関連株式ファンド(為替ヘッジあり)	99.4%
大和アセットマネジメント	ダイワ・マネースtock・マザーファンド	0.0%
合計		99.4%

年間収益率の推移

当ファンドにはベンチマークはありません。



・ファンドの「年間収益率」は、「分配金再投資基準価額」の騰落率です。

・2016年は設定日(9月30日)から年末、2021年は3月31日までの騰落率を表しています。

委託会社のホームページ等で運用状況が開示されている場合があります。

第2 【管理及び運営】

1 【申込(販売)手続等】

受益権の取得申込者は、販売会社において取引口座を開設のうえ、取得の申込みを行なうものとします。

当ファンドには、収益分配金を税金を差引いた後無手数料で自動的に再投資する「分配金再投資コース」と、収益の分配が行なわれるごとに収益分配金を受益者に支払う「分配金支払いコース」があります。

「分配金再投資コース」を利用する場合、取得申込者は、販売会社と別に定める積立投資約款にしたがい契約（以下「別に定める契約」といいます。）を締結します。

販売会社は、受益権の取得申込者に対し、最低単位を1円単位または1口単位として販売会社が定める単位をもって、取得の申込みに応じることができます。

ただし、販売会社は、ニューヨーク証券取引所、ロンドン証券取引所、ニューヨークの銀行またはロンドンの銀行のいずれかの休業日と同じ日付の日を取得申込受付日とする受益権の取得申込みの受け付けを行いません。

お買付価額（1万口当たり）は、お買付申込受付日の翌営業日の基準価額です。

お買付時の申込手数料については、販売会社が別に定めるものとします。申込手数料には、消費税等が課されます。なお、「分配金再投資コース」の収益分配金の再投資の際には、申込手数料はかかりません。

継続申込期間においては、委託会社の各営業日の午後3時までに受付けた取得の申込み（当該申込みにかかる販売会社所定の事務手続きが完了したものを）、当日の受付分として取扱います。この時刻を過ぎて行なわれる申込みは、翌営業日の取扱いとなります。

金融商品取引所等における取引の停止、外国為替取引の停止その他やむを得ない事情（投資対象国における非常事態（金融危機、デフォルト、重大な政策変更および規制の導入、自然災害、クーデター、重大な政治体制の変更、戦争等）による市場の閉鎖または流動性の極端な減少ならびに資金の受渡しに関する障害等）が発生し、委託会社が追加設定を制限する措置をとった場合には、販売会社は、取得申込みの受け付けを中止することができるほか、すでに受付けた取得申込みを取消することができるものとします。

取得申込者は販売会社に、取得申込みと同時にまたはあらかじめ、自己のために開設された当ファンドの受益権の振替を行なうための振替機関等の口座を示すものとし、当該口座に当該取得申込者にかかる口数の増加の記載または記録が行なわれます。なお、販売会社は、当該取得申込みの代金の支払いと引換えに、当該口座に当該取得申込者にかかる口数の増加の記載または記録を行なうことができます。委託会社は、追加信託により分割された受益権について、振替機関等の振替口座簿への新たな記載または記録をするため社振法に定める事項の振替機関への通知を行なうものとします。振替機関等は、委託会社から振替機関への通知があった場合、社振法の規定にしたがい、その備える振替口座簿への新たな記載または記録を行いません。受託会社は、信託契約締結日に生じた受益権については信託契約締結時に、追加信託により生じた受益権については追加信託のつど、振替機関の定める方法により、振替機関へ当該受益権にかかる信託を設定した旨の通知を行いません。

2 【換金(解約)手続等】

委託会社の各営業日の午後3時までに受付けた換金の申込み（当該申込みにかかる販売会社所定の事務手続きが完了したものを）、当日の受付分として取扱います。この時刻を過ぎて行なわれる申込みは、翌営業日の取扱いとなります。

なお、信託財産の資金管理を円滑に行なうために大口の解約請求には制限があります。

<一部解約>

受益者は、自己に帰属する受益権について、最低単位を1口単位として販売会社が定める単位をもって、委託会社に一部解約の実行を請求することができます。

ただし、販売会社は、ニューヨーク証券取引所、ロンドン証券取引所、ニューヨークの銀行またはロンドンの銀行のいずれかの休業日と同じ日付の日を一部解約請求受付日とする一部解約の実行の請求の受け付けを行いません。

受益者が一部解約の実行の請求をするときは、販売会社に対し、振替受益権をもって行なうものとします。

解約価額は、一部解約の実行の請求受付日の翌営業日の基準価額とします。

解約価額は、原則として、委託会社の各営業日に計算されます。

解約価額（基準価額）は、販売会社または委託会社に問合わせることにより知ることができます。また、委託会社のホームページでご覧になることもできます。

・お電話によるお問合わせ先（委託会社）

電話番号（コールセンター） 0120-106212

（営業日の9:00～17:00）

・委託会社のホームページ

アドレス <https://www.daiwa-am.co.jp/>

委託会社は、金融商品取引所等における取引の停止、外国為替取引の停止その他やむを得ない事情（投資対象国における非常事態（金融危機、デフォルト、重大な政策変更および規制の導入、自然災害、クーデター、重大な政治体制の変更、戦争等）による市場の閉鎖または流動性の極端な減少ならびに資金の受渡しに関する障害等）が発生した場合には、一部解約請求の受け付けを中止することができます。

一部解約請求の受け付けが中止された場合には、受益者は当該受付中止以前に行なった当日の一部解約請求を撤回することができます。ただし、受益者がその一部解約請求を撤回しない場合には、当該受益権の一部解約の価額は、当該受付中止を解除した後の最初の基準価額の計算日に一部解約請求を受け付けたものとして、当該計算日の翌営業日の基準価額とします。

一部解約金は、販売会社の営業所等において、原則として一部解約の実行の請求受付日から起算して6営業日目から受益者に支払います。

受託会社は、一部解約金について、受益者への支払開始日までに、その全額を委託会社の指定する預金口座等に払込みます。受託会社は、委託会社の指定する預金口座等に一部解約金を払込んだ後は、受益者に対する支払いにつき、その責に任じません。

一部解約の実行の請求を行なう受益者は、その口座が開設されている振替機関等に対して当該受益者の請求にかかる信託契約の一部解約を委託会社が行なうのと引換えに、当該一部解約にかかる受益権の口数と同口数の抹消の申請を行なうものとし、社振法の規定にしたがい当該振替機関等の口座において当該口数の減少の記載または記録が行なわれます。

3 【資産管理等の概要】

(1) 【資産の評価】

基準価額とは、信託財産の純資産総額を計算日における受益権口数で除した1万口当たりの価額をいいます。

純資産総額とは、信託財産に属する資産を法令および一般社団法人投資信託協会規則にしたがって時価（注1、注2）により評価して得た信託財産の資産総額から負債総額を控除した金額をいいます。

（注1）当ファンドの主要な投資対象資産の評価方法の概要

- ・アクサ IM・グローバル・ロボット関連株式ファンド（為替ヘッジあり）（適格機関投資家専用）の受益証券：計算日の基準価額で評価します。
- ・ダイワ・マネースtock・マザーファンドの受益証券：計算日の基準価額で評価します。

（注2）マザーファンドの主要な投資対象資産の評価方法の概要

- ・本邦通貨表示の公社債：原則として、次に掲げるいずれかの価額で評価します。
 1. 日本証券業協会が発表する売買参考統計値（平均値）
 2. 金融商品取引業者、銀行等の提示する価額（売気配相場を除く。）
 3. 価格情報会社の提供する価額

基準価額は、原則として、委託会社の各営業日に計算されます。

基準価額は、販売会社または委託会社に問い合わせることにより知ることができます。また、委託会社のホームページでご覧になることもできます。

- ・お電話によるお問合わせ先（委託会社）
 - 電話番号（コールセンター） 0120-106212
 - （営業日の9:00～17:00）
- ・委託会社のホームページ
アドレス <https://www.daiwa-am.co.jp/>

(2) 【保管】

該当事項はありません。

(3) 【信託期間】

2016年9月30日から2025年9月12日までとします。ただし、(5) により信託契約を解約し、信託を終了させることがあります。

委託会社は、信託期間満了前に、信託期間の延長が受益者に有利であると認めるときは、受託会社と合意のうえ、信託期間を延長することができます。

(4) 【計算期間】

毎年9月14日から翌年9月13日までとします。ただし、第1計算期間は、2016年9月30日から2017年9月13日までとし、最終計算期間は、2024年9月14日から2025年9月12日までとします。

上記にかかわらず、上記により各計算期間終了日に該当する日（以下「該当日」といいます。）が休業日の場合には、各計算期間終了日は該当日の翌営業日とし、その翌日から次の計算期間が開始されるものとします。ただし、最終計算期間の終了日には適用しません。

(5) 【その他】

信託の終了

1. 委託会社は、受益権の口数が30億口を下ることとなった場合もしくは信託契約を解約することが受益者のため有利であると認めるときまたはやむを得ない事情が発生したときは、受託会社と合意のうえ、信託契約を解約し、信託を終了させることができます。この場合において、委託会社は、あらかじめ、解約しようとする旨を監督官庁に届出ます。
2. 委託会社は、当ファンドが主要投資対象とするアクサ IM・グローバル・ロボット関連株式ファンド（為替ヘッジあり）（適格機関投資家専用）が存続しないこととなる場合には、受託会社と合意のうえ、信託契約を解約し、信託を終了させます。この場合において、委託会社は、あらかじめ、解約しようとする旨を監督官庁に届出ます。
3. 委託会社は、前1.の事項について、書面による決議（以下「書面決議」といいます。）を行います。この場合において、あらかじめ、書面決議の日ならびに信託契約の解約の理由などの事項を定め、当該決議の日の2週間前までに、信託契約にかかる知れている受益者に対し、書面をもってこれらの事項を記載した書面決議の通知を発します。
4. 前3.の書面決議において、受益者（委託会社および当ファンドの信託財産に当ファンドの受益権が属するときの当該受益権にかかる受益者としての受託会社を除きます。以下本4.において同じ。）は受益権の口数に応じて、議決権を有し、これを行行使することができます。なお、信託契約にかかる知れている受益者が議決権を行行使しないときは、当該知れている受益者は書面決議について賛成するものとみなします。
5. 前3.の書面決議は議決権を行行使することができる受益者の議決権の3分の2以上にあたる多数をもって行ないます。
6. 前3.から前5.までの規定は、前2.の規定に基づいて信託契約を解約するとき、あるいは、委託会社が信託契約の解約について提案をした場合において、当該提案につき、信託契約にかかるすべての受益者が書面または電磁的記録により同意の意思表示をしたときには適用しません。また、信託財産の状態に照らし、真にやむを得ない事情が生じている場合であって、前3.から前5.までの手続きを行なうことが困難な場合も同じとします。
7. 委託会社は、監督官庁より信託契約の解約の命令を受けたときは、その命令にしたがい、信託契約を解約し、信託を終了させます。
8. 委託会社が監督官庁より登録の取消しを受けたとき、解散したときまたは業務を廃止したときは、委託会社は、信託契約を解約し、信託を終了させます。ただし、監督官庁が信託契約に関する委託会社の業務を他の投資信託委託会社に引継ぐことを命じたときは、の書面決議で否決された場合を除き、当該投資信託委託会社と受託会社との間において存続します。
9. 受託会社が辞任した場合または裁判所が受託会社を解任した場合において、委託会社が新受託会社を選任できないときは、委託会社は信託契約を解約し、信託を終了させます。

信託約款の変更等

1. 委託会社は、受益者の利益のため必要と認めるときまたはやむを得ない事情が発生したときは、受託会社と合意のうえ、信託約款を変更することまたは当ファンドと他のファンドとの併合（投資信託及び投資法人に関する法律第16条第2号に規定する「委託者指図型投資信託の併合」をいいます。以下同じ。）を行なうことができるものとし、あらかじめ、変更または併合しようとする旨およびその内容を監督官庁に届出ます。なお、信託約款は本 1. から7. までに定める以外の方法によって変更することができないものとしします。
2. 委託会社は、前1. の事項（前1. の変更事項にあっては、その内容が重大なものに該当する場合に限り、前1. の併合事項にあっては、その併合が受益者の利益に及ぼす影響が軽微なものに該当する場合を除きます。以下「重大な信託約款の変更等」といいます。）について、書面決議を行ないます。この場合において、あらかじめ、書面決議の日ならびに重大な信託約款の変更等の内容およびその理由などの事項を定め、当該決議の日の2週間前までに、信託約款にかかる知っている受益者に対し、書面をもってこれらの事項を記載した書面決議の通知を発送します。
3. 前2. の書面決議において、受益者（委託会社および当ファンドの信託財産に当ファンドの受益権が属するときの当該受益権にかかる受益者としての受託会社を除きます。以下本3. において同じ。）は受益権の口数に応じて、議決権を有し、これを行使することができます。なお、信託約款にかかる知っている受益者が議決権を行使しないときは、当該知っている受益者は書面決議について賛成するものとみなします。
4. 前2. の書面決議は議決権を行使することができる受益者の議決権の3分の2以上にあたる多数をもって行ないます。
5. 書面決議の効力は、当ファンドのすべての受益者に対してその効力を生じます。
6. 前2. から前5. までの規定は、委託会社が重大な信託約款の変更等について提案をした場合において、当該提案につき、信託約款にかかるすべての受益者が書面または電磁的記録により同意の意思表示をしたときには適用しません。
7. 前1. から前6. までの規定にかかわらず、当ファンドにおいて併合の書面決議が可決された場合にあっても、当該併合にかかる一または複数の他のファンドにおいて当該併合の書面決議が否決された場合は、当該他のファンドとの併合を行なうことはできません。
8. 委託会社は、監督官庁の命令に基づいて信託約款を変更しようとするときは、前1. から前7. までの規定にしたがいます。

反対受益者の受益権買取請求の不適用

当ファンドは、投資信託及び投資法人に関する法律第18条第1項に定める反対受益者による受益権買取請求の規定の適用を受けません。

運用報告書

1. 委託会社は、運用経過のほか信託財産の内容、有価証券売買状況、費用明細などのうち重要な事項を記載した交付運用報告書（投資信託及び投資法人に関する法律第14条第4項に定める運用報告書）を計算期間の末日ごとに作成し、信託財産にかかる知っている受益者に対して交付します。また、電子交付を選択された場合には、所定の方法により交付します。
2. 委託会社は、運用報告書（全体版）（投資信託及び投資法人に関する法律第14条第1項に定める運用報告書）を作成し、委託会社のホームページに掲載します。
 - ・委託会社のホームページ
アドレス <https://www.daiwa-am.co.jp/>
3. 前2. の規定にかかわらず、受益者から運用報告書（全体版）の交付の請求があった場合には、これを交付します。

公告

1. 委託会社が受益者に対してする公告は、電子公告の方法により行ない、次のアドレスに掲載します。

<https://www.daiwa-am.co.jp/>

2. 前1.の電子公告による公告をすることができない事故その他やむを得ない事由が生じた場合の公告は、日本経済新聞に掲載します。

関係法人との契約の更改

委託会社と販売会社との間で締結される受益権の募集・販売の取扱い等に関する契約は、期間満了の1か月（または3か月）前までに、委託会社および販売会社いずれからも何ら意思の表示のないときは、自動的に1年間更新されるものとし、自動延長後の取扱いについてもこれと同様とします。

4 【受益者の権利等】

信託契約締結当初および追加信託当初の受益者は、委託会社の指定する受益権取得申込者とし、分割された受益権は、その取得申込口数に応じて、取得申込者に帰属します。

受益者の有する主な権利の内容、その行使の方法等は、次のとおりです。

収益分配金および償還金にかかる請求権

受益者は、収益分配金（分配金額は、委託会社が決定します。）および償還金（信託終了時における信託財産の純資産総額を受益権口数で除した額をいいます。以下同じ。）を持分にに応じて請求する権利を有します。

収益分配金は、決算日において振替機関等の振替口座簿に記載または記録されている受益者（当該収益分配金にかかる決算日以前において一部解約が行なわれた受益権にかかる受益者を除きます。また、当該収益分配金にかかる計算期間の末日以前に設定された受益権で取得申込代金支払前のため販売会社の名義で記載または記録されている受益権については原則として取得申込者とし、）に、原則として決算日から起算して5営業日までに支払います。

上記にかかわらず、別に定める契約に基づいて収益分配金を再投資する受益者については、原則として毎計算期間終了日の翌営業日に収益分配金が再投資されます。再投資により増加した受益権は、振替口座簿に記載または記録されます。

償還金は、信託終了日において振替機関等の振替口座簿に記載または記録されている受益者（信託終了日以前において一部解約が行なわれた受益権にかかる受益者を除きます。また、当該信託終了日以前に設定された受益権で取得申込代金支払前のため販売会社の名義で記載または記録されている受益権については原則として取得申込者とし、）に、原則として信託終了日から起算して5営業日までに支払います。

収益分配金および償還金の支払いは、販売会社の営業所等において行なうものとします。

受益者が、収益分配金については支払開始日から5年間その支払いを請求しないときならびに信託終了による償還金については支払開始日から10年間その支払いを請求しないときは、その権利を失い、受託会社から交付を受けた金銭は、委託会社に帰属します。

換金請求権

受益者は、保有する受益権を換金する権利を有します。権利行使の方法等については、「2 換金（解約）手続等」をご参照下さい。

第3 【ファンドの経理状況】

(1) 当ファンドの財務諸表は、「財務諸表等の用語、様式及び作成方法に関する規則」（昭和38年大蔵省令第59号）並びに同規則第2条の2の規定により、「投資信託財産の計算に関する規則」（平成12年総理府令第133号）に基づいて作成しております。

なお、財務諸表に記載している金額は、円単位で表示しております。

(2) 当ファンドは、金融商品取引法第193条の2第1項の規定に基づき、第4期計算期間（2019年9月14日から2020年9月14日まで）の財務諸表について、有限責任 あずさ監査法人により監査を受けております。

1 【財務諸表】

【財務諸表】

ロボット・テクノロジー関連株ファンド（年1回決算型） - ロボテック（年1回） - （為替ヘッジあり）

(1) 【貸借対照表】

（単位：円）

	第3期 2019年9月13日現在	第4期 2020年9月14日現在
資産の部		
流動資産		
コール・ローン	53,472,561	64,321,932
投資信託受益証券	3,695,407,231	3,041,233,140
親投資信託受益証券	3,991	3,989
未収入金	10,000,000	-
流動資産合計	3,758,883,783	3,105,559,061
資産合計	3,758,883,783	3,105,559,061
負債の部		
流動負債		
未払解約金	21,681,143	9,404,725
未払受託者報酬	507,545	386,012
未払委託者報酬	22,334,193	16,986,461
その他未払費用	155,058	116,115
流動負債合計	44,677,939	26,893,313
負債合計	44,677,939	26,893,313
純資産の部		
元本等		
元本	1 2,736,998,821	1 1,777,177,529
剰余金		
期末剰余金又は期末欠損金（ ）	977,207,023	1,301,488,219
（分配準備積立金）	313,736,480	780,522,210
元本等合計	3,714,205,844	3,078,665,748
純資産合計	3,714,205,844	3,078,665,748
負債純資産合計	3,758,883,783	3,105,559,061

(2)【損益及び剰余金計算書】

(単位：円)

	第3期		第4期	
	自	2018年9月14日 至 2019年9月13日	自	2019年9月14日 至 2020年9月14日
営業収益				
受取利息		25		804
有価証券売買等損益		85,664,391		807,625,907
営業収益合計		85,664,416		807,626,711
営業費用				
支払利息		31,618		25,410
受託者報酬		1,058,650		842,528
委託者報酬		46,584,568		37,075,215
その他費用		340,722		254,039
営業費用合計		48,015,558		38,197,192
営業利益		37,648,858		769,429,519
経常利益		37,648,858		769,429,519
当期純利益		37,648,858		769,429,519
一部解約に伴う当期純利益金額の分配額又は一部解約に伴う当期純損失金額の分配額()		32,827,964		162,269,088
期首剰余金又は期首欠損金()		1,168,790,352		977,207,023
剰余金増加額又は欠損金減少額		110,777,568		172,889,320
当期追加信託に伴う剰余金増加額又は欠損金減少額		110,777,568		172,889,320
剰余金減少額又は欠損金増加額		372,837,719		455,768,555
当期一部解約に伴う剰余金減少額又は欠損金増加額		372,837,719		455,768,555
分配金		1 -		1 -
期末剰余金又は期末欠損金()		977,207,023		1,301,488,219

(3) 【注記表】

(重要な会計方針に係る事項に関する注記)

区 分	第4期 自 2019年9月14日 至 2020年9月14日
1. 有価証券の評価基準及び評価方法	<p>(1)投資信託受益証券</p> <p>移動平均法に基づき、原則として時価で評価しております。 時価評価にあたっては、投資信託受益証券の基準価額に基づいて評価しております。</p> <p>なお、適正な評価額を入手できなかった場合又は入手した評価額が時価と認定できない事由が認められた場合は、委託会社が忠実義務に基づいて合理的な事由をもって時価と認めた価額又は受託会社と協議のうえ両者が合理的な事由をもって時価と認めた価額で評価しております。</p> <p>(2)親投資信託受益証券</p> <p>移動平均法に基づき、時価で評価しております。 時価評価にあたっては、親投資信託受益証券の基準価額に基づいて評価しております。</p>
2. その他財務諸表作成のための基本となる重要な事項	<p>計算期間末日</p> <p>2020年9月13日が休日のため、当計算期間末日を2020年9月14日としております。このため、当計算期間は367日となっております。</p>

(貸借対照表に関する注記)

区 分	第3期	第4期
	2019年9月13日現在	2020年9月14日現在
1. 1 期首元本額	3,437,097,922円	2,736,998,821円
期中追加設定元本額	417,755,657円	309,399,852円
期中一部解約元本額	1,117,854,758円	1,269,221,144円
2. 計算期間末日における受益 権の総数	2,736,998,821口	1,777,177,529口

(損益及び剰余金計算書に関する注記)

区 分	第3期	第4期
	自 2018年9月14日 至 2019年9月13日	自 2019年9月14日 至 2020年9月14日

1 分配金の計算過程	<p>計算期間末における解約に伴う当期純利益金額分配後の配当等収益から費用を控除した額(0円)、解約に伴う当期純利益金額分配後の有価証券売買等損益から費用を控除し、繰越欠損金を補填した額(70,481,105円)、投資信託約款に規定される収益調整金(663,497,549円)及び分配準備積立金(243,255,375円)より分配対象額は977,234,029円(1万口当たり3,570.46円)であり、分配を行っておりません。</p>	<p>計算期間末における解約に伴う当期純利益金額分配後の配当等収益から費用を控除した額(0円)、解約に伴う当期純利益金額分配後の有価証券売買等損益から費用を控除し、繰越欠損金を補填した額(607,164,467円)、投資信託約款に規定される収益調整金(520,984,969円)及び分配準備積立金(173,357,743円)より分配対象額は1,301,507,179円(1万口当たり7,323.45円)であり、分配を行っておりません。</p>
------------	--	---

(金融商品に関する注記)

金融商品の状況に関する事項

区 分	<p style="text-align: center;">第4期 自 2019年9月14日 至 2020年9月14日</p>
1. 金融商品に対する取組方針	<p>当ファンドは、「投資信託及び投資法人に関する法律」第2条第4項に定める証券投資信託であり、投資信託約款に規定する「運用の基本方針」に従っております。</p>

2. 金融商品の内容及びリスク	当ファンドが保有する金融商品の種類は、有価証券、金銭債権及び金銭債務等であり、その詳細を附属明細表に記載しております。なお、当ファンドは、投資信託受益証券及び親投資信託受益証券を通じて有価証券、デリバティブ取引に投資しております。これらの金融商品に係るリスクは、市場リスク（価格変動、為替変動等）、信用リスク、流動性リスクであります。
3. 金融商品に係るリスク管理体制	複数の部署と会議体が連携する組織的な体制によりリスク管理を行っております。信託財産全体としてのリスク管理を金融商品、リスクの種類毎に行っております。
4. 金融商品の時価等に関する事項についての補足説明	金融商品の時価には、市場価格に基づく価額のほか、市場価格がない場合には合理的に算定された価額が含まれております。当該価額の算定においては、一定の前提条件等を採用しているため、異なる前提条件等に拠った場合、当該価額が異なることもあります。

金融商品の時価等に関する事項

区 分	第4期 2020年9月14日現在
1. 金融商品の時価及び貸借対照表計上額との差額	金融商品はすべて時価で計上されているため、貸借対照表計上額と時価との差額はありません。
2. 金融商品の時価の算定方法	(1)有価証券 重要な会計方針に係る事項に関する注記に記載しております。 (2)コール・ローン等の金銭債権及び金銭債務等

これらは短期間で決済されるため、時価は帳簿価額にほぼ等しいことから、当該帳簿価額を時価としております。

（有価証券に関する注記）

売買目的有価証券

種 類	第3期 2019年9月13日現在	第4期 2020年9月14日現在
	当計算期間の損益に 含まれた評価差額（円）	当計算期間の損益に 含まれた評価差額（円）
投資信託受益証券	121,346,110	662,436,265
親投資信託受益証券	3	2
合計	121,346,107	662,436,263

（デリバティブ取引に関する注記）

ヘッジ会計が適用されていないデリバティブ取引

第3期 2019年9月13日現在	第4期 2020年9月14日現在
該当事項はありません。	該当事項はありません。

（関連当事者との取引に関する注記）

第4期 自 2019年9月14日 至 2020年9月14日
市場価格その他当該取引に係る価格を勘案して、一般の取引条件と異なる関連当事者との取引は行なわれていないため、該当事項はありません。

（1口当たり情報）

	第3期 2019年9月13日現在	第4期 2020年9月14日現在
1口当たり純資産額 (1万口当たり純資産額)	1.3570円 (13,570円)	1.7323円 (17,323円)

(4) 【附属明細表】

第1 有価証券明細表

(1) 株式

該当事項はありません。

(2) 株式以外の有価証券

種 類	銘 柄	券面総額	評価額 (円)	備考
投資信託受益証券	アクサ IM・グローバル・ロボット関連株式ファンド(為替ヘッジあり) (適格機関投資家専用)	1,660,514,955	3,041,233,140	
投資信託受益証券 合計			3,041,233,140	
親投資信託受益証券	ダイワ・マネースtock・マザーファンド	3,985	3,989	
親投資信託受益証券 合計			3,989	
合計			3,041,237,129	

投資信託受益証券及び親投資信託受益証券における券面総額欄の数値は、証券数を表示しております。

第2 信用取引契約残高明細表

該当事項はありません。

第3 デリバティブ取引及び為替予約取引の契約額等及び時価の状況表

該当事項はありません。

（参考）

当ファンドは、「アクサ IM・グローバル・ロボット関連株式ファンド（為替ヘッジあり）（適格機関投資家専用）」受益証券を主要投資対象としており、貸借対照表の資産の部に計上された「投資信託受益証券」は、すべて同ファンドの受益証券であります。

また、当ファンドは、「ダイワ・マネースtock・マザーファンド」受益証券を主要投資対象としており、貸借対照表の資産の部に計上された「親投資信託受益証券」は、すべて同マザーファンドの受益証券であります。

なお、同ファンドの状況及び当ファンドの計算期間末日（以下、「期末日」）における同マザーファンドの状況は次のとおりであります。

「アクサ IM・グローバル・ロボット関連株式ファンド（為替ヘッジあり）（適格機関投資家専用）」の状況

以下に記載した情報は監査の対象外であります。

ファンドの経理状況

- (1) 当ファンドの財務諸表は、「財務諸表等の用語、様式及び作成方法に関する規則」（昭和38年大蔵省令第59号）及び同規則第2条の2の規定による「投資信託財産の計算に関する規則」（平成12年総理府令第133号）並びに我が国において一般に公正妥当と認められる企業会計の基準に準拠して作成しております。

なお、財務諸表に記載している金額は、円単位で表示しております。

- (2) 当ファンドの計算期間は6ヶ月であるため、財務諸表は6ヶ月毎に作成しております。
- (3) 当ファンドは、第7期計算期間(2019年8月14日から2020年2月13日まで)の財務諸表について、PwCあらた有限責任監査法人により監査を受けております。
その監査報告書は、該当する財務諸表の直前に添付しております。

財務諸表

アクサ IM・グローバル・ロボット関連株式ファンド(為替ヘッジあり)(適格機関投資家専用)

(1) 貸借対照表

(単位:円)

	第6期 (2019年8月13日現在)	第7期 (2020年2月13日現在)
資産の部		
流動資産		
コール・ローン	329,588,726	116,533,904
親投資信託受益証券	17,525,710,385	16,473,655,565
派生商品評価勘定	374,459,654	25,804,909
未収入金	15,931,290	23,763,780
流動資産合計	18,245,690,055	16,639,758,158
資産合計	18,245,690,055	16,639,758,158
負債の部		

流動負債		
派生商品評価勘定	-	47,015,911
未払解約金	-	19,999,999
未払受託者報酬	2,241,023	1,971,927
未払委託者報酬	56,586,975	49,792,157
その他未払費用	593,651	597,080
流動負債合計	59,421,649	119,377,074
負債合計	59,421,649	119,377,074
純資産の部		
元本等		
元本	13,864,844,287	10,209,435,066
剰余金		
期末剰余金又は期末欠損金（ ）	4,321,424,119	6,310,946,018
（分配準備積立金）	2,695,450,377	4,472,359,806
元本等合計	18,186,268,406	16,520,381,084
純資産合計	18,186,268,406	16,520,381,084
負債純資産合計	18,245,690,055	16,639,758,158

(2) 損益及び剰余金計算書

(単位：円)

	第6期 (自 2019年2月14日 至 2019年8月13日)	第7期 (自 2019年8月14日 至 2020年2月13日)
営業収益		
有価証券売買等損益	16,349,526	4,577,945,180

派生商品取引等損益	11,750,175	13,872,248
為替差損益	569,480,974	717,525,691
営業収益合計	564,881,623	3,846,547,241
営業費用		
支払利息	47,684	63,866
受託者報酬	2,241,023	1,971,927
委託者報酬	56,586,975	49,792,157
その他費用	610,163	606,663
営業費用合計	59,485,845	52,434,613
営業利益又は営業損失（ ）	505,395,778	3,794,112,628
経常利益又は経常損失（ ）	505,395,778	3,794,112,628
当期純利益又は当期純損失（ ）	505,395,778	3,794,112,628
一部解約に伴う当期純利益金額の分配額又は 一部解約に伴う当期純損失金額の分配額（ ）	316,878,031	667,557,523
期首剰余金又は期首欠損金（ ）	5,239,657,148	4,321,424,119
剰余金増加額又は欠損金減少額	59,078,723	28,519,088
当期追加信託に伴う剰余金増加額又は欠損金減 少額	59,078,723	28,519,088
剰余金減少額又は欠損金増加額	1,165,829,499	1,165,552,294
当期一部解約に伴う剰余金減少額又は欠損金増 加額	1,165,829,499	1,165,552,294
分配金	-	-
期末剰余金又は期末欠損金（ ）	4,321,424,119	6,310,946,018

(3) 注記表

(重要な会計方針に係る事項に関する注記)

1 . 有価証券の評価基準及び評価方法	<p>親投資信託受益証券 移動平均法による時価で評価しております。 なお、時価は、親投資信託受益証券の基準価額を用いております。</p>
2 . デリバティブ等の評価基準及び評価方法	<p>為替予約取引 個別法に基づき、原則として時価で評価しております。 時価評価に当たっては、原則として計算期間末日において、為替予約の受渡日の対顧客先物売買相場の仲値が発表されている場合は当該仲値、仲値が発表されていない場合には、発表されている先物相場のうち受渡日に最も近い前後二つの先物相場の仲値をもとに計算しております。 直物為替先渡取引 個別法に基づき、原則として時価で評価しております。時価評価に当たっては価格情報会社の提供する価額で評価しております。</p>

(貸借対照表に関する注記)

	<p>第6期 (2019年8月13日現在)</p>	<p>第7期 (2020年2月13日現在)</p>
--	---------------------------------	---------------------------------

1.	投資信託財産に係る元本の状況		
	期首元本額	17,611,215,424円	13,864,844,287円
	期中追加設定元本額	170,921,280円	81,480,912円
	期中一部解約元本額	3,917,292,417円	3,736,890,133円
2.	受益権の総数	13,864,844,287口	10,209,435,066口

(損益及び剰余金計算書に関する注記)

第6期 (自 2019年2月14日 至 2019年8月13日)		第7期 (自 2019年8月14日 至 2020年2月13日)	
1. 分配金の計算過程		1. 分配金の計算過程	
費用控除後の配当等収益額	81,249,654円	費用控除後の配当等収益額	51,782,838円
費用控除後・繰越欠損金補填後の有価証券売買等損益額	- 円	費用控除後・繰越欠損金補填後の有価証券売買等損益額	2,447,417,112円
収益調整金額	2,482,977,135円	収益調整金額	1,838,586,212円
分配準備積立金額	2,614,200,723円	分配準備積立金額	1,973,159,856円
当ファンドの分配対象収益額	5,178,427,512円	当ファンドの分配対象収益額	6,310,946,018円
当ファンドの期末残存口数	13,864,844,287口	当ファンドの期末残存口数	10,209,435,066口
1万口当たり収益分配対象額	3,734.93円	1万口当たり収益分配対象額	6,181.48円
1万口当たり分配金額	- 円	1万口当たり分配金額	- 円
収益分配金金額	- 円	収益分配金金額	- 円

2．信託財産の運用の指図に係る権限の全部又は一部を委託するために要する費用	2．信託財産の運用の指図に係る権限の全部又は一部を委託するために要する費用
委託者報酬のうち、販売会社へ支払う手数料を除いた額より、運用権限委託契約に定められた報酬額を支払っております。	同左

（金融商品に関する注記）

金融商品の状況に関する事項

	第6期 自 2019年2月14日 至 2019年8月13日	第7期 自 2019年8月14日 至 2020年2月13日
1．金融商品に対する取組方針	当ファンドは、「投資信託及び投資法人に関する法律」（昭和26年法律第198号）第2条第4項に定める証券投資信託であり、有価証券等の金融商品への投資を信託約款に定める「運用の基本方針」に基づき行っております。	同左

2．金融商品の内容及び当該金融商品に係るリスク	<p>当ファンドが保有する主な金融資産は親投資信託受益証券であり、売買目的で保有しております。</p> <p>デリバティブ取引には、通貨関連では為替予約取引および直物為替先渡取引が含まれております。デリバティブ取引は、信託財産に属する資産の効率的な運用に資するため、ならびに価格変動リスクを回避する目的で利用しています。</p> <p>投資対象とする金融商品の主なリスクは価格が変動する事によって発生する市場リスク、金融商品の発行者や取引先等の経営・財務状況が悪化した場合に発生する信用リスク、及び金融商品の取引量が著しく乏しい場合に発生する流動性リスクがあります。</p>	同左
3．金融商品に係るリスク管理体制	<p>運用部門、営業部門と独立した組織であるリスク&コントロール部門を設置し、全社的なリスク管理活動およびガイドラインのモニタリング、指導の一元化を図っております。</p>	同左

金融商品の時価等に関する事項

	第6期 2019年8月13日現在	第7期 2020年2月13日現在
1. 貸借対照表計上額、時価及びその差額	時価で計上しているため、その差額はありません。	同左
2. 時価の算定方法	<p>(1)有価証券 売買目的有価証券 (重要な会計方針に係る事項に関する注記)に記載しております。</p> <p>(2)デリバティブ取引 (デリバティブ取引等に関する注記)に記載しております。</p> <p>(3)上記以外の金融商品 上記以外の金融商品は、短期間で決済され、時価は帳簿価額と近似していることから、当該金融商品の帳簿価額を時価としております。</p>	<p>(1)有価証券 同左</p> <p>(2)デリバティブ取引 同左</p> <p>(3)上記以外の金融商品 同左</p>

3．金融商品の時価等に関する事項についての補足説明	<p>金融商品の時価には、市場価格に基づく価額のほか、市場価格がない場合には合理的に算定された価額が含まれております。当該価額の算定においては一定の前提条件等を採用しているため、異なる前提条件等によった場合、当該価額が異なることもあります。</p> <p>また、デリバティブ取引に関する契約額等はいくまでもデリバティブ取引における名目的な契約額であり、当該金額自体がデリバティブ取引のリスクの大きさを示すものではありません。</p>	同左
---------------------------	--	----

(有価証券に関する注記)

売買目的有価証券

(単位：円)

種類	第6期 (2019年8月13日現在)	第7期 (2020年2月13日現在)
	当計算期間の損益に含まれた 評価差額	当計算期間の損益に含まれた 評価差額
親投資信託受益証券	356,641,557	3,706,085,225
合計	356,641,557	3,706,085,225

(デリバティブ取引等に関する注記)

取引の時価等に関する事項

通貨関連

(単位：円)

種類	第6期 (2019年8月13日現在)				第7期 (2020年2月13日現在)			
	契約額等	うち 1 年 超	時価	評価損益	契約額等	うち 1 年 超	時価	評価損益
市場取引 以外の取引								
為替予約 取引(注1)								
売 建	15,364,432,725	—	14,995,256,150	369,176,575	13,364,155,910	—	13,385,485,310	△21,329,400
アメリカ・ ドル	13,126,505,700	—	12,809,581,400	316,924,300	11,431,561,440	—	11,478,386,400	△46,824,960
イギリス・ ポンド	211,208,625	—	200,418,750	10,789,875	176,209,470	—	174,638,910	1,570,560
ユーロ	2,026,718,400	—	1,985,256,000	41,462,400	1,756,385,000	—	1,732,460,000	23,925,000
合計	15,364,432,725	—	14,995,256,150	369,176,575	13,364,155,910	—	13,385,485,310	△21,329,400

(単位：円)

種類	第6期 (2019年8月13日現在)				第7期 (2020年2月13日現在)			
	契約額等	うち 1 年 超	時価	評価損益	契約額等	うち 1 年 超	時価	評価損益
市場取引以 外の取引								
直物為替先 渡取引(注 2)								
売 建	440,775,201	—	435,890,725	5,283,079	438,758,810	—	438,449,461	309,349
台湾・ド ル	440,775,201	—	435,890,725	5,283,079	438,758,810	—	438,449,461	309,349
買 建	—	—	—	—	32,478,442	—	32,287,491	△190,951
台湾・ド	—	—	—	—	32,478,442	—	32,287,491	△190,951

(注1) 1. 時価の算定方法

- 1) 計算期間末日に対顧客先物売買相場の仲値が発表されている外貨については、以下のように評価しております。
計算期間末日において為替予約の受渡日（以下、「当該日」とする。）の対顧客先物売買相場の仲値が発表されている場合は、当該為替予約は、当該仲値で評価しております。
計算期間末日において当該日の対顧客先物売買相場の仲値が発表されていない場合は、以下の方法によっております。
 - ・ 計算期間末日に当該日を超える対顧客先物売買相場が発表されている場合には、発表されている先物相場のうち当該日に最も近い前後二つの先物相場の仲値をもとに計算したレートを用いております。
 - ・ 計算期間末日に当該日を超える対顧客先物売買相場が発表されていない場合には、当該日に最も近い発表されている対顧客先物売買相場の仲値を用いております。
 - 2) 計算期間末日に対顧客先物売買相場の仲値が発表されていない外貨については、計算期間末日の対顧客電信売買相場の仲値で評価しております。
2. 換算において円未満の端数は切り捨てております。
3. 契約額等及び時価の合計欄の金額は、各々の合計金額であります。

(注2) 1. 時価の算定方法

- 1) 価格情報会社が計算日の対顧客相場の仲値を基準として計算し、提供する価額により評価しております。
- 2) 直物為替先渡取引の残高は、契約額ベースで表示しております。
- 3) 直物為替先渡取引の残高は、対米ドルの取引残高を邦貨換算して表示しております。

（関連当事者との取引に関する注記）

該当事項はありません。

（1口当たり情報）

	第6期 (2019年8月13日現在)	第7期 (2020年2月13日現在)
1口当たり純資産額 (1万口当たり純資産額)	1.3117円 (13,117円)	1.6181円 (16,181円)

(重要な後発事象に関する注記)

該当事項はありません。

(4) 附属明細表

第1 有価証券明細表

(1) 株式

該当事項はありません。

(2) 株式以外の有価証券

(単位：円)

種類	銘柄	券面総額	評価額	備考
親投資信託受 益証券	アクサ IM・グローバル・ロ ボット関連株式マザーファンド	11,445,602,422	16,473,655,565	
親投資信託受益証券 合計		11,445,602,422	16,473,655,565	
合計		11,445,602,422	16,473,655,565	

(注) 親投資信託受益証券における券面総額欄の数値は、証券数を表示しております。

第2 信用取引契約残高明細表

該当事項はありません。

第3 デリバティブ取引及び為替予約取引の契約額等及び時価の状況表

「注記表（デリバティブ取引等に関する注記）」に記載しております。

<参考情報>

当ファンドは親投資信託受益証券を主要投資対象としております。貸借対照表の資産の部に計上された親投資信託受益証券の状況は以下の通りです。

「アクサ IM・グローバル・ロボット関連株式マザーファンド」の状況

以下に記載した情報は監査の対象外であります。

アクサ IM・グローバル・ロボット関連株式マザーファンド

(1) 貸借対照表

(単位：円)

	2019年8月13日現在	2020年2月13日現在
資産の部		
流動資産		
預金	904,385,650	2,188,090,690
金銭信託	86,580	142,307

コール・ローン	2,870,197,375	3,797,904,510
株式	294,184,257,240	272,649,984,354
派生商品評価勘定	-	770,900
未収入金	1,638,895,935	268,309,387
未収配当金	126,585,623	69,494,611
流動資産合計	299,724,408,403	278,974,696,759
資産合計	299,724,408,403	278,974,696,759
負債の部		
流動負債		
派生商品評価勘定	-	739,647
未払金	527,143,398	411,886,548
未払解約金	800,000,000	520,000,000
その他未払費用	114,543	-
流動負債合計	1,327,257,941	932,626,195
負債合計	1,327,257,941	932,626,195
純資産の部		
元本等		
元本	267,501,155,254	193,178,678,872
剰余金		
剰余金又は欠損金（ ）	30,895,995,208	84,863,391,692
元本等合計	298,397,150,462	278,042,070,564
純資産合計	298,397,150,462	278,042,070,564
負債純資産合計	299,724,408,403	278,974,696,759

(2) 注記表

（重要な会計方針に係る事項に関する注記）

1. 有価証券の評価基準及び評価方法	<p>組入有価証券（株式）については移動平均法に基づき、以下のとおり、原則として時価で評価しております。</p> <p>金融商品取引所等に上場されている有価証券</p> <p>金融商品取引所等に上場されている有価証券は原則として、金融商品取引所等における計算期間末日の最終相場（外貨建証券の場合は計算期間末日において知りうる直近の最終相場）で評価しております。計算期間末日に当該金融商品取引所等の最終相場がない場合は、当該金融商品取引所等における直近の最終相場もしくは当該金融商品取引所等における計算期間末日又は直近の日の気配相場で評価しております。</p> <p>金融商品取引所等に上場されていない有価証券</p> <p>当該有価証券については、原則として、日本証券業協会発表の売買参考統計値（平均値）、金融商品取引業者、銀行等の提示する価額（ただし、売気配相場は使用しない）又は価格情報会社の提供する価額のいずれかから入手した価額で評価しております。</p> <p>時価が入手できなかった有価証券</p> <p>適正な評価額を入手できなかった場合、又は入手した評価額が時価と認定できない事由が認められた場合は、投資信託委託会社が忠実義務に基づいて合理的事由をもって時価と認められた価額もしくは受託者と協議のうえ両者が合理的事由をもって時価と認められた価額で評価しております。</p>
--------------------	---

2. デリバティブ等の評価基準及び評価方法	<p>為替予約取引</p> <p>個別法に基づき、原則として時価で評価しております。時価評価に当たっては、原則として計算期間末日において、為替予約の受渡日の対顧客先物売買相場の仲値が発表されている場合は当該仲値、仲値が発表されていない場合には、発表されている先物相場のうち受渡日に最も近い前後二つの先物相場の仲値をもとに計算しております。</p>
3. その他財務諸表作成のための基本となる重要な事項	<p>外貨建取引等の処理基準</p> <p>外貨建取引については、「投資信託財産の計算に関する規則」（平成12年総理府令第133号）第60条に基づき、取引発生時の外国通貨の額をもって記録する方法を採用しております。ただし、同第61条に基づき外国通貨の売却時において、当該外国通貨に加えて、外貨建資産等の外貨基金勘定および外貨建各損益勘定の前日の外貨建純資産総額に対する当該売却外国通貨の割合相当額を当該売却時の外国為替相場等で円換算し、前日の外貨基金勘定に対する円換算した外貨基金勘定の割合相当の邦貨建資産等の外国投資勘定と、円換算した外貨基金勘定を相殺した差額を為替差損益とする計理処理を採用しております。</p>

（貸借対照表に関する注記）

		2019年8月13日現在	2020年2月13日現在
1.	投資信託財産に係る元本の状況		
	期首元本額	338,565,889,925円	267,501,155,254円
	期中追加設定元本額	- 円	- 円

	期中一部解約元本額	71,064,734,671円	74,322,476,382円
	元本の内訳 ファンド名		
	アクサ IM・グローバル・ロボット関 連株式ファンド（為替ヘッジなし） （適格機関投資家専用）	251,790,074,675円	181,733,076,450円
	アクサ IM・グローバル・ロボット関 連株式ファンド（為替ヘッジあり） （適格機関投資家専用）	15,711,080,579円	11,445,602,422円
	計	267,501,155,254円	193,178,678,872円
2 .	受益権の総数	267,501,155,254口	193,178,678,872口

（金融商品に関する注
記）

金融商品の状況に関する事項

	自 2019年2月14日 至 2019年8月13日	自 2019年8月14日 至 2020年2月13日
1 . 金融商品に対する 取組方針	当該親投資信託は、「投資信託及び 投資法人に関する法律」（昭和26年 法律第198号）第2条第4項に定める 証券投資信託であり、有価証券等の 金融商品への投資を信託約款に定め る「運用の基本方針」に基づき行っ ております。	同左

<p>2．金融商品の内容及び当該金融商品に係るリスク</p>	<p>当該親投資信託が保有する主な金融資産は株式であり、売買目的で保有しております。</p> <p>デリバティブ取引には、通貨関連では為替予約取引が含まれておりません。デリバティブ取引は、信託財産に属する資産の効率的な運用に資するため、ならびに価格変動リスクを回避する目的で利用しています。</p> <p>投資対象とする金融商品の主なリスクは価格が変動する事によって発生する市場リスク、金融商品の発行者や取引先等の経営・財務状況が悪化した場合に発生する信用リスク、及び金融商品の取引量が著しく乏しい場合に発生する流動性リスクがあります。</p>	<p>同左</p>
<p>3．金融商品に係るリスク管理体制</p>	<p>当該親投資信託に投資する証券投資信託の注記表（金融商品に関する注記）に記載しております。</p>	<p>同左</p>

金融商品の時価等に関する事項

	2019年8月13日現在	2020年2月13日現在
--	--------------	--------------

1. 貸借対照表計上額、 時価及びその差額	時価で計上しているため、その 差額はありません。	同左
2. 時価の算定方法	<p>(1) 有価証券 売買目的有価証券 (重要な会計方針に係る事項に 関する注記)に記載しておりま す。</p> <p>(2) デリバティブ取引 該当はありません。</p> <p>(3) 上記以外の金融商品 上記以外の金融商品は、短期間 で決済され、時価は帳簿価額と 近似していることから、当該金 融商品の帳簿価額を時価として おります。</p>	<p>(1) 有価証券 同左</p> <p>(2) デリバティブ取引 (デリバティブ取引等に関する 注記)に記載しております。</p> <p>(3) 上記以外の金融商品 同左</p>

<p>3. 金融商品の時価等に関する事項についての補足説明</p>	<p>金融商品の時価には、市場価格に基づく価額のほか、市場価格がない場合には合理的に算定された価額が含まれております。当該価額の算定においては一定の前提条件等を採用しているため、異なる前提条件等によった場合、当該価額が異なることもあります。</p>	<p>金融商品の時価には、市場価格に基づく価額のほか、市場価格がない場合には合理的に算定された価額が含まれております。当該価額の算定においては一定の前提条件等を採用しているため、異なる前提条件等によった場合、当該価額が異なることもあります。</p> <p>また、デリバティブ取引に関する契約額等はいくまでもデリバティブ取引における名目的な契約額であり、当該金額自体がデリバティブ取引のリスクの大きさを示すものではありません。</p>
-----------------------------------	--	--

（有価証券に関する注記）

売買目的有価証券

（単位：円）

種類	2019年8月13日現在	2020年2月13日現在
	当計算期間の損益に含まれた評価差額	当計算期間の損益に含まれた評価差額
株式	6,851,332,252	51,836,878,372
合計	6,851,332,252	51,836,878,372

（注）当計算期間の損益に含まれた評価差額は、当該親投資信託の期首日から本書における開示対象ファンドの計算期間末日までに対応する金額であります。

(デリバティブ取引等に関する注記)

取引の時価等に関する事項

通貨関連

(単位：円)

種類	2019年8月13日 現在				2020年2月13日 現在			
	契約額等	うち 1 年 超	時価	評価損益	契約額等	うち 1 年 超	時価	評価損益
市場取引以外の取引								
為替予約取引								
売 建	—	—	—	—	818,374,825	—	817,707,340	667,485
アメリカ・ドル	—	—	—	—	549,325,000	—	549,400,000	△75,000
イギリス・ポンド	—	—	—	—	29,074,642	—	29,093,030	△18,388
ユーロ	—	—	—	—	239,975,183	—	239,214,310	760,873
買 建	—	—	—	—	269,049,825	—	268,413,593	△636,232
アメリカ・ドル	—	—	—	—	269,049,825	—	268,413,593	△636,232
合計	—	—	—	—	1,087,424,650	—	1,086,120,933	31,253

(注) 1.時価の算定方法

1)計算期間末日に対顧客先物売買相場の仲値が発表されている外貨については、以下のように評価しております。

計算期間末日において為替予約の受渡日（以下、「当該日」とする。）の対顧客先物売買相場の仲値が発表されている場合は、当該為替予約は、当該仲値で評価しております。

計算期間末日において当該日の対顧客先物売買相場の仲値が発表されていない場合は、以下の方法によっております。

- ・ 計算期間末日に当該日を超える対顧客先物売買相場が発表されている場合には、発表されている先物相場のうち当該日に最も近い前後二つの先物相場の仲値をもとに計算したレートを用いております。
- ・ 計算期間末日に当該日を超える対顧客先物売買相場が発表されていない場合には、当該日に最も近い発表されている対顧客先物売買相場の仲値を用いております。

2) 計算期間末日に対顧客先物売買相場の仲値が発表されていない外貨については、計算期間末日の対顧客電信売買相場の仲値で評価しております。

2. 換算において円未満の端数は切り捨てております。

3. 契約額等及び時価の合計欄の金額は、各々の合計金額であります。

（関連当事者との取引に関する注記）

該当事項はありません。

（1口当たり情報）

	2019年8月13日現在	2020年2月13日現在
1口当たり純資産額	1.1155円	1.4393円
（1万口当たり純資産額）	（11,155円）	（14,393円）

（重要な後発事象に関する注記）

該当事項はありません。

(3) 附属明細表

第1 有価証券明細表

(1) 株式

通貨	銘柄	株式数	評価額		備考
			単価	金額	
日本円	ナブテスコ	882,400	3,470.000	3,061,928,000	
	S M C	104,100	49,690.000	5,172,729,000	
	ダイフク	598,900	7,100.000	4,252,190,000	
	安川電機	1,119,500	3,930.000	4,399,635,000	
	日本電産	267,700	14,560.000	3,897,712,000	
	オムロン	626,200	6,730.000	4,214,326,000	
	キーエンス	243,200	38,930.000	9,467,776,000	
	ファナック	214,900	20,905.000	4,492,484,500	
	ミスミグループ本社	1,257,500	2,847.000	3,580,102,500	
日本円 小計		5,314,400		42,538,883,000	
アメリカ・ドル	NXP SEMICONDUCTORS NV	305,143	137.830	42,057,859.69	
	ABIOMED INC	104,085	166.940	17,375,949.90	
	ACCELERATE DIAGNOSTICS INC	979,177	16.700	16,352,255.90	
	ADVANCED MICRO DEVICES	711,970	53.890	38,368,063.30	
	APTIV PLC	312,954	91.510	28,638,420.54	
	ALPHABET INC-CL C	60,902	1,518.270	92,465,679.54	
	AMAZON.COM INC.	33,430	2,160.000	72,208,800.00	

ANALOG DEVICES	214,969	118.810	25,540,466.89	
ANSYS INC	199,668	292.460	58,394,903.28	
APPLE INC.	212,846	327.200	69,643,211.20	
ASPEN TECHNOLOGY INC	297,929	128.750	38,358,358.75	
AUTODESK INC	345,888	207.110	71,636,863.68	
CADENCE DESIGN SYS INC	724,026	77.100	55,822,404.60	
CISCO SYSTEMS	776,660	49.930	38,778,633.80	
COGNEX CORP	907,946	54.870	49,818,997.02	
CONMED CORP	62,585	103.200	6,458,772.00	
CREE INC	436,712	49.350	21,551,737.20	
DEXCOM INC	210,916	246.000	51,885,336.00	
GLOBUS MEDICAL INC-A	678,011	55.590	37,690,631.49	
HONEYWELL INTERNATIONAL INC	268,718	181.180	48,686,327.24	
IPG PHOTONICS CORP	238,279	147.070	35,043,692.53	
ILLUMINA INC	118,592	293.280	34,780,661.76	
INTUITIVE SURGICAL INC	140,887	592.840	83,523,449.08	

LUMENTUM HOLDINGS INC	307,660	92.850	28,566,231.00	
MICROCHIP TECHNOLOGY INC	435,327	109.700	47,755,371.90	
NOVANTA INC	302,064	97.690	29,508,632.16	
NVIDIA CORP	165,792	272.540	45,184,951.68	
NUVASIVE INC	475,391	77.280	36,738,216.48	
PTC INC	841,068	87.220	73,357,950.96	
QUALCOMM INC	736,057	91.720	67,511,148.04	
SILICON LABORATORIES INC	441,824	103.590	45,768,548.16	
TERADYNE INC	804,240	73.100	58,789,944.00	
TEXAS INSTRUMENTS INC	381,558	132.420	50,525,910.36	
THERMO FISHER SCIENTIFIC INC	205,060	334.570	68,606,924.20	
TRIMBLE INC	1,185,133	44.110	52,276,216.63	
VARIAN MEDICAL SYSTEMS INC	25,894	147.380	3,816,257.72	
XILINX INC	307,762	91.170	28,058,661.54	
ZIMMER BIOMET HOLDINGS INC	125,119	158.700	19,856,385.30	
AMBARELLA INC	515,206	72.570	37,388,499.42	

アメリカ・ドル 小計		15,597,448		1,728,791,324.94 (190,011,454,524)	
イギリス・ ポンド	OCADO GROUP PLC	1,649,400	12.095	19,949,493.00	
イギリス・ポンド 小計		1,649,400		19,949,493.00 (2,840,807,804)	
ユーロ	SCHNEIDER ELECTRIC SE	326,158	96.620	31,513,385.96	
	DUERR AG	600,185	29.750	17,855,503.75	
	SIEMENS AG	363,680	109.580	39,852,054.40	
	INFINEON TECHNOLOGIES AG	1,908,591	22.805	43,525,417.75	
	KONINKLIJKE PHILIPS NV	769,995	44.865	34,545,825.67	
	KION GROUP AG	475,321	61.540	29,251,254.34	
	TEAMVIEWER AG	1,039,562	32.380	33,661,017.56	
	MAREL HF	5,474,766	4.280	23,431,998.48	
ユーロ 小計		10,958,258		253,636,457.91 (30,301,947,626)	
台湾・ドル	TAIWAN SEMICONDUCTOR MANUFACTURING	5,674,000	335.000	1,900,790,000.00	

台湾・ドル 小計	5,674,000		1,900,790,000.00 (6,956,891,400)	
合計	39,193,506		272,649,984,354 (230,111,101,354)	

有価証券明細表注記

- 1.各種通貨ごとの小計の欄における()内の金額は、邦貨換算額であります。
- 2.合計欄の()内の金額は、外貨建有価証券の邦貨換算額の合計額であり、内数で表示しております。
- 3.外貨建有価証券の内訳

通貨	銘柄数	組入株式 時価比率	合計金額に 対する比率
アメリカ・ドル	株式 39銘柄	100%	82.6%
イギリス・ポンド	株式 1銘柄	100%	1.2%
ユーロ	株式 8銘柄	100%	13.2%
台湾・ドル	株式 1銘柄	100%	3.0%

(2) 株式以外の有価証券

該当事項はありません。

第2 信用取引契約残高明細表

該当事項はありません。

第3 デリバティブ取引及び為替予約取引の契約額等及び時価の状況表

「注記表（デリバティブ取引等に関する注記）」に記載しております。

「ダイワ・マネースtock・マザーファンド」の状況

以下に記載した情報は監査の対象外であります。

貸借対照表

	2019年9月13日現在	2020年9月14日現在
	金額（円）	金額（円）
資産の部		
流動資産		
コール・ローン	103,298,074,038	74,465,983,340
流動資産合計	103,298,074,038	74,465,983,340
資産合計	103,298,074,038	74,465,983,340
負債の部		
流動負債		
未払解約金	8,000,000,000	-
その他未払費用	61,004	456,060
流動負債合計	8,000,061,004	456,060
負債合計	8,000,061,004	456,060
純資産の部		
元本等		

元本	1	95,143,024,361	74,382,623,510
剰余金			
期末剰余金又は期末欠損金（ ）		154,988,673	82,903,770
元本等合計		95,298,013,034	74,465,527,280
純資産合計		95,298,013,034	74,465,527,280
負債純資産合計		103,298,074,038	74,465,983,340

注記表

（重要な会計方針に係る事項に関する注記）

自 2019年9月14日
至 2020年9月14日
該当事項はありません。

（貸借対照表に関する注記）

区 分	2019年9月13日現在	2020年9月14日現在
1. 1 期首	2018年9月14日	2019年9月14日
期首元本額	40,620,506,061円	95,143,024,361円
期中追加設定元本額	194,472,971,255円	95,650,080,017円
期中一部解約元本額	139,950,452,955円	116,410,480,868円
期末元本額の内訳		
ファンド名		

ダイワ米国バンクローン・ ファンド（為替ヘッジあり） 2014-11	9,962円	- 円
ロボット・テクノロジー関連 株ファンド - ロボテック -	947,268円	947,268円
ダイワノミレーアセット・イ ンド株式ファンド - インド の匠 -	29,910,270円	29,910,270円
ワールド・フィンテック革命 ファンド（為替ヘッジあり）	998円	998円
ワールド・フィンテック革命 ファンド（為替ヘッジなし）	998円	998円
新興国ソブリン・豪ドルファ ンド（毎月決算型）	999円	999円
新興国ソブリン・ブラジルレ アルファンド（毎月決算型）	999円	999円
新興国ソブリン・ファンド （為替ヘッジあり / 毎月決算 型）	999円	999円
U S 短期ハイ・イールド社債 ファンド（為替ヘッジあり / 毎月決算型）	102,434円	102,434円
U S 短期高利回り社債ファン ド（為替ヘッジあり / 年1回 決算型）	1,994円	- 円
ロボット・テクノロジー関連 株ファンド - ロボテック - （為替ヘッジあり）	39,849円	39,849円

ロボット・テクノロジー関連 株ファンド（年1回決算型） - ロボテック（年1回） - （為替ヘッジあり）	3,985円	3,985円
iFreeレバレッジ S&P500	995,814円	1,049,612,652円
iFreeレバレッジ NASDAQ100	29,943,109円	11,006,295,149円
米国4資産リスク分散ファン ド（年2回決算型）	- 円	695,905円
クリーンテック株式ファンド （資産成長型）	- 円	998,802円
ロボット・テクノロジー関連 株ファンド - ロボテック - （毎月決算 / 予想分配金提示 型）	- 円	999円
ダイワ上場投信 - 日経平均レ バレッジ・インデックス	4,911,565,673円	2,977,375,706円
ダイワ上場投信 - 日経平均ダ ブルインバース・インデック ス	4,536,789,944円	7,382,316,951円
ダイワ上場投信 - TOPIXレバ レッジ（2倍）指数	875,293,071円	755,402,998円
ダイワ上場投信 - TOPIXダブ ルインバース（-2倍）指数	1,076,577,900円	1,276,049,919円
ダイワ上場投信 - 日経平均イ ンバース・インデックス	46,620,451,844円	9,574,492,998円
ダイワ上場投信 - TOPIXイン バース（-1倍）指数	9,472,774,219円	11,170,317,850円

ダイワ上場投信 - J P X日経 400レバレッジ・インデック ス	303,574,325円	323,540,390円
ダイワ上場投信 - J P X日経 400インバース・インデック ス	811,328,174円	611,537,975円
ダイワ上場投信 - J P X日経 400ダブルインバース・イン デックス	511,559,859円	366,655,342円
ダイワ米国投資法人債ファン ド（為替ヘッジあり）2016- 07	997円	997円
ダイワ米国投資法人債ファン ド（部分為替ヘッジあり） 2016-07	997円	997円
ダイワ米国投資法人債ファン ド（為替ヘッジあり）2017- 06	997円	997円
ダイワ米国投資法人債ファン ド（部分為替ヘッジあり） 2017-06	997円	- 円
ダイワ米国投資法人債ファン ド（為替ヘッジあり）2016- 10	997円	997円
ダイワ米国投資法人債ファン ド（部分為替ヘッジあり） 2016-10	997円	- 円

先進国トータルリターン戦略 ファンド（リスク抑制型／適 格機関投資家専用）	4,492,163,684円	6,988,339,549円
ダイワ日本株式会社ベア・ファン ド（適格機関投資家専用）	6,922,448,226円	20,373,064,390円
低リスク型アロケーション ファンド（金利トレンド判断 付き／適格機関投資家専用）	179,433,743円	179,433,743円
ダイワ日本国債15-20年ラ ダー型ファンド・マネーポー トフォリオ - SLトレード -	186,025,234円	5,091,608円
ダイワ／モルガン・スタン レー新興4カ国不動産関連 ファンド - 成長の槌音（つち おと） -	5,020,480円	- 円
ダイワ／ハリス世界厳選株 ファンド・マネー・ポート フォリオ	169,844,029円	264,194,260円
ダイワ・アセアン内需関連株 ファンド・マネー・ポート フォリオ	10,164,639円	8,375,117円
低リスク型アロケーション ファンド（適格機関投資家専 用）	13,958,125,625円	- 円
通貨選択型ダイワ／ミレーア セット・グローバル・グレー トコンシューマー株式ファン ド 豪ドル・コース（毎月 分配型）	595,106円	595,106円

通貨選択型ダイワ/ミレーア セット・グローバル・グレート トコンシューマー株式ファン ド ブラジル・リアル・ コース（毎月分配型）	987,373円	987,373円
通貨選択型ダイワ/ミレーア セット・グローバル・グレート トコンシューマー株式ファン ド 通貨セレクト・コース （毎月分配型）	494,581円	494,581円
ダイワUS短期ハイ・イール ド社債ファンド（為替ヘッジ あり/年1回決算型）	9,957円	9,957円
ダイワ米国バンクローン・ オープン（為替ヘッジあり）	997円	997円
ダイワ米国バンクローン・ オープン（為替ヘッジなし）	997円	997円
ダイワ新グローバル・ハイブ リッド証券ファンド（為替 ヘッジあり）	997円	997円
ダイワ新グローバル・ハイブ リッド証券ファンド（為替 ヘッジなし）	997円	997円
ダイワ/ミレーアセット亜細 亜株式ファンド	9,958,176円	9,958,176円
< 奇数月定額払出型 > ダイワ 先進国リート 為替ヘッジ あり	49,806円	- 円

< 奇数月定額払出型 > ダイワ 先進国リート 為替ヘッジ なし	49,806円	- 円
通貨選択型ダイワ/ミレーア セット・グローバル好配当株 (毎月分配型) 米ドル・ コース	1,989,053円	1,989,053円
通貨選択型ダイワ/ミレーア セット・グローバル好配当株 (毎月分配型) ブラジル・ リアル・コース	2,978,118円	2,978,118円
通貨選択型ダイワ/ミレーア セット・グローバル好配当株 (毎月分配型) 通貨セレクト ト・コース	1,691,241円	1,691,241円
ロボット・テクノロジー関連 株ファンド(年1回決算型) - ロボテック(年1回) -	100,588円	100,588円
ダイワ先進国リート 為替 ヘッジあり(毎月分配型)	399,083円	399,083円
ダイワ先進国リート 為替 ヘッジなし(毎月分配型)	99,771円	99,771円
通貨選択型ダイワ先進国リー ト 円ヘッジコース(毎月 分配型)	399,083円	399,083円
通貨選択型ダイワ先進国リー ト 通貨セレクトコース (毎月分配型)	99,771円	99,771円

ダイワノミレーアセット・グローバル・グレートコンシューマー株式ファンド（為替ヘッジあり）	1,091,429円	1,091,429円
ダイワノミレーアセット・グローバル・グレートコンシューマー株式ファンド（為替ヘッジなし）	315,004円	315,004円
ダイワノミレーアセット・アジア・セクターリーダー株ファンド	10,009,811円	10,009,811円
ダイワ日本株ストラテジー（通貨選択型） - ジャパン・トリプルリターンズ - 日本円・コース（毎月分配型）	398,764円	398,764円
ダイワ日本株ストラテジー（通貨選択型） - ジャパン・トリプルリターンズ - 豪ドル・コース（毎月分配型）	99,691円	99,691円
ダイワ日本株ストラテジー（通貨選択型） - ジャパン・トリプルリターンズ - ブラジル・リアル・コース（毎月分配型）	398,764円	398,764円

ダイワ日本株ストラテジー （通貨選択型） - ジャパ ン・トリプルリターンズ - 米ドル・コース（毎月分配 型）	398,764円	398,764円
ダイワ日本株ストラテジー （通貨選択型） - ジャパ ン・トリプルリターンズ - 通貨セレクト・コース（毎月 分配型）	1,993,820円	1,993,820円
通貨選択型ダイワ米国厳選株 ファンド - イーグルアイ - 予想分配金提示型 日本 円・コース	300,273円	300,273円
通貨選択型ダイワ米国厳選株 ファンド - イーグルアイ - 予想分配金提示型 豪ド ル・コース	200,861円	200,861円
通貨選択型ダイワ米国厳選株 ファンド - イーグルアイ - 予想分配金提示型 ブラジ ル・リアル・コース	300,273円	300,273円
通貨選択型ダイワ米国厳選株 ファンド - イーグルアイ - 予想分配金提示型 米ド ル・コース	1,999,177円	1,999,177円

通貨選択型ダイワ米国厳選株 ファンド - イーグルアイ - 予想分配金提示型 通貨セ レクト・コース	505,900円	505,900円
計	95,143,024,361円	74,382,623,510円
2. 期末日における受益権の総数	95,143,024,361口	74,382,623,510口

(金融商品に関する注記)

金融商品の状況に関する事項

区 分	自 2019年9月14日 至 2020年9月14日
1. 金融商品に対する取組方針	当ファンドは、「投資信託及び投資法人に関する法律」第2条第4項に定める証券投資信託であり、投資信託約款に規定する「運用の基本方針」に従っております。
2. 金融商品の内容及びリスク	当ファンドが保有する金融商品の種類は、金銭債権及び金銭債務等であり、その詳細を附属明細表に記載しております。 これらの金融商品に係るリスクは、信用リスクであります。
3. 金融商品に係るリスク管理体制	複数の部署と会議体が連携する組織的な体制によりリスク管理を行っております。信託財産全体としてのリスク管理を金融商品、リスクの種類毎に行っております。

4. 金融商品の時価等に関する事項 についての補足説明	金融商品の時価には、市場価格に基づく価額のほか、市場価格がない場合には合理的に算定された価額が含まれております。当該価額の算定においては、一定の前提条件等を採用しているため、異なる前提条件等に拠った場合、当該価額が異なることもあります。
--------------------------------	--

金融商品の時価等に関する事項

区 分	2020年9月14日現在
1. 金融商品の時価及び貸借対照表 計上額との差額	金融商品はすべて時価で計上されているため、貸借対照表計上額と時価との差額はありません。
2. 金融商品の時価の算定方法	コール・ローン等の金銭債権及び金銭債務等 これらは短期間で決済されるため、時価は帳簿価額にほぼ等しいことから、当該帳簿価額を時価としております。

（有価証券に関する注記）

2019年9月13日現在	2020年9月14日現在
該当事項はありません。	該当事項はありません。

（デリバティブ取引に関する注記）

ヘッジ会計が適用されていないデリバティブ取引

2019年9月13日現在	2020年9月14日現在
該当事項はありません。	該当事項はありません。

（1口当たり情報）

	2019年9月13日現在	2020年9月14日現在

1口当たり純資産額	1.0016円	1.0011円
(1万口当たり純資産額)	(10,016円)	(10,011円)

附属明細表

第1 有価証券明細表

(1) 株式

該当事項はありません。

(2) 株式以外の有価証券

該当事項はありません。

第2 信用取引契約残高明細表

該当事項はありません。

第3 デリバティブ取引及び為替予約取引の契約額等及び時価の状況表

該当事項はありません。

(1) 当ファンドの中間財務諸表は、「中間財務諸表等の用語、様式及び作成方法に関する規則」（昭和52年大蔵省令第38号）並びに同規則第38条の3及び第57条の2の規定により、「投資信託財産の計算に関する規則」（平成12年総理府令第133号）に基づいて作成しております。

なお、中間財務諸表に記載している金額は、円単位で表示しております。

(2) 当ファンドは、金融商品取引法第193条の2第1項の規定に基づき、当中間計算期間（2020年9月15日から2021年3月14日まで）の中間財務諸表について、有限責任 あずさ監査法人により中間監査を受けております。

【中間財務諸表】

ロボット・テクノロジー関連株ファンド(年1回決算型) - ロボテック(年1回) - (為替ヘッジあり)

(1)【中間貸借対照表】

(単位:円)

	当中間計算期間末 2021年3月14日現在
資産の部	
流動資産	
金銭信託	124,138
コール・ローン	68,612,162
投資信託受益証券	3,357,916,992
親投資信託受益証券	3,988
流動資産合計	3,426,657,280
資産合計	3,426,657,280
負債の部	
流動負債	
未払解約金	19,539,872
未払受託者報酬	463,320
未払委託者報酬	20,388,150
未払利息	104
その他未払費用	138,918
流動負債合計	40,530,364
負債合計	40,530,364
純資産の部	
元本等	
元本	1,605,295,761
剰余金	
中間剰余金又は中間欠損金()	1,780,831,155
(分配準備積立金)	620,781,320
元本等合計	3,386,126,916
純資産合計	3,386,126,916
負債純資産合計	3,426,657,280

(2)【中間損益及び剰余金計算書】

(単位：円)

	当中間計算期間 自 2020年9月15日 至 2021年3月14日
営業収益	
受取利息	340
有価証券売買等損益	681,783,851
営業収益合計	681,784,191
営業費用	
支払利息	8,450
受託者報酬	463,320
委託者報酬	20,388,150
その他費用	138,918
営業費用合計	20,998,838
営業利益又は営業損失（ ）	660,785,353
経常利益又は経常損失（ ）	660,785,353
中間純利益又は中間純損失（ ）	660,785,353
一部解約に伴う中間純利益金額の分配額	111,645,643
期首剰余金又は期首欠損金（ ）	1,301,488,219
剰余金増加額又は欠損金減少額	219,642,830
中間追加信託に伴う剰余金増加額又は欠損金減少額	219,642,830
剰余金減少額又は欠損金増加額	289,439,604
中間一部解約に伴う剰余金減少額又は欠損金増加額	289,439,604
中間剰余金又は中間欠損金（ ）	1,780,831,155

(3) 【中間注記表】

(重要な会計方針に係る事項に関する注記)

区 分	当中間計算期間 自 2020年9月15日 至 2021年3月14日
有価証券の評価基準及び評価方法	<p>(1)投資信託受益証券</p> <p>移動平均法に基づき、原則として時価で評価しております。 時価評価にあたっては、投資信託受益証券の基準価額に基づいて評価しております。</p> <p>なお、適正な評価額を入手できなかった場合又は入手した評価額が時価と認定できない事由が認められた場合は、委託会社が忠実義務に基づいて合理的な事由をもって時価と認めた価額又は受託会社と協議のうえ両者が合理的な事由をもって時価と認めた価額で評価しております。</p> <p>(2)親投資信託受益証券</p> <p>移動平均法に基づき、時価で評価しております。 時価評価にあたっては、親投資信託受益証券の基準価額に基づいて評価しております。</p>

(中間貸借対照表に関する注記)

区 分	当中間計算期間末 2021年3月14日現在

1.	1 期首元本額	1,777,177,529円
	期中追加設定元本額	216,036,430円
	期中一部解約元本額	387,918,198円
2.	中間計算期間末日における 受益権の総数	1,605,295,761口

（中間損益及び剰余金計算書に関する注記）

区 分	当中間計算期間
	自 2020年9月15日 至 2021年3月14日
	該当事項はありません。

（金融商品に関する注記）

金融商品の時価等に関する事項

区 分	当中間計算期間末 2021年3月14日現在
1. 金融商品の時価及び中間貸借対 照表計上額との差額	金融商品はすべて時価で計上されているため、中間貸借対照表計 上額と時価との差額はありません。
2. 金融商品の時価の算定方法	(1)有価証券 重要な会計方針に係る事項に関する注記に記載しております。 (2)コール・ローン等の金銭債権及び金銭債務等 これらは短期間で決済されるため、時価は帳簿価額にほぼ等しい ことから、当該帳簿価額を時価としております。

（デリバティブ取引に関する注記）

ヘッジ会計が適用されていないデリバティブ取引

当中間計算期間末 2021年3月14日現在
該当事項はありません。

（1口当たり情報）

	当中間計算期間末 2021年3月14日現在
1口当たり純資産額	2,1093円
（1万口当たり純資産額）	(21,093円)

（参考）

当ファンドは、「アクサ IM・グローバル・ロボット関連株式ファンド（為替ヘッジあり）（適格機関投資家専用）」受益証券を主要投資対象としており、中間貸借対照表の資産の部に計上された「投資信託受益証券」は、すべて同ファンドの受益証券であります。

また、当ファンドは、「ダイワ・マネースtock・マザーファンド」受益証券を主要投資対象としており、中間貸借対照表の資産の部に計上された「親投資信託受益証券」は、すべて同マザーファンドの受益証券であります。

なお、同ファンドの状況及び当ファンドの中間計算期間末日（以下、「期末日」）における同マザーファンドの状況は次のとおりであります。

「アクサ IM・グローバル・ロボット関連株式ファンド（為替ヘッジあり）（適格機関投資家専用）」の状況

以下に記載した情報は監査の対象外であります。

ファンドの経理状況

- (1) 当ファンドの財務諸表は、「財務諸表等の用語、様式及び作成方法に関する規則」（昭和38年大蔵省令第59号）及び同規則第2条の2の規定による「投資信託財産の計算に関する規則」（平成12年総理府令第133号）並びに我が国において一般に公正妥当と認められる企業会計の基準に準拠して作成しております。
なお、財務諸表に記載している金額は、円単位で表示しております。
- (2) 当ファンドの計算期間は6ヶ月であるため、財務諸表は6ヶ月毎に作成しております。
- (3) 当ファンドは、第8期計算期間（2020年2月14日から2020年8月13日まで）の財務諸表について、PwCあらた有限責任監査法人により監査を受けております。
その監査報告書は、該当する財務諸表の直前に添付しております。

財務諸表

アクサ IM・グローバル・ロボット関連株式ファンド（為替ヘッジあり）（適格機関投資家専用）

(1) 貸借対照表

(単位：円)

	第7期 (2020年2月13日現在)	第8期 (2020年8月13日現在)
資産の部		
流動資産		
コール・ローン	116,533,904	51,050,451
親投資信託受益証券	16,473,655,565	15,875,803,281
派生商品評価勘定	25,804,909	15,007,063
未収入金	23,763,780	72,000,000
流動資産合計	16,639,758,158	16,013,860,795
資産合計	16,639,758,158	16,013,860,795
負債の部		
流動負債		
派生商品評価勘定	47,015,911	50,594,981
未払金	-	691,576
未払解約金	19,999,999	72,000,000
未払受託者報酬	1,971,927	1,597,086
未払委託者報酬	49,792,157	40,327,484
その他未払費用	597,080	590,920
流動負債合計	119,377,074	165,802,047
負債合計	119,377,074	165,802,047
純資産の部		
元本等		
元本	10,209,435,066	8,566,030,650
剰余金		
期末剰余金又は期末欠損金()	6,310,946,018	7,282,028,098
(分配準備積立金)	4,472,359,806	5,720,766,641

元本等合計	16,520,381,084	15,848,058,748
純資産合計	16,520,381,084	15,848,058,748
負債純資産合計	16,639,758,158	16,013,860,795

(2) 損益及び剰余金計算書

(単位 : 円)

	第7期 (自 2019年8月14日 至 2020年2月13日)	第8期 (自 2020年2月14日 至 2020年8月13日)
営業収益		
有価証券売買等損益	4,577,945,180	1,854,147,716
派生商品取引等損益	13,872,248	2,684,506
為替差損益	717,525,691	205,457,120
営業収益合計	3,846,547,241	2,062,289,342
営業費用		
支払利息	63,866	49,586
受託者報酬	1,971,927	1,597,086
委託者報酬	49,792,157	40,327,484
その他費用	606,663	637,578
営業費用合計	52,434,613	42,611,734
営業利益又は営業損失 ()	3,794,112,628	2,019,677,608
経常利益又は経常損失 ()	3,794,112,628	2,019,677,608
当期純利益又は当期純損失 ()	3,794,112,628	2,019,677,608
一部解約に伴う当期純利益金額の分配額又は 一部解約に伴う当期純損失金額の分配額 ()	667,557,523	6,338,878
期首剰余金又は期首欠損金 ()	4,321,424,119	6,310,946,018

剰余金増加額又は欠損金減少額	28,519,088	42,309,366
当期追加信託に伴う剰余金増加額又は欠損金減少額	28,519,088	42,309,366
剰余金減少額又は欠損金増加額	1,165,552,294	1,084,566,016
当期一部解約に伴う剰余金減少額又は欠損金増加額	1,165,552,294	1,084,566,016
分配金	-	-
期末剰余金又は期末欠損金（ ）	6,310,946,018	7,282,028,098

（３）注記表

（重要な会計方針に係る事項に関する注記）

1．有価証券の評価基準及び評価方法	<p>親投資信託受益証券 移動平均法による時価で評価しております。 なお、時価は、親投資信託受益証券の基準価額を用いております。</p>
2．デリバティブ等の評価基準及び評価方法	<p>為替予約取引 個別法に基づき、原則として時価で評価しております。 時価評価に当たっては、原則として計算期間末日において、為替予約の受渡日の対顧客先物売買相場の仲値が発表されている場合は当該仲値、仲値が発表されていない場合には、発表されている先物相場のうち受渡日に最も近い前後二つの先物相場の仲値をもとに計算しております。 直物為替先渡取引</p>

3. その他財務諸表作成のための基本となる重要な事項

個別法に基づき、原則として時価で評価しております。時価評価に当たっては価格情報会社の提供する価額で評価しております。

外貨建取引等の処理基準

外貨建取引については、「投資信託財産の計算に関する規則」（平成12年総理府令第133号）第60条に基づき、取引発生時の外国通貨の額をもって記録する方法を採用しております。ただし、同第61条に基づき外国通貨の売却時において、当該外国通貨に加えて、外貨建資産等の外貨基金勘定および外貨建各損益勘定の前日の外貨建純資産総額に対する当該売却外国通貨の割合相当額を当該売却時の外国為替相場等で円換算し、前日の外貨基金勘定に対する円換算した外貨基金勘定の割合相当の邦貨建資産等の外国投資勘定と、円換算した外貨基金勘定を相殺した差額を為替差損益とする計理処理を採用しております。

（貸借対照表に関する注記）

		第7期 (2020年2月13日現在)	第8期 (2020年8月13日現在)
1.	投資信託財産に係る元本の状況		
	期首元本額	13,864,844,287円	10,209,435,066円
	期中追加設定元本額	81,480,912円	117,690,636円
	期中一部解約元本額	3,736,890,133円	1,761,095,052円
2.	受益権の総数	10,209,435,066口	8,566,030,650口

（損益及び剰余金計算書に関する注記）

第7期 (自 2019年8月14日 至 2020年2月13日)	第8期 (自 2020年2月14日 至 2020年8月13日)
<p>1．分配金の計算過程</p> <p>費用控除後の配当等収益額 51,782,838円</p> <p>費用控除後・繰越欠損金補填後の有価証券売買等損益額 2,447,417,112円</p> <p>収益調整金額 1,838,586,212円</p> <p>分配準備積立金額 1,973,159,856円</p> <p>当ファンドの分配対象収益額 6,310,946,018円</p> <p>当ファンドの期末残存口数 10,209,435,066口</p> <p>1万口当たり収益分配対象額 6,181.48円</p> <p>1万口当たり分配金額 - 円</p> <p>収益分配金金額 - 円</p>	<p>1．分配金の計算過程</p> <p>費用控除後の配当等収益額 43,325,366円</p> <p>費用控除後・繰越欠損金補填後の有価証券売買等損益額 1,970,013,364円</p> <p>収益調整金額 1,561,261,457円</p> <p>分配準備積立金額 3,707,427,911円</p> <p>当ファンドの分配対象収益額 7,282,028,098円</p> <p>当ファンドの期末残存口数 8,566,030,650口</p> <p>1万口当たり収益分配対象額 8,501.05円</p> <p>1万口当たり分配金額 - 円</p> <p>収益分配金金額 - 円</p>
<p>2．信託財産の運用の指図に係る権限の全部又は一部を委託するために要する費用</p> <p>委託者報酬のうち、販売会社へ支払う手数料を除いた額より、運用権限委託契約に定められた報酬額を支払っております。</p>	<p>2．信託財産の運用の指図に係る権限の全部又は一部を委託するために要する費用</p> <p>同左</p>

（金融商品に関する注記）

金融商品の状況に関する事項

	第7期 自 2019年8月14日 至 2020年2月13日	第8期 自 2020年2月14日 至 2020年8月13日
1. 金融商品に対する取組方針	当ファンドは、「投資信託及び投資法人に関する法律」（昭和26年法律第198号）第2条第4項に定める証券投資信託であり、有価証券等の金融商品への投資を信託約款に定める「運用の基本方針」に基づき行っております。	同左

<p>2．金融商品の内容及び当該金融商品に係るリスク</p>	<p>当ファンドが保有する主な金融資産は親投資信託受益証券であり、売買目的で保有しております。</p> <p>デリバティブ取引には、通貨関連では為替予約取引および直物為替先渡取引が含まれております。デリバティブ取引は、信託財産に属する資産の効率的な運用に資するため、ならびに価格変動リスクを回避する目的で利用しています。</p> <p>投資対象とする金融商品の主なリスクは価格が変動する事によって発生する市場リスク、金融商品の発行者や取引先等の経営・財務状況が悪化した場合に発生する信用リスク、及び金融商品の取引量が著しく乏しい場合に発生する流動性リスクがあります。</p>	<p>同左</p>
<p>3．金融商品に係るリスク管理体制</p>	<p>運用部門、営業部門と独立した組織であるリスク&コントロール部門を設置し、全社的なリスク管理活動およびガイドラインのモニタリング、指導の一元化を図っております。</p>	<p>同左</p>

金融商品の時価等に関する事項

	<p>第7期 2020年2月13日現在</p>	<p>第8期 2020年8月13日現在</p>

1. 貸借対照表計上額、時価及びその差額	時価で計上しているため、その差額は ありません。	同左
2. 時価の算定方法	<p>(1)有価証券 売買目的有価証券 (重要な会計方針に係る事項に関する注記)に記載しております。</p> <p>(2)デリバティブ取引 (デリバティブ取引等に関する注記)に記載しております。</p> <p>(3)上記以外の金融商品 上記以外の金融商品は、短期間で決済され、時価は帳簿価額と近似していることから、当該金融商品の帳簿価額を時価としております。</p>	<p>(1)有価証券 同左</p> <p>(2)デリバティブ取引 同左</p> <p>(3)上記以外の金融商品 同左</p>

3. 金融商品の時価等に関する事項についての補足説明	<p>金融商品の時価には、市場価格に基づく価額のほか、市場価格がない場合には合理的に算定された価額が含まれております。当該価額の算定においては一定の前提条件等を採用しているため、異なる前提条件等によった場合、当該価額が異なることもあります。</p> <p>また、デリバティブ取引に関する契約額等はいくまでもデリバティブ取引における名目的な契約額であり、当該金額自体がデリバティブ取引のリスクの大きさを示すものではありません。</p>	同左
----------------------------	--	----

(有価証券に関する注記)

売買目的有価証券

(単位：円)

種類	第7期 (2020年2月13日現在)	第8期 (2020年8月13日現在)
	当計算期間の損益に含まれた 評価差額	当計算期間の損益に含まれた 評価差額
親投資信託受益証券	3,706,085,225	1,872,880,233
合計	3,706,085,225	1,872,880,233

(デリバティブ取引等に関する注記)

取引の時価等に関する事項

通貨関連

(単位：円)

種類	第7期 (2020年2月13日現在)				第8期 (2020年8月13日現在)			
	契約額等	うち 1 年 超	時価	評価損益	契約額等	うち 1 年 超	時価	評価損益
市場取引 以外の取引								
為替予約 取引(注1)								
売 建	13,364,155,910	—	13,385,485,310	△21,329,400	13,132,213,623	—	13,169,613,660	△37,400,037
アメリカ・ドル	11,431,561,440	—	11,478,386,400	△46,824,960	10,879,619,744	—	10,866,424,800	13,194,944
イギリス・ポンド	176,209,470	—	174,638,910	1,570,560	291,521,392	—	298,369,760	△6,848,368
ユーロ	1,756,385,000	—	1,732,460,000	23,925,000	1,961,072,487	—	2,004,819,100	△43,746,613
合計	13,364,155,910	—	13,385,485,310	△21,329,400	13,132,213,623	—	13,169,613,660	△37,400,037

(単位：円)

種類	第7期 (2020年2月13日現在)				第8期 (2020年8月13日現在)			
	契約額等	うち 1 年 超	時価	評価損益	契約額等	うち 1 年 超	時価	評価損益
市場取引以外 の取引								
直物為替先渡 取引(注2)								
売 建	438,758,810	—	438,449,461	309,349	419,221,929	114/191	417,409,810	1,812,119

(注1) 1. 時価の算定方法

1) 計算期間末日に対顧客先物売買相場の仲値が発表されている外貨については、以下のように評価しております。

計算期間末日において為替予約の受渡日（以下、「当該日」とする。）の対顧客先物売買相場の仲値が発表されている場合は、当該為替予約は、当該仲値で評価しております。

計算期間末日において当該日の対顧客先物売買相場の仲値が発表されていない場合は、以下の方法によっております。

- ・ 計算期間末日に当該日を超える対顧客先物売買相場が発表されている場合には、発表されている先物相場のうち当該日に最も近い前後二つの先物相場の仲値をもとに計算したレートを用いております。

- ・ 計算期間末日に当該日を超える対顧客先物売買相場が発表されていない場合には、当該日に最も近い発表されている対顧客先物売買相場の仲値を用いております。

2) 計算期間末日に対顧客先物売買相場の仲値が発表されていない外貨については、計算期間末日の対顧客電信売買相場の仲値で評価しております。

2. 換算において円未満の端数は切り捨てております。

3. 契約額等及び時価の合計欄の金額は、各々の合計金額であります。

(注2) 1. 時価の算定方法

1) 価格情報会社が計算日の対顧客相場の仲値を基準として計算し、提供する価額により評価しております。

2) 直物為替先渡取引の残高は、契約額ベースで表示しております。

3) 直物為替先渡取引の残高は、対米ドルの取引残高を邦貨換算して表示しております。

（関連当事者との取引に関する注記）

該当事項はありません。

（1口当たり情報）

	第7期 (2020年2月13日現在)	第8期 (2020年8月13日現在)

1口当たり純資産額	1.6181円	1.8501円
（1万口当たり純資産額）	（16,181円）	（18,501円）

（重要な後発事象に関する注記）

該当事項はありません。

（４）附属明細表

第１ 有価証券明細表

（１）株式

該当事項はありません。

（２）株式以外の有価証券

（単位：円）

種類	銘柄	券面総額	評価額	備考
親投資信託受益証券	アクサ IM・グローバル・ロボット関連株式マザーファンド	9,730,801,889	15,875,803,281	
親投資信託受益証券 合計		9,730,801,889	15,875,803,281	
合計		9,730,801,889	15,875,803,281	

（注）親投資信託受益証券における券面総額欄の数値は、証券数を表示しております。

第２ 信用取引契約残高明細表

該当事項はありません。

第3 デリバティブ取引及び為替予約取引の契約額等及び時価の状況表

「注記表（デリバティブ取引等に関する注記）」に記載しております。

参考情報

当ファンドは親投資信託受益証券を主要投資対象としております。貸借対照表の資産の部に計上された親投資信託受益証券の状況は以下の通りです。

「アクサ IM・グローバル・ロボット関連株式マザーファンド」の状況
以下に記載した情報は監査の対象外であります。

アクサ IM・グローバル・ロボット関連株式マザーファンド

1 貸借対照表

（単位：円）

	2020年2月13日現在	2020年8月13日現在
資産の部		
流動資産		
預金	2,188,090,690	2,882,668,225
金銭信託	142,307	348,987
コール・ローン	3,797,904,510	1,761,975,306
株式	272,649,984,354	254,771,557,173

派生商品評価勘定	770,900	1,032,174
未収入金	268,309,387	5,222,887,137
未収配当金	69,494,611	74,245,529
流動資産合計	278,974,696,759	264,714,714,531
資産合計	278,974,696,759	264,714,714,531
負債の部		
流動負債		
派生商品評価勘定	739,647	3,773,936
未払金	411,886,548	596,612,259
未払解約金	520,000,000	1,572,000,000
流動負債合計	932,626,195	2,172,386,195
負債合計	932,626,195	2,172,386,195
純資産の部		
元本等		
元本	193,178,678,872	160,917,472,225
剰余金		
剰余金又は欠損金（ ）	84,863,391,692	101,624,856,111
元本等合計	278,042,070,564	262,542,328,336
純資産合計	278,042,070,564	262,542,328,336
負債純資産合計	278,974,696,759	264,714,714,531

2 注記表

（重要な会計方針に係る事項に関する注記）

1. 有価証券の評価基準及び評価方法	<p>組入有価証券（株式）については移動平均法に基づき、以下のとおり、原則として時価で評価しております。</p> <p>金融商品取引所等に上場されている有価証券</p> <p>金融商品取引所等に上場されている有価証券は原則として、金融商品取引所等における計算期間末日の最終相場（外貨建証券の場合は計算期間末日において知りうる直近の最終相場）で評価しております。計算期間末日に当該金融商品取引所等の最終相場がない場合は、当該金融商品取引所等における直近の最終相場もしくは当該金融商品取引所等における計算期間末日又は直近の日の気配相場で評価しております。</p> <p>金融商品取引所等に上場されていない有価証券</p> <p>当該有価証券については、原則として、日本証券業協会発表の売買参考統計値（平均値）、金融商品取引業者、銀行等の提示する価額（ただし、売気配相場は使用しない）又は価格情報会社の提供する価額のいずれかから入手した価額で評価しております。</p> <p>時価が入手できなかった有価証券</p> <p>適正な評価額を入手できなかった場合、又は入手した評価額が時価と認定できない事由が認められた場合は、投資信託委託会社が忠実義務に基づいて合理的事由をもって時価と認めた価額もしくは受託者と協議のうえ両者が合理的事由をもって時価と認めた価額で評価しております。</p>
--------------------	---

2. デリバティブ等の評価基準及び評価方法	<p>為替予約取引</p> <p>個別法に基づき、原則として時価で評価しております。時価評価に当たっては、原則として計算期間末日において、為替予約の受渡日の対顧客先物売買相場の仲値が発表されている場合は当該仲値、仲値が発表されていない場合には、発表されている先物相場のうち受渡日に最も近い前後二つの先物相場の仲値をもとに計算しております。</p>
3. その他財務諸表作成のための基本となる重要な事項	<p>外貨建取引等の処理基準</p> <p>外貨建取引については、「投資信託財産の計算に関する規則」（平成12年総理府令第133号）第60条に基づき、取引発生時の外国通貨の額をもって記録する方法を採用しております。ただし、同第61条に基づき外国通貨の売却時において、当該外国通貨に加えて、外貨建資産等の外貨基金勘定および外貨建各損益勘定の前日の外貨建純資産総額に対する当該売却外国通貨の割合相当額を当該売却時の外国為替相場等で円換算し、前日の外貨基金勘定に対する円換算した外貨基金勘定の割合相当の邦貨建資産等の外国投資勘定と、円換算した外貨基金勘定を相殺した差額を為替差損益とする計理処理を採用しております。</p>

（貸借対照表に関する注記）

		2020年2月13日現在	2020年8月13日現在
1.	投資信託財産に係る元本の状況		
	期首元本額	267,501,155,254円	193,178,678,872円
	期中追加設定元本額	- 円	2,311,831,228円
	期中一部解約元本額	74,322,476,382円	34,573,037,875円
	元本の内訳		

	ファンド名		
	アクサ IM・グローバル・ロボット関連株式ファンド（為替ヘッジなし） （適格機関投資家専用）	181,733,076,450円	151,186,670,336円
	アクサ IM・グローバル・ロボット関連株式ファンド（為替ヘッジあり） （適格機関投資家専用）	11,445,602,422円	9,730,801,889円
	計	193,178,678,872円	160,917,472,225円
2 .	受益権の総数	193,178,678,872口	160,917,472,225口

（金融商品に関する注記）

金融商品の状況に関する事項

	自 2019年8月14日 至 2020年2月13日	自 2020年2月14日 至 2020年8月13日
1 . 金融商品に対する取組方針	当該親投資信託は、「投資信託及び投資法人に関する法律」（昭和26年法律第198号）第2条第4項に定める証券投資信託であり、有価証券等の金融商品への投資を信託約款に定める「運用の基本方針」に基づき行っております。	同左

2．金融商品の内容及び当該金融商品に係るリスク	<p>当該親投資信託が保有する主な金融資産は株式であり、売買目的で保有しております。</p> <p>デリバティブ取引には、通貨関連では為替予約取引が含まれております。デリバティブ取引は、信託財産に属する資産の効率的な運用に資するため、ならびに価格変動リスクを回避する目的で利用しています。</p> <p>投資対象とする金融商品の主なリスクは価格が変動する事によって発生する市場リスク、金融商品の発行者や取引先等の経営・財務状況が悪化した場合に発生する信用リスク、及び金融商品の取引量が著しく乏しい場合に発生する流動性リスクがあります。</p>	同左
3．金融商品に係るリスク管理体制	当該親投資信託に投資する証券投資信託の注記表（金融商品に関する注記）に記載しております。	同左

金融商品の時価等に関する事項

	2020年2月13日現在	2020年8月13日現在
1．貸借対照表計上額、時価及びその差額	時価で計上しているため、その差額はありません。	同左

2. 時価の算定方法

(1) 有価証券
売買目的有価証券
(重要な会計方針に係る事項に関する注記)に記載しております。

(2) デリバティブ取引
(デリバティブ取引等に関する注記)に記載しております。

(3) 上記以外の金融商品
上記以外の金融商品は、短期間で決済され、時価は帳簿価額と近似していることから、当該金融商品の帳簿価額を時価としております。

(1) 有価証券
同左

(2) デリバティブ取引
同左

(3) 上記以外の金融商品
同左

3. 金融商品の時価等に関する事項についての補足説明	<p>金融商品の時価には、市場価格に基づく価額のほか、市場価格がない場合には合理的に算定された価額が含まれております。当該価額の算定においては一定の前提条件等を採用しているため、異なる前提条件等によった場合、当該価額が異なることもあります。また、デリバティブ取引に関する契約額等はいくまでもデリバティブ取引における名目的な契約額であり、当該金額自体がデリバティブ取引のリスクの大きさを示すものではありません。</p>	同左
----------------------------	--	----

（有価証券に関する注記）

売買目的有価証券

（単位：円）

種類	2020年2月13日現在	2020年8月13日現在
	当計算期間の損益に含まれた評価 差額	当計算期間の損益に含まれた評価 差額
株式	51,836,878,372	72,657,249,248
合計	51,836,878,372	72,657,249,248

（注）当計算期間の損益に含まれた評価差額は、当該親投資信託の期首日から本書における開示対象ファンドの計算期間末日までに対応する金額であります。

(デリバティブ取引等に関する注記)

取引の時価等に関する事項

通貨関連

(単位：円)

種類	2020年2月13日 現在				2020年8月13日 現在			
	契約額等	うち 1 年 超	時価	評価損益	契約額等	うち 1 年 超	時価	評価損益
市場取引以外の取引								
為替予約取引								
売 建	818,374,825	—	817,707,340	667,485	2,716,203,313	—	2,719,977,249	△3,773,936
アメリカ・ドル	549,325,000	—	549,400,000	△75,000	2,716,203,313	—	2,719,977,249	△3,773,936
イギリス・ポンド	29,074,642	—	29,093,030	△18,388	—	—	—	—
ユーロ	239,975,183	—	239,214,310	760,873	—	—	—	—
買 建	269,049,825	—	268,413,593	△636,232	585,263,313	—	586,295,487	1,032,174
アメリカ・ドル	269,049,825	—	268,413,593	△636,232	—	—	—	—
ユーロ	—	—	—	—	585,263,313	—	586,295,487	1,032,174
合計	1,087,424,650	—	1,086,120,933	31,253	3,301,466,626	—	3,306,272,736	△2,741,762

(注) 1.時価の算定方法

1)計算期間末日に対顧客先物売買相場の仲値が発表されている外貨については、以下のように評価しております。

計算期間末日において為替予約の受渡日（以下、「当該日」とする。）の対顧客先物売買相場の仲値が発表されている場合は、当該為替予約は、当該仲値で評価しております。

計算期間末日において当該日の対顧客先物売買相場の仲値が発表されていない場合は、以下の方法によっております。

- ・ 計算期間末日に当該日を超える対顧客先物売買相場が発表されている場合には、発表されている先物相場のうち当該日に最も近い前後二つの先物相場の仲値をもとに計算したレートを用いております。
- ・ 計算期間末日に当該日を超える対顧客先物売買相場が発表されていない場合には、当該日に最も近い発表されている対顧客先物売買相場の仲値を用いております。

2) 計算期間末日に対顧客先物売買相場の仲値が発表されていない外貨については、計算期間末日の対顧客電信売買相場の仲値で評価しております。

2. 換算において円未満の端数は切り捨てております。

3. 契約額等及び時価の合計欄の金額は、各々の合計金額であります。

（関連当事者との取引に関する注記）

該当事項はありません。

（1口当たり情報）

	2020年2月13日現在	2020年8月13日現在
1口当たり純資産額	1.4393円	1.6315円
（1万口当たり純資産額）	（14,393円）	（16,315円）

（重要な後発事象に関する注記）

該当事項はありません。

3 附属明細表

第1 有価証券明細表

(1) 株式

通貨	銘柄	株式数	評価額		備考
			単価	金額	
日本円	ナブテスコ	739,100	3,390.00	2,505,549,000	
	S M C	67,200	59,920.00	4,026,624,000	
	ダイフク	507,100	9,850.00	4,994,935,000	
	安川電機	1,004,200	3,865.00	3,881,233,000	
	日本電産	409,500	9,094.00	3,723,993,000	
	オムロン	489,400	7,970.00	3,900,518,000	
	キーエンス	201,900	45,940.00	9,275,286,000	
	ファナック	203,300	19,440.00	3,952,152,000	
	ミスミグループ本 社	998,500	2,769.00	2,764,846,500	
日本円 小計		4,620,200		39,025,136,500	
アメリカ・ド ル	NXP SEMICONDUCTORS NV	249,627	124.910	31,180,908.57	
	ABIOMED INC	89,880	302.340	27,174,319.20	
	ACCELERATE DIAGNOSTICS INC	816,143	14.680	11,980,979.24	
	ADVANCED MICRO DEVICES	506,979	82.610	41,881,535.19	
	APTIV PLC	325,858	89.500	29,164,291.00	
	ALPHABET INC-CL C	50,207	1,506.620	75,642,870.34	
	AMAZON.COM INC.	25,208	3,162.240	79,713,745.92	
	ANSYS INC	167,090	308.400	51,530,556.00	

APPLE INC.	137,612	452.040	62,206,128.48	
ASPEN TECHNOLOGY INC	270,887	97.710	26,468,368.77	
AUTODESK INC	283,652	231.570	65,685,293.64	
AXONICS MODULATION TECHNOLOG	592,531	43.020	25,490,683.62	
CADENCE DESIGN SYS INC	511,561	107.280	54,880,264.08	
COGNEX CORP	715,649	66.680	47,719,475.32	
CONMED CORP	277,889	85.970	23,890,117.33	
CREE INC	330,387	72.970	24,108,339.39	
DEXCOM INC	172,425	427.890	73,778,933.25	
GLOBUS MEDICAL INC-A	619,287	54.090	33,497,233.83	
HONEYWELL INTERNATIONAL INC	214,472	160.070	34,330,533.04	
IPG PHOTONICS CORP	248,089	160.750	39,880,306.75	
ILLUMINA INC	97,915	344.140	33,696,468.10	
INTUITIVE SURGICAL INC	117,228	683.090	80,077,274.52	
LUMENTUM HOLDINGS INC	187,248	92.970	17,408,446.56	
MICROCHIP TECHNOLOGY INC	331,362	102.090	33,828,746.58	

	NOVANTA INC	228,082	114.530	26,122,231.46	
	NVIDIA CORP	133,947	457.610	61,295,486.67	
	NUVASIVE INC	503,709	51.950	26,167,682.55	
	PTC INC	649,129	85.920	55,773,163.68	
	QUALCOMM INC	670,162	115.790	77,598,057.98	
	SILICON LABORATORIES INC	452,562	103.110	46,663,667.82	
	TERADYNE INC	711,500	89.650	63,785,975.00	
	TEXAS INSTRUMENTS INC	311,249	138.640	43,151,561.36	
	THERMO FISHER SCIENTIFIC INC	156,083	416.170	64,957,062.11	
	TRIMBLE INC	975,911	49.510	48,317,353.61	
	VARIAN MEDICAL SYSTEMS INC	16,371	173.420	2,839,058.82	
	ZIMMER BIOMET HOLDINGS INC	183,718	138.580	25,459,640.44	
	AMBARELLA INC	378,614	46.430	17,579,048.02	
アメリカ・ドル 小計		12,710,223		1,584,925,808.24 (169,127,432,997)	
イギリス・ポ ンド	OCADO GROUP PLC	1,619,339	23.000	37,244,797.00	
イギリス・ポンド 小計		1,619,339		37,244,797.00 (5,191,179,806)	

ユーロ	SCHNEIDER ELECTRIC SE	392,537	104.900	41,177,131.30	
	DUERR AG	494,148	27.480	13,579,187.04	
	SIEMENS AG	381,014	118.380	45,104,437.32	
	INFINEON TECHNOLOGIES AG	1,592,763	22.445	35,749,565.53	
	KONINKLIJKE PHILIPS NV	648,279	45.375	29,415,659.62	
	KION GROUP AG	602,014	69.300	41,719,570.20	
	TEAMVIEWER AG	943,960	43.360	40,930,105.60	
	MAREL HF	6,595,691	4.350	28,691,255.85	
ユーロ 小計		11,650,406		276,366,912.46 (34,822,230,970)	
台湾・ドル	TAIWAN SEMICONDUCTOR MANUFACTURING	4,355,000	419.000	1,824,745,000.00	
台湾・ドル 小計		4,355,000		1,824,745,000.00 (6,605,576,900)	
合計		34,955,168		254,771,557,173 (215,746,420,673)	

有価証券明細表注記

- 1.各種通貨ごとの小計の欄における()内の金額は、邦貨換算額であります。
- 2.合計欄の()内の金額は、外貨建有価証券の邦貨換算額の合計額であり、内数で表示しておりません。
- 3.外貨建有価証券の内訳

通貨	銘柄数	組入株式 時価比率	合計金額に 対する比率
アメリカ・ドル	株式 37銘柄	100%	78.4%
イギリス・ポンド	株式 1銘柄	100%	2.4%
ユーロ	株式 8銘柄	100%	16.1%
台湾・ドル	株式 1銘柄	100%	3.1%

(2) 株式以外の有価証券

該当事項はありません。

第2 信用取引契約残高明細表

該当事項はありません。

第3 デリバティブ取引及び為替予約取引の契約額等及び時価の状況表

「注記表（デリバティブ取引等に関する注記）」に記載しております。

「ダイワ・マネースtock・マザーファンド」の状況

以下に記載した情報は監査の対象外であります。

貸借対照表

	2021年3月14日現在	
	金額（円）	
資産の部		
流動資産		
コール・ローン		62,746,973,452
流動資産合計		62,746,973,452
資産合計		62,746,973,452
負債の部		
流動負債		
未払利息		96,852
流動負債合計		96,852
負債合計		96,852
純資産の部		
元本等		
元本	1	62,686,386,109
剰余金		
期末剰余金又は期末欠損金（ ）		60,490,491
元本等合計		62,746,876,600
純資産合計		62,746,876,600
負債純資産合計		62,746,973,452

注記表

（重要な会計方針に係る事項に関する注記）

自 2020年9月15日
至 2021年3月14日
該当事項はありません。

（貸借対照表に関する注記）

区 分	2021年3月14日現在
1. 1 期首	2020年9月15日
期首元本額	74,382,623,510円
期中追加設定元本額	48,654,876,369円
期中一部解約元本額	60,351,113,770円
期末元本額の内訳	
ファンド名	
ロボット・テクノロジー関連 株ファンド - ロボテック -	947,268円
ダイワノミレーアセット・イ ンド株式ファンド - インド の匠 -	29,910,270円
ワールド・フィンテック革命 ファンド（為替ヘッジあり）	998円

ワールド・フィンテック革命 ファンド(為替ヘッジなし)	998円
US短期ハイ・イールド社債 ファンド(為替ヘッジあり/ 毎月決算型)	102,434円
ロボット・テクノロジー関連 株ファンド - ロボテック - (為替ヘッジあり)	39,849円
ロボット・テクノロジー関連 株ファンド(年1回決算型) - ロボテック(年1回) - (為替ヘッジあり)	3,985円
iFreeレバレッジ S&P500	1,499,163,102円
iFreeレバレッジ NASDAQ100	17,999,302,144円
米国4資産リスク分散ファン ド(年2回決算型)	689,912円
クリーンテック株式ファンド (資産成長型)	998,802円
ロボット・テクノロジー関連 株ファンド - ロボテック - (毎月決算/予想分配金提示 型)	999円
世界インフラ戦略ファンド (為替ヘッジなし/毎月分配 型)	1,000円
世界インフラ戦略ファンド (為替ヘッジなし/資産成長 型)	499,501円

ダイワ上場投信 - 日経平均レバレッジ・インデックス	3,726,676,352円
ダイワ上場投信 - 日経平均ダブルインバース・インデックス	5,584,185,003円
ダイワ上場投信 - TOPIXレバレッジ(2倍)指数	805,330,097円
ダイワ上場投信 - TOPIXダブルインバース(-2倍)指数	876,444,530円
ダイワ上場投信 - 日経平均インバース・インデックス	17,066,850,806円
ダイワ上場投信 - TOPIXインバース(-1倍)指数	4,676,811,352円
ダイワ上場投信 - J P X日経400レバレッジ・インデックス	467,389,151円
ダイワ上場投信 - J P X日経400インバース・インデックス	161,987,525円
ダイワ上場投信 - J P X日経400ダブルインバース・インデックス	114,911,081円
ダイワ米国投資法人債ファンド(為替ヘッジあり)2016-07	997円
ダイワ米国投資法人債ファンド(為替ヘッジあり)2016-10	997円

先進国トータルリターン戦略 ファンド（リスク抑制型／適 格機関投資家専用）	6,988,339,549円
ダイワ日本株式ベア・ファン ド（適格機関投資家専用）	2,391,046,401円
低リスク型アロケーション ファンド（金利トレンド判断 付き／適格機関投資家専用）	179,433,743円
ダイワ日本国債15-20年ラ ダー型ファンド・マネーポー トフォリオ - SLトレード -	5,140,459円
ダイワ／ハリス世界厳選株 ファンド・マネー・ポート フォリオ	66,742,336円
ダイワ・アセアン内需関連株 ファンド・マネー・ポート フォリオ	5,616,048円
通貨選択型ダイワ／ミレーア セット・グローバル・グレー トコンシューマー株式ファン ド 豪ドル・コース（毎月 分配型）	595,106円
通貨選択型ダイワ／ミレーア セット・グローバル・グレー トコンシューマー株式ファン ド ブラジル・リアル・ コース（毎月分配型）	987,373円

通貨選択型ダイワ/ミレーア セット・グローバル・グレー トコンシューマー株式ファン ド 通貨セレクト・コース (毎月分配型)	494,581円
ダイワUS短期ハイ・イール ド社債ファンド(為替ヘッジ あり/年1回決算型)	9,957円
ダイワ米国バンクローン・ オープン(為替ヘッジあり)	997円
ダイワ米国バンクローン・ オープン(為替ヘッジなし)	997円
ダイワ新グローバル・ハイブ リッド証券ファンド(為替 ヘッジあり)	997円
ダイワ新グローバル・ハイブ リッド証券ファンド(為替 ヘッジなし)	997円
ダイワ/ミレーアセット亜細 亜株式ファンド	9,958,176円
通貨選択型ダイワ/ミレーア セット・グローバル好配当株 (毎月分配型)米ドル・ コース	1,989,053円
通貨選択型ダイワ/ミレーア セット・グローバル好配当株 (毎月分配型)ブラジル・ リアル・コース	2,978,118円

通貨選択型ダイワ/ミレーア セット・グローバル好配当株 (毎月分配型)通貨セレクト ・コース	1,691,241円
ロボット・テクノロジー関連 株ファンド(年1回決算型) -ロボテック(年1回)-	100,588円
ダイワ先進国リート 為替 ヘッジあり(毎月分配型)	399,083円
ダイワ先進国リート 為替 ヘッジなし(毎月分配型)	99,771円
通貨選択型ダイワ先進国リー ト 円ヘッジコース(毎月 分配型)	399,083円
通貨選択型ダイワ先進国リー ト 通貨セレクトコース (毎月分配型)	99,771円
ダイワ/ミレーアセット・グ ローバル・グレートコン シューマー株式ファンド(為 替ヘッジあり)	1,091,429円
ダイワ/ミレーアセット・グ ローバル・グレートコン シューマー株式ファンド(為 替ヘッジなし)	315,004円
ダイワ/ミレーアセット・ア ジア・セクターリーダー株 ファンド	10,009,811円

ダイワ日本株ストラテジー (通貨選択型) - ジャパン・トリプルリターンズ - 日本円・コース(毎月分配型)	398,764円
ダイワ日本株ストラテジー (通貨選択型) - ジャパン・トリプルリターンズ - 豪ドル・コース(毎月分配型)	99,691円
ダイワ日本株ストラテジー (通貨選択型) - ジャパン・トリプルリターンズ - ブラジル・リアル・コース(毎月分配型)	398,764円
ダイワ日本株ストラテジー (通貨選択型) - ジャパン・トリプルリターンズ - 米ドル・コース(毎月分配型)	398,764円
ダイワ日本株ストラテジー (通貨選択型) - ジャパン・トリプルリターンズ - 通貨セレクト・コース(毎月分配型)	1,993,820円

通貨選択型ダイワ米国厳選株 ファンド - イーグルアイ - 予想分配金提示型 日本 円・コース	300,273円
通貨選択型ダイワ米国厳選株 ファンド - イーグルアイ - 予想分配金提示型 豪ド ル・コース	200,861円
通貨選択型ダイワ米国厳選株 ファンド - イーグルアイ - 予想分配金提示型 ブラジ ル・リアル・コース	300,273円
通貨選択型ダイワ米国厳選株 ファンド - イーグルアイ - 予想分配金提示型 米ド ル・コース	1,999,177円
通貨選択型ダイワ米国厳選株 ファンド - イーグルアイ - 予想分配金提示型 通貨セ レクト・コース	505,900円
計	62,686,386,109円
2. 期末日における受益権の総数	62,686,386,109口

(金融商品に関する注記)

金融商品の時価等に関する事項

区 分	2021年3月14日現在
-----	--------------

1. 金融商品の時価及び貸借対照表計上額との差額	金融商品はすべて時価で計上されているため、貸借対照表計上額と時価との差額はありません。
2. 金融商品の時価の算定方法	コール・ローン等の金銭債権及び金銭債務等 これらは短期間で決済されるため、時価は帳簿価額にほぼ等しいことから、当該帳簿価額を時価としております。

(デリバティブ取引に関する注記)

ヘッジ会計が適用されていないデリバティブ取引

2021年3月14日現在	
該当事項はありません。	

(1口当たり情報)

2021年3月14日現在	
1口当たり純資産額	1.0010円
(1万口当たり純資産額)	(10,010円)

2 【ファンドの現況】

【純資産額計算書】

2021年3月31日

資産総額	3,321,296,575円
負債総額	4,133,550円
純資産総額（ - ）	3,317,163,025円
発行済数量	1,594,151,473口
1単位当たり純資産額（ / ）	2.0808円

(参考) アクサ IM・グローバル・ロボット関連株式ファンド（為替ヘッジあり）（適格機関投資家専用）

純資産額計算書

（2021年3月末日現在）

資産総額	15,958,601,050円
負債総額	246,697,601円
純資産総額（ - ）	15,711,903,449円
発行済数量	7,075,269,270口
1単位当たり純資産額（ / ）	2.2207円

参考情報 アクサ IM・グローバル・ロボット関連株式マザーファンド
純資産額計算書

（2021年3月末日現在）

資産総額	267,978,199,467円
負債総額	550,126,810円
純資産総額（ - ）	267,428,072,657円
発行済数量	131,217,311,305口
1単位当たり純資産額（ / ）	2.0381円

(参考) ダイワ・マネースtock・マザーファンド

純資産額計算書

2021年3月31日

資産総額	62,946,399,124円
負債総額	400,000,000円
純資産総額(-)	62,546,399,124円
発行済数量	62,486,769,687口
1単位当たり純資産額(/)	1.0010円

第4 【内国投資信託受益証券事務の概要】

(1) 名義書換えの手続き等
該当事項はありません。

(2) 受益者に対する特典
ありません。

(3) 譲渡制限の内容
譲渡制限はありません。

(4) 受益証券の再発行
受益者は、委託会社がやむを得ない事情等により受益証券を発行する場合を除き、無記名式受益証券から記名式受益証券への変更の請求、記名式受益証券から無記名式受益証券への変更の請求、受益証券の再発行の請求を行なわないものとします。

(5) 受益権の譲渡
受益者は、その保有する受益権を譲渡する場合には、当該受益者の譲渡の対象とする受益権が記載または記録されている振替口座簿にかかる振替機関等に振替の申請をするものとします。

上記の申請のある場合には、上記の振替機関等は、当該譲渡にかかる譲渡人の保有する受益権の口数の減少および譲受人の保有する受益権の口数の増加につき、その備える振替口座簿に記載または記録するものとします。ただし、上記の振替機関等が振替先口座を開設したものでない場合には、譲受人の振替先口座を開設した他の振替機関等（当該他の振替機関等の上位機関を含みます。）に社振法の規定にしたがい、譲受人の振替先口座に受益権の口数の増加の記載または記録が行なわれるよう通知するものとします。

上記の振替について、委託会社は、当該受益者の譲渡の対象とする受益権が記載または記録されている振替口座簿にかかる振替機関等と譲受人の振替先口座を開設した振替機関等が異なる場合等において、委託会社が必要と認めるときまたはやむを得ない事情があると判断したときは、振替停止日や振替停止期間を設けることができます。

(6) 受益権の譲渡の対抗要件
受益権の譲渡は、振替口座簿への記載または記録によらなければ、委託会社および受託会社に対抗することができません。

(7) 受益権の再分割
委託会社は、受託会社と協議のうえ、社振法に定めるところにしたがい、一定日現在の受益権を均等に再分割できるものとします。

受益権の再分割を行なうにあたり、各受益者が保有する受益権口数に1口未満の端数が生じることとなる場合には、当該端数を切り捨てるものとし、当該端数処理は口座管理機関ごとに行ないます。また、各受益者が保有することとなる受益権口数の合計数と、受益権の再分割の比率に基づき委託会社が計算する受益権口数の合計数との間に差が生じることとなる場合には、委託会社が計算する受益権口数を当該差分減らし、当該口数にかかる金額については益金として計上することとします。

(8) 償還金
償還金は、償還日において振替機関等の振替口座簿に記載または記録されている受益者（償還日以前において一部解約が行なわれた受益権にかかる受益者を除きます。また、当該償還日以前に設定された

受益権で取得申込代金支払前のため販売会社の名義で記載または記録されている受益権については原則として取得申込者(とします。)に支払います。

(9) 質権口記載または記録の受益権の取扱いについて

振替機関等の振替口座簿の質権口に記載または記録されている受益権にかかる収益分配金の支払い、一部解約の実行の請求の受付け、一部解約金および償還金の支払い等については、約款の規定によるほか、民法その他の法令等に当たって取扱われます。

第三部 【委託会社等の情報】

第1 【委託会社等の概況】

1 【委託会社等の概況】

a. 資本金の額

2021年3月末日現在

資本金の額 151億7,427万2,500円

発行可能株式総数 799万9,980株

発行済株式総数 260万8,525株

過去5年間における資本金の額の増減：該当事項はありません。

b. 委託会社の機構

会社の意思決定機構

業務執行上重要な事項は、取締役会の決議をもって決定します。取締役は、株主総会において選任され、その任期は選任後1年以内に終了する事業年度のうち最終のものに関する定時株主総会の終結のときまでです。

取締役会は、4名以内の代表取締役を選定し、代表取締役は、会社を代表し、取締役会の決議にしたがい業務を執行します。

また、取締役、執行役員等から構成される経営会議は、経営全般にかかる基本的事項を審議し、決定します。経営会議は、分科会を設置し、専門的な事項についてはその権限を委ねることができます。

投資運用の意思決定機構

投資運用の意思決定機構の概要は、以下のとおりとなっています。

イ. 商品会議

ファンド設立時に経営会議の分科会である商品会議を開催し、ファンドの新規設定を決定します。

ロ. 商品担当役員

商品担当役員は、ファンド設立の趣旨に沿って、各ファンド運営上の諸方針を記載した基本計画書を決定します。

ハ. 運用会議

CIOが議長となり、原則として月1回運用会議を開催し、基本的な運用方針を決定します。

ニ. 運用部長・ファンドマネージャー

ファンドマネージャーは、基本計画書に定められた各ファンドの諸方針と運用会議で決定された基本的な運用方針にしたがって運用計画書を作成します。運用部長は、ファンドマネージャーから提示を受けた運用計画書について、基本計画書および運用会議の決定事項との整合性等を確認し、承認します。

ホ. 運用審査会議、リスクマネジメント会議および経営会議

・運用審査会議

経営会議の分科会として、ファンドの運用実績の状況についての報告を行ない、必要事項を審議・決定します。

・リスクマネジメント会議

経営会議の分科会として、ファンドの運用リスクの状況・運用リスク管理等の状況についての報告を行ない、必要事項を審議・決定します。

・経営会議

法令等の遵守状況についての報告を行ない、必要事項を審議・決定します。

2 【事業の内容及び営業の概況】

委託会社は、「投資信託及び投資法人に関する法律」に定める投資信託委託会社として、証券投資信託の設定を行なうとともに「金融商品取引法」に定める金融商品取引業者としてその運用（投資運用業）を行なっています。また「金融商品取引法」に定める投資助言業務等の関連する業務を行なっています。

2021年3月末日現在、委託会社が運用を行なっている投資信託（親投資信託を除きます。）は次のとおりです。

基本的性格	本数（本）	純資産額の合計額（百万円）
単位型株式投資信託	41	80,646
追加型株式投資信託	735	20,466,276
株式投資信託 合計	776	20,546,922
単位型公社債投資信託	54	165,335
追加型公社債投資信託	14	1,561,179
公社債投資信託 合計	68	1,726,514
総合計	844	22,273,436

3 【委託会社等の経理状況】

1. 当社の財務諸表は、「財務諸表等の用語、様式及び作成方法に関する規則」（昭和38年大蔵省令第59号。以下「財務諸表等規則」という。）並びに同規則第2条の規定に基づき、「金融商品取引業等に関する内閣府令」（平成19年8月6日内閣府令第52号）に基づいて作成しております。

また、当社の中間財務諸表は、「中間財務諸表等の用語、様式及び作成方法に関する規則」（昭和52年大蔵省令第38号。以下「中間財務諸表等規則」という。）並びに同規則第38条及び第57条の規定により、「金融商品取引業等に関する内閣府令」（平成19年8月6日内閣府令第52号）に基づいて作成しております。

なお、当中間会計期間（2020年4月1日から2020年9月30日まで）は、改正府令附則第3条第1項ただし書きにより、改正後の中間財務諸表等規則に基づいて作成しております。

2. 当社は、金融商品取引法第193条の2第1項の規定に基づき、第61期事業年度（2019年4月1日から2020年3月31日まで）の財務諸表についての監査を、有限責任 あずさ監査法人により受けております。

また、第62期事業年度に係る中間会計期間（2020年4月1日から2020年9月30日まで）の中間財務諸表について、有限責任 あずさ監査法人により中間監査を受けております。

3. 財務諸表及び中間財務諸表の記載金額は、百万円未満の端数を切り捨てて表示しております。

(1) 【貸借対照表】

(単位:百万円)

	前事業年度 (2019年3月31日)	当事業年度 (2020年3月31日)
資産の部		
流動資産		
現金・預金	28,489	2,741
有価証券	554	22,167
前払費用	214	205
未収委託者報酬	11,468	10,847
未収収益	98	63
その他	56	62
流動資産計	40,882	36,088
固定資産		
有形固定資産	1	1
建物	10	7
器具備品	195	209
無形固定資産	2,821	2,362
ソフトウェア	2,804	2,028
ソフトウェア仮勘定	17	333

投資その他の資産	12,799	15,844
投資有価証券	8,493	9,153
関係会社株式	1,836	3,972
出資金	183	183
長期差入保証金	1,070	1,069
繰延税金資産	1,183	1,431
その他	31	33
固定資産計	15,827	18,424
資産合計	56,709	54,512

(単位:百万円)

	前事業年度 (2019年3月31日)	当事業年度 (2020年3月31日)
負債の部		
流動負債		
預り金	75	69
未払金	8,548	7,573
未払収益分配金	15	14
未払償還金	40	39
未払手数料	4,610	3,988
その他未払金	2 3,882	2 3,530
未払費用	3,735	3,830
未払法人税等	726	656
未払消費税等	255	590
賞与引当金	725	688
その他	2	5
流動負債計	14,070	13,414
固定負債		
退職給付引当金	2,389	2,574
役員退職慰労引当金	103	88
その他	2	5
固定負債計	2,496	2,667
負債合計	16,567	16,082
純資産の部		
株主資本		
資本金	15,174	15,174
資本剰余金		

資本準備金	11,495	11,495
資本剰余金合計	11,495	11,495
利益剰余金		
利益準備金	374	374
その他利益剰余金		
繰越利益剰余金	13,052	11,749
利益剰余金合計	13,426	12,123
株主資本合計	40,096	38,793
評価・換算差額等		
その他有価証券評価差額金	46	363
評価・換算差額等合計	46	363
純資産合計	40,142	38,430
負債・純資産合計	56,709	54,512

(2) 【損益計算書】

(単位:百万円)

	前事業年度 (自 2018年4月1日 至 2019年3月31日)	当事業年度 (自 2019年4月1日 至 2020年3月31日)
営業収益		
委託者報酬	76,052	69,550
その他営業収益	673	583
営業収益計	76,725	70,134
営業費用		
支払手数料	35,789	31,120
広告宣伝費	694	745
調査費	9,066	8,858
調査費	1,057	1,188
委託調査費	8,009	7,670
委託計算費	1,351	1,410
営業雑経費	1,557	1,770
通信費	228	240
印刷費	513	524
協会費	55	56
諸会費	13	13
その他営業雑経費	746	936
営業費用計	48,459	43,906
一般管理費		
給料	5,755	5,793
役員報酬	373	374

給料・手当	4,145	4,335
賞与	510	395
賞与引当金繰入額	725	688
福利厚生費	796	838
交際費	64	62
旅費交通費	178	154
租税公課	472	451
不動産賃借料	1,291	1,299
退職給付費用	374	368
役員退職慰労引当金繰入額	34	37
固定資産減価償却費	907	925
諸経費	1,819	1,770
一般管理費計	11,693	11,702
営業利益	16,572	14,525

(単位:百万円)

	前事業年度 (自 2018年4月1日 至 2019年3月31 日)	当事業年度 (自 2019年4月1日 至 2020年3月31日)
営業外収益		
受取配当金	38	912
投資有価証券売却益	215	214
有価証券償還益	133	24
その他	134	78
営業外収益計	521	1,230
営業外費用		
有価証券償還損	32	71
投資有価証券売却損	40	1
その他	60	54
営業外費用計	132	127
経常利益	16,961	15,629
特別損失		
システム刷新関連費用	-	537
投資有価証券評価損	-	48
関係会社整理損失	29	-
特別損失計	29	585
税引前当期純利益	16,931	15,043
法人税、住民税及び事業税	5,076	4,555
法人税等調整額	15	78
法人税等合計	5,060	4,477
当期純利益	11,870	10,566

(3) 【株主資本等変動計算書】

前事業年度（自 2018年4月1日 至 2019年3月31日）

（単位：百万円）

	株主資本					
	資本金	資本剰余金		利益剰余金		株主資本合計
		資本準備金	利益準備金	その他利益	利益剰余金	
				剰余金		
繰越利益	剰余金					
当期首残高	15,174	11,495	374	13,850	14,225	40,895
当期変動額						
剰余金の配当	-	-	-	12,669	12,669	12,669
当期純利益	-	-	-	11,870	11,870	11,870
株主資本以外の 項目の当期変動 額（純額）	-	-	-	-	-	-
当期変動額合計	-	-	-	798	798	798
当期末残高	15,174	11,495	374	13,052	13,426	40,096

	評価・換算差額等		純資産合計
	その他有価 証券評価 差額金	評価・換算 差額等合計	
当期首残高	216	216	41,112
当期変動額			
剰余金の配当	-	-	12,669
当期純利益	-	-	11,870
株主資本以外の 項目の当期変動 額（純額）	170	170	170
当期変動額合計	170	170	969
当期末残高	46	46	40,142

当事業年度（自 2019年4月1日 至 2020年3月31日）

（単位：百万円）

	株主資本					
	資本金	資本剰余金	利益剰余金			株主資本合計
		資本準備金	利益準備金	その他利益 剰余金	利益剰余金 合計	
				繰越利益 剰余金		
当期首残高	15,174	11,495	374	13,052	13,426	40,096
当期変動額						
剰余金の配当	-	-	-	11,868	11,868	11,868
当期純利益	-	-	-	10,566	10,566	10,566
株主資本以外の 項目の当期変動 額（純額）	-	-	-	-	-	-
当期変動額合計	-	-	-	1,302	1,302	1,302
当期末残高	15,174	11,495	374	11,749	12,123	38,793

	評価・換算差額等		純資産合計
	その他有価 証券評価 差額金	評価・換算 差額等合計	
当期首残高	46	46	40,142
当期変動額			
剰余金の配当	-	-	11,868
当期純利益	-	-	10,566
株主資本以外の 項目の当期変動 額（純額）	410	410	410
当期変動額合計	410	410	410
当期末残高	363	363	38,430

注記事項

(重要な会計方針)

1. 有価証券の評価基準及び評価方法

(1) 子会社株式及び関連会社株式

移動平均法による原価法により計上しております。

(2) その他有価証券

時価のあるもの

決算日の市場価格等に基づく時価法（評価差額は全部純資産直入法により処理し、売却原価は移動平均法により算定）を採用しております。

時価のないもの

移動平均法による原価法を採用しております。

2．固定資産の減価償却の方法

(1) 有形固定資産

定額法によっております。

なお、主な耐用年数は以下の通りであります。

建物	8～18年
器具備品	4～17年

(2) 無形固定資産

定額法によっております。なお、自社利用のソフトウェアについては社内における利用可能期間（5年間）に基づく定額法によっております。

3．引当金の計上基準

(1) 賞与引当金

役員及び従業員に対する賞与の支給に備えるため、支給見込額を計上しております。

(2) 退職給付引当金

従業員の退職給付に備えるため、当社の退職金規程に基づく当事業年度末要支給額を計上しております。これは、当社の退職金は、将来の昇給等による給付額の変動がなく、貢献度、能力及び実績等に応じて事業年度ごとに各人別の勤務費用が確定するためであります。また、執行役員・参与についても、当社の退職金規程に基づく当事業年度末要支給額を計上しております。

(3) 役員退職慰労引当金

役員の退職慰労金の支給に備えるため、当社の役員退職慰労金規程に基づく当事業年度末要支給額を計上しております。

4．消費税等の会計処理

消費税及び地方消費税の会計処理は税抜方式によっております。

5．連結納税制度の適用

連結納税制度を適用しております。

6．連結納税制度からグループ通算制度への移行に係る税効果会計の適用

当社は、「所得税法等の一部を改正する法律」（令和2年法律第8号）において創設されたグループ通算制度への移行及びグループ通算制度への移行にあわせて単体納税制度の見直しが行われた項目については、「連結納税制度からグループ通算制度への移行に係る税効果会計の適用に関する取扱い」（実務対応報告第39号 2020年3月31日）第3項の取扱いにより、「税効果会計に係る会計基準の適用指針」（企業会計基準適用指針第28号 2018年2月16日）第44項の定めを適用せず、繰延税金資産及び繰延税金負債の額について、改正前の税法の規定に基づいております。

(未適用の会計基準等)

1．収益認識に関する会計基準等

- ・「収益認識に関する会計基準」（企業会計基準第29号 2018年3月30日）

- ・「収益認識に関する会計基準の適用指針」(企業会計基準適用指針第30号 2018年3月30日)

(1) 概要

収益認識に関する包括的な会計基準であります。収益は、次の5つのステップを適用し認識されます。

ステップ1：顧客との契約を識別する。

ステップ2：契約における履行義務を識別する。

ステップ3：取引価格を算定する。

ステップ4：契約における履行義務に取引価格を配分する。

ステップ5：履行義務を充足した時に又は充足するにつれて収益を認識する。

(2) 適用予定日

2022年3月期の期首より適用予定であります。

(3) 当該会計基準等の適用による影響

影響額は、当財務諸表の作成時において評価中であります。

2. 時価の算定に関する会計基準等

- ・「時価の算定に関する会計基準」(企業会計基準第30号 2019年7月4日)
- ・「時価の算定に関する会計基準の適用指針」(企業会計基準適用指針第31号 2019年7月4日)
- ・「金融商品に関する会計基準」(企業会計基準第10号 2019年7月4日)

(1) 概要

国際的な会計基準の定めとの比較可能性を向上させるため、「時価の算定に関する会計基準」及び「時価の算定に関する会計基準の適用指針」(以下「時価算定会計基準等」という。)が開発され、時価の算定方法に関するガイダンス等が定められました。時価算定会計基準等は次の項目の時価に適用されます。

- ・「金融商品に関する会計基準」における金融商品

(2) 適用予定日

2022年3月期の期首より適用予定であります。

(3) 当該会計基準等の適用による影響

影響額は、当財務諸表の作成時において評価中であります。

(表示方法の変更)

(損益計算書)

前事業年度において、「営業外収益」の「その他」に含めておりました「受取配当金」は、営業外収益の総額の100分の10を超えたため、当事業年度より独立掲記することとしております。この表示方法の変更を反映させるため、前事業年度の財務諸表の組替えを行っております。

この結果、前事業年度の財務諸表において、「営業外収益」の「その他」に表示していた172百万円は、「受取配当金」38百万円、「その他」134百万円として組替えております。

(貸借対照表関係)

1 有形固定資産の減価償却累計額

	前事業年度 (2019年3月31日)	当事業年度 (2020年3月31日)
建物	31百万円	34百万円
器具備品	264百万円	276百万円

2 関係会社項目

関係会社に対する資産及び負債には区分掲記されたもののほか次のものがあります。

	前事業年度 (2019年3月31日)	当事業年度 (2020年3月31日)
未払金	3,788百万円	3,397百万円

3 保証債務

前事業年度(2019年3月31日)

子会社であるDaiwa Asset Management(Singapore)Ltd.の債務1,719百万円に対して保証を行っております。

当事業年度(2020年3月31日)

子会社であるDaiwa Asset Management(Singapore)Ltd.の債務1,603百万円に対して保証を行っております。

(株主資本等変動計算書関係)

前事業年度(自2018年4月1日至2019年3月31日)

1. 発行済株式の種類及び総数に関する事項

(単位:千株)

	当事業年度期首 株式数	当事業年度 増加株式数	当事業年度 減少株式数	当事業年度末 株式数
発行済株式				
普通株式	2,608	-	-	2,608
合計	2,608	-	-	2,608

2. 配当に関する事項

(1) 配当金支払額

決議	株式の種類	剰余金の配当の 総額（百万円）	1株当たり 配当額（円）	基準日	効力発生日
2018年6月25日 定時株主総会	普通株式	12,669	4,857	2018年 3月31日	2018年 6月26日

(2) 基準日が当事業年度に属する配当のうち、配当の効力発生日が翌事業年度となるもの

2019年6月21日開催の定時株主総会の議案として、普通株式の配当に関する事項を次のとおり提案しております。

剰余金の配当の総額	11,868百万円
配当の原資	利益剰余金
1株当たり配当額	4,550円
基準日	2019年3月31日
効力発生日	2019年6月24日

当事業年度（自 2019年4月1日 至 2020年3月31日）

1. 発行済株式の種類及び総数に関する事項

（単位：千株）

	当事業年度期首 株式数	当事業年度 増加株式数	当事業年度 減少株式数	当事業年度末 株式数
発行済株式				
普通株式	2,608	-	-	2,608
合計	2,608	-	-	2,608

2. 配当に関する事項

(1) 配当金支払額

決議	株式の種類	剰余金の配当の 総額（百万円）	1株当たり 配当額（円）	基準日	効力発生日
2019年6月21日 定時株主総会	普通株式	11,868	4,550	2019年 3月31日	2019年 6月24日

(2) 基準日が当事業年度に属する配当のうち、配当の効力発生日が翌事業年度となるもの

2020年6月23日開催の定時株主総会の議案として、普通株式の配当に関する事項を次のとおり提案しております。

剰余金の配当の総額	10,564百万円
配当の原資	利益剰余金
1株当たり配当額	4,050円
基準日	2020年3月31日
効力発生日	2020年6月24日

（金融商品関係）

1. 金融商品の状況に関する事項

(1) 金融商品に対する取組方針

当社は、投資運用業及び投資助言・代理業などの資産運用に関する事業を行っております。資金運用については安全性の高い金融商品に限定しております。

(2) 金融商品の内容及びそのリスク

証券投資信託に係る運用報酬の未決済額である未収委託者報酬は、運用するファンドの財産が信託されており、「投資信託及び投資法人に関する法律」、その他関係法令等により一定の制限が設けられているためリスクは極めて軽微であります。有価証券及び投資有価証券は、証券投資信託、株式であります。証券投資信託は事業推進目的で保有しており、価格変動リスク及び為替変動リスクに晒されております。株式は上場株式、非上場株式、子会社株式並びに関連会社株式を保有しており、上場株式は価格変動リスク及び発行体の信用リスクに、非上場株式、子会社株式及び関連会社株式は発行体の信用リスクに晒されております。

未払手数料は証券投資信託の販売に係る代行手数料の未払額であります。その他未払金は主に連結納税の親会社へ支払う法人税の未払額であります。未払費用は主にファンド運用に係る業務を委託したこと等により発生する費用の未払額であります。これらは、そのほとんどが1年以内の支払期日であります。

(3) 金融商品に係るリスク管理体制

市場リスクの管理

() 為替変動リスクの管理

当社は、財務リスク管理規程に従い、個別の案件ごとに為替変動リスク管理の検討を行っております。

() 価格変動リスクの管理

当社は、財務リスク管理規程に従い、個別の案件ごとに価格変動リスク管理の検討を行っており、定期的に時価や発行体の財務状況等を把握しリスクマネジメント会議において報告を行っております。

信用リスクの管理

発行体の信用リスクは財務リスク管理規程に従い、定期的に財務状況等を把握しリスクマネジメント会議において報告を行っております。

2. 金融商品の時価等に関する事項

貸借対照表計上額、時価及びこれらの差額については、次のとおりであります。なお、時価を把握することが極めて困難と認められるものは、次表には含めておりません（（注2）参照のこと）。

前事業年度（2019年3月31日）

（単位：百万円）

	貸借対照表	計上額(*1)	時価(*1)	差額
(1) 現金・預金		28,489	28,489	-
(2) 未収委託者報酬		11,468	11,468	-
(3) 有価証券及び投資有価証券 その他有価証券		8,380	8,380	-
資産計		48,338	48,338	-
(1) 未払手数料		(4,610)	(4,610)	-

(2) その他未払金	(3,882)	(3,882)	-
(3) 未払費用(*2)	(2,805)	(2,805)	-
負債計	(11,298)	(11,298)	-

(*1) 負債に計上されているものについては、()で示しております。

(*2) 未払費用のうち金融商品で時価開示の対象となるものを表示しております。

当事業年度(2020年3月31日)

(単位:百万円)

	貸借対照表	計上額(*1)	時価(*1)	差額
(1) 現金・預金		2,741	2,741	-
(2) 未収委託者報酬		10,847	10,847	-
(3) 有価証券及び投資有価証券				
有価証券		21,900	21,900	-
その他有価証券		8,754	8,754	-
資産計		44,243	44,243	-
(1) 未払手数料		(3,988)	(3,988)	-
(2) その他未払金		(3,530)	(3,530)	-
(3) 未払費用(*2)		(2,889)	(2,889)	-
負債計		(10,408)	(10,408)	-

(*1) 負債に計上されているものについては、()で示しております。

(*2) 未払費用のうち金融商品で時価開示の対象となるものを表示しております。

(注1) 金融商品の時価の算定方法

資 産

(1) 現金・預金、並びに(2) 未収委託者報酬

これらは短期間で決済されるため、時価は帳簿価額とほぼ等しいことから、当該帳簿価額によっております。

(3) 有価証券及び投資有価証券

これらの時価について、株式は取引所の価格によっております。また、証券投資信託については、基準価額によっております。また、保有目的ごとの有価証券に関する事項については、注記事項(有価証券関係)をご参照下さい。

負 債

(1) 未払手数料、(2) その他未払金、並びに(3) 未払費用

これらは短期間で決済されるため、時価は帳簿価額にほぼ等しいことから、当該帳簿価額によっております。

(注2) 時価を把握することが極めて困難と認められる金融商品

(単位:百万円)

区分	前事業年度 (2019年3月31日)	当事業年度 (2020年3月31日)
(1) その他有価証券 非上場株式	666	666
(2) 子会社株式及び関連会社株式 非上場株式	1,836	3,972

(3) 長期差入保証金	1,070	1,069
-------------	-------	-------

これらは、市場価格がなく、かつ将来キャッシュ・フローを見積ることなどができず、時価を把握することが極めて困難と認められるものであるため、時価開示の対象としておりません。

(注3) 金銭債権及び満期がある有価証券の決算日後の償還予定額

前事業年度(2019年3月31日)

(単位:百万円)

	1年以内	1年超 5年以内	5年超 10年以内	10年超
現金・預金	28,489	-	-	-
未収委託者報酬	11,468	-	-	-
有価証券及び投資有価証券 その他有価証券のうち満期があるもの	554	4,284	2,227	1,227
合計	40,512	4,284	2,227	1,227

当事業年度(2020年3月31日)

(単位:百万円)

	1年以内	1年超 5年以内	5年超 10年以内	10年超
現金・預金	2,741	-	-	-
未収委託者報酬	10,847	-	-	-
有価証券及び投資有価証券 有価証券	21,900	-	-	-
その他有価証券のうち満期があるもの	267	3,463	1,184	-
合計	35,756	3,463	1,184	-

(有価証券関係)

1. 子会社株式及び関連会社株式

前事業年度(2019年3月31日)

子会社株式(貸借対照表計上額 1,836百万円)は、市場価格がなく、時価を把握することが極めて困難と認められることから、記載しておりません。

当事業年度(2020年3月31日)

子会社株式(貸借対照表計上額 1,944百万円)及び関連会社株式(貸借対照表計上額 2,027百万円)は、市場価格がなく、時価を把握することが極めて困難と認められることから、記載しておりません。

2. その他有価証券

前事業年度(2019年3月31日)

	貸借対照表計上額 (百万円)	取得原価 (百万円)	差額 (百万円)
貸借対照表計上額が取得原価を超えるもの			
(1) 株式	87	55	32
(2) その他	4,991	4,712	278
小計	5,079	4,767	311
貸借対照表計上額が取得原価を超えないもの			
その他	3,301	3,560	258
小計	3,301	3,560	258
合計	8,380	8,328	52

(注) 非上場株式(貸借対照表計上額 666百万円)については、市場価格がなく、時価を把握することが極めて困難と認められることから、上表の「その他有価証券」には含めておりません。

当事業年度(2020年3月31日)

	貸借対照表計上額 (百万円)	取得原価 (百万円)	差額 (百万円)
貸借対照表計上額が取得原価を超えるもの			
(1) 株式	60	55	5
(2) その他	3,004	2,772	232
小計	3,064	2,827	237
貸借対照表計上額が取得原価を超えないもの			
その他	27,589	28,354	764
小計	27,589	28,354	764
合計	30,654	31,181	526

(注) 非上場株式(貸借対照表計上額 666百万円)については、市場価格がなく、時価を把握することが極めて困難と認められることから、上表の「その他有価証券」には含めておりません。

3. 売却したその他有価証券

前事業年度(自 2018年4月1日 至 2019年3月31日)

種類	売却額 (百万円)	売却益の合計額 (百万円)	売却損の合計額 (百万円)
(1) 株式	389	86	-
(2) その他 証券投資信託	3,517	128	40
合計	3,907	215	40

当事業年度(自 2019年4月1日 至 2020年3月31日)

種類	売却額 (百万円)	売却益の合計額 (百万円)	売却損の合計額 (百万円)
(1) 株式	-	-	-
(2) その他			

証券投資信託	1,492	214	1
合計	1,492	214	1

4. 減損処理を行った有価証券

前事業年度において、該当事項はありません。

当事業年度において、証券投資信託について48百万円の減損処理を行っております。

（退職給付関係）

1. 採用している退職給付制度の概要

当社は、非積立型の確定給付制度（退職一時金制度であります）及び確定拠出制度を採用しております。

2. 確定給付制度

（1）退職給付債務の期首残高と期末残高の調整表

	前事業年度 (自 2018年4月1日 至 2019年3月31日)	当事業年度 (自 2019年4月1日 至 2020年3月31日)
退職給付債務の期首残高	2,350百万円	2,389百万円
勤務費用	158	159
退職給付の支払額	171	183
その他	52	207
退職給付債務の期末残高	2,389	2,574

（2）退職給付債務及び年金資産の期末残高と貸借対照表に計上された退職給付引当金の調整表

	前事業年度 (自 2018年4月1日 至 2019年3月31日)	当事業年度 (自 2019年4月1日 至 2020年3月31日)
非積立型制度の退職給付債務	2,389百万円	2,574百万円
貸借対照表に計上された負債と資産の純額	2,389	2,574
退職給付引当金	2,389	2,574

貸借対照表に計上された負債と 資産の純額	2,389	2,574
-------------------------	-------	-------

(3) 退職給付費用及びその内訳項目の金額

	前事業年度	当事業年度
	(自 2018年4月1日 至 2019年3月31日)	(自 2019年4月1日 至 2020年3月31日)
勤務費用	158百万円	159百万円
その他	41	27
確定給付制度に係る退職給付費用	199	187

3. 確定拠出制度

当社の確定拠出制度への要拠出額は、前事業年度174百万円、当事業年度181百万円であります。

(税効果会計関係)

1. 繰延税金資産及び繰延税金負債の発生の主な原因別内訳

(単位：百万円)

	前事業年度	当事業年度
	(2019年3月31日)	(2020年3月31日)
繰延税金資産		
退職給付引当金		788
	731	
システム関連費用	170	198
賞与引当金	182	177
未払事業税	141	129
出資金評価損	94	94
投資有価証券評価損	32	47
その他	240	399
繰延税金資産小計	1,592	1,835
評価性引当額	164	173
繰延税金資産合計	1,428	1,661
繰延税金負債		
連結法人間取引(譲渡 益)	159	159
その他有価証券評価差 額金	85	71
繰延税金負債合計	244	230
繰延税金資産の純額	1,183	1,431

2. 法定実効税率と税効果会計適用後の法人税等の負担率との間に重要な差異があるときの、当該差異の原因となった主要な項目別の内訳

前事業年度(2019年3月31日)

法定実効税率と税効果会計適用後の法人税等の負担率との間の差異が法定実効税率の100分の5以下であるため注記を省略しております。

当事業年度(2020年3月31日)

法定実効税率と税効果会計適用後の法人税等の負担率との間の差異が法定実効税率の100分の5以下であるため注記を省略しております。

(セグメント情報等)

[セグメント情報]

当社は、資産運用に関する事業の単一セグメントであるため記載を省略しております。

[関連情報]

1. サービスごとの情報

単一のサービス区分の営業収益が損益計算書の営業収益の90%を超えるため、記載を省略しております。

2. 地域ごとの情報

(1) 営業収益

内国籍証券投資信託又は本邦顧客からの営業収益が損益計算書の営業収益の90%を超えるため、記載を省略しております。

(2) 有形固定資産

本邦に所在している有形固定資産の金額が貸借対照表の有形固定資産の金額の90%を超えるため、記載を省略しております。

3. 主要な顧客ごとの情報

営業収益のうち、損益計算書の営業収益の10%以上を占める相手先がないため、記載はありません。

[報告セグメントごとの固定資産の減損損失に関する情報]

前事業年度(自 2018年4月1日 至 2019年3月31日)

該当事項はありません。

当事業年度(自 2019年4月1日 至 2020年3月31日)

該当事項はありません。

[報告セグメントごとののれんの償却額及び未償却残高に関する情報]

該当事項はありません。

[報告セグメントごとの負ののれん発生益に関する情報]

該当事項はありません。

(関連当事者情報)

1. 関連当事者との取引

(ア) 財務諸表提出会社の子会社

前事業年度(自 2018年4月1日 至 2019年3月31日)

種類	会社等の名称	所在地	資本金又は出資金(百万円)	事業の内容	議決権等の所有(被所有)割合(%)	関連当事者との関係	取引の内容	取引金額(百万円)	科目	期末残高(百万円)
子会社	Daiwa Asset Management (Singapore) Ltd.	Singapore	133	金融商品取引業	(所有)直接100.0	経営管理	債務保証(注1)	1,719	-	-
子会社	Daiwa Portfolio Advisory (India) Private Ltd.	India	1,207	金融商品取引業	(所有)直接91.0	経営管理	有償減資(注2)	3,293	-	-

取引条件及び取引条件の決定方針等

(注1) シンガポール通貨庁(MAS)に対する当社からの保証状により、当該関連当事者の債務不履行、及びMASへの全ての損害等に対して保証しております。なお、債務総額は当該関連当事者の総運用資産額に応じて保証状にて定めるとおりに決定しております。

(注2) 当該子会社における株主総会決議及びインド会社法法廷の承認に基づき払戻しを受けております。

当事業年度(自 2019年4月1日 至 2020年3月31日)

種類	会社等の名称	所在地	資本金又は出資金(百万円)	事業の内容	議決権等の所有(被所有)割合(%)	関連当事者との関係	取引の内容	取引金額(百万円)	科目	期末残高(百万円)
子会社	Daiwa Asset Management (Singapore) Ltd.	Singapore	133	金融商品取引業	(所有)直接100.0	経営管理	債務保証(注)	1,603	-	-

取引条件及び取引条件の決定方針等

(注) シンガポール通貨庁(MAS)に対する当社からの保証状により、当該関連当事者の債務不履行、及びMASへの全ての損害等に対して保証しております。なお、債務総額は当該関連当事者の総運用資産額に応じて保証状にて定めるとおりに決定しております。

(イ) 財務諸表提出会社と同一の親会社をもつ会社

前事業年度(自 2018年4月1日 至 2019年3月31日)

種類	会社等の名称	所在地	資本金または出資金(百万円)	事業の内容	議決権等の所有(被所有)割合(%)	関連当事者との関係	取引の内容	取引金額(百万円)(注1)	科目	期末残高(百万円)(注1)
同一の親会社をもつ会社	大和証券㈱	東京都千代田区	100,000	金融商品取引業	-	証券投資信託受益証券の募集販売	証券投資信託の代行手数料(注2)	19,975	未払手数料	3,400
同一の親会社をもつ会社	㈱大和総研ビジネス・イノベーション	東京都江東区	3,000	情報サービス業	-	ソフトウェアの開発	ソフトウェアの購入(注3)	1,052	未払費用	173

同一の親会社をもつ会社	大和プロパティ(株)	東京都中央区	100	不動産管理業	-	本社ビルの管理	不動産の賃借料(注4)	1,063	長期差入保証金	1,055
-------------	------------	--------	-----	--------	---	---------	-------------	-------	---------	-------

取引条件及び取引条件の決定方針等

(注1)上記金額のうち、取引金額には消費税等が含まれておらず、期末残高には消費税等が含まれておりません。

(注2)証券投資信託の代行手数料については、証券投資信託の信託約款に定める受益者が負担する信託報酬のうち、当社が受け取る委託者報酬から代理事務に係る手数料として代行手数料を支払います。委託者報酬の配分は、両者協議のうえ合理的に決定しております。

(注3)ソフトウェアの購入については、市場の実勢価格を勘案して、その都度交渉の上、購入価格を決定しております。

(注4)差入保証金および賃借料については、近隣相場等を勘案し、交渉の上、決定しております。

当事業年度(自 2019年4月1日 至 2020年3月31日)

種類	会社等の名称	所在地	資本金または出資金(百万円)	事業の内容	議決権等の所有(被所有)割合(%)	関連当事者との関係	取引の内容	取引金額(百万円)(注1)	科目	期末残高(百万円)(注1)
同一の親会社をもつ会社	大和証券(株)	東京都千代田区	100,000	金融商品取引業	-	証券投資信託受益証券の募集販売	証券投資信託の代行手数料(注2)	16,953	未払手数料	2,984
同一の親会社をもつ会社	株大和総研ビジネス・イノベーション	東京都江東区	3,000	情報サービス業	-	ソフトウェアの開発	ソフトウェアの購入(注3)	1,031	未払費用	224
同一の親会社をもつ会社	大和プロパティ(株)	東京都中央区	100	不動産管理業	-	本社ビルの管理	不動産の賃借料(注4)	1,061	長期差入保証金	1,054

取引条件及び取引条件の決定方針等

(注1)上記金額のうち、取引金額には消費税等が含まれておらず、期末残高には消費税等が含まれておりません。

(注2)証券投資信託の代行手数料については、証券投資信託の信託約款に定める受益者が負担する信託報酬のうち、当社が受け取る委託者報酬から代理事務に係る手数料として代行手数料を支払います。委託者報酬の配分は、両者協議のうえ合理的に決定しております。

(注3)ソフトウェアの購入については、市場の実勢価格を勘案して、その都度交渉の上、購入価格を決定しております。

(注4)差入保証金および賃借料については、近隣相場等を勘案し、交渉の上、決定しております。

2. 親会社に関する注記

株式会社大和証券グループ本社(東京証券取引所、名古屋証券取引所に上場)

(1株当たり情報)

前事業年度 (自 2018年4月1日 至 2019年3月31日)		当事業年度 (自 2019年4月1日 至 2020年3月31日)	
1株当たり純資産額	15,389.06円	1株当たり純資産額	14,732.52円
1株当たり当期純利益	4,550.81円	1株当たり当期純利益	4,050.66円

(注1)潜在株式調整後1株当たり当期純利益金額については、潜在株式が存在しないため記載していません。

(注2)1株当たり当期純利益金額の算定上の基礎は、以下の通りであります。

	前事業年度 (自 2018年4月1日 至 2019年3月31日)	当事業年度 (自 2019年4月1日 至 2020年3月31日)
当期純利益(百万円)	11,870	10,566
普通株式の期中平均株式数(株)	2,608,525	2,608,525

(重要な後発事象)

該当事項はありません。

中間財務諸表

(1)中間貸借対照表

(単位:百万円)

	当中間会計期間 (2020年9月30日)	
資産の部		
流動資産		
現金・預金		2,811
有価証券		12,910
未収委託者報酬		11,357
その他		360
流動資産合計		27,439
固定資産		
有形固定資産	1	226
無形固定資産		
ソフトウェア		1,720
その他		687
無形固定資産合計		2,408
投資その他の資産		
投資有価証券		10,638
関係会社株式		3,972
繰延税金資産		1,053
その他		1,286
投資その他の資産合計		16,951
固定資産合計		19,586
資産合計		47,025

(単位:百万円)

当中間会計期間
(2020年9月30日)

負債の部

流動負債

未払金	5,860
未払費用	3,365
未払法人税等	594
賞与引当金	571
その他	2

流動負債合計	11,000
--------	--------

固定負債

退職給付引当金	2,609
役員退職慰労引当金	110
その他	4

固定負債合計	2,724
--------	-------

負債合計

負債合計	13,724
------	--------

純資産の部

株主資本

資本金	15,174
資本剰余金	
資本準備金	11,495
資本剰余金合計	11,495

利益剰余金

利益準備金	374
その他利益剰余金	
繰越利益剰余金	5,784

利益剰余金合計	6,158
---------	-------

株主資本合計

株主資本合計	32,828
--------	--------

評価・換算差額等

その他有価証券評価差額金	472
--------------	-----

評価・換算差額等合計	472
------------	-----

純資産合計

純資産合計	33,301
-------	--------

負債・純資産合計

負債・純資産合計	47,025
----------	--------

(2) 中間損益計算書

(単位:百万円)

当中間会計期間

(自 2020年4月1日
至 2020年9月30日)

営業収益		
委託者報酬		31,426
その他営業収益		214
営業収益合計		31,641
営業費用		
支払手数料		13,509
その他営業費用		5,825
営業費用合計		19,334
一般管理費	1	5,708
営業利益		6,597
営業外収益	2	239
営業外費用	3	156
経常利益		6,679
特別利益		-
特別損失		-
税引前中間純利益		6,679
法人税、住民税及び事業税		2,071
法人税等調整額		8
中間純利益		4,599

(3) 中間株主資本等変動計算書

当中間会計期間（自 2020年4月1日 至 2020年9月30日）

（単位：百万円）

	株主資本					
	資本金	資本剰余金	利益剰余金			株主資本合計
		資本準備金	利益準備金	その他利益 剰余金 繰越利益 剰余金	利益剰余金 合計	
当期首残高	15,174	11,495	374	11,749	12,123	38,793
当中間期変動額						
剰余金の配当	-	-	-	10,564	10,564	10,564

中間純利益	-	-	-	4,599	4,599	4,599
株主資本以外の 項目の当中間期 変動額(純額)	-	-	-	-	-	-
当中間期変動額合計	-	-	-	5,965	5,965	5,965
当中間期末残高	15,174	11,495	374	5,784	6,158	32,828

	評価・換算差額等		純資産合計
	その他有価 証券評価 差額金	評価・換算 差額等合計	
当期首残高	363	363	38,430
当中間期変動額			
剰余金の配当	-	-	10,564
中間純利益	-	-	4,599
株主資本以外の 項目の当中間期 変動額(純額)	836	836	836
当中間期変動額合計	836	836	5,128
当中間期末残高	472	472	33,301

注記事項

(重要な会計方針)

1. 有価証券の評価基準及び評価方法

(1) 子会社及び関連会社株式

移動平均法による原価法により計上しております。

(2) その他有価証券

市場価格のない株式等以外のもの

中間決算日の市場価格等に基づく時価法(評価差額は全部純資産直入法により処理し、売却原価は移動平均法により算定)を採用しております。

市場価格のない株式等

移動平均法による原価法を採用しております。

2. 固定資産の減価償却の方法

(1) 有形固定資産

定額法によっております。

なお、主な耐用年数は以下のとおりであります。

建物	8～18年
器具備品	4～17年

（２）無形固定資産

定額法によっております。なお、自社利用のソフトウェアについては、社内における利用可能期間（５年間）に基づく定額法によっております。

３．引当金の計上基準

（１）賞与引当金

役員及び従業員に対する賞与の支給に備えるため、支給見込額の当中間会計期間負担額を計上しております。

（２）退職給付引当金

従業員の退職給付に備えるため、当社の退職金規程に基づく当中間会計期間末要支給額を計上しております。これは、当社の退職金は、将来の昇給等による給付額の変動がなく、貢献度、能力及び実績等に応じて事業年度ごとに各人別の勤務費用が確定するためであります。また、執行役員・参与及び上席参事についても、当社の退職金規程に基づく当中間会計期間末要支給額を計上しております。

（３）役員退職慰労引当金

役員の退職慰労金の支給に備えるため、当社の役員退職慰労金規程に基づく当中間会計期間末要支給額を計上しております。

４．消費税等の会計処理

消費税及び地方消費税の会計処理は税抜方式によっております。

５．連結納税制度の適用

連結納税制度を適用しております。

６．連結納税制度からグループ通算制度への移行に係る税効果会計の適用

当社は、「所得税法等の一部を改正する法律」（令和２年法律第８号）において創設されたグループ通算制度への移行及びグループ通算制度への移行にあわせて単体納税制度の見直しが行われた項目については、「連結納税制度からグループ通算制度への移行に係る税効果会計の適用に関する取扱い」（実務対応報告第39号 2020年３月31日）第３項の取扱いにより、「税効果会計に係る会計基準の適用指針」（企業会計基準適用指針第28号 2018年２月16日）第44項の定めを適用せず、繰延税金資産及び繰延税金負債の額について、改正前の税法の規定に基づいております。

（追加情報）

「時価の算定に関する会計基準」（企業会計基準第30号 2019年７月４日。以下「時価算定会計基準」という。）等を当中間会計期間の期首から適用し、時価算定会計基準第19項及び「金融商品に関する会計基準」（企業会計基準第10号 2019年７月４日）第44 - 2項に定める経過的な取扱いに従って、時価算定会計基準等が定める新たな会計方針を、将来にわたって適用することとしました。

また、「金融商品関係」注記において、金融商品の時価のレベルごとの内訳等に関する事項等の注記を行うこととしました。

(中間貸借対照表関係)

1 減価償却累計額

	当中間会計期間 (2020年9月30日現在)
有形固定資産	316百万円

2 消費税等の取扱い

仮払消費税等及び仮受消費税等は、相殺のうえ、金額的重要性が乏しいため、流動負債の「その他」に含めて表示しております。

3 保証債務

当中間会計期間(2020年9月30日現在)

子会社であるDaiwa Asset Management(Singapore)Ltd.の債務1,623百万円に対して保証を行っております。

(中間損益計算書関係)

1 減価償却実施額

	当中間会計期間 (自 2020年4月1日 至 2020年9月30日)
有形固定資産	11百万円
無形固定資産	327百万円

2 営業外収益の主要項目

	当中間会計期間 (自 2020年4月1日 至 2020年9月30日)
投資有価証券売却益	203百万円

3 営業外費用の主要項目

	当中間会計期間 (自 2020年4月1日 至 2020年9月30日)
為替差損	63百万円
有価証券償還損	46百万円
投資有価証券売却損	33百万円

(中間株主資本等変動計算書関係)

当中間会計期間(自 2020年4月1日 至 2020年9月30日)

1. 発行済株式の種類及び総数に関する事項

(単位：千株)

	当事業年度期首 株式数	当中間会計期間 増加株式数	当中間会計期間 減少株式数	当中間会計期間末 株式数
発行済株式				
普通株式	2,608	-	-	2,608
合計	2,608	-	-	2,608

2. 配当に関する事項

配当金支払額

決議	株式の種類	配当金の総額 (百万円)	1株当たり 配当額 (円)	基準日	効力発生日
2020年6月23日 定時株主総会	普通株式	10,564	4,050	2020年3月31日	2020年6月24日

(金融商品関係)

当中間会計期間(2020年9月30日)

金融商品の時価等及び時価のレベルごとの内訳等に関する事項

中間貸借対照表計上額、時価及びこれらの差額並びにレベルごとの内訳等については、次のとおりであります。なお、企業会計基準適用指針第31号「時価の算定に関する会計基準の適用指針」(以下、「時価算定適用指針」という。)第26項に従い経過措置を適用した有価証券、市場価格のない株式等は、次表には含めておりません。

また、金融商品の時価は、時価の算定に用いたインプットの観察可能性及び重要性に応じて、以下3つのレベルに分類しております。

レベル1の時価：観察可能な時価の算定に係るインプットのうち、活発な市場において形成される当該時価の算定の対象となる資産又は負債に関する相場価格により算定した時価

レベル2の時価：観察可能な時価の算定に係るインプットのうち、レベル1のインプット以外の時価の算定に係るインプットを用いて算定した時価

レベル3の時価：観察できない時価の算定に係るインプットを使用して算定した時価
時価の算定に重要な影響を与えるインプットを複数使用している場合には、それらのインプットがそれぞれ属するレベルのうち、時価の算定における優先順位が最も低いレベルに時価を分類しております。

(1) 時価をもって中間貸借対照表価額とする金融資産及び金融負債

(単位：百万円)

	中間貸借対照表計上額(*1)			
	レベル1	レベル2	レベル3	合計
投資有価証券(1)	60			60
資産合計	60			60

(1) 時価算定適用指針第26項に従い経過措置を適用し、有価証券410百万円、投資有価証券9,911百万円は上記の表に含めておりません。

(2) 時価をもって中間貸借対照表価額としない金融資産及び金融負債

現金・預金、未収委託者報酬、コマーシャル・ペーパー、未払金及び未払費用は、短期間(1年以内)で決済されるため時価が帳簿価額に近似するものであることから、記載を省略しております。

(注1) 時価の算定に用いた評価技法及びインプットの説明

投資有価証券

株式は活発な市場における無調整の相場価格を利用できることから、その時価をレベル1に分類しております。なお、時価算定適用指針第26項に従い経過措置を適用している有価証券は、公表されている基準価格によっていることからレベルを付しておりません。保有目的ごとの有価証券に関する事項については、注記事項(有価証券関係)をご参照下さい。

(注2) 市場価格のない株式等の中間貸借対照表計上額は次のとおりであり、金融商品の時価等及び時価のレベルごとの内訳等に関する事項で開示している表中の投資有価証券には含めておりません。

(単位:百万円)

区分	当中間会計期間
非上場株式等	666
子会社株式	1,944
関連会社株式	2,027

(有価証券関係)

当中間会計期間(2020年9月30日)

1. 子会社株式及び関連会社株式

子会社株式(中間貸借対照表計上額 1,944百万円)及び関連会社株式(中間貸借対照表計上額 2,027百万円)は、市場価格がないことから、記載しておりません。

2. その他有価証券

	中間貸借対照表 計上額(百万円)	取得原価 (百万円)	差額 (百万円)
中間貸借対照表計上額が取得原価を超えるもの			
(1) 株式	60	55	5
(2) その他	7,989	7,141	847
小計	8,049	7,196	852
中間貸借対照表計上額が取得原価を超えないもの			

その他	14,833	15,006	173
小計	14,833	15,006	173
合計	22,882	22,203	679

(注) 非上場株式(中間貸借対照表計上額 666百万円)については、市場価格がないことから、上表の「その他有価証券」には含めておりません。

(セグメント情報等)

[セグメント情報]

当中間会計期間(自 2020年4月1日 至 2020年9月30日)

当社は、資産運用に関する事業の単一セグメントであるため記載を省略しております。

[関連情報]

当中間会計期間(自 2020年4月1日 至 2020年9月30日)

1. サービスごとの情報

単一のサービス区分の営業収益が中間損益計算書の営業収益の90%を超えるため、記載を省略しております。

2. 地域ごとの情報

(1) 営業収益

内国籍投資信託又は本邦顧客からの営業収益が中間損益計算書の営業収益の90%を超えるため、記載を省略しております。

(2) 有形固定資産

本邦に所在している有形固定資産の金額が中間貸借対照表の有形固定資産の金額の90%を超えるため、記載を省略しております。

3. 主要な顧客ごとの情報

営業収益のうち、中間損益計算書の営業収益の10%以上を占める相手先がないため、記載はありません。

[報告セグメントごとの固定資産の減損損失に関する情報]

当中間会計期間(自 2020年4月1日 至 2020年9月30日)

該当事項はありません。

[報告セグメントごとののれんの償却額及び未償却残高に関する情報]

当中間会計期間(自 2020年4月1日 至 2020年9月30日)

該当事項はありません。

[報告セグメントごとの負ののれん発生益に関する情報]

当中間会計期間(自 2020年4月1日 至 2020年9月30日)

該当事項はありません。

(1 株当たり情報)

当中間会計期間 (自 2020年4月1日 至 2020年9月30日)	
1株当たり純資産額	12,766.41円
1株当たり中間純利益	1,763.16円

(注1) 潜在株式調整後1株当たり中間純利益については、潜在株式が存在しないため記載していません。

(注2) 1株当たり中間純利益の算定上の基礎は、以下の通りであります。

当中間会計期間 (自 2020年4月1日 至 2020年9月30日)	
中間純利益(百万円)	4,599
普通株式に係る中間純利益(百万円)	4,599
普通株主に帰属しない金額(百万円)	-
普通株式の期中平均株式数(株)	2,608,525

(重要な後発事象)

該当事項はありません。

4 【利害関係人との取引制限】

委託会社は、「金融商品取引法」の定めるところにより、利害関係人との取引について、次に掲げる行為が禁止されています。

自己又はその取締役若しくは執行役との間における取引を行なうことを内容とした運用を行なうこと（投資者の保護に欠け、若しくは取引の公正を害し、又は金融商品取引業の信用を失墜させるおそれがないものとして内閣府令で定めるものを除きます。）。

運用財産相互間において取引を行なうことを内容とした運用を行なうこと（投資者の保護に欠け、若しくは取引の公正を害し、又は金融商品取引業の信用を失墜させるおそれがないものとして内閣府令で定めるものを除きます。）。

通常の取引の条件と異なる条件であって取引の公正を害するおそれのある条件で、委託会社の親法人等（委託会社の総株主等の議決権の過半数を保有していることその他の当該金融商品取引業者と密接な関係を有する法人その他の団体として政令で定める要件に該当する者をいいます。以下において同じ。）又は子法人等（委託会社が総株主等の議決権の過半数を保有していることその他の当該金融商品取引業者と密接な関係を有する法人その他の団体として政令で定める要件に該当する者をいいます。以下同じ。）と有価証券の売買その他の取引又は店頭デリバティブ取引を行なうこと。

委託会社の親法人等又は子法人等の利益を図るため、その行なう投資運用業に関して運用の方針、運用財産の額若しくは市場の状況に照らして不必要な取引を行なうことを内容とした運用を行なうこと。

上記に掲げるもののほか、委託会社の親法人等又は子法人等が関与する行為であって、投資者の保護に欠け、若しくは取引の公正を害し、又は金融商品取引業の信用を失墜させるおそれのあるものとして内閣府令で定める行為。

5 【その他】

a. 定款の変更、事業譲渡または事業譲受、出資の状況その他の重要事項

2020年4月1日付で、定款について次の変更をいたしました。

- ・ 商号の変更（大和アセットマネジメント株式会社に変更）

b. 訴訟事件その他委託会社に重要な影響を及ぼすことが予想される事実

訴訟事件その他委託会社に重要な影響を及ぼすことが予想される事実はありません。

第2 【その他の関係法人の概況】

1 【名称、資本金の額及び事業の内容】

(1) 受託会社

名称 株式会社りそな銀行

資本金の額 279,928百万円（2020年3月末日現在）

事業の内容

銀行法に基づき銀行業を営むとともに、金融機関の信託業務の兼営等に関する法律に基づき信託業務を営んでいます。

(2) 販売会社

名称	資本金の額 単位：百万円 (2020年3月 末日現在)	事業の内容
大和証券株式会社	100,000	金融商品取引法に定める 第一種金融商品取引業を 営んでいます。
auカブコム証券株式会社	7,196	
株式会社SBI証券	48,323	
七十七証券株式会社	3,000	
西日本シティTT証券株式会社	3,000	
北洋証券株式会社	3,000	
野村證券株式会社	10,000	
松井証券株式会社	11,945	
マネックス証券株式会社	12,200	
豊証券株式会社	2,540	
楽天証券株式会社	7,495	
株式会社関西みらい銀行	38,971	銀行法に基づき銀行業を 営んでいます。
株式会社埼玉りそな銀行	70,000	
株式会社仙台銀行	22,485	
株式会社北洋銀行	121,101	
株式会社りそな銀行	279,928	(注)

(注) 銀行法に基づき銀行業を営むとともに、金融機関の信託業務の兼営等に関する法律に基づき信託業務を営んでいます。

2 【関係業務の概要】

受託会社は、信託契約の受託者であり、委託会社の指図に基づく信託財産の管理・処分、信託財産の計算等を行いません。なお、外国における資産の保管は、その業務を行なうに十分な能力を有すると認められる外国の金融機関が行なう場合があります。

販売会社は、受益権の募集の取扱い、信託契約の一部解約に関する事務、収益分配金・償還金・一部解約金の支払いに関する事務等を行いません。

3 【資本関係】

該当事項はありません。

<再信託受託会社の概要>

名称：株式会社日本カストディ銀行

資本金の額：51,000百万円（2020年7月27日現在）

事業の内容：銀行法に基づき銀行業を営むとともに、金融機関の信託業務の兼営等に関する法律に基づき信託業務を営んでいます。

再信託の目的：原信託契約にかかる信託事務の一部（信託財産の管理）を原信託受託会社から再信託受託会社へ委託するため、原信託財産のすべてを再信託受託会社へ移管することを目的とします。

第3 【その他】

(1) 目論見書の表紙から本文の前までの記載等について

金融商品取引法（昭和23年法律第25号）第13条の規定に基づく目論見書である旨を記載することがあります。

目論見書の別称として「投資信託説明書（交付目論見書）」または「投資信託説明書（請求目論見書）」という名称を用いることがあります。

委託会社等の情報、受託会社に関する情報を記載することがあります。

詳細な情報の入手方法として、以下の事項を記載することがあります。

- ・委託会社のホームページアドレス、電話番号及び受付時間等
- ・請求目論見書の入手方法及び投資信託約款が請求目論見書に掲載されている旨
使用開始日を記載することがあります。

届出の効力に関する事項について、次に掲げるいずれかの内容を記載することがあります。

- ・届出をした日及び当該届出の効力の発生の有無を確認する方法
- ・届出をした日、届出が効力を生じている旨及び効力発生日
次の事項を記載することがあります。
- ・投資信託の財産は受託会社において信託法に基づき分別管理されている旨

- ・ 請求目論見書は投資者の請求により販売会社から交付される旨及び当該請求を行った場合にはその旨の記録をしておくべきである旨
 - ・ 「ご購入に際しては、本書の内容を十分にお読みください。」との趣旨を示す記載
委託会社、当ファンドのロゴ・マーク等を記載することがあります。
ファンドの形態等を記載することがあります。
図案を採用することがあります。
ファンドの管理番号等を記載することがあります。
委託会社のインターネットホームページのアドレスに加え、他のインターネットのアドレス(当該アドレスをコード化した図形等も含まれます。)を掲載することがあります。
UD FONT マークおよび説明文を記載することがあります。
- (2) 当ファンドは、評価機関等の評価を取得、使用する場合があります。
- (3) 交付目論見書に最新の運用実績を記載することがあります。
- (4) 請求目論見書に当ファンドの投資信託約款の全文を記載します。

独立監査人の監査報告書

2020年5月22日

大和アセットマネジメント株式会社

取締役会 御中

有限責任 あずさ監査法人

東京事務所

指定有限責任社員業 務執行社員	公認会計士	小倉 加奈子	印
--------------------	-------	--------	---

指定有限責任社員業 務執行社員	公認会計士	間瀬 友未	印
--------------------	-------	-------	---

指定有限責任社員業 務執行社員	公認会計士	深井 康治	印
--------------------	-------	-------	---

監査意見

当監査法人は、金融商品取引法第193条の2第1項の規定に基づく監査証明を行うため、「委託会社等の経理状況」に掲げられている大和アセットマネジメント株式会社（旧社名 大和証券投資信託委託株式会社）の2019年4月1日から2020年3月31日までの第61期事業年度の財務諸表、すなわち、貸借対照表、損益計算書、株主資本等変動計算書、重要な会計方針及びその他の注記について監査を行った。

当監査法人は、上記の財務諸表が、我が国において一般に公正妥当と認められる企業会計の基準に準拠して、大和アセットマネジメント株式会社（旧社名 大和証券投資信託委託株式会社）の2020年3月31日現在の財政状態及び同日をもって終了する事業年度の経営成績を全ての重要な点において適正に表示しているものと認める。

監査意見の根拠

当監査法人は、我が国において一般に公正妥当と認められる監査の基準に準拠して監査を行った。監査の基準における当監査法人の責任は、「財務諸表監査における監査人の責任」に記載されている。当監査法人は、我が国における職業倫理に関する規定に従って、会社から独立しており、また、監査人としてのその他の倫理上の責任を果たしている。当監査法人は、意見表明の基礎となる十分かつ適切な監査証拠を入手したと判断している。

財務諸表に対する経営者並びに監査役及び監査役会の責任

経営者の責任は、我が国において一般に公正妥当と認められる企業会計の基準に準拠して財務諸表を作成し適正に表示することにある。これには、不正又は誤謬による重要な虚偽表示のない財務諸表を作成し適正に表示するために経営者が必要と判断した内部統制を整備及び運用することが含まれる。

財務諸表を作成するに当たり、経営者は、継続企業の前提に基づき財務諸表を作成することが適切であるかどうかを評価し、我が国において一般に公正妥当と認められる企業会計の基準に基づいて継続企業に関する事項を開示する必要がある場合には当該事項を開示する責任がある。

監査役及び監査役会の責任は、財務報告プロセスの整備及び運用における取締役の職務の執行を監視することにある。

財務諸表監査における監査人の責任

監査人の責任は、監査人が実施した監査に基づいて、全体としての財務諸表に不正又は誤謬による重要な虚偽表示がないかどうかについて合理的な保証を得て、監査報告書において独立の立場から財務諸表に対する意見を表明することにある。虚偽表示は、不正又は誤謬により発生する可能性があり、個別に又は集計すると、財務諸表の利用者の意思決定に影響を与えると合理的に見込まれる場合に、重要性があると判断される。

監査人は、我が国において一般に公正妥当と認められる監査の基準に従って、監査の過程を通じて、職業的専門家としての判断を行い、職業的懐疑心を保持して以下を実施する。

- ・不正又は誤謬による重要な虚偽表示リスクを識別し、評価する。また、重要な虚偽表示リスクに対応した監査手続を立案し、実施する。監査手続の選択及び適用は監査人の判断による。さらに、意見表明の基礎となる十分かつ適切な監査証拠を入手する。
- ・財務諸表監査の目的は、内部統制の有効性について意見表明するためのものではないが、監査人は、リスク評価の実施に際して、状況に応じた適切な監査手続を立案するために、監査に関連する内部統制を検討する。
- ・経営者が採用した会計方針及びその適用方法の適切性、並びに経営者によって行われた会計上の見積りの合理性及び関連する注記事項の妥当性を評価する。
- ・経営者が継続企業を前提として財務諸表を作成することが適切であるかどうか、また、入手した監査証拠に基づき、継続企業の前提に重要な疑義を生じさせるような事象又は状況に関して重要な不確実性が認められるかどうか結論付ける。継続企業の前提に関する重要な不確実性が認められる場合は、監査報告書において財務諸表の注記事項に注意を喚起すること、又は重要な不確実性に関する財務諸表の注記事項が適切でない場合は、財務諸表に対して除外事項付意見を表明することが求められている。監査人の結論は、監査報告書日までに入手した監査証拠に基づいているが、将来の事象や状況により、企業は継続企業として存続できなくなる可能性がある。
- ・財務諸表の表示及び注記事項が、我が国において一般に公正妥当と認められる企業会計の基準に準拠しているかどうかとともに、関連する注記事項を含めた財務諸表の表示、構成及び内容、並びに財務諸表が基礎となる取引や会計事象を適正に表示しているかどうかを評価する。

監査人は、監査役及び監査役会に対して、計画した監査の範囲とその実施時期、監査の実施過程で識別した内部統制の重要な不備を含む監査上の重要な発見事項、及び監査の基準で求められているその他の事項について報告を行う。

利害関係

会社と当監査法人又は業務執行社員との間には、公認会計士法の規定により記載すべき利害関係はない。

以 上

(注) 1. 上記は監査報告書の原本に記載された事項を電子化したものであり、その原本は当社が別途保管しております。

(注) 2. XBRLデータは監査の対象には含まれていません。

独立監査人の監査報告書

2020年10月16日

大和アセットマネジメント株式会社
取締役会 御中

有限責任 あずさ監査法人

東京事務所

指定有限責任社員
業務執行社員 公認会計士 深井 康治 印指定有限責任社員
業務執行社員 公認会計士 小林 英之 印**監査意見**

当監査法人は、金融商品取引法第193条の2第1項の規定に基づく監査証明を行うため、「ファンドの経理状況」に掲げられているロボット・テクノロジー関連株ファンド（年1回決算型） - ロボテック（年1回） - （為替ヘッジあり）の2019年9月14日から2020年9月14日までの計算期間の財務諸表、すなわち、貸借対照表、損益及び剰余金計算書、注記表並びに附属明細表について監査を行った。

当監査法人は、上記の財務諸表が、我が国において一般に公正妥当と認められる企業会計の基準に準拠して、ロボット・テクノロジー関連株ファンド（年1回決算型） - ロボテック（年1回） - （為替ヘッジあり）の2020年9月14日現在の信託財産の状態及び同日をもって終了する計算期間の損益の状況を、全ての重要な点において適正に表示しているものと認める。

監査意見の根拠

当監査法人は、我が国において一般に公正妥当と認められる監査の基準に準拠して監査を行った。監査の基準における当監査法人の責任は、「財務諸表監査における監査人の責任」に記載されている。当監査法人は、我が国における職業倫理に関する規定に従って、大和アセットマネジメント株式会社及びファンドから独立しており、また、監査人としてのその他の倫理上の責任を果たしている。当監査法人は、意見表明の基礎となる十分かつ適切な監査証拠を入手したと判断している。

財務諸表に対する経営者の責任

経営者の責任は、我が国において一般に公正妥当と認められる企業会計の基準に準拠して財務諸表を作成し適正に表示することにある。これには、不正又は誤謬による重要な虚偽表示のない財務諸表を作成し適正に表示するために経営者が必要と判断した内部統制を整備及び運用することが含まれる。

財務諸表を作成するに当たり、経営者は、継続企業の前提に基づき財務諸表を作成することが適切であるかどうかを評価し、我が国において一般に公正妥当と認められる企業会計の基準に基づいて継続企業に関する事項を開示する必要がある場合には当該事項を開示する責任がある。

財務諸表監査における監査人の責任

監査人の責任は、監査人が実施した監査に基づいて、全体としての財務諸表に不正又は誤謬による重要な虚偽表示がないかどうかについて合理的な保証を得て、監査報告書において独立の立場から財務諸表に対する意見を表明することにある。虚偽表示は、不正又は誤謬により発生する可能性があり、個別に又は集計すると、財務諸表の利用者の意思決定に影響を与えると合理的に見込まれる場合に、重要性があると判断される。

監査人は、我が国において一般に公正妥当と認められる監査の基準に従って、監査の過程を通じて、職業的専門家としての判断を行い、職業的懐疑心を保持して以下を実施する。

- ・不正又は誤謬による重要な虚偽表示リスクを識別し、評価する。また、重要な虚偽表示リスクに対応した監査手続を立案し、実施する。監査手続の選択及び適用は監査人の判断による。さらに、意見表明の基礎となる十分かつ適切な監査証拠を入手する。
- ・財務諸表監査の目的は、内部統制の有効性について意見表明するためのものではないが、監査人は、リスク評価の実施に際して、状況に応じた適切な監査手続を立案するために、監査に関連する内部統制を検討する。
- ・経営者が採用した会計方針及びその適用方法の適切性、並びに経営者によって行われた会計上の見積りの合理性及び関連する注記事項の妥当性を評価する。
- ・経営者が継続企業を前提として財務諸表を作成することが適切であるかどうか、また、入手した監査証拠に基づき、継続企業の前提に重要な疑義を生じさせるような事象又は状況に関して重要な不確実性が認められるかどうか結論付ける。継続企業の前提に関する重要な不確実性が認められる場合は、監査報告書において財務諸表の注記事項に注意を喚起すること、又は重要な不確実性に関する財務諸表の注記事項が適切でない場合は、財務諸表に対して除外事項付意見を表明することが求められている。監査人の結論は、監査報告書日までに入手した監査証拠に基づいているが、将来の事象や状況により、ファンドは継続企業として存続できなくなる可能性がある。
- ・財務諸表の表示及び注記事項が、我が国において一般に公正妥当と認められる企業会計の基準に準拠しているかどうかとともに、関連する注記事項を含めた財務諸表の表示、構成及び内容、並びに財務諸表が基礎となる取引や会計事象を適正に表示しているかどうかを評価する。

監査人は、経営者に対して、計画した監査の範囲とその実施時期、監査の実施過程で識別した内部統制の重要な不備を含む監査上の重要な発見事項、及び監査の基準で求められているその他の事項について報告を行う。

利害関係

大和アセットマネジメント株式会社及びファンドと当監査法人又は業務執行社員との間には、公認会計士法の規定により記載すべき利害関係はない。

以 上

(注) 1 . 上記は監査報告書の原本に記載された事項を電子化したものであり、その原本は当社が別途保管しております。

(注) 2 . XBRLデータは監査の対象には含まれていません。

独立監査人の中間監査報告書

2020年11月20日

大和アセットマネジメント株式会社

取締役会 御中

有限責任 あずさ監査法人

東京事務所

指定有限責任社員 業務執行社員	公認会計士	間瀬 友未	印
指定有限責任社員 業務執行社員	公認会計士	深井 康治	印

中間監査意見

当監査法人は、金融商品取引法第193条の2第1項の規定に基づく監査証明を行うため、「委託会社等の経理状況」に掲げられている大和アセットマネジメント株式会社の2020年4月1日から2021年3月31日までの第62期事業年度の中間会計期間（2020年4月1日から2020年9月30日まで）に係る中間財務諸表、すなわち、中間貸借対照表、中間損益計算書、中間株主資本等変動計算書、重要な会計方針及びその他の注記について中間監査を行った。

当監査法人は、上記の中間財務諸表が、我が国において一般に公正妥当と認められる中間財務諸表の作成基準に準拠して、大和アセットマネジメント株式会社の2020年9月30日現在の財政状態及び同日をもって終了する中間会計期間（2020年4月1日から2020年9月30日まで）の経営成績に関する有用な情報を表示しているものと認める。

中間監査意見の根拠

当監査法人は、我が国において一般に公正妥当と認められる中間監査の基準に準拠して中間監査を行った。中間監査の基準における当監査法人の責任は、「中間財務諸表監査における監査人の責任」に記載されている。当監査法人は、我が国における職業倫理に関する規定に従って、会社から独立しており、また、監査人としてのその他の倫理上の責任を果たしている。当監査法人は、中間監査の意見表明の基礎となる十分かつ適切な監査証拠を入手したと判断している。

中間財務諸表に対する経営者並びに監査役及び監査役会の責任

経営者の責任は、我が国において一般に公正妥当と認められる中間財務諸表の作成基準に準拠して中間財務諸表を作成し有用な情報を表示することにある。これには、不正又は誤謬による重要な虚偽表示のない中間財務諸表を作成し有用な情報を表示するために経営者が必要と判断した内部統制を整備及び運用することが含まれる。

中間財務諸表を作成するに当たり、経営者は、継続企業の前提に基づき中間財務諸表を作成することが適切であるかどうかを評価し、我が国において一般に公正妥当と認められる中間財務諸表の作成基準に基づいて継続企業に関する事項を開示する必要がある場合には当該事項を開示する責任がある。

監査役及び監査役会の責任は、財務報告プロセスの整備及び運用における取締役の職務の執行を監視することにある。

中間財務諸表監査における監査人の責任

監査人の責任は、監査人が実施した中間監査に基づいて、全体として中間財務諸表の有用な情報の表示に関して投資者の判断を損なうような重要な虚偽表示がないかどうかの合理的な保証を得て、中間監査報告書において独立の立場から中間財務諸表に対する意見を表明することにある。虚偽表示は、不正又は誤謬により発生する可能性があり、個別に又は集計すると、中間財務諸表の利用者の意思決定に影響を与えると合理的に見込まれる場合に、重要性があると判断される。

監査人は、我が国において一般に公正妥当と認められる中間監査の基準に従って、中間監査の過程を通じて、職業的専門家としての判断を行い、職業的懐疑心を保持して以下を実施する。

- ・不正又は誤謬による中間財務諸表の重要な虚偽表示リスクを識別し、評価する。また、重要な虚偽表示リスクに対応する中間監査手続を立案し、実施する。中間監査手続の選択及び適用は監査人の判断による。さらに、中間監査の意見表明の基礎となる十分かつ適切な監査証拠を入手する。なお、中間監査手続は、年度監査と比べて監査手続の一部が省略され、監査人の判断により、不正又は誤謬による中間財務諸表の重要な虚偽表示リスクの評価に基づいて、分析的手続等を中心とした監査手続に必要に応じて追加の監査手続が選択及び適用される。
- ・中間財務諸表監査の目的は、内部統制の有効性について意見表明するためのものではないが、監査人は、リスク評価の実施に際して、状況に応じた適切な中間監査手続を立案するために、中間財務諸表の作成と有用な情報の表示に関連する内部統制を検討する。
- ・経営者が採用した会計方針及びその適用方法並びに経営者によって行われた会計上の見積りの合理性及び関連する注記事項の妥当性を評価する。
- ・経営者が継続企業を前提として中間財務諸表を作成することが適切であるかどうか、また、入手した監査証拠に基づき、継続企業の前提に重要な疑義を生じさせるような事象又は状況に関して重要な不確実性が認められるかどうか結論付ける。継続企業の前提に関する重要な不確実性が認められる場合は、中間監査報告書において中間財務諸表の注記事項に注意を喚起すること、又は重要な不確実性に関する中間財務諸表の注記事項が適切でない場合は、中間財務諸表に対して除外事項付意見を表明することが求められている。監査人の結論は、中間監査報告書日までに入手した監査証拠に基づいているが、将来の事象や状況により、企業は継続企業として存続できなくなる可能性がある。
- ・中間財務諸表の表示及び注記事項が、我が国において一般に公正妥当と認められる中間財務諸表の作成基準に準拠しているかどうかとともに、関連する注記事項を含めた中間財務諸表の表示、構成及び内容、並びに中間財務諸表が基礎となる取引や会計事象に関して有用な情報を表示しているかどうかを評価する。

監査人は、監査役及び監査役会に対して、計画した中間監査の範囲とその実施時期、中間監査の実施過程で識別した内部統制の重要な不備を含む中間監査上の重要な発見事項、及び中間監査の基準で求められているその他の事項について報告を行う。

利害関係

会社と当監査法人又は業務執行社員との間には、公認会計士法の規定により記載すべき利害関係はない。

以 上

(注) 1. 上記は中間監査報告書の原本に記載された事項を電子化したものであり、その原本は当社が別途保管しております。

(注) 2. XBRLデータは中間監査の対象には含まれていません。

独立監査人の中間監査報告書

2021年4月9日

大和アセットマネジメント株式会社
取締役会 御中

有限責任 あずさ監査法人

東京事務所

指定有限責任社員
業務執行社員 公認会計士 深井 康治 印

指定有限責任社員
業務執行社員 公認会計士 小林 英之 印

中間監査意見

当監査法人は、金融商品取引法第193条の2第1項の規定に基づく監査証明を行うため、「ファンドの経理状況」に掲げられているロボット・テクノロジー関連株ファンド（年1回決算型） - ロボテック（年1回） - （為替ヘッジあり）の2020年9月15日から2021年3月14日までの中間計算期間の中間財務諸表、すなわち、中間貸借対照表、中間損益及び剰余金計算書並びに中間注記表について中間監査を行った。

当監査法人は、上記の中間財務諸表が、我が国において一般に公正妥当と認められる中間財務諸表の作成基準に準拠して、ロボット・テクノロジー関連株ファンド（年1回決算型） - ロボテック（年1回） - （為替ヘッジあり）の2021年3月14日現在の信託財産の状態及び同日をもって終了する中間計算期間（2020年9月15日から2021年3月14日まで）の損益の状況に関する有用な情報を表示しているものと認める。

中間監査意見の根拠

当監査法人は、我が国において一般に公正妥当と認められる中間監査の基準に準拠して中間監査を行った。中間監査の基準における当監査法人の責任は、「中間財務諸表監査における監査人の責任」に記載されている。当監査法人は、我が国における職業倫理に関する規定に従って、大和アセットマネジメント株式会社及びファンドから独立しており、また、監査人としてのその他の倫理上の責任を果たしている。当監査法人は、中間監査の意見表明の基礎となる十分かつ適切な監査証拠を入手したと判断している。

中間財務諸表に対する経営者の責任

経営者の責任は、我が国において一般に公正妥当と認められる中間財務諸表の作成基準に準拠して中間財務諸表を作成し有用な情報を表示することにある。これには、不正又は誤謬による重要な虚偽表示のない中間財務諸表を作成し有用な情報を表示するために経営者が必要と判断した内部統制を整備及び運用することが含まれる。

中間財務諸表を作成するに当たり、経営者は、継続企業的前提に基づき中間財務諸表を作成することが適切であるかどうかを評価し、我が国において一般に公正妥当と認められる中間財務諸表の作成

基準に基づいて継続企業に関する事項を開示する必要がある場合には当該事項を開示する責任がある。

中間財務諸表監査における監査人の責任

監査人の責任は、監査人が実施した中間監査に基づいて、全体として中間財務諸表の有用な情報の表示に関して投資者の判断を損なうような重要な虚偽表示がないかどうかの合理的な保証を得て、中間監査報告書において独立の立場から中間財務諸表に対する意見を表明することにある。虚偽表示は、不正又は誤謬により発生する可能性があり、個別に又は集計すると、中間財務諸表の利用者の意思決定に影響を与えると合理的に見込まれる場合に、重要性があると判断される。

監査人は、我が国において一般に公正妥当と認められる中間監査の基準に従って、中間監査の過程を通じて、職業的専門家としての判断を行い、職業的懐疑心を保持して以下を実施する。

- ・不正又は誤謬による中間財務諸表の重要な虚偽表示リスクを識別し、評価する。また、重要な虚偽表示リスクに対応する中間監査手続を立案し、実施する。中間監査手続の選択及び適用は監査人の判断による。さらに、中間監査の意見表明の基礎となる十分かつ適切な監査証拠を入手する。なお、中間監査手続は、年度監査と比べて監査手続の一部が省略され、監査人の判断により、不正又は誤謬による中間財務諸表の重要な虚偽表示リスクの評価に基づいて、分析的手続等を中心とした監査手続に必要に応じて追加の監査手続が選択及び適用される。
- ・中間財務諸表監査の目的は、内部統制の有効性について意見表明するためのものではないが、監査人は、リスク評価の実施に際して、状況に応じた適切な中間監査手続を立案するために、中間財務諸表の作成と有用な情報の表示に関連する内部統制を検討する。
- ・経営者が採用した会計方針及びその適用方法並びに経営者によって行われた会計上の見積りの合理性及び関連する注記事項の妥当性を評価する。
- ・経営者が継続企業を前提として中間財務諸表を作成することが適切であるかどうか、また、入手した監査証拠に基づき、継続企業の前提に重要な疑義を生じさせるような事象又は状況に関して重要な不確実性が認められるかどうか結論付ける。継続企業の前提に関する重要な不確実性が認められる場合は、中間監査報告書において中間財務諸表の注記事項に注意を喚起すること、又は重要な不確実性に関する中間財務諸表の注記事項が適切でない場合は、中間財務諸表に対して除外事項付意見を表明することが求められている。監査人の結論は、中間監査報告書日までに入手した監査証拠に基づいているが、将来の事象や状況により、ファンドは継続企業として存続できなくなる可能性がある。
- ・中間財務諸表の表示及び注記事項が、我が国において一般に公正妥当と認められる中間財務諸表の作成基準に準拠しているかどうかとともに、関連する注記事項を含めた中間財務諸表の表示、構成及び内容、並びに中間財務諸表が基礎となる取引や会計事象に関して有用な情報を表示しているかどうかを評価する。

監査人は、経営者に対して、計画した中間監査の範囲とその実施時期、中間監査の実施過程で識別した内部統制の重要な不備を含む中間監査上の重要な発見事項、及び中間監査の基準で求められているその他の事項について報告を行う。

利害関係

大和アセットマネジメント株式会社及びファンドと当監査法人又は業務執行社員との間には、公認会計士法の規定により記載すべき利害関係はない。

以 上

(注) 1 . 上記は中間監査報告書の原本に記載された事項を電子化したものであり、その原本は当社が別途保管しております。

(注) 2 . XBRLデータは中間監査の対象には含まれていません。