

【表紙】

【提出書類】	有価証券届出書
【提出先】	関東財務局長殿
【提出日】	2019年12月19日提出
【発行者名】	楽天投信投資顧問株式会社
【代表者の役職氏名】	代表取締役社長 東 真之
【本店の所在の場所】	東京都世田谷区玉川一丁目14番1号
【事務連絡者氏名】	石舘 真
【電話番号】	03-6432-7746
【届出の対象とした募集（売出）内国投資 信託受益証券に係るファンドの名称】	楽天ターゲットイヤー2030 楽天ターゲットイヤー2040 楽天ターゲットイヤー2050
【届出の対象とした募集（売出）内国投資 信託受益証券の金額】	楽天ターゲットイヤー2030 1兆円を上限とします。 楽天ターゲットイヤー2040 1兆円を上限とします。 楽天ターゲットイヤー2050 1兆円を上限とします。
【縦覧に供する場所】	該当事項はありません。

第一部【証券情報】

（１）【ファンドの名称】

楽天ターゲットイヤー2030

楽天ターゲットイヤー2040

楽天ターゲットイヤー2050

- ・以下、上記を総称して、また各々を指して「ファンド」ということがあります。また、「楽天ターゲットイヤー2030/2040/2050」ということがあります。

（２）【内国投資信託受益証券の形態等】

- ・追加型証券投資信託受益権です。（以下「受益権」といいます。）
- ・信用格付業者から提供され、もしくは閲覧に供された信用格付、または信用格付業者から提供され、もしくは閲覧に供される予定の信用格付はありません。
ファンドの受益権は、社債、株式等の振替に関する法律の規定の適用を受け、受益権の帰属は、後述の「（11）振替機関に関する事項」に記載の振替機関および当該振替機関の下位の口座管理機関（社債、株式等の振替に関する法律第2条に規定する「口座管理機関」をいい、振替機関を含め、以下「振替機関等」といいます。）の振替口座簿に記載または記録されることにより定まります（以下、振替口座簿に記載または記録されることにより定まる受益権を「振替受益権」といいます。）。委託会社は、やむを得ない事情などがある場合を除き、当該振替受益権を表示する受益証券を発行しません。また、振替受益権には無記名式や記名式の形態はありません。

（３）【発行（売出）価額の総額】

各ファンド、1兆円を上限とします。

（４）【発行（売出）価格】

取得申込受付日の翌営業日の基準価額とします。

- ・基準価額につきましては、販売会社または「（８）申込取扱場所」の照会先にお問い合わせください。

（５）【申込手数料】

販売会社が定めるものとします。申込手数料率につきましては、販売会社にお問い合わせください。

- ・販売会社における申込手数料率は3.3%（税抜3%）が上限となっております。

（６）【申込単位】

販売会社が定める単位とします。

詳しくは、販売会社にお問い合わせください。

（７）【申込期間】

2019年12月20日から2020年6月18日までとします。

- ・上記期間満了前に有価証券届出書を提出することによって更新されます。

（８）【申込取扱場所】

販売会社につきましては、委託会社の照会先にお問い合わせください。

< 委託会社の照会先 >

楽天投信投資顧問株式会社

お客様窓口：電話番号03-6432-7746

受付時間：営業日の午前9時から午後5時まで

ホームページアドレス：<http://www.rakuten-toushin.co.jp/>

(9) 【払込期日】

- ・取得申込者は、申込金額を販売会社が指定する期日までに販売会社に支払うものとします。
- ・申込期間における各取得申込受付日の発行価額の総額（設定総額）は、販売会社によって、追加設定が行なわれる日に委託会社の指定する口座を経由して、受託会社の指定するファンド口座に払い込まれます。

(10) 【払込取扱場所】

申込金額は、販売会社にお支払いいただきます。

(11) 【振替機関に関する事項】

振替機関は、株式会社証券保管振替機構とします。

(12) 【その他】

該当事項はありません。

第二部【ファンド情報】

第1【ファンドの状況】

1【ファンドの性格】

(1)【ファンドの目的及び基本的性格】

ファンドの目的

当ファンドは、投資信託財産の長期的な成長を目指して運用を行います。

ファンドの基本的性格

1) 商品分類

単体型投信・追加型投信	投資対象地域	投資対象資産 (収益の源泉)
単体型投信	国内	株式 債券
	海外	不動産投信
追加型投信	内外	その他資産 ()
		資産複合

(注) 当ファンドが該当する商品分類を網掛け表示しています。

2) 属性区分

投資対象資産	決算頻度	投資対象地域	投資形態	為替ヘッジ
株式 一般 大型株 中小型株	年1回	グローバル (日本を含む)		
	年2回	日本		
	年4回	北米	ファミリーファンド	あり (部分ヘッジ)
債券 一般 公債 社債 その他債券 クレジット属性 ()	年6回 (隔月)	欧州		
	年12回 (毎月)	アジア		
	日々	オセアニア		
不動産投信	日々	中南米		
その他資産 (投資信託証券 (資産複合(株 式、債券)資産配 分変更型))	その他 ()	アフリカ	ファンド・オブ・ ファンズ	なし
		中近東 (中東)		
資産複合 ()		エマージング		
資産配分固定型 資産配分変更型				

（注）当ファンドが該当する属性区分を網掛け表示しています。

属性区分に記載している「為替ヘッジ」は、対円での為替変動リスクに対するヘッジの有無を記載しております。

当ファンドは、ファミリーファンド方式で運用されます。このため、組入れている資産を示す属性区分上の投資対象資産（その他資産（投資信託証券（資産複合（株式、債券）資産配分変更型）））と収益の源泉となる資産を示す商品分類上の投資対象資産（資産複合）とが異なります。

< 商品分類の定義 >

1. 単位型投信・追加型投信の区分

- (1) 単位型投信：当初、募集された資金が一つの単位として信託され、その後の追加設定は一切行われずファンドをいう。
- (2) 追加型投信：一度設定されたファンドであってもその後追加設定が行われ従来の信託財産とともに運用されるファンドをいう。

2. 投資対象地域による区分

- (1) 国内：目論見書又は投資信託約款において、組入資産による主たる投資収益が実質的に国内の資産を源泉とする旨の記載があるものをいう。
- (2) 海外：目論見書又は投資信託約款において、組入資産による主たる投資収益が実質的に海外の資産を源泉とする旨の記載があるものをいう。
- (3) 内外：目論見書又は投資信託約款において、国内及び海外の資産による投資収益を実質的に源泉とする旨の記載があるものをいう。

3. 投資対象資産による区分

- (1) 株式：目論見書又は投資信託約款において、組入資産による主たる投資収益が実質的に株式を源泉とする旨の記載があるものをいう。
- (2) 債券：目論見書又は投資信託約款において、組入資産による主たる投資収益が実質的に債券を源泉とする旨の記載があるものをいう。
- (3) 不動産投信(リート)：目論見書又は投資信託約款において、組入資産による主たる投資収益が実質的に不動産投資信託の受益証券及び不動産投資法人の投資証券を源泉とする旨の記載があるものをいう。
- (4) その他資産：目論見書又は投資信託約款において、組入資産による主たる投資収益が実質的に上記(1)から(3)に掲げる資産以外の資産を源泉とする旨の記載があるものをいう。なお、その他資産と併記して具体的な収益の源泉となる資産の名称記載も可とする。
- (5) 資産複合：目論見書又は投資信託約款において、上記(1)から(4)に掲げる資産のうち複数の資産による投資収益を実質的に源泉とする旨の記載があるものをいう。

4. 独立した区分

- (1) MMF(マネー・マネージメント・ファンド)：「MMF等の運営に関する規則」に定めるMMFをいう。
- (2) MRF(マネー・リザーブ・ファンド)：「MMF等の運営に関する規則」に定めるMRFをいう。
- (3) ETF：投資信託及び投資法人に関する法律施行令（平成12年政令480号）第12条第1号及び第2号に規定する証券投資信託並びに租税特別措置法（昭和32年法律第26号）第9条の4の2に規定する上場証券投資信託をいう。

< 補足として使用する商品分類 >

- (1) インデックス型：目論見書又は投資信託約款において、各種指数に連動する運用成果を目指す旨の記載があるものをいう。
- (2) 特殊型：目論見書又は投資信託約款において、投資者に対して注意を喚起することが必要と思われる特殊な仕組みあるいは運用手法の記載があるものをいう。なお、下記の属性区分で特殊型の小分類において「条件付運用型」に該当する場合には当該小分類を括弧書きで付記するものとし、それ以外の小分類に該当する場合には当該小分類を括弧書きで付記できるものとする。

< 属性区分の定義 >

1. 投資対象資産による属性区分

(1) 株式

- 一般：次の大型株、中小型株属性にあてはまらない全てのものをいう。
大型株：目論見書又は投資信託約款において、主として大型株に投資する旨の記載があるものをいう。

中小型株：目論見書又は投資信託約款において、主として中小型株に投資する旨の記載があるものをいう。

(2)債券

一般：次の公債、社債、その他債券属性にあてはまらない全てのものをいう。

公債：目論見書又は投資信託約款において、日本国又は各国の政府の発行する国債(地方債、政府保証債、政府機関債、国際機関債を含む。以下同じ。)に主として投資する旨の記載があるものをいう。

社債：目論見書又は投資信託約款において、企業等が発行する社債に主として投資する旨の記載があるものをいう。

その他債券：目論見書又は投資信託約款において、公債又は社債以外の債券に主として投資する旨の記載があるものをいう。

格付等クレジットによる属性：目論見書又は投資信託約款において、上記 から の「発行体」による区分のほか、特にクレジットに対して明確な記載があるものについては、上記 から に掲げる区分に加え「高格付債」「低格付債」等を併記することも可とする。

(3)不動産投信

これ以上の詳細な分類は行わないものとする。

(4)その他資産

組入れている資産を記載するものとする。

(5)資産複合

以下の小分類に該当する場合には当該小分類を併記することができる。

資産配分固定型：目論見書又は投資信託約款において、複数資産を投資対象とし、組入比率については固定的とする旨の記載があるものをいう。なお、組み合わせている資産を列挙するものとする。

資産配分変更型：目論見書又は投資信託約款において、複数資産を投資対象とし、組入比率については、機動的な変更を行なう旨の記載があるものもしくは固定的とする旨の記載がないものをいう。なお、組み合わせている資産を列挙するものとする。

2. 決算頻度による属性区分

年1回：目論見書又は投資信託約款において、年1回決算する旨の記載があるものをいう。

年2回：目論見書又は投資信託約款において、年2回決算する旨の記載があるものをいう。

年4回：目論見書又は投資信託約款において、年4回決算する旨の記載があるものをいう。

年6回(隔月)：目論見書又は投資信託約款において、年6回決算する旨の記載があるものをいう。

年12回(毎月)：目論見書又は投資信託約款において、年12回(毎月)決算する旨の記載があるものをいう。

日々：目論見書又は投資信託約款において、日々決算する旨の記載があるものをいう。

その他：上記属性にあてはまらない全てのものをいう。

3. 投資対象地域による属性区分(重複使用可能)

グローバル：目論見書又は投資信託約款において、組入資産による投資収益が世界の資産を源泉とする旨の記載があるものをいう。なお、「世界の資産」の中に「日本」を含むか含まないかを明確に記載するものとする。

日本：目論見書又は投資信託約款において、組入資産による投資収益が日本の資産を源泉とする旨の記載があるものをいう。

北米：目論見書又は投資信託約款において、組入資産による投資収益が北米地域の資産を源泉とする旨の記載があるものをいう。

欧州：目論見書又は投資信託約款において、組入資産による投資収益が欧州地域の資産を源泉とする旨の記載があるものをいう。

アジア：目論見書又は投資信託約款において、組入資産による投資収益が日本を除くアジア地域の資産を源泉とする旨の記載があるものをいう。

オセアニア：目論見書又は投資信託約款において、組入資産による投資収益がオセアニア地域の資産を源泉とする旨の記載があるものをいう。

中南米：目論見書又は投資信託約款において、組入資産による投資収益が中南米地域の資産を源泉とする旨の記載があるものをいう。

アフリカ：目論見書又は投資信託約款において、組入資産による投資収益がアフリカ地域の資産を源泉とする旨の記載があるものをいう。

中近東(中東)：目論見書又は投資信託約款において、組入資産による投資収益が中近東地域の資産を源泉とする旨の記載があるものをいう。

エマージング：目論見書又は投資信託約款において、組入資産による投資収益がエマージング地域(新興成長国(地域))の資産を源泉とする旨の記載があるものをいう。

4. 投資形態による属性区分

ファミリーファンド：目論見書又は投資信託約款において、親投資信託(ファンド・オブ・ファンズにのみ投資されるものを除く。)を投資対象として投資するものをいう。

ファンド・オブ・ファンズ：「投資信託等の運用に関する規則」第2条に規定するファンド・オブ・ファンズをいう。

5. 為替ヘッジによる属性区分

為替ヘッジあり：目論見書又は投資信託約款において、為替のフルヘッジ又は一部の資産に為替のヘッジを行う旨の記載があるものをいう。

為替ヘッジなし：目論見書又は投資信託約款において、為替のヘッジを行わない旨の記載があるもの又は為替のヘッジを行う旨の記載がないものをいう。

6. インデックスファンドにおける対象インデックスによる属性区分

日経225

TOPIX

その他の指数：前記指数にあてはまらない全てのものをいう。

7. 特殊型

ブル・ベア型：目論見書又は投資信託約款において、派生商品をヘッジ目的以外に用い、積極的に投資を行うとともに各種指数・資産等への連動若しくは逆連動(一定倍の連動若しくは逆連動を含む。)を目指す旨の記載があるものをいう。

条件付運用型：目論見書又は投資信託約款において、仕組債への投資またはその他特殊な仕組みを用いることにより、目標とする投資成果(基準価額、償還価額、収益分配金等)や信託終了日等が、明示的な指標等の値により定められる一定の条件によって決定される旨の記載があるものをいう。

ロング・ショート型/絶対収益追求型：目論見書又は投資信託約款において、特定の市場に左右されにくい収益の追求を目指す旨若しくはロング・ショート戦略により収益の追求を目指す旨の記載があるものをいう。

その他型：目論見書又は投資信託約款において、上記 から に掲げる属性のいずれにも該当しない特殊な仕組みあるいは運用手法の記載があるものをいう。

上記は、一般社団法人投資信託協会が定める分類方法に基づき記載しています。また、商品分類および属性区分の定義は一般社団法人投資信託協会が定める「商品分類に関する指針」を基に委託会社が作成したものです。なお、一般社団法人投資信託協会のホームページ(<https://www.toushin.or.jp/>)でもご覧頂けます。

ファンドの特色

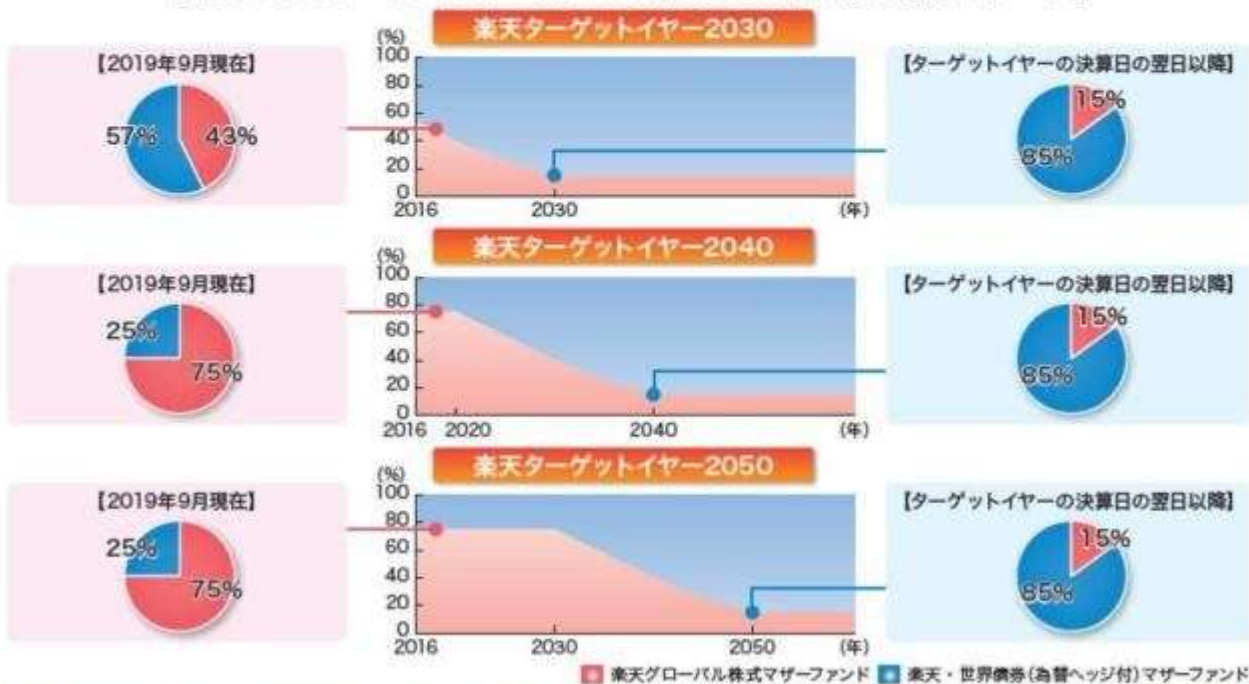
1 日本を含む先進国の株式および債券に分散投資

- ◆楽天グローバル株式マザーファンドおよび楽天・世界債券（為替ヘッジ付）マザーファンド（以下、両ファンドを総称して「マザーファンド」といいます。）受益証券を主要投資対象とします。
- ◆マザーファンド受益証券への投資を通じて、実質的に日本を含む先進国の株式および債券を主要投資対象として広く分散投資を行うことで、リスク分散を図りながら収益の獲得を目指します。
- ◆楽天グローバル株式マザーファンド受益証券における実質組入外貨建資産については、原則として為替ヘッジを行いません。楽天・世界債券（為替ヘッジ付）マザーファンド受益証券については、その主要投資対象とする投資信託証券を通じて、原則として実質組入外貨建資産の対円で為替ヘッジを行います。

2 ターゲットイヤーに向けて先進国の株式および債券の組入比率を調整

- ◆各ファンドが設定するターゲットイヤー（2030年、2040年、2050年）に向けて、楽天グローバル株式マザーファンド受益証券の組入を漸減させ、楽天・世界債券（為替ヘッジ付）マザーファンド受益証券の組入を漸増させます。なお、ターゲットイヤーの決算日の翌日以降は、マザーファンド受益証券の基本組入比率を一定とします。

【各ファンドのターゲットイヤーに向けて変化する基本組入比率推移のイメージ】



※2019年9月現在で計画している基本組入比率であり、将来の基本組入比率は市況動向等により変更となる場合があります。
 ※解約資金対応等のためファンドにおいて現金等を保有する必要があるため、実際の組入比率の推移は、上記とは異なることがあります。
 ※組入有価証券等の価格変動により、ファンドの実際の組入比率が、その時点での基本組入比率から乖離することがあります。
 なお、こうした乖離が一定水準以上となった場合には、基本組入比率の変更計画に基づく定期的なポートフォリオの見直し以外のタイミングであっても、その時点でポートフォリオの調整(リバランス)を行う場合があります。

資金動向、市況動向等に急激な変化が生じたとき等、ならびに投資信託財産の規模によっては、また、やむを得ない事情が発生した場合には、上記のような運用ができない場合があります。

3

学術的研究をベースにした、ディメンショナル独自の投資哲学による運用

- ◆ マザーファンド受益証券への投資を通じて、主として、ディメンショナル・ファンド・アドバイザーズ・リミテッドが運用する投資信託証券へ投資します。

※ディメンショナルは、ディメンショナル・ファンド・アドバイザーズ・リミテッドおよびその関係会社の総称です。また、ディメンショナル・ファンド・アドバイザーズ・リミテッドは、ディメンショナル・ファンド・アドバイザーズ・エルピー（米国）の子会社です。

【ディメンショナル・ファンド・アドバイザーズとは？】

- ◆ 投資哲学に賛同する機関投資家やFA（ファイナンシャル・アドバイザー）からの絶大な支持を受け、世界有数の運用会社としての地位を確立しています。



出所：ディメンショナル

※2019年3月31日現在、1米ドル=110.81円で換算

各拠点はディメンショナルのオフィス所在地です。“ディメンショナル”と記載がある場合、特定の事業体を示すものではなく、世界各国に展開するディメンショナルのグループ企業であるDimensional Fund Advisors LP、Dimensional Fund Advisors Ltd.、DFA Australia Limited、Dimensional Fund Advisors Canada ULC、Dimensional Fund Advisors Pte. Ltd.、Dimensional Japan Ltd.とDimensional Hong Kong Limitedを指します。

- ◆ 多くの著名学者をコンサルタントとして抱え、実証研究に裏付けされた運用手法を採用するほか、学术界や顧客との継続的な対話により、常に新たな運用手法を模索しています。



- ・ 学術研究の先導者たちによる研究によって、リスクとリターンにおける新たな知見を得ます。
- ・ ディメンショナルが投資戦略を立案し、顧客からの反応を学術研究者に伝え、さらなる検証と改善を加えます。
- ・ 実際の投資戦略により忠実な形で実証研究を続け、さらに堅固な理論や、経済学の知見に基づいた投資戦略を実現させます。

資金動向、市況動向等に急激な変化が生じたとき等、ならびに投資信託財産の規模によっては、また、やむを得ない事情が発生した場合には、上記のような運用ができない場合があります。

【ディメンショナル・ファンド・アドバイザーズの先進国株式運用の特徴】

◆学術的研究により、持続性や信頼性が確認された収益源に着目します。

●三つのポイント

- 企業規模
企業規模の相対的に小さい銘柄の比重を高めます
- 相対価格
相対的に割安な銘柄の比重を高めます
- 期待収益力
相対的に収益力の優れた銘柄の比重を高めます

〈ディメンショナルの先進国株式運用のポートフォリオイメージ〉



◆幅広い銘柄に分散投資します。

〈投資対象銘柄のイメージ〉



※ここでいう一般的な市場インデックスとは、MSCIワールド・インデックスを指します。MSCIワールド・インデックスとは、MSCI Inc.が開発した指数で、先進国株式の代表的な指数です。

◆柔軟かつ先進的なトレード手法により、取引コストなどの経費を最小限に抑制することを目指します。

従来のアクティブ運用	ディメンショナルの運用	インデックス運用
個別銘柄選定やファンダメンタルズ分析を重視するため、個別銘柄や景気分析にかかる人的コストや高い売買回転率に伴う取引コストがかさむ傾向があります	学術的実証データに基づいたポートフォリオ構築と柔軟かつ先進的なトレード手法により、取引コストなどの経費を抑制します	特定の指数に追随することを目指すため、指数の銘柄入れ替えに伴う直接、間接の取引コストがかさむ傾向があります

上記はディメンショナル・ファンド・アドバイザーズの先進国株式運用のイメージであり、特徴やその内容のすべてを表したものではありません。

資金動向、市況動向等に急激な変化が生じたとき等、ならびに投資信託財産の規模によっては、また、やむを得ない事情が発生した場合には、上記のような運用ができない場合があります。

【ディメンショナル・ファンド・アドバイザーズの世界債券運用の特徴】

- ◆ 学術的研究により、持続性や信頼性が確認された収益源に着目します。

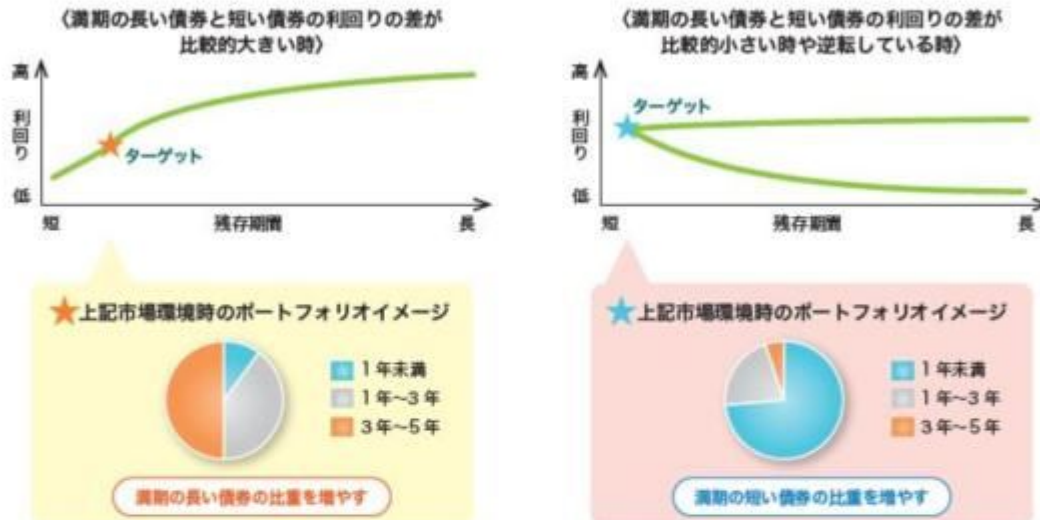
- 二つのポイント

- 期間プレミアム(=満期までの期間に応じた収益期待)

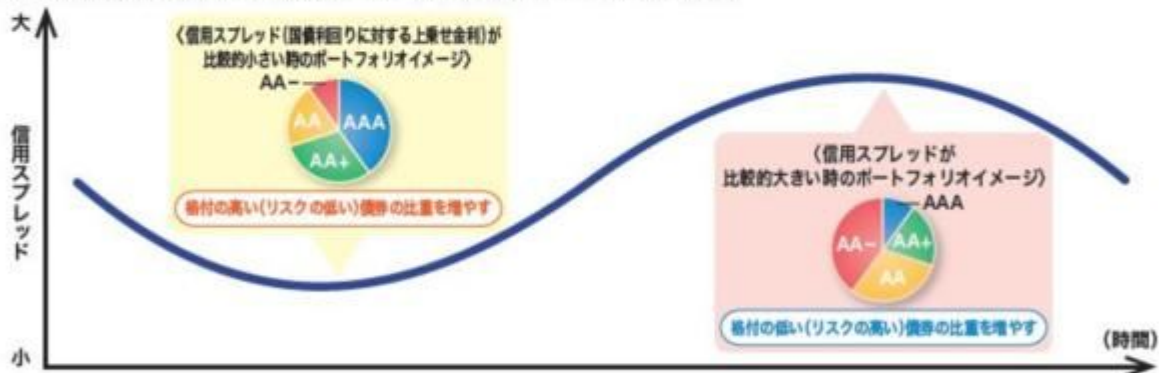
- クレジット(信用)プレミアム(=発行体の信用リスクの対価としての収益期待)

- ◆ 市場環境に合わせて、ポートフォリオの「満期までの残存期間別構成」と「格付別構成」を機動的に調整します。

- 満期までの残存期間別構成を調整する戦略(期間プレミアムに着目)



- 格付別構成を調整する戦略(クレジット(信用)プレミアムに着目)



- ◆ 個別銘柄やマクロ経済の分析にかかるコストや取引コストなどの経費を最小限に抑制することを目指します。

- 学術的実証データに基づいたポートフォリオ構築により、個別銘柄や景気分析にかかる人的コストを抑制します

- 柔軟かつ先進的なトレード手法により、取引コストを抑制します

上記はディメンショナル・ファンド・アドバイザーズの世界債券運用のイメージであり、特徴やその内容のすべてを表したものではありません。

資金動向、市況動向等に急激な変化が生じたとき等、ならびに投資信託財産の規模によっては、また、やむを得ない事情が発生した場合には、上記のような運用ができない場合があります。

ファンドの仕組み

当ファンドは、「楽天グローバル株式マザーファンド」および「楽天・世界債券（為替ヘッジ付）マザーファンド」を親投資信託（「マザーファンド」）とするファミリーファンド方式で運用します。

また、マザーファンドへの投資を通じて、先進国の株式および債券に分散投資する投資信託証券に投資します。なお、マザーファンドでは、投資対象ファンドのうち外国投資信託証券の組入れを高位に維持することを基本とします。



※投資対象ファンドについて、くわしくは、「投資対象ファンドの概要」をご参照下さい。

主な投資制限

- マザーファンド受益証券への投資割合には制限を設けません。
- 投資信託証券への実質投資割合には制限を設けません。
- 外貨建資産への実質投資割合には制限を設けません。
- 外貨建資産への直接投資は行いません。
- 株式への直接投資は行いません。
- デリバティブの直接利用は行いません。

分配方針

- 毎年9月20日（休業日の場合は翌営業日）に決算を行い、収益分配方針に基づき分配を行います。ただし、将来の分配金の支払いおよびその金額について保証するものではありません。
- 分配対象額の範囲は、繰越分を含めた経費控除後の利子・配当等収益および売買益（評価損益を含む）等の全額とします。
- 収益分配金額は、委託会社が基準価額水準、市況動向等を勘案して決定します。必ずしも分配が行われるものではありません。

資金動向、市況動向等に急激な変化が生じたとき等、ならびに投資信託財産の規模によっては、また、やむを得ない事情が発生した場合には、上記のような運用ができない場合があります。

信託金限度額

- ・ 各ファンド、1,000億円を限度として信託金を追加することができます。
- ・ 委託会社は受託会社と合意のうえ、当該限度額を変更することができます。

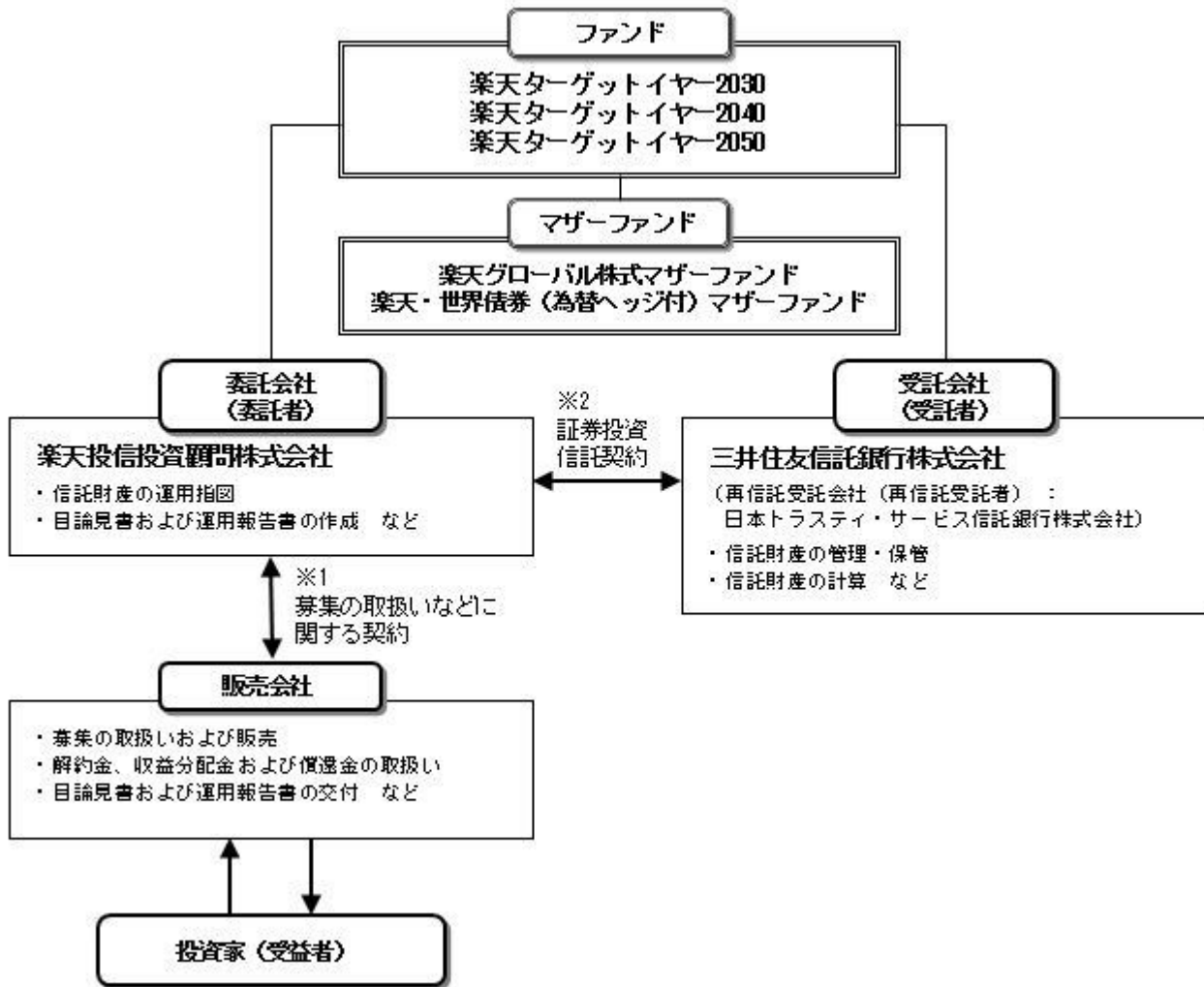
（2）【ファンドの沿革】

2016年10月 3日

・ファンドの信託契約締結、運用開始

（３）【ファンドの仕組み】

ファンドの仕組み



- 1 投資信託を販売するルールを委託会社と販売会社の間で規定したものです。販売会社が行なう募集の取扱い、収益分配金・償還金の支払い、解約請求の受付の業務範囲の取決めの内容などが含まれています。
- 2 投資信託を運営するルールを委託会社と受託会社の間で規定したものです。運用の基本方針、投資対象、投資制限、信託報酬、受益者の権利、募集方法の取決めの内容などが含まれています。

委託会社の概況（2019年9月末現在）

1）資本金

150百万円

2）沿革

2006年12月28日 「楽天投信株式会社」設立

2008年 1月31日 金融商品取引業者登録 [関東財務局長（金商）第1724号]

2009年 4月 1日 株式会社ポーラスター投資顧問と合併、商号を「楽天投信投資顧問株式会社」に変更

3）大株主の状況

名称	住所	所有株数	所有比率
楽天カード株式会社	東京都世田谷区玉川一丁目14番1号	13,000株	100%

2【投資方針】

（1）【投資方針】

< 楽天ターゲットイヤー2030 >

マザーファンド受益証券への投資を通じて、実質的に日本を含む先進国の株式および債券を主要投資対象として広く分散投資を行うことで、リスク分散を図りながら収益の獲得を目指します。

当初設定時のマザーファンド受益証券の基本組入比率に基づいて運用を開始し、2030年（以下「ターゲットイヤー」といいます。）に向けて、楽天グローバル株式マザーファンド受益証券の組入れを漸減させ、楽天・世界債券（為替ヘッジ付）マザーファンド受益証券の組入れを漸増させます。なお、ターゲットイヤーの決算日の翌日以降は、マザーファンド受益証券の基本組入比率を一定とします。

当初設定時のマザーファンド受益証券の基本組入比率は、楽天グローバル株式マザーファンド受益証券54%、楽天・世界債券（為替ヘッジ付）マザーファンド受益証券46%とし、ターゲットイヤーの決算日の翌日以降のマザーファンド受益証券の基本組入比率は、楽天グローバル株式マザーファンド受益証券15%、楽天・世界債券（為替ヘッジ付）マザーファンド85%とします。

楽天グローバル株式マザーファンド受益証券における実質組入外貨建資産については、原則として為替ヘッジを行いません。楽天・世界債券（為替ヘッジ付）マザーファンド受益証券については、その主要投資対象とする投資信託証券を通じて、原則として実質組入外貨建資産の対円での為替ヘッジを行います。

資金動向、市況動向等に急激な変化が生じたとき等ならびに投資信託財産の規模によっては、また、やむを得ない事情が発生した場合には、上記の運用ができない場合があります。

< 楽天ターゲットイヤー2040 >

マザーファンド受益証券への投資を通じて、実質的に日本を含む先進国の株式および債券を主要投資対象として広く分散投資を行うことで、リスク分散を図りながら収益の獲得を目指します。

当初設定時のマザーファンド受益証券の基本組入比率に基づいて運用を開始し、2040年（以下「ターゲットイヤー」といいます。）に向けて、楽天グローバル株式マザーファンド受益証券の組入れを漸減させ、楽天・世界債券（為替ヘッジ付）マザーファンド受益証券の組入れを漸増させます。なお、ターゲットイヤーの決算日の翌日以降は、マザーファンド受益証券の基本組入比率を一定とします。

当初設定時のマザーファンド受益証券の基本組入比率は、楽天グローバル株式マザーファンド受益証券75%、楽天・世界債券（為替ヘッジ付）マザーファンド受益証券25%とし、ターゲットイヤーの決算日の翌日以降のマザーファンド受益証券の基本組入比率は、楽天グローバル株式マザーファンド受益証券15%、楽天・世界債券（為替ヘッジ付）マザーファンド85%とします。

楽天グローバル株式マザーファンド受益証券における実質組入外貨建資産については、原則として為替ヘッジを行いません。楽天・世界債券（為替ヘッジ付）マザーファンド受益証券については、その主要投資対象とする投資信託証券を通じて、原則として実質組入外貨建資産の対円での為替ヘッジを行います。

資金動向、市況動向等に急激な変化が生じたとき等ならびに投資信託財産の規模によっては、また、やむを得ない事情が発生した場合には、上記の運用ができない場合があります。

< 楽天ターゲットイヤー2050 >

マザーファンド受益証券への投資を通じて、実質的に日本を含む先進国の株式および債券を主要投資対象として広く分散投資を行うことで、リスク分散を図りながら収益の獲得を目指します。

当初設定時のマザーファンド受益証券の基本組入比率に基づいて運用を開始し、2050年（以下「ターゲットイヤー」といいます。）に向けて、楽天グローバル株式マザーファンド受益証券の組入れを漸減させ、楽天・世界債券（為替ヘッジ付）マザーファンド受益証券の組入れを漸増させます。なお、ターゲットイヤーの決算日の翌日以降は、マザーファンド受益証券の基本組入比率を一定とします。

当初設定時のマザーファンド受益証券の基本組入比率は、楽天グローバル株式マザーファンド受益証券75%、楽天・世界債券（為替ヘッジ付）マザーファンド受益証券25%とし、ターゲットイヤーの決算日の翌日以降のマザーファンド受益証券の基本組入比率は、楽天グローバル株式マザーファンド受益証券15%、楽天・世界債券（為替ヘッジ付）マザーファンド85%とします。

楽天グローバル株式マザーファンド受益証券における実質組入外貨建資産については、原則として為替

ヘッジを行いません。楽天・世界債券(為替ヘッジ付)マザーファンド受益証券については、その主要投資対象とする投資信託証券を通じて、原則として実質組入外貨建資産の対円で為替ヘッジを行います。

資金動向、市況動向等に急激な変化が生じたとき等ならびに投資信託財産の規模によっては、また、やむを得ない事情が発生した場合には、上記の運用ができない場合があります。

(2)【投資対象】

<楽天ターゲットイヤー2030>

<楽天ターゲットイヤー2040>

<楽天ターゲットイヤー2050>

楽天グローバル株式マザーファンドおよび楽天・世界債券(為替ヘッジ付)マザーファンド(以下、両ファンドを総称して「マザーファンド」といいます。)受益証券を主要投資対象とします。

投資の対象とする資産の種類

この信託において投資の対象とする資産の種類は、次に掲げるものとします。

1) 次に掲げる特定資産(「特定資産」とは、投資信託及び投資法人に関する法律第2条第1項で定めるものをいいます。以下同じ。)

イ) 有価証券

ロ) 金銭債権

ハ) 約束手形

2) 次に掲げる特定資産以外の資産

イ) 為替手形

有価証券の指図範囲

委託者は、信託金を、主として楽天投信投資顧問株式会社を委託者とし、三井住友信託銀行株式会社を受託者として締結された次の1)および2)に掲げる親投資信託(以下総称して「マザーファンド」といいます。)の受益証券ならびに次の3)から7)までに掲げる有価証券(金融商品取引法第2条第2項の規定により有価証券とみなされる同項各号に掲げる権利を除きます。)に投資することを指図することができます。

1) 楽天グローバル株式マザーファンド

2) 楽天・世界債券(為替ヘッジ付)マザーファンド

3) コマーシャル・ペーパーおよび短期社債等

4) 外国または外国の者の発行する証券または証書で、3)の証券の性質を有するもの

5) 国債証券、地方債証券、特別の法律により法人の発行する債券および社債券(新株引受権証券と社債券が一体となった新株引受権付社債券の新株引受権証券および短期社債等を除きます。)

6) 外国法人が発行する譲渡性預金証書

7) 指定金銭信託の受益証券(金融商品取引法第2条第1項第14号で定める受益証券発行信託の受益証券に限ります。)

なお、5)の証券を以下「公社債」といい、公社債にかかる運用の指図は買い現先取引(売戻し条件付の買入れ)および債券貸借取引(現金担保付き債券借入れ)に限り行うことができるものとします。

金融商品の指図範囲

委託者は、信託金を、上記に掲げる有価証券のほか、次に掲げる金融商品(金融商品取引法第2条第2項の規定により有価証券とみなされる同項各号に掲げる権利を含みます。)により運用することを指図することができます。

1) 預金

2) 指定金銭信託(金融商品取引法第2条第1項第14号に規定する受益証券発行信託を除きます。)

3) コール・ローン

4) 手形割引市場において売買される手形

上記の規定にかかわらず、この信託の設定、解約、償還、投資環境の変動等への対応等、委託者が運用上必要と認めるときには、委託者は、信託金を、上記に掲げる金融商品により運用することの指図ができます。

<楽天グローバル株式マザーファンド>

投資信託証券を主要投資対象とします。

投資の対象とする資産の種類

この信託において投資の対象とする資産の種類は、次に掲げるものとします。

- 1) 次に掲げる特定資産（「特定資産」とは、投資信託及び投資法人に関する法律第2条第1項で定めるものをいいます。以下同じ。）
 - イ) 有価証券
 - ロ) 金銭債権
 - ハ) 約束手形
- 2) 次に掲げる特定資産以外の資産
 - イ) 為替手形

有価証券の指図範囲

委託者は、信託金を、主として別に定める投資信託証券 ならびに次に掲げる有価証券（金融商品取引法第2条第2項の規定により有価証券とみなされる同項各号に掲げる権利を除きます。）に投資することを指図します。

- 1) コマーシャル・ペーパーおよび短期社債等
- 2) 外国または外国の者の発行する証券または証書で、1)の証券または証書の性質を有するもの
- 3) 国債証券、地方債証券、特別の法律により法人の発行する債券および社債券（新株引受権証券と社債券とが一体となった新株引受権付社債券の新株引受権証券および短期社債等を除きます。）
- 4) 外国法人が発行する譲渡性預金証書
- 5) 指定金銭信託の受益証券（金融商品取引法第2条第1項第14号で定める受益証券発行信託の受益証券に限ります。）

なお、3)の証券を以下「公社債」といい、公社債にかかる運用の指図は買い現先取引（売戻し条件付の買入れ）および債券貸借取引（現金担保付き債券借入れ）に限り行うことができるものとします。

金融商品の指図範囲

委託者は、信託金を、上記 に掲げる有価証券のほか、次に掲げる金融商品（金融商品取引法第2条第2項の規定により有価証券とみなされる同項各号に掲げる権利を含みます。）により運用することを指図することができます。

- 1) 預金
- 2) 指定金銭信託（金融商品取引法第2条第1項第14号に規定する受益証券発行信託を除きます。）
- 3) コール・ローン
- 4) 手形割引市場において売買される手形

上記 の規定にかかわらず、この信託の設定、解約、償還、投資環境の変動等への対応等、委託者が運用上必要と認めるときは、委託者は、信託金を、上記 に掲げる金融商品により運用することの指図ができます。

2019年9月30日現在「別に定める投資信託証券」は、「（参考）マザーファンドが投資対象とする投資信託証券（投資対象ファンド）の概要」の通りとします。

< 楽天・世界債券（為替ヘッジ付）マザーファンド >

投資信託証券を主要投資対象とします。

投資の対象とする資産の種類

この信託において投資の対象とする資産の種類は、次に掲げるものとします。

- 1) 次に掲げる特定資産（「特定資産」とは、投資信託及び投資法人に関する法律第2条第1項で定めるものをいいます。以下同じ。）
 - イ) 有価証券
 - ロ) 金銭債権
 - ハ) 約束手形
- 2) 次に掲げる特定資産以外の資産
 - イ) 為替手形

有価証券の指図範囲

委託者は、信託金を、主として別に定める投資信託証券 ならびに次に掲げる有価証券（金融商品取引法第2条第2項の規定により有価証券とみなされる同項各号に掲げる権利を除きます。）に投資することを指図します。

- 1) コマーシャル・ペーパーおよび短期社債等
- 2) 外国または外国の者の発行する証券または証書で、1)の証券または証書の性質を有するもの
- 3) 国債証券、地方債証券、特別の法律により法人の発行する債券および社債券（新株引受権証券と社債券とが一体となった新株引受権付社債券の新株引受権証券および短期社債等を除きます。）
- 4) 外国法人が発行する譲渡性預金証書
- 5) 指定金銭信託の受益証券（金融商品取引法第2条第1項第14号で定める受益証券発行信託の受益証券に限ります。）

なお、3)の証券を以下「公社債」といい、公社債にかかる運用の指図は買い現先取引（売戻し条件付の買入れ）および債券貸借取引（現金担保付き債券借入れ）に限り行うことができます。

金融商品の指図範囲

委託者は、信託金を、上記に掲げる有価証券のほか、次に掲げる金融商品（金融商品取引法第2条第2項の規定により有価証券とみなされる同項各号に掲げる権利を含みます。）により運用することを指図することができます。

- 1) 預金
- 2) 指定金銭信託（金融商品取引法第2条第1項第14号に規定する受益証券発行信託を除きます。）
- 3) コール・ローン
- 4) 手形割引市場において売買される手形

上記の規定にかかわらず、この信託の設定、解約、償還、投資環境の変動等への対応等、委託者が運用上必要と認めるときは、委託者は、信託金を、上記に掲げる金融商品により運用することの指図ができます。

2019年9月30日現在「別に定める投資信託証券」は、「（参考）マザーファンドが投資対象とする投資信託証券（投資対象ファンド）の概要」の通りとします。

投資対象とするマザーファンドの概要

<楽天グローバル株式マザーファンド>

運用の基本方針	
基本方針	この投資信託は、投資信託財産の成長を目指して運用を行います。
主な投資対象	投資信託証券を主要投資対象とします。
投資態度	別に定める投資信託証券への投資を通じて、先進国株式を主要投資対象として広く分散投資を行うことで、リスク分散を図りながら収益の獲得を目指します。また、投資信託財産の一部を、別に定める投資信託証券のうち記載の資産クラスを主な投資対象とする上場投資信託証券に投資します。投資信託証券への投資割合は、原則として高位を維持します。組入外貨建資産については、原則として為替ヘッジを行いません。資金動向、市況動向等に急激な変化が生じたとき等ならびに投資信託財産の規模によっては、また、やむを得ない事情が発生した場合には、上記の運用ができない場合があります。
主な投資制限	投資信託証券への投資割合には制限を設けません。 外貨建資産への投資割合には制限を設けません。 株式への直接投資は行いません。
収益分配	収益分配は行いません。
ファンドに係る費用	
信託報酬	ありません。
申込手数料	ありません。
信託財産留保額	ありません。
その他の費用など	組入る有価証券の売買時の売買委託手数料、信託事務の処理に要する諸費用、信託財産に関する租税など。 上記費用に付随する消費税等相当額を含みます。
その他	
委託会社	楽天投信投資顧問株式会社

受託会社	三井住友信託銀行株式会社
------	--------------

< 楽天・世界債券（為替ヘッジ付）マザーファンド >

運用の基本方針	
基本方針	この投資信託は、投資信託財産の成長を目指して運用を行います。
主な投資対象	投資信託証券を主要投資対象とします。
投資態度	別に定める投資信託証券への投資を通じて、先進国債券を主要投資対象として広く分散投資を行うことで、リスク分散を図りながら収益の獲得を目指します。また、投資信託財産の一部を、別に定める投資信託証券のうち記載の資産クラスを主な投資対象とする上場投資信託証券に投資します。投資信託証券への投資割合は、原則として高位を維持します。主要投資対象とする別に定める投資信託証券において、原則として組入外貨建資産の対円での為替ヘッジを行います。資金動向、市況動向等に急激な変化が生じたとき等ならびに投資信託財産の規模によっては、また、やむを得ない事情が発生した場合には、上記の運用ができない場合があります。
主な投資制限	投資信託証券への投資割合には制限を設けません。 外貨建資産への投資割合には制限を設けません。 株式への直接投資は行いません。
収益分配	収益分配は行いません。
ファンドに係る費用	
信託報酬	ありません。
申込手数料	ありません。
信託財産留保額	ありません。
その他の費用など	組入有価証券の売買時の売買委託手数料、信託事務の処理に要する諸費用、信託財産に関する租税など。 上記費用に付随する消費税等相当額を含みます。
その他	
委託会社	楽天投信投資顧問株式会社
受託会社	三井住友信託銀行株式会社

（参考）マザーファンドが投資対象とする投資信託証券（投資対象ファンド）の概要
下記概要は、2019年9月30日現在で委託会社が知り得る情報を基に作成しています。

1. 楽天グローバル株式マザーファンド

主要投資対象とする投資信託証券

ファンド名	ディメンショナル・ファンズ・ピーエルシー グローバル・コア・エクイティ・ファンド
形態	アイルランド籍 / 外国投資信託証券 / 円建て
運用目的および主な運用方針	中長期的なトータルリターンを最大化を目指します。主要な取引所で取引されている先進国株式を主要投資対象とし、広範な企業が発行する株式への分散投資を行います。運用にあたっては相対的に割安と判断される株式や時価総額の比較的小さな株式に比重を置いた投資を行い、収益性や流動性なども考慮の上、組入れ銘柄を選定します。

主な投資制限	<ul style="list-style-type: none"> ・ 主要な取引所で取引されている先進国株式を主要投資対象とし、新興国株式への投資は原則として純資産総額の20%を超えないものとします。 ・ 原則として、単一の発行体当りの投資額は純資産総額の10%を超えないものとします。 ・ 原則として、為替ヘッジは行いません。 				
申込手数料	ありません。				
管理報酬等	<p>ファンドでは、管理報酬等として運用報酬およびその他の費用がかかります。</p> <p>管理報酬等（実績）：年0.35%（2019年6月30日現在）</p> <table border="1"> <tr> <td>運用報酬</td> <td>年0.30%</td> </tr> <tr> <td>その他の費用</td> <td>受託報酬、管理事務代行報酬、保管報酬、登録・名義書換事務代行報酬、受益者サービス報酬がファンドから支払われるほか、ファンドにかかる事務の処理等に要する諸費用（監査費用、法律顧問への報酬、印刷費用等を含みます。）が、ファンドより実費にて支払われます。また、その他、組入資産の売買委託手数料等取引に要する費用、投資信託財産に関する租税等もファンドの負担となります。</td> </tr> </table>	運用報酬	年0.30%	その他の費用	受託報酬、管理事務代行報酬、保管報酬、登録・名義書換事務代行報酬、受益者サービス報酬がファンドから支払われるほか、ファンドにかかる事務の処理等に要する諸費用（監査費用、法律顧問への報酬、印刷費用等を含みます。）が、ファンドより実費にて支払われます。また、その他、組入資産の売買委託手数料等取引に要する費用、投資信託財産に関する租税等もファンドの負担となります。
運用報酬	年0.30%				
その他の費用	受託報酬、管理事務代行報酬、保管報酬、登録・名義書換事務代行報酬、受益者サービス報酬がファンドから支払われるほか、ファンドにかかる事務の処理等に要する諸費用（監査費用、法律顧問への報酬、印刷費用等を含みます。）が、ファンドより実費にて支払われます。また、その他、組入資産の売買委託手数料等取引に要する費用、投資信託財産に関する租税等もファンドの負担となります。				
信託財産留保額	ありません。				
決算日	毎年11月30日				
投資顧問会社	ディメンショナル・ファンド・アドバイザーズ・リミテッド				

投資対象となる可能性のある上場投資信託証券（ETF）

ファンド名	運用会社	実質的な主要投資対象	運用の基本方針	管理報酬等（年）
シェアーズ MSCIワールド ETF	ブラックロック・ファンド・アドバイザーズ	先進国の株式	MSCIワールド指数に連動する運用成果を目指す	0.24%
シェアーズ・コア MSCIワールド UCITS ETF	ブラックロック・アセット・マネジメント・アイルランド・リミテッド	先進国の株式	MSCIワールド指数に連動する運用成果を目指す	0.20%

上記の内容は、今後変更になる場合があります。

2. 楽天・世界債券（為替ヘッジ付）マザーファンド

主要投資対象とする投資信託証券

ファンド名	ディメンショナル・ファンズ・ピーエルシー グローバル・ショート・フィクスト・インカム・ファンド
形態	アイルランド籍 / 外国投資信託証券 / 円建て
運用目的および主な運用方針	投資元本を保全しつつ、金利収入の最大化を目指します。高格付けの先進国国債、政府機関債、社債などを主要投資対象とし、為替ヘッジにより、為替リスクの影響を抑制しつつ、安定した収益の獲得を目指します。

主な投資制限	<ul style="list-style-type: none"> ・原則として、投資する公社債の残存期間は5年以内のものとします。 ・公社債への投資にあたっては、格付機関ムーディーズ格付Aa3、S&P格付AA-、またはフィッチ格付AA-以上の発行体に投資するものとします。格付がないものについては、運用会社がこれらと同等以上と判断するものとします。 ・短期金融商品への投資にあたっては、格付機関ムーディーズ格付Prime1、S&P格付A1以上、またはフィッチ格付F1以上の発行体に投資するものとします。 				
申込手数料	ありません。				
管理報酬等	<p>ファンドでは、管理報酬等として運用報酬およびその他の費用がかかります。</p> <p>管理報酬等（実績）：年0.29%（2019年6月30日現在）</p> <table border="1"> <tr> <td>運用報酬</td> <td>年0.25%</td> </tr> <tr> <td>その他の費用</td> <td>受託報酬、管理事務代行報酬、保管報酬、登録・名義書換事務代行報酬、受益者サービス報酬がファンドから支払われるほか、ファンドにかかる事務の処理等に要する諸費用（監査費用、法律顧問への報酬、印刷費用等を含みます。）が、ファンドより実費にて支払われます。また、その他、組入資産の売買委託手数料等取引に要する費用、投資信託財産に関する租税等もファンドの負担となります。</td> </tr> </table>	運用報酬	年0.25%	その他の費用	受託報酬、管理事務代行報酬、保管報酬、登録・名義書換事務代行報酬、受益者サービス報酬がファンドから支払われるほか、ファンドにかかる事務の処理等に要する諸費用（監査費用、法律顧問への報酬、印刷費用等を含みます。）が、ファンドより実費にて支払われます。また、その他、組入資産の売買委託手数料等取引に要する費用、投資信託財産に関する租税等もファンドの負担となります。
運用報酬	年0.25%				
その他の費用	受託報酬、管理事務代行報酬、保管報酬、登録・名義書換事務代行報酬、受益者サービス報酬がファンドから支払われるほか、ファンドにかかる事務の処理等に要する諸費用（監査費用、法律顧問への報酬、印刷費用等を含みます。）が、ファンドより実費にて支払われます。また、その他、組入資産の売買委託手数料等取引に要する費用、投資信託財産に関する租税等もファンドの負担となります。				
信託財産留保額	ありません。				
決算日	毎年11月30日				
投資顧問会社	ディメンショナル・ファンド・アドバイザーズ・リミテッド				

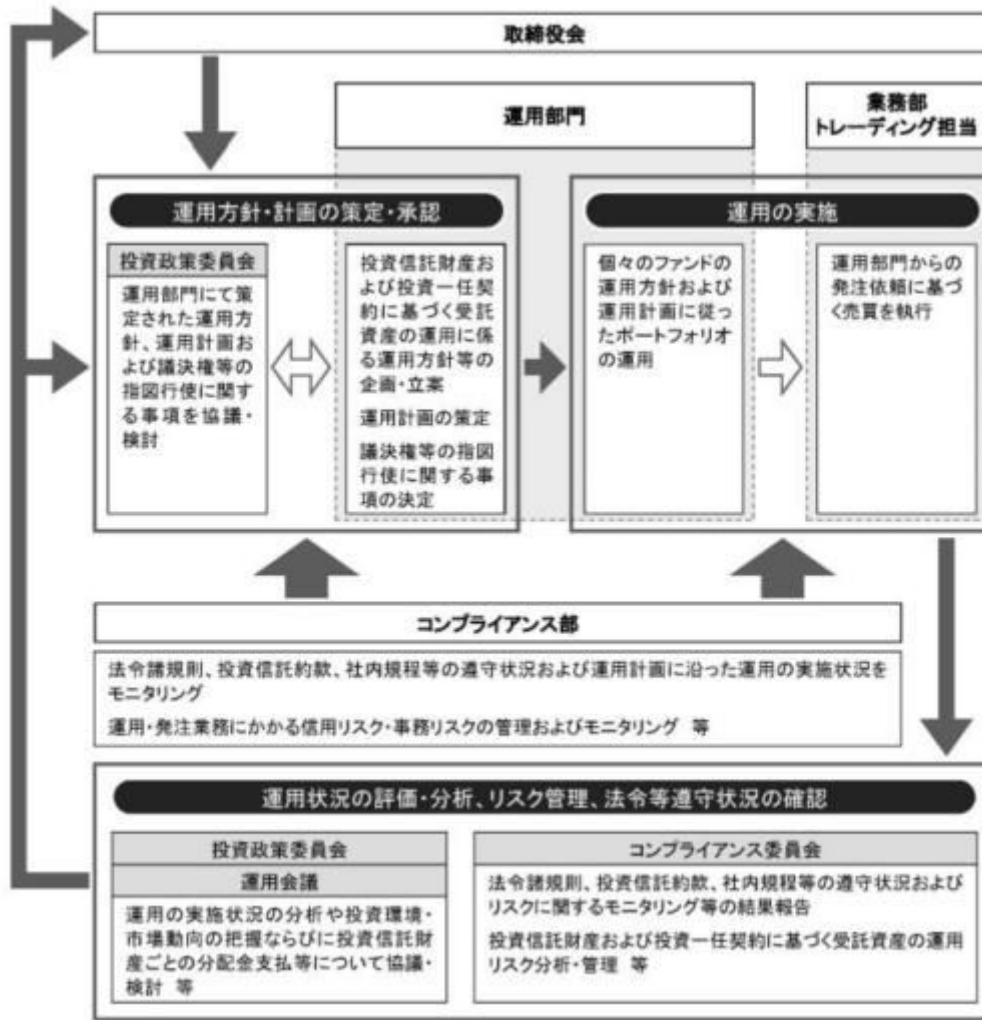
投資対象となる可能性のある上場投資信託証券（ETF）

ファンド名	運用会社	実質的な主要投資対象	運用の基本方針	管理報酬等（年）
シェアーズ・コア 米国債7-10年ETF（為替ヘッジあり）	ブラックロック・ジャパン株式会社	米国の債券	FTSE 米国債7-10年セレクト・インデックス（国内投信用 円ヘッジ円ベース）に連動する運用成果を目指す	0.154%（税抜0.14%）
シェアーズ世界国債 UCITS ETF	ブラックロック・アセット・マネジメント・アイルランド・リミテッド	先進国債券	FTSE G7 インデックスに連動する運用成果を目指す	0.20%

上記の内容は、今後変更になる場合があります。

（3）【運用体制】

委託会社における運用体制は、以下の通りです。



- ・「投資政策委員会」は、代表取締役が直轄する会議体として、運用部門が策定する運用計画、議決権等の指図行使に関する事項、ならびに投資信託財産および投資一任契約に基づく受託資産の運用に関する運用方針等その他の重要事項を協議・検討します。
- ・「運用会議」は、決定された運用計画を受けて、投資信託財産、または投資一任契約に基づく受託資産ごとの具体的な運用に関する事項、ならびに投資信託財産ごとの分配金支払等について協議・検討します。（但し、運用会議において協議・検討された事項で重要なものと判断される事項については投資政策委員会に報告します。）
- ・運用部門は「投資政策委員会」で決定された運用計画に従って運用を実行します。
- ・「コンプライアンス委員会」は、コンプライアンスおよびリスク管理に関する社内規程等、それらに関する具体的施策、ならびにそれらに関する重要な事項について協議・検討を行います。また、法令諸規則等の遵守状況および各種リスクに関するモニタリング等の結果報告を受け、それらについて必要な事項を協議・検討します。
- ・コンプライアンス部は、投資信託財産および投資一任契約に基づく受託資産の投資信託約款および運用ガイドライン等、法令諸規則等の遵守状況のモニタリングに関する業務ならびに投資信託財産および投資一任契約に基づく受託資産の運用リスク管理に関する業務等を行います。

当社では、ファンドの適正な運用、受益者との利益相反となる取引の未然防止を目的として「内部者取引管理規程」「利益相反管理規程」等の社内規程を設けております。また、「運用の基本方針」「運用業務規程」「運用管理規程」等を設け、ファンドの運用に関する基本的な事項を定めています。

上記体制は2019年9月末現在のものであり、今後変更となる場合があります。

（４）【分配方針】

収益分配方針

毎決算時に、原則として以下の方針に基づいて分配を行います。

- 1) 分配対象額の範囲は、繰越分を含めた経費控除後の利子・配当等収益および売買益（評価損益を含みます。）等の全額とします。
- 2) 収益分配金額は、委託者が基準価額水準、市況動向等を勘案して決定します。ただし、必ず分配を行うものではありません。
- 3) 留保益の運用については特に制限を設けず、運用の基本方針に基づいた運用を行います。

収益分配金の支払い

< 分配金再投資コース（自動けいぞく投資コース） >

原則として、収益分配金は税金を差し引いた後、無手数料で自動的に再投資されます。

< 分配金受取りコース（一般コース） >

毎計算期間終了日後1ヵ月以内の委託会社の指定する日（原則として決算日から起算して5営業日まで）から収益分配金を支払います。支払いは販売会社において行なわれます。

将来の分配金の支払いおよびその金額について保証するものではありません。

（5）【投資制限】

約款に定める投資制限

< 楽天ターゲットイヤー2030 >

< 楽天ターゲットイヤー2040 >

< 楽天ターゲットイヤー2050 >

- 1) マザーファンド受益証券への投資割合には制限を設けません。
- 2) 投資信託証券への実質投資割合には制限を設けません。
- 3) 外貨建資産への実質投資割合には制限を設けません。
- 4) 外貨建資産への直接投資は行いません。
- 5) 株式への直接投資は行いません。
- 6) デリバティブの直接利用は行いません。
- 7) 公社債の借入れ

イ) 委託者は、投資信託財産の効率的な運用に資するため、公社債の借入れの指図をすることができます。なお、当該公社債の借入れを行うにあたり、担保の提供が必要と認めるときは、担保の提供の指図を行うものとします。

ロ) イ) の借入れの指図は、当該借入れにかかる公社債の時価総額が投資信託財産の純資産総額の範囲内とします。

ハ) 投資信託財産の一部解約等の事由により、ロ) の借入れにかかる公社債の時価総額が投資信託財産の純資産総額を超えることとなった場合には、委託者は速やかに、その超える額に相当する借入れた公社債の一部を返還するための指図をするものとします。

ニ) イ) の借入れにかかる品借料は、投資信託財産中から支弁します。

8) 信用リスク集中回避のための投資制限

一般社団法人投資信託協会規則に定める一の者に対する株式等エクスポージャー、債券等エクスポージャーおよびデリバティブ等エクスポージャーの投資信託財産の純資産総額に対する比率は、原則として、それぞれ100分の10、合計で100分の20を超えないものとし、当該比率を超えることとなった場合には、委託者は、一般社団法人投資信託協会規則に従い当該比率以内となるよう調整を行うこととします。

9) 資金の借入れ

イ) 委託者は、投資信託財産の効率的な運用ならびに運用の安定性に資するため、一部解約に伴う支払資金の手当て（一部解約に伴う支払資金の手当てのために借入れた資金の返済を含みます。）を目的として、または再投資にかかる収益分配金の支払資金の手当てを目的として、資金借入れ（コール市場を通じる場合を含みます。）の指図をすることができます。なお、当該借入金をもって有価証券等の運用は行わないものとします。

ロ) 一部解約に伴う支払資金の手当てにかかる借入期間は、受益者への解約代金支払開始日から投資信託財産で保有する有価証券等の売却代金の受渡日までの間または受益者への解約代金支払開始日から投資信託財産で保有する有価証券等の解約代金入金日までの間もしくは受益者への解約代金支払開始日から投資信託財産で保有する有価証券等の償還金の入金日までの期間が5営業日以内である場合の当該期間とし、資金借入額は当該有価証券等の売却代金、解約代金および償還金の

合計額を限度とします。ただし、資金の借入額は、借入指図を行う日における投資信託財産の純資産総額の100分の10を超えないこととします。

八) 収益分配金の再投資にかかる借入期間は、投資信託財産から収益分配金が支弁される日からその翌営業日までとし、資金借入額は収益分配金の再投資額を限度とします。

二) 借入金の利息は投資信託財産中より支弁します。

< 楽天グローバル株式マザーファンド >

1) 投資信託証券への投資割合には制限を設けません。

2) 外貨建資産への投資割合には制限を設けません。

3) 株式への直接投資は行いません。

4) 公社債の借入れ

イ) 委託者は、投資信託財産の効率的な運用に資するため、公社債の借入れの指図をすることができます。なお、当該公社債の借入れを行うにあたり、担保の提供が必要と認められたときは、担保の提供の指図を行うものとします。

ロ) イ) の借入れの指図は、当該借入れにかかる公社債の時価総額が投資信託財産の純資産総額の範囲内とします。

八) 投資信託財産の一部解約等の事由により、ロ) の借入れにかかる公社債の時価総額が投資信託財産の純資産総額を超えることとなった場合には、委託者は速やかに、その超える額に相当する借り入れた公社債の一部を返還するための指図をするものとします。

二) イ) の借入れにかかる品借料は、投資信託財産中から支弁します。

5) 特別の場合の外貨建有価証券への投資制限

外貨建有価証券への投資については、わが国の国際収支上の理由等により特に必要と認められる場合には、制約されることがあります。

6) 外国為替予約取引の指図

委託者は、投資信託財産の効率的な運用に資するため、ならびに為替変動リスクを回避するため、外国為替の売買の予約取引の指図をすることができます。

7) 信用リスク集中回避のための投資制限

イ) 同一銘柄の投資信託証券への投資割合には、制限を設けません。ただし、委託者は、当該投資信託証券が一般社団法人投資信託協会の規則に定めるエクスポージャーがルックスルーできる場合に該当しないときは、投資信託財産に属する当該同一銘柄の投資信託証券の時価総額が、投資信託財産の純資産総額の100分の10を超えることとなる投資の指図をしません。

ロ) 一般社団法人投資信託協会規則に定める一者に対する株式等エクスポージャー、債券等エクスポージャーおよびデリバティブ等エクスポージャーの投資信託財産の純資産総額に対する比率は、原則として、それぞれ100分の10、合計で100分の20を超えないものとし、当該比率を超えることとなった場合には、委託者は、一般社団法人投資信託協会規則に従い当該比率以内となるよう調整を行うこととします。

< 楽天・世界債券（為替ヘッジ付）マザーファンド >

1) 投資信託証券への投資割合には制限を設けません。

2) 外貨建資産への投資割合には制限を設けません。

3) 株式への直接投資は行いません。

4) 公社債の借入れ

イ) 委託者は、投資信託財産の効率的な運用に資するため、公社債の借入れの指図をすることができます。なお、当該公社債の借入れを行うにあたり、担保の提供が必要と認められたときは、担保の提供の指図を行うものとします。

ロ) イ) の借入れの指図は、当該借入れにかかる公社債の時価総額が投資信託財産の純資産総額の範囲内とします。

八) 投資信託財産の一部解約等の事由により、ロ) の借入れにかかる公社債の時価総額が投資信託財産の純資産総額を超えることとなった場合には、委託者は速やかに、その超える額に相当する借り入れた公社債の一部を返還するための指図をするものとします。

二) イ) の借入れにかかる品借料は、投資信託財産中から支弁します。

5) 特別の場合の外貨建有価証券への投資制限

外貨建有価証券への投資については、わが国の国際収支上の理由等により特に必要と認められる場合

には、制約されることがあります。

6) 外国為替予約取引の指図

委託者は、投資信託財産の効率的な運用に資するため、ならびに為替変動リスクを回避するため、外国為替の売買の予約取引の指図をすることができます。

7) 信用リスク集中回避のための投資制限

イ) 同一銘柄の投資信託証券への投資割合には、制限を設けません。ただし、委託者は、当該投資信託証券が一般社団法人投資信託協会の規則に定めるエクスポージャーがルックスルーできる場合に該当しないときは、投資信託財産に属する当該同一銘柄の投資信託証券の時価総額が、投資信託財産の純資産総額の100分の10を超えることとなる投資の指図をしません。

ロ) 一般社団法人投資信託協会規則に定める一の者に対する株式等エクスポージャー、債券等エクスポージャーおよびデリバティブ等エクスポージャーの投資信託財産の純資産総額に対する比率は、原則として、それぞれ100分の10、合計で100分の20を超えないものとし、当該比率を超えることとなった場合には、委託者は、一般社団法人投資信託協会規則に従い当該比率以内となるよう調整を行うこととします。

法令による投資制限

同一法人の発行する株式（投資信託及び投資法人に関する法律）

同一法人の発行する株式について、委託会社が運用の指図を行なう投資信託全体で、当該株式の議決権の過半数を保有することとなる取引は行ないません。

3【投資リスク】

(1) 基準価額の変動要因およびその他の留意点

ファンドがマザーファンドを通じて実質的に投資する投資信託証券に組み入れられた有価証券等（外貨建資産には為替変動リスクもあります。）の値動きにより、基準価額は変動します。投資信託は預貯金と異なります。投資信託財産に生じた利益および損失は、すべて受益者に帰属します。投資家の皆様の投資元本は保証されているものではなく、基準価額の下落により損失を被り、投資元本を割り込むことがあります。

投資家の皆様には、ファンドが有するリスクについてご理解のうえ投資判断をしていただくようお願いいたします。なお、以下に記載するリスクは、当ファンドにかかる全てのリスクを網羅しておりませんのでご留意下さい。

株価変動リスク

当ファンドが実質的に投資する株式の価格は、国内外の政治・経済情勢、発行企業の業績、市場の需給関係等の影響を受け変動します。当該株式の価格が変動すれば基準価額の変動要因となります。

金利変動リスク

当ファンドが実質的に投資する債券（公社債等）の価格は、市場金利の水準の動向により変動します。当該債券（公社債等）の価格が変動すれば基準価額の変動要因となります。

為替変動リスク

当ファンドは、実質的に投資する外国の有価証券等について、部分的に対円で為替ヘッジを行いますが、完全にはヘッジしないため、基準価額は為替変動の影響を受けます。また、為替ヘッジを行うにあたり、円金利がヘッジ対象通貨の金利より低い場合に発生する金利差相当分を含むヘッジコストがかかるため、基準価額の変動要因となります。

流動性リスク

当ファンドが実質的に投資する有価証券等の流動性は、その需給、市場に対する相場見通し、経済・金融情勢等の変化や、当該有価証券等が売買される市場の規模や厚み、市場参加者の差異等の影響を受けます。当該有価証券等の流動性が低下した場合、市場実勢から期待できる価格で売買が実行できず、不利な条件での売買を強いられる可能性があります。その場合、基準価額が下落する要因となります。

信用リスク

当ファンドが実質的に投資する有価証券等の発行体の倒産、財務状況または信用状況の悪化等の影響により、当該有価証券等の価格が下落した場合は、基準価額が下落する要因となります。

カントリー・リスク

当ファンドは、実質的に海外の金融・証券市場に投資を行うため、当該国・地域の政治、経済および

社会情勢の変化により金融・証券市場が混乱した場合には、基準価額が大幅に下落する可能性があります。また、投資対象先が新興国市場の場合には、先進国に比べて、これらのリスクが高いことが想定されます。

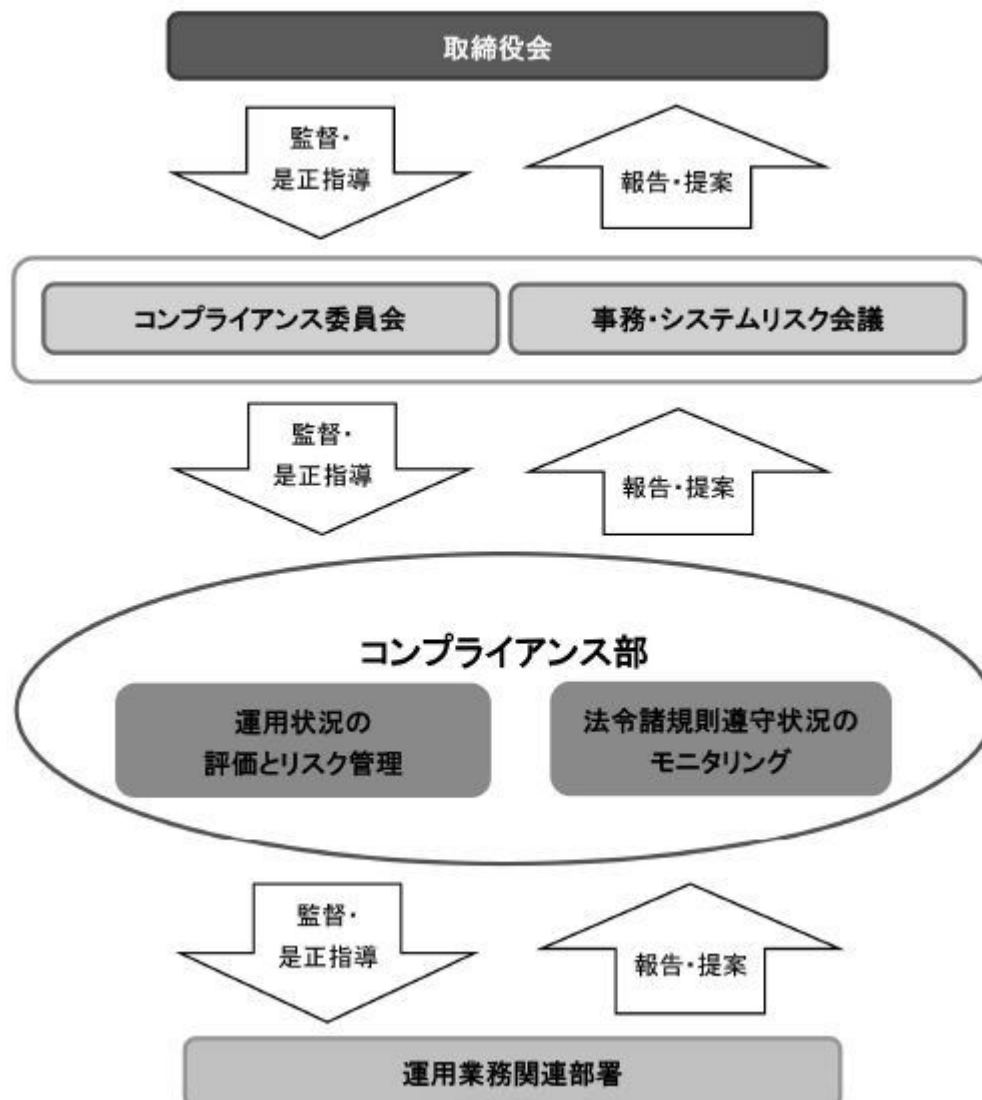
ファンドのリスクは、上記に限定されるものではありません。

<その他の留意点>

- 1) 当ファンドの取引に関しては、金融商品取引法第37条の6の規定（いわゆるクーリングオフ）の適用はありません。
- 2) 当ファンドに関連する法令・税制・会計等は、今後、変更される可能性があります。これに伴い、当ファンドの基準価額に影響がおよぶ場合があります。
- 3) 市況動向や資金動向等によっては、投資方針に沿った運用ができない可能性があります。
- 4) 投資対象とするマザーファンドにおいて、他のベビーファンドの資金変動等に伴う売買等が生じた場合などには、ファンドの基準価額に影響を及ぼす場合があります。

(2) リスク管理体制

委託会社におけるリスク管理体制は以下の通りです。



***全社リスク管理**

委託会社では、コンプライアンス部を設置し全社的なリスク管理を行っています。法令諸規則等の遵守状況やリスク管理状況については、コンプライアンス委員会や事務・システムリスク会議を通じて取締役会に報告されます。

また、コンプライアンス部は各種リスク（運用リスク、事務システムリスクなど）に関するモニタリングとその報告やリスクの低減にかかる施策などの構築を行っています。

***運用状況の評価・分析とリスク管理**

コンプライアンス部は、投資信託財産についての運用状況の評価・分析と運用プロセスおよびリスク管理状況のモニタリングを行い、その評価と分析の結果をコンプライアンス委員会に報告し、必要に応じて関連部にその対応等を指示し、適切な管理を行います。また、コンプライアンス委員会の内容は、毎月取締役会に報告されます。

上記体制は2019年9月末現在のものであり、今後変更となる場合があります。

参考情報

■ ファンドの年間騰落率および分配金再投資基準価額の推移

楽天ターゲットイヤー 2030



※上記5年間の各月末における直近1年間の騰落率および分配金再投資基準価額の推移を表示したものです。（当ファンドの設定日以降で、算出可能な期間についてのみ表示しています。）

※当ファンドの年間騰落率は、分配金再投資基準価額に基づいて計算した騰落率であり、実際の基準価額に基づいて計算した年間騰落率とは異なる場合があります。

※分配金再投資基準価額は、税引前の分配金を再投資したものとみなして計算した基準価額であり、実際の基準価額と異なる場合があります。（分配実績がない場合は、分配金再投資基準価額は基準価額と同じです。）

■ ファンドと他の代表的な資産クラスとの騰落率の比較



※当ファンドと代表的な資産クラスを定量的に比較できるよう、上記5年間の各月末における直近1年間の騰落率の平均・最大・最小を、当ファンドおよび他の代表的な資産クラスについて表示したものです。なお、当ファンドの騰落率は、設定日以降で算出可能な期間のみであり、代表的な資産クラスの対象期間と異なります。

当ファンドの対象期間：2017年10月～2019年9月

代表的な資産クラスの対象期間：2014年10月～2019年9月

※当ファンドの年間騰落率は、分配金再投資基準価額に基づいて計算した騰落率であり、実際の基準価額に基づいて計算した年間騰落率とは異なる場合があります。

※すべての資産クラスが当ファンドの投資対象とは限りません。

■ ファンドの年間騰落率および分配金再投資基準価額の推移

楽天ターゲットイヤー 2040

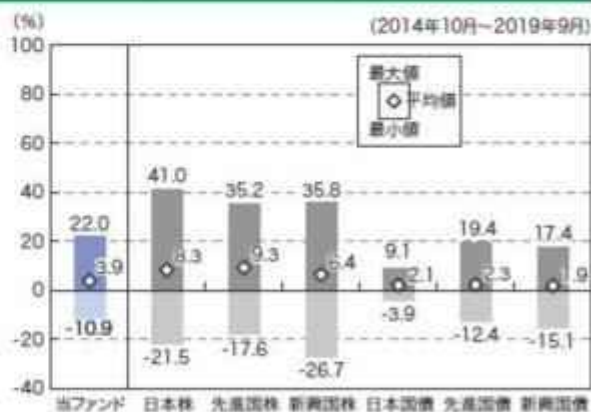


※上記5年間の各月末における直近1年間の騰落率および分配金再投資基準価額の推移を表示したものです。（当ファンドの設定日以降で、算出可能な期間についてのみ表示しています。）

※当ファンドの年間騰落率は、分配金再投資基準価額に基づいて計算した騰落率であり、実際の基準価額に基づいて計算した年間騰落率とは異なる場合があります。

※分配金再投資基準価額は、税引前の分配金を再投資したものとみなして計算した基準価額であり、実際の基準価額と異なる場合があります。（分配実績がない場合は、分配金再投資基準価額は基準価額と同じです。）

■ ファンドと他の代表的な資産クラスとの騰落率の比較



※当ファンドと代表的な資産クラスを定量的に比較できるよう、上記5年間の各月末における直近1年間の騰落率の平均・最大・最小を、当ファンドおよび他の代表的な資産クラスについて表示したものです。なお、当ファンドの騰落率は、設定日以降で算出可能な期間のみであり、代表的な資産クラスの対象期間と異なります。

当ファンドの対象期間：2017年10月～2019年9月

代表的な資産クラスの対象期間：2014年10月～2019年9月

※当ファンドの年間騰落率は、分配金再投資基準価額に基づいて計算した騰落率であり、実際の基準価額に基づいて計算した年間騰落率とは異なる場合があります。

※すべての資産クラスが当ファンドの投資対象とは限りません。

■ ファンドの年間騰落率および分配金再投資基準価額の推移

楽天ターゲットイヤー 2050



※上記5年間の各月末における直近1年間の騰落率および分配金再投資基準価額の推移を表示したものです。（当ファンドの設定日以降で、算出可能な期間についてのみ表示しています。）

※当ファンドの年間騰落率は、分配金再投資基準価額に基づいて計算した騰落率であり、実際の基準価額に基づいて計算した年間騰落率とは異なる場合があります。

※分配金再投資基準価額は、税引前の分配金を再投資したものとみなして計算した基準価額であり、実際の基準価額と異なる場合があります。（分配実績がない場合は、分配金再投資基準価額は基準価額と同じです。）

■ ファンドと他の代表的な資産クラスとの騰落率の比較



※当ファンドと代表的な資産クラスを定量的に比較できるように、上記5年間の各月末における直近1年間の騰落率の平均・最大・最小を、当ファンドおよび他の代表的な資産クラスについて表示したものです。なお、当ファンドの騰落率は、設定日以降で算出可能な期間のみであり、代表的な資産クラスの対象期間と異なります。

当ファンドの対象期間：2017年10月～2019年9月

代表的な資産クラスの対象期間：2014年10月～2019年9月

※当ファンドの年間騰落率は、分配金再投資基準価額に基づいて計算した騰落率であり、実際の基準価額に基づいて計算した年間騰落率とは異なる場合があります。

※すべての資産クラスが当ファンドの投資対象とは限りません。

各資産クラスの騰落率は以下の各指数の騰落率です。

日本株…S&P日本総合指数(トータル・リターン、円ベース)

先進国株…S&P先進国総合指数(除く日本、トータル・リターン、円換算ベース)

新興国株…S&P新興国総合指数(トータル・リターン、円換算ベース)

日本国債…ブルームバーグ・バークレイズ・グローバル国債：日本インデックス(円ベース)

先進国債…ブルームバーグ・バークレイズ・グローバル国債(日本除く)インデックス(円ベース)

新興国債…ブルームバーグ・バークレイズ新興市場自国通貨建て高流動性国債インデックス(円ベース)

※海外の指数は、為替ヘッジなしによる投資を想定して、円換算しております。

※上記各指数に関する知的財産権その他の一切の権利は、その発行者および許諾者に帰属します。

4【手数料等及び税金】

(1)【申込手数料】

販売会社が定めるものとし、申込手数料率につきましては、販売会社にお問い合わせください。

- ・販売会社における申込手数料率は3.3%（税抜3%）が上限となっております。
- ・申込手数料の額（1口当たり）は、取得申込受付日の翌営業日の基準価額に申込手数料率を乗じて得た額とします。
- ・＜分配金再投資コース（自動けいぞく投資コース）＞の場合、収益分配金の再投資により取得する口数については、申込手数料はかかりません。

申込手数料は、購入時の商品説明ならびに事務手続き等にかかる費用の対価として、販売会社に支払われます。

(2)【換金（解約）手数料】

換金手数料

ありません。

信託財産留保額

ありません。

(3)【信託報酬等】

信託報酬

信託報酬の総額は、計算期間を通じて毎日、信託財産の純資産総額に対し年0.5775%（税抜0.525%）の率を乗じて得た額とします。

信託報酬の配分

信託報酬の配分（年率）は、以下の通りとします。

信託報酬 = 運用期間中の基準価額 × 信託報酬率	
委託会社	0.2750%（税抜0.250%）
販売会社	0.2750%（税抜0.250%）
受託会社	0.0275%（税抜0.025%）
合計	0.5775%（税抜0.525%）

役務の内容	
委託会社	委託した資金の運用の対価
販売会社	購入後の情報提供、交付運用報告書等各種書類の送付、口座内でのファンドの管理等の対価
受託会社	運用財産の管理、委託会社からの指図の実行の対価

各ファンドの信託報酬のほかに、各ファンドがマザーファンドを通じて投資する投資信託証券で、以下の管理報酬等が別途かかります。従って、各ファンドにおける実質的な信託報酬率は「楽天ターゲットイヤー2030」が年0.8975%（税込）程度、「楽天ターゲットイヤー2040」が年0.9175%（税込）程度、「楽天ターゲットイヤー2050」が年0.9175%（税込）程度です。

1. 楽天グローバル株式マザーファンド

ファンド名	管理報酬等（年）
ディメンショナル・ファンズ・ピーエルシー グローバル・コア・エクイティ・ファンド	0.35% ^{（注）}
シェアーズ MSCIワールド ETF	0.24%
シェアーズ・コア MSCI ワールド UCITS ETF	0.20%

（注）2019年6月30日現在。今後、投資内容等によりこの数値は変動します。

2. 楽天・世界債券（為替ヘッジ付）マザーファンド

ファンド名	管理報酬等（年）
ディメンショナル・ファンズ・ピーエルシー グローバル・ショート・フィクスト・インカム・ファンド	0.29% ^{（注）}
シェアーズ・コア米国債7-10年ETF（為替ヘッジあり）	0.154% （税抜0.14%）
シェアーズ世界国債 UCITS ETF	0.20%

（注）2019年6月30日現在。今後、投資内容等によりこの数値は変動します。

実質的な信託報酬率は、マザーファンドを通じて投資する投資信託証券における報酬を加味した実質的な信託報酬の概算値です。この値は目安であり、実際の投資信託証券の組入状況、運用状況等によって変動します。

投資信託証券の信託報酬等については、「第1 ファンドの状況 2 投資方針 （2）投資対象（参考）マザーファンドが投資対象とする投資信託証券（投資対象ファンド）の概要」をご参照ください。

支払時期

信託報酬（信託報酬に係る消費税等相当額を含みます。）は、日々計上され、毎計算期間の最初の6ヵ月終了日および毎計算期末または信託終了のときに、信託財産から支払います。

（４）【その他の手数料等】

投資信託財産に関する租税、信託事務の処理に要する諸費用、受託会社の立替えた立替金の利息、法定書類の作成・印刷・交付にかかる費用ならびに当該費用にかかる消費税等に相当する金額、およびその他投資信託財産の運営にかかる費用ならびに当該費用にかかる消費税等に相当する金額（「諸経費」といいます。）は、原則として受益者の負担とし、投資信託財産中から支弁します。ただし、委託会社は、投資信託財産の規模等を考慮して、当該諸経費の一部もしくはすべてを負担する場合があります。投資信託財産にかかる監査報酬は、受益者の負担とし、毎計算期間の最初の6ヵ月終了日および毎計算期末または信託終了時に当該監査報酬にかかる消費税等に相当する金額とともに投資信託財産中から支弁します。

「その他の手数料等」については、運用状況により変動するものであり、事前に料率や上限額を表示することができません。

費用・手数料等の合計額は、保有期間や運用の状況などに応じて異なり、あらかじめ見積もることができないため表示することができません。

（５）【課税上の取扱い】

課税上は、株式投資信託として取り扱われます。公募株式投資信託は税法上、少額投資非課税制度の適用対象です。

確定拠出年金の場合

確定拠出年金法に規定する資産管理機関および国民年金基金連合会の場合、所得税および地方税はかかりません。

なお、確定拠出年金制度の加入者については、確定拠出年金の積立金の運用にかかる税制が適用されません。

確定拠出年金でない場合

個人受益者の場合

1) 収益分配金に対する課税

収益分配金のうち課税扱いとなる普通分配金については配当所得として、20.315%（所得税15.315%および地方税5%）の税率による源泉徴収（原則として、確定申告は不要です。）が行なわれます。なお、確定申告を行ない、申告分離課税または総合課税（配当控除の適用はありません。）のいずれかを選択することもできます。

2) 解約金および償還金に対する課税

解約時および償還時の差益（譲渡益）^{*}については譲渡所得として、20.315%（所得税15.315%および地方税5%）の税率による申告分離課税の対象となり、確定申告が必要となります。なお、源泉徴収ありの特定口座（源泉徴収選択口座）を選択している場合は、20.315%（所得税15.315%および地方税5%）の税率による源泉徴収（原則として、確定申告は不要です。）が行なわれます。

^{*} 解約価額および償還価額から取得費用（申込手数料および当該手数料に係る消費税等相当額を含みます。）を控除した利益

確定申告等により、解約時および償還時の差損（譲渡損失）については、上場株式等の譲渡益、上場株式等の配当等および特定公社債等の利子所得（申告分離課税を選択したものに限り）と損益通算が可能です。また、解約時および償還時の差益（譲渡益）、普通分配金および特定公社債等の利子所得（申告分離課税を選択したものに限り）については、上場株式等の譲渡損失と損益通算が可能です。

少額投資非課税制度「愛称：NISA（ニーサ）」をご利用の場合、毎年、年間120万円の範囲で新たに購入した公募株式投資信託などから生じる配当所得および譲渡所得が5年間非課税となります。ご利用になれるのは、満20歳以上の方で、販売会社で非課税口座を開設するなど、一定の条件に該当する方が対象となります。また、未成年者少額投資非課税制度（ジュニアNISA）をご利用の場合、20歳未満の居住者などを対象に、年間80万円の範囲で新たに購入した公募株式投資信託などから生じる配当所得および譲渡所得が5年間非課税となります。なお、確定拠出年金制度を通じて公募株式投資信託などを購入する場合は、NISAをご利用になれません。詳しくは、販売会社にお問い合わせください。

法人受益者の場合

1) 収益分配金、解約金、償還金に対する課税

収益分配金のうち課税扱いとなる普通分配金ならびに解約時および償還時の個別元本超過額については配当所得として、15.315%（所得税のみ）の税率による源泉徴収が行なわれます。源泉徴収された税金は、所有期間に応じて法人税から控除される場合があります。

2) 益金不算入制度の適用

益金不算入制度は適用されません。

買取請求による換金の際の課税については、販売会社にお問い合わせください。

個別元本

1) 各受益者の買付時の基準価額（申込手数料および当該手数料に係る消費税等相当額は含まれません。）が個別元本になります。

2) 受益者が同一ファンドを複数回お申込みの場合、1口当たりの個別元本は、申込口数で加重平均した値となります。ただし、個別元本は、複数支店で同一ファンドをお申込みの場合などにより把握方法が異なる場合がありますので、販売会社にお問い合わせください。

普通分配金と元本払戻金(特別分配金)

1) 収益分配金には課税扱いとなる「普通分配金」と非課税扱いとなる「元本払戻金(特別分配金)」(元本の一部払戻しに相当する部分)の区分があります。

2) 受益者が収益分配金を受け取る際

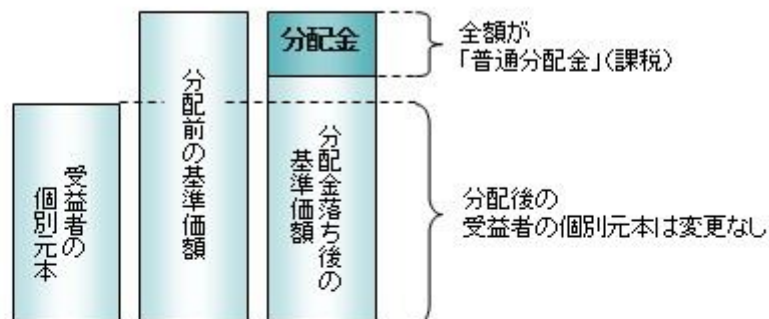
イ) 収益分配金落ち後の基準価額が、受益者の1口当たりの個別元本と同額かまたは上回っている場合には、当該収益分配金の全額が普通分配金となります。

ロ) 収益分配金落ち後の基準価額が、受益者の1口当たりの個別元本を下回っている場合には、収益分配金の範囲内でその下回っている部分の額が元本払戻金(特別分配金)となり、収益分配金から元本払戻金(特別分配金)を控除した金額が普通分配金となります。

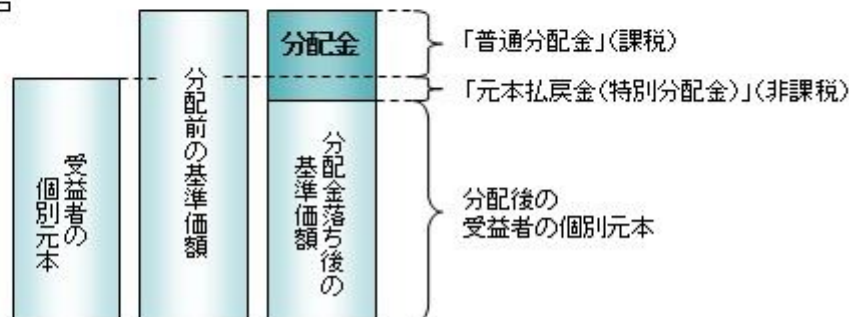
ハ) 収益分配金発生時に、その個別元本から元本払戻金(特別分配金)を控除した額が、その後の受益者の個別元本となります。

<分配金に関するイメージ図>

イ) の場合



ロ)、ハ) の場合



2020年1月1日以降の分配時において、外国税額控除の適用となった場合には、分配時の税金が上記と異なる場合があります。

上記は2019年9月末現在のものですので、税法または確定拠出年金法が改正された場合などには、税率などの課税上の取扱いが変更になる場合があります。税金の取扱いの詳細については、税務専門家などにご確認されることをお勧めします。

5 【運用状況】

【楽天ターゲットイヤー2030】

以下の運用状況は2019年9月30日現在です。

・投資比率とはファンドの純資産総額に対する当該資産の時価比率をいいます。

(1) 【投資状況】

資産の種類	国/地域	時価合計(円)	投資比率(%)
親投資信託受益証券	日本	561,784,851	99.89
現金・預金・その他の資産(負債控除後)		626,153	0.11
合計(純資産総額)		562,411,004	100.00

(2) 【投資資産】

【投資有価証券の主要銘柄】

イ. 評価額上位銘柄明細

国/地域	種類	銘柄名	数量又は 額面総額	帳簿価額 単価 (円)	帳簿価額 金額 (円)	評価額 単価 (円)	評価額 金額 (円)	投資 比率 (%)
日本	親投資信託受益証券	楽天・世界債券(為替ヘッジ付)マザーファンド	319,909,936	0.9930	317,670,567	0.9936	317,862,512	56.52
日本	親投資信託受益証券	楽天グローバル株式マザーファンド	176,999,013	1.3983	247,497,720	1.3781	243,922,339	43.37

ロ. 種類別の投資比率

種類	投資比率(%)
親投資信託受益証券	99.89
合計	99.89

【投資不動産物件】

該当事項はありません。

【その他投資資産の主要なもの】

該当事項はありません。

(3) 【運用実績】

【純資産の推移】

	純資産総額(百万円)	1口当たり純資産額(円)
--	------------	--------------

期別	分配落ち	分配付き	分配落ち	分配付き
第1計算期間末 (2017年 9月20日)	106	106	1.1294	1.1294
第2計算期間末 (2018年 9月20日)	301	301	1.1712	1.1712
第3計算期間末 (2019年 9月20日)	567	567	1.1625	1.1625
2018年 9月末日	306		1.1763	
10月末日	326		1.1266	
11月末日	356		1.1374	
12月末日	360		1.0818	
2019年 1月末日	390		1.1156	
2月末日	420		1.1446	
3月末日	441		1.1457	
4月末日	471		1.1668	
5月末日	469		1.1340	
6月末日	498		1.1512	
7月末日	522		1.1648	
8月末日	538		1.1379	
9月末日	562		1.1553	

【分配の推移】

期	期間	1口当たりの分配金（円）
第1期	2016年10月 3日～2017年 9月20日	0.0000
第2期	2017年 9月21日～2018年 9月20日	0.0000
第3期	2018年 9月21日～2019年 9月20日	0.0000

【収益率の推移】

期	期間	収益率（%）
第1期	2016年10月 3日～2017年 9月20日	12.94
第2期	2017年 9月21日～2018年 9月20日	3.70
第3期	2018年 9月21日～2019年 9月20日	0.74

(注)各計算期間の収益率は、計算期間末の基準価額（分配落ち）に当該計算期間の分配金を加算し、当該計算期間の直前の計算期間末の基準価額（分配落ち、以下「前期末基準価額」といいます。）を控除した額を前期末基準価額で除して得た数に100を乗じた数です。

(4) 【設定及び解約の実績】

期	期間	設定口数（口）	解約口数（口）
第1期	2016年10月 3日～2017年 9月20日	98,078,524	4,170,996
第2期	2017年 9月21日～2018年 9月20日	183,927,484	20,756,525

第3期	2018年 9月21日 ~ 2019年 9月20日	272,721,820	41,574,094
-----	---------------------------	-------------	------------

(注)第1計算期間の設定口数には、当初設定口数を含みます。

【楽天ターゲットイヤー2040】

以下の運用状況は2019年 9月30日現在です。

・投資比率とはファンドの純資産総額に対する当該資産の時価比率をいいます。

(1) 【投資状況】

資産の種類	国/地域	時価合計(円)	投資比率(%)
親投資信託受益証券	日本	583,174,254	99.99
現金・預金・その他の資産(負債控除後)		83,680	0.01
合計(純資産総額)		583,257,934	100.00

(2) 【投資資産】

【投資有価証券の主要銘柄】

イ. 評価額上位銘柄明細

国/地域	種類	銘柄名	数量又は 額面総額	帳簿価額 単価 (円)	帳簿価額 金額 (円)	評価額 単価 (円)	評価額 金額 (円)	投資 比率 (%)
日本	親投資信託受益証券	楽天グローバル株式マザーファンド	317,114,992	1.3983	443,448,970	1.3781	437,016,170	74.93
日本	親投資信託受益証券	楽天・世界債券(為替ヘッジ付)マザーファンド	147,099,521	0.9930	146,069,825	0.9936	146,158,084	25.06

ロ. 種類別の投資比率

種類	投資比率(%)
親投資信託受益証券	99.99
合計	99.99

【投資不動産物件】

該当事項はありません。

【その他投資資産の主要なもの】

該当事項はありません。

(3) 【運用実績】

【純資産の推移】

期別	純資産総額（百万円）		1口当たり純資産額（円）	
	分配落ち	分配付き	分配落ち	分配付き
第1計算期間末 (2017年 9月20日)	81	81	1.1959	1.1959
第2計算期間末 (2018年 9月20日)	334	334	1.2806	1.2806
第3計算期間末 (2019年 9月20日)	589	589	1.2520	1.2520
2018年 9月末日	348		1.2906	
10月末日	350		1.2029	
11月末日	373		1.2207	
12月末日	360		1.1230	
2019年 1月末日	397		1.1797	
2月末日	434		1.2296	
3月末日	458		1.2268	
4月末日	490		1.2655	
5月末日	487		1.2048	
6月末日	513		1.2324	
7月末日	545		1.2559	
8月末日	548		1.2035	
9月末日	583		1.2382	

【分配の推移】

期	期間	1口当たりの分配金（円）
第1期	2016年10月 3日～2017年 9月20日	0.0000
第2期	2017年 9月21日～2018年 9月20日	0.0000
第3期	2018年 9月21日～2019年 9月20日	0.0000

【収益率の推移】

期	期間	収益率（％）
第1期	2016年10月 3日～2017年 9月20日	19.59
第2期	2017年 9月21日～2018年 9月20日	7.08
第3期	2018年 9月21日～2019年 9月20日	2.23

(注)各計算期間の収益率は、計算期間末の基準価額（分配落ち）に当該計算期間の分配金を加算し、当該計算期間の直前の計算期間末の基準価額（分配落ち。以下「前期末基準価額」といいます。）を控除した額を前期末基準価額で除して得た数に100を乗じた数です。

(4) 【設定及び解約の実績】

期	期間	設定口数（口）	解約口数（口）
---	----	---------	---------

第1期	2016年10月 3日 ~ 2017年 9月20日	71,262,149	3,289,683
第2期	2017年 9月21日 ~ 2018年 9月20日	206,759,121	13,706,369
第3期	2018年 9月21日 ~ 2019年 9月20日	248,138,020	38,448,365

(注)第1計算期間の設定口数には、当初設定口数を含みます。

【楽天ターゲットイヤー2050】

以下の運用状況は2019年 9月30日現在です。

・投資比率とはファンドの純資産総額に対する当該資産の時価比率をいいます。

(1) 【投資状況】

資産の種類	国/地域	時価合計(円)	投資比率(%)
親投資信託受益証券	日本	304,625,097	99.91
現金・預金・その他の資産(負債控除後)		267,922	0.09
合計(純資産総額)		304,893,019	100.00

(2) 【投資資産】

【投資有価証券の主要銘柄】

イ. 評価額上位銘柄明細

国/地域	種類	銘柄名	数量又は 額面総額	帳簿価額 単価 (円)	帳簿価額 金額 (円)	評価額 単価 (円)	評価額 金額 (円)	投資 比率 (%)
日本	親投資信託受益証券	楽天グローバル株式マザーファンド	165,649,282	1.3979	231,561,132	1.3781	228,281,275	74.87
日本	親投資信託受益証券	楽天・世界債券(為替ヘッジ付)マザーファンド	76,835,570	0.9931	76,305,405	0.9936	76,343,822	25.04

ロ. 種類別の投資比率

種類	投資比率(%)
親投資信託受益証券	99.91
合計	99.91

【投資不動産物件】

該当事項はありません。

【その他投資資産の主要なもの】

該当事項はありません。

(3) 【運用実績】

【純資産の推移】

期別	純資産総額（百万円）		1口当たり純資産額（円）	
	分配落ち	分配付き	分配落ち	分配付き
第1計算期間末 (2017年 9月20日)	31	31	1.1946	1.1946
第2計算期間末 (2018年 9月20日)	144	144	1.2793	1.2793
第3計算期間末 (2019年 9月20日)	303	303	1.2512	1.2512
2018年 9月末日	150		1.2893	
10月末日	148		1.2021	
11月末日	164		1.2201	
12月末日	160		1.1224	
2019年 1月末日	182		1.1794	
2月末日	200		1.2293	
3月末日	213		1.2265	
4月末日	233		1.2651	
5月末日	235		1.2043	
6月末日	253		1.2320	
7月末日	271		1.2554	
8月末日	281		1.2030	
9月末日	304		1.2375	

【分配の推移】

期	期間	1口当たりの分配金（円）
第1期	2016年10月 3日～2017年 9月20日	0.0000
第2期	2017年 9月21日～2018年 9月20日	0.0000
第3期	2018年 9月21日～2019年 9月20日	0.0000

【収益率の推移】

期	期間	収益率（％）
第1期	2016年10月 3日～2017年 9月20日	19.46
第2期	2017年 9月21日～2018年 9月20日	7.09
第3期	2018年 9月21日～2019年 9月20日	2.20

(注)各計算期間の収益率は、計算期間末の基準価額（分配落ち）に当該計算期間の分配金を加算し、当該計算期間の直前の計算期間末の基準価額（分配落ち。以下「前期末基準価額」といいます。）を控除した額を前期末基準価額で除して得た数に100を乗じた数です。

（４）【設定及び解約の実績】

期	期間	設定口数（口）	解約口数（口）
第1期	2016年10月 3日～2017年 9月20日	31,703,735	4,984,805
第2期	2017年 9月21日～2018年 9月20日	96,006,496	9,765,917
第3期	2018年 9月21日～2019年 9月20日	149,808,844	19,852,839

(注)第1計算期間の設定口数には、当初設定口数を含みます。

(参考)

楽天グローバル株式マザーファンド

以下の運用状況は2019年 9月30日現在です。

・投資比率とはファンドの純資産総額に対する当該資産の時価比率をいいます。

投資状況

資産の種類	国/地域	時価合計（円）	投資比率（％）
投資信託受益証券	アメリカ	9,883	0.00
	アイルランド	1,034,618,061	99.61
	小計	1,034,627,944	99.61
現金・預金・その他の資産(負債控除後)		4,042,549	0.39
合計(純資産総額)		1,038,670,493	100.00

投資資産

投資有価証券の主要銘柄

イ. 評価額上位銘柄明細

国/地域	種類	銘柄名	数量又は 額面総額	帳簿価額 単価 (円)	帳簿価額 金額 (円)	評価額 単価 (円)	評価額 金額 (円)	投資 比率 (%)
アイルラ ンド	投資信託受益 証券	グローバル・コア・エクイティ・ ファンド	747,248.649	1,374.96	1,027,438,896	1,384.57	1,034,618,061	99.61
アメリカ	投資信託受益 証券	iShares MSCI World ETF	1	9,880.00	9,880	9,883.00	9,883	0.00

ロ. 種類別の投資比率

種類	投資比率（％）
投資信託受益証券	99.61
合計	99.61

投資不動産物件

該当事項はありません。

その他投資資産の主要なもの

該当事項はありません。

楽天・世界債券（為替ヘッジ付）マザーファンド

以下の運用状況は2019年 9月30日現在です。

・投資比率とはファンドの純資産総額に対する当該資産の時価比率をいいます。

投資状況

資産の種類	国/地域	時価合計（円）	投資比率（％）
投資信託受益証券	日本	7,125	0.00
	アイルランド	1,905,277,053	99.51
	小計	1,905,284,178	99.51
現金・預金・その他の資産（負債控除後）		9,427,841	0.49
合計（純資産総額）		1,914,712,019	100.00

投資資産

投資有価証券の主要銘柄

イ. 評価額上位銘柄明細

国/地域	種類	銘柄名	数量又は 額面総額	帳簿価額 単価 (円)	帳簿価額 金額 (円)	評価額 単価 (円)	評価額 金額 (円)	投資 比率 (%)
アイルラ ンド	投資信託受益 証券	グローバル・ショート・フィクス ト・インカム・ファンド	1,807,869.068	1,055.51	1,908,241,733	1,053.88	1,905,277,053	99.51
日本	投資信託受益 証券	i シェアーズ・コア 米国債7 - 1 0年ETF（為替ヘッジあり）	3	2,385	7,155	2,375	7,125	0.00

ロ. 種類別の投資比率

種類	投資比率（％）
投資信託受益証券	99.51
合計	99.51

投資不動産物件

該当事項はありません。

その他投資資産の主要なもの

該当事項はありません。

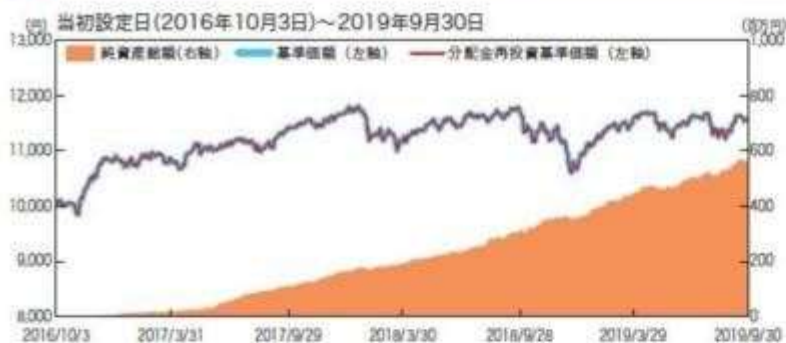
参考情報

運用実績

楽天ターゲットイヤー 2030

2019年9月30日現在 ※過去の実績を示したものであり、将来の成果を示唆・保証するものではありません。

基準価額・純資産の推移



基準価額	11,553円
純資産総額	562百万円

※「分配金再投資基準価額」は、税引前分配金を分配時にファンドへ再投資したものとみなして計算しています。
※基準価額の計算において信託報酬は控除しています。

分配の推移（10,000口当たり、税引前）

決算期	第1期 2017年9月	第2期 2018年9月	第3期 2019年9月	設定来累計
分配金	0円	0円	0円	0円

※分配金は、収益分配方針に基づいて委託会社が決定します。分配金が支払われない場合もあります。

主要な資産の状況

楽天グローバル株式マザーファンド

銘柄名	種類	国/地域	通貨	投資比率
ディメンショナル・ファンズ・ピーエルシー グローバル・コア・エクイティ・ファンド	投資信託証券	アイルランド	円	99.6%
iシェアーズ MSCI ワールド ETF	投資信託証券	アメリカ	米ドル	0.0%

※当ファンドの純資産総額に対し、上記マザーファンドを43.4%組入れています。

楽天・世界債券（為替ヘッジ付）マザーファンド

銘柄名	種類	国/地域	通貨	投資比率
ディメンショナル・ファンズ・ピーエルシー グローバル・ショート・フィクスト・インカム・ファンド	投資信託証券	アイルランド	円	99.5%
iシェアーズ・コア 米国債7-10年ETF（為替ヘッジあり）	投資信託証券	日本	円	0.0%


※当ファンドの純資産総額に対し、上記マザーファンドを56.5%組入れています。

※国/地域は、各投資信託証券の発行地です。

※投資比率は、各マザーファンドの純資産総額に対する各資産の評価額の比率です。

年間収益率の推移（暦年ベース）

当ファンドには、ベンチマークはありません。



※ファンドの「年間収益率」は、「税引前分配金再投資基準価額」の騰落率です。

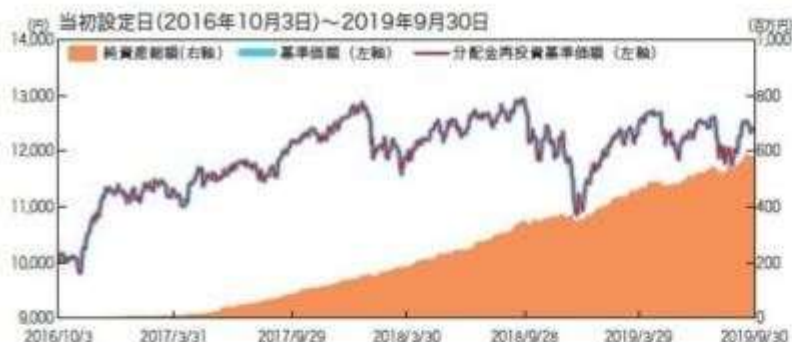
※2016年は設定日(2016年10月3日)から年末まで、2019年は9月末までの騰落率を表しています。

最新の運用状況については、委託会社のホームページでご確認いただけます。

楽天ターゲットイヤー 2040

2019年9月30日現在 ※過去の実績を示したものであり、将来の成果を示唆・保証するものではありません。

基準価額・純資産の推移



基準価額	12,382円
純資産総額	583百万円

※「分配金再投資基準価額」は、税引前分配金を分配時にファンドへ再投資したものとみなして計算しています。
 ※基準価額の計算において信託報酬は控除しています。

分配の推移 (10,000口当たり、税引前)

決算期	第1期 2017年9月	第2期 2018年9月	第3期 2019年9月	設定来累計
分配金	0円	0円	0円	0円

※分配金は、収益分配方針に基づいて委託会社が決定します。分配金が支払われない場合もあります。

主要な資産の状況

楽天グローバル株式マザーファンド

銘柄名	種類	国/地域	通貨	投資比率
ディメンショナル・ファンズ・ピーエルシー グローバル・コア・エクイティ・ファンド	投資信託証券	アイルランド	円	99.6%
iシェアーズ MSCI ワールド ETF	投資信託証券	アメリカ	米ドル	0.0%

※当ファンドの純資産総額に対し、上記マザーファンドを74.9%組入れています。

楽天・世界債券(為替ヘッジ付)マザーファンド

銘柄名	種類	国/地域	通貨	投資比率
ディメンショナル・ファンズ・ピーエルシー グローバル・ショート・フィクスト・インカム・ファンド	投資信託証券	アイルランド	円	99.5%
iシェアーズ・コア 米国債7-10年ETF(為替ヘッジあり)	投資信託証券	日本	円	0.0%

※当ファンドの純資産総額に対し、上記マザーファンドを25.1%組入れています。

※国/地域は、各投資信託証券の発行地です。

※投資比率は、各マザーファンドの純資産総額に対する各資産の評価額の比率です。

年間収益率の推移 (暦年ベース)

当ファンドには、ベンチマークはありません。



※ファンドの「年間収益率」は、「税引前分配金再投資基準価額」の騰落率です。

※2016年は設定日(2016年10月3日)から年末まで、2019年は9月末までの騰落率を表しています。

最新の運用状況については、委託会社のホームページでご確認いただけます。

楽天ターゲットイヤー 2050

2019年9月30日現在 ※過去の実績を示したものであり、将来の成果を示唆・保証するものではありません。

基準価額・純資産の推移



基準価額	12,375円
純資産総額	304百万円

※「分配金再投資基準価額」は、税引前分配金を分配時にファンドへ再投資したものとみなして計算しています。
 ※基準価額の計算において信託報酬は控除しています。

分配の推移 (10,000口当たり、税引前)

決算期	第1期 2017年9月	第2期 2018年9月	第3期 2019年9月	設定来累計
分配金	0円	0円	0円	0円

※分配金は、収益分配方針に基づいて委託会社が決定します。分配金が支払われない場合もあります。

主要な資産の状況

楽天グローバル株式マザーファンド

銘柄名	種類	国/地域	通貨	投資比率
ディメンショナル・ファンズ・ピーエルシー グローバル・コア・エクイティ・ファンド	投資信託証券	アイルランド	円	99.6%
iシェアーズ MSCI ワールド ETF	投資信託証券	アメリカ	米ドル	0.0%

※当ファンドの純資産総額に対し、上記マザーファンドを74.9%組入れています。

楽天・世界債券(為替ヘッジ付)マザーファンド

銘柄名	種類	国/地域	通貨	投資比率
ディメンショナル・ファンズ・ピーエルシー グローバル・ショート・フィクスト・インカム・ファンド	投資信託証券	アイルランド	円	99.5%
iシェアーズ・コア 米国債7-10年ETF(為替ヘッジあり)	投資信託証券	日本	円	0.0%

※当ファンドの純資産総額に対し、上記マザーファンドを25.0%組入れています。

※国/地域は、各投資信託証券の発行地です。

※投資比率は、各マザーファンドの純資産総額に対する各資産の評価額の比率です。

年間収益率の推移 (暦年ベース)

当ファンドには、ベンチマークはありません。



※ファンドの「年間収益率」は、「税引前分配金再投資基準価額」の騰落率です。

※2016年は設定日(2016年10月3日)から年末まで、2019年は9月末までの騰落率を表しています。

最新の運用状況については、委託会社のホームページでご確認いただけます。

第2【管理及び運営】

1【申込(販売)手続等】

- (1) 申込方法
販売会社所定の方法でお申し込みください。
- (2) コースの選択
収益分配金の受取方法によって、＜分配金再投資コース（自動けいぞく投資コース）＞と＜分配金受取りコース（一般コース）＞の2通りがあります。ただし、販売会社によって取扱コースは異なります。
＜分配金再投資コース（自動けいぞく投資コース）＞
収益分配金を自動的に再投資するコースです。
＜分配金受取りコース（一般コース）＞
収益分配金を再投資せず、その都度受け取るコースです。
販売会社によっては、取扱コースの名称が異なる場合があります。
- (3) 申込みの受付
販売会社の営業日に受け付けます。
- (4) 取扱時間
原則として、午後3時までに、販売会社所定の事務手続きが完了したものを当日の受付分とします。なお、上記時刻を過ぎた場合は、翌営業日の取扱いとなります。
- (5) 取得申込不可日
販売会社の営業日であっても、取得申込日が下記のいずれかに該当する場合は、取得の申込みの受付は行ないません。詳しくは、販売会社にお問い合わせください。
・ユーロネクスト・ダブリン（アイルランド証券取引所）の休業日
・ロンドン証券取引所の休業日
・ニューヨーク証券取引所の休業日
- (6) 申込金額
取得申込受付日の翌営業日の基準価額に取得申込口数を乗じて得た額に、申込手数料と当該手数料に係る消費税等相当額を加算した額です。
＜分配金再投資コース（自動けいぞく投資コース）＞において収益分配金を再投資する場合は、各計算期間終了日の基準価額とします。
- (7) 申込単位
販売会社が定める単位とします。
詳しくは、販売会社にお問い合わせください。
- (8) 申込代金の支払い
取得申込者は、申込金額を販売会社が指定する日までに販売会社へお支払いください。
- (9) 受付の中止および取消
委託会社は、金融商品取引所における取引の停止、外国為替取引の停止、決済機能の停止、この信託が実質的に主要投資対象とするいずれかの投資信託証券の取引の停止ならびに当該投資信託証券の評価価額の算出・発表が予定された時間にできない場合、投資対象国における非常事態による市場閉鎖、その他やむを得ない事情があるときは、取得の申込みの受付を中止すること、および既に受け付けた取得の申込みの受付を取り消すことができます。
金融商品取引法第2条第16項に規定する金融商品取引所および金融商品取引法第2条第8項第3号ロに規定する外国金融商品市場をいいます。

2【換金（解約）手続等】

<解約請求による換金>

- (1) 解約の受付
販売会社の営業日に受け付けます。
- (2) 取扱時間
原則として、午後3時までに、販売会社所定の事務手続きが完了したものを当日の受付分とします。なお、上記時刻を過ぎた場合は、翌営業日の取扱いとなります。
- (3) 解約請求不可日
販売会社の営業日であっても、解約請求日が下記のいずれかに該当する場合は、解約請求の受付は行ないません。詳しくは、販売会社にお問い合わせください。
・ユーロネクスト・ダブリン（アイルランド証券取引所）の休業日
・ロンドン証券取引所の休業日

- ・ニューヨーク証券取引所の休業日

(4) 解約制限

投資信託財産の資金管理を円滑に行うため、大口の換金申込には制限を設ける場合があります。

(5) 解約価額

解約請求受付日の翌営業日の基準価額とします。

- ・基準価額につきましては、販売会社または委託会社の照会先にお問い合わせください。

< 委託会社の照会先 >

楽天投信投資顧問株式会社

お客様窓口：電話番号03-6432-7746

受付時間：営業日の午前9時から午後5時まで

ホームページアドレス：<http://www.rakuten-toushin.co.jp/>

(6) 手取額

1口当たりの手取額は、解約価額から解約に係る所定の税金を差し引いた金額となります。
税法が改正された場合などには、税率などの課税上の取扱いが変更になる場合があります。
詳しくは、「課税上の取扱い」をご覧ください。

(7) 解約単位

販売会社が定める単位とします。
詳しくは、販売会社にお問い合わせください。

(8) 解約代金の支払い

原則として、解約請求受付日から起算して7営業日目からお支払いします。

(9) 受付の中止および取消

- ・委託会社は、金融商品取引所における取引の停止、外国為替取引の停止、決済機能の停止、この信託が実質的に主要投資対象とするいずれかの投資信託証券の取引の停止ならびに当該投資信託証券の評価価額の算出・発表が予定された時間にできない場合、投資対象国における非常事態による市場閉鎖、その他やむを得ない事情があるときは、解約請求の受付を中止すること、および既に受け付けた解約請求の受付を取り消すことができます。
- ・解約請求の受付が中止された場合には、受益者は当該受付中止以前に行なった当日の解約請求を撤回できません。ただし、受益者がその解約請求を撤回しない場合には、当該受付中止を解除した後の最初の基準価額の計算日（この計算日が解約請求を受け付けられない日であるときは、この計算日以降の最初の解約請求を受け付けることができる日とします。）に解約請求を受け付けたものとして取り扱います。

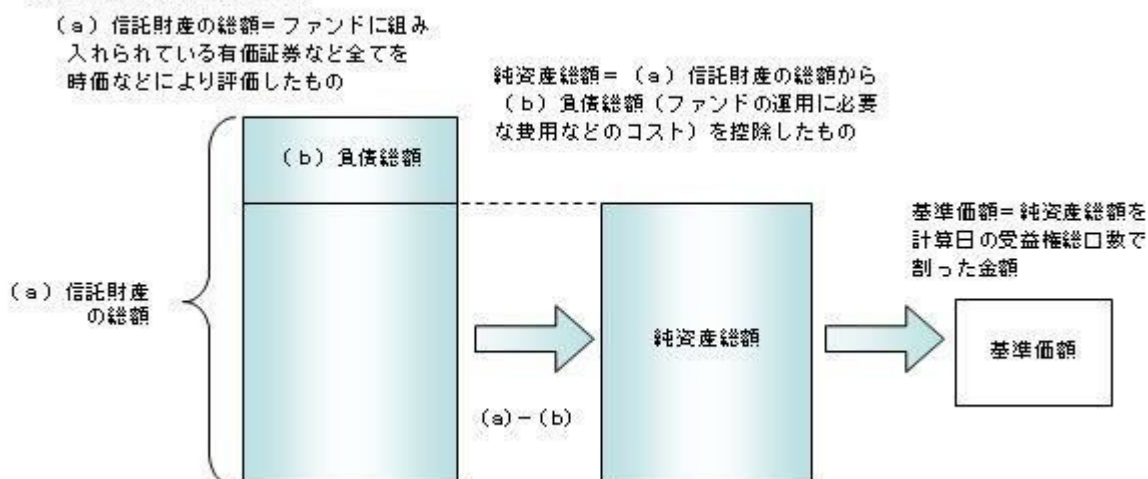
3 【資産管理等の概要】

(1) 【資産の評価】

基準価額の算出

- ・基準価額は委託会社の営業日において日々算出されます。
- ・基準価額とは、信託財産に属する資産（受入担保金代用有価証券および借入公社債を除きます。）を評価して得た信託財産の総額から負債総額を控除した金額（純資産総額）を、計算日における受益権総口数で除した金額をいいます。なお、ファンドは1万口あたりに換算した価額で表示することがあります。

<基準価額算出の流れ>



有価証券などの評価基準

・信託財産に属する資産については、法令および一般社団法人投資信託協会規則に従って時価評価します。

<主な資産の評価方法>

マザーファンド受益証券

基準価額計算日の基準価額で評価します。

投資信託証券

原則として、基準価額計算日に知りうる直近の日の基準価額で評価します。

・外貨建資産（外国通貨表示の有価証券、預金その他の資産をいいます。）の円換算については、原則としてわが国における計算日の対顧客相場の仲値によって計算します。

基準価額の照会方法

販売会社または委託会社の照会先にお問い合わせください。

<委託会社の照会先>

楽天投信投資顧問株式会社

お客様窓口：電話番号03-6432-7746

受付時間：営業日の午前9時から午後5時まで

ホームページアドレス：<http://www.rakuten-toushin.co.jp/>

(2) 【保管】

該当事項はありません。

(3) 【信託期間】

無期限とします（2016年10月3日設定）。ただし、約款の規定に基づき、信託契約を解約し、信託を終了させることがあります。

(4) 【計算期間】

毎年9月21日から翌年9月20日までとします。ただし、各計算期間の末日が休業日のときはその翌営業日を計算期間の末日とし、その翌日より次の計算期間が開始されます。

(5) 【その他】

信託の終了（繰上償還）

1) 委託会社は、次のいずれかの場合には、受託会社と合意の上、信託契約を解約し繰上償還させることができます。

イ) 受益者の解約により各ファンドの受益権の口数が10億口を下回るようになった場合

ロ）繰上償還することが受益者のために有利であると認めるとき

ハ）やむを得ない事情が発生したとき

2）この場合、委託会社は書面による決議（以下「書面決議」といいます。）を行ないます。（後述の「書面決議」をご覧ください。）

3）委託会社は、次のいずれかの場合には、後述の「書面決議」の規定は適用せず、信託契約を解約し繰上償還させます。

イ）実質的に主要投資対象とするいずれかの投資信託証券が存続しないこととなる場合

ロ）信託財産の状態に照らし、真にやむを得ない事情が生じている場合で、書面決議が困難な場合

ハ）監督官庁よりこの信託契約の解約の命令を受けたとき

ニ）委託会社が監督官庁より登録の取消を受けたとき、解散したときまたは業務を廃止したとき（監督官庁がこの信託契約に関する委託会社の業務を他の委託会社に引き継ぐことを命じたときは、書面決議で可決された場合、存続します。）

ホ）受託会社が委託会社の承諾を受けてその任務を辞任した場合またはその任務に違反するなどして解任された場合に、委託会社が新受託会社を選任できないとき

4）繰上償還を行なう際には、委託会社は、その旨をあらかじめ監督官庁に届け出ます。

償還金について

・償還金は、信託終了日後1ヵ月以内の委託会社の指定する日（原則として償還日（償還日が休業日の場合は翌営業日）から起算して5営業日まで）から受益者に支払います。

・償還金の支払いは、販売会社において行なわれます。

信託約款の変更など

1）委託会社は、受益者の利益のため必要と認めるときまたはやむを得ない事情が発生したときは、受託会社と合意の上、この信託約款を変更すること、または当ファンドと他のファンドとの併合（以下「併合」といいます。）を行なうことができます。信託約款の変更または併合を行なう際には、委託会社は、その旨および内容をあらかじめ監督官庁に届け出ます。

2）この変更事項のうち、その内容が重大なものまたは併合（受益者の利益に及ぼす影響が軽微なものを除きます。）については、書面決議を行ないます。（後述の「書面決議」をご覧ください。）

3）委託会社は、監督官庁の命令に基づいてこの信託約款を変更しようとするときは、後述の「書面決議」の規定を適用します。

書面決議

1）繰上償還、信託約款の重大な変更または併合に対して、委託会社は書面決議を行ないます。この場合において、あらかじめ、書面決議の日ならびにその内容および理由などの事項を定め、決議の日の2週間前までに知れている受益者に対し書面をもってこれらの事項を記載した書面決議の通知を発送します。

2）受益者は受益権の口数に応じて、議決権を有し、これを行使することができます。なお、知れている受益者が議決権を行使しないときは、書面決議について賛成するものとみなします。

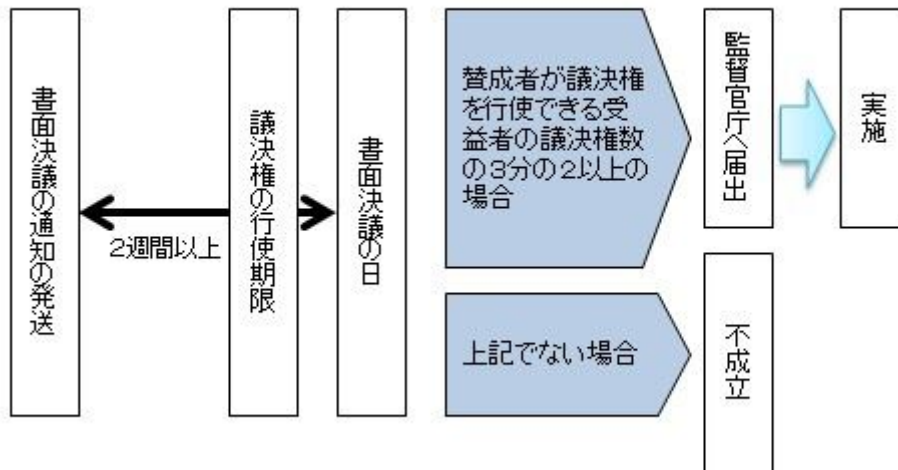
3）書面決議は、議決権を行使することができる受益者の議決権の3分の2以上にあたる多数をもって行ないます。

4）繰上償還、信託約款の重大な変更または併合に関する委託会社の提案に対して、すべての受益者が書面または電磁的記録により同意の意思表示をしたときは、書面決議を行ないません。

5）当ファンドにおいて併合の書面決議が可決された場合であっても、併合にかかる他のファンドにおいて併合の書面決議が否決された場合は、当該他のファンドとの併合を行なうことはできません。

6）当ファンドは、受益者からの換金請求に対して、投資信託契約の一部を解約することにより応じることができるため、受益者の保護に欠けるおそれがないものとして、書面決議において反対した受益者からの買取請求は受け付けません。

＜書面決議の主な流れ＞



公告

公告は電子公告により行ない、委託会社のホームページに掲載します。

ホームページアドレス <http://www.rakuten-toushin.co.jp/>

なお、やむを得ない事由によって公告を電子公告によって行なうことができない場合には、公告は日本経済新聞に掲載します。

運用報告書の作成

- ・委託会社は、毎期決算後および償還後に期中の運用経過、組入有価証券の内容および有価証券の売買状況などを記載した運用報告書を作成します。
- ・交付運用報告書は、原則として知れている受益者に対して交付されます。
- ・運用報告書（全体版）は、委託会社のホームページに掲載されます。ただし、受益者から運用報告書（全体版）の交付請求があった場合には、交付します。

ホームページアドレス <http://www.rakuten-toushin.co.jp/>

関係法人との契約について

販売会社との募集の取扱いなどに関する契約の有効期間は契約日より1年間とします。ただし、期間満了の3ヵ月前までに、販売会社、委託会社いずれからも別段の意思表示がないときは、自動的に1年間延長されるものとし、以後も同様とします。

他の受益者の氏名などの開示の請求の制限

受益者は、委託会社または受託会社に対し、次に掲げる事項の開示の請求を行なうことはできません。

1. 他の受益者の氏名または名称および住所
2. 他の受益者が有する受益権の内容

4【受益者の権利等】

受益者の有する主な権利は次の通りです。

(1) 収益分配金・償還金受領権

- ・受益者は、ファンドの収益分配金・償還金を、自己に帰属する受益権の口数に応じて受領する権利を有します。
- ・ただし、受益者が収益分配金については支払開始日から5年間、償還金については支払開始日から10年間請求を行わない場合はその権利を失い、その金銭は委託会社に帰属します。

(2) 解約請求権

受益者は、自己に帰属する受益権につき販売会社を通じて、委託会社に解約の請求をすることができます。

(3) 帳簿閲覧権

受益者は、委託会社に対し、その営業時間内にファンドの信託財産に関する帳簿書類の閲覧を請求することができます。

第3【ファンドの経理状況】

1【財務諸表】

【楽天ターゲットイヤー2030】

(1)当ファンドの財務諸表は、「財務諸表等の用語、様式及び作成方法に関する規則(昭和38年大蔵省令第59号)」並びに同規則第2条の2の規定により、「投資信託財産の計算に関する規則(平成12年総理府令第133号)」に基づいて作成しております。

なお、財務諸表に記載している金額は、円単位で表示しております。

(2)当ファンドは、金融商品取引法第193条の2第1項の規定に基づき、当計算期間(2018年9月21日から2019年9月20日まで)の財務諸表について、EY新日本有限責任監査法人により監査を受けております。

(1)【貸借対照表】

(単位：円)

	前期 2018年 9月20日現在	当期 2019年 9月20日現在
資産の部		
流動資産		
コール・ローン	1,087,659	5,071,470
親投資信託受益証券	300,948,440	566,852,312
未収入金	10,000	3,579,000
流動資産合計	302,046,099	575,502,782
資産合計	302,046,099	575,502,782
負債の部		
流動負債		
未払解約金	9,249	6,165,383
未払受託者報酬	32,055	66,936
未払委託者報酬	641,003	1,338,634
未払利息	-	13
その他未払費用	283,763	357,641
流動負債合計	966,070	7,928,607
負債合計	966,070	7,928,607
純資産の部		
元本等		
元本	257,078,487	488,226,213
剰余金		
期末剰余金又は期末欠損金()	44,001,542	79,347,962
(分配準備積立金)	9,095,899	11,019,568
元本等合計	301,080,029	567,574,175
純資産合計	301,080,029	567,574,175
負債純資産合計	302,046,099	575,502,782

（２）【損益及び剰余金計算書】

（単位：円）

	前期		当期	
	自 至	2017年 9月21日 2018年 9月20日	自 至	2018年 9月21日 2019年 9月20日
営業収益				
有価証券売買等損益		8,724,066		5,557,872
営業収益合計		8,724,066		5,557,872
営業費用				
支払利息		328		1,241
受託者報酬		52,158		115,386
委託者報酬		1,042,979		2,307,543
その他費用		471,134		644,831
営業費用合計		1,566,599		3,069,001
営業利益又は営業損失（ ）		7,157,467		2,488,871
経常利益又は経常損失（ ）		7,157,467		2,488,871
当期純利益又は当期純損失（ ）		7,157,467		2,488,871
一部解約に伴う当期純利益金額の分配額又は一部解約に伴う当期純損失金額の分配額（ ）		227,211		370,493
期首剰余金又は期首欠損金（ ）		12,153,404		44,001,542
剰余金増加額又は欠損金減少額		27,773,401		39,168,152
当期追加信託に伴う剰余金増加額又は欠損金減少額		27,773,401		39,168,152
剰余金減少額又は欠損金増加額		2,855,519		6,681,096
当期一部解約に伴う剰余金減少額又は欠損金増加額		2,855,519		6,681,096
分配金		-		-
期末剰余金又は期末欠損金（ ）		44,001,542		79,347,962

（ 3 ）【注記表】

（ 重要な会計方針に係る事項に関する注記 ）

1. 有価証券の評価基準及び評価方法	親投資信託受益証券 移動平均法に基づき、時価で評価しております。 時価評価にあたっては、親投資信託受益証券の基準価額に基づいて評価しております。
2. 収益及び費用の計上基準	有価証券売買等損益の計上基準 約定日基準で計上しております。

（ 貸借対照表に関する注記 ）

項目	前期 2018年 9月20日現在		当期 2019年 9月20日現在	
	1. 計算期間末日における受益権の総数	257,078,487口		488,226,213口
2. 計算期間末日における1口当たり純資産額	1口当たり純資産額	1.1712円	1口当たり純資産額	1.1625円
	(10,000口当たり純資産額)	(11,712円)	(10,000口当たり純資産額)	(11,625円)

（ 損益及び剰余金計算書に関する注記 ）

前期 自 2017年 9月21日 至 2018年 9月20日			当期 自 2018年 9月21日 至 2019年 9月20日		
分配金の計算過程			分配金の計算過程		
項目			項目		
費用控除後の配当等収益額	A	- 円	費用控除後の配当等収益額	A	- 円
費用控除後・繰越欠損金補填後の有価証券売買等損益額	B	6,932,803円	費用控除後・繰越欠損金補填後の有価証券売買等損益額	B	2,863,011円
収益調整金額	C	34,905,643円	収益調整金額	C	68,328,394円
分配準備積立金額	D	2,163,096円	分配準備積立金額	D	8,156,557円
当ファンドの分配対象収益額	E=A+B+C+D	44,001,542円	当ファンドの分配対象収益額	E=A+B+C+D	79,347,962円
当ファンドの期末残存口数	F	257,078,487口	当ファンドの期末残存口数	F	488,226,213口
10,000口当たり収益分配対象額	G=E/F × 10,000	1,711.60円	10,000口当たり収益分配対象額	G=E/F × 10,000	1,625.21円
10,000口当たり分配金額	H	- 円	10,000口当たり分配金額	H	- 円
収益分配金金額	I=F × H/10,000	- 円	収益分配金金額	I=F × H/10,000	- 円

（金融商品に関する注記）

金融商品の状況に関する事項

	当期 自 2018年 9月21日 至 2019年 9月20日
1. 金融商品に対する取組方針	当ファンドは投資信託及び投資法人に関する法律第2条第4項に定める証券投資信託として、信託約款に規定する「運用の基本方針」に基づき金融商品を保有しております。
2. 金融商品の内容及び当該金融商品に係るリスク	当ファンドは、売買目的有価証券のほか、コール・ローン等の金銭債権及び金銭債務を保有しております。当該金融商品は価格変動リスク、株価変動リスク、金利変動リスク、為替変動リスクなどの市場リスク、信用リスク、流動性リスク等に晒されております。
3. 金融商品に係るリスクの管理体制	複数の部署と会議体が連携する組織的な体制によりリスク管理を行っております。信託財産全体としてのリスク管理を金融商品、リスクの種類ごとに行っております。
4. 金融商品の時価等に関する事項についての補足説明	金融商品の時価には、市場価格に基づく価額のほか、市場価格がない場合には合理的に算定された価額が含まれております。当該価額の算定においては一定の前提条件等を採用しているため、異なる前提条件等によった場合、当該価額が異なることもあります。

金融商品の時価等に関する事項

項目	前期 2018年 9月20日現在	当期 2019年 9月20日現在
	1. 貸借対照表計上額と時価との差額	貸借対照表計上額は原則として時価で計上されているため、差額はありません。
2. 時価の算定方法	<p>(1) 有価証券 重要な会計方針に係る事項に関する注記に記載しております。</p> <p>(2) デリバティブ取引 該当事項はありません。</p> <p>(3) 上記以外の金銭債権及び金銭債務 短期間で決済されるため、時価は帳簿価額にほぼ等しいことから、当該帳簿価額を時価としております。</p>	<p>(1) 有価証券 重要な会計方針に係る事項に関する注記に記載しております。</p> <p>(2) デリバティブ取引 該当事項はありません。</p> <p>(3) 上記以外の金銭債権及び金銭債務 短期間で決済されるため、時価は帳簿価額にほぼ等しいことから、当該帳簿価額を時価としております。</p>

（有価証券に関する注記）

売買目的有価証券

種類	前期 2018年 9月20日現在	当期 2019年 9月20日現在
	当計算期間の損益に含まれた評価差額 (円)	当計算期間の損益に含まれた評価差額 (円)
親投資信託受益証券	8,317,010	5,729,976
合計	8,317,010	5,729,976

（デリバティブ取引等に関する注記）

取引の時価等に関する事項

該当事項はありません。

（関連当事者との取引に関する注記）

前期 自 2017年 9月21日 至 2018年 9月20日	当期 自 2018年 9月21日 至 2019年 9月20日
市場価格その他当該取引に係る価格を勘案して、一般の取引条件と異なる関連当事者との取引は行われていないため、該当事項はありません。	市場価格その他当該取引に係る価格を勘案して、一般の取引条件と異なる関連当事者との取引は行われていないため、該当事項はありません。

（その他の注記）

元本の移動

項目	前期 自 2017年 9月21日 至 2018年 9月20日	当期 自 2018年 9月21日 至 2019年 9月20日
投資信託財産に係る元本の状況		
期首元本額	93,907,528円	257,078,487円
期中追加設定元本額	183,927,484円	272,721,820円
期中一部解約元本額	20,756,525円	41,574,094円

（４）【附属明細表】

第1 有価証券明細表

(1) 株式

該当事項はありません。

(2) 株式以外の有価証券

種類	銘柄	券面総額	評価額(円)	備考
親投資信託受益証券	楽天グローバル株式マザーファンド	177,030,009	247,576,467	
	楽天・世界債券（為替ヘッジ付）マザーファンド	321,494,155	319,275,845	
合計		498,524,164	566,852,312	

券面総額欄の数値は、証券数を表示しております。

第2 信用取引契約残高明細表

該当事項はありません。

第3 デリバティブ取引及び為替予約取引の契約額等及び時価の状況表

該当事項はありません。

【楽天ターゲットイヤー2040】

(1)当ファンドの財務諸表は、「財務諸表等の用語、様式及び作成方法に関する規則(昭和38年大蔵省令第59号)」並びに同規則第2条の2の規定により、「投資信託財産の計算に関する規則(平成12年総理府令第133号)」に基づいて作成しております。

なお、財務諸表に記載している金額は、円単位で表示しております。

(2)当ファンドは、金融商品取引法第193条の2第1項の規定に基づき、当計算期間(2018年9月21日から2019年9月20日まで)の財務諸表について、EY新日本有限責任監査法人により監査を受けております。

(1)【貸借対照表】

(単位：円)

	前期 2018年 9月20日現在	当期 2019年 9月20日現在
資産の部		
流動資産		
コール・ローン	1,266,470	2,754,017
親投資信託受益証券	333,984,853	589,134,958
未収入金	306,000	135,000
流動資産合計	335,557,323	592,023,975
資産合計	335,557,323	592,023,975
負債の部		
流動負債		
未払解約金	305,551	910,560
未払受託者報酬	33,584	69,305
未払委託者報酬	671,593	1,386,118
未払利息	-	7
その他未払費用	285,071	340,733
流動負債合計	1,295,799	2,706,723
負債合計	1,295,799	2,706,723
純資産の部		
元本等		
元本	261,025,218	470,714,873
剰余金		
期末剰余金又は期末欠損金()	73,236,306	118,602,379
(分配準備積立金)	15,519,057	13,953,920
元本等合計	334,261,524	589,317,252
純資産合計	334,261,524	589,317,252
負債純資産合計	335,557,323	592,023,975

（２）【損益及び剰余金計算書】

（単位：円）

	前期		当期	
	自 至	2017年 9月21日 2018年 9月20日	自 至	2018年 9月21日 2019年 9月20日
営業収益				
有価証券売買等損益		14,769,033		1,556,105
営業収益合計		14,769,033		1,556,105
営業費用				
支払利息		307		1,268
受託者報酬		51,144		119,917
委託者報酬		1,022,712		2,398,408
その他費用		441,425		644,823
営業費用合計		1,515,588		3,164,416
営業利益又は営業損失（ ）		13,253,445		1,608,311
経常利益又は経常損失（ ）		13,253,445		1,608,311
当期純利益又は当期純損失（ ）		13,253,445		1,608,311
一部解約に伴う当期純利益金額の分配額又は一部解約に伴う当期純損失金額の分配額（ ）		311,505		1,435,211
期首剰余金又は期首欠損金（ ）		13,313,455		73,236,306
剰余金増加額又は欠損金減少額		49,923,950		55,637,736
当期追加信託に伴う剰余金増加額又は欠損金減少額		49,923,950		55,637,736
剰余金減少額又は欠損金増加額		2,943,039		10,098,563
当期一部解約に伴う剰余金減少額又は欠損金増加額		2,943,039		10,098,563
分配金		-		-
期末剰余金又は期末欠損金（ ）		73,236,306		118,602,379

(3) 【注記表】

(重要な会計方針に係る事項に関する注記)

1. 有価証券の評価基準及び評価方法	親投資信託受益証券 移動平均法に基づき、時価で評価しております。 時価評価にあたっては、親投資信託受益証券の基準価額に基づいて評価しております。
2. 収益及び費用の計上基準	有価証券売買等損益の計上基準 約定日基準で計上しております。

(貸借対照表に関する注記)

項目	前期 2018年 9月20日現在		当期 2019年 9月20日現在	
	1. 計算期間末日における受益権の総数	261,025,218口		470,714,873口
2. 計算期間末日における1口当たり純資産額	1口当たり純資産額	1.2806円	1口当たり純資産額	1.2520円
	(10,000口当たり純資産額)	(12,806円)	(10,000口当たり純資産額)	(12,520円)

(損益及び剰余金計算書に関する注記)

前期 自 2017年 9月21日 至 2018年 9月20日			当期 自 2018年 9月21日 至 2019年 9月20日		
分配金の計算過程			分配金の計算過程		
項目			項目		
費用控除後の配当等収益額	A	- 円	費用控除後の配当等収益額	A	- 円
費用控除後・繰越欠損金補填後の有価証券売買等損益額	B	12,944,768円	費用控除後・繰越欠損金補填後の有価証券売買等損益額	B	- 円
収益調整金額	C	57,717,249円	収益調整金額	C	104,648,459円
分配準備積立金額	D	2,574,289円	分配準備積立金額	D	13,953,920円
当ファンドの分配対象収益額	E=A+B+C+D	73,236,306円	当ファンドの分配対象収益額	E=A+B+C+D	118,602,379円
当ファンドの期末残存口数	F	261,025,218口	当ファンドの期末残存口数	F	470,714,873口
10,000口当たり収益分配対象額	G=E/F × 10,000	2,805.72円	10,000口当たり収益分配対象額	G=E/F × 10,000	2,519.61円
10,000口当たり分配金額	H	- 円	10,000口当たり分配金額	H	- 円
収益分配金金額	I=F × H/10,000	- 円	収益分配金金額	I=F × H/10,000	- 円

（金融商品に関する注記）

金融商品の状況に関する事項

	当期 自 2018年 9月21日 至 2019年 9月20日
1. 金融商品に対する取組方針	当ファンドは投資信託及び投資法人に関する法律第2条第4項に定める証券投資信託として、信託約款に規定する「運用の基本方針」に基づき金融商品を保有しております。
2. 金融商品の内容及び当該金融商品に係るリスク	当ファンドは、売買目的有価証券のほか、コール・ローン等の金銭債権及び金銭債務を保有しております。当該金融商品は価格変動リスク、株価変動リスク、金利変動リスク、為替変動リスクなどの市場リスク、信用リスク、流動性リスク等に晒されております。
3. 金融商品に係るリスクの管理体制	複数の部署と会議体が連携する組織的な体制によりリスク管理を行っております。信託財産全体としてのリスク管理を金融商品、リスクの種類ごとに行っております。
4. 金融商品の時価等に関する事項についての補足説明	金融商品の時価には、市場価格に基づく価額のほか、市場価格がない場合には合理的に算定された価額が含まれております。当該価額の算定においては一定の前提条件等を採用しているため、異なる前提条件等によった場合、当該価額が異なることもあります。

金融商品の時価等に関する事項

項目	前期 2018年 9月20日現在	当期 2019年 9月20日現在
	1. 貸借対照表計上額と時価との差額	貸借対照表計上額は原則として時価で計上されているため、差額はありません。
2. 時価の算定方法	<p>(1) 有価証券 重要な会計方針に係る事項に関する注記に記載しております。</p> <p>(2) デリバティブ取引 該当事項はありません。</p> <p>(3) 上記以外の金銭債権及び金銭債務 短期間で決済されるため、時価は帳簿価額にほぼ等しいことから、当該帳簿価額を時価としております。</p>	<p>(1) 有価証券 重要な会計方針に係る事項に関する注記に記載しております。</p> <p>(2) デリバティブ取引 該当事項はありません。</p> <p>(3) 上記以外の金銭債権及び金銭債務 短期間で決済されるため、時価は帳簿価額にほぼ等しいことから、当該帳簿価額を時価としております。</p>

（有価証券に関する注記）

売買目的有価証券

種類	前期 2018年 9月20日現在	当期 2019年 9月20日現在
	当計算期間の損益に含まれた評価差額 (円)	当計算期間の損益に含まれた評価差額 (円)
親投資信託受益証券	14,517,562	2,250,058
合計	14,517,562	2,250,058

（デリバティブ取引等に関する注記）

取引の時価等に関する事項

該当事項はありません。

（関連当事者との取引に関する注記）

前期 自 2017年 9月21日 至 2018年 9月20日	当期 自 2018年 9月21日 至 2019年 9月20日
市場価格その他当該取引に係る価格を勘案して、一般の取引条件と異なる関連当事者との取引は行われていないため、該当事項はありません。	市場価格その他当該取引に係る価格を勘案して、一般の取引条件と異なる関連当事者との取引は行われていないため、該当事項はありません。

（その他の注記）

元本の移動

項目	前期 自 2017年 9月21日 至 2018年 9月20日	当期 自 2018年 9月21日 至 2019年 9月20日
投資信託財産に係る元本の状況		
期首元本額	67,972,466円	261,025,218円
期中追加設定元本額	206,759,121円	248,138,020円
期中一部解約元本額	13,706,369円	38,448,365円

（４）【附属明細表】

第1 有価証券明細表

(1) 株式

該当事項はありません。

(2) 株式以外の有価証券

種類	銘柄	券面総額	評価額(円)	備考
親投資信託受益証券	楽天グローバル株式マザーファンド	315,775,377	441,611,864	
	楽天・世界債券（為替ヘッジ付）マザーファンド	148,548,076	147,523,094	
合計		464,323,453	589,134,958	

券面総額欄の数値は、証券数を表示しております。

第2 信用取引契約残高明細表

該当事項はありません。

第3 デリバティブ取引及び為替予約取引の契約額等及び時価の状況表

該当事項はありません。

【楽天ターゲットイヤー2050】

(1)当ファンドの財務諸表は、「財務諸表等の用語、様式及び作成方法に関する規則(昭和38年大蔵省令第59号)」並びに同規則第2条の2の規定により、「投資信託財産の計算に関する規則(平成12年総理府令第133号)」に基づいて作成しております。

なお、財務諸表に記載している金額は、円単位で表示しております。

(2)当ファンドは、金融商品取引法第193条の2第1項の規定に基づき、当計算期間(2018年9月21日から2019年9月20日まで)の財務諸表について、EY新日本有限責任監査法人により監査を受けております。

(1)【貸借対照表】

(単位：円)

	前期 2018年 9月20日現在	当期 2019年 9月20日現在
資産の部		
流動資産		
コール・ローン	551,952	1,325,228
親投資信託受益証券	144,374,916	303,629,546
未収入金	404,000	172,000
流動資産合計	145,330,868	305,126,774
資産合計	145,330,868	305,126,774
負債の部		
流動負債		
未払解約金	402,828	296,433
未払受託者報酬	13,981	33,918
未払委託者報酬	279,548	678,367
未払利息	-	3
その他未払費用	122,699	171,219
流動負債合計	819,056	1,179,940
負債合計	819,056	1,179,940
純資産の部		
元本等		
元本	112,959,509	242,915,514
剰余金		
期末剰余金又は期末欠損金()	31,552,303	61,031,320
(分配準備積立金)	6,401,754	7,278,316
元本等合計	144,511,812	303,946,834
純資産合計	144,511,812	303,946,834
負債純資産合計	145,330,868	305,126,774

（２）【損益及び剰余金計算書】

（単位：円）

	前期		当期	
	自 至	2017年 9月21日 2018年 9月20日	自 至	2018年 9月21日 2019年 9月20日
営業収益				
有価証券売買等損益		6,284,207		2,347,630
営業収益合計		6,284,207		2,347,630
営業費用				
支払利息		80		565
受託者報酬		21,093		56,369
委託者報酬		421,653		1,127,251
その他費用		190,193		302,415
営業費用合計		633,019		1,486,600
営業利益又は営業損失（ ）		5,651,188		861,030
経常利益又は経常損失（ ）		5,651,188		861,030
当期純利益又は当期純損失（ ）		5,651,188		861,030
一部解約に伴う当期純利益金額の分配額又は一部解約に伴う当期純損失金額の分配額（ ）		191,363		729,512
期首剰余金又は期首欠損金（ ）		5,200,121		31,552,303
剰余金増加額又は欠損金減少額		22,970,549		33,000,974
当期追加信託に伴う剰余金増加額又は欠損金減少額		22,970,549		33,000,974
剰余金減少額又は欠損金増加額		2,078,192		5,112,499
当期一部解約に伴う剰余金減少額又は欠損金増加額		2,078,192		5,112,499
分配金		-		-
期末剰余金又は期末欠損金（ ）		31,552,303		61,031,320

(3) 【注記表】

(重要な会計方針に係る事項に関する注記)

1. 有価証券の評価基準及び評価方法	親投資信託受益証券 移動平均法に基づき、時価で評価しております。 時価評価にあたっては、親投資信託受益証券の基準価額に基づいて評価しております。
2. 収益及び費用の計上基準	有価証券売買等損益の計上基準 約定日基準で計上しております。

(貸借対照表に関する注記)

項目	前期 2018年 9月20日現在		当期 2019年 9月20日現在	
	1. 計算期間末日における受益権の総数	112,959,509口		242,915,514口
2. 計算期間末日における1口当たり純資産額	1口当たり純資産額	1.2793円	1口当たり純資産額	1.2512円
	(10,000口当たり純資産額)	(12,793円)	(10,000口当たり純資産額)	(12,512円)

(損益及び剰余金計算書に関する注記)

前期 自 2017年 9月21日 至 2018年 9月20日			当期 自 2018年 9月21日 至 2019年 9月20日		
分配金の計算過程			分配金の計算過程		
項目			項目		
費用控除後の配当等収益額	A	- 円	費用控除後の配当等収益額	A	- 円
費用控除後・繰越欠損金補填後の有価証券売買等損益額	B	5,460,920円	費用控除後・繰越欠損金補填後の有価証券売買等損益額	B	1,592,632円
収益調整金額	C	25,150,549円	収益調整金額	C	53,753,004円
分配準備積立金額	D	940,834円	分配準備積立金額	D	5,685,684円
当ファンドの分配対象収益額	E=A+B+C+D	31,552,303円	当ファンドの分配対象収益額	E=A+B+C+D	61,031,320円
当ファンドの期末残存口数	F	112,959,509口	当ファンドの期末残存口数	F	242,915,514口
10,000口当たり収益分配対象額	G=E/F × 10,000	2,793.24円	10,000口当たり収益分配対象額	G=E/F × 10,000	2,512.44円
10,000口当たり分配金額	H	- 円	10,000口当たり分配金額	H	- 円
収益分配金金額	I=F × H/10,000	- 円	収益分配金金額	I=F × H/10,000	- 円

（金融商品に関する注記）

金融商品の状況に関する事項

	当期 自 2018年 9月21日 至 2019年 9月20日
1. 金融商品に対する取組方針	当ファンドは投資信託及び投資法人に関する法律第2条第4項に定める証券投資信託として、信託約款に規定する「運用の基本方針」に基づき金融商品を保有しております。
2. 金融商品の内容及び当該金融商品に係るリスク	当ファンドは、売買目的有価証券のほか、コール・ローン等の金銭債権及び金銭債務を保有しております。当該金融商品は価格変動リスク、株価変動リスク、金利変動リスク、為替変動リスクなどの市場リスク、信用リスク、流動性リスク等に晒されております。
3. 金融商品に係るリスクの管理体制	複数の部署と会議体が連携する組織的な体制によりリスク管理を行っております。信託財産全体としてのリスク管理を金融商品、リスクの種類ごとに行っております。
4. 金融商品の時価等に関する事項についての補足説明	金融商品の時価には、市場価格に基づく価額のほか、市場価格がない場合には合理的に算定された価額が含まれております。当該価額の算定においては一定の前提条件等を採用しているため、異なる前提条件等によった場合、当該価額が異なることもあります。

金融商品の時価等に関する事項

項目	前期 2018年 9月20日現在	当期 2019年 9月20日現在
	1. 貸借対照表計上額と時価との差額	貸借対照表計上額は原則として時価で計上されているため、差額はありません。
2. 時価の算定方法	<p>(1) 有価証券 重要な会計方針に係る事項に関する注記に記載しております。</p> <p>(2) デリバティブ取引 該当事項はありません。</p> <p>(3) 上記以外の金銭債権及び金銭債務 短期間で決済されるため、時価は帳簿価額にほぼ等しいことから、当該帳簿価額を時価としております。</p>	<p>(1) 有価証券 重要な会計方針に係る事項に関する注記に記載しております。</p> <p>(2) デリバティブ取引 該当事項はありません。</p> <p>(3) 上記以外の金銭債権及び金銭債務 短期間で決済されるため、時価は帳簿価額にほぼ等しいことから、当該帳簿価額を時価としております。</p>

（有価証券に関する注記）

売買目的有価証券

種類	前期 2018年 9月20日現在	当期 2019年 9月20日現在
	当計算期間の損益に含まれた評価差額 (円)	当計算期間の損益に含まれた評価差額 (円)
親投資信託受益証券	6,097,060	2,661,774
合計	6,097,060	2,661,774

（デリバティブ取引等に関する注記）

取引の時価等に関する事項

該当事項はありません。

（関連当事者との取引に関する注記）

前期 自 2017年 9月21日 至 2018年 9月20日	当期 自 2018年 9月21日 至 2019年 9月20日
市場価格その他当該取引に係る価格を勘案して、一般の取引条件と異なる関連当事者との取引は行われていないため、該当事項はありません。	市場価格その他当該取引に係る価格を勘案して、一般の取引条件と異なる関連当事者との取引は行われていないため、該当事項はありません。

（その他の注記）

元本の移動

項目	前期 自 2017年 9月21日 至 2018年 9月20日	当期 自 2018年 9月21日 至 2019年 9月20日
投資信託財産に係る元本の状況		
期首元本額	26,718,930円	112,959,509円
期中追加設定元本額	96,006,496円	149,808,844円
期中一部解約元本額	9,765,917円	19,852,839円

（４）【附属明細表】

第1 有価証券明細表

(1) 株式

該当事項はありません。

(2) 株式以外の有価証券

種類	銘柄	券面総額	評価額(円)	備考
親投資信託受益証券	楽天グローバル株式マザーファンド	162,727,995	227,575,101	
	楽天・世界債券（為替ヘッジ付）マザーファンド	76,582,867	76,054,445	
合計		239,310,862	303,629,546	

券面総額欄の数値は、証券数を表示しております。

第2 信用取引契約残高明細表

該当事項はありません。

第3 デリバティブ取引及び為替予約取引の契約額等及び時価の状況表

該当事項はありません。

(参考)

当ファンドは親投資信託受益証券を投資対象としており、貸借対照表の資産の部に計上されている親投資信託受益証券の状況は次の通りです。

なお、以下に記載した情報は、監査の対象外です。

楽天グローバル株式マザーファンド

貸借対照表

(単位：円)

	2018年 9月20日現在	2019年 9月20日現在
資産の部		
流動資産		
預金	395	571
コール・ローン	24,865,039	3,988,231
投資信託受益証券	724,096,361	1,049,223,200
流動資産合計	748,961,795	1,053,212,002
資産合計	748,961,795	1,053,212,002
負債の部		
流動負債		
未払金	18,800,000	-
未払解約金	968,000	4,694,000
未払利息	-	10
流動負債合計	19,768,000	4,694,010
負債合計	19,768,000	4,694,010
純資産の部		
元本等		

	2018年 9月20日現在	2019年 9月20日現在
元本	505,412,890	749,730,267
剰余金		
剰余金又は欠損金（ ）	223,780,905	298,787,725
元本等合計	729,193,795	1,048,517,992
純資産合計	729,193,795	1,048,517,992
負債純資産合計	748,961,795	1,053,212,002

注記表

(重要な会計方針に係る事項に関する注記)

1. 有価証券の評価基準及び評価方法	投資信託受益証券 移動平均法に基づき、時価で評価しております。 時価評価にあたっては、投資信託受益証券の市場価額又は基準価額に基づいて評価しております。
2. 外貨建資産・負債の本邦通貨への換算基準	信託財産に属する外貨建資産・負債の円換算は、原則として、わが国における計算期間末日の対顧客直物電信売買相場の仲値によって計算しております。
3. 収益及び費用の計上基準	有価証券売買等損益の計上基準 約定日基準で計上しております。 為替差損益の計上基準 約定日基準で計上しております。
4. その他財務諸表作成のための基本となる重要な事項	外貨建取引等の処理基準 外貨建取引については、「投資信託財産の計算に関する規則」（平成12年総理府令第133号）第60条に基づき、取引発生時の外国通貨の額をもって記録する方法を採用しております。但し、同第61条に基づき、外国通貨の売却時において、当該外国通貨に加えて、外貨建資産等の外貨基金勘定及び外貨建各損益勘定の前日の外貨建純資産額に対する当該売却外国通貨の割合相当額を当該外国通貨の売却時の外国為替相場等で円換算し、前日の外貨基金勘定に対する円換算した外貨基金勘定の割合相当の邦貨建資産等の外国投資勘定と、円換算した外貨基金勘定を相殺した差額を為替差損益とする計理処理を採用しております。

(貸借対照表に関する注記)

項目	2018年 9月20日現在	2019年 9月20日現在
1. 計算期間末日における受益権の総数	505,412,890口	749,730,267口
2. 計算期間末日における1口当たり純資産額	1.4428円	1.3985円
(10,000口当たり純資産額)	(14,428円)	(13,985円)

(金融商品に関する注記)

金融商品の状況に関する事項

	自 2018年 9月21日 至 2019年 9月20日
1. 金融商品に対する取組方針	当ファンドは投資信託及び投資法人に関する法律第2条第4項に定める証券投資信託として、信託約款に規定する「運用の基本方針」に基づき金融商品を保有しております。
2. 金融商品の内容及び当該金融商品に係るリスク	当ファンドは、売買目的有価証券及びデリバティブのほか、コール・ローン等の金銭債権及び金銭債務を保有しております。当該金融商品は価格変動リスク、株価変動リスク、金利変動リスク、為替変動リスクなどの市場リスク、信用リスク、流動性リスク等に晒されております。 デリバティブ取引は、為替予約取引であり、信託約款及びデリバティブ取引に関する社内規定の範囲内で行います。これらの取引には為替変動リスクなどがあります。
3. 金融商品に係るリスクの管理体制	複数の部署と会議体が連携する組織的な体制によりリスク管理を行っております。信託財産全体としてのリスク管理を金融商品、リスクの種類ごとに行っております。
4. 金融商品の時価等に関する事項についての補足説明	金融商品の時価には、市場価格に基づく価額のほか、市場価格がない場合には合理的に算定された価額が含まれております。当該価額の算定においては一定の前提条件等を採用しているため、異なる前提条件等によった場合、当該価額が異なることもあります。

金融商品の時価等に関する事項

項目	2018年 9月20日現在	2019年 9月20日現在
1. 貸借対照表計上額と時価との差額	貸借対照表計上額は原則として時価で計上されているため、差額はありません。	貸借対照表計上額は原則として時価で計上されているため、差額はありません。
2. 時価の算定方法	<p>(1) 有価証券 重要な会計方針に係る事項に関する注記に記載しております。</p> <p>(2) デリバティブ取引 該当事項はありません。</p> <p>(3) 上記以外の金銭債権及び金銭債務 短期間で決済されるため、時価は帳簿価額にほぼ等しいことから、当該帳簿価額を時価としております。</p>	<p>(1) 有価証券 重要な会計方針に係る事項に関する注記に記載しております。</p> <p>(2) デリバティブ取引 該当事項はありません。</p> <p>(3) 上記以外の金銭債権及び金銭債務 短期間で決済されるため、時価は帳簿価額にほぼ等しいことから、当該帳簿価額を時価としております。</p>

(有価証券に関する注記)

売買目的有価証券

種類	2018年 9月20日現在	2019年 9月20日現在
	当計算期間の損益に含まれた評価差額 (円)	当計算期間の損益に含まれた評価差額 (円)
投資信託受益証券	19,738,712	22,522,724
合計	19,738,712	22,522,724

(デリバティブ取引等に関する注記)

取引の時価等に関する事項

該当事項はありません。

(関連当事者との取引に関する注記)

自 2017年 9月21日 至 2018年 9月20日	自 2018年 9月21日 至 2019年 9月20日
市場価格その他当該取引に係る価格を勘案して、一般の取引条件と異なる関連当事者との取引は行われていないため、該当事項はありません。	市場価格その他当該取引に係る価格を勘案して、一般の取引条件と異なる関連当事者との取引は行われていないため、該当事項はありません。

(その他の注記)

元本の移動

項目	自 2017年 9月21日 至 2018年 9月20日	自 2018年 9月21日 至 2019年 9月20日
投資信託財産に係る元本の状況		
期首	2017年 9月21日	2018年 9月21日
期首元本額	195,361,304円	505,412,890円
期中追加設定元本額	392,065,156円	413,622,777円
期中一部解約元本額	82,013,570円	169,305,400円
元本の内訳		
楽天グローバル株式ファンド	158,156,929円	94,196,886円
楽天ターゲットイヤー2030	98,541,801円	177,030,009円
楽天ターゲットイヤー2040	173,648,861円	315,775,377円
楽天ターゲットイヤー2050	75,065,299円	162,727,995円

附属明細表

第1 有価証券明細表

(1) 株式

該当事項はありません。

(2) 株式以外の有価証券

種類	通貨	銘柄	券面総額	評価額	備考
投資信託受益証券	日本円	グローバル・コア・エクイティ・ファンド	746,733.74	1,049,213,176	
	日本円 合計		746,733.74	1,049,213,176	
	ドル	iShares MSCI World ETF	1	92.77	
	ドル 合計		1	92.77	(10,024)
合計			746,734.74	1,049,223,200	(10,024)

券面総額欄の数値は、証券数を表示しております。

(注)

1.各種通貨毎の小計の欄における()内の金額は、邦貨換算額であります。

2合計欄における()内の金額は、外貨建有価証券の邦貨換算額の合計額であり、内数で表示しております。

3外貨建有価証券の内訳

種類	銘柄数	組入投資信託 受益証券 時価比率	合計金額に 対する比率
ドル	投資信託受益証券 1銘柄	100.0%	100.0%

第2 信用取引契約残高明細表

該当事項はありません。

第3 デリバティブ取引及び為替予約取引の契約額等及び時価の状況表

該当事項はありません。

楽天・世界債券（為替ヘッジ付）マザーファンド

貸借対照表

	2018年 9月20日現在	2019年 9月20日現在
資産の部		
流動資産		
コール・ローン	20,807,018	15,560,357
投資信託受益証券	1,260,786,202	1,897,200,737
流動資産合計	1,281,593,220	1,912,761,094
資産合計	1,281,593,220	1,912,761,094
負債の部		
流動負債		
未払金	7,400,000	-
未払解約金	6,842,000	8,002,000
未払利息	-	42
流動負債合計	14,242,000	8,002,042
負債合計	14,242,000	8,002,042
純資産の部		
元本等		
元本	1,303,186,102	1,917,904,481
剰余金		
剰余金又は欠損金（ ）	35,834,882	13,145,429
元本等合計	1,267,351,220	1,904,759,052
純資産合計	1,267,351,220	1,904,759,052
負債純資産合計	1,281,593,220	1,912,761,094

注記表

(重要な会計方針に係る事項に関する注記)

1. 有価証券の評価基準及び評価方法	投資信託受益証券 移動平均法に基づき、時価で評価しております。 時価評価にあたっては、投資信託受益証券の市場価格又は基準価額に基づいて評価しております。
2. 収益及び費用の計上基準	有価証券売買等損益の計上基準 約定日基準で計上しております。

(貸借対照表に関する注記)

項目	2018年 9月20日現在	2019年 9月20日現在
1. 計算期間末日における受益権の総数	1,303,186,102口	1,917,904,481口
2. 元本の欠損	35,834,882円	13,145,429円
3. 計算期間末日における1口当たり純資産額	0.9725円	0.9931円
(10,000口当たり純資産額)	(9,725円)	(9,931円)

(金融商品に関する注記)

金融商品の状況に関する事項

	自 2018年 9月21日 至 2019年 9月20日
1.金融商品に対する取組方針	当ファンドは投資信託及び投資法人に関する法律第2条第4項に定める証券投資信託として、信託約款に規定する「運用の基本方針」に基づき金融商品を保有しております。
2.金融商品の内容及び当該金融商品に係るリスク	当ファンドは、売買目的有価証券のほか、コール・ローン等の金銭債権及び金銭債務を保有しております。当該金融商品は価格変動リスク、株価変動リスク、金利変動リスク、為替変動リスクなどの市場リスク、信用リスク、流動性リスク等に晒されております。
3.金融商品に係るリスクの管理体制	複数の部署と会議体が連携する組織的な体制によりリスク管理を行っております。信託財産全体としてのリスク管理を金融商品、リスクの種類ごとに行っております。
4.金融商品の時価等に関する事項についての補足説明	金融商品の時価には、市場価格に基づく価額のほか、市場価格がない場合には合理的に算定された価額が含まれております。当該価額の算定においては一定の前提条件等を採用しているため、異なる前提条件等によった場合、当該価額が異なることもあります。

金融商品の時価等に関する事項

項目	2018年 9月20日現在	2019年 9月20日現在
1.貸借対照表計上額と時価との差額	貸借対照表計上額は原則として時価で計上されているため、差額はありません。	貸借対照表計上額は原則として時価で計上されているため、差額はありません。
2.時価の算定方法	<p>(1) 有価証券 重要な会計方針に係る事項に関する注記に記載しております。</p> <p>(2) デリバティブ取引 該当事項はありません。</p> <p>(3) 上記以外の金銭債権及び金銭債務 短期間で決済されるため、時価は帳簿価額にほぼ等しいことから、当該帳簿価額を時価としております。</p>	<p>(1) 有価証券 重要な会計方針に係る事項に関する注記に記載しております。</p> <p>(2) デリバティブ取引 該当事項はありません。</p> <p>(3) 上記以外の金銭債権及び金銭債務 短期間で決済されるため、時価は帳簿価額にほぼ等しいことから、当該帳簿価額を時価としております。</p>

(有価証券に関する注記)

売買目的有価証券

	2018年 9月20日現在	2019年 9月20日現在

種類	当計算期間の損益に含まれた評価差額 (円)	当計算期間の損益に含まれた評価差額 (円)
投資信託受益証券	3,494,638	3,848,151
合計	3,494,638	3,848,151

(デリバティブ取引等に関する注記)

取引の時価等に関する事項

該当事項はありません。

(関連当事者との取引に関する注記)

自 2017年 9月21日 至 2018年 9月20日	自 2018年 9月21日 至 2019年 9月20日
市場価格その他当該取引に係る価格を勘案して、一般の取引条件と異なる関連当事者との取引は行われていないため、該当事項はありません。	市場価格その他当該取引に係る価格を勘案して、一般の取引条件と異なる関連当事者との取引は行われていないため、該当事項はありません。

(その他の注記)

元本の移動

項目	自 2017年 9月21日 至 2018年 9月20日	自 2018年 9月21日 至 2019年 9月20日
投資信託財産に係る元本の状況		
期首	2017年 9月21日	2018年 9月21日
期首元本額	654,397,901円	1,303,186,102円
期中追加設定元本額	828,974,930円	773,566,974円
期中一部解約元本額	180,186,729円	158,848,595円
元本の内訳		
楽天・世界債券(為替ヘッジ付)ファンド	1,017,029,484円	1,371,279,383円
楽天ターゲットイヤー2030	163,262,036円	321,494,155円
楽天ターゲットイヤー2040	85,803,884円	148,548,076円
楽天ターゲットイヤー2050	37,090,698円	76,582,867円

附属明細表

第1 有価証券明細表

(1) 株式

該当事項はありません。

(2) 株式以外の有価証券

種類	銘柄	券面総額	評価額(円)	備考
投資信託受益証券	iシェアーズ・コア 米国債7 - 10年ETF (為替ヘッジあり)	3	7,080	
	グローバル・ショート・フィクスト・インカム・ファンド	1,801,036.328	1,897,193,657	
合計		1,801,039.328	1,897,200,737	

券面総額欄の数値は、証券数を表示しております。

第2 信用取引契約残高明細表

該当事項はありません。

第3 デリバティブ取引及び為替予約取引の契約額等及び時価の状況表

該当事項はありません。

2【ファンドの現況】

以下のファンドの現況は2019年 9月30日現在です。

【楽天ターゲットイヤー2030】

【純資産額計算書】

資産総額	567,342,131円
負債総額	4,931,127円
純資産総額（ - ）	562,411,004円
発行済口数	486,823,891口
1口当たり純資産額（ / ）	1.1553円

【楽天ターゲットイヤー2040】

【純資産額計算書】

資産総額	585,845,169円
負債総額	2,587,235円
純資産総額（ - ）	583,257,934円
発行済口数	471,053,226口
1口当たり純資産額（ / ）	1.2382円

【楽天ターゲットイヤー2050】

【純資産額計算書】

資産総額	306,683,988円
負債総額	1,790,969円
純資産総額（ - ）	304,893,019円
発行済口数	246,368,898口
1口当たり純資産額（ / ）	1.2375円

（参考）

楽天グローバル株式マザーファンド

純資産額計算書

資産総額	1,046,088,526円
負債総額	7,418,033円
純資産総額（ - ）	1,038,670,493円
発行済口数	753,699,596口
1口当たり純資産額（ / ）	1.3781円

楽天・世界債券（為替ヘッジ付）マザーファンド

純資産額計算書

資産総額	1,926,727,081円
負債総額	12,015,062円
純資産総額（ - ）	1,914,712,019円
発行済口数	1,927,032,553口
1口当たり純資産額（ / ）	0.9936円

第4【内国投資信託受益証券事務の概要】

（1）名義書換

受益者は、委託会社がやむを得ない事情などにより受益証券を発行する場合を除き、無記名式受益証券から記名式受益証券への変更の請求、記名式受益証券から無記名式受益証券への変更の請求を行なわないものとします。

（2）受益者に対する特典

該当事項はありません。

（3）譲渡制限の内容

譲渡制限はありません。

受益権の譲渡

- ・受益者は、その保有する受益権を譲渡する場合には、当該受益者の譲渡の対象とする受益権が記載または記録されている振替口座簿に係る振替機関等に振替の申請をするものとします。
- ・前述の申請のある場合には、振替機関等は、当該譲渡に係る譲渡人の保有する受益権の口数の減少および譲受人の保有する受益権の口数の増加につき、その備える振替口座簿に記載または記録するものとします。ただし、振替機関等が振替先口座を開設したものでない場合には、譲受人の振替先口座を開設した他の振替機関等（当該他の振替機関等の上位機関を含みます。）に社債、株式等の振替に関する法律の規定にしたがい、譲受人の振替先口座に受益権の口数の増加の記載または記録が行なわれるよう通知するものとします。
- ・前述の振替について、委託会社は、当該受益者の譲渡の対象とする受益権が記載または記録されている振替口座簿に係る振替機関等と譲受人の振替先口座を開設した振替機関等が異なる場合などにおいて、委託会社が必要と認めるときまたはやむを得ない事情があると判断したときは、振替停止日や振替停止期間を設けることができます。

受益権の譲渡の対抗要件

受益権の譲渡は、振替口座簿への記載または記録によらなければ、委託会社および受託会社に対抗することができません。

（4）受益証券の再発行

受益者は、委託会社がやむを得ない事情などにより受益証券を発行する場合を除き、受益証券の再発行の請求を行なわないものとします。

（5）受益権の再分割

- ・委託会社は、受託会社と協議のうえ、社債、株式等の振替に関する法律に定めるところにしたがい、一定日現在の受益権を均等に再分割できるものとします。

- ・受益権の再分割を行うにあたり、各受益者が保有する受益権口数に1口未満の端数が生じることとなる場合には、当該端数を切り捨てるものとし、当該端数処理は口座管理機関ごとに行います。また、各受益者が保有することとなる受益権口数の合計数と、受益権の再分割の比率に基づき委託会社が計算する受益権口数の合計数との間に差が生じることとなる場合には、委託会社が計算する受益権口数を当該差分減らし、当該口数にかかる金額については益金として計上することとします。

(6) 質権口記載または記録の受益権の取扱いについて

振替機関等の振替口座簿の質権口に記載または記録されている受益権にかかる収益分配金の支払い、解約請求の受付、解約金および償還金の支払いなどについては、約款の規定によるほか、民法その他の法令などにしたがって取り扱われます。

第三部【委託会社等の情報】

第1【委託会社等の概況】

1【委託会社等の概況】

(1) 資本金の額（2019年9月末現在）

資本金の額	: 150百万円
発行可能株式総数	: 30,000株
発行済株式総数	: 13,000株
過去5年間における主な資本金の増減	: 該当事項はありません。

(2) 委託会社の機構（2019年9月末現在）

取締役会

取締役の任期は、選任後1年以内に終了する事業年度のうち最終のものに関する定時株主総会の終結のときまでとし、補欠のために選任された取締役の任期は、前任者の残任期間とします。

取締役会は、その決議をもって、取締役中より取締役会長、取締役社長、取締役副社長各1名、専務取締役および常務取締役若干名を選任することができます。またその決議をもって、代表取締役を選任します。

取締役会は、取締役会長または取締役社長が招集し、招集者がその議長となります。取締役会長および取締役社長に事故があるときは、あらかじめ取締役会の決議により定められた順序により、他の取締役がこれに代わります。

取締役会の招集通知は、会日から原則として1週間前までにこれを発します。ただし、緊急のときなどは、この期間を短縮することができます。また各取締役および監査役全員の同意があるときは、これを省略することができます。

取締役会は、会社の業務執行を決定し、取締役の職務の執行について監督します。その決議は、取締役の過半数が出席し、その出席取締役の過半数の賛成をもって行います。

監査役

経営のチェック機能として、業務監査および会計監査による違法または著しく不当な職務執行行為の監査を行います。

(3) 投資運用の意思決定プロセス（2019年9月末現在）

投資政策委員会において、国内外の経済見通し、市況見通しを検討し、これを基に資産配分の基本方針を決定します。

運用部門は、投資政策委員会の決定に基づき、具体的な運用方針を決定します。

運用部門のファンドマネジャーは、上記運用方針および運用にかかる諸規則等に従って、ポートフォリオを構築・管理します。

コンプライアンス部は、投資信託財産の運用にかかるコンプライアンス状況のモニタリングを行い、これを運用部門にフィードバックします。

2【事業の内容及び営業の概況】

「投資信託及び投資法人に関する法律」に定める投資信託委託会社である委託会社は、証券投資信託の設定を行うとともに、「金融商品取引法」に定める金融商品取引業者として、その運用（投資運用業）を行っています。また、「金融商品取引法」に定める第二種金融商品取引業にかかる業務の一部および投資助言・代理業務を行っています。

2019年9月末現在における委託会社の運用する証券投資信託は以下の通りです。

ファンドの種類	本数	純資産総額（百万円）
追加型株式投資信託	46	213,349
合計	46	213,349

3【委託会社等の経理状況】

- 委託会社である楽天投信投資顧問株式会社（以下「当社」といいます。）の財務諸表は、「財務諸表等の用語、様式及び作成方法に関する規則」（昭和38年大蔵省令第59号、以下「財務諸表等規則」といいます。）、並びに同規則第2条の規定に基づき、「金融商品取引業等に関する内閣府令」（平成19年8月6日内閣府令第52号）により作成しております。
当社の中間財務諸表は、「中間財務諸表等の用語、様式及び作成方法に関する規則」（昭和52年8月30日大蔵省令第38号、以下「中間財務諸表等規則」という）、並びに同規則第38条及び第57条の規定に基づき、「金融商品取引業等に関する内閣府令」（平成19年8月6日内閣府令第52号）により作成しております。
- 財務諸表及び中間財務諸表に記載している金額は、千円未満の端数を切り捨てて表示しております。
- 当社は、金融商品取引法第193条の2第1項の規定に基づき、第13期事業年度（2018年4月1日から2018年12月31日まで）の財務諸表について、EY新日本有限責任監査法人による監査を受けており、中間会計期間（2019年1月1日から2019年6月30日まで）の中間財務諸表について、EY新日本有限責任監査法人による中間監査を受けております。

（1）【貸借対照表】

	（単位：千円）	
	前事業年度 （2018年3月31日現在）	当事業年度 （2018年12月31日現在）
資産の部		
流動資産		
現金・預金	670,928	749,355
金銭の信託	1,300,000	1,300,000
前払費用	2,915	6,087
未収委託者報酬	173,836	118,904
立替金	-	12,980
その他	5,000	5,000
流動資産計	2,152,681	2,192,328
固定資産		
有形固定資産	1	1
建物（純額）	36,926	34,138
器具備品（純額）	23,218	20,816
器具備品（純額）	13,707	13,321
無形固定資産	-	19,448
ソフトウェア	-	19,448
投資その他の資産	24,109	51,609
投資有価証券	14,291	39,373
長期前払費用	644	405
繰延税金資産	9,172	11,830
固定資産計	61,035	105,195
資産合計	2,213,716	2,297,524
負債の部		
流動負債		
預り金	3,131	5,949
未払費用	94,055	86,606
未払消費税等	9,375	11,091
未払法人税等	32,716	6,212
賞与引当金	14,916	12,138

役員賞与引当金	8,000	3,195
流動負債計	162,194	125,191
固定負債		
退職給付引当金	-	3,366
資産除去債務	5,699	5,699
固定負債計	5,699	9,065
負債合計	167,894	134,257
純資産の部		
株主資本		
資本金	150,000	150,000
資本剰余金		
資本準備金	400,000	400,000
その他資本剰余金	229,716	229,716
資本剰余金合計	629,716	629,716
利益剰余金		
その他利益剰余金		
繰越利益剰余金	1,266,597	1,385,144
利益剰余金合計	1,266,597	1,385,144
株主資本合計	2,046,314	2,164,860
評価・換算差額等		
その他有価証券評価差額金	491	1,593
評価・換算差額合計	491	1,593
純資産合計	2,045,822	2,163,266
負債・純資産合計	2,213,716	2,297,524

(2) 【損益計算書】

(単位：千円)

	前事業年度 (自2017年4月1日 至2018年3月31日)	当事業年度 (自2018年4月1日 至2018年12月31日)
営業収益		
委託者報酬	1,216,403	924,875
営業収益計	1,216,403	924,875
営業費用		
支払手数料	491,228	339,622
委託費	-	4,355
広告宣伝費	7,342	3,867
通信費	65,818	61,259
協会費	1,766	1,286
諸会費	18	36
営業費用計	566,173	410,425
一般管理費	1・2	353,691
営業利益	285,796	160,758
営業外収益		
受取利息	6	3
有価証券利息	683	231
投資有価証券売却益	837	-
為替差益	8	-
雑収入	-	41
営業外収益計	1,535	276

営業外費用		
投資有価証券売却損	-	671
為替差損	-	128
営業外費用計	-	800
経常利益	287,332	160,234
特別損失		
その他特別損失	10,492	72
特別損失計	10,492	72
税引前当期純利益	276,840	160,161
法人税、住民税及び事業税	80,331	43,786
法人税等調整額	670	2,171
法人税等合計	81,002	41,615
当期純利益	195,837	118,546

(3) 【株主資本等変動計算書】

前事業年度（自 2017年4月1日 至 2018年3月31日）

（単位：千円）

	株主資本			
	資本金	資本剰余金		
		資本準備金	その他資本剰余金	資本剰余金合計
当期首残高	150,000	400,000	229,716	629,716
当期変動額				
剰余金の配当				
当期純利益				
株主資本以外の項目の 当期変動額（純額）				
当期変動額合計	-	-	-	-
当期末残高	150,000	400,000	229,716	629,716

	株主資本			評価・換算差額等		純資産合計
	利益剰余金		株主資本 合計	その他有価証券 評価差額金	評価・換算 差額等合計	
	その他利益剰余金	利益剰余金 合計				
	繰越利益剰余金					
当期首残高	1,220,760	1,220,760	2,000,476	244	244	2,000,720
当期変動額						
剰余金の配当	150,000	150,000	150,000			150,000
当期純利益	195,837	195,837	195,837			195,837
株主資本以外の項目の 当期変動額（純額）				735	735	735
当期変動額合計	45,837	45,837	45,837	735	735	45,102
当期末残高	1,266,597	1,266,597	2,046,314	491	491	2,045,822

当事業年度（自 2018年4月1日 至 2018年12月31日）

（単位：千円）

	株主資本			
	資本金	資本剰余金		
		資本準備金	その他資本剰余金	資本剰余金合計
当期首残高	150,000	400,000	229,716	629,716

当期変動額				
剰余金の配当				
当期純利益				
株主資本以外の項目の 当期変動額（純額）				
当期変動額合計	-	-	-	-
当期末残高	150,000	400,000	229,716	629,716

	株主資本			評価・換算差額等		純資産合計
	利益剰余金		株主資本 合計	その他有価証券 評価差額金	評価・換算差 額等合計	
	その他利益剰余金	利益剰余金 合計				
	繰越利益剰余金					
当期首残高	1,266,597	1,266,597	2,046,314	491	491	2,045,822
当期変動額						
剰余金の配当						
当期純利益	118,546	118,546	118,546			118,546
株主資本以外の項目の 当期変動額（純額）				1,102	1,102	1,102
当期変動額合計	118,546	118,546	118,546	1,102	1,102	117,444
当期末残高	1,385,144	1,385,144	2,164,860	1,593	1,593	2,163,266

[注記事項]

（重要な会計方針）

1．資産の評価基準及び評価方法

（1）有価証券

その他有価証券

時価のあるもの

当事業年度末日の市場価格等に基づく時価法（評価差額は、全部純資産直入法により処理し、売却原価は、移動平均法により算定）を採用しております。

（2）金銭の信託

時価法によっております。

2．固定資産の減価償却の方法

（1）有形固定資産

定額法を採用しております。

なお、主な耐用年数は、以下の通りであります。

建物 10年

器具備品 5～20年

また、取得価額が100千円以上200千円未満の減価償却資産につきましては、3年均等償却によっております。

（2）無形固定資産

定額法を採用しております。

なお、自社利用のソフトウェアについては、社内における利用可能期間（5年）に基づいております。

（3）長期前払費用

定額法によっております。

3．引当金の計上基準

（1）貸倒引当金

債権の貸倒による損失に備えるため、一般債権については貸倒実績率により、貸倒懸念債権等特定の債権については個別に回収可能性を勘案し、回収不能見込額を計上することとしております。

(2) 賞与引当金

従業員への賞与の支払いに備えるため、従業員に対する賞与の支給見込額のうち、当事業年度に帰属する額を計上しております。

(3) 役員賞与引当金

役員への賞与の支払いに備えるため、役員に対する将来の支給見込額のうち、当事業年度末において負担すべき額を計上しております。

(4) 退職給付引当金

従業員の退職給付に備えるため、当事業年度末における退職給付債務の見込額に基づき計上しております。

退職給付見込額の期間帰属方法

退職給付債務の算定にあたり、退職給付見込額を当事業年度末までの期間に帰属させる方法については、給付算定式基準によっております。

数理計算上の差異の費用処理方法

数理計算上の差異については、各事業年度の発生時における従業員の平均残存勤務期間以内の一定の年数（5年）による定額法により按分した額を、それぞれ発生の翌事業年度から費用処理しております。

4. その他財務諸表の作成のための基本となる重要な事項

消費税等の会計処理方法

消費税および地方消費税の会計処理は、税抜方式によっております。

(表示方法の変更)

(「『税効果会計に係る会計基準』の一部改正」の適用)

「『税効果会計に係る会計基準』の一部改正」（企業会計基準第28号 平成30年2月16日）を当事業年度の期首から適用し、繰延税金資産は投資その他の資産の区分に表示し、繰延税金負債は固定負債の区分に表示する方法に変更しております。この結果、前事業年度の貸借対照表において、「流動資産」の「繰延税金資産」9,060千円は、「投資その他の資産」の「繰延税金資産」9,172千円に含めて表示しております。

(追加情報)

当社は、2018年6月27日開催の定時株主総会で「定款一部変更の件」が承認されたことを受けまして、決算期を3月31日から12月31日に変更いたしました。したがって第13期事業年度は2018年4月1日から2018年12月31日までとなっております。

(貸借対照表関係)

1. 有形固定資産より控除した減価償却累計額

	前事業年度 (2018年3月31日)	当事業年度 (2018年12月31日)
有形固定資産より控除した減価償却累計額	18,684千円	23,495千円

(損益計算書関係)

1. 役員報酬の範囲

	前事業年度 (自2017年4月1日 至2018年3月31日)	当事業年度 (自2018年4月1日 至2018年12月31日)
取締役 年額	200,000千円	200,000千円
監査役 年額	30,000千円	30,000千円

2. 一般管理費の主なもののうち主要な費目及び金額は、以下のとおりであります。

	前事業年度 (自2017年4月1日 至2018年3月31日)	当事業年度 (自2018年4月1日 至2018年12月31日)
人件費	208,027千円	212,003千円
減価償却費	8,196千円	6,321千円
賞与引当金繰入額	14,916千円	12,138千円
役員賞与引当金繰入額	8,000千円	3,195千円
退職給付費用	-	3,366千円

(株主資本等変動計算書関係)

前事業年度(自 2017年4月1日 至 2018年3月31日)

1. 発行済株式に関する事項

株式の種類	当事業年度期首	増加	減少	当事業年度末
普通株式	13,000株	-	-	13,000株

2. 自己株式に関する事項

該当事項はありません。

3. 新株予約権等に関する事項

該当事項はありません。

4. 剰余金の配当に関する事項

(1) 配当金支払額

(決議)	株式の種類	配当金の総額 (百万円)	1株当たり 配当額 (円)	基準日	効力発生日
2017年6月29日 定時株主総会	普通株式	150	11,538.46	2017年3月31日	2017年6月29日

当事業年度(自 2018年4月1日 至 2018年12月31日)

1. 発行済株式に関する事項

株式の種類	当事業年度期首	増加	減少	当事業年度末
普通株式	13,000株	-	-	13,000株

2. 自己株式に関する事項

該当事項はありません。

3. 新株予約権等に関する事項

該当事項はありません。

4. 剰余金の配当に関する事項

該当事項はありません。

(リース取引関係)

<借主側>

オペレーティング・リース取引

オペレーティング・リース取引のうち解約不能のものに係る未経過リース料

	前事業年度	当事業年度
	2018年3月31日	2018年12月31日
1年内	-	16,800千円
1年超	-	64,400千円
合 計	-	81,200千円

(金融商品関係)

1. 金融商品の状況に関する事項

(1) 金融商品に対する取組方針

当社は、投資信託の運用を業として行っております。

当社では保有する金融資産・負債から生ずる様々なリスクを横断的かつ効率的に管理し、財務の健全性の維持を図っております。

なお、余資運用に関しては、預金等安全性の高い金融資産で運用しております。

(2) 金融商品の内容及びそのリスク並びにリスク管理体制

現金・預金は、国内通貨による預金等であり、短期間で決済されるため、為替変動リスクや価格変動リスクは殆どないと認識しております。金銭の信託は、主に債権等を裏付けとした証券化商品を運用対象としておりますが、保有している証券化商品の外部格付機関による格付評価が高いため、価格変動リスクは殆どないと認識しております。

また、営業債権である未収委託者報酬は、投資信託約款に基づき、信託財産から委託者に対して支払われる信託報酬の未払金額であり、信託財産は受託銀行において分別保管されているため、信用リスクは殆ど無いと認識しております。

投資有価証券は当社運用投資信託であり、当初自己設定および商品性維持を目的に保有しております。当該投資信託は為替変動リスクや価格変動リスクに晒されておりますが、投資金額はその目的に応じた額にとどめられており、リスクは極めて限定的であると認識しております。

未払費用につきましては、そのほとんどが一年以内で決済されます。

2. 金融商品の時価等に関する事項

貸借対照表計上額、時価、及びこれらの差額については、次のとおりであります。

前事業年度（2018年3月31日）

（単位：千円）

	貸借対照表計上額	時価	差額
資産			
(1) 現金・預金	670,928	670,928	-
(2) 金銭の信託	1,300,000	1,300,000	-
(3) 未収委託者報酬	173,836	173,836	-
(4) 投資有価証券			
その他有価証券	14,291	14,291	-
資産計	2,159,056	2,159,056	-
負債			
(1) 未払費用	94,055	94,055	-
(2) 未払法人税等	32,716	32,716	-
負債計	126,771	126,771	-

当事業年度（2018年12月31日）

（単位：千円）

	貸借対照表計上額	時価	差額
--	----------	----	----

資産			
(1) 現金・預金	749,355	749,355	-
(2) 金銭の信託	1,300,000	1,300,000	-
(3) 未収委託者報酬	118,904	118,904	-
(4) 投資有価証券			
その他有価証券	39,373	39,373	-
資産計	2,207,633	2,207,633	-
負債			
(1) 未払費用	86,606	86,606	-
(2) 未払法人税等	6,212	6,212	-
負債計	92,818	92,818	-

(注) 1. 金融商品の時価の算定方法及び有価証券に関する事項

資産

(1)現金・預金 (2)金銭の信託 (3)未収委託者報酬

これらは短期間で決済されるため、時価は帳簿価額と類似していることから、当該帳簿価額によっております。

(4)投資有価証券

投資信託は公表されている基準価額によっております。

また、保有目的ごとの有価証券に関する事項については、注記事項「有価証券関係」をご参照ください。

負債

(1)未払費用 (2)未払法人税等

これらは短期間で決済されるため、時価は帳簿価額と類似していることから、当該帳簿価額によっております。

2. 金銭債権及び満期のある有価証券の決算日後の償還予定額

前事業年度（2018年3月31日）

（単位：千円）

	1年以内	1年超 5年以内
現金・預金	670,928	-
金銭の信託	1,300,000	-
未収委託者報酬	173,836	-
投資有価証券		
その他有価証券のうち満期があるもの	-	-
合 計	2,144,764	-

当事業年度（2018年12月31日）

（単位：千円）

	1年以内	1年超 5年以内
現金・預金	749,355	-
金銭の信託	1,300,000	-
未収委託者報酬	118,904	-
投資有価証券		
その他有価証券のうち満期があるもの	-	-
合 計	2,168,259	-

(有価証券関係)

1. その他有価証券

前事業年度（2018年3月31日）

区分	貸借対照表計上額 (千円)	取得原価 (千円)	差額 (千円)
貸借対照表計上額が 取得原価を超えるもの			
(1) 株式	-	-	-
(2) 債券	-	-	-
(3) その他	-	-	-
小 計	-	-	-
貸借対照表計上額が 取得原価を超えないもの			
(1) 株式	-	-	-
(2) 債券	-	-	-
(3) その他	14,291	15,000	708
小 計	14,291	15,000	708
合 計	14,291	15,000	708

当事業年度（2018年12月31日）

区分	貸借対照表計上額 (千円)	取得原価 (千円)	差額 (千円)
貸借対照表計上額が 取得原価を超えるもの			
(1) 株式	-	-	-
(2) 債券	-	-	-
(3) その他	-	-	-
小 計	-	-	-
貸借対照表計上額が 取得原価を超えないもの			
(1) 株式	-	-	-
(2) 債券	-	-	-
(3) その他	39,373	41,671	2,297
小 計	39,373	41,671	2,297
合 計	39,373	41,671	2,297

2. 売却したその他有価証券

前事業年度（自 2017年4月1日 至 2018年3月31日）

種類	売却額 (千円)	売却益の合計額 (千円)	売却損の合計額 (千円)
(1) 株式	-	-	-
(2) 債券	-	-	-
(3) その他	13,837	837	-
合計	13,837	837	-

当事業年度（自 2018年4月1日 至 2018年12月31日）

種類	売却額 (千円)	売却益の合計額 (千円)	売却損の合計額 (千円)
(1) 株式	-	-	-
(2) 債券	-	-	-
(3) その他	9,328	-	671
合計	9,328	-	671

(デリバティブ取引関係)

当社はデリバティブ取引を利用していないため、該当事項はありません。

（退職給付関係）

1. 採用している退職給付制度の概略

当社は、確定給付型の制度として、退職一時金制度（非積立型制度）を設けております。

2. 確定給付制度

（1）退職給付債務の期首残高と期末残高の調整表

	前事業年度 (自2017年4月1日 至2018年3月31日)	当事業年度 (自2018年4月1日 至2018年12月31日)
退職給付債務の期首残高	-	-
勤務費用	-	3,366千円
利息費用	-	-
数理計算上の差異の発生額	-	95千円
退職給付の支払額	-	-
過去勤務費用の発生額	-	-
退職給付債務の期末残高	-	3,461千円

（2）退職給付債務の期末残高と貸借対照表に計上された退職給付引当金の調整表

	前事業年度 (自2017年4月1日 至2018年3月31日)	当事業年度 (自2018年4月1日 至2018年12月31日)
非積立制度の退職給付債務	-	3,461千円
未積立退職給付債務	-	3,461千円
未認識数理計算上の差異	-	95千円
未認識過去勤務費用	-	-
貸借対照表に計上された負債と資産の純額	-	3,366千円
退職給付引当金	-	3,366千円
貸借対照表に計上された負債と資産の純額	-	3,366千円

（3）退職給付費用及びその内訳項目の金額

	前事業年度 (自2017年4月1日 至2018年3月31日)	当事業年度 (自2018年4月1日 至2018年12月31日)
勤務費用	-	3,366千円
利息費用	-	-
期待運用収益	-	-
数理計算上の差異の費用処理額	-	-
過去勤務費用の費用処理額	-	-
確定給付制度に係る退職給付費用	-	3,366千円

（4）数理計算上の計算基礎に関する事項

	前事業年度 (自2017年4月1日 至2018年3月31日)	当事業年度 (自2018年4月1日 至2018年12月31日)
割引率	-	0.6%
長期期待運用収益率	-	-
予想昇給率	-	2.3%

（税効果会計関係）

1．繰延税金資産及び繰延税金負債の発生の主な原因別の内訳

	前事業年度 (2018年3月31日)	当事業年度 (2018年12月31日)
繰延税金資産		
未払費用	1,765千円	4,956千円
未払事業所税	214千円	201千円
未払事業税	2,512千円	1,083千円
賞与引当金	4,567千円	3,716千円
退職給付引当金	-	1,030千円
減価償却超過額	852千円	1,084千円
繰延資産	308千円	187千円
資産除去債務	1,745千円	1,745千円
その他有価証券評価差額金	216千円	703千円
その他	6,576千円	6,946千円
繰延税金資産小計	18,760千円	21,657千円
評価性引当金	8,322千円	8,692千円
繰延税金資産合計	10,438千円	12,964千円
繰延税金負債		
建物付属設備	1,265千円	1,134千円
繰延税金負債合計	1,265千円	1,134千円
繰延税金資産純額	9,172千円	11,830千円

2．法定実効税率と税効果会計適用後の法人税等の負担率との差異の原因となった主な項目別の内訳

	前事業年度 (2018年3月31日)	当事業年度 (2018年12月31日)
法定実効税率	30.86%	30.62%
(調整)		
所得拡大税制の特別控除	2.39%	4.89%
交際費等永久に損金に算入されない項目	0.59%	0.64%
住民税均等割等	0.10%	0.14%
評価性引当額の増減	0.88%	0.23%
その他	1.00%	0.75%
税効果会計適用後の法人税等の負担率	29.26%	25.98%

(資産除去債務関係)

1．当該資産除去債務の概要

建物賃貸借契約に基づき使用する建物等の、退去時における原状回復義務であります。

2．当該資産除去債務の金額の算定方法

使用見込期間を10年と見積り、割引率を0%として資産除去債務の金額を計算しております。

3．当該資産除去債務の総額の増減

	前事業年度 (自2017年4月1日 至2018年3月31日)	当事業年度 (自2018年4月1日 至2018年12月31日)
期首残高	5,699千円	5,699千円
有形固定資産の取得に伴う増加額	-	-
時の経過による調整額	-	-
見積りの変更による増加額	-	-
資産除去債務の履行による減少額	-	-

期末残高	5,699千円	5,699千円
------	---------	---------

(セグメント情報等)

[セグメント情報]

前事業年度（自 2017年4月1日 至 2018年3月31日）及び当事業年度（自 2018年4月1日 至 2018年12月31日）

当社は、投資運用業、投資助言・代理業を主とした金融サービスの提供を行う単一セグメントであるため、記載を省略しております。

[関連情報]

前事業年度（自 2017年4月1日 至 2018年3月31日）

1 製品及びサービスごとの情報

(単位：千円)

	投資信託運用業務	投資一任業務	情報提供業務	合計
外部顧客への営業収益	1,216,403	-	-	1,216,403

2 地域ごとの情報

(1) 営業収益

本邦の外部顧客への営業収益に区分した金額が損益計算書の営業収益の90%を超えるため、地域ごとの営業収益の記載は省略しております。

(2) 有形固定資産

本邦に所在している有形固定資産の金額が貸借対照表の有形固定資産の金額の90%を超えるため、地域ごとの有形固定資産の記載を省略しております。

3 主要な顧客ごとの情報

外部顧客への売上高のうち、損益計算書の売上高の10%以上を占める相手先がないため、記載はありません。

当事業年度（自 2018年4月1日 至 2018年12月31日）

1 製品及びサービスごとの情報

(単位：千円)

	投資信託運用業務	投資一任業務	情報提供業務	合計
外部顧客への営業収益	924,875	-	-	924,875

2 地域ごとの情報

(1) 営業収益

本邦の外部顧客への営業収益に区分した金額が損益計算書の営業収益の90%を超えるため、地域ごとの営業収益の記載は省略しております。

(2) 有形固定資産

本邦に所在している有形固定資産の金額が貸借対照表の有形固定資産の金額の90%を超えるため、地域ごとの有形固定資産の記載を省略しております。

3 主要な顧客ごとの情報

外部顧客への売上高のうち、損益計算書の売上高の10%以上を占める相手先がないため、記載はありません。

[報告セグメントごとの固定資産の減損損失に関する情報]

該当事項はありません。

[報告セグメントごとののれんの償却額及び未償却残高に関する情報]

該当事項はありません。

[報告セグメントごとの負のれん発生益に関する情報]

該当事項はありません。

(関連当事者情報)

1. 関連当事者との取引

財務諸表提出会社と同一の親会社を持つ会社

前事業年度（自 2017年4月1日 至 2018年3月31日）

種類	会社等の名称	所在地	資本金 又は出資金 (百万円)	事業の 内容 又は職業	議決権等 の被所有 割合	関係内容		取引の内容	取引金額 (千円)	科目	期末残高 (千円)
						役員の 兼任等	事業上 の関係				
兄弟 会社	楽天証券 株式会社	東京都 世田谷区	7,495 (2018年3月 31日現在)	インター ネット証 券取引 サービス 業		兼任 2人	当社投資 信託の募 集の取扱 い等	証券投資信 託の代行手 数料等	225,276	未払 費用	22,288
								出向者の 人件費等	16,083		

当事業年度（自 2018年4月1日 至 2018年12月31日）

種類	会社等の名称	所在地	資本金 又は出資金 (百万円)	事業の 内容 又は職業	議決権等 の被所有 割合	関係内容		取引の内容	取引金額 (千円)	科目	期末残高 (千円)
						役員の 兼任等	事業上 の関係				
兄弟 会社	楽天証券 株式会社	東京都 世田谷区	7,495 (2018年12月 31日現在)	インター ネット証 券取引 サービス 業		兼任 2人	当社投資 信託の募 集の取扱 い等	証券投資信 託の代行手 数料等	151,731	未払 費用	25,055
								出向者の 人件費等	18,126		

(注) 1. 上記の金額のうち、取引金額には消費税等が含まれておらず、期末残高には消費税等が含まれております。

2. 証券投資信託の代行手数料については、一般取引先に対する取引条件と同様に決定しております。

2. 親会社又は重要な関連会社に関する注記

親会社情報

楽天株式会社（東京証券取引所に上場）

(1株当たり情報)

	前事業年度 (自2017年4月1日 至2018年3月31日)	当事業年度 (自2018年4月1日 至2018年12月31日)
1株当たり純資産額	157,370円98銭	166,405円14銭
1株当たり当期純利益金額	15,064円45銭	9,118円97銭

(注) 1. 潜在株式調整後1株当たり当期純利益金額については、潜在株式が存在しないため記載しておりません。

2. 1株当たり当期純利益金額の算定上の基礎は、以下のとおりであります。

項 目	前事業年度 (自2017年4月1日 至2018年3月31日)	当事業年度 (自2018年4月1日 至2018年12月31日)

1株当たり当期純利益金額		
当期純利益金額(千円)	195,837	118,546
普通株主に帰属しない金額(千円)	-	-
普通株式に係る当期純利益金額(千円)	195,837	118,546
普通株式の期中平均株式数(株)	13,000.00	13,000.00

(重要な後発事象)

該当事項はありません。

中間財務諸表

(1) 中間貸借対照表

(単位：千円)

		当中間会計期間 (2019年6月30日)
資産の部		
流動資産		
現金・預金		825,081
金銭の信託		1,300,000
前払費用		6,906
未収入金		169
未収委託者報酬		113,695
立替金		16,396
その他		6,925
流動資産計		2,269,174
固定資産		
有形固定資産	1	31,878
建物(純額)		19,215
器具備品(純額)		12,662
無形固定資産		21,301
ソフトウェア		21,301
投資その他の資産		42,039
投資有価証券		27,948
長期前払費用		377
繰延税金資産		13,713
固定資産計		95,219
資産合計		2,364,393

(単位：千円)

		当中間会計期間 (2019年6月30日)
負債の部		
流動負債		
預り金		9,579
未払費用		92,668
未払消費税等		7,822
未払法人税等		24,961
賞与引当金		10,770
役員賞与引当金		1,000
流動負債計		146,802
固定負債		
退職給付引当金		10,691
資産除去債務		5,699

固定負債計	16,390
負債合計	163,192
純資産の部	
株主資本	
資本金	150,000
資本剰余金	
資本準備金	400,000
その他資本剰余金	229,716
資本剰余金合計	629,716
利益剰余金	
その他利益剰余金	
繰越利益剰余金	1,421,319
利益剰余金合計	1,421,319
株主資本合計	2,201,035
評価・換算差額等	
その他有価証券評価差額金	165
評価・換算差額合計	165
純資産合計	2,201,201
負債・純資産合計	2,364,393

(2) 中間損益計算書

(単位：千円)

当中間会計期間	
(自 2019年1月1日 至 2019年6月30日)	
営業収益	
委託者報酬	573,783
営業収益計	573,783
営業費用	
支払手数料	205,182
委託費	3,290
広告宣伝費	2,791
通信費	51,274
協会費	965
諸会費	54
営業費用計	263,558
一般管理費	1
256,428	
営業利益	53,796
営業外収益	
受取利息	3
有価証券利息	182
為替差益	0
営業外収益計	185
営業外費用	
有価証券売却損	115
営業外費用計	115
経常利益	53,866
税引前中間純利益	53,866
法人税、住民税及び事業税	20,351
法人税等調整額	2,659
中間純利益	36,174

(3) 中間株主資本等変動計算書

当中間会計期間（自 2019年1月1日 至 2019年6月30日）

（単位：千円）

	株主資本			
	資本金	資本剰余金		
		資本準備金	その他資本剰余金	資本剰余金合計
当期首残高	150,000	400,000	229,716	629,716
当中間期変動額				
剰余金の配当				
中間純利益				
株主資本以外の項目の 当中間期変動額（純額）				
当中間期変動額合計	-	-	-	-
当中間期末残高	150,000	400,000	229,716	629,716

	株主資本			評価・換算差額等		純資産合計
	利益剰余金		株主資本 合計	その他有価証券 評価差額金	評価・換算 差額等合計	
	その他利益剰余金 繰越利益剰余金	利益剰余金 合計				
当期首残高	1,385,144	1,385,144	2,164,860	1,593	1,593	2,163,266
当中間期変動額						
剰余金の配当						
中間純利益	36,174	36,174	36,174			36,174
株主資本以外の項目の 当中間期変動額（純額）				1,759	1,759	1,759
当中間期変動額合計	36,174	36,174	36,174	1,759	1,759	37,934
当中間期末残高	1,421,319	1,421,319	2,201,035	165	165	2,201,201

注記事項

（重要な会計方針）

1．資産の評価基準及び評価方法

(1) 有価証券

その他有価証券

時価のあるもの

中間会計期間末日の市場価格等に基づく時価法（評価差額は、全部純資産直入法により処理し、売却原価は、移動平均法により算定）を採用しております。

(2) 金銭の信託

時価法によっております。

2．固定資産の減価償却の方法

(1) 有形固定資産

定額法によっております。

なお、主な耐用年数は以下のとおりであります。

建物 10年

器具備品 5年～20年

また、取得価額が100千円以上200千円未満の減価償却資産につきましては、3年均等償却によっております。

(2) 無形固定資産

定額法によっております。

なお、自社利用のソフトウェアについては、社内における利用可能期間（5年）に基づいております。

(3) 長期前払費用
 定額法によっております。

3. 引当金の計上基準

(1) 貸倒引当金

債権の貸倒による損失に備えるため、一般債権については貸倒実績率により、貸倒懸念債権等特定の債権については個別に回収可能性を勘案し、回収不能見込額を計上することとしております。

(2) 賞与引当金

従業員への賞与の支払いに備えるため、従業員に対する賞与の支給見込額のうち、当中間会計期間に帰属する額を計上しております。

(3) 役員賞与引当金

役員への賞与の支払いに備えるため、将来の支給見込額のうち当中間会計期間末において負担すべき額を計上しております。

(4) 退職給付引当金

従業員の退職給付に備えるため、当事業年度末における退職給付債務の見込額に基づき、当中間会計期間末において発生していると認められる額を計上しております。

退職給付見込額の期間帰属方法

退職給付債務の算定にあたり、退職給付見込額を当中間会計期間末までの期間に帰属させる方法については、給付算定式基準によっております。

数理計算上の差異の費用処理方法

数理計算上の差異については、各事業年度の発生時における従業員の平均残存勤務期間以内の一定の年数（5年）による定額法により按分した額を、それぞれ発生の翌事業年度から費用処理しております。

4. その他中間財務諸表作成の為の基本となる重要な事項

(1) 消費税等の会計処理方法

消費税及び地方消費税の会計処理は税抜方式によっており、資産に係る控除対象外消費税及び地方消費税は当中間会計期間の費用として処理しております。

(中間貸借対照表関係)

1 有形固定資産の減価償却累計額

	当中間会計期間（2019年6月30日）
有形固定資産の減価償却累計額	26,596千円

(中間損益計算書関係)

1 減価償却実施額

	当中間会計期間 （自 2019年1月1日 至 2019年6月30日）
有形固定資産	3,889千円
無形固定資産	2,146千円
合計	6,036千円

(中間株主資本等変動計算書関係)

当中間会計期間（自 2019年1月1日 至 2019年6月30日）

1. 発行済株式に関する事項

株式の種類	当事業年度期首	増加	減少	当中間会計期間末
普通株式	13,000株	-	-	13,000株

2. 自己株式に関する事項

該当事項はありません。

3. 新株予約権等に関する事項

該当事項はありません。

4. 剰余金の配当に関する事項

該当事項はありません。

(リース取引関係)

<借主側>

オペレーティング・リース取引

オペレーティング・リース取引のうち解約不能のものに係る未経過リース料

当中間会計期間末 2019年6月30日	
1年内	20,400千円
1年超	68,000千円
合計	88,400千円

(金融商品関係)

当中間会計期間(自 2019年1月1日 至 2019年6月30日)

金融商品の時価等に関する事項

2019年6月30日における中間貸借対照表計上額、時価、並びにこれらの差額については次の通りです。

(単位:千円)

	中間貸借対照表計上額	時価	差額
資産			
(1)現金・預金	825,081	825,081	-
(2)金銭の信託	1,300,000	1,300,000	-
(3)未収委託者報酬	113,695	113,695	-
(4)投資有価証券 その他有価証券	27,948	27,948	-
資産計	2,266,725	2,266,725	-
負債			
(1)未払費用	92,668	92,668	-
(2)未払法人税等	24,961	24,961	-
負債計	117,630	117,630	-

(注)金融商品の時価算定の方法

資産

(1)現金・預金 (2)金銭の信託 (3)未収委託者報酬

これらは短期間で決済されるため、時価は帳簿価額と類似していることから、当該帳簿価額によっております。

(4)投資有価証券

投資信託は公表されている基準価額によっております。

また、保有目的ごとの有価証券に関する事項については、注記事項「有価証券関係」をご参照ください。

負債

(1)未払費用 (2)未払法人税等

未払費用及び未払法人税等は短期間で決済されるため、時価は帳簿価額と類似していることから、当該帳簿価額によっております。

（有価証券関係）

その他有価証券

当中間会計期間（自 2019年1月1日 至 2019年6月30日）

区分	中間貸借対照表 計上額（千円）	取得原価 （千円）	差額 （千円）
中間貸借対照表計上額が 取得原価を超えるもの			
（1）株式	-	-	-
（2）債券	-	-	-
（3）その他	25,946	25,510	436
小 計	25,946	25,510	436
中間貸借対照表計上額が 取得原価を超えないもの			
（1）株式	-	-	-
（2）債券	-	-	-
（3）その他	2,002	2,200	197
小 計	2,002	2,200	197
合 計	27,948	27,710	238

（デリバティブ取引関係）

該当事項はありません。

（資産除去債務関係）

当該資産除去債務の総額の増減

	当中間会計期間 （自 2019年1月1日 至 2019年6月30日）
期首残高	5,699千円
有形固定資産の取得に伴う増加額	-
時の経過による調整額	-
見積りの変更による増加額	-
中間期末残高	5,699千円

（セグメント情報等）

〔セグメント情報〕

当中間会計期間（自 2019年1月1日 至 2019年6月30日）

当社は、投資運用業、投資助言・代理業を主とした金融サービスの提供を行う単一セグメントであるため、記載を省略しております。

〔関連情報〕

当中間会計期間（自 2019年1月1日 至 2019年6月30日）

1. 製品及びサービスごとの情報

（単位：千円）

	投資信託運用業務	合 計
外部顧客への営業収益	573,783	573,783

2. 地域ごとの情報

(1) 営業収益

本邦の外部顧客への営業収益に区分した金額が中間損益計算書の営業収益の90%を超えるため、地域ごとの営業収益の記載は省略しております。

(2) 有形固定資産

本邦に所在している有形固定資産の金額が中間貸借対照表の有形固定資産の金額の90%を超え
るため、地域ごとの有形固定資産の記載を省略しております。

3. 主要な顧客ごとの情報

外部顧客への売上高のうち、中間損益計算書の売上高の10%以上を占める相手先がないため、記載
はありません。

[報告セグメントごとの固定資産の減損損失に関する情報]

該当事項はありません。

[報告セグメントごとののれんの償却額及び未償却残高に関する情報]

該当事項はありません。

[報告セグメントごとの負ののれん発生益に関する情報]

該当事項はありません。

(1株当たり情報)

	当中間会計期間 (自 2019年1月1日 至 2019年6月30日)
1株当たり純資産額	169,323円16銭
1株当たり中間純利益金額	2,782円67銭

(注) 1. 潜在株式調整後1株当たり中間純利益金額については、潜在株式が存在しないため記載して
おりません。

2. 1株当たり中間純利益金額の算定上の基礎は、以下のとおりであります。

項目	当中間会計期間 (自 2019年1月1日 至 2019年6月30日)
1株当たり中間純利益金額	
中間純利益金額(千円)	36,174
普通株主に帰属しない金額(千円)	-
普通株式に係る中間純利益金額(千円)	36,174
普通株式の期中平均株式数(株)	13,000.00

(重要な後発事象)

該当事項はありません。

4【利害関係人との取引制限】

委託会社は、「金融商品取引法」の定めるところにより、利害関係人との取引について、次に掲げる行為が
禁止されています。

- (1) 自己またはその取締役もしくは執行役との間における取引を行なうことを内容とした運用を行なうこと
(投資者の保護に欠け、もしくは取引の公正を害し、または金融商品取引業の信用を失墜させるおそれ
がないものとして内閣府令で定めるものを除きます。)
- (2) 運用財産相互間において取引を行なうことを内容とした運用を行なうこと(投資者の保護に欠け、もし
くは取引の公正を害し、または金融商品取引業の信用を失墜させるおそれがないものとして内閣府令で
定めるものを除きます。)
- (3) 通常の見積りの条件と異なる条件であって取引の公正を害するおそれのある条件で、委託会社の親法人等
(委託会社の総株主等の議決権の過半数を保有していることその他の当該金融商品取引業者と密接な関
係を有する法人その他の団体として政令で定める要件に該当する者をいいます。以下(4)、(5)に
おいて同じ。)または子法人等(委託会社が総株主等の議決権の過半数を保有していることその他の当
該金融商品取引業者と密接な関係を有する法人その他の団体として政令で定める要件に該当する者をい
います。以下同じ。)と有価証券の売買その他の取引または金融デリバティブ取引を行なうこと。

- (4) 委託会社の親法人等または子法人等の利益を図るため、その行なう投資運用業に関して運用の方針、運用財産の額もしくは市場の状況に照らして不必要な取引を行なうことを内容とした運用を行なうこと。
- (5) 上記(3)、(4)に掲げるもののほか、委託会社の親法人等または子法人等が関与する行為であって、投資者の保護に欠け、もしくは取引の公正を害し、または金融商品取引業の信用を失墜させるおそれのあるものとして内閣府令で定める行為。

5【その他】

(1) 定款の変更

委託会社の定款の変更に関しては、株主総会の決議が必要です。

(2) 訴訟事件その他の重要事項

委託会社に重要な影響を与えた事実、または与えると予想される訴訟事件などは発生していません。

第2【その他の関係法人の概況】

1【名称、資本金の額及び事業の内容】

(1) 受託会社

名 称	資本金の額 (2019年3月末現在)	事業の内容
三井住友信託銀行株式会社	342,037百万円	銀行法に基づき銀行業を営むとともに、金融機関の信託業務の兼営等に関する法律に基づき信託業務を営んでいます。

< 再信託受託会社の概要 >

名称 : 日本トラスティ・サービス信託銀行株式会社

資本金の額 : 51,000百万円(2019年3月末現在)

事業の内容 : 銀行法に基づき銀行業を営むとともに、金融機関の信託業務の兼営等に関する法律に基づき信託業務を営んでいます。

再信託の目的 : 原信託契約にかかる信託業務の一部(信託財産の管理)を原信託受託者から再信託受託者(日本トラスティ・サービス信託銀行株式会社)へ委託するため、原信託財産のすべてを再信託受託者へ移管することを目的とします。

(2) 販売会社

名 称	資本金の額 (2019年3月末現在)	事業の内容
楽天証券株式会社	7,495百万円	金融商品取引法に定める第一種金融商品取引業を営んでいます。

2【関係業務の概要】

(1) 受託会社

ファンドの信託財産に属する有価証券の管理・計算事務などを行ないません。

(2) 販売会社

日本におけるファンドの募集、解約、収益分配金および償還金の取扱いなどを行ないません。

3【資本関係】

(1) 受託会社

該当事項はありません。

(2) 販売会社

該当事項はありません。

第3【その他】

- (1) 目論見書の別称として「投資信託説明書（交付目論見書）」または「投資信託説明書（請求目論見書）」という名称を使用します。
- (2) 目論見書の表紙、表紙裏または裏表紙に、以下を記載することがあります。
- 委託会社の金融商品取引業者登録番号および設立年月日
 - ファンドの基本的性格など
 - 委託会社およびファンドのロゴ・マークや図案など
 - 委託会社のホームページや携帯電話サイトのご案内など
 - 目論見書の使用開始日
- (3) 目論見書の表紙または表紙裏に、以下の趣旨の文章の全部または一部を記載することがあります。
- 投資信託は、預金や保険契約とは異なり、預金保険機構および保険契約者保護機構の保護の対象ではない旨。また、銀行など登録金融機関で購入された場合、投資者保護基金の支払いの対象とはならない旨の記載。
- 投資信託は、元金および利回りが保証されているものではない旨の記載。
- 投資した資産の価値の減少を含むリスクは、投資信託を購入されたお客様が負う旨の記載。
- 「金融商品取引法第13条の規定に基づく目論見書である。」旨の記載。
- 「ご購入に際しては、目論見書の内容を十分にお読みください。」という趣旨の記載。
- 請求目論見書の入手方法（ホームページで閲覧、ダウンロードできるなど）についての記載。
- 請求目論見書は投資者の請求により販売会社から交付される旨および当該請求を行なった場合にはその旨の記録をしておくべきである旨の記載。
- 「約款が請求目論見書に掲載されている。」旨の記載。
- 商品内容に関して重大な変更を行なう場合には、投資信託及び投資法人に関する法律に基づき事前に受益者の意向を確認する旨の記載。
- 投資信託の財産は受託会社において信託法に基づき分別管理されている旨の記載。
- 有価証券届出書の効力発生およびその確認方法に関する記載。
- 委託会社の情報として記載することが望ましい事項と判断する事項がある場合は、当該事項の記載。
- (4) 交付目論見書の投資リスクに、以下の趣旨の文章の全部または一部を記載することがあります。
- ファンドの取引に関して、金融商品取引法第37条の6の規定（いわゆるクーリング・オフ）の適用がない旨の記載。
- 投資信託は、預金や保険契約とは異なり、預金保険機構および保険契約者保護機構の保護の対象ではない旨。また、銀行など登録金融機関で購入された場合、投資者保護基金の支払いの対象とはならない旨の記載。
- (5) 有価証券届出書本文「第一部 証券情報」、「第二部 ファンド情報」に記載の内容について、投資者の理解を助けるため、当該内容を説明した図表などを付加して目論見書の当該内容に関連する箇所に記載することがあります。
- (6) 目論見書に約款を掲載し、有価証券届出書本文「第二部 ファンド情報」中「第1 ファンドの状況」「2 投資方針」の詳細な内容につきましては、当該約款を参照する旨を記載することで、目論見書の内容の記載とすることがあります。
- (7) 投信評価機関、投信評価会社などによる評価を取得・使用することがあります。
- (8) 目論見書は電子媒体などとして使用されるほか、インターネットなどに掲載されることがあります。
- (9) 交付目論見書の手続・手数料等に、以下の趣旨の文章の全部または一部を記載することがあります。
- 当初元本額についての記載。
 - 基準価額が日本経済新聞に掲載される旨および掲載略称。
 - 所得税には、復興特別所得税が含まれる旨。

独立監査人の監査報告書

平成31年2月20日

楽天投信投資顧問株式会社

取締役会 御中

EY新日本有限責任監査法人

指定有限責任社員 業務執行社員	公認会計士	伊藤 志保	印
指定有限責任社員 業務執行社員	公認会計士	福村 寛	印

当監査法人は、金融商品取引法第193条の2第1項の規定に基づく監査証明を行うため、「委託会社等の経理状況」に掲げられている楽天投信投資顧問株式会社の平成30年4月1日から平成30年12月31日までの第13期事業年度の財務諸表、すなわち、貸借対照表、損益計算書、株主資本等変動計算書、重要な会計方針及びその他の注記について監査を行った。

財務諸表に対する経営者の責任

経営者の責任は、我が国において一般に公正妥当と認められる企業会計の基準に準拠して財務諸表を作成し適正に表示することにある。これには、不正又は誤謬による重要な虚偽表示のない財務諸表を作成し適正に表示するために経営者が必要と判断した内部統制を整備及び運用することが含まれる。

監査人の責任

当監査法人の責任は、当監査法人が実施した監査に基づいて、独立の立場から財務諸表に対する意見を表明することにある。当監査法人は、我が国において一般に公正妥当と認められる監査の基準に準拠して監査を行った。監査の基準は、当監査法人に財務諸表に重要な虚偽表示がないかどうかについて合理的な保証を得るために、監査計画を策定し、これに基づき監査を実施することを求めている。

監査においては、財務諸表の金額及び開示について監査証拠を入手するための手続が実施される。監査手続は、当監査法人の判断により、不正又は誤謬による財務諸表の重要な虚偽表示のリスクの評価に基づいて選択及び適用される。財務諸表監査の目的は、内部統制の有効性について意見表明するためのものではないが、当監査法人は、リスク評価の実施に際して、状況に応じた適切な監査手続を立案するために、財務諸表の作成と適正な表示に関連する内部統制を検討する。また、監査には、経営者が採用した会計方針及びその適用方法並びに経営者によって行われた見積りの評価も含め全体としての財務諸表の表示を検討することが含まれる。

当監査法人は、意見表明の基礎となる十分かつ適切な監査証拠を入手したと判断している。

監査意見

当監査法人は、上記の財務諸表が、我が国において一般に公正妥当と認められる企業会計の基準に準拠して、楽天投信投資顧問株式会社の平成30年12月31日現在の財政状態及び同日をもって終了する事業年度の経営成績をすべての重要な点において適正に表示しているものと認める。

利害関係

会社と当監査法人又は業務執行社員との間には、公認会計士法の規定により記載すべき利害関係はない。

以上

(注)1. 上記は、監査報告書の原本に記載された事項を電子化したものであり、その原本は当社が別途保管しております。

2. X B R L データは監査の対象には含まれていません。

独立監査人の監査報告書

2019年11月1日

楽天投信投資顧問株式会社

取締役会 御中

EY新日本有限責任監査法人

指定有限責任社員 公認会計士 福村 寛 印
業務執行社員

当監査法人は、金融商品取引法第193条の2第1項の規定に基づく監査証明を行うため、「ファンドの経理状況」に掲げられている楽天ターゲットイヤー2030の2018年9月21日から2019年9月20日までの計算期間の財務諸表、すなわち、貸借対照表、損益及び剰余金計算書、注記表並びに附属明細表について監査を行った。

財務諸表に対する経営者の責任

経営者の責任は、我が国において一般に公正妥当と認められる企業会計の基準に準拠して財務諸表を作成し適正に表示することにある。これには、不正又は誤謬による重要な虚偽表示のない財務諸表を作成し適正に表示するために経営者が必要と判断した内部統制を整備及び運用することが含まれる。

監査人の責任

当監査法人の責任は、当監査法人が実施した監査に基づいて、独立の立場から財務諸表に対する意見を表明することにある。当監査法人は、我が国において一般に公正妥当と認められる監査の基準に準拠して監査を行った。監査の基準は、当監査法人に財務諸表に重要な虚偽表示がないかどうかについて合理的な保証を得るために、監査計画を策定し、これに基づき監査を実施することを求めている。

監査においては、財務諸表の金額及び開示について監査証拠を入手するための手続が実施される。監査手続は、当監査法人の判断により、不正又は誤謬による財務諸表の重要な虚偽表示のリスクの評価に基づいて選択及び適用される。財務諸表監査の目的は、内部統制の有効性について意見表明するためのものではないが、当監査法人は、リスク評価の実施に際して、状況に応じた適切な監査手続を立案するために、財務諸表の作成と適正な表示に関連する内部統制を検討する。また、監査には、経営者が採用した会計方針及びその適用方法並びに経営者によって行われた見積りの評価も含め全体としての財務諸表の表示を検討することが含まれる。

当監査法人は、意見表明の基礎となる十分かつ適切な監査証拠を入手したと判断している。

監査意見

当監査法人は、上記の財務諸表が、我が国において一般に公正妥当と認められる企業会計の基準に準拠して、楽天ターゲットイヤー2030の2019年9月20日現在の信託財産の状態及び同日をもって終了する計算期間の損益の状況をすべての重要な点において適正に表示しているものと認める。

利害関係

楽天投信投資顧問株式会社及びファンドと当監査法人又は業務執行社員との間には、公認会計士法の規定により記載すべき利害関係はない。

以上

(注)1. 上記は、監査報告書の原本に記載された事項を電子化したものであり、その原本は当社が別途保管しております。

2. X B R L データは監査の対象には含まれていません。

独立監査人の監査報告書

2019年11月1日

楽天投信投資顧問株式会社

取締役会 御中

EY新日本有限責任監査法人

指定有限責任社員 公認会計士 福村 寛 印
業務執行社員

当監査法人は、金融商品取引法第193条の2第1項の規定に基づく監査証明を行うため、「ファンドの経理状況」に掲げられている楽天ターゲットイヤー2040の2018年9月21日から2019年9月20日までの計算期間の財務諸表、すなわち、貸借対照表、損益及び剰余金計算書、注記表並びに附属明細表について監査を行った。

財務諸表に対する経営者の責任

経営者の責任は、我が国において一般に公正妥当と認められる企業会計の基準に準拠して財務諸表を作成し適正に表示することにある。これには、不正又は誤謬による重要な虚偽表示のない財務諸表を作成し適正に表示するために経営者が必要と判断した内部統制を整備及び運用することが含まれる。

監査人の責任

当監査法人の責任は、当監査法人が実施した監査に基づいて、独立の立場から財務諸表に対する意見を表明することにある。当監査法人は、我が国において一般に公正妥当と認められる監査の基準に準拠して監査を行った。監査の基準は、当監査法人に財務諸表に重要な虚偽表示がないかどうかについて合理的な保証を得るために、監査計画を策定し、これに基づき監査を実施することを求めている。

監査においては、財務諸表の金額及び開示について監査証拠を入手するための手続が実施される。監査手続は、当監査法人の判断により、不正又は誤謬による財務諸表の重要な虚偽表示のリスクの評価に基づいて選択及び適用される。財務諸表監査の目的は、内部統制の有効性について意見表明するためのものではないが、当監査法人は、リスク評価の実施に際して、状況に応じた適切な監査手続を立案するために、財務諸表の作成と適正な表示に関連する内部統制を検討する。また、監査には、経営者が採用した会計方針及びその適用方法並びに経営者によって行われた見積りの評価も含め全体としての財務諸表の表示を検討することが含まれる。

当監査法人は、意見表明の基礎となる十分かつ適切な監査証拠を入手したと判断している。

監査意見

当監査法人は、上記の財務諸表が、我が国において一般に公正妥当と認められる企業会計の基準に準拠して、楽天ターゲットイヤー2040の2019年9月20日現在の信託財産の状態及び同日をもって終了する計算期間の損益の状況をすべての重要な点において適正に表示しているものと認める。

利害関係

楽天投信投資顧問株式会社及びファンドと当監査法人又は業務執行社員との間には、公認会計士法の規定により記載すべき利害関係はない。

以上

(注)1. 上記は、監査報告書の原本に記載された事項を電子化したものであり、その原本は当社が別途保管しております。

2. XBR Lデータは監査の対象には含まれていません。

独立監査人の監査報告書

2019年11月1日

楽天投信投資顧問株式会社

取締役会 御中

EY新日本有限責任監査法人

指定有限責任社員 公認会計士 福村 寛 印
業務執行社員

当監査法人は、金融商品取引法第193条の2第1項の規定に基づく監査証明を行うため、「ファンドの経理状況」に掲げられている楽天ターゲットイヤー2050の2018年9月21日から2019年9月20日までの計算期間の財務諸表、すなわち、貸借対照表、損益及び剰余金計算書、注記表並びに附属明細表について監査を行った。

財務諸表に対する経営者の責任

経営者の責任は、我が国において一般に公正妥当と認められる企業会計の基準に準拠して財務諸表を作成し適正に表示することにある。これには、不正又は誤謬による重要な虚偽表示のない財務諸表を作成し適正に表示するために経営者が必要と判断した内部統制を整備及び運用することが含まれる。

監査人の責任

当監査法人の責任は、当監査法人が実施した監査に基づいて、独立の立場から財務諸表に対する意見を表明することにある。当監査法人は、我が国において一般に公正妥当と認められる監査の基準に準拠して監査を行った。監査の基準は、当監査法人に財務諸表に重要な虚偽表示がないかどうかについて合理的な保証を得るために、監査計画を策定し、これに基づき監査を実施することを求めている。

監査においては、財務諸表の金額及び開示について監査証拠を入手するための手続が実施される。監査手続は、当監査法人の判断により、不正又は誤謬による財務諸表の重要な虚偽表示のリスクの評価に基づいて選択及び適用される。財務諸表監査の目的は、内部統制の有効性について意見表明するためのものではないが、当監査法人は、リスク評価の実施に際して、状況に応じた適切な監査手続を立案するために、財務諸表の作成と適正な表示に関連する内部統制を検討する。また、監査には、経営者が採用した会計方針及びその適用方法並びに経営者によって行われた見積りの評価も含め全体としての財務諸表の表示を検討することが含まれる。

当監査法人は、意見表明の基礎となる十分かつ適切な監査証拠を入手したと判断している。

監査意見

当監査法人は、上記の財務諸表が、我が国において一般に公正妥当と認められる企業会計の基準に準拠して、楽天ターゲットイヤー2050の2019年9月20日現在の信託財産の状態及び同日をもって終了する計算期間の損益の状況をすべての重要な点において適正に表示しているものと認める。

利害関係

楽天投信投資顧問株式会社及びファンドと当監査法人又は業務執行社員との間には、公認会計士法の規定により記載すべき利害関係はない。

以上

(注)1. 上記は、監査報告書の原本に記載された事項を電子化したものであり、その原本は当社が別途保管しております。

2. X B R L データは監査の対象には含まれていません。

独立監査人の中間監査報告書

2019年8月14日

楽天投信投資顧問株式会社

取締役会 御中

EY新日本有限責任監査法人

指定有限責任社員 業務執行社員	公認会計士	伊藤 志保	印
指定有限責任社員 業務執行社員	公認会計士	福村 寛	印

当監査法人は、金融商品取引法第193条の2第1項の規定に基づく監査証明を行うため、「委託会社等の経理状況」に掲げられている楽天投信投資顧問株式会社の2019年1月1日から2019年12月31日までの第14期事業年度の中間会計期間（2019年1月1日から2019年6月30日まで）に係る中間財務諸表、すなわち、中間貸借対照表、中間損益計算書、中間株主資本等変動計算書、重要な会計方針及びその他の注記について中間監査を行った。

中間財務諸表に対する経営者の責任

経営者の責任は、我が国において一般に公正妥当と認められる中間財務諸表の作成基準に準拠して中間財務諸表を作成し有用な情報を表示することにある。これには、不正又は誤謬による重要な虚偽表示のない中間財務諸表を作成し有用な情報を表示するために経営者が必要と判断した内部統制を整備及び運用することが含まれる。

監査人の責任

当監査法人の責任は、当監査法人が実施した中間監査に基づいて、独立の立場から中間財務諸表に対する意見を表明することにある。当監査法人は、我が国において一般に公正妥当と認められる中間監査の基準に準拠して中間監査を行った。中間監査の基準は、当監査法人に中間財務諸表には全体として中間財務諸表の有用な情報の表示に関して投資者の判断を損なうような重要な虚偽表示がないかどうかの合理的な保証を得るために、中間監査に係る監査計画を策定し、これに基づき中間監査を実施することを求めている。

中間監査においては、中間財務諸表の金額及び開示について監査証拠を入手するために年度監査と比べて監査手続の一部を省略した中間監査手続が実施される。中間監査手続は、当監査法人の判断により、不正又は誤謬による中間財務諸表の重要な虚偽表示のリスクの評価に基づいて、分析的手続等を中心とした監査手続に必要な応じて追加の監査手続が選択及び適用される。中間監査の目的は、内部統制の有効性について意見表明するためのものではないが、当監査法人は、リスク評価の実施に際して、状況に応じた適切な中間監査手続を立案するために、中間財務諸表の作成と有用な情報の表示に関連する内部統制を検討する。また、中間監査には、経営者が採用した会計方針及びその適用方法並びに経営者によって行われた見積りの評価も含め中間財務諸表の表示を検討することが含まれる。

当監査法人は、中間監査の意見表明の基礎となる十分かつ適切な監査証拠を入手したと判断している。

中間監査意見

当監査法人は、上記の中間財務諸表が、我が国において一般に公正妥当と認められる中間財務諸表の作成基準に準拠して、楽天投信投資顧問株式会社の2019年12月31日現在の財政状態及び同日をもって終了する中間会計期間（2019年1月1日から2019年6月30日まで）の経営成績に関する有用な情報を表示しているものと認める。

利害関係

会社と当監査法人又は業務執行社員との間には、公認会計士法の規定により記載すべき利害関係はない。

以上

(注)1. 上記は、中間監査報告書の原本に記載された事項を電子化したものであり、その原本は当社が別途保管しております。

2. X B R L データは中間監査の対象には含まれていません。

