

【表紙】

【提出書類】 有価証券届出書

【提出先】 関東財務局長殿

【提出日】 平成29年11月20日提出

【発行者名】 NNインベストメント・パートナーズ株式会社

【代表者の役職氏名】 代表取締役 木村弘志

【本店の所在の場所】 東京都千代田区紀尾井町4番1号
ニューオータニガーデンコート

【事務連絡者氏名】 高橋英則

【電話番号】 03 - 5210 - 0646

【届出の対象とした募集内国投資信託受益証券に係るファンドの名称】 NNライフアップ株式ファンド(為替ヘッジなし/年2回決算型)
NNライフアップ株式ファンド(為替ヘッジあり/年2回決算型)

【届出の対象とした募集内国投資信託受益証券の金額】 各ファンドにつき継続募集額5,000億円を上限とします。

【縦覧に供する場所】 該当事項はありません。

第一部【証券情報】

(1)【ファンドの名称】

NNライフアップ株式ファンド(為替ヘッジなし/年2回決算型)

NNライフアップ株式ファンド(為替ヘッジあり/年2回決算型)

以下、個別のファンドを「各ファンド」、「当ファンド」または「ファンド」という場合があります。また、上記ファンドを総称して「当ファンド」または「ファンド」という場合があります。ファンドの名称で使用している「ライフアップ」は、生活水準の向上に伴い生活必需品が広範に普及し、また生活必需品の更なる質の向上が人々の生活(ライフ)をより豊か(アップ)にすることをイメージしていません。

(2)【内国投資信託受益証券の形態等】

契約型の追加型受益権(以下「受益権」といいます。)

信用格付業者から提供され、もしくは閲覧に供された信用格付はありません。また、信用格付業者から提供され、もしくは閲覧に供される予定の信用格付もありません。

ファンドの受益権は、社債、株式等の振替に関する法律(以下、「社振法」といいます。)の規定の適用を受けており、受益権の帰属は、後述の「(11)振替機関に関する事項」に記載の振替機関および当該振替機関の下位の口座管理機関(社振法第2条に規定する「口座管理機関」をいい、振替機関を含め、以下「振替機関等」といいます。)の振替口座簿に記載または記録されることにより定まります(以下、振替口座簿に記載または記録されることにより定まる受益権を「振替受益権」といいます。)。委託会社であるNNインベストメント・パートナーズ株式会社は、やむを得ない事情等がある場合を除き、当該振替受益権を表示する受益証券を発行しません。また、振替受益権には無記名式や記名式の形態はありません。

(3)【発行(売出)価額の総額】

各ファンドにつき5,000億円を上限とします。

(4)【発行(売出)価格】

取得申込日の翌営業日の基準価額*とします。

*本書において、「基準価額」とは、信託財産の資産総額から負債総額を控除した金額(純資産総額)を計算日における発行済受益権総口数で除した1口当たりの純資産価額をいいます。ただし、便宜上1万口当たりに換算した価額で表示されることがあります。

ファンドの基準価額については、販売会社または委託会社に問い合わせることにより知ることができるほか、原則として計算日翌日付の日本経済新聞朝刊に掲載されます。また、委託会社のホームページで、最新の基準価額をご覧になることもできます。

お電話によるお問い合わせ先(委託会社)

電話番号 03 - 5210 - 0653 (9:00 ~ 17:00 土、日、祝日、年末年始を除く)

委託会社のホームページ

アドレス www.nnip.co.jp

(5)【申込手数料】

取得申込時の申込手数料は、取得申込日の翌営業日の基準価額に、取得申込金額、取得申込代金*あるいは取得申込口数に応じて、3.24%(税抜き 3.0%)を上限とした販売会社が個別に定める率を乗じて得た額とします。

*取得申込金額とは、1口当たりの発行価格に取得申込口数を乗じて得た金額をいいます。取得申込金額には、申込手数料ならびに申込手数料に対する消費税および地方消費税(以下「消費税等」といいます。)に相当する金額は、含まれません。また取得申込代金とは、取得申込者が申込みに際して支払う金額の総計をいい、申込手数料および申込手数料に対する消費税等に相当する金額が含まれます。

申込手数料については、販売会社または委託会社に問い合わせることにより知ることができます。

お電話によるお問い合わせ先(委託会社)

電話番号 03 - 5210 - 0653 (9:00 ~ 17:00 土、日、祝日、年末年始を除く)

自動けいぞく投資コースによるお申込の場合の収益分配金は自動的に無手数料で再投資されます。

販売会社によっては、当該販売会社で前3ヵ月以内に支払いを受けた投資信託の償還金等、または追加型投資信託の信託終了の1年前以内等で当該販売会社が定める期間内において換金した代金をもって当ファンドの取得申込みをする場合には、販売会社が独自に定める手数料の優遇措置等が受けられる場合があります。

詳細は販売会社にお問い合わせください。

販売会社によってはファンド間のスイッチングを行うことができます。スイッチング時の手数料等、詳細は販売会社にお問い合わせください。

(6)【申込単位】

申込単位は、販売会社が定める単位とします。

申込単位は、販売会社または委託会社にお問い合わせることにより知ることができます。

お電話によるお問い合わせ先(委託会社)

電話番号 03 - 5210 - 0653 (9:00 ~ 17:00 土、日、祝日、年末年始を除く)

(7)【申込期間】

平成29年11月21日(火)から平成30年11月20日(火)まで(継続申込期間)

(上記期間満了前に有価証券届出書を提出することにより更新されます。)

(8)【申込取扱場所】

委託会社にお問い合わせになるか、委託会社のホームページをご覧ください。

お電話によるお問い合わせ先(委託会社)

電話番号 03 - 5210 - 0653 (9:00 ~ 17:00 土、日、祝日、年末年始を除く)

委託会社のホームページ

アドレス www.nnip.co.jp

(9)【払込期日】

受益権の取得申込者は、販売会社が定める期日(くわしくは、販売会社にお問い合わせください。)までに、取得申込代金(取得申込金額、申込手数料および申込手数料に対する消費税等に相当する金額の合計額をいいます。)を販売会社において支払うものとします。

販売会社は、各取得申込受付日における取得申込金額の総額に相当する金額を、追加信託が行われる日に、委託会社の指定する口座に払い込みます。委託会社は、同日、各取得申込受付日にかかる発行価額の総額を、受託会社の当ファンドにかかる口座に払い込みます。

(10)【払込取扱場所】

受益権の取得申込者は、取得申込代金を、申込取扱場所において支払うものとします。申込取扱場所については、前(8)をご参照ください。

(11)【振替機関に関する事項】

ファンドの受益権に係る振替機関は下記の通りです。

株式会社証券保管振替機構

(12)【その他】

受益権の取得申込者は、販売会社において取引口座を開設のうえ、取得の申込みを行うものとします。

継続申込期間について、取得・換金の受付けは原則として午後3時までとします。受付時間を過ぎてからの申込みは翌営業日の取扱いとします。また、下記に該当する日は取得・換金の申込みを受付けないものとします。

ルクセンブルグの銀行の休業日

ニューヨーク証券取引所の休場日

12月24日

上記以外に、一部解約金の支払い等に支障を来すおそれがあるとして委託会社が定める日

信託財産の効率的な運用に資するため委託会社が必要と認めるとき、または取引所等における取引の停止その他やむを得ない事情があるときは、委託会社の判断により、受益権の取得申込の受付を中止することおよび既に受付けた取得申込を取り消すことができます。

当ファンドには、収益分配金を税金を差引いた後無手数料で自動的に再投資する〈自動けいぞく投資コース〉と、収益の分配が行われる毎に収益分配金を受益者に支払う〈一般コース〉があります。取扱い可能なコースについては、販売会社にお問い合わせください。なお、コース名は申込取扱場所により異なる場合があります。

〈自動けいぞく投資コース〉を利用する場合、取得申込者は、販売会社と別に定める「自動けいぞく投資約款」にしたがい契約を締結します。なお、上記の契約または規定について、別の名称で同様の権利義務関係を規定する契約または規定が用いられることがあり、この場合上記の契約または規定は、当該別の名称に読替えるものとします。受益権の取得申込者は、販売会社において取引口座を開設のうえ、取得の申込みを行うものとします（以下同じ。）。

申込金額には利息は付きません。

振替受益権について

ファンドの受益権は社振法の規定の適用を受け、上記「(11)振替機関に関する事項」に記載の振替機関の振替業にかかる業務規程等の規則にしたがって取り扱われるものとします。

ファンドの分配金、償還金、換金代金は、社振法および上記「(11) 振替機関に関する事項」に記載の振替機関の業務規程その他の規則にしたがって支払われます。

(参考)

投資信託振替制度とは、

- ・ファンドの受益権の発生、消滅、移転をコンピュータシステムにて管理します。
- ・ファンドの設定、解約、償還等がコンピュータシステム上の帳簿（「振替口座簿」といいます。）への記載・記録によって行われますので、受益証券は発行されません。

第二部【ファンド情報】

第1【ファンドの状況】

1【ファンドの性格】

(1)【ファンドの目的及び基本的性格】

< NNライフアップ株式ファンド(為替ヘッジなし/年2回決算型) >

当ファンドは、主としてルクセンブルグ籍の円建て外国投資法人「NN(L)フード・アンド・ピバレッジ 年2回分配シェア クラスI(円建て)」投資証券および国内籍投資信託「NN短期債券マザーファンド」受益証券に投資し、信託財産の中長期的な成長を目指して積極的な運用を行います。

< NNライフアップ株式ファンド(為替ヘッジあり/年2回決算型) >

当ファンドは、主としてルクセンブルグ籍の円建て外国投資法人「NN(L)フード・アンド・ピバレッジ 年2回分配シェア クラスI(円ヘッジ)」投資証券および国内籍投資信託「NN短期債券マザーファンド」受益証券に投資し、信託財産の中長期的な成長を目指して積極的な運用を行います。

< NNライフアップ株式ファンド(為替ヘッジなし/年2回決算型) >

< NNライフアップ株式ファンド(為替ヘッジあり/年2回決算型) >

当ファンドは追加型投信/内外/株式に属しています。

追加型投信とは、一度設定されたファンドであってもその後追加設定が行われ従来の信託財産とともに運用されるファンドをいいます。

内外/株式とは、投資信託約款において組入資産による主たる投資収益が実質的に国内および海外の株式を源泉とする旨の記載があるものをいいます。

下記は一般社団法人投資信託協会の「商品分類に関する指針」に基づき記載しております。

商品分類表

< NNライフアップ株式ファンド(為替ヘッジなし/年2回決算型) >

< NNライフアップ株式ファンド(為替ヘッジあり/年2回決算型) >

単位型・追加型	投資対象地域	投資対象資産(収益の源泉)
単位型	国内	株式
追加型	海外	債券
	内外	不動産投信
		その他資産
		資産複合

属性区分表

< NNライフアップ株式ファンド(為替ヘッジなし/年2回決算型) >

投資対象資産	決算頻度	投資対象地域	投資形態	為替ヘッジ
株式	年1回	グローバル(日本を含む)	ファミリーファンド	あり(フルヘッジ)
一般	年2回	日本	ファンド・オブ・ファンズ	なし
大型株	年4回	北米		
中小型株	年6回(隔月)	欧州		
債券	年12回(毎月)	アジア		
一般	日々	オセアニア		
公債	その他	中南米		
社債		アフリカ		
その他債券		中近東(中東)		
クレジット属性		エマージング		
不動産投信				

その他資産（投資信託証券 （株式・一般）） 資産複合 資産配分固定型 資産配分変更型				
--	--	--	--	--

属性区分表

< NNライフアップ株式ファンド(為替ヘッジあり/年2回決算型) >

投資対象資産	決算頻度	投資対象地域	投資形態	為替ヘッジ
株式	年1回	グローバル(日本を含む)	ファミリーファンド	あり(フルヘッジ)
一般	年2回	日本	ファンド・オブ・ファンズ	なし
大型株	年4回	北米		
中小型株	年6回(隔月)	欧州		
債券	年12回(毎月)	アジア		
一般	日々	オセアニア		
公債	その他	中南米		
社債		アフリカ		
その他債券		中近東(中東)		
クレジット属性		エマージング		
不動産投信				
その他資産（投資信託証券 （株式・一般）） 資産複合 資産配分固定型 資産配分変更型				

その他資産（投資信託証券（株式・一般））とは、投資信託約款において投資信託証券を通じて主として株式に投資する旨の記載があるものをいいます。また、（株式・一般）とは、大型株、中小型株属性にあてはまらないすべての株式をいいます。

投資対象地域のグローバル（日本を含む）とは、投資信託約款において、実質組入資産による投資収益が世界（日本を含む）の資産を源泉とする旨の記載があるものをいいます。

属性区分に記載している「為替ヘッジ」は、対円での為替リスクに対するヘッジの有無を記載しております。

商品分類、属性区分の定義については一般社団法人投資信託協会のホームページ（<http://www.toushin.or.jp>）をご覧ください。

< 信託金の限度額 >

委託会社は、受託会社と合意のうえ、各ファンドにつき5,000億円を上限として信託金を追加することができます。

委託会社は、受託会社と合意のうえ、限度額を変更することができます。

< ファンドの特色 >

下記の「ファンドの特色」には、当ファンドと実質的な投資対象資産が同じで、決算頻度の異なるファンドの情報を合わせて説明している部分があります。

ファンドの特色

特色
1

世界の生活必需品関連企業の株式に投資をします。

生活必需品関連企業とは、生活必需品のメーカーならびに小売販売等を行う企業をいいます。

食品・飲料・たばこのメーカー 製造品の例



家庭用品・パーソナル用品のメーカー 製造品の例



生活必需品の小売業 例



特色 2 為替ヘッジあり・なしと分配方針の組み合わせからお選びいただけます。

		為替ヘッジなし 為替ヘッジを行いません。	為替ヘッジあり 対円で為替ヘッジを行うことにより、 為替変動リスクの低減を図ります。
分配方針	年2回決算型 年2回の決算時に収益分配を行うことをめざします。 ・毎年2月20日および8月20日(休業日の場合は翌営業日)に決算を行います。 ・基準価額の水準等を勘案し、キャピタルゲインを中心に分配を行うことをめざします。	NNライフアップ株式ファンド (為替ヘッジなし/年2回決算型)	NNライフアップ株式ファンド (為替ヘッジあり/年2回決算型)
	資産成長型 年1回決算を行います。 ・毎年8月20日(休業日の場合は翌営業日)に決算を行います。 ・信託財産の成長を重視し、分配を行わないことがあります。	NNライフアップ株式ファンド (為替ヘッジなし/資産成長型)	NNライフアップ株式ファンド (為替ヘッジあり/資産成長型)

※分配対象額の範囲は、経費控除後の利子・配当収入(繰越分を含みます。)および売買益(評価益を含みます。)等の全額とします。
 ※分配金額は基準価額水準等を勘案して委託会社が決定します。将来の分配金額を保証するものではなく、運用実績に応じて変動します。分配金額が変更される場合や分配を行わない場合もあります。
 ※受益者のファンドの購入価額によっては、分配金額の一部または全部が、実質的には元本の一部払戻しに相当する場合があります。

特色 3 主要投資対象とする投資信託証券の運用は NNインベストメント・パートナーズB.V.が行います。

- NN インベストメント・パートナーズは NN グループの資産運用部門で、オランダを本拠とし、欧州、アジア、米国に拠点を構え、グローバルに資産運用業務を展開しています。NN インベストメント・パートナーズ B.V. は欧州における運用拠点のひとつです。
- NN グループは欧州と日本を主な拠点とし、保険事業および資産運用事業を展開しています。NN グループの持株会社である NN グループ N.V. はユーロネクスト・アムステルダムに上場しています。

NNインベストメント・パートナーズのグローバルネットワーク



※赤字は主な運用拠点(2017年6月末現在)

活動拠点

15カ国

運用資産額

約31.5兆円*

* 1ユーロ=128.40円で換算
 * 運用資産額のうち約6.5兆円はデルタ・ロイド・アセット・マネジメントのもの

従業員

約1,200人

(2017年6月末現在)

(注) 資金動向や市況動向によっては、上記のような運用を行わない場合があります。

< 投資対象とする投資信託証券の概要 >

ファンド名	(1) NN(L)フード・アンド・ビバレッジ 年2回分配シェア クラスI(円建て) (2) NN(L)フード・アンド・ビバレッジ 年2回分配シェア クラスI(円ヘッジ)
ファンドの形態	ルクセンブルグ籍外国投資法人(円建て)

投資態度	<p>上記(1)、(2)のファンド共通 世界の金融商品取引所に上場する生活必需品関連企業が発行する株式を主要投資対象とします。</p> <ol style="list-style-type: none"> 1. 食品、飲料、たばこの製造、販売を行う企業等 2. 家庭用品、パーソナル用品の製造を行う企業等 3. 食品、医薬品の販売を行う企業等 <p>「NN(L)フード・アンド・ビバレッジ」はMSCI ワールド生活必需品インデックス(税引き後配当込み)をベンチマークとし、計測される数年の期間において、ベンチマークの投資成果を上回ることを目指します。</p> <p>同一発行体の発行する証券への投資比率は、10%を上限とします。</p> <p>資金動向や市況動向によっては、上記のような運用を行わない場合があります。</p> <p>上記(1)のファンド 組入資産について対円で為替ヘッジを行いません。</p> <p>上記(2)のファンド 組入資産について対円で為替ヘッジを行うことにより、為替変動リスクの低減を図ります。</p>
運用報酬	純資産総額に対して年率0.6%
その他の費用	<p>上記(1)、(2)のファンド共通 ファンドに係る管理、カストディ、監査、リーガル等の業務にかかる費用等(年率0.20%)、および租税、組入有価証券の売買の際に発生する売買委託手数料、取引税、借入金や立替金に関する利息等</p> <p>上記(2)のファンド シェアクラスの為替ヘッジにかかる手数料(最大年率0.04%)</p>
投資顧問会社	NNインベストメント・パートナーズB.V.(オランダ・ハーグ)

資金の流出入により発生する取引コストによって、ファンドの資産が希薄化することを防ぐため、ファンドの純資産価格について一定の調整が行われることがあります。

ファンド名	NN短期債券マザーファンド
ファンドの形態	国内籍投資信託(円建て)
投資態度	<p>主として残存期間の短い日本の債券に投資します。</p> <p>運用にあたっては流動性を高位に保持します。</p> <p>ポートフォリオの構成にあたっては少数銘柄に偏ることなく分散投資に留意し、インカムゲインの獲得を目指すとともに、リスクの低減に努めます。</p> <p>ポートフォリオに組入れる債券は原則として、投資適格債券とします。この場合、複数の機関によって格付がなされているときには、その最低の格付をもって当該債券の格付とします。</p> <p>ポートフォリオに組入れられる債券の平均格付は原則としてA格以上に保ちます。</p> <p>資産運用は</p> <ol style="list-style-type: none"> (1)イールドカーブの分析とポジショニングの決定 (2)銘柄の選定 (3)リスクコントロール <p>の3つのステップで行います。</p> <p>シティ世界マネーマーケットインデックス(日本円3ヵ月ユーロ預金)をベンチマークとします。</p> <p>円貨建資産に投資することを原則としますが、投資政策委員会およびファンドマネージャーの判断により外貨建資産に投資することもあります。この場合、為替リスクについてはフルヘッジします。</p> <p>資金動向や市況動向によっては、上記のような運用を行わない場合があります。</p>
運用管理費用 (信託報酬)	ありません
委託会社	NNインベストメント・パートナーズ株式会社

(2)【ファンドの沿革】

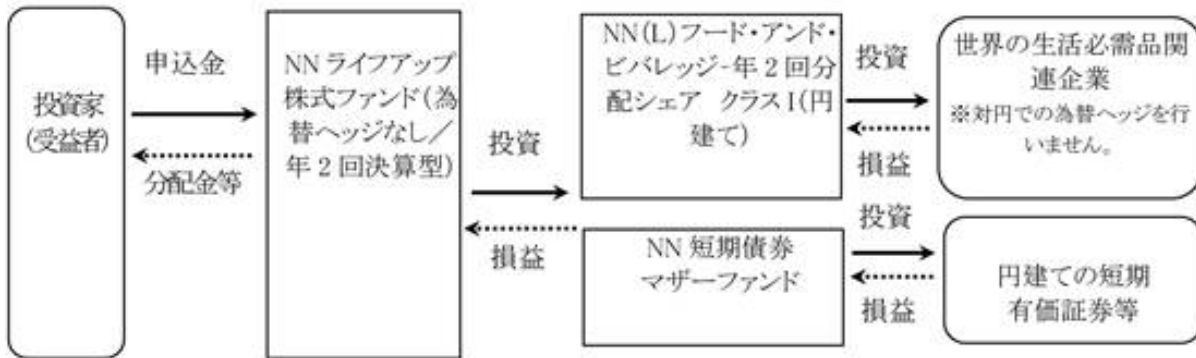
平成28年9月16日 当初設定、信託契約締結、運用開始

(3)【ファンドの仕組み】

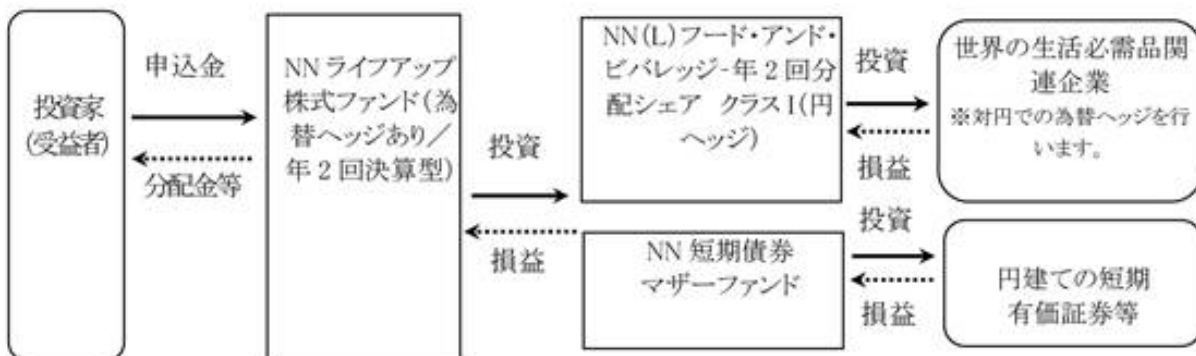
当ファンドの運用はファンド・オブ・ファンズ方式で行います。ファンド・オブ・ファンズ方式とは、株式や債券等に直接投資するのではなく、投資信託証券に投資することにより運用を行う仕組みです。

[運用の仕組み]

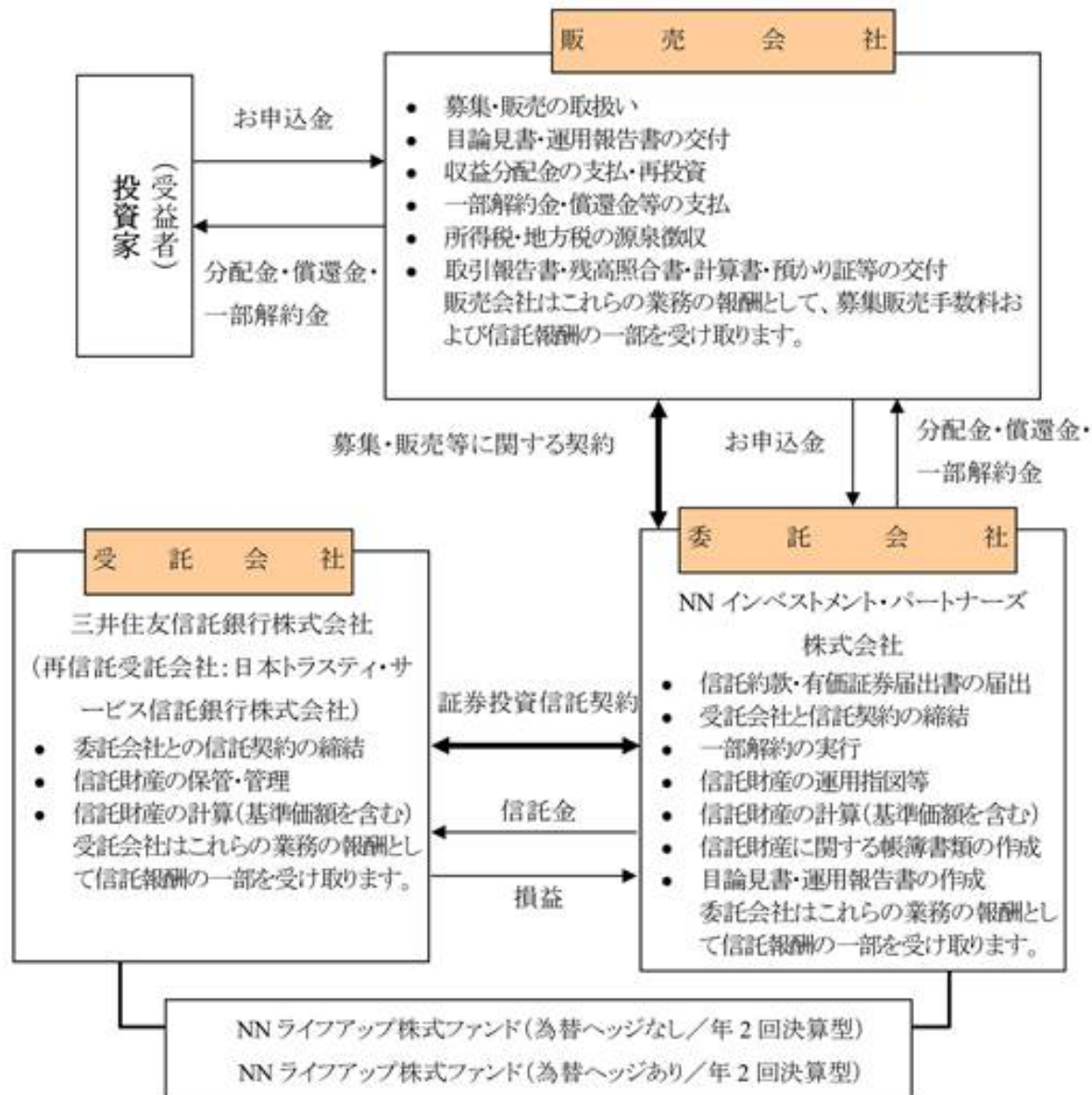
<NN ライフアップ株式ファンド(為替ヘッジなし/年2回決算型)>



<NN ライフアップ株式ファンド(為替ヘッジあり/年2回決算型)>



<ファンドの関係法人図>



< 契約の主要な内容 >

募集・販売等に関する契約(委託会社と各販売会社の契約)

募集の取扱い、販売、一部解約の実行の請求の受付け、分配金、償還金および一部解約金の支払等に関する契約

証券投資信託契約(委託会社と受託会社間の契約)

証券投資信託の設定から償還までの運営に関する取り決め事項に関する契約

< 委託会社の概況(本書提出日現在) >

資本金 4億8,000万円

沿革

平成11年9月8日	アイエヌジー投信株式会社設立
平成11年9月30日	証券投資信託委託業の認可取得(金融再生委員会第16号)投資顧問業の登録(関東財務局長第884号)
平成12年11月30日	投資信託及び投資法人に関する法律の平成12年法97附則第9条に基づく投資信託委託業のみなし認可
平成17年8月31日	投資一任契約に係る業務の認可取得(内閣総理大臣第56号)
平成19年9月30日	金融商品取引業のみなし登録(関東財務局長(金商)第300号)
平成21年1月5日	第一種金融商品取引業の業務開始
平成27年4月7日	商号を「NNインベストメント・パートナーズ株式会社」に変更

大株主の状況

名称	住所	持株数	持株比率
NNインベストメント・パートナーズ・インターナショナル・ホールディングスB.V.	オランダ王国ハーグ市2595AS スケンクガーデ65	9,350株	100%

2【投資方針】

(1)【投資方針】

基本方針

この投資信託は投資信託証券への投資を通じて、信託財産の中長期的な成長を目指して積極的な運用を行います。

投資態度

ルクセンブルグ籍の円建て外国投資法人 および国内籍投資信託「NN短期債券マザーファンド」を主要投資対象とします。

主要投資対象とする投資信託証券への投資を通じて世界の金融商品取引所に上場する生活必需品関連企業の株式(預託証券(DR)等を含みます。)に投資します。

主要投資対象とする外国投資法人への投資比率を高位に維持することを基本とします。

資金動向、市況動向によっては、上記のような運用を行わない場合があります。

各ファンドが主要投資対象とする外国投資法人の名称

ファンド名	主要投資対象とする外国投資法人の名称
NNライフアップ株式ファンド (為替ヘッジなし/年2回決算型)	NN(L)フード・アンド・ビバレッジ 年2回分配シェア クラスI(円建て)
NNライフアップ株式ファンド (為替ヘッジあり/年2回決算型)	NN(L)フード・アンド・ビバレッジ 年2回分配シェア クラスI(円ヘッジ)

投資先ファンドの選定の方針

<NNライフアップ株式ファンド(為替ヘッジなし/年2回決算型)>

世界の金融商品取引所に上場する生活必需品関連企業の株式(預託証券(DR)等を含みます。)に投資することおよび対円での為替ヘッジを行わない方針からNN(L)フード・アンド・ビバレッジ 年2回分配シェア クラスI(円建て)を選定しました。

<NNライフアップ株式ファンド(為替ヘッジあり/年2回決算型)>

世界の金融商品取引所に上場する生活必需品関連企業の株式(預託証券(DR)等を含みます。)に投資することおよび対円での為替ヘッジを行う方針からNN(L)フード・アンド・ビバレッジ 年2回分配シェア クラスI(円ヘッジ)を選定しました。

(2)【投資対象】

投資の対象とする資産の種類

当ファンドが投資の対象とする資産の種類は、次に掲げるものとします。(信託約款第15条)

1.次に掲げる特定資産(「特定資産」とは、投資信託及び投資法人に関する法律第2条第1項で定めるものをいいます。以下同じ。)

- a 有価証券
- b 金銭債権
- c 約束手形

2.次に掲げる特定資産以外の資産

- a 為替手形

委託会社は、信託金を、主としてルクセンブルグ籍の円建て外国投資法人の投資証券およびNNインベストメント・パートナーズ株式会社を委託者とし、三井住友信託銀行株式会社を受託者として締結されたNN短期債券マザーファンドの受益証券のほか、次の有価証券(金融商品取引法第2条第2項の規定により有価証券とみなされる同項各号に掲げる権利を除きます。)に投資することを指図します。(信託約款第16条第1項)

- a コマーシャル・ペーパーおよび短期社債等

- b 外国または外国の者の発行する証券または証書で、前aの証券の性質を有するもの
- c 国債証券、地方債証券、特別の法律により法人の発行する債券および社債券（新株引受権証券と社債券とが一体となった新株引受権付社債券（以下「分離型新株引受権付社債券」といいます。）の新株引受権証券および短期社債等を除きます。）
- d 指定金銭信託の受益証券（金融商品取引法第2条第1項第14号で定める受益証券発行信託の受益証券に限ります。）
- なお、前cの証券を以下「公社債」といい、公社債にかかる運用の指図は買い現先取引（売戻し条件付の買い入れ）および債券貸借取引（現金担保付き債券借入れ）に限り行うことができるものとします。

委託会社は、信託金を、前 に掲げる有価証券のほか、次に掲げる金融商品（金融商品取引法第2条第2項の規定により有価証券とみなされる同項各号に掲げる権利を含みます。）により運用することの指図をすることができます。（信託約款第16条第2項）

- a 預金
- b 指定金銭信託（金融商品取引法第2条第1項第14号に規定する受益証券発行信託を除きます。）
- c コール・ローン
- d 手形割引市場において売買される手形

前 の規定にかかわらず、この信託の設定、解約、償還、投資環境の変化等への対応等、委託会社が運用上必要と認めるときには、委託会社は、信託金を前 に掲げる金融商品により運用することの指図をすることができます。

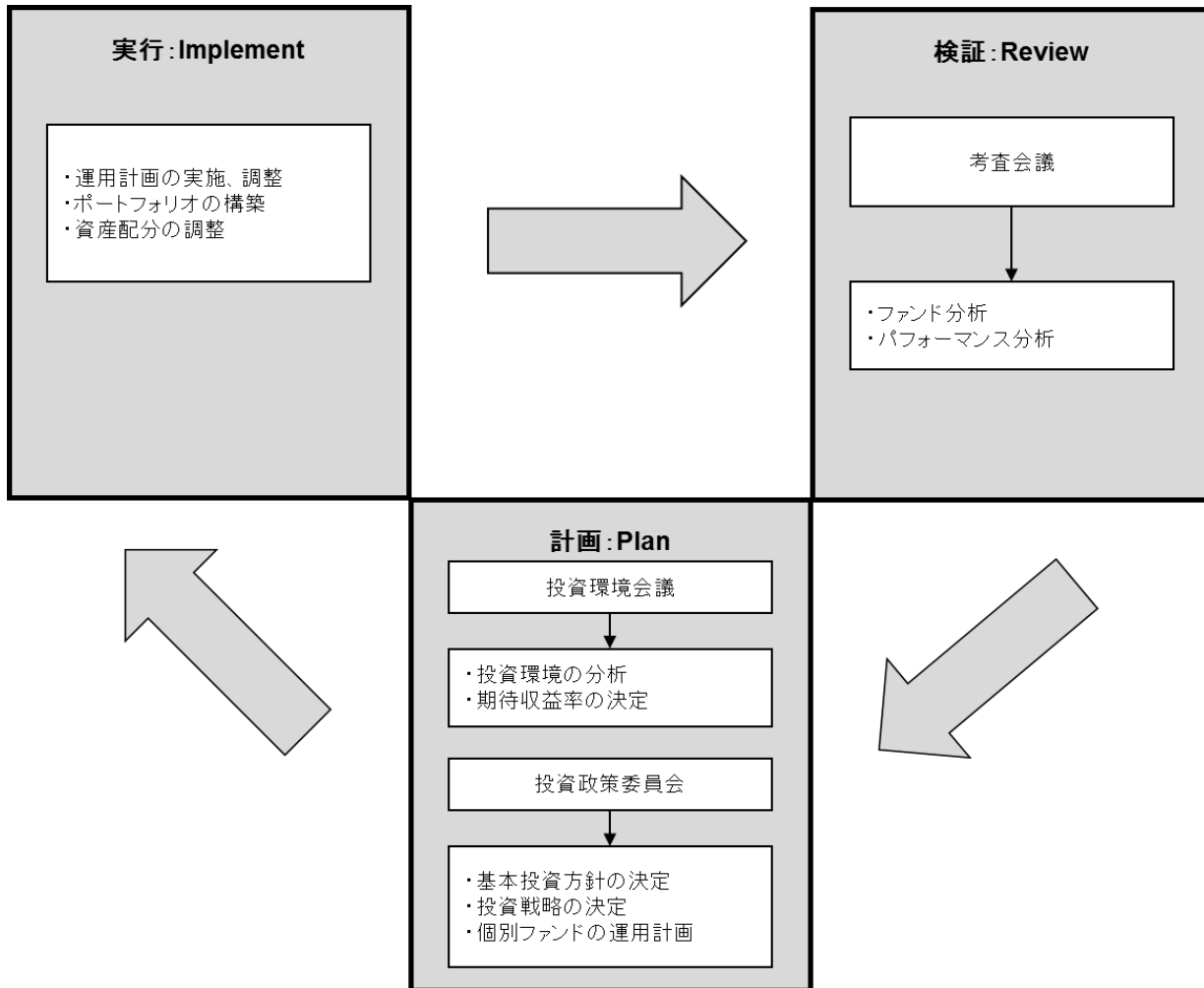
ファンドの純資産総額の10%を超えて投資する可能性がある投資先ファンドの内容は以下のとおりです。

投資先ファンドの名称	NN(L)フード・アンド・ビバレッジ 年2回分配シェア クラスI(円建て) NN(L)フード・アンド・ビバレッジ 年2回分配シェア クラスI(円ヘッジ)
運用の基本方針	世界の金融商品取引所に上場する生活必需品関連企業の株式(預託証券(DR)等を含みます。)を主要投資対象とし、信託財産の中長期的な成長を目指して積極的な運用を行います。
主要な投資対象	世界の金融商品取引所に上場する生活必需品関連企業の株式(預託証券(DR)等を含みます。)
委託会社の名称	投資顧問会社：NNインベストメント・パートナーズB.V.（オランダ・ハーグ）

(3)【運用体制】

運用体制

委託会社の運用体制は、以下の通りとなっております。本書提出日現在、20名程度が当該業務に従事しております。



「計画: Plan」

月次で開催される投資環境会議の主な内容は下記の通りです。

- 為替、株式、債券、商品市場の過去1ヶ月の動きを検証
- 株式、債券のバリュエーションを検討
- マクロ経済シナリオを決定
- 各資産クラスの今後3ヶ月、12ヶ月の期待収益率を決定

投資政策委員会は当委員会規則に基づき、月次で開催されます。主な内容は下記の通りです。

- 投資方針を承認
- 投資実績の報告
- ファンドの運用計画書の承認
- 複数資産クラスに投資するファンドの資産配分を決定

「実行: Implement」

- 運用計画の実施・調整
- 調査結果の討議
- ポートフォリオの見直し

「検証: Review」

月次で開催される審査会議の主な内容は下記の通りです。

- ファンドのパフォーマンス(対ベンチマーク、対他社設定ファンドとの相対比較等)を検証
- ファンドパフォーマンスの要因分析

< 受託会社に対する管理体制 >

受託会社の資産管理業務に係る事務処理体制、事務執行に起因する事故等が生じた場合には、受託会社に対し事故顛末ならびに再発防止策等の提出を求めるとともに、業務部が事故報告書を作成し、コンプライアンス・リスク管理本部長宛に提出します。事故報告書は、月次のコンプライアンス委員会にて検証され、必要とされる場合には受託会社に対する業務改善要求、その他の措置を決定します。

業務部は、定期的に受託会社の財務内容等を調査し、受託業務を遂行するに十分な財政的基盤を維持していることを確認します。また、年次にて受託会社より監査法人が作成した「内部統制の整備及び運用状況報告書」を徴求し、受託会社の内部統制が受託業務を遂行するにつき十分な水準であることを確認します。

(4)【分配方針】

毎決算時(決算日をいいます。決算日は毎年2月20日および8月20日です。ただし、決算日が休業日の場合には翌営業日となります。)に、原則として以下の方針に基づき収益の分配を行います。

分配対象額の範囲

分配対象額の範囲は、経費控除後の利子・配当収入(繰越分を含みます。)および売買益(評価益を含みます。)等の全額とします。

分配対象額についての分配方針

収益分配金額は、委託会社が基準価額水準等を勘案して決定します。

留保益の運用方針について

収益分配にあてず信託財産内に留保した利益については、運用の基本方針に基づき運用を行います。

分配金は、決算日において振替機関等の振替口座簿に記載または記録されている受益者(当該収益分配金にかかる決算日以前において一部解約が行われた受益権にかかる受益者を除きます。また、当該収益分配金にかかる決算日以前に設定された受益権で取得申込代金支払前のため販売会社の名義で記載または記録されている受益権については原則として取得申込者として)に、原則として決算日から起算して5営業日目までにお支払いします。「自動けいぞく投資コース」をお申込みの場合は、分配金は税引き後無手数料で再投資されます。再投資により増加した受益権は、振替口座簿に記載または記録されます。

(5)【投資制限】

信託約款における投資制限

a 投資信託証券への投資割合には制限を設けません。

b 同一銘柄の投資信託証券への投資割合には制限を設けません。ただし、当該投資信託証券が一般社団法人投資信託協会の規則に定めるエクスポージャーがルックスルーできる場合に該当しないときは、当該投資信託証券への投資は信託財産の純資産総額の10%以内とします。

c 外貨建資産への直接投資は行いません。

当ファンドでは外貨建資産への直接投資は行いませんが、当ファンドの主要投資対象である外国投資法人において外貨建資産への投資を行います。

d 一般社団法人投資信託協会の規則に定める一者に対する株式等エクスポージャー、債券等エクスポージャーおよびデリバティブ取引等エクスポージャーの信託財産の純資産総額に対する比率は、原則としてそれぞれ10%、合計で20%以内とすることとし、当該比率を超えることとなった場合には、一般社団法人投資信託協会の規則に従い当該比率以内となるよう調整を行うこととします。

e 資金の借入れ(信託約款第25条)

(a) 委託会社は、信託財産に属する資産の効率的な運用および運用の安定性をはかるため、一部解約に伴う支払資金の手当て(一部解約に伴う支払資金の手当てのために借入れた資金の返済を含みます。)を目的として、または再投資にかかる収益分配金の支払資金の手当てを目的として、資金借入れ(コール市場を通じる場合を含みます。)の指図をすることができます。なお、当該借入金をもって有価証券等の運用は行わないものとします。

- (b)一部解約に伴う支払資金の手当てにかかる借入期間は、受益者への解約代金支払開始日から信託財産で保有する有価証券等の売却代金の受渡日までの間または受益者への解約代金支払開始日から信託財産で保有する有価証券等の解約代金入金日までの間もしくは受益者への解約代金支払開始日から信託財産で保有する有価証券等の償還金の入金日までの期間が5営業日以内である場合の当該期間とし、資金借入額は当該有価証券等の売却または解約代金および有価証券等の償還金の合計額を限度とします。ただし、資金借入額は借入指図を行う日における信託財産の純資産総額の10%をこえないこととします。
- (c)収益分配金の再投資にかかる借入期間は信託財産から収益分配金が支弁される日からその翌営業日までとし、資金借入額は収益分配金の再投資額を限度とします。
- (d)借入金の利息は信託財産中より支弁します。

3【投資リスク】

(1)ファンドのリスク

当ファンドは、投資信託証券への投資を通じて外貨建ての株式など値動きのある証券に投資しますので、当ファンドの基準価額は変動します。したがって投資元本が保証されているものではなく、これを割込むこともあります。当ファンドの投資信託財産に生じた利益および損失は、すべて受益者に帰属します。当ファンドは、預金保険機構あるいは保険契約者保護機構の保護の対象ではありません。また、銀行等の登録金融機関で当ファンドを購入された場合、投資者保護基金の保護の対象ではありません。当ファンドの受益権の取得申込者は、当ファンドに係るリスク(以下の記載は当ファンドに係るすべてのリスクを網羅しているわけではありません。)を十分に認識していただきますよう、お願いいたします。なお、投資信託は預貯金とは異なります。

価格変動リスク

株式等は企業の業績、経済・政治動向、需給関係、その他の要因によりその価格が変動します。

信用リスク

株式等の発行体企業の倒産または財務状況の悪化等により、当該企業の株式の価格は大きく値下がりし、または全く価値のないものになる可能性があります。

為替変動リスク

< NNライフアップ株式ファンド(為替ヘッジなし/年2回決算型) >

投資対象とする投資信託証券は外貨建資産を保有しますので為替変動の影響を受け、投資している通貨に対し円高になることが当ファンドの基準価額の下落要因となります。

< NNライフアップ株式ファンド(為替ヘッジあり/年2回決算型) >

投資対象とする投資信託証券は保有する外貨建資産について対円で為替ヘッジを行い、為替変動の影響の低減を図りますが、完全に為替変動の影響を排除することはできません。また、為替ヘッジを行う際、日本円の金利がヘッジを行う通貨の金利よりも低い場合、この金利差相当分のヘッジコストがかかります。このヘッジコストの分だけ当ファンドの収益率が低下する要因となります。

カントリーリスク

一般に株式等への投資は、その国の政治・経済動向、通貨規制、資本規制、税制等の要因によって影響を受けます。そのため、投資対象株式等の発行国・地域の政治、経済、社会情勢等の変化により、金融・資本市場が混乱し、資産価値が大きく変動することがあります。

流動性リスク

株式等の有価証券を売買する場合、その相手方が存在しなければ取引が成立しません。特に、売買しようとする有価証券の流通量が少ない場合等には、最適と考えるタイミング・価格で売買できない可能性があります。この場合、享受できるべき値上がり益が少なくなったり、または、被る損失が増加したりする可能性があります。

換金性が制限されるリスク

通常と異なる状況において、ご換金に制限を設けることがあります。投資対象国の政治・経済情勢の変化等による取引所における取引の停止、為替取引の停止、海外送金の制限、その他やむを得ない事情があるときは、ご換金の申込みの受け付けを中止することがあります。

投資対象に係る留意点

投資対象とする投資信託証券は特定の業種・テーマに絞った銘柄選定を行いますので、株式市場全体の動きと当ファンドの基準価額の動きが大きく異なることがあります。また、市場環境、金利および経済・法制度・金融面の諸情勢が特定の業種・テーマに対して影響を及ぼすことがあります。

その他の留意点

投資対象とする外国投資法人が存続しないこととなった場合、当ファンドは繰上償還します。

(2) リスク管理体制

委託会社の投資リスクの管理体制は以下の通りです。法令・規則の変更等への対応につきましては、適宜適切に対応しております。

日常のリスク管理

投資に関するリスクは、CIO(チーフ・インベストメント・オフィサー)およびコンプライアンス・リスク管理本部によってモニターされております。売買執行の管理については、売買執行をファンドマネージャーとは原則として別のトレーダーが行い、相互牽制機能を働かせています。また、日々コンプライアンス・リスク管理本部が売買伝票をチェックし、その内容について適正かどうかの管理がなされております。

考査会議(月次)

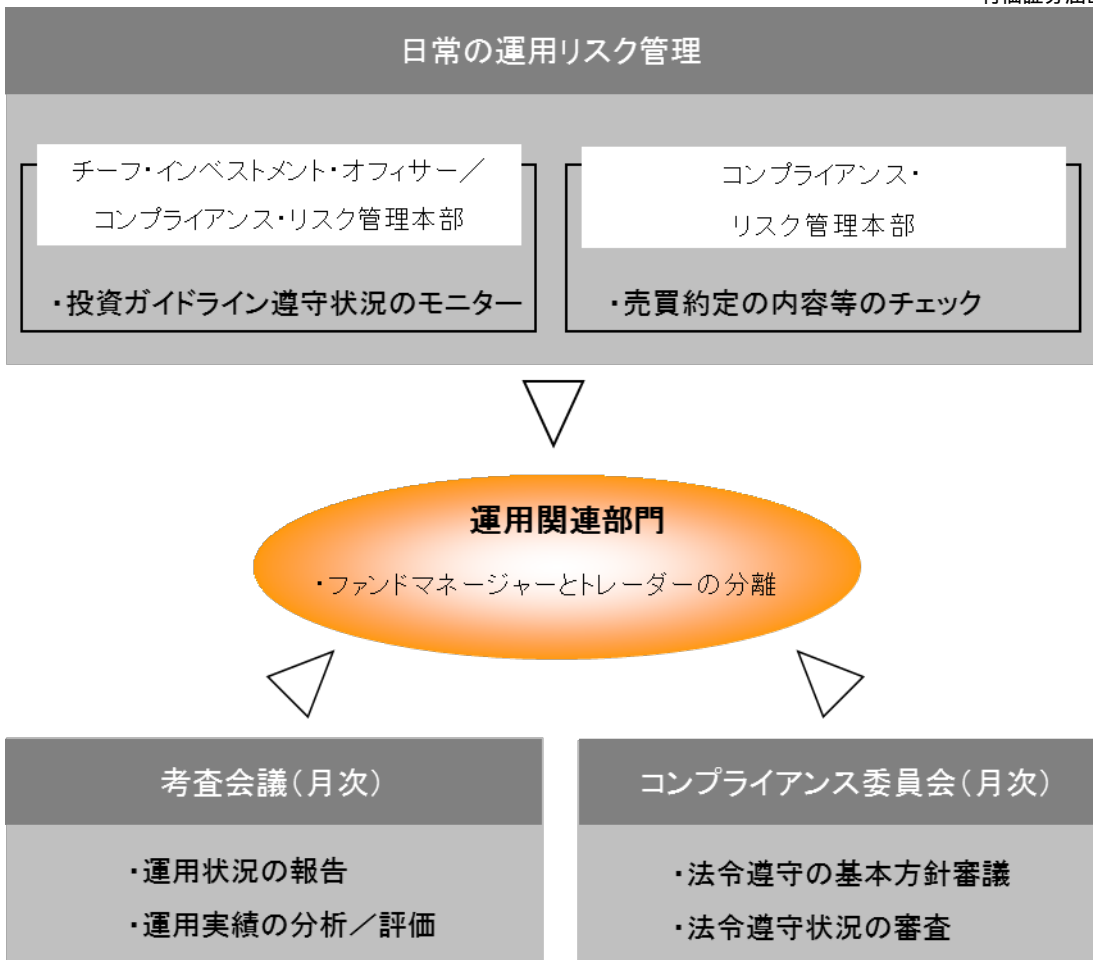
ファンドの信託財産に関し、運用状況の報告、運用実績の分析および評価について考査します。

コンプライアンス委員会(月次)

会社全般の法令遵守および業務リスク管理に関する基本方針を審議、決定すると共に、法令遵守状況や業務リスクの状況を審査します。

種類	管理の頻度	管理方法
売買発注	日次	コンプライアンス・リスク管理本部が売買伝票をチェック
投資ガイドライン	月次・日次	CIOおよびコンプライアンス・リスク管理本部によりモニター
考査会議	月次	運用状況報告および運用実績の分析・評価
コンプライアンス委員会	月次	法令遵守・業務リスク状況の審査
法令・規則の変更等	適宜	コンプライアンス・リスク管理本部が関係者に連絡し、電子メール等により周知、また必要に応じ説明会を開催

< ファンドのリスク管理体制 >



〈参考情報〉

NNライフアップ株式ファンド(為替ヘッジなし/年2回決算型)



NNライフアップ株式ファンド(為替ヘッジあり/年2回決算型)



各資産クラスの指数

日本株……TOPIX(配当込み)
 先進国株……MSCIコクサイ・インデックス(配当込み、円ベース)
 新興国株……MSCIエマージング・マーケット・インデックス(配当込み、円ベース)
 日本国債……NOMJRA-BPI国債
 先進国債……シティ世界国債インデックス(除く日本、円ベース)
 新興国債……JPモルガンGBI-EMグローバル・ダイバーシファイド(円ベース)
 ※海外の指数は、為替ヘッジなしによる投資を想定して、円換算しています。

(注1) 騰落率は、データソースが提供する各指数をもとに、株式会社野村総合研究所が計算しております。株式会社野村総合研究所および各指数のデータソースは、その内容について、信頼性、正確性、完全性、最新性、網羅性、適時性を含む一切の保証を行いません。また、株式会社野村総合研究所および各指数のデータソースは、当該騰落率に関連して資産運用または投資判断をした結果生じた損害等、当該騰落率の利用に起因する損害および一切の問題について、何らの責任も負いません。
 (注2) TOPIX(配当込み)に関する著作権、知的財産権その他一切の権利は、株式会社東京証券取引所に帰属します。
 (注3) MSCIコクサイ・インデックス(配当込み、円ベース)およびMSCIエマージング・マーケット・インデックス(配当込み、円ベース)に関する著作権、知的財産権その他一切の権利は、MSCI Inc.に帰属します。
 (注4) NOMJRA-BPI国債に関する著作権、商標権、知的財産権その他一切の権利は、野村證券株式会社に帰属します。
 (注5) シティ世界国債インデックス(除く日本、円ベース)に関する著作権、商標権、知的財産権その他一切の権利は、Citigroup Index LLCに帰属します。
 (注6) JPモルガンGBI-EMグローバル・ダイバーシファイド(円ベース)に関する著作権、知的財産権その他一切の権利は、J.P.Morgan Securities LLCに帰属します。

4【手数料等及び税金】

(1)【申込手数料】

取得申込時の申込手数料は、取得申込日の翌営業日の基準価額に、取得申込金額、取得申込代金*あるいは取得申込口数に応じて、3.24%(税抜き3.0%)を上限とした販売会社が個別に定める率を乗じて得た額とします。申込手数料は、ファンドあるいは投資環境に関する情報提供等、ならびにファンドの購入に関する事務手続きの対価として販売会社が行得る手数料です。

* 取得申込金額とは、1口当たりの発行価格に取得申込口数を乗じて得た金額をいいます。取得申込金額には、申込手数料ならびに申込手数料に対する消費税および地方消費税（以下「消費税等」といいます。）に相当する金額は含まれません。また取得申込代金とは、取得申込者が申込みに際して支払う金額の総計をいい、申込手数料および申込手数料に対する消費税等に相当する金額が含まれます。

申込手数料については、販売会社または委託会社に問い合わせることにより知ることができます。

お電話によるお問い合わせ先(委託会社)

電話番号 03 - 5210 - 0653 (9:00 ~ 17:00 土、日、祝日、年末年始を除く)

販売会社によっては、当該販売会社で前3ヵ月以内に支払いを受けた投資信託の償還金等、または追加型投資信託の信託終了の1年前以内等で当該販売会社が定める期間内において換金した代金をもって当ファンドの取得申込みをする場合には、販売会社が独自に定める手数料の優遇措置等が受けられる場合があります。詳細は販売会社にお問い合わせください。

(2)【換金(解約)手数料】

換金(解約)手数料はありません。

(3)【信託報酬等】

信託報酬の総額は、日々、信託財産の純資産総額に年1.0476% (税抜き0.97%) の率を乗じて得た額とします。信託報酬は、毎計算期末または信託終了の時、信託財産中から支弁するものとします。この場合、消費税等に相当する金額を、信託報酬支弁の時に信託財産中から支弁します。

信託報酬にかかる委託会社、販売会社、受託会社への配分は次の通りです。

項目	信託報酬の額
信託報酬の配分	委託会社 当該純資産総額に対し 年率0.0972% (税抜き 0.09%)
	販売会社 当該純資産総額に対し 年率0.9180% (税抜き 0.85%)
	受託会社 当該純資産総額に対し 年率0.0324% (税抜き 0.03%)

信託報酬を対価とする役務の主な内容は下記の通りです。

委託会社: ファンドの運用、基準価額の算出、法定書類の作成等を行います。

販売会社: 購入後の情報提供、各種書類の送付、口座内でのファンドの管理等を行います。

受託会社: 信託財産の管理や委託会社からの運用指図を実行します。

上記の販売会社への配分は、販売会社の行う業務に対する代行手数料であり、委託会社がいったん信託財産から収受した後、販売会社に支払われます。

当ファンドの信託報酬の他に、投資対象とする投資信託証券に関しても信託報酬等がかかります。当ファンドの信託報酬に投資対象とする投資信託証券の信託報酬等を加えた、実質的な信託報酬は最大で年率1.6476% (税込み) 程度となります。なお、投資信託証券の組入れ状況等によっては、実質的な信託報酬率は変動します。

(4)【その他の手数料等】

ファンドの信託事務に要する諸費用(監査費用、目論見書作成費用、運用報告書作成費用等)は、ファンドの純資産総額に年率0.054% (税抜き0.05%) を乗じて得た額を上限とします。当諸費用は受益者の負担とし、信託財産中から支弁します。監査費用とは、監査法人に支払うファンドの監査に関する費用をいいます。

組入る有価証券の売買時の売買委託手数料、ファンドの借入金の利息、借入れの手続きにかかる費用、信託財産に関する租税および受託会社の立替えた立替金の利息等は受益者の負担とし、信託財産中から支弁します。

ファンドが投資対象とする投資信託証券に係る管理、カストディ、監査、リーガル等の業務にかかる費用等(年率0.20%)、および租税、組入る有価証券の売買の際に発生する売買委託手数料、取引税、借入金や立替金に関する利息等がかかります。また、ファンドが投資対象とする投資信託証券の「NN(L)フード・アンド・ビバレッジ 年2回分配シェア クラスI(円ヘッジ)」については、為替ヘッジにかかる手数料(最大年率0.04%)がかかります。

上記の費用等のうち、具体的な料率が記載してあるものについては平成29年9月29日現在の料率であり、今後変動する可能性があります。

上記 および の費用・手数料等(具体的な料率を記載してあるものを除きます。)についてはファンドの保有期間、運用状況等により変動するため、具体的に記載しておりません。当該費用・手数料等の合計額については運用状況等により変動するものであり、事前に料率、上限額等を示すことができません。

ファンドの申込手数料、信託報酬等、その他の手数料等の合計額については、ご投資家の皆様がファンドを保有する期間等に応じて異なりますので、表示することができません。

(5)【課税上の取扱い】

個人の受益者に対する課税

< 収益分配金について >

収益分配金のうち課税扱いとなる普通分配金については配当所得として20.315%(所得税15% 復興特別所得税0.315% 地方税5%)の税率による源泉徴収(原則として、確定申告は不要です。)が行われます。なお、確定申告を行い、申告分離課税または総合課税(配当控除の適用はありません。)のいずれかを選択することもできます。収益分配金のうち課税対象となるのは普通分配金のみであり、元本払戻金(特別分配金)は課税されません。また、平成50年1月1日からは上記の20.315%の税率は下記の内容に変更される予定です。

平成50年1月1日以降	20%(所得税15% 地方税5%)
-------------	-------------------

< 一部解約金、償還金について >

一部解約時および償還時の差益(一部解約時および償還時の価額から取得費(税込申込手数料を含む)を控除した利益)については、譲渡所得とみなして20.315%(所得税15% 復興特別所得税0.315% 地方税5%)の税率による申告分離課税の対象となり、確定申告が必要となります。なお、源泉徴収ありの特定口座(源泉徴収選択口座)を選択している場合は、20.315%(所得税15% 復興特別所得税0.315% 地方税5%)の税率による源泉徴収(原則として、確定申告は不要です。)が行われます。また、平成50年1月1日からは上記の20.315%の税率は下記の内容に変更される予定です。

平成50年1月1日以降	20%(所得税15% 地方税5%)
-------------	-------------------

公募株式投資信託は税法上、少額投資非課税制度「愛称:NISA(ニーサ)」の適用対象です。NISA(ニーサ)をご利用の場合、毎年、一定額の範囲で新たに購入した公募株式投資信託などから生じる配当所得および譲渡所得が一定期間非課税となります。ご利用になれるのは、販売会社で非課税口座を開設するなど、一定の条件に該当する方が対象となります。詳しくは、販売会社にお問い合わせください。

法人の受益者に対する課税

法人の受益者が支払いを受ける収益分配金のうち課税扱いとなる普通分配金ならびに一部解約時および償還時の個別元本超過額については、地方税の源泉徴収はなくなり、15.315%(所得税15% 復興特別所得税0.315%)の税率で源泉徴収され法人の受取額となります。収益分配金のうち所得税法上課税対象となるのは普通分配金のみであり、元本払戻金(特別分配金)は課税されません。上記15.315%の税率は平成50年1月1日からは、下記の内容に変更される予定です。

平成50年1月1日以降	15%(所得税15%)
-------------	-------------

< 注1 > 個別元本について

追加型株式投資信託について、受益者毎の信託時の受益権の価額等(申込手数料および当該申込手数料にかかる消費税等相当額は含まれません。)が当該受益者の元本(個別元本)にあたります。

受益者が同一ファンドの受益権を複数回取得した場合、個別元本は、当該受益者が追加信託を行うつど当該受益者の受益権口数で加重平均することにより算出されます。

ただし、保護預りではない受益証券および記名式受益証券については各受益証券毎に、同一ファンドを複数の販売会社で取得する場合については各販売会社毎に、個別元本の算出が行われます。また、同一販売会社であっても複数支店等で同一ファンドを取得する

場合には当該支店等毎に、「一般コース」と「自動けいぞく投資コース」の両コースで取得する場合にはコース別に、個別元本の算出が行われる場合があります。

受益者が元本払戻金(特別分配金)を受け取った場合、収益分配金発生時にその個別元本から当該元本払戻金(特別分配金)を控除した額が、その後の当該受益者の個別元本となります。

<注2> 収益分配金の課税について

追加型株式投資信託の収益分配金には、課税扱いとなる「普通分配金」と、非課税扱いとなる「元本払戻金(特別分配金)」(受益者毎の元本の一部払戻しに相当する部分)の区分があります。

受益者が収益分配金を受け取る際、イ. 当該収益分配金落ち後の基準価額が当該受益者の個別元本と同額の場合または当該受益者の個別元本を上回っている場合には、当該収益分配金の全額が普通分配金となり、ロ. 当該収益分配金落ち後の基準価額が当該受益者の個別元本を下回っている場合には、その下回る部分の額が元本払戻金(特別分配金)となり、当該収益分配金から当該元本払戻金(特別分配金)を控除した額が普通分配金となります。

<注3> 税制改正等について

税法が改正された場合等には、上記の内容が変更になることがあります。

5【運用状況】

(1)【投資状況】

NNライフアップ株式ファンド(為替ヘッジなし/年2回決算型)

(平成29年9月29日現在)

資産の種類	国/地域	時価合計(円)	投資比率(%)
投資証券	ルクセンブルグ	407,719,067	99.3
親投資信託受益証券	日本	8,997	0.0
現金・預金・その他の資産(負債控除後)	-	2,837,624	0.7
合計(純資産総額)		410,565,688	100.0

注：投資比率とは、ファンドの純資産総額に対する当該資産の時価の比率をいいます。

NNライフアップ株式ファンド(為替ヘッジあり/年2回決算型)

(平成29年9月29日現在)

資産の種類	国/地域	時価合計(円)	投資比率(%)
投資証券	ルクセンブルグ	129,329,277	99.4
親投資信託受益証券	日本	8,997	0.0
現金・預金・その他の資産(負債控除後)	-	816,473	0.6
合計(純資産総額)		130,154,747	100.0

注：投資比率とは、ファンドの純資産総額に対する当該資産の時価の比率をいいます。

【参考】NN短期債券マザーファンドの投資状況

(平成29年9月29日現在)

資産の種類	国/地域	時価合計(円)	投資比率(%)
地方債証券	日本	701,651,592	29.0
特殊債券	日本	100,010,800	4.1
社債券	日本	1,188,545,071	49.1
現金・預金・その他の資産(負債控除後)	-	431,369,281	17.8
合計(純資産総額)		2,421,576,744	100.0

注：投資比率とは、ファンドの純資産総額に対する当該資産の時価の比率をいいます。

(2)【投資資産】

【投資有価証券の主要銘柄】(平成29年9月29日現在)

1. NNライフアップ株式ファンド(為替ヘッジなし/年2回決算型)

イ)主要投資銘柄

銘柄	業種	数量 口	簿価 単価 円	簿価金額 円	評価 単価 円	評価金額 円	投資 比率 (%)
NN(L)フード・アンド・ビバレッジ 年2回分配シェア クラスI (円建て)	-	35,890.763	11,024.39	395,673,837	11,360	407,719,067	99.3
NN短期債券マザーファンド	-	8,583	1.0483	8,997	1.0483	8,997	0.0

注：投資比率は、純資産総額に対する各銘柄の評価額の比率です。

ロ)種類別投資比率

種類	投資比率(%)
投資信託受益証券	99.3
親投資信託受益証券	0.0
合計	99.3

2. NNライフアップ株式ファンド(為替ヘッジあり/年2回決算型)

イ)主要投資銘柄

銘柄	業種	数量 口	簿価 単価 円	簿価金額 円	評価 単価 円	評価金額 円	投資 比率 (%)
NN(L)フード・アンド・ピバレッジ 年2回分配シェア クラスI (円ヘッジ)	-	12,855.793	10,141.64	130,378,944	10,060	129,329,277	99.4
NN短期債券マザーファンド	-	8,583	1.0483	8,997	1.0483	8,997	0.0

注: 投資比率は、純資産総額に対する各銘柄の評価額の比率です。

ロ)種類別投資比率

種類	投資比率(%)
投資信託受益証券	99.4
親投資信託受益証券	0.0
合計	99.4

【投資不動産物件】

該当事項はありません。

【その他投資資産の主要なもの】

該当事項はありません。

[参考]NN短期債券マザーファンドの投資状況

投資有価証券の主要銘柄(平成29年9月29日現在)

イ)主要投資銘柄(全19銘柄)

種類	国名	銘柄名	利率 (%)	償還期限	額面	簿価単価 (円)	簿価金額 (円)	評価単価 (円)	評価金額 (円)	投資比率 (%)	
1	社債券	日本	第19回株式会社エヌ・ティ・ティ・ドコモ無担保社債	0.210	2018/1/24	185,000,000	100.06	185,126,674	100.06	185,126,674	7.6
2	社債券	日本	第17回東邦瓦斯株式会社無担保社債	3.175	2018/2/19	100,000,000	101.23	101,233,822	101.23	101,233,822	4.2
3	社債券	日本	第40回日本高速道路保有・債務返済機構債券	1.690	2018/6/20	100,000,000	101.20	101,206,000	101.20	101,206,000	4.2
4	地方債証券	日本	平成19年度第6回静岡県公債	1.850	2017/10/25	100,500,000	100.12	100,629,318	100.12	100,629,318	4.2
5	社債券	日本	第9回沖縄電力株式会社社債(一般担保付)	0.880	2018/3/20	100,000,000	100.41	100,411,220	100.41	100,411,220	4.1
6	地方債証券	日本	第654回東京都公債	1.580	2017/12/20	100,000,000	100.34	100,344,692	100.34	100,344,692	4.1
7	地方債証券	日本	平成19年度第2回新潟県公債	1.720	2017/11/27	100,000,000	100.26	100,267,420	100.26	100,267,420	4.1
8	社債券	日本	第34回株式会社日本政策金融公庫社債(一般担保付)	0.295	2018/5/8	100,000,000	100.18	100,180,000	100.18	100,180,000	4.1
9	地方債証券	日本	平成25年度第2回千葉県公債	0.260	2018/5/25	100,000,000	100.17	100,173,296	100.17	100,173,296	4.1
10	地方債証券	日本	平成19年度第2回熊本県公債(10年)	1.870	2017/10/30	100,000,000	100.15	100,151,503	100.15	100,151,503	4.1
11	社債券	日本	第10回株式会社みずほコーポレート銀行無担保社債	1.945	2017/10/27	100,000,000	100.14	100,148,551	100.14	100,148,551	4.1
12	社債券	日本	第9回株式会社小松製作所無担保社債	0.319	2017/12/19	100,000,000	100.07	100,071,623	100.07	100,071,623	4.1
13	社債券	日本	第322回北海道電力株式会社社債(一般担保付)	0.300	2017/12/25	100,000,000	100.06	100,069,231	100.06	100,069,231	4.1
14	社債券	日本	第20回東日本高速道路株式会社社債	0.289	2017/12/20	100,000,000	100.06	100,065,147	100.06	100,065,147	4.1
15	地方債証券	日本	第8回3号宮城県公債(5年)	0.130	2018/3/28	100,000,000	100.06	100,064,818	100.06	100,064,818	4.1
16	地方債証券	日本	第87回大阪府公債(5年)	0.220	2017/10/30	100,000,000	100.02	100,020,545	100.02	100,020,545	4.1
17	社債券	日本	第3回地方公共団体金融機構債券(2年)	0.030	2018/2/28	100,000,000	100.01	100,016,403	100.01	100,016,403	4.1
18	社債券	日本	第29回株式会社日産フィナンシャルサービス無担保社債	0.110	2017/12/20	100,000,000	100.01	100,016,400	100.01	100,016,400	4.1
19	特殊債券	日本	第177号商工債(3年)	0.150	2017/10/27	100,000,000	100.01	100,010,800	100.01	100,010,800	4.1

注1: 投資比率は、純資産総額に対する各銘柄の評価額の比率です。

注2: 組入全19銘柄について記載しています。

ロ) 種類別投資比率

種類	投資比率 (%)
地方債証券	29.0
特殊債券	4.1
社債券	49.1
合計	82.2

投資不動産物件

該当事項はありません。

その他投資資産の主要なもの

該当事項はありません。

(3) 【運用実績】

【純資産の推移】

1. NNライフアップ株式ファンド(為替ヘッジなし/年2回決算型)

期別	純資産総額 (百万円)		1口当たり純資産額 (円)	
	(分配落)	(分配付)	(分配落)	(分配付)
第1計算期間末 (平成29年 2月20日)	88	94	1.0216	1.1016
第2計算期間末 (平成29年 8月21日)	356	356	1.0152	1.0152
平成28年 9月末日	1		1.0053	
10月末日	1		1.0130	
11月末日	8		1.0324	
12月末日	72		1.0850	
平成29年 1月末日	89		1.0773	
2月末日	93		1.0249	
3月末日	178		1.0307	
4月末日	207		1.0366	
5月末日	257		1.0547	
6月末日	302		1.0530	
7月末日	340		1.0417	
8月末日	363		1.0271	
9月末日	410		1.0468	

2. NNライフアップ株式ファンド(為替ヘッジあり/年2回決算型)

期別	純資産総額 (百万円)		1口当たり純資産額 (円)	
	(分配落)	(分配付)	(分配落)	(分配付)
第1計算期間末 (平成29年 2月20日)	64	65	1.0030	1.0180
第2計算期間末 (平成29年 8月21日)	130	130	0.9980	0.9980
平成28年 9月末日	1		1.0104	

10月末日	0.998657		0.9987	
11月末日	24		0.9586	
12月末日	42		0.9831	
平成29年 1月末日	55		0.9862	
2月末日	64		1.0123	
3月末日	76		1.0212	
4月末日	86		1.0227	
5月末日	109		1.0350	
6月末日	121		1.0110	
7月末日	125		1.0037	
8月末日	130		0.9942	
9月末日	130		0.9889	

【分配の推移】

1. NNライフアップ株式ファンド(為替ヘッジなし/年2回決算型)

期	計算期間	1万口当たりの分配金(円)
第1期	平成28年 9月16日～平成29年 2月20日	800
第2期	平成29年 2月21日～平成29年 8月21日	0

2. NNライフアップ株式ファンド(為替ヘッジあり/年2回決算型)

期	計算期間	1万口当たりの分配金(円)
第1期	平成28年 9月16日～平成29年 2月20日	150
第2期	平成29年 2月21日～平成29年 8月21日	0

【収益率の推移】

1. NNライフアップ株式ファンド(為替ヘッジなし/年2回決算型)

期	計算期間	収益率(%)
第1期	平成28年 9月16日～平成29年 2月20日	10.2
第2期	平成29年 2月21日～平成29年 8月21日	0.6

注：各計算期間の収益率は、計算期間末の基準価額（分配落）に当該計算期間の分配金を加算し、当該計算期間の直前の計算期間末の基準価額（分配落。以下「前期末基準価額」といいます。）を控除した額を前期末基準価額で除して得た数に100を乗じた数です。

2. NNライフアップ株式ファンド(為替ヘッジあり/年2回決算型)

期	計算期間	収益率(%)
第1期	平成28年 9月16日～平成29年 2月20日	1.8
第2期	平成29年 2月21日～平成29年 8月21日	0.5

注：各計算期間の収益率は、計算期間末の基準価額（分配落）に当該計算期間の分配金を加算し、当該計算期間の直前の計算期間末の基準価額（分配落。以下「前期末基準価額」といいます。）を控除した額を前期末基準価額で除して得た数に100を乗じた数です。

(4)【設定及び解約の実績】

1. NNライフアップ株式ファンド(為替ヘッジなし/年2回決算型)

期	計算期間	設定口数(口)	解約口数(口)
第1期	平成28年 9月16日～平成29年 2月20日	87,257,515	1,098,245
第2期	平成29年 2月21日～平成29年 8月21日	294,704,182	29,485,602

注:第1計算期間の設定口数には、当初設定口数を含みます。

2. NNライフアップ株式ファンド(為替ヘッジあり/年2回決算型)

期	計算期間	設定口数(口)	解約口数(口)
第1期	平成28年 9月16日～平成29年 2月20日	65,397,254	1,000,000
第2期	平成29年 2月21日～平成29年 8月21日	78,178,620	11,754,424

注:第1計算期間の設定口数には、当初設定口数を含みます。

参考情報

LIFE UP

運用実績

※過去の実績を示したものであり、将来の成果を示唆・保証するものではありません。
 ※ファンドの運用状況は別途、委託会社のホームページで開示しています。

基準日: 2017年9月29日現在

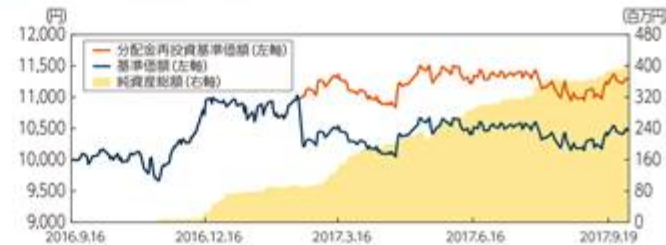
NNライフアップ株式ファンド(為替ヘッジなし/年2回決算型)

分配の推移

決算期	分配金
第1期(2017/2/20)	800円
第2期(2017/8/21)	0円
設定来累計	800円

※分配金は1万口当たり、税引き前です。

基準価額・純資産の推移



※基準価額は1万口当たりです。
 ※分配金再投資基準価額は、税引き前の分配金を再投資したと仮定して算出した基準価額をいいます。

主要な資産の状況

投資状況

資産の種類	投資比率(%)
NN(L)フード・アンド・ビバレッジ -年2回分配シェアクラスI (円建て)投資証券	99.3
NN短期債券マザーファンド受益証券	0.0
現金等	0.7
合計	100.0

年間収益率の推移



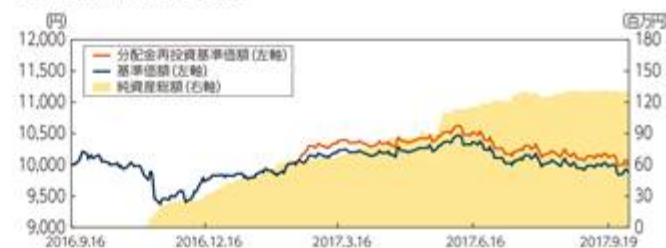
NNライフアップ株式ファンド(為替ヘッジあり/年2回決算型)

分配の推移

決算期	分配金
第1期(2017/2/20)	150円
第2期(2017/8/21)	0円
設定来累計	150円

※分配金は1万口当たり、税引き前です。

基準価額・純資産の推移



※基準価額は1万口当たりです。
 ※分配金再投資基準価額は、税引き前の分配金を再投資したと仮定して算出した基準価額をいいます。

主要な資産の状況

投資状況

資産の種類	投資比率(%)
NN(L)フード・アンド・ビバレッジ -年2回分配シェアクラスI (円ヘッジ)投資証券	99.4
NN短期債券マザーファンド受益証券	0.0
現金等	0.6
合計	100.0

年間収益率の推移



※2016年は設定日(9月16日)から年末まで、2017年は9月末までの収益率です。
 ※税引き前の分配金を再投資したと仮定して収益率を算出しています。したがって、実際のファンドにおいては、課税条件等によって受益者ごとに収益率は異なります。また、換金時の費用・税金等は考慮していません。
 ※当ファンドにベンチマークはありません。

〈投資対象とする投資信託証券の資産の状況〉

※下記データは過去のものであり、将来の成果を示唆・保証するものではありません。また、下記は参考情報であり、特定の有価証券についての投資の勧誘あるいは投資の助言を意図するものではありません。

NN(L)フード・アンド・ビバレッジ・年2回分配シェア クラスI (円建て)

NN(L)フード・アンド・ビバレッジ・年2回分配シェア クラスI (円ヘッジ)

基準日: 2017年9月29日現在

資産構成比率

資産の種類	投資比率(%)
株式等	99.7
現金等	0.3
合計	100.0

国別上位投資比率

順位	国名	投資比率(%)
1	米国	49.0
2	英国	16.6
3	日本	7.9
4	オランダ	7.8
5	スイス	4.8

組入上位10銘柄

順位	銘柄名	国名	産業	投資比率(%)
1	プロクター・アンド・ギャンブル	米国	家庭用品	9.2
2	ユニリーバ	オランダ	パーソナルケア	7.8
3	ペプシコ	米国	飲料	6.7
4	プリティッシュ・アメリカン・タバコ	英国	たばこ	6.1
5	アルトリア・グループ	米国	たばこ	5.9
6	ネスレ	スイス	食品	4.8
7	CVSヘルス	米国	生薬製剤	4.5
8	ディアジオ	英国	飲料	4.3
9	シスコ	米国	生薬製剤	3.7
10	コンステレーション・ブランズ	米国	飲料	3.5

※資産構成比率以外の投資比率は株式等に対する評価額の割合で算出しています。

※「NN(L)フード・アンド・ビバレッジ・年2回分配シェア クラスI (円建て)」, 「NN(L)フード・アンド・ビバレッジ・年2回分配シェア クラスI (円ヘッジ)」をシェアクラスとして含む「NN(L)フード・アンド・ビバレッジ」の投資状況です。

NN短期債券マザーファンド

基準日: 2017年9月29日現在

資産構成比率

資産の種類	投資比率(%)
社債券	49.1
地方債証券	29.0
特殊債券	4.1
現金等	17.8
合計	100.0

組入上位10銘柄

順位	種類	国・地域名	銘柄名	投資比率(%)
1	社債券	日本	第19回株式会社エヌ・ティ・ティ・ドコモ無担保社債	7.6
2	社債券	日本	第17回東邦瓦斯株式会社無担保社債	4.2
3	社債券	日本	第40回日本高速道路保有・債務返済機構債券	4.2
4	地方債証券	日本	平成19年度第6回静岡県公募公債	4.2
5	社債券	日本	第9回沖縄電力株式会社社債(一般担保付)	4.1
6	地方債証券	日本	第654回東京都公募公債	4.1
7	地方債証券	日本	平成19年度第2回新潟県公募公債	4.1
8	社債券	日本	第34回株式会社日本政策金融公庫社債(一般担保付)	4.1
9	地方債証券	日本	平成25年度第2回千葉県公募公債	4.1
10	地方債証券	日本	平成19年度第2回熊本県公募公債(10年)	4.1

※投資比率は純資産形態に対する各資産の投資割合です。

第2【管理及び運営】

1【申込（販売）手続等】

受益権の取得申込者は、販売会社において取引口座を開設のうえ、取得の申込みを行うものとします。

当ファンドには、収益分配金を税金を差引いた後に自動的に再投資する「自動けいぞく投資コース」と、収益の分配が行われるつど収益分配金を受取る「一般コース」があり、取扱い可能なコースは販売会社により異なる場合があります。「自動けいぞく投資コース」を利用する場合、取得申込者は、販売会社と別に定める自動けいぞく投資約款にしたがい契約を締結します。

受益権の申込単位は販売会社が定める単位とします。

受益権の価額は、取得申込日の翌営業日の基準価額に、申込手数料および当該申込手数料に対する消費税等に相当する金額を加算した価額とします。なお、「自動けいぞく投資コース」の収益分配金を再投資する場合の価額は、原則として、各計算期間終了日の基準価額とします（申込手数料はかかりません。）。

販売会社および委託会社の営業日の午後3時までに受付けた取得の申込み（当該申込みにかかる販売会社所定の事務手続きが完了したものを）、当日の受付分として取扱います。この時刻を過ぎて行われる申込みは、翌営業日の取扱いとなります。また、下記に該当する日は取得の申込みを受付けないものとします。

ルクセンブルクの銀行の休業日

ニューヨーク証券取引所の休場日

12月24日

上記以外に、一部解約金の支払い等に支障を来すおそれがあるとして委託会社が定める日

委託会社は、取引所における取引の停止、外国為替取引の停止、その他やむを得ない事情があるときは、受益権の取得申込の受付を中止することおよび既に受付けた取得申込を取消することができます。

取得申込者は販売会社に、取得申込と同時にまたは予め当該取得申込者が受益権の振替を行うための振替機関等の口座を申し出るものとし、当該口座に当該取得申込者に係る口数の増加の記載または記録が行われます。なお、販売会社は、当該取得申込の代金の支払いと引き換えに、当該口座に当該取得申込者に係る口数の増加の記載または記録を行うことができます。委託会社は、追加信託により分割された受益権について、振替機関等の振替口座簿への新たな記載または記録をするため社振法に定める事項の振替機関への通知を行うものとします。振替機関等は、委託会社から振替機関への通知があった場合、社振法の規定にしたがい、その備える振替口座簿への新たな記載または記録を行います。受託会社は、追加信託により生じた受益権については追加信託のつど、振替機関の定める方法により、振替機関へ当該受益権に係る信託を設定した旨の通知を行います。

2【換金（解約）手続等】

受益者は、自己に帰属する受益権について、一部解約の実行を請求することにより換金（解約）することができます。換金単位は販売会社が定める単位とします。

販売会社および委託会社の営業日の午後3時までに受付けた換金の申込み（当該申込みにかかる販売会社所定の事務手続きが完了したものを）、当日の受付分として取扱います。この時刻を過ぎて行われる申込みは、翌営業日の取扱いとなります。また、下記に該当する日は換金の申込みを受付けないものとします。

ルクセンブルクの銀行の休業日

ニューヨーク証券取引所の休場日

12月24日

上記以外に、一部解約金の支払い等に支障を来すおそれがあるとして委託会社が定める日

なお、信託財産の資金管理を円滑に行うために大口の解約請求に制限を設けさせて頂く場合があります。

一部解約の価額は、一部解約の実行の請求日の翌営業日の基準価額となります。

ファンドの基準価額については、販売会社または委託会社に問い合わせることにより知ることができるほか、原則として計算日翌日付の日本経済新聞朝刊に掲載されます。また、委託会社のホームページで、最新の基準価額をご覧になることもできます。

お電話によるお問い合わせ先(委託会社)

電話番号 03 - 5210 - 0653 (9:00 ~ 17:00 土、日、祝日、年末年始を除く)

委託会社のホームページ

アドレス www.nnip.co.jp

解約代金の支払いは原則として解約の請求受付日から起算して6営業日目から販売会社を通じて支払われます。

委託会社は、取引所における取引の停止、外国為替取引の停止、その他やむを得ない事情があるときは、受益権の解約の受付を中止することおよび既に受付けた一部解約の実行の請求を取消することができます。

換金の請求を行う受益者は、その口座が開設されている振替機関等に対して当該受益者の請求に係るこの信託契約の一部解約を委託会社が行うのと引き換えに、当該一部解約に係る受益権の口数と同口数の抹消の申請を行うものとし、社振法の規定にしたがい当該振替機関等の口座において当該口数の減少の記載または記録が行われます。換金の請求を受益者がするときは、振替受益権をもって行うものとします。

3【資産管理等の概要】

(1)【資産の評価】

基準価額とは、信託財産の純資産総額を計算日における発行済受益権総口数で除した1口当たりの純資産価額をいいます。ただし、便宜上1万口当たりに換算した価額で表示されることがあります。

純資産総額とは、信託財産に属する資産を法令および一般社団法人投資信託協会規則にしたがって時価または一部償却原価法により評価して得た信託財産の資産総額から負債総額を控除した金額をいいます。

基準価額は、原則として、委託会社の営業日(土曜日、日曜日、「国民の祝日に関する法律」に定める休日ならびに12月31日、1月2日、1月3日以外の日とします。)に計算されます。

ファンドの基準価額については、販売会社または委託会社に問い合わせることにより知ることができるほか、原則として計算日翌日付の日本経済新聞朝刊に掲載されます。また、委託会社のホームページで、最新の基準価額をご覧になることもできます。

お電話によるお問い合わせ先(委託会社)

電話番号 03 - 5210 - 0653 (9:00 ~ 17:00 土、日、祝日、年末年始を除く)

委託会社のホームページ

アドレス www.nnip.co.jp

(2)【保管】

該当事項はありません。

(3)【信託期間】

ファンドの信託期間は平成28年9月16日から平成38年8月20日までとします。ただし、後記(5)aにより信託契約を解約し、信託を終了させることがあります。また、委託会社は、信託期間満了前に、信託期間の延長が受益者に有利であると認めるときは、受託会社と合意のうえ、信託期間を延長することができます。

(4)【計算期間】

ファンドの計算期間は、毎年2月21日から8月20日まで、および8月21日から翌年2月20日までとします。ただし、各計算期間終了日に該当する日が休業日のとき、各計算期間終了日は、該当日以降の最初の営業日とし、その翌日より次の計算期間が開始されるものとします。

(5)【その他】

a 信託の終了

(a) 委託会社は、ファンドの受益権の口数が10億口を下回った場合、もしくはこの信託契約を解約することが受益者のため有利であると認めるときまたはやむを得ない事情が発生したときは、受託会社と合意のうえ、この信託契約を解約し、信託を終了させるこ

とができます。この場合において、委託会社は、あらかじめ、解約しようとする旨を監督官庁に届け出ます。

- (b) 委託会社は、前(a)の事項について、書面による決議(以下「書面決議」といいます。)を行います。この場合において、あらかじめ、書面決議の日ならびに信託契約の解約の理由などの事項を定め、当該決議の日の2週間前までに、当ファンドの知っている受益者に対し、書面をもってこれらの事項を記載した書面決議の通知を発送します。
- (c) 前(b)の書面決議において、受益者(委託会社およびこの信託の信託財産にこの信託の受益権が属するときの当該受益権に係る受益者としての受託会社を除きます。以下当(c)において同じ。)は受益権の口数に応じて、議決権を有し、これを行使することができます。なお、知っている受益者が議決権を行使しないときは、当該知っている受益者は書面決議について賛成するものとみなします。
- (d) 前(b)の書面決議は議決権を行使することができる受益者の議決権の3分の2以上に当たる多数をもって行います。
- (e) 前(b)から(d)までの規定は、委託会社が信託契約の解約について提案をした場合において、当該提案につき、当ファンドのすべての受益者が書面又は電磁的記録により同意の意思表示をしたときには適用しません。また、信託財産の状態に照らし、真にやむを得ない事情が生じている場合であって、前(b)から(d)までの手続を行うことが困難な場合も同じとします。
- (f) 委託会社は、監督官庁よりこの信託契約の解約の命令を受けたときは、その命令にしたがい、信託契約を解約し信託を終了させます。
- (g) 委託会社が監督官庁より登録の取消を受けたとき、解散したときまたは業務を廃止したときは、委託会社は、この信託契約を解約し、信託を終了させます。ただし、監督官庁が、この信託契約に関する委託会社の業務を他の投資信託委託会社に引き継ぐことを命じたときは、「b 信託約款の変更」の手続きにおいて書面決議が否決された場合を除き、当該投資信託委託会社と受託会社との間において存続します。
- (h) 受託会社はその任務を辞任する場合において、委託会社が新受託会社を選任できないときは、委託会社はこの信託契約を解約し、信託を終了させます。
- (i) 当ファンドが投資対象とする外国投資法人が存続しないこととなる場合には受託会社と合意のうえ、信託契約を終了し、信託を終了(繰上償還)させます。この場合、前(b)から(d)までの手続は行いません。

b 信託約款の変更

- (a) 委託会社は、受益者の利益のため必要と認めるときまたはやむを得ない事情が発生したときは、受託会社と合意のうえ、信託約款を変更すること、または当ファンドと他のファンドとの併合(投資信託及び投資法人に関する法律第16条第2号に規定する「委託者指図型投資信託の併合」をいいます。以下同じ。)を行うことができるものとし、あらかじめ、変更または併合しようとする旨およびその内容を監督官庁に届け出ます。なお、信託約款は当「b 信託約款の変更」に定める以外の方法によって変更することができないものとします。
- (b) 委託会社は、前(a)の事項(変更については、その内容が重大なものに該当する場合に限り、併合の事項にあっては併合が受益者の利益に及ぼす影響が軽微なものに該当する場合を除きます。以下、併合と合わせて「重大な約款の変更等」といいます。)について、書面決議を行います。この場合において、あらかじめ、書面決議の日ならびに重大な約款の変更等の内容およびその理由などの事項を定め、当該決議の日の2週間前までに、当ファンドの知っている受益者に対し、書面をもってこれらの事項を記載した書面決議の通知を発送します。
- (c) 前(b)の書面決議において、受益者(委託会社およびこの信託の信託財産にこの信託の受益権が属するときの当該受益権に係る受益者としての受託会社を除きます。以下当(c)において同じ。)は受益権の口数に応じて、議決権を有し、これを行使することができます。なお、知っている受益者が議決権を行使しないときは、当該知っている受益者は書面決議について賛成するものとみなします。
- (d) 前(b)の書面決議は議決権を行使することができる受益者の議決権の3分の2以上に当たる多数をもって行います。
- (e) 書面決議の効力は、当ファンドのすべての受益者に対してその効力を生じます。

- (f) 前(b)から前(e)までの規定は、委託会社が重大な約款の変更等について提案をした場合において、当該提案につき、当ファンドのすべての受益者が書面又は電磁的記録により同意の意思表示をしたときには適用しません。
- (g) 前(a)から前(f)までの規定にかかわらず、当ファンドにおいて併合の書面決議が可決された場合にあっても、当該併合にかかる一又は複数の他の投資信託において当該併合の書面決議が否決された場合は、当該他の投資信託との併合を行うことはできません。
- (h) 委託会社は、監督官庁の命令に基づいてこの信託約款を変更することがあります。この場合、前(a)から前(g)までの手続きを準用します。
- c 反対受益者の受益権買取請求の不適用
当ファンドは、受益者が一部解約の実行の請求を行ったときは、委託会社が信託契約の一部を解約することにより当該請求に応じ、当該受益権の公正な価格が当該受益者に一部解約金として支払われることとなる委託者指図型投資信託に該当するため、信託契約の解約または信託約款の重大な変更等を行う場合において、投資信託及び投資法人に関する法律第18条第1項に定める反対受益者による受益権の買取請求の規定の適用を受けません。
- d 運用報告書
委託会社は、計算期間の末日ごとおよび償還時に交付運用報告書および運用報告書（全体版）を作成し、交付運用報告書を信託財産にかかる知れている受益者に対して交付します。
- e 公告
委託会社が受益者に対してする公告は、日本経済新聞に掲載します。
- f 関係法人との契約の更改
委託会社と販売会社との間で締結される受益権の募集・販売の取扱い等に関する契約の期間は、契約締結日から1年間とします。ただし、期間満了の3ヵ月前までに、委託会社および販売会社いずれからも何ら意思表示のないときは、自動的に1年間更新されるものとし、自動延長後の取扱いについてもこれと同様とします。

4 [受益者の権利等]

信託契約締結当初および追加信託当初の受益者は、委託会社の指定する受益権取得申込者とし、分割された受益権は、その取得申込口数に応じて、取得申込者に帰属します。

(1) 収益分配金の請求権

受益者は、委託会社の決定した収益分配金を口数に応じて委託会社に請求する権利を有します。ただし、「一般コース」の場合、収益分配金の請求権は、支払開始日から5年間その支払いを請求しなかったときは、その権利を失い、委託会社が受託会社から交付を受けた金銭は委託会社に帰属します。

分配金は、決算日において振替機関等の振替口座簿に記載または記録されている受益者（当該収益分配金にかかる決算日以前において一部解約が行われた受益権にかかる受益者を除きます。また、当該収益分配金にかかる計算期間の末日以前に設定された受益権で取得申込代金支払前のため販売会社の名義で記載または記録されている受益権については原則として取得申込者としてします。）に、原則として決算日から起算して5営業日目までにお支払いします。「自動けいぞく投資コース」をお申込みの場合は、分配金は税引き後無手数料で再投資されます。再投資により増加した受益権は、振替口座簿に記載または記録されます。

(2) 償還金の請求権

受益者は、償還金を持分にに応じて委託会社に請求する権利を有します。償還金は、信託終了後1ヵ月以内の委託会社の指定する日から受益者に支払われます。償還金の請求権は、支払開始日から10年間その支払を請求しないときは、その権利を失い、委託会社が受託会社から交付を受けた金銭は委託会社に帰属します。

(3) 受益権の換金（一部解約の実行）請求権

受益者は、受益権の一部解約の実行を請求することにより、委託会社に受益権の換金を請求することができます。

(4) 受益権均等分割

受益者は、自己に帰属する受益権の口数に応じて均等に当ファンドの受益権を保有します。

(5)帳簿閲覧権

受益者は、委託会社に対し、その営業時間内に当ファンドの信託財産に関する帳簿書類の閲覧を請求することができます。

第3【ファンドの経理状況】

- (1) 当ファンドの財務諸表は、「財務諸表等の用語、様式及び作成方法に関する規則」(昭和38年大蔵省令第59号)並びに同規則第2条の2の規則により、「投資信託財産の計算に関する規則」(平成12年総理府令第133号)に基づいて作成しております。
また、財務諸表に記載している金額は、円単位で表示しております。
- (2) 当ファンドは、金融商品取引法第193条の2第1項の規定に基づき、第2期計算期間(平成29年2月21日から平成29年8月21日まで)の財務諸表について、有限責任 あずさ監査法人による監査を受けております。

1【財務諸表】

【NNライフアップ株式ファンド（為替ヘッジなし/年2回決算型）】

(1)【貸借対照表】

(単位：円)

	第1期計算期間末 (平成29年 2月20日現在)	第2期計算期間末 (平成29年 8月21日現在)
資産の部		
流動資産		
金銭信託	10,019,529	13,637,661
投資証券	85,043,249	347,673,837
親投資信託受益証券	8,999	8,997
未収入金	-	6,000,000
流動資産合計	95,071,777	367,320,495
資産合計	95,071,777	367,320,495
負債の部		
流動負債		
未払金	-	2,000,000
未払収益分配金	6,892,741	-
未払解約金	-	7,274,726
未払受託者報酬	4,722	39,099
未払委託者報酬	147,661	1,225,073
その他未払費用	7,938	65,639
流動負債合計	7,053,062	10,604,537
負債合計	7,053,062	10,604,537
純資産の部		
元本等		
元本	86,159,270	351,377,850
剰余金		
期末剰余金又は期末欠損金（ ）	1,859,445	5,338,108
（分配準備積立金）	-	1,806,611
元本等合計	88,018,715	356,715,958
純資産合計	88,018,715	356,715,958
負債純資産合計	95,071,777	367,320,495

（２）【損益及び剰余金計算書】

（単位：円）

	第1期計算期間		第2期計算期間	
	自 平成28年 9月16日 至 平成29年 2月20日		自 平成29年 2月21日 至 平成29年 8月21日	
営業収益				
受取配当金		-		3,181,305
有価証券売買等損益		2,283,248		9,750,719
営業収益合計		2,283,248		6,569,414
営業費用				
受託者報酬		4,722		39,099
委託者報酬		147,661		1,225,073
その他費用		8,475		69,185
営業費用合計		160,858		1,333,357
営業利益又は営業損失（ ）		2,122,390		7,902,771
経常利益又は経常損失（ ）		2,122,390		7,902,771
当期純利益又は当期純損失（ ）		2,122,390		7,902,771
一部解約に伴う当期純利益金額の分配額又は 一部解約に伴う当期純損失金額の分配額（ ）		14,934		627,243
期首剰余金又は期首欠損金（ ）		-		1,859,445
剰余金増加額又は欠損金減少額		6,699,046		12,983,472
当期一部解約に伴う剰余金増加額又は欠損金減少額		-		-
当期追加信託に伴う剰余金増加額又は欠損金減少額		6,699,046		12,983,472
剰余金減少額又は欠損金増加額		84,184		974,795
当期一部解約に伴う剰余金減少額又は欠損金増加額		84,184		974,795
当期追加信託に伴う剰余金減少額又は欠損金増加額		-		-
分配金		6,892,741		-
期末剰余金又は期末欠損金（ ）		1,859,445		5,338,108

(3)【注記表】

(重要な会計方針に係る事項に関する注記)

1. 運用資産の評価基準及び評価方法	(1) 投資証券 移動平均法に基づき、基準価額で評価しております。 (2) 親投資信託受益証券 移動平均法に基づき、基準価額で評価しております。
2. 収益及び費用の計上基準	(1) 受取配当金 受取配当金は、投資証券の収益分配金を、原則として収益分配金落の売買が行われる日において、当該収益分配金額を計上しております。 (2) 有価証券売買等損益 約定日基準で計上しております。
3. その他財務諸表作成のための基本となる重要な事項	計算期間 当ファンドの計算期間は、当期末が休日のため、平成29年 2月21日から平成29年 8月21日までとなっております。

(貸借対照表に関する注記)

第1期計算期間末 (平成29年 2月20日現在)	第2期計算期間末 (平成29年 8月21日現在)
1. 計算期間の末日における受益権の総数 86,159,270口	1. 計算期間の末日における受益権の総数 351,377,850口
2. 計算期間の末日における1単位当たりの純資産の額 1口当たり純資産額 1.0216円 (10,000口当たり純資産額) (10,216円)	2. 計算期間の末日における1単位当たりの純資産の額 1口当たり純資産額 1.0152円 (10,000口当たり純資産額) (10,152円)

(損益及び剰余金計算書に関する注記)

第1期計算期間 自 平成28年 9月16日 至 平成29年 2月20日	第2期計算期間 自 平成29年 2月21日 至 平成29年 8月21日																																																												
分配金の計算過程 <table border="1"> <thead> <tr> <th>項目</th> <th></th> <th></th> </tr> </thead> <tbody> <tr> <td>費用控除後の配当等収益額</td> <td>A</td> <td>34円</td> </tr> <tr> <td>費用控除後・繰越欠損金補填後の有価証券売買等損益額</td> <td>B</td> <td>2,137,290円</td> </tr> <tr> <td>収益調整金額</td> <td>C</td> <td>6,614,862円</td> </tr> <tr> <td>分配準備積立金額</td> <td>D</td> <td>0円</td> </tr> <tr> <td>当ファンドの分配対象収益額</td> <td>E=A+B+C+D</td> <td>8,752,186円</td> </tr> <tr> <td>当ファンドの期末残存口数</td> <td>F</td> <td>86,159,270口</td> </tr> <tr> <td>10,000口当たり収益分配対象額</td> <td>G=E/F × 10,000</td> <td>1,015円</td> </tr> <tr> <td>10,000口当たり分配金額</td> <td>H</td> <td>800円</td> </tr> <tr> <td>収益分配金金額</td> <td>I=F × H/10,000</td> <td>6,892,741円</td> </tr> </tbody> </table>	項目			費用控除後の配当等収益額	A	34円	費用控除後・繰越欠損金補填後の有価証券売買等損益額	B	2,137,290円	収益調整金額	C	6,614,862円	分配準備積立金額	D	0円	当ファンドの分配対象収益額	E=A+B+C+D	8,752,186円	当ファンドの期末残存口数	F	86,159,270口	10,000口当たり収益分配対象額	G=E/F × 10,000	1,015円	10,000口当たり分配金額	H	800円	収益分配金金額	I=F × H/10,000	6,892,741円	分配金の計算過程 <table border="1"> <thead> <tr> <th>項目</th> <th></th> <th></th> </tr> </thead> <tbody> <tr> <td>費用控除後の配当等収益額</td> <td>A</td> <td>1,806,611円</td> </tr> <tr> <td>費用控除後・繰越欠損金補填後の有価証券売買等損益額</td> <td>B</td> <td>0円</td> </tr> <tr> <td>収益調整金額</td> <td>C</td> <td>3,531,497円</td> </tr> <tr> <td>分配準備積立金額</td> <td>D</td> <td>0円</td> </tr> <tr> <td>当ファンドの分配対象収益額</td> <td>E=A+B+C+D</td> <td>5,338,108円</td> </tr> <tr> <td>当ファンドの期末残存口数</td> <td>F</td> <td>351,377,850口</td> </tr> <tr> <td>10,000口当たり収益分配対象額</td> <td>G=E/F × 10,000</td> <td>151円</td> </tr> <tr> <td>10,000口当たり分配金額</td> <td>H</td> <td>0円</td> </tr> <tr> <td>収益分配金金額</td> <td>I=F × H/10,000</td> <td>0円</td> </tr> </tbody> </table>	項目			費用控除後の配当等収益額	A	1,806,611円	費用控除後・繰越欠損金補填後の有価証券売買等損益額	B	0円	収益調整金額	C	3,531,497円	分配準備積立金額	D	0円	当ファンドの分配対象収益額	E=A+B+C+D	5,338,108円	当ファンドの期末残存口数	F	351,377,850口	10,000口当たり収益分配対象額	G=E/F × 10,000	151円	10,000口当たり分配金額	H	0円	収益分配金金額	I=F × H/10,000	0円
項目																																																													
費用控除後の配当等収益額	A	34円																																																											
費用控除後・繰越欠損金補填後の有価証券売買等損益額	B	2,137,290円																																																											
収益調整金額	C	6,614,862円																																																											
分配準備積立金額	D	0円																																																											
当ファンドの分配対象収益額	E=A+B+C+D	8,752,186円																																																											
当ファンドの期末残存口数	F	86,159,270口																																																											
10,000口当たり収益分配対象額	G=E/F × 10,000	1,015円																																																											
10,000口当たり分配金額	H	800円																																																											
収益分配金金額	I=F × H/10,000	6,892,741円																																																											
項目																																																													
費用控除後の配当等収益額	A	1,806,611円																																																											
費用控除後・繰越欠損金補填後の有価証券売買等損益額	B	0円																																																											
収益調整金額	C	3,531,497円																																																											
分配準備積立金額	D	0円																																																											
当ファンドの分配対象収益額	E=A+B+C+D	5,338,108円																																																											
当ファンドの期末残存口数	F	351,377,850口																																																											
10,000口当たり収益分配対象額	G=E/F × 10,000	151円																																																											
10,000口当たり分配金額	H	0円																																																											
収益分配金金額	I=F × H/10,000	0円																																																											

(金融商品に関する注記)

1. 金融商品の状況に関する事項

第1期計算期間 自 平成28年 9月16日 至 平成29年 2月20日	第2期計算期間 自 平成29年 2月21日 至 平成29年 8月21日
1. 金融商品に対する取組方針 当ファンドは、投資信託及び投資法人に関する法律第2条第4項に定める証券投資信託であり、信託約款に従い、有価証券等の金融商品を主たる投資対象として運用することを目的としております。 2. 金融商品の内容及びその他金融商品に係るリスク	1. 金融商品に対する取組方針 同左 2. 金融商品の内容及びその他金融商品に係るリスク

<p>当ファンドは、有価証券、金銭信託、コール・ローン等の金銭債権及び金銭債務を保有しております。保有する有価証券の内容については、有価証券に関する注記に記載されております。これらは、価格変動リスク、為替変動リスク、金利変動リスク、信用リスク、流動性リスク等を有しております。</p> <p>3.金融商品に係るリスク管理体制</p> <p>委託会社において、投資リスク管理に関する独立した委員会を設けており、当該委員会でパフォーマンスの分析及び投資リスクの管理を行っております。パフォーマンスの分析では、投資行動及び資金運用がポートフォリオのパフォーマンス実績に与えた影響を定期的に分析し、評価しております。また、投資リスクの管理においては、コンプライアンス・リスク管理本部及びCIO（チーフ・インベストメント・オフィサー）が信託約款等の遵守状況、市場リスク、信用リスク及び流動性リスク等をモニターしており、委員会において報告されております。</p> <p>市場リスクの管理</p> <p>価格変動リスク、為替変動リスク及び金利変動リスクについては、ファンド商品特性に照らしてポートフォリオにおけるリスクと想定されるリスクとを比較分析することによって管理しております。</p> <p>信用リスク及び流動性リスクの管理</p> <p>格付やその他発行体及び取引先に関する情報を収集・分析のうえ、ファンドの商品特性に照らして組入銘柄の信用リスクを管理しております。また、市場流動性の状況を把握し、流動性リスクを管理しております。</p> <p>4.金融商品の時価等に関する事項についての補足説明</p> <p>金融商品の時価には、市場価格に基づく価額のほか、市場価格がない場合には合理的に算定された価額が含まれております。当該価額の算定においては変動要因を織り込んでいるため、異なる前提条件等を採用することにより、当該価額が変動することもあります。</p>	<p>同左</p> <p>3.金融商品に係るリスク管理体制</p> <p>同左</p> <p>4.金融商品の時価等に関する事項についての補足説明</p> <p>同左</p>
--	--

2.金融商品の時価等に関する事項

第1期計算期間末 (平成29年 2月20日現在)	第2期計算期間末 (平成29年 8月21日現在)
<p>1.貸借対照表計上額、時価及びその差額</p> <p>当ファンドの保有する金融商品は原則としてすべて時価評価しているため、貸借対照表計上額と時価との差額はありません。</p> <p>2.時価の算定方法</p> <p>投資証券 (重要な会計方針に係る事項に関する注記)に記載しているため省略しております。</p> <p>親投資信託受益証券 (重要な会計方針に係る事項に関する注記)に記載しているため省略しております。</p> <p>金銭信託、コール・ローン等の金銭債権及び金銭債務 これらは短期間で決済されるため、時価は帳簿価額にほぼ等しいことから、当該帳簿価額によっております。</p>	<p>1.貸借対照表計上額、時価及びその差額</p> <p>同左</p> <p>2.時価の算定方法</p> <p>同左</p>

(有価証券に関する注記)

売買目的有価証券

(単位:円)

種類	第1期計算期間 自 平成28年 9月16日 至 平成29年 2月20日	第2期計算期間 自 平成29年 2月21日 至 平成29年 8月21日
	当計算期間の損益に含まれた評価差額	当計算期間の損益に含まれた評価差額

投資証券	2,169,908	10,163,357
親投資信託受益証券	-	2
合計	2,169,908	10,163,359

(デリバティブ取引に関する注記)

該当事項はありません。

(関連当事者との取引に関する注記)

第1期計算期間 自 平成28年 9月16日 至 平成29年 2月20日	第2期計算期間 自 平成29年 2月21日 至 平成29年 8月21日
該当事項はありません。	同左

(その他の注記)

元本の移動

第1期計算期間 自 平成28年 9月16日 至 平成29年 2月20日	第2期計算期間 自 平成29年 2月21日 至 平成29年 8月21日		
期首元本額(設定日)	1,000,000円	期首元本額	86,159,270円
期中追加設定元本額	86,257,515円	期中追加設定元本額	294,704,182円
期中一部解約元本額	1,098,245円	期中一部解約元本額	29,485,602円

(4)【附属明細表】

第1 有価証券明細表

(1)株式

該当事項はありません。

(2)株式以外の有価証券

種類	銘柄	口数	評価額(円)	備考
投資証券	NN(L)フード・アンド・ビバレッジ 年2回分配シェア クラスI(円建て)	31,618.21	347,673,837	
投資証券 小計		31,618.21	347,673,837	
親投資信託受益証券	NN短期債券マザーファンド	8,583	8,997	
親投資信託受益証券 小計		8,583	8,997	
合計		40,201.21	347,682,834	

第2 信用取引契約残高明細表

該当事項はありません。

第3 デリバティブ取引及び為替予約取引の契約額等及び時価の状況表

該当事項はありません。

【NNライフアップ株式ファンド(為替ヘッジあり/年2回決算型)】

(1)【貸借対照表】

(単位:円)

	第1期計算期間末 (平成29年 2月20日現在)	第2期計算期間末 (平成29年 8月21日現在)
資産の部		
流動資産		
金銭信託	2,577,284	4,715,401
投資証券	63,097,419	128,378,944
親投資信託受益証券	8,999	8,997
流動資産合計	65,683,702	133,103,342
資産合計	65,683,702	133,103,342
負債の部		
流動負債		
未払金	-	2,000,000
未払収益分配金	965,958	-
未払受託者報酬	3,727	15,961
未払委託者報酬	116,589	499,931
その他未払費用	6,267	26,689
流動負債合計	1,092,541	2,542,581
負債合計	1,092,541	2,542,581
純資産の部		
元本等		
元本	64,397,254	130,821,450
剰余金		
期末剰余金又は期末欠損金()	193,907	260,689
(分配準備積立金)	1,864,642	2,291,097
元本等合計	64,591,161	130,560,761
純資産合計	64,591,161	130,560,761
負債純資産合計	65,683,702	133,103,342

（２）【損益及び剰余金計算書】

（単位：円）

	第1期計算期間		第2期計算期間	
	自 平成28年 9月16日 至 平成29年 2月20日		自 平成29年 2月21日 至 平成29年 8月21日	
営業収益				
受取配当金		-		1,185,909
有価証券売買等損益		2,967,418		2,604,386
営業収益合計		2,967,418		1,418,477
営業費用				
受託者報酬		3,727		15,961
委託者報酬		116,589		499,931
その他費用		6,671		27,816
営業費用合計		126,987		543,708
営業利益又は営業損失（ ）		2,840,431		1,962,185
経常利益又は経常損失（ ）		2,840,431		1,962,185
当期純利益又は当期純損失（ ）		2,840,431		1,962,185
一部解約に伴う当期純利益金額の分配額又は 一部解約に伴う当期純損失金額の分配額（ ）		9,831		125,071
期首剰余金又は期首欠損金（ ）		-		193,907
剰余金増加額又は欠損金減少額		30,131		1,753,538
当期一部解約に伴う剰余金増加額又は欠損金減少額		30,131		-
当期追加信託に伴う剰余金増加額又は欠損金減少額		-		1,753,538
剰余金減少額又は欠損金増加額		1,700,866		120,878
当期一部解約に伴う剰余金減少額又は欠損金増加額		-		120,878
当期追加信託に伴う剰余金減少額又は欠損金増加額		1,700,866		-
分配金		965,958		-
期末剰余金又は期末欠損金（ ）		193,907		260,689

（３）【注記表】

（重要な会計方針に係る事項に関する注記）

1. 運用資産の評価基準及び評価方法	(1) 投資証券 移動平均法に基づき、基準価額で評価しております。 (2) 親投資信託受益証券 移動平均法に基づき、基準価額で評価しております。
2. 収益及び費用の計上基準	(1) 受取配当金 受取配当金は、投資証券の収益分配金を、原則として収益分配金落の売買が行われる日において、当該収益分配金額を計上しております。 (2) 有価証券売買等損益 約定日基準で計上しております。
3. その他財務諸表作成のための基本となる重要な事項	計算期間 当ファンドの計算期間は、当期末が休日のため、平成29年 2月21日から平成29年 8月21日までとなっております。

（貸借対照表に関する注記）

第1期計算期間末 (平成29年 2月20日現在)	第2期計算期間末 (平成29年 8月21日現在)
1. 計算期間の末日における受益権の総数 64,397,254口	1. 計算期間の末日における受益権の総数 130,821,450口
2. 計算期間の末日における1単位当たりの純資産の額 1口当たり純資産額 1.0030円 (10,000口当たり純資産額) (10,030円)	2. 投資信託財産計算規則第55条の6第1項第10号に規定する額 元本の欠損 260,689円 3. 計算期間の末日における1単位当たりの純資産の額 1口当たり純資産額 0.9980円 (10,000口当たり純資産額) (9,980円)

（損益及び剰余金計算書に関する注記）

第1期計算期間 自 平成28年 9月16日 至 平成29年 2月20日	第2期計算期間 自 平成29年 2月21日 至 平成29年 8月21日																																																												
分配金の計算過程 <table border="1"> <thead> <tr> <th>項目</th> <th></th> <th></th> </tr> </thead> <tbody> <tr> <td>費用控除後の配当等収益額</td> <td>A</td> <td>34円</td> </tr> <tr> <td>費用控除後・繰越欠損金補填後の有価証券売買等損益額</td> <td>B</td> <td>2,830,566円</td> </tr> <tr> <td>収益調整金額</td> <td>C</td> <td>9円</td> </tr> <tr> <td>分配準備積立金額</td> <td>D</td> <td>0円</td> </tr> <tr> <td>当ファンドの分配対象収益額</td> <td>E=A+B+C+D</td> <td>2,830,609円</td> </tr> <tr> <td>当ファンドの期末残存口数</td> <td>F</td> <td>64,397,254口</td> </tr> <tr> <td>10,000口当たり収益分配対象額</td> <td>G=E/F×10,000</td> <td>439円</td> </tr> <tr> <td>10,000口当たり分配金額</td> <td>H</td> <td>150円</td> </tr> <tr> <td>収益分配金金額</td> <td>I=F×H/10,000</td> <td>965,958円</td> </tr> </tbody> </table>	項目			費用控除後の配当等収益額	A	34円	費用控除後・繰越欠損金補填後の有価証券売買等損益額	B	2,830,566円	収益調整金額	C	9円	分配準備積立金額	D	0円	当ファンドの分配対象収益額	E=A+B+C+D	2,830,609円	当ファンドの期末残存口数	F	64,397,254口	10,000口当たり収益分配対象額	G=E/F×10,000	439円	10,000口当たり分配金額	H	150円	収益分配金金額	I=F×H/10,000	965,958円	分配金の計算過程 <table border="1"> <thead> <tr> <th>項目</th> <th></th> <th></th> </tr> </thead> <tbody> <tr> <td>費用控除後の配当等収益額</td> <td>A</td> <td>642,240円</td> </tr> <tr> <td>費用控除後・繰越欠損金補填後の有価証券売買等損益額</td> <td>B</td> <td>0円</td> </tr> <tr> <td>収益調整金額</td> <td>C</td> <td>2,173,196円</td> </tr> <tr> <td>分配準備積立金額</td> <td>D</td> <td>1,648,857円</td> </tr> <tr> <td>当ファンドの分配対象収益額</td> <td>E=A+B+C+D</td> <td>4,464,293円</td> </tr> <tr> <td>当ファンドの期末残存口数</td> <td>F</td> <td>130,821,450口</td> </tr> <tr> <td>10,000口当たり収益分配対象額</td> <td>G=E/F×10,000</td> <td>341円</td> </tr> <tr> <td>10,000口当たり分配金額</td> <td>H</td> <td>0円</td> </tr> <tr> <td>収益分配金金額</td> <td>I=F×H/10,000</td> <td>0円</td> </tr> </tbody> </table>	項目			費用控除後の配当等収益額	A	642,240円	費用控除後・繰越欠損金補填後の有価証券売買等損益額	B	0円	収益調整金額	C	2,173,196円	分配準備積立金額	D	1,648,857円	当ファンドの分配対象収益額	E=A+B+C+D	4,464,293円	当ファンドの期末残存口数	F	130,821,450口	10,000口当たり収益分配対象額	G=E/F×10,000	341円	10,000口当たり分配金額	H	0円	収益分配金金額	I=F×H/10,000	0円
項目																																																													
費用控除後の配当等収益額	A	34円																																																											
費用控除後・繰越欠損金補填後の有価証券売買等損益額	B	2,830,566円																																																											
収益調整金額	C	9円																																																											
分配準備積立金額	D	0円																																																											
当ファンドの分配対象収益額	E=A+B+C+D	2,830,609円																																																											
当ファンドの期末残存口数	F	64,397,254口																																																											
10,000口当たり収益分配対象額	G=E/F×10,000	439円																																																											
10,000口当たり分配金額	H	150円																																																											
収益分配金金額	I=F×H/10,000	965,958円																																																											
項目																																																													
費用控除後の配当等収益額	A	642,240円																																																											
費用控除後・繰越欠損金補填後の有価証券売買等損益額	B	0円																																																											
収益調整金額	C	2,173,196円																																																											
分配準備積立金額	D	1,648,857円																																																											
当ファンドの分配対象収益額	E=A+B+C+D	4,464,293円																																																											
当ファンドの期末残存口数	F	130,821,450口																																																											
10,000口当たり収益分配対象額	G=E/F×10,000	341円																																																											
10,000口当たり分配金額	H	0円																																																											
収益分配金金額	I=F×H/10,000	0円																																																											

（金融商品に関する注記）

1. 金融商品の状況に関する事項

第1期計算期間 自 平成28年 9月16日 至 平成29年 2月20日	第2期計算期間 自 平成29年 2月21日 至 平成29年 8月21日
1. 金融商品に対する取組方針	1. 金融商品に対する取組方針

<p>当ファンドは、投資信託及び投資法人に関する法律第2条第4項に定める証券投資信託であり、信託約款に従い、有価証券等の金融商品を主たる投資対象として運用することを目的としております。</p> <p>2.金融商品の内容及びその他金融商品に係るリスク 当ファンドは、有価証券、金銭信託、コール・ローン等の金銭債権及び金銭債務を保有しております。保有する有価証券の内容及び有価証券に関する注記に記載されております。これらは、価格変動リスク、為替変動リスク、金利変動リスク、信用リスク、流動性リスク等を有しております。</p> <p>3.金融商品に係るリスク管理体制 委託会社において、投資リスク管理に関する独立した委員会を設けており、当該委員会でパフォーマンスの分析及び投資リスクの管理を行っております。パフォーマンスの分析では、投資行動及び資金運用がポートフォリオのパフォーマンス実績に与えた影響を定期的に分析し、評価しております。また、投資リスクの管理においては、コンプライアンス・リスク管理本部及びCIO（チーフ・インベストメント・オフィサー）が信託約款等の遵守状況、市場リスク、信用リスク及び流動性リスク等をモニターしており、委員会において報告されております。</p> <p>市場リスクの管理 価格変動リスク、為替変動リスク及び金利変動リスクについては、ファンド商品特性に照らしてポートフォリオにおけるリスクと想定されるリスクとを比較分析することによって管理しております。</p> <p>信用リスク及び流動性リスクの管理 格付やその他発行体及び取引先に関する情報を収集・分析のうえ、ファンドの商品特性に照らして組入銘柄の信用リスクを管理しております。また、市場流動性の状況を把握し、流動性リスクを管理しております。</p> <p>4.金融商品の時価等に関する事項についての補足説明 金融商品の時価には、市場価格に基づく価額のほか、市場価格がない場合には合理的に算定された価額が含まれております。当該価額の算定においては変動要因を織り込んでいるため、異なる前提条件等を採用することにより、当該価額が変動することもあります。</p>	<p>同左</p> <p>2.金融商品の内容及びその他金融商品に係るリスク 同左</p> <p>3.金融商品に係るリスク管理体制 同左</p> <p>4.金融商品の時価等に関する事項についての補足説明 同左</p>
--	---

2.金融商品の時価等に関する事項

第1期計算期間末 (平成29年 2月20日現在)	第2期計算期間末 (平成29年 8月21日現在)
<p>1.貸借対照表計上額、時価及びその差額 当ファンドの保有する金融商品は原則としてすべて時価評価しているため、貸借対照表計上額と時価との差額はありませぬ。</p> <p>2.時価]の算定方法 投資証券 (重要な会計方針に係る事項に関する注記)に記載しているため省略しております。 親投資信託受益証券 (重要な会計方針に係る事項に関する注記)に記載しているため省略しております。 金銭信託、コール・ローン等の金銭債権及び金銭債務 これらは短期間で決済されるため、時価は帳簿価額にほぼ等しいことから、当該帳簿価額によっております。</p>	<p>1.貸借対照表計上額、時価及びその差額 同左</p> <p>2.時価の算定方法 同左</p>

(有価証券に関する注記)

売買目的有価証券

(単位：円)

種類	第1期計算期間 自 平成28年 9月16日 至 平成29年 2月20日	第2期計算期間 自 平成29年 2月21日 至 平成29年 8月21日
	当計算期間の損益に含まれた評価差額	
投資証券	2,929,029	2,753,628
親投資信託受益証券	1	2
合計	2,929,028	2,753,630

（デリバティブ取引に関する注記）

該当事項はありません。

（関連当事者との取引に関する注記）

第1期計算期間 自 平成28年 9月16日 至 平成29年 2月20日	第2期計算期間 自 平成29年 2月21日 至 平成29年 8月21日
該当事項はありません。	同左

（その他の注記）

元本の移動

第1期計算期間 自 平成28年 9月16日 至 平成29年 2月20日	第2期計算期間 自 平成29年 2月21日 至 平成29年 8月21日
期首元本額（設定日）	1,000,000円
期中追加設定元本額	64,397,254円
期中一部解約元本額	1,000,000円
期首元本額	64,397,254円
期中追加設定元本額	78,178,620円
期中一部解約元本額	11,754,424円

（4）【附属明細表】

第1 有価証券明細表

(1) 株式

該当事項はありません。

(2) 株式以外の有価証券

種類	銘柄	口数	評価額(円)	備考
投資証券	NN(L)フード・アンド・ビバレッジ 年2回分配シェア クラスI (円ヘッジ)	12,659.397	128,378,944	
投資証券 小計		12,659.397	128,378,944	
親投資信託受益証券	NN短期債券マザーファンド	8,583	8,997	
親投資信託受益証券 小計		8,583	8,997	
合計		21,242.397	128,387,941	

第2 信用取引契約残高明細表

該当事項はありません。

第3 デリバティブ取引及び為替予約取引の契約額等及び時価の状況表

該当事項はありません。

（参考）

「NNライフアップ株式ファンド（為替ヘッジなし/年2回決算型）」および「NNライフアップ株式ファンド（為替ヘッジあり/年2回決算型）」は「NN短期債券マザーファンド」の受益証券を投資対象としており、貸借対照表の資産の部に計上された「親投資信託受益証券」は、すべて同親投資信託の受益証券です。

なお、同親投資信託の状況は次の通りです。

また、以下に記載した情報は、監査の対象外であります。

NN短期債券マザーファンド

貸借対照表

（単位：円）

（平成29年 8月21日現在）

資産の部	
流動資産	
金銭信託	569,845,852
地方債証券	729,455,375
特殊債券	400,202,754
社債券	702,395,587
未収利息	2,556,027
前払費用	1,514,904
流動資産合計	2,405,970,499
資産合計	2,405,970,499
負債の部	
流動負債	
その他未払費用	33,139
流動負債合計	33,139
負債合計	33,139
純資産の部	
元本等	
元本	2,295,016,402
剰余金	
剰余金又は欠損金（ ）	110,920,958
元本等合計	2,405,937,360
純資産合計	2,405,937,360
負債純資産合計	2,405,970,499

注記表

（重要な会計方針に係る事項に関する注記）

1. 運用資産の評価基準及び評価方法	地方債証券、特殊債券、社債券 個別法に基づき、原則として時価で評価しております。 時価評価にあたっては、原則として日本証券業協会が発表する売買参考統計値（平均値）、金融商品取引業者、銀行等の提示する価額（売り気配相場を除く）又は価格情報会社の提供する価額のいずれかから入手した価額で評価しております。
2. 収益及び費用の計上基準	有価証券売買等損益 約定日基準で計上しております。

（貸借対照表に関する注記）

（平成29年 8月21日現在）

1. 計算期間の末日における受益権の総数	2,295,016,402口
2. 計算期間の末日における1単位当たりの純資産の額	
1口当たり純資産額	1.0483円
(10,000口当たり純資産額)	(10,483円)

(その他の注記)

(平成29年 8月21日現在)	
子ファンドの期首	平成29年 2月21日
期首元本額	2,394,199,724円
対象期間中の追加設定元本額	210,251,476円
対象期間中の一部解約元本額	309,434,798円
期末元本額	2,295,016,402円
平成29年 8月21日現在の元本の内訳	
NNアジア・ハイ・イールド債券ファンド 日本円コース(毎月分配型)	3,675,910円
NNアジア・ハイ・イールド債券ファンド 米ドルコース(毎月分配型)	1,339,221円
NN欧州リート・ファンド(毎月決算コース/為替ヘッジなし)	6,793,998円
NN欧州リート・ファンド(資産形成コース/為替ヘッジなし)	1,914,516円
NN欧州リート・ファンド(毎月決算コース/為替ヘッジあり)	2,480,927円
NN欧州リート・ファンド(資産形成コース/為替ヘッジあり)	1,669,863円
NN欧州リート・ファンド(毎月決算コース/通貨カバード・コール戦略)	3,339,377円
NN欧州リート・ファンド(資産形成コース/通貨カバード・コール戦略)	209,922円
NNライフアップ株式ファンド(為替ヘッジなし/年2回決算型)	8,583円
NNライフアップ株式ファンド(為替ヘッジなし/資産成長型)	8,583円
NNライフアップ株式ファンド(為替ヘッジあり/年2回決算型)	8,583円
NNライフアップ株式ファンド(為替ヘッジあり/資産成長型)	8,583円
NNグローバルバランスファンドVA(株25型)(適格機関投資家専用)	109,868,565円
NNグローバルバランスファンドVA(株50型)(適格機関投資家専用)	40,355,371円
NNグローバルバランスファンドVA(株70型)(適格機関投資家専用)	32,288,399円
NNマネープールVA(適格機関投資家専用)	2,091,046,001円

当該親投資信託受益証券を投資対象とする証券投資信託ごとの元本額

附属明細表

第1 有価証券明細表

(1) 株式

該当事項はありません。

(2) 株式以外の有価証券

種類	通貨	銘柄	券面総額	評価額(円)	備考
地方債証券	日本円	第8回3号宮城県公募公債(5年)	100,000,000	100,078,819	
		第53回神奈川県公募公債(5年)	127,710,000	127,733,561	
		第87回大阪府公募公債(5年)	100,000,000	100,046,324	
		平成19年度第6回静岡県公募公債	100,500,000	100,823,187	
		平成25年度第2回千葉県公募公債	100,000,000	100,201,688	
		平成19年度第2回新潟県公募公債	100,000,000	100,444,168	
		平成19年度第4回札幌市公募公債	100,000,000	100,127,628	
	小計		銘柄数: 7 組入時価比率: 30.32%	728,210,000	729,455,375 39.82%
合計				729,455,375	

特殊債券	日本円	い第747号農林債	100,000,000	100,003,860	
		第274回信金中金債（5年）	100,000,000	100,024,674	
		第177号商工債（3年）	100,000,000	100,025,620	
		第15回鉄道建設・運輸施設整備支援機構債券	100,000,000	100,148,600	
	小計	銘柄数：4 組入時価比率：16.63%	400,000,000	400,202,754 21.84%	
合計			400,202,754		
社債券	日本円	第28回日本高速道路保有・債務返済機構債券	100,000,000	100,147,388	
		第3回地方公共団体金融機構債券（2年）	100,000,000	100,020,576	
		第20回東日本高速道路株式会社社債（一般担保付、独立行政法人日本高速道路保有・債務返済機構重畳の債務引受条項付）	100,000,000	100,095,996	
		第9回株式会社小松製作所無担保社債（社債間限定同順位特約付）	100,000,000	100,106,060	
		第10回株式会社みずほコーポレート銀行無担保社債（特定社債間限定同順位特約付）	100,000,000	100,355,134	
		第322回北海道電力株式会社社債（一般担保付）	100,000,000	100,100,158	
		第17回東邦瓦斯株式会社無担保社債	100,000,000	101,570,275	
	小計	銘柄数：7 組入時価比率：29.19%	700,000,000	702,395,587 38.34%	
	合計			702,395,587	
合計				1,832,053,716	

(注)比率は左より組入時価の純資産に対する比率、および各小計欄の合計金額に対する比率であります。

第2 信用取引契約残高明細表

該当事項はありません。

第3 デリバティブ取引及び為替予約取引の契約額等及び時価の状況表

該当事項はありません。

2【ファンドの現況】

【純資産額計算書】平成29年9月29日

1. NNライフアップ株式ファンド(為替ヘッジなし/年2回決算型)

資産総額	419,875,287円
負債総額	9,309,599円
純資産総額(-)	410,565,688円
発行済口数	392,197,182口
1口当たり純資産額(/)	1.0468円
(1万口当たり純資産額)	(10,468円)

2. NNライフアップ株式ファンド(為替ヘッジあり/年2回決算型)

資産総額	130,308,523円
負債総額	153,776円
純資産総額(-)	130,154,747円
発行済口数	131,619,657口
1口当たり純資産額(/)	0.9889円
(1万口当たり純資産額)	(9,889円)

(参考)

「NN短期債券マザーファンド」の純資産額計算書

資産総額	2,723,418,540円
負債総額	301,841,796円
純資産総額(-)	2,421,576,744円
発行済口数	2,310,016,879口
1口当たり純資産額(/)	1.0483円
(1万口当たり純資産額)	(10,483円)

第4〔内国投資信託受益証券事務の概要〕

(1) 投資信託受益証券の名義書換の事務等

該当事項はありません。

ファンドの受益権の帰属は、振替機関等の振替口座簿に記載または記録されることにより定まり、この信託の受益権を取扱う振替機関が社振法の規定により主務大臣の指定を取り消された場合または当該指定が効力を失った場合であって、当該振替機関の振替業を承継する者が存在しない場合その他やむを得ない事情がある場合を除き、振替受益権を表示する受益証券を発行しません。

なお、受益者は、委託会社がやむを得ない事情等により受益証券を発行する場合を除き、無記名式受益証券から記名式受益証券への変更の請求、記名式受益証券から無記名式受益証券への変更の請求、受益証券の再発行の請求を行わないものとします。

(2) 受益者名簿

作成しません。

(3) 受益者に対する特典

ありません。

(4) 受益権の譲渡

受益者は、その保有する受益権を譲渡する場合には、当該受益者の譲渡の対象とする受益権が記載または記録されている振替口座簿に係る振替機関等に振替の申請をするものとします。

前項の申請がある場合には、上記の振替機関等は、当該譲渡に係る譲渡人の保有する受益権の口数の減少および譲受人の保有する受益権の口数の増加につき、その備える振替口座簿に記載または記録するものとします。ただし、上記の振替機関等が振替先口座を開設したものでない場合には、譲受人の振替先口座を開設した他の振替機関等（当該他の振替機関等の上位機関を含みます。）に社振法の規定にしたがい、譲受人の振替先口座に受益権の口数の増加の記載または記録が行われるよう通知するものとします。

上記の振替について、委託会社は、当該受益者の譲渡の対象とする受益権が記載または記録されている振替口座簿に係る振替機関等と譲受人の振替先口座を開設した振替機関等が異なる場合等において、委託会社が必要と認めるときまたはやむをえない事情があると判断したときは、振替停止日や振替停止期間を設けることができます。

(5) 受益権の譲渡の対抗要件

受益権の譲渡は、振替口座簿への記載または記録によらなければ、委託会社および受託会社に対抗することができません。

(6) 受益権の再分割

委託会社は、受益権の再分割を行いません。ただし、社振法に定めるところにしたがい、一定日現在の受益権を均等に再分割できるものとします。

(7) 償還金

償還金は、償還日において振替機関等の振替口座簿に記載または記録されている受益者（償還日以前において一部解約が行われた受益権にかかる受益者を除きます。また、当該償還日以前に設定された受益権で取得申込代金支払前のため販売会社の名義で記載または記録されている受益権については原則として取得申込者として）に支払います。

(8) 質権口記載又は記録の受益権の取扱いについて

振替機関等の振替口座簿の質権口に記載または記録されている受益権にかかる収益分配金の支払い、一部解約の実行の請求の受付け、一部解約金および償還金の支払い等については、約款の規定によるほか、民法その他の法令等にしたがって取扱われます。

第三部【委託会社等の情報】

第1【委託会社等の概況】

1【委託会社等の概況】

(1) 資本金の額(平成29年9月末現在)

資本金の額: 4億8,000万円

会社が発行する株式総数: 19,980株

発行済株式総数: 9,350株

会社設立後の資本金の額の増減:

設立	平成11年9月8日	資本金2億5,000万円
	平成12年7月14日	資本金4億9,950万円に増資
	平成13年4月27日	資本金8億3,500万円に増資
	平成14年11月12日	資本金9億3,500万円に増資
	平成19年5月2日	資本金4億8,000万円に減資

(2) 委託会社の機構

会社の意思決定機構

業務遂行上の重要な事項は取締役会の決議をもって決定します。

3名以上10名以内の取締役が、株主総会において選任されます。取締役の選任は、発行済株式数の過半数を有する株主が出席し、その株主の議決権の過半数の賛成をもってこれを行い、累積投票によらないものとします。

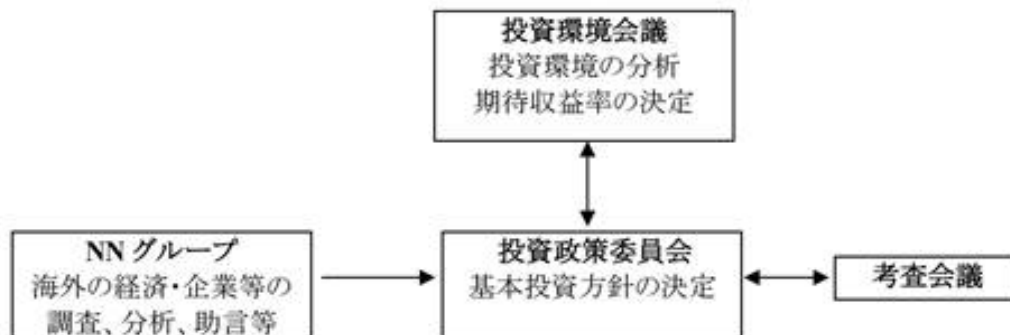
取締役の任期は、就任後2年以内の最初の決算期に関する株主総会の終結のときまでとし、補欠または増員により選任された取締役の任期は、前任者または現任者の残任期間と同一とします。

取締役会はその決議により、取締役の中から1名以上の代表取締役を選任します。また、取締役の中から取締役会長、取締役社長、取締役副社長、専務取締役および常務取締役を選任することができます。

取締役会は、代表取締役が招集し、議長となります。代表取締役がこれを招集することができないときは、あらかじめ取締役会の決議により定められた順序にしたがい、他の取締役がこれにあたります。取締役会の招集通知は3日前までに発送します。また取締役および監査役の全員の同意があるときは、招集通知を省略し、またはこの招集期間を短縮することができます。

取締役会は、法令または定款に定める事項、その他当会社の重要な業務について決定します。取締役会の議決は、取締役の過半数が出席し、その出席取締役の過半数の賛成により採択されます。なお、取締役の全員が、取締役会の決議事項について書面または電磁的記録により同意し、監査役が異議を述べなかったときは、決議事項を可決する旨の取締役会の決議があったものとみなします。

運用体制



2【事業の内容及び営業の概況】

「投資信託及び投資法人に関する法律」に定める投資信託委託会社である委託会社は、証券投資信託の設定を行うとともに「金融商品取引法」に定める金融商品取引業者として投資運用業を行っています。また「金融商品取引法」に定める投資助言業および第一種金融商品取引業を行っています。

平成29年9月末現在委託会社の運用する証券投資信託は次の通りです。ただし、親投資信託を除きます。

種類	本数	純資産総額(百万円)
追加型株式投資信託	39	275,291
合計	39	275,291

3【委託会社等の経理状況】

(1) 委託会社であるNNインベストメント・パートナーズ株式会社（以下「委託会社」という）の財務諸表は、「財務諸表等の用語、様式及び作成方法に関する規則」（昭和38年大蔵省令第59号、以下「財務諸表等規則」という）ならびに同規則第2条の規定に基づき「金融商品取引業等に関する内閣府令」（平成19年内閣府令第52号）に基づいて作成しております。

(2) 法令の規定に基づき、委託会社の財務諸表については有限責任 あずさ監査法人の監査を受けております。

なお、委託会社の監査人は次のとおり交代しております。

第17期事業年度の財務諸表 新日本有限責任監査法人

第18期事業年度の財務諸表 有限責任 あずさ監査法人

(1) 【貸借対照表】

期別	第17期 (平成28年3月31日)			第18期 (平成29年3月31日)			
	科目	内訳	金額	構成比	内訳	金額	構成比
(資産の部)		千円	千円	%	千円	千円	%
流動資産							
現金・預金			2,347,904			2,713,331	
立替金			768			842	
未収委託者報酬			198,307			166,092	
未収運用受託報酬			122,307			141,452	
未収投資助言報酬			90			-	
その他の未収収益			237,621			106,639	
前払費用			28,871			18,553	
繰延税金資産			21,111			24,204	
流動資産計			2,956,983	96.3		3,171,116	96.8
固定資産							
有形固定資産 1			69,825			59,746	
建物附属設備	39,272				32,635		
器具備品	24,141				17,798		
リース資産	6,411				9,312		
無形固定資産			1,745			1,195	
ソフトウェア	1,745				1,195		
投資その他の資産			42,486			44,559	
長期差入保証金	42,486				40,439		
繰延税金資産			-		4,120		
固定資産計			114,057	3.7		105,501	3.2
資産合計			3,071,040	100.0		3,276,618	100.0

期別	第17期 (平成28年3月31日)			第18期 (平成29年3月31日)			
	科目	内訳	金額	構成比	内訳	金額	構成比
(負債の部)		千円	千円	%	千円	千円	%
流動負債							
未払手数料			52,905			42,492	
未払投資顧問料			49,904			85,284	
未払投資助言料			1,593			23,124	
未払金			47,410			35,844	
未払費用			27,756			24,280	
リース債務			2,365			2,197	
未払法人税等			88,164			109,834	
未払消費税等			14,388			42,498	
預り金			74,615			79,053	
賞与引当金			20,563			30,137	
役員賞与引当金			7,908			16,575	
流動負債計			387,577	12.6		491,323	15.0

固定負債						
長期未払金		-			6,361	
リース債務		8,308			8,577	
賞与引当金		-			13,351	
役員賞与引当金		20,169			11,373	
退職給付引当金		518,560			566,824	
役員退職慰労引当金		62,425			76,036	
固定負債計		609,463	19.8		682,525	20.8
負債合計		997,041	32.5		1,173,848	35.8
科目	内訳	金額	構成比	内訳	金額	構成比
(純資産の部)	千円	千円	%	千円	千円	%
株主資本						
資本金		480,000	15.6		480,000	14.6
資本剰余金						
資本準備金	1,390,000			1,390,000		
資本剰余金計		1,390,000	45.3		1,390,000	42.4
利益剰余金						
その他利益剰余金						
繰越利益剰余金	203,999			232,769		
利益剰余金計		203,999	6.6		232,769	7.1
株主資本合計		2,073,999	67.5		2,102,769	64.2
純資産合計		2,073,999	67.5		2,102,769	64.2
負債純資産合計		3,071,040	100.0		3,276,618	100.0

(2) 【損益計算書】

	第17期 (自 平成27年4月1日 至 平成28年3月31日)			第18期 (自 平成28年4月1日 至 平成29年3月31日)		
	内訳 千円	金額 千円	百分比 %	内訳 千円	金額 千円	百分比 %
営業収益						
委託者報酬	985,288			789,993		
運用受託報酬	1,045,363			1,345,058		
投資助言報酬	240			118		
その他営業収益	415,751			408,377		
営業収益計		2,446,643	100.0		2,543,548	100.0
営業費用						
支払手数料		351,782			229,296	
支払投資顧問料		202,832			345,403	
支払投資助言料		7,088			26,143	
広告宣伝費		41,171			21,076	
調査費		124,632			122,239	
調査費	123,936			121,349		
図書費	696			889		
委託計算費		48,249			42,301	
業務委託費		6,480			6,394	

営業雑経費		91,900			48,989	
通信費	5,655			6,126		
印刷費	52,685			18,652		
協会費	5,716			5,821		
諸会費	1,147			2,986		
その他営業費用	26,695			15,402		
営業費用計		874,137	35.7		841,846	33.1
一般管理費						
給料		762,078			786,193	
役員報酬	78,361			78,361		
給料・手当	560,500			572,970		
賞与	58,425			60,964		
賞与引当金繰入額	20,563			32,597		
役員賞与	16,148			22,628		
役員賞与引当金繰入額	28,078			18,671		

	第17期 (自 平成27年 4月 1日 至 平成28年 3月31日)			第18期 (自 平成28年 4月 1日 至 平成29年 3月31日)		
	内訳 千円	金額 千円	百分比 %	内訳 千円	金額 千円	百分比 %
福利厚生費		109,708			127,434	
交際費		9,124			7,973	
旅費交通費		38,834			26,433	
租税公課		17,355			28,267	
不動産賃借料		47,374			59,753	
退職給付費用		78,430			97,604	
役員退職慰労引当金繰入額		14,135			13,610	
固定資産減価償却費		17,480			16,385	
経営指導料		18,020			11,975	
監査費用		21,580			15,031	
諸経費		75,747			60,795	
一般管理費計		1,209,870	49.5		1,251,460	49.2
営業利益		362,635	14.8		450,242	17.7
営業外収益						
受取利息	417			20		
受取配当金	223			179		
有価証券売却益	-			81		
為替換算差益	131			-		
営業外収益計		772	0.0		281	0.0
営業外費用						
支払利息	120			152		
有価証券売却損	402			-		
為替換算差損	-			23,405		
雑損失	12			2,348		
営業外費用計		535	0.0		25,905	1.0
経常利益		362,872	14.8		424,617	16.7
特別損失						

固定資産除却損	1	3,953		4,488		
特別損失計			3,953	0.2	4,488	0.2
税引前当期純利益			358,919	14.7	420,128	16.5
法人税、住民税及び事業税			145,410	5.9	168,561	6.6
法人税等調整額			4,072	0.2	7,213	0.3
当期純利益			209,436	8.6	258,780	10.2

（３）【株主資本等変動計算書】

前事業年度（自 平成27年4月1日 至 平成28年3月31日）

（単位：千円）

	株主資本						評価・換算差額等		純資産合計
	資本金	資本剰余金		利益剰余金		株主資本合計	その他 有価証券 評価 差額金	評価・換算 差額等合計	
		資本準備金	資本剰余金 合計	その他利益 剰余金 繰越利益 剰余金	利益剰余金 合計				
当期首残高	480,000	1,390,000	1,390,000	344,253	344,253	2,214,253	418	418	2,214,671
当期変動額									
剰余金の配当				349,690	349,690	349,690			349,690
当期純利益				209,436	209,436	209,436			209,436
株主資本以外の 項目の当期変動 額（純額）							418	418	418
当期変動額合計	-	-	-	140,253	140,253	140,253	418	418	140,671
当期末残高	480,000	1,390,000	1,390,000	203,999	203,999	2,073,999	-	-	2,073,999

当事業年度（自 平成28年4月1日 至 平成29年3月31日）

（単位：千円）

	株主資本						評価・換算差額等		純資産合計
	資本金	資本剰余金		利益剰余金		株主資本合計	その他 有価証券 評価 差額金	評価・換算 差額等合計	
		資本準備金	資本剰余金 合計	その他利益 剰余金 繰越利益 剰余金	利益剰余金 合計				
当期首残高	480,000	1,390,000	1,390,000	203,999	203,999	2,073,999	-	-	2,073,999
当期変動額									
剰余金の配当				230,010	230,010	230,010			230,010
当期純利益				258,780	258,780	258,780			258,780
株主資本以外の 項目の当期変動 額（純額）									
当期変動額合計	-	-	-	28,770	28,770	28,770	-	-	28,770
当期末残高	480,000	1,390,000	1,390,000	232,769	232,769	2,102,769	-	-	2,102,769

重要な会計方針

１．有価証券の評価基準及び評価方法

（１）その他有価証券

時価のあるもの

決算期末日の市場価格等に基づく時価法（評価差額は全部純資産直入法により処理し、売却原価は移動平均法により算定）を採用しております。

２．固定資産の減価償却の方法

（１）有形固定資産

（イ）リース資産以外の有形固定資産

定率法を採用しております。ただし、平成28年4月1日以降に取得する建物附属設備及び構築物については、定額法を採用しております。

なお、主な耐用年数は以下のとおりであります。

建物附属設備	6～18年
器具備品	4～20年

(ロ)リース資産

所有権移転外ファイナンス・リース取引に係るリース資産

リース期間を耐用年数とし、残存価額をゼロとする定額法によっております。

(会計方針の変更)

法人税法の改正に伴い、「平成28年度税制改正に係る減価償却方法の変更に関する実務上の取扱い」（実務対応報告第32号 平成28年6月17日）を当事業年度に適用し、平成28年4月1日以後に取得する建物附属設備及び構築物に係る減価償却方法を定率法から定額法に変更しております。

なお、当事業年度において、財務諸表への影響額はありません。

(2) 無形固定資産

定額法により償却しております。なお、ソフトウェア（自社利用）については、社内における利用可能期間（5年）による定額法を採用しております。

3. 引当金の計上基準

(1) 賞与引当金

従業員に支給する賞与の支払に充てるため、支払見込額の当期負担分を計上しております。

(2) 役員賞与引当金

役員に支給する賞与の支払に充てるため、支払見込額の当期負担分を計上しております。

(3) 退職給付引当金

従業員の退職金支給に充てるため、退職給付会計に関する実務指針に定める簡便法（退職金規程等にもとづく期末自己都合要支給額を退職給付債務とする方法）により計上しております。

(4) 役員退職慰労引当金

役員の退職慰労金の支払に備えるため、内規に基づく期末要支給額を計上しております。

4. 外貨建の資産及び負債の本邦通貨への換算基準

(1) 外貨建金銭債権債務は、決算日の直物為替相場により円貨に換算し、換算差額は損益として処理しております。

5. その他財務諸表作成のための基本となる重要な事項

(1) 消費税等の会計処理

消費税等の会計処理は税抜方式によっております。

(追加情報)

「繰延税金資産の回収可能性に関する適用指針」（企業会計基準適用指針第26号 平成28年3月28日）を当事業年度から適用しております。

注記事項

(貸借対照表関係)

第17期 (平成28年3月31日現在)		第18期 (平成29年3月31日現在)	
1 有形固定資産の減価償却累計額		1 有形固定資産の減価償却累計額	
建物附属設備	14,409千円	建物附属設備	21,046千円
器具備品	29,857千円	器具備品	36,454千円
リース資産	1,951千円	リース資産	548千円

(損益計算書関係)

第17期 自 平成27年4月1日 至 平成28年3月31日		第18期 自 平成28年4月1日 至 平成29年3月31日	
1 固定資産除却損の内容は次のとおりであります。		1 固定資産除却損の内容は次のとおりであります。	
器具備品	2,509千円	リース資産	4,488千円
リース資産	1,443千円		

(株主資本等変動計算書関係)

1. 発行済株式の種類及び総数に関する事項

第17期(自 平成27年4月1日 至 平成28年3月31日)

株式の種類	当事業年度期首 株式数 (株)	当事業年度 増加株式数 (株)	当事業年度 減少株式数 (株)	当事業年度末 株式数 (株)
普通株式	9,350	-	-	9,350

第18期(自 平成28年4月1日 至 平成29年3月31日)

株式の種類	当事業年度期首 株式数 (株)	当事業年度 増加株式数 (株)	当事業年度 減少株式数 (株)	当事業年度末 株式数 (株)
普通株式	9,350	-	-	9,350

2. 配当に関する事項

第17期(自 平成27年4月1日 至 平成28年3月31日)

(1) 配当金支払額

決議	株式の種類	配当金の総額 (千円)	1株当たり 配当額(円)	基準日	効力発生日
平成27年8月27日 臨時株主総会	普通株式	100,045	10,700.00	平成27年3月31日	平成27年8月27日
平成27年12月21日 臨時株主総会	普通株式	249,645	26,700.00	平成27年9月30日	平成27年12月22日

第18期(自 平成28年4月1日 至 平成29年3月31日)

(1) 配当金支払額

決議	株式の種類	配当金の総額 (千円)	1株当たり 配当額(円)	基準日	効力発生日
平成28年6月30日 臨時株主総会	普通株式	149,600	16,000.00	平成28年3月31日	平成28年7月1日

平成28年12月28日 臨時株主総会	普通株式	80,410	8,600.00	平成28年9月30日	平成28年12月29日
-----------------------	------	--------	----------	------------	-------------

(リース取引関係)

1. 所有権移転外ファイナンス・リース取引

(1) リース資産の内容

有形固定資産

人事総務部が主管するコピー機であります。

(2) リース資産の減価償却の方法

重要な会計方針「2. 固定資産の減価償却の方法」に記載の通りであります。

1. 金融商品の状況に関する事項

(1) 金融商品に対する取組方針

当社は、投資運用業及び投資助言・代理業、第一種金融商品取引業及び第二種金融商品取引業を行っており、手数料収入から生じる余資運用については短期的な預金等に限定しております。積極的な運用は行っていないため特に資金調達は行っておりません。またデリバティブ等の投機的な取引は行わない方針であります。

(2) 融商品の内容及びそのリスク並びにリスク管理体制

営業債権である未収委託者報酬は、投資信託約款に基づき、信託財産から支払われる委託者に対する報酬の未払い金額であり、信託財産は受託銀行において分別保管されていることから信用リスクはほとんどないものと認識しております。また営業債権である未収運用受託報酬とその他未収収益の基礎となる預かり資産は、投資顧問業法に基づき受託銀行の固有財産と分別管理されており、未収運用受託報酬とその他未収収益は当該信託財産の負債項目に計上されていることから信用リスクはほとんどないものと認識しております。

国外拠点に対する外貨建ての債権債務に関しては、決済日から決済されるまで最長6ヶ月間の為替変動によるリスクに晒されております。

2. 金融商品の時価等に関する事項

前事業年度末(平成28年3月31日)

(単位:千円)

	貸借対照表計上額	時価	差額
(1) 現金・預金	2,347,904	2,347,904	-
(2) 未収委託者報酬	198,307	198,307	-
(3) 未収運用受託報酬	122,307	122,307	-
(4) その他の未収収益	237,621	237,621	-

(注1) 金融商品の時価の算定方法に関する事項

(1) 現金・預金、(2) 未収委託者報酬、(3) 未収運用受託報酬、ならびに(4) その他の未収収益

これらは短期間で決済されるため、時価は帳簿価額にほぼ等しいことから当該帳簿価額によっております。

(注2) 長期差入保証金(貸借対照表計上額42,486千円)は市場価格がなく、かつ将来キャッシュフローを見積もることができず、時価を把握することが極めて困難と認められるため、時価開示の対象としておりません。

(注3) 金銭債権の決算日後の償還予定額

(単位:千円)

	1年以内	1年超
(1) 現金・預金	2,347,904	-
(2) 未収委託者報酬	198,307	-

(3) 未収運用受託報酬	122,307	-
(4) その他の未収収益	237,621	-
合計	2,906,141	-

当事業年度末（平成29年3月31日）

（単位：千円）

	貸借対照表計上額	時価	差額
(1) 現金・預金	2,713,331	2,713,331	-
(2) 未収委託者報酬	166,092	166,092	-
(3) 未収運用受託報酬	141,452	141,452	-
(4) その他の未収収益	106,639	106,639	-

（注1）金融商品の時価の算定方法に関する事項

（1）現金・預金、（2）未収委託者報酬、（3）未収運用受託報酬、ならびに（4）その他の未収収益

これらは短期間で決済されるため、時価は帳簿価額にほぼ等しいことから当該帳簿価額によっております。

（注2）長期差入保証金（貸借対照表計上額40,439千円）は市場価格がなく、かつ将来キャッシュフローを見積もることができず、時価を把握することが極めて困難と認められるため、時価開示の対象としておりません。

（注3）金銭債権の決算日後の償還予定額

（単位：千円）

	1年以内	1年超
(1) 現金・預金	2,713,331	-
(2) 未収委託者報酬	166,092	-
(3) 未収運用受託報酬	141,452	-
(4) その他の未収収益	106,639	-
合計	3,127,516	-

（有価証券関係）

1．事業年度中に売却したその他有価証券

前事業年度末（自 平成27年4月1日 至 平成28年3月31日）

区分	売却額（千円）	売却益の合計額（千円）	売却損の合計額（千円）
投資信託	27,537	52	454
合計	27,537	52	454

当事業年度末（自 平成28年4月1日 至 平成29年3月31日）

区分	売却額（千円）	売却益の合計額（千円）	売却損の合計額（千円）
投資信託	4,081	121	40
合計	4,081	121	40

（退職給付関係）

前事業年度（自 平成27年4月1日 至 平成28年3月31日）

1．採用している退職給付制度の概要

当社は確定給付型の制度として、会社設立時より退職一時金制度を設けております。

なお、当社が有する退職一時金制度は、簡便法により退職給付引当金及び退職給付費用を計算しております。

2．簡便法を適用した確定給付制度

(1) 簡便法を適用した制度の、退職給付引当金の期首残高と期末残高の調整表

退職給付引当金の期首残高	481,662千円
退職給付費用	78,430千円
退職給付の支払額	41,531千円
退職給付引当金の期末残高	518,560千円

(2) 退職給付費用

簡便法で計算した退職給付費用	78,430千円
----------------	----------

当事業年度（自 平成28年4月1日 至 平成29年3月31日）

1. 採用している退職給付制度の概要

当社は確定給付型の制度として、会社設立時より退職一時金制度を設けております。

なお、当社が有する退職一時金制度は、簡便法により退職給付引当金及び退職給付費用を計算しております。

2. 簡便法を適用した確定給付制度

(1) 簡便法を適用した制度の、退職給付引当金の期首残高と期末残高の調整表

退職給付引当金の期首残高	518,560千円
退職給付費用	97,604千円
退職給付の支払額	49,340千円
退職給付引当金の期末残高	566,824千円

(2) 退職給付費用

簡便法で計算した退職給付費用	97,604千円
----------------	----------

(税効果会計関係)

第17期 (平成28年3月31日現在)	第18期 (平成29年3月31日現在)
1. 繰延税金資産及び繰延税金負債の発生の主な原因別の内訳	1. 繰延税金資産及び繰延税金負債の発生の主な原因別の内訳
繰延税金資産	繰延税金資産
賞与引当金 6,345千円	賞与引当金 13,420千円
退職給付引当金 160,027	退職給付引当金 174,921
役員退職慰労引当金 19,264	役員退職慰労引当金 23,464
未払費用 8,325	未払費用 7,493
未払事業税 6,439	未払事業税 7,410
資産除去債務 811	資産除去債務 1,347
その他 3,564	その他 3,564
繰延税金資産小計 204,778	繰延税金資産小計 231,622
評価性引当額 183,667	評価性引当額 203,298
繰延税金資産合計 21,111	繰延税金資産合計 28,324
繰延税金資産の純額 21,111	繰延税金資産の純額 28,324
2. 法定実効税率と税効果会計適用後の法人税等の負担率との間の差異の原因となった主要な項目別内訳	2. 法定実効税率と税効果会計適用後の法人税等の負担率との間の差異の原因となった主要な項目別内訳
(%)	(%)
法定実効税率 33.1	法定実効税率 30.9
(調整)	(調整)
評価性引当額の増減 4.8	評価性引当額の増減 4.6

交際費等永久に損金に 算入されない項目	4.9	交際費等永久に損金に算 入されない項目	3.4
住民税均等割	0.6	住民税均等割	0.2
前期確定申告差異	2.7	前期確定申告差異	0.1
税率変更による期末繰 延税金資産の減額修正	0.4	税率変更による期末繰延 税金資産の減額修正	-
その他	0.4	その他	0.6
税効果会計適用後の法 人税等の負担率	41.7	税効果会計適用後の法人 税等の負担率	38.4
<p>3. 法人税等の税率の変更による繰延税金資産及び繰延税金負債の金額の修正</p> <p>「所得税法等の一部を改正する法律」（平成28年法律第15号）及び「地方税法等の一部を改正する法律」（平成28年法律第13号）が平成28年3月29日に国会で成立し、平成28年4月1日以後に開始する事業年度から法人税率等の引下げ等が行われることとなりました。これに伴い、繰延税金資産及び繰延税金負債の計算に使用する法定実効税率は従来の33.1%から平成28年4月1日に開始する事業年度及び平成29年4月1日に開始する事業年度に解消が見込まれる一時差異については30.9%に、平成30年4月1日に開始する事業年度以降に解消が見込まれる一時差異等については、30.6%となります。</p> <p>この税率変更により、繰延税金資産の金額（繰延税金負債の金額を控除した金額）は1,505千円減少し、法人税等調整額が1,505千円増加しております。</p>			

（資産除去債務関係）

第17期 （平成28年3月31日現在）	第18期 （平成29年3月31日現在）
記載すべき重要な事項はありません。	記載すべき重要な事項はありません。

（セグメント情報等）

〔セグメント情報〕

当社は、資産運用業の単一セグメントであるため、記載を省略しております。

〔関連情報〕

1. 商品及びサービスのごとの情報

単一の商品・サービスの区分の外部顧客への営業収益が当事業年度損益計算書の営業収益の90%を超えるため、記載を省略しております。

2. 地域ごとの情報

(1) 営業収益

前事業年度（自 平成27年4月1日 至 平成28年3月31日）

（単位：千円）

日本	アジア	欧州	米州	合計

1,045,604	-	217,824	197,926	1,461,355
-----------	---	---------	---------	-----------

(注) 営業収益は顧客の所在地を基礎とし、国または地域に分類しております。

なお、委託者報酬985,288千円については、制度上、顧客情報を知りえないため、含まれておりません。

当事業年度（自 平成28年4月1日 至 平成29年3月31日）

(単位:千円)

日本	アジア	欧州	米州	合計
1,345,177	-	191,389	216,987	1,753,555

(注) 営業収益は顧客の所在地を基礎とし、国または地域に分類しております。

なお、委託者報酬789,993千円については、制度上、顧客情報を知りえないため、含まれておりません。

(2) 有形固定資産

本邦に所在している有形固定資産の金額が当事業年度貸借対照表の有形固定資産の金額の90%を超えるため、記載を省略しております。

3. 主要な顧客ごとの情報

前事業年度（自 平成27年4月1日 至 平成28年3月31日）

(単位:千円)

顧客の名称	営業収益	関連するセグメント
エヌエヌ生命保険株式会社	989,126	資産運用業

(注) 委託者報酬については、制度上、顧客情報を知りえないため、記載を省略しております。

当事業年度（自 平成28年4月1日 至 平成29年3月31日）

(単位:千円)

顧客の名称	営業収益	関連するセグメント
エヌエヌ生命保険株式会社	1,298,857	資産運用業

(注) 委託者報酬については、制度上、顧客情報を知りえないため、記載を省略しております。

[報告セグメントごとの固定資産の減損損失に関する情報]

該当事項はありません。

[報告セグメントごとののれんの償却額及び未償却残高に関する情報]

該当事項はありません。

[報告セグメントごとの負ののれん発生益に関する情報]

該当事項はありません。

(関連当事者情報)

1. 関連当事者との取引

前事業年度（自 平成27年4月1日 至 平成28年3月31日）

(ア) 財務諸表提出会社と同一の親会社をもつ会社等及び財務諸表提出会社のその他の関係会社の子会社等

種類	会社等の名称 又は氏名	所在地	資本金 又は 出資金	事業の 内容又 は職業	議決権等 の所有 (被所有) 割合 (%)	関連当事者 との関係		取引の 内容	取引金額 (千円)	科目	期末残高 (千円)
						役員 の 兼任等	事業上 の関係				

同一の親会社を持つ会社	NNインベストメントパートナーズ	オランダ、ハーフ	463,553ユーロ	投資顧問業	なし	なし	運用委託	業務受託報酬の受取	368,503	未収入金	232,685
同一の親会社を持つ会社	エヌエヌ生命保険(株)	東京都千代田区	324億円	保険業	なし	なし	投資顧問	投資顧問料	989,126	未収入金	95,877

(注)(1) 上記(ア)の金額のうち、取引金額には消費税等が含まれておらず、期末残高には消費税等が含まれておりません。

(2) 取引条件及び取引条件の決定方針等

1. 投資顧問料の受取については当社との間で締結された投資顧問契約に記載された料率に基づいて計算しております。
2. 業務受託に関する報酬の受取については当社との間で締結された業務委託契約に基づき計算しております。

(3) NNIPアセット・マネジメントは平成27年6月8日に会社分割されNNインベストメントパートナーズとなりました。

当事業年度(自 平成28年4月1日 至 平成29年3月31日)

(ア) 財務諸表提出会社と同一の親会社をもつ会社等及び財務諸表提出会社のその他の関係会社の子会社等

種類	会社等の名称又は氏名	所在地	資本金又は出資金	事業の内容又は職業	議決権等の所有(被所有)割合(%)	関連当事者との関係		取引の内容	取引金額(千円)	科目	期末残高(千円)
						役員の兼任等	事業上の関係				
同一の親会社を持つ会社	NNインベストメントパートナーズ	オランダ、ハーフ	463,553ユーロ	投資顧問業	なし	なし	運用委託	業務受託報酬の受取	368,371	未収入金	100,650
同一の親会社を持つ会社	エヌエヌ生命保険(株)	東京都千代田区	324億円	保険業	なし	なし	投資顧問	投資顧問料の受取	1,298,857	未収入金	118,629

(注)(1) 上記(ア)の金額のうち、取引金額には消費税等が含まれておらず、期末残高には消費税等が含まれておりません。

(2) 取引条件及び取引条件の決定方針等

1. 投資顧問料の受取については当社との間で締結された投資顧問契約に記載された料率に基づいて計算しております。
2. 業務受託に関する報酬の受取については当社との間で締結された業務委託契約に基づき計算しております。

2. 親会社又は重要な関連会社に関する注記

(1) 親会社情報

NN Group N.V. (ユーロネクスト・アムステルダム証券取引所に上場)

NN Insurance Eurasia N.V. (非上場)

NN Investment Partners Holdings N.V. (非上場)

NN Investment Partners International Holdings B.V. (非上場)

(1株当たり情報)

第17期 自 平成27年4月1日 至 平成28年3月31日		第18期 自 平成28年4月1日 至 平成29年3月31日	
1株当たり純資産額	221,818円10銭	1株当たり純資産額	224,895円15銭
1株当たり当期純利益金額	22,399円57銭	1株当たり当期純利益金額	27,677円05銭
なお、潜在株式調整後1株当たり当期利益金額については、希薄化効果を有している潜在株式が存在しないため記載しておりません。		なお、潜在株式調整後1株当たり当期利益金額については、希薄化効果を有している潜在株式が存在しないため記載しておりません。	
(注) 1株当たり当期純利益の算定上の基礎は、以下のとおりであります。		(注) 1株当たり当期純利益の算定上の基礎は、以下のとおりであります。	

第17期 自 平成27年4月1日 至 平成28年3月31日		第18期 自 平成28年4月1日 至 平成29年3月31日	
当期純利益(千円)	209,436	当期純利益(千円)	258,780
普通株主に帰属しない金額	-	普通株主に帰属しない金額	-
普通株式にかかる当期純利益 (千円)	209,436	普通株式にかかる当期純利益 (千円)	258,780
普通株式の期中平均株式数(株)	9,350	普通株式の期中平均株式数(株)	9,350

(重要な後発事象)

該当事項はありません。

4【利害関係人との取引制限】

委託会社は、「金融商品取引法」の定めるところにより、利害関係人との取引について、次に掲げる行為が禁止されています。

自己又はその取締役若しくは執行役との間における取引を行うことを内容とした運用を行うこと(投資者の保護に欠け、若しくは取引の公正を害し、又は金融商品取引業の信用を失墜させるおそれがないものとして内閣府令で定めるものを除きます。)

運用財産相互間において取引を行うことを内容とした運用を行うこと(投資者の保護に欠け、若しくは取引の公正を害し、又は金融商品取引業の信用を失墜させるおそれがないものとして内閣府令で定めるものを除きます。)

通常の取引の条件と異なる条件であって取引の公正を害するおそれのある条件で、委託会社の親法人等(委託会社の総株主等の議決権の過半数を保有していることその他の当該金融商品取引業者と密接な関係を有する法人その他の団体として政令で定める要件に該当する者をいいます。以下において同じ。)又は子法人等(委託会社が総株主等の議決権の過半数を保有していることその他の当該金融商品取引業者と密接な関係を有する法人その他の団体として政令で定める要件に該当する者をいいます。以下同じ。)と有価証券の売買その他の取引又は金融デリバティブ取引を行うこと。

委託会社の親法人等又は子法人等の利益を図るため、その行う投資運用業に関して運用の方針、運用財産の額若しくは市場の状況に照らして不必要な取引を行うことを内容とした運用を行うこと。

上記 に掲げるもののほか、委託会社の親法人等又は子法人等が関与する行為であって、投資者の保護に欠け、若しくは取引の公正を害し、又は金融商品取引業の信用を失墜させるおそれのあるものとして内閣府令で定める行為

5【その他】

(1) 定款の変更

定款の変更に関しては、株主総会において株主の決議が必要です。

(2) 訴訟事件その他の重要事項

委託会社および当ファンドに重要な影響を与えた事実、または与えると予想される事実あるいは訴訟はありません。

第2【その他の関係法人の概況】

1【名称、資本金の額及び事業の内容】

(1) 受託会社

名称	資本金の額 (平成29年9月末現在)	事業の内容
三井住友信託銀行株式会社	342,037百万円	銀行法に基づき銀行業を営むとともに、金融機関の信託業務の兼営等に関する法律に基づき信託業務を営んでいます。

(2) 販売会社

名称	資本金の額 (平成29年9月末現在)	事業の内容
岩井コスモ証券株式会社	13,500百万円	金融商品取引法に定める第一種金融商品取引業を営んでいます。
株式会社SBI証券	48,323百万円	
高木証券株式会社	11,069百万円	
楽天証券株式会社	7,495百万円	
浜銀TT証券株式会社	3,307百万円	
西日本シティTT証券株式会社	3,000百万円	
株式会社北洋銀行	121,101百万円	銀行法に基づき銀行業を営むとともに、金融商品取引法に基づく登録を受けて証券投資信託の取扱いを行っています。
三井住友信託銀行株式会社	342,037百万円	

2【関係業務の概要】

(1) 受託会社

受託会社として信託財産の保管・管理・計算等を行います。

(2) 販売会社

販売会社として、募集の取扱い、販売、一部解約の実行の請求の受付ならびに収益分配金、償還金および一部解約金の取扱い等の業務を行います。

3【資本関係】

(1) 受託会社

該当事項はありません。

(2) 販売会社

該当事項はありません。

(参考情報)

< 再信託受託会社 >

名 称	日本トラスティ・サービス信託銀行株式会社
資 金	51,000百万円(平成29年9月末現在)
事業の内容	銀行法に基づき銀行業を営むとともに、金融機関の信託業務の兼営等に関する法律に基づき信託業務を営んでいます。

第3【その他】

- (1) 目論見書の表紙に委託会社および販売会社の名称、ロゴ・マーク、ならびにNNグループのロゴ・マークを表示することがあります。
目論見書の表紙に、「追加型株式投資信託」、「追加型投信／内外／株式」、「自動けいぞく投資コース」、「一般コース」、「ファンド・オブ・ファンズ方式」等、当ファンドの性格を表示する文言を記載することがあります。
また、「NNグループ」および「NN Group」等、NNグループを表わす文言を記載することがあります。
- (2) 目論見書は電子媒体として使用されるほか、インターネット等に掲載されることがあります。
- (3) 当ファンドは、評価機関等の評価を取得、使用する場合があります。
- (4) 委託会社の金融商品取引業者登録番号（関東財務局長（金商）第300号）を目論見書に記載することがあります。
- (5) 目論見書に使用開始日を記載することがあります。
- (6) 当ファンドの信託財産は信託法によって受託会社の固有財産との分別管理が義務付けられている旨を目論見書に記載することがあります。
- (7) 当ファンドの取引に関して金融商品取引法第37条の6の規定（いわゆるクーリング・オフ）の適用がない旨を目論見書に記載することがあります。

独立監査人の監査報告書

平成29年 6月16日

NNインベストメント・パートナーズ株式会社
取締役会 御中

有限責任 あずさ監査法人

指定有限責任社員 公認会計士 野島 浩 一 郎
業務執行社員

当監査法人は、金融商品取引法第193条の2第1項の規定に基づく監査証明を行うため、「委託会社等の経理状況」に掲げられているNNインベストメント・パートナーズ株式会社の平成28年4月1日から平成29年3月31日までの第18期事業年度の財務諸表、すなわち、貸借対照表、損益計算書、株主資本等変動計算書、重要な会計方針及びその他の注記について監査を行った。

財務諸表に対する経営者の責任

経営者の責任は、我が国において一般に公正妥当と認められる企業会計の基準に準拠して財務諸表を作成し適正に表示することにある。これには、不正又は誤謬による重要な虚偽表示のない財務諸表を作成し適正に表示するために経営者が必要と判断した内部統制を整備及び運用することが含まれる。

監査人の責任

当監査法人の責任は、当監査法人が実施した監査に基づいて、独立の立場から財務諸表に対する意見を表明することにある。当監査法人は、我が国において一般に公正妥当と認められる監査の基準に準拠して監査を行った。監査の基準は、当監査法人に財務諸表に重要な虚偽表示がないかどうかについて合理的な保証を得るために、監査計画を策定し、これに基づき監査を実施することを求めている。

監査においては、財務諸表の金額及び開示について監査証拠を入手するための手続が実施される。監査手続は、当監査法人の判断により、不正又は誤謬による財務諸表の重要な虚偽表示のリスクの評価に基づいて選択及び適用される。財務諸表監査の目的は、内部統制の有効性について意見表明するためのものではないが、当監査法人は、リスク評価の実施に際して、状況に応じた適切な監査手続を立案するために、財務諸表の作成と適正な表示に関連する内部統制を検討する。また、監査には、経営者が採用した会計方針及びその適用方法並びに経営者によって行われた見積りの評価も含め全体としての財務諸表の表示を検討することが含まれる。

当監査法人は、意見表明の基礎となる十分かつ適切な監査証拠を入手したと判断している。

監査意見

当監査法人は、上記の財務諸表が、我が国において一般に公正妥当と認められる企業会計の基準に準拠して、NNインベストメント・パートナーズ株式会社の平成29年3月31日現在の財政状態並びに同日をもって終了する事業年度の経営成績をすべての重要な点において適正に表示しているものと認める。

その他の事項

会社の平成28年3月31日をもって終了した前事業年度の財務諸表は、前任監査人によって監査されている。前任監査人は、当該財務諸表に対して平成28年6月15日付けで無限定適正意見を表明している。

利害関係

会社と当監査法人又は業務執行社員との間には、公認会計士法の規定により記載すべき利害関係はない。

以 上

(注) 1. 上記は監査報告書の原本に記載された事項を電子化したものであり、その原本は当社が別途保管しております。

(注) 2. XBRLデータは監査の対象には含まれていません。

独立監査人の監査報告書

平成29年10月20日

NNインベストメント・パートナーズ株式会社
取締役会 御中

有限責任 あずさ監査法人

指定有限責任社員 公認会計士 野島 浩一郎
業務執行社員

当監査法人は、金融商品取引法第193条の2第1項の規定に基づく監査証明を行うため、「ファンドの経理状況」に掲げられているNNライフアップ株式ファンド（為替ヘッジなし/年2回決算型）の平成29年2月21日から平成29年8月21日までの計算期間の財務諸表、すなわち、貸借対照表、損益及び剰余金計算書、注記表並びに附属明細表について監査を行った。

財務諸表に対する経営者の責任

経営者の責任は、我が国において一般に公正妥当と認められる企業会計の基準に準拠して財務諸表を作成し適正に表示することにある。これには、不正又は誤謬による重要な虚偽表示のない財務諸表を作成し適正に表示するために経営者が必要と判断した内部統制を整備及び運用することが含まれる。

監査人の責任

当監査法人の責任は、当監査法人が実施した監査に基づいて、独立の立場から財務諸表に対する意見を表明することにある。当監査法人は、我が国において一般に公正妥当と認められる監査の基準に準拠して監査を行った。監査の基準は、当監査法人に財務諸表に重要な虚偽表示がないかどうかについて合理的な保証を得るために、監査計画を策定し、これに基づき監査を実施することを求めている。

監査においては、財務諸表の金額及び開示について監査証拠を入手するための手続が実施される。監査手続は、当監査法人の判断により、不正又は誤謬による財務諸表の重要な虚偽表示のリスクの評価に基づいて選択及び適用される。財務諸表監査の目的は、内部統制の有効性について意見表明するためのものではないが、当監査法人は、リスク評価の実施に際して、状況に応じた適切な監査手続を立案するために、財務諸表の作成と適正な表示に関連する内部統制を検討する。また、監査には、経営者が採用した会計方針及びその適用方法並びに経営者によって行われた見積りの評価も含め全体としての財務諸表の表示を検討することが含まれる。

当監査法人は、意見表明の基礎となる十分かつ適切な監査証拠を入手したと判断している。

監査意見

当監査法人は、上記の財務諸表が、我が国において一般に公正妥当と認められる企業会計の基準に準拠して、NNライフアップ株式ファンド（為替ヘッジなし/年2回決算型）の平成29年8月21日現在の信託財産の状態及び同日をもって終了する計算期間の損益の状況をすべての重要な点において適正に表示しているものと認める。

利害関係

NNインベストメント・パートナーズ株式会社及びファンドと当監査法人又は業務執行社員との間には、公認会計士法の規定により記載すべき利害関係はない。

以上

注)1. 上記は監査報告書の原本に記載された事項を電子化したものであり、その原本は当社（有価証券報告書提出会社）が別途保管しております。

2. XBRLデータは監査の対象には含まれていません。

独立監査人の監査報告書

平成29年10月20日

NNインベストメント・パートナーズ株式会社
取締役会 御中

有限責任 あずさ監査法人

指定有限責任社員 公認会計士 野島 浩一郎
業務執行社員

当監査法人は、金融商品取引法第193条の2第1項の規定に基づく監査証明を行うため、「ファンドの経理状況」に掲げられているNNライフアップ株式ファンド（為替ヘッジあり/年2回決算型）の平成29年2月21日から平成29年8月21日までの計算期間の財務諸表、すなわち、貸借対照表、損益及び剰余金計算書、注記表並びに附属明細表について監査を行った。

財務諸表に対する経営者の責任

経営者の責任は、我が国において一般に公正妥当と認められる企業会計の基準に準拠して財務諸表を作成し適正に表示することにある。これには、不正又は誤謬による重要な虚偽表示のない財務諸表を作成し適正に表示するために経営者が必要と判断した内部統制を整備及び運用することが含まれる。

監査人の責任

当監査法人の責任は、当監査法人が実施した監査に基づいて、独立の立場から財務諸表に対する意見を表明することにある。当監査法人は、我が国において一般に公正妥当と認められる監査の基準に準拠して監査を行った。監査の基準は、当監査法人に財務諸表に重要な虚偽表示がないかどうかについて合理的な保証を得るために、監査計画を策定し、これに基づき監査を実施することを求めている。

監査においては、財務諸表の金額及び開示について監査証拠を入手するための手続が実施される。監査手続は、当監査法人の判断により、不正又は誤謬による財務諸表の重要な虚偽表示のリスクの評価に基づいて選択及び適用される。財務諸表監査の目的は、内部統制の有効性について意見表明するためのものではないが、当監査法人は、リスク評価の実施に際して、状況に応じた適切な監査手続を立案するために、財務諸表の作成と適正な表示に関連する内部統制を検討する。また、監査には、経営者が採用した会計方針及びその適用方法並びに経営者によって行われた見積りの評価も含め全体としての財務諸表の表示を検討することが含まれる。

当監査法人は、意見表明の基礎となる十分かつ適切な監査証拠を入手したと判断している。

監査意見

当監査法人は、上記の財務諸表が、我が国において一般に公正妥当と認められる企業会計の基準に準拠して、NNライフアップ株式ファンド（為替ヘッジあり/年2回決算型）の平成29年8月21日現在の信託財産の状態及び同日をもって終了する計算期間の損益の状況をすべての重要な点において適正に表示しているものと認める。

利害関係

NNインベストメント・パートナーズ株式会社及びファンドと当監査法人又は業務執行社員との間には、公認会計士法の規定により記載すべき利害関係はない。

以上

注)1. 上記は監査報告書の原本に記載された事項を電子化したものであり、その原本は当社（有価証券報告書提出会社）が別途保管しております。

2. XBRLデータは監査の対象には含まれていません。