

【表紙】

【提出書類】	有価証券届出書
【提出先】	関東財務局長殿
【提出日】	平成29年10月17日提出
【発行者名】	三菱UFJ国際投信株式会社
【代表者の役職氏名】	取締役社長 松田 通
【本店の所在の場所】	東京都千代田区有楽町一丁目12番1号
【事務連絡者氏名】	伊藤 晃
【電話番号】	03-6250-4740
【届出の対象とした募集（売出）内国投資 信託受益証券に係るファンドの名称】	トレンド・ナビゲーション・オープン
【届出の対象とした募集（売出）内国投資 信託受益証券の金額】	1兆円を上限とします。
【縦覧に供する場所】	該当事項はありません。

第一部【証券情報】

（１）【ファンドの名称】

トレンド・ナビゲーション・オープン
（ファンドといいます。）

（２）【内国投資信託受益証券の形態等】

追加型証券投資信託の受益権です。

信用格付業者から提供され、もしくは閲覧に供された信用格付または信用格付業者から提供され、もしくは閲覧に供される予定の信用格付はありません。

ファンドの受益権は、社債、株式等の振替に関する法律（「社振法」といいます。）の規定の適用を受け、受益権の帰属は、後記の「（11）振替機関に関する事項」に記載の振替機関および当該振替機関の下位の口座管理機関（社振法第2条に規定する「口座管理機関」をいい、振替機関を含め、「振替機関等」といいます。）の振替口座簿に記載または記録されることにより定まります（振替口座簿に記載または記録されることにより定まる受益権を「振替受益権」といいます。）。また、振替受益権には無記名式や記名式の形態はありません。

（３）【発行（売出）価額の総額】

1兆円を上限とします。

（４）【発行（売出）価格】

取得申込受付日の翌営業日の基準価額とします。

基準価額は、販売会社にてご確認いただけます。

なお、下記においてもご照会いただけます。

三菱UFJ国際投信株式会社

お客様専用フリーダイヤル 0120-151034（受付時間：営業日の9:00～17:00）

ホームページアドレス <http://www.am.mufg.jp/>

（注）基準価額とは、信託財産の純資産総額を計算日における受益権総口数で除して得た額をいいます。

なお、便宜上1万口あたりに換算した価額で表示することがあります。

（５）【申込手数料】

申込価額（発行価格）×2.16%（税抜2.00%）を上限として販売会社が定める手数料率

申込手数料は販売会社にご確認ください。

申込みには分配金受取コース（一般コース）と分配金再投資コース（累積投資コース）があり、分配金再投資コース（累積投資コース）の場合、再投資される収益分配金については、申込手数料はかかりません。

（６）【申込単位】

販売会社が定める単位

申込単位は販売会社にご確認ください。

（７）【申込期間】

平成29年10月18日から平成30年10月16日まで

申込期間は、前記期間終了前に有価証券届出書を提出することによって更新される予定です。

(8) 【申込取扱場所】

販売会社において申込みの取扱いを行います。

販売会社は、下記にてご確認いただけます。

三菱UFJ国際投信株式会社

お客様専用フリーダイヤル 0120-151034（受付時間：営業日の9:00～17:00）

(9) 【払込期日】

取得申込者は、申込金額および申込手数料（税込）を販売会社が定める日までに支払うものとします。

各取得申込日の発行価額の総額は、追加信託が行われる日に委託会社の指定する口座を經由して、受託会社の指定するファンド口座に払い込まれます。

(10) 【払込取扱場所】

申込みを受け付けた販売会社です。

(11) 【振替機関に関する事項】

株式会社証券保管振替機構

(12) 【その他】

該当事項はありません。

第二部【ファンド情報】

第1【ファンドの状況】

1【ファンドの性格】

(1)【ファンドの目的及び基本的性格】

当ファンドは、利子収益の確保および値上がり益の獲得をめざして運用を行います。
信託金の限度額は、5,000億円です。

* 委託会社は、受託会社と合意のうえ、信託金の限度額を変更することができます。

当ファンドは、一般社団法人投資信託協会が定める商品の分類方法において、以下の商品分類および属性区分に該当します。

商品分類表

単位型・追加型	投資対象地域	投資対象資産 (収益の源泉)	独立区分	補足分類
単位型	国内	株式 債券	MMF	インデックス型
	海外	不動産投信	MRF	
追加型	内外	その他資産 ()	ETF	特殊型 ()
		資産複合		

属性区分表

投資対象資産	決算 頻度	投資対象 地域	投資形態	為替 ヘッジ	対象 インデック ス	特殊型
株式 一般 大型株 中小型株	年1回 年2回 年4回 年6回	グローバル (日本を含む)	ファミリー ファンド	あり (フルヘッジ)	日経225	ブル・ベア型
債券 一般 公債 社債 その他債券 クレジット 属性 ()	(隔月) 年12回 (毎月) 日々 その他 ()	日本 北米 欧州 アジア オセアニア 中南米 アフリカ 中近東 (中東) エマージング	ファンド・ オブ・ ファンズ	なし	TOPIX その他 ()	条件付運用型 ロング・ ショート型/ 絶対収益 追求型 その他 ()
不動産投信 その他資産 (投資信託証券 (資産複合(債券、 その他資産 (投資信託証券 (株式、債券、 不動産投資信託、 商品等))、デリバ ティブ))						

資産複合 ()					
-------------	--	--	--	--	--

当ファンドが該当する商品分類・属性区分を網掛け表示しています。商品分類および属性区分の内容については、一般社団法人投資信託協会のホームページ (<http://www.toushin.or.jp/>) でご覧いただけます。

ファミリーファンド、ファンド・オブ・ファンズに該当する場合、投資信託証券を通じて投資収益の源泉となる資産に投資しますので商品分類表と属性区分表の投資対象資産は異なります。

属性区分に記載している「為替ヘッジ」は、対円での為替リスクに対するヘッジの有無を記載しています。

商品分類の定義

単位型・追加型	単位型	当初、募集された資金が一つの単位として信託され、その後の追加設定は一切行われないファンドをいいます。
	追加型	一度設定されたファンドであってもその後追加設定が行われ従来の信託財産とともに運用されるファンドをいいます。
投資対象地域	国内	信託約款において、組入資産による主たる投資収益が実質的に国内の資産を源泉とする旨の記載があるものをいいます。
	海外	信託約款において、組入資産による主たる投資収益が実質的に海外の資産を源泉とする旨の記載があるものをいいます。
	内外	信託約款において、国内および海外の資産による投資収益を実質的に源泉とする旨の記載があるものをいいます。
投資対象資産	株式	信託約款において、組入資産による主たる投資収益が実質的に株式を源泉とする旨の記載があるものをいいます。
	債券	信託約款において、組入資産による主たる投資収益が実質的に債券を源泉とする旨の記載があるものをいいます。
	不動産投信（リート）	信託約款において、組入資産による主たる投資収益が実質的に不動産投資信託の受益証券および不動産投資法人の投資証券を源泉とする旨の記載があるものをいいます。
	その他資産	信託約款において、組入資産による主たる投資収益が実質的に株式、債券および不動産投信以外の資産を源泉とする旨の記載があるものをいいます。
	資産複合	信託約款において、株式、債券、不動産投信およびその他資産のうち複数の資産による投資収益を実質的に源泉とする旨の記載があるものをいいます。
独立区分	MMF（マネー・マネージメント・ファンド）	一般社団法人投資信託協会が定める「MMF等の運営に関する規則」に規定するMMFをいいます。
	MRF（マネー・リザーブ・ファンド）	一般社団法人投資信託協会が定める「MMF等の運営に関する規則」に規定するMRFをいいます。
	ETF	投資信託及び投資法人に関する法律施行令（平成12年政令480号）第12条第1号および第2号に規定する証券投資信託ならびに租税特別措置法（昭和32年法律第26号）第9条の4の2に規定する上場証券投資信託をいいます。
補足分類	インデックス型	信託約款において、各種指数に連動する運用成果を目指す旨またはそれに準じる記載があるものをいいます。
	特殊型	信託約款において、投資家（受益者）に対して注意を喚起することが必要と思われる特殊な仕組みあるいは運用手法の記載があるものをいいます。

上記定義は一般社団法人投資信託協会が定める「商品分類に関する指針」を基に委託会社が作成したものです。

属性区分の定義

投資対象 資産	株式	一般	次の大型株、中小型株属性にあてはまらない全てのものをいいます。
		大型株	信託約款において、主として大型株に投資する旨の記載があるものをいいます。
		中小型株	信託約款において、主として中小型株に投資する旨の記載があるものをいいます。
	債券	一般	次の公債、社債、その他債券属性にあてはまらない全てのものをいいます。
		公債	信託約款において、日本国または各国の政府の発行する国債（地方債、政府保証債、政府機関債、国際機関債を含みます。以下同じ。）に主として投資する旨の記載があるものをいいます。
		社債	信託約款において、企業等が発行する社債に主として投資する旨の記載があるものをいいます。
		その他債券	信託約款において、公債または社債以外の債券に主として投資する旨の記載があるものをいいます。
		クレジット属性	目論見書または信託約款において、信用力が高い債券に選別して投資する、あるいは投資適格債（BBB格相当以上）を投資対象の範囲とする旨の記載があるものについて高格付債、ハイイールド債等（BB格相当以下）を主要投資対象とする旨の記載があるものについて低格付債を債券の属性として併記します。
	不動産投信	信託約款において、主として不動産投信に投資する旨の記載があるものをいいます。	
	その他資産	信託約款において、主として株式、債券および不動産投信以外に投資する旨の記載があるものをいいます。	
資産複合	信託約款において、複数資産を投資対象とする旨の記載があるものをいいます。		
決算頻度	年1回	信託約款において、年1回決算する旨の記載があるものをいいます。	
	年2回	信託約款において、年2回決算する旨の記載があるものをいいます。	
	年4回	信託約款において、年4回決算する旨の記載があるものをいいます。	
	年6回（隔月）	信託約款において、年6回決算する旨の記載があるものをいいます。	
	年12回（毎月）	信託約款において、年12回（毎月）決算する旨の記載があるものをいいます。	
	日々	信託約款において、日々決算する旨の記載があるものをいいます。	
	その他	上記属性にあてはまらない全てのものをいいます。	
投資対象 地域	グローバル	信託約款において、組入資産による投資収益が世界の資産を源泉とする旨の記載があるものをいいます。	
	日本	信託約款において、組入資産による投資収益が日本の資産を源泉とする旨の記載があるものをいいます。	
	北米	信託約款において、組入資産による投資収益が北米地域の資産を源泉とする旨の記載があるものをいいます。	
	欧州	信託約款において、組入資産による投資収益が欧州地域の資産を源泉とする旨の記載があるものをいいます。	
	アジア	信託約款において、組入資産による投資収益が日本を除くアジア地域の資産を源泉とする旨の記載があるものをいいます。	

	オセアニア	信託約款において、組入資産による投資収益がオセアニア地域の資産を源泉とする旨の記載があるものをいいます。
	中南米	信託約款において、組入資産による投資収益が中南米地域の資産を源泉とする旨の記載があるものをいいます。
	アフリカ	信託約款において、組入資産による投資収益がアフリカ地域の資産を源泉とする旨の記載があるものをいいます。
	中近東（中東）	信託約款において、組入資産による投資収益が中近東地域の資産を源泉とする旨の記載があるものをいいます。
	エマージング	信託約款において、組入資産による投資収益がエマージング地域（新興成長国（地域））の資産（一部組み入れている場合等を除きます。）を源泉とする旨の記載があるものをいいます。
投資形態	ファミリーファンド	信託約款において、親投資信託（ファンド・オブ・ファンズにのみ投資されるものを除きます。）を投資対象として投資するものをいいます。
	ファンド・オブ・ファンズ	一般社団法人投資信託協会が定める「投資信託等の運用に関する規則」第2条に規定するファンド・オブ・ファンズをいいます。
為替ヘッジ	あり	信託約款において、為替のフルヘッジまたは一部の資産に為替のヘッジを行う旨の記載があるものをいいます。
	なし	信託約款において、為替のヘッジを行わない旨の記載があるものまたは為替のヘッジを行う旨の記載がないものをいいます。
対象インデックス	日経225	信託約款において、日経225に連動する運用成果を目指す旨またはそれに準じる記載があるものをいいます。
	TOPIX	信託約款において、TOPIXに連動する運用成果を目指す旨またはそれに準じる記載があるものをいいます。
	その他	信託約款において、上記以外の指数に連動する運用成果を目指す旨またはそれに準じる記載があるものをいいます。
特殊型	ブル・ベア型	信託約款において、派生商品をヘッジ目的以外に用い、積極的に投資を行うとともに各種指数・資産等への連動もしくは逆連動（一定倍の連動もしくは逆連動を含みます。）を目指す旨の記載があるものをいいます。
	条件付運用型	信託約款において、仕組債への投資またはその他特殊な仕組みを用いることにより、目標とする投資成果（基準価額、償還価額、収益分配金等）や信託終了日等が、明示的な指標等の値により定められる一定の条件によって決定される旨の記載があるものをいいます。
	ロング・ショート型 / 絶対収益追求型	信託約款において、ロング・ショート戦略により収益の追求を目指す旨もしくは特定の市場に左右されにくい収益の追求を目指す旨の記載があるものをいいます。
	その他	信託約款において、上記特殊型に掲げる属性のいずれにも該当しない特殊な仕組みあるいは運用手法の記載があるものをいいます。

上記定義は一般社団法人投資信託協会が定める「商品分類に関する指針」を基に委託会社が作成したものです。

[ファンドの目的・特色]

ファンドの目的

主として日本を含む先進国の国債等ならびに、世界各国の株式、債券、不動産投資信託および商品等を実質的な投資対象とする上場投資信託証券等（以下、「ETF等」ということがあります。）ならびに世界各国の有価証券先物取引に係る権利等を実質的な投資対象とし、利子収益の確保および値上がり益の獲得をめざします。

ファンドの特色

特色1

世界各国の株式・債券・不動産投資信託（リート）および商品等の幅広い資産へ、実質的に投資します。

- ◆ 主として日本を含む先進国の国債等^{*1}に投資を行うとともに、世界各国のETF等^{*2}を利用することで、世界各国の株式・債券・不動産投資信託（リート）および商品等の幅広い資産へ、実質的に投資します。なお、世界各国の先物取引も利用します。

*1 先進国の国債等とは、世界銀行の分類を参考に、アリアンツ・グローバル・インベスターズ・ジャパン株式会社（以下、「アリアンツ」ということがあります。）が「先進国」と定義した国の国債等をいいます。また、国債等には国債のほか、国際機関債、社債およびカバードボンド（債権担保付き社債）等が含まれます。

*2 ETF等とは、投資成果または償還価額等が金融指標その他の指標等に連動することを目的とする投資信託証券、受益証券発行信託の受益証券および債券で、金融商品取引所に上場されているものをいいます。

特色2

あらかじめ設定した目標リスク水準に基づき、投資対象資産の価格トレンドに応じた定期的な資産配分を行うことを基本とします。

- ◆ 市場環境によっては国債等や短期金融資産^{*}の組入比率が高位となる場合があります。

* 短期金融資産とは、コール・ローンや譲渡性預金（CD）、コマーシャル・ペーパー（CP）などで、残存年数1年未満の債券、キャッシュを含みます。

- ◆ 下落リスク低減のためのリスク・マネジメント手法を用いて、基準価額の下落を一定水準までに抑えることをめざします。

特色3

アリアンツ・グローバル・インベスターズ・ジャパン株式会社に運用指図に関する権限を委託します。

- ◆ 有価証券等に関する運用指図の権限を委託します。
- ◆ アリアンツ・グローバル・インベスターズ・ジャパン株式会社は、アリアンツ・グローバル・インベスターズ・ゲーエムベーハー^{*}の日本拠点です。

* アリアンツ・グローバル・インベスターズ・ゲーエムベーハー（所在地独フランクフルト）は、アリアンツ・グループの資産運用部門であるアリアンツ・アセット・マネジメントAGの子会社、アリアンツ・グローバル・インベスターズのドイツ拠点です。アリアンツ・グループは1890年にドイツで創業され、現在では子会社を通じ、世界中で保険、資産運用、銀行等の金融サービスを提供しています。

※運用の指図に関する権限の委託を受ける者、委託の内容、委託の有無等については、変更する場合があります。

特色4

為替変動リスクの低減をはかるため、外貨建資産については、原則として対円で為替ヘッジを行います。

◆ 為替ヘッジは、委託会社が行います。

※一部の通貨については、その通貨との相関が高いと判断される代替通貨等により対円で為替ヘッジを行うことがあります。
そのため、完全には為替変動リスクを排除することはできません。

特色5

年1回の決算時(7月15日(休業日の場合は翌営業日))に分配金額を決定します。

◆ 分配金額は委託会社が基準価額水準、市況動向等を勘案して決定します。ただし、分配対象収益が少額の場合には、分配を行わないことがあります。

分配金額の決定にあたっては、信託財産の成長を優先し、原則として分配を抑制する方針とします。
(基準価額水準や市況動向等により変更する場合があります。)

将来の分配金の支払いおよびその金額について保証するものではありません。

■ ファンドのしくみ

◆ ファミリーファンド方式により運用を行います。

※ファミリーファンド方式とは、受益者から投資された資金をまとめた投資信託をベビーファンドとし、その資金の全部または一部をマザーファンドに投資して、マザーファンドにおいて実質的な運用を行う仕組みです。



■ 主な投資制限

株式への投資	株式への実質投資割合に制限を設けません。
同一銘柄の投資信託証券への投資	同一銘柄の上場投資信託証券への実質投資割合は、信託財産の純資産総額の10%以下とします。
外貨建て資産への投資	外貨建て資産への実質投資割合に制限を設けません。

市況動向および資金動向等により、上記のような運用が行えない場合があります。

当ファンドの運用戦略について

基本資産配分

世界中の様々な資産を投資対象とし、効率的な資産配分をめざします。

- *1 MBS（モーゲージ証券）、ABS（資産担保証券）、カバードボンド（債権担保付き社債）にも投資します。
- 右記の投資対象のすべてに投資を行うものではありません。また、投資対象は将来変更される可能性があります。

投資対象資産の価格トレンドなどを考慮し、上昇トレンドが現れている資産を組入れることを基本とします。

目標リスク水準、目標リターン水準等を所与の条件として最適化し、ポートフォリオを構築します。

上昇トレンドが現れている資産が少ない場合は、短期金融資産等^{*2}の組入比率が高位となる場合があります。

- *2 当ファンドにおいて、短期金融資産等とは、短期金融資産やその他アリアンツが選定する資産をいい、元本が保証されていない資産も含まれます。

※基本資産配分は、原則、月に1度見直しを行います。

投資対象資産(国債等、ETF等)

- 先進国株式
- 新興国株式
- リート
- コモディティ(商品)
- 先進国債券^{*1}
- 新興国債券
- ハイ・イールド債券
- 短期金融資産 等

基本資産配分を決定(イメージ)



為替変動リスクの低減をはかるため、外貨建資産については、原則として対円で為替ヘッジを行います。

下落リスクへの対応

過去1年の高値からの下落率が5%以内に収まることをめざします。

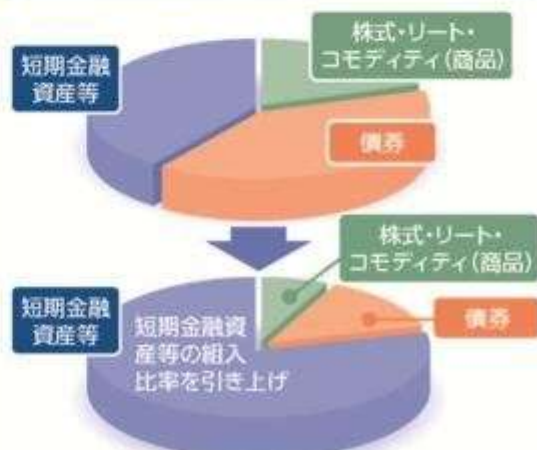
必要に応じて、株式・リート・コモディティ(商品)と債券の資産配分比率を維持したまま、短期金融資産等の組入比率を高めます。

これにより、下落時のファンドの値動きが緩やかになることが期待されます。

※必ずしも最大下落率が5%以内に収まることを保証するものではありません。

※右記の図は、短期金融資産等の組入比率を高める場合のイメージ図であり、短期金融資産等を組入れない場合(0%)や、短期金融資産等のみとなる場合(100%)もあります。

短期金融資産等の組入比率を高める場合(イメージ)



市場環境やファンドのパフォーマンスが改善してくると、短期金融資産等の組入比率も減少することになります。

※上記各項目は、あくまで当ファンドの運用戦略のイメージを表すためのものであり、実際にこのような運用を行うとは限りません。また、将来の投資成果をお約束するものではありません。なお、あくまでイメージであり一部簡略化して記載している部分があります。

※上記は、2017年7月末現在のものであり、将来変更される可能性があります。

※委託会社に関する「運用担当者に係る事項」については、委託会社のホームページ(<http://www.am.mufg.jp/corp/operation/fm.html>)をご覧ください。

平成28年8月30日 設定日、信託契約締結、運用開始

(3) 【ファンドの仕組み】

委託会社およびファンドの関係法人の役割

投資家（受益者）		
お申込金 収益分配金、解約代金等		
販売会社	募集の取扱い、解約の取扱い、収益分配金・償還金の支払いの取扱い等を行います。	
お申込金 収益分配金、解約代金等		
受託会社（受託者） 三菱UFJ信託銀行株式会社 （再信託受託会社：日本マスタートラスト信託銀行株式会社）	委託会社（委託者） 三菱UFJ国際投信株式会社	再委託先 アリオンツ・グローバル・インベスターズ・ジャパン株式会社
信託財産の保管・管理等を行います。	信託財産の運用の指図、受益権の発行等を行います。	委託会社からマザーファンドの有価証券等の運用の指図に関する権限の委託を受け、運用の指図を行います。
投資 損益		
マザーファンド		
投資 損益		
有価証券等		

委託会社と関係法人との契約の概要

	概要
委託会社と受託会社との契約 「信託契約」	運用に関する事項、委託会社および受託会社としての業務に関する事項、受益者に関する事項等が定められています。 なお、信託契約は、「投資信託及び投資法人に関する法律」に基づきあらかじめ監督官庁に届け出られた信託約款の内容で締結されます。
委託会社と販売会社との契約 「投資信託受益権の取扱いに関する契約」	販売会社の募集の取扱い、解約の取扱い、収益分配金・償還金の支払いの取扱いに係る事務の内容等が定められています。
委託会社と再委託先との契約 「信託財産の運用指図権限委託契約」	運用指図権限委託の内容およびこれに係る事務の内容、再委託先が受ける報酬等が定められています。

委託会社の概況（平成29年7月末現在）

- ・ 金融商品取引業者登録番号
金融商品取引業者 関東財務局長（金商）第404号
- ・ 設立年月日
昭和60年8月1日
- ・ 資本金
2,000百万円
- ・ 沿革
平成9年5月 東京三菱投信投資顧問株式会社が証券投資信託委託業務を開始
平成16年10月 東京三菱投信投資顧問株式会社と三菱信アセットマネジメント株式会社が合併、商号を三菱投信株式会社に変更

平成17年10月 三菱投信株式会社とユーエフジェイパートナーズ投信株式会社が合併、
商号を三菱UFJ投信株式会社に変更

平成27年7月 三菱UFJ投信株式会社と国際投信投資顧問株式会社が合併、商号を三
菱UFJ国際投信株式会社に変更

・大株主の状況

株主名	住所	所有株式数	所有比率
三菱UFJ信託銀行株式会社	東京都千代田区丸の内一丁目4番5号	107,855株	51.0%
三菱UFJ証券ホールディングス株式会社	東京都千代田区丸の内二丁目5番2号	71,969株	34.0%
株式会社三菱東京UFJ銀行	東京都千代田区丸の内二丁目7番1号	31,757株	15.0%

2【投資方針】

(1)【投資方針】

トレンド・ナビゲーション・マザーファンド受益証券を主要投資対象とします。

トレンド・ナビゲーション・マザーファンド受益証券への投資を通じて、主として日本を含む先進国の国債等ならびに、世界各国の株式、債券、不動産投資信託および商品等を実質的な投資対象とする上場投資信託証券等ならびに世界各国の有価証券先物取引に係る権利等に投資を行います。

マザーファンド受益証券の組入比率は高位を維持することを基本とします。

効率的な運用に資するため、有価証券先物取引等を行うことができます。

実質組入外貨建資産については、原則として為替ヘッジを行い為替変動リスクの低減をはかりま

す。

市況動向および資金動向等により、上記のような運用が行えない場合があります。

(2)【投資対象】

投資の対象とする資産の種類

この信託において投資の対象とする資産の種類は、次に掲げるものとします。

1. 次に掲げる特定資産（「特定資産」とは、投資信託及び投資法人に関する法律第2条第1項で定めるものをいいます。以下同じ。）

イ. 有価証券

ロ. デリバティブ取引に係る権利（金融商品取引法第2条第20項に規定するものをいい、信託約款に定める次のものに限りま

a. 有価証券先物取引等

b. スワップ取引

ハ. 約束手形

ニ. 金銭債権

2. 次に掲げる特定資産以外の資産

イ. 為替手形

有価証券の指図範囲

この信託において投資の対象とする有価証券（金融商品取引法第2条第2項の規定により有価証券とみなされる同項各号に掲げる権利を除きます。）は、三菱UFJ国際投信株式会社を委託会社とし、三菱UFJ信託銀行株式会社を受託会社とするトレンド・ナビゲーション・マザーファンド（以下（「マザーファンド」または「親投資信託」といいます。）の受益証券のほか、次に掲げるものとします。

1. 株券または新株引受権証書

2. 国債証券

3. 地方債証券

4. 特別の法律により法人の発行する債券

5. 社債券（新株引受権証券と社債券とが一体となった新株引受権付社債券（以下「分離型新株引受権付社債券」といいます。）の新株引受権証券を除きます。）

6. 資産の流動化に係る特定社債券（金融商品取引法第2条第1項第4号で定めるものをいい

- ます。)
7. 特別の法律により設立された法人の発行する出資証券（金融商品取引法第2条第1項第6号で定めるものをいいます。）
 8. 協同組織金融機関に係る優先出資証券（金融商品取引法第2条第1項第7号で定めるものをいいます。）
 9. 資産の流動化に係る優先出資証券または新優先出資引受権を表示する証券（金融商品取引法第2条第1項第8号で定めるものをいいます。）
 10. 資産の流動化に係る特定目的信託の受益証券（金融商品取引法第2条第1項第13号で定めるものをいいます。）
 11. コマーシャル・ペーパー
 12. 新株引受権証券（分離型新株引受権付社債券の新株引受権証券を含みます。以下同じ。）および新株予約権証券
 13. 外国または外国の者の発行する証券または証書で、1. から12. の証券または証書の性質を有するもの
 14. 投資信託または外国投資信託の受益証券（金融商品取引法第2条第1項第10号で定めるものをいいます。）
 15. 投資証券もしくは新投資口予約権証券または外国投資証券（金融商品取引法第2条第1項第11号で定めるものをいいます。16. において同じ。）で16. で定めるもの以外のもの
 16. 投資法人債券（金融商品取引法第2条第1項第11号で定めるものをいいます。以下16. において同じ。）または外国投資証券で投資法人債券に類する証券
 17. 外国貸付債権信託受益証券（金融商品取引法第2条第1項第18号で定めるものをいいます。）
 18. オプションを表示する証券または証書（金融商品取引法第2条第1項第19号で定めるものをいい、有価証券に係るものに限ります。）
 19. 預託証書（金融商品取引法第2条第1項第20号で定めるものをいいます。）
 20. 外国法人が発行する譲渡性預金証書
 21. 受益証券発行信託の受益証券（金融商品取引法第2条第1項第14号で定めるものをいいます。）

22. 外国の者に対する権利で21. の有価証券の性質を有するもの

23. 抵当証券（金融商品取引法第2条第1項第16号で定めるものをいいます。）

なお、1. の証券または証書ならびに13. および19. の証券または証書のうち1. の証券または証書の性質を有するものを以下「株式」といい、2. から6. までの証券ならびに16. の証券ならびに13. および19. の証券または証書のうち2. から6. までの証券の性質を有するものを以下「公社債」といい、14. および15. の証券を以下「投資信託証券」といいます。

金融商品の指図範囲

この信託において投資の対象とする金融商品（金融商品取引法第2条第2項の規定により有価証券とみなされる同項各号に掲げる権利を含みます。）は、次に掲げるものとします。

1. 預金
2. 指定金銭信託（金融商品取引法第2条第1項第14号で定める受益証券発行信託を除きます。）
3. コール・ローン
4. 手形割引市場において売買される手形
5. 貸付債権信託受益権であって金融商品取引法第2条第2項第1号で定めるもの
6. 外国の者に対する権利で5. の権利の性質を有するもの

その他の投資対象

信託約款に定める次に掲げるもの。

- ・外国為替予約取引

<トレンド・ナビゲーション・マザーファンドの概要>

1. 基本方針

この投資信託は、利子収益の確保および値上がり益の獲得をめざして運用を行います。

2. 運用方法

(1) 投資対象

日本を含む先進国の国債等ならびに、世界各国の株式、債券、不動産投資信託および商品等を実質的な投資対象とする上場投資信託証券等ならびに世界各国の有価証券先物取引に係る権利等を主要投資対象とします。

(2) 投資態度

主として日本を含む先進国の国債等ならびに、世界各国の株式、債券、不動産投資信託および商品等を実質的な投資対象とする上場投資信託証券等ならびに世界各国の有価証券先物取引に係る権利等に投資を行います。

あらかじめ設定した目標リスク水準に基づき、投資対象資産の価格トレンドに応じた定期的なアセット・アロケーションを行うことを基本とします。なお、市場環境によっては国債等や短期金融資産の組入比率が高位となる場合があります。

下落リスク低減のためのリスク・マネジメント手法を用いて、基準価額の下落を一定水準までに抑えることをめざします。

効率的な運用に資するため、有価証券先物取引等を行うことができます。

組入外貨建資産については、原則として為替ヘッジを行い為替変動リスクの低減をはかりま

す。

有価証券等の運用にあたっては、アリアンツ・グローバル・インベスターズ・ジャパン株式会社に運用指図に関する権限を委託します。^(注)

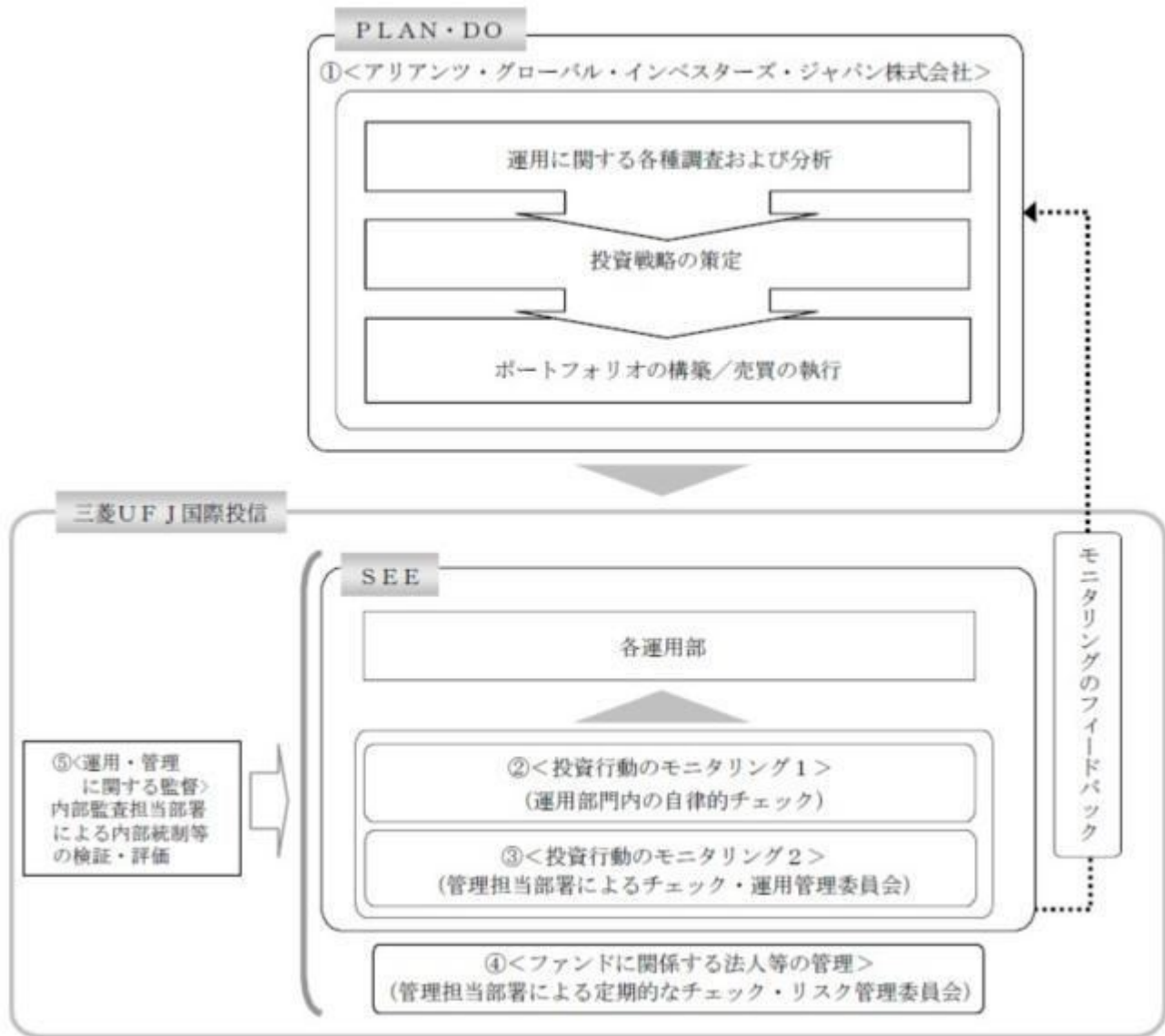
市況動向および資金動向等により、上記のような運用が行えない場合があります。

(注) 運用の指図に関する権限の委託を受ける者、委託の内容、委託の有無等については、変更する場合があります。

3. 投資制限

- (1) 株式への投資割合に制限を設けません。
- (2) 新株引受権証券および新株予約権証券への投資割合は、信託財産の純資産総額の20%以下とします。
- (3) 投資信託証券(上場投資信託証券を除きます。)への投資割合は、信託財産の純資産総額の5%以下とします。
- (4) 同一銘柄の株式への投資割合は、信託財産の純資産総額の10%以下とします。
- (5) 同一銘柄の新株引受権証券および新株予約権証券への投資割合は、信託財産の純資産総額の10%以下とします。
- (6) 同一銘柄の上場投資信託証券への投資割合は、信託財産の純資産総額の10%以下とします。
- (7) 同一銘柄の転換社債および転換社債型新株予約権付社債への投資割合は、信託財産の純資産総額の10%以下とします。
- (8) 外貨建資産への投資割合に制限を設けません。
- (9) 有価証券先物取引等を行うことができます。
- (10) スワップ取引は効率的な運用に資するため行うことができます。
- (11) 外国為替予約取引は為替変動リスクを回避するため行うことができます。

(3) 【運用体制】



運用の指図に関する権限の委託

当ファンドはトレンド・ナビゲーション・マザーファンド受益証券を主要投資対象としています。トレンド・ナビゲーション・マザーファンドについては、有価証券等の運用指図に関する権限をアリアンツ・グローバル・インベスターズ・ジャパン株式会社（「再委託先」といいます。）に委託しています。再委託先は与えられた運用の指図に関する権限の範囲内で投資戦略を策定し、ポートフォリオの構築を行います。

投資行動のモニタリング1

委託会社では、各運用部の担当ファンドマネジャーが日々再委託先の運用の適切性を確認しているほか、運用部門としても投資行動がファンドコンセプトおよびファンド毎に定めた運用計画に沿っているかどうかの自律的なチェックを行い、逸脱がある場合は速やかな是正を指示します。

投資行動のモニタリング2

委託会社では、運用部門から独立した管理担当部署（40～60名程度）が、運用に関するパフォーマンス測定、リスク管理および法令・信託約款などの遵守状況等のモニタリングを実施します。この結果は、運用管理委員会等を通じて委託会社の運用部門にフィードバックされ、必要に応じて是正を指示します。その内容は更に運用部門から再委託先に還元されます。

ファンドに関する法人等の管理

再委託先、受託会社等、ファンドの運営に関する法人については、その業務に関する委託会社の管理担当部署が、体制、業務執行能力、信用力等のモニタリング・評価を実施します。この結果は、リスク管理委員会等を通じて委託会社の経営陣に報告され、必要に応じて是正が指示されます。

運用・管理に関する監督

内部監査担当部署（10名程度）は、運用、管理等に関する委託会社の業務全般についてその健全性・適切性を担保するために、リスク管理、内部統制、ガバナンス・プロセスの適切性・有効性を検証・評価します。その評価結果は問題点の改善方法の提言等も含めて委託会社の経営

陣に報告される、内部監査態勢が構築されています。

さらに、委託会社は、三菱UFJ信託銀行からの投資環境および全資産に関する助言を活用して、質の高い運用サービスの提供に努めています。
ファンドの運用体制等は、今後変更される可能性があります。

なお、委託会社に関する「運用担当者に係る事項」については、委託会社のホームページでご覧いただけます。

「運用担当者に係る事項」 <http://www.am.mufg.jp/corp/operation/fm.html>

（４）【分配方針】

毎決算時に、原則として以下の方針に基づき分配を行います。

分配対象額は、経費等控除後の配当等収益および売買益（評価益を含みます。）等の全額とします。

収益分配金額は、委託会社が基準価額水準、市況動向等を勘案して決定します。ただし、分配対象収益が少額の場合には分配を行わないことがあります。

収益の分配にあてなかった利益については、信託約款に定める運用の基本方針に基づいて運用を行います。

（５）【投資制限】

< 信託約款に定められた投資制限 >

新株引受権証券および新株予約権証券

- a. 委託会社は、信託財産に属する新株引受権証券および新株予約権証券の時価総額とマザーファンドの信託財産に属する新株引受権証券および新株予約権証券の時価総額のうち信託財産に属するとみなした額との合計額が信託財産の純資産総額の100分の20を超えることとなる投資の指図をしません。
- b. a. において信託財産に属するとみなした額とは、信託財産に属するマザーファンドの受益証券の時価総額にマザーファンドの信託財産の純資産総額に占める新株引受権証券および新株予約権証券の時価総額の割合を乗じて得た額とします。

投資信託証券

- a. 委託会社は、信託財産に属する投資信託証券（上場投資信託証券（金融商品取引所に上場等され、かつ当該取引所において常時売却可能（市場急変等により一時的に流動性が低下している場合を除きます。）な投資信託証券をいいます。）を除きます。以下a.およびb.において同じ。）の時価総額とマザーファンドの信託財産に属する投資信託証券の時価総額のうち信託財産に属するとみなした額との合計額が信託財産の純資産総額の100分の5を超えることとなる投資の指図をしません。
- b. a. において信託財産に属するとみなした額とは、信託財産に属するマザーファンドの受益証券の時価総額にマザーファンドの信託財産の純資産総額に占める投資信託証券の時価総額の割合を乗じて得た額とします。

同一銘柄の株式等

- a. 委託会社は、信託財産に属する同一銘柄の株式の時価総額とマザーファンドの信託財産に属する当該株式の時価総額のうち信託財産に属するとみなした額との合計額が信託財産の純資産総額の100分の10を超えることとなる投資の指図をしません。
- b. a. において信託財産に属するとみなした額とは、信託財産に属するマザーファンドの受益証券の時価総額にマザーファンドの信託財産の純資産総額に占める当該株式の時価総額の割合を乗じて得た額とします。
- c. 委託会社は、信託財産に属する同一銘柄の新株引受権証券および新株予約権証券の時価総額とマザーファンドの信託財産に属する当該新株引受権証券および新株予約権証券の時価総額のうち信託財産に属するとみなした額との合計額が信託財産の純資産総額の100分の10を超えることとなる投資の指図をしません。
- d. c. において信託財産に属するとみなした額とは、信託財産に属するマザーファンドの受益証券の時価総額にマザーファンドの信託財産の純資産総額に占める当該新株引受権証券および新株予約権証券の時価総額の割合を乗じて得た額とします。

- e. 委託会社は、信託財産に属する同一銘柄の上場投資信託証券の時価総額とマザーファンドの信託財産に属する当該上場投資信託証券の時価総額のうち信託財産に属するとみなした額との合計額が信託財産の純資産総額の100分の10を超えることとなる投資の指図をしません。
- f. e.において信託財産に属するとみなした額とは、信託財産に属するマザーファンドの受益証券の時価総額にマザーファンドの信託財産の純資産総額に占める当該上場投資信託証券の時価総額の割合を乗じて得た額とします。

同一銘柄の転換社債等

- a. 委託会社は、信託財産に属する同一銘柄の転換社債および転換社債型新株予約権付社債（新株予約権付社債のうち、会社法第236条第1項第3号の財産が当該新株予約権付社債についての社債であって当該社債と当該新株予約権がそれぞれ単独で存在し得ないことをあらかじめ明確にしているものならびに会社法施行前の旧商法第341条の3第1項第7号および第8号の定めがあるものをいいます。）の時価総額とマザーファンドの信託財産に属する当該転換社債および当該転換社債型新株予約権付社債の時価総額のうち信託財産に属するとみなした額との合計額が信託財産の純資産総額の100分の10を超えることとなる投資の指図をしません。
- b. a.において信託財産に属するとみなした額とは、信託財産に属するマザーファンドの受益証券の時価総額にマザーファンドの信託財産の純資産総額に占める当該転換社債および当該転換社債型新株予約権付社債の時価総額の割合を乗じて得た額とします。

先物取引等

- a. 委託会社は、わが国の金融商品取引所における有価証券先物取引（金融商品取引法第28条第8項第3号イに掲げるものをいいます。）、有価証券指数等先物取引（金融商品取引法第28条第8項第3号ロに掲げるものをいいます。）および有価証券オプション取引（金融商品取引法第28条第8項第3号ハに掲げるものをいいます。）ならびに外国の金融商品取引所におけるこれらの取引と類似の取引を行うことの指図をすることができます。なお、選択権取引はオプション取引に含めて取り扱うものとします（以下同じ。）。
- b. 委託会社は、わが国の金融商品取引所における通貨に係る先物取引ならびに外国の金融商品取引所における通貨に係る先物取引およびオプション取引を行うことの指図をすることができます。
- c. 委託会社は、わが国の金融商品取引所における金利に係る先物取引およびオプション取引ならびに外国の金融商品取引所におけるこれらの取引と類似の取引を行うことの指図をすることができます。

スワップ取引

- a. 委託会社は、信託財産に属する資産の効率的な運用に資するため、異なった通貨、異なった受取金利または異なった受取金利とその元本を一定の条件のもとに交換する取引（以下「スワップ取引」といいます。）を行うことの指図をすることができます。
- b. スワップ取引の指図にあたっては、当該取引の契約期限が、原則として信託期間を超えないものとします。ただし、当該取引が当該信託期間内で全部解約が可能なものについてはこの限りではありません。
- c. スワップ取引の評価は、当該取引契約の相手方が市場実勢金利等をもとに算出した価額で評価するものとします。
- d. 委託会社は、スワップ取引を行うにあたり担保の提供あるいは受入れが必要と認めるときは、担保の提供あるいは受入れの指図を行うものとします。

信用取引

- a. 委託会社は、信託財産の効率的な運用に資するため、信用取引により株券を売り付けることの指図をすることができます。なお、当該売付けの決済については、株券の引渡しまたは買戻しにより行うことの指図をすることができます。
- b. a.の信用取引の指図は、次に掲げる有価証券の発行会社の発行する株券について行うことができるものとし、かつ次に掲げる株券数の合計数を超えないものとします。
1. 信託財産に属する株券および新株引受権証券の権利行使により取得する株券
 2. 株式分割により取得する株券
 3. 有償増資により取得する株券
 4. 売出しにより取得する株券
 5. 信託財産に属する転換社債の転換請求および新株予約権（ に規定する転換社債型新株予約権付社債の新株予約権に限りません。）の行使により取得可能な株券
 6. 信託財産に属する新株引受権証券および新株引受権付社債の新株引受権の行使、または

信託財産に属する新株予約権証券および新株予約権付社債券の新株予約権（5に定めるものを除きます。）の行使により取得可能な株券

外国為替予約取引

- a. 委託会社は、信託財産に属する外貨建資産（マザーファンドの信託財産に属する外貨建資産の時価総額のうち信託財産に属するとみなした額を含みます。）について、当該外貨建資産の為替変動リスクを回避するため、外国為替の売買の予約取引の指図をすることができます。
- b. a.において信託財産に属するとみなした額とは、信託財産に属するマザーファンドの受益証券の時価総額にマザーファンドの信託財産の純資産総額に占める外貨建資産の時価総額の割合を乗じて得た額とします。

公社債の借入れ

- a. 委託会社は、信託財産の効率的な運用に資するため、公社債の借入れの指図をすることができます。なお、当該公社債の借入れを行うにあたり担保の提供が必要と認めるときは、担保の提供の指図を行うものとします。
- b. a.の指図は、当該借入れに係る公社債の時価総額が信託財産の純資産総額の範囲内とします。
- c. 信託財産の一部解約等の事由により、b.の借入れに係る公社債の時価総額が信託財産の純資産総額を超えることとなった場合には、委託者は速やかに、その超える額に相当する借り入れた公社債の一部を返還するための指図をするものとします。

資金の借入れ

- a. 委託会社は、信託財産の効率的な運用ならびに運用の安定性を図るため、一部解約に伴う支払資金の手当て（一部解約に伴う支払資金の手当てのために借り入れた資金の返済を含みます。）を目的として、または再投資に係る収益分配金の支払資金の手当てを目的として、資金借入れ（コール市場を通じる場合を含みます。）の指図をすることができます。なお、当該借入金をもって有価証券等の運用は行わないものとします。
- b. 一部解約に伴う支払資金の手当てに係る借入期間は、受益者への解約代金支払開始日から信託財産で保有する有価証券等の売却代金の受渡日までの間または受益者への解約代金支払開始日から信託財産で保有する有価証券等の償還金の入金日までの間もしくは受益者への解約代金支払開始日から信託財産で保有する有価証券等の償還金の入金日までの期間が5営業日以内である場合の当該期間とし、資金借入額は当該有価証券等の売却代金、解約代金および償還金の合計額を限度とします。
- c. 収益分配金の再投資に係る借入期間は、信託財産から収益分配金が支弁される日からその翌営業日までとし、資金借入額は収益分配金の再投資額を限度とします。

投資する株式等の範囲

- a. 委託会社が投資することを指図する株式、新株引受権証券および新株予約権証券は、金融商品取引所に上場されている株式の発行会社の発行するものおよび金融商品取引所に準ずる市場において取引されている株式の発行会社の発行するものとします。ただし、株主割当または社債権者割当により取得する株式、新株引受権証券および新株予約権証券についてはこの限りではありません。
- b. a.の規定にかかわらず、上場予定または登録予定の株式、新株引受権証券および新株予約権証券で目論見書等において上場または登録されることが確認できるものについては委託会社が投資することを指図することができます。

有価証券の貸付

- a. 委託会社は、信託財産の効率的な運用に資するため、信託財産に属する株式および公社債を次の範囲内で貸し付けることの指図をすることができます。
 1. 株式の貸付は、貸付時点において、貸付株式の時価合計額が、信託財産で保有する株式の時価合計額を超えないものとします。
 2. 公社債の貸付は、貸付時点において、貸付公社債の額面金額の合計額が、信託財産で保有する公社債の額面金額の合計額を超えないものとします。
- b. a.に規定する限度額を超えることとなった場合には、委託会社は速やかに、その超える額に相当する契約の一部の解約を指図するものとします。
- c. 委託会社は、有価証券の貸付にあたって必要と認めるときは、担保の受入れの指図を行うものとします。

特別の場合の外貨建有価証券への投資制限

外貨建有価証券への投資については、わが国の国際収支上の理由等により特に必要と認められ

る場合には、制限されることがあります。

デリバティブ取引等

デリバティブ取引等（金融商品取引業等に関する内閣府令第130条第1項第8号に定めるデリバティブ取引をいう。）については、金利、通貨の価格、金融商品市場における相場その他の指標に係る変動その他の理由により発生し得る危険に対応する額として、一般社団法人投資信託協会規則に定める合理的な方法により算出した額が信託財産の純資産総額を超えないこととします。

信用リスクの分散規制

一般社団法人投資信託協会規則に定める一の者に係る株式等エクスポージャー、債券等エクスポージャーおよびデリバティブ等エクスポージャーの信託財産の純資産総額に対する比率は、原則として、それぞれ100分の10、合計で100分の20を超えないものとし、当該比率を超えることとなった場合には、一般社団法人投資信託協会規則にしたがい当該比率以内となるよう調整を行うこととします。

<その他法令等に定められた投資制限>

- ・同一の法人の発行する株式への投資制限

委託会社は、同一の法人の発行する株式を、その運用の指図を行うすべての委託者指図型投資信託につき、投資信託財産として有する当該株式に係る議決権の総数が当該株式に係る議決権の総数に100分の50の率を乗じて得た数を超えることとなる場合においては、投資信託財産をもって取得することを受託会社に指図しないものとします。

3【投資リスク】

(1) 投資リスク

ファンドの基準価額は、組み入れている有価証券等の価格変動による影響を受けますが、これらの運用により信託財産に生じた損益はすべて投資者のみなさまに帰属します。

したがって、投資者のみなさまの投資元本が保証されているものではなく、基準価額の下落により損失を被り、投資元本を割り込むことがあります。

投資信託は預貯金と異なります。

ファンドの基準価額の変動要因として、主に以下のリスクがあります。

（主なリスクであり、以下に限定されるものではありません。）

価格変動リスク

a. ファンドは、世界各国の株価指数、債券指数、リート指数、コモディティ指数等に連動したETF等に投資を行います。そのため、株価変動、金利変動、不動産の価格変動、商品価格の変動等の影響を受けることとなり、当該価格が変動すればファンドの基準価額の変動要因となります。

b. ファンドは、世界各国の株式、債券、コモディティ等に係る先物取引を利用します。そのため、株価変動、金利変動、商品価格の変動等の影響を受けます。買建ている先物取引の価格が下落した場合、または売建ている先物取引の価格が上昇した場合には、ファンドの基準価額は下落し、損失を被ることがあります。特に、買建ている先物取引の価格下落と、売建ている先物取引の価格上昇が同時に発生した場合には、基準価額が大幅に下落する場合があります。

金利変動リスク

投資している債券の発行通貨の金利水準が上昇（低下）した場合には、一般的に債券価格は下落（上昇）し、ファンドの基準価額の変動要因となります。また、組入債券の残存期間や利率等も価格変動に影響を与えます。例えば、金利水準の低下を見込んで残存期間が長い債券の組入比率を大きくしている場合等には、金利変動に対する債券価格の感応度が高くなり、ファンドの基準価額の変動は大きくなります。

為替変動リスク

ファンドは、主に外貨建資産へ投資を行いますので、為替変動リスクが生じます。これらの外貨建資産については、原則として対円で為替ヘッジ（一部の通貨については、その通貨との相関が高いと判断される代替通貨等により対円で為替ヘッジ）を行い、為替変動リスクの低減をはかりますが、完全に為替変動リスクを排除することはできません。また、円金利がヘッジ対象となる外貨建資産の通貨の金利より低い場合、円とヘッジ対象となる外貨建資産の通貨との金利差相当分のヘッジコストがかかることにご留意ください。ただ

し、為替市場の状況によっては、金利差相当分以上のヘッジコストとなる場合があります。

信用リスク（デフォルト・リスク）

投資している債券の発行国・地域の債務返済能力等の変化等による格付け（信用度）の変更や変更の可能性等により債券価格が大きく変動し、基準価額も大きく変動する場合があります。一般的に、新興国が発行する債券は、先進国が発行する債券と比較して、デフォルト（債務不履行および支払遅延）が生じるリスクが高いと考えられます。デフォルトが生じた場合または予想される場合には、債券価格は大きく下落する可能性があります。

なお、このような場合には、流動性が大幅に低下し、機動的な売買が行えないことがあります。また、投資している有価証券等の発行会社の倒産、財務状況または信用状況の悪化等の影響により、基準価額は下落し、損失を被ることがあります。

カントリー・リスク

新興国の政治や経済、社会情勢等の変化（カントリー・リスク）により金融・証券・商品市場が混乱して、有価証券等の価格が大きく変動する可能性があります。

新興国のカントリー・リスクとしては主に以下の点が挙げられます。

- ・ 先進国と比較して経済が一般的に脆弱であると考えられ、経済成長率やインフレ率等の経済状況が著しく変化する可能性があります。
- ・ 政治不安や社会不安、他国との外交関係の悪化により海外からの投資に対する規制導入等の可能性があります。
- ・ 海外との資金移動に関する規制導入等の可能性があります。
- ・ 先進国とは市場慣習や情報開示に係る制度等が異なる場合があります。

この結果、新興国に係る有価証券等への投資が著しく悪影響を受ける可能性があります。

流動性リスク

有価証券等を売却あるいは購入しようとする際に、買い需要がなく売却不可能、あるいは売り供給がなく購入不可能等となるリスクのことをいいます。例えば、市況動向や有価証券等の流通量等の状況、あるいは解約金額の規模によっては、組入有価証券等を市場実勢よりも低い価格で売却しなければならないケースが考えられ、この場合には基準価額の下落要因となります。

ファミリーファンド方式による基準価額変動リスク

ファンドは、ファミリーファンド方式により運用を行います。そのため、ファンドが投資対象とするマザーファンドを共有する他のベビーファンドの追加設定・解約によってマザーファンドに売買が生じた場合などには、ファンドの基準価額に影響する場合があります。

カウンターパーティー・リスク（取引相手先の決済不履行リスク）

証券取引、為替取引等の相対取引においては、取引相手先の決済不履行リスクが伴います。

その他の主な留意点

a．収益分配金に関する留意点

- ・ 計算期末に、別に定める分配方針により収益の分配を行いますが、委託会社の判断により、分配が行われないこともあります。
- ・ 投資信託（ファンド）の収益分配金は、預貯金の利息とは異なり、投資信託の純資産から支払われますので収益分配金が支払われると、その金額相当分、基準価額は下がります。なお、収益分配金の有無や金額は確定したものではありません。
- ・ 収益分配金は、計算期間中に発生した収益（経費控除後の配当等収益および評価益を含む売買益）を超えて支払われる場合があります。その場合、当期決算日の基準価額は前期決算日と比べて下落することになります。また、収益分配金の水準は、必ずしも計算期間におけるファンドの収益率を示すものではありません。
- ・ 受益者の個別元本によっては、収益分配金の一部ないしすべてが、実質的には元本の一部払戻しに相当する場合があります。ファンド購入後の運用状況により、収益分配金額より基準価額の値上がりが小さかった場合も同様です。

b．受益権の口数が10億口を下回ることとなった場合等には、信託期間中であっても償還されることがあります。

c．法令、税制および会計制度等は、今後変更される可能性があります。

d．ファンドの資金管理を円滑に行うため、大口の換金請求には制限を設ける場合があります。

ます。

- e. 当ファンドのお取引に関しては、金融商品取引法第37条の6の規定（いわゆるクーリングオフ）の適用はありません。

（２）投資リスクに対する管理体制

委託会社では、ファンドのコンセプトに沿ったリスクの範囲内で運用を行うとともに運用部門から独立した管理担当部署によりリスク運営状況のモニタリング等のリスク管理を行っています。また、定期的開催されるリスク管理に関する会議体等において、それらの状況の報告を行うほか、必要に応じて改善策を審議しています。この内容は運用部門にフィードバックされ、必要に応じて是正を指示します。

具体的な、投資リスクに対するリスク管理体制は以下の通りです。

トレーディング担当部署

有価証券等の売買執行および発注に係る法令等の遵守および監視・牽制を行います。

コンプライアンス担当部署

法令上の禁止行為、約款の投資制限等のモニタリングを通じ、法令等遵守状況を把握・管理し、必要に応じて改善の指導を行います。

リスク管理担当部署

運用リスク全般の状況をモニタリング・管理するとともに、運用実績の分析および評価を行い、必要に応じて改善策等を提言します。また、事務・情報資産・その他のリスクの統括的管理を行っています。

内部監査担当部署

委託会社のすべての業務から独立した立場より、リスク管理体制の適切性および有効性について評価を行い、改善策の提案等を通して、リスク管理機能の維持・向上をはかります。

<流動性リスクに対する管理体制>

流動性リスクは、運用部門で市場の流動性の把握に努め、投資対象・売買数量等を適切に選択することによりコントロールしています。また、運用部門から独立した管理担当部署であるトレーディング担当部署およびリスク管理担当部署においても流動性についての情報収集や分析・管理を行い、この結果はリスク管理に関する会議体等に報告されます。

* 組織変更等により、前記の名称および内容は変更となる場合があります。

〔再委託先の管理体制〕

リスク管理およびコンプライアンスの機能は、運用部門から独立したコンプライアンスおよびリスク・モニタリング部門によって実施しております。同部門により、投資ガイドライン違反やリスク管理指標からの逸脱がないかどうかのチェックを行なっています。

また、このほかに、投資ガイドラインなどに関するチェックの機能としては、コンプライアンス・スクリーニング・システム等により売買執行前および執行後のモニタリングを行いチェックします。

〔委託会社における再委託先に対する確認体制〕

委託会社と再委託先の間で、再委託先がファンド運用コンセプトを維持し、適切に投資リスク管理が図られるよう運用指図権限委託契約として委託内容を定めています。また、委託会社は再委託先に対し定期的に書面による調査等を実施し、投資リスクに対する管理体制の確認を行っています。

また、再委託先からの定期的なデ・タ還元を受け、ファンドのリスクの運営状況の確認を行っているほか、委託会社自身でもモニタリングし、投資リスクを管理しています。


■ 代表的な資産クラスとの騰落率の比較等

下記のグラフは、ファンドと代表的な資産クラスを定量的に比較できるように作成したものです。

● ファンドの年間騰落率および基準価額(分配金再投資)の推移

ファンドの年間騰落率はありません。

基準価額(分配金再投資)は、2016年8月末～2017年7月末です。



● ファンドと他の代表的な資産クラスとの騰落率の比較

(2012年8月末～2017年7月末)

ファンドの年間騰落率はありません。



ファンド：日本株、先進国株、新興国株、日本国債、先進国債、新興国債
(注)全ての資産クラスがファンドの投資対象とは限りません。

- 基準価額(分配金再投資)は分配金(税引前)を分配時に再投資したものと計算しており、実際の基準価額とは異なる場合があります。
- 年間騰落率とは、各月末における直近1年間の騰落率をいいます。

上記は、過去の実績であり、将来の投資成果を保証するものではありません。

代表的な資産クラスの指数について

資産クラス	指数名	注記等
日本株	TOPIX(配当込み)	TOPIX(配当込み)とは、東京証券取引所第一部に上場する内国普通株式全銘柄を対象として算出した指数(TOPIX)に、現金配当による権利落ちの修正を加えた株価指数です。TOPIX(配当込み)に関する知的財産権その他一切の権利は東京証券取引所に帰属します。東京証券取引所は、TOPIX(配当込み)の算出もしくは公表の方法の変更、TOPIX(配当込み)の算出もしくは公表の停止またはTOPIX(配当込み)の高標の変更もしくは使用の停止を行う権利を有しています。
先進国株	MSCIコクサイ・インデックス(配当込み)	MSCIコクサイ・インデックス(配当込み)とは、MSCI Inc.が開発した株価指数で、日本を除く世界の先進国で構成されています。また、MSCIコクサイ・インデックスに対する著作権及びその他知的財産権はすべてMSCI Inc.に帰属します。
新興国株	MSCIエマージング・マーケット・インデックス(配当込み)	MSCIエマージング・マーケット・インデックス(配当込み)とは、MSCI Inc.が開発した株価指数で、世界の新興国で構成されています。また、MSCIエマージング・マーケット・インデックスに対する著作権及びその他知的財産権はすべてMSCI Inc.に帰属します。
日本国債	NOMURA-BPI(国債)	NOMURA-BPIとは、野村證券株式会社が発表しているわが国の代表的な債券パフォーマンスインデックスで、NOMURA-BPI(国債)はそのサブインデックスです。わが国の国債で構成されており、ポートフォリオの投資収益率・利回り・クーポン・デュレーション等の各指標が日々公表されます。NOMURA-BPI(国債)は野村證券株式会社の知的財産であり、運用成果等に関し、野村證券株式会社は一切関係ありません。
先進国債	シティ世界国債インデックス(除く日本)	シティ世界国債インデックス(除く日本)は、Citigroup Index LLCにより開発、算出および公表されている。日本を除く世界主要国の国債の総合収益率を各市場の時価総額で加重平均した債券インデックスです。
新興国債	JPモルガンGBI-EMグローバル・ダイバーシファイド	JPモルガンGBI-EMグローバル・ダイバーシファイドとは、J.P.モルガン・セキュリティーズ・エルエルシーが算出し公表している指数で、現地通貨建てのエマージング債市場の代表的なインデックスです。現地通貨建てのエマージング債のうち、投資規制の有無や、発行規模等を考慮して選ばれた銘柄により構成されています。当指数の著作権はJ.P.モルガン・セキュリティーズ・エルエルシーに帰属します。

(注)海外の指数は、為替ヘッジなしによる投資を想定して、円換算しています。

4【手数料等及び税金】

(1)【申込手数料】

申込価額(発行価格)×2.16%(税抜2.00%)を上限として販売会社が定める手数料率
申込手数料は販売会社にご確認ください。

申込みには分配金受取コース（一般コース）と分配金再投資コース（累積投資コース）があり、分配金再投資コース（累積投資コース）の場合、再投資される収益分配金については、申込手数料はかかりません。

申込手数料の対価として提供する役務の内容は、ファンドおよび投資環境の説明・情報提供、購入に関する事務手続等です。

（２）【換金（解約）手数料】

かかりません。

換金（解約）手数料の対価として提供する役務の内容は、商品の換金に関する事務手続等です。

（３）【信託報酬等】

- ・信託報酬の総額は、ファンドの計算期間を通じて毎日、信託財産の純資産総額に、年1.0152%（税抜0.9400%）の率を乗じて得た額とします。

1万口当たりの信託報酬：保有期間中の平均基準価額 × 信託報酬率 × （保有日数 / 365）
上記の計算方法は簡便法であるため、算出された値は概算値になります。

- ・信託報酬は、毎計算期間の6ヵ月終了日および毎計算期末または信託終了のとき信託財産中から支弁します。
- ・信託報酬の各支払先への配分（税抜）は、以下の通りです。

支払先	配分（税抜）	対価として提供する役務の内容
委託会社	0.6000%	ファンドの運用・調査、受託会社への運用指図、基準価額の算出、目論見書等の作成等
販売会社	0.3000%	交付運用報告書等各種書類の送付、顧客口座の管理、購入後の情報提供等
受託会社	0.0400%	ファンドの財産の保管および管理、委託会社からの運用指図の実行等

上記信託報酬には、別途消費税等相当額がかかります。

マザーファンドの再委託先が受ける報酬は、当該マザーファンドを投資対象とするファンドの委託会社が、当該ファンドに係る信託報酬のうち委託会社が受ける報酬から、原則として、毎年1月および7月の15日（休業日の場合は翌営業日）および信託終了のときから3ヵ月以内に支払われ、その報酬額は、計算期間を通じて毎日、マザーファンドの信託財産の純資産総額に年0.3240%（税抜 年0.3000%）以内を乗じて得た金額とします。

ファンドは実質的に上場投資信託証券を投資対象としています。上場投資信託証券は市場の需給により価格形成されるため、費用は表示しておりません。

（４）【その他の手数料等】

- ・信託財産に関する租税、信託事務の処理に要する諸費用、受託会社の立替えた立替金の利息、借入を行う場合の借入金の利息および借入れに関する品借料は、受益者の負担とし、信託財産中から支弁します。
- ・信託財産に係る監査費用（消費税等相当額を含みます。）は、ファンドの計算期間を通じて毎日、信託財産の純資産総額に一定率を乗じて得た額とし、信託財産中から支弁します。支弁時期は信託報酬と同様です。
- ・信託財産（投資している投資信託を含みます。）の組入有価証券の売買の際に発生する売買委託手数料等（消費税等相当額を含みます。）、先物取引・オプション取引等に要する費用および外貨建資産の保管等に要する費用についても信託財産が負担するものとします。

売買条件等により異なるため、あらかじめ金額または上限額等を記載することはできません。

（注）手数料等については、保有金額または保有期間等により異なるため、あらかじめ合計額等を記載することはできません。なお、ファンドが負担する費用（手数料等）の支払い実績は、交付運用報告書に開示されていますのでご参照ください。

（５）【課税上の取扱い】

課税上は、株式投資信託として取り扱われます。

個人の受益者に対する課税

受益者が支払いを受ける収益分配金のうち課税扱いとなる普通分配金ならびに解約時および償還時の譲渡益については、次の通り課税されます。

１．収益分配金の課税

普通分配金が配当所得として課税されます。元本払戻金（特別分配金）は課税されません。

原則として、20.315%（所得税15%、復興特別所得税0.315%、地方税5%）の税率で源泉徴収（申告不要）されます。なお、確定申告を行い、総合課税（配当控除は適用されません。）・申告分離課税を選択することもできます。

２．解約時および償還時の課税

解約価額および償還価額から取得費（申込手数料（税込）を含みます。）を控除した利益（譲渡益）が譲渡所得とみなされて課税されます。

20.315%（所得税15%、復興特別所得税0.315%、地方税5%）の税率による申告分離課税が適用されます。

特定口座（源泉徴収選択口座）を利用する場合、20.315%（所得税15%、復興特別所得税0.315%、地方税5%）の税率で源泉徴収され、原則として、申告は不要です。

解約時および償還時の損失（譲渡損）については、確定申告により収益分配金を含む上場株式等の配当所得（申告分離課税を選択した収益分配金・配当金に限ります。）との損益通算が可能となる仕組みがあります。

買取りの取扱いについては、販売会社にお問い合わせください。

公募株式投資信託は税法上、「NISA（少額投資非課税制度）およびジュニアNISA（未成年者少額投資非課税制度）」の適用対象です。NISAおよびジュニアNISAをご利用の場合、毎年、一定額の範囲で新たに購入した公募株式投資信託などから生じる配当所得および譲渡所得が一定期間非課税となります。他の口座で生じた配当所得・譲渡所得との損益通算はできません。販売会社で非課税口座を開設するなど、一定の条件に該当する方が対象となります。詳しくは、販売会社にお問い合わせください。

法人の受益者に対する課税

受益者が支払いを受ける収益分配金のうち課税扱いとなる普通分配金ならびに解約時および償還時の個別元本超過額については、配当所得として15.315%（所得税15%、復興特別所得税0.315%）の税率で源泉徴収されます。地方税の源泉徴収はありません。なお、益金不算入制度の適用はありません。

買取りの取扱いについては、販売会社にお問い合わせください。

個別元本について

受益者毎の信託時の受益権の価額等（申込手数料（税込）は含まれません。）が当該受益者の元本（個別元本）にあたります。

受益者が同一ファンドの受益権を複数回取得した場合、個別元本は、当該受益者が追加信託を行うつど当該受益者の受益権口数で加重平均することにより算出されます。ただし、同一ファンドを複数の販売会社で取得する場合や、同一販売会社であっても複数支店等で同一ファンドを取得する場合等は、個別元本の算出方法が異なる場合があります。

受益者が元本払戻金（特別分配金）を受け取った場合、収益分配金発生時にその個別元本から当該元本払戻金（特別分配金）を控除した額が、その後の当該受益者の個別元本となります。

収益分配金について

受益者が収益分配金を受け取る際、当該収益分配金落ち後の基準価額が当該受益者の個別元本と同額の場合または当該受益者の個別元本を上回っている場合には、当該収益分配金の全額が普通分配金となり、当該収益分配金落ち後の基準価額が当該受益者の個別元本を下回っている場合には、その下回る部分の額が元本払戻金（特別分配金）となり、当該収益分配金から当該元本払戻金（特別分配金）を控除した額が普通分配金となります。

なお、受益者が元本払戻金（特別分配金）を受け取った場合、収益分配金発生時にその個別元本から当該元本払戻金（特別分配金）を控除した額が、その後の当該受益者の個別元本となります。

上記は平成29年7月末現在のものですので、税法が改正された場合等には、上記の内容が変更になることがあります。

課税上の取扱いの詳細については、税務専門家等にご確認されることをお勧めします。

5【運用状況】

【トレンド・ナビゲーション・オープン】

（1）【投資状況】

平成29年7月31日現在

（単位：円）

資産の種類	国/地域名	時価合計	投資比率(%)
親投資信託受益証券	日本	2,273,405,085	98.71
コール・ローン、その他資産 （負債控除後）		29,641,784	1.29
純資産総額		2,303,046,869	100.00

（注）投資比率とは、ファンドの純資産総額に対する当該資産の時価の比率をいいます。

（2）【投資資産】

【投資有価証券の主要銘柄】

a 評価額上位30銘柄

平成29年7月31日現在

国/地域	銘柄	種類	業種	口数	上段：帳簿価額		利率(%)	投資比率(%)
					下段：評価額			
					単価(円)	金額(円)	償還期限(年/月/日)	
日本	トレンド・ナビゲーション・マザーファンド	親投資信託受益証券		2,261,194,634	1.0042 1.0054	2,270,691,652 2,273,405,085		98.71

（注）投資比率は、ファンドの純資産総額に対する当該銘柄の評価金額の比率です。

b 全銘柄の種類/業種別投資比率

平成29年7月31日現在

種類/業種別	投資比率(%)
親投資信託受益証券	98.71
合計	98.71

（注）投資比率は、ファンドの純資産総額に対する当該種類または業種の評価金額の比率です。

【投資不動産物件】

該当事項はありません。

【その他投資資産の主要なもの】

該当事項はありません。

(3) 【運用実績】

【純資産の推移】

下記計算期間末日および平成29年7月末日、同日前1年以内における各月末の純資産の推移は次の通りです。

(単位：円)

	純資産総額	基準価額 (1万口当たりの純資産価額)
第1計算期間末日 (平成29年7月18日)	2,399,695,115 (分配付) 2,399,695,115 (分配落)	9,948 (分配付) 9,948 (分配落)
平成28年8月末日	999,845,136	9,998
9月末日	998,910,236	9,989
10月末日	983,696,588	9,837
11月末日	979,226,005	9,791
12月末日	1,859,253,051	9,827
平成29年1月末日	2,150,115,883	9,812
2月末日	2,513,421,201	9,852
3月末日	2,719,844,076	9,849
4月末日	2,606,572,852	9,875
5月末日	2,510,518,963	9,916
6月末日	2,491,177,127	9,893
7月末日	2,303,046,869	9,956

【分配の推移】

	1万口当たりの分配金
第1計算期間	0円

【収益率の推移】

	収益率(%)
第1計算期間	0.52

(注)「収益率」とは、計算期間末の基準価額(分配付の額)から当該計算期間の直前の計算期間末の基準価額(分配落の額)を控除した額を当該基準価額(分配落の額)で除して得た数に100を乗じて得た数をいう。

(4) 【設定及び解約の実績】

	設定口数	解約口数	発行済口数
第1計算期間	3,209,496,703	797,239,620	2,412,257,083

<参考>

「トレンド・ナビゲーション・マザーファンド」

(1) 投資状況

平成29年7月31日現在

(単位：円)

資産の種類	国/地域名	時価合計	投資比率(%)
国債証券	ドイツ	602,473,936	26.50
	イタリア	313,027,726	13.77
	スペイン	179,368,357	7.89
投資証券	アメリカ	840,726,376	36.98
	ルクセンブルグ	126,952,105	5.58
	ドイツ	38,672,932	1.70
コール・ローン、その他資産 (負債控除後)		172,192,182	7.58

純資産総額	2,273,413,614	100.00
-------	---------------	--------

（注）投資比率とは、ファンドの純資産総額に対する当該資産の時価の比率をいいます。

その他の資産の投資状況

平成29年7月31日現在

（単位：円）

資産の種類	時価合計	投資比率(%)
株価指数先物取引（買建）	487,021,233	21.42
債券先物取引（買建）	161,883,087	7.12
債券先物取引（売建）	1,118,169,107	49.18

（注）投資比率とは、ファンドの純資産総額に対する当該資産の時価の比率をいいます。

（2）投資資産

投資有価証券の主要銘柄

a 評価額上位30銘柄

平成29年7月31日現在

国/ 地域	銘柄	種類	業種	数量	上段：帳簿価額 下段：評価額		利率(%) 償還期限 (年/月/日)	投資 比率 (%)
					単価(円)	金額(円)		
アメリカ	ISHARES CMBS ETF	投資証券		35,831	5,687.43 5,707.30	203,786,626 204,498,337		9.00
アメリカ	ISHARES MBS ETF	投資証券		17,305	11,777.65 11,814.07	203,812,328 204,442,498		8.99
ドイツ	0 OBL 200417	国債証券		1,470,000.00	13,162.06 13,180.3875	193,482,399 193,751,696	2020/04/17	8.52
スペイン	4.5 SPAIN GOVT 180131	国債証券		1,350,000.00	13,305.48 13,286.5449	179,624,072 179,368,357	4.500000 2018/01/31	7.89
イタリア	4.25 ITALY GOVT 190201	国債証券		1,000,000.00	13,851.80 13,839.3596	138,518,060 138,393,596	4.250000 2019/02/01	6.09
ルクセンブルグ	LYX EUR 2-10Y INFL EXPECTATN	投資証券		9,694	13,070.01 13,095.94	126,700,739 126,952,105		5.58
アメリカ	ISHARES IBOXX INVESTMENT GRA	投資証券		9,021	13,317.03 13,364.48	120,132,999 120,561,050		5.30
ドイツ	0.25 OBL 201016	国債証券		900,000.00	13,270.54 13,294.0776	119,434,915 119,646,698	0.250000 2020/10/16	5.26
ドイツ	2.5 BUND 210104	国債証券		640,000.00	14,293.48 14,311.6875	91,478,301 91,594,800	2.500000 2021/01/04	4.03
アメリカ	SPDR BBG BARC CONVERTIBLE	投資証券		14,961	5,582.60 5,644.40	83,521,375 84,445,905		3.71
ドイツ	2.25 BUND 210904	国債証券		500,000.00	14,359.68 14,390.2554	71,798,419 71,951,277	2.250000 2021/09/04	3.16
ドイツ	2.25 BUND 200904	国債証券		500,000.00	14,090.88 14,100.4747	70,454,403 70,502,373	2.250000 2020/09/04	3.10
アメリカ	ISHARES JPM USD EM BND USD D	投資証券		5,124	12,455.20 12,512.58	63,820,467 64,114,493		2.82
イタリア	0.1 ITALY GOVT 190415	国債証券		490,000.00	13,024.32 13,035.2054	63,819,206 63,872,506	0.100000 2019/04/15	2.81
イタリア	2.5 ITALY GOVT 190501	国債証券		470,000.00	13,569.01 13,569.0134	63,774,363 63,774,363	2.500000 2019/05/01	2.81
アメリカ	ISHARES JPM USD EM CORP BND	投資証券		5,567	11,209.90 11,258.45	62,405,539 62,675,839		2.76
ドイツ	1 BUND 250815	国債証券		400,000.00	13,715.10 13,756.7725	54,860,412 55,027,090	1.000000 2025/08/15	2.42
アメリカ	LYX USD 10Y INFL EXPECTATION	投資証券		4,442	11,297.63 11,307.01	50,184,085 50,225,750		2.21
アメリカ	ISHARES IBOXX USD HIGH YIELD	投資証券		5,072	9,772.59 9,811.21	49,566,606 49,762,500		2.19
イタリア	4.5 ITALY GOVT 260301	国債証券		300,000.00	15,545.68 15,662.4201	46,637,049 46,987,260	4.500000 2026/03/01	2.07
ドイツ	ISHARES EURO STOXX50 UCITS D	投資証券		8,497	4,613.59 4,551.36	39,201,718 38,672,932		1.70

（注1）公社債の数量は券面総額、投資証券の数量は口数です。

（注2）投資比率は、ファンドの純資産総額に対する当該銘柄の評価金額の比率です。

b 全銘柄の種類 / 業種別投資比率

平成29年7月31日現在

種類 / 業種別	投資比率(%)
国債証券	48.16
投資証券	44.27
合計	92.43

（注）投資比率は、ファンドの純資産総額に対する当該種類または業種の評価金額の比率です。

投資不動産物件

該当事項はありません。

その他投資資産の主要なもの

平成29年7月31日現在

資産の種類	取引所名	建別	数量	通貨	簿価	評価額	評価額(円)	投資比率 (%)
株価指数先物取引								
日経225先物 17年09月限	大阪取引所	買建	3	円	59,940,000	59,820,000	59,820,000	2.63
SP EMINI (2017年9月限)	シカゴ商業取引所	買建	7	アメリカ ドル	860,475.00	864,587.50	95,407,230	4.20
MINI MS (2017年9月限)	ニューヨーク証券取 引所	買建	11	アメリカ ドル	577,995.00	585,365.00	64,595,027	2.84
FTSE100 (2017年9月限)	インターコンチネン タル取引所	買建	2	イギリス ポンド	146,990.00	145,980.00	21,158,341	0.93
SGX N150 (2017年8月限)	シンガポール取引所	買建	28	アメリカ ドル	565,483.89	561,960.00	62,012,286	2.73
HANG IDX (2017年8月限)	香港先物取引所	買建	4	香港ドル	5,358,000.16	5,388,600.00	76,140,918	3.35
KOSPI (2017年9月限)	韓国取引所	買建	14	韓国ウォ ン	1,115,975,000.00	1,098,650,000.00	107,887,430	4.75
債券先物取引								
GILT (2017年9月限)	インターコンチネン タル取引所	買建	5	イギリス ポンド	627,300.00	630,750.00	91,420,905	4.02
EU BTP (2017年9月限)	ユーレックス・ドイ ツ金融先物取引所	買建	4	ユーロ	538,080.00	543,480.00	70,462,182	3.10
NOTE5Y (2017年9月限)	シカゴ商品取引所	売建	16	アメリカ ドル	1,888,250.08	1,890,500.00	208,616,675	9.18
NOTE10Y (2017年9月限)	シカゴ商品取引所	売建	13	アメリカ ドル	1,634,750.00	1,637,390.69	180,686,062	7.95
EU BOBL (2017年9月限)	ユーレックス・ドイ ツ金融先物取引所	売建	17	ユーロ	2,236,860.00	2,245,870.00	291,177,045	12.81
STEU BTP (2017年9月限)	ユーレックス・ドイ ツ金融先物取引所	売建	16	ユーロ	1,803,360.00	1,806,880.00	234,261,992	10.30
EU SCTZ (2017年9月限)	ユーレックス・ドイ ツ金融先物取引所	売建	14	ユーロ	1,567,160.00	1,569,050.00	203,427,332	8.95

(注) 投資比率は、ファンドの純資産総額に対する当該投資資産の評価金額の比率です。

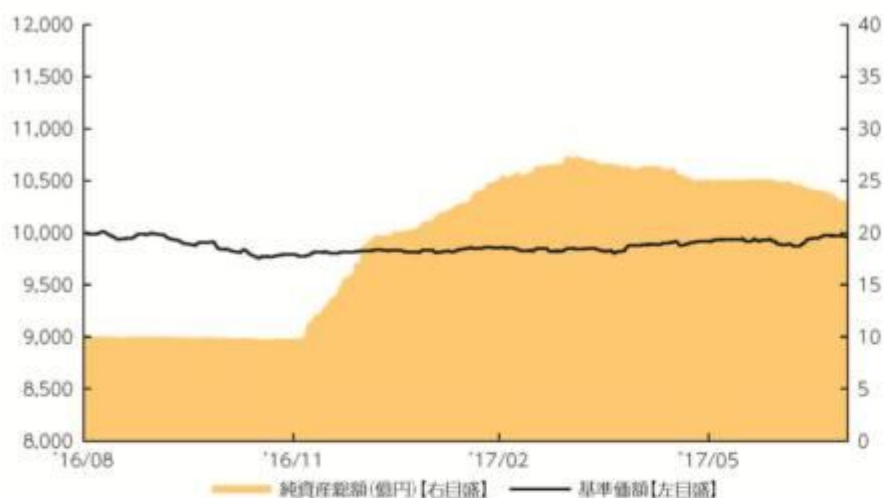
参考情報



運用実績

2017年7月31日現在

■ 基準価額・純資産の推移 2016年8月30日(設定日)～2017年7月31日



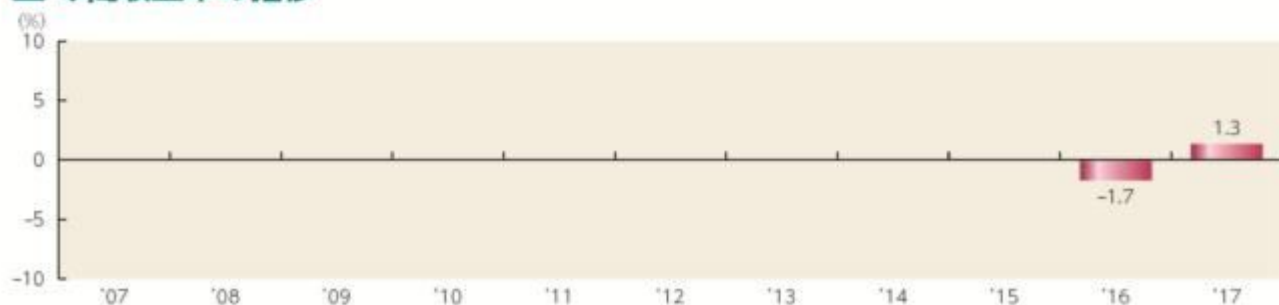
- ・基準価額は10,000を起点として表示
- ・基準価額は運用報酬(信託報酬)控除後です。

■ 主要な資産の状況

資産別構成	比率	組入上位銘柄	資産	比率
先進国株式	9.3%	1 ISHARES CMBS ETF	先進国債券	8.9%
新興国株式	13.5%	2 ISHARES MBS ETF	先進国債券	8.9%
リート	-	3 0 OBL 200417	先進国債券	8.4%
コモディティ(商品)	-	4 4.5 SPAIN GOVT 180131	短期金融資産	8.0%
先進国債券	32.9%	5 4.25 ITALY GOVT 190201	先進国債券	6.1%
新興国債券	5.5%	6 LYX EUR 2-10Y INFL EXPECTATN	先進国債券	5.5%
ハイ・イールド債券	2.2%	7 ISHARES IBOX INVESTMENT GRA	先進国債券	5.2%
		8 0.25 OBL 201016	先進国債券	5.2%
短期金融資産等	36.6%	9 KOSPI 1709	新興国株式	4.7%
合計	100.0%	10 SP EMINI1709	先進国株式	4.1%

- ※先物等の建玉がある場合は、対象となる各資産に含めて表示しています。
- ※投資信託証券等の組入れがある場合は、その評価金額の比率を対応する各資産に含めて表示しています。
- ※短期金融資産等は、組入れ状況により、0%や100%となる場合があります。また、未収・未払項目が含まれるため、マイナスとなる場合があります。
- ※短期金融資産等とは、短期金融資産やその他アリアンツが選定する資産をいいます。
- ※残存年数1年未満の債券は、短期金融資産としています。
- ※各比率はファンドの純資産に対する比率(債券については未収利息等を含みます。)であり、マザーファンドの組入比率に基づき算出した実質ベースの数値で表記しています。

■ 年間収益率の推移



- ・収益率は基準価額で計算
- ・2016年は設定日から年末までの、2017年は年初から7月31日までの収益率を表示
- ・ファンドにベンチマークはありません。

上記は、過去の実績であり、将来の投資成果を保証するものではありません。
運用状況等は、委託会社のホームページ等で開示している場合があります。

第2【管理及び運営】

1【申込（販売）手続等】

申込みの受付

原則として、いつでも申込みができます。
ただし、以下の日は申込みができません。

- ロンドン証券取引所の休業日
- ロンドンの銀行の休業日
- ニューヨーク証券取引所の休業日
- ニューヨークの銀行の休業日
- フランクフルト証券取引所の休業日

取得申込者の受益権は、振替機関等の振替口座簿に記載または記録されます。

申込単位

販売会社が定める単位

申込価額

取得申込受付日の翌営業日の基準価額

申込価額の算出頻度

原則として、委託会社の営業日に計算されます。

申込単位・申込価額の照会方法

申込単位および申込価額は、販売会社にてご確認いただけます。

また、下記においてもご照会いただけます。

- 三菱UFJ国際投信株式会社
- お客様専用フリーダイヤル 0120-151034
- （受付時間：営業日の9:00～17:00）

なお、申込価額は委託会社のホームページでもご覧いただけます。

ホームページアドレス <http://www.am.mufg.jp/>

申込手数料

申込価額（発行価格）×2.16%（税抜2.00%）を上限として販売会社が定める手数料率

申込みには分配金受取コース（一般コース）と分配金再投資コース（累積投資コース）があり、分配金再投資コース（累積投資コース）の場合、再投資される収益分配金については、申込手数料はかかりません。

申込方法

取得申込者は、販売会社に取引口座を開設のうえ、申込みを行うものとします。

取得申込者は、申込金額および申込手数料（税込）を販売会社が定める日までに支払うものとします。

なお、申込みには分配金受取コース（一般コース）と分配金再投資コース（累積投資コース）があります。申込みコースの取扱いは販売会社により異なる場合があります。

申込受付時間

取得の申込みは、申込期間において、原則として販売会社の営業日の午後3時までに、販売会社所定の方法で行われます。取得申込みが行われ、かつ当該取得申込みに係る販売会社所定の事務手続きが完了したものを当日の受付分とします。当該時刻を過ぎての申込みに関しては販売会社にご確認ください。

取得申込みの受付の中止および取消し

金融商品取引所等における取引の停止、外国為替取引の停止、その他やむを得ない事情（投資

対象国・地域における非常事態(金融危機、デフォルト、重大な政策変更や資産凍結を含む規制の導入、自然災害、クーデターや重大な政治体制の変更、戦争等)による市場の閉鎖もしくは流動性の極端な減少等)があるときは、取得申込みの受付を中止することおよびすでに受け付けた取得申込みの受付を取り消すことがあります。

また、信託金の限度額に達しない場合でも、ファンドの運用規模・運用効率等を勘案し、市況動向や資金流入の動向等に応じて、購入の申込みの受付を中止することがあります。

申込(販売)手続等の詳細に関しては販売会社にご確認ください。

2【換金(解約)手続等】

解約の受付

原則として、いつでも解約の請求ができます。

ただし、以下の日は解約の請求ができません。

ロンドン証券取引所の休業日

ロンドンの銀行の休業日

ニューヨーク証券取引所の休業日

ニューヨークの銀行の休業日

フランクフルト証券取引所の休業日

受益者の解約請求に係る受益権の口数の減少は、振替機関等の振替口座簿に記載または記録されません。

解約単位

販売会社が定める単位

解約価額

解約請求受付日の翌営業日の基準価額

信託財産留保額

ありません。

解約価額の算出頻度

原則として、委託会社の営業日に計算されます。

解約価額の照会方法

解約価額は、販売会社にてご確認ください。

なお、下記においてもご照会いただけます。

三菱UFJ国際投信株式会社

お客様専用フリーダイヤル 0120-151034

(受付時間: 営業日の9:00~17:00)

ホームページアドレス <http://www.am.mufg.jp/>

支払開始日

解約代金は、原則として解約請求受付日から起算して6営業日目から販売会社において支払います。

解約請求受付時間

解約の請求は、原則として販売会社の営業日の午後3時まで、販売会社所定の方法で行われます。解約請求が行われ、かつ当該換金請求に係る販売会社所定の事務手続きが完了したものを当日の受付分とします。当該時刻を過ぎての請求に関しては販売会社にご確認ください。

解約請求受付の中止および取消し

委託会社は、金融商品取引所等における取引の停止、外国為替取引の停止、その他やむを得ない事情(投資対象国・地域における非常事態(金融危機、デフォルト、重大な政策変更や資産凍結を含む規制の導入、自然災害、クーデターや重大な政治体制の変更、戦争等)による市場

の閉鎖もしくは流動性の極端な減少等）があるときは、解約請求の受付を中止することおよびすでに受け付けた解約請求を取り消すことがあります。その場合には、受益者は、当該受付中止以前に行った当日の解約請求を撤回できます。ただし、受益者がその解約請求を撤回しない場合には、当該受付中止を解除した後の最初の基準価額の計算日に解約請求を受け付けたものとしします。

ファンドの資金管理を円滑に行うため、大口の解約請求に制限を設ける場合があります。

換金（解約）手続等の詳細に関しては販売会社にご確認ください。

3【資産管理等の概要】

(1)【資産の評価】

基準価額の算出方法

基準価額 = 信託財産の純資産総額 ÷ 受益権総口数

なお、便宜上1万口あたりに換算した価額で表示することがあります。

「信託財産の純資産総額」とは、信託財産に属する資産（受入担保金代用有価証券および借入有価証券を除きます。）を法令および一般社団法人投資信託協会規則にしたがって時価または一部償却原価法により評価して得た信託財産の資産総額から負債総額を控除した金額をいいます。

（資産の評価方法）

・株式 / 上場投資信託証券 / 不動産投資信託証券

原則として、金融商品取引所における計算日の最終相場（外国で取引されているものについては、原則として、金融商品取引所における計算時に知りうる直近の日の最終相場）で評価します。

・転換社債 / 転換社債型新株予約権付社債

原則として、金融商品取引所における計算日の最終相場、計算日に入手した日本証券業協会発表の売買参考統計値（平均値）、金融商品取引業者・銀行等の提示する価額または価格情報会社の提供する価額のいずれかの価額（外国で取引されているものについては、原則として、計算日に入手した日本証券業協会発表の売買参考統計値（平均値）、金融商品取引業者・銀行等の提示する価額または価格情報会社の提供する価額のいずれかの価額）で評価します。

・公社債等

原則として、計算日に入手した日本証券業協会発表の売買参考統計値（平均値）、金融商品取引業者・銀行等の提示する価額（売気配相場を除く。）または価格情報会社の提供する価額のいずれかの価額で評価します。

残存期間1年以内の公社債等については、一部償却原価法による評価を適用することができます。

・マザーファンド

計算日における基準価額で評価します。

・投資信託証券（上場投資信託証券 / 不動産投資信託証券を除く。）

原則として、計算日に知りうる直近の日の基準価額で評価します。

・外貨建資産

原則として、わが国における計算日の対顧客電信売買相場の仲値により円換算します。

・外国為替予約取引

原則として、わが国における計算日の対顧客先物売買相場の仲値により評価します。

・市場デリバティブ取引

原則として、金融商品取引所が発表する計算日の清算値段等で評価します。

基準価額の算出頻度

原則として、委託会社の営業日に計算されます。

基準価額の照会方法

基準価額は、販売会社にてご確認いただけます。

なお、下記においてもご照会いただけます。

三菱UFJ国際投信株式会社

お客様専用フリーダイヤル 0120-151034

（受付時間：営業日の9:00～17:00）

ホームページアドレス <http://www.am.mufg.jp/>

（２）【保管】

該当事項はありません。

（３）【信託期間】

平成33年7月15日まで（平成28年8月30日設定）

ただし、後記「ファンドの償還条件等」の規定によりファンドを償還させることがあります。また、委託会社は、信託期間満了前に、信託期間の延長が受益者に有利であると認めるときは、受託会社と合意のうえ、信託期間を延長することができます。

（４）【計算期間】

毎年7月16日から翌年7月15日まで

ただし、各計算期間終了日に該当する日（以下「該当日」といいます。）が休業日の場合、各計算期間終了日は該当日の翌営業日とし、その翌日より次の計算期間が開始されるものとします。なお、最終計算期間の終了日は、ファンドの信託期間の終了日とします。

（５）【その他】

ファンドの償還条件等

委託会社は、以下の場合には、法令および信託約款に定める手続きにしたがい、受託会社と合意のうえ、ファンドを償還させることができます。（任意償還）

- ・受益権の口数が10億口を下回るようになった場合
- ・信託期間中において、ファンドを償還させることが受益者のため有利であると認めるとき、またはやむを得ない事情が発生したとき

このほか、監督官庁よりファンドの償還の命令を受けたとき、委託会社の登録取消・解散・業務廃止のときは、原則として、ファンドを償還させます。

委託会社は、ファンドを償還しようとするときは、あらかじめその旨を監督官庁に届け出ます。

信託約款の変更等

委託会社は、受益者の利益のため必要と認めるとき、またはやむを得ない事情が発生したときは、法令および信託約款に定める手続きにしたがい、受託会社と合意のうえ、信託約款を変更することまたは受託会社を同一とする他ファンドとの併合を行うことができます。委託会社は、変更または併合しようとするときは、あらかじめその旨およびその内容を監督官庁に届け出ます。

委託会社は、監督官庁の命令に基づいて信託約款を変更しようとするときは、上記の手続きにしたがいます。

ファンドの償還等に関する開示方法

委託会社は、ファンドの任意償還（信託契約に係るすべての受益者が書面または電磁的記録に

より同意の意思表示をしたとき、また、信託財産の状態に照らし、真にやむを得ない事情が生じている場合であって、書面決議の процедуруを行うことが困難な場合を除きます。）、信託約款の変更または併合（変更にあつては、その変更の内容が重大なものに該当する場合に限り、併合にあつては、その併合が受益者の利益に及ぼす影響が軽微なものに該当する場合を除きます。以下、「重大な約款変更等」といいます。）をしようとする場合には、書面による決議（「書面決議」といいます。）を行います。この場合において、あらかじめ、書面決議の日ならびに任意償還等の内容およびその理由などの事項を定め、当該決議の日の2週間前までに、受益者に対し書面をもって書面決議の通知を發します。受益者は受益権の口数に応じて、議決権を有し、これを行使することができます。なお、受益者が議決権を行使しないときは書面決議について賛成するものとみなします。書面決議は、議決権を行使することができる受益者の議決権の3分の2以上をもって行います。書面決議の効力は、ファンドのすべての受益者に対してその効力を生じます。

併合に係るいずれかのファンドにおいて、書面決議が否決された場合、併合を行うことはできません。

反対受益者の受益権買取請求の不適用

委託会社がファンドの任意償還、重大な約款変更等を行う場合、書面決議において反対した受益者は、受託会社に対し、自己に帰属する受益権を、信託財産をもって買い取るべき旨を請求することができます。この規定は、受益者が自己に帰属する受益権についてその全部または一部の償還を請求したときに、委託会社が信託約款の規定に基づいて信託契約の一部解約をすることにより当該請求に応じることとする場合には適用しません。

関係法人との契約の更改

委託会社と販売会社との間で締結された「投資信託受益権の取扱に関する契約」の契約期間は、契約締結日から1年とします。ただし双方から契約満了日の3ヵ月前までに別段の意思表示のないときは、さらに1年間延長するものとし、その後も同様とします。

委託会社と再委託先との間で締結された契約の期間は、原則として、マザーファンドの信託期間終了日までとします。

運用報告書

委託会社は、毎計算期間の末日および償還時に、交付運用報告書を作成し、原則として受益者に交付します。なお、信託約款の内容に委託会社が重要と判断した変更、ファンドの任意償還等があった場合は、その内容を交付運用報告書に記載します。

委託会社の事業の譲渡および承継に伴う取扱い

委託会社は、事業の全部または一部を譲渡することがあり、これに伴い、この信託契約に関する事業を譲渡することがあります。また、委託会社は、分割により事業の全部または一部を承継させることがあり、これに伴い、この信託契約に関する事業を承継させることがあります。

受託会社の辞任および解任に伴う取扱い

受託会社は、委託会社の承諾を受けてその任務を辞任することができます。受託会社はその任務に違反して信託財産に著しい損害を与えたことその他重要な事由があるときは、委託会社または受益者は、裁判所に受託会社の解任を申立てることができます。受託会社が辞任した場合、または裁判所が受託会社を解任した場合、委託会社は、信託約款の規定にしたがい、新受託会社を選任します。なお、受益者は、上記によって行う場合を除き、受託会社を解任することはできないものとします。委託会社が新受託会社を選任できないときは、委託会社はファンドを償還させます。

信託事務の再信託

受託会社は、ファンドに係る信託事務の処理の一部について再信託受託会社と再信託契約を締結し、これを委託することがあります。その場合には、再信託に係る契約書類に基づいて所定の事務を行います。

公告

委託会社が受益者に対してする公告は、電子公告の方法により行い、次のアドレスに掲載しま

す。

<http://www.am.mufg.jp/>

なお、電子公告による公告をすることができない事故その他やむを得ない事由が生じた場合の公告は、日本経済新聞に掲載します。

4【受益者の権利等】

受益者の有する主な権利は以下の通りです。

(1) 収益分配金に対する受領権

受益者は、収益分配金を持ち分に応じて受領する権利を有します。

分配金受取コース(一般コース)

収益分配金は、税金を差引いた後、毎計算期間の終了日後1ヵ月以内の委託会社の指定する日(原則として決算日から起算して5営業日以内)から、販売会社において、受益者に支払います。

ただし、受益者が、収益分配金について支払開始日から5年間その支払いの請求を行わない場合はその権利を失い、その金銭は委託会社に帰属します。

分配金再投資コース(累積投資コース)

収益分配金は、税金を差引いた後、「累積投資契約」に基づいて、決算日の基準価額により自動的に無手数料で全額再投資されます。

(2) 償還金に対する受領権

受益者は、償還金を持ち分に応じて受領する権利を有します。

償還金は、信託終了日後1ヵ月以内の委託会社の指定する日(原則として償還日(休業日の場合は翌営業日)から起算して5営業日以内)から、販売会社において、受益者に支払います。

ただし、受益者が、償還金について支払開始日から10年間その支払いの請求を行わない場合はその権利を失い、その金銭は委託会社に帰属します。

(3) 換金(解約)請求権

受益者は、自己に帰属する受益権につき、換金(解約)請求する権利を有します。

くわしくは「第2 管理及び運営 2 換金(解約)手続等」を参照してください。

第3【ファンドの経理状況】

- 1 当ファンドの財務諸表は、「財務諸表等の用語、様式及び作成方法に関する規則」(昭和38年大蔵省令第59号)ならびに同規則第2条の2の規定により、「投資信託財産の計算に関する規則」(平成12年総理府令第133号)に基づいて作成しております。
なお、財務諸表に記載している金額は、円単位で表示しております。
- 2 当ファンドの第1期計算期間は、約款第38条により、平成28年8月30日から平成29年7月18日までとしております。
- 3 当ファンドは、金融商品取引法第193条の2第1項の規定に基づき、当期(平成28年8月30日から平成29年7月18日まで)の財務諸表について、PwCあらた有限責任監査法人により監査を受けております。

1【財務諸表】

【トレンド・ナビゲーション・オープン】

(1) 【貸借対照表】

(単位：円)

		第1期 [平成29年 7月18日現在]
資産の部		
流動資産		
コール・ローン		33,976,716
親投資信託受益証券		2,375,779,780
未収入金		53,880,000
流動資産合計		2,463,636,496
資産合計		2,463,636,496
負債の部		
流動負債		
未払解約金		53,886,146
未払受託者報酬		426,252
未払委託者報酬		9,590,608
未払利息		60
その他未払費用		38,315
流動負債合計		63,941,381
負債合計		63,941,381
純資産の部		
元本等		
元本		2,412,257,083
剰余金		
期末剰余金又は期末欠損金（ ）		12,561,968
（分配準備積立金）		25,371,938
元本等合計		2,399,695,115
純資産合計		2,399,695,115
負債純資産合計		2,463,636,496

（２）【損益及び剰余金計算書】

（単位：円）

	第1期 自 平成28年 8月30日 至 平成29年 7月18日
営業収益	
受取利息	276
有価証券売買等損益	32,489,780
営業収益合計	32,490,056
営業費用	
支払利息	13,665
受託者報酬	734,077
委託者報酬	16,516,654
その他費用	65,960
営業費用合計	17,330,356
営業利益又は営業損失（ ）	15,159,700
経常利益又は経常損失（ ）	15,159,700
当期純利益又は当期純損失（ ）	15,159,700
一部解約に伴う当期純利益金額の分配額又は一部解約に伴う当期純損失金額の分配額（ ）	722,638
期首剰余金又は期首欠損金（ ）	-
剰余金増加額又は欠損金減少額	9,392,331
当期一部解約に伴う剰余金増加額又は欠損金減少額	9,392,331
剰余金減少額又は欠損金増加額	37,836,637
当期追加信託に伴う剰余金減少額又は欠損金増加額	37,836,637
分配金	-
期末剰余金又は期末欠損金（ ）	12,561,968

（ 3 ） 【注記表】

（ 重要な会計方針に係る事項に関する注記 ）

1 有価証券の評価基準及び評価方法	親投資信託受益証券は時価で評価しております。時価評価にあたっては、基準価額で評価しております。
-------------------	---

（ 貸借対照表に関する注記 ）

	第 1 期 [平成29年7月18日現在]
1 期首元本額	1,000,000,000円
期中追加設定元本額	2,209,496,703円
期中一部解約元本額	797,239,620円
2 元本の欠損 純資産額が元本総額を下回っており、その差額であります。	12,561,968円
3 受益権の総数	2,412,257,083口
4 1口当たり純資産額 (1万口当たり純資産額)	0.9948円 (9,948円)

（ 損益及び剰余金計算書に関する注記 ）

第 1 期（自 平成28年8月30日 至 平成29年7月18日）

1 運用に係る権限を委託するための費用

「トレンド・ナビゲーション・マザーファンド」の信託財産の運用の指図に係る権限の全部または一部を委託するために要する費用として、信託財産に属する同親投資信託の信託財産の純資産総額に対し年10,000分の30以内の率を乗じて得た額を委託者報酬の中から支弁しております。

2 分配金の計算過程

費用控除後の配当等収益額	A	25,371,938円
費用控除後・繰越欠損金補填後の有価証券売買等損益額	B	
収益調整金額	C	4,936,098円
分配準備積立金額	D	
当ファンドの分配対象収益額	E=A+B+C+D	30,308,036円
当ファンドの期末残存口数	F	2,412,257,083口
1万口当たり収益分配対象額	G=E/F*10,000	125円
1万口当たり分配金額	H	
収益分配金額	I=F*H/10,000	

（ 金融商品に関する注記 ）

1 金融商品の状況に関する事項

区 分	第 1 期 (自 平成28年 8月30日 至 平成29年 7月18日)
1 金融商品に対する取組方針	当ファンドは、「投資信託及び投資法人に関する法律」（昭和26年法律第198号）第2条第4項に定める証券投資信託であり、有価証券等の金融商品への投資を信託約款に定める「運用の基本方針」に基づき行っております。
2 金融商品の内容及び当該金融商品に係るリスク	当ファンドは、親投資信託受益証券に投資しております。当該投資対象は、価格変動リスク、為替リスク等の市場リスク、信用リスクおよび流動性リスクに晒されております。親投資信託受益証券は、運用の効率化を図るために、株価指数先物取引を利用しております。当該デリバティブ取引は、価格変動リスク等の市場リスクおよび信用リスク等を有しております。親投資信託受益証券は、運用の効率化を図るために、債券先物取引を利用しております。当該デリバティブ取引は、価格変動リスク等の市場リスクおよび信用リスク等を有しております。親投資信託受益証券は、運用の効率化を図るために、為替予約取引を利用しております。当該デリバティブ取引は、為替相場の変動による市場リスクおよび信用リスク等を有しております。親投資信託受益証券は、外貨の決済のために為替予約取引を利用しております。当該デリバティブ取引は、為替相場の変動による市場リスクおよび信用リスク等を有しております。また、ごく短期間で実際に外貨の受渡を伴うことから、為替相場の変動によるリスクは限定的であります。また、親投資信託受益証券に係るデリバティブ取引の時価等に関する事項についての契約額等は、あくまでもデリバティブ取引における名目的な契約額または計算上の想定元本であり、当該金額自体がデリバティブ取引のリスクの大きさを示すものではありません。
3 金融商品に係るリスク管理体制	ファンドのコンセプトに応じて、適切にコントロールするため、委託会社では、運用部門において、ファンドに含まれる各種投資リスクを常時把握しつつ、ファンドのコンセプトに沿ったリスクの範囲で運用を行っております。また、運用部門から独立した管理担当部署によりリスク運営状況のモニタリング等のリスク管理を行っており、この結果は運用管理委員会等を通じて運用部門にフィードバックされます。

親投資信託受益証券は、ファンドの運用の指図に関する権限を再委託しております。この場合、再委託先で投資リスクに対する管理体制を構築しているほか、当該再委託先のリスクの管理体制や管理状況の確認を委託会社で行っております。

2 金融商品の時価等に関する事項

区 分	第 1 期 [平成29年7月18日現在]
1 貸借対照表計上額、時価及びその差額	時価で計上しているためその差額はありません。
2 時価の算定方法	売買目的有価証券は、（重要な会計方針に係る事項に関する注記）に記載しております。 デリバティブ取引は、該当事項はありません。 上記以外の金融商品（コールローン等）は、短期間で決済され、時価は帳簿価額と近似していることから、当該金融商品の帳簿価額を時価としております。
3 金融商品の時価等に関する事項についての補足説明	金融商品の時価には、市場価格に基づく価額のほか、市場価格がない場合には合理的に算定された価額が含まれております。当該価額の算定においては一定の前提条件等を採用しているため、異なる前提条件等によった場合、当該価額が異なることもあります。

(有価証券に関する注記)

売買目的有価証券

種 類	第 1 期 [平成29年7月18日現在]
	当計算期間の損益に含まれた評価差額(円)
親投資信託受益証券	31,229,130
合計	31,229,130

(デリバティブ取引に関する注記)

取引の時価等に関する事項

該当事項はありません。

(関連当事者との取引に関する注記)

該当事項はありません。

(4) 【附属明細表】

第1 有価証券明細表

(1) 株式

該当事項はありません。

(2) 株式以外の有価証券

(単位：円)

種 類	銘 柄	口数	評 価 額	備 考
親投資信託受益証券	トレンド・ナビゲーション・マザーファンド	2,365,843,239	2,375,779,780	
	親投資信託受益証券 小計	2,365,843,239	2,375,779,780	
	合計	2,365,843,239	2,375,779,780	

第2 信用取引契約残高明細表

該当事項はありません。

第3 デリバティブ取引及び為替予約取引の契約額等及び時価の状況表

該当事項はありません。

<参考>

当ファンドは親投資信託受益証券を主要投資対象としております。
貸借対照表の資産の部に計上された親投資信託受益証券の状況は以下の通りです。

「トレンド・ナビゲーション・マザーファンド」の状況

なお、以下に記載した情報は、監査の対象外であります。

(1) 貸借対照表

	[平成29年7月18日現在] 金 額 (円)
資産の部	
流動資産	
預金	318,560
コール・ローン	189,767,649
国債証券	1,127,180,990
投資証券	1,050,438,341

派生商品評価勘定	16,083,321
未収入金	51,451,000
未収配当金	280,670
未収利息	6,409,922
前払費用	5,094,332
差入委託証拠金	38,923,376
流動資産合計	2,485,948,161
資産合計	2,485,948,161
負債の部	
流動負債	
派生商品評価勘定	54,303,410
未払金	1,990,632
未払解約金	53,880,000
未払利息	338
流動負債合計	110,174,380
負債合計	110,174,380
純資産の部	
元本等	
元本	2,365,843,239
剰余金	
剰余金又は欠損金（ ）	9,930,542
元本等合計	2,375,773,781
純資産合計	2,375,773,781
負債純資産合計	2,485,948,161

（注1）親投資信託の計算期間は、原則として、毎年7月16日から翌年7月15日までであります。

（2）注記表

（重要な会計方針に係る事項に関する注記）

1 有価証券の評価基準及び評価方法	<p>公社債は時価で評価しております。時価評価にあたっては、価格情報会社等の提供する理論価格で評価しております。</p> <p>投資信託受益証券は時価で評価しております。時価評価にあたっては、原則として金融商品取引所等における終値で評価しております。</p> <p>投資証券は時価で評価しております。時価評価にあたっては、原則として金融商品取引所等における終値で評価しております。</p>
2 デリバティブ等の評価基準及び評価方法	<p>先物取引は金融商品取引所等における清算値段で評価しております。</p>
3 その他財務諸表作成のための基本となる重要な事項	<p>為替予約取引は原則としてわが国における対顧客先物相場の仲値で評価しております。</p> <p>外貨建資産等の会計処理 「投資信託財産の計算に関する規則」第60条および第61条にしたがって処理しております。</p>

（貸借対照表に関する注記）

[平成29年7月18日現在]	
1 期首	平成28年8月30日
期首元本額	990,000,000円
期首からの追加設定元本額	1,764,752,266円
期首からの一部解約元本額	388,909,027円
元本の内訳*	
トレンド・ナビゲーション・オープン	2,365,843,239円
（合計）	2,365,843,239円
2 受益権の総数	2,365,843,239口
3 1口当たり純資産額 （1万口当たり純資産額）	1.0042円 (10,042円)

* 当該親投資信託受益証券を投資対象とする証券投資信託ごとの元本額

（金融商品に関する注記）

1 金融商品の状況に関する事項

区分	（自平成28年8月30日 至平成29年7月18日）
1 金融商品に対する取組方針	<p>当ファンドは、「投資信託及び投資法人に関する法律」（昭和26年法律第198号）第2条第4項に定める証券投資信託であり、有価証券等の金融商品への投資を信託約款に定める「運用の基本方針」に基づき行っております。</p>
2 金融商品の内容及び当該金融商品に係るリスク	<p>当ファンドは、公社債等に投資しております。当該投資対象は、価格変動リスク、為替リスク等の市場リスク、信用リスクおよび流動性リスクに晒されております。</p> <p>当ファンドは、投資信託受益証券に投資しております。当該投資対象は、価格変動リスク等の市場リスク、信用リスクおよび流動性リスクに晒されております。</p> <p>当ファンドは、投資証券に投資しております。当該投資対象は、価格変動リスク、為替リスク等の市場リスク、信用リスクおよび流動性リスクに晒されております。</p>

3 金融商品に係るリスク管理体制	デリバティブ取引については、当ファンドに投資する証券投資信託の注記表（金融商品に関する注記）に記載しております。 当ファンドに投資する証券投資信託の注記表（金融商品に関する注記）に記載しております。
------------------	--

2 金融商品の時価等に関する事項

区 分	[平成29年7月18日現在]
1 貸借対照表計上額、時価及びその差額	時価で計上しているためその差額はありません。
2 時価の算定方法	売買目的有価証券は、（重要な会計方針に係る事項に関する注記）に記載しております。 デリバティブ取引は、（デリバティブ取引に関する注記）に記載しております。 上記以外の金融商品（コールローン等）は、短期間で決済され、時価は帳簿価額と近似していることから、当該金融商品の帳簿価額を時価としております。
3 金融商品の時価等に関する事項についての補足説明	当ファンドに投資する証券投資信託の注記表（金融商品に関する注記）に記載しております。

（有価証券に関する注記）

売買目的有価証券

種 類	[平成29年7月18日現在]	
	当期間の損益に含まれた評価差額(円)	
国債証券		17,111,677
投資証券		12,848,187
合計		4,263,490

（注）当期間の開始日は、当該親投資信託の期首日であります。

（デリバティブ取引に関する注記）

取引の時価等に関する事項

株式関連

区 分	種 類	[平成29年7月18日現在]			
		契 約 額 等 (円)		時 価 (円)	評 価 損 益 (円)
			うち1年超		
市場取引	株価指数先物取引 買建	459,248,686		469,060,171	9,811,485
	合 計	459,248,686		469,060,171	9,811,485

債券関連

区 分	種 類	[平成29年7月18日現在]			
		契 約 額 等 (円)		時 価 (円)	評 価 損 益 (円)
			うち1年超		
市場取引	債券先物取引 売建	1,203,136,599		1,200,411,460	2,725,139
	買建	162,798,628		161,517,022	1,281,606
	合 計	1,365,935,227		1,361,928,482	1,443,533

（注）時価の算定方法

- 先物取引の時価については、以下のように評価しております。
原則として、直近の日の主たる取引所の発表する清算値段または終値で評価しております。このような時価が発表されていない場合には、最も近い終値や気配値等、原則に準ずる方法で評価しております。
- 先物取引の残高は、契約額ベースで表示しております。
- 契約額等には手数料相当額を含んでおりません。

上記取引で、ヘッジ会計が適用されているものはありません。

通貨関連

区 分	種 類	[平成29年7月18日現在]			
		契 約 額 等 (円)		時 価 (円)	評 価 損 益 (円)
			うち1年超		
市場取引以外の取引	為替予約取引 売建				
	アメリカドル	871,774,823		877,133,058	5,358,235
	ユーロ	1,231,039,976		1,275,156,848	44,116,872
	合 計	2,102,814,799		2,152,289,906	49,475,107

（注）時価の算定方法

- 対顧客先物相場の仲値が発表されている外貨については、以下のように評価しております。
為替予約の受渡日（以下「当該日」といいます。）の対顧客先物相場の仲値が発表されている場合は、当該為替予約は、当該対顧客先物相場の仲値で評価しております。
当該日の対顧客先物相場の仲値が発表されていない場合は、以下の方法によっております。
（イ）当該日を超える対顧客先物相場が発表されている場合には、発表されている先物相場のうち当該日に最も近い前後二つの対顧客先物相場の仲値をもとに計算したレートを用いております。
（ロ）当該日を超える対顧客先物相場が発表されていない場合には、当該日に最も近い発表されている対顧客

客先物相場の仲値を用いております。

2 対顧客先物相場の仲値が発表されていない外貨については、対顧客電信売買相場の仲値で評価しております。

上記取引で、ヘッジ会計が適用されているものではありません。

（関連当事者との取引に関する注記）
該当事項はありません。

（3）附属明細表

第1 有価証券明細表

（1）株式
該当事項はありません。

（2）株式以外の有価証券

（単位：円）

通貨種類	銘柄	数量	評価額	備考
アメリカドル				
投資証券	ISHARES CMBS ETF	38,294.00	1,973,936.98	
	ISHARES IBOXX INVESTMENT GRA	9,021.00	1,088,654.28	
	ISHARES IBOXX USD HIGH YIELD	5,072.00	449,176.32	
	ISHARES JPM USD EM BND USD D	5,124.00	578,345.88	
	ISHARES MBS ETF	18,800.00	2,006,524.00	
	ISHARES USD EM CORP BND	5,567.00	565,523.69	
	LYX USD 10Y INFL EXPECTATION	4,442.00	454,771.96	
	SPDR BBG BARC CONVERTIBLE	14,961.00	756,876.99	
	投資証券 小計	101,281.00	7,873,810.10 (885,252,469)	
アメリカドル 小計		101,281.00	7,873,810.10 (885,252,469)	
ユーロ				
国債証券	0 OBL 200417	1,760,000.00	1,786,899.84	
	0.1 ITALY GOVT 190415	490,000.00	492,242.24	
	0.25 OBL 201016	900,000.00	921,210.30	
	1 BUND 250815	400,000.00	423,142.40	
	2.25 BUND 200904	500,000.00	543,420.00	
	2.25 BUND 210904	500,000.00	553,786.50	
	2.5 BUND 210104	640,000.00	705,578.88	
	2.5 ITALY GOVT 190501	470,000.00	491,896.36	
	4.25 ITALY GOVT 190201	1,000,000.00	1,068,400.00	
	4.5 ITALY GOVT 260301	300,000.00	359,715.00	
	4.5 SPAIN GOVT 180131	1,350,000.00	1,385,453.70	
	国債証券 小計	8,310,000.00	8,731,745.22 (1,127,180,990)	
投資証券	ISHARES EURO STOXX50 UCITS D	8,497.00	302,365.74	
	LYX EUR 2-10Y INFL EXPECTATN	9,694.00	977,252.14	
	投資証券 小計	18,191.00	1,279,617.88 (165,185,872)	
ユーロ 小計			10,011,363.10 (1,292,366,862)	
合計			2,177,619,331 (2,177,619,331)	

（注1）公社債の数量は券面総額、投資証券の数量は口数です。

（注2）通貨の種類ごとの小計欄の()内は、邦貨換算額であります。

（注3）合計金額欄の()内は、外貨建有価証券に係るもので、内書であります。

外貨建有価証券の内訳

通貨	銘柄数	組入 投資証券 時価比率	組入債券 時価比率	合計金額に 対する比率
アメリカドル	投資証券 8銘柄	100.00%		40.65%
ユーロ	投資証券 2銘柄	12.78%		7.59%
	国債証券 11銘柄		87.22%	51.76%

第2 信用取引契約残高明細表
該当事項はありません。

第3 デリバティブ取引及び為替予約取引の契約額等及び時価の状況表
（デリバティブ取引に関する注記）に記載しております。

2【ファンドの現況】

【トレンド・ナビゲーション・オープン】

【純資産額計算書】

平成29年7月31日現在
(単位：円)

資産総額	2,344,122,274
負債総額	41,075,405
純資産総額(-)	2,303,046,869
発行済口数	2,313,180,194 口
1口当たり純資産価額(/)	0.9956 (1万口当たり 9,956)

(参考)

トレンド・ナビゲーション・マザーファンド

純資産額計算書

平成29年7月31日現在
(単位：円)

資産総額	2,314,866,686
負債総額	41,453,072
純資産総額(-)	2,273,413,614
発行済口数	2,261,194,634 口
1口当たり純資産価額(/)	1.0054 (1万口当たり 10,054)

第4【内国投資信託受益証券事務の概要】

(1) 名義書換等

該当事項はありません。

ファンドの受益権の帰属は、振替機関等の振替口座簿に記載または記録されることにより定まり、委託会社は、この信託の受益権を取扱う振替機関が社振法の規定により主務大臣の指定を取消された場合または当該指定が効力を失った場合であって、当該振替機関の振替業を承継する者が存在しない場合その他やむを得ない事情がある場合を除き、当該振替受益権を表示する受益証券を発行しません。なお、受益者は、委託会社がやむを得ない事情等により受益証券を発行する場合を除き、受益証券の再発行の請求を行わないものとします。

(2) 受益者等に対する特典

該当事項はありません。

(3) 譲渡制限の内容

該当事項はありません。

(4) 受益権の譲渡

受益者は、その保有する受益権を譲渡する場合には、当該受益者の譲渡の対象とする受益権が記載または記録されている振替口座簿に係る振替機関等に振替の申請をするものとし

す。

上記の申請のある場合には、上記の振替機関等は、当該譲渡に係る譲渡人の保有する受益権の口数の減少および譲受人の保有する受益権の口数の増加につき、その備える振替口座簿に記載または記録するものとします。ただし、上記の振替機関等が振替先口座を開設したものでない場合には、譲受人の振替先口座を開設した他の振替機関等（当該他の振替機関等の上位機関を含みます。）に社振法の規定にしたがい、譲受人の振替先口座に受益権の口数の増加の記載または記録が行われるよう通知するものとします。

上記の振替について、委託会社は、当該受益者の譲渡の対象とする受益権が記載または記録されている振替口座簿に係る振替機関等と譲受人の振替先口座を開設した振替機関等が異なる場合等において、委託会社が必要と認めるときまたはやむを得ない事情があると判断したときは、振替停止日や振替停止期間を設けることができます。

（５）受益権の譲渡の対抗要件

受益権の譲渡は、振替口座簿への記載または記録によらなければ、委託会社および受託会社に対抗することができません。

（６）質権口記載または記録の受益権の取扱いについて

振替機関等の振替口座簿の質権口に記載または記録されている受益権に係る収益分配金の支払い、解約請求の受付け、解約代金および償還金の支払い等については、信託約款の規定によるほか、民法その他の法令等にしたがって取り扱われます。

第三部【委託会社等の情報】

第1【委託会社等の概況】

1【委託会社等の概況】

（1）資本金の額等

平成29年7月末現在、資本金は2,000百万円です。なお、発行可能株式総数は400,000株であり、211,581株を発行済です。最近5年間における資本金の額の増減はありません。

（2）委託会社の機構

・会社の意思決定機構

業務執行の基本方針を決定し、取締役の職務の執行を監督する機関として、取締役会を設置します。取締役の選任は、総株主の議決権の3分の1以上を有する株主が出席する株主総会にてその議決権の過半数をもって行い、累積投票によらないものとします。また、取締役会で決定した基本方針に基づき、経営管理全般に関する執行方針その他重要な事項を協議・決定する機関として、経営会議を設置します。

・投資運用の意思決定機構

投資環境見通しの策定

投資環境会議において、国内外の経済・金融情報および各国証券市場等の調査・分析に基づいた投資環境見通しを策定します。

運用戦略の決定

運用戦略委員会において、で策定された投資環境見通しに沿って運用戦略を決定します。

運用計画の決定

で決定された運用戦略に基づいて、各運用部はファンド毎の運用計画を決定します。

ポートフォリオの構築

各運用部の担当ファンドマネジャーは、運用部門から独立したトレーディング部に売買実行の指示をします。トレーディング部は、事前のチェックを行ったうえで、最良執行をめざして売買の執行を行います。

投資行動のモニタリング1

運用部門は、投資行動がファンドコンセプトおよびファンド毎に定めた運用計画に沿っているかどうかの自律的なチェックを行い、逸脱がある場合は速やかな是正を指示します。

投資行動のモニタリング2

運用部門から独立した管理担当部署は、運用に関するパフォーマンス測定、リスク管理および法令・信託約款などの遵守状況等のモニタリングを実施します。この結果は、運用管理委員会等を通じて運用部門にフィードバックされ、必要に応じて是正を指示します。

ファンドに係る法人等の管理

受託会社等、ファンドの運営に係る法人については、その業務に関する委託会社の管理担当部署が、体制、業務執行能力、信用力等のモニタリング・評価を実施します。この結果は、リスク管理委員会等を通じて委託会社の経営陣に報告され、必要に応じて是正が指示されます。

運用・管理に関する監督

内部監査担当部署は、運用、管理等に関する委託会社の業務全般についてその健全性・適切性を担保するために、リスク管理、内部統制、ガバナンス・プロセスの適切性・有効性を検証・評価します。その評価結果は問題点の改善方法の提言等も含めて委託会社の経営陣に報告される、内部監査態勢が構築されています。

さらに、委託会社は、三菱UFJ信託銀行からの投資環境および全資産に関する助言を活用して、質の高い運用サービスの提供に努めています。

ファンドの運用体制等は、今後変更される可能性があります。

2【事業の内容及び営業の概況】

「投資信託及び投資法人に関する法律」に定める投資信託委託会社である委託会社は、証券投資信託の設定を行うとともに「金融商品取引法」に定める金融商品取引業者としてその運用(投資運用業)等を行っています。また「金融商品取引法」に定める投資助言業務を行っています。平成29年7月31日現在における委託会社の運用する証券投資信託は以下の通りです。(親投資信託を除きます。)

商品分類	本数 (本)	純資産総額 (百万円)
追加型株式投資信託	824	10,899,072
追加型公社債投資信託	16	1,409,840
単位型株式投資信託	52	390,995
単位型公社債投資信託	1	6,385
合計	893	12,706,291

なお、純資産総額の金額については、百万円未満の端数を四捨五入して記載しておりますので、表中の個々の数字の合計と合計欄の数字とは一致しないことがあります。

3【委託会社等の経理状況】

(1) 財務諸表の作成方法について

委託会社である三菱UFJ国際投信株式会社(以下「当社」という。)の財務諸表は、「財務諸表等の用語、様式及び作成方法に関する規則(昭和38年大蔵省令第59号)」(以下「財務諸表等規則」という。)第2条の規定により、財務諸表等規則及び「金融商品取引業等に関する内閣府令(平成19年内閣府令第52号)」に基づき作成しております。

財務諸表に掲載している金額については、千円未満の端数を切り捨てて表示しております。

(2) 監査証明について

当社は、金融商品取引法第193条の2第1項の規定に基づき、第32期事業年度(自平成28年4月1日至平成29年3月31日)の財務諸表について、有限責任監査法人トーマツによる監査を受けております。

(1) 【貸借対照表】

(単位：千円)

	第31期 (平成28年3月31日現在)		第32期 (平成29年3月31日現在)	
(資産の部)				
流動資産				
現金及び預金	2	80,707,781	2	69,212,680
有価証券		2,728,127		36,210
前払費用		402,267		337,699
未収入金		14,286		35,896
未収委託者報酬		11,275,577		10,076,022
未収収益	2	564,923	2	659,405
繰延税金資産		491,700		446,374
金銭の信託	2	30,000	2	30,000
その他		438,012		113,754
流動資産合計		96,652,678		80,948,042

固定資産				
有形固定資産				
建物	1	846,844	1	806,798
器具備品	1	768,584	1	759,446
土地		1,356,000		1,356,000
有形固定資産合計		2,971,428		2,922,245
無形固定資産				
電話加入権		15,822		15,822
ソフトウェア		1,813,951		1,844,549
ソフトウェア仮勘定		341,815		608,066
その他		71		10
無形固定資産合計		2,171,661		2,468,448
投資その他の資産				
投資有価証券		24,223,272		24,327,081
関係会社株式		320,136		320,136
長期差入保証金		686,446		654,402
前払年金費用		499,178		463,105
繰延税金資産		786,810		711,230
その他		51,090		50,235
貸倒引当金		23,600		23,600
投資その他の資産合計		26,543,335		26,502,592
固定資産合計		31,686,425		31,893,286
資産合計		128,339,103		112,841,328

(単位：千円)

	第31期 (平成28年3月31日現在)		第32期 (平成29年3月31日現在)	
(負債の部)				
流動負債				
預り金		199,091		166,493
未払金				
未払収益分配金		101,046		108,024
未払償還金		821,178		547,707
未払手数料	2	4,866,423	2	4,225,009
その他未払金	2	2,521,849	2	2,355,815
未払費用	2	3,419,978	2	3,061,479
未払消費税等		370,110		351,670
未払法人税等		947,540		756,668
賞与引当金		882,523		843,729
役員賞与引当金				100,680
その他		670,983		711,633
流動負債合計		14,800,725		13,228,909
固定負債				
退職給付引当金		508,142		590,154

役員退職慰労引当金	166,789	166,458
時効後支払損引当金	257,105	253,070
固定負債合計	932,038	1,009,684
負債合計	15,732,763	14,238,594
(純資産の部)		
株主資本		
資本金	2,000,131	2,000,131
資本剰余金		
資本準備金	3,572,096	3,572,096
その他資本剰余金	41,160,616	41,160,616
資本剰余金合計	44,732,712	44,732,712
利益剰余金		
利益準備金	342,589	342,589
その他利益剰余金		
別途積立金	6,998,000	6,998,000
繰越利益剰余金	57,079,782	43,034,713
利益剰余金合計	64,420,372	50,375,303
株主資本合計	111,153,216	97,108,147

(単位：千円)

	第31期 (平成28年3月31日現在)	第32期 (平成29年3月31日現在)
評価・換算差額等		
その他有価証券 評価差額金	1,446,576	1,494,586
繰延ヘッジ損益	6,546	
評価・換算差額等合計	1,453,123	1,494,586
純資産合計	112,606,339	98,602,734
負債純資産合計	128,339,103	112,841,328

(2) 【損益計算書】

(単位：千円)

	第31期 (自平成27年4月1日 至平成28年3月31日)	第32期 (自平成28年4月1日 至平成29年3月31日)
営業収益		
委託者報酬	82,096,942	81,709,776
投資顧問料	2,226,322	2,396,020
その他営業収益	35,063	25,763
営業収益合計	84,358,328	84,131,560
営業費用		
支払手数料	2 34,821,751	2 33,975,255
広告宣伝費	742,632	731,771
公告費		482

調査費		
調査費	1,642,352	1,713,892
委託調査費	14,530,744	13,961,993
事務委託費	751,410	984,749
営業雑経費		
通信費	122,574	158,915
印刷費	704,639	699,940
協会費	51,201	51,995
諸会費	7,730	9,887
事務機器関連費	1,674,745	1,611,608
その他営業雑経費	30,382	11,925
営業費用合計	55,080,164	53,912,419
一般管理費		
給料		
役員報酬	280,681	331,997
給料・手当	5,948,603	6,496,165
賞与引当金繰入	882,523	843,729
役員賞与引当金繰入		100,680
福利厚生費	1,091,897	1,196,210
交際費	17,062	14,843
旅費交通費	212,578	233,159
租税公課	264,376	422,030
不動産賃借料	795,415	706,571
退職給付費用	341,073	441,736
役員退職慰労引当金繰入	34,369	48,393
固定資産減価償却費	1,068,796	1,030,040
諸経費	426,547	474,521
一般管理費合計	11,363,925	12,340,079
営業利益	17,914,238	17,879,061

(単位：千円)

	第31期 (自 平成27年4月1日 至 平成28年3月31日)	第32期 (自 平成28年4月1日 至 平成29年3月31日)
営業外収益		
受取配当金	235,697	243,048
有価証券利息	523	0
受取利息	2 15,142	2 4,601
投資有価証券償還益	9,315	260,190
収益分配金等時効完成分	71,619	278,148
その他	17,393	4,383
営業外収益合計	349,691	790,372
営業外費用		
投資有価証券償還損	152,298	11,552
時効後支払損引当金繰入	98,891	
事務過誤費	421	218
その他	5,862	4,357

営業外費用合計		257,473		16,128
経常利益		18,006,455		18,653,304
特別利益				
投資有価証券売却益		424,605		259,137
ゴルフ会員権売却益		1,300		
特別利益合計		425,905		259,137
特別損失				
投資有価証券売却損		52,623		42,248
デリバティブ解約損				126,228
有価証券評価損		67,284		
投資有価証券評価損		18,539		157,482
固定資産除却損	1	1,305	1	13,540
減損損失	3	42,073	3	48,575
合併関連費用		829,181		
特別損失合計		1,011,007		388,075
税引前当期純利益		17,421,353		18,524,367
法人税、住民税及び事業税	2	5,796,941	2	5,658,953
法人税等調整額		1,035,591		103,169
法人税等合計		4,761,350		5,762,122
当期純利益		12,660,003		12,762,244

(3) 【株主資本等変動計算書】

第31期（自平成27年4月1日至平成28年3月31日）

(単位：千円)

	株主資本								株主資本合計
	資本金	資本剰余金			利益準備金	利益剰余金			
		資本準備金	その他資本剰余金	資本剰余金合計		その他利益剰余金		利益剰余金合計	
						別途積立金	繰越利益剰余金		
当期首残高	2,000,131	222,096		222,096	342,589	6,998,000	48,527,422	55,868,012	58,090,240
当期変動額									
剰余金の配当							4,107,643	4,107,643	4,107,643
当期純利益							12,660,003	12,660,003	12,660,003
合併による増加		3,350,000	41,160,616	44,510,616					44,510,616
株主資本以外の項目の当期変動額(純額)									
当期変動額合計		3,350,000	41,160,616	44,510,616			8,552,359	8,552,359	53,062,976
当期末残高	2,000,131	3,572,096	41,160,616	44,732,712	342,589	6,998,000	57,079,782	64,420,372	111,153,216

	評価・換算差額等			純資産合計
	その他有価証券評価差額金	繰延ヘッジ損益	評価・換算差額等合計	
当期首残高	2,300,727		2,300,727	60,390,967

当期変動額				
剰余金の配当				4,107,643
当期純利益				12,660,003
合併による増加	903,495	148,745	754,749	45,265,365
株主資本以外の 項目の当期変動額 (純額)	1,757,645	155,292	1,602,353	1,602,353
当期変動額合計	854,150	6,546	847,604	52,215,371
当期末残高	1,446,576	6,546	1,453,123	112,606,339

第32期（自平成28年4月1日至平成29年3月31日）

(単位：千円)

	株主資本								株主資本合計
	資本金	資本剰余金			利益剰余金			利益剰余金 合計	
		資本 準備金	その他 資本剰余金	資本 剰余金合計	利益 準備金	その他利益剰余金			
						別途 積立金	繰越利益 剰余金		
当期首残高	2,000,131	3,572,096	41,160,616	44,732,712	342,589	6,998,000	57,079,782	64,420,372	111,153,216
当期変動額									
剰余金の配当							26,807,312	26,807,312	26,807,312
当期純利益							12,762,244	12,762,244	12,762,244
株主資本以外の 項目の当期変動額 (純額)									
当期変動額合計							14,045,068	14,045,068	14,045,068
当期末残高	2,000,131	3,572,096	41,160,616	44,732,712	342,589	6,998,000	43,034,713	50,375,303	97,108,147

	評価・換算差額等			純資産合計
	その他 有価証券 評価差額金	繰延ヘッジ 損益	評価・換算 差額等合計	
当期首残高	1,446,576	6,546	1,453,123	112,606,339
当期変動額				
剰余金の配当				26,807,312
当期純利益				12,762,244
株主資本以外の 項目の当期変動額 (純額)	48,009	6,546	41,462	41,462
当期変動額合計	48,009	6,546	41,462	14,003,605
当期末残高	1,494,586		1,494,586	98,602,734

[注記事項]

(重要な会計方針)

1. 有価証券の評価基準及び評価方法

(1) 子会社株式及び関連会社株式

移動平均法による原価法を採用しております。

- (2) その他有価証券
時価のあるもの
決算日の市場価格等に基づく時価法(評価差額は全部純資産直入法により処理し、売却原価は移動平均法により算定)を採用しております。
時価のないもの
移動平均法による原価法を採用しております。
2. デリバティブ等の評価基準及び評価方法
時価法を採用しております。
3. 固定資産の減価償却の方法
- (1) 有形固定資産
定率法を採用しております。ただし、平成10年4月1日以降に取得した建物（建物附属設備を除く）並びに平成28年4月1日以降に取得した建物附属設備及び構築物については、定額法を採用しております。
なお、主な耐用年数は以下のとおりであります。
- | | |
|------|--------|
| 建物 | 5年～50年 |
| 器具備品 | 2年～20年 |
- (2) 無形固定資産
定額法を採用しております。
なお、自社利用のソフトウェアについては、社内における利用可能期間(5年)に基づく定額法を採用しております。
4. 外貨建の資産及び負債の本邦通貨への換算基準
外貨建金銭債権債務は、期末日の直物為替相場により円貨に換算し、換算差額は損益として処理しております。
5. 引当金の計上基準
- (1) 貸倒引当金
貸付金等の貸倒れによる損失に備えるため、一般債権については貸倒実績率により、貸倒懸念債権等特定の債権については個別に回収可能性を勘案し、回収不能見込額を計上しております。
- (2) 賞与引当金
従業員賞与の支給に充てるため、支給見込額に基づき計上しております。
- (3) 役員賞与引当金
役員賞与の支給に充てるため、支給見込額に基づき計上しております。
- (4) 退職給付引当金
従業員の退職給付に備えるため、当事業年度末における退職給付債務及び年金資産の見込額に基づき計上しております。
- 退職給付見込額の期間帰属方法
退職給付債務の算定にあたり、退職給付見込額を当事業年度末までの期間に帰属させる方法については、給付算定式基準によっております。
数理計算上の差異及び過去勤務費用の費用処理方法
過去勤務費用は、その発生時の従業員の平均残存勤務期間以内の一定の年数（10年）による定額法により費用処理することとしております。
数理計算上の差異は、その発生時の従業員の平均残存勤務期間以内の一定の年数（主として10年）による定額法により、発生した事業年度の翌期から費用処理することとしております。
- (追加情報)
当社では退職給付制度を統合するため、平成28年9月21日に確定給付企業年金制度、退職一時金制度、確定拠出年金制度を改定し、同年10月1日より退職一時金制度、確定拠出年金制度を柱とした新制度に移行しております。この移行に伴い「退職給付制度間の移行等に関する会計処理」（企業会計基準委員会 平成14年1月31日 企業会計基準適用指針第1号）及び「退職給付制度間の移行等の会計処理に関する実務上の取扱い」（企業会計基準委員会 平成19年2月7日 実務対応報告第2号）を適用しております。
なお、当事業年度の営業利益、経常利益及び税引前当期純利益に与える影響は軽微であ

ります。

(5) 役員退職慰労引当金

役員の退職慰労金の支給に備えるため、内規に基づく期末要支給額を計上しております。

(6) 時効後支払損引当金

時効成立のため利益計上した収益分配金及び償還金について、受益者からの今後の支払請求に備えるため、過去の支払実績に基づく将来の支払見込額を計上しております。

6. ヘッジ会計の方法

(1) ヘッジ会計の方法

繰延ヘッジ処理によっております。

(2) ヘッジ手段とヘッジ対象

ヘッジ手段... 株式指数先物

ヘッジ対象... 投資有価証券

(3) ヘッジ方針

株価変動リスクの低減のため、対象資産の範囲内でヘッジを行っております。

(4) ヘッジの有効性評価の方法

ヘッジ開始から有効性判定時点までの期間において、ヘッジ対象とヘッジ手段の相場変動の累計を比較し、両者の変動額等を基礎にして判断しております。

7. その他財務諸表作成のための基本となる重要な事項

(1) 消費税等の会計処理

税抜方式を採用しており、控除対象外消費税及び地方消費税は、当事業年度の費用として処理しております。

(2) 連結納税制度の適用

連結納税制度を適用しております。

[会計方針の変更]

（平成28年度税制改正に係る減価償却方法の変更に関する実務上の取扱いの適用）

法人税法の改正に伴い、「平成28年度税制改正に係る減価償却方法の変更に関する実務上の取扱い」（実務対応報告第32号 平成28年6月17日）を当事業年度に適用し、平成28年4月1日以後に取得した建物附属設備及び構築物に係る減価償却方法を定率法から定額法に変更しております。

なお、当事業年度の営業利益、経常利益及び税引前当期純利益に与える影響は軽微であります。

[追加情報]

（繰延税金資産の回収可能性に関する適用指針の適用）

「繰延税金資産の回収可能性に関する適用指針」（企業会計基準適用指針第26号 平成28年3月28日）を当事業年度から適用しております。

（貸借対照表関係）

1. 有形固定資産の減価償却累計額

	第31期 (平成28年3月31日現在)	第32期 (平成29年3月31日現在)
建物	467,206千円	539,649千円
器具備品	897,207千円	1,029,950千円

2. 関係会社に対する主な資産・負債

区分掲記した以外で各科目に含まれるものは次の通りであります。

	第31期 (平成28年3月31日現在)	第32期 (平成29年3月31日現在)
預金	43,128,360千円	47,798,472千円
未収収益	52,753千円	46,963千円
金銭の信託	30,000千円	30,000千円
未払手数料	2,612,168千円	1,993,055千円
その他未払金	2,296,632千円	2,071,256千円

未払費用

442,340千円

456,748千円

(損益計算書関係)

1. 固定資産除却損の内訳

	第31期	第32期
	(自 平成27年4月1日 至 平成28年3月31日)	(自 平成28年4月1日 至 平成29年3月31日)
建物	254千円	2,392千円
器具備品	1,051千円	7,791千円
ソフトウェア	-	3,356千円
計	1,305千円	13,540千円

2. 関係会社に対する主な取引

区分掲記した以外で各科目に含まれるものは次の通りであります。

	第31期	第32期
	(自 平成27年4月1日 至 平成28年3月31日)	(自 平成28年4月1日 至 平成29年3月31日)
支払手数料	15,120,269千円	13,862,465千円
受取利息	12,609千円	4,375千円
法人税、住民税及び事業税	3,980,844千円	4,204,969千円

3. 減損損失

当社は、以下の資産グループについて減損損失を計上しました。

第31期(自 平成27年4月1日 至 平成28年3月31日)

場所	用途	種類	減損損失
静岡県裾野市	遊休資産(不動産)	土地	35,031千円
東京都千代田区(本社)	遊休資産(美術品)	器具備品	7,041千円

当社は資産運用業の単一セグメントであるため、事業用資産に区別はなく、全社を1つのグルーピングとしております。遊休資産については個別資産ごとにグルーピングを行っております。

前事業年度において、事業の用に供していない遊休資産のうち、時価が著しく下落した資産グループの帳簿価額を回収可能価額まで減額し、当該減少額を減損損失として特別損失に計上しました。

なお、当資産グループの回収可能価額は正味売却価額により測定しており、土地、美術品については外部鑑定評価額により評価しております。

第32期(自 平成28年4月1日 至 平成29年3月31日)

場所	用途	種類	減損損失
東京都千代田区(本社)	自社利用ソフトウェア (遊休資産)	ソフトウェア 仮勘定	48,575千円

当社は資産運用業の単一セグメントであるため、事業用資産に区別はなく、全社を1つのグルーピングとしております。遊休資産については個別資産ごとにグルーピングを行っております。

当事業年度において、将来の使用見込みがなくなった自社利用ソフトウェアについて、帳簿価額を回収可能価額まで減額し、当該減少額を減損損失として特別損失に計上しました。

なお、回収可能価額として使用価値を用いておりますが、将来の使用見込みがないため、使用価値は零としております。

（株主資本等変動計算書関係）

第31期（自平成27年4月1日至平成28年3月31日）

1. 発行済株式の種類及び総数に関する事項

	当事業年度期首 株式数（株）	当事業年度増加 株式数（株）	当事業年度減少 株式数（株）	当事業年度末 株式数（株）
発行済株式				
普通株式（注）	124,098	87,483	-	211,581
合計	124,098	87,483	-	211,581

（注）普通株式の発行済株式総数の増加は、平成27年7月1日に、国際投信投資顧問株式会社との間で吸収合併方式による経営統合を行ない、同社の普通株式1株に対して当社の普通株式10.0497株を交付したことによる増加であります。

2. 配当に関する事項

(1) 配当金支払額

平成27年6月30日開催の定時株主総会において、次のとおり決議しております。

配当金の総額	4,107,643千円
1株当たり配当額	33,100円
基準日	平成27年3月31日
効力発生日	平成27年6月30日

(2) 基準日が当事業年度に属する配当のうち、配当の効力発生日が翌事業年度となるもの

平成28年6月28日開催の定時株主総会において、次のとおり決議しております。

配当金の総額	26,807,312千円
配当の原資	利益剰余金
1株当たり配当額	126,700円
基準日	平成28年3月31日
効力発生日	平成28年6月29日

第32期（自平成28年4月1日至平成29年3月31日）

1. 発行済株式の種類及び総数に関する事項

	当事業年度期首 株式数（株）	当事業年度増加 株式数（株）	当事業年度減少 株式数（株）	当事業年度末 株式数（株）
発行済株式				
普通株式	211,581	-	-	211,581
合計	211,581	-	-	211,581

2. 配当に関する事項

(1) 配当金支払額

平成28年6月28日開催の定時株主総会において、次のとおり決議しております。

配当金の総額	26,807,312千円
1株当たり配当額	126,700円
基準日	平成28年3月31日
効力発生日	平成28年6月29日

(2) 基準日が当事業年度に属する配当のうち、配当の効力発生日が翌事業年度となるもの

平成29年6月28日開催の定時株主総会において、次のとおり決議しております。

配当金の総額	26,595,731千円
配当の原資	利益剰余金

1株当たり配当額	125,700円
基準日	平成29年3月31日
効力発生日	平成29年6月29日

（リース取引関係）

借主側

オペレーティング・リース取引

オペレーティング・リース取引のうち解約不能のものに係る未経過リース料

	第31期 (平成28年3月31日現在)	第32期 (平成29年3月31日現在)
1年内	678,116千円	678,116千円
1年超	2,651,815千円	1,973,699千円
合計	3,329,932千円	2,651,815千円

（金融商品関係）

1. 金融商品の状況に関する事項

(1) 金融商品に対する取組方針

資金運用については銀行預金、譲渡性預金または投資信託に限定しており、金融機関からの資金調達はありません。デリバティブ取引は、後述するリスクを回避するために利用しており、投機的な取引は行わない方針であります。

(2) 金融商品の内容及びそのリスク

投資有価証券は主として投資信託であり、価格変動リスクに晒されております。

(3) 金融商品に係るリスク管理体制

内部管理規程に従って月次でリスク資本を認識し、経営会議に報告しております。なお、一部の投資信託の価格変動リスクに対して、デリバティブ取引を利用してヘッジしております。

(4) 金融商品の時価等に関する事項についての補足説明

金融商品の時価には、市場価格に基づく価額のほか、市場価格がない場合には合理的に算定された価額が含まれております。当該価額の算定においては変動要因を織り込んでいるため、異なる前提条件等を採用することにより、当該価額が変動することがあります。また、注記事項「デリバティブ取引関係」におけるデリバティブ取引に関する契約額等については、その金額自体がデリバティブ取引に係る市場リスクを示すものではありません。

2. 金融商品の時価等に関する事項

貸借対照表計上額、時価及びこれらの差額については、次のとおりであります。なお、時価を把握することが極めて困難と認められるものは、次表には含まれておりません（（注2）参照）。

第31期(平成28年3月31日現在)

	貸借対照表 計上額(千円)	時価(千円)	差額(千円)
(1) 現金及び預金	80,707,781	80,707,781	-
(2) 有価証券	2,728,127	2,728,127	-
(3) 未収委託者報酬	11,275,577	11,275,577	-
(4) 投資有価証券	24,054,542	24,054,542	-
資産計	118,766,029	118,766,029	-
(1) 未払手数料	4,866,423	4,866,423	-
負債計	4,866,423	4,866,423	-
デリバティブ取引()	(3,459)	(3,459)	-

デリバティブ取引によって生じた正味の債権・債務は純額で表示しており、合計で正味の債務

となる項目については()で表示しております。

第32期(平成29年3月31日現在)

	貸借対照表 計上額(千円)	時価(千円)	差額(千円)
(1) 現金及び預金	69,212,680	69,212,680	-
(2) 有価証券	36,210	36,210	-
(3) 未収委託者報酬	10,076,022	10,076,022	-
(4) 投資有価証券	24,189,921	24,189,921	-
資産計	103,514,834	103,514,834	-
(1) 未払手数料	4,225,009	4,225,009	-
負債計	4,225,009	4,225,009	-

(注1) 金融商品の時価の算定方法並びに有価証券及びデリバティブ取引に関する事項
資 産

(1) 現金及び預金、(3) 未収委託者報酬

これらは短期間で決済されるため、時価は帳簿価額にほぼ等しいことから、当該帳簿価額によっております。

(2) 有価証券、(4) 投資有価証券

これらの時価について、株式は取引所の価格によっており、投資信託は基準価額によっております。

負 債

(1) 未払手数料

これらは短期間で決済されるため、時価は帳簿価額にほぼ等しいことから、当該帳簿価額によっております。

デリバティブ取引

注記事項「デリバティブ取引関係」をご参照ください。

(注2) 時価を把握することが極めて困難と認められる金融商品

(単位：千円)

区分	第31期 (平成28年3月31日現在)	第32期 (平成29年3月31日現在)
非上場株式	168,730	137,160
子会社株式	160,600	160,600
関連会社株式	159,536	159,536

非上場株式は、市場価格がなく、時価を把握することが極めて困難と認められるため、「(4) 投資有価証券」には含めておりません。

また、子会社株式及び関連会社株式は、市場価格がなく、時価を把握することが極めて困難と認められるため、記載しておりません。

(注3) 金銭債権及び満期のある有価証券の決算日後の償還予定額

第31期(平成28年3月31日現在)

(単位：千円)

	1年以内	1年超 5年以内	5年超 10年以内	10年超
現金及び預金	80,707,781	-	-	-
未収委託者報酬	11,275,577	-	-	-
有価証券及び投資有価証券				
その他有価証券のうち満期があるもの				
投資信託	2,728,127	9,234,321	9,756,778	5,050

合計	94,711,487	9,234,321	9,756,778	5,050
----	------------	-----------	-----------	-------

第32期(平成29年3月31日現在)

(単位：千円)

	1年以内	1年超 5年以内	5年超 10年以内	10年超
現金及び預金	69,212,680	-	-	-
未収委託者報酬	10,076,022	-	-	-
有価証券及び投資有価証券				
その他有価証券のうち満期があるもの				
投資信託	36,210	10,703,761	8,324,138	45,606
合計	79,324,912	10,703,761	8,324,138	45,606

(有価証券関係)

1. 子会社株式及び関連会社株式

子会社株式及び関連会社株式（当事業年度の貸借対照表計上額は子会社株式160,600千円、関連会社株式159,536千円、前事業年度の貸借対照表計上額は子会社株式160,600千円、関連会社株式159,536千円）は、市場価格がなく、時価を把握することが極めて困難と認められるため、記載しておりません。

2. その他有価証券

第31期(平成28年3月31日現在)

	種類	貸借対照表計上額 (千円)	取得原価 (千円)	差額(千円)
貸借対照表計上額が 取得原価を超えるもの	株式	113,875	30,541	83,333
	債券	-	-	-
	その他	19,085,937	16,697,402	2,388,535
	小計	19,199,812	16,727,944	2,471,868
貸借対照表計上額が 取得原価を超えないもの	株式	-	-	-
	債券	-	-	-
	その他	7,582,857	7,969,134	386,277
	小計	7,582,857	7,969,134	386,277
合計		26,782,669	24,697,079	2,085,590

第32期(平成29年3月31日現在)

	種類	貸借対照表計上額 (千円)	取得原価 (千円)	差額(千円)
貸借対照表計上額が 取得原価を超えるもの	株式	-	-	-
	債券	-	-	-
	その他	17,778,798	15,302,336	2,476,461
	小計	17,778,798	15,302,336	2,476,461
貸借対照表計上額が 取得原価を超えないもの	株式	-	-	-
	債券	-	-	-
	その他	6,447,333	6,769,569	322,236
	小計	6,447,333	6,769,569	322,236
合計		24,226,131	22,071,906	2,154,225

3. 売却したその他有価証券

第31期(自平成27年4月1日至平成28年3月31日)

種類	売却額（千円）	売却益の合計額（千円）	売却損の合計額（千円）
株式	-	-	-
債券	-	-	-
その他	5,649,814	424,605	52,623
合計	5,649,814	424,605	52,623

第32期（自平成28年4月1日至平成29年3月31日）

種類	売却額（千円）	売却益の合計額（千円）	売却損の合計額（千円）
株式	122,688	82,146	21,570
債券	-	-	-
その他	3,439,009	176,991	20,678
合計	3,561,698	259,137	42,248

4. 減損処理を行った有価証券

前事業年度において、有価証券について85,823千円（その他有価証券のその他85,823千円）減損処理を行っております。

当事業年度において、有価証券について157,482千円（その他有価証券のその他157,482千円）減損処理を行っております。

なお、減損処理にあたっては、期末における時価が取得原価に比べ50%以上下落した場合、及び30%以上50%未満下落し、回復可能性等の合理的反証がない場合に行っております。

（デリバティブ取引関係）

第31期（自平成27年4月1日至平成28年3月31日）

1. ヘッジ会計が適用されていないデリバティブ取引

重要な取引はありません。

2. ヘッジ会計が適用されているデリバティブ取引

（単位：千円）

ヘッジ会計の方法	取引の種類	主なヘッジ対象	契約額等	契約額等のうち1年超	時価
原則的処理方法	株式指数先物取引 売建	投資有価証券	945,410	-	3,459
合計			945,410	-	3,459

（注）時価の算定方法

大阪取引所が定める清算指数によっております。

第32期（自平成28年4月1日至平成29年3月31日）

重要な取引はありません。

（退職給付関係）

1. 採用している退職給付制度の概要

当社は、確定給付型の制度として、確定給付企業年金制度（積立型制度）及び退職一時金制度（非積立型制度）を設けております。また確定拠出型の制度として、確定拠出年金制度を設けております。

2. 確定給付制度

(1) 退職給付債務の期首残高と期末残高の調整表

	第31期 （自平成27年4月1日 至平成28年3月31日）	第32期 （自平成28年4月1日 至平成29年3月31日）
退職給付債務の期首残高	263,476 千円	2,997,931 千円

勤務費用	135,457	199,166
利息費用	19,818	22,711
数理計算上の差異の発生額	113,714	40,934
退職給付の支払額	159,115	183,403
過去勤務費用の発生額	-	653,618
合併による増加	2,624,579	-
退職給付債務の期末残高	2,997,931	3,649,089

(2)年金資産の期首残高と期末残高の調整表

	第31期 (自平成27年4月1日 至平成28年3月31日)	第32期 (自平成28年4月1日 至平成29年3月31日)
年金資産の期首残高	196,439 千円	2,678,827 千円
期待運用収益	35,926	47,553
数理計算上の差異の発生額	111,449	7,066
事業主からの拠出額	210,960	107,823
退職給付の支払額	139,379	142,532
合併による増加	2,486,329	-
年金資産の期末残高	2,678,827	2,698,738

(3)退職給付債務及び年金資産の期末残高と貸借対照表に計上された退職給付引当金及び前払年金費用の調整表

	第31期 (平成28年3月31日現在)	第32期 (平成29年3月31日現在)
積立型制度の退職給付債務	2,422,447 千円	3,471,120 千円
年金資産	2,678,827	2,698,738
	256,380	772,381
非積立型制度の退職給付債務	575,484	177,969
未積立退職給付債務	319,103	950,350
未認識数理計算上の差異	310,139	207,810
未認識過去勤務費用	-	615,490
貸借対照表に計上された負債と資産の純額	8,964	127,049
退職給付引当金	508,142	590,154
前払年金費用	499,178	463,105
貸借対照表に計上された負債と資産の純額	8,964	127,049

(4)退職給付費用及びその内訳項目の金額

	第31期 (自平成27年4月1日 至平成28年3月31日)	第32期 (自平成28年4月1日 至平成29年3月31日)
勤務費用	135,457 千円	199,166 千円
利息費用	19,818	22,711
期待運用収益	35,926	47,553
数理計算上の差異の費用処理額	13,847	54,327
過去勤務費用の費用処理額	-	38,127

その他	65,395	28,533
確定給付制度に係る退職給付費用	198,592	295,314

（注）「その他」は受入出向者に係る出向元への退職給付費用負担額等です。

(5)年金資産に関する事項

年金資産の主な内訳

年金資産合計に対する主な分類ごとの比率は、次のとおりであります。

	第31期 (平成28年3月31日現在)	第32期 (平成29年3月31日現在)
債券	58.1 %	62.9 %
株式	35.5	33.3
その他	6.3	3.7
合計	100	100

長期期待運用収益率の設定方法

年金資産の長期期待運用収益率を決定するため、現在及び予想される年金資産の配分と年金資産を構成する多様な資産からの現在及び将来期待される長期の収益率を考慮しております。

(6)数理計算上の計算基礎に関する事項

主要な数理計算上の計算基礎

	第31期 (平成28年3月31日現在)	第32期 (平成29年3月31日現在)
割引率	0.077～0.71%	0.061～0.90%
長期期待運用収益率	1.5～1.8%	1.5～1.8%

3. 確定拠出制度

当社の確定拠出制度への要拠出額は、前事業年度142,480千円、当事業年度146,421千円でありま

す。

（税効果会計関係）

1. 繰延税金資産及び繰延税金負債の発生 の主な原因別の内訳

	第31期 (平成28年3月31日現在)	第32期 (平成29年3月31日現在)
繰延税金資産		
減損損失	475,116 千円	455,165 千円
投資有価証券評価損	238,391	242,551
ゴルフ会員権評価損	295	295
未払事業税	185,473	124,367
賞与引当金	272,346	260,374
役員賞与引当金	-	11,509
役員退職慰労引当金	51,071	50,969
退職給付引当金	155,593	180,726
減価償却超過額	29,059	19,277
委託者報酬	204,395	217,902
長期差入保証金	6,344	14,803
時効後支払損引当金	78,725	77,490
連結納税適用による時価評価	309,675	236,450
その他	69,525	68,614

繰延税金資産 小計	2,076,013	1,960,499
評価性引当額	-	-
繰延税金資産 合計	2,076,013	1,960,499
繰延税金負債		
未収配当金	1,228	-
前払年金費用	152,848	141,802
連結納税適用による時価評価	1,516	1,447
その他有価証券評価差額金	639,013	659,638
繰延ヘッジ損益	2,889	-
その他	6	3
繰延税金負債 合計	797,502	802,893
繰延税金資産の純額	1,278,511	1,157,605

2. 法定実効税率と税効果会計適用後の法人税等の負担率との差異の原因となった主な項目別の内訳

	第31期 (平成28年3月31日現在)	第32期 (平成29年3月31日現在)
法定実効税率	33.06 %	法定実効税率と税効果会計適用後の法人税等の負担率との差が法定実効税率の100分の5以下であるため注記を省略しております。
(調整)		
評価性引当額の減少	6.34	
税率変更による期末繰延税金資産の減額修正	0.59	
その他	0.02	
税効果会計適用後の法人税等の負担率	27.33	

(セグメント情報等)

[セグメント情報]

第31期（自平成27年4月1日至平成28年3月31日）及び第32期（自平成28年4月1日至平成29年3月31日）

当社は、資産運用業の単一セグメントであるため、記載を省略しております。

[関連情報]

第31期（自平成27年4月1日至平成28年3月31日）及び第32期（自平成28年4月1日至平成29年3月31日）

1. 製品及びサービスごとの情報

単一の製品・サービスの区分の外部顧客への営業収益が損益計算書の営業収益の90%を超えるため、記載を省略しております。

2. 地域ごとの情報

(1) 営業収益

投資信託の受益者の情報を制度上把握していないため、記載を省略しております。

(2) 有形固定資産

本邦以外に所在している有形固定資産がないため、該当事項はありません。

3. 主要な顧客ごとの情報

投資信託の受益者の情報を制度上把握していないため、記載を省略しております。

[報告セグメントごとの固定資産の減損損失に関する情報]

当社は、資産運用業の単一セグメントであるため、記載を省略しております。

[報告セグメントごとののれんの償却額及び未償却残高に関する情報]

当社は、資産運用業の単一セグメントであるため、記載を省略しております。

[報告セグメントごとの負ののれん発生益に関する情報]

当社は、資産運用業の単一セグメントであるため、記載を省略しております。

(関連当事者情報)

1. 関連当事者との取引

(1) 財務諸表提出会社の親会社及び主要株主等

第31期（自平成27年4月1日至平成28年3月31日）

種類	会社等の名称	所在地	資本金	事業の内容	議決権等の所有(被所有)割合	関連当事者との関係	取引の内容	取引金額	科目	期末残高
親会社	(株)三菱UFJフィナンシャル・グループ	東京都千代田区	2,141,513百万円	銀行持株会社業	被所有 間接 100.0%	連結納税 役員兼任	連結納税に伴う支払	3,980,844千円	その他未払金	2,296,632千円
親会社	三菱UFJ信託銀行(株)	東京都千代田区	324,279百万円	信託業、銀行業	被所有 直接 51.0%	当社投資信託の募集の取扱及び投資信託に係る事務代行の委託等 事務所の賃借	投資信託に係る事務代行手数料の支払 事務所賃借料	5,895,622千円 223,695千円	未払手数料	805,721千円
主要株主	(株)三菱東京UFJ銀行	東京都千代田区	1,711,958百万円	銀行業	被所有 直接 15.0%	当社投資信託の募集の取扱及び投資信託に係る事務代行の委託等 取引銀行	投資信託に係る事務代行手数料の支払 コーラブル預金の預入	9,224,647千円 35,000,000千円	未払手数料 現金及び預金	1,806,446千円 35,000,000千円
							コーラブル預金に係る受取利息	9,263千円	未収収益	2,372千円

--	--	--	--	--	--	--	--	--	--	--

第32期(自平成28年4月1日至平成29年3月31日)

種類	会社等の名称	所在地	資本金	事業の内容	議決権等の所有(被所有)割合	関連当事者との関係	取引の内容	取引金額	科目	期末残高
親会社	(株)三菱UFJフィナンシャル・グループ	東京都千代田区	2,141,513 百万円	銀行持株会社業	被所有 間接 100.0%	連結納税 役員の兼任	連結納税に伴う支払	4,204,969 千円	その他未払金	2,071,256 千円
親会社	三菱UFJ信託銀行(株)	東京都千代田区	324,279 百万円	信託業、 銀行業	被所有 直接 51.0%	当社投資信託の募集の取扱及び投資信託に係る事務代行の委託等	投資信託に係る事務代行手数料の支払	5,983,874 千円	未払手数料	716,117 千円
						投資の助言 役員の兼任	投資助言料	662,992 千円	未払費用	352,297 千円
主要株主	(株)三菱東京UFJ銀行	東京都千代田区	1,711,958 百万円	銀行業	被所有 直接 15.0%	当社投資信託の募集の取扱及び投資信託に係る事務代行の委託等	投資信託に係る事務代行手数料の支払	7,878,591 千円	未払手数料	1,276,937 千円

(注)取引条件及び取引条件の決定方針等

連結納税については、連結納税制度に基づく連結法人税の支払予定額であります。

投資信託に係る事務代行手数料については、商品毎に、過去の料率、市場実勢等を勘案して決定しております。

事務所敷金及び賃借料については、市場実勢等を勘案して決定しております。

投資助言料については、市場実勢を勘案して決定しております。

預金利率の条件は、市場金利等を勘案して決定しております。なお、預入期間は1年であります。

上記金額のうち、取引金額は消費税等を含まず、期末残高は消費税等を含んで表示しております。

(2)財務諸表提出会社と同一の親会社をもつ会社等

第31期(自平成27年4月1日至平成28年3月31日)

種類	会社等の名称	所在地	資本金	事業の内容	議決権等の所有(被所有)割合	関連当事者との関係	取引の内容	取引金額	科目	期末残高
同一の親会社を持つ会社	三菱UFJ モルガン・スタンレー証券㈱	東京都千代田区	40,500 百万円	証券業	なし	当社投資信託の募集の取扱い及び投資信託に係る事務代行の委託等	投資信託に係る事務代行手数料の支払	6,398,782 千円	未払手数料	898,096 千円

第32期（自平成28年4月1日至平成29年3月31日）

種類	会社等の名称	所在地	資本金	事業の内容	議決権等の所有(被所有)割合	関連当事者との関係	取引の内容	取引金額	科目	期末残高
同一の親会社を持つ会社	三菱UFJ モルガン・スタンレー証券㈱	東京都千代田区	40,500 百万円	証券業	なし	当社投資信託の募集の取扱い及び投資信託に係る事務代行の委託等	投資信託に係る事務代行手数料の支払	6,532,238 千円	未払手数料	933,908 千円

（注）取引条件及び取引条件の決定方針等

投資信託に係る事務代行手数料については、商品毎に、過去の料率、市場実勢等を勘案して決定しております。

上記金額のうち、取引金額は消費税等を含まず、期末残高は消費税等を含んで表示しております。

2. 親会社に関する注記

株式会社三菱UFJフィナンシャル・グループ（東京証券取引所、名古屋証券取引所及びニューヨーク証券取引所に上場）

三菱UFJ信託銀行株式会社（非上場）

（1株当たり情報）

	第31期 （自平成27年4月1日 至平成28年3月31日）	第32期 （自平成28年4月1日 至平成29年3月31日）
1株当たり純資産額	532,213.85円	466,028.30円
1株当たり当期純利益金額	66,691.34円	60,318.47円

（注）1. 潜在株式調整後1株当たり当期純利益金額については、潜在株式が存在しないため、記載していません。

2. 1株当たり当期純利益金額の算定上の基礎は、以下のとおりであります。

	第31期 (自平成27年4月1日 至平成28年3月31日)	第32期 (自平成28年4月1日 至平成29年3月31日)
当期純利益金額（千円）	12,660,003	12,762,244
普通株主に帰属しない金額（千円）	-	-
普通株式に係る当期純利益金額 (千円)	12,660,003	12,762,244
普通株式の期中平均株式数（株）	189,829	211,581

4【利害関係人との取引制限】

委託会社は、「金融商品取引法」の定めるところにより、利害関係人との取引について、次に掲げる行為が禁止されています。

自己またはその取締役もしくは執行役との間における取引を行うことを内容とした運用を行うこと(投資者の保護に欠け、もしくは取引の公正を害し、または金融商品取引業の信用を失墜させるおそれがないものとして内閣府令で定めるものを除きます。)

運用財産相互間において取引を行うことを内容とした運用を行うこと(投資者の保護に欠け、もしくは取引の公正を害し、または金融商品取引業の信用を失墜させるおそれがないものとして内閣府令で定めるものを除きます。)

通常取引の条件と異なる条件であって取引の公正を害するおそれのある条件で、委託会社の親法人等(委託会社の総株主等の議決権の過半数を保有していることその他の当該金融商品取引業者と密接な関係を有する法人その他の団体として政令で定める要件に該当する者をいいます。以下において同じ。)または子法人等(委託会社が総株主等の議決権の過半数を保有していることその他の当該金融商品取引業者と密接な関係を有する法人その他の団体として政令で定める要件に該当する者をいいます。以下同じ。)と有価証券の売買その他の取引または店頭デリバティブ取引を行うこと。

委託会社の親法人等または子法人等の利益を図るため、その行う投資運用業に関して運用の方針、運用財産の額もしくは市場の状況に照らして不必要な取引を行うことを内容とした運用を行うこと。

上記に掲げるもののほか、委託会社の親法人等または子法人等が関与する行為であって、投資者の保護に欠け、もしくは取引の公正を害し、または金融商品取引業の信用を失墜させるおそれのあるものとして内閣府令で定める行為

5【その他】

定款の変更等

定款の変更に関しては、株主総会の決議が必要です。

訴訟事件その他重要事項

該当事項はありません。

第2【その他の関係法人の概況】

1【名称、資本金の額及び事業の内容】

(1) 受託会社

名称：三菱UFJ信託銀行株式会社

(再信託受託会社：日本マスタートラスト信託銀行株式会社)

資本金の額：324,279百万円(平成29年3月末現在)

事業の内容：銀行業務および信託業務を営んでいます。

(2) 販売会社

名称	資本金の額 (平成29年3月末現在)	事業の内容
株式会社西日本シティ銀行	85,745 百万円	銀行業務を営んでいます。
三菱UFJ信託銀行株式会社	324,279 百万円	銀行業務および信託業務を営んでいます。
カブドットコム証券株式会社	7,196 百万円	金融商品取引法に定める第一種金融商品取引業を営んでいます。
池田泉州TT証券株式会社	1,250 百万円	金融商品取引法に定める第一種金融商品取引業を営んでいます。
株式会社SBI証券	48,323 百万円	金融商品取引法に定める第一種金融商品取引業を営んでいます。
高木証券株式会社	11,069 百万円	金融商品取引法に定める第一種金融商品取引業を営んでいます。
楽天証券株式会社	7,495 百万円	金融商品取引法に定める第一種金融商品取引業を営んでいます。
西日本シティTT証券株式会社	3,000 百万円	金融商品取引法に定める第一種金融商品取引業を営んでいます。

(3) 再委託先

名称：アリアンツ・グローバル・インベスターズ・ジャパン株式会社
 資本金の額：2億3,420万円（平成28年12月末現在）
 事業の内容：投資運用業務を営んでいます。

2【関係業務の概要】

- (1) 受託会社：ファンドの受託会社として、信託財産の保管・管理等を行います。
- (2) 販売会社：ファンドの募集の取扱い、解約の取扱い、収益分配金・償還金の支払いの取扱い等を行います。
- (3) 再委託先：委託会社からマザーファンドの有価証券等の運用の指図に関する権限の委託を受け、運用の指図を行います。

3【資本関係】

委託会社と関係法人の主な資本関係は次の通りです。（平成29年7月末現在）

三菱UFJ信託銀行株式会社は委託会社の株式の51.0%（107,855株）を所有しています。

（注）関係法人が所有する委託会社の株式または委託会社が所有する関係法人の株式のうち、持株比率が3%以上のものを記載しています。

第3【その他】

- (1) 目論見書の表紙にロゴマーク、図案およびキャッチ・コピーを採用すること、また使用開始日、ファンドの形態、申込みに係る事項、ファンド専用サイトのアドレスなどを記載することがあります。
- (2) 投資信託説明書（交付目論見書）に、以下の趣旨の文言の全部または一部および有価証券届出書の主要内容を記載することがあります。
- ・ファンドに関する投資信託説明書（請求目論見書）を含む詳細な情報は、委託会社のホームページで閲覧、ダウンロードできます。
 - ・本書には、約款の主な内容が含まれていますが、約款の全文は請求目論見書に掲載されていません。
 - ・ご購入に際しては、本書の内容を十分にお読みください。
 - ・ファンドの商品内容に関して重大な変更を行う場合には、投資信託及び投資法人に関する法律

に基づき事前に受益者の意向を確認します。

- ・ファンドの財産は、信託法に基づき受託会社において分別管理されています。
- ・請求目論見書は、販売会社にご請求いただければ当該販売会社を通じて交付いたします。（請求目論見書をご請求された場合は、その旨をご自身で記録しておくようお願いいたします。）
- ・有価証券届出書の効力の発生の有無については、委託会社のホームページにて確認いただけます。効力が発生するまでに、本書の記載内容が訂正される場合があります。

- （３）投資信託説明書（請求目論見書）に信託約款を掲載します。
- （４）目論見書は電磁的方法により提供されるほか、インターネット、電子媒体等に掲載されることがあります。
- （５）投信評価機関、投信評価会社等からファンドに対するレーティングを取得し、当該レーティングを使用することがあります。
- （６）目論見書は「投資信託説明書」を別称として使用します。
- （７）目論見書に委託会社のホームページアドレス等を掲載し、当該アドレスにアクセスすることにより基準価額等の情報を入手できる旨のご案内を記載することがあります。
- （８）投資信託説明書（交付目論見書および請求目論見書）に、以下の趣旨の文言の全部または一部を記載することがあります。

◆◆ ファンドの設定にあたって ◆◆

超低金利が続く日本。

わずかばかりの利回りを得ることさえ、本当に難しくなりました。

一方で、多くの方々は、大きなリスクをとってまで

高いリターンを求めているわけではありません。

「安定性を重視する多くのお客さまに対して、

何か提供できるものはないだろうか。」

私たちの答えが、「大きな変動に備える投資」です。

2016年8月

三菱UFJ国際投信

独立監査人の監査報告書

平成29年6月28日

三菱UFJ国際投信株式会社

取締役会 御中

有限責任監査法人 トーマツ

指定有限責任社員 業務執行社員	公認会計士	弥永 めぐみ	印
--------------------	-------	--------	---

指定有限責任社員 業務執行社員	公認会計士	山田 信之	印
--------------------	-------	-------	---

当監査法人は、金融商品取引法第193条の2第1項の規定に基づく監査証明を行うため、「委託会社等の経理状況」に掲げられている三菱UFJ国際投信株式会社の平成28年4月1日から平成29年3月31日までの第32期事業年度の財務諸表、すなわち、貸借対照表、損益計算書、株主資本等変動計算書、重要な会計方針及びその他の注記について監査を行った。

財務諸表に対する経営者の責任

経営者の責任は、我が国において一般に公正妥当と認められる企業会計の基準に準拠して財務諸表を作成し適正に表示することにある。これには、不正又は誤謬による重要な虚偽表示のない財務諸表を作成し適正に表示するために経営者が必要と判断した内部統制を整備及び運用することが含まれる。

監査人の責任

当監査法人の責任は、当監査法人が実施した監査に基づいて、独立の立場から財務諸表に対する意見を表明することにある。当監査法人は、我が国において一般に公正妥当と認められる監査の基準に準拠して監査を行った。監査の基準は、当監査法人に財務諸表に重要な虚偽表示がないかどうかについて合理的な保証を得るために、監査計画を策定し、これに基づき監査を実施することを求めている。

監査においては、財務諸表の金額及び開示について監査証拠を入手するための手続が実施される。監査手続は、当監査法人の判断により、不正又は誤謬による財務諸表の重要な虚偽表示のリスクの評価に基づいて選択及び適用される。財務諸表監査の目的は、内部統制の有効性について意見表明するためのものではないが、当監査法人は、リスク評価の実施に際して、状況に応じた適切な監査手続を立案するために、財務諸表の作成と適正な表示に関連する内部統制を検討する。また、監査には、経営者が採用した会計方針及びその適用方法並びに経営者によって行われた見積りの評価も含め全体としての財務諸表の表示を検討することが含まれる。

当監査法人は、意見表明の基礎となる十分かつ適切な監査証拠を入手したと判断している。

監査意見

当監査法人は、上記の財務諸表が、我が国において一般に公正妥当と認められる企業会計の基準に準拠して、三菱UFJ国際投信株式会社の平成29年3月31日現在の財政状態及び同日をもって終了する事業年度の経営成績をすべての重要な点において適正に表示しているものと認める。

利害関係

会社と当監査法人又は業務執行社員との間には、公認会計士法の規定により記載すべき利害関係はない。

以上

(注) 上記は、委託会社が、独立監査人の監査報告書の原本に記載された事項を電子化したものであり、その原本は委託会社が別途保管しております。なお、XBRLデータは監査の対象に含まれていません。

独立監査人の監査報告書

平成29年8月23日

三菱UFJ国際投信株式会社
取締役会御中

PwCあらた有限責任監査法人

指定有限責任社員
業務執行社員 公認会計士 柴 毅 印指定有限責任社員
業務執行社員 公認会計士 大畑 茂 印

当監査法人は、金融商品取引法第193条の2第1項の規定に基づく監査証明を行うため、「ファンドの経理状況」に掲げられているトレンド・ナビゲーション・オープンの平成28年8月30日から平成29年7月18日までの計算期間の財務諸表、すなわち、貸借対照表、損益及び剰余金計算書、注記表並びに附属明細表について監査を行った。

財務諸表に対する経営者の責任

経営者の責任は、我が国において一般に公正妥当と認められる企業会計の基準に準拠して財務諸表を作成し適正に表示することにある。これには、不正又は誤謬による重要な虚偽表示のない財務諸表を作成し適正に表示するために経営者が必要と判断した内部統制を整備及び運用することが含まれる。

監査人の責任

当監査法人の責任は、当監査法人が実施した監査に基づいて、独立の立場から財務諸表に対する意見を表明することにある。当監査法人は、我が国において一般に公正妥当と認められる監査の基準に準拠して監査を行った。監査の基準は、当監査法人に財務諸表に重要な虚偽表示がないかどうかについて合理的な保証を得るために、監査計画を策定し、これに基づき監査を実施することを求めている。

監査においては、財務諸表の金額及び開示について監査証拠を入手するための手続が実施される。監査手続は、当監査法人の判断により、不正又は誤謬による財務諸表の重要な虚偽表示のリスクの評価に基づいて選択及び適用される。財務諸表監査の目的は、内部統制の有効性について意見表明するためのものではないが、当監査法人は、リスク評価の実施に際して、状況に応じた適切な監査手続を立案するために、財務諸表の作成と適正な表示に関連する内部統制を検討する。また、監査には、経営者が採用した会計方針及びその適用方法並びに経営者によって行われた見積りの評価も含め全体としての財務諸表の表示を検討することが含まれる。

当監査法人は、意見表明の基礎となる十分かつ適切な監査証拠を入手したと判断している。

監査意見

当監査法人は、上記の財務諸表が、我が国において一般に公正妥当と認められる企業会計の基準に準拠して、トレンド・ナビゲーション・オープンの平成29年7月18日現在の信託財産の状態及び同日をもって終了する計算期間の損益の状況をすべての重要な点において適正に表示しているものと認める。

利害関係

三菱UFJ国際投信株式会社及びファンドと当監査法人又は業務執行社員との間には、公認会計士法の規定により記載すべき利害関係はない。

以 上

(注) 上記は、委託会社が、独立監査人の監査報告書の原本に記載された事項を電子化したものであり、その原本は委託会社が別途保管しております。なお、XBRLデータは監査の対象に含まれていません。