

**【表紙】**

<b>【提出書類】</b>	有価証券届出書の訂正届出書
<b>【提出先】</b>	関東財務局長
<b>【提出日】</b>	平成30年3月8日
<b>【発行者名】</b>	大和住銀投信投資顧問株式会社
<b>【代表者の役職氏名】</b>	代表取締役社長 後藤 正明
<b>【本店の所在の場所】</b>	東京都千代田区霞が関三丁目2番1号
<b>【事務連絡者氏名】</b>	植松 克彦
<b>【電話番号】</b>	03-6205-0200
<b>【届出の対象とした募集内国投資信託 受益証券に係るファンドの名称】</b>	大和住銀／コロンビア米国株リバーサル戦略ファンド Aコース（ダイワ投資一任専用） 大和住銀／コロンビア米国株リバーサル戦略ファンド Bコース（ダイワ投資一任専用）
<b>【届出の対象とした募集内国投資信託 受益証券の金額】</b>	各々につき、1兆円を上限とします。
<b>【縦覧に供する場所】</b>	該当ありません。

**1【有価証券届出書の訂正届出書の提出理由】**

平成29年9月8日付をもって提出した有価証券届出書（以下「原届出書」といいます。）の記載事項のうち、半期報告書の提出等に伴う訂正事項がありますので、本訂正届出書を提出するものではありません。

**2【訂正箇所および訂正事項】**

## 第二部【ファンド情報】

### 第1【ファンドの状況】

#### 1 ファンドの性格

下線部は訂正部分を示します。

<訂正前>

#### (3) ファンドの仕組み

(以下略)

委託会社等の概況（平成29年6月末現在）

(以下略)

<訂正後>

#### (3) ファンドの仕組み

(以下略)

委託会社等の概況（平成29年12月末現在）

(以下略)

#### 2 投資方針

下線部は訂正部分を示します。

<訂正前>

#### (2) 投資対象

(以下略)

当ファンドが投資対象とする投資信託証券の概要
------------------------

(以下略)

投資信託証券の概要は、平成29年6月末現在で委託会社が知り得る情報を基に作成しています。
--

<コロンビア・USコントラリアン・ファンドの概要>

(以下略)

<コロンビア・マネジメント・インベストメント・アドバイザーズ・エルエルシーの概要>
---

<ul style="list-style-type: none"> <li>・コロンビア・マネジメント・インベストメント・アドバイザーズ・エルエルシーは、1894年の創立から100年以上の歴史を有するフィナンシャル・プランニングで米国最大であるアメリプライズ・ファイナンシャル社傘下の資産運用グループ、コロンビア・スレッドニードル・インベストメントの米国の運用会社です。同社は、ボストンをはじめ米国各地に運用拠点を有し、米国株式や米国債券の運用に強みを持つ、米国を代表する資産運用会社の一つです。</li> </ul>
--

(以下略)

(以下略)

#### (3) 運用体制

(以下略)

\* 当ファンドの運用体制に係る運用部門の人員数は、平成29年6月末現在で約100名です。

(以下略)

<訂正後>

#### (2) 投資対象

(以下略)

当ファンドが投資対象とする投資信託証券の概要
------------------------

(以下略)

投資信託証券の概要は、平成29年12月末現在で委託会社が知り得る情報を基に作成しています。
---

<コロンビア・USコントラリアン・ファンドの概要>

(以下略)

<コロンビア・マネジメント・インベストメント・アドバイザーズ・エルエルシーの概要>  
・コロンビア・マネジメント・インベストメント・アドバイザーズ・エルエルシーは、1894年の創立から120年以上の歴史を有するフィナンシャル・プランニングで米国最大であるアメリプライズ・ファイナンシャル社傘下の資産運用グループ、コロンビア・スレッドニードル・インベストメントの米国の運用会社です。同社は、ボストンをはじめ米国各地に運用拠点を有し、米国株式や米国債券の運用に強みを持つ、米国を代表する資産運用会社の一つです。

(以下略)

(以下略)

### (3)運用体制

(以下略)

\*当ファンドの運用体制に係る運用部門の人員数は、平成29年12月末現在で約100名です。

(以下略)

[次へ](#)

### 3 投資リスク

#### < 基準価額の変動要因 >

下線部は訂正部分を示します。

#### < 訂正前 >

#### (3) 為替リスク

##### < Aコース >

当ファンドは、主要投資対象とする外国投資信託証券を通じて投資する外貨建資産について、対円での為替ヘッジを行い、為替リスクを低減することに努めます。ただし、対円で完全に為替ヘッジすることはできないため、組入資産にかかる通貨の為替変動の影響を受ける場合があります。また、円金利が当該組入資産にかかる通貨の金利より低い場合、その金利差相当分のヘッジコストがかかることにご留意ください。

##### < Bコース >

（以下略）

#### < 訂正後 >

#### (3) 為替リスク

##### < Aコース >

当ファンドは、主要投資対象とする外国投資信託証券を通じて投資する外貨建資産について、対円での為替ヘッジを行い、為替リスクを低減することに努めます。ただし、対円で完全に為替ヘッジすることはできないため、組入資産にかかる通貨の為替変動の影響を受ける場合があります。また、円金利が当該組入資産にかかる通貨の金利より低い場合、その金利差相当分のヘッジコストがかかることにご留意ください。ただし、需給要因等によっては金利差相当分以上のヘッジコストとなる場合があります。

##### < Bコース >

（以下略）

#### < リスクの管理体制 >

下線部は訂正部分を示します。

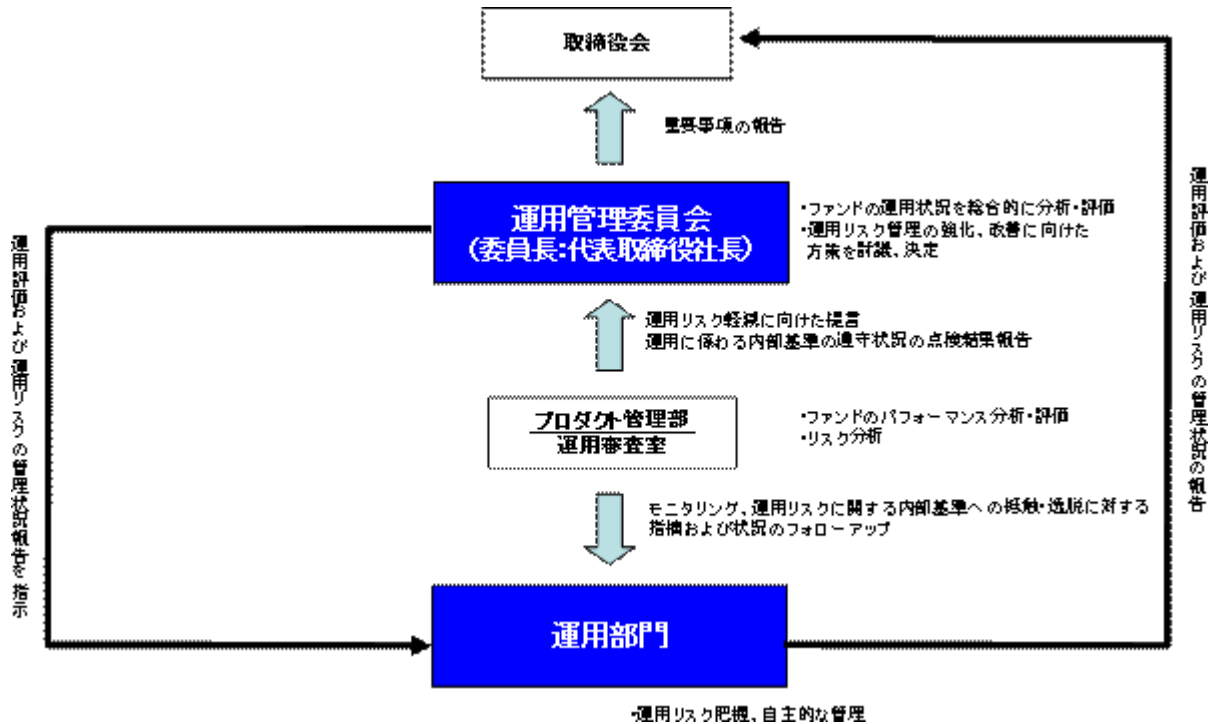
#### < 訂正前 >

委託会社のファンドの運用におけるリスク管理については、運用部門から独立した組織体制で行っております。

名称および人員数	内容
運用管理委員会 (20名程度)	ファンドの運用状況を総合的に分析・評価するとともに、運用リスク管理の強化・改善に向けた方策を討議・決定します。
リスク管理委員会 (14名程度)	運用リスクを除く経営リスクを適時、的確に把握し、適切な具体的措置を講じ、リスクの軽減・管理に努めます。
監査部 (4名程度)	取締役会直轄として、各部室の業務が適正な内部管理態勢のもと、法令等に従って行われているかを点検します。
コンプライアンス・オフィサー (1名)	コンプライアンスの観点から各部室の指導・監督を行うと同時に、法令等の遵守体制の維持・強化に向けた役職員の啓蒙・教化に努めます。
法務コンプライアンス部 (5名程度)	社内規則の制定・改廃の点検を行うほか、インサイダー情報の管理や広報内容のチェック等、法令違反等を未然に防止するために日常的な活動を行います。
プロダクト管理部 (14名程度)	約定内容と取引報告書を照合する等、発注業務の監視および約定価格の妥当性を点検します。

運用審査室 (7名程度)	ファンドのパフォーマンス分析・評価並びにリスク分析を行い、運用部門に開示するとともに、運用管理委員会を通じて、運用リスクの軽減に向けた提言を行います。
トレーディング部 (16名程度)	有価証券の売買発注は、トレーディング部が最良執行の観点を踏まえて行います。

運用リスクの管理は、以下の体制で行います。



\* リスクの管理体制は、今後変更になる場合があります。

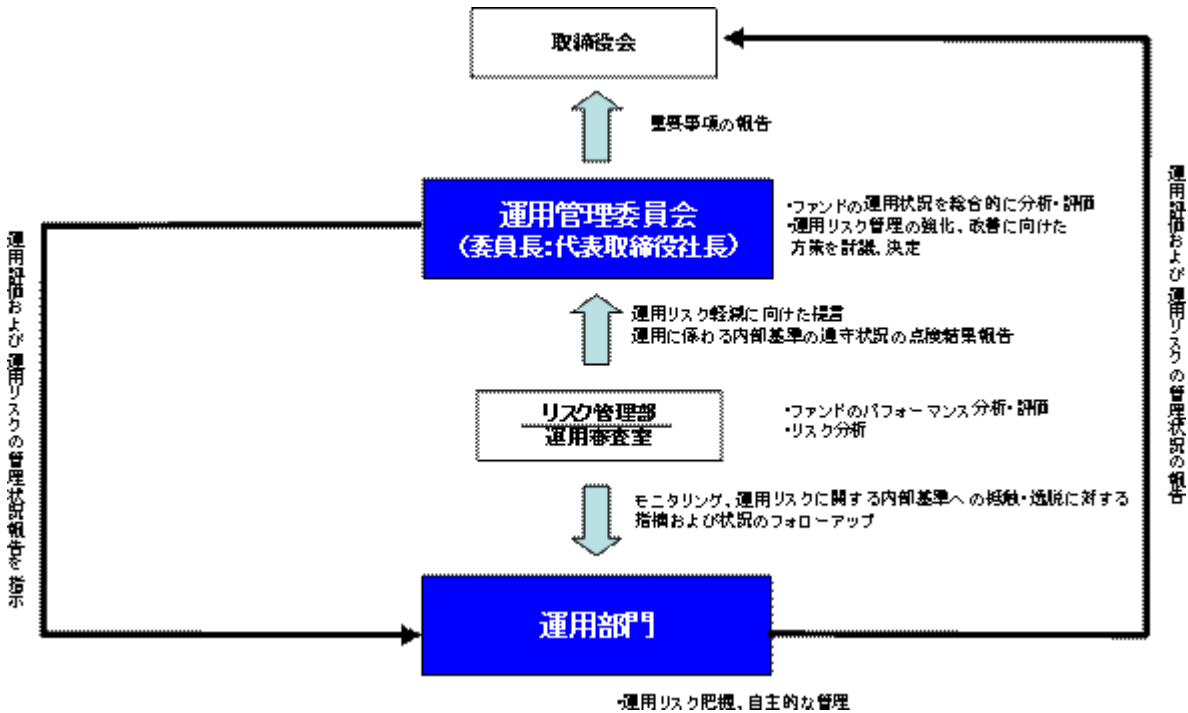
<訂正後>

委託会社のファンドの運用におけるリスク管理については、運用部門から独立した組織体制で行っております。

名称および人員数	内容
運用管理委員会 (20名程度)	ファンドの運用状況を総合的に分析・評価するとともに、運用リスク管理の強化・改善に向けた方策を討議・決定します。
リスク管理委員会 (14名程度)	運用リスクを除く経営リスクを適時、的確に把握し、適切な具体的措置を講じ、リスクの軽減・管理に努めます。
監査部 (4名程度)	取締役会直轄として、各部室の業務が適正な内部管理態勢のもと、法令等に従って行われているかを点検します。
コンプライアンス・オフィサー (1名)	コンプライアンスの観点から各部室の指導・監督を行うと同時に、法令等の遵守体制の維持・強化に向けた役職員の啓蒙・教化に努めます。
法務コンプライアンス部 (6名程度)	社内諸規程の統括・管理を行うほか、インサイダー情報の管理や広報内容のチェック等、法令違反等を未然に防止するために日常的な活動を行います。
リスク管理部 (17名程度)	約定内容と取引報告書を照合する等、発注業務の監視および約定価格の妥当性の点検を行うほか、社内事務フローに係る企画・立案および管理等を行います。

運用審査室 (9名程度)	ファンドのパフォーマンス分析・評価並びにリスク分析を行い、運用部門に開示するとともに、運用管理委員会を通じて、運用リスクの軽減に向けた提言を行います。
トレーディング部 (16名程度)	有価証券の売買発注は、トレーディング部が最良執行の観点を踏まえて行います。

運用リスクの管理は、以下の体制で行います。



\* リスクの管理体制は、今後変更になる場合があります。

#### < 参考情報 >

原届出書の内容は下記事項の内容に訂正されます。

## ファンドの年間騰落率および分配金再投資基準価額の推移

## Aコース



## Bコース



■ 年間騰落率 (右目盛)    — 分配金再投資基準価額 (左目盛)

※年間騰落率は、上記期間の各月末における直近1年間の騰落率を表示しています。

※年間騰落率および分配金再投資基準価額は、税引前の分配金を再投資したものとして計算しているため、実際の基準価額に基づいて計算した年間騰落率および実際の基準価額とは異なる場合があります。

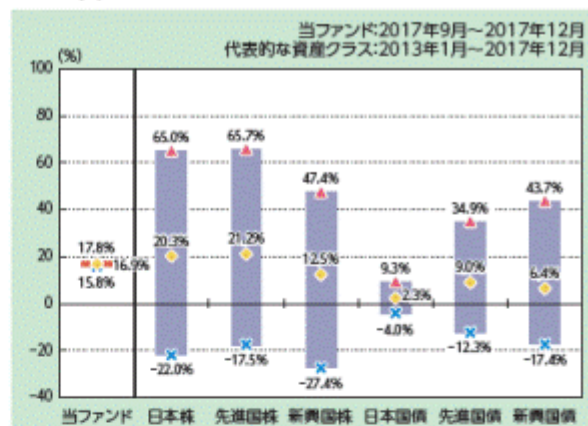
## 各資産クラスの指数について

資産クラス	指数名	権利者
日本株	TOPIX(配当込み)	株式会社東京証券取引所
先進国株	MSCIコクサイ・インデックス(配当込み、円ベース)	MSCI Inc.
新興国株	MSCIエマージング・マーケット・インデックス(配当込み、円ベース)	MSCI Inc.
日本国債	NOMURA-BPI国債	野村證券株式会社
先進国債	FTSE世界国債インデックス(除く日本、円ベース)	FTSE Fixed Income LLC
新興国債	JPモルガンGBI-EMグローバル・ダイバーシファイド(円ベース)	J.P.Morgan Securities LLC

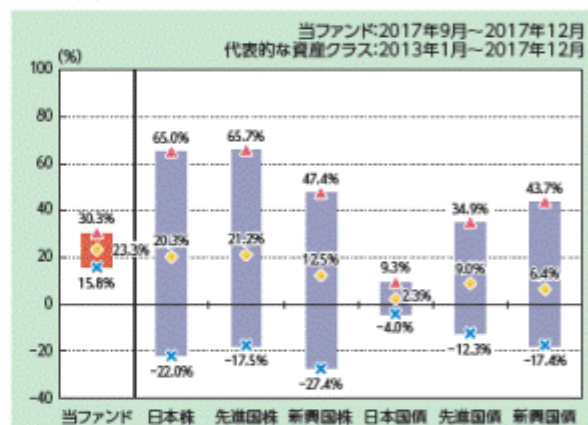
(注)上記指数に関する著作権等の知的財産権およびその他一切の権利は、各権利者に帰属します。各権利者は、当ファンドの運用に関して一切の責任を負いません。

## 当ファンドと他の代表的な資産クラスとの騰落率の比較

## Aコース



## Bコース



◆ 平均値    ▲ 最大値    × 最小値

※上記グラフは、上記期間の各月末における直近1年間の騰落率の平均値・最大値・最小値を表示したものであり、当ファンドと代表的な資産クラスを定量的に比較できるように作成しています。全ての資産クラスが当ファンドの投資対象とは限りません。

※ファンドの年間騰落率は、税引前の分配金を再投資したものとして計算しているため、実際の基準価額に基づいて計算した年間騰落率とは異なる場合があります。

(注)上記グラフにおいて、当ファンドと代表的な資産クラスのデータの期間が異なりますので、ご注意ください。

[次へ](#)



#### 4 手数料等及び税金

下線部は訂正部分を示します。

< 訂正前 >

(5) 課税上の取扱い

(以下略)

\* 上記の内容は平成29年6月末現在のものですので、税法等が変更・改正された場合には、変更になることがあります。

(以下略)

< 訂正後 >

(5) 課税上の取扱い

(以下略)

\* 上記の内容は平成29年12月末現在のものですので、税法等が変更・改正された場合には、変更になることがあります。

(以下略)

[前へ](#) [次へ](#)

## 5 運用状況

原届出書の内容は下記事項の内容に訂正されます。

大和住銀／コロニア米国株リバーサル戦略ファンド Aコース（ダイワ投資一任専用）

## (1) 投資状況

（平成29年12月末現在）

投資資産の種類	国・地域名	時価合計（円）	投資比率
親投資信託受益証券 （マネー・マネジメント・マザーファンド）	日本	9,991	0.00%
投資信託受益証券	ケイマン諸島	396,694,304	95.38%
コール・ローン、その他の資産（負債控除後）		19,218,374	4.62%
純資産総額		415,922,669	100.00%

（注）投資比率は、ファンドの純資産総額に対する当該資産の時価の比率です。

## (2) 投資資産

投資有価証券の主要銘柄

（平成29年12月末現在）

イ．主要銘柄の明細

	銘柄名 国・地域	種類 業種	株数、口数 又は額面金額	簿価単価(円) 簿価(円)	評価単価(円) 時価(円)	利率(%) 償還期限	投資 比率
1	Columbia US Contrarian Fund Hedged Class ケイマン諸島	投資信託受益証券 -	318,527,625	1.1603 369,601,563	1.2454 396,694,304	- -	95.38%
2	マネー・マネジメント・マザー ファンド 日本	親投資信託受益 証券 -	9,992	1.0000 9,992	0.9999 9,991	- -	0.00%

（注）投資比率は、ファンドの純資産総額に対する当該銘柄の時価の比率です。

## ロ．投資有価証券の種類別投資比率

種類別	投資比率
投資信託受益証券	95.38%
親投資信託受益証券	0.00%
合計	95.38%

（注）投資比率は、ファンドの純資産総額に対する当該種類の時価の比率です。

## ハ．投資株式の業種別投資比率

該当事項はありません。

投資不動産物件

（平成29年12月末現在）

該当事項はありません。

その他投資資産の主要なもの

（平成29年12月末現在）

該当事項はありません。

## (3) 運用実績

純資産の推移

	純資産総額（百万円）		1口当りの純資産額（円）	
	（分配落）	（分配付）	（分配落）	（分配付）
設定時 （平成28年9月26日）	1	-	1.0000	-
平成28年12月末日	81	-	1.0408	-
平成29年1月末日	94	-	1.0505	-
平成29年2月末日	126	-	1.0906	-
平成29年3月末日	160	-	1.0960	-
平成29年4月末日	179	-	1.1069	-
平成29年5月末日	195	-	1.1217	-
第1計算期間末 （平成29年6月15日）	203	-	1.1352	-
平成29年6月末日	216	-	1.1288	-
平成29年7月末日	286	-	1.1520	-
平成29年8月末日	318	-	1.1495	-
平成29年9月末日	333	-	1.1654	-
平成29年10月末日	339	-	1.1811	-
平成29年11月末日	355	-	1.1959	-
平成29年12月末日	415	-	1.2258	-

（注）純資産総額は百万円未満切捨てて表記しております。

分配の推移

該当事項はありません。

## 収益率の推移

期間	収益率
第1期（平成28年9月26日～平成29年6月15日）	13.5%
第2期中（平成29年6月16日～平成29年12月15日）	6.7%

（注）収益率 = （当計算期末分配基準価額 - 前計算期末分配基準価額） ÷ 前計算期末分配基準価額 × 100

## (4) 設定及び解約の実績

期間	設定総額（円）	解約総額（円）
第1期（平成28年9月26日～平成29年6月15日）	196,907,920	17,498,938
第2期中（平成29年6月16日～平成29年12月15日）	161,306,346	11,178,586

（注）本邦外における設定及び解約の実績はありません。

## 大和住銀 / コロンビア米国株リバーサル戦略ファンド Bコース（ダイワ投資一任専用）

## (1) 投資状況

（平成29年12月末現在）

投資資産の種類	国・地域名	時価合計（円）	投資比率
親投資信託受益証券 （マネー・マネジメント・マザーファンド）	日本	9,991	0.00%
投資信託受益証券	ケイマン諸島	244,237,032	97.09%
コール・ローン、その他の資産（負債控除後）		7,320,956	2.91%
純資産総額		251,567,979	100.00%

（注）投資比率は、ファンドの純資産総額に対する当該資産の時価の比率です。

## (2) 投資資産

投資有価証券の主要銘柄

（平成29年12月末現在）

イ．主要銘柄の明細

	銘柄名 国・地域	種類 業種	株数、口数 又は額面金額	簿価単価(円) 簿価(円)	評価単価(円) 時価(円)	利率(%) 償還期限	投資 比率
1	Columbia US Contrarian Fund Unhedged Class ケイマン諸島	投資信託受益証券 -	170,449,461	1.3158 224,280,200	1.4329 244,237,032	- -	97.09%
2	マネー・マネジメント・マザー ファンド 日本	親投資信託受益 証券 -	9,992	1.0000 9,992	0.9999 9,991	- -	0.00%

（注）投資比率は、ファンドの純資産総額に対する当該銘柄の時価の比率です。

## ロ．投資有価証券の種類別投資比率

種類別	投資比率
投資信託受益証券	97.09%
親投資信託受益証券	0.00%
合計	97.09%

（注）投資比率は、ファンドの純資産総額に対する当該種類の時価の比率です。

## ハ．投資株式の業種別投資比率

該当事項はありません。

## 投資不動産物件

（平成29年12月末現在）

該当事項はありません。

## その他投資資産の主要なもの

（平成29年12月末現在）

該当事項はありません。

## (3) 運用実績

## 純資産の推移

	純資産総額（百万円）		1口当りの純資産額（円）	
	（分配落）	（分配付）	（分配落）	（分配付）
設定時 （平成28年9月26日）	1	-	1.0000	-
平成28年12月末日	23	-	1.2099	-
平成29年1月末日	24	-	1.1981	-
平成29年2月末日	34	-	1.2293	-
平成29年3月末日	69	-	1.2300	-
平成29年4月末日	103	-	1.2397	-
平成29年5月末日	124	-	1.2530	-
第1計算期間末 （平成29年6月15日）	123	-	1.2472	-

平成29年6月末日	136	-	1.2803	-
平成29年7月末日	154	-	1.2911	-
平成29年8月末日	160	-	1.2796	-
平成29年9月末日	171	-	1.3282	-
平成29年10月末日	180	-	1.3611	-
平成29年11月末日	181	-	1.3559	-
平成29年12月末日	251	-	1.4007	-

（注）純資産総額は百万円未満切捨てて表記しております。

#### 分配の推移

該当事項はありません。

#### 収益率の推移

期間	収益率
第1期（平成28年9月26日～平成29年6月15日）	24.7%
第2期中（平成29年6月16日～平成29年12月15日）	10.6%

（注）収益率 = (当計算期末分配付基準価額 - 前計算期末分配落基準価額) ÷ 前計算期末分配落基準価額 × 100

#### (4) 設定及び解約の実績

期間	設定総額（円）	解約総額（円）
第1期（平成28年9月26日～平成29年6月15日）	104,096,773	5,164,723
第2期中（平成29年6月16日～平成29年12月15日）	67,122,491	1,566,662

（注）本邦外における設定及び解約の実績はありません。

#### (参考) マザーファンドの運用状況

#### マネー・マネジメント・マザーファンド

##### (1) 投資状況

（平成29年12月末現在）

投資資産の種類	国・地域名	時価合計（円）	投資比率
地方債証券	日本	4,000,796	7.98%
特殊債券	日本	29,121,119	58.10%
コール・ローン、その他の資産（負債控除後）		16,999,754	33.92%
純資産総額		50,121,669	100.00%

（注）投資比率は、ファンドの純資産総額に対する当該資産の時価の比率です。

##### (2) 投資資産

投資有価証券の主要銘柄

（平成29年12月末現在）

イ．主要銘柄の明細

	銘柄名 国・地域	種類 業種	株数、口数 又は額面金額	簿価単価(円) 簿価(円)	評価単価(円) 時価(円)	利率(%) 償還期限	投資 比率
1	21 政保政策投資B 日本	特殊債券 -	13,000,000	100.91 13,118,716	100.21 13,028,067	1.6000 2018/02/19	25.99%
2	886 政保公営企業 日本	特殊債券 -	10,000,000	101.51 10,151,600	100.85 10,085,480	1.8000 2018/06/19	20.12%
3	49 政保道路機構 日本	特殊債券 -	6,000,000	100.78 6,046,974	100.12 6,007,572	1.5000 2018/01/31	11.99%
4	92 大阪府5年 日本	地方債証券 -	4,000,000	100.03 4,001,320	100.01 4,000,796	0.1400 2018/03/28	7.98%

（注）投資比率は、ファンドの純資産総額に対する当該銘柄の時価の比率です。

##### ロ．投資有価証券の種類別投資比率

種類別	投資比率
特殊債券	58.10%
地方債証券	7.98%
合計	66.08%

（注）投資比率は、ファンドの純資産総額に対する当該種類の時価の比率です。

##### ハ．投資株式の業種別投資比率

該当事項はありません。

##### 投資不動産物件

（平成29年12月末現在）

該当事項はありません。

##### その他投資資産の主要なもの

（平成29年12月末現在）

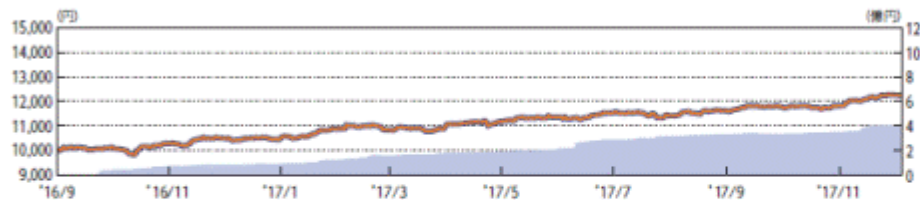
該当事項はありません。

(参考情報)

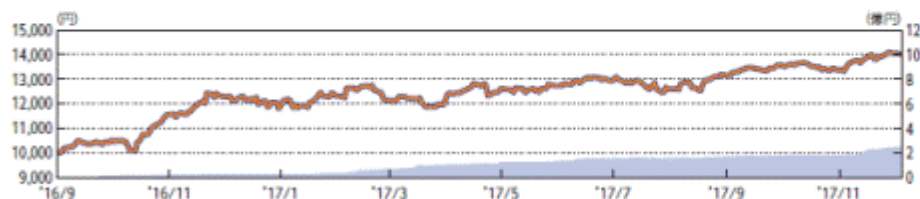
2017年12月29日現在

## 基準価額・純資産の推移 (設定日～2017年12月29日)

## Aコース



## Bコース



■ 純資産総額：右目盛

— 基準価額：左目盛

— 分配金再投資基準価額：左目盛

\* 分配金再投資基準価額は、税引前の分配金を再投資したものと計算しております。

## 分配の推移

## Aコース

2017年6月	0円
設定来累計	0円

\* 分配金は1万円当たり、税引前

## Bコース

2017年6月	0円
設定来累計	0円

\* 分配金は1万円当たり、税引前

## 主要な資産の状況

## Aコース

投資銘柄	投資比率
Columbia US Contrarian Fund Hedged Class	95.4%
マネー・マネジメント・マザーファンド	0.0%

\* 投資比率は純資産総額対比

## Bコース

投資銘柄	投資比率
Columbia US Contrarian Fund Unhedged Class	97.1%
マネー・マネジメント・マザーファンド	0.0%

\* 投資比率は純資産総額対比

## ■ 参考情報(上位10銘柄)

## コロンビア・USコントラリアン・ファンド

順位	投資銘柄	業種	投資比率
1	Apple Inc.	情報技術	4.0%
2	JPMorgan Chase & Co.	金融	3.8%
3	Berkshire Hathaway Inc. Class B	金融	3.3%
4	Facebook, Inc. Class A	情報技術	3.3%
5	Microsoft Corporation	情報技術	3.2%
6	Citigroup Inc.	金融	3.0%
7	Alphabet Inc. Class C	情報技術	3.0%
8	Philip Morris International Inc.	生活必需品	2.9%
9	Wells Fargo & Company	金融	2.8%
10	FedEx Corporation	資本財・サービス	2.7%

\* 投資比率はコロンビア・USコントラリアン・ファンドの組入株式等の時価評価額合計対比

\* 業種は世界産業分類基準(GICS)

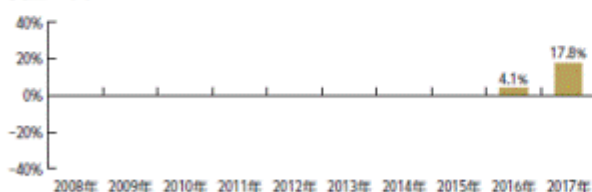
## マネー・マネジメント・マザーファンド

順位	投資銘柄	種別	投資比率
1	21 政保政策投資B	特殊債券	26.0%
2	886 政保公営企業	特殊債券	20.1%
3	49 政保道路機構	特殊債券	12.0%
4	92 大阪府5年	地方債証券	8.0%

\* 投資比率はマネー・マネジメント・マザーファンドの純資産総額対比

## 年間収益率の推移

## Aコース



## Bコース



\* ファンドの収益率は暦年ベースで表示しております。但し、2016年は当初設定日(2016年9月26日)から年末までの収益率です。

\* ファンドの年間収益率は、税引前の分配金を再投資したものと計算しております。

\* ファンドには、ベンチマークはありません。

- ・ ファンドの運用実績はあくまでも過去の実績であり、将来の運用成果を約束するものではありません。
- ・ ファンドの運用状況は別途、委託会社のホームページで開示している場合があります。

前へ

### 第3【ファンドの経理状況】

#### 1 財務諸表

原届出書の「1 財務諸表」の末尾に、下記事項が追加されます。

#### 中間財務諸表

1. 当ファンドの中間財務諸表は、「中間財務諸表等の用語、様式及び作成方法に関する規則」（昭和52年大蔵省令第38号）並びに同規則第38条の3及び第57条の2の規定により、「投資信託財産の計算に関する規則」（平成12年総理府令第133号）に基づいて作成しております。  
なお、中間財務諸表に記載されている金額は、円単位で表示しております。
2. 当ファンドは、金融商品取引法第193条の2第1項の規定に基づき、当中間計算期間（平成29年6月16日から平成29年12月15日まで）の中間財務諸表について、有限責任 あずさ監査法人による中間監査を受けております。

[次へ](#)

## 大和住銀 / コロンビア米国株リバーサル戦略ファンド Aコース（ダイワ投資一任専用）

## (1) 中間貸借対照表

区分	当中間計算期間末 平成29年12月15日現在 金額（円）
資産の部	
流動資産	
コール・ローン	12,882,192
投資信託受益証券	391,173,255
親投資信託受益証券	9,990
流動資産合計	404,065,437
資産合計	404,065,437
負債の部	
流動負債	
未払金	3,923,894
未払解約金	126,797
未払受託者報酬	42,174
未払委託者報酬	760,008
その他未払費用	15,949
流動負債合計	4,868,822
負債合計	4,868,822
純資産の部	
元本等	
元本	329,536,742
剰余金	
中間剰余金又は中間欠損金（ ）	69,659,873
（分配準備積立金）	12,993,723
元本等合計	399,196,615
純資産合計	399,196,615
負債純資産合計	404,065,437

## (2) 中間損益及び剰余金計算書

区分	当中間計算期間 自 平成29年 6月16日 至 平成29年12月15日 金額（円）
営業収益	
受取利息	19
有価証券売買等損益	22,778,537
営業収益合計	22,778,556
営業費用	
支払利息	3,919
受託者報酬	42,174
委託者報酬	760,008

その他費用	15,949
営業費用合計	822,050
営業利益又は営業損失( )	21,956,506
経常利益又は経常損失( )	21,956,506
中間純利益又は中間純損失( )	21,956,506
一部解約に伴う中間純利益金額の分配額又は一部解約に伴う中間純損失金額の分配額( )	505,652
期首剰余金又は期首欠損金( )	24,259,483
剰余金増加額又は欠損金減少額	25,489,509
中間追加信託に伴う剰余金増加額又は欠損金減少額	25,489,509
剰余金減少額又は欠損金増加額	1,539,973
中間一部解約に伴う剰余金減少額又は欠損金増加額	1,539,973
分配金	-
中間剰余金又は中間欠損金( )	69,659,873

[次へ](#)



## (3) 中間注記表

(重要な会計方針に係る事項に関する注記)

項目	当中間計算期間
	自 平成29年 6月16日 至 平成29年12月15日
1. 有価証券の評価基準及び評価方法	投資信託受益証券及び親投資信託受益証券 移動平均法に基づき、基準価額で評価しております。  また、適正な評価額を入手できなかった場合又は入手した評価額が時価と認定できない事由が認められた場合は、投資信託委託会社が忠実義務に基づいて合理的事由をもって時価と認められた価額もしくは受託会社と協議のうえ両者が合理的事由をもって時価と認められた価額で評価しております。
2. 収益及び費用の計上基準	有価証券売買等損益 約定日基準で計上しております。

(中間貸借対照表に関する注記)

項目	当中間計算期間末 平成29年12月15日現在
1. 元本状況	
期首元本額	179,408,982円
期中追加設定元本額	161,306,346円
期中一部解約元本額	11,178,586円
2. 受益権の総数	329,536,742口

(中間損益及び剰余金計算書に関する注記)

当中間計算期間（自 平成29年 6月16日 至 平成29年12月15日）

該当事項はありません。

(金融商品に関する注記)

金融商品の時価等に関する事項

項目	当中間計算期間末 平成29年12月15日現在
1. 金融商品の時価及び中間貸借対照表計上額との差額	金融商品は原則としてすべて時価で評価しているため、中間貸借対照表計上額と時価との差額は ありません。
2. 時価の算定方法	(1)有価証券 重要な会計方針に係る事項に関する注記に記載しております。 (2)金銭債権及び金銭債務 短期間で決済されるため、時価は帳簿価額と近似していることから、当該帳簿価額を時価として おります。

(デリバティブ取引等関係に関する注記)

ヘッジ会計が適用されていないデリバティブ取引

当中間計算期間末（平成29年12月15日現在）

該当事項はありません。

(1口当たり情報)

	当中間計算期間末 平成29年12月15日現在
1口当たり純資産額	1.2114円 「1口 = 1円(10,000口 = 12,114円)」

[前へ](#) [次へ](#)

## &lt;参考&gt;

当ファンドは、「マネー・マネジメント・マザーファンド」受益証券を投資対象としており、中間貸借対照表の資産の部に計上された「親投資信託受益証券」はすべて同マザーファンドの受益証券であります。

以下に記載した情報は監査の対象外であります。

## マネー・マネジメント・マザーファンド

## (1) 貸借対照表

区分	平成29年12月15日現在 金額（円）
資産の部	
流動資産	
コール・ローン	16,789,525
地方債証券	4,000,744
特殊債券	29,137,533
未収利息	141,393
前払費用	813
流動資産合計	50,070,008
資産合計	50,070,008
負債の部	
流動負債	
流動負債合計	-
負債合計	-
純資産の部	
元本等	
元本	50,079,104
剰余金	
剰余金又は欠損金（ ）	9,096
元本等合計	50,070,008
純資産合計	50,070,008
負債純資産合計	50,070,008

[前へ](#)    [次へ](#)

## (2) 注記表

(重要な会計方針に係る事項に関する注記)

項目	自 平成29年 6月16日 至 平成29年12月15日
1. 有価証券の評価基準及び評価方法	<p>地方債証券及び特殊債券 個別法に基づき、時価で評価しております。時価評価にあたっては、原則として日本証券業協会が発表する売買参考統計値（平均値）、金融商品取引業者、銀行等の提示する価額（売気配相場を除く）又は価格情報会社の提供する価額のいずれかから入手した価額で評価しております。</p> <p>また、適正な評価額を入手できなかった場合又は入手した評価額が時価と認定できない事由が認められた場合は、投資信託委託会社が忠実義務に基づいて合理的事由をもって時価と認めた価額もしくは受託会社と協議のうえ両者が合理的事由をもって時価と認めた価額で評価しております。</p>
2. 収益及び費用の計上基準	<p>有価証券売買等損益 約定日基準で計上しております。</p>

(貸借対照表に関する注記)

項目	平成29年12月15日現在
1. 元本状況	
開示対象ファンドの計算期間の期首における当該親投資信託の元本額	49,237,657円
期中追加設定元本額	1,312,620円
期中一部解約元本額	471,173円
元本の内訳	
北米シェール関連株ファンド	7,581,704円
タフ・アメリカ（マネープールファンド）	8,597,280円
米国小型株ツイン（毎月分配型）	552,681円
米国小型株ツイン（資産成長型）	71,698円
日本株アルファ・カルテット（毎月分配型）	1,998,801円
欧州株ツイン（毎月分配型）	13,111円
欧州株ツイン（資産成長型）	96円
NBマルチ・ストラテジー・ファンド（ダイワSMA専用）	2,699,766円
NBハイクオリティ・マネジャーズ・ファンド（部分為替ヘッジあり）- 予想分配金提示型 -	89,929円
NBハイクオリティ・マネジャーズ・ファンド（為替ヘッジなし）- 予想分配金提示型 -	9,993円
米国リバーサル戦略ツイン ネオ（毎月分配型）	26,385,980円
米国リート厳選ファンド（毎月決算型）	249,776円
米国リート厳選ファンド（資産成長型）	249,776円
米国株アルファ・カルテット（毎月分配型）	799,281円
米国株厳選ファンド・米ドルコース	9,992円
米国株厳選ファンド・ブラジルリアルコース	9,992円
米国株厳選ファンド・豪ドルコース	9,992円
米国株厳選ファンド・高金利通貨コース	9,992円
米国リート・アルファ・カルテット（毎月分配型）	699,301円
NBマルチ戦略ファンド	9,989円
日本株アルファ・カルテット（年2回決算型）	9,990円
大和住銀/コロンビア米国株リバーサル戦略ファンド Aコース（ダイワ投資一任専用）	9,992円
大和住銀/コロンビア米国株リバーサル戦略ファンド Bコース（ダイワ投資一任専用）	9,992円
合計	50,079,104円
2. 受益権の総数	50,079,104口
3. 元本の欠損	9,096円

(金融商品に関する注記)

金融商品の時価等に関する事項

項目	平成29年12月15日現在
1. 金融商品の時価及び貸借対照表計上額との差額	金融商品は原則としてすべて時価で評価しているため、貸借対照表計上額と時価との差額はありませぬ。

2. 時価の算定方法	(1)有価証券 重要な会計方針に係る事項に関する注記に記載しております。 (2)金銭債権及び金銭債務 短期間で決済されるため、時価は帳簿価額と近似していることから、当該帳簿価額を時価としております。
------------	--

(デリバティブ取引等関係に関する注記)  
ヘッジ会計が適用されていないデリバティブ取引  
(平成29年12月15日現在)  
該当事項はありません。

(1口当たり情報)

平成29年12月15日現在	
1口当たり純資産額	0.9998円 「1口 = 1円(10,000口 = 9,998円)」

[前へ](#) [次へ](#)

## 大和住銀 / コロンビア米国株リバーサル戦略ファンド Bコース（ダイワ投資一任専用）

## (1) 中間貸借対照表

区分	当中間計算期間末 平成29年12月15日現在 金額（円）
資産の部	
流動資産	
コール・ローン	9,804,636
投資信託受益証券	222,854,636
親投資信託受益証券	9,990
流動資産合計	232,669,262
資産合計	232,669,262
負債の部	
流動負債	
未払金	5,260,155
未払解約金	141,953
未払受託者報酬	22,300
未払委託者報酬	402,179
その他未払費用	8,396
流動負債合計	5,834,983
負債合計	5,834,983
純資産の部	
元本等	
元本	164,487,879
剰余金	
中間剰余金又は中間欠損金（ ）	62,346,400
（分配準備積立金）	3,798,801
元本等合計	226,834,279
純資産合計	226,834,279
負債純資産合計	232,669,262

## (2) 中間損益及び剰余金計算書

区分	当中間計算期間 自 平成29年 6月16日 至 平成29年12月15日 金額（円）
営業収益	
受取利息	9
有価証券売買等損益	16,451,909
営業収益合計	16,451,918
営業費用	
支払利息	1,917
受託者報酬	22,300
委託者報酬	402,179

その他費用	8,396
営業費用合計	434,792
営業利益又は営業損失（ ）	16,017,126
経常利益又は経常損失（ ）	16,017,126
中間純利益又は中間純損失（ ）	16,017,126
一部解約に伴う中間純利益金額の分配額又は一部解約に伴う中間純損失金額の分配額（ ）	129,168
期首剰余金又は期首欠損金（ ）	24,454,345
剰余金増加額又は欠損金減少額	22,411,009
中間追加信託に伴う剰余金増加額又は欠損金減少額	22,411,009
剰余金減少額又は欠損金増加額	406,912
中間一部解約に伴う剰余金減少額又は欠損金増加額	406,912
分配金	-
中間剰余金又は中間欠損金（ ）	62,346,400

[前へ](#)   [次へ](#)

## (3) 中間注記表

(重要な会計方針に係る事項に関する注記)

項目	当中間計算期間
	自 平成29年 6月16日 至 平成29年12月15日
1. 有価証券の評価基準及び評価方法	投資信託受益証券及び親投資信託受益証券 移動平均法に基づき、基準価額で評価しております。  また、適正な評価額を入手できなかった場合又は入手した評価額が時価と認定できない事由が認められた場合は、投資信託委託会社が忠実義務に基づいて合理的事由をもって時価と認められた価額もしくは受託会社と協議のうえ両者が合理的事由をもって時価と認められた価額で評価しております。
2. 収益及び費用の計上基準	有価証券売買等損益 約定日基準で計上しております。

(中間貸借対照表に関する注記)

項目	当中間計算期間末 平成29年12月15日現在
1. 元本状況	
期首元本額	98,932,050円
期中追加設定元本額	67,122,491円
期中一部解約元本額	1,566,662円
2. 受益権の総数	164,487,879口

(中間損益及び剰余金計算書に関する注記)

当中間計算期間（自 平成29年 6月16日 至 平成29年12月15日）

該当事項はありません。

(金融商品に関する注記)

金融商品の時価等に関する事項

項目	当中間計算期間末 平成29年12月15日現在
1. 金融商品の時価及び中間貸借対照表計上額との差額	金融商品は原則としてすべて時価で評価しているため、中間貸借対照表計上額と時価との差額は ありません。
2. 時価の算定方法	(1)有価証券 重要な会計方針に係る事項に関する注記に記載しております。 (2)金銭債権及び金銭債務 短期間で決済されるため、時価は帳簿価額と近似していることから、当該帳簿価額を時価として おります。

(デリバティブ取引等関係に関する注記)

ヘッジ会計が適用されていないデリバティブ取引

当中間計算期間末（平成29年12月15日現在）

該当事項はありません。

(1口当たり情報)

	当中間計算期間末 平成29年12月15日現在
1口当たり純資産額	1.3790円 「1口 = 1円(10,000口 = 13,790円)」

&lt;参考&gt;

当ファンドは、「マネー・マネジメント・マザーファンド」受益証券を投資対象としており、中間貸借対照表の資産の部に計上された「親投資信託受益証券」はすべて同マザーファンドの受益証券であります。

同マザーファンドの状況は、前記「大和住銀/コロンビア米国株リバーサル戦略ファンド Aコース(ダイワ投資一任専用)」に記載のとおりであります。

[前へ](#) [次へ](#)

## 2 ファンドの現況

原届出書の内容は下記事項の内容に訂正されます。

### 純資産額計算書

（平成29年12月末現在）

#### 大和住銀／コロムビア米国株リバーサル戦略ファンド Aコース（ダイワ投資一任専用）

資産総額	416,097,494 円
負債総額	174,825 円
純資産総額（ - ）	415,922,669 円
発行済数量	339,304,199 口
1 単位当り純資産額（ / ）	1.2258 円

#### 大和住銀／コロムビア米国株リバーサル戦略ファンド Bコース（ダイワ投資一任専用）

資産総額	257,588,629 円
負債総額	6,020,650 円
純資産総額（ - ）	251,567,979 円
発行済数量	179,603,324 口
1 単位当り純資産額（ / ）	1.4007 円

#### （参考）マネー・マネジメント・マザーファンド

資産総額	50,121,669 円
負債総額	0 円
純資産総額（ - ）	50,121,669 円
発行済数量	50,129,120 口
1 単位当り純資産額（ / ）	0.9999 円

[前へ](#)



### 第三部【委託会社等の情報】

#### 第1【委託会社等の概況】

原届出書の内容は下記事項の内容に訂正されます。

##### 1 委託会社等の概況

###### (1) 資本金の額

資本金の額：20億円（平成29年12月末現在）

会社が発行する株式総数：12,800,000株

発行済株式総数：3,850,000株

最近5年間における主な資本金の額の増減：該当事項はありません。

###### (2) 会社の機構

会社は、10名以内で構成される取締役により運営されます。取締役は、株主総会の決議によって選任されます。取締役の選任は、議決権を行使することができる総株主の議決権の3分の2以上を有する株主が出席し、議決権を行使することができる総株主の議決権の3分の2以上をもってこれを行います。

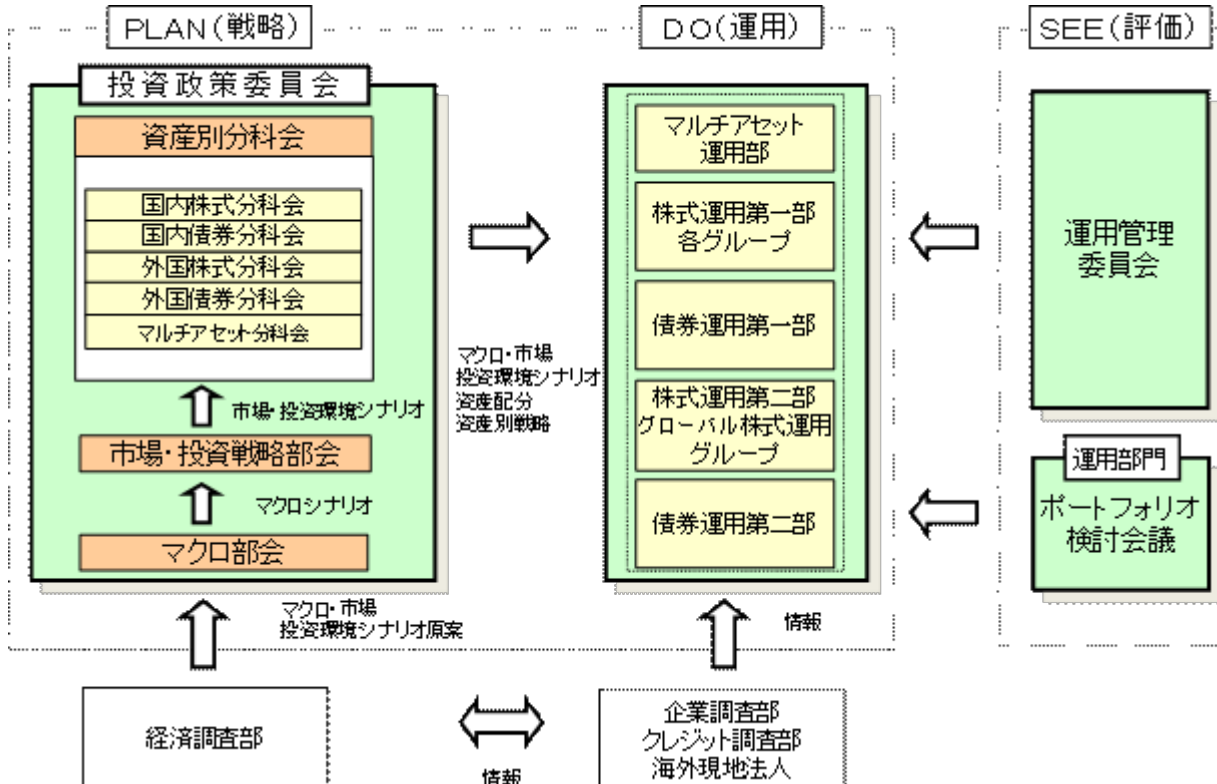
取締役の任期は、選任後1年以内に終了する事業年度のうち、最終のものに関する定時株主総会の終結の時までとします。補欠として選任された取締役の任期は、前任取締役の任期の満了する時までとします。

取締役会は、取締役会の決議によって取締役の中から取締役社長、取締役副社長各1名、専務取締役および常務取締役若干名を選定することができます。また代表取締役は2名とし、取締役社長および取締役副社長がこれに就任します。ただし、取締役副社長を置かない場合、専務取締役から代表取締役1名を選定することができます。

取締役会は、法令に別段の定めがある場合を除き、代表取締役が招集し、招集通知は3日前までにこれを発します。ただし、緊急の必要があるときは、この期間を短縮することができます。

取締役会は、法令または定款に定める事項の他、業務執行に関する重要事項を決定します。その決議は、取締役の3分の2以上が出席し、その8分の5以上をもって行います。

#### < 投信運用の意思決定プロセス >



#### 2 事業の内容及び営業の概況

委託会社は、株式会社住友銀行（現株式会社三井住友フィナンシャルグループ）および大和証券株式会社（現株式会社大和証券グループ本社）の戦略的提携により平成11年4月1日付で、大和投資顧問株式会

社と住銀投資顧問株式会社およびエス・ビー・アイ・エム投信株式会社の三社が合併して設立された会社です。

「投資信託及び投資法人に関する法律」に定める投資信託委託会社である委託会社は、証券投資信託の設定を行うとともに「金融商品取引法」に定める金融商品取引業者としてその運用（投資運用業）を行っています。また、「金融商品取引法」に定める投資助言業務を行っています。

平成29年12月末現在、委託会社が運用の指図を行っている投資信託の総ファンド数は、410本であり、その純資産総額は、約3,464,731百万円です（なお、親投資信託134本は、ファンド数及び純資産総額からは除いております。）。

種類	ファンド数	純資産総額
単位型株式投資信託	31	83,078百万円
追加型株式投資信託	295	3,036,733百万円
単位型公社債投資信託	84	344,919百万円
合計	410	3,464,731百万円

[次へ](#)

### 3 委託会社等の経理状況

- 1 . 委託会社の財務諸表は、「財務諸表等の用語、様式及び作成方法に関する規則」（昭和38年大蔵省令第59号。）並びに同規則第2条の規定に基づき、「金融商品取引業等に関する内閣府令」（平成19年8月6日内閣府令第52号。）により作成しております。  
また、委託会社の間接財務諸表は、「中間財務諸表等の用語、様式及び作成方法に関する規則」（昭和52年大蔵省令第38号。）並びに同規則第38条及び第57条の規定に基づき、「金融商品取引業等に関する内閣府令」（平成19年内閣府令第52号。）により作成しております。
- 2 . 財務諸表及び中間財務諸表の記載金額は、千円未満の端数を切り捨てて表示しております。
- 3 . 委託会社は、金融商品取引法第193条の2第1項の規定に基づき、第45期事業年度（平成28年4月1日から平成29年3月31日まで）の財務諸表及び、第46期中間会計期間（平成29年4月1日から平成29年9月30日まで）の中間財務諸表について、有限責任 あずさ監査法人による監査を受けております。

[次へ](#)

## ( 1 ) 貸借対照表

( 単位：千円 )

		第44期 (平成28年3月31日)	第45期 (平成29年3月31日)
<b>資産の部</b>			
<b>流動資産</b>			
現金・預金		22,725,768	21,770,643
前払費用		195,917	206,930
未収入金		-	7,453
未収委託者報酬		3,678,543	3,291,565
未収運用受託報酬		957,351	912,489
未収収益		12,713	50,722
繰延税金資産		644,694	447,651
その他		824	428
流動資産計		28,215,813	26,687,885
<b>固定資産</b>			
<b>有形固定資産</b>			
建物	1	110,648	110,298
器具備品	1	80,498	66,464
土地		710	710
リース資産	1	10,102	10,562
有形固定資産計		201,959	188,035
<b>無形固定資産</b>			
ソフトウェア		95,535	96,732
電話加入権		12,706	12,706
無形固定資産計		108,242	109,439
<b>投資その他の資産</b>			
投資有価証券		5,480,557	6,783,747
関係会社株式		956,115	956,115
従業員長期貸付金		2,428	1,546
長期差入保証金		511,355	511,637
出資金		82,660	82,660
繰延税金資産		556,611	523,217
その他		1,567	192
貸倒引当金		20,750	20,750
投資その他の資産計		7,570,543	8,838,366
固定資産計		7,880,745	9,135,840
資産合計		36,096,558	35,823,726

(単位：千円)

	第44期 (平成28年3月31日)	第45期 (平成29年3月31日)
<b>負債の部</b>		
<b>流動負債</b>		
リース債務	3,565	3,524
未払金	85,383	61,012
未払手数料	1,620,526	1,419,878
未払費用	1,178,517	1,150,008
未払法人税等	1,923,850	459,723
未払消費税等	323,266	26,700
賞与引当金	1,498,000	1,251,100
役員賞与引当金	101,000	82,900
業務委託関連引当金	25,700	-
その他	20,860	46,283
<b>流動負債計</b>	<b>6,780,670</b>	<b>4,501,131</b>
<b>固定負債</b>		
リース債務	7,280	7,841
退職給付引当金	1,546,322	1,482,500
役員退職慰労引当金	100,350	93,560
<b>固定負債計</b>	<b>1,653,953</b>	<b>1,583,902</b>
<b>負債合計</b>	<b>8,434,623</b>	<b>6,085,034</b>

(単位：千円)

	第44期 (平成28年3月31日)	第45期 (平成29年3月31日)
<b>純資産の部</b>		
<b>株主資本</b>		
資本金	2,000,000	2,000,000
<b>資本剰余金</b>		
資本準備金	156,268	156,268
<b>資本剰余金合計</b>	<b>156,268</b>	<b>156,268</b>
<b>利益剰余金</b>		
利益準備金	343,731	343,731

その他利益剰余金		
別途積立金	1,100,000	1,100,000
繰越利益剰余金	24,034,752	26,100,773
利益剰余金合計	25,478,483	27,544,504
株主資本合計	27,634,752	29,700,773
評価・換算差額等		
その他有価証券評価差額金	27,182	37,917
評価・換算差額等合計	27,182	37,917
純資産合計	27,661,934	29,738,691
負債純資産合計	36,096,558	35,823,726

## (2) 損益計算書

(単位：千円)

	第44期 (自 平成27年4月1日 至 平成28年3月31日)	第45期 (自 平成28年4月1日 至 平成29年3月31日)
営業収益		
運用受託報酬	4,608,029	4,371,647
委託者報酬	33,183,045	28,124,470
その他営業収益	45,653	64,558
営業収益計	37,836,728	32,560,677
営業費用		
支払手数料	15,893,270	13,056,474
広告宣伝費	168,848	169,346
公告費	1,028	2,915
調査費		
調査費	1,315,033	1,331,709
委託調査費	3,914,869	3,213,013
委託計算費	193,638	137,135
営業雑経費		
通信費	31,664	39,943
印刷費	523,643	501,370
協会費	23,203	24,788
諸会費	2,545	2,492
その他	63,792	109,609
営業費用計	22,131,536	18,588,799
一般管理費		
給料		
役員報酬	191,952	209,010

給料・手当	2,916,345	2,852,929
賞与	108,042	129,064
退職金	7,113	32,873
福利厚生費	683,822	639,080
交際費	19,339	22,638
旅費交通費	165,319	142,966
租税公課	136,339	174,826
不動産賃借料	635,313	620,232
退職給付費用	226,884	217,625
固定資産減価償却費	55,907	57,699
賞与引当金繰入額	1,498,000	1,251,100
役員退職慰労引当金繰入額	37,270	38,169
役員賞与引当金繰入額	101,100	80,300
諸経費	279,901	564,747
一般管理費計	7,062,654	7,033,264
営業利益	8,642,537	6,938,613
営業外収益		
受取配当金	17,230	4,517
受取利息	4,001	675
投資有価証券売却益	62,103	6,051
業務委託関連引当金戻入	-	4,000
為替差益	106	123
その他	13,069	5,690
営業外収益計	96,510	21,058
営業外費用		
投資有価証券売却損	5,968	21,990
その他	-	113
営業外費用計	5,968	22,103
経常利益	8,733,078	6,937,568
特別損失		
関係会社株式評価損	213,659	-
業務委託関連引当金繰入	25,700	-
固定資産除却損	4,215	-
特別損失計	243,574	-
税引前当期純利益	8,489,504	6,937,568
法人税、住民税及び事業税	3,016,713	1,881,549
法人税等調整額	56,198	225,697
法人税等合計	2,960,515	2,107,247

当期純利益

5,528,988

4,830,321

## (3) 株主資本等変動計算書

第44期（自平成27年4月1日至平成28年3月31日）

（単位：千円）

	株主資本					
	資本金	資本剰余金		利益準備金	利益剰余金	
		資本準備金	資本剰余金 合計		その他利益剰余金	
				別途積立金	繰越利益剰余金	
当期首残高	2,000,000	156,268	156,268	343,731	1,100,000	20,569,363
当期変動額						
剰余金の配当						2,063,600
当期純利益						5,528,988
株主資本以外の項目の当期変動額（純額）						
当期変動額合計	-	-	-	-	-	3,465,388
当期末残高	2,000,000	156,268	156,268	343,731	1,100,000	24,034,752

	株主資本		評価・換算差額等		純資産合計
	利益剰余金	株主資本合計	その他有価証券 評価差額金	評価・換算 差額等合計	
	利益剰余金 合計				
当期首残高	22,013,094	24,169,363	75,392	75,392	24,244,756
当期変動額					
剰余金の配当	2,063,600	2,063,600			2,063,600
当期純利益	5,528,988	5,528,988			5,528,988
株主資本以外の項目の当期変動額（純額）			48,210	48,210	48,210
当期変動額合計	3,465,388	3,465,388	48,210	48,210	3,417,178
当期末残高	25,478,483	27,634,752	27,182	27,182	27,661,934

第45期（自平成28年4月1日至平成29年3月31日）

（単位：千円）

	株主資本					
	資本金	資本剰余金		利益準備金	利益剰余金	
		資本準備金	資本剰余金 合計		その他利益剰余金	
				別途積立金	繰越利益剰余金	
当期首残高	2,000,000	156,268	156,268	343,731	1,100,000	24,034,752
当期変動額						
剰余金の配当						2,764,300
当期純利益						4,830,321
株主資本以外の項目の当期変動額（純額）						
当期変動額合計	-	-	-	-	-	2,066,021
当期末残高	2,000,000	156,268	156,268	343,731	1,100,000	26,100,773



	株主資本		評価・換算差額等		純資産合計
	利益剰余金	株主資本合計	その他有価証券評価差額金	評価・換算差額等合計	
	利益剰余金合計				
当期首残高	25,478,483	27,634,752	27,182	27,182	27,661,934
当期変動額					
剰余金の配当	2,764,300	2,764,300			2,764,300
当期純利益	4,830,321	4,830,321			4,830,321
株主資本以外の項目の当期変動額（純額）			10,735	10,735	10,735
当期変動額合計	2,066,021	2,066,021	10,735	10,735	2,076,757
当期末残高	27,544,504	29,700,773	37,917	37,917	29,738,691

[前へ](#) [次へ](#)

## 注記事項

## 重要な会計方針

<p>1. 有価証券の評価基準及び評価方法</p> <p>(1) 子会社株式及び関連会社株式 総平均法による原価法を採用しております。</p> <p>(2) その他有価証券 時価のあるもの 決算日の市場価格等に基づく時価法（売却原価は総平均法により算出し、評価差額は全部純資産直入法により処理しております。）を採用しております。 時価のないもの 総平均法による原価法を採用しております。</p>				
<p>2. 固定資産の減価償却の方法</p> <p>(1) 有形固定資産（リース資産を除く） 定率法を採用しております。ただし、平成28年4月1日以降に取得した建物附属設備及び構築物については、定額法を採用しております。なお、主な耐用年数は以下のとおりであります。</p> <table> <tr> <td>建物</td> <td>15～30年</td> </tr> <tr> <td>器具備品</td> <td>4～15年</td> </tr> </table> <p>(2) 無形固定資産（リース資産を除く） 定額法を採用しております。 なお、自社利用のソフトウェアについては、社内における利用可能期間（5年）に基づく定額法によっております。</p> <p>(3) リース資産 所有権移転外ファイナンス・リース取引に係るリース資産 リース期間を耐用年数とし、残存価額を零とする定額法を採用しております。</p>	建物	15～30年	器具備品	4～15年
建物	15～30年			
器具備品	4～15年			
<p>3. 引当金の計上基準</p> <p>(1) 貸倒引当金 債権の貸倒による損失に備えるため、一般債権については貸倒実績率により、貸倒懸念債権等の特定の債権については個別に回収可能性を検討し、回収不能見込額を計上しております。</p> <p>(2) 賞与引当金 従業員賞与の支払に備えるため、将来の支給見込額のうち当事業年度の負担額を計上しております。</p> <p>(3) 役員賞与引当金 役員賞与の支払に備えるため、将来の支給見込額のうち当事業年度の負担額を計上しております。</p> <p>(4) 退職給付引当金 従業員の退職給付に備えるため、社内規定に基づく当事業年度末の要支給額を計上しております。 これは、当社の退職金は、将来の昇給等による給付額の変動がなく、貢献度、能力及び実績に応じて、各事業年度ごとに各人別に勤務費用が確定するためです。</p> <p>(5) 役員退職慰労引当金 役員の退職慰労金の支払に備えるため、役員退職慰労金規程に基づく当事業年度末の要支給額を計上しております。</p> <p>(6) 業務委託関連引当金 一部業務を外部委託するに当たり、当社が負担する従業員費用等の支出に備えるため合理的に発生すると見込まれる費用を計上しております。</p>				
<p>4. その他財務諸表作成のための基本となる重要な事項</p> <p>(1) 消費税等の会計処理 消費税及び地方消費税の会計処理は、税抜方式によっております。</p>				

## 会計方針の変更

法人税法の改正に伴い、「平成28年度税制改正に係る減価償却方法の変更に関する実務上の取扱い」(実務対応報告第32号 平成28年6月17日)を当事業年度より適用し、平成28年4月1日以後に取得する建物附属設備及び構築物に係る減価償却方法を定率法から定額法に変更しております。なお、この変更による財務諸表への影響額はありません。

## 追加情報

「繰延税金資産の回収可能性に関する適用指針」(企業会計基準適用指針第26号 平成28年3月28日)を当事業年度より適用しております。

## (貸借対照表関係)

第44期 (平成28年3月31日)		第45期 (平成29年3月31日)	
1.有形固定資産の減価償却累計額		1.有形固定資産の減価償却累計額	
建物	438,341千円	建物	454,117千円
器具備品	272,516千円	器具備品	272,531千円
リース資産	13,775千円	リース資産	10,688千円
2.保証債務		2.保証債務	
被保証者	従業員	被保証者	従業員
被保証債務の内容	住宅ローン	被保証債務の内容	住宅ローン
金額	2,945千円	金額	940千円

## (株主資本等変動計算書関係)

第44期(自 平成27年4月1日 至 平成28年3月31日)

## 1.発行済株式に関する事項

(単位:千株)

株式の種類	当事業年度期首	増加	減少	当事業年度末
普通株式	3,850	-	-	3,850
合計	3,850	-	-	3,850

## 2.配当に関する事項

## (1)配当金支払額

決議	株式の種類	配当金の総額 (千円)	1株当たり 配当額(円)	基準日	効力発生日
平成27年6月24日 定時株主総会	普通株式	2,063,600	536	平成27年3月31日	平成27年6月25日

## (2)基準日が当事業年度に属する配当のうち、配当の効力発生日が翌事業年度となるもの

決議	株式の種類	配当金の総額 (千円)	配当の 原資	1株当たり 配当額 (円)	基準日	効力発生日
平成28年6月23日 定時株主総会	普通 株式	2,764,300	利益 剰余金	718	平成28年3月31日	平成28年6月24日

第45期(自 平成28年4月1日 至 平成29年3月31日)

## 1.発行済株式に関する事項

(単位:千株)

株式の種類	当事業年度期首	増加	減少	当事業年度末
普通株式	3,850	-	-	3,850
合計	3,850	-	-	3,850

## 2. 配当に関する事項

## (1) 配当金支払額

決議	株式の種類	配当金の総額 (千円)	1株当たり 配当額(円)	基準日	効力発生日
平成28年6月23日 定時株主総会	普通株式	2,764,300	718	平成28年3月31日	平成28年6月24日

## (2) 基準日が当事業年度に属する配当のうち、配当の効力発生日が翌事業年度となるもの

決議	株式の種類	配当金の総額 (千円)	配当の 原資	1株当たり 配当額 (円)	基準日	効力発生日
平成29年6月23日 定時株主総会	普通 株式	2,413,950	利益 剰余金	627	平成29年3月31日	平成29年6月24日

## (金融商品関係)

## 1. 金融商品の状況に関する事項

## (1) 金融商品に対する取組方針

当社は、投資運用業及び投資助言・代理業などの資産運用事業を行っております。余裕資金は安全で流動性の高い金融資産で運用し、銀行からの借入や社債の発行はありません。

安全性の高い金融商品での短期的な運用の他に、自社ファンドの設定に自己資本を投入しております。

その自己設定投信は、事業推進目的で保有しており、設定、解約又は償還に関しては、社内規定に従っております。

## (2) 金融商品の内容及びそのリスク

主たる営業債権は、投資運用業等より発生する未収委託者報酬、未収運用受託報酬であります。

これらの債権は、全て1年以内の債権であり、そのほとんどが信託財産の中から支払われるため、回収不能となるリスクは極めて軽微であります。

未収入金は、当社より他社へ出向している従業員給与であり、1年以内の債権であります。

投資有価証券は、その大半が事業推進目的で設定した投資信託であり、価格変動リスク及び為替変動リスクに晒されております。

未払手数料は、投資信託の販売に係る支払手数料であります。また、未払費用は、投資信託の運用に係る再委託手数料、及び業務委託関連費用であります。

これらの債務は、全て1年以内の債務であります。

## (3) 金融商品に係るリスク管理体制

信用リスク（取引先の契約不履行等に係るリスク）の管理

当社は、社内規定に従って取引先を選定し、担当部門で取引先の状況を定期的にモニタリングし、財務状況等の悪化等による回収懸念の早期把握や軽減を図っております。

市場リスク（為替や金利等の変動リスク）の管理

当社は、投資有価証券の一部を除いて、資金決済のほとんどを自国通貨で行っているため、為替の変動リスクは極めて限定的であります。

投資有価証券のうち自己設定投信については、その残高及び損益状況等を定期的に経営会議に報告しております。

また、デリバティブ取引についても行っておりません。

資金調達に係る流動性リスク（支払期日に支払いを実行できなくなるリスク）の管理

当社は、適時に資金繰計画を作成・更新するとともに、社内規定に従って手元流動性を維持することにより、流動性リスクを管理しております。

## 2. 金融商品の時価等に関する事項

貸借対照表計上額、時価及びこれらの差額については、次のとおりであります。なお、時価を把握することが極めて困難と認められるものは、次表に含めておりません(注2)を参照ください)。

第44期(平成28年3月31日)

(単位:千円)

	貸借対照表計上額	時価	差額
(1) 現金・預金	22,725,768	22,725,768	-
(2) 未収委託者報酬	3,678,543	3,678,543	-
(3) 未収運用受託報酬	957,351	957,351	-
(4) 未収入金	-	-	-
(5) 投資有価証券 その他有価証券	5,429,421	5,429,421	-
資産計	32,791,085	32,791,085	-
(1) 未払手数料	1,620,526	1,620,526	-
(2) 未払費用(*1)	917,268	917,268	-
負債計	2,537,794	2,537,794	-

(\*1) 金融商品に該当するものを表示しております。

第45期(平成29年3月31日)

(単位:千円)

	貸借対照表計上額	時価	差額
(1) 現金・預金	21,770,643	21,770,643	-
(2) 未収委託者報酬	3,291,565	3,291,565	-
(3) 未収運用受託報酬	912,489	912,489	-
(4) 未収入金	7,453	7,453	-
(5) 投資有価証券 その他有価証券	6,732,611	6,732,611	-
資産計	32,714,763	32,714,763	-
(1) 未払手数料	1,419,878	1,419,878	-
(2) 未払費用(*1)	891,704	891,704	-
負債計	2,311,583	2,311,583	-

(\*1) 金融商品に該当するものを表示しております。

(注1) 金融商品の時価の算定方法並びに有価証券に関する事項

#### 資産

(1) 現金・預金、(2) 未収委託者報酬、(3) 未収運用受託報酬及び(4) 未収入金

これらは短期間で決済されるため、時価は帳簿価額にほぼ等しいことから、当該帳簿価額によっております。

(5) 投資有価証券

投資信託であり、公表されている基準価額によっております。また、保有目的ごとの有価証券に関する事項については、注記事項「有価証券関係」をご参照下さい。

#### 負債

(1) 未払手数料、及び(2) 未払費用

これらは短期間で決済されるため、時価は帳簿価額にほぼ等しいことから、当該帳簿価額によっております。

(注2) 時価を把握することが極めて困難と認められる金融商品の貸借対照表計上額

(単位:千円)

区分	第44期(平成28年3月31日)	第45期(平成29年3月31日)
(1) その他有価証券 非上場株式	51,135	51,135
(2) 子会社株式 非上場株式	956,115	956,115

(3) 長期差入保証金	511,355	511,637
-------------	---------	---------

これらについては、市場価格がなく、時価を把握することが極めて困難と認められることから時価開示の対象としておりません。このため、(1) その他有価証券の非上場株式については  
2. (5) 投資有価証券には含めておりません。

(注3) 金銭債権及び満期がある有価証券の決算日以後の償還予定額

第44期（平成28年3月31日）

（単位：千円）

	1年以内	1年超5年以内	5年超10年以内	10年超
現金・預金	22,725,768	-	-	-
未収委託者報酬	3,678,543	-	-	-
未収運用受託報酬	957,351	-	-	-
未収入金	-	-	-	-
投資有価証券 その他有価証券の うち満期があるもの	-	2,106,635	236,275	-
合計	27,361,663	2,106,635	236,275	-

第45期（平成29年3月31日）

（単位：千円）

	1年以内	1年超5年以内	5年超10年以内	10年超
現金・預金	21,770,643	-	-	-
未収委託者報酬	3,291,565	-	-	-
未収運用受託報酬	912,489	-	-	-
未収入金	7,453	-	-	-
投資有価証券 その他有価証券の うち満期のあるもの	-	2,222,381	467,133	-
合計	25,982,151	2,222,381	467,133	-

(有価証券関係)

1. 子会社株式

第44期（平成28年3月31日）

子会社株式（貸借対照表計上額、関係会社株式 956,115千円）は、市場価格がなく、時価を把握することが極めて困難と認められることから、記載しておりません。

第45期（平成29年3月31日）

子会社株式（貸借対照表計上額、関係会社株式 956,115千円）は、市場価格がなく、時価を把握することが極めて困難と認められることから、記載しておりません。

2. その他有価証券

第44期（平成28年3月31日）

（単位：千円）

区分	貸借対照表計上額	取得原価	差額
貸借対照表計上額が 取得原価を超えるもの その他 証券投資信託の受益証券	2,768,399	2,640,700	127,699
小計	2,768,399	2,640,700	127,699

貸借対照表計上額が 取得原価を超えないもの その他 証券投資信託の受益証券	2,661,022	2,749,542	88,520
小計	2,661,022	2,749,542	88,520
合計	5,429,421	5,390,242	39,178

(注) 非上場株式（貸借対照表計上額 51,135千円）については、市場価格がなく、時価を把握することが極めて困難と認められることから、上表の「その他有価証券」には含めておりません。

第45期（平成29年3月31日）

（単位：千円）

区分	貸借対照表計上額	取得原価	差額
貸借対照表計上額が 取得原価を超えるもの その他 証券投資信託の受益証券	3,882,464	3,705,555	176,909
小計	3,882,464	3,705,555	176,909
貸借対照表計上額が 取得原価を超えないもの その他 証券投資信託の受益証券	2,850,146	2,972,404	122,257
小計	2,850,146	2,972,404	122,257
合計	6,732,611	6,677,959	54,652

(注) 非上場株式（貸借対照表計上額 51,135千円）については、市場価格がなく、時価を把握することが極めて困難と認められることから、上表の「その他有価証券」には含めておりません。

### 3. 当事業年度中に売却したその他有価証券

第44期（自 平成27年4月1日 至 平成28年3月31日）

（単位：千円）

種類	売却額	売却益の合計額	売却損の合計額
その他	728,134	62,103	5,968

第45期（自 平成28年4月1日 至 平成29年3月31日）

（単位：千円）

種類	売却額	売却益の合計額	売却損の合計額
その他	1,105,918	6,051	21,990

### 4. 減損処理を行った有価証券

第44期（自 平成27年4月1日 至 平成28年3月31日）

当事業年度において、関係会社株式について213,659千円の減損処理を行っております。

第45期（自 平成28年4月1日 至 平成29年3月31日）

該当事項はありません。

（退職給付関係）

#### 1. 採用している退職給付制度の概要

当社は、退職金規程に基づく退職一時金制度のほか、確定拠出年金制度を採用しております。

なお、当社が有する退職一時金制度は、簡便法により退職給付引当金及び退職給付費用を計算しております。

#### 2. 簡便法を適用した確定給付制度

(1) 簡便法を採用した制度の、退職給付引当金の期首残高と期末残高の調整表

(単位:千円)

	第44期 (自 平成27年4月1日 至 平成28年3月31日)	第45期 (自 平成28年4月1日 至 平成29年3月31日)
退職給付引当金の期首残高	1,459,244	1,546,322
退職給付費用	162,311	149,442
退職給付の支払額	75,233	213,264
退職給付引当金の期末残高	1,546,322	1,482,500

(2) 退職給付債務及び年金資産の期末残高と貸借対照表に計上された退職給付引当金の調整表

(単位:千円)

	第44期 (平成28年3月31日)	第45期 (平成29年3月31日)
積立型制度の退職給付債務	-	-
年金資産	-	-
	-	-
非積立型制度の退職給付債務	1,546,322	1,482,500
貸借対照表に計上された負債と資産の純額	1,546,322	1,482,500
退職給付引当金	1,546,322	1,482,500
貸借対照表に計上された負債と資産の純額	1,546,322	1,482,500

(3) 退職給付費用

簡便法で計算した退職給付費用 第44期 162,311千円 第45期 149,442千円

## 3. 確定拠出制度

当社の確定拠出制度への要拠出額は、第44期は64,573千円、第45期は68,183千円であります。

(税効果会計関係)

## 1. 繰延税金資産及び繰延税金負債の発生の主な原因別の内訳

(単位:千円)

	第44期 (平成28年3月31日)	第45期 (平成29年3月31日)
(1) 流動資産		
繰延税金資産		
未払事業税	119,355	12,099
賞与引当金	462,282	386,089
社会保険料	31,640	29,075
未払事業所税	4,486	4,693
その他	26,929	21,191
繰延税金資産合計	644,694	453,148
繰延税金負債		
その他	-	5,496
繰延税金負債合計	-	5,496
繰延税金資産の純額	664,694	447,651
(2) 固定資産		
繰延税金資産		
退職給付引当金	473,920	454,152
投資有価証券	67,546	67,546



ゴルフ会員権	11,000	11,000
役員退職慰労引当金	30,899	28,748
その他	63,787	57,051
繰延税金資産小計	647,154	618,499
評価性引当額	78,546	78,546
繰延税金資産合計	568,607	539,952
繰延税金負債		
その他有価証券評価差額金	11,996	16,734
繰延税金負債合計	11,996	16,734
繰延税金資産の純額	556,611	523,217

## 2. 法定実効税率と税効果会計適用後の法人税等の負担率との差異の原因となった主な項目別の内訳

	第44期 (平成28年3月31日)	第45期 (平成29年3月31日)
法定実効税率	33.10%	-
(調整)		
交際費等永久に損金に算入されない項目	0.47%	-
住民税均等割等	0.04%	-
税率変更による期末繰延税金資産の減額修正	0.95%	-
特定外国子会社等留保課税	0.31%	-
税額控除	0.46%	-
その他	0.46%	-
税効果会計適用後の法人税等の負担率	34.87%	-

(注) 第45期は、法定実効税率と税効果会計適用後の法人税等の負担率との間の差異が法定実効税率の100分の5以下にあたるため注記を省略しております。

## (セグメント情報等)

## セグメント情報

## 1. 報告セグメントの概要

当社は、「投資・金融サービス業」の単一セグメントであるため、記載を省略しております。

## 関連情報

第44期（自平成27年4月1日 至 平成28年3月31日）

## 1. 製品及びサービスごとの情報

(単位：千円)

	投資信託委託業	投資一任業務	その他	合計
外部顧客からの営業収益	33,183,045	4,608,029	45,653	37,836,728

## 2. 地域ごとの情報

## (1) 営業収益

本邦の顧客からの営業収益が損益計算書の営業収益の90%を超えるため記載を省略しております。

## (2) 有形固定資産

本邦に所在している有形固定資産の金額が貸借対照表の有形固定資産の90%を超えるため、地域ごとの有形固定資産の記載を省略しております。

## 3. 主要な顧客ごとの情報

外部顧客からの営業収益のうち、損益計算書の営業収益10%以上を占める相手先がないため、記載は省略しております。

報告セグメントごとの固定資産の減損損失に関する情報

該当事項はありません。

報告セグメントごとののれんの償却額及び未償却残高に関する情報

該当事項はありません。

報告セグメントごとの負ののれん発生益に関する情報

該当事項はありません。

第45期（自 平成28年4月1日 至 平成29年3月31日）

1. 製品及びサービスごとの情報

（単位：千円）

	投資信託委託業	投資一任業務	その他	合計
外部顧客からの営業収益	28,124,470	4,371,647	64,558	32,560,677

2. 地域ごとの情報

(1) 営業収益

本邦の顧客からの営業収益が損益計算書の営業収益の90%を超えるため記載を省略しております。

(2) 有形固定資産

本邦に所在している有形固定資産の金額が貸借対照表の有形固定資産の90%を超えるため、地域ごとの有形固定資産の記載を省略しております。

3. 主要な顧客ごとの情報

外部顧客からの営業収益のうち、損益計算書の営業収益10%以上を占める相手先がないため、記載は省略しております。

報告セグメントごとの固定資産の減損損失に関する情報

該当事項はありません。

報告セグメントごとののれんの償却額及び未償却残高に関する情報

該当事項はありません。

報告セグメントごとの負ののれん発生益に関する情報

該当事項はありません。

（関連当事者との取引）

第44期（自 平成27年4月1日 至 平成28年3月31日）

兄弟会社等

属性	会社等の名称	住所	資本金 (億円)	事業の 内容又 は職業	議決権 等の所 有割合	関連当事 者 との関係	取引の内 容	取引 金額 (千円)	科目	期末 残高 (千円)
その他 の関係 会社の 子会社	大和証券株式 会社	東京 都 千代 田区	1,000	証券業	-	当社投資信 託に係る事 務代行の委 託等	投資信託に 係る事務代 行手数料の 支払 1	5,745,272	未払 手数料	451,175

その他の関係会社の子会社	株式会社 三井住友銀行	東京都 千代田区	17,709	銀行業	-	当社投資信託に係る事務代行の委託等	投資信託に係る事務代行手数料の支払 1	2,730,584	未払手数料	436,102
--------------	----------------	-------------	--------	-----	---	-------------------	---------------------	-----------	-------	---------

## 取引条件及び取引条件の決定方針等

- 1 投資信託に係る事務代行手数料については、商品性格等を勘案し総合的に決定しております。
- 2 上記金額の内、取引金額には消費税が含まれておらず、期末残高には消費税が含まれています。

第45期（自 平成28年4月1日 至 平成29年3月31日）

## 兄弟会社等

属性	会社等の名称	住所	資本金 (億円)	事業の内容又は職業	議決権等の所有割合	関連当事者との関係	取引の内容	取引金額 (千円)	科目	期末残高 (千円)
その他の関係会社の子会社	大和証券株式会社	東京都千代田区	1,000	証券業	-	当社投資信託に係る事務代行の委託等	投資信託に係る事務代行手数料の支払 1	4,766,199	未払手数料	406,661
その他の関係会社の子会社	株式会社三井住友銀行	東京都千代田区	17,709	銀行業	-	当社投資信託に係る事務代行の委託等	投資信託に係る事務代行手数料の支払 1	2,372,960	未払手数料	377,341

## 取引条件及び取引条件の決定方針等

- 1 投資信託に係る事務代行手数料については、商品性格等を勘案し総合的に決定しております。
- 2 上記金額の内、取引金額には消費税が含まれておらず、期末残高には消費税が含まれています。

## （1株当たり情報）

	第44期 (自 平成27年4月1日 至 平成28年3月31日)	第45期 (自 平成28年4月1日 至 平成29年3月31日)
1株当たり純資産額	7,184円92銭	7,724円34銭
1株当たり当期純利益金額	1,436円10銭	1,254円63銭

(注) 潜在株式調整後1株当たり当期純利益については、潜在株式が存在しないため記載しておりません。

1株当たりの当期純利益金額の算定上の基礎は、以下のとおりであります。

	第44期 (自 平成27年4月1日 至 平成28年3月31日)	第45期 (自 平成28年4月1日 至 平成29年3月31日)
当期純利益(千円)	5,528,988	4,830,321
普通株主に帰属しない金額(千円)	-	-
普通株式に係る当期純利益(千円)	5,528,988	4,830,321
普通株式の期中平均株式数(千株)	3,850	3,850

## （重要な後発事象）

該当事項はありません。

[前へ](#) [次へ](#)

## ( 1 ) 中間貸借対照表

( 単位:千円 )

		当中間会計期間 (平成29年9月30日)
資産の部		
流動資産		
現金・預金		21,507,926
前払費用		193,064
未収入金		60,178
未収委託者報酬		3,096,255
未収運用受託報酬		1,267,519
未収収益		47,130
繰延税金資産		325,483
その他		1,289
流動資産計		26,498,847
固定資産		
有形固定資産		
建物	1	83,605
器具備品	1	72,691
土地		710
リース資産	1	8,874
有形固定資産計		165,882
無形固定資産		
投資その他の資産		
投資有価証券		6,957,846
関係会社株式		956,115
従業員長期貸付金		1,910
長期差入保証金		535,071
出資金		82,660
繰延税金資産		504,715
その他		27
貸倒引当金		20,750
投資その他の資産計		9,017,595
固定資産計		9,283,320
資産合計		35,782,168

( 単位 : 千円 )

当中間会計期間  
(平成29年9月30日)

## 負債の部

## 流動負債

リース債務	3,430
未払金	105,641
未払手数料	1,328,201
未払費用	1,164,797
未払法人税等	991,704
未払消費税等	137,645
前受収益	43,750
賞与引当金	692,300
役員賞与引当金	41,800
その他	23,628
流動負債計	<u>4,532,899</u>

## 固定負債

リース債務	6,125
退職給付引当金	1,510,739
役員退職慰労引当金	95,425
固定負債計	<u>1,612,291</u>
負債合計	<u>6,145,191</u>

(単位：千円)

当中間会計期間  
(平成29年9月30日)

## 純資産の部

## 株主資本

資本金	2,000,000
資本剰余金	
資本準備金	156,268
資本剰余金合計	<u>156,268</u>
利益剰余金	
利益準備金	343,731
その他利益剰余金	
別途積立金	1,100,000
繰越利益剰余金	25,940,652
利益剰余金合計	<u>27,384,383</u>
株主資本合計	<u>29,540,652</u>

評価・換算差額等

その他有価証券評価差額金	96,324
評価・換算差額等合計	96,324
純資産合計	29,636,977
負債純資産合計	35,782,168

## ( 2 ) 中間損益計算書

( 単位:千円 )

当中間会計期間  
( 自 平成29年4月1日 至 平成29年9月30日 )

営業収益		
委託者報酬		13,145,198
運用受託報酬		2,233,323
その他営業収益		45,299
営業収益計		15,423,822
営業費用		8,507,202
一般管理費	1	3,652,164
営業利益		3,264,455
営業外収益		
受取配当金		4,523
受取利息		107
投資有価証券売却益		6,350
雑収入		1,300
営業外収益計		12,282
営業外費用		
為替差損		397
営業外費用計		397
経常利益		3,276,340
税引前中間純利益		3,276,340
法人税、住民税及び事業税		907,617
法人税等調整額		114,893
法人税等合計		1,022,511
中間純利益		2,253,828

## ( 3 ) 中間株主資本等変動計算書

当中間会計期間 ( 自 平成29年4月1日 至 平成29年9月30日 )

( 単位:千円 )

	株主資本					
	資本金	資本剰余金		利益準備金	利益剰余金	
		資本準備金	資本剰余金合計		その他利益剰余金	
					別途積立金	繰越利益剰余金
当期首残高	2,000,000	156,268	156,268	343,731	1,100,000	26,100,773
当中間期変動額						
剰余金の配当						2,413,950
中間純利益						2,253,828
株主資本以外の項目の当中間期変動額（純額）						
当中間期変動額合計	-	-	-	-	-	160,121
当中間期末残高	2,000,000	156,268	156,268	343,731	1,100,000	25,940,652

	株主資本		評価・換算差額等		純資産合計
	利益剰余金	株主資本合計	その他有価証券評価差額金	評価・換算差額等合計	
	利益剰余金合計				
当期首残高	27,544,504	29,700,773	37,917	37,917	29,738,691
当中間期変動額					
剰余金の配当	2,413,950	2,413,950			2,413,950
中間純利益	2,253,828	2,253,828			2,253,828
株主資本以外の項目の当中間期変動額（純額）			58,406	58,406	58,406
当中間期変動額合計	160,121	160,121	58,406	58,406	101,714
当中間期末残高	27,384,383	29,540,652	96,324	96,324	29,636,977

## 注記事項

（重要な会計方針）

1. 資産の評価基準及び評価方法	有価証券 (1) 子会社株式 …総平均法による原価法 (2) その他有価証券 時価のあるもの…中間決算日の市場価格等に基づく時価法（評価差額は全部純資産直入法により処理し、売却原価は総平均法により算定） 時価のないもの…総平均法による原価法
------------------	--

2. 固定資産の減価償却の方法	<p>(1) 有形固定資産（リース資産を除く） 定率法を採用しております。ただし、平成28年4月1日以降に取得した建物附属設備及び構築物については、定額法を採用しております。なお、主な耐用年数は以下のとおりであります。 建物15年～30年、器具備品4年～15年</p> <p>(2) 無形固定資産（リース資産を除く） 定額法を採用しております。なお、自社利用のソフトウェアについては、社内における利用可能期間（5年）に基づく定額法によっております。</p> <p>(3) 所有権移転外ファイナンス・リース取引に係るリース資産 リース期間を耐用年数とし、残存価額を零とする定額法によっております。</p>
3. 引当金の計上基準	<p>(1) 貸倒引当金 債権の貸倒れによる損失に備えるため一般債権については貸倒実績率により、貸倒懸念債権等の特定の債権については個別に回収可能性を検討し、回収不能見込額を計上しております。</p> <p>(2) 賞与引当金 従業員賞与の支払に備えるため、将来の支給見込額のうち当中間会計期間の負担額を計上しております。</p> <p>(3) 役員賞与引当金 役員賞与の支払に備えるため、当事業年度における支給見込額の当中間会計期間の負担額を計上しております。</p> <p>(4) 退職給付引当金 従業員の退職給付に備えるため、社内規定に基づく当中間会計期間末の要支給額を計上しております。これは、当社の退職金は、将来の昇給等による給付額の変動がなく、貢献度、能力及び実績に応じて、各事業年度ごとに各人別に勤務費用が確定するためです。</p> <p>(5) 役員退職慰労引当金 役員の退職慰労金の支払に備えるため、役員退職慰労金規程に基づく当中間会計期間末の要支給額を計上しております。</p>
4. その他中間財務諸表作成のための基本となる重要な事項	<p>消費税等の会計処理 消費税及び地方消費税の会計処理は、税抜方式によっております。</p>

## (中間貸借対照表関係)

当中間会計期間（平成29年9月30日）	
1. 有形固定資産の減価償却累計額	755,217千円

## (中間損益計算書関係)

当中間会計期間（自 平成29年4月1日 至 平成29年9月30日）		
1. 減価償却実施額	有形固定資産	41,630千円
	無形固定資産	16,646千円

## (中間株主資本等変動計算書関係)

当中間会計期間（自 平成29年4月1日 至 平成29年9月30日）				
1. 発行済株式に関する事項				
株式の種類	当事業年度期首	増加	減少	当中間会計期間末



普通株式（千株）	3,850	-	-	3,850
----------	-------	---	---	-------

## 2. 配当に関する事項

## 配当金支払額

決議	株式の種類	配当金の総額（千円）	1株当たり配当額（円）	基準日	効力発生日
平成29年6月23日 定時株主総会	普通株式	2,413,950	627	平成29年3月31日	平成29年6月24日

## （金融商品関係）

当中間会計期間（平成29年9月30日）

## 金融商品の時価等に関する事項

平成29年9月30日における中間貸借対照表計上額、時価及びこれらの差額については、次のとおりであります。

なお、時価を把握することが極めて困難と認められるものは、次表には含まれておりません。

（（注2）をご参照ください。）

（単位：千円）

	中間貸借対照表計上額	時価	差額
(1) 現金・預金	21,507,926	21,507,926	-
(2) 未収委託者報酬	3,096,255	3,096,255	-
(3) 未収運用受託報酬	1,267,519	1,267,519	-
(4) 未収入金	60,178	60,178	-
(5) 投資有価証券 その他有価証券	6,906,710	6,906,710	-
資産計	32,838,589	32,838,589	-
(1) 未払手数料	1,328,201	1,328,201	-
(2) 未払費用	857,488	857,488	-
負債計	2,185,689	2,185,689	-

（ ） 金融商品に該当するものを表示しております。

## (注1)金融商品の時価の算定方法並びに有価証券に関する事項

## 資産

(1) 現金・預金、(2) 未収委託者報酬、(3) 未収運用受託報酬及び(4) 未収入金

これらはすべて短期で決済されるため、時価は帳簿価額と近似していることから、当該帳簿価額によっております。

(5) 投資有価証券

投資信託であり、公表されている基準価額によっております。

また、保有目的ごとの有価証券に関する事項については、注記事項「有価証券関係」をご参照ください。

## 負債

(1) 未払手数料及び(2) 未払費用

これらはすべて短期で決済されるため、時価は帳簿価額と近似していることから、当該帳簿価額によっております。

## (注2)時価を把握することが極めて困難と認められる金融商品

（単位：千円）

区分	中間貸借対照表計上額
(1) 其他有価証券 非上場株式	51,135
(2) 子会社株式 非上場株式	956,115
(3) 長期差入保証金	535,071

これらについては、市場価格がなく、時価を把握することが極めて困難と認められることから時価開示の対象としておりません。

(有価証券関係)

当中間会計期間（平成29年9月30日）

1. 子会社株式

子会社株式（中間貸借対照表計上額 関係会社株式956,115千円）は、市場価格がなく、時価を把握することが極めて困難と認められることから、記載しておりません。

2. 其他有価証券

(単位：千円)

区 分	中間貸借対照表計上額	取得原価	差額
中間貸借対照表計上額が 取得原価を超えるもの 証券投資信託の受益証券	3,806,231	3,555,418	250,812
小計	3,806,231	3,555,418	250,812
中間貸借対照表計上額が 取得原価を超えないもの 証券投資信託の受益証券	3,100,479	3,212,455	111,976
小計	3,100,479	3,212,455	111,976
合計	6,906,710	6,767,874	138,836

(注) 非上場株式（中間貸借対照表計上額 51,135千円）については、市場価格がなく、時価を把握することが極めて困難と認められることから、上表の「其他有価証券」には含めておりません。

(デリバティブ取引関係)

当中間会計期間（平成29年9月30日）

デリバティブ取引を利用しておりませんので、該当事項はありません。

(セグメント情報等)

セグメント情報

当中間会計期間（自 平成29年4月1日 至 平成29年9月30日）

当社は、「投資・金融サービス業」の単一セグメントであるため、記載を省略しております。

関連情報

当中間会計期間（自 平成29年4月1日 至 平成29年9月30日）

1. サービスごとの情報

(単位：千円)

	投資信託委託業	投資一任業務	その他	合計
外部顧客からの営業収 益	13,145,198	2,233,323	45,299	15,423,822

2. 地域ごとの情報

## (1) 営業収益

本邦の顧客からの営業収益が中間損益計算書の営業収益の90%を超えるため記載を省略しております。

## (2) 有形固定資産

本邦に所在している有形固定資産の金額が中間貸借対照表の有形固定資産の金額の90%を超えるため、地域ごとの有形固定資産の記載を省略しております。

## 3. 主要な顧客ごとの情報

外部顧客からの営業収益のうち、中間損益計算書の営業収益の10%以上を占める相手先がないため、記載を省略しております。

## 報告セグメントごとの固定資産の減損損失に関する情報

当中間会計期間（自 平成29年4月1日 至 平成29年9月30日）  
該当事項はありません。

## 報告セグメントごとののれんの償却額及び未償却残高に関する情報

当中間会計期間（自 平成29年4月1日 至 平成29年9月30日）  
該当事項はありません。

## 報告セグメントごとの負ののれん発生益に関する情報

当中間会計期間（自 平成29年4月1日 至 平成29年9月30日）  
該当事項はありません。

## (1) 株当たり情報)

1株当たり純資産額及び算定上の基礎は、以下のとおりであります。

項目	当中間会計期間 (平成29年9月30日)
(1) 1株当たり純資産額	7,697円92銭
(算定上の基礎)	
純資産の部の合計額(千円)	29,636,977
純資産の部の合計額から控除する金額(千円)	-
普通株式に係る中間期末の純資産額(千円)	29,636,977
1株当たり純資産額の算定に用いられた中間期末の普通株式の数 (千株)	3,850

1株当たり中間純利益金額及び算定上の基礎は、以下のとおりであります。

項目	当中間会計期間 (自 平成29年4月1日 至 平成29年9月30日)
(2) 1株当たり中間純利益金額	585円41銭
(算定上の基礎)	
中間純利益金額(千円)	2,253,828
普通株式に帰属しない金額(千円)	-
普通株式に係る中間純利益金額(千円)	2,253,828
普通株式の期中平均株式数(千株)	3,850

(注) 潜在株式調整後1株当たり中間純利益金額については、潜在株式は存在しないため、記載しておりません。

## (重要な後発事象)

該当事項はありません。

[前へ](#) [次へ](#)

#### 4 利害関係人との取引制限

委託会社は、「金融商品取引法」の定めるところにより、利害関係人との取引について、次に掲げる行為が禁止されています。

- (1) 自己又はその取締役若しくは執行役との間における取引を行うことを内容とした運用を行うこと(投資者の保護に欠け、若しくは取引の公正を害し、又は金融商品取引業の信用を失墜させるおそれがないものとして内閣府令で定めるものを除きます。)
- (2) 運用財産相互間において取引を行うことを内容とした運用を行うこと(投資者の保護に欠け、若しくは取引の公正を害し、又は金融商品取引業の信用を失墜させるおそれがないものとして内閣府令で定めるものを除きます。)
- (3) 通常の見積りの条件と異なる条件であって取引の公正を害するおそれのある条件で、委託会社の親法人等(委託会社の総株主等の議決権の過半数を保有していることその他の当該金融商品取引業者と密接な関係を有する法人その他の団体として政令で定める要件に該当する者をいいます。以下(4)および(5)において同じ。)又は子法人等(委託会社が総株主等の議決権の過半数を保有していることその他の当該金融商品取引業者と密接な関係を有する法人その他の団体として政令で定める要件に該当する者をいいます。以下同じ。)と有価証券の売買その他の取引又は金融デリバティブ取引を行うこと。
- (4) 委託会社の親法人等又は子法人等の利益を図るため、その行う投資運用業に関して運用の方針、運用財産の額若しくは市場の状況に照らして不必要な取引を行うことを内容とした運用を行うこと。
- (5) 上記(3)および(4)に掲げるもののほか、委託会社の親法人等又は子法人等が関与する行為であって、投資者の保護に欠け、若しくは取引の公正を害し、又は金融商品取引業の信用を失墜させるおそれのあるものとして内閣府令で定める行為

#### 5 その他

- (1) 定款の変更、事業譲渡または事業譲受、出資の状況その他の重要事項  
当社の定款の変更に関しては、株主総会の決議が必要です。

- (2) 訴訟事件その他重要事項

委託会社およびファンドに重要な影響を与えると予想される訴訟事件等は発生していません。

委託会社の営業年度は、毎年4月1日より翌年3月31日までとし、営業年度末に決算を行います。

[前へ](#)

## 第2【その他の関係法人の概況】

## 1 名称、資本金の額及び事業の内容

原届出書の内容は下記事項の内容に訂正されます。

## (1) 受託会社

名称	資本金の額（百万円） 平成29年9月末現在	事業の内容
株式会社りそな銀行	279,928	銀行法に基づき銀行業を営むとともに、金融機関の信託業務の兼営等に関する法律（兼営法）に基づき信託業務を営んでいます。

< 参考：再信託受託会社（日本トラスティ・サービス信託銀行株式会社）の概要 >

- ・ 資本金：51,000百万円（平成29年9月末現在）
- ・ 事業の内容：銀行法に基づき銀行業を営むとともに、金融機関の信託業務の兼営等に関する法律に基づき信託業務を営んでいます。
- ・ 再信託の目的：原信託契約にかかる信託事務の一部（信託財産の管理）を原信託受託会社から再信託受託会社（日本トラスティ・サービス信託銀行株式会社）へ委託するため、原信託財産の全てを再信託受託会社へ移管することを目的とします。

## (2) 販売会社

名称	資本金の額（百万円） 平成29年9月末現在	事業の内容
大和証券株式会社	100,000	金融商品取引法に定める第一種金融商品取引業を営んでいます。

以上

**独立監査人の中間監査報告書**

平成30年1月23日

大和住銀投信投資顧問株式会社  
取締役会 御中

有限責任 あずさ監査法人

指定有限責任社員 公認会計士 飯田 浩司 印  
業務執行社員指定有限責任社員 公認会計士 梅津 広 印  
業務執行社員

当監査法人は、金融商品取引法第193条の2第1項の規定に基づく監査証明を行うため、「ファンドの経理状況」に掲げられている大和住銀／コロンビア米国株リバーサル戦略ファンド Aコース（ダイワ投資一任専用）の平成29年6月16日から平成29年12月15日までの中間計算期間の中間財務諸表、すなわち、中間貸借対照表、中間損益及び剰余金計算書並びに中間注記表について中間監査を行った。

**中間財務諸表に対する経営者の責任**

経営者の責任は、我が国において一般に公正妥当と認められる中間財務諸表の作成基準に準拠して中間財務諸表を作成し有用な情報を表示することにある。これには、不正又は誤謬による重要な虚偽表示のない中間財務諸表を作成し有用な情報を表示するために経営者が必要と判断した内部統制を整備及び運用することが含まれる。

**監査人の責任**

当監査法人の責任は、当監査法人が実施した中間監査に基づいて、独立の立場から中間財務諸表に対する意見を表明することにある。当監査法人は、我が国において一般に公正妥当と認められる中間監査の基準に準拠して中間監査を行った。中間監査の基準は、当監査法人に中間財務諸表には全体として中間財務諸表の有用な情報の表示に関して投資者の判断を損なうような重要な虚偽表示がないかどうかの合理的な保証を得るために、中間監査に係る監査計画を策定し、これに基づき中間監査を実施することを求めている。

中間監査においては、中間財務諸表の金額及び開示について監査証拠を入手するために年度監査と比べて監査手続の一部を省略した中間監査手続が実施される。中間監査手続は、当監査法人の判断により、不正又は誤謬による中間財務諸表の重要な虚偽表示のリスクの評価に基づいて、分析的手続等を中心とした監査手続に必要に応じて追加の監査手続が選択及び適用される。中間監査の目的は、内部統制の有効性について意見表明するためのものではないが、当監査法人は、リスク評価の実施に際して、状況に応じた適切な中間監査手続を立案するために、中間財務諸表の作成と有用な情報の表示に関連する内部統制を検討する。また、中間監査には、経営者が採用した会計方針及びその適用方法並びに経営者によって行われた見積りの評価も含め中間財務諸表の表示を検討することが含まれる。

当監査法人は、中間監査の意見表明の基礎となる十分かつ適切な監査証拠を入手したと判断している。

**中間監査意見**

当監査法人は、上記の中間財務諸表が、我が国において一般に公正妥当と認められる中間財務諸表の作成基準に準拠して、大和住銀／コロンビア米国株リバーサル戦略ファンド Aコース（ダイワ投資一任専用）の平成29年12月15日現在の信託財産の状態及び同日をもって終了する中間計算期間（平成29年6月16日から平成29年12月15日まで）の損益の状況に関する有用な情報を表示しているものと認める。

**利害関係**

大和住銀投信投資顧問株式会社及びファンドと当監査法人又は業務執行社員との間には、公認会計士法の規定により記載すべき利害関係はない。

以 上

(注1) 上記は中間監査報告書の原本に記載された事項を電子化したものであり、その原本は当社が別途保管しております。

(注2) XBRLデータは中間監査の対象には含まれていません。

[次へ](#)



## 独立監査人の中間監査報告書

平成30年1月23日

大和住銀投信投資顧問株式会社  
取締役会 御中

有限責任 あずさ監査法人

指定有限責任社員  
業務執行社員 公認会計士 飯田 浩司 印

指定有限責任社員  
業務執行社員 公認会計士 梅津 広 印

当監査法人は、金融商品取引法第193条の2第1項の規定に基づく監査証明を行うため、「ファンドの経理状況」に掲げられている大和住銀／コロンビア米国株リバーサル戦略ファンド Bコース（ダイワ投資一任専用）の平成29年6月16日から平成29年12月15日までの中間計算期間の中間財務諸表、すなわち、中間貸借対照表、中間損益及び剰余金計算書並びに中間注記表について中間監査を行った。

### 中間財務諸表に対する経営者の責任

経営者の責任は、我が国において一般に公正妥当と認められる中間財務諸表の作成基準に準拠して中間財務諸表を作成し有用な情報を表示することにある。これには、不正又は誤謬による重要な虚偽表示のない中間財務諸表を作成し有用な情報を表示するために経営者が必要と判断した内部統制を整備及び運用することが含まれる。

### 監査人の責任

当監査法人の責任は、当監査法人が実施した中間監査に基づいて、独立の立場から中間財務諸表に対する意見を表明することにある。当監査法人は、我が国において一般に公正妥当と認められる中間監査の基準に準拠して中間監査を行った。中間監査の基準は、当監査法人に中間財務諸表には全体として中間財務諸表の有用な情報の表示に関して投資者の判断を損なうような重要な虚偽表示がないかどうかの合理的な保証を得るために、中間監査に係る監査計画を策定し、これに基づき中間監査を実施することを求めている。

中間監査においては、中間財務諸表の金額及び開示について監査証拠を入手するために年度監査と比べて監査手続の一部を省略した中間監査手続が実施される。中間監査手続は、当監査法人の判断により、不正又は誤謬による中間財務諸表の重要な虚偽表示のリスクの評価に基づいて、分析的手続等を中心とした監査手続に必要に応じて追加の監査手続が選択及び適用される。中間監査の目的は、内部統制の有効性について意見表明するためのものではないが、当監査法人は、リスク評価の実施に際して、状況に応じた適切な中間監査手続を立案するために、中間財務諸表の作成と有用な情報の表示に関連する内部統制を検討する。また、中間監査には、経営者が採用した会計方針及びその適用方法並びに経営者によって行われた見積りの評価も含め中間財務諸表の表示を検討することが含まれる。

当監査法人は、中間監査の意見表明の基礎となる十分かつ適切な監査証拠を入手したと判断している。

### 中間監査意見

当監査法人は、上記の中間財務諸表が、我が国において一般に公正妥当と認められる中間財務諸表の作成基準に準拠して、大和住銀／コロンビア米国株リバーサル戦略ファンド Bコース（ダイワ投資一任専用）の平成29年12月15日現在の信託財産の状態及び同日をもって終了する中間計算期間（平成29年6月16日から平成29年12月15日まで）の損益の状況に関する有用な情報を表示しているものと認める。

### 利害関係

大和住銀投信投資顧問株式会社及びファンドと当監査法人又は業務執行社員との間には、公認会計士法の規定により記載すべき利害関係はない。

以 上

(注1) 上記は中間監査報告書の原本に記載された事項を電子化したものであり、その原本は当社が別途保管しております。

(注2) XBRLデータは中間監査の対象には含まれていません。

[次へ](#)

## 独立監査人の監査報告書

平成29年6月9日

大和住銀投信投資顧問株式会社  
取締役会 御中

有限責任 あずさ監査法人

指定有限責任社員  
業務執行社員 公認会計士 飯田 浩 司 印指定有限責任社員  
業務執行社員 公認会計士 梅 津 広 印

当監査法人は、金融商品取引法第193条の2第1項の規定に基づく監査証明を行うため、「委託会社等の経理状況」に掲げられている大和住銀投信投資顧問株式会社の平成28年4月1日から平成29年3月31日までの第45期事業年度の財務諸表、すなわち、貸借対照表、損益計算書、株主資本等変動計算書、重要な会計方針及びその他の注記について監査を行った。

### 財務諸表に対する経営者の責任

経営者の責任は、我が国において一般に公正妥当と認められる企業会計の基準に準拠して財務諸表を作成し適正に表示することにある。これには、不正又は誤謬による重要な虚偽表示のない財務諸表を作成し適正に表示するために経営者が必要と判断した内部統制を整備及び運用することが含まれる。

### 監査人の責任

当監査法人の責任は、当監査法人が実施した監査に基づいて、独立の立場から財務諸表に対する意見を表明することにある。当監査法人は、我が国において一般に公正妥当と認められる監査の基準に準拠して監査を行った。監査の基準は、当監査法人に財務諸表に重要な虚偽表示がないかどうかについて合理的な保証を得るために、監査計画を策定し、これに基づき監査を実施することを求めている。

監査においては、財務諸表の金額及び開示について監査証拠を入手するための手続が実施される。監査手続は、当監査法人の判断により、不正又は誤謬による財務諸表の重要な虚偽表示のリスクの評価に基づいて選択及び適用される。財務諸表監査の目的は、内部統制の有効性について意見表明するためのものではないが、当監査法人は、リスク評価の実施に際して、状況に応じた適切な監査手続を立案するために、財務諸表の作成と適正な表示に関連する内部統制を検討する。また、監査には、経営者が採用した会計方針及びその適用方法並びに経営者によって行われた見積りの評価も含め全体としての財務諸表の表示を検討することが含まれる。

当監査法人は、意見表明の基礎となる十分かつ適切な監査証拠を入手したと判断している。

### 監査意見

当監査法人は、上記の財務諸表が、我が国において一般に公正妥当と認められる企業会計の基準に準拠して、大和住銀投信投資顧問株式会社の平成29年3月31日現在の財政状態並びに同日をもって終了する事業年度の経営成績をすべての重要な点において適正に表示しているものと認める。

### 利害関係

会社と当監査法人又は業務執行社員との間には、公認会計士法の規定により記載すべき利害関係はない。

以 上

(注1) 上記は監査報告書の原本に記載された事項を電子化したものであり、その原本は当社が別途保管しております。

(注2) XBRLデータは監査の対象には含まれていません。

[前へ](#) [次へ](#)

**独立監査人の中間監査報告書**

平成29年12月8日

大和住銀投信投資顧問株式会社  
取締役会 御中

有限責任 あずさ監査法人

指定有限責任社員  
業務執行社員 公認会計士 飯田 浩 司 印指定有限責任社員  
業務執行社員 公認会計士 梅津 広 印

当監査法人は、金融商品取引法第193条の2第1項の規定に基づく監査証明を行うため、「委託会社等の経理状況」に掲げられている大和住銀投信投資顧問株式会社の平成29年4月1日から平成30年3月31日までの第46期事業年度の中間会計期間（平成29年4月1日から平成29年9月30日まで）に係る中間財務諸表、すなわち、中間貸借対照表、中間損益計算書、中間株主資本等変動計算書、重要な会計方針及びその他の注記について中間監査を行った。

**中間財務諸表に対する経営者の責任**

経営者の責任は、我が国において一般に公正妥当と認められる中間財務諸表の作成基準に準拠して中間財務諸表を作成し有用な情報を表示することにある。これには、不正又は誤謬による重要な虚偽表示のない中間財務諸表を作成し有用な情報を表示するために経営者が必要と判断した内部統制を整備及び運用することが含まれる。

**監査人の責任**

当監査法人の責任は、当監査法人が実施した中間監査に基づいて、独立の立場から中間財務諸表に対する意見を表明することにある。当監査法人は、我が国において一般に公正妥当と認められる中間監査の基準に準拠して中間監査を行った。中間監査の基準は、当監査法人に中間財務諸表には全体として中間財務諸表の有用な情報の表示に関して投資者の判断を損なうような重要な虚偽表示がないかどうかの合理的な保証を得るために、中間監査に係る監査計画を策定し、これに基づき中間監査を実施することを求めている。

中間監査においては、中間財務諸表の金額及び開示について監査証拠を入手するために年度監査と比べて監査手続の一部を省略した中間監査手続が実施される。中間監査手続は、当監査法人の判断により、不正又は誤謬による中間財務諸表の重要な虚偽表示のリスクの評価に基づいて、分析的手続等を中心とした監査手続に必要に応じて追加の監査手続が選択及び適用される。中間監査の目的は、内部統制の有効性について意見表明するためのものではないが、当監査法人は、リスク評価の実施に際して、状況に応じた適切な中間監査手続を立案するために、中間財務諸表の作成と有用な情報の表示に関連する内部統制を検討する。また、中間監査には、経営者が採用した会計方針及びその適用方法並びに経営者によって行われた見積りの評価も含め中間財務諸表の表示を検討することが含まれる。

当監査法人は、中間監査の意見表明の基礎となる十分かつ適切な監査証拠を入手したと判断している。

**中間監査意見**

当監査法人は、上記の中間財務諸表が、我が国において一般に公正妥当と認められる中間財務諸表の作成基準に準拠して、大和住銀投信投資顧問株式会社の平成29年9月30日現在の財政状態並びに同日をもって終了する中間会計期間（平成29年4月1日から平成29年9月30日まで）の経営成績に関する有用な情報を表示しているものと認める。

**利害関係**

会社と当監査法人又は業務執行社員との間には、公認会計士法の規定により記載すべき利害関係はない。

以 上

(注1) 上記は中間監査報告書の原本に記載された事項を電子化したものであり、その原本は当社が別途保管しております。

(注2) XBRLデータは中間監査の対象には含まれていません。

[前へ](#)