

【表紙】

【提出書類】	有価証券届出書
【提出先】	関東財務局長殿
【提出日】	2020年7月15日提出
【発行者名】	野村アセットマネジメント株式会社
【代表者の役職氏名】	C E O兼代表取締役社長 中川 順子
【本店の所在の場所】	東京都江東区豊洲二丁目2番1号
【事務連絡者氏名】	松井 秀仁
【電話番号】	03-6387-5000
【届出の対象とした募集（売出）内国投資 信託受益証券に係るファンドの名称】	野村インデックスファンド・米国ハイ・イールド債券
【届出の対象とした募集（売出）内国投資 信託受益証券の金額】	2兆円を上限とします。
【縦覧に供する場所】	該当事項はありません。

第一部【証券情報】

（１）【ファンドの名称】

野村インデックスファンド・米国ハイ・イールド債券

（以下「ファンド」といいます。なお、ファンドの愛称を「Funds-i フォーカス 米国ハイ・イールド債券」とします。また、「Funds-i Focus 米国ハイ・イールド債券」と称する場合があります。）

（２）【内国投資信託受益証券の形態等】

追加型証券投資信託・受益権(以下「受益権」といいます。)

信用格付

信用格付業者から提供され、もしくは閲覧に供された信用格付はありません。また、信用格付業者から提供され、もしくは閲覧に供される予定の信用格付はありません。

ファンドの受益権は、社債、株式等の振替に関する法律（「社振法」といいます。以下同じ。）の規定の適用を受け、受益権の帰属は、後述の「(11) 振替機関に関する事項」に記載の振替機関及び当該振替機関の下位の口座管理機関（社振法第2条に規定する「口座管理機関」をいい、振替機関を含め、以下「振替機関等」といいます。）の振替口座簿に記載または記録されることにより定まります（以下、振替口座簿に記載または記録されることにより定まる受益権を「振替受益権」といいます。）。委託者である野村アセットマネジメント株式会社は、やむを得ない事情等がある場合を除き、当該振替受益権を表示する受益証券を発行しません。また、振替受益権には無記名式や記名式の形態はありません。

（３）【発行（売出）価額の総額】

2兆円を上限とします。

（４）【発行（売出）価格】

取得申込日の翌営業日の基準価額 とします。

「基準価額」とは、純資産総額をその時の受益権口数で除して得た額をいいます。なお、ファンドにおいては1万口当たりの価額で表示されます。

ファンドの基準価額については下記の照会先までお問い合わせ下さい。

野村アセットマネジメント株式会社

サポートダイヤル 0120-753104（フリーダイヤル）

< 受付時間 > 営業日の午前9時～午後5時

インターネットホームページ <http://www.nomura-am.co.jp/>

（５）【申込手数料】

取得申込日の翌営業日の基準価額に、2.75%（税抜2.5%）以内で販売会社が独自に定める率を乗じて得た額とします。

詳しくは販売会社にお問い合わせください。

収益分配金を再投資する場合には無手数料とします。

（ 6 ）【申込単位】

1万口以上1口単位(当初元本1口=1円)または1万円以上1円単位

なお、販売会社や申込形態によっては、申込単位が上記と異なる場合等があります。詳しくは販売会社にお問い合わせください。

（ 7 ）【申込期間】

2020年7月16日から2021年7月15日まで

*なお、申込期間は、上記期間満了前に有価証券届出書を提出することによって更新されます。

（ 8 ）【申込取扱場所】

ファンドの申込取扱場所（以下「販売会社」といいます。）については下記の照会先までお問い合わせ下さい。

野村アセットマネジメント株式会社

サポートダイヤル 0120-753104（フリーダイヤル）

< 受付時間 > 営業日の午前9時～午後5時

インターネットホームページ <http://www.nomura-am.co.jp/>

（ 9 ）【払込期日】

販売会社の定める期日までに申込代金を申込みの販売会社にお支払いください。

詳しくは、販売会社にお問い合わせください。

各取得申込日の発行価額の総額は、各販売会社によって、追加信託が行なわれる日に、「委託者」（または「委託会社」といいます。）の指定する口座を経由して、「受託者」（または「受託会社」といいます。）の指定するファンド口座に払い込まれます。

（ 10 ）【払込取扱場所】

申込代金は申込みの販売会社にお支払いください。払込取扱場所についてご不明の場合は、下記の照会先までお問い合わせ下さい。

野村アセットマネジメント株式会社

サポートダイヤル 0120-753104（フリーダイヤル）

< 受付時間 > 営業日の午前9時～午後5時

インターネットホームページ <http://www.nomura-am.co.jp/>

(1 1) 【振替機関に関する事項】

ファンドの受益権に係る振替機関は下記の通りです。

株式会社証券保管振替機構

(1 2) 【その他】

該当事項はありません。

第二部【ファンド情報】

第1【ファンドの状況】

1【ファンドの性格】

(1)【ファンドの目的及び基本的性格】

米ドル建てのハイ・イールド社債を実質的な主要投資対象とし、ブルームバーグ・バークレイズ米国ハイイールド社債高流動性インデックス（ヘッジなし・円換算ベース）の中長期的な動きを概ね捉える投資成果を目指して運用を行ないます。

ファンドは、「米国ハイ・イールド債券インデックスマザーファンド」を親投資信託（「マザーファンド」といいます。）とするファミリーファンド方式で運用します。「実質的な主要投資対象」とは、マザーファンドを通じて投資する、主要な投資対象という意味です。

信託金の限度額

受益権の信託金限度額は、1兆円です。ただし、受託者と合意のうえ、当該信託金限度額を変更することができます。

<商品分類>

一般社団法人投資信託協会が定める「商品分類に関する指針」に基づくファンドの商品分類は以下の通りです。

なお、ファンドに該当する商品分類及び属性区分は下記の表中に網掛け表示しております。

(野村インデックスファンド・米国ハイ・イールド債券)

《商品分類表》

単位型・追加型	投資対象地域	投資対象資産 (収益の源泉)	補足分類
単位型	国内	株式	インデックス型
	海外	債券	
		不動産投信	
追加型	内外	その他資産 ()	特殊型
		資産複合	

《属性区分表》

投資対象資産	決算頻度	投資対象地域	投資形態	為替ヘッジ	対象インデックス
--------	------	--------	------	-------	----------

株式 一般 大型株 中小型株	年1回 年2回 年4回	グローバル 日本			日経225
債券 一般 公債 社債 その他債券 クレジット属性 ()	年6回 (隔月) 年12回 (毎月)	北米 欧州 アジア オセアニア	ファミリーファンド	あり ()	TOPIX
不動産投信	日々 その他 ()	中南米 アフリカ 中近東 (中東) エマージング	ファンド・オブ・ファンズ	なし	その他 (ブルームバーグ・ バークレイズ米国ハ イールド社債高流 動性インデックス (ヘッジなし・円換算 ベース))
その他資産 (投資信託証券 (債券 社債(低格 付債)))					
資産複合 () 資産配分固定型 資産配分変更型					

ファンドは、ファミリーファンド方式で運用されます。このため、組入れている資産を示す属性区分上の投資対象資産（その他資産（投資信託証券））と収益の源泉となる資産を示す商品分類上の投資対象資産（債券）とが異なります。

属性区分に記載している「為替ヘッジ」は、対円での為替リスクに対するヘッジの有無を記載しております。

上記、商品分類及び属性区分の定義については、下記をご覧ください。

なお、下記一般社団法人投資信託協会のホームページでもご覧頂けます。

《一般社団法人投資信託協会インターネットホームページアドレス》 <http://www.toushin.or.jp/>

一般社団法人投資信託協会が定める「商品分類に関する指針」に基づくファンドの商品分類及び属性区分は以下の通りです。（2013年2月21日現在）

< 商品分類表定義 >

[単位型投信・追加型投信の区分]

- (1) 単位型投信...当初、募集された資金が一つの単位として信託され、その後の追加設定は一切行われないファンドをいう。
- (2) 追加型投信...一度設定されたファンドであってもその後追加設定が行われ従来の信託財産とともに運用されるファンドをいう。

[投資対象地域による区分]

- (1) 国内...目論見書又は投資信託約款において、組入資産による主たる投資収益が実質的に国内の資産を源泉とする旨の記載があるものをいう。
- (2) 海外...目論見書又は投資信託約款において、組入資産による主たる投資収益が実質的に海外の資産を源泉とする旨の記載があるものをいう。
- (3) 内外...目論見書又は投資信託約款において、国内及び海外の資産による投資収益を実質的に源泉とする旨の記載があるものをいう。

[投資対象資産による区分]

- (1) 株式...目論見書又は投資信託約款において、組入資産による主たる投資収益が実質的に株式を源泉とする旨の記載があるものをいう。
- (2) 債券...目論見書又は投資信託約款において、組入資産による主たる投資収益が実質的に債券を源泉とする旨の記載

があるものをいう。

- (3)不動産投信(リート)...目論見書又は投資信託約款において、組入資産による主たる投資収益が実質的に不動産投資信託の受益証券及び不動産投資法人の投資証券を源泉とする旨の記載があるものをいう。
- (4)その他資産...目論見書又は投資信託約款において、組入資産による主たる投資収益が実質的に上記(1)から(3)に掲げる資産以外の資産を源泉とする旨の記載があるものをいう。なお、その他資産と併記して具体的な収益の源泉となる資産の名称記載も可とする。
- (5)資産複合...目論見書又は投資信託約款において、上記(1)から(4)に掲げる資産のうち複数の資産による投資収益を実質的に源泉とする旨の記載があるものをいう。

[独立した区分]

- (1)MMF(マネー・マネージメント・ファンド)...「MMF等の運営に関する規則」に定めるMMFをいう。
- (2)MRF(マネー・リザーブ・ファンド)...「MMF等の運営に関する規則」に定めるMRFをいう。
- (3)ETF...投資信託及び投資法人に関する法律施行令（平成12年政令480号）第12条第1号及び第2号に規定する証券投資信託並びに租税特別措置法（昭和32年法律第26号）第9条の4の2に規定する上場証券投資信託をいう。

[補足分類]

- (1)インデックス型...目論見書又は投資信託約款において、各種指数に連動する運用成果を目指す旨の記載があるものをいう。
- (2)特殊型...目論見書又は投資信託約款において、投資者に対して注意を喚起することが必要と思われる特殊な仕組みあるいは運用手法の記載があるものをいう。なお、下記の属性区分で特殊型の小分類において「条件付運用型」に該当する場合には当該小分類を括弧書きで付記するものとし、それ以外の小分類に該当する場合には当該小分類を括弧書きで付記できるものとする。

< 属性区分表定義 >

[投資対象資産による属性区分]

株式

- (1)一般...次の大型株、中小型株属性にあてはまらないすべてのものをいう。
- (2)大型株...目論見書又は投資信託約款において、主として大型株に投資する旨の記載があるものをいう。
- (3)中小型株...目論見書又は投資信託約款において、主として中小型株に投資する旨の記載があるものをいう。

債券

- (1)一般...次の公債、社債、その他債券属性にあてはまらないすべてのものをいう。
- (2)公債...目論見書又は投資信託約款において、日本国又は各国の政府の発行する国債(地方債、政府保証債、政府機関債、国際機関債を含む。以下同じ。)に主として投資する旨の記載があるものをいう。
- (3)社債...目論見書又は投資信託約款において、企業等が発行する社債に主として投資する旨の記載があるものをいう。
- (4)その他債券...目論見書又は投資信託約款において、公債又は社債以外の債券に主として投資する旨の記載があるものをいう。
- (5)格付等クレジットによる属性...目論見書又は投資信託約款において、上記(1)から(4)の「発行体」による区分のほか、特にクレジットに対して明確な記載があるものについては、上記(1)から(4)に掲げる区分に加え「高格付債」「低格付債」等を併記することも可とする。

不動産投信...これ以上の詳細な分類は行わないものとする。

その他資産...組入れている資産を記載するものとする。

資産複合...以下の小分類に該当する場合には当該小分類を併記することができる。

- (1)資産配分固定型...目論見書又は投資信託約款において、複数資産を投資対象とし、組入比率については固定的とする旨の記載があるものをいう。なお、組み合わせている資産を列挙するものとする。
- (2)資産配分変更型...目論見書又は投資信託約款において、複数資産を投資対象とし、組入比率については、機動的な変更を行なう旨の記載があるもの若しくは固定的とする旨の記載がないものをいう。なお、組み合わせている資産を列挙するものとする。

[決算頻度による属性区分]

- (1)年1回...目論見書又は投資信託約款において、年1回決算する旨の記載があるものをいう。
- (2)年2回...目論見書又は投資信託約款において、年2回決算する旨の記載があるものをいう。
- (3)年4回...目論見書又は投資信託約款において、年4回決算する旨の記載があるものをいう。
- (4)年6回(隔月)...目論見書又は投資信託約款において、年6回決算する旨の記載があるものをいう。
- (5)年12回(毎月)...目論見書又は投資信託約款において、年12回(毎月)決算する旨の記載があるものをいう。
- (6)日々...目論見書又は投資信託約款において、日々決算する旨の記載があるものをいう。
- (7)その他...上記属性にあてはまらないすべてのものをいう。

[投資対象地域による属性区分(重複使用可能)]

- (1)グローバル...目論見書又は投資信託約款において、組入資産による投資収益が世界の資産を源泉とする旨の記載があるものをいう。なお、「世界の資産」の中に「日本」を含むか含まないかを明確に記載するものとする。

- (2)日本...目論見書又は投資信託約款において、組入資産による投資収益が日本の資産を源泉とする旨の記載があるものをいう。
- (3)北米...目論見書又は投資信託約款において、組入資産による投資収益が北米地域の資産を源泉とする旨の記載があるものをいう。
- (4)欧州...目論見書又は投資信託約款において、組入資産による投資収益が欧州地域の資産を源泉とする旨の記載があるものをいう。
- (5)アジア...目論見書又は投資信託約款において、組入資産による投資収益が日本を除くアジア地域の資産を源泉とする旨の記載があるものをいう。
- (6)オセアニア...目論見書又は投資信託約款において、組入資産による投資収益がオセアニア地域の資産を源泉とする旨の記載があるものをいう。
- (7)中南米...目論見書又は投資信託約款において、組入資産による投資収益が中南米地域の資産を源泉とする旨の記載があるものをいう。
- (8)アフリカ...目論見書又は投資信託約款において、組入資産による投資収益がアフリカ地域の資産を源泉とする旨の記載があるものをいう。
- (9)中近東(中東)...目論見書又は投資信託約款において、組入資産による投資収益が中近東地域の資産を源泉とする旨の記載があるものをいう。
- (10)エマージング...目論見書又は投資信託約款において、組入資産による投資収益がエマージング地域(新興成長国(地域))の資産を源泉とする旨の記載があるものをいう。

[投資形態による属性区分]

- (1)ファミリーファンド...目論見書又は投資信託約款において、親投資信託(ファンド・オブ・ファンズにのみ投資されるものを除く。)を投資対象として投資するものをいう。
- (2)ファンド・オブ・ファンズ...「投資信託等の運用に関する規則」第2条に規定するファンド・オブ・ファンズをいう。

[為替ヘッジによる属性区分]

- (1)為替ヘッジあり...目論見書又は投資信託約款において、為替のフルヘッジ又は一部の資産に為替のヘッジを行う旨の記載があるものをいう。
- (2)為替ヘッジなし...目論見書又は投資信託約款において、為替のヘッジを行わない旨の記載があるもの又は為替のヘッジを行う旨の記載がないものをいう。

[インデックスファンドにおける対象インデックスによる属性区分]

- (1)日経225
- (2)TOPIX
- (3)その他の指数...上記指数にあてはまらないすべてのものをいう。

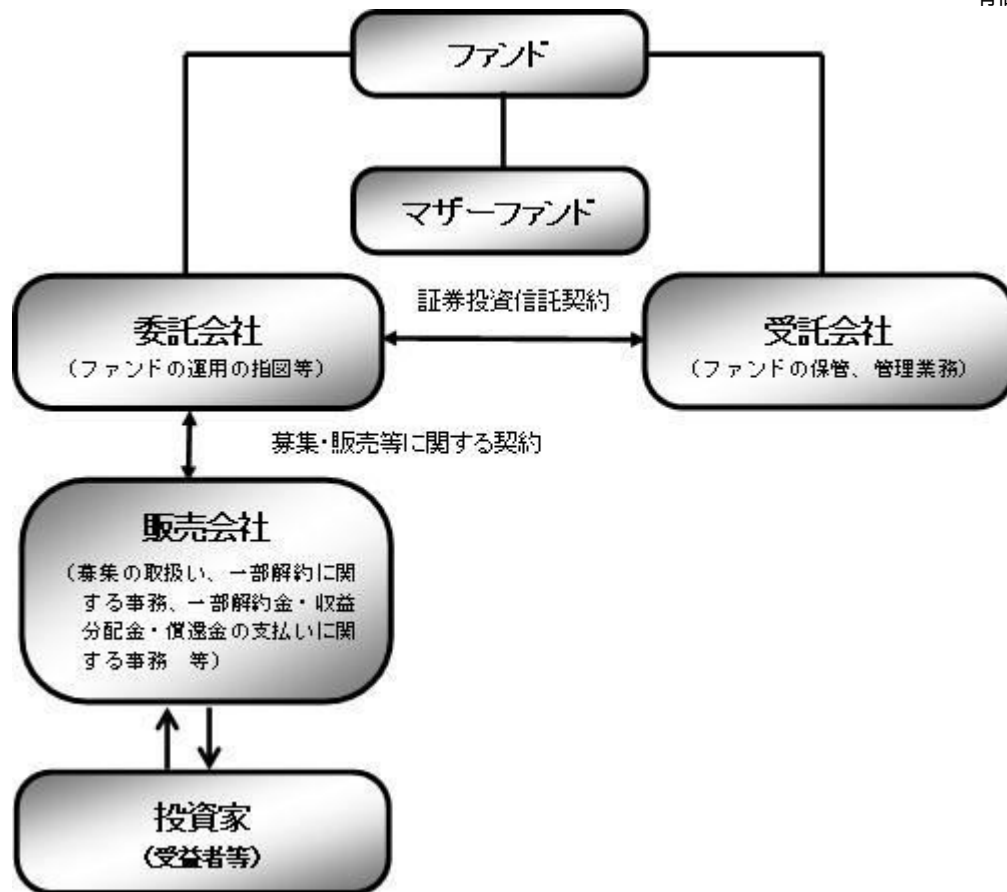
[特殊型]

- (1)ブル・ベア型...目論見書又は投資信託約款において、派生商品をヘッジ目的以外に用い、積極的に投資を行うとともに各種指数・資産等への連動若しくは逆連動(一定倍の連動若しくは逆連動を含む。)を目指す旨の記載があるものをいう。
- (2)条件付運用型...目論見書又は投資信託約款において、仕組債への投資又はその他特殊な仕組みを用いることにより、目標とする投資成果(基準価額、償還価額、収益分配金等)や信託終了日等が、明示的な指標等の値により定められる一定の条件によって決定される旨の記載があるものをいう。
- (3)ロング・ショート型/絶対収益追求型...目論見書又は投資信託約款において、特定の市場に左右されにくい収益の追求を目指す旨若しくはロング・ショート戦略により収益の追求を目指す旨の記載があるものをいう。
- (4)その他型...目論見書又は投資信託約款において、上記(1)から(3)に掲げる属性のいずれにも該当しない特殊な仕組みあるいは運用手法の記載があるものをいう。

(2) 【ファンドの沿革】

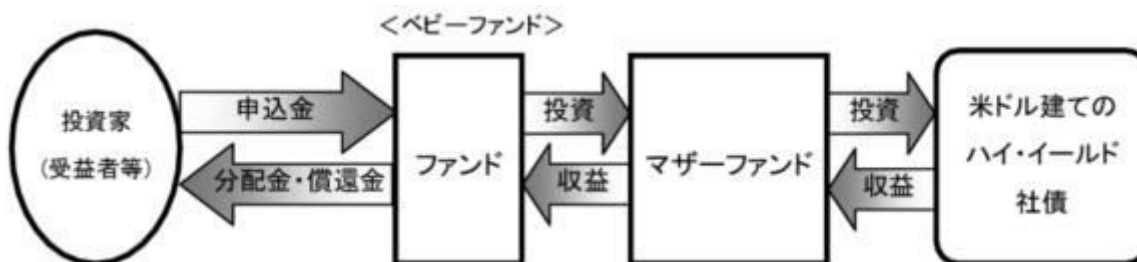
2016年7月14日 信託契約締結、ファンドの設定日、運用開始

(3) 【ファンドの仕組み】



《ファミリーファンド方式について》

ファンドはファミリーファンド方式で運用します。ファミリーファンド方式とは、投資家の皆様が投資した資金をまとめてベビーファンドとし、その資金をマザーファンドに投資して、実質的な運用を行なうしくみをいいます。



ファンド	野村インデックスファンド・米国ハイ・イールド債券
マザーファンド (親投資信託)	米国ハイ・イールド債券インデックスマザーファンド
委託会社(委託者)	野村アセットマネジメント株式会社
受託会社(受託者)	野村信託銀行株式会社

委託会社の概況(2020年5月末現在)

- ・名称
野村アセットマネジメント株式会社
- ・資本金の額
17,180百万円
- ・会社の沿革

1959年12月1日	野村証券投資信託委託株式会社として設立
1997年10月1日	投資顧問会社である野村投資顧問株式会社と合併して野村アセット・マネジメント投信株式会社に商号を変更
2000年11月1日	野村アセットマネジメント株式会社に商号を変更

・大株主の状況

名称	住所	所有株式数	比率
野村ホールディングス株式会社	東京都中央区日本橋一丁目9番1号	5,150,693株	100%

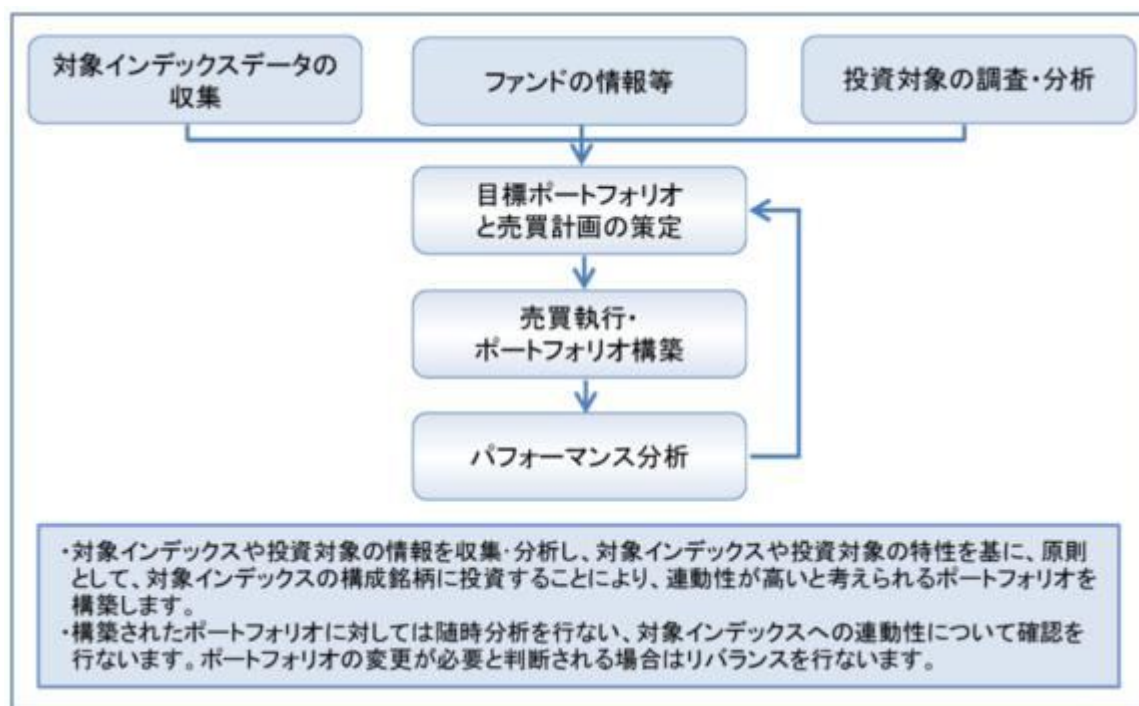
2【投資方針】

(1)【投資方針】

米ドル建てのハイ・イールド社債を実質的な主要投資対象とし、ブルームバーグ・バークレイズ米国ハイイールド社債高流動性インデックス（ヘッジなし・円換算ベース）の中長期的な動きを概ね捉える投資成果を目指して運用を行ないます。

- ・「ブルームバーグ・バークレイズ米国ハイイールド社債高流動性インデックス（ヘッジなし・円換算ベース）」は、ブルームバーグ・バークレイズ米国ハイイールド社債高流動性インデックス(USドルベース)を用い、委託会社が独自に円換算したものです。

投資プロセス



* 上記の投資プロセスは、今後変更となる場合があります。

指数の著作権等について

ブルームバーグは、ブルームバーグ・ファイナンス・エル・ピーの商標およびサービスマークです。バークレイズは、ライセンスに基づき使用されているバークレイズ・バンク・ピーエルシーの商標およびサービスマークです。ブルームバーグ・ファイナンス・エル・ピーおよびその関係会社（以下「ブルームバーグ」と総称します。）またはブルームバーグのライセンサーは、ブルームバーグ・バークレイズ・インデックスに対する一切の独占的権利を有しています。

ブルームバーグ・パークレイズ米国ハイイールド社債高流動性インデックス（ヘッジなし・円換算ベース）の動きを効率的に捉える投資成果を目指すため、債券先物取引等のデリバティブ取引をヘッジ目的外の利用を含め活用する場合があります。

実質組入外貨建資産については、原則として為替ヘッジを行いません。

資金動向、市況動向等によっては上記のような運用ができない場合があります。

（２）【投資対象】

「米国ハイ・イールド債券インデックスマザーファンド」受益証券への投資を通じて、米ドル建てのハイ・イールド社債を主要投資対象とします。

なお、公社債等に直接投資する場合があります。

投資の対象とする資産の種類(信託約款)

この信託において投資の対象とする資産の種類は、次に掲げるものとします。

1. 次に掲げる特定資産（「特定資産」とは、投資信託及び投資法人に関する法律第2条第1項で定めるものをいいます。以下同じ。）
 - イ．有価証券
 - ロ．デリバティブ取引（金融商品取引法第2条第20項に規定するものをいい、下記「(5)投資制限」、および「」に定めるものに限りません。）に係る権利
 - ハ．約束手形（イに掲げるものに該当するものを除きます。）
 - ニ．金銭債権（イ及びハに掲げるものに該当するものを除きます。）
2. 次に掲げる特定資産以外の資産
 - イ．為替手形
 - ロ．次に掲げるものをすべてみたる資産
 - ・リミテッド・パートナーシップ、リミテッド・ライアビリティー・カンパニー、またはこれらと類似するものに対する出資持分を表象するもの、もしくは、トラストまたはこれらと類似するものから利益を受ける権利を表象するもの
 - ・流動性に考慮し、時価の取得が可能なもの
 - ・前号または本号イに掲げるものに該当しないもの

有価証券の指図範囲等(信託約款)

委託者は、信託金を、野村アセットマネジメント株式会社を委託者とし、野村信託銀行株式会社を受託者として締結された親投資信託である米国ハイ・イールド債券インデックスマザーファンド（以下「マザーファンド」といいます。）受益証券のほか、次の有価証券（金融商品取引法第2条第2項の規定により有価証券とみなされる同項各号に掲げる権利を除きます。）に投資することを指図します。

1. 国債証券
2. 地方債証券
3. 特別の法律により法人の発行する債券
4. 社債券（新株引受権証券と社債券とが一体となった新株引受権付社債券の新株引受権証券を除きます。）

5. 特定目的会社に係る特定社債券(金融商品取引法第2条第1項第4号で定めるものをいいます。)
6. 投資法人債券(金融商品取引法第2条第1項第11号で定めるものをいいます。)
7. 転換社債の転換および新株予約権(転換社債型新株予約権付社債の新株予約権に限ります。)の行使により取得した株券、株主割当または社債権者割当等により取得した株券、新株の引受権を表示する証券もしくは証書または新株予約権証券
転換社債型新株予約権付社債とは、新株予約権付社債のうち会社法第236条第1項第3号の財産が当該新株予約権付社債についての社債であって当該社債と当該新株予約権がそれぞれ単独で存在し得ないことをあらかじめ明確にしているもの(会社法施行前の旧商法第341条ノ3第1項第7号および第8号の定めがある新株予約権付社債を含みます。)をいいます。
8. コマーシャル・ペーパー
9. 外国の者の発行する証券または証書で、第4号の証券または証書もしくは株券または新株引受権証書の性質を有するプリファランス シェアーズおよびこれらに類するもの
10. 前号以外の外国または外国の者の発行する証券または証書で、第1号から第8号の証券または証書の性質を有するもの
11. 投資信託または外国投資信託の受益証券(金融商品取引法第2条第1項第10号で定めるものをいいます。)
12. 投資証券、新投資口予約権証券または外国投資証券(金融商品取引法第2条第1項第11号で定めるものをいいます。)
13. 外国貸付債権信託受益証券(金融商品取引法第2条第1項第18号で定めるものをいいます。)
14. 受益証券発行信託の受益証券(金融商品取引法第2条第1項第14号で定めるものをいいます。)
15. 外国法人が発行する譲渡性預金証書
16. 外国の者に対する権利で、貸付債権信託受益権であって第14号の有価証券に表示されるべき権利の性質を有するもの
17. 抵当証券(金融商品取引法第2条第1項第16号で定めるものをいいます。)

なお、第7号の証券または証書ならびに第9号、第10号および第14号の証券または証書のうち第7号の証券または証書の性質を有するものを以下「株式」といい、第1号から第6号までの証券、第9号の証券または証書のうち第4号の証券または証書の性質を有するものならびに第10号および第14号の証券または証書のうち第1号から第6号までの証券の性質を有するものを以下「公社債」といい、第11号および第12号の証券ならびに第14号の証券または証書のうち第11号および第12号の証券の性質を有するものを以下「投資信託証券」といいます。

金融商品の指図範囲等(信託約款)

委託者は、信託金を、上記 に掲げる有価証券のほか、次に掲げる金融商品(金融商品取引法第2条第2項の規定により有価証券とみなされる同項各号に掲げる権利を含みます。)により運用することを指図することができます。

1. 預金
2. 指定金銭信託(上記 に掲げるものを除く。)
3. コール・ローン
4. 手形割引市場において売買される手形
5. 貸付債権信託受益権であって、金融商品取引法第2条第2項第1号で定めるもの
6. 外国の者に対する権利で前号の権利の性質を有するもの
7. 日本の会社に類似した性質を有しない外国の者が発行する債務証券または証書(上記 に定める証券または証書を除きます。)
8. 流動性のあるプリファード セキュリティーズおよびこれらに類するもの(上記 第9号に定める)

証券または証書を除きます。なお、上記 第9号に定める証券または証書を含め、「優先証券」といいます。）

9. リミテッド・パートナーシップ、リミテッド・ライアビリティー・カンパニー、またはこれらと類似するものに対する出資持分を表象するもの、もしくは、トラストまたはこれと類似するものから利益を受ける権利を表象するものであって、流動性のある前各号および上記 以外のもの

その他の投資対象

1. 先物取引等
2. スワップ取引
3. クレジットデリバティブ取引
4. 金利先渡取引

「金利先渡取引」とは、当事者間において、あらかじめ将来の特定の日（以下「決済日」という。）における決済日から一定の期間を経過した日（以下「満期日」という。）までの期間に係る国内又は海外において代表的利率として公表される預金契約又は金銭の貸借契約に基づく債権の利率（以下「指標利率」という。）の数値を取り決め、その取決めに係る数値と決済日における当該指標利率の現実の数値との差にあらかじめ元本として定めた金額及び当事者間で約定した日数を基準とした数値を乗じた額を決済日における当該指標利率の現実の数値で決済日における現在価値に割り引いた額の金銭の授受を約する取引をいいます。

5. 為替先渡取引

「為替先渡取引」とは、当事者間において、あらかじめ決済日から満期日までの期間に係る為替スワップ取引（同一の相手方との間で直物外国為替取引及び当該直物外国為替取引と反対売買の関係に立つ先物外国為替取引を同時に約定する取引をいう。）のスワップ幅（当該直物外国為替取引に係る外国為替相場と当該先物外国為替取引に係る外国為替相場との差を示す数値をいう。）を取り決め、その取決めに係るスワップ幅から決済日における当該為替スワップ取引の現実のスワップ幅を差し引いた値にあらかじめ元本として定めた金額を乗じた額を決済日における指標利率の数値で決済日における現在価値に割り引いた額の金銭又はその取決めに係るスワップ幅から決済日における当該為替スワップ取引の現実のスワップ幅を差し引いた値にあらかじめ元本として定めた金額を乗じた額とあらかじめ元本として定めた金額について決済日を受渡日として行なった先物外国為替取引を決済日における直物外国為替取引で反対売買したときの差金に係る決済日から満期日までの利息とを合算した額を決済日における指標利率の数値で決済日における現在価値に割り引いた額の金銭の授受を約する取引をいいます。

(参考)マザーファンドの概要

(米国ハイ・イールド債券インデックスマザーファンド)

運用の基本方針

約款第14条に基づき委託者の定める方針は、次のものとします。

1. 基本方針

この投資信託は、ブルームバーグ・バークレイズ米国ハイイールド社債高流動性インデックス（ヘッジなし・円換算ベース）の中長期的な動きを概ね捉える投資成果を目指して運用を行ないます。

2. 運用方法

(1) 投資対象

米ドル建てのハイ・イールド社債を主要投資対象とします。

(2) 投資態度

米ドル建てのハイ・イールド社債を主要投資対象とし、ブルームバーグ・パークレイズ米国ハイイールド社債高流動性インデックス（ヘッジなし・円換算ベース）の中長期的な動きを概ね捉える投資成果を目指して運用を行ないます。なお、米国国債に投資する場合があります。

ブルームバーグ・パークレイズ米国ハイイールド社債高流動性インデックス（ヘッジなし・円換算ベース）の動きを効率的に捉える投資成果を目指すため、債券先物取引等のデリバティブ取引をヘッジ目的外の利用を含め活用する場合があります。また、効率的な運用を行なうため、上場投資信託証券（ETF）を活用する場合があります。

外貨建資産については、原則として為替ヘッジを行ないません。

資金動向、市況動向等によっては上記のような運用ができない場合があります。

(3) 投資制限

株式への投資は、優先証券のうち株券または新株引受権証券の性質を有するものまたは転換社債を転換、新株予約権（転換社債型新株予約権付社債の新株予約権に限り、）を行使したものおよび社債権者割当等により取得したものに限り、株式への投資割合は信託財産の純資産総額の30%以内とします。

外貨建資産への投資割合には制限を設けません。

デリバティブの利用はヘッジ目的に限定しません。

外国為替予約取引の利用はヘッジ目的に限定しません。

同一銘柄の転換社債ならびに転換社債型新株予約権付社債への投資割合は、信託財産の純資産総額の10%以内とします。

同一銘柄の株式への投資割合は、信託財産の純資産総額の5%以内とします。

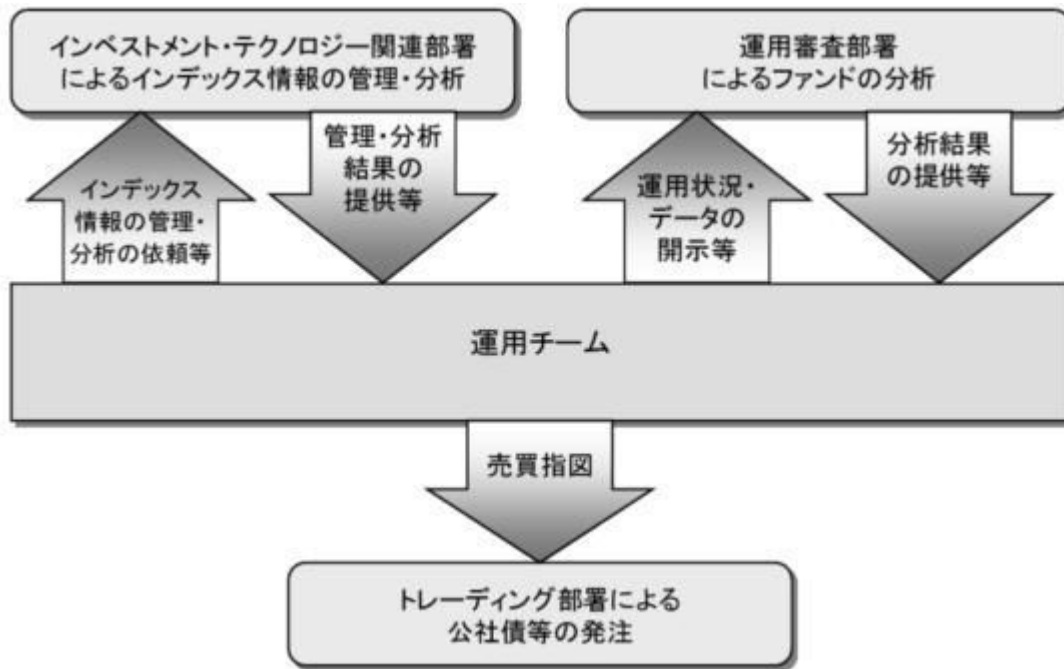
投資信託証券（上場投資信託証券を除きます。）への投資割合は、信託財産の純資産総額の5%以内とします。

一般社団法人投資信託協会規則に定める合理的な方法により算出した額が、信託財産の純資産総額を超えることとなるデリバティブ取引等（同規則に定めるデリバティブ取引等をいいます。）の利用は行ないません。

一般社団法人投資信託協会規則に定める一の者に対する株式等エクスポージャー、債券等エクスポージャーおよびデリバティブ等エクスポージャーの信託財産の純資産総額に対する比率は、原則としてそれぞれ10%、合計で20%以内とすることとし、当該比率を超えることとなった場合には、同規則に従い当該比率以内となるよう調整を行なうこととします。

(3) 【運用体制】

ファンドの運用体制は以下の通りです。

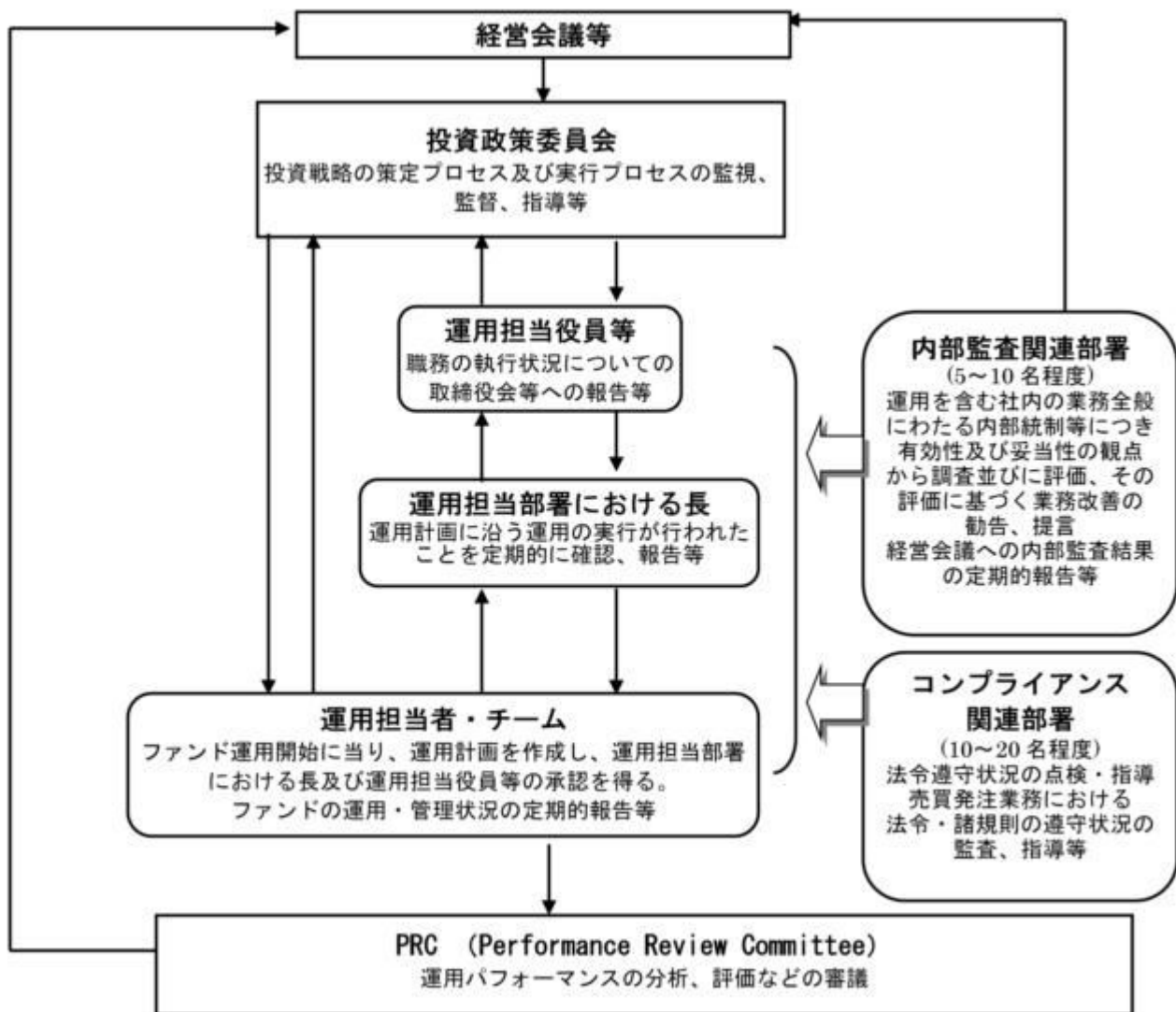


運用体制はマザーファンドを含め記載されております。

当社では、ファンドの運用に関する社内規程として、運用担当者に関する規程並びにスワップ取引、信用リスク管理、資金の借入、外国為替の予約取引等、信用取引等に関して各々、取扱い基準を設けております。

ファンドを含む委託会社における投資信託の内部管理及び意思決定を監督する組織等は以下の通りで

す。



委託会社によるファンドの関係法人（販売会社を除く）に対する管理体制等

当社では、「受託会社」または受託会社の再信託先に対しては、日々の純資産照合、月次の勘定残高照合などを行っています。また、受託業務の内部統制の有効性についての監査人による報告書を、受託会社より受け取っております。

運用の外部委託を行う場合、「運用の外部委託先」に対しては、外部委託先が行った日々の約定について、投資ガイドラインに沿ったものであるかを確認しています。また、コンプライアンスレポートの提出を義務付け、定期的に管理状況に関する報告を受けています。さらに、外部委託先の管理体制、コンプライアンス体制等について調査ならびに評価を行い、定期的に商品に関する委員会に報告しています。

ファンドの運用体制等は今後変更となる場合があります。

（４）【分配方針】

毎決算時に、原則として以下の方針に基づき分配を行いません。

分配対象額の範囲は、経費控除後の繰越分を含めた利子・配当等収益と売買益（評価益を含みます。）等の全額とします。

収益分配金額は、利子・配当等収益等を中心として基準価額水準等を勘案して委託者が決定しま

す。

留保益の運用については、特に制限を設けず、委託者の判断に基づき、元本部分と同一の運用を行ないます。

* 委託会社の判断により分配を行わない場合もあります。また、将来の分配金の支払いおよびその金額について示唆、保証するものではありません。

ファンドの決算日

原則として**毎年4月22日**(休業日の場合は翌営業日)を決算日とします。

(5) 【投資制限】

運用の基本方針 2. 運用方法 (3) 投資制限 (信託約款)

- ・ 株式への投資は、優先証券のうち株券または新株引受権証書の性質を有するものまたは転換社債を転換、新株予約権（転換社債型新株予約権付社債の新株予約権に限り、）を行使したものとおよび社債権者割当等により取得したものに限り、株式への実質投資割合は信託財産の純資産総額の30%以内とします。
- ・ 外貨建資産への実質投資割合には制限を設けません。
- ・ デリバティブの利用はヘッジ目的に限定しません。
- ・ 外国為替予約取引の利用はヘッジ目的に限定しません。
- ・ 同一銘柄の転換社債ならびに転換社債型新株予約権付社債への実質投資割合は、信託財産の純資産総額の10%以内とします。
- ・ 同一銘柄の株式への実質投資割合は、信託財産の純資産総額の5%以内とします。
- ・ 投資信託証券（上場投資信託証券を除きます。）への実質投資割合は、信託財産の純資産総額の5%以内とします。
- ・ 一般社団法人投資信託協会規則に定める合理的な方法により算出した額が、信託財産の純資産総額を超えることとなるデリバティブ取引等（同規則に定めるデリバティブ取引等をいいます。）の利用は行ないません。
- ・ 一般社団法人投資信託協会規則に定める一の者に対する株式等エクスポージャー、債券等エクスポージャーおよびデリバティブ等エクスポージャーの信託財産の純資産総額に対する比率は、原則としてそれぞれ10%、合計で20%以内とすることとし、当該比率を超えることとなった場合には、同規則に従い当該比率以内となるよう調整を行なうこととします。

投資する株式の範囲(信託約款)

- () 委託者が投資することを指図する株式は、金融商品取引所に上場されている株式の発行会社の発行するものおよび金融商品取引所に準ずる市場において取引されている株式の発行会社の発行するものとします。ただし、株主割当または社債権者割当により取得する株式については、この限りではありません。
- () 上記()の規定にかかわらず、上場予定または登録予定の株式で目論見書等において上場または登録されることが確認できるものについては委託者が投資することを指図することができるものとします。

先物取引等の運用指図(信託約款)

- () 委託者は、わが国の金融商品取引所における有価証券先物取引（金融商品取引法第28条第8項第3

号イに掲げるものをいいます。以下同じ。)、有価証券指数等先物取引(金融商品取引法第28条第8項第3号ロに掲げるものをいいます。以下同じ。)および有価証券オプション取引(金融商品取引法第28条第8項第3号ハに掲げるものをいいます。以下同じ。)ならびに外国の金融商品取引所におけるこれらの取引と類似の取引を行なうことの指図をすることができます。なお、選択権取引はオプション取引に含めるものとします(以下同じ。)

- ()委託者は、わが国の金融商品取引所における通貨に係る先物取引ならびに外国の金融商品取引所における通貨に係る先物取引およびオプション取引を行なうことの指図をすることができます。
- ()委託者は、わが国の金融商品取引所における金利に係る先物取引およびオプション取引ならびに外国の金融商品取引所におけるこれらの取引と類似の取引を行なうことの指図をすることができます。

スワップ取引の運用指図(信託約款)

- ()委託者は、信託財産に属する資産の効率的な運用に資するため、異なった通貨、異なった受取り金利または異なった受取り金利とその元本を一定の条件のもとに交換する取引(以下「スワップ取引」といいます。)を行なうことの指図をすることができます。
- ()スワップ取引の指図にあたっては、当該取引の契約期限が、原則として信託期間を超えないものとします。ただし、当該取引が当該信託期間内で全部解約が可能なものについてはこの限りではありません。
- ()スワップ取引の評価は、当該取引契約の相手方が提示する価額、価格情報会社が提供する価額等、法令および一般社団法人投資信託協会規則に従って評価するものとします。
- ()委託者は、スワップ取引を行なうにあたり担保の提供あるいは受入れが必要と認めるときは、担保の提供あるいは受入れの指図を行なうものとします。

クレジットデリバティブ取引の運用指図(信託約款)

- ()委託者は、信託財産に属する資産の効率的な運用に資するため、クレジットデリバティブ取引(金融商品取引法第2条第21項第5号イ、同条第22項第6号イに掲げるものおよび外国の金融商品取引所におけるこれらの取引と類似の取引をいいます。以下同じ。)を行なうことの指図をすることができます。
- ()クレジットデリバティブ取引の指図にあたっては、当該取引の契約期限が、原則として信託期間を超えないものとします。ただし、当該取引が当該信託期間内で全部解約が可能なものについてはこの限りではありません。
- ()クレジットデリバティブ取引(金融商品取引法第2条第22項第6号イに掲げるものに限ります。)の評価は、当該取引契約の相手方が提示する価額、価格情報会社が提供する価額等、法令および一般社団法人投資信託協会規則に従って評価するものとします。
- ()委託者は、クレジットデリバティブ取引を行なうにあたり担保の提供あるいは受入れが必要と認めるときは、担保の提供あるいは受入れの指図を行なうものとします。

有価証券の貸付の指図および範囲(信託約款)

- ()委託者は、信託財産の効率的な運用に資するため、信託財産に属する株式および公社債を次の各号の範囲内で貸付の指図をすることができます。
 1. 株式の貸付は、貸付時点において、貸付株式の時価合計額が、信託財産で保有する株式の時価合計額の50%を超えないものとします。
 2. 公社債の貸付は、貸付時点において、貸付公社債の額面金額の合計額が、信託財産で保有する公社債の額面金額の合計額の50%を超えないものとします。
- ()上記()に定める限度額を超えることとなった場合には、委託者は速やかに、その超える額に相

当する契約の一部の解約を指図するものとします。

- ()委託者は、有価証券の貸付にあたって必要と認めるときは、担保の受入れの指図を行なうものとします。

公社債の借入れ(信託約款)

- ()委託者は、信託財産の効率的な運用に資するため、公社債の借入れの指図をすることができます。なお、当該公社債の借入れを行なうにあたり担保の提供が必要と認めるときは、担保の提供の指図を行なうものとします。
- ()上記()の指図は、当該借入れにかかる公社債の時価総額が信託財産の純資産総額の範囲内とします。
- ()信託財産の一部解約等の事由により、上記()の借入れにかかる公社債の時価総額が信託財産の純資産総額を超えることとなった場合には、委託者は速やかに、その超える額に相当する借入れた公社債の一部を返還するための指図をするものとします。
- ()上記()の借入れにかかる品貸料は信託財産中から支弁します。

金利先渡取引および為替先渡取引の運用指図(信託約款)

- ()委託者は、信託財産に属する資産の効率的な運用に資するため、金利先渡取引および為替先渡取引を行なうことの指図をすることができます。
- ()金利先渡取引および為替先渡取引の指図にあたっては、当該取引の決済日が、原則として信託期間を超えないものとします。ただし、当該取引が当該信託期間内で全部解約が可能なものについてはこの限りではありません。
- ()金利先渡取引および為替先渡取引の評価は、当該取引契約の相手方が提示する価額、価格情報会社が提供する価額等、法令および一般社団法人投資信託協会規則に従って評価するものとします。
- ()委託者は、金利先渡取引および為替先渡取引を行なうにあたり担保の提供あるいは受入れが必要と認めるときは、担保の提供あるいは受入れの指図を行なうものとします。

特別の場合の外貨建有価証券への投資制限(信託約款)

外貨建有価証券（外国通貨表示の有価証券をいいます。以下同じ。）への投資については、わが国の国際収支上の理由等により特に必要と認められる場合には、制約されることがあります。

資金の借入れ(信託約款)

- ()委託者は、信託財産の効率的な運用ならびに運用の安定性をはかるため、一部解約に伴う支払資金の手当て（一部解約に伴う支払資金の手当てのために借入れた資金の返済を含みます。）を目的として、または再投資にかかる収益分配金の支払資金の手当てを目的として、資金借入れ（コール市場を通じる場合を含みます。）の指図をすることができます。なお、当該借入金をもって有価証券等の運用は行なわないものとします。
- ()一部解約に伴う支払資金の手当てにかかる借入期間は、受益者への解約代金支払開始日から信託財産で保有する有価証券等の売却代金の受渡日までの間または受益者への解約代金支払開始日から信託財産で保有する有価証券等の解約代金入金日までの間もしくは受益者への解約代金支払開始日から信託財産で保有する有価証券等の償還金の入金日までの期間が5営業日以内である場合の当該期間とし、資金借入額は当該有価証券等の売却代金、有価証券等の解約代金および有価証券等の償還金の合計額を限度とします。ただし、資金の借入額は、借入れ指図を行なう日における信託財産の純資産総額の10%を超えないこととします。
- ()収益分配金の再投資にかかる借入期間は信託財産から収益分配金が支弁される日からその翌営業日までとし、資金借入額は収益分配金の再投資額を限度とします。

()借入金の利息は信託財産中より支弁します。

3【投資リスク】

基準価額の変動要因

ファンドの基準価額は、投資を行なっている有価証券等の値動きによる影響を受けますが、これらの運用による損益はすべて投資者の皆様へ帰属します。

したがって、ファンドにおいて、投資者の皆様の投資元金は保証されているものではなく、基準価額の下落により、損失を被り、投資元金が割り込むことがあります。なお、投資信託は預貯金と異なります。

[債券価格変動リスク]

債券（公社債等）は、市場金利や信用度の変動により価格が変動します。ファンドは実質的に債券に投資を行ないますので、これらの影響を受けます。特にファンドが実質的に投資を行なうハイ・イールド社債等の格付けの低い債券については、格付けの高い債券に比べ、価格が大きく変動する可能性や組入債券の元利金の支払遅延および支払不履行などが生じるリスクが高いと想定されます。

[為替変動リスク]

ファンドは、実質組入外貨建資産について、原則として為替ヘッジを行ないませんので、為替変動の影響を受けます。

基準価額の変動要因は上記に限定されるものではありません。

その他の留意点

ファンドのお取引に関しては、金融商品取引法第37条の6の規定（いわゆるクーリング・オフ）の適用はありません。

資金動向、市況動向等によっては、また、不慮の出来事等が起きた場合には、投資方針に沿った運用ができない場合があります。

ファンドが実質的に組み入れる有価証券の発行体において、利払いや償還金の支払いが滞る可能性があります。

有価証券への投資等ファンドにかかる取引にあたっては、取引の相手方の倒産等により契約が不履行になる可能性があります。

ファンドの基準価額と対象インデックスは、費用等の要因により、完全に一致するものではありません。また、ファンドの投資成果が対象インデックスとの連動または上回ることを保証するものではありません。

投資対象とするマザーファンドにおいて、他のベビーファンドの資金変動等に伴う売買等が生じた場合などには、ファンドの基準価額に影響を及ぼす場合があります。また、ベビーファンドの換金等に伴ない、マザーファンドの換金を行なう場合には、原則として当該マザーファンドの信託財産に信託財産留保額を繰り入れます。

ファンドは、計算期間中に発生した運用収益（経費控除後の配当等収益および評価益を含む売買益）を超えて分配を行なう場合があります。したがって、ファンドの分配金の水準は必ずしも計算期間におけるファンドの収益率を示唆するものではありません。

投資者の個別元本（追加型投資信託を保有する投資者毎の取得元本）の状況によっては、分配金額の一部または全部が、実質的に元本の一部払戻しに相当する場合があります。

分配金は、預貯金の利息とは異なりファンドの純資産から支払われますので、分配金支払い後の純資産はその相当額が減少することとなり、基準価額が下落する要因となります。計算期間中に運用収益があった場合においても、当該運用収益を超えて分配を行なった場合、当期決算日の基準価額は前期決算日の基準価額と比べて下落することになります。

委託会社におけるリスクマネジメント体制

リスク管理関連の委員会

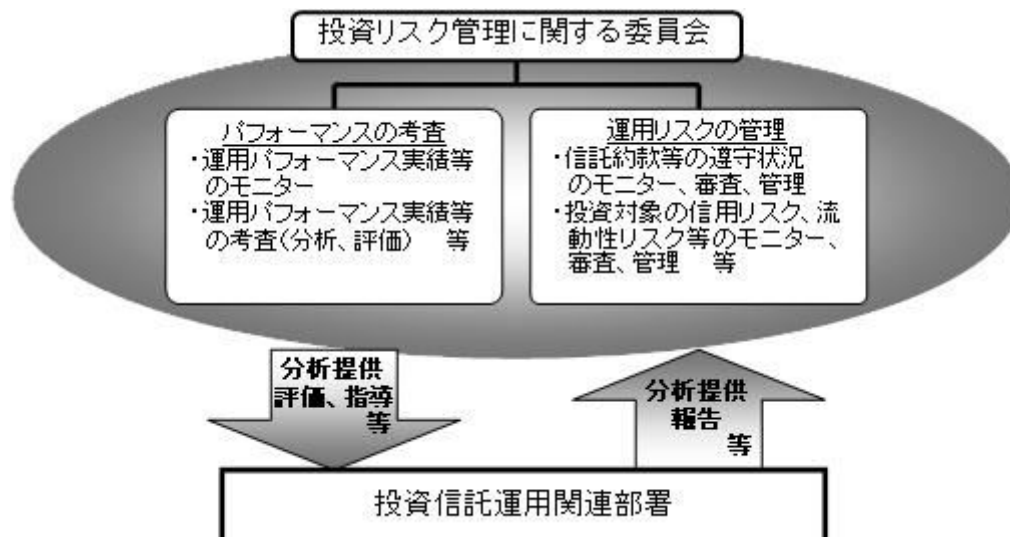
パフォーマンスの考査

投資信託の信託財産についてパフォーマンスに基づいた定期的な考査（分析、評価）の結果の報告、審議を行ないます。

運用リスクの管理

投資信託の信託財産の運用リスクを把握、管理し、その結果に基づき運用部門その他関連部署への是正勧告を行なうことにより、適切な管理を行ないます。

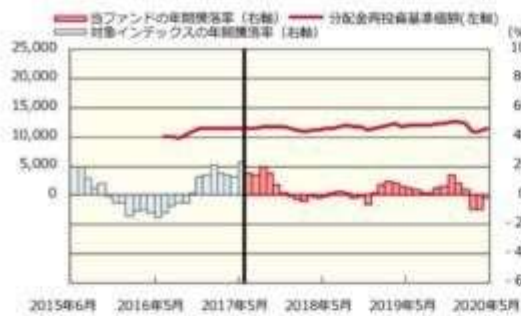
リスク管理体制図



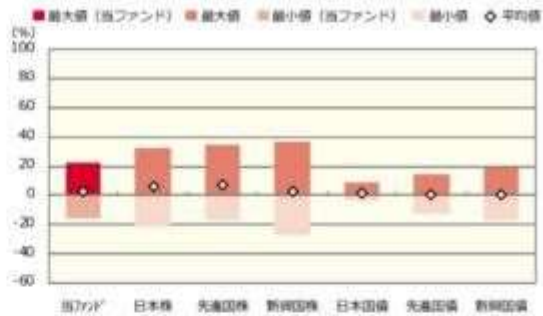
投資リスクに関する管理体制等は今後変更となる場合があります。

■ リスクの定量的比較 (2015年6月末～2020年5月末：月次)

ファンドの年間騰落率および分配金再投資基準価額の推移



ファンドと代表的な資産クラスとの騰落率の比較



	当ファンド	日本株	先進国株	新興国株	日本国債	先進国債	新興国債
最大値 (%)	22.5	32.2	34.1	37.2	9.3	14.0	19.3
最小値 (%)	△15.5	△22.0	△17.5	△27.4	△4.0	△12.3	△17.4
平均値 (%)	3.2	5.5	7.1	3.1	1.9	0.9	0.3

- * 分配金再投資基準価額は、税引前の分配金を再投資したものとみなして計算したものです。設定日前日を10,000として指数化し、設定日の属する月末より表示しております。
- * 年間騰落率は、2015年6月から2020年5月の5年間の各月末における1年間の騰落率を表示したものです。なお、2017年6月までは、対象インデックスの騰落率を表示しております。

- * 全ての資産クラスが当ファンドの投資対象とは限りません。
- * 2015年6月から2020年5月の5年間の各月末における1年間の騰落率の最大値・最小値・平均値を表示したものです。なお、当ファンドの設定日以前の年間騰落率につきましては、当ファンドの対象インデックスを用いて算出してあります。
- * 決算日に対応した数値とは異なります。
- * 当ファンドは分配金再投資基準価額の騰落率です。

※分配金再投資基準価額は、税引前の分配金を再投資したものとみなして計算しており、実際の基準価額と異なる場合があります。

<代表的な資産クラスの指数>

- 日本株：東証株価指数 (TOPIX) (配当込み)
- 先進国株：MSCI-KOKUSAI 指数 (配当込み、円ベース)
- 新興国株：MSCI エマージング・マーケット・インデックス(配当込み、円ベース)
- 日本国債：NOMURA-BPI 国債
- 先進国債：FTSE 世界国債インデックス (除く日本、ヘッジなし、円ベース)
- 新興国債：JP モルガン・カバメント・ボンド・インデックス-エマージング・マーケット・グローバル・ディバーシファイド (円ベース)

■ 代表的な資産クラスの指数の著作権等について ■

- 東証株価指数 (TOPIX) (配当込み)・・・東証株価指数 (TOPIX) (配当込み) は、株式会社東京証券取引所 (東京証券取引所) の知的財産であり、指数の算出、指数値の公表、利用など同指数に関するすべての権利は、東京証券取引所が有しています。なお、本商品は、東京証券取引所により提供、保証又は販売されるものではなく、東京証券取引所は、ファンドの発行又は売買に起因するいかなる損害に対しても、責任を有しません。
 - MSCI-KOKUSAI 指数 (配当込み、円ベース)、MSCI エマージング・マーケット・インデックス(配当込み、円ベース)・・・MSCI-KOKUSAI 指数 (配当込み、円ベース)、MSCI エマージング・マーケット・インデックス (配当込み、円ベース) は、MSCI が開発した指数です。同指数に対する著作権、知的財産権その他の一切の権利は MSCI に帰属します。また MSCI は、同指数の内容を変更する権利および公表を停止する権利を有しています。
 - NOMURA-BPI 国債・・・NOMURA-BPI 国債の知的財産権は、野村證券株式会社に帰属します。なお、野村證券株式会社は、NOMURA-BPI 国債の正確性、完全性、包摂性、有用性を保証するものではなく、NOMURA-BPI 国債を用いて行われる野村アセットマネジメント株式会社の事業活動、サービスに関し一切責任を負いません。
 - FTSE 世界国債インデックス (除く日本、ヘッジなし、円ベース)・・・FTSE 世界国債インデックス (除く日本、ヘッジなし、円ベース) は、FTSE Fixed Income LLC により運営され、世界主要国の国債の総合収益率を各市場の時価総額で加重平均した債券インデックスです。同指数は FTSE Fixed Income LLC の知的財産であり、指数に関するすべての権利は FTSE Fixed Income LLC が有しています。
 - JP モルガン・カバメント・ボンド・インデックス-エマージング・マーケット・グローバル・ディバーシファイド (円ベース)・・・「JP モルガン・カバメント・ボンド・インデックス-エマージング・マーケット・グローバル・ディバーシファイド (円ベース)」(ここでは「指数」とよびます) についてここに提供された情報は、指数のレベルも含め、但しそれに限定することなく、情報としてのみ使用されるものであり、金融商品の売買を勧誘、何らかの売買の公式なコンファメーション、或いは指数に関連する何らかの商品の価額や値段を決めるものでもありません。また、投資戦略や税金における会計アドバイスも法的に推奨するものでもありません。ここに含まれる市場価格、データ、その他の情報は確かなものと考えられますが、JP Morgan Chase & Co. 及びその子会社 (以下、JPM) がその完全性や正確性を保証するものではありません。含まれる情報は通知なしに変更されることがあります。過去のパフォーマンスは将来のリターンを示唆するものではありません。本資料に含まれる発行体の金融商品について、JPM やその従業員がロング・ショート両方を含めてポジションを保持し、売買を行ったり、またはマーケットメーブを行ったりすることがあり、また、発行体の引受人、ブレースメント・エージェンシー、アドバイザー、または債主になっている可能性もあります。
- 米国の J.P. Morgan Securities LLC (ここでは「JPMSLLC」と呼びます) (「指数スポンサー」) は、指数に関する証券、金融商品または取引 (ここでは「プロダクト」と呼びます) についての提供、保障または販売促進を行いません。証券或いは金融商品全般、或いは特にプロダクトへの投資の推奨について、また金融市場における投資機会を指数に関連させる或いはそれを目的とする推奨の可否について、指数スポンサーは一切の表明または保証、或いは伝達または示唆を行なうものではありません。指数スポンサーはプロダクトについての管理、マーケティング、トレーディングに関する義務または法的責任を負いません。指数は信用できると考えられる情報によって算出されていますが、その完全性や正確性、また指数に付随する情報について保証するものではありません。指数は指数スポンサーが保有する財産であり、その財産権はすべて指数スポンサーに帰属します。JPMSLLC は NASD、NYSE、SIPC の会員です。JP Morgan は JP Morgan Chase Bank, NA, JPMI, J.P. Morgan Securities PLC.、またはその関係会社が投資銀行業務を行う際に使用する名称です。

(出所：株式会社野村総合研究所、FTSE Fixed Income LLC 他)

4【手数料等及び税金】

(1)【申込手数料】

取得申込日の翌営業日の基準価額に、2.75%（申込手数料および当該申込手数料にかかる消費税等に相当する率）（税抜2.5%）以内で販売会社が独自に定める率を乗じて得た額とします。

詳しくは、販売会社にお問い合わせ下さい。販売会社については、「サポートダイヤル」までお問い合わせ下さい。

収益分配金を再投資する場合には無手数料とします。

購入時手数料は、商品及び関連する投資環境の説明および情報提供等、ならびに購入に関する事務コストの対価として、購入時に頂戴するものです。

（２）【換金（解約）手数料】

換金手数料はありません。

（３）【信託報酬等】

信託報酬の総額は、ファンドの計算期間を通じて毎日、ファンドの純資産総額に年0.88%（税抜年0.80%）以内（2020年7月15日現在年0.88%（税抜年0.80%））の率（「信託報酬率」といいます。）を乗じて得た額とします。ファンドの信託報酬は、日々計上され、ファンドの基準価額に反映されます。なお、毎計算期間の最初の6ヵ月終了日および毎計算期末または信託終了のときファンドから支払われます。

信託報酬率の配分については次の通り(税抜)とします。

< 委託会社 >	< 販売会社 >	< 受託会社 >
年0.40%	年0.35%	年0.05%

* 上記配分は、2020年7月15日現在の信託報酬率における配分です。

支払先の役務の内容

< 委託会社 >	< 販売会社 >	< 受託会社 >
ファンドの運用とそれに伴う調査、受託会社への指図、法定書面等の作成、基準価額の算出等	購入後の情報提供、運用報告書等各種書類の送付、口座内でのファンドの管理および事務手続き等	ファンドの財産の保管・管理、委託会社からの指図の実行等

（４）【その他の手数料等】

ファンドにおいて一部解約に伴う支払資金の手当て等を目的として資金借入れの指図を行なった場合、当該借入金の利息はファンドから支払われます。

ファンドに関する租税、信託事務の処理に要する諸費用（信託財産に属する資産のデフォルト等の発生に伴う債権回収に要する弁護士費用等を含みます。）および受託者の立替えた立替金の利息等は、受益者の負担とし、ファンドから支払われます。

ファンドに関する組入有価証券の売買の際に発生する売買委託手数料、売買委託手数料に係る消費税等に相当する金額、先物取引・オプション取引等に要する費用、外貨建資産の保管等に要する費用はファンドから支払われます。

監査法人等に支払うファンドの監査に係る費用および当該監査費用に係る消費税等に相当する金額は、信託報酬支払いのときにファンドから支払われます。

ファンドにおいて一部解約の実行に伴い、信託財産留保額 をご負担いただきます。信託財産留保額は、基準価額に0.2%の率を乗じて得た額を1口あたりに換算して、換金する口数に応じてご負担いただきます。

「信託財産留保額」とは、償還時まで投資を続ける投資家との公平性の確保やファンド残高の安定的な推移を図るため、クローズド期間の有無に関係なく、信託期間満了前の解約に対し解約者から徴収する一定の金額をいい、信託財産に繰り入れられます。

* これらの費用等の中には、運用状況等により変動するものがあり、事前に料率、上限額等を表示することができないものがあります。

（５）【課税上の取扱い】

課税上は、株式投資信託として取扱われます。

個人、法人別の課税について

個人の投資家に対する課税

< 収益分配金に対する課税 >

分配金のうち課税扱いとなる普通分配金については、20.315% (国税(所得税及び復興特別所得税) 15.315%および地方税5%)の税率による源泉徴収が行なわれます。なお、確定申告により、申告分離課税もしくは総合課税のいずれかを選択することもできます。

なお、配当控除は適用されません。

< 換金（解約）時および償還時の差益（譲渡益）に対する課税 >

換金（解約）時および償還時の差益（譲渡益）については、申告分離課税により20.315% (国税 15.315%および地方税5%)の税率が適用され、源泉徴収口座を選択した場合は20.315%の税率により源泉徴収が行なわれます。

損益通算について

以下の所得間で損益通算が可能です。上場株式等の配当所得については申告分離課税を選択したものに限りです。

《利子所得》	《上場株式等に係る譲渡所得等》 ^(注2)	《配当所得》
・ 特定公社債 ^(注1) の利子 ・ 公募公社債投資信託の収益分配金	特定公社債、公募公社債投資信託、上場株式、公募株式投資信託の ・ 譲渡益 ・ 譲渡損	・ 上場株式の配当 ・ 公募株式投資信託の収益分配金

(注1) 「特定公社債」とは、国債、地方債、外国国債、公募公社債、上場公社債、2015年12月31日以前に発行された公社債（同族会社が発行した社債を除きます。）などの一定の公社債をいいます。

(注2) 株式等に係る譲渡所得等について、上場株式等に係る譲渡所得等とそれ以外の株式等に係る譲渡所得等に区分し、別々の分離課税制度とすることとされ、原則として、これら相互の通算等ができないこととされました。

上場株式、公募株式投資信託は税法上、少額投資非課税制度「愛称：NISA（ニーサ）」の適用対象です。NISAをご利用の場合、毎年、一定額の範囲で新たに購入した公募株式投資信託などから生じる配当所得及び譲渡所得が一定期間非課税となります。他の口座で生じた配当所得や譲渡所得との損益通算はできません。販売会社で非課税口座を開設するなど、一定の条件に該当する方が対象となります。詳しくは、販売会社にお問い合わせください。

法人の投資家に対する課税

分配金のうち課税扱いとなる普通分配金ならびに換金（解約）時および償還時の個別元本超過額については、15.315%（国税15.315%）の税率で源泉徴収が行なわれます。なお、地方税の源泉徴収はありません。

源泉税は所有期間に応じて法人税額から控除

税金の取扱いの詳細については税務専門家等にご確認されることをお勧めします。

換金（解約）時および償還時の課税について

[個人の投資家の場合]

換金（解約）時および償還時の差益については、譲渡所得とみなして課税が行われます。

換金（解約）時および償還時の価額から取得費（申込手数料（税込）を含む）を控除した利益を譲渡益として課税対象となります。

[法人の投資家の場合]

換金（解約）時および償還時の個別元本超過額が源泉徴収の対象（配当所得）となります。

なお、買取りによるご換金について、詳しくは販売会社にお問い合わせください。

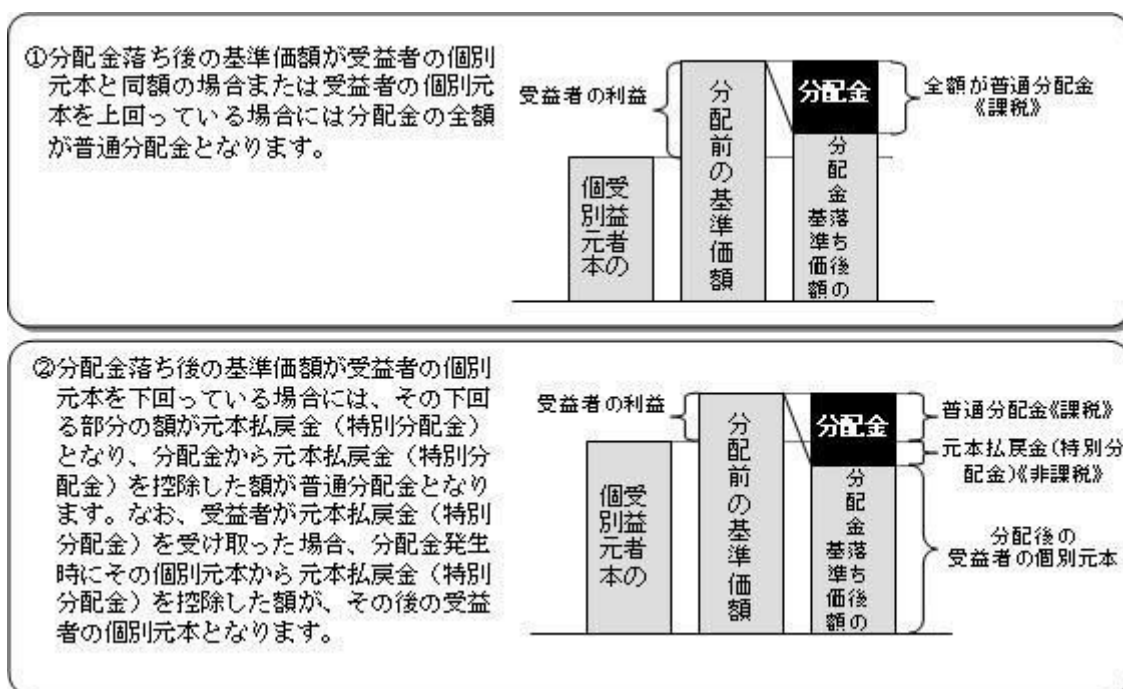
個別元本について

追加型投資信託を保有する受益者毎の取得元本をいいます。

受益者が同一ファンドの受益権を複数回取得した場合や受益者が元本払戻金（特別分配金）を受け取った場合などには、当該受益者の個別元本が変わりますので、詳しくは販売会社へお問い合わせください。

分配金の課税について

分配金には、課税扱いとなる「普通分配金」と、非課税扱いとなる「元本払戻金（特別分配金）」（受益者毎の元本の一部払戻しに相当する部分）があります。



上図はあくまでもイメージ図であり、個別元本や基準価額、分配金の各水準等を示唆するものではありません。

せん。

* 外貨建資産への投資により外国税額控除の適用となった場合には、分配時の税金が上記と異なる場合があります。

* 税法が改正された場合等は、上記「(5)課税上の取扱い」の内容（2020年5月末現在）が変更になる場合があります。

5【運用状況】

以下は2020年5月29日現在の運用状況であります。

また、投資比率とはファンドの純資産総額に対する当該資産の時価比率をいいます。

(1)【投資状況】

野村インデックスファンド・米国ハイ・イールド債券

資産の種類	国/地域	時価合計(円)	投資比率(%)
親投資信託受益証券	日本	684,336,982	99.99
現金・預金・その他資産(負債控除後)		68,328	0.00
合計(純資産総額)		684,405,310	100.00

(参考)米国ハイ・イールド債券インデックスマザーファンド

資産の種類	国/地域	時価合計(円)	投資比率(%)
社債券	アメリカ	3,521,525,680	96.16
現金・預金・その他資産(負債控除後)		140,593,504	3.83
合計(純資産総額)		3,662,119,184	100.00

(2)【投資資産】

【投資有価証券の主要銘柄】

野村インデックスファンド・米国ハイ・イールド債券

順位	国/地域	種類	銘柄名	数量	簿価単価(円)	簿価金額(円)	評価単価(円)	評価金額(円)	投資比率(%)
1	日本	親投資信託受益証券	米国ハイ・イールド債券インデックスマザーファンド	571,375,956	1.1447	654,093,393	1.1977	684,336,982	99.99

種類別及び業種別投資比率

種類	投資比率(%)
----	---------

親投資信託受益証券	99.99
合計	99.99

(参考) 米国ハイ・イールド債券インデックスマザーファンド

順位	国/ 地域	種類	銘柄名	数量	簿価 単価 (円)	簿価 金額 (円)	評価 単価 (円)	評価 金額 (円)	利率 (%)	償還期限	投資 比率 (%)
1	アメリカ	社債券	FORD MOTOR CREDIT CO LLC	400,000	9,637.34	38,549,396	10,282.55	41,130,224	4.063	2024/11/1	1.12
2	アメリカ	社債券	CCO HLDGS LLC/CAP CORP	340,000	11,013.95	37,447,431	11,302.10	38,427,147	4.75	2030/3/1	1.04
3	アメリカ	社債券	CENTENE ESCROW I CORP	280,000	11,202.47	31,366,932	11,414.63	31,960,970	5.375	2026/6/1	0.87
4	アメリカ	社債券	TRANSDIGM INC	280,000	10,754.79	30,113,433	11,100.75	31,082,106	6.25	2026/3/15	0.84
5	アメリカ	社債券	UNITED RENTALS NORTH AM	270,000	10,999.67	29,699,119	11,238.87	30,344,961	5.25	2030/1/15	0.82
6	アメリカ	社債券	OCCIDENTAL PETROLEUM COR	300,000	8,746.84	26,240,546	9,935.44	29,806,348	2.7	2022/8/15	0.81
7	アメリカ	社債券	OCCIDENTAL PETROLEUM COR	340,000	7,019.55	23,866,499	8,548.63	29,065,359	2.9	2024/8/15	0.79
8	アメリカ	社債券	T-MOBILE USA INC	250,000	11,020.21	27,550,530	11,057.36	27,643,409	4.5	2026/2/1	0.75
9	アメリカ	社債券	CONSTELLIUM NV	250,000	10,574.60	26,436,519	10,920.90	27,302,270	6.625	2025/3/1	0.74
10	アメリカ	社債券	ALTICE FRANCE SA	200,000	11,598.72	23,197,447	11,906.90	23,813,809	8.125	2027/2/1	0.65
11	アメリカ	社債券	JBS INVESTMENTS II GMBH	200,000	11,107.41	22,214,838	11,516.73	23,033,464	7	2026/1/15	0.62
12	アメリカ	社債券	ALTICE FRANCE SA	200,000	11,158.92	22,317,851	11,444.57	22,889,158	7.375	2026/5/1	0.62
13	アメリカ	社債券	CSC HOLDINGS LLC	200,000	11,492.80	22,985,613	11,415.00	22,830,017	5.75	2030/1/15	0.62
14	アメリカ	社債券	VIRGIN MEDIA SECURED FIN	200,000	11,257.85	22,515,707	11,346.40	22,692,809	5.5	2029/5/15	0.61
15	アメリカ	社債券	CSC HOLDINGS LLC	200,000	11,111.42	22,222,849	11,289.52	22,579,042	5.5	2026/5/15	0.61
16	アメリカ	社債券	IQVIA INC	200,000	11,150.51	22,301,023	11,268.12	22,536,245	5	2027/5/15	0.61
17	アメリカ	社債券	EG GLOBAL FINANCE PLC	200,000	10,228.84	20,457,690	11,211.13	22,422,263	8.5	2025/10/30	0.61
18	アメリカ	社債券	VEON HOLDINGS BV	200,000	10,857.84	21,715,684	11,208.87	22,417,747	4	2025/4/9	0.61
19	アメリカ	社債券	ARDAGH PKG FIN/HLDGS USA	200,000	10,998.16	21,996,336	11,115.91	22,231,827	6	2025/2/15	0.60
20	アメリカ	社債券	TARGA RESOURCES PARTNERS	200,000	9,791.91	19,583,837	11,060.42	22,120,857	5.875	2026/4/15	0.60
21	アメリカ	社債券	INTESA SANPAOLO SPA	200,000	10,848.38	21,696,779	11,037.17	22,074,343	5.71	2026/1/15	0.60
22	アメリカ	社債券	ALTICE FINANCING SA	200,000	10,588.47	21,176,958	10,879.61	21,759,233	5	2028/1/15	0.59
23	アメリカ	社債券	FORD MOTOR CREDIT CO LLC	200,000	9,919.64	19,839,285	10,736.33	21,472,666	5.584	2024/3/18	0.58
24	アメリカ	社債券	MELCO RESORTS FINANCE	200,000	10,500.07	21,000,146	10,721.03	21,442,073	5.625	2027/7/17	0.58
25	アメリカ	社債券	CHENIERE ENERGY PARTNERS	200,000	9,898.67	19,797,348	10,654.23	21,308,467	4.5	2029/10/1	0.58
26	アメリカ	社債券	ALCOA NEDERLAND HOLDING	200,000	10,490.08	20,980,179	10,620.57	21,241,154	6.125	2028/5/15	0.58
27	アメリカ	社債券	WYNN MACAU LTD	200,000	10,080.93	20,161,875	10,598.42	21,196,851	5.125	2029/12/15	0.57

28	アメリカ	社債券	CONNECT FINCO SARL/CONNE	200,000	9,959.96	19,919.932	10,496.70	20,993,404	6.75	2026/10/1	0.57
29	アメリカ	社債券	CHS/COMMUNITY HEALTH SYS	190,000	10,618.26	20,174,703	10,843.48	20,602,624	8.625	2024/1/15	0.56
30	アメリカ	社債券	FORD MOTOR CREDIT CO LLC	200,000	9,855.66	19,711,324	10,228.79	20,457,582	3.087	2023/1/9	0.55

種類別及び業種別投資比率

種類	投資比率(%)
社債券	96.16
合 計	96.16

【投資不動産物件】

野村インデックスファンド・米国ハイ・イールド債券

該当事項はありません。

（参考）米国ハイ・イールド債券インデックスマザーファンド

該当事項はありません。

【その他投資資産の主要なもの】

野村インデックスファンド・米国ハイ・イールド債券

該当事項はありません。

（参考）米国ハイ・イールド債券インデックスマザーファンド

該当事項はありません。

(3) 【運用実績】

【純資産の推移】

野村インデックスファンド・米国ハイ・イールド債券

2020年5月末日及び同日前1年以内における各月末並びに下記決算期末の純資産の推移は次の通りです。

		純資産総額（百万円）		1口当たり純資産額(円)	
		（分配落）	（分配付）	（分配落）	（分配付）
第1計算期間	(2017年 4月24日)	906	906	1.1165	1.1165
第2計算期間	(2018年 4月23日)	1,000	1,000	1.1170	1.1170
第3計算期間	(2019年 4月22日)	862	862	1.2231	1.2231
第4計算期間	(2020年 4月22日)	638	638	1.1081	1.1081

2019年 5月末日	599		1.1852
6月末日	623		1.1909
7月末日	632		1.2044
8月末日	640		1.1872
9月末日	653		1.2062
10月末日	657		1.2220
11月末日	669		1.2310
12月末日	710		1.2542
2020年 1月末日	694		1.2439
2月末日	700		1.2330
3月末日	607		1.0766
4月末日	633		1.0975
5月末日	684		1.1583

【分配の推移】

野村インデックスファンド・米国ハイ・イールド債券

	計算期間	1口当たりの分配金
第1計算期間	2016年 7月14日～2017年 4月24日	0.0000円
第2計算期間	2017年 4月25日～2018年 4月23日	0.0000円
第3計算期間	2018年 4月24日～2019年 4月22日	0.0000円
第4計算期間	2019年 4月23日～2020年 4月22日	0.0000円

【収益率の推移】

野村インデックスファンド・米国ハイ・イールド債券

	計算期間	収益率
第1計算期間	2016年 7月14日～2017年 4月24日	11.7%
第2計算期間	2017年 4月25日～2018年 4月23日	0.0%
第3計算期間	2018年 4月24日～2019年 4月22日	9.5%
第4計算期間	2019年 4月23日～2020年 4月22日	9.4%

各計算期間の収益率は、計算期間末の基準価額（分配付の額）から当該計算期間の直前の計算期間末の基準価額（分配落の額。以下「前期末基準価額」といいます。）を控除した額を前期末基準価額で除して得た数に100を乗じて得た数を記載しております。なお、小数点以下2桁目を四捨五入し、小数点以下1桁目まで表示しております。

（４）【設定及び解約の実績】

野村インデックスファンド・米国ハイ・イールド債券

	計算期間	設定口数	解約口数	発行済み口数
第1計算期間	2016年 7月14日 ~ 2017年 4月24日	857,177,141	45,177,261	811,999,880
第2計算期間	2017年 4月25日 ~ 2018年 4月23日	163,410,081	79,995,873	895,414,088
第3計算期間	2018年 4月24日 ~ 2019年 4月22日	264,619,685	454,614,661	705,419,112
第4計算期間	2019年 4月23日 ~ 2020年 4月22日	189,610,101	319,161,375	575,867,838

本邦外における設定及び解約の実績はありません。

参考情報



運用実績（2020年5月29日現在）

■ 基準価額・純資産の推移（日次；設定来）



■ 分配の推移

（1万口あたり、課税前）

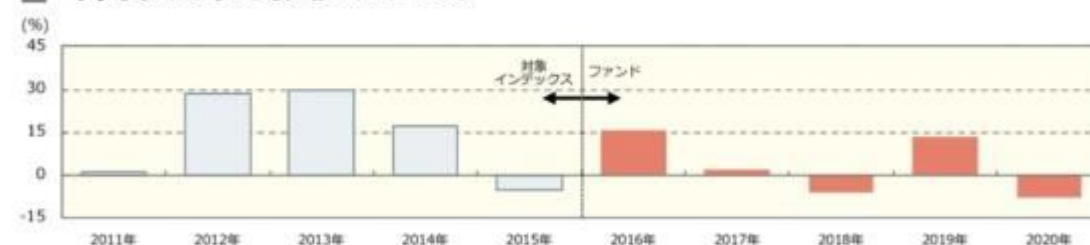
2020年4月	0 円
2019年4月	0 円
2018年4月	0 円
2017年4月	0 円
--	--
設定来累計	0 円

■ 主要な資産の状況

実質的な銘柄別投資比率（上位）

順位	銘柄	種類	投資比率（%）
1	FORD MOTOR CREDIT CO LLC	社債券	1.1
2	CCO HLDGS LLC/CAP CORP	社債券	1.0
3	CENTENE ESCROW I CORP	社債券	0.9
4	TRANSDIGM INC	社債券	0.8
5	UNITED RENTALS NORTH AM	社債券	0.8
6	OCCIDENTAL PETROLEUM COR	社債券	0.8
7	OCCIDENTAL PETROLEUM COR	社債券	0.8
8	T-MOBILE USA INC	社債券	0.7
9	CONSTELLIUM NV	社債券	0.7
10	ALTICE FRANCE SA	社債券	0.6

■ 年間収益率の推移（暦年ベース）



- ・ファンドの年間収益率は税引前分配金を再投資して算出。
- ・2011年から2015年は対象インデックスの年間収益率。
- ・2016年は設定日（2016年7月14日）から年末までのファンドの収益率。
- ・2020年は年初から運用実績作成基準日までのファンドの収益率。

●ファンドの運用実績はあくまで過去の実績であり、将来の運用成果を約束するものではありません。●対象インデックスの情報はあくまで参考情報であり、ファンドの運用実績ではありません。●ファンドの運用状況は、別途、委託会社ホームページで開示している場合があります。

第2【管理及び運営】

1【申込（販売）手続等】

- ・ 申込期間中の各営業日に受益権の募集が行なわれます。
- ・ 取得申込の受付については、午後3時まで取得申込みが行われかつ当該取得申込みの受付にかかる販売会社所定の事務手続きが完了したものを当日の申込み分とします。
- ・ 販売会社の営業日であっても、下記の条件に該当する日（「申込不可日」といいます。）には、原則として取得の申込みができません。

申込日当日あるいは申込日の翌営業日が、以下のいずれかの休業日に該当する場合

- ・ ニューヨーク証券取引所
- ・ ロンドンの銀行
- ・ ニューヨークの銀行

申込不可日については、「サポートダイヤル」でもご確認いただけます。

ファンドの申込(販売)手続きについてご不明な点がある場合には、下記の照会先までお問い合わせ下さい。

野村アセットマネジメント株式会社

サポートダイヤル 0120-753104（フリーダイヤル）

< 受付時間 > 営業日の午前9時～午後5時

インターネットホームページ <http://www.nomura-am.co.jp/>

- ・ 販売の単位は、1万口以上1口単位（当初元本1口＝1円）または1万円以上1円単位とします。

積立方式

販売会社によっては、「定時定額購入サービス」等に関する契約を締結した場合、当該契約で規定する取得申込の単位でお申込みいただけます。

当該契約または規定については、同様の権利義務関係を規定する名称の異なる契約または規定を使用することがあります。

- ・ 受益権の販売価額は、取得申込日の翌営業日の基準価額とします。
- ・ 販売会社の定める期日までに申込代金を申込みの販売会社に支払うものとします。
詳しくは販売会社にお問い合わせください。
- ・ 金融商品取引所（金融商品取引法第2条第16項に規定する金融商品取引所および金融商品取引法第2条第8項第3号ロに規定する外国金融商品市場をいいます。以下同じ。なお、金融商品取引所を単に「取引所」という場合があり、取引所のうち、有価証券の売買または金融商品取引法第28条第8項第3号もしくは同項第5号の取引を行なう市場ないしは当該市場を開設するものを「証券取引所」という場合があります。）等における取引の停止、外国為替取引の停止、決済機能の停止その他やむを得ない事情があるときは、受益権の取得申込の受付を中止することおよびすでに受付けた取得申込の受付を取り消す場合があります。

購入のお申込みの方法ならびに単位等について、販売会社によっては上記と異なる場合があります。詳しくは販売会社にお問い合わせください。

2【換金（解約）手続等】

- ・ 受益者が一部解約の実行の請求をするときは、販売会社に対し、振替受益権をもって行なうものとします。
- ・ 一部解約の実行の請求の受付については、午後3時まで、解約請求のお申込みが行われかつ、その解

約請求のお申込みの受付にかかる販売会社所定の事務手続が完了したものを当日のお申込み分とします。ただし、販売会社の営業日であっても、申込不可日には原則として受益権の一部解約の実行の請求ができません。（申込不可日については、「サポートダイヤル」でもご確認いただけます。）

- ・受益者は、受益権を、1口単位または1円単位で換金できます。
- ・換金価額は、換金のお申込み日の翌営業日の基準価額から信託財産留保額を差し引いた価額となります。

ファンドの基準価額については下記の照会先までお問い合わせ下さい。

野村アセットマネジメント株式会社

サポートダイヤル 0120-753104（フリーダイヤル）

<受付時間> 営業日の午前9時～午後5時

インターネットホームページ <http://www.nomura-am.co.jp/>

- ・信託財産の資金管理を円滑に行なうため、大口換金には制限を設ける場合があります。
- ・解約代金は、原則として一部解約の実行の請求日から起算して6営業日目から販売会社において支払います。
- ・金融商品取引所等における取引の停止、外国為替取引の停止、決済機能の停止その他やむを得ない事情があるときは、一部解約の実行の請求の受付を中止すること、および既に受付けた一部解約の実行の請求の受付を取り消す場合があります。
- ・一部解約の実行の請求の受付が中止された場合には、受益者は当該受付中止以前に行なった当日の一部解約の実行の請求を撤回できます。ただし、受益者がその一部解約の実行の請求を撤回しない場合には、当該受益権の一部解約の価額は、当該受付中止を解除した後の最初の基準価額の計算日に一部解約の実行の請求を受付けたものとして信託約款の規定に準じて計算された価額とします。

換金のお申込みの方法ならびに単位等について、販売会社によっては上記と異なる場合があります。詳しくは販売会社にお問い合わせください。

3【資産管理等の概要】

(1)【資産の評価】

<基準価額の計算方法>

基準価額とは、計算日において、信託財産に属する資産（受入担保金代用有価証券および借入有価証券を除きます。）を法令および一般社団法人投資信託協会規則にしたがって時価または一部償却原価法により評価して得た信託財産の資産総額から負債総額を控除した金額（「純資産総額」といいます。）を、計算日における受益権口数で除して得た額をいいます。なお、ファンドにおいては1万口当りの価額で表示されます。

ファンドの主な投資対象の評価方法は以下の通りです。

対象	評価方法
----	------

公社債等	原則として、基準価額計算日 ¹ における以下のいずれかの価額で評価します。 ² 日本証券業協会が発表する売買参考統計値(平均値) 金融商品取引業者、銀行等の提示する価額(売気配相場を除く) 価格情報会社の提供する価額
外貨建資産	原則として、基準価額計算日の対顧客相場の仲値で円換算を行いません。

1 外国で取引されているものについては、原則として、基準価額計算日の前日とします。

2 残存期間1年以内の公社債等については、一部償却原価法(アキュムレーションまたはアモチゼーション)による評価を適用することができます。

ファンドの基準価額については下記の照会先までお問い合わせ下さい。

野村アセットマネジメント株式会社

サポートダイヤル 0120-753104 (フリーダイヤル)

< 受付時間 > 営業日の午前9時～午後5時

インターネットホームページ <http://www.nomura-am.co.jp/>

(2) 【保管】

ファンドの受益権の帰属は、振替機関等の振替口座簿に記載または記録されることにより定まり、受益証券を発行しませんので、受益証券の保管に関する該当事項はありません。

(3) 【信託期間】

無期限とします(2016年7月14日設定)。

(4) 【計算期間】

原則として、毎年4月23日から翌年4月22日までとします。

なお、各計算期間終了日に該当する日(以下「該当日」といいます。)が休業日のとき、各計算期間終了日は該当日の翌営業日とし、その翌日より次の計算期間が開始されるものとします。ただし、最終計算期間の終了日は、信託期間の終了日とします。

(5) 【その他】

(a) ファンドの繰上償還条項

委託者は、信託期間中において、信託契約の一部を解約することにより受益権の口数が30億口を下回った場合、この信託契約を解約することが受益者のため有利であると認めるとき、またはやむを得ない事情が発生したときは、受託者と合意のうえ、この信託契約を解約し、信託を終了させることができます。この場合において、委託者は、あらかじめ、解約しようとする旨を監督官庁に届け出ます。

(b) 信託期間の終了

() 委託者は、上記「(a)ファンドの繰上償還条項」に従い信託期間を終了させるには、書面による決議(以下「書面決議」といいます。)を行いません。この場合において、あらかじめ、書面決議の日ならびに信託契約の解約の理由などの事項を定め、当該決議の日の2週間前までに、この信託

契約に係る知っている受益者に対し、書面をもってこれらの事項を記載した書面決議の通知を発送します。

- ()上記()の書面決議において、受益者（委託者およびこの信託の信託財産にこの信託の受益権が属するときの当該受益権に係る受益者としての受託者を除きます。）は受益権の口数に応じて、議決権を有し、これを行使することができます。なお、知っている受益者が議決権を行使しないときは、当該知っている受益者は書面決議について賛成するものとみなします。
 - ()上記()の書面決議は議決権を行使することができる受益者の議決権の3分の2以上に当たる多数をもって行ないます。
 - ()上記()から()までの規定は、委託者が信託契約の解約について提案をした場合において、当該提案につき、この信託契約に係るすべての受益者が書面又は電磁的記録により同意の意思表示をしたときには適用しません。また、信託財産の状態に照らし、真にやむを得ない事情が生じている場合であって、上記()から()までに規定するこの信託契約の解約の手續を行なうことが困難な場合には適用しません。
 - ()委託者は、監督官庁よりこの信託契約の解約の命令を受けたときは、その命令にしたがい、信託契約を解約し信託を終了させます。
 - ()委託者が監督官庁より登録の取消を受けたとき、解散したときまたは業務を廃止したときは、委託者は、この信託契約を解約し、信託を終了させます。ただし、監督官庁がこの信託契約に関する委託者の業務を他の投資信託委託会社に引き継ぐことを命じたときは、この信託は、下記「(d)信託約款の変更等」の書面決議が否決となる場合を除き、当該投資信託委託会社と受託者との間において存続します。
- (c) 運用報告書
- ファンドの決算時および償還時に交付運用報告書を作成し、知っている受益者に対して交付します。
- (d) 信託約款の変更等
- ()委託者は、受益者の利益のため必要と認めるときまたはやむを得ない事情が発生したときは、受託者と合意のうえ、この信託約款を変更することまたはこの信託と他の信託との併合（投資信託及び投資法人に関する法律第16条第2号に規定する「委託者指図型投資信託の併合」をいいます。）を行なうことができるものとし、あらかじめ、変更または併合しようとする旨およびその内容を監督官庁に届け出ます。なお、この信託約款は本条に定める以外の方法によって変更することができないものとし、
 - ()委託者は、上記()の事項（上記()の変更事項にあつてはその変更の内容が重大なものに該当する場合に限り、併合事項にあつてはその併合が受益者の利益に及ぼす影響が軽微なものに該当する場合を除き、以下、合わせて「重大な約款の変更等」といいます。）について、書面決議を行ないます。この場合において、あらかじめ、書面決議の日ならびに重大な約款の変更等の内容およびその理由などの事項を定め、当該決議の日の2週間前までに、この信託約款に係る知っている受益者に対し、書面をもってこれらの事項を記載した書面決議の通知を発送します。
 - ()上記()の書面決議において、受益者（委託者およびこの信託の信託財産にこの信託の受益権が属するときの当該受益権に係る受益者としての受託者を除きます。）は受益権の口数に応じて、議決権を有し、これを行使することができます。なお、知っている受益者が議決権を行使しないときは、当該知っている受益者は書面決議について賛成するものとみなします。
 - ()上記()の書面決議は議決権を行使することができる受益者の議決権の3分の2以上に当たる多数をもって行ないます。
 - ()書面決議の効力は、この信託のすべての受益者に対してその効力を生じます。

()上記()から()までの規定は、委託者が重大な約款の変更等について提案をした場合において、当該提案につき、この信託約款に係るすべての受益者が書面又は電磁的記録により同意の意思表示をしたときには適用しません。

()上記()から()の規定にかかわらず、この投資信託において併合の書面決議が可決された場合にあっても、当該併合にかかる一又は複数の他の投資信託において当該併合の書面決議が否決された場合は、当該他の投資信託との併合を行なうことはできません。

(e) 公告

委託者が受益者に対してする公告は、電子公告の方法により行ない、次のアドレスに掲載します。

<http://www.nomura-am.co.jp/>

なお、電子公告による公告をすることができない事故その他やむを得ない事由が生じた場合の公告は、日本経済新聞に掲載します。

(f) 受託者の辞任および解任に伴う取扱い

()受託者は、委託者の承諾を受けてその任務を辞任することができます。受託者がその任務に違反して信託財産に著しい損害を与えたことその他重要な事由があるときは、委託者または受益者は、裁判所に受託者の解任を申立てることができます。受託者が辞任した場合、または裁判所が受託者を解任した場合、委託者は、上記「(d)信託約款の変更等」にしたがい、新受託者を選任します。なお、受益者は、上記によって行なう場合を除き、受託者を解任することはできないものとします。

()委託者が新受託者を選任できないときは、委託者はこの信託契約を解約し、信託を終了させます。

(g) 反対受益者の受益権買取請求の不適用

この信託は、受益者が一部解約の実行の請求を行なったときは、委託者が信託契約の一部の解約をすることにより当該請求に応じ、当該受益権の公正な価格が当該受益者に一部解約金として支払われることとなる委託者指図型投資信託に該当するため、信託契約の解約または重大な約款の変更等を行なう場合において、投資信託及び投資法人に関する法律第18条第1項に定める反対受益者による受益権の買取請求の規定の適用を受けません。

(h) 他の受益者の氏名等の開示の請求の制限

受益者は、委託者または受託者に対し、次に掲げる事項の開示の請求を行なうことはできません。

- 1.他の受益者の氏名または名称および住所
- 2.他の受益者が有する受益権の内容

(i) 関係法人との契約の更新に関する手続

委託者と販売会社との間で締結する「募集・販売等に関する契約」は、契約終了の3ヵ月前までに当事者の一方から別段の意思表示のないときは、原則1年毎に自動的に更新されるものとします。

なお、運用の外部委託を行なう場合は、委託者と運用の委託先との間で締結する「運用指図に関する権限の委託契約」は、契約終了の3ヵ月前までに当事者の一方から更新しない旨を書面によって通知がない限り、1年毎に自動的に更新されるものとします。但し、当該契約はファンドの償還日に終了するものとします。

4【受益者の権利等】

受益者の有する主な権利は次の通りです。

収益分配金に対する請求権

収益分配金の支払い開始日

収益分配金は、決算日において振替機関等の振替口座簿に記載または記録されている受益者（当該収益分配金にかかる決算日以前において一部解約が行なわれた受益権にかかる受益者を除きます。また、当該収益分配金にかかる決算日以前に設定された受益権で取得申込代金支払前のため販売会社の名義で記載または記録されている受益権については原則として取得申込者とします。）に、原則として決算日から起算して5営業日までに支払いを開始します。販売会社でお受取りください。

累積投資契約を結んでいる場合には、税金を差引いた後、自動的に無手数料で再投資されます。この場合の受益権の価額は、各計算期間終了日(決算日)の基準価額とします。

なお、再投資により増加した受益権は、振替口座簿に記載または記録されます。

収益分配金請求権の失効

受益者は、収益分配金を支払開始日から5年間支払請求しないと権利を失います。

償還金に対する請求権

償還金の支払い開始日

償還金は、償還日において振替機関等の振替口座簿に記載または記録されている受益者（償還日以前において一部解約が行なわれた受益権にかかる受益者を除きます。また、当該償還日以前に設定された受益権で取得申込代金支払前のため販売会社の名義で記載または記録されている受益権については原則として取得申込者とします。）に、原則として償還日(償還日が休業日の場合は翌営業日)から起算して5営業日までに支払いを開始します。

償還金請求権の失効

受益者は、償還金を支払開始日から10年間支払請求しないと権利を失います。

換金(解約)請求権

受益者は、一部解約の実行を請求することができます。詳しくは、前述の「2 換金(解約)手続等」をご参照下さい。

第3【ファンドの経理状況】

(1)当ファンドの財務諸表は、「財務諸表等の用語、様式及び作成方法に関する規則」(昭和38年大蔵省令第59号)(以下「財務諸表等規則」という。)ならびに同規則第2条の2の規定により、「投資信託財産の計算に関する規則」(平成12年総理府令第133号)(以下「投資信託財産計算規則」という。)に基づいて作成しております。なお、財務諸表に記載している金額は、円単位で表示しております。

(2)当ファンドは、金融商品取引法第193条の2第1項の規定に基づき、第4期計算期間(2019年4月23日から2020年4月22日まで)の財務諸表について、EY新日本有限責任監査法人による監査を受けております。

1【財務諸表】

【野村インデックスファンド・米国ハイ・イールド債券】

(1) 【貸借対照表】

(単位：円)

	第3期 (2019年 4月22日現在)	第4期 (2020年 4月22日現在)
資産の部		
流動資産		
コール・ローン	4,752,576	3,016,593
親投資信託受益証券	862,730,731	638,032,937
未収入金	696,718	-
流動資産合計	868,180,025	641,049,530
資産合計	868,180,025	641,049,530
負債の部		
流動負債		
未払解約金	826,375	18,068
未払受託者報酬	282,851	182,911
未払委託者報酬	4,242,731	2,743,585
未払利息	10	3
その他未払費用	11,259	7,259
流動負債合計	5,363,226	2,951,826
負債合計	5,363,226	2,951,826
純資産の部		
元本等		
元本	705,419,112	575,867,838
剰余金		
期末剰余金又は期末欠損金()	157,397,687	62,229,866
(分配準備積立金)	119,569,688	102,783,260
元本等合計	862,816,799	638,097,704
純資産合計	862,816,799	638,097,704
負債純資産合計	868,180,025	641,049,530

（２）【損益及び剰余金計算書】

（単位：円）

	第3期		第4期	
	自	2018年 4月24日 至 2019年 4月22日	自	2019年 4月23日 至 2020年 4月22日
営業収益				
有価証券売買等損益		88,347,175		62,699,545
営業収益合計		88,347,175		62,699,545
営業費用				
支払利息		1,720		828
受託者報酬		582,418		357,854
委託者報酬		8,736,151		5,367,737
その他費用		23,180		14,199
営業費用合計		9,343,469		5,740,618
営業利益又は営業損失（ ）		79,003,706		68,440,163
経常利益又は経常損失（ ）		79,003,706		68,440,163
当期純利益又は当期純損失（ ）		79,003,706		68,440,163
一部解約に伴う当期純利益金額の分配額又は一部解約に伴う当期純損失金額の分配額（ ）		12,189,597		5,776,574
期首剰余金又は期首欠損金（ ）		104,768,160		157,397,687
剰余金増加額又は欠損金減少額		42,296,777		37,775,647
当期追加信託に伴う剰余金増加額又は欠損金減少額		42,296,777		37,775,647
剰余金減少額又は欠損金増加額		56,481,359		70,279,879
当期一部解約に伴う剰余金減少額又は欠損金増加額		56,481,359		70,279,879
分配金		-		-
期末剰余金又は期末欠損金（ ）		157,397,687		62,229,866

(3)【注記表】

(重要な会計方針に係る事項に関する注記)

1. 運用資産の評価基準及び評価方法	親投資信託受益証券 基準価額で評価しております。
2. 費用・収益の計上基準	有価証券売買等損益 約定日基準で計上しております。
3. 金融商品の時価等に関する事項の補足説明	金融商品の時価には、市場価格に基づく価額のほか、市場価格がない場合には合理的に算定された価額が含まれております。当該価額の算定においては一定の前提条件等を採用しているため、異なる前提条件等によった場合、当該価額が異なることもあります。
4. その他	当ファンドの計算期間は、信託約款の規定により、2019年4月23日から2020年4月22日までとなっております。

(貸借対照表に関する注記)

第3期 2019年4月22日現在	第4期 2020年4月22日現在
1. 計算期間の末日における受益権の総数 705,419,112口	1. 計算期間の末日における受益権の総数 575,867,838口
2. 計算期間の末日における1単位当たりの純資産の額 1口当たり純資産額 1.2231円 (10,000口当たり純資産額) (12,231円)	2. 計算期間の末日における1単位当たりの純資産の額 1口当たり純資産額 1.1081円 (10,000口当たり純資産額) (11,081円)

(損益及び剰余金計算書に関する注記)

第3期 自 2018年4月24日 至 2019年4月22日	第4期 自 2019年4月23日 至 2020年4月22日																																																												
1. 分配金の計算過程	1. 分配金の計算過程																																																												
<table border="1"> <thead> <tr> <th>項目</th> <th></th> <th></th> </tr> </thead> <tbody> <tr> <td>費用控除後の配当等収益額</td> <td>A</td> <td>44,283,457円</td> </tr> <tr> <td>費用控除後・繰越欠損金補填後の有価証券売買等損益額</td> <td>B</td> <td>0円</td> </tr> <tr> <td>収益調整金額</td> <td>C</td> <td>39,573,040円</td> </tr> <tr> <td>分配準備積立金額</td> <td>D</td> <td>75,286,231円</td> </tr> <tr> <td>当ファンドの分配対象収益額</td> <td>E=A+B+C+D</td> <td>159,142,728円</td> </tr> <tr> <td>当ファンドの期末残存口数</td> <td>F</td> <td>705,419,112口</td> </tr> <tr> <td>10,000口当たり収益分配対象額</td> <td>G=E/F×10,000</td> <td>2,255円</td> </tr> <tr> <td>10,000口当たり分配金額</td> <td>H</td> <td>0円</td> </tr> <tr> <td>収益分配金金額</td> <td>I=F×H/10,000</td> <td>0円</td> </tr> </tbody> </table>	項目			費用控除後の配当等収益額	A	44,283,457円	費用控除後・繰越欠損金補填後の有価証券売買等損益額	B	0円	収益調整金額	C	39,573,040円	分配準備積立金額	D	75,286,231円	当ファンドの分配対象収益額	E=A+B+C+D	159,142,728円	当ファンドの期末残存口数	F	705,419,112口	10,000口当たり収益分配対象額	G=E/F×10,000	2,255円	10,000口当たり分配金額	H	0円	収益分配金金額	I=F×H/10,000	0円	<table border="1"> <thead> <tr> <th>項目</th> <th></th> <th></th> </tr> </thead> <tbody> <tr> <td>費用控除後の配当等収益額</td> <td>A</td> <td>33,244,770円</td> </tr> <tr> <td>費用控除後・繰越欠損金補填後の有価証券売買等損益額</td> <td>B</td> <td>0円</td> </tr> <tr> <td>収益調整金額</td> <td>C</td> <td>62,255,649円</td> </tr> <tr> <td>分配準備積立金額</td> <td>D</td> <td>69,538,490円</td> </tr> <tr> <td>当ファンドの分配対象収益額</td> <td>E=A+B+C+D</td> <td>165,038,909円</td> </tr> <tr> <td>当ファンドの期末残存口数</td> <td>F</td> <td>575,867,838口</td> </tr> <tr> <td>10,000口当たり収益分配対象額</td> <td>G=E/F×10,000</td> <td>2,865円</td> </tr> <tr> <td>10,000口当たり分配金額</td> <td>H</td> <td>0円</td> </tr> <tr> <td>収益分配金金額</td> <td>I=F×H/10,000</td> <td>0円</td> </tr> </tbody> </table>	項目			費用控除後の配当等収益額	A	33,244,770円	費用控除後・繰越欠損金補填後の有価証券売買等損益額	B	0円	収益調整金額	C	62,255,649円	分配準備積立金額	D	69,538,490円	当ファンドの分配対象収益額	E=A+B+C+D	165,038,909円	当ファンドの期末残存口数	F	575,867,838口	10,000口当たり収益分配対象額	G=E/F×10,000	2,865円	10,000口当たり分配金額	H	0円	収益分配金金額	I=F×H/10,000	0円
項目																																																													
費用控除後の配当等収益額	A	44,283,457円																																																											
費用控除後・繰越欠損金補填後の有価証券売買等損益額	B	0円																																																											
収益調整金額	C	39,573,040円																																																											
分配準備積立金額	D	75,286,231円																																																											
当ファンドの分配対象収益額	E=A+B+C+D	159,142,728円																																																											
当ファンドの期末残存口数	F	705,419,112口																																																											
10,000口当たり収益分配対象額	G=E/F×10,000	2,255円																																																											
10,000口当たり分配金額	H	0円																																																											
収益分配金金額	I=F×H/10,000	0円																																																											
項目																																																													
費用控除後の配当等収益額	A	33,244,770円																																																											
費用控除後・繰越欠損金補填後の有価証券売買等損益額	B	0円																																																											
収益調整金額	C	62,255,649円																																																											
分配準備積立金額	D	69,538,490円																																																											
当ファンドの分配対象収益額	E=A+B+C+D	165,038,909円																																																											
当ファンドの期末残存口数	F	575,867,838口																																																											
10,000口当たり収益分配対象額	G=E/F×10,000	2,865円																																																											
10,000口当たり分配金額	H	0円																																																											
収益分配金金額	I=F×H/10,000	0円																																																											

(金融商品に関する注記)

(1)金融商品の状況に関する事項

<p style="text-align: center;">第3期 自 2018年 4月24日 至 2019年 4月22日</p>	<p style="text-align: center;">第4期 自 2019年 4月23日 至 2020年 4月22日</p>
<p>1.金融商品に対する取組方針 当ファンドは、投資信託及び投資法人に関する法律第2条第4項に定める証券投資信託であり、信託約款に規定する運用の基本方針に従い、有価証券等の金融商品に対して投資として運用することを目的としております。</p> <p>2.金融商品の内容及びその金融商品に係るリスク 当ファンドが保有する金融商品の種類は、有価証券、コール・ローン等の金銭債権及び金銭債務であります。 当ファンドが保有する有価証券の詳細は、(その他の注記)の2 有価証券関係に記載しております。 これらは、金利変動リスク、為替変動リスクなどの市場リスク、信用リスク及び流動性リスクにさらされております。</p> <p>3.金融商品に係るリスク管理体制 委託会社においては、独立した投資リスク管理に関する委員会を設け、パフォーマンスの考査及び運用リスクの管理を行なっております。 市場リスクの管理 市場リスクに関しては、資産配分等の状況を常時、分析・把握し、投資方針に沿っているか等の管理を行なっております。 信用リスクの管理 信用リスクに関しては、発行体や取引先の財務状況等に関する情報収集・分析を常時、継続し、格付等の信用度に応じた組入制限等の管理を行なっております。 流動性リスクの管理 流動性リスクに関しては、必要に応じて市場流動性の状況を把握し、取引量や組入比率等の管理を行なっております。</p>	<p>1.金融商品に対する取組方針 同左</p> <p>2.金融商品の内容及びその金融商品に係るリスク 同左</p> <p>3.金融商品に係るリスク管理体制 同左</p>

(2)金融商品の時価等に関する事項

<p style="text-align: center;">第3期 2019年 4月22日現在</p>	<p style="text-align: center;">第4期 2020年 4月22日現在</p>
<p>1.貸借対照表計上額、時価及び差額 貸借対照表上の金融商品は原則としてすべて時価で評価しているため、貸借対照表計上額と時価との差額はありません。</p> <p>2.時価の算定方法</p>	<p>1.貸借対照表計上額、時価及び差額 同左</p> <p>2.時価の算定方法</p>

親投資信託受益証券 （重要な会計方針に係る事項に関する注記）に記載して おります。 コール・ローン等の金銭債権及び金銭債務 これらの科目は短期間で決済されるため、帳簿価額は時 価と近似していることから、当該帳簿価額を時価としてお ります。	同左
---	----

（関連当事者との取引に関する注記）

第3期 自 2018年 4月24日 至 2019年 4月22日	第4期 自 2019年 4月23日 至 2020年 4月22日
市場価格その他当該取引に係る公正な価格を勘案して、一般 の取引条件と異なる関連当事者との取引は行なわれていない ため、該当事項はございません。	同左

（その他の注記）

1 元本の移動

第3期 自 2018年 4月24日 至 2019年 4月22日	第4期 自 2019年 4月23日 至 2020年 4月22日
期首元本額 895,414,088円	期首元本額 705,419,112円
期中追加設定元本額 264,619,685円	期中追加設定元本額 189,610,101円
期中一部解約元本額 454,614,661円	期中一部解約元本額 319,161,375円

2 有価証券関係

売買目的有価証券

種類	第3期 自 2018年 4月24日 至 2019年 4月22日	第4期 自 2019年 4月23日 至 2020年 4月22日
	損益に含まれた評価差額（円）	損益に含まれた評価差額（円）
親投資信託受益証券	75,687,799	56,545,929
合計	75,687,799	56,545,929

3 デリバティブ取引関係

該当事項はありません。

（4）【附属明細表】

第1 有価証券明細表

(1) 株式(2020年4月22日現在)

該当事項はありません。

(2) 株式以外の有価証券(2020年4月22日現在)

(単位:円)

種類	通貨	銘柄	券面総額	評価額	備考
親投資信託受益証券	日本円	米国ハイ・イールド債券インデックス スマザーファンド	557,380,045	638,032,937	
	小計	銘柄数: 1 組入時価比率: 100.0%	557,380,045	638,032,937 100.0%	
合計				638,032,937	

(注1)投資信託受益証券、投資証券及び親投資信託受益証券における券面総額の数値は、証券数を表示しております。

(注2)比率は左より組入時価の純資産に対する比率、及び各小計欄の合計金額に対する比率であります。

第2 デリバティブ取引及び為替予約取引の契約額等及び時価の状況表

該当事項はありません。

(参考)

当ファンドは「米国ハイ・イールド債券インデックススマザーファンド」受益証券を主要投資対象としており、貸借対照表の資産の部に計上された親投資信託受益証券は、すべて同親投資信託の受益証券です。

なお、以下に記載した状況は監査の対象外となっております。

米国ハイ・イールド債券インデックススマザーファンド

貸借対照表

(単位:円)

(2020年 4月22日現在)

資産の部	
流動資産	
預金	178,653,251
コール・ローン	31,278,325
社債券	3,117,239,582
派生商品評価勘定	73,500
未収利息	42,881,699
前払費用	7,675,053
流動資産合計	3,377,801,410
資産合計	3,377,801,410
負債の部	
流動負債	
未払金	32,565,415
未払解約金	200,000
未払利息	36
流動負債合計	32,765,451
負債合計	32,765,451
純資産の部	
元本等	
元本	2,922,210,035

(2020年 4月22日現在)

剰余金	
期末剰余金又は期末欠損金（ ）	422,825,924
元本等合計	3,345,035,959
純資産合計	3,345,035,959
負債純資産合計	3,377,801,410

注記表

(重要な会計方針に係る事項に関する注記)

1. 運用資産の評価基準及び評価方法	社債券 原則として時価で評価しております。 時価評価にあたっては、価格情報会社の提供する価額等で評価しております。 為替予約取引 計算日において予約為替の受渡日の対顧客先物相場の仲値で評価しております。
2. 外貨建資産・負債の本邦通貨への換算基準	信託財産に属する外貨建資産・負債の円換算は、原則として、わが国における計算期間末日の対顧客電信売買相場の仲値によって計算しております。
3. 費用・収益の計上基準	有価証券売買等損益 約定日基準で計上しております。 為替差損益 約定日基準で計上しております。
4. 金融商品の時価等に関する事項の補足説明	金融商品の時価には、市場価格に基づく価額のほか、市場価格がない場合には合理的に算定された価額が含まれております。当該価額の算定においては一定の前提条件等を採用しているため、異なる前提条件等によった場合、当該価額が異なることもあります。 また、デリバティブ取引に関する契約額等は、あくまでもデリバティブ取引における名目的な契約額または計算上の想定元本であり、当該金額自体がデリバティブ取引の市場リスクの大きさを示すものではありません。

(貸借対照表に関する注記)

2020年 4月22日現在	
1. 計算期間の末日における1単位当たりの純資産の額	
1口当たり純資産額	1.1447円
(10,000口当たり純資産額)	(11,447円)

(金融商品に関する注記)

(1)金融商品の状況に関する事項

自 2019年 4月23日 至 2020年 4月22日	
1. 金融商品に対する取組方針	当ファンドは、投資信託及び投資法人に関する法律第2条第4項に定める証券投資信託であり、信託約款に規定する運用の基本方針に従い、有価証券等の金融商品に対して投資として運用することを目的としております。
2. 金融商品の内容及びその金融商品に係るリスク	

当ファンドが保有する金融商品の種類は、有価証券、デリバティブ取引、コール・ローン等の金銭債権及び金銭債務であります。

当ファンドが保有する有価証券の詳細は、附属明細表に記載しております。

これらは、金利変動リスク、為替変動リスクなどの市場リスク、信用リスク及び流動性リスクにさらされております。

当ファンドは、信託財産に属する外貨建資金の受渡を行うことを目的として、為替予約取引を利用しております。

3.金融商品に係るリスク管理体制

委託会社においては、独立した投資リスク管理に関する委員会を設け、パフォーマンスの考査及び運用リスクの管理を行っております。

市場リスクの管理

市場リスクに関しては、資産配分等の状況を常時、分析・把握し、投資方針に沿っているか等の管理を行っております。

信用リスクの管理

信用リスクに関しては、発行体や取引先の財務状況等に関する情報収集・分析を常時、継続し、格付等の信用度に応じた組入制限等の管理を行っております。

流動性リスクの管理

流動性リスクに関しては、必要に応じて市場流動性の状況を把握し、取引量や組入比率等の管理を行っております。

(2)金融商品の時価等に関する事項

2020年 4月22日現在	
1. 貸借対照表計上額、時価及び差額	
貸借対照表上の金融商品は原則としてすべて時価で評価しているため、貸借対照表計上額と時価との差額はありませ	
ん。	
2. 時価の算定方法	
社債券	
(重要な会計方針に係る事項に関する注記)に記載しております。	
派生商品評価勘定	
デリバティブ取引については、附属明細表に記載しております。	
コール・ローン等の金銭債権及び金銭債務	
これらの科目は短期間で決済されるため、帳簿価額は時価と近似していることから、当該帳簿価額を時価としており	
ます。	

(その他の注記)

元本の移動及び期末元本額の内訳

2020年 4月22日現在	
期首	2019年 4月23日
本報告書における開示対象ファンドの期首における当ファンドの元本額	1,749,800,205円
同期中における追加設定元本額	2,277,417,540円
同期中における一部解約元本額	1,105,007,710円
期末元本額	2,922,210,035円
期末元本額の内訳*	
野村インデックスファンド・米国ハイ・イールド債券	557,380,045円
野村インデックスファンド・米国ハイ・イールド債券・為替ヘッジ型	252,451,864円
インデックス・ブレード(タイプ)	2,373,107円
インデックス・ブレード(タイプ)	1,503,118円
インデックス・ブレード(タイプ)	7,554,803円
インデックス・ブレード(タイプ)	1,970,914円

インデックス・ブレード(タイプ)	6,334,461円
ファンドラップ(ウエルス・スクエア)外国債券	1,083,614,647円
米国ハイ・イールド債券・インデックスF(適格機関投資家専用)	1,009,027,076円

*は当該親投資信託受益証券を投資対象とする証券投資信託ごとの元本額

附属明細表

第1 有価証券明細表

(1) 株式(2020年4月22日現在)

該当事項はありません。

(2) 株式以外の有価証券(2020年4月22日現在)

種類	通貨	銘柄	券面総額	評価額	備考
社債券	米ドル	1011778 BC / NEW RED FIN	120,000.00	120,600.60	
		1011778 BC / NEW RED FIN	100,000.00	98,624.50	
		1011778 BC / NEW RED FIN	100,000.00	95,126.00	
		ABC SUPPLY CO INC	30,000.00	30,841.50	
		ABC SUPPLY CO INC	50,000.00	48,277.50	
		ACRISURE LLC / FIN INC	50,000.00	51,911.25	
		ACRISURE LLC / FIN INC	40,000.00	36,698.80	
		AES CORP/THE	100,000.00	100,480.00	
		AES CORP/VA	70,000.00	73,188.50	
		AG ISSUER LLC	80,000.00	69,200.00	
		AHERN RENTALS INC	30,000.00	16,387.35	
		ALBERTSONS COS LLC/SAFEW	50,000.00	51,373.50	
		ALBERTSONS COS LLC/SAFEW	50,000.00	51,312.25	
		ALBERTSONS COS LLC/SAFEW	100,000.00	108,828.20	
		ALBERTSONS COS/SAFEWAY	90,000.00	90,850.50	
		ALCOA NEDERLAND HOLDING	200,000.00	195,110.00	
		ALLIANT HOLD/CO-ISSUER	40,000.00	40,822.00	
		ALLIED UNIVERSAL HOLDCO	70,000.00	72,931.04	
		ALLISON TRANSMISSION INC	80,000.00	78,053.60	
		ALLY FINANCIAL INC	80,000.00	81,424.80	
		ALTICE FRANCE SA	200,000.00	207,550.00	
		AMC ENTERTAINMENT INC	50,000.00	15,598.37	
		AMC NETWORKS INC	50,000.00	48,500.00	
		AMERICAN AIRLINES GROUP	50,000.00	27,312.50	
		AMERICAN AXLE & MFG INC	50,000.00	39,750.00	
		AMERIGAS PART/FIN CORP	100,000.00	101,997.00	
		AMERIGAS PART/FIN CORP	20,000.00	20,589.35	
		AMKOR TECHNOLOGY INC	50,000.00	51,902.50	

ANTERO MIDSTREAM PART/FI	20,000.00	13,144.00	
ANTERO MIDSTREAM PART/FI	50,000.00	34,092.25	
ARAMARK SERVICES INC	130,000.00	120,522.67	
ARCHROCK PARTNERS LP/FIN	50,000.00	40,833.37	
ARDAGH PKG FIN/HLDGS USA	200,000.00	204,560.00	
ASCENT RESOURCES/ARU FIN	50,000.00	19,927.12	
ASSUREDPARTNERS INC	30,000.00	28,125.90	
AVANTOR INC	60,000.00	64,124.70	
B&G FOODS INC	50,000.00	51,062.75	
B&G FOODS INC	60,000.00	61,125.00	
BAFFINLAND IRON CORP/LP	20,000.00	17,939.00	
BALL CORP	50,000.00	54,277.50	
BANFF MERGER SUB INC	50,000.00	45,878.75	
BAUSCH HEALTH AMERICAS	50,000.00	53,902.50	
BAUSCH HEALTH COS INC	50,000.00	52,777.50	
BAUSCH HEALTH COS INC	50,000.00	53,902.50	
BAUSCH HEALTH COS INC	60,000.00	58,482.00	
BBA US HOLDINGS INC	50,000.00	45,277.50	
BEACON ESCROW CORP	50,000.00	45,172.75	
BERRY GLOBAL ESCROW CORP	50,000.00	51,906.10	
BERRY GLOBAL ESCROW CORP	50,000.00	51,753.75	
BIG RIVER STEEL/BRS FIN	20,000.00	19,085.80	
BLUE CUBE SPINCO INC	50,000.00	52,313.00	
BOMBARDIER INC	100,000.00	84,675.00	
BOMBARDIER INC	30,000.00	21,037.65	
BOMBARDIER INC	100,000.00	67,242.50	
BOYD GAMING CORP	50,000.00	46,072.87	
BOYD GAMING CORP	70,000.00	61,288.50	
BRAND ENERGY & INFRASTRU	30,000.00	23,915.10	
BRINK'S CO/THE	20,000.00	19,489.35	
BROOKFIELD PPTY REIT INC	50,000.00	40,281.10	
BRUIN E&P PARTNERS LLC	20,000.00	500.00	
BWAY HOLDING CO	50,000.00	45,795.00	
BWAY HOLDING CO	90,000.00	73,771.20	
CALIFORNIA RESOURCES CRP	50,000.00	1,625.00	
CALLON PETROLEUM CO	20,000.00	3,250.00	
CALPINE CORP	50,000.00	51,199.87	
CALPINE CORP	90,000.00	88,987.50	
CALUMET SPECIALTY PROD	50,000.00	37,738.50	
CAMELOT FINANCE SA	50,000.00	50,494.60	
CARGO AIRCRAFT MANAGEMEN	60,000.00	57,600.00	
CATALENT PHARMA SOLUTION	50,000.00	51,027.50	

CCO HLDGS LLC/CAP CORP	160,000.00	166,088.00
CCO HLDGS LLC/CAP CORP	150,000.00	159,082.50
CCO HLDGS LLC/CAP CORP	140,000.00	144,291.00
CD&R WATERWORKS MERGER	30,000.00	30,074.10
CDK GLOBAL INC	50,000.00	51,151.62
CDK GLOBAL INC	50,000.00	52,937.50
CEDAR FAIR LP	50,000.00	43,637.50
CEDAR FAIR/CAN/MAGNUM/MI	30,000.00	27,134.02
CENGAGE LEARNING INC	30,000.00	19,678.35
CENTENE CORP	100,000.00	101,502.00
CENTENE CORP	110,000.00	114,812.50
CENTENE CORP	110,000.00	111,864.50
CENTENE ESCROW I CORP	280,000.00	291,704.00
CENTENNIAL RESOURCE PROD	50,000.00	13,848.37
CENTURYLINK INC	70,000.00	76,912.15
CENTURYLINK INC	120,000.00	117,252.00
CHANGE HEALTH / FIN INC	50,000.00	49,633.50
CHARLES RIVER LABORATORI	20,000.00	21,039.35
CHEMOURS CO	70,000.00	63,437.85
CHENIERE ENERGY PARTNERS	200,000.00	184,110.00
CHESAPEAKE ENERGY CORP	113,000.00	7,910.00
CHOBANI LLC/FINANCE CORP	12,000.00	12,029.64
CHS/COMMUNITY HEALTH SYS	190,000.00	187,619.30
CHS/COMMUNITY HEALTH SYS	80,000.00	60,597.60
CHS/COMMUNITY HEALTH SYS	100,000.00	98,437.80
CHS/COMMUNITY HEALTH SYS	150,000.00	146,625.00
CHURCHILL DOWNS INC	30,000.00	28,933.50
CINCINNATI BELL INC	20,000.00	20,149.40
CIT GROUP INC	50,000.00	50,215.50
CIT GROUP INC	50,000.00	49,937.50
CLEAN HARBORS INC	50,000.00	51,277.50
CLEAR CHANNEL WORLDWIDE	74,000.00	61,281.62
CLEAR CHANNEL WORLDWIDE	50,000.00	48,241.00
CLEARWAY ENERGY OP LLC	60,000.00	60,075.00
CLEVELAND-CLIFFS INC	50,000.00	31,834.50
CNX RESOURCES CORP	50,000.00	39,621.25
COLFAX CORP	50,000.00	51,442.75
COMMSCOPE FINANCE LLC	120,000.00	121,665.00
COMMSCOPE FINANCE LLC	50,000.00	48,905.00
COMMSCOPE TECH FINANCE L	50,000.00	44,283.00
COMMSCOPE TECH LLC	50,000.00	44,128.75
COMSTOCK ESCROW CORP	20,000.00	16,754.95
CONNECT FINCO SARL/CONNE	200,000.00	185,250.00

COTT HOLDINGS INC	50,000.00	51,187.75	
COTY INC	30,000.00	26,777.25	
COVEY PARK ENERGY LLC/FI	20,000.00	16,100.00	
CRC ESCROW ISSUER LLC	50,000.00	41,750.00	
CRESTWOOD MID PARTNER LP	50,000.00	34,881.31	
CRESTWOOD MIDSTREAM PART	50,000.00	32,812.75	
CROWN AMER/CAP CORP VI	50,000.00	51,322.87	
CROWNROCK LP/CROWNROCK F	40,000.00	31,087.20	
CSC HOLDINGS LLC	200,000.00	206,666.50	
CSC HOLDINGS LLC	400,000.00	427,540.00	
CSVC ACQUISITION CORP	20,000.00	6,974.90	
CUMULUS MEDIA NEW HLDGS	60,000.00	50,737.32	
CURO GROUP HOLDINGS CORP	50,000.00	38,876.50	
DAKOTA MERGER SUB INC	20,000.00	12,774.90	
DCP MIDSTREAM OPERATING	80,000.00	64,997.60	
DELPHI JERSEY HOLDINGS	30,000.00	26,081.40	
DENBURY RESOURCES INC	50,000.00	6,662.50	
DIAMOND OFFSHORE DRILL	20,000.00	2,750.00	
DIAMOND SPORTS GR/DIAMON	100,000.00	78,187.20	
DIAMOND SPORTS GR/DIAMON	100,000.00	59,835.00	
DISH DBS CORP	100,000.00	96,776.00	
ECLIPSE RESOURCES CORP	30,000.00	22,875.90	
EG GLOBAL FINANCE PLC	200,000.00	190,251.00	
ELANCO ANIMAL HEALTH INC	30,000.00	33,460.22	
ELDORADA RESORTS INC	20,000.00	19,825.10	
ENCOMPASS HEALTH CORP	50,000.00	51,402.50	
ENDEAVOR ENERGY RESOURCE	30,000.00	25,671.00	
ENERGIZER GAMMA ACQ INC	30,000.00	30,958.50	
ENLINK MIDSTREAM LLC	30,000.00	18,209.02	
ENLINK MIDSTREAM PARTNER	70,000.00	41,737.85	
ENSIGN DRILLING INC	50,000.00	15,873.50	
ENTEGRIS INC	30,000.00	30,991.50	
ENVIVA PARTNERS LP/FIN C	60,000.00	63,600.00	
EQT CORP	150,000.00	139,125.00	
ESH HOSPITALITY INC	50,000.00	47,812.75	
ESH HOSPITALITY INC	50,000.00	44,597.50	
EXELA INTERMED/EXELA FIN	20,000.00	4,600.00	
EXTRACTION OIL & GAS INC	20,000.00	3,370.85	
FIDELITY & GUARANTY LIFE	30,000.00	31,350.90	
FINANCIAL & RISK US HOLD	50,000.00	53,496.50	
FIVE POINT OP CO LP/FIVE	60,000.00	56,551.80	
FLEX ACQUISITION CO INC	30,000.00	29,475.90	

FLEX ACQUISITION CO INC	20,000.00	18,939.35
FMG RESOURCES AUG 2006	50,000.00	50,263.50
FMG RESOURCES AUG 2006	30,000.00	30,412.65
FMG RESOURCES AUG 2006	50,000.00	48,972.50
FORD MOTOR CREDIT CO LLC	200,000.00	183,310.00
FORD MOTOR CREDIT CO LLC	200,000.00	184,500.00
FORD MOTOR CREDIT CO LLC	200,000.00	180,375.00
FORTRESS TRANS & INFRAST	30,000.00	27,088.20
FREEDOM MORTGAGE CORP	20,000.00	16,493.40
FREEPORT-MCMORAN INC	100,000.00	96,555.00
FRESH MARKET INC	20,000.00	11,000.00
FS ENERGY & POWER FUND	20,000.00	14,125.10
GARTNER INC	50,000.00	51,312.75
GATES GLOBAL LLC	30,000.00	26,700.15
GENESIS ENERGY LP/FIN	50,000.00	41,873.50
GFL ENVIRONMENTAL INC	60,000.00	63,300.00
GO DADDY OPCO/FINCO	50,000.00	51,402.50
GOGO INTERMEDIATE/FINANC	30,000.00	24,975.15
GOLDEN NUGGET INC	50,000.00	41,248.50
GOLDEN NUGGET INC	100,000.00	59,747.00
GOODYEAR TIRE & RUBBER	50,000.00	43,777.50
GRAY TELEVISION INC	100,000.00	99,695.00
GREIF INC	50,000.00	49,722.50
GREYSTAR REAL ESTATE PAR	20,000.00	18,849.40
GRINDING MED/MC GRINDING	50,000.00	49,366.00
GRUBHUB HOLDINGS INC	70,000.00	66,002.30
GTT COMMUNICATIONS INC	20,000.00	11,700.00
GULFPORT ENERGY CORP	50,000.00	21,125.00
GW B-CR SECURITY CORP	30,000.00	30,279.00
H&E EQUIPMENT SERVICES	50,000.00	48,052.25
HANESBRANDS INC	50,000.00	50,687.75
HARLAND CLARKE HOLDINGS	30,000.00	19,228.08
HARSCO CORP	50,000.00	48,488.75
HCA INC	70,000.00	77,388.50
HCA INC	90,000.00	97,881.75
HCA INC	70,000.00	77,913.50
HCA INC	100,000.00	115,125.00
HD SUPPLY INC	50,000.00	53,223.37
HERC HOLDINGS INC	50,000.00	47,371.25
HERTZ CORP	50,000.00	18,062.75
HERTZ CORP	50,000.00	17,281.25
HESS MIDSTREAM PARTNERS	60,000.00	51,675.00
HILCORP ENERGY I/HILCORP	50,000.00	27,427.12

HILTON DOMESTIC OPERATIN	70,000.00	69,547.97	
HILTON DOMESTIC OPERATIN	40,000.00	38,946.70	
HILTON WORLDWIDE FIN LLC	50,000.00	48,572.75	
HILTON WORLDWIDE FIN LLC	40,000.00	39,222.00	
HJ HEINZ CO	200,000.00	208,764.30	
HOLOGIC INC	30,000.00	30,554.25	
HOWARD HUGHES CORP	50,000.00	48,998.50	
HUB INTERNATIONAL LTD	60,000.00	60,361.50	
HUBBAY MINERALS INC	20,000.00	19,100.10	
HUGHES SATELLITE SYSTEMS	50,000.00	52,927.12	
HUNT COS INC	70,000.00	57,087.27	
ICAHN ENTERPRISES/FIN	30,000.00	29,803.65	
ICAHN ENTERPRISES/FIN	100,000.00	99,062.20	
ICAHN ENTERPRISES/FIN	80,000.00	77,600.00	
IHEARTCOMMUNICATIONS INC	50,000.00	47,641.10	
IHEARTCOMMUNICATIONS INC	50,000.00	43,012.50	
IHEARTCOMMUNICATIONS INC	40,000.00	35,222.00	
INCEPTION MRGR/RACKSPACE	50,000.00	47,610.00	
INDIGO NATURAL RES LLC	20,000.00	17,751.50	
INTELSAT JACKSON HLDG	40,000.00	40,850.20	
INTESA SANPAOLO SPA	200,000.00	201,774.20	
IQVIA INC	200,000.00	207,393.50	
IRON MOUNTAIN INC	80,000.00	81,244.00	
IRON MOUNTAIN INC	50,000.00	49,973.87	
ISTAR INC	50,000.00	40,812.75	
J2 CLOUD LLC/GLOBAL INC	20,000.00	20,525.10	
JAGGED PEAK ENERGY LLC	100,000.00	85,211.75	
JAGUAR HL / PPD	30,000.00	30,449.40	
JBS INVESTMENTS II GMBH	200,000.00	206,592.00	
JBS USA/FOOD/FINANCE	50,000.00	54,535.00	
JBS USA/FOOD/FINANCE	70,000.00	72,284.10	
JONAH NRG LLC/FINANCE	30,000.00	1,350.00	
KAR AUCTION SERVICES INC	30,000.00	27,098.25	
KFC HLD/PIZZA HUT/TACO	100,000.00	104,227.50	
KOPPERS INC	20,000.00	16,580.40	
KRAFT HEINZ FOODS CO	100,000.00	103,293.82	
KRONOS ACQUISITION HOLDI	30,000.00	25,733.85	
L BRANDS INC	30,000.00	21,682.50	
LABL ESCROW ISSUER LLC	50,000.00	49,581.10	
LADDER CAP FIN LLLP/CORP	50,000.00	42,248.95	
LAMB WESTON HLD	90,000.00	92,088.00	
LAUREATE EDUCATION INC	70,000.00	73,504.90	

LENNAR CORP	150,000.00	151,506.00
LENNAR CORP	50,000.00	50,437.75
LEVEL 3 FINANCING INC	50,000.00	52,027.50
LEVEL 3 FINANCING INC	50,000.00	50,137.50
LIONS GATE CAPITAL HOLD	30,000.00	27,840.45
LIVE NATION ENTERTAINMEN	50,000.00	43,472.50
MARRIOTT OWNERSHIP RESOR	50,000.00	47,531.10
MASONITE INTERNATIONAL C	50,000.00	49,277.50
MATADOR RESOURCES CO	30,000.00	13,502.25
MATTAMY GROUP CORP	100,000.00	94,819.00
MATTEL INC	50,000.00	51,172.75
MATTEL INC	100,000.00	101,700.00
MDC PARTNERS INC	50,000.00	36,485.00
MEDNAX INC	50,000.00	44,389.75
MEG ENERGY CORP	70,000.00	45,325.00
MELCO RESORTS FINANCE	200,000.00	195,295.70
MEREDITH CORP	50,000.00	42,859.87
MGM GROWTH/MGM FINANCE	50,000.00	51,372.75
MGM GROWTH/MGM FINANCE	50,000.00	51,312.50
MGM RESORTS INTL	60,000.00	59,131.20
MGM RESORTS INTL	33,000.00	31,430.02
MICHAELS STORES INC	50,000.00	36,722.50
MINERAL RESOURCES LTD	50,000.00	51,151.62
MOHEGAN TRIBAL GAMING AU	30,000.00	16,762.35
MOLINA HEALTHCARE INC	30,000.00	31,060.20
MOOG INC	80,000.00	76,400.00
MOSS CREEK RESOURCES HLD	20,000.00	5,870.85
MOSS CREEK RESOURCES HLD	50,000.00	15,822.87
MPH ACQUISITION HOLDINGS	40,000.00	36,501.20
MPT OPER PARTNERSP/FINL	50,000.00	51,596.87
MPT OPER PARTNERSP/FINL	100,000.00	103,507.50
MSCI INC	50,000.00	52,848.37
MSCI INC	50,000.00	51,902.50
MURPHY OIL CORP	30,000.00	19,987.65
MURPHY OIL CORP	80,000.00	53,850.40
MURPHY OIL USA INC	40,000.00	41,310.00
NABORS INDUSTRIES INC	50,000.00	11,187.25
NATIONSTAR MTG	50,000.00	48,250.00
NATIONSTAR MTG HLD INC	60,000.00	54,037.50
NAVIENT CORP	150,000.00	150,375.00
NAVIENT CORP	50,000.00	48,237.50
NAVISTAR INTL CORP	26,000.00	21,872.63
NCR CORP	50,000.00	50,277.50

NETFLIX INC	150,000.00	157,552.50	
NETFLIX INC	100,000.00	111,675.00	
NETFLIX INC	50,000.00	57,478.50	
NETFLIX INC	130,000.00	136,350.50	
NEWELL BRANDS INC	160,000.00	162,908.01	
NEWMARK GROUP INC	50,000.00	47,901.66	
NEXSTAR ESCROW CORP	70,000.00	68,687.85	
NEXSTAR ESCROW INC	90,000.00	86,224.50	
NEXTERA ENERGY OPERATING	50,000.00	50,687.75	
NEXTERA ENERGY OPERATING	50,000.00	50,062.75	
NEXTERA ENERGY OPERATING	50,000.00	49,031.10	
NFP CORP	20,000.00	19,149.40	
NGL ENRGY PART LP/FIN CO	100,000.00	52,747.00	
NIELSEN CO LUX SARL/THE	40,000.00	39,598.80	
NOBLE HOLDING INTL LTD	50,000.00	12,927.12	
NOKIA OYJ	50,000.00	50,623.95	
NORTHWEST ACQ/DOMINION	30,000.00	13,585.20	
NOVELIS CORP	50,000.00	50,348.37	
NOVELIS CORP	100,000.00	91,349.50	
NRG ENERGY INC	30,000.00	31,966.50	
NRG ENERGY INC	50,000.00	52,847.50	
NUSTAR LOGISTICS LP	50,000.00	41,907.10	
NUSTAR LOGISTICS LP	20,000.00	16,655.00	
OCCIDENTAL PETROLEUM COR	200,000.00	154,500.00	
OCCIDENTAL PETROLEUM COR	340,000.00	221,952.00	
OLIN CORP	50,000.00	47,222.50	
OLIN CORP	20,000.00	18,633.80	
OPEN TEXT CORP	50,000.00	52,012.50	
OUTFRONT MEDIA CAP LLC/C	50,000.00	45,152.50	
PACIFIC DRILLING ESC ISS	30,000.00	8,924.10	
PANTHER BF AGGREGATOR 2	50,000.00	50,536.10	
PANTHER BF AGGREGATOR 2	50,000.00	44,027.50	
PAR PHARMACEUTICAL INC	150,000.00	152,216.25	
PARKLAND FUEL CORP	30,000.00	28,666.50	
PARSLEY ENERGY LLC/FINAN	50,000.00	41,347.50	
PARTY CITY HOLDINGS INC	20,000.00	2,200.00	
PBF HOLDING CO LLC	30,000.00	23,092.71	
PBF HOLDING CO LLC	70,000.00	49,875.00	
PBF LOGISTICS LP/FINANCE	20,000.00	14,493.40	
PDC ENERGY INC	20,000.00	15,201.50	
PEABODY SEC FIN CORP	20,000.00	11,950.00	
PERFORMANCE FOOD GROUP I	100,000.00	95,320.00	

PETSMART INC	50,000.00	50,180.00
PETSMART INC	20,000.00	19,350.00
PILGRIM'S PRIDE CORP	50,000.00	51,527.50
PISCES MIDCO INC	20,000.00	17,648.50
PLASTIPAK HOLDINGS INC	30,000.00	27,825.00
PLATFORM SPECIALTY PROD	50,000.00	50,272.00
POLARIS INTERMEDIATE	40,000.00	33,700.78
POST HOLDINGS INC	100,000.00	101,845.00
POST HOLDINGS INC	50,000.00	52,583.37
POST HOLDINGS INC	50,000.00	52,277.50
POST HOLDINGS INC	50,000.00	52,277.50
PQ CORP	30,000.00	30,449.97
PRIME SECSRVC BRW/FINANC	120,000.00	123,674.64
PRIME SECSRVC BRW/FINANC	50,000.00	46,625.50
PRIME SECURITY ONE MS IN	50,000.00	44,878.75
PTC INC	80,000.00	81,800.00
PULTE GROUP INC	50,000.00	52,348.37
PUMA INTERNATIONAL FINAN	200,000.00	116,746.00
QEP RESOURCES INC	20,000.00	6,551.50
QORVO INC	80,000.00	83,250.24
QUICKEN LOANS INC	80,000.00	79,442.60
RAIN CII CARBON LLC/CII	30,000.00	26,624.10
RANGE RESOURCES CORP	40,000.00	31,800.00
RANGE RESOURCES CORP	50,000.00	38,775.00
RBS GLOBAL & REXNORD COR	30,000.00	30,299.10
REALOGY GROUP/CO-ISSUER	50,000.00	38,621.25
REGIONALCARE/LIFEPOINT	50,000.00	52,128.75
REYNOLDS GRP ISS/REYNOLD	50,000.00	50,327.75
RITCHIE BROS AUCTIONEERS	30,000.00	30,637.35
RYMAN HOSPITALITY PROP	50,000.00	45,527.50
SABRE GLBL INC	30,000.00	27,985.50
SALLY HOLDINGS/SALLY CAP	20,000.00	16,625.10
SBA COMMUNICATIONS CORP	50,000.00	50,483.95
SCIENTIFIC GAMES CORP	50,000.00	44,360.00
SCIENTIFIC GAMES INTERNA	70,000.00	52,543.54
SCIENTIFIC GAMES INTERNA	50,000.00	35,527.50
SCRIPPS ESCROW INC	50,000.00	45,027.50
SELECT MEDICAL CORP	50,000.00	48,775.25
SENIOR HOUSING PROPERTIE	50,000.00	40,447.51
SERVICE CORP INTL	30,000.00	30,209.02
SERVICE CORP INTL	50,000.00	51,879.00
SERVICEMASTER COMPANY LL	30,000.00	30,562.65
SESI LLC	20,000.00	4,174.90

SEVEN GENERATIONS ENERGY	20,000.00	16,549.40	
SIMMONS FOODS INC	60,000.00	56,475.30	
SIRIUS XM RADIO INC	30,000.00	30,065.37	
SIRIUS XM RADIO INC	50,000.00	51,878.75	
SIRIUS XM RADIO INC	50,000.00	51,285.00	
SIRIUS XM RADIO INC	100,000.00	105,243.00	
SIX FLAGS ENTERTAINMENT	50,000.00	42,617.50	
SM ENERGY CO	50,000.00	13,437.25	
SOLERA LLC / SOLERA FINA	100,000.00	98,313.50	
SPRINGLEAF FINANCE CORP	50,000.00	48,875.00	
SPRINGLEAF FINANCE CORP	50,000.00	48,376.50	
SPRINGLEAF FINANCE CORP	50,000.00	49,503.50	
SPRINGLEAF FINANCE CORP	60,000.00	57,337.50	
SPRINGLEAF FINANCE CORP	50,000.00	43,777.50	
SPRINT CORP	150,000.00	178,957.50	
SS&C TECHNOLOGIES INC	100,000.00	104,792.50	
SSL ROBOTICS LLC	60,000.00	64,471.20	
STANDARD INDUSTRIES INC	50,000.00	50,348.37	
STAPLES INC	130,000.00	96,293.86	
STAPLES INC	50,000.00	27,097.50	
STAR MERGER SUB INC	50,000.00	53,031.25	
STAR MERGER SUB INC	30,000.00	32,416.50	
STARFRUIT FINCO/STAR US	150,000.00	139,136.25	
STARS GRP HLDS/STARS GRP	20,000.00	21,121.00	
STATION CASINOS LLC	50,000.00	43,375.00	
STERICYCLE INC	50,000.00	50,870.00	
SUMMIT MATERIALS LLC/FIN	30,000.00	30,103.50	
SUMMIT MID HLDS LLC / FI	20,000.00	3,774.90	
SUNCOKE ENRGY PART LP/FI	50,000.00	39,998.50	
SUNOCO LP/FINANCE CORP	30,000.00	29,587.35	
SUNOCO LP/FINANCE CORP	50,000.00	47,973.37	
SYMANTEC CORP	50,000.00	50,561.47	
T-MOBILE USA INC	50,000.00	51,152.50	
T-MOBILE USA INC	80,000.00	84,044.00	
TALEN ENERGY SUPPLY LLC	70,000.00	60,561.72	
TALEN ENERGY SUPPLY LLC	50,000.00	50,227.50	
TALLGRASS NRG PRTRN/FIN	40,000.00	28,298.80	
TALLGRASS NRG PRTRN/FIN	50,000.00	32,348.37	
TARGA RESOURCES PARTNERS	200,000.00	182,124.40	
TARGA RESOURCES PARTNERS	50,000.00	42,598.37	
TARGA RESOURCES PARTNERS	70,000.00	59,799.60	
TAYLOR MORRISON COMM/MON	50,000.00	45,723.37	

TEEKAY OFFSHORE PARTNERS	30,000.00	27,037.65
TEGNA INC	50,000.00	45,875.00
TELEFLEX INC	30,000.00	31,333.50
TEMPO ACQUISITION LLC/FI	30,000.00	29,390.10
TENET HEALTHCARE CORP	120,000.00	121,649.40
TENET HEALTHCARE CORP	100,000.00	100,595.00
TENET HEALTHCARE CORP	50,000.00	50,450.00
TENET HEALTHCARE CORP	150,000.00	151,312.50
TENN MERGER SUB INC	20,000.00	10,974.90
TENNECO INC	50,000.00	27,128.75
TEREX CORP	30,000.00	28,987.50
TERRIER MEDIA BUYER INC	90,000.00	74,644.20
TERVITA ESCROW CORP	30,000.00	21,352.50
TESLA INC	100,000.00	94,887.00
TITAN ACQ/CO-BORROWER	40,000.00	37,133.30
TPC GROUP INC	50,000.00	39,812.75
TRANSDIGM INC	100,000.00	98,417.80
TRANSDIGM INC	150,000.00	141,082.50
TRANSDIGM INC	40,000.00	35,222.00
TRANSOCEAN INC	80,000.00	30,000.00
TRANSOCEAN INC	30,000.00	10,950.00
TRANSOCEAN PONTUS LTD	25,050.00	20,415.75
TREEHOUSE FOODS INC	50,000.00	51,062.75
TRINSEO OP / TRINSEO FIN	30,000.00	26,025.00
TRONOX INC	20,000.00	18,511.90
TWITTER INC	80,000.00	78,841.60
UBER TECHNOLOGIES INC	50,000.00	48,878.50
UBER TECHNOLOGIES INC	50,000.00	48,833.37
UBER TECHNOLOGIES INC	50,000.00	48,863.75
UNDER ARMOUR INC	20,000.00	18,314.08
UNITED RENTALS NORTH AM	70,000.00	68,594.05
UNITED RENTALS NORTH AM	270,000.00	276,193.80
UNITED STATES STEEL CORP	30,000.00	20,231.55
UNITED STATES STEEL CORP	50,000.00	31,680.00
US CONCRETE INC	30,000.00	28,387.65
US FOODS INC	20,000.00	19,421.26
USA COM PART/USA COM FIN	20,000.00	17,485.56
USA COM PART/USA COM FIN	50,000.00	43,402.50
USI INC	30,000.00	29,924.10
VALEANT PHARMACEUTICALS	130,000.00	141,012.30
VALEANT PHARMACEUTICALS	130,000.00	142,772.50
VECTOR GROUP LTD	50,000.00	49,373.50
VEON HOLDINGS BV	200,000.00	201,950.00

	VERISIGN INC	50,000.00	52,902.50	
	VERSCEND HOLDING CORP	60,000.00	62,854.50	
	VIASAT INC	30,000.00	28,603.65	
	VICI PROPERTIES / NOTE	90,000.00	87,356.25	
	VICI PROPERTIES / NOTE	100,000.00	94,610.00	
	VIKING CRUISES LTD	20,000.00	13,261.00	
	VINE OIL & GAS LP / FIN	20,000.00	7,100.00	
	VIRGIN MEDIA SECURED FIN	200,000.00	209,390.00	
	VISTAJET MALTA/XO MGMT	50,000.00	40,687.75	
	VISTRA OPERATIONS CO LLC	40,000.00	41,278.70	
	VISTRA OPERATIONS CO LLC	50,000.00	51,902.50	
	VISTRA OPERATIONS CO LLC	50,000.00	50,972.50	
	VOC ESCROW LTD	20,000.00	14,939.00	
	VODAFONE GROUP PLC	70,000.00	78,605.04	
	W & T OFFSHORE INC	50,000.00	14,373.50	
	WASHINGTON PG LP	50,000.00	27,906.75	
	WASTE PRO USA INC	30,000.00	29,933.02	
	WEATHERFORD INTERNATIONA	50,000.00	34,625.00	
	WEST CORP	50,000.00	36,344.00	
	WEST STREET MERGER SUB	20,000.00	18,449.40	
	WESTERN DIGITAL CORP	110,000.00	110,687.50	
	WESTERN MIDSTREAM OPERAT	100,000.00	79,000.00	
	WEWORK COS INC	60,000.00	25,048.20	
	WOLVERINE ESCROW LLC	100,000.00	73,550.50	
	WPX ENERGY INC	50,000.00	39,348.37	
	WPX ENERGY INC	60,000.00	44,175.00	
	WYNDHAM HOTELS & RESORTS	30,000.00	27,959.02	
	WYNN LAS VEGAS LLC/CORP	90,000.00	81,562.50	
	WYNN MACAU LTD	200,000.00	187,500.00	
	WYNN RESORTS FINANCE LLC	50,000.00	47,031.25	
	XEROX CORPORATION	50,000.00	50,624.50	
	XPO LOGISTICS INC	82,000.00	81,972.12	
	XPO LOGISTICS INC	50,000.00	51,812.75	
	YUM! BRANDS INC	50,000.00	51,090.00	
	ZAYO GROUP LLC/ZAYO CAP	100,000.00	94,854.25	
	ZIGGO SECURED FINANCE BV	150,000.00	154,222.50	
小計	銘柄数：489	31,545,050.00	28,900,793.46	
			(3,117,239,582)	
	組入時価比率：93.2%		100.0%	
合計			3,117,239,582	
			(3,117,239,582)	

(注1)外貨建有価証券については、通貨種類毎の小計欄の()内は、邦貨換算額(単位:円)であります。

(注2)合計金額欄の()内は、外貨建有価証券に係るもので、内書であります。

(注3)比率は左より組入時価の純資産に対する比率、及び各小計欄の合計金額に対する比率であります。

第2 デリバティブ取引及び為替予約取引の契約額等及び時価の状況表

種類	2020年 4月22日現在			
	契約額等(円)		時価(円)	評価損益(円)
		うち1年超		
市場取引以外の取引				
為替予約取引				
買建	22,575,000	-	22,648,500	73,500
米ドル	22,575,000	-	22,648,500	73,500
合計	22,575,000	-	22,648,500	73,500

(注) 時価の算定方法

1 為替予約取引

1) 計算日において対顧客先物相場の仲値が発表されている外貨については以下のように評価しております。

計算日において為替予約の受渡日（以下「当該日」といいます）の対顧客先物相場の仲値が発表されている場合は、当該為替予約は当該仲値で評価しております。

計算日において当該日の対顧客先物相場の仲値が発表されていない場合は、以下の方法によっております。

- ・ 計算日に当該日を超える対顧客先物相場が発表されている場合には、当該日に最も近い前後二つの対顧客先物相場の仲値をもとに計算したレートを用いております。
- ・ 計算日に当該日を超える対顧客先物相場が発表されていない場合には、当該日に最も近い発表されている対顧客先物相場の仲値を用いております。

2) 計算日に対顧客先物相場の仲値が発表されていない外貨については、計算日の対顧客相場の仲値で評価しております。

上記取引でヘッジ会計が適用されているものはございません。

2【ファンドの現況】

【純資産額計算書】

野村インデックスファンド・米国ハイ・イールド債券

2020年5月29日現在

資産総額	685,488,859円
負債総額	1,083,549円
純資産総額（ - ）	684,405,310円
発行済口数	590,853,518口
1口当たり純資産額（ / ）	1.1583円

（参考）米国ハイ・イールド債券インデックスマザーファンド

2020年5月29日現在

資産総額	3,750,535,643円
負債総額	88,416,459円
純資産総額（ - ）	3,662,119,184円
発行済口数	3,057,607,208口
1口当たり純資産額（ / ）	1.1977円

第4【内国投資信託受益証券事務の概要】

(1) 受益証券の名義書換えの事務等

該当事項はありません。

ファンドの受益権の帰属は、振替機関等の振替口座簿に記載または記録されることにより定まり、この信託の受益権を取り扱う振替機関が社振法の規定により主務大臣の指定を取り消された場合または当該指定が効力を失った場合であって、当該振替機関の振替業を承継する者が存在しない場合その他やむを得ない事情がある場合を除き、当該振替受益権を表示する受益証券を発行しません。

なお、受益者は、委託者がやむを得ない事情等により受益証券を発行する場合を除き、無記名式受益証券から記名式受益証券への変更の請求、記名式受益証券から無記名式受益証券への変更の請求、受益証券の再発行の請求を行なわないものとします。

(2) 受益者に対する特典

該当事項はありません。

(3) 受益権の譲渡

受益者は、その保有する受益権を譲渡する場合には、当該受益者の譲渡の対象とする受益権が記載または記録されている振替口座簿に係る振替機関等に振替の申請をするものとします。

上記の申請のある場合には、上記の振替機関等は、当該譲渡に係る譲渡人の保有する受益権の口数の減少および譲受人の保有する受益権の口数の増加につき、その備える振替口座簿に記載または記録するものとします。ただし、上記の振替機関等が振替先口座を開設したものでない場合には、譲受人の振替先

口座を開設した他の振替機関等（当該他の振替機関等の上位機関を含みます。）に社振法の規定にしたがい、譲受人の振替先口座に受益権の口数の増加の記載または記録が行なわれるよう通知するものとします。

委託者は、上記の振替について、当該受益者の譲渡の対象とする受益権が記載または記録されている振替口座簿に係る振替機関等と譲受人の振替先口座を開設した振替機関等が異なる場合等において、委託者が必要と認めるときまたはやむをえない事情があると判断したときは、振替停止日や振替停止期間を設けることができます。

(4) 受益権の譲渡の対抗要件

受益権の譲渡は、振替口座簿への記載または記録によらなければ、委託者および受託者に対抗することができません。

(5) 受益権の再分割

委託者は、受託者と協議のうえ、一定日現在の受益権を均等に再分割できるものとします。

(6) 質権口記載又は記録の受益権の取扱い

振替機関等の振替口座簿の質権口に記載または記録されている受益権にかかる収益分配金の支払い、一部解約の実行の請求の受付け、一部解約金および償還金の支払い等については、約款の規定によるほか、民法その他の法令等にしたがって取り扱われます。

第三部【委託会社等の情報】

第1【委託会社等の概況】

1【委託会社等の概況】

(1)資本金の額

2020年5月末現在、17,180百万円

会社が発行する株式総数 20,000,000株

発行済株式総数 5,150,693株

過去5年間における主な資本金の額の増減：該当事項はありません。

(2)会社の機構

(a)会社の意思決定機構

当社は監査等委員会設置会社であり、会社の機関として株主総会、取締役会のほか代表取締役および監査等委員会を設けております。各機関の権限は以下のとおりです。

株主総会

株主により構成され、取締役・会計監査人の選任・解任、剰余金の配当の承認、定款変更・合併等の重要事項の承認等を行います。

取締役会

取締役により構成され、当社の業務につき意思決定を行います。また代表取締役等を選任し、取締役の職務の執行を監督します。

代表取締役・業務執行取締役

代表取締役を含む各業務執行取締役は、当社の業務の執行を行います。代表取締役は当社を代表いたします。また取締役会により委任された一定の事項について、代表取締役を含む業務執行取締役で構成される経営会議が意思決定を行います。なお、当社は執行役員制度を導入しており、経営会議の構成員には執行役員が含まれます。

監査等委員会

監査等委員である取締役3名以上（但し、過半数は社外取締役）で構成され、取締役の職務執行の適法性および妥当性に関する監査を行うとともに、株主総会に提出する会計監査人の選任・解任・不再任に関する議案の内容や監査等委員である取締役以外の取締役の選任・解任・辞任および報酬等についての監査等委員会としての意見を決定します。

(b)投資信託の運用体制



2【事業の内容及び営業の概況】

「投資信託及び投資法人に関する法律」に定める投資信託委託会社である委託者は、証券投資信託の設定を行うとともに「金融商品取引法」に定める金融商品取引業者としてその運用（投資運用業）を行っています。また「金融商品取引法」に定める第二種金融商品取引業に係る業務の一部及び投資助言業務を行っています。

委託者の運用する証券投資信託は2020年4月30日現在次の通りです(ただし、親投資信託を除きます。)

種類	本数	純資産総額(百万円)
----	----	------------

追加型株式投資信託	1,014	27,839,261
単位型株式投資信託	178	815,084
追加型公社債投資信託	14	5,415,240
単位型公社債投資信託	459	1,603,257
合計	1,665	35,672,842

3【委託会社等の経理状況】

1. 委託会社である野村アセットマネジメント株式会社(以下「委託会社」という)の財務諸表は、「財務諸表等の用語、様式及び作成方法に関する規則」(昭和38年大蔵省令第59号、以下「財務諸表等規則」という)、ならびに同規則第2条の規定に基づき、「金融商品取引業等に関する内閣府令」(平成19年8月6日内閣府令第52号)により作成しております。
2. 財務諸表の記載金額は、百万円未満の端数を切り捨てて表示しております。
3. 委託会社は、金融商品取引法第193条の2第1項の規定に基づき、事業年度(2019年4月1日から2020年3月31日まで)の財務諸表について、EY新日本有限責任監査法人の監査を受けております。

(1)【貸借対照表】

区分	注記 番号	前事業年度	当事業年度
		(2019年3月31日)	(2020年3月31日)
		金額(百万円)	金額(百万円)
(資産の部)			
流動資産			
現金・預金		1,562	2,626
金銭の信託		45,493	41,524
有価証券		19,900	24,399
前払費用		27	106
未収入金		500	522
未収委託者報酬		25,246	23,936
未収運用受託報酬		5,933	4,336
その他		269	71
貸倒引当金		15	14
流動資産計		98,917	97,509
固定資産			
有形固定資産			
建物	2	320	295
器具備品	2	393	349
無形固定資産			
ソフトウェア		6,437	5,893
その他		0	0

投資その他の資産		18,608		16,486
投資有価証券		1,562	1,437	
関係会社株式		12,631	10,171	
従業員長期貸付金		-	16	
長期差入保証金		235	329	
長期前払費用		22	19	
前払年金費用		2,001	1,545	
繰延税金資産		2,694	2,738	
その他		168	229	
貸倒引当金		-	0	
投資損失引当金		707	-	
固定資産計		25,761		23,026
資産合計		124,679		120,536

区分	注記 番号	前事業年度 (2019年3月31日)		当事業年度 (2020年3月31日)	
		金額(百万円)		金額(百万円)	
(負債の部)					
流動負債					
預り金			145		157
未払金			16,709		15,279
未払収益分配金		0		0	
未払償還金		25		3	
未払手数料		7,724		6,948	
関係会社未払金		7,422		7,262	
その他未払金		1,535		1,063	
未払費用	1		11,704		10,290
未払法人税等			1,560		1,564
前受収益			29		26
賞与引当金			3,792		3,985
その他			-		67
流動負債計			33,942		31,371
固定負債					
退職給付引当金			3,219		3,311
時効後支払損引当金			558		572
固定負債計			3,777		3,883
負債合計			37,720		35,254
(純資産の部)					
株主資本					
資本金			86,924		85,270
資本剰余金			17,180		17,180
資本準備金		11,729		11,729	
その他資本剰余金		2,000		2,000	
利益剰余金			56,014		54,360
利益準備金		685		685	
その他利益剰余金		55,329		53,675	
別途積立金		24,606		24,606	
繰越利益剰余金		30,723		29,069	
評価・換算差額等			33		10
その他有価証券評価差額金			33		10

純資産合計		86,958	85,281
負債・純資産合計		124,679	120,536

(2) 【損益計算書】

区分	注記 番号	前事業年度 (自 2018年4月1日 至 2019年3月31日)	当事業年度 (自 2019年4月1日 至 2020年3月31日)
		金額(百万円)	金額(百万円)
営業収益			
委託者報酬		119,196	115,736
運用受託報酬		21,440	17,170
その他営業収益		355	340
営業収益計		140,992	133,247
営業費用			
支払手数料		42,675	39,435
広告宣伝費		1,210	1,006
公告費		0	-
調査費		30,082	26,833
調査費		5,998	5,696
委託調査費		24,083	21,136
委託計算費		1,311	1,342
営業雑経費		5,435	5,823
通信費		92	75
印刷費		970	958
協会費		86	92
諸経費		4,286	4,696
営業費用計		80,715	74,440
一般管理費			
給料		11,113	11,418
役員報酬		379	109
給料・手当		7,067	7,173
賞与		3,666	4,134
交際費		107	86
旅費交通費		514	391
租税公課		1,048	1,029
不動産賃借料		1,223	1,227
退職給付費用		1,474	1,486
固定資産減価償却費		2,835	2,348
諸経費		10,115	10,067
一般管理費計		28,433	28,055
営業利益		31,843	30,751

	前事業年度 (自 2018年4月1日 至 2019年3月31日)	当事業年度 (自 2019年4月1日 至 2020年3月31日)
--	--	--

区分	注記 番号	金額(百万円)		金額(百万円)	
営業外収益					
受取配当金	1	6,538		4,936	
受取利息		0		0	
その他		424		309	
営業外収益計			6,964		5,246
営業外費用					
支払利息	1	1		-	
金銭の信託運用損		489		230	
投資事業組合等評価損		-		146	
時効後支払損引当金繰入額		43		18	
為替差損		34		23	
その他		17		23	
営業外費用計			585		443
經常利益			38,222		35,555
特別利益					
投資有価証券等売却益		20		21	
関係会社清算益	3	29		-	
株式報酬受入益		85		59	
特別利益計			135		81
特別損失					
投資有価証券等評価損		938		119	
関係会社株式評価損		161		1,591	
固定資産除却損	2	310		67	
投資損失引当金繰入額		707		-	
特別損失計			2,118		1,778
税引前当期純利益			36,239		33,858
法人税、住民税及び事業税			10,196		9,896
法人税等調整額			370		34
当期純利益			25,672		23,996

(3) 【株主資本等変動計算書】

前事業年度(自 2018年4月1日 至 2019年3月31日)

(単位：百万円)

	株主資本								株主 資本 合計
	資本金	資本剰余金			利益 準備金	利益剰余金			
		資本 準備金	その他 資本 剰余金	資本 剰余金 合計		その他利益剰余金		利益 剰余金 合計	
						別途 積立金	繰 越 利益 剰余金		
当期首残高	17,180	11,729	2,000	13,729	685	24,606	29,876	55,168	86,078
当期変動額									
剰余金の配当							24,826	24,826	24,826

当期純利益							25,672	25,672	25,672
株主資本以外の 項目の当期変動 額(純額)									
当期変動額合計	-	-	-	-	-	-	846	846	846
当期末残高	17,180	11,729	2,000	13,729	685	24,606	30,723	56,014	86,924

(単位：百万円)

	評価・換算差額等		純資産合計
	その他有価証券 評価差額金	評価・換算 差額等合計	
当期首残高	11	11	86,090
当期変動額			
剰余金の配当			24,826
当期純利益			25,672
株主資本以外の項目 の当期変動額(純 額)	21	21	21
当期変動額合計	21	21	868
当期末残高	33	33	86,958

当事業年度(自 2019年4月1日 至 2020年3月31日)

(単位：百万円)

	株主資本								株主 資本 合計
	資本金	資本剰余金			利益 準備金	その他利益剰余金		利益 剰余金 合計	
		資本 準備金	その他 資本 剰余金	資本 剰余金 合計		別途 積立金	繰 越 利益 剰余金		
当期首残高	17,180	11,729	2,000	13,729	685	24,606	30,723	56,014	86,924
当期変動額									
剰余金の配当							25,650	25,650	25,650
当期純利益							23,996	23,996	23,996
株主資本以外 の項目の当期 変動額(純 額)									
当期変動額合計	-	-	-	-	-	-	1,653	1,653	1,653
当期末残高	17,180	11,729	2,000	13,729	685	24,606	29,069	54,360	85,270

(単位：百万円)

	評価・換算差額等		純資産合計
	その他有価証券 評価差額金	評価・換算 差額等合計	
当期首残高	33	33	86,958
当期変動額			
剰余金の配当			25,650
当期純利益			23,996
株主資本以外の項目 の当期変動額（純 額）	23	23	23
当期変動額合計	23	23	1,676
当期末残高	10	10	85,281

[重要な会計方針]

1. 有価証券の評価基準及び評価方法	<p>(1) 子会社株式及び関連会社株式 ... 移動平均法による原価法</p> <p>(2) その他有価証券 時価のあるもの ... 決算期末日の市場価格等に基づく時価法 (評価差額は全部純資産直入法により処理し、 売却原価は移動平均法により算定しております。) 時価のないもの ... 移動平均法による原価法</p>								
2. 金銭の信託の評価基準及び評価方法	時価法								
3. 固定資産の減価償却の方法	<p>(1) 有形固定資産 定率法を採用しております。ただし、1998年4月1日以降に取得した建物(附属設備を除く)、並びに2016年4月1日以降に取得した建物附属設備及び構築物については、定額法を採用しております。 主な耐用年数は以下の通りであります。</p> <table style="margin-left: 40px;"> <tr> <td>建物</td> <td>38～50年</td> </tr> <tr> <td>附属設備</td> <td>8～15年</td> </tr> <tr> <td>構築物</td> <td>20年</td> </tr> <tr> <td>器具備品</td> <td>4～15年</td> </tr> </table> <p>(2) 無形固定資産及び投資その他の資産 定額法を採用しております。なお、自社利用のソフトウェアについては、社内における利用可能期間(5年)に基づく定額法によっております。</p>	建物	38～50年	附属設備	8～15年	構築物	20年	器具備品	4～15年
建物	38～50年								
附属設備	8～15年								
構築物	20年								
器具備品	4～15年								
4. 引当金の計上基準	<p>(1) 貸倒引当金 一般債権については貸倒実績率により、貸倒懸念債権等特定の債権については個別に回収可能性を検討し、回収不能見込額を計上しております。</p> <p>(2) 賞与引当金 賞与の支払いに備えるため、支払見込額を計上しております。</p>								

<p>5 . 消費税等の会計処理方法</p> <p>6 . 連結納税制度の適用</p>	<p>(3) 退職給付引当金 従業員からの退職給付に備えるため、退職一時金及び確定給付型企業年金について、当事業年度末における退職給付債務及び年金資産の見込額に基づき計上しております。 退職給付見込額の期間帰属方法 退職給付債務の算定にあたり、退職給付見込額を当事業年度末までの期間に帰属させる方法については、給付算定式基準によっております。 数理計算上の差異及び過去勤務費用の費用処理方法 確定給付型企業年金に係る数理計算上の差異は、その発生時の従業員の平均残存勤務期間以内の一定の年数による定額法により、発生した事業年度の翌期から費用処理することとしております。また、退職一時金に係る数理計算上の差異は、発生した事業年度の翌期に一括して費用処理することとしております。 退職一時金及び確定給付型企業年金に係る過去勤務費用は、その発生時の従業員の平均残存勤務期間以内の一定の年数による定額法により、発生した事業年度から費用処理することとしております。</p> <p>(4) 時効後支払損引当金 時効成立のため利益計上した収益分配金及び償還金について、受益者からの今後の支払請求に備えるため、過去の支払実績に基づく将来の支払見込額を計上しております。</p> <p>消費税及び地方消費税の会計処理は、税抜き方式によっており、控除対象外消費税及び地方消費税は、当期の費用として処理しております。</p> <p>連結納税制度を適用しております。 なお、当社は、「所得税法等の一部を改正する法律」（令和2年法律第8号）において創設されたグループ通算制度への移行及びグループ通算制度への移行にあわせて単体納税制度の見直しが行われた項目については、「連結納税制度からグループ通算制度への移行に係る税効果会計の適用に関する取扱い」（実務対応報告第39号 2020年3月31日）第3項の取扱いにより、「税効果会計に係る会計基準の適用指針」（企業会計基準適用指針第28号 2018年2月16日）第44項の定めを適用せず、繰延税金資産及び繰延税金負債の額について、改正前の税法の規定に基づいております。</p>
---	--

[未適用の会計基準等]

- ・ 「収益認識に関する会計基準」（企業会計基準第29号 2020年3月31日）
- ・ 「収益認識に関する会計基準の適用指針」（企業会計基準適用指針第30号 2020年3月31日）

(1) 概要

収益認識に関する包括的な会計基準であります。収益は、次の5つのステップを適用し認識されません。

ステップ1：顧客との契約を識別する。

ステップ2：契約における履行義務を識別する。

ステップ3：取引価格を算定する。

ステップ4：契約における履行義務に取引価格を配分する。

ステップ5：履行義務を充足した時に又は充足するにつれて収益を認識する。

(2) 適用予定日

2022年3月期の期首より適用予定であります。

(3) 当該会計基準等の適用による影響

影響額は、当財務諸表の作成時において評価中であります。

- ・「時価の算定に関する会計基準」（企業会計基準第30号 2019年7月4日）
- ・「時価の算定に関する会計基準の適用指針」（企業会計基準適用指針第31号 2019年7月4日）
- ・「金融商品に関する会計基準」（企業会計基準第10号 2019年7月4日）
- ・「金融商品の時価等の開示に関する適用指針」（企業会計基準適用指針第19号 2020年3月31日）

(1) 概要

国際的な会計基準の定めとの比較可能性を向上させるため、「時価の算定に関する会計基準」及び「時価の算定に関する会計基準の適用指針（以下「時価算定会計基準等」という。）が開発され、時価の算定方法に関するガイダンス等が定められました。時価算定会計基準等は次の項目の時価に適用されます。

- ・「金融商品に関する会計基準」における金融商品

また「金融商品の時価等の開示に関する適用指針」が改訂され、金融商品の時価のレベルごとの内訳等の注記事項が定められました。

(2) 適用予定日

2022年3月期の期首より適用予定であります。

(3) 当該会計基準等の適用による影響

影響額は、当財務諸表の作成時において評価中であります。

- ・「会計方針の開示、会計上の変更及び誤謬の訂正に関する会計基準」（企業会計基準第24号 2020年3月31日）

(1) 概要

関連する会計基準等の定めが明らかでない場合に、採用した会計処理の原則及び手続きの概要を示すことを目的とするものです。

(2) 適用予定日

2021年3月期の年度末より適用予定であります。

- ・「会計上の見積りの開示に関する会計基準（企業会計基準第31号 2020年3月31日）」

(1) 概要

当年度の財務諸表に計上した金額が会計上の見積りによるもののうち、翌年度の財務諸表に重要な影響を及ぼすリスクがある項目における会計上の見積りの内容について、財務諸表利用者の理解に資する情報を開示することを目的とするものです。

(2) 適用予定日

2021年3月期の年度末より適用予定であります。

[注記事項]

貸借対照表関係

前事業年度末 (2019年3月31日)	当事業年度末 (2020年3月31日)
1. 関係会社に対する資産及び負債 区分掲記されたもの以外で各科目に含まれているものは、次のとおりであります。 未払費用 1,434百万円	1. 関係会社に対する資産及び負債 区分掲記されたもの以外で各科目に含まれているものは、次のとおりであります。 未払費用 1,296百万円

2. 有形固定資産より控除した減価償却累計額	2. 有形固定資産より控除した減価償却累計額
建物 736百万円	建物 761百万円
器具備品 3,106	器具備品 2,347
合計 3,842	合計 3,109

損益計算書関係

前事業年度 (自 2018年4月1日 至 2019年3月31日)	当事業年度 (自 2019年4月1日 至 2020年3月31日)
1. 関係会社に係る注記 区分掲記されたもの以外で関係会社に対するものは、次のとおりであります。 受取配当金 6,531百万円 支払利息 1	1. 関係会社に係る注記 区分掲記されたもの以外で関係会社に対するものは、次のとおりであります。 受取配当金 4,931百万円
2. 固定資産除却損 器具備品 3百万円 ソフトウェア 307 合計 310	2. 固定資産除却損 器具備品 7百万円 ソフトウェア 59 合計 67
3. 関係会社清算益 関係会社清算益は、関係会社の清算にともなう清算配当です。	

株主資本等変動計算書関係

前事業年度(自 2018年4月1日 至 2019年3月31日)

1. 発行済株式の種類及び総数に関する事項

株式の種類	当事業年度期首株式数	当事業年度増加株式数	当事業年度減少株式数	当事業年度末株式数
普通株式	5,150,693株	-	-	5,150,693株

2. 剰余金の配当に関する事項

(1) 配当財産が金銭である場合における当該金銭の総額

2018年5月14日開催の取締役会において、次のとおり決議しております。

普通株式の配当に関する事項

配当金の総額	24,826百万円
配当の原資	利益剰余金
1株当たり配当額	4,820円
基準日	2018年3月31日
効力発生日	2018年6月25日

(2) 基準日が当事業年度に属する配当のうち、配当の効力発生日が翌事業年度となるもの

2019年5月15日開催の取締役会において、次のとおり決議しております。

普通株式の配当に関する事項

配当金の総額	25,650百万円
配当の原資	利益剰余金
1株当たり配当額	4,980円

基準日 2019年3月31日
効力発生日 2019年6月28日

当事業年度(自 2019年4月1日 至 2020年3月31日)

1. 発行済株式の種類及び総数に関する事項

株式の種類	当事業年度期首株式数	当事業年度増加株式数	当事業年度減少株式数	当事業年度末株式数
普通株式	5,150,693株	-	-	5,150,693株

2. 剰余金の配当に関する事項

(1) 配当財産が金銭である場合における当該金銭の総額

2019年5月15日開催の取締役会において、次のとおり決議しております。

普通株式の配当に関する事項

配当金の総額 25,650百万円
配当の原資 利益剰余金
1株当たり配当額 4,980円
基準日 2019年3月31日
効力発生日 2019年6月28日

(2) 基準日が当事業年度に属する配当のうち、配当の効力発生日が翌事業年度となるもの

2020年5月19日開催の取締役会において、次のとおり決議しております。

普通株式の配当に関する事項

配当金の総額 23,950百万円
配当の原資 利益剰余金
1株当たり配当額 4,650円
基準日 2020年3月31日
効力発生日 2020年6月30日

金融商品関係

前事業年度(自 2018年4月1日 至 2019年3月31日)

1. 金融商品の状況に関する事項

(1) 金融商品に対する取組方針

当社は、投資信託の運用を業として行っており、自らが運用する投資信託の商品性維持等を目的として、当該投資信託を特定金外信託を通じ保有しております。特定金外信託を通じ行っているデリバティブ取引については、保有する投資信託にかかる将来の為替及び価格の変動によるリスクの軽減を目的としているため、投資信託保有残高の範囲内で行うこととし、投機目的のためのデリバティブ取引は行わない方針であります。

なお、余資運用に関しては、譲渡性預金等安全性の高い金融資産で運用し、資金調達に関しては、親会社である野村ホールディングス株式会社及びその他の金融機関からの短期借入による方針であります。

(2) 金融商品の内容及びそのリスク並びにリスク管理体制

特定金外信託を通じ保有している投資信託につきましては、為替変動リスクや価格変動リスクに晒

されておりますが、その大部分については為替予約、株価指数先物、債券先物などのデリバティブ取引によりヘッジしております。また、株式につきましては、政策投資として、あるいは業務上の関係維持を目的として保有しておりますが、価格変動リスクに晒されております。有価証券及び投資有価証券並びに金銭の信託については財務部が管理しており、定期的に時価や発行体の財務状況を把握し、その内容を経営に報告しております。

デリバティブ取引の実行及び管理については、財務部及び運用調査本部で行っております。デリバティブ取引については、取引相手先として高格付を有する金融機関に限定しているため信用リスクはほとんどないと認識しております。財務部は月に一度デリバティブ取引の内容を含んだ財務報告を経営会議で行っております。

また、営業債権である未収委託者報酬は、投資信託約款に基づき、信託財産から委託者に対して支払われる信託報酬の未払金額であり、信託財産は受託銀行において分別保管されているため、信用リスクはほとんどないと認識しております。同じく営業債権である未収運用受託報酬は、投資顧問契約に基づき、運用受託者に対して支払われる報酬の未払金額であります。この未収運用受託報酬は、信託財産から運用受託者に対して支払われる場合は、信託財産が信託銀行において分別保管されているため、信用リスクはほとんどないと認識しており、顧客から直接運用受託者に対して支払われる場合は、当該顧客の信用リスクにさらされておりますが、顧客ごとに決済期日および残高を管理することにより、回収懸念の早期把握や回収リスクの軽減を図っております。

2. 金融商品の時価等に関する事項

2019年3月31日における貸借対照表計上額、時価、及びこれらの差額については次のとおりです。なお、時価を把握することが極めて困難と認められるものは、次表には含めておりません。

(単位：百万円)

	貸借対照表計上額	時価	差額
(1)現金・預金	1,562	1,562	-
(2)金銭の信託	45,493	45,493	-
(3)未収委託者報酬	25,246	25,246	-
(4)未収運用受託報酬	5,933	5,933	-
(5)有価証券及び投資有価証券	19,900	19,900	-
その他有価証券	19,900	19,900	-
資産計	98,136	98,136	-
(6)未払金	16,709	16,709	-
未払収益分配金	0	0	-
未払償還金	25	25	-
未払手数料	7,724	7,724	-
関係会社未払金	7,422	7,422	-
その他未払金	1,535	1,535	-
(7)未払費用	11,704	11,704	-
(8)未払法人税等	1,560	1,560	-
負債計	29,974	29,974	-

注1：金融商品の時価の算定方法並びに有価証券に関する事項

(1) 現金・預金

短期間で決済されるため、時価は帳簿価額とほぼ等しいことから、当該帳簿価額によっております。

(2) 金銭の信託

信託財産は、主として投資信託、デリバティブ取引、その他の資産（コールローン・委託証拠金等）で構成されております。これらの時価について投資信託については基準価額、デリバティブ取引に関しては、上場デリバティブ取引は取引所の価格、為替予約取引は先物為替相場、店頭デリバティブ取引は取引先金融機関から提示された価格等によっております。また、その他の資産については短期間で決済されるため、時価は帳簿価額とほぼ等しいことから、当該帳簿価額によっております。

(3)未収委託者報酬、(4)未収運用受託報酬

これらは短期間で決済されるため、時価は帳簿価額とほぼ等しいことから、当該帳簿価額によっております。

(5) 有価証券及び投資有価証券

その他有価証券

譲渡性預金は短期間で決済されるため、時価は帳簿価額とほぼ等しいことから、当該帳簿価額によっております。また、保有目的ごとの有価証券に関する注記事項については、「有価証券関係」注記を参照ください。

(6) 未払金、(7) 未払費用、(8) 未払法人税等

これらは短期間で決済されるため、時価は帳簿価額とほぼ等しいことから、当該帳簿価額によっております。

注2：非上場株式等（貸借対照表計上額：投資有価証券1,562百万円、関係会社株式12,631百万円）は、市場価格がなく、かつ将来キャッシュフローを見積もることなどができず、時価を把握することが極めて困難と認められるため、「有価証券及び投資有価証券」には含めておりません。なお、当事業年度において、非上場株式について1,100百万円（投資有価証券938百万円、関係会社株式161百万円）減損処理を行っております。

注3：金銭債権及び満期のある有価証券の決算日後の償還予定額

(単位：百万円)

	1年以内	1年超 5年以内	5年超 10年以内	10年超
預金	1,562	-	-	-
金銭の信託	45,493	-	-	-
未収委託者報酬	25,246	-	-	-
未収運用受託報酬	5,933	-	-	-
有価証券及び投資有価証券				
その他有価証券	19,900	-	-	-
合計	98,136	-	-	-

当事業年度（自 2019年4月1日 至 2020年3月31日）

1. 金融商品の状況に関する事項

（1）金融商品に対する取組方針

当社は、投資信託の運用を業として行っており、自社が運用する投資信託の商品性維持等を目的として、当該投資信託を特定金外信託を通じ保有しております。特定金外信託を通じ行っているデリバティブ取引については、保有する投資信託にかかる将来の為替及び価格の変動によるリスクの軽減を目的としているため、投資信託保有残高の範囲内で行うこととし、投機目的のためのデリバティブ取引は行わない方針であります。

なお、余資運用に関しては、譲渡性預金等安全性の高い金融資産で運用し、資金調達に関しては、親会社である野村ホールディングス株式会社及びその他の金融機関からの短期借入による方針であります。

（2）金融商品の内容及びそのリスク並びにリスク管理体制

特定金外信託を通じ保有している投資信託につきましては、為替変動リスクや価格変動リスクに晒されておりますが、その大部分については為替予約、株価指数先物、債券先物などのデリバティブ取引によりヘッジしております。また、株式につきましては、政策投資として、あるいは業務上の関係維持を目的として保有しておりますが、価格変動リスクに晒されております。有価証券及び投資有価証券並びに金銭の信託については財務部が管理しており、定期的に時価や発行体の財務状況を把握し、その内容を経営に報告しております。

デリバティブ取引の実行及び管理については、財務部及び運用調査本部で行っております。デリバティブ取引については、取引相手先として高格付を有する金融機関に限定しているため信用リスクはほとんどないと認識しております。財務部は月に一度デリバティブ取引の内容を含んだ財務報告を経営会議で行っております。

また、営業債権である未収委託者報酬は、投資信託約款に基づき、信託財産から委託者に対して支払われる信託報酬の未払金額であり、信託財産は受託銀行において分別保管されているため、信用リスクはほとんどないと認識しております。同じく営業債権である未収運用受託報酬は、投資顧問契約に基づき、運用受託者に対して支払われる報酬の未払金額であります。この未収運用受託報酬は、信託財産から運用受託者に対して支払われる場合は、信託財産が信託銀行において分別保管されているため、信用リスクはほとんどないと認識しており、顧客から直接運用受託者に対して支払われる場合は、当該顧客の信用リスクにさらされておりますが、顧客ごとに決済期日および残高を管理することにより、回収懸念の早期把握や回収リスクの軽減を図っております。

2. 金融商品の時価等に関する事項

2020年3月31日における貸借対照表計上額、時価、及びこれらの差額については次のとおりです。なお、時価を把握することが極めて困難と認められるものは、次表には含めておりません。

（単位：百万円）

	貸借対照表計上額	時価	差額

(1)現金・預金	2,626	2,626	-
(2)金銭の信託	41,524	41,524	-
(3)未収委託者報酬	23,936	23,936	-
(4)未収運用受託報酬	4,336	4,336	-
(5)有価証券及び投資有価証券	24,399	24,399	-
その他有価証券	24,399	24,399	-
資産計	96,823	96,823	-
(6)未払金	15,279	15,279	-
未払収益分配金	0	0	-
未払償還金	3	3	-
未払手数料	6,948	6,948	-
関係会社未払金	7,262	7,262	-
その他未払金	1,063	1,063	-
(7)未払費用	10,290	10,290	-
(8)未払法人税等	1,564	1,564	-
負債計	27,134	27,134	-

注1：金融商品の時価の算定方法並びに有価証券に関する事項

(1) 現金・預金

短期間で決済されるため、時価は帳簿価額とほぼ等しいことから、当該帳簿価額によっております。

(2) 金銭の信託

信託財産は、主として投資信託、デリバティブ取引、その他の資産（コールローン・委託証拠金等）で構成されております。これらの時価について投資信託については基準価額、デリバティブ取引に関しては、上場デリバティブ取引は取引所の価格、為替予約取引は先物為替相場、店頭デリバティブ取引は取引先金融機関から提示された価格等によっております。また、その他の資産については短期間で決済されるため、時価は帳簿価額とほぼ等しいことから、当該帳簿価額によっております。

(3)未収委託者報酬、(4)未収運用受託報酬

これらは短期間で決済されるため、時価は帳簿価額とほぼ等しいことから、当該帳簿価額によっております。

(5) 有価証券及び投資有価証券

 その他有価証券

譲渡性預金及びコマーシャル・ペーパーは短期間で決済されるため、時価は帳簿価額とほぼ等しいことから、当該帳簿価額によっております。また、保有目的ごとの有価証券に関する注記事項については、「有価証券関係」注記を参照ください。

(6) 未払金、(7) 未払費用、(8) 未払法人税等

これらは短期間で決済されるため、時価は帳簿価額とほぼ等しいことから、当該帳簿価額によっており

ます。

注2：非上場株式等（貸借対照表計上額：投資有価証券1,437百万円、関係会社株式10,171百万円）は、市場価格がなく、かつ将来キャッシュフローを見積もることなどができず、時価を把握することが極めて困難と認められるため、「有価証券及び投資有価証券」には含めておりません。当事業年度において、非上場株式について2,416百万円（投資有価証券117百万円、関係会社株式2,298百万円）減損処理を行っております。なお、関係会社株式に係る評価損は、過年度に計上しておりました関係会社株式に対する投資損失引当金の戻入益707百万円と相殺し、関係会社株式評価損1,591百万円を特別損失に計上しております。

注3：金銭債権及び満期のある有価証券の決算日後の償還予定額

(単位：百万円)

	1年以内	1年超 5年以内	5年超 10年以内	10年超
預金	2,626	-	-	-
金銭の信託	41,524	-	-	-
未収委託者報酬	23,936	-	-	-
未収運用受託報酬	4,336	-	-	-
有価証券及び投資有価証券				
その他有価証券	24,399	-	-	-
合計	96,823	-	-	-

有価証券関係

前事業年度（自 2018年4月1日 至 2019年3月31日）

1．売買目的有価証券(2019年3月31日)

該当事項はありません。

2．満期保有目的の債券(2019年3月31日)

該当事項はありません。

3．子会社株式及び関連会社株式(2019年3月31日)

該当事項はありません。

4．その他有価証券(2019年3月31日)

区分	貸借対照表 計上額 (百万円)	取得原価 (百万円)	差額 (百万円)
貸借対照表計上額が取得原価を超えるもの 株式	-	-	-
小計	-	-	-

貸借対照表計上額が取得原価を超えないもの			
譲渡性預金	19,900	19,900	-
小計	19,900	19,900	-
合計	19,900	19,900	-

5．事業年度中に売却したその他有価証券（自 2018年4月1日 至 2019年3月31日）

該当事項はありません。

当事業年度（自 2019年4月1日 至 2020年3月31日）

1．売買目的有価証券(2020年3月31日)

該当事項はありません。

2．満期保有目的の債券(2020年3月31日)

該当事項はありません。

3．子会社株式及び関連会社株式(2020年3月31日)

該当事項はありません。

4．その他有価証券(2020年3月31日)

区分	貸借対照表計上額 (百万円)	取得原価 (百万円)	差額 (百万円)
貸借対照表計上額が取得原価を超えるもの			
株式	-	-	-
小計	-	-	-
貸借対照表計上額が取得原価を超えないもの			
譲渡性預金	4,400	4,400	-
コマーシャル・ペーパー	19,999	19,999	-
小計	24,399	24,399	-
合計	24,399	24,399	-

5．事業年度中に売却したその他有価証券（自 2019年4月1日 至 2020年3月31日）

該当事項はありません。

退職給付関係

前事業年度(自 2018年4月1日 至 2019年3月31日)

1. 採用している退職給付制度の概要

当社は、確定給付型の制度として確定給付型企业年金制度及び退職一時金制度を、また確定拠出型の制度として確定拠出年金制度を設けております。

2. 確定給付制度

(1) 退職給付債務の期首残高と期末残高の調整表

退職給付債務の期首残高	21,398 百万円
勤務費用	951
利息費用	179
数理計算上の差異の発生額	1,672
退職給付の支払額	737
過去勤務費用の発生額	71
その他	15
退職給付債務の期末残高	23,551

(2) 年金資産の期首残高と期末残高の調整表

年金資産の期首残高	17,373 百万円
期待運用収益	434
数理計算上の差異の発生額	241
事業主からの拠出額	483
退職給付の支払額	579
年金資産の期末残高	17,469

(3) 退職給付債務及び年金資産の期末残高と貸借対照表に計上された退職給付引当金及び前払年金費用の調整表

積立型制度の退職給付債務	20,181 百万円
年金資産	17,469
	2,712
非積立型制度の退職給付債務	3,369
未積立退職給付債務	6,082
未認識数理計算上の差異	5,084
未認識過去勤務費用	220
貸借対照表上に計上された負債と資産の純額	1,218
退職給付引当金	3,219
前払年金費用	2,001
貸借対照表上に計上された負債と資産の純額	1,218

(4) 退職給付費用及びその内訳項目の金額

勤務費用	951 百万円
利息費用	179
期待運用収益	434
数理計算上の差異の費用処理額	598
過去勤務費用の費用処理額	38
確定給付制度に係る退職給付費用	1,255

(5) 年金資産に関する事項

年金資産の主な内容

年金資産合計に対する主な分類毎の比率は、次の通りです。

債券	47%
株式	41%
生保一般勘定	12%
その他	0%
合計	100%

長期期待運用収益率の設定方法

年金資産の長期期待運用収益率を決定するため、現在及び予想される年金資産の配分と、年金資産を構成する多様な資産からの現在及び将来期待される長期の収益率を考慮しております。

(6) 数理計算上の計算基礎に関する事項

当事業年度末における主要な数理計算上の計算基礎

確定給付型企業年金制度の割引率	0.7%
退職一時金制度の割引率	0.4%
長期期待運用収益率	2.5%

3. 確定拠出制度

当社の確定拠出制度への要拠出額は、197百万円でした。

当事業年度(自 2019年4月1日 至 2020年3月31日)

1. 採用している退職給付制度の概要

当社は、確定給付型の制度として確定給付型企業年金制度及び退職一時金制度を、また確定拠出型の制度として確定拠出年金制度を設けております。

2. 確定給付制度

(1) 退職給付債務の期首残高と期末残高の調整表

退職給付債務の期首残高	23,551 百万円
勤務費用	1,034
利息費用	154
数理計算上の差異の発生額	138
退職給付の支払額	858
その他	17
退職給付債務の期末残高	23,761

(2) 年金資産の期首残高と期末残高の調整表

年金資産の期首残高	17,469 百万円
期待運用収益	436
数理計算上の差異の発生額	393
事業主からの拠出額	566
退職給付の支払額	666
年金資産の期末残高	17,413

(3) 退職給付債務及び年金資産の期末残高と貸借対照表に計上された退職給付引当金及び前払年金費用の調整表

積立型制度の退職給付債務	20,462 百万円
年金資産	17,413
	3,048
非積立型制度の退職給付債務	3,299
未積立退職給付債務	6,347
未認識数理計算上の差異	4,764
未認識過去勤務費用	185
貸借対照表上に計上された負債と資産の純額	1,766
退職給付引当金	3,311
前払年金費用	1,545
貸借対照表上に計上された負債と資産の純額	1,766

(4) 退職給付費用及びその内訳項目の金額

勤務費用	1,034 百万円
利息費用	154
期待運用収益	436
数理計算上の差異の費用処理額	572
過去勤務費用の費用処理額	35
確定給付制度に係る退職給付費用	1,289

(5) 年金資産に関する事項

年金資産の主な内容

年金資産合計に対する主な分類毎の比率は、次の通りです。

債券	57%
株式	24%
生保一般勘定	12%
生保特別勘定	7%
その他	0%
合計	100%

長期期待運用収益率の設定方法

年金資産の長期期待運用収益率を決定するため、現在及び予想される年金資産の配分と、年金資産を構成する多様な資産からの現在及び将来期待される長期の収益率を考慮しております。

(6) 数理計算上の計算基礎に関する事項

当事業年度末における主要な数理計算上の計算基礎

確定給付型企業年金制度の割引率	0.6%
退職一時金制度の割引率	0.5%
長期期待運用収益率	2.5%

3. 確定拠出制度

当社の確定拠出制度への要拠出額は、202百万円でした。

税効果会計関係

前事業年度末 (2019年3月31日)	当事業年度末 (2020年3月31日)
1. 繰延税金資産及び繰延税金負債の発生の主な原因別の内訳	1. 繰延税金資産及び繰延税金負債の発生の主な原因別の内訳
繰延税金資産 百万円	繰延税金資産 百万円
賞与引当金 1,175	賞与引当金 1,235
退職給付引当金 998	退職給付引当金 1,026
関係会社株式評価減 51	関係会社株式評価減 762
投資有価証券評価減 708	投資有価証券評価減 462
未払事業税 288	未払事業税 285
時効後支払損引当金 172	時効後支払損引当金 177
減価償却超過額 171	減価償却超過額 171
ゴルフ会員権評価減 192	ゴルフ会員権評価減 167
関係会社株式売却損 148	関係会社株式売却損 148
未払社会保険料 82	未払社会保険料 97
その他 633	その他 219
繰延税金資産小計 4,625	繰延税金資産小計 4,754
評価性引当額 1,295	評価性引当額 1,532
繰延税金資産合計 3,329	繰延税金資産合計 3,222
繰延税金負債	繰延税金負債
その他有価証券評価差額金 15	その他有価証券評価差額金 4
前払年金費用 620	前払年金費用 478
繰延税金負債合計 635	繰延税金負債合計 483
繰延税金資産の純額 2,694	繰延税金資産の純額 2,738

2. 法定実効税率と税効果会計適用後の法人税等の負担率との差異の原因となった主な項目別の内訳	2. 法定実効税率と税効果会計適用後の法人税等の負担率との差異の原因となった主な項目別の内訳
法定実効税率 (調整)	法定実効税率 (調整)
31.0%	31.0%
交際費等永久に損金に算入されない項目	交際費等永久に損金に算入されない項目
0.1%	0.0%
受取配当金等永久に益金に算入されない項目	受取配当金等永久に益金に算入されない項目
5.6%	4.4%
タックスヘイブン税制	タックスヘイブン税制
2.6%	2.6%
外国税額控除	外国税額控除
0.6%	0.7%
外国子会社からの受取配当に係る外国源泉税	外国子会社からの受取配当に係る外国源泉税
0.3%	0.2%
その他	その他
1.3%	0.4%
税効果会計適用後の法人税等の負担率	税効果会計適用後の法人税等の負担率
29.1%	29.1%

セグメント情報等

前事業年度(自 2018年4月1日 至 2019年3月31日)

1. セグメント情報

当社は投資運用業の単一セグメントであるため、記載を省略しております。

2. 関連情報

(1) 製品・サービスごとの情報

当社の製品・サービス区分の決定方法は、損益計算書の営業収益の区分と同一であることから、製品・サービスごとの営業収益の記載を省略しております。

(2) 地域ごとの情報

売上高

本邦の外部顧客からの営業収益に区分した金額が損益計算書の営業収益の90%を超えるため、地域ごとの営業収益の記載を省略しております。

有形固定資産

本邦に所在している有形固定資産の金額が貸借対照表の有形固定資産の金額の90%を超えるため、地域ごとの有形固定資産の記載を省略しております。

(3) 主要な顧客ごとの情報

外部顧客からの営業収益のうち、損益計算書の営業収益の10%以上を占める相手先がないため、主要な顧客ごとの営業収益の記載を省略しております。

当事業年度(自 2019年4月1日 至 2020年3月31日)

1. セグメント情報

当社は投資運用業の単一セグメントであるため、記載を省略しております。

2. 関連情報

(1) 製品・サービスごとの情報

当社の製品・サービス区分の決定方法は、損益計算書の営業収益の区分と同一であることから、製品・サービスごとの営業収益の記載を省略しております。

(2) 地域ごとの情報

売上高

本邦の外部顧客からの営業収益に区分した金額が損益計算書の営業収益の90%を超えるため、地域ごとの営業収益の記載を省略しております。

有形固定資産

本邦に所在している有形固定資産の金額が貸借対照表の有形固定資産の金額の90%を超えるため、地域ごとの有形固定資産の記載を省略しております。

(3) 主要な顧客ごとの情報

外部顧客からの営業収益のうち、損益計算書の営業収益の10%以上を占める相手先がないため、主要な顧客ごとの営業収益の記載を省略しております。

関連当事者情報

前事業年度(自 2018年4月1日 至 2019年3月31日)

1. 関連当事者との取引

(ア) 親会社及び法人主要株主等

種類	会社等の名称	所在地	資本金	事業の内容	議決権等の所有 (被所有)割合	関連当事者との関係	取引の内容	取引金額 (百万円)	科目	期末残高 (百万円)
親会社	野村ホールディングス株式会社	東京都中央区	594,492 (百万円)	持株会社	(被所有) 直接 100%	資産の賃貸借及び購入等 役員の兼任	資金の借入(*1)	3,000	短期借入金	-
							資金の返済	3,000		
							借入金利息の支払	1	未払費用	-

(イ) 子会社等
該当はありません。

(ウ) 兄弟会社等

種類	会社等の名称	所在地	資本金	事業の内容	議決権等の所有 (被所有)割合	関連当事者との関係	取引の内容	取引金額 (百万円)	科目	期末残高 (百万円)
親会社の 子会社	野村証券株式会社	東京都中央区	10,000 (百万円)	証券業	-	当社投資信託の募集の取扱及び売上の取扱ならびに投資信託に係る事務代行の委託等 役員の兼任	投資信託に係る事務代行手数料の支払(*2)	34,646	未払手数料	6,410

(エ) 役員及び個人主要株主等

該当はありません。

(注) 1. 上記の金額のうち、取引金額には消費税等が含まれておらず、期末残高には消費税等が含まれております。

2. 取引条件及び取引条件の決定方針等

(*1) 資金の借入については、市場金利を勘案して利率を合理的に決定しております。

(*2) 投資信託に係る事務代行手数料については、商品性等を勘案し総合的に決定しております。

2. 親会社又は重要な関連会社に関する注記

(1) 親会社情報

野村ホールディングス㈱（東京証券取引所、名古屋証券取引所、シンガポール証券取引所、
ニューヨーク証券取引所に上場）

(2) 重要な関連会社の要約財務諸表

該当はありません。

当事業年度(自 2019年4月1日 至 2020年3月31日)

1. 関連当事者との取引

(ア) 親会社及び法人主要株主等

該当はありません。

(イ) 子会社等

該当はありません。

(ウ) 兄弟会社等

種類	会社等の名称	所在地	資本金	事業の内容	議決権等の所有 (被所有)割合	関連当事者との 関係	取引の内容	取引 金額 (百万円)	科目	期末 残高 (百万円)
親会社の子会社	野村証券株式会社	東京都中央区	10,000 (百万円)	証券業	-	当社投資信託の募集の取扱及び売出の取扱ならびに投資信託に係る事務代行の委託等 役員の兼任	投資信託に係る事務代行手数料の支払(*1)	31,378	未払手数料	5,536
							コマーシャル・ペーパーの購入(*2)	20,000	有価証券	19,999
							有価証券受取利息	0	その他営業外収益	0

(エ) 役員及び個人主要株主等

該当はありません。

(注) 1. 上記の金額のうち、取引金額には消費税等が含まれておらず、期末残高には消費税等が含まれております。

2. 取引条件及び取引条件の決定方針等

(*1) 投資信託に係る事務代行手数料については、商品性等を勘案し総合的に決定しております。

(*2) コマーシャル・ペーパーの購入については、市場金利を勘案して利率を合理的に決定しております。

2. 親会社又は重要な関連会社に関する注記

(1) 親会社情報

野村ホールディングス㈱（東京証券取引所、名古屋証券取引所、シンガポール証券取引所、

ニューヨーク証券取引所に上場)

(2) 重要な関連会社の要約財務諸表

該当はありません。

1株当たり情報

前事業年度 (自 2018年4月1日 至 2019年3月31日)		当事業年度 (自 2019年4月1日 至 2020年3月31日)	
1株当たり純資産額	16,882円89銭	1株当たり純資産額	16,557円31銭
1株当たり当期純利益	4,984円30銭	1株当たり当期純利益	4,658円88銭
潜在株式調整後1株当たり当期純利益については、潜在株式が存在しないため記載しておりません。		潜在株式調整後1株当たり当期純利益については、潜在株式が存在しないため記載しておりません。	
1株当たり当期純利益の算定上の基礎		1株当たり当期純利益の算定上の基礎	
損益計算書上の当期純利益	25,672百万円	損益計算書上の当期純利益	23,996百万円
普通株式に係る当期純利益	25,672百万円	普通株式に係る当期純利益	23,996百万円
普通株主に帰属しない金額の主要な内訳		普通株主に帰属しない金額の主要な内訳	
該当事項はありません。		該当事項はありません。	
普通株式の期中平均株式数	5,150,693株	普通株式の期中平均株式数	5,150,693株

4【利害関係人との取引制限】

委託者は、「金融商品取引法」の定めるところにより、利害関係人との取引について、次に掲げる行為が禁止されています。

自己又はその取締役若しくは執行役との間における取引を行うことを内容とした運用を行うこと(投資者の保護に欠け、若しくは取引の公正を害し、又は金融商品取引業の信用を失墜させるおそれがないものとして内閣府令で定めるものを除きます。)

運用財産相互間において取引を行うことを内容とした運用を行うこと(投資者の保護に欠け、若しくは取引の公正を害し、又は金融商品取引業の信用を失墜させるおそれがないものとして内閣府令で定めるものを除きます。)

通常取引の条件と異なる条件であって取引の公正を害するおそれのある条件で、委託者の親法人等(委託者の総株主等の議決権の過半数を保有していることその他の当該金融商品取引業者と密接な関係を有する法人その他の団体として政令で定める要件に該当する者をいいます。以下において同じ。)又は子法人等(委託者が総株主等の議決権の過半数を保有していることその他の当該金融商品取引業者と密接な関係を有する法人その他の団体として政令で定める要件に該当する者をいいます。以下同じ。)と有価証券の売買その他の取引又は店頭デリバティブ取引を行うこと。

委託者の親法人等又は子法人等の利益を図るため、その行う投資運用業に関して運用の方針、運用財産の額若しくは市場の状況に照らして不必要な取引を行うことを内容とした運用を行うこと。

上記 に掲げるもののほか、委託者の親法人等又は子法人等が関与する行為であって、投資者の保護に欠け、若しくは取引の公正を害し、又は金融商品取引業の信用を失墜させるおそれのあるものとして内閣府令で定める行為

5【その他】

(1)定款の変更

委託者の定款の変更に関しては、株主総会の決議が必要です。

(2)訴訟事件その他の重要事項

委託者およびファンドに重要な影響を与えた事実、または与えると予想される事実はありません。

第2【その他の関係法人の概況】

1【名称、資本金の額及び事業の内容】

(1)受託者

(a)名称	(b)資本金の額 [*]	(c)事業の内容
野村信託銀行株式会社	35,000百万円	銀行法に基づき銀行業を営むとともに、金融機関の信託業務の兼営等に関する法律(兼営法)に基づき信託業務を営んでいます。

* 2020年4月末現在

(2) 販売会社

(a)名称	(b)資本金の額 [*]	(c)事業の内容
S M B C 日興証券株式会社	10,000百万円	「金融商品取引法」に定める第一種金融商品取引業を営んでいます。
株式会社 S B I 証券	48,323百万円	
a u カブコム証券株式会社	7,196百万円	
東海東京証券株式会社	6,000百万円	
西日本シティ T T 証券株式会社	3,000百万円	
松井証券株式会社	11,945百万円	
マネックス証券株式会社	12,200百万円	
山和証券株式会社	585百万円	
楽天証券株式会社	7,495百万円	銀行法に基づき銀行業を営んでいます。
株式会社新生銀行	512,204百万円	
野村信託銀行株式会社	35,000百万円	
株式会社百五銀行	20,000百万円	
株式会社北越銀行	24,538百万円	
株式会社北陸銀行	140,409百万円	

* 2020年4月末現在

2【関係業務の概要】

(1)受託者

ファンドの受託会社(受託者)として、信託財産の保管・管理・計算、外国証券を保管・管理する外国の保管銀行への指図・連絡等を行いません。

(2)販売会社

ファンドの取扱販売会社として、募集の取扱いを行ない、信託契約の一部解約に関する事務、一部解約金・収益分配金・償還金の支払いに関する事務等を行いません。

3【資本関係】

(持株比率5.0%以上を記載します。)

(1)受託者

該当事項はありません。

(2)販売会社

該当事項はありません。

第3【その他】

- (1)目論見書の表紙にロゴ・マークや図案を採用すること、またファンドの形態などの記載をすることがあります。
- (2)目論見書の巻末に約款を掲載する場合があります。
- (3)届出書本文「第一部 証券情報」、「第二部 ファンド情報」に記載の内容について、投資者の理解を助けるため、当該内容を説明した図表等を付加して目論見書の当該内容に関連する箇所に記載することがあります。
- (4)目論見書は電子媒体等として使用されるほか、インターネットなどに掲載されることがあります。
- (5)目論見書は目論見書の別称として「投資信託説明書」と称して使用することがあります。
- (6)目論見書の表紙裏等にインターネットホームページに加え、他のインターネットのアドレス（当該アドレスをコード化した図形等も含む）も掲載し、当該アドレスにアクセスすることにより基準価額等の情報を入手できる旨を記載する場合があります。
- (7)目論見書に当該委託会社の金融商品取引業者登録番号、当該委託会社が運用する投資信託財産の合計純資産総額および目論見書の使用を開始する日を記載する場合があります。
- (8)目論見書に投資信託の財産は受託会社において信託法に基づき分別管理されている旨を記載する場合があります。

独立監査人の監査報告書

2020年6月10日

野村アセットマネジメント株式会社
取締役会 御中**EY新日本有限責任監査法人**
東京事務所指定有限責任社員 公認会計士 亀井 純子
業務執行社員指定有限責任社員 公認会計士 櫻井 雄一郎
業務執行社員指定有限責任社員 公認会計士 津村 健二郎
業務執行社員**監査意見**

当監査法人は、金融商品取引法第193条の2第1項の規定に基づく監査証明を行うため、「委託会社等の経理状況」に掲げられている野村アセットマネジメント株式会社の2019年4月1日から2020年3月31日までの第61期事業年度の財務諸表、すなわち、貸借対照表、損益計算書、株主資本等変動計算書、重要な会計方針及びその他の注記について監査を行った。

当監査法人は、上記の財務諸表が、我が国において一般に公正妥当と認められる企業会計の基準に準拠して、野村アセットマネジメント株式会社の2020年3月31日現在の財政状態及び同日をもって終了する事業年度の経営成績を、全ての重要な点において適正に表示しているものと認める。

監査意見の根拠

当監査法人は、我が国において一般に公正妥当と認められる監査の基準に準拠して監査を行った。監査の基準における当監査法人の責任は、「財務諸表監査における監査人の責任」に記載されている。当監査法人は、我が国における職業倫理に関する規定に従って、会社から独立しており、また、監査人としてのその他の倫理上の責任を果たしている。当監査法人は、意見表明の基礎となる十分かつ適切な監査証拠を入手したと判断している。

財務諸表に対する経営者及び監査等委員会の責任

経営者の責任は、我が国において一般に公正妥当と認められる企業会計の基準に準拠して財務諸表を作成し適正に表示することにある。これには、不正又は誤謬による重要な虚偽表示のない財務諸表を作成し適正に表示するために経営者が必要と判断した内部統制を整備及び運用することが含まれる。

財務諸表を作成するに当たり、経営者は、継続企業の前提に基づき財務諸表を作成すること

が適切であるかどうかを評価し、我が国において一般に公正妥当と認められる企業会計の基準に基づいて継続企業に関する事項を開示する必要がある場合には当該事項を開示する責任がある。

監査等委員会の責任は、財務報告プロセスの整備及び運用における取締役の職務の執行を監視することにある。

財務諸表監査における監査人の責任

監査人の責任は、監査人が実施した監査に基づいて、全体としての財務諸表に不正又は誤謬による重要な虚偽表示がないかどうかについて合理的な保証を得て、監査報告書において独立の立場から財務諸表に対する意見を表明することにある。虚偽表示は、不正又は誤謬により発生する可能性があり、個別に又は集計すると、財務諸表の利用者の意思決定に影響を与えると合理的に見込まれる場合に、重要性があると判断される。

監査人は、我が国において一般に公正妥当と認められる監査の基準に従って、監査の過程を通じて、職業的専門家としての判断を行い、職業的懐疑心を保持して以下を実施する。

- ・不正又は誤謬による重要な虚偽表示リスクを識別し、評価する。また、重要な虚偽表示リスクに対応した監査手続を立案し、実施する。監査手続の選択及び適用は監査人の判断による。さらに、意見表明の基礎となる十分かつ適切な監査証拠を入手する。
- ・財務諸表監査の目的は、内部統制の有効性について意見表明するためのものではないが、監査人は、リスク評価の実施に際して、状況に応じた適切な監査手続を立案するために、監査に関連する内部統制を検討する。
- ・経営者が採用した会計方針及びその適用方法の適切性、並びに経営者によって行われた会計上の見積りの合理性及び関連する注記事項の妥当性を評価する。
- ・経営者が継続企業を前提として財務諸表を作成することが適切であるかどうか、また、入手した監査証拠に基づき、継続企業の前提に重要な疑義を生じさせるような事象又は状況に関して重要な不確実性が認められるかどうか結論付ける。継続企業の前提に関する重要な不確実性が認められる場合は、監査報告書において財務諸表の注記事項に注意を喚起すること、又は重要な不確実性に関する財務諸表の注記事項が適切でない場合は、財務諸表に対して除外事項付意見を表明することが求められている。監査人の結論は、監査報告書日までに入手した監査証拠に基づいているが、将来の事象や状況により、企業は継続企業として存続できなくなる可能性がある。
- ・財務諸表の表示及び注記事項が、我が国において一般に公正妥当と認められる企業会計の基準に準拠しているかどうかとともに、関連する注記事項を含めた財務諸表の表示、構成及び内容、並びに財務諸表が基礎となる取引や会計事象を適正に表示しているかどうかを評価する。

監査人は、監査等委員会に対して、計画した監査の範囲とその実施時期、監査の実施過程で識別した内部統制の重要な不備を含む監査上の重要な発見事項、及び監査の基準で求められているその他の事項について報告を行う。

利害関係

会社と当監査法人又は業務執行社員との間には、公認会計士法の規定により記載すべき利害関係はない。

以 上

-
- (注) 1. 上記は監査報告書の原本に記載された事項を電子化したものであり、その原本は当社が別途保管しております。
2. XBRLデータは監査の対象には含まれていません。

独立監査人の監査報告書

2020年6月12日

野村アセットマネジメント株式会社

取締役会 御 中

EY新日本有限責任監査法人

東京事務所

指定有限責任社員 公認会計士 亀井純子
業務執行社員指定有限責任社員 公認会計士 伊藤志保
業務執行社員

監査意見

当監査法人は、金融商品取引法第193条の2第1項の規定に基づく監査証明を行うため、「ファンドの経理状況」に掲げられている野村インデックスファンド・米国ハイ・イールド債券の2019年4月23日から2020年4月22日までの計算期間の財務諸表、すなわち、貸借対照表、損益及び剰余金計算書、注記表並びに附属明細表について監査を行った。

当監査法人は、上記の財務諸表が、我が国において一般に公正妥当と認められる企業会計の基準に準拠して、野村インデックスファンド・米国ハイ・イールド債券の2020年4月22日現在の信託財産の状態及び同日をもって終了する計算期間の損益の状況を、全ての重要な点において適正に表示しているものと認める。

監査意見の根拠

当監査法人は、我が国において一般に公正妥当と認められる監査の基準に準拠して監査を行った。監査の基準における当監査法人の責任は、「財務諸表監査における監査人の責任」に記載されている。当監査法人は、我が国における職業倫理に関する規定に従って、野村アセットマネジメント株式会社及びファンドから独立しており、また、監査人としてのその他の倫理上の責任を果たしている。当監査法人は、意見表明の基礎となる十分かつ適切な監査証拠を入手したと判断している。

財務諸表に対する経営者の責任

経営者の責任は、我が国において一般に公正妥当と認められる企業会計の基準に準拠して財務諸表を作成し適正に表示することにある。これには、不正又は誤謬による重要な虚偽表示のない財務諸表を作成し適正に表示するために経営者が必要と判断した内部統制を整備及び運用することが含まれる。

財務諸表を作成するに当たり、経営者は、継続企業の前提に基づき財務諸表を作成することが適切であるかどうかを評価し、我が国において一般に公正妥当と認められる企業会計の基準に基づいて継続企業に関する事項を開示する必要がある場合には当該事項を開示する責任がある。

財務諸表監査における監査人の責任

監査人の責任は、監査人が実施した監査に基づいて、全体としての財務諸表に不正又は誤謬による重要な虚偽表示がないかどうかについて合理的な保証を得て、監査報告書において独立の立場から財務諸表に対する意見を表明することにある。虚偽表示は、不正又は誤謬により発生する可能性があり、個別に又は集計すると、財務諸表の利用者の意思決定に影響を与えると合理的に見込まれる場合に、重要性があると判断される。

監査人は、我が国において一般に公正妥当と認められる監査の基準に従って、監査の過程を通じて、職業的専門家としての判断を行い、職業的懐疑心を保持して以下を実施する。

- ・ 不正又は誤謬による重要な虚偽表示リスクを識別し、評価する。また、重要な虚偽表示リスクに対応した監査手続を立案し、実施する。監査手続の選択及び適用は監査人の判断による。さらに、意見表明の基礎となる十分かつ適切な監査証拠を入手する。

- ・ 財務諸表監査の目的は、内部統制の有効性について意見表明するためのものではないが、監査人は、リスク評価の実施に際して、状況に応じた適切な監査手続を立案するために、監査に関連する内部統制を検討する。
- ・ 経営者が採用した会計方針及びその適用方法の適切性、並びに経営者によって行われた会計上の見積りの合理性及び関連する注記事項の妥当性を評価する。
- ・ 経営者が継続企業を前提として財務諸表を作成することが適切であるかどうか、また、入手した監査証拠に基づき、継続企業の前提に重要な疑義を生じさせるような事象又は状況に関して重要な不確実性が認められるかどうか結論付ける。継続企業の前提に関する重要な不確実性が認められる場合は、監査報告書において財務諸表の注記事項に注意を喚起すること、又は重要な不確実性に関する財務諸表の注記事項が適切でない場合は、財務諸表に対して除外事項付意見を表明することが求められている。監査人の結論は、監査報告書日までに入手した監査証拠に基づいているが、将来の事象や状況により、ファンドは継続企業として存続できなくなる可能性がある。
- ・ 財務諸表の表示及び注記事項が、我が国において一般に公正妥当と認められる企業会計の基準に準拠しているかどうかとともに、関連する注記事項を含めた財務諸表の表示、構成及び内容、並びに財務諸表が基礎となる取引や会計事象を適正に表示しているかどうかを評価する。
監査人は、経営者に対して、計画した監査の範囲とその実施時期、監査の実施過程で識別した内部統制の重要な不備を含む監査上の重要な発見事項、及び監査の基準で求められているその他の事項について報告を行う。

利害関係

野村アセットマネジメント株式会社及びファンドと当監査法人又は業務執行社員との間には、公認会計士法の規定により記載すべき利害関係はない。

以 上

(注) 1. 上記は監査報告書の原本に記載された事項を電子化したものであり、その原本は当社が別途保管しております。

2. XBRLデータは監査の対象には含まれていません。