

## 【表紙】

【提出書類】	有価証券届出書
【提出先】	関東財務局長殿
【提出日】	平成29年1月12日提出
【発行者名】	アセットマネジメントOne株式会社
【代表者の役職氏名】	取締役社長 西 恵正
【本店の所在の場所】	東京都千代田区丸の内一丁目8番2号
【事務連絡者氏名】	上野 圭子
【電話番号】	03-6774-5100
【届出の対象とした募集(売出)内国投資 信託受益証券に係るファンドの名称】	ハイブリッド証券ファンドブラジルリアルコース(年2回決算型)
【届出の対象とした募集(売出)内国投資 信託受益証券の金額】	継続募集額(平成29年1月13日から平成30年1月12日まで) 3兆円を上限とします。
【縦覧に供する場所】	該当事項はありません。

## 第一部【証券情報】

## (1)【ファンドの名称】

ファンドの正式名称	略 称		
ハイブリッド証券ファンドブラジルリアルコース（年2回決算型）	ブラジルリアルコース （年2回決算型）	年2回決算型	各通貨コース

上記ファンドおよび委託者が設定・運用する下記のファンドを総称して「ハイブリッド証券ファンド」という場合があります。また、それぞれのファンドを「当ファンド」あるいは「各ファンド」という場合があります。

ハイブリッド証券ファンド円コース
ハイブリッド証券ファンド米ドルコース
ハイブリッド証券ファンド豪ドルコース
ハイブリッド証券ファンドブラジルリアルコース
ハイブリッド証券ファンドロシアルーブルコース
ハイブリッド証券ファンドインドルピーコース
ハイブリッド証券ファンド中国元コース
ハイブリッド証券ファンド南アフリカランドコース
ハイブリッド証券ファンドメキシコペソコース
ハイブリッド証券ファンドトルコリラコース
ハイブリッド証券ファンド円コース（年2回決算型）
ハイブリッド証券ファンドマネープールファンド

## (2)【内国投資信託受益証券の形態等】

(イ) 追加型株式投資信託（契約型）の受益権です。

(ロ) 当初元本は1口当たり1円です。

(ハ) アセットマネジメントOne株式会社（以下「委託者」または「委託会社」といいます。）の依頼により信用格付業者から提供されもしくは閲覧に供された信用格付け、または信用格付業者から提供されもしくは閲覧に供される予定の信用格付けはありません。

ファンドの受益権は、「社債、株式等の振替に関する法律」（以下「社振法」といいます。）の規定の適用を受けており、受益権の帰属は、後述の「(11) 振替機関に関する事項」に記載の振替機関および当該振替機関の下位の口座管理機関（社振法第2条に規定する「口座管理機関」をいい、振替機関を含め、以下「振替機関等」といいます。）の振替口座簿に記載または記録されることにより定まります（以下、振替口座簿に記載または記録されることにより定まる受益権を「振替受益権」といいます。）。委託者は、やむを得ない事情等がある場合を除き、当該振替受益権を表示する受益証券を発行しません。また、振替受益権には無記名式や記名式の形態はありません。

## (3)【発行（売出）価額の総額】

3兆円を上限とします。

## (4)【発行（売出）価格】

(イ) 発行価格は、取得申込受付日の翌営業日の基準価額です。

なお、ファンドの基準価額については1万口当たりの価額を公表します。

「基準価額」とは、ファンドの資産総額から負債総額を控除した金額（純資産総額）をそのときの受益権口数で除した1口当たりの純資産価額をいいます。基準価額は、組み入れる有価証券等の値動きにより日々変動します。

(ロ) 基準価額は毎営業日に算出されますので、販売会社または下記にお問い合わせください。

アセットマネジメントOne株式会社

コールセンター 0120-104-694

(受付時間は営業日の午前9時～午後5時です。)

インターネットホームページ

<http://www.am-one.co.jp/>

基準価額は、原則として計算日の翌日付の日本経済新聞朝刊に掲載されます。また、お問い合わせいただけます基準価額は、前日以前のものとなります。

## (5) 【申込手数料】

### (イ) 申込手数料

申込手数料は、取得申込受付日の翌営業日の基準価額に、3.24%（税抜3.0%）を上限として販売会社がそれぞれ独自に定める手数料率を乗じて得た金額となります。商品および投資環境の説明・情報提供、購入の事務手続きなどの対価として販売会社にお支払いいただきます。当該手数料には消費税および地方消費税（以下「消費税等」といいます。）（8%）が含まれます。

手数料について、詳しくは販売会社または下記にお問い合わせください。

アセットマネジメントOne株式会社

コールセンター 0120-104-694

(受付時間は営業日の午前9時～午後5時です。)

インターネットホームページ

<http://www.am-one.co.jp/>

なお、「分配金再投資コース」で収益分配金を再投資する場合は無手数料です。

ファンドの受益権の取得申込者が「償還乗り換え」<sup>1</sup>または「償還前乗り換え」<sup>2</sup>によりファンドの受益権を取得する場合、申込手数料の優遇を受けることができる場合があります。

ただし、上記の申込手数料の優遇に関しては、優遇制度の取り扱い、優遇の内容、優遇を受けるための条件等は販売会社ごとに異なりますので、詳しくは各販売会社でご確認ください。

1 「償還乗り換え」とは、取得申込受付日前の一定期間内に既に償還となった証券投資信託の償還金等をもって、その支払いを行った販売会社でファンドの受益権を取得する場合をいいます。

2 「償還前乗り換え」とは、償還することが決定している証券投資信託の償還日前の一定期間内において、当該証券投資信託の一部解約金をもって、その支払いを行った販売会社でファンドの受益権を取得する場合をいいます。

### (ロ) スイッチング手数料

「ハイブリッド証券ファンド」構成ファンド間において、乗り換え（以下「スイッチング」<sup>3</sup>）といえます。）が可能です。ただし、マネープールファンドのお買い付けは各通貨コースからのスイッチングの場合に限定します。

ファンド間のスイッチング手数料につきましては、販売会社にお問い合わせください。ただし、マネープールファンドへのスイッチングにつきましては無手数料とします。

スイッチングのお取り扱いの有無や対象ファンドなどは、販売会社により異なりますので、詳しくは販売会社でご確認ください。

なお、スイッチングの際には、換金時と同様の費用・税金がかかりますのでご注意ください。

3「スイッチング」とは、「ハイブリッド証券ファンド」を構成するファンドを換金した場合の手取金をもって、その換金請求受付日の販売会社の営業時間内に「ハイブリッド証券ファンド」を構成する他のファンドの取得申し込みをすることをいいます。

#### (6)【申込単位】

お申込単位は、販売会社またはお申込コースにより異なります。

お申込コースには、収益の分配時に分配金を受け取るコース(「分配金受取コース」)と、分配金が税引き後無手数料で再投資されるコース(「分配金再投資コース」)の2コースがあります。ただし、販売会社によっては、どちらか一方のみの取り扱いとなる場合があります。また、スイッチングについて、「分配金受取コース」の場合はスイッチング対象ファンドの同コースへの、「分配金再投資コース」の場合はスイッチング対象ファンドの同コースへのスイッチングとなります。マネープールファンドのお買い付けは各通貨コースからのスイッチングの場合に限定します。なお、販売会社によってはスイッチングの取り扱いを行わない場合があります。

詳しくは販売会社または下記にお問い合わせください。

アセットマネジメントOne株式会社

コールセンター 0120-104-694

(受付時間は営業日の午前9時～午後5時です。)

インターネットホームページ

<http://www.am-one.co.jp/>

#### (7)【申込期間】

平成29年 1月13日から平成30年 1月12日までです。

申込期間は終了前に有価証券届出書を提出することにより更新されます。

#### (8)【申込取扱場所】

申し込みの取扱場所(販売会社)については、下記にお問い合わせください。

アセットマネジメントOne株式会社

コールセンター 0120-104-694

(受付時間は営業日の午前9時～午後5時です。)

インターネットホームページ

<http://www.am-one.co.jp/>

#### (9)【払込期日】

ファンドの受益権の取得申込者は、申込金額に手数料および当該手数料にかかる消費税等を加算した金額を販売会社が指定する期日までに支払うものとします。

各取得申込受付日ごとの申込金額の総額は、販売会社によって、当該追加信託が行われる日に、委託者の指定する口座を經由して、三井住友信託銀行株式会社(以下「受託者」

または「受託会社」といいます。)の指定するファンドの口座に払い込まれます。

(10)【払込取扱場所】

払い込みの取り扱いを行う場所は、販売会社となります。詳しくは販売会社でご確認ください。

(11)【振替機関に関する事項】

ファンドの振替機関は、株式会社証券保管振替機構です。

(12)【その他】

(イ) 申込証拠金

ありません。

(ロ) 日本以外の地域における発行

ありません。

(ハ) 振替受益権について

ファンドの受益権は、社振法の規定の適用を受け、上記「(11) 振替機関に関する事項」に記載の振替機関の振替業にかかる業務規程等の規則にしたがって取り扱われるものとします。

ファンドの分配金、償還金、換金代金は、社振法および上記「(11) 振替機関に関する事項」に記載の振替機関の業務規程その他の規則にしたがって支払われます。

## 第二部【ファンド情報】

### 第1【ファンドの状況】

#### 1【ファンドの性格】

##### (1)【ファンドの目的及び基本的性格】

###### a. ファンドの目的及び基本的性格

当ファンドは、追加型投信 / 海外 / 債券に属し、主として投資信託証券に投資し、安定した収益の確保と投資信託財産の成長を目指して運用を行います。

委託者は、受託者と合意のうえ、金5,000億円を限度として信託金を追加することができます。

委託者は、受託者と合意のうえ、上記の限度額を変更することができます。

当ファンドは、一般社団法人投資信託協会が定める商品分類において、以下のように分類・区分されます。

#### 商品分類表

単位型・追加型	投資対象地域	投資対象資産 (収益の源泉)
単位型  <b>追加型</b>	国内  <b>海外</b>  内外	株式  <b>債券</b>  不動産投信  その他資産 ( )  資産複合

(注) 当ファンドが該当する商品分類を網掛け表示しています。

#### 商品分類の定義

追加型投信	一度設定されたファンドであってもその後追加設定が行われ従来の投資信託財産とともに運用されるファンドをいう。
海外	目論見書または投資信託約款において、組入資産による主たる投資収益が実質的に海外の資産を源泉とする旨の記載があるものをいう。
債券	目論見書または投資信託約款において、組入資産による主たる投資収益が実質的に債券を源泉とする旨の記載があるものをいう。

#### 属性区分表

投資対象資産	決算頻度	投資対象地域	投資形態
--------	------	--------	------

株式 一般 大型株 中小型株	年1回	<b>グローバル (含む日本)</b>	ファミリーファンド
	<b>年2回</b>		
債券 一般 公債 社債 その他債券 クレジット属性 ( )	年4回	日本	<b>ファンド・オブ・ファンズ</b>
	年6回(隔月)	北米	
不動産投信	年12回(毎月)	欧州	なし
	日々	アジア	
その他資産 (投資信託証券 (債券 その他債 券))	その他( )	オセアニア	あり( )
	資産複合 ( ) 資産配分固定型 資産配分変更型	中南米	なし
		アフリカ	為替ヘッジ
		中近東(中東)	
		エマージング	

(注) 当ファンドが該当する属性区分を網掛け表示しています。

### 属性区分の定義

その他資産(投資信託証券(債券 その他債券))	投資信託証券への投資を通じて、実質的に債券 その他債券に投資を行います。
年2回	目論見書または投資信託約款において、年2回決算する旨の記載があるものをいう。
グローバル(含む日本)	目論見書または投資信託約款において、組入資産による投資収益が世界(含む日本)の資産を源泉とする旨の記載があるものをいう。
ファンド・オブ・ファンズ	「投資信託等の運用に関する規則」第2条に規定するファンド・オブ・ファンズをいう。
為替ヘッジなし <sup>(注)</sup>	目論見書または投資信託約款において、為替ヘッジを行わない旨の記載があるものまたは為替のヘッジを行う旨の記載がないものをいう。

(注) 属性区分の「為替ヘッジ」は、対円での為替リスクに対するヘッジの有無を記載しております。

当ファンドはファンド・オブ・ファンズ方式で運用します。このため、組み入れている資産を示す「属性区分表」の投資対象資産(その他資産(投資信託証券))と、収益の源泉となる資産を示す「商品分類表」の投資対象資産(債券)とは異なります。


商品分類および属性区分の定義については、一般社団法人投資信託協会のホームページ(<http://www.toushin.or.jp/>)をご参照ください。

### ファンドの仕組み

当ファンドの運用は「ファンド・オブ・ファンズ方式」で行います。

ファンド・オブ・ファンズとは、投資信託証券への投資を目的とする投資信託のことで、一般に投資対象に選んだ複数の投資信託証券を組み入れて運用する仕組みを「ファンド・オ

「ブ・ファンズ方式」といいます。



当ファンドはケイマン諸島籍外国投資信託以外に国内短期公社債マザーファンドにも投資を行います。グローバル・サブオーディネイティド・デット・セキュリティーズ・サブ・トラスト-BRLクラスの受益証券は円建てで発行されます。

## b. ファンドの特色

ファンドの特色をよりご理解いただくため、当ファンド以外に、「ハイブリッド証券ファンド」を構成する他のファンドに関する記載をする場合があります。

### 1. 当ファンドは、主として世界の金融機関が発行する債券や優先証券を実質的な投資対象とし、安定した収益の確保と投資信託財産の成長を目指して運用を行います。

当ファンドは、ケイマン諸島籍外国投資信託「グローバル・サブオーディネイティド・デット・セキュリティーズ・サブ・トラスト-BRLクラス」（以下「サブデット・ファンド」という場合があります。運用：ゴールドマン・サックス・アセット・マネジメント）と国内投資信託「国内短期公社債マザーファンド」（運用：アセットマネジメントOne）を投資対象とするファンド・オブ・ファンズの形式で運用を行います。

各投資信託証券への投資割合は、資金動向や市況動向などを勘案して決定するものとし、サブデット・ファンドの組入比率は、原則として高位とすることを基本とします。

サブデット・ファンドが、償還した場合または商品の同一性が失われた場合は、委託会社は受託会社と合意のうえ投資信託契約を解約し、信託を終了させます。

当ファンドの資金動向、市況動向などによっては、また、やむを得ない事情が発生した場合には、上記のような運用ができない場合があります。

### 2. 投資対象とする外国投資信託における為替取引の対象通貨や決算頻度の違いにより、12の通貨コースとその他にマネーブルファンドがあります。また、各通貨コースおよびマネーブルファンド間でのスイッチングが可能です。

通貨コースは以下の12コースから選択できます。





各通貨コースが投資対象とする外国投資信託では、原則として投資対象資産の発行通貨を売り予約し、各通貨コースの対象通貨を買い予約する為替取引を行います。

スイッチングのお取り扱いの有無や対象ファンドなどは、販売会社により異なります。また、販売会社によっては一部のファンドのみのお取り扱いとなる場合があります。詳しくは販売会社でご確認ください。

## グローバル・サブオーディネイティド・デット・セキュリティーズ・サブ・トラストの特徴

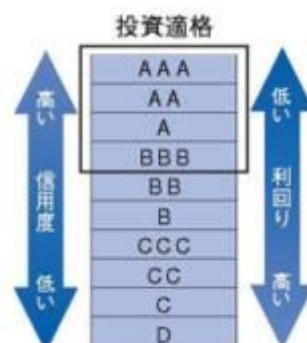
### 投資方針

主に世界の金融機関が発行する期限付劣後債および普通社債に投資しつつ、永久劣後債や優先証券などにも分散投資を行うことにより、投資信託財産の着実な成長と安定した収益の確保を目指して運用を行うことを目指します。原則として、投資対象資産の発行通貨を売り予約し、各クラスの対象通貨を買い予約する為替取引を行います。

なお、金融機関以外の事業法人が発行する普通社債や劣後性証券にも投資を行うことがあります。

### 主な投資制限

- 取得時点において、BBB - 格（投資適格）相当以上の格付けを有する銘柄を投資対象とします。取得後に格付けがBBB - 格（投資適格）相当未満に下がる場合がありますが、市場環境や当該銘柄の投資判断に基づき、そのまま保有を継続することがあります。
- 同一発行体の証券への投資割合は、原則として純資産総額の10%以下とします。



### ゴールドマン・サックス・グループのご紹介

ゴールドマン・サックスは、1869年（明治2年）創立の世界の主要な金融機関のひとつであり、世界の主要都市に拠点を有し、世界中の政府機関・企業・金融機関などに対して、資産運用業務・投資銀行業務・証券売買業務・為替商品取引など、多岐にわたる金融サービスを提供しています。

## ゴールドマン・サックス・アセット・マネジメント

ゴールドマン・サックスの資産運用グループであるゴールドマン・サックス・アセット・マネジメントは、1988年の設立以来、世界各国の投資家に資産運用サービスを提供しており、2016年9月末現在、グループ全体で約1兆1,554億米ドル（約117兆54億円、1米ドル=101.265円で換算）の資産を運用しています。

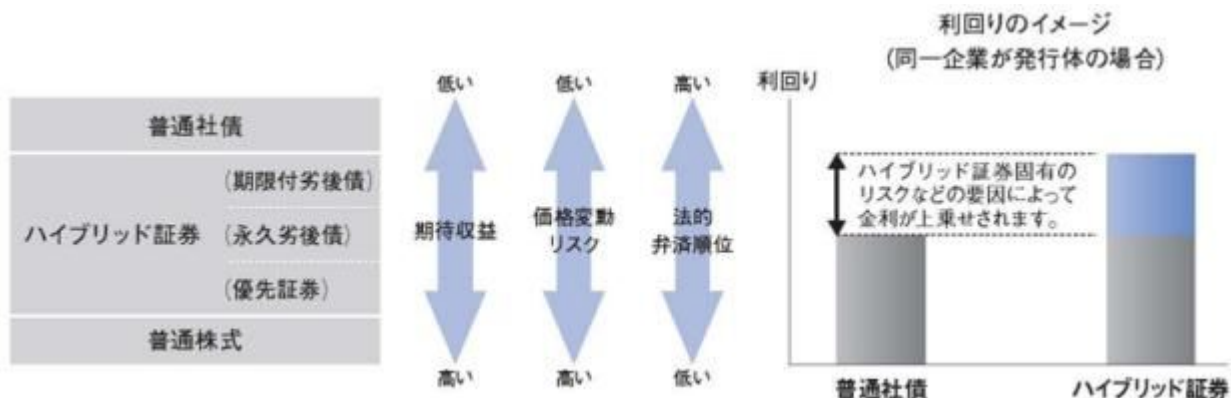
## 各通貨コースの収益の源泉

### 1. ハイブリッド証券への投資

#### 1. ハイブリッド証券とは

- ・劣後債（期限付劣後債、永久劣後債）および優先証券などの総称です。
- ・利息（または配当）が定められており、満期や繰上償還時に額面で償還されるなど、債券に類似した性質を持っています。一方、市場環境などにより利息（または配当）の支払いや繰上償還が見送られることがあり、発行体にとっては資本性を有するなど、株式に類似した性質も併せ持っています。
- ・法的弁済順位からみると、債券と株式の中間に位置する証券であり、一般に、同一企業の発行するものであっても格付けが普通社債より低くなる一方で、利回りが高くなる傾向があります。
- ・ハイブリッド証券の中でも、期限付劣後債は、永久劣後債や優先証券とは異なり、一般に、普通社債と同様に利払い繰り延べがなく、相対的に流動性が高いという特徴を有しています。（発行体の債務不履行の場合は除きます。）

ハイブリッド証券の中でも、劣後債は優先証券より法的弁済順位が高く位置づけられています。法的弁済順位とは、発行体が破綻などとなった場合における、債権者などに対する残余財産の弁済順位をいいます。弁済順位の高位のものから弁済されます。



上記はハイブリッド証券の特性の一部を単純化して示したものであり、すべてのケースにあてはまるとは限りません。

ハイブリッド証券の発行体を実質的破綻状態であると規制当局が判断した場合や特定の財務条項に抵触した場合など、元本の全額または一部削減や普通株式への転換が破綻前に執行されることもあります。したがって、状況によって普通株式より弁済順位が劣後する可能性があります。

## 2. 劣後債および優先証券の特徴

### 1) 劣後債

劣後債は、破産手続開始時の法的整理の決定がなされた場合に他の優先する債権が全額支払われない限り元利金支払請求権が発生しないこと（法的弁済順位の劣後）、償還期限が少なくとも一般的に5年以上の期限を有する（期限付劣後債）もしくは期限がない（永久劣後債）

など長い償還期限で発行されていることなど、株式に類似した性質を有していることが特徴です。

償還期限が長い(もしくは永久である)ことから、正式な期限の前に繰上償還(「コール」と呼ぶことがあります。)ができる条項が付与されているのが一般的です。また、発行体の財務状況などによりクーポン(利息)の支払いを繰り延べる条件が付与されている証券もあります。

## 2) 優先証券

優先証券は、法的弁済順位が普通株式より優先されるものの劣後債より劣っていることから、劣後債と普通株式の中間に位置する証券です。また償還期限の定めがないことから、劣後債よりも株式に近い性質を有しています。

償還期限の定めがないことから、繰上償還(コール)条項が付与されています。クーポン(利息/配当)の支払い繰り延べについては、発行体の任意で繰り延べることができる証券と、財務状況や収益動向によって強制的に繰り延べとなる証券があります。

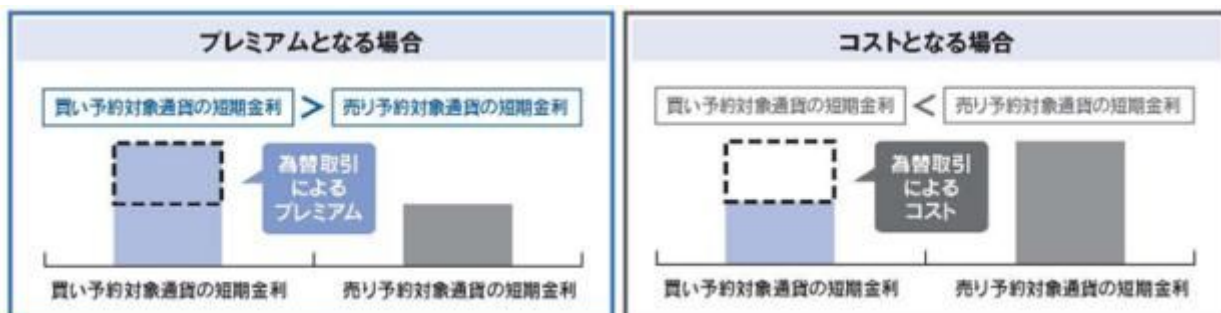
上記はあくまでも劣後債および優先証券の一般的な特性の一部を記したものであり、すべての証券に当てはまるとは限りません。発行国の制度などにより異なる場合があります。

## 2. 為替取引によるプレミアム(金利差相当分の収益)とコスト(金利差相当分の費用)

各通貨コースでは、原則として実質的に組み入れるハイブリッド証券などの発行通貨を売り予約し、各通貨コースの対象通貨を買い予約する為替取引を行います。

通貨(国)により金利水準は異なるため、ハイブリッド証券などの発行通貨よりも短期金利の高い通貨のコースを選択した場合は、当該通貨とハイブリッド証券などの発行通貨の短期金利差相当分のプレミアムが期待されます。

一方、当該通貨の短期金利がハイブリッド証券などの発行通貨の短期金利よりも低い場合には、通常、短期金利差相当分のコストが発生します。金利差の変動により、プレミアムまたはコストは変動します。



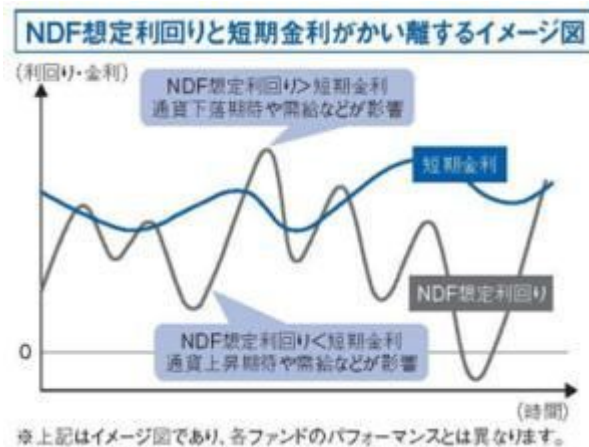
上記の図はあくまでもイメージであり、実際の為替取引によって得られるプレミアムまたはコストの大きさを保証するものではありません。

一部の新興国通貨(ブラジルレアル、インドルピー、中国元)では、規制や為替市場が未発達なことなどから、為替取引が機動的に行えないことがあるため、「NDF取引」を使用する場合があります。

## NDF（ノン・デリバブル・フォワード）取引について

NDF取引とは、為替先渡取引の一種で、主に金融機関との相対取引で行われます。また、当該通貨の受け渡しは発生せず、主に米ドルなどの主要通貨で差金決済を行います。

NDF取引は、通常の買い予約・売り予約する為替取引と比べ、取引参加者が少ないことや、当局による金融・資本市場における制約などから、市場裁定が働きにくいだけでなく、取引参加者の為替見通しを反映した需給の影響をより強く受けることがあります。そのため、取引価格から推計されるNDF想定利回りが、取引時点における短期金利水準から大きくかい離することがあります。

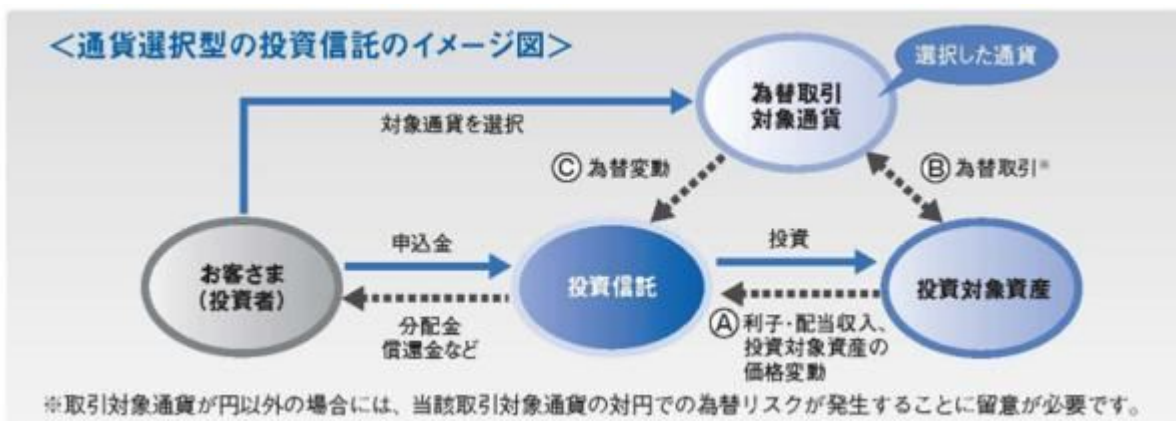


NDF想定利回りは、通貨に対する需給や通貨の上昇期待が反映され、マイナスになる場合もあります。その場合、為替取引によるプレミアムの減少やコストの発生により、ファンドのパフォーマンスに影響を与えることがあります。

### 3．為替変動による損益（円コース / 円コース（年2回決算型）を除く）

実質的に各通貨コースの対象通貨を買い予約する為替取引を行うことによって、各通貨コースは対象通貨の変動の影響を受けます。各通貨コースの対象通貨に対して円安となった場合には為替差益が発生し、円高となった場合には為替差損が発生します。新興国の通貨の値動きは先進国の通貨と比べて相対的に大きくなる傾向があります。また、通貨危機や経済危機においては大きく下落する可能性もあります。

## 通貨選択型ファンドの収益のイメージ



通貨選択型の投資信託は、株式や債券などといった投資対象資産に加えて、為替取引の対象となる

円以外の通貨も選択することができるよう設計された投資信託です。

通貨選択型の投資信託の収益源としては、以下の3つの要素が挙げられます。

### 投資対象資産による収益（上図A部分）

- ・投資対象資産が値上がりした場合や利子・配当が支払われた場合は、基準価額の上昇要因となります。
- ・逆に、投資対象資産が値下がりした場合には、基準価額の下落要因となります。

### 為替取引によるプレミアム（金利差相当分の収益）（上図B部分）

- ・「選択した通貨」（コース）の短期金利が、投資信託の「投資対象資産の通貨」の短期金利よりも高い場合は、その金利差による「プレミアム」が期待できます。
- ・逆に、「選択した通貨」（コース）の短期金利のほうが低い場合には、「コスト」が生じます。
- ・なお、「選択した通貨」と「投資対象資産の通貨」が同一通貨の場合、為替取引によるプレミアムやコストは発生しません。







新興国通貨の場合などは、金利差がそのまま反映されない場合があります。

### 為替変動による収益（上図C部分）

- ・上図B部分とは異なり、上図C部分については為替取引を行っていないため、「選択した通貨」（円を除く。以下同じ）の円に対する為替変動の影響を受けることとなります。
- ・「選択した通貨」が対円で上昇（円安）した場合は、為替差益を得ることができます。
- ・逆に、「選択した通貨」が対円で下落（円高）した場合は、為替差損が発生します。

これまで説明しました内容についてまとめますと、以下のようになります。

これらの収益源に相応してリスクが内在していることに注意が必要です。

収益の源泉	＝	利子・配当収入 投資対象資産の価格変動	+	為替取引による プレミアム／コスト	+	為替差益／為替差損
収益を得られる ケース		<ul style="list-style-type: none"> <li>・投資対象資産の市況の好転（金利の低下、発行体の信用状況の改善など）*</li> </ul>  <p>投資対象資産（ハイブリッド証券など）の価格の上昇</p>		<ul style="list-style-type: none"> <li>・選択した通貨の短期金利が投資対象資産の通貨の短期金利を上回る</li> </ul>  <p>プレミアム（金利差相当分の収益）の発生</p>		<ul style="list-style-type: none"> <li>・選択した通貨が対円で上昇（円安）</li> </ul>  <p>為替差益の発生</p>
損失やコストが 発生するケース		<ul style="list-style-type: none"> <li>・投資対象資産の市況の悪化（金利の上昇、発行体の信用状況の悪化など）*</li> </ul>  <p>投資対象資産（ハイブリッド証券など）の価格の下落</p>		<ul style="list-style-type: none"> <li>・選択した通貨の短期金利が投資対象資産の通貨の短期金利を下回る</li> </ul>  <p>コスト（金利差相当分の費用）の発生</p>		<ul style="list-style-type: none"> <li>・選択した通貨が対円で下落（円高）</li> </ul>  <p>為替差損の発生</p>

\*投資対象資産の価格の上昇／下落の要因は、資産の種類（株式、債券、不動産など）により異なります。

## 分配方針

原則として、年2回（毎年4月、10月の各月12日。休業日の場合は翌営業日。）の決算時に、収益の分配を行います。



分配対象額の範囲は、繰越分を含めた経費控除後の利子・配当等収益と売買益(評価益を含みます。)などの全額とします。

分配金額は、委託会社が基準価額水準や市況動向などを勘案して決定します。ただし、分配対象額が少額の場合には、分配を行わないことがあります。

留保益の運用については、特に制限を設けず、運用の基本方針に基づいた運用を行います。

運用状況により分配金額は変動します。

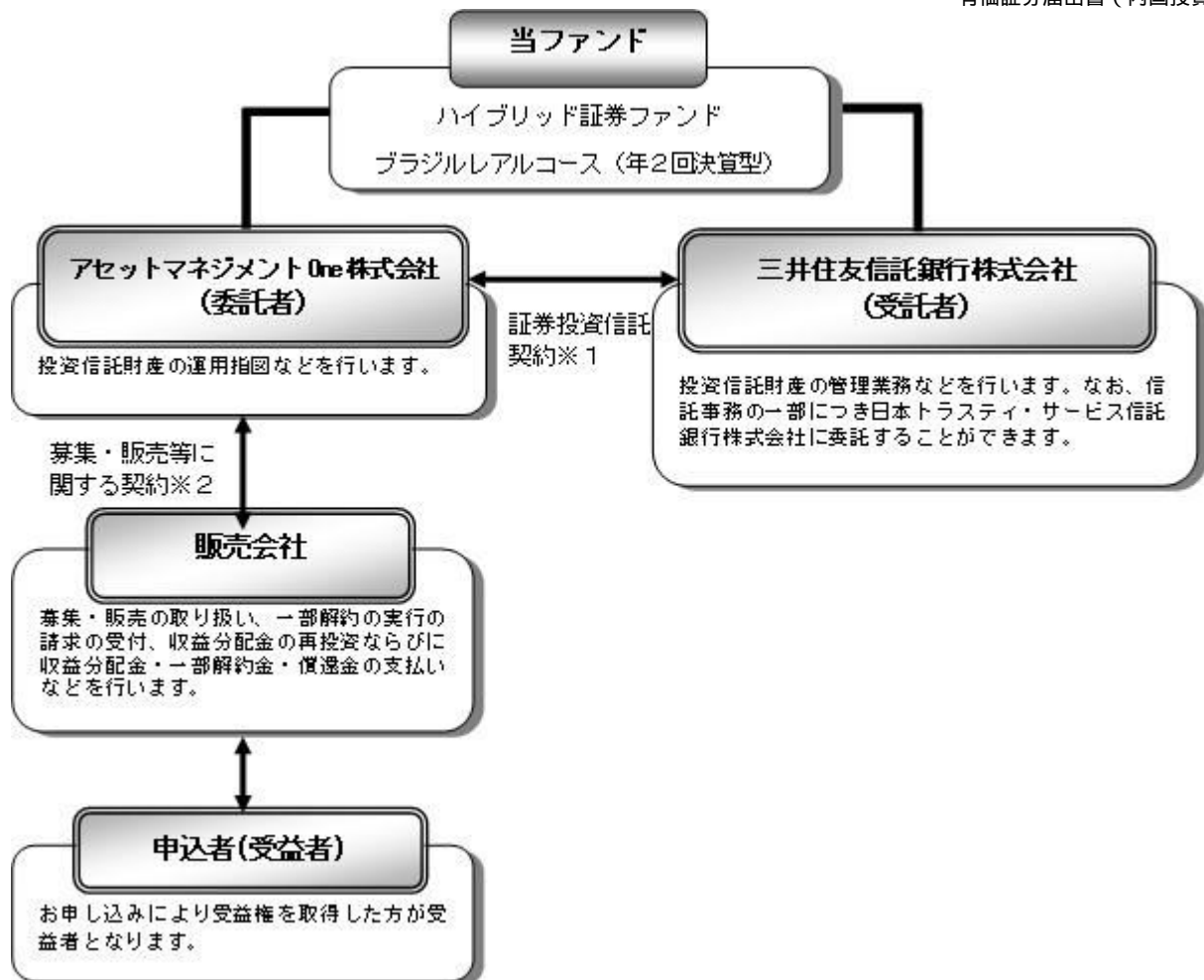
上記はイメージ図であり、将来の分配金の支払いおよびその金額について示唆、保証するものではありません。

## (2) 【ファンドの沿革】

平成26年12月26日	関東財務局長に対して有価証券届出書提出
平成27年1月14日	投資信託契約締結、ファンドの設定・運用開始
平成27年7月13日	ファンドの名称にかかる約款変更の届出を提出
平成28年10月1日	ファンドの委託会社としての業務を新光投信株式会社からアセットマネジメントOne株式会社に承継

## (3) 【ファンドの仕組み】

### a. ファンドの仕組み



### 1 証券投資信託契約


委託者と受託者との間において「証券投資信託契約（投資信託約款）」を締結しており、委託者および受託者の業務、受益者の権利、受益権、投資信託財産の運用・評価・管理、収益の分配、信託の期間・償還等を規定しています。

### 2 募集・販売等に関する契約

委託者と販売会社との間において「証券投資信託に関する基本契約」を締結しており、販売会社が行う募集・販売等の取り扱い、収益分配金および償還金の支払い、解約の取り扱い等を規定しています。

### <ファンド・オブ・ファンズ方式の仕組み>

当ファンドの運用は「ファンド・オブ・ファンズ方式」で行います。「ファンド・オブ・ファンズ方式」とは、複数の投資信託証券を組み合わせ、一つにまとめて運用する仕組みです。



b. 委託会社の概況

(イ) 資本金の額 20億円（平成28年10月31日現在）

(ロ) 委託会社の沿革

昭和60年7月1日	会社設立
平成10年3月31日	証券投資信託法に基づく証券投資信託の委託会社の免許取得
平成10年12月1日	証券投資信託法の改正に伴う証券投資信託委託業のみなし認可
平成11年10月1日	第一ライフ投信投資顧問株式会社を存続会社として興銀エヌダブルリュ・アセットマネジメント株式会社および日本興業投信株式会社と合併し、商号を興銀第一ライフ・アセットマネジメント株式会社とする
平成20年1月1日	興銀第一ライフ・アセットマネジメント株式会社からD I A Mアセットマネジメント株式会社に商号変更
平成28年10月1日	D I A Mアセットマネジメント株式会社、みずほ投信投資顧問株式会社、新光投信株式会社、みずほ信託銀行株式会社（資産運用部門）が統合し、商号をアセットマネジメントOne株式会社に変更

(ハ) 大株主の状況

（平成28年10月31日現在）

株 主 名	住 所	所有株数	所有比率
株式会社みずほ フィナンシャルグループ	東京都千代田区大手町一丁目5番5号	28,000株 <sup>1</sup>	70.0% <sup>2</sup>
第一生命ホールディングス 株式会社	東京都千代田区有楽町一丁目13番1号	12,000株	30.0% <sup>2</sup>

1：A種種類株式（15,510株）を含みます。

2：普通株式のみの場合の所有比率は、株式会社みずほフィナンシャルグループ51.0%、第一生命ホールディングス株式会社49.0%

2【投資方針】

(1)【投資方針】

a. 基本方針

当ファンドは、投資信託証券を主要投資対象として、安定した収益の確保と投資信託財産の成長を目指して運用を行います。

b. 運用の方法

(イ) 主要投資対象

投資信託証券を主要投資対象とします。

(ロ) 投資態度

以下の投資信託証券を通じて、主として世界の金融機関が発行する債券や優先証券に実質的に投資を行い、安定した収益の確保と投資信託財産の成長を目指して運用を行います。



ケイマン諸島籍外国投資信託

グローバル・サブオーディネイティド・デット・セキュリティーズ・サブ・トラスト - BRLクラス(以下、「サブデット・ファンド」といいます。)円建受益証券

内国証券投資信託(親投資信託)

国内短期公社債マザーファンド受益証券

各投資信託証券への投資割合は、資金動向や市況動向などを勘案して決定するものとし、サブデット・ファンドの組入比率は、原則として高位とすることを基本とします。

当ファンドの資金動向、市況動向等によっては、また、やむを得ない事情が発生した場合には、上記のような運用ができない場合があります。

サブデット・ファンドが、償還した場合または約款に規定する事項の変更により商品の同一性が失われた場合は、委託者は受託者と合意のうえ投資信託契約を解約し、信託を終了させます。

## (2)【投資対象】

### a. 投資の対象とする資産の種類

当ファンドにおいて投資の対象とする資産の種類は、次に掲げるものとします。

1. 次に掲げる特定資産(「特定資産」とは、投資信託及び投資法人に関する法律第2条第1項で定めるものをいいます。以下同じ。)

イ. 有価証券

ロ. 金銭債権

ハ. 約束手形

2. 次に掲げる特定資産以外の資産

イ. 為替手形

### b. 有価証券および金融商品の指図範囲等

(イ) 委託者は、信託金を、主として次の第1号に掲げる外国投資信託の受益証券および第2号に掲げるアセットマネジメントOne株式会社を委託者とし、三井住友信託銀行株式会社を受託者として締結された親投資信託である国内短期公社債マザーファンド(以下「マザーファンド」といいます。)の受益証券のほか、第3号から第7号に掲げる有価証券(金融商品取引法第2条第2項の規定により有価証券とみなされる同項各号に掲げる権利を除きます。)に投資することを指図します。

1. ケイマン諸島籍外国投資信託 グローバル・サブオーディネイティド・デット・セキュリティーズ・サブ・トラスト - BRLクラス(以下、「サブデット・ファンド」といいます。)円建受益証券

2. 証券投資信託 マザーファンド受益証券

3. コマーシャル・ペーパー

4. 外国または外国の者の発行する証券または証書で、前号の証券の性質を有するもの

5. 国債証券、地方債証券、特別の法律により法人の発行する債券および社債券(新株引受権証券と社債券とが一体となった新株引受権付社債券を除きます。)

6. 外国法人が発行する譲渡性預金証書

7. 指定金銭信託の受益証券(金融商品取引法第2条第1項第14号で定める受益証券発行信託の受益証券に限ります。)

なお、第1号に掲げる外国投資信託の受益証券および第2号に掲げる証券投資信託の受益証券を以下「投資信託証券」といい、第5号の証券を以下「公社債」といいます。公社債にかかる運用の指図は短期社債等への投資ならびに買い現先取引(売り戻し条件付きの買い入れ)および債券貸借取引(現金担保付き債券借り入れ)に限り行うことができるもの

とします。

(ロ) 委託者は、信託金を、上記(イ)に掲げる有価証券のほか、次に掲げる金融商品(金融商品取引法第2条第2項の規定により有価証券とみなされる同項各号に掲げる権利を含みます。)により運用することを指図することができます。

1. 預金

2. 指定金銭信託(金融商品取引法第2条第1項第14号に規定する受益証券発行信託を除きます。)

3. コール・ローン

4. 手形割引市場において売買される手形

(ハ) 上記(イ)の規定にかかわらず、この信託の設定、解約、償還、投資環境の変動等への対応等、委託者が運用上必要と認めるときには、委託者は、信託金を、上記(ロ)に掲げる金融商品により運用することの指図ができます。

## 当ファンドが投資する投資信託証券の概要

### 1. サブデット・ファンドの概要

ファンド名	グローバル・サブオーディネイティド・デット・セキュリティーズ・サブ・トラスト・BRLクラス
形態	ケイマン諸島籍外国投資信託/円建受益証券
運用方針	主に世界の金融機関が発行する期限付劣後債および普通社債に投資しつつ、永久劣後債や優先証券などにも分散投資を行うことにより、投資信託財産の着実な成長と安定した収益の確保を目指して運用を行うことを目的とします。なお、金融機関以外の事業法人の発行する普通社債や劣後性証券にも投資を行うことがあります。 原則として、買付時において、投資適格(BBB-格)相当以上の格付けを有する証券に投資します。 米ドル以外の通貨建債券へ投資した場合、原則として債券の発行通貨売り/米ドル買いの為替取引を行い、そのうえで原則として、米ドル売り、ブラジルリアル買いの為替取引を行います。
主な投資制限	<ul style="list-style-type: none"> <li>・同一発行体の証券への投資割合は、原則として純資産総額の10%以内とします。</li> <li>・金融機関以外の事業法人が発行する普通社債や劣後性証券への投資割合の合計は、原則として純資産総額の20%以下とします。</li> <li>・他ファンドへの投資は、純資産総額の5%以内とします。</li> <li>・有価証券の空売りは行わないものとします。</li> <li>・純資産総額の10%を超える借り入れは行わないものとします。</li> <li>・流動性に欠ける資産への投資は、純資産総額の15%以内とします。</li> <li>・通常の状態において、日本において有価証券に属する証券に純資産総額の50%以上を投資します。</li> </ul>
信託期間	無期限
決算日	毎年3月31日
関係法人	投資顧問会社：ゴールドマン・サックス・アセット・マネジメント・エル・ピー 副投資顧問会社：ゴールドマン・サックス・アセット・マネジメント株式会社 ゴールドマン・サックス・アセット・マネジメント・インターナショナル 受託会社 ：ブラウン・ブラザーズ・ハリマン・トラスト・カンパニー(ケイマン)リミテッド 管理事務代行会社兼保管受託銀行 ：ブラウン・ブラザーズ・ハリマン・アンド・カンパニー
信託報酬等	純資産総額に対し年率0.55% 上記料率には、投資顧問会社、副投資顧問会社、受託会社、管理事務代行会社兼保管受託銀行への報酬が含まれます。 この他に、株式登録機関兼名義書換事務代行会社の報酬、監査報酬、弁護士費用、当初設定にかかる諸費用などが投資信託財産から支払われます。

収益分配方針	原則として、毎月、分配を行います。
設定日	平成21年11月16日

上記投資信託証券については、資金流入にともない発生する取引費用などによる当該投資信託証券の純資産への影響を軽減するため、純資産価格の調整が行われることがあります。純流入額が純資産総額に対し所定の割合を超える場合には純資産価格が上方へ調整され、逆に純流出額が純資産総額に対し所定の割合を超える場合には純資産価格が下方に調整されます。したがって、資金流入の動向が純資産価格に影響を与えることになります。

## 2. 国内短期公社債マザーファンドの概要

ファンド名	国内短期公社債マザーファンド
形態	親投資信託
運用方針	<ul style="list-style-type: none"> <li>・主としてわが国の短期公社債に投資し、安定した収益の確保を目指した運用を行います。</li> <li>・ファンドの資金動向、市況動向などによっては、また、やむを得ない事情が発生した場合には、上記のような運用ができない場合があります。</li> </ul>
主な投資制限	<ul style="list-style-type: none"> <li>・株式への投資は行いません。</li> <li>・外貨建資産への投資は行いません。</li> </ul>
信託期間	無期限
決算日	毎年10月31日（休業日の場合は翌営業日）
収益分配方針	運用による収益は、信託終了時まで投資信託財産中に留保し、期中には分配を行いません。
信託報酬	報酬はかかりません。
信託設定日	平成20年7月31日
委託会社	アセットマネジメントOne株式会社
受託会社	三井住友信託銀行株式会社 （再信託受託会社：日本トラスティ・サービス信託銀行株式会社）

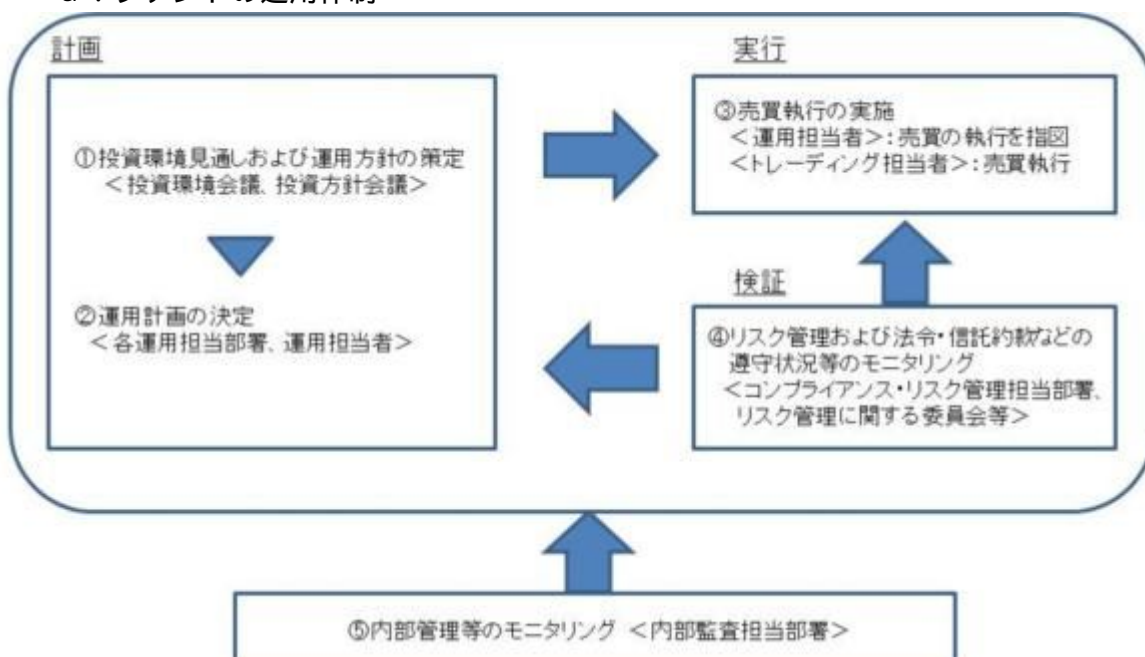
上記の各投資信託証券については、いずれも申込手数料はかかりません。

上記の各概要は、各投資信託証券の内容を要約したものであり、そのすべてではありません。

また、各概要は平成29年1月12日現在のものであり、今後変更になる場合があります。

### （3）【運用体制】

#### a. ファンドの運用体制



## 投資環境見直しおよび運用方針の策定

経済環境見直し、資産別市場見直し、資産配分方針および資産別運用方針は月次で開催する「投資環境会議」および「投資方針会議」にて協議、策定致します。これらの会議は運用本部長・副本部長、運用グループ長等で構成されます。

## 運用計画の決定

各ファンドの運用は「投資環境会議」および「投資方針会議」における協議の内容を踏まえて、ファンド毎に個別に任命された運用担当者が行います。運用担当者は月次で運用計画書を作成し、運用本部長の承認を受けます。運用担当者は承認を受けた運用計画に基づき、運用を行います。

## 売買執行の実施

運用担当者は、売買計画に基づいて売買の執行を指図します。トレーディング担当者は、最良執行をめざして売買の執行を行います。

## モニタリング

運用担当部署から独立したコンプライアンス・リスク管理担当部署（人数60～70人程度）は、運用に関するパフォーマンス測定、リスク管理および法令・信託約款などの遵守状況等のモニタリングを実施し、必要に応じて対応を指示します。

定期的で開催されるリスク管理に関する委員会等において運用リスク管理状況、運用実績、法令・信託約款などの遵守状況等について検証・報告を行います。

## 内部管理等のモニタリング

内部監査担当部署（人数10～20人程度）が運用、管理等に関する業務執行の適正性・妥当性・効率性等の観点からモニタリングを実施します。

### b．ファンドの関係法人に関する管理

当ファンドの関係法人である受託会社に対して、その業務に関する委託会社の管理担当部署は、内部統制に関する外部監査人による報告書等の定期的な提出を求め、必要に応じて具体的な事項に関するヒアリングを行う等の方法により、適切な業務執行体制にあることを確認します。

### c．運用体制に関する社内規則

運用体制に関する社内規則として運用管理規程および職務責任権限規程等を設けており、運用担当者の任務と権限の範囲を明示するほか、各投資対象の取り扱いに関して基準を設け、ファンドの商品性に則った適切な運用の実現を図ります。

また、売買執行、投資信託財産管理および法令遵守チェック等に関する各々の規程・内規を定めています。

運用体制は平成28年10月31日現在のものであり、今後変更となる場合があります。

## （４）【分配方針】

a．収益分配は年2回、原則として、4月、10月の各月12日（該当日が休業日の場合は翌営業日。）の決算時に以下の方針に基づき行います。

1．分配対象額の範囲は、繰越分を含めた経費控除後の利子・配当等収益と売買益（評価益

を含みます。)等の全額とします。

2. 分配金額は、委託者が基準価額水準や市況動向等を勘案して決定します。ただし、分配対象額が少額の場合には、分配を行わないことがあります。

3. 留保益の運用については、特に制限を設けず、運用の基本方針に基づいた運用を行います。

b. 投資信託財産から生ずる毎計算期末における利益は、次の方法により処理します。

1. 分配金、配当金、利子およびこれらに類する収益から支払利息を控除した額(以下「配当等収益」といいます。)は、諸経費、信託報酬および当該信託報酬にかかる消費税等に相当する金額を控除した後、その残金を受益者に分配することができます。なお、次期以降の分配金にあてるため、その一部を分配準備積立金として積み立てることができます。

2. 売買損益に評価損益を加減した利益金額(以下「売買益」といいます。)は、諸経費、信託報酬および当該信託報酬にかかる消費税等に相当する金額を控除し、繰越欠損金のあるときは、その全額を売買益をもって補てんした後、受益者に分配することができます。なお、次期以降の分配にあてるため、分配準備積立金として積み立てることができます。

c. 毎計算期末において、投資信託財産につき生じた損失は、次期に繰り越します。

d. 「分配金受取コース」の受益者の分配金は原則として、決算日から起算して5営業日まで、受益者に支払われます。

「分配金再投資コース」の受益者の分配金は、税金を差し引いた後、別に定める契約に基づき、全額再投資されます。

#### (5)【投資制限】

投資信託約款に定める投資制限

a. 投資信託証券への投資割合

投資信託証券への投資割合には制限を設けません。

b. 外貨建資産への投資割合

外貨建資産への投資割合には制限を設けません。

c. 公社債の借り入れ

(イ) 委託者は、投資信託財産の効率的な運用に資するため、公社債の借り入れの指図をすることができます。なお、当該公社債の借り入れを行うにあたり担保の提供が必要と認めるときは、担保の提供の指図を行うものとします。

(ロ) 借り入れの指図は、当該借り入れにかかる公社債の時価総額が投資信託財産の純資産総額の範囲内とします。

(ハ) 投資信託財産の一部解約等の事由により、上記(ロ)の借り入れにかかる公社債の時価総額が投資信託財産の純資産総額を超えることとなった場合には、委託者はすみやかに、その超える額に相当する借り入れた公社債の一部を返還するための指図をするものとします。

(ニ) 借り入れにかかる品借料は投資信託財産中から支払われます。

d. 特別の場合の外貨建有価証券への投資制限

外貨建有価証券(外国通貨表示の有価証券をいいます。以下同じ。)への投資については、わが国の国際収支上の理由等により特に必要と認められる場合には、制約されることがあります。

e. 外国為替予約の指図

委託者は、投資信託財産に属する外貨建資産(外貨建有価証券、外国通貨表示の預金その他の資産をいいます。以下同じ。)について、当該外貨建資産の為替ヘッジのため、外国為替の売買の予約を指図することができます。

## f．資金の借入れ

- (イ) 委託者は、投資信託財産の効率的な運用ならびに運用の安定性に資するため、一部解約に伴う支払資金の手当て（一部解約に伴う支払資金の手当てのために借り入れた資金の返済を含みます。）を目的として、または再投資にかかる収益分配金の支払資金の手当てを目的として、資金借入れ（コール市場を通じる場合を含みます。）の指図をすることができます。なお、当該借入金をもって有価証券等の運用は行わないものとします。
- (ロ) 一部解約に伴う支払資金の手当てにかかる借入期間は、受益者への解約代金支払開始日から投資信託財産で保有する有価証券等の売却代金の受渡日までの間または受益者への解約代金支払開始日から投資信託財産で保有する有価証券等の解約代金入金日までの間、もしくは受益者への解約代金支払開始日から投資信託財産で保有する有価証券等の償還金の入金日までの期間が5営業日以内である場合の当該期間とし、資金借入額は当該有価証券等の売却代金、解約代金および償還金の合計額を限度とします。ただし、資金の借入額は、借入指図を行う日における投資信託財産の純資産総額の10%を超えないこととします。
- (ハ) 収益分配金の再投資にかかる借入期間は投資信託財産から収益分配金が支払われる日からその翌営業日までとし、資金借入額は収益分配金の再投資額を限度とします。
- (ニ) 借入金の利息は投資信託財産中より支払われます。

## g．利害関係人等との取引等

- (イ) 受託者は、受益者の保護に支障を生じることがないものであり、かつ信託業法、投資信託及び投資法人に関する法律ならびに関連法令に反しない場合には、委託者の指図により、投資信託財産と、受託者（第三者との間において投資信託財産のためにする取引その他の行為であって、受託者が当該第三者の代理人となって行うものを含みます。）および受託者の利害関係人、信託業務の委託先およびその利害関係人または受託者における他の投資信託財産との間で、約款に掲げる資産への投資等ならびに約款に掲げる取引その他これらに類する行為を行うことができます。
- (ロ) 受託者は、受託者がこの信託の受託者としての権限に基づいて信託事務の処理として行うことができる取引その他の行為について、受託者または受託者の利害関係人の計算で行うことができるものとします。なお、受託者の利害関係人が当該利害関係人の計算で行う場合も同様とします。
- (ハ) 委託者は、金融商品取引法、投資信託及び投資法人に関する法律ならびに関連法令に反しない場合には、投資信託財産と、委託者、その取締役、執行役および委託者の利害関係人等（金融商品取引法第31条の4第3項および同条第4項に規定する親法人等または子法人等をいいます。）または委託者が運用の指図を行う他の投資信託財産との間で、約款に掲げる資産への投資等ならびに約款に掲げる取引その他これらに類する行為を行うことの指図をすることができ、受託者は、委託者の指図により、当該投資等ならびに当該取引、当該行為を行うことができます。
- (ニ) 上記（イ）（ロ）（ハ）の場合、委託者および受託者は、受益者に対して信託法第31条第3項および同法第32条第3項の通知は行いません。

## h．デリバティブ取引等に係る投資制限

デリバティブ取引等について、一般社団法人投資信託協会規則の定めるところにしたがい、合理的な方法により算出した額が投資信託財産の純資産総額を超えないものとします。

## i．信用リスク集中回避のための投資制限

- (イ) 同一銘柄の投資信託証券への投資割合は、当該投資信託証券が一般社団法人投資信託協会規則に定めるエクスポージャーがルックスルーできる場合に該当しないときは、投資信託財産の純資産総額の100分の10を超えないものとします。

(ロ)一般社団法人投資信託協会規則に定める一の者に対する株式等エクスポージャー、債券等エクスポージャーおよびデリバティブ等エクスポージャーの投資信託財産の純資産総額に対する比率は、原則としてそれぞれ100分の10、合計で100分の20を超えないものとし、当該比率を超えることとなった場合には、委託者は、一般社団法人投資信託協会規則にしたがい当該比率以内となるよう調整を行うこととします。

j. ファンドの投資制限

投資信託証券および短期金融商品(短期運用の有価証券を含みます。)以外には投資を行いません。

### 3【投資リスク】

#### (1) ファンドのもつリスク

当ファンドは、投資信託証券への投資を通じて値動きのある有価証券などに実質的に投資しますので、基準価額は変動します。また、外貨建資産に実質的に投資した場合、為替相場の変動などの影響も受けます。

これらの運用による損益は、すべて投資者のみなさまに帰属します。したがって、投資者のみなさまの投資元本は保証されているものではなく、基準価額の下落により、損失を被り、投資元本を割り込むことがあります。なお、投資信託は預貯金とは異なります。

a. 信用リスク

公社債などの信用力の低下や格付けの引き下げ、債務不履行が生じた場合には、当該公社債などの価格は下落します。これらの影響を受け、当ファンドの基準価額が下落する可能性があります。

b. 流動性リスク

有価証券などを売買する際、当該有価証券などの市場規模が小さい場合や取引量が少ない場合には、希望する時期に、希望する価格で、希望する数量を売買することができない可能性があります。特に流動性の低い有価証券などを売却する場合にはその影響を受け、当ファンドの基準価額が下落する可能性があります。

当ファンドが実質的に投資対象とするハイブリッド証券は、一般に市場における流動性が相対的に低いため、市況によっては大幅な安値での売却を余儀なくされる可能性があることから、大きなリスクを伴います。

c. 金利変動リスク

公社債の価格は、金利水準の変化にともない変動します。一般に、金利が上昇した場合には公社債の価格は下落し、当ファンドの基準価額が下落する可能性があります。

d. ハイブリッド証券(劣後債および優先証券など)への投資に伴う固有のリスク

ハイブリッド証券(劣後債および優先証券など)への投資には、普通社債への投資と比較して、次のような固有のリスクがあり、価格変動リスクや信用リスクは相対的に大きいものとなります。

また、ハイブリッド証券に関する規制や税制などの変更があった場合、これらのリスク特性が一部変化する可能性があります。

劣後リスク(法的弁済順位が劣後するリスク)

一般にハイブリッド証券の法的な弁済順位は株式に優先し、普通社債より劣後します。したがって、発行体が破綻などに陥った場合、他の優先する債権が全額支払われない限り、元利金の支払いを受けることができません(法的弁済順位の劣後)。またハイブリッド証券は一般に普通社債と比較して低い格付けが格付会社により付与されていますが、その格付けがさらに下落する場合には、ハイブリッド証券の価格が大きく下落する可能性があります。加えて、ハイブリッド証券の発行体が実質的破綻状態であると規制当局が判断した場合や特定の

財務条項に抵触した場合など、元本の全額または一部削減や普通株式への転換が破綻前に執行されることもあります。したがって、状況によって普通株式より弁済順位が劣後する可能性があります。

#### 繰上償還延期リスク

一般にハイブリッド証券には、繰上償還(コール)条項が付与されています。繰上償還日に償還されることを前提として取引されている証券は、市場環境などの要因によって、予定された期日に繰上償還が実施されなかった場合、あるいは繰上償還されないと見込まれる場合には、当該証券の価格が大きく下落する可能性があります。

#### 利払い繰延リスク

ハイブリッド証券には、利息または配当の支払繰延条項を有する証券があります。これらの証券においては、発行体の財務状況や収益動向などの要因によって、利息または配当の支払いが繰り延べまたは停止される可能性があります。

#### e. 為替変動リスク

外貨建資産は、為替相場の変動により円換算価格が変動します。一般に、保有外貨建資産が現地通貨ベースで値上がりした場合でも、投資先の通貨に対して円高となった場合には、当該外貨建資産の円換算価格が下落し、当ファンドの基準価額が下落する可能性があります。

当ファンドが主要投資対象とする外国投資信託では原則として、当ファンドの対象通貨(ブラジルレアル)を買い予約する為替取引を行うため、当ファンドの基準価額は実質的に当該対象通貨の為替変動の影響を受けます。ただし、為替取引の状況によっては外国投資信託が保有する有価証券の発行通貨の影響を受ける場合があります。対象通貨が新興国通貨の場合には、為替変動リスクが相対的に高くなる可能性があります。当ファンドの対象通貨の金利が実質的な投資対象資産の発行通貨の金利よりも低い場合には、その金利差相当分のコストがかかります。

#### f. カントリーリスク

投資対象国・地域の政治経済情勢、通貨規制、資本規制、税制などの要因によって資産価格や通貨価値が大きく変動する場合があります。これらの影響を受け、当ファンドの基準価額が下落する可能性があります。

#### g. 特定の業種への集中投資リスク

当ファンドは、投資信託証券を通じて、金融機関が発行する債券や優先証券に集中的に投資するため、個別金融機関の財務内容および収益動向などに加えて、金融機関を監督する金融当局の行政方針や金融システムの状況など、金融セクター固有の要因によるリスクが伴います。したがって、幅広い業種に分散投資を行うファンドと比較して基準価額の変動が大きくなる可能性があります。金融機関の財務状況に対する懸念が高まる局面や、予想外の金融行政の変化などが起こった場合には、債券および優先証券の価格下落に伴い当ファンドの基準価額は大きく下落する可能性があります。また、発行金融機関が経営不安、倒産、国有化などに陥った場合には、実質的に組み入れを行っている債券や優先証券の価値が大きく減少すること、もしくは無くなることもあり、当ファンドの基準価額に大きな影響を及ぼすことがあります。

#### h. 特定の投資信託証券に投資するリスク

当ファンドが組み入れる投資信託証券における運用会社の運用の巧拙が、当ファンドの運用成果に大きな影響を及ぼします。また、外国投資信託を通じて各国の有価証券に投資する場合、国内籍の投資信託から直接投資を行う場合に比べて、税制が相対的に不利となる可能性があります。

#### i. 投資信託に関する一般的なリスクおよびその他の留意点



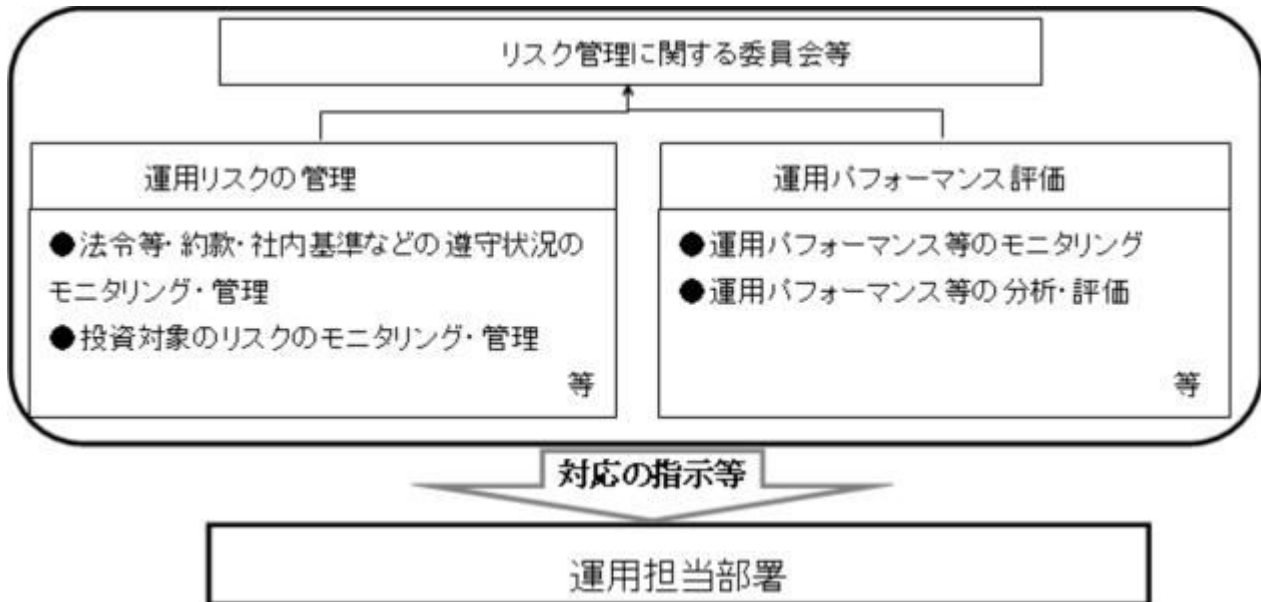
- (イ) 当ファンドのお取引に関しては、金融商品取引法第37条の6の規定(いわゆるクーリングオフ)の適用はありません。
- (ロ) 法令や税制が変更される場合に、投資信託を保有する受益者が不利益を被る可能性があります。
- (ハ) 投資信託財産の状況によっては、目指す運用が行われなことがあるあります。また、投資信託財産の減少の状況によっては、委託者が目的とする運用が困難と判断した場合、安定運用に切り替えることがあります。
- (ニ) 投資した資産の流動性が低下し、当該資産の売却・換金が困難になる場合などがあります。その結果、投資者の換金請求に伴う資金の手当てに支障が生じる場合などには、換金のお申し込みの受付を中止すること、およびすでに受け付けた換金のお申し込みを取り消す場合があります。
- (ホ) 短期間に相当金額の解約申し込みがあった場合には、解約資金を手当てするために組入る有価証券を市場実勢より大幅に安い価格で売却せざるを得ないことがあります。この場合、基準価額が下落する要因となり、損失を被ることがあります。
- (ヘ) 証券市場および外国為替市場は、世界的な経済事情の急変またはその国における天災地変、政変、経済事情の変化もしくは政策の変更などの諸事情により閉鎖されることがあります。これにより当ファンドの運用が影響を被って基準価額の下落につながる可能性があります。
- (ト) 投資信託証券には、ファミリーファンド方式で運用をするものがあります。当該投資信託証券(ベビーファンド)が投資対象とするマザーファンドを同じく投資対象としている他のベビーファンドにおいて、設定・解約や資産構成の変更などによりマザーファンドの組入る有価証券などに売買が生じた場合、その売買による組入る有価証券などの価格の変化や売買手数料などの負担がマザーファンドの基準価額に影響を及ぼすことがあります。この影響を受け、当該投資信託証券(ベビーファンド)の価額が変動する可能性があります。
- 当ファンドが主要投資対象とする投資信託証券にはファミリーファンド方式を採用している場合があります。上記のような要因で、当ファンドの基準価額が変動する可能性があります。
- (チ) 投資信託の分配金は、預貯金の利息とは異なり、投資信託の純資産から支払われますので、分配金が支払われると、その金額相当分、基準価額は下がります。なお、分配金の有無や金額は確定したものではありません。
- 分配金は、計算期間中に発生した収益(経費控除後の配当等収益および評価益を含む売買益)を超えて支払われる場合があります。その場合、当期決算日の基準価額は前期決算日と比べて下落することになります。
- また、分配金の水準は、必ずしも計算期間におけるファンドの収益率を示すものではありません。
- 投資者のファンドの購入価額によっては、分配金の一部ないし全部が、実質的には元本の一部払い戻しに相当する場合があります。ファンド購入後の運用状況により、分配金額より基準価額の値上がりが小さかった場合も同様です。

## (2) リスク管理体制

委託会社における当ファンドの投資リスクに対する管理体制については、以下のとおりです。

- ・運用リスクの管理：運用担当部署から独立したコンプライアンス・リスク管理担当部署が、運用リスクを把握、管理し、その結果に基づき運用担当部署へ対応の指示等を行うことにより、適切な管理を行います。

- ・運用パフォーマンス評価：運用担当部署から独立したリスク管理担当部署が、ファンドの運用パフォーマンスについて定期的に分析を行い、結果の評価を行います。
- ・リスク管理に関する委員会等：上記のとおり運用リスクの管理状況、運用パフォーマンス評価等の報告を受け、リスク管理に関する委員会等は総合的な見地から運用状況全般の管理・評価を行います。



リスク管理体制は平成28年10月31日現在のものであり、今後変更になることがあります。

< 参考情報 >

## ブラジルリアルコース（年2回決算型）

### ファンドの年間騰落率及び分配金再投資基準価額の推移




- ※分配金再投資基準価額は、設定時を10,000として指数化し、設定日の属する月末より表示しております。
- ※年間騰落率は、2016年1月から2016年10月の各月末における1年間の騰落率を表示したものです。

※分配金再投資基準価額は、取引時の分配金を当ファンドに再投資したとみなして計算した理論上のものであり、実際の基準価額とは異なります。

### ファンドと他の代表的な資産クラスとの騰落率の比較

グラフは、ファンドと代表的な資産クラスを定量的に比較できるように作成したものです。



	当ファンド	日本株	先進国債	新興国債	日本国債	先進国債	新興国債
最大値	27.5	65.0	65.7	47.4	9.3	34.9	43.7
最小値	-26.9	-22.0	17.5	27.4	0.5	12.3	17.4
平均値	15.0	15.0	17.7	5.4	3.1	9.4	4.9

- ※全ての資産クラスが当ファンドの投資対象とは限りません。
- ※2011年11月から2016年10月の5年間(当ファンドは2016年1月から2016年10月)の各月末における1年間の騰落率の最大値・最小値・平均値を表示したものです。
- ※決算日に対応した数値とは異なります。
- ※当ファンドは分配金再投資基準価額の騰落率です。

## 投資リスク

### 各資産クラスの指数

日本株・・・東証株価指数(TOPIX)(配当込み)  
 先進国株・・・MSCI-NOKUSAIインデックス(配当込み、円ベース)  
 新興国株・・・MSCIエマージング・マーケット・インデックス(配当込み、円ベース)  
 日本国債・・・NOMURA-BPI国債  
 先進国債・・・シティ世界国債インデックス(除く日本、円ベース)  
 新興国債・・・JPモルガン・ガバメント・ボンド・インデックス・エマージング・マーケット・グローバル・ディバースファイド(円ベース)  
 (注)海外の指数は、為替ヘッジなしによる投資を想定して、円換算しております。

### 各資産クラスの騰落率について

騰落率は、データソースが提供する各指数をもとに、株式会社野村総合研究所が計算しております。株式会社野村総合研究所及び各指数のデータソースは、その内容について、信頼性、正確性、完全性、新鮮性、網羅性、適時性を含む一切の保証を行いません。また、株式会社野村総合研究所及び各指数のデータソースは、当該騰落率に関連して資産運用または投資判断をした結果生じた損害等、当該騰落率の利用に起因する損害及び一切の覚悟について、何らの責任も負いません。

### 東証株価指数(TOPIX)(配当込み)

東証株価指数(TOPIX)(配当込み)は、東京証券取引所第一部に上場している国内普通株式全銘柄を対象として算出した指数で、配当を考慮したものです。なお、TOPIXに関する著作権、知的財産権その他一切の権利は東京証券取引所に帰属します。

### MSCI-NOKUSAIインデックス(配当込み、円ベース)

MSCI-NOKUSAIインデックス(配当込み、円ベース)は、MSCI Inc.が開発した、日本を除く世界の先進国の株式を対象として算出した指数で、配当を考慮したものです。なお、MSCI Indexに関する著作権、知的財産権その他一切の権利は、MSCI Inc.に帰属します。

### MSCIエマージング・マーケット・インデックス(配当込み、円ベース)

MSCIエマージング・マーケット・インデックス(配当込み、円ベース)は、MSCI Inc.が開発した、世界の新興国の株式を対象として算出した指数で、配当を考慮したものです。なお、MSCI Indexに関する著作権、知的財産権その他一切の権利は、MSCI Inc.に帰属します。

### NOMURA-BPI国債

NOMURA-BPI国債は、野村證券株式会社が発表している日本の国債市場の動向を表すために開発された投資収益指数です。なお、NOMURA-BPI国債に関する著作権、商標権、知的財産権その他一切の権利は、野村證券株式会社に帰属します。

### シティ世界国債インデックス(除く日本、円ベース)

シティ世界国債インデックス(除く日本、円ベース)は、Citigroup Index LLCが開発した、日本を除く世界主要国の国債の総合収益率を各市場の時価総額で加重平均した指数です。

なお、シティ世界国債インデックスに関する著作権、商標権、知的財産権その他一切の権利は、Citigroup Index LLCに帰属します。

### JPモルガン・ガバメント・ボンド・インデックス・エマージング・マーケット・グローバル・ディバースファイド(円ベース)

JPモルガン・ガバメント・ボンド・インデックス・エマージング・マーケット・グローバル・ディバースファイド(円ベース)は、JP Morgan Securities LLCが算出、公表している、新興国が発行する現地通貨建て国債を対象にした指数です。なお、JPモルガン・ガバメント・ボンド・インデックス・エマージング・マーケット・グローバル・ディバースファイドに関する著作権、知的財産権その他一切の権利は、JP Morgan Securities LLCに帰属します。

本指数は、信頼性が高いとみなす情報に基づき作成していますが、JP Morganはその完全性・正確性を保証するものではありません。本指数は許諾を受けて使用しています。JP Morganからの書面による事前承認なしに本指数を複製・使用・頒布することは認められていません。Copyright 2014, JP Morgan Chase & Co. All rights reserved.

## 4【手数料等及び税金】

### (1)【申込手数料】

## (イ) 申込手数料

申込手数料は、取得申込受付日の翌営業日の基準価額に、3.24%（税抜3.0%）を上限として販売会社がそれぞれ独自に定める手数料率を乗じて得た金額となります。商品および投資環境の説明・情報提供、購入の事務手続きなどの対価として販売会社にお支払いいただきます。当該手数料には消費税等（8%）が含まれます。

手数料について、詳しくは販売会社または下記にお問い合わせください。

アセットマネジメントOne株式会社

コールセンター 0120-104-694

（受付時間は営業日の午前9時～午後5時です。）

インターネットホームページ

<http://www.am-one.co.jp/>

なお、「分配金再投資コース」で収益分配金を再投資する場合は無手数料です。

ファンドの受益権の取得申込者が「償還乗り換え」<sup>1</sup>または「償還前乗り換え」<sup>2</sup>によりファンドの受益権を取得する場合、申込手数料の優遇を受けることができる場合があります。

ただし、上記の申込手数料の優遇に関しては、優遇制度の取り扱い、優遇の内容、優遇を受けるための条件等は販売会社ごとに異なりますので、詳しくは各販売会社でご確認ください。

1 「償還乗り換え」とは、取得申込受付日前の一定期間内に既に償還となった証券投資信託の償還金等をもって、その支払いを行った販売会社でファンドの受益権を取得する場合をいいます。

2 「償還前乗り換え」とは、償還することが決定している証券投資信託の償還日前の一定期間内において、当該証券投資信託の一部解約金をもって、その支払いを行った販売会社でファンドの受益権を取得する場合をいいます。

## (ロ) スイッチング手数料

「ハイブリッド証券ファンド」構成ファンド間において、乗り換え（以下「スイッチング」<sup>3</sup>といいます。）が可能です。ただし、マネープールファンドのお買い付けは各通貨コースからのスイッチングの場合に限定します。

ファンド間のスイッチング手数料につきましては、販売会社にお問い合わせください。ただし、マネープールファンドへのスイッチングにつきましては無手数料とします。

スイッチングのお取り扱いの有無や対象ファンドなどは、販売会社により異なりますので、詳しくは販売会社でご確認ください。

なお、スイッチングの際には、換金時と同様の費用・税金がかかりますのでご注意ください。

3 「スイッチング」とは、「ハイブリッド証券ファンド」を構成するファンドを換金した場合の手取金をもって、その換金請求受付日の販売会社の営業時間内に「ハイブリッド証券ファンド」を構成する他のファンドの取得申し込みをすることをいいます。

## (2) 【換金（解約）手数料】

### a. 解約時手数料

ご解約時の手数料はありません。

### b. 信託財産留保額

ご解約時に、解約申込受付日の翌営業日の基準価額に0.3%の率を乗じて得た額が信託財産留保額として控除されます。

「信託財産留保額」とは、ご解約による組入有価証券などの売却等費用について受益者間の公平を期するため、投資信託を途中解約される投資家にご負担いただくものです。なお、これは運用資金の一部として投資信託財産に組み入れられます。

### (3) 【信託報酬等】

日々のファンドの純資産総額に年率1.134%（税抜1.05%）を乗じて得た額とします。なお、投資対象とする投資信託証券の信託報酬を含めた実質的な信託報酬の総額は、ファンドの純資産総額に対して最大で年率1.684%（税抜1.6%）程度となります。信託報酬は、毎計算期末または信託終了のとき投資信託財産から支払われます。

信託報酬 = 運用期間中の基準価額 × 信託報酬率

<ファンド・オブ・ファンズの信託報酬の配分>

委託者	年率0.40%（税抜）	委託した資金の運用、基準価額の算出などの対価
販売会社	年率0.62%（税抜）	購入後の情報提供、運用報告書など各種書類の送付、分配金・償還金・換金代金支払などの事務手続きなどの対価
受託者	年率0.03%（税抜）	運用財産の管理、委託者からの指図の実行などの対価
投資対象とする投資信託証券	年率0.55%	サブデット・ファンドの信託報酬です。国内短期公社債マザーファンドの信託報酬はありません。
上記計 <sup>(注)</sup>	年率1.684%（税抜1.6%）程度	-

(注) サブデット・ファンドを100%組み入れた場合の数値です。実際の信託報酬は、投資信託証券の組入状況に応じて変動します。

サブデット・ファンドは、余資運用の一環として主に短期債券等を投資対象とするファンドへ投資することがあり、かかる場合においては当該ファンドの管理報酬等（サブデット・ファンドの純資産総額の年率0.0175%相当を上限とします。）を間接的に負担します。

### (4) 【その他の手数料等】

- a. 投資信託財産に関する租税、信託事務の処理に要する諸費用、監査法人に支払うファンドの監査報酬、当該監査報酬にかかる消費税等に相当する金額および受託者の立て替えた立替金の利息（以下「諸経費」といいます。）は、受益者の負担とし、投資信託財産中から支払われます。
- b. 投資信託財産にかかる監査報酬は、毎計算期末または信託終了のときに、当該監査報酬にかかる消費税等とともに投資信託財産中から支払われます。
- c. 証券取引に伴う手数料・税金等、当ファンドの組入有価証券の売買の際に発生する売買委託手数料は、投資信託財産が負担します。この他に、売買委託手数料にかかる消費税等および資産を外国で保管する場合の費用についても投資信託財産が負担します。
- d. 当ファンドが投資対象とする投資信託証券においても、有価証券等の売買手数料、税金、株式登録機関兼名義書換事務代行会社の報酬、弁護士費用、監査報酬、外国籍投資信託の設立に関連した費用等がかかります。
- e. 「その他の手数料等」については、定率でないもの、定時に見直されるもの、売買条件な

どに応じて異なるものなどがあるため、当該費用および合計額などを表示することができません。

手数料などの合計額については、購入金額や保有期間などに応じて異なりますので、表示することができません。

(5)【課税上の取扱い】

a. 個人の受益者の場合

(イ) 収益分配金の取り扱い

収益分配金のうち課税対象となる普通分配金については、配当所得として課税され、20.315% (所得税15%、復興特別所得税0.315%および地方税5%)の税率で源泉徴収されます。なお、元本払戻金(特別分配金)は課税されません。確定申告を行い、総合課税(配当控除の適用はありません。)、申告分離課税のいずれかを選択することもできます。

(ロ) 一部解約金・償還金の取り扱い

一部解約時および償還時の譲渡益(解約価額または償還価額から取得費(申込手数料(税込))を含みます。)を控除した額については、譲渡所得とみなされ、20.315%(所得税15%、復興特別所得税0.315%および地方税5%)の税率による申告分離課税が適用されます。なお、特定口座(源泉徴収あり)の利用も可能です。

(ハ) 損益通算について

一部解約時、償還時に生じた損失(譲渡損)は、確定申告を行うことにより上場株式等の譲渡益および上場株式等の配当所得等の金額(配当所得については申告分離課税を選択したものに限り、)から差し引くこと(損益通算)ならびに3年間の繰越控除の対象とすることができます。一部解約時、償還時に生じた差益(譲渡益)は、上場株式等の譲渡損と損益通算ができます。

また、特定口座(源泉徴収あり)をご利用の場合、その口座内において損益通算を行うことが可能です(申告不要)。

詳しくは販売会社にお問い合わせください。

< 少額投資非課税制度「愛称：NISA(ニーサ)」、未成年者少額投資非課税制度「愛称：ジュニアNISA(ジュニアニーサ)」をご利用の場合 >

「NISA(ニーサ)」および「ジュニアNISA(ジュニアニーサ)」は、上場株式や公募株式投資信託などについての非課税制度です。NISAおよびジュニアNISAをご利用の場合、毎年、一定額の範囲で新たに購入した公募株式投資信託などから生じる配当所得および譲渡所得が一定期間非課税となります。ご利用になれるのは、販売会社で非課税口座を開設するなど、一定の条件に該当する方です。詳しくは、販売会社にお問い合わせください。

b. 法人の受益者の場合

収益分配金のうち課税対象となる普通分配金および一部解約金・償還金の個別元本超過額については15.315%(所得税15%および復興特別所得税0.315%)の税率で源泉徴収されます。なお、元本払戻金(特別分配金)は課税されません。

源泉徴収された所得税は、所有期間に応じて法人税から控除される場合があります。

なお、益金不算入制度は適用されません。

c. 個別元本について

(イ) 追加型株式投資信託について、受益者ごとの信託時の受益権の価額等(申込手数料およ

び当該申込手数料にかかる消費税等相当額は含まれません。)が当該受益者の元本(個別元本)にあたります。

- (ロ) 受益者が同一ファンドの受益権を複数回取得した場合、個別元本は、当該受益者が追加信託を行うつど当該受益者の受益権口数で加重平均することにより算出されます。
- (ハ) 受益者が同一ファンドの受益権を複数の販売会社で取得する場合には販売会社ごとに、個別元本の算出が行われます。また、同一販売会社であっても複数支店等で同一ファンドの受益権を取得する場合は当該支店等ごとに、「分配金受取コース」と「分配金再投資コース」の両コースで取得する場合はコース別に、個別元本の算出が行われる場合があります。
- (ニ) 受益者が元本払戻金(特別分配金)を受け取った場合、収益分配金発生時にその個別元本から当該元本払戻金(特別分配金)を控除した額が、その後の当該受益者の個別元本となります。(「元本払戻金(特別分配金)」については、「d. 収益分配金の課税について」をご参照ください。)

d. 収益分配金の課税について

追加型株式投資信託の収益分配金には、課税扱いとなる「普通分配金」と、非課税扱いとなる「元本払戻金(特別分配金)」(受益者ごとの元本の一部払い戻しに相当する部分)の区分があります。

受益者が収益分配金を受け取る際、当該収益分配金落ち後の基準価額が当該受益者の個別元本と同額の場合または当該受益者の個別元本を上回っている場合には、当該収益分配金の全額が普通分配金となり、当該収益分配金落ち後の基準価額が当該受益者の個別元本を下回っている場合には、その下回る部分の額が元本払戻金(特別分配金)となり、当該収益分配金から当該元本払戻金(特別分配金)を控除した額が普通分配金となります。

なお、受益者が元本払戻金(特別分配金)を受け取った場合、収益分配金発生時にその個別元本から当該元本払戻金(特別分配金)を控除した額が、その後の当該受益者の個別元本となります。

ただし、課税対象となります分配金は普通分配金のみであり、元本払戻金(特別分配金)に関しましては非課税扱いとなります。

上記は平成28年10月末現在のものです。税法が改正された場合等は、上記「(5) 課税上の取扱い」の内容が変更される場合があります。税金の取り扱いの詳細については、税務専門家などにご確認されることをお勧めします。

5【運用状況】

(1)【投資状況】

ハイブリッド証券ファンドブラジルリアルコース(年2回決算型)

(平成28年10月31日現在)

資産の種類	国/地域	時価合計(円)	投資比率(%)
投資信託受益証券	ケイマン諸島	29,231,610	94.79
親投資信託受益証券	日本	300,030	0.97
現金・預金・その他の資産(負債控除後)		1,303,902	4.22
純資産総額		30,835,542	100.00



(注)投資比率は、ファンドの純資産総額に対する当該資産の時価の比率です。なお、投資比率は小数第3位以下を切り捨てているため、合計と一致しない場合があります。

(参考)国内短期公社債マザーファンド

(平成28年10月31日現在)

資産の種類	国/地域	時価合計(円)	投資比率(%)
地方債証券	日本	343,013,154	49.43
現金・預金・その他の資産(負債控除後)		350,841,424	50.56
純資産総額		693,854,578	100.00

(注)投資比率は、ファンドの純資産総額に対する当該資産の時価の比率です。なお、投資比率は小数第3位以下を切り捨てているため、合計と一致しない場合があります。

(2)【投資資産】

【投資有価証券の主要銘柄】

ハイブリッド証券ファンドブラジルリアルコース(年2回決算型)

イ.評価額上位銘柄明細

(平成28年10月31日現在)

順位	国/地域	種類	銘柄名	数量又は 額面総額	帳簿価額 単価 (円)	帳簿価額 金額 (円)	評価額 単価 (円)	評価額 金額 (円)	投資 比率 (%)
1	ケイマン 諸島	投資信託受 益証券	グローバル・サブオーディネイ テッド・デット・セキュリティー ズ・サブ・トラスト・BRLクラ ス	60,370,942	0.46	28,175,118	0.4842	29,231,610	94.79
2	日本	親投資信託 受益証券	国内短期公社債マザーファンド	297,384	1.0089	300,030	1.0089	300,030	0.97

(注)投資比率は、ファンドの純資産総額に対する当該資産の時価の比率です。なお、投資比率は小数第3位以下を切り捨てているため、合計と一致しない場合があります。

ロ.種類別投資比率

(平成28年10月31日現在)

種類	投資比率(%)
投資信託受益証券	94.79
親投資信託受益証券	0.97
合計	95.77

(参考)国内短期公社債マザーファンド

イ.評価額上位銘柄明細

(平成28年10月31日現在)

順位	国/地域	種類	銘柄名	数量又は 額面総額	帳簿価額 単価 (円)	帳簿価額 金額 (円)	評価額 単価 (円)	評価額 金額 (円)	利率 (%)	償還期限	投資 比率 (%)
1	日本	地方債証券	第48回共同発行市場公募地方債	300,000,000	100.65	301,979,889	100.65	301,979,889	1.7000	2017.03.24	43.52
2	日本	地方債証券	平成23年度第9回大阪市公募公債(5年)	41,000,000	100.08	41,033,265	100.08	41,033,265	0.3450	2017.01.27	5.91

(注)投資比率は、ファンドの純資産総額に対する当該資産の時価の比率です。なお、投資比率は小数第3位以下を切り捨てているため、合計と一致しない場合があります。

#### ロ.種類別投資比率

(平成28年10月31日現在)

種類	投資比率(%)
地方債証券	49.43
合計	49.43

#### 【投資不動産物件】

ハイブリッド証券ファンドブラジルリアルコース(年2回決算型)

該当事項はありません。

(参考)国内短期公社債マザーファンド

該当事項はありません。

#### 【その他投資資産の主要なもの】

ハイブリッド証券ファンドブラジルリアルコース(年2回決算型)

該当事項はありません。

(参考)国内短期公社債マザーファンド

該当事項はありません。

#### (3)【運用実績】

#### 【純資産の推移】

ハイブリッド証券ファンドブラジルリアルコース(年2回決算型)

期別	純資産総額(円)		1口当たり純資産額(円)	
	(分配落)	(分配付)	(分配落)	(分配付)
第1計算期間末 (平成27年4月13日)	13,664,998	13,680,054	0.9076	0.9086

第2計算期間末 (平成27年10月13日)	14,604,786	14,623,225	0.7920	0.7930
第3計算期間末 (平成28年 4月12日)	14,654,830	14,673,177	0.7987	0.7997
第4計算期間末 (平成28年10月12日)	29,775,875	29,808,076	0.9247	0.9257
平成27年10月末日	14,276,190		0.7735	
11月末日	15,169,843		0.8219	
12月末日	14,538,837		0.7876	
平成28年 1月末日	13,753,105		0.7451	
2月末日	13,432,787		0.7321	
3月末日	14,957,541		0.8152	
4月末日	15,204,225		0.8286	
5月末日	24,822,020		0.8263	
6月末日	26,106,100		0.8690	
7月末日	26,973,459		0.8997	
8月末日	27,148,045		0.9055	
9月末日	29,342,226		0.9112	
10月末日	30,835,542		0.9569	

## 【分配の推移】

## ハイブリッド証券ファンドブラジルリアルコース（年2回決算型）

期	計算期間	1口当たりの分配金（円）
第1計算期間	平成27年 1月14日～平成27年 4月13日	0.0010
第2計算期間	平成27年 4月14日～平成27年10月13日	0.0010
第3計算期間	平成27年10月14日～平成28年 4月12日	0.0010
第4計算期間	平成28年 4月13日～平成28年10月12日	0.0010

## 【収益率の推移】

## ハイブリッド証券ファンドブラジルリアルコース（年2回決算型）

期	計算期間	収益率（%）
第1計算期間	平成27年 1月14日～平成27年 4月13日	9.1
第2計算期間	平成27年 4月14日～平成27年10月13日	12.6
第3計算期間	平成27年10月14日～平成28年 4月12日	1.0
第4計算期間	平成28年 4月13日～平成28年10月12日	15.9

(注)収益率は各計算期間における騰落率を表示しており、当該計算期間の分配金額を加算して計算しています。

## (4) 【設定及び解約の実績】

## ハイブリッド証券ファンドブラジルリアルコース（年2回決算型）

期	計算期間	設定口数(口)	解約口数(口)
第1計算期間	平成27年 1月14日～平成27年 4月13日	15,056,606	0
第2計算期間	平成27年 4月14日～平成27年10月13日	3,383,385	0
第3計算期間	平成27年10月14日～平成28年 4月12日	19,121	111,682
第4計算期間	平成28年 4月13日～平成28年10月12日	13,912,575	59,001

(注)第1計算期間の設定口数には、当初設定口数を含みます。

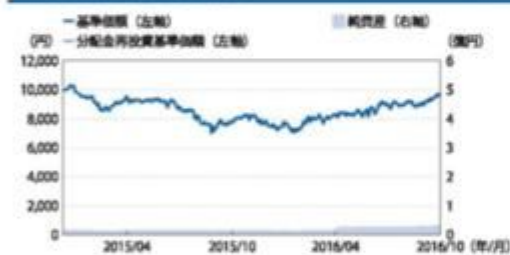
#### 参考情報

## 運用実績

2016年10月31日現在

## ブラジルリアルコース(年2回決算型)

&lt;基準価額・純資産の推移&gt; (2015年1月14日～2016年10月31日)



&lt;分配の推移&gt;

2016年10月	10円
2016年4月	10円
2015年10月	10円
2015年4月	10円
-	-
設定以来累計	40円

## &lt;主要な資産の状況&gt;

## 組入状況

ファンド名	純資産比率
グローバル・サブオーディネイテッド・デット・セキュリティーズ・サブ・トラストーBRILクラス	94.79%
国内短期公社債マザーファンド	0.97%
合計	95.77%

## &lt;年間収益率の推移&gt;

暦年ベース



※基準価額は1万口当たり・信託報酬控除後の価額です。換金時の費用・税金などは考慮していません。  
 ※分配金再投資基準価額は、取引日の分配金を各ファンドに再投資したとみなして計算した理論上のものであり、実際の基準価額とは異なります。  
 ※分配は1万口当たり・取引日の金額です。分配の推移は、将来の分配の水準を示唆・保証するものではありません。分配が行われない場合もあります。  
 ※年間収益率は取引日の分配金を単純に合算して計算しています。なお、各ファンドにはベンチマークがありません。  
 ※年間収益率は、2015年については設定時から12月末まで、2016年については年初から10月末までの収益率をそれぞれ記載しています。

・当ページの図表は過去の実績を示したものであり、将来の成果を示唆・保証するものではありません。  
 ・表中の純資産比率は小数第3位を切り捨てて求めたものであり、各比率の合計と合計欄の数値が一致しない場合があります。  
 ・最新の運用実績は、表紙に記載する委託会社のホームページなどでご確認ください。

## 運用実績

グローバル・サブオーディネイティド・デット・セキュリティーズ・サブ・トラストの組入上位10銘柄（2016年10月11日現在）

銘柄名	業種	通貨	国・地域	クーポン	比率
MORGAN STANLEY	銀行	米ドル	アメリカ	3.12500%	2.4%
BPCE SA	銀行	米ドル	フランス	5.70000%	2.3%
WELLS FARGO & COMPANY	銀行	米ドル	アメリカ	4.90000%	2.1%
DIRECT LINE INSURANCE GR	保険	ポンド	イギリス	9.25000%	1.9%
COOPERATIEVE RABOBANK UA	銀行	ユーロ	オランダ	2.50000%	1.8%
ING BANK NV	銀行	ユーロ	オランダ	3.00000%	1.8%
JPMORGAN CHASE & CO	銀行	米ドル	アメリカ	4.25000%	1.7%
SANTANDER UK PLC	銀行	米ドル	スペイン	5.00000%	1.7%
MIZUHO FIN GRP CAYMAN 3	銀行	米ドル	日本	4.60000%	1.7%
ROYAL BK OF SCOTLAND PLC	銀行	米ドル	イギリス	9.50000%	1.6%

※ゴールドマン・サックス・アセット・マネジメントからの情報を基に作成しています。

※比率は、グローバル・サブオーディネイティド・デット・セキュリティーズ・サブ・トラストの純資産総額に対する割合で、小数第2位を四捨五入しています。

## 第2【管理及び運営】

## 1【申込（販売）手続等】

(イ) 取得申込者は、「分配金受取コース」および「分配金再投資コース」について、販売会社ごとに定める申込単位で、取得申込受付日の翌営業日の基準価額で購入することができます。ただし、「分配金再投資コース」で収益分配金を再投資する場合は1口単位となります。

また、スイッチングにより当ファンドを買い付ける場合は、販売会社ごとに定める申込単位となります。スイッチングについて、「分配金受取コース」の場合はスイッチング対象ファンドの同コースへの、「分配金再投資コース」の場合はスイッチング対象ファンドの同コースへのスイッチングとなります。なお、販売会社によってはスイッチングの取り扱いを行わない場合もあります。詳しくは販売会社または下記にお問い合わせください。

アセットマネジメントOne株式会社

コールセンター 0120-104-694

(受付時間は営業日の午前9時～午後5時です。)

インターネットホームページ

<http://www.am-one.co.jp/>

取得申込者は、販売会社に取引口座を開設のうえ、申込金額に手数料および当該手数料にかかる消費税等を加算した金額を販売会社が指定する期日までに支払うものとします。

(ロ) 「分配金再投資コース」での取得申込者は、販売会社との間で「ハイブリッド証券ファンドブラジルリアルコース(年2回決算型)自動継続投資約款」(別の名称で同様の権利義務を規定する約款を含みます。)にしたがって契約(以下「別に定める契約」といいます。)を締結します。

(ハ) 取得およびスイッチングの申し込みの受付は、原則として営業日の午後3時までとし、当該受付時間を過ぎた場合の申込受付日は翌営業日となります。ただし、受付時間は販売会社によって異なる場合があります。

なお、以下のいずれかに該当する日には、取得およびスイッチングの申し込みの受付は行いません。

- ・ニューヨーク証券取引所の休業日
- ・ニューヨークの銀行の休業日
- ・ロンドンの銀行の休業日
- ・サンパウロの銀行の休業日

また、取引所における取引の停止、外国為替取引の停止、決済機能の停止その他やむを得ない事情があるときは、委託者の判断により、取得およびスイッチングの申し込みの受付を中止することおよび既に受け付けた取得およびスイッチングの申し込みの受付を取り消すことができます。ただし、別に定める契約に基づく収益分配金の再投資にかかる追加信託金の申し込みに限ってこれを受け付けるものとします。

## 2【換金(解約)手続等】

一部解約(解約請求によるご解約)

(イ) 受益者は、「分配金受取コース」および「分配金再投資コース」の両コースとも、販売会社が定める単位をもって一部解約の実行を請求することができます。

なお、受付は原則として営業日の午後3時までとし、当該受付時間を過ぎた場合の申込受付日は翌営業日となります。ただし、受付時間は販売会社によって異なる場合があります。

また、投資信託財産の資金管理を円滑に行うため、大口の解約請求に制限を設ける場合があります。

(ロ) 受益者が一部解約の実行の請求をするときは、販売会社に対し、振替受益権をもって行うものとします。

(八) 委託者は、一部解約の実行の請求を受け付けた場合には、この投資信託契約の一部を解約します。また、社振法の規定にしたがい当該振替機関等の口座において当該口数の減少の記載または記録が行われます。

(二) 一部解約の価額は、一部解約の実行の請求受付日の翌営業日の基準価額から当該基準価額に0.3%の率を乗じて得た額を信託財産留保額として控除した価額とします。

一部解約に関して課税対象者にかかる所得税および地方税(法人の受益者の場合は所得税のみ)に相当する金額が控除されます。

なお、一部解約の価額は、毎営業日に算出されますので、販売会社または下記にお問い合わせください。

アセットマネジメントOne株式会社

コールセンター 0120-104-694

(受付時間は営業日の午前9時～午後5時です。)

基準価額につきましては、アセットマネジメントOne株式会社のインターネットホームページ(<http://www.am-one.co.jp/>)または、原則として計算日の翌日付の日本経済新聞朝刊に掲載されます。また、お問い合わせいただけます基準価額および一部解約の価額は、前日以前のものとなります。

(ホ) 一部解約金は、受益者の請求を受け付けた日から起算して、原則として、7営業日目から販売会社において受益者に支払われます。ただし、投資を行った投資信託証券の換金停止、取引所における取引の停止、外国為替取引の停止、決済機能の停止その他やむを得ない事情があるときは、委託者の判断により、一部解約金の支払いを延期する場合があります。

(ヘ) 委託者は、以下のいずれかに該当する日には、上記(イ)による一部解約の実行の請求を受け付けないものとします。

- ・ニューヨーク証券取引所の休業日
- ・ニューヨークの銀行の休業日
- ・ロンドンの銀行の休業日
- ・サンパウロの銀行の休業日

(ト) 委託者は、投資を行った投資信託証券の換金停止、取引所における取引の停止、外国為替取引の停止、決済機能の停止その他やむを得ない事情があるときは、一部解約の実行の請求の受付を中止することおよび既に受け付けた一部解約の実行の請求の受付を取り消すことができます。

(チ) 上記(ト)により一部解約の実行の請求の受付が中止された場合には、受益者は当該受付中止以前に行った一部解約の実行の請求を撤回できます。ただし、受益者がその一部解約の実行の請求を撤回しない場合には、一部解約の価額は、当該受付中止を解除した後の最初の基準価額の計算日(この日が一部解約の実行の請求を受け付けない日であるときは、この計算日以降の最初の一部解約の実行の請求を受け付けることができる日とします。)に一部解約の実行の請求を受け付けたものとして、上記(二)の規定に準じて計算された価額とします。

### 3【資産管理等の概要】

#### (1)【資産の評価】

基準価額とは、投資信託財産に属する資産(受入担保金代用有価証券および借入有価証券を除きます。)を法令および一般社団法人投資信託協会規則にしたがって時価評価して得た投資信託財産の資産総額から負債総額を控除した金額(以下「純資産総額」といいます。)を、計算日における受益権口数で除した金額をいいます。



基準価額は、毎営業日に算出されますので、販売会社または下記にお問い合わせください。

アセットマネジメントOne株式会社

コールセンター 0120-104-694

(受付時間は営業日の午前9時～午後5時です。)

インターネットホームページ

<http://www.am-one.co.jp/>

基準価額は、原則として計算日の翌日付の日本経済新聞朝刊に掲載されます。また、お問い合わせいただけます基準価額は、前日以前のものとなります。

当ファンドの主な投資対象の評価方法は以下のとおりです。

投資対象	評価方法
外国籍投資信託証券	原則として基準価額計算時に知りうる直近の日の基準価額で評価
内国証券投資信託 (親投資信託)	原則として基準価額計算日の基準価額で評価
外貨建資産	原則として基準価額計算日の対顧客電信売買相場の仲値で円換算により評価
為替予約取引	原則として基準価額計算日の対顧客先物売買相場の仲値で評価

## (2)【保管】

該当事項はありません。

## (3)【信託期間】

当ファンドの信託期間は、投資信託契約締結日から平成31年10月15日までです。

委託者は、信託期間満了前に、信託期間の延長が受益者に有利であると認めるときは、受託者と協議のうえ、信託期間を延長することができます。

## (4)【計算期間】

当ファンドの計算期間は、原則として毎年4月13日から10月12日まで、10月13日から翌年4月12日までとします。

上記にかかわらず、上記の原則により各計算期間終了日に該当する日(以下「該当日」といいます。)が休業日のとき、各計算期間終了日は該当日以降の営業日で該当日に最も近い日とし、その翌日より次の計算期間が開始されるものとします。ただし、最終計算期間の終了日は、投資信託約款に定める信託期間の終了日とします。

## (5)【その他】

### a. 信託の終了(投資信託契約の解約)

(イ) 委託者は、投資信託契約の一部を解約することにより受益権の総口数が30億口を下回ることとなった場合には、受託者と合意のうえ、この投資信託契約を解約し、信託を終了させることができます。またはこの投資信託契約を解約することが受益者のため有利であると認めるとき、もしくははやむを得ない事情が発生したときは、受託者と合意のうえ、この投資信託契約を解約し、信託を終了させることができます。この場合において、委託者は、あらかじめ、解約しようとする旨を監督官庁に届け出ます。

- (ロ) 委託者は、信託終了前に、所定の運用の基本方針に基づき、投資を行ったサブデット・ファンドが償還、または次に掲げる事項の変更により商品の同一性が失われた場合は、受託者と合意のうえ、この投資信託契約を解約し、信託を終了させます。この場合において、委託者は、あらかじめ解約しようとする旨を監督官庁に届け出ます。
1. サブデット・ファンドの主要投資対象が変更となる場合
  2. サブデット・ファンドの取得の条件または換金の条件について、投資者に著しく不利となる変更がある場合
- (ハ) 委託者は、上記(イ)の事項について、下記「c. 書面決議の手続き」の規定にしていますが、
- (ニ) 委託者は、監督官庁よりこの投資信託契約の解約の命令を受けたときは、その命令にしたがい、投資信託契約を解約し信託を終了させます。
- (ホ) 委託者が監督官庁より登録の取り消しを受けたとき、解散したときまたは業務を廃止したときは、委託者は、この投資信託契約を解約し、信託を終了させます。
- 上記の規定にかかわらず、監督官庁がこの投資信託契約に関する委託者の業務を他の委託者に引き継ぐことを命じたときは、この信託は、下記「c. 書面決議の手続き」の規定における書面決議が否決となる場合を除き、当該委託者と受託者との間において存続します。
- (ヘ) 受託者は、委託者の承諾を受けてその任務を辞任することができます。受託者がその任務に違反して投資信託財産に著しい損害を与えたことその他重要な事由があるときは、委託者または受益者は、裁判所に受託者の解任を申し立てることができます。受託者が辞任した場合、または裁判所が受託者を解任した場合、委託者は、下記「b. 投資信託約款の変更等」の規定にしたがい、新受託者を選任します。なお、受益者は、上記によって行う場合を除き、受託者を解任することはできないものとします。
- 委託者が新受託者を選任できないときは、委託者はこの投資信託契約を解約し、信託を終了させます。
- b. 投資信託約款の変更等
- (イ) 委託者は、受益者の利益のため必要と認めるときまたはやむを得ない事情が発生したときは、受託者と合意のうえ、この投資信託約款を変更することまたはこの信託と他の信託との併合(投資信託及び投資法人に関する法律第16条第2号に規定する「委託者指図型投資信託の併合」をいいます。以下同じ。)を行うことができるものとし、あらかじめ、変更または併合しようとする旨およびその内容を監督官庁に届け出ます。
- (ロ) 委託者は、上記(イ)の事項(投資信託約款の変更事項にあっては、その内容が重大なものに該当する場合に限り、併合事項にあっては、その併合が受益者の利益に及ぼす影響が軽微なものに該当する場合を除きます。以下「重大な約款の変更等」といいます。)について、下記「c. 書面決議の手続き」の規定にしていますが、
- (ハ) 委託者は、監督官庁の命令に基づいてこの投資信託約款を変更しようとするときは、上記(イ)および(ロ)の規定にしていますが、
- この投資信託約款は上記に定める以外の方法によって変更することができないものとします。
- c. 書面決議の手続き
- (イ) 委託者は、上記「a. 信託の終了(投資信託契約の解約)」(イ)について、または「b. 投資信託約款の変更等」(イ)の事項のうち重大な約款の変更等について、書面による決議(以下「書面決議」といいます。)を行います。この場合において、あらかじめ、書面決議の日ならびに投資信託契約の解約の理由または重大な約款の変更等の内容およびその理由などの事項を定め、当該決議の日の2週間前までに、当ファンドにかかる知

れている受益者に対し、書面をもってこれらの事項を記載した書面決議の通知を発送します。

- (ロ) 上記(イ)の書面決議において、受益者(委託者およびこの信託の投資信託財産にこの信託の受益権が属するときの当該受益権にかかる受益者としての受託者を除きます。以下本項において同じ。)は受益権の口数に応じて、議決権を有し、これを行使することができます。なお、知っている受益者が議決権を行使しないときは、当該知っている受益者は書面決議について賛成するものとみなします。
- (ハ) 上記(イ)の書面決議は議決権を行使することができる受益者の議決権の3分の2以上に当たる多数をもって行います。
- (ニ) 重大な約款の変更等における書面決議の効力は、当ファンドのすべての受益者に対してその効力を生じます。
- (ホ) 上記(イ)から(ニ)までの規定は、委託者が投資信託契約の解約または重大な約款の変更等について提案をした場合において、当該提案につき、当ファンドにかかるすべての受益者が書面または電磁的記録により同意の意思表示をしたときおよび上記「a. 信託の終了(投資信託契約の解約)」(ロ)の規定に基づいてこの投資信託契約を解約する場合には適用しません。また、投資信託財産の状態に照らし、真にやむを得ない事情が生じている場合であって、上記(イ)から(ハ)までに規定する当ファンドの解約の手続きを行うことが困難な場合には適用しません。
- (ヘ) 上記(イ)から(ホ)の規定にかかわらず、当ファンドにおいて併合の書面決議が可決された場合にあっても、当該併合にかかる一または複数の他の投資信託において当該併合の書面決議が否決された場合は、当該他の投資信託との併合を行うことはできません。

#### d. 反対受益者の受益権買取請求の不適用

当ファンドは、受益者が一部解約請求を行ったときは、委託者が投資信託契約の一部の解約をすることにより当該請求に応じ、当該受益権の公正な価格が当該受益者に一部解約金として支払われることとなる委託者指図型投資信託に該当するため、投資信託契約の解約(上記「a. 信託の終了(投資信託契約の解約)」(ロ)の場合を除きます。)または重大な約款の変更等を行う場合において、投資信託及び投資法人に関する法律第18条第1項に定める反対受益者による受益権買取請求の規定の適用を受けません。

#### e. 運用報告書

委託者は、毎決算時および償還時に交付運用報告書を作成し、知っている受益者に対し、販売会社を通じて交付します。

運用報告書(全体版)は、下記「f. 公告」に記載の委託者のホームページにおいて開示します。ただし、受益者から運用報告書(全体版)の交付の請求があった場合には、これを交付します。

#### f. 公告

委託者が受益者に対してする公告は、電子公告の方法により行い、次のアドレスに掲載します。

<http://www.am-one.co.jp/>

なお、電子公告による公告をすることができない事故その他やむを得ない事由が生じた場合の公告は、日本経済新聞に掲載します。

#### g. 委託者の事業の譲渡および承継に伴う取り扱い

委託者は、事業の全部または一部を譲渡することがあり、これに伴い、この投資信託契約に関する事業を譲渡することがあります。

委託者は、分割により事業の全部または一部を承継させることがあり、これに伴い、この投資信託契約に関する事業を承継させることがあります。

#### h. 信託事務処理の再信託

- (イ) 受託者は、当ファンドにかかる信託事務の処理の一部について日本トラスティ・サービス信託銀行株式会社と再信託契約を締結し、これを委託することがあります。その場合には、再信託にかかる契約書類に基づいて所定の事務を行います。
- (ロ) 上記(イ)における日本トラスティ・サービス信託銀行株式会社に対する業務の委託については、受益者の保護に支障を生じることがない場合に行うものとします。

#### i. 信託業務の委託等

- (イ) 受託者は、委託者と協議のうえ、信託業務の一部について、信託業法第22条第1項に定める信託業務の委託をするときは、以下に掲げる基準のすべてに適合するもの(受託者の利害関係人を含みます。)を委託先として選定します。
  1. 委託先の信用力に照らし、継続的に委託業務の遂行に懸念がないこと
  2. 委託先の委託業務にかかる実績等に照らし、委託業務を確実に処理する能力があると認められること
  3. 委託される投資信託財産に属する財産と自己の固有財産その他の財産とを区分する等の管理を行う体制が整備されていること
  4. 内部管理に関する業務を適正に遂行するための体制が整備されていること
- (ロ) 受託者は、上記(イ)に定める委託先の選定にあたっては、当該委託先が上記(イ)各号に掲げる基準に適合していることを確認するものとします。
- (ハ) 上記(イ)および(ロ)にかかわらず、受託者は、次の各号に掲げる業務を、受託者および委託者が適当と認める者(受託者の利害関係人を含みます。)に委託することができるものとします。
  1. 投資信託財産の保存にかかる業務
  2. 投資信託財産の性質を変えない範囲内において、その利用または改良を目的とする業務
  3. 委託者のみの指図により投資信託財産の処分およびその他の信託の目的の達成のために必要な行為にかかる業務
  4. 受託者が行う業務の遂行にとって補助的な機能を有する行為

#### j. 他の受益者の氏名等の開示の請求の制限

受益者は、委託者または受託者に対し、次に掲げる事項の開示の請求を行うことはできません。

1. 他の受益者の氏名または名称および住所
2. 他の受益者が有する受益権の内容

#### k. 関係法人との契約の更改

委託者と販売会社との間において締結している「証券投資信託に関する基本契約」の有効期間は契約の締結日から1年ですが、期間満了前に委託者、販売会社いずれからも別段の意思表示のないときは自動的に1年間更新されるものと、その後も同様とします。

### 4【受益者の権利等】

#### a. 収益分配金請求権

収益分配金は、毎計算期間終了日後1ヵ月以内の委託者の指定する日(原則として決算日から起算して5営業日まで)に受益者に支払います。

受益者が、収益分配金について、支払開始日から5年間その支払いを請求しないときは、その権利を失い、受託者から交付を受けた金銭は、委託者に帰属します。

上記にかかわらず、「分配金再投資コース」の受益者の収益分配金は、原則として毎計算期間終了日の翌営業日に再投資されます。

b. 一部解約請求権

受益者は、販売会社ごとに定める単位で、一部解約の実行を請求することができます。

一部解約金は、受益者の請求を受け付けた日から起算して、原則として、7営業日目から受益者に支払います。ただし、投資を行った投資信託証券の換金停止、取引所における取引の停止、外国為替取引の停止、決済機能の停止その他やむを得ない事情があるときは、委託者の判断により、一部解約金の支払いを延期する場合があります。

c. 償還金請求権

償還金は、信託終了日後1ヵ月以内の委託者の指定する日(原則として償還日から起算して5営業日まで)に受益者に支払います。

受益者が、信託終了による償還金について、支払開始日から10年間その支払いを請求しないときは、その権利を失い、受託者から交付を受けた金銭は、委託者に帰属します。

### 第3【ファンドの経理状況】

(1) 当ファンドの財務諸表は、「財務諸表等の用語、様式及び作成方法に関する規則」（昭和38年大蔵省令第59号）並びに同規則第2条の2の規定により、「投資信託財産の計算に関する規則」（平成12年総理府令第133号）（以下「投資信託財産計算規則」という。）に基づいて作成しております。

なお、財務諸表に記載している金額は、円単位で表示しております。

(2) 当ファンドの計算期間は6ヵ月であるため、財務諸表は6ヵ月毎に作成しております。

(3) 当ファンドは、金融商品取引法第193条の2第1項の規定に基づき、第4期計算期間（平成28年4月13日から平成28年10月12日まで）の財務諸表について、新日本有限責任監査法人による監査を受けております。

#### 1【財務諸表】

## 【ハイブリッド証券ファンドブラジルリアルコース（年2回決算型）】

## （1）【貸借対照表】

（単位：円）

	第3期 平成28年 4月12日現在	第4期 平成28年10月12日現在
<b>資産の部</b>		
流動資産		
金銭信託	788,999	-
コール・ローン	-	1,477,299
投資信託受益証券	13,665,155	28,175,118
親投資信託受益証券	300,000	300,030
流動資産合計	14,754,154	29,952,447
資産合計	14,754,154	29,952,447
<b>負債の部</b>		
流動負債		
未払収益分配金	18,347	32,201
未払受託者報酬	2,301	4,096
未払委託者報酬	78,145	139,258
未払利息	-	1
その他未払費用	531	1,016
流動負債合計	99,324	176,572
負債合計	99,324	176,572
<b>純資産の部</b>		
元本等		
元本	18,347,430	32,201,004
剰余金		
期末剰余金又は期末欠損金（ ）	3,692,600	2,425,129
（分配準備積立金）	2,882,206	5,147,259
元本等合計	14,654,830	29,775,875
純資産合計	14,654,830	29,775,875
負債純資産合計	14,754,154	29,952,447

## (2)【損益及び剰余金計算書】

(単位:円)

	第3期		第4期	
	自	平成27年10月14日 至 平成28年 4月12日	自	平成28年 4月13日 至 平成28年10月12日
営業収益				
受取配当金		1,284,269		2,396,029
受取利息		48		-
有価証券売買等損益		1,063,405		1,309,993
営業収益合計		220,912		3,706,022
営業費用				
支払利息		-		375
受託者報酬		2,301		4,096
委託者報酬		78,145		139,258
その他費用		531		1,065
営業費用合計		80,977		144,794
営業利益		139,935		3,561,228
経常利益		139,935		3,561,228
当期純利益		139,935		3,561,228
一部解約に伴う当期純利益金額の分配額		1,881		5,189
期首剰余金又は期首欠損金( )		3,835,205		3,692,600
剰余金増加額又は欠損金減少額		23,415		11,270
当期一部解約に伴う剰余金増加額又は欠損金減少額		23,415		11,270
剰余金減少額又は欠損金増加額		4,279		2,267,637
当期追加信託に伴う剰余金減少額又は欠損金増加額		4,279		2,267,637
分配金		18,347		32,201
期末剰余金又は期末欠損金( )		3,692,600		2,425,129



## (3)【注記表】

(重要な会計方針に係る事項に関する注記)

区分	第4期	
	自 平成28年 4月13日 至 平成28年10月12日	
1. 有価証券の評価基準及び評価方法	投資信託受益証券 移動平均法に基づき、時価で評価しております。 時価評価にあたっては、投資信託受益証券の基準価額に基づいて評価しております。	
	親投資信託受益証券 移動平均法に基づき、時価で評価しております。 時価評価にあたっては、親投資信託受益証券の基準価額に基づいて評価しております。	
2. 収益及び費用の計上基準	受取配当金 原則として、投資信託受益証券の収益分配金落ち日において、当該収益分配金額を計上しております。	

(貸借対照表に関する注記)

第3期 平成28年 4月12日現在		第4期 平成28年10月12日現在	
1. 計算期間末日における受益権の総数	18,347,430口	1. 計算期間末日における受益権の総数	32,201,004口
2. 投資信託財産計算規則第55条の6第1項第10号に規定する額	元本の欠損 3,692,600円	2. 投資信託財産計算規則第55条の6第1項第10号に規定する額	元本の欠損 2,425,129円
3. 計算期間末日における1単位当たりの純資産の額	1口当たり純資産額 0.7987円 (1万口当たり純資産額) (7,987円)	3. 計算期間末日における1単位当たりの純資産の額	1口当たり純資産額 0.9247円 (1万口当たり純資産額) (9,247円)

(損益及び剰余金計算書に関する注記)

区分	第3期		第4期	
	自 平成27年10月14日 至 平成28年 4月12日		自 平成28年 4月13日 至 平成28年10月12日	
分配金の計算過程	計算期間末における費用控除後の配当等収益(1,200,347円)、費用控除後、繰越欠損金補填後の有価証券売買等損益(0円)、信託約款に定める収益調整金(115,332円)及び分配準備積立金(1,700,206円)より分配対象収益は3,015,885円(1万口当たり1,643.76円)であり、うち18,347円(1万口当たり10円)を分配しております。		計算期間末における費用控除後の配当等収益(2,302,833円)、費用控除後、繰越欠損金補填後の有価証券売買等損益(0円)、信託約款に定める収益調整金(2,517,059円)及び分配準備積立金(2,876,627円)より分配対象収益は7,696,519円(1万口当たり2,390.14円)であり、うち32,201円(1万口当たり10円)を分配しております。	

## (金融商品に関する注記)

## 金融商品の状況に関する事項

区分	第3期 自 平成27年10月14日 至 平成28年 4月12日	第4期 自 平成28年 4月13日 至 平成28年10月12日
1. 金融商品に対する取組方針	当ファンドは、投資信託及び投資法人に関する法律第2条第4項に定める証券投資信託であり、信託約款に従い、有価証券等の金融商品に対して投資として運用することを目的としております。	同左
2. 金融商品の内容及びリスク	当ファンドの投資している金融商品は、有価証券、コール・ローン等の金銭債権及び金銭債務であります。 当ファンドが投資している有価証券は、投資信託受益証券、親投資信託受益証券であり、株価変動リスク、価格変動リスク、金利変動リスク、為替変動リスク等の市場リスク、信用リスク及び流動性リスクを有しております。	同左
3. 金融商品に係るリスクの管理体制	コンプライアンス・リスク管理部門、運用企画部門において、投資対象の各種リスクのモニタリング、管理等を行い、運用部門への指示、牽制を行っております。 また、社内の委員会において、各種リスクの評価、モニタリング結果の報告を行い、必要に応じ運用部門へ改善指示を行います。 市場リスク 市場の変動率とファンドの基準価額の変動率を継続的に相対比較することやベンチマーク等と比較すること等により分析しております。 信用リスク 組入銘柄の格付やその他発行体情報等を継続的に収集し分析しております。 流動性リスク 市場流動性の状況を把握し、組入銘柄の一定期間における出来高や組入比率等を継続的に測定すること等により分析しております。	運用担当部署から独立したコンプライアンス・リスク管理担当部署が、運用リスクを把握、管理し、その結果に基づき運用担当部署へ対応の指示等を行うことにより、適切な管理を行います。 リスク管理に関する委員会等はこれらの運用リスク管理状況の報告を受け、総合的な見地から運用状況全般の管理を行います。 なお、具体的には以下のリスクの管理を行っております。 市場リスク 市場の変動率とファンドの基準価額の変動率を継続的に相対比較することやベンチマーク等と比較すること等により分析しております。 信用リスク 組入銘柄の格付やその他発行体情報等を継続的に収集し分析しております。 流動性リスク 市場流動性の状況を把握し、組入銘柄の一定期間における出来高や組入比率等を継続的に測定すること等により分析しております。
4. 金融商品の時価等に関する事項についての補足説明	市場価額がない、又は市場価格を時価と見なせない場合には、経営者により合理的に算定された価額で評価する場合があります。	同左

## 金融商品の時価等に関する事項

第3期 平成28年 4月12日現在	第4期 平成28年10月12日現在
<p>1.貸借対照表計上額、時価及び差額</p> <p>貸借対照表上の金融商品は、原則としてすべて時価評価されているため、貸借対照表計上額と時価との差額はありませ</p> <p>ん。</p> <p>2.時価の算定方法</p> <p>投資信託受益証券</p> <p>「（重要な会計方針に係る事項に関する注記）」に記載しております。</p> <p>親投資信託受益証券</p> <p>「（重要な会計方針に係る事項に関する注記）」に記載しております。</p> <p>コール・ローン等の金銭債権及び金銭債務</p> <p>これらの科目は短期間で決済されるため、帳簿価額は時価に近似していることから、当該帳簿価額を時価としております。</p>	<p>1.貸借対照表計上額、時価及び差額</p> <p>同左</p> <p>2.時価の算定方法</p> <p>同左</p>

（関連当事者との取引に関する注記）

	第3期 自 平成27年10月14日 至 平成28年 4月12日	第4期 自 平成28年 4月13日 至 平成28年10月12日
	該当事項はありません。	同左

（その他の注記）

1 元本の移動

区分	第3期 平成28年 4月12日現在	第4期 平成28年10月12日現在
期首元本額	18,439,991円	18,347,430円
期中追加設定元本額	19,121円	13,912,575円
期中一部解約元本額	111,682円	59,001円

2 有価証券関係

売買目的有価証券

種類	第3期 平成28年 4月12日現在	第4期 平成28年10月12日現在
	当計算期間の損益に含まれた評価差額 (円)	当計算期間の損益に含まれた評価差額 (円)
投資信託受益証券	1,063,375	1,309,963
親投資信託受益証券	30	30

合計	1,063,405	1,309,993
----	-----------	-----------

3 デリバティブ取引等関係  
 取引の時価等に関する事項

該当事項はありません。

(4) 【附属明細表】

第1 有価証券明細表

(1) 株式

該当事項はありません。

(2) 株式以外の有価証券

(単位:円)

種 類	銘 柄	券面総額	評価額	備考
投資信託受益証券	グローバル・サブオーディネイティド・デット・セキュリティーズ・サブ・トラスト - BRLクラス	60,370,942	28,175,118	
投資信託受益証券 小計		60,370,942	28,175,118	
親投資信託受益証券	国内短期公社債マザーファンド	297,384	300,030	
親投資信託受益証券 小計		297,384	300,030	
合計		60,668,326	28,475,148	

(注) 券面総額欄の数値は、口数を表示しております。

第2 信用取引契約残高明細表

該当事項はありません。

第3 デリバティブ取引及び為替予約取引の契約額等及び時価の状況表

該当事項はありません。

## （参考）

当ファンドは、「グローバル・サブオーディネイティド・デット・セキュリティーズ・サブ・トラスト - BRLクラス」受益証券及び「国内短期公社債マザーファンド」受益証券を主要投資対象としており、貸借対照表の資産の部に計上された「投資信託受益証券」は、すべて「グローバル・サブオーディネイティド・デット・セキュリティーズ・サブ・トラスト - BRLクラス」の受益証券であり、「親投資信託受益証券」は、すべて「国内短期公社債マザーファンド」の受益証券であります。

各ファンドの状況は次の通りであります。

なお、以下に記載した情報は監査の対象外であります。

「グローバル・サブオーディネイティド・デット・セキュリティーズ・サブ・トラスト - BRLクラス」は、「グローバル・サブオーディネイティド・デット・セキュリティーズ・サブ・トラスト」の個別クラスとなっております。

「グローバル・サブオーディネイティド・デット・セキュリティーズ・サブ・トラスト」はケイマン諸島の法律に基づき設立された円建外国証券投資信託であります。同ファンドの平成28年3月31日現在の財務書類は、国際財務報告基準に従い作成されており、独立監査人の監査を受けております。

同ファンドの財政状態計算書、包括利益計算書、償還可能参加型受益証券の保有者に帰属する純資産変動計算書、キャッシュ・フロー計算書及び要約投資明細書は、同ファンドの副投資顧問会社であるゴールドマン・サックス・アセット・マネジメント株式会社から入手した財務書類の原文の一部を翻訳・抜粋したものであります。

## （1）財政状態計算書

2016年3月31日現在

グローバル・サブオーディネイ  
ティド・デット・セキュリ  
ティーズ・サブ・トラスト  
（米ドル）

資産	
流動資産	
純損益を通じて公正価値で測定する金融資産	694,587,026
債権：	
配当金	56,287
利息	10,857,982
投資売却	7,460,736
受益証券発行	2,116,873
現金および現金同等物	120,063
資産合計	715,198,967
負債	
流動負債	
純損益を通じて公正価値で測定する金融負債	5,124,999
債務：	
投資購入	4,867,334
受益証券償還	5,233,340
運用報酬	839,258
管理事務代行会社報酬	71,160
監査報酬	64,927
受託会社報酬	25,534

保管受託銀行サービス報酬	71,653
名義書換事務代行会社報酬	19,509
株主サービス代行会社報酬	4,796
弁護士報酬	4,965
諸報酬	2,608
負債合計(償還可能参加型受益証券の保有者に帰属する純資産を除きます。)	16,330,083
償還可能参加型受益証券の保有者に帰属する純資産	698,868,884

2015年3月31日現在

グローバル・サブオーディネイ  
ティド・デット・セキュリ  
ティーズ・サブ・トラスト  
(米ドル)

資産	
流動資産	
純損益を通じて公正価値で測定する金融資産	1,062,532,057
債権:	
配当金	160,686
利息	15,593,120
投資売却	276,184
受益証券発行	982,948
現金および現金同等物	340,413
資産合計	1,079,885,408

負債	
流動負債	
純損益を通じて公正価値で測定する金融負債	38,143,728
債務:	
投資購入	3,004,615
受益証券償還	6,569,807
運用報酬	1,867,366
管理事務代行会社報酬	77,094
監査報酬	60,185
受託会社報酬	28,561
保管受託銀行サービス報酬	65,182
名義書換事務代行会社報酬	20,401
株主サービス代行会社報酬	6,197
弁護士報酬	5,000
諸報酬	1,833
負債合計(償還可能参加型受益証券の保有者に帰属する純資産を除きます。)	49,849,969
償還可能参加型受益証券の保有者に帰属する純資産	1,030,035,439

## (2) 包括利益計算書

2016年3月31日終了年度

グローバル・サブオーディネイ  
ティド・デット・セキュリ  
ティーズ・サブ・トラスト  
(米ドル)

収益	
受取利息	33,457,322
受取配当金	755,087

純損益を通じて公正価値で測定する金融資産および金融負債に係る実現純

(損失) :

投資	(16,805,331)
為替予約	(42,988,248)

純損益を通じて公正価値で測定する金融資産および金融負債に係る未実現純

利益 / (損失) の純変動額 :

投資	(481,028)
為替予約	46,014,758

純利益	19,952,560
-----	------------

営業費用

利息費用	2,148
------	-------

運用報酬	4,185,740
------	-----------

管理事務代行会社報酬	227,928
------------	---------

監査報酬	67,849
------	--------

受託会社報酬	82,548
--------	--------

保管受託銀行サービス報酬	228,799
--------------	---------

名義書換事務代行会社報酬	37,815
--------------	--------

株主サービス代行会社報酬	20,326
--------------	--------

弁護士報酬	36,272
-------	--------

諸報酬	11,923
-----	--------

営業費用合計	4,901,348
--------	-----------

営業による純利益	15,051,212
----------	------------

金融費用 :

参加型受益証券の保有者に対する分配金	51,637,813
--------------------	------------

源泉税引前(損失)	(36,586,601)
-----------	--------------

源泉税	(1,003,615)
-----	-------------

償還可能参加型受益証券の保有者に帰属する営業による純資産の変動額	(37,590,216)
----------------------------------	--------------

包括利益合計	-
--------	---

2015年3月31日終了年度

グローバル・サブオーディネ  
イテッド・デット・セキュリ  
ティーズ・サブ・トラスト  
(米ドル)

収益

受取利息	46,177,191
------	------------

受取配当金	731,824
-------	---------

純損益を通じて公正価値で測定する金融資産および金融負債に係る実現純利

益 :

投資	24,322,997
----	------------

為替予約	21,583,135
------	------------

純損益を通じて公正価値で測定する金融資産および金融負債に係る未実現純

(損失) の純変動額 :

投資	(93,990,757)
----	--------------

為替予約	(50,784,078)
------	--------------

純(損失)	(51,959,688)
-------	--------------

営業費用

利息費用	154
------	-----

運用報酬	6,019,614
管理事務代行会社報酬	308,833
監査報酬	63,187
受託会社報酬	116,423
保管受託銀行サービス報酬	261,826
名義書換事務代行会社報酬	45,686
株主サービス代行会社報酬	20,326
弁護士報酬	4,872
諸報酬	12,923
営業費用合計	6,853,844
営業による純(損失)	(58,813,532)

金融費用:	
参加型受益証券の保有者に対する分配金	72,239,364
源泉税引前(損失)	(131,052,896)
源泉税	(666,003)

償還可能参加型受益証券の保有者に帰属する営業による純資産の変動額	(131,718,899)
----------------------------------	---------------

包括利益合計	-
--------	---

### (3) 償還可能参加型受益証券の保有者に帰属する純資産変動計算書

2016年3月31日終了年度

グローバル・サブオーディ  
ネイティド・デット・セ  
キュリティーズ・サブ・ト  
ラスト

(米ドル)

償還可能参加型受益証券の保有者に帰属する純資産の期首残高	1,030,035,439
償還可能参加型受益証券の発行による収入合計	89,441,238
償還可能参加型受益証券の償還による支出合計	(383,017,577)
償還可能参加型受益証券の保有者に帰属する営業による純資産の変動額	(37,590,216)
償還可能参加型受益証券の保有者に帰属する純資産の期末残高	698,868,884

2015年3月31日終了年度

グローバル・サブオーディ  
ネイティド・デット・セ  
キュリティーズ・サブ・ト  
ラスト

(米ドル)

償還可能参加型受益証券の保有者に帰属する純資産の期首残高	1,201,918,377
償還可能参加型受益証券の発行による収入合計	347,136,428
償還可能参加型受益証券の償還による支出合計	(387,300,467)
償還可能参加型受益証券の保有者に帰属する営業による純資産の変動額	(131,718,899)
償還可能参加型受益証券の保有者に帰属する純資産の期末残高	1,030,035,439

### (4) キャッシュ・フロー計算書

2016年3月31日終了年度



グローバル・サブオーディネイ  
ティド・デット・セキュリ  
ティーズ・サブ・トラスト  
(米ドル)

## 営業活動によるキャッシュ・フロー

償還可能参加型受益証券の保有者に帰属する営業による純資産の変動額 / 包

括利益合計

(37,590,216)

調整:

現金に係る為替差(損)

(539,037)

参加型受益証券の保有者に対する分配金

51,637,813

利息収益

(33,457,322)

配当収益

(755,087)

利息費用

2,148

源泉税

1,003,615

合計

(19,698,086)

営業資産の純(増加)額:

債権:

投資売却

(7,184,552)

純損益を通じて公正価値で測定する金融資産

367,945,031

営業負債の純増加/(減少)額:

債務:

投資購入

1,862,719

運用報酬

(1,028,108)

管理事務代行会社報酬

(5,934)

監査報酬

4,742

受託会社報酬

(3,027)

保管受託銀行サービス報酬

6,471

名義書換事務代行会社報酬

(892)

株主サービス代行会社報酬

(1,401)

弁護士報酬

(35)

諸報酬

775

純損益を通じて公正価値で測定する金融負債

(33,018,729)

営業活動において使用されたキャッシュ

308,878,974

受取利息(源泉税控除後)

37,252,769

受取配当金(源泉税控除後)

795,562

支払利息

(2,148)

営業活動において使用された正味キャッシュ

346,925,157

## 財務活動によるキャッシュ・フロー:

償還可能参加型受益証券の発行による収入

88,307,313

償還可能参加型受益証券の償還による支出

(384,354,044)

参加型受益証券の保有者に対する分配金

(51,637,813)

財務活動(において得られた)正味キャッシュ

(347,684,544)

現金に係る為替差益

539,037

現金の純(減少)額

(220,350)

現金および現金同等物の期首残高

340,413

現金および現金同等物の期末残高

120,063

2015年3月31日終了年度

グローバル・サブオーディネイ  
ティド・デット・セキュリ  
ティーズ・サブ・トラスト  
(米ドル)

営業活動によるキャッシュ・フロー	
償還可能参加型受益証券の保有者に帰属する営業による純資産の変動額 / 包括利益合計	(131,718,899)
調整：	
現金に係る為替差益	852,295
参加型受益証券の保有者に対する分配金	72,239,364
利息収益	(46,177,191)
配当収益	(731,824)
利息費用	154
源泉税	666,003
合計	(104,870,098)
営業資産の純減少額：	
債権：	
投資売却	25,386,781
純損益を通じて公正価値で測定する金融資産	108,116,677
営業負債の純増加 / (減少) 額：	
債務：	
投資購入	(8,999,406)
運用報酬	937,247
管理事務代行会社報酬	(8,718)
受託会社報酬	(4,975)
保管受託銀行サービス報酬	(9,897)
名義書換事務代行会社報酬	(7,471)
株主サービス代行会社報酬	3,194
弁護士報酬	4,522
諸報酬	1,297
純損益を通じて公正価値で測定する金融負債	29,603,821
営業活動において使用されたキャッシュ	50,152,974
受取利息（源泉税控除後）	48,062,119
受取配当金（源泉税控除後）	477,246
支払利息	(154)
営業活動において使用された正味キャッシュ	98,692,185
財務活動によるキャッシュ・フロー：	
償還可能参加型受益証券の発行による収入	352,803,296
償還可能参加型受益証券の償還による支出	(382,357,634)
参加型受益証券の保有者に対する分配金	(72,239,364)
財務活動（において得られた）正味キャッシュ	(101,793,702)
現金に係る為替差（損）	(852,295)
現金の純（減少）額	(3,953,812)
現金および現金同等物の期首残高	4,294,225
現金および現金同等物の期末残高	340,413

## (5) 要約投資明細書

2016年3月31日現在

保有高	種類	利率 (%)	満期日	公正価値 (米ドル)	純資産 比率 (%)
84,412,000	債券 社債 英債券 金融			130,034,203	18.61

73,173,000	ユーロ 金融 米ドル				88,116,687	12.61
34,150,000	Bank of America Corp. 金融	3.30 - 6.11	2023/01/11 - 2037/01/29		35,179,058	5.03
345,017,000	その他金融 社債合計				350,986,315	50.22
					604,316,263	86.47
	債券合計				604,316,263	86.47
	優先株 米ドル					
358,059	金融 優先株合計				9,229,928	1.32
					9,229,928	1.32

保有高 / 口数	種類	公正価値 (米ドル)	純資産 比率 (%)
	投資ファンド*		
	米ドル		
33,052,784	投資ファンド	33,052,784	4.73
	投資ファンド合計	33,052,784	4.73

想定元本	為替予約契約	未実現利益 (米ドル)	純資産 比率 (%)
29,274,658	売買目的為替予約契約	103,514	0.01
461,749,835	ヘッジ目的為替予約契約	25,984,537	3.72
	為替予約契約に係る未実現利益合計	26,088,051	3.73

想定元本	為替予約契約	未実現損失 (米ドル)	純資産 比率 (%)
248,328,133	売買目的為替予約契約	(2,447,690)	(0.35)
72,820,422	ヘッジ目的為替予約契約	(2,677,309)	(0.38)
	為替予約契約に係る未実現損失合計	(5,124,999)	(0.73)

保有高	種類	公正価値 (米ドル)	純資産 比率 (%)
	現先取引		
	米ドル		
21,900,000	現先取引	21,900,000	3.13
	現先取引合計	21,900,000	3.13

投資合計	保有高	2016年 公正価値 (米ドル)	純資産 比率 (%)	保有高	2015年 公正価値 (米ドル)	純資産 比率 (%)
社債	536,752,000	604,316,263	86.47	827,484,000	992,698,498	96.37
優先株	358,059	9,229,928	1.32	560,699	21,176,704	2.06
投資ファンド	33,052,784	33,052,784	4.73	35,025,797	35,025,797	3.40
現先取引	21,900,000	21,900,000	3.13	-	-	-
為替予約契約に係 る未実現利益	491,024,493	26,088,051	3.73	617,637,913	13,631,058	1.32

為替予約契約に係る未実現損失	321,148,555	(5,124,999)	(0.73)	742,083,086	(38,143,728)	(3.70)
その他の資産および負債		9,406,857	1.35		5,647,110	0.55
償還可能参加型受益証券の保有者に帰属する純資産		698,868,884	100.00		1,030,035,439	100.00

\* 当該投資ファンドは、関連ファンドであるGoldman Sachs US\$ Liquid Reserves Fund, Class I (Dist.)です。

## 国内短期公社債マザーファンド

### 貸借対照表

(単位：円)

	平成28年 4月12日現在	平成28年10月12日現在
<b>資産の部</b>		
流動資産		
金銭信託	159,831,018	-
コール・ローン	-	250,936,924
地方債証券	897,326,227	443,363,597
特殊債券	201,497,246	-
未収利息	890,458	1,559,280
前払費用	3,746,182	-
流動資産合計	1,263,291,131	695,859,801
資産合計	1,263,291,131	695,859,801
<b>負債の部</b>		
流動負債		
未払金	101,020,000	-
未払利息	-	301
流動負債合計	101,020,000	301
負債合計	101,020,000	301
<b>純資産の部</b>		
元本等		
元本	1,152,136,712	689,707,078
剰余金		
剰余金又は欠損金( )	10,134,419	6,152,422
元本等合計	1,162,271,131	695,859,500
純資産合計	1,162,271,131	695,859,500
負債純資産合計	1,263,291,131	695,859,801

### 注記表

(重要な会計方針に係る事項に関する注記)

区分	自 平成28年 4月13日 至 平成28年10月12日
有価証券の評価基準及び評価方法	国債証券、地方債証券、特殊債券 個別法に基づき、原則として時価で評価しております。 時価評価にあたっては、金融商品取引業者、銀行等の提示する価額（ただし、売気配は使用いたしません。）、価格情報会社の提供する価額又は日本証券業協会発表の売買参考統計値（平均値）に基づいて評価しております。

## (貸借対照表に関する注記)

平成28年 4月12日現在	平成28年10月12日現在
1. 計算日における受益権の総数 1,152,136,712口	1. 計算日における受益権の総数 689,707,078口
2. 計算日における1単位当たりの純資産の額 1口当たり純資産額 1.0088円 (1万口当たり純資産額) (10,088円)	2. 計算日における1単位当たりの純資産の額 1口当たり純資産額 1.0089円 (1万口当たり純資産額) (10,089円)

## (金融商品に関する注記)

## 金融商品の状況に関する事項

区分	自 平成27年10月14日 至 平成28年 4月12日	自 平成28年 4月13日 至 平成28年10月12日
1. 金融商品に対する取組方針	当ファンドは、投資信託及び投資法人に関する法律第2条第4項に定める証券投資信託であり、信託約款に従い、有価証券等の金融商品に対して投資として運用することを目的としております。	同左
2. 金融商品の内容及びリスク	当ファンドの投資している金融商品は、有価証券、コール・ローン等の金銭債権及び金銭債務であります。 当ファンドが投資している有価証券は、国債証券、地方債証券、特殊債券であり、金利変動リスク等の市場リスク、信用リスク及び流動性リスクを有しております。	当ファンドの投資している金融商品は、有価証券、コール・ローン等の金銭債権及び金銭債務であります。 当ファンドが投資している有価証券は、地方債証券、特殊債券であり、金利変動リスク等の市場リスク、信用リスク及び流動性リスクを有しております。

<p>3.金融商品に係るリスクの管理体制</p>	<p>コンプライアンス・リスク管理部門、運用企画部門において、投資対象の各種リスクのモニタリング、管理等を行い、運用部門への指示、牽制を行っております。</p> <p>また、社内の委員会において、各種リスクの評価、モニタリング結果の報告を行い、必要に応じ運用部門へ改善指示を行います。</p> <p>市場リスク 市場の変動率とファンドの基準価額の変動率を継続的に相対比較することやベンチマーク等と比較すること等により分析しております。</p> <p>信用リスク 組入銘柄の格付やその他発行体情報等を継続的に収集し分析しております。</p> <p>流動性リスク 市場流動性の状況を把握し、組入銘柄の一定期間における出来高や組入比率等を継続的に測定すること等により分析しております。</p>	<p>運用担当部署から独立したコンプライアンス・リスク管理担当部署が、運用リスクを把握、管理し、その結果に基づき運用担当部署へ対応の指示等を行うことにより、適切な管理を行います。</p> <p>リスク管理に関する委員会等はこれらの運用リスク管理状況の報告を受け、総合的な見地から運用状況全般の管理を行います。</p> <p>なお、具体的には以下のリスクの管理を行っております。</p> <p>市場リスク 市場の変動率とファンドの基準価額の変動率を継続的に相対比較することやベンチマーク等と比較すること等により分析しております。</p> <p>信用リスク 組入銘柄の格付やその他発行体情報等を継続的に収集し分析しております。</p> <p>流動性リスク 市場流動性の状況を把握し、組入銘柄の一定期間における出来高や組入比率等を継続的に測定すること等により分析しております。</p>
<p>4.金融商品の時価等に関する事項についての補足説明</p>	<p>市場価額がない、又は市場価格を時価と見なせない場合には、経営者により合理的に算定された価額で評価する場合があります。</p>	<p>同左</p>

#### 金融商品の時価等に関する事項

平成28年 4月12日現在	平成28年10月12日現在
<p>1.貸借対照表計上額、時価及び差額 貸借対照表上の金融商品は、原則としてすべて時価評価されているため、貸借対照表計上額と時価との差額はありませ ん。</p> <p>2.時価の算定方法 地方債証券 「（重要な会計方針に係る事項に関する注記）」に記載しております。 特殊債券 「（重要な会計方針に係る事項に関する注記）」に記載しております。 コール・ローン等の金銭債権及び金銭債務 これらの科目は短期間で決済されるため、帳簿価額は時価に近似していることから、当該帳簿価額を時価としております。</p>	<p>1.貸借対照表計上額、時価及び差額 同左</p> <p>2.時価の算定方法 地方債証券 「（重要な会計方針に係る事項に関する注記）」に記載しております。 コール・ローン等の金銭債権及び金銭債務 これらの科目は短期間で決済されるため、帳簿価額は時価に近似していることから、当該帳簿価額を時価としております。</p>

（関連当事者との取引に関する注記）

	自 平成27年10月14日 至 平成28年 4月12日	自 平成28年 4月13日 至 平成28年10月12日
	該当事項はありません。	同左

(その他の注記)

## 1 元本の移動

区分	平成28年 4月12日現在	平成28年10月12日現在
本報告書における開示対象ファンドの期首における当該親投資信託の元本額	1,157,588,195円	1,152,136,712円
期中追加設定元本額	- 円	- 円
期中一部解約元本額	5,451,483円	462,429,634円
同期末における元本の内訳		
新光インド・インフラ株式ファンド	5,997,800円	5,006,523円
ハイブリッド証券ファンド円コース	428,876,745円	230,621,391円
ハイブリッド証券ファンド米ドルコース	45,651,188円	35,739,402円
ハイブリッド証券ファンド豪ドルコース	79,862,146円	40,211,075円
ハイブリッド証券ファンドブラジルリアルコース	440,666,397円	242,411,044円
ハイブリッド証券ファンドロシアルーブルコース	11,949,500円	11,949,500円
ハイブリッド証券ファンドインドルピーコース	10,463,895円	10,463,895円
ハイブリッド証券ファンド中国元コース	21,960,174円	14,029,959円
ハイブリッド証券ファンド南アフリカランドコース	4,996,600円	2,022,769円
ハイブリッド証券ファンドマネープールファンド	69,458,173円	69,458,173円
新光グローバル・ハイイールド債券ファンド円コース	1,392,481円	1,392,481円
新光グローバル・ハイイールド債券ファンド米ドルコース	298,389円	298,389円
新光グローバル・ハイイールド債券ファンド豪ドルコース	1,193,555円	1,193,555円
新光グローバル・ハイイールド債券ファンドブラジルリアルコース	6,365,626円	6,365,626円
新光グローバル・ハイイールド債券ファンドマネープールファンド	943,105円	943,105円
ブラジル高配当株ファンド(為替プレミアム・コース)	10,049,516円	7,075,685円
ブラジル高配当株ファンド(為替フリー・コース)	1,004,458円	508,819円
新光グローバル・ハイイールド債券ファンドメキシコペソコース	99,207円	99,207円
新光グローバル・ハイイールド債券ファンドトルコリラコース	99,207円	99,207円
ハイブリッド証券ファンドメキシコペソコース	8,032,854円	8,032,854円
ハイブリッド証券ファンドトルコリラコース	1,090,474円	1,090,474円

新光グローバル・ハイイールド債券ファンド （年1回決算型）	99,177円	99,177円
ハイブリッド証券ファンド円コース（年2回決算型）	1,288,661円	297,384円
ハイブリッド証券ファンドブラジルリアルコース（年2回決算型）	297,384円	297,384円
合計	1,152,136,712円	689,707,078円

## 2 有価証券関係

### 売買目的有価証券

種類	平成28年 4月12日現在	平成28年10月12日現在
	当期間の損益に含まれた評価差額（円）	当期間の損益に含まれた評価差額（円）
地方債証券	511,363	3,699,293
特殊債券	562,754	-
合計	1,074,117	3,699,293

(注)「当期間」とは、当該親投資信託の計算期間の開始日から本報告書における開示対象ファンドの期末日までの期間を指しております。

## 3 デリバティブ取引等関係

### 取引の時価等に関する事項

該当事項はありません。

## 附属明細表

### 第1 有価証券明細表

#### (1) 株式

該当事項はありません。

#### (2) 株式以外の有価証券

（単位：円）

種類	銘柄	券面総額	評価額	備考
地方債証券	第295回大阪府公募公債（10年）	100,000,000	100,082,125	
	第48回共同発行市場公募地方債	300,000,000	302,241,082	
	平成23年度第9回大阪市公募公債（5年）	41,000,000	41,040,390	
合計		441,000,000	443,363,597	

### 第2 信用取引契約残高明細表



該当事項はありません。

### 第3 デリバティブ取引及び為替予約取引の契約額等及び時価の状況表

該当事項はありません。

## 2【ファンドの現況】

### 【純資産額計算書】

#### ハイブリッド証券ファンドブラジルリアルコース（年2回決算型）

（平成28年10月31日現在）

資産総額	30,853,631円
負債総額	18,089円
純資産総額（ - ）	30,835,542円
発行済口数	32,223,100口
1口当たり純資産額（ / ）	0.9569円
（1万口当たり純資産額）	（9,569円）

#### （参考）国内短期公社債マザーファンド

（平成28年10月31日現在）

資産総額	693,855,166円
負債総額	588円
純資産総額（ - ）	693,854,578円
発行済口数	687,724,720口
1口当たり純資産額（ / ）	1.0089円
（1万口当たり純資産額）	（10,089円）

## 第4【内国投資信託受益証券事務の概要】

委託者は、このファンドの受益権を取り扱う振替機関が社振法の規定により主務大臣の指定を取り消された場合または当該指定が効力を失った場合であって、当該振替機関の振替業を承継する者が存在しない場合その他やむを得ない事情がある場合を除き、当該振替受益権を表示する受益証券を発行しません。

### （1）投資信託受益証券の名義書換等

受益者は、委託者がやむを得ない事情等により受益証券を発行する場合を除き、無記名式受益証券から記名式受益証券への変更の請求、記名式受益証券から無記名式受益証券への変更の請求、受益証券の再発行の請求を行わないものとします。

### （2）受益者等名簿

該当事項はありません。

### （3）受益者等に対する特典

該当事項はありません。

### （4）受益権の譲渡

受益者は、その保有する受益権を譲渡する場合には、当該受益者の譲渡の対象とする受益権が記載または記録されている振替口座簿にかかる振替機関等に振り替えの申請をするものとしてします。

上記の申請のある場合には、上記の振替機関等は、当該譲渡にかかる譲渡人の保有する受益権の口数の減少および譲受人の保有する受益権の口数の増加につき、その備える振替口座簿に記載または記録するものとします。ただし、上記の振替機関等が振替先口座を開設したものでない場合には、譲受人の振替先口座を開設した他の振替機関等(当該他の振替機関等の上位機関を含みます。)に社振法の規定にしたがい、譲受人の振替先口座に受益権の口数の増加の記載または記録が行われるよう通知するものとします。

上記の振り替えについて、委託者は、当該受益者の譲渡の対象とする受益権が記載または記録されている振替口座簿にかかる振替機関等と譲受人の振替先口座を開設した振替機関等が異なる場合等において、委託者が必要と認めるときまたはやむを得ない事情があると判断したときは、振替停止日や振替停止期間を設けることができます。

(5) 受益権の譲渡の対抗要件

受益権の譲渡は、振替口座簿への記載または記録によらなければ、委託者および受託者に対抗することができません。

(6) 受益権の再分割

委託者は、受託者と協議のうえ、社振法に定めるところにしたがい、一定日現在の受益権を均等に再分割できるものとします。

(7) 償還金

償還金は、償還日において振替機関等の振替口座簿に記載または記録されている受益者(償還日以前において一部解約が行われた受益権にかかる受益者を除きます。また、当該償還日以前に設定された受益権で取得申込代金支払前のため販売会社の名義で記載または記録されている受益権については原則として取得申込者として)に支払います。

(8) 質権口記載または記録の受益権の取り扱いについて

振替機関等の振替口座簿の質権口に記載または記録されている受益権にかかる収益分配金の支払い、一部解約の実行の請求の受付、一部解約金および償還金の支払い等については、約款の規定によるほか、民法その他の法令等にしたがって取り扱われます。

### 第三部【委託会社等の情報】

#### 第1【委託会社等の概況】

##### 1【委託会社等の概況】

###### a. 資本金の額（平成28年10月31日現在）

資本金の額	20億円	
会社が発行する株式総数	100,000株	（普通株式 上限100,000株、A種種類株式 上限30,000株）
発行済株式総数	40,000株	（普通株式24,490株、A種種類株式 15,510株）

種類株式の発行が可能

直近5カ年における主な資本金の額の増減：該当事項はありません。

###### b. 会社の機構（平成28年10月31日現在）

###### （イ）会社の意思決定機構

業務執行上重要な事項は、取締役会の決議をもって決定します。

取締役は株主総会で選任されます。取締役（監査等委員である取締役を除く。）の任期は、その選任後1年以内に終了する事業年度のうち最終のものに関する定時株主総会の終結の時までとし、任期の満了前に退任した取締役（監査等委員である取締役を除く。）の補欠として選任された取締役（監査等委員である取締役を除く。）の任期は、現任取締役（監査等委員である取締役を除く。）の任期の満了の時までとします。

また、監査等委員である取締役の任期は、その選任後2年以内に終了する事業年度のうち最終のものに関する定時株主総会の終結の時までとし、任期の満了前に退任した監査等委員である取締役の補欠として選任された監査等委員である取締役の任期は、退任した監査等委員である取締役の任期の満了の時までとします。

取締役会は、決議によって代表取締役を選定します。代表取締役は、会社を代表し、取締役会の決議にしたがい業務を執行します。

また、取締役会の決議によって、取締役社長を定めることができます。

取締役会は、法令に別段の定めがある場合を除き、原則として取締役社長が招集します。

取締役会の議長は、原則として取締役社長があたります。

取締役会の決議は、法令に別段の定めがある場合を除き、議決に加わることができる取締役の過半数が出席し、出席取締役の過半数をもって行います。

###### （ロ）投資運用の意思決定機構

###### 1. 投資環境見直しおよび運用方針の策定

経済環境見直し、資産別市場見直し、資産配分方針および資産別運用方針は月次で開催する「投資環境会議」および「投資方針会議」にて協議、策定致します。これらの会議は運用本部長・副本部長、運用グループ長等で構成されます。

###### 2. 運用計画、売買計画の決定

各ファンドの運用は「投資環境会議」および「投資方針会議」における協議の内容を踏まえて、ファンド毎に個別に任命された運用担当者が行います。運用担当者は月次で運用計画書を作成し、運用本部長の承認を受けます。運用担当者は承認を受けた運用計画に基

づき、運用を行います。

## 2【事業の内容及び営業の概況】

「投資信託及び投資法人に関する法律」に定める投資信託委託会社である委託会社は、投資信託の設定を行うとともに「金融商品取引法」に定める金融商品取引業者としてその運用（投資運用業）ならびにその受益証券（受益権）の募集又は私募（第二種金融商品取引業）を行っています。また、「金融商品取引法」に定める投資助言・代理業を行っています。

平成28年10月31日現在、委託会社の運用する投資信託は以下の通りです。（親投資信託を除く）

基本的性格	本数	純資産総額（単位：円）
追加型公社債投資信託	38	910,496,212,163
追加型株式投資信託	861	11,216,062,117,507
単位型公社債投資信託	57	364,642,142,940
単位型株式投資信託	96	597,823,643,427
合計	1,052	13,089,024,116,037

## 3【委託会社等の経理状況】

1．委託会社であるDIAMアセットマネジメント株式会社（以下「委託会社」という。）の財務諸表は、「財務諸表等の用語、様式及び作成方法に関する規則」（昭和38年大蔵省令第59号）ならびに同規則第2条の規定に基づき、「金融商品取引業等に関する内閣府令」（平成19年8月6日内閣府令第52号）により作成しております。

また、中間財務諸表は、「中間財務諸表等の用語、様式及び作成方法に関する規則」（昭和52年大蔵省令第38号）、ならびに同規則第38条及び第57条の規定に基づき、「金融商品取引業等に関する内閣府令」（平成19年8月6日内閣府令第52号）により作成しております。

2．財務諸表及び中間財務諸表の金額は、千円未満の端数を切り捨てて記載しております。

3．委託会社は、第31期事業年度（自平成27年4月1日至平成28年3月31日）の財務諸表について、新日本有限責任監査法人の監査を受け、第32期中間会計期間（自平成28年4月1日至平成28年9月30日）の中間財務諸表について、新日本有限責任監査法人の中間監査を受けております。

DIAMアセットマネジメント株式会社は、平成28年10月1日にみずほ投信投資顧問株式会社、新光投信株式会社及びみずほ信託銀行株式会社の資産運用部門と統合し、商号をアセットマネジメントOne株式会社に変更いたしました。

委託会社の財務諸表及び中間財務諸表に引き続き、みずほ投信投資顧問株式会社の第53期事業年度の財務諸表及び第54期中間会計期間の中間財務諸表並びに新光投信株式会社の第56期事業年度の財務諸表及び第57期中間会計期間の中間財務諸表を参考として添付しております。

### （1）【貸借対照表】

（単位：千円）

	第30期 （平成27年3月31日現在）	第31期 （平成28年3月31日現在）
（資産の部）		
流動資産		
現金・預金	12,051,921	12,951,736
金銭の信託	14,169,657	13,094,914
前払費用	57,309	44,951
未収委託者報酬	4,622,292	4,460,404
未収運用受託報酬	1,737,052	1,859,778
未収投資助言報酬	2 312,206	2 277,603
未収収益	260,845	205,097
繰延税金資産	411,797	341,078
その他	46,782	40,689
流動資産計	33,669,865	33,276,255
固定資産		
有形固定資産	432,933	658,607
建物	1 138,967	1 29,219
車両運搬具	1 941	1 549
器具備品	1 243,908	1 184,683
建設仮勘定	49,116	444,155
無形固定資産	1,912,472	1,706,201
商標権	1 101	1 7
ソフトウェア	1 1,702,633	1 1,645,861
ソフトウェア仮勘定	202,399	53,036
電話加入権	7,148	7,148
電信電話専用施設利用権	1 188	1 146
投資その他の資産	4,343,365	6,497,772
投資有価証券	613,137	458,701
関係会社株式	2,316,596	3,229,196
繰延税金資産	582,861	679,092
差入保証金	733,907	2,040,945
その他	96,862	89,835
固定資産計	6,688,771	8,862,580
資産合計	40,358,637	42,138,836

（単位：千円）

	第30期 （平成27年3月31日現在）	第31期 （平成28年3月31日現在）
（負債の部）		
流動負債		

預り金		1,605,579	966,681
未払金		2,515,377	2,055,332
未払償還金		49,873	49,873
未払手数料		1,836,651	1,744,274
その他未払金		628,852	261,185
未払費用	2	2,196,267	2
未払法人税等		1,539,263	1,223,957
未払消費税等		671,243	352,820
賞与引当金		722,343	728,769
その他		30,000	-
	流動負債計	9,280,074	8,404,128
固定負債			
退職給付引当金		868,928	997,396
役員退職慰労引当金		110,465	154,535
	固定負債計	979,394	1,151,932
負債合計		10,259,468	9,556,060
（純資産の部）			
株主資本			
資本金		2,000,000	2,000,000
資本剰余金		2,428,478	2,428,478
資本準備金		2,428,478	2,428,478
利益剰余金		25,417,784	28,000,340
利益準備金		123,293	123,293
その他利益剰余金			
別途積立金		19,480,000	22,030,000
研究開発積立金		300,000	300,000
運用責任準備積立金		200,000	200,000
繰越利益剰余金		5,314,491	5,347,047
	株主資本計	29,846,262	32,428,818
評価・換算差額等			
その他有価証券評価差額金		252,905	153,956
	評価・換算差額等計	252,905	153,956
純資産合計		30,099,168	32,582,775
負債・純資産合計		40,358,637	42,138,836

## （２）【損益計算書】

（単位：千円）

	第30期 （自 平成26年4月1日 至 平成27年3月31日）	第31期 （自 平成27年4月1日 至 平成28年3月31日）
営業収益		
委託者報酬	28,170,831	30,188,445

運用受託報酬	7,064,021		7,595,678	
投資助言報酬	1,032,659		993,027	
その他営業収益	828,240		724,211	
営業収益計		37,095,752		39,501,363
営業費用				
支払手数料	12,416,659		12,946,176	
広告宣伝費	527,620		468,931	
公告費	288		258	
調査費	6,317,052		7,616,390	
調査費	4,129,778		4,969,812	
委託調査費	2,187,273		2,646,578	
委託計算費	385,121		412,257	
営業雑経費	488,963		548,183	
通信費	34,089		34,855	
印刷費	414,215		436,756	
協会費	24,177		23,698	
諸会費	37		40	
支払販売手数料	16,443		52,833	
営業費用計		20,135,705		21,992,198
一般管理費				
給料	5,260,910		5,382,757	
役員報酬	242,666		242,446	
給料・手当	4,378,307		4,431,015	
賞与	639,936		709,295	
交際費	37,625		43,975	
寄付金	2,697		2,628	
旅費交通費	242,164		254,276	
租税公課	127,947		180,892	
不動産賃借料	686,770		1,128,367	
退職給付費用	218,863		226,460	
固定資産減価償却費	628,056		902,248	
福利厚生費	33,310		36,173	
修繕費	13,807		31,617	
賞与引当金繰入額	722,343		728,769	
役員退職慰労引当金繰入額	50,327		49,320	
役員退職慰労金	25,501		5,250	
機器リース料	87		140	
事務委託費	231,303		251,913	
事務用消耗品費	67,208		70,839	
器具備品費	5,869		14,182	
諸経費	135,032		214,532	
一般管理費計		8,489,827		9,524,346
営業利益		8,470,220		7,984,819

(単位：千円)

	第30期 (自 平成26年4月1日 至 平成27年3月31日)		第31期 (自 平成27年4月1日 至 平成28年3月31日)	
	営業外収益			
受取配当金	17,346		25,274	
受取利息	2,404		2,079	
時効成立分配金・償還金	974		-	
為替差益	652		3,996	
雑収入	1,822		6,693	
営業外収益計		23,200		38,044
営業外費用				



金銭の信託運用損		163,033		305,368	
時効成立後支払分配金・償還金		65		-	
外国税支払損失		47,515		-	
営業外費用計			210,614		305,368
経常利益			8,282,806		7,717,494
特別利益					
投資有価証券売却益		-		3,377	
特別利益計			-		3,377
特別損失					
固定資産除却損	1	12,988		624	
固定資産売却損	2	-		2,653	
ゴルフ会員権売却損		1,080		-	
ゴルフ会員権評価損		-		6,307	
関係会社株式評価損		202,477		-	
特別損失計			216,547		9,584
税引前当期純利益			8,066,259		7,711,286
法人税、住民税及び事業税			2,969,684		2,557,305
法人税等調整額			29,428		27,424
法人税等合計			2,940,256		2,584,730
当期純利益			5,126,003		5,126,556

## (3) 【株主資本等変動計算書】

第30期（自平成26年4月1日至平成27年3月31日）

（単位：千円）

	株主資本								株主資本 合計
	資本金	資本剰余金		利益剰余金				利益剰余金 合計	
		資本準備金	利益 準備金	その他利益剰余金					
				別途積立金	研究開 発積立 金	運用責 任準備 積立金	繰越利益 剰余金		
当期首残高	2,000,000	2,428,478	123,293	17,130,000	300,000	200,000	4,735,451	22,488,744	26,917,222
会計方針の変更による累積的影響額							131,037	131,037	131,037
会計方針の変更を反映した当期首残高	2,000,000	2,428,478	123,293	17,130,000	300,000	200,000	4,866,488	22,619,781	27,048,259
当期変動額									
剰余金の配当							2,328,000	2,328,000	2,328,000
別途積立金の積立				2,350,000			2,350,000	-	-
当期純利益							5,126,003	5,126,003	5,126,003

株主資本以外の項目 の当期変動額(純額)									
当期変動額合計	-	-	-	2,350,000	-	-	448,003	2,798,003	2,798,003
当期末残高	2,000,000	2,428,478	123,293	19,480,000	300,000	200,000	5,314,491	25,417,784	29,846,262

	評価・換算 差額等	純資産 合計
	その他 有価証券 評価差額金	
当期首残高	243,159	27,160,381
会計方針の変更による 累積的影響額		131,037
会計方針の変更を反映 した当期首残高	243,159	27,291,419
当期変動額		
剰余金の配当		2,328,000
別途積立金の 積立		-
当期純利益		5,126,003
株主資本以外の項目 の当期変動額(純額)	9,746	9,746
当期変動額合計	9,746	2,807,749
当期末残高	252,905	30,099,168

第31期（自平成27年4月1日至平成28年3月31日）

（単位：千円）

	株主資本								
	資本金	資本剰余金	利益剰余金					利益剰余金 合計	株主資本 合計
		資本準備金	利益 準備金	その他利益剰余金			利益剰余金 合計		
				別途積立金	研究開 発積立 金	運用責 任準備 積立金			
当期首残高	2,000,000	2,428,478	123,293	19,480,000	300,000	200,000	5,314,491	25,417,784	29,846,262
会計方針の変更による 累積的影響額									
会計方針の変更を反映 した当期首残高	2,000,000	2,428,478	123,293	19,480,000	300,000	200,000	5,314,491	25,417,784	29,846,262
当期変動額									
剰余金の配当							2,544,000	2,544,000	2,544,000
別途積立金の 積立				2,550,000			2,550,000	-	-
当期純利益							5,126,556	5,126,556	5,126,556
株主資本以外の項目 の当期変動額(純額)									

当期変動額合計	-	-	-	2,550,000	-	-	32,556	2,582,556	2,582,556
当期末残高	2,000,000	2,428,478	123,293	22,030,000	300,000	200,000	5,347,047	28,000,340	32,428,818

	評価・換算 差額等	純資産 合計
	その他 有価証券 評価差額金	
当期首残高	252,905	30,099,168
会計方針の変更による累積的影響額		
会計方針の変更を反映した当期首残高	252,905	30,099,168
当期変動額		
剰余金の配当		2,544,000
別途積立金の積立		-
当期純利益		5,126,556
株主資本以外の項目の当期変動額(純額)	98,949	98,949
当期変動額合計	98,949	2,483,607
当期末残高	153,956	32,582,775

## 重要な会計方針

項目	第31期 (自平成27年4月1日 至平成28年3月31日)
1. 有価証券の評価基準及び評価方法	(1) 子会社株式及び関連会社株式 ：移動平均法による原価法 (2) その他有価証券 時価のあるもの：決算日の市場価格等に基づく時価法 (評価差額は全部純資産直入法により処理し、売却原価は移動平均法により算定) 時価のないもの：移動平均法による原価法
2. 金銭の信託の評価基準及び評価方法	時価法
3. デリバティブの評価基準及び評価方法	時価法
4. 固定資産の減価償却の方法	(1) 有形固定資産 定率法によっております。 (2) 無形固定資産 自社利用のソフトウェアについては、社内における利用可能期間(5年)に基づく定額法によっております。それ以外の無形固定資産については、定額法によっております。

5. 外貨建の資産及び負債の本邦通貨への換算基準	外貨建金銭債権債務は、期末日の直物等為替相場により円貨に換算し、換算差額は損益として処理しております。
6. 引当金の計上基準	<p>(1) 貸倒引当金は、一般債権は貸倒実績率により、貸倒懸念債権等特定の債権は個別に回収可能性を勘案し、回収不能見込額を計上しております。</p> <p>(2) 賞与引当金は、従業員に対して支給する賞与の支出に充てるため、将来支給見込額を計上しております。</p> <p>(3) 退職給付引当金は、従業員の退職給付に備えるため、当事業年度末における退職給付債務の見込額に基づき、当事業年度末において発生していると認められる額を計上しております。また、退職給付債務の算定にあたり、退職給付見込額を当事業年度末までの期間に帰属させる方法については、給付算定式基準によっております。数理計算上の差異及び過去勤務費用の費用処理方法は以下のとおりであります。</p> <p style="padding-left: 2em;">数理計算上の差異：各事業年度の発生時の従業員の平均残存勤務期間以内の一定の年数（5年）による定額法により按分した額を、それぞれ発生の翌事業年度から費用処理</p> <p style="padding-left: 2em;">過去勤務費用：発生時の従業員の平均残存勤務期間以内の一定の年数（5年）による定額法により按分した額を費用処理</p> <p>(4) 役員退職慰労引当金は、役員の退職慰労金の支払に備えるため、内規に基づく期末要支給額を計上しております。</p>
7. 消費税等の処理方法	税抜方式によっております。

### 未適用の会計基準等

第31期（自平成27年4月1日 至平成28年3月31日）
<p>「繰延税金資産の回収可能性に関する適用指針」（企業会計基準適用指針第26号 平成28年3月28日）</p> <p>(1) 概要 本適用指針は、主に日本公認会計士協会監査委員会報告第66号「繰延税金資産の回収可能性の判断に関する監査上の取扱い」において定められている繰延税金資産の回収可能性に関する指針について基本的にその内容を引き継いだ上で、一部見直しが行われたものです。</p> <p>(2) 適用予定日 平成28年4月1日以後に開始する事業年度の期首から適用予定であります。</p> <p>(3) 当該会計基準等の適用による影響 当該適用指針の適用による影響は、評価中であります。</p>

### 会計上の見積りの変更

第31期（自平成27年4月1日 至平成28年3月31日）
------------------------------

当社は、追加情報に記載のとおり、当社、みずほ信託銀行株式会社、みずほ投信投資顧問株式会社及び新光投信株式会社間の統合基本合意書に基づき、資産運用機能の統合に向けた協議・準備を進めております。これに伴い、当事業年度において、本社オフィスに係る内部造作物等の有形固定資産及び無形固定資産の見積り耐用年数の見直しを行い、将来にわたり変更しております。

また、本社オフィスの不動産賃貸借契約に伴う原状回復義務として資産除去債務の合理的な見積りが可能となったため、見積額の変更を行っております。なお、資産除去債務の負債計上に代えて、不動産賃貸借契約に関する敷金の回収が最終的に見込めないと認められる金額を合理的に見積り、当事業年度の負担に属する金額を費用計上する方法によっております。

これにより、従来の方と比べて、当事業年度の減価償却費が161,916千円、不動産賃借料が42,917千円増加し、営業利益、経常利益及び税引前当期純利益はそれぞれ204,834千円減少しております。

## 追加情報

### 第31期（自平成27年4月1日 至平成28年3月31日）

当社は、平成27年9月30日付で締結した当社、みずほ信託銀行株式会社（取締役社長 中野 武夫）、みずほ投信投資顧問株式会社（取締役社長 中村 英剛）及び新光投信株式会社（取締役社長 後藤 修一）間の統合基本合意書に基づき、資産運用機能の統合に向けた協議・準備を進めてまいりましたが、平成28年3月3日付で新会社に係わる以下事項につき内定いたしました。

1. 商号 : アセットマネジメントOne株式会社
2. 代表者 : 西 恵正（現 D I A Mアセットマネジメント株式会社 代表取締役社長）
3. 本店所在地 : 東京都千代田区丸の内1 8 2
4. 統合日 : 平成28年10月1日

## 注記事項

（貸借対照表関係）

### 1. 固定資産の減価償却累計額

（千円）

	第30期 (平成27年3月31日現在)	第31期 (平成28年3月31日現在)
建物	582,075	767,802
車両運搬具	3,981	4,374
器具備品	735,461	562,853
商標権	836	930
ソフトウェア	2,015,473	2,613,791
電信電話専用施設利用権	1,408	1,451

### 2. 関係会社項目

関係会社に関する資産及び負債には区分掲記されたもののほか次のものが含まれております。

（千円）

		第30期 (平成27年3月31日現在)	第31期 (平成28年3月31日現在)
流動資産	未収投資助言報酬	311,994	276,211
流動負債	未払費用	492,035	622,004

（損益計算書関係）

## 1. 固定資産除却損の内訳

(千円)

	第30期 (自平成26年4月1日 至平成27年3月31日)	第31期 (自平成27年4月1日 至平成28年3月31日)
器具備品	0	182
ソフトウェア	12,988	442

## 2. 固定資産売却損の内訳

(千円)

	第30期 (自平成26年4月1日 至平成27年3月31日)	第31期 (自平成27年4月1日 至平成28年3月31日)
器具備品	-	2,653

(株主資本等変動計算書関係)

第30期(自平成26年4月1日 至平成27年3月31日)

## 1. 発行済株式の種類及び総数に関する事項

発行済株式の種類	当事業年度期首 株式数(株)	当事業年度 増加株式数(株)	当事業年度 減少株式数(株)	当事業年度末 株式数(株)
普通株式	24,000	-	-	24,000
合計	24,000	-	-	24,000

## 2. 配当に関する事項

## (1) 配当金支払額

決議	株式の種類	配当金の 総額 (千円)	1株当たり 配当額 (円)	基準日	効力発生日
平成26年6月30日 定時株主総会	普通 株式	2,328,000	97,000	平成26年3月31日	平成26年7月1日

## (2) 基準日が当期に属する配当のうち、配当の効力発生日が翌期となるもの

決議	株式の種類	配当の 原資	配当金の 総額 (千円)	1株当たり 配当額 (円)	基準日	効力発生日
平成27年6月29日 定時株主総会	普通 株式	利益剰 余金	2,544,000	106,000	平成27年3月31日	平成27年6月30日

第31期(自平成27年4月1日 至平成28年3月31日)

## 1. 発行済株式の種類及び総数に関する事項

発行済株式の種類	当事業年度期首 株式数(株)	当事業年度 増加株式数(株)	当事業年度 減少株式数(株)	当事業年度末 株式数(株)
普通株式	24,000	-	-	24,000

合計	24,000	-	-	24,000
----	--------	---	---	--------

## 2. 配当に関する事項

### (1) 配当金支払額

決議	株式の種類	配当金の総額 (千円)	1株当たり 配当額 (円)	基準日	効力発生日
平成27年6月29日 定時株主総会	普通 株式	2,544,000	106,000	平成27年3月31日	平成27年6月30日

### (2) 基準日が当期に属する配当のうち、配当の効力発生日が翌期となるもの

平成28年6月29日開催予定の定時株主総会において、以下のとおり決議を予定しております。

決議	株式の種類	配当の 原資	配当金の 総額 (千円)	1株当たり 配当額 (円)	基準日	効力発生日
平成28年6月29日 定時株主総会	普通 株式	利益剰 余金	2,544,000	106,000	平成28年3月31日	平成28年6月30日

## (金融商品関係)

### 1. 金融商品の状況に関する事項

#### (1) 金融商品に対する取組方針

資金運用については短期的な預金等に限定しております。

デリバティブ取引は、後述するリスクを低減する目的で行っております。取引は実需の範囲内でのみ利用することとしており、投機的な取引は行わない方針であります。

取引の方針については社内会議で審議のうえ個別決裁により決定し、取引の実行とその内容の確認についてはそれぞれ担当所管を分離して実行しております。

#### (2) 金融商品の内容及びそのリスク

投資有価証券の主な内容は、政策投資目的で保有している株式であります。

金銭の信託の主な内容は、当社運用ファンドの安定運用を主な目的として資金投入した投資信託及びデリバティブ取引であります。金銭の信託に含まれる投資信託は為替及び市場価格の変動リスクに晒されておりますが、デリバティブ取引を利用して一部リスクを低減しております。

長期差入保証金の主な内容は、本社オフィス等の不動産賃借契約に基づき差し入れた敷金等であります。

金銭の信託に含まれるデリバティブ取引は為替予約取引、株価指数先物取引及び債券先物取引であり、金銭の信託に含まれる投資信託に係る為替及び市場価格の変動リスクを低減する目的で行っております。

#### (3) 金融商品に係るリスク管理体制

信用リスク(取引先の契約不履行等に係るリスク)の管理

為替相場及び株式相場の変動によるリスクを有しておりますが、取引先は信用度の高い金融機関に限定しているため、相手方の契約不履行によるリスクはほとんどないと認識しております。

市場リスク(為替や金利等の変動リスク)の管理

組織規程における分掌業務の定めに基づき、リスク管理担当所管にて、取引残高、損益及びリスク量等の実績管理を行い、定期的に社内委員会での報告を実施しております。

資金調達に係る流動性リスク(支払期日に支払いを実行できなくなるリスク)の管理

取引実行担当所管からの報告に基づき、資金管理担当所管が資金繰計画を確認するとともに、十分な手許流動性を維持することなどにより、流動性リスクを管理しております。

## (4)金融商品の時価等に関する事項についての補足説明

金融商品の時価には、市場価格に基づく価額のほか、市場価格がない場合には合理的に算定された価額が含まれております。当該価額の算定においては変動要因を織り込んでいるため、異なる前提条件等を採用することにより、当該価額が変動することがあります。

## 2. 金融商品の時価等に関する事項

貸借対照表計上額、時価及びこれらの差額については、次のとおりであります。

なお、時価を把握することが極めて困難と認められるものは含まれておりません（（注2）参照）。

## 第30期（平成27年3月31日現在）

	貸借対照表計上額 (千円)	時価 (千円)	差額 (千円)
(1) 現金・預金	12,051,921	12,051,921	-
(2) 金銭の信託	14,169,657	14,169,657	-
(3) 投資有価証券 其他有価証券	532,891	532,891	-
資産計	26,754,470	26,754,470	-
(1) 未払法人税等	1,539,263	1,539,263	-
負債計	1,539,263	1,539,263	-

## 第31期（平成28年3月31日現在）

	貸借対照表計上額 (千円)	時価 (千円)	差額 (千円)
(1) 現金・預金	12,951,736	12,951,736	-
(2) 金銭の信託	13,094,914	13,094,914	-
(3) 投資有価証券 其他有価証券	381,005	381,005	-
資産計	26,427,656	26,427,656	-
(1) 未払法人税等	1,223,957	1,223,957	-
負債計	1,223,957	1,223,957	-

## (注1) 金融商品の時価の算定方法

資 産

## (1) 現金・預金

これらは短期間で決済されるため、時価は帳簿価額にほぼ等しいことから、当該帳簿価額によっております。

## (2) 金銭の信託

有価証券運用を主目的とする単独運用の金銭の信託において信託財産として運用されている有価証券について、投資信託は基準価額によっております。また、デリバティブ取引は取引相手先金融機関より提示された価格によっております。

## (3) 投資有価証券

これらの時価について、株式は取引所の価格によっており、投資信託は基準価額によっております。

負 債

## (1) 未払法人税等

これらは短期間で決済されるため、時価は帳簿価額にほぼ等しいことから、当該帳簿価額によっております。



（注2）時価を把握することが極めて困難と認められる金融商品

（千円）

区分	第30期 （平成27年3月31日現在）	第31期 （平成28年3月31日現在）
非上場株式	80,246	77,696
関係会社株式	2,316,596	3,229,196
差入保証金	733,907	2,040,945

非上場株式は、市場価格がなく、かつ将来キャッシュ・フローを見積もることなどができず、時価を把握することが極めて困難と認められるため、「(3)投資有価証券 其他有価証券」には含めておりません。

関係会社株式は、市場価格がなく、かつ将来キャッシュ・フローを見積もることなどができず、時価を把握することが極めて困難と認められるため、記載しておりません。

前事業年度において、関係会社株式について202,477千円の減損処理を行っております。

差入保証金は、本社オフィス等の不動産賃貸契約に基づき差し入れた敷金等であり、市場価格がなく、時価を把握することが極めて困難と認められるため、記載しておりません。

（注3）金銭債権及び満期のある有価証券の決算日後の償還予定額

第30期（平成27年3月31日現在）

	1年以内 （千円）	1年超5年以内 （千円）	5年超10年以内 （千円）	10年超 （千円）
(1) 預金	12,051,921	-	-	-
合計	12,051,921	-	-	-

第31期（平成28年3月31日現在）

	1年以内 （千円）	1年超5年以内 （千円）	5年超10年以内 （千円）	10年超 （千円）
(1) 預金	12,951,736	-	-	-
合計	12,951,736	-	-	-

（注4）社債、新株予約権付社債及び長期借入金の決算日後の返済予定額

該当事項はありません。

（有価証券関係）

1. 売買目的有価証券

該当事項はありません。

2. 満期保有目的の債券

該当事項はありません。

3. 子会社株式及び関連会社株式

関係会社株式（第30期の貸借対照表計上額2,316,596千円、第31期の貸借対照表計上額3,229,196千円）は、市場価格がなく、時価を把握することが極めて困難と認められることから、記載しておりません。

4. その他有価証券

第30期（平成27年3月31日現在）

（千円）

区分	貸借対照表日における 貸借対照表計上額	取得原価	差額
貸借対照表計上額が 取得原価を超えるもの			
株式	516,710	146,101	370,608
債券	-	-	-
その他（投資信託）	16,181	13,000	3,181
小計	532,891	159,101	373,789
貸借対照表計上額が 取得原価を超えないもの			
株式	-	-	-
債券	-	-	-
その他（投資信託）	-	-	-
小計	-	-	-
合計	532,891	159,101	373,789

（注）非上場株式（貸借対照表計上額80,246千円）については、市場価格がなく、時価を把握することが極めて困難と認められることから、上表の「その他有価証券」には含めておりません。

第31期（平成28年3月31日現在）

（千円）

区分	貸借対照表日における 貸借対照表計上額	取得原価	差額
貸借対照表計上額が 取得原価を超えるもの			
株式	365,683	146,101	219,581
債券	-	-	-
その他（投資信託）	15,322	13,000	2,322
小計	381,005	159,101	221,903
貸借対照表計上額が 取得原価を超えないもの			
株式	-	-	-
債券	-	-	-
その他（投資信託）	-	-	-
小計	-	-	-
合計	381,005	159,101	221,903

（注）非上場株式（貸借対照表計上額77,696千円）については、市場価格がなく、時価を把握することが極めて困難と認められることから、上表の「その他有価証券」には含めておりません。

5. 当該事業年度中に売却した満期保有目的の債券  
該当事項はありません。

6. 当該事業年度中に売却したその他有価証券  
第30期（自平成26年4月1日 至平成27年3月31日）  
該当事項はありません。

第31期（自平成27年4月1日 至平成28年3月31日）

区分	売却額 (千円)	売却益の合計額 (千円)	売却損の合計額 (千円)
その他有価証券	5,927	3,377	-

7. 減損処理を行った有価証券  
 該当事項はありません。

(金銭の信託関係)

1. 運用目的の金銭の信託

第30期 (平成27年3月31日現在)

	貸借対照表日における 貸借対照表計上額(千円)	当事業年度の損益に含まれた 評価差額(千円)
運用目的の金銭の信託	14,169,657	2,544,066

第31期 (平成28年3月31日現在)

	貸借対照表日における 貸借対照表計上額(千円)	当事業年度の損益に含まれた 評価差額(千円)
運用目的の金銭の信託	13,094,914	825,986

2. 満期保有目的の金銭の信託  
 該当事項はありません。

3. その他の金銭の信託  
 該当事項はありません。

(デリバティブ取引関係)

1. ヘッジ会計が適用されていないデリバティブ取引

該当事項はありません。

2. ヘッジ会計が適用されているデリバティブ取引

該当事項はありません。

(退職給付関係)

1. 採用している退職給付制度の概要

当社は、確定給付型の制度として退職一時金制度(非積立型制度であります)を、また、確定拠出型の制度として確定拠出年金制度を採用しております。

2. 確定給付制度

(1) 退職給付債務の期首残高と期末残高の調整表

	(千円)	
	第30期 (自平成26年4月1日 至平成27年3月31日)	第31期 (自平成27年4月1日 至平成28年3月31日)
退職給付債務の期首残高	1,079,828	973,035

会計方針の変更による累積的影響額	203,600	-
会計方針の変更を反映した期首残高	876,227	973,035
勤務費用	128,297	134,944
利息費用	7,798	8,660
数理計算上の差異の発生額	10,345	21,441
退職給付の支払額	49,633	51,531
過去勤務費用の発生額	-	-
退職給付債務の期末残高	973,035	1,086,550

## (2) 退職給付債務の期末残高と貸借対照表に計上された退職給付引当金の調整表

(千円)

	第30期	第31期
	(自平成26年4月1日 至平成27年3月31日)	(自平成27年4月1日 至平成28年3月31日)
非積立型制度の退職給付債務	973,035	1,086,550
未積立退職給付債務	973,035	1,086,550
未認識数理計算上の差異	89,550	79,449
未認識過去勤務費用	14,556	9,704
貸借対照表に計上された負債と資産の純額	868,928	997,396
退職給付引当金	868,928	997,396
貸借対照表に計上された負債と資産の純額	868,928	997,396

## (3) 退職給付費用及びその内訳項目の金額

(千円)

	第30期	第31期
	(自平成26年4月1日 至平成27年3月31日)	(自平成27年4月1日 至平成28年3月31日)
勤務費用	128,297	134,944
利息費用	7,798	8,660
数理計算上の差異の費用処理額	33,455	31,542
過去勤務費用の費用処理額	4,852	4,852
確定給付制度に係る退職給付費用	174,402	179,999

## (4) 数理計算上の計算基礎に関する事項

当事業年度末における主要な数理計算上の計算基礎

	第30期	第31期
	(自平成26年4月1日 至平成27年3月31日)	(自平成27年4月1日 至平成28年3月31日)
割引率	0.89%	0.89%

## 3. 確定拠出制度

当社の確定拠出制度への要拠出額は、第30期事業年度43,461千円、第31期事業年度44,193千円であります。

## (税効果会計関係)

## 1. 繰延税金資産及び繰延税金負債の発生 of 主な原因別の内訳

第30期	第31期
(平成27年3月31日現在)	(平成28年3月31日現在)

繰延税金資産	(千円)	(千円)
未払事業税	118,238	79,702
未払事業所税	5,527	5,581
賞与引当金	239,095	224,898
未払法定福利費	30,557	28,395
未払確定拠出年金掛金	2,650	2,500
外国税支払損失	15,727	-
資産除去債務	-	13,244
減価償却超過額(一括償却資産)	2,158	3,389
減価償却超過額	130,844	136,503
繰延資産償却超過額(税法上)	2,710	1,339
退職給付引当金	281,232	305,591
役員退職慰労引当金	35,724	47,318
ゴルフ会員権評価損	1,940	3,768
関係会社株式評価損	176,106	166,740
その他有価証券評価差額金	-	1,196
繰延税金資産合計	1,042,515	1,020,171
繰延税金負債		
その他有価証券評価差額金	47,855	-
繰延税金負債合計	47,855	-
差引繰延税金資産の純額	994,659	1,020,171

## 2. 法定実効税率と税効果会計適用後の法人税等の負担率との差異の原因となった主要な項目別の内訳

法定実効税率と税効果会計適用後の法人税等の負担率との間の差異が法定実効税率の100分の5以下であるため、注記を省略しております。

## 3. 法人税等の税率の変更による繰延税金資産及び繰延税金負債の金額の修正

「所得税法等の一部を改正する法律」(平成28年法律第15号)及び「地方税法等の一部を改正する等の法律」(平成28年法律第13号)が平成28年3月31日に公布され、平成28年4月1日以後に開始する事業年度から法人税率の引下げが行われることになりました。これに伴い、繰延税金資産及び繰延税金負債の計算に使用する法定実効税率は従来の32.34%から、平成28年4月1日に開始する事業年度から平成29年4月1日に開始する事業年度に解消が見込まれる一時差異については30.86%に、平成30年4月1日に開始する事業年度以降に解消が見込まれる一時差異については30.62%となります。

この変更により、当事業年度末の繰延税金資産の金額(繰延税金負債の金額を控除した金額)は53,300千円減少し、当事業年度に計上された法人税等調整額は57,117千円増加し、その他有価証券評価差額金は3,816千円増加しております。

### (資産除去債務関係)

当社は建物所有者との間で不動産賃貸借契約を締結しており、賃借期間終了時に原状回復する義務を有しているため、契約及び法令上の資産除去債務を認識しております。

なお、当該賃貸借契約に関連する長期差入保証金(敷金)が計上されているため、資産除去債務の負債計上

に代えて、当該敷金の回収が最終的に見込めないと認められる金額を合理的に見積り、そのうち当期の負担に属する金額を費用計上し、直接減額しております。

## (セグメント情報等)

### 1. セグメント情報

当社は、投資信託及び投資顧問を主とした資産運用業の単一事業であるため、記載を省略しております。

### 2. 関連情報

#### 第30期(自平成26年4月1日 至平成27年3月31日)

##### (1) サービスごとの情報

	投資信託 (千円)	投資顧問 (千円)	その他 (千円)	合計 (千円)
営業収益	28,170,831	8,096,680	828,240	37,095,752

(注) 一般企業の売上高に代えて、営業収益を記載しております。

##### (2) 地域ごとの情報

###### 営業収益

当社は、本邦の外部顧客に対する営業収益に区分した金額が損益計算書の営業収益の90%を超えるため、記載を省略しております。

###### 有形固定資産

当社は、本邦に所在している有形固定資産の金額が貸借対照表の有形固定資産の金額の90%を超えるため、記載を省略しております。

##### (3) 主要な顧客ごとの情報

特定の顧客に対する営業収益で損益計算書の営業収益の10%以上を占めるものがないため、記載を省略しております。

#### 第31期(自平成27年4月1日 至平成28年3月31日)

##### (1) サービスごとの情報

	投資信託 (千円)	投資顧問 (千円)	その他 (千円)	合計 (千円)
営業収益	30,188,445	8,588,706	724,211	39,501,363

(注) 一般企業の売上高に代えて、営業収益を記載しております。

##### (2) 地域ごとの情報

###### 営業収益

当社は、本邦の外部顧客に対する営業収益に区分した金額が損益計算書の営業収益の90%を超えるため、記載を省略しております。

###### 有形固定資産

当社は、本邦に所在している有形固定資産の金額が貸借対照表の有形固定資産の金額の90%を超えるため、記載を省略しております。

##### (3) 主要な顧客ごとの情報

特定の顧客に対する営業収益で損益計算書の営業収益の10%以上を占めるものがないため、記載を省略しております。

## （関連当事者との取引）

## (1)親会社及び法人主要株主等

第30期（自平成26年4月1日 至平成27年3月31日）

属性	会社等の名称	住所	資本金 又は出 資金	事業の 内容又 は職業	議決権等 の所有(被所 有)割合	関係内容		取引の内容	取引金額 (千円)	科目	期末残高 (千円)
						役員の 兼任等	事業上の 関係				
その他 の関係 会社	第一生命 保険株式 会社	東京 都千 代田 区	3,431 億円	生命保 険業	(被所有) 直接50%	兼務2名, 出向3名, 転籍2名	資産運用の 助言	資産運用の 助言の顧問 料の受入	862,448	未収投 資助言 報酬	237,575

第31期（自平成27年4月1日 至平成28年3月31日）

属性	会社等の名称	住所	資本金 又は出 資金	事業の 内容又 は職業	議決権等 の所有(被所 有)割合	関係内容		取引の内容	取引金額 (千円)	科目	期末残高 (千円)
						役員の 兼任等	事業上の 関係				
その他 の関係 会社	第一生命 保険株式 会社	東京 都千 代田 区	3,431 億円	生命保 険業	(被所有) 直接50%	兼務2名, 出向3名, 転籍2名	資産運用の 助言	資産運用の 助言の顧問 料の受入	795,405	未収投 資助言 報酬	207,235

## 取引条件及び取引条件の決定方針等

（注1）資産運用の助言の顧問料は、一般的取引条件を定めた規定に基づく個別契約により決定しております。

（注2）上記の取引金額には消費税等が含まれておりません。期末残高には、消費税等が含まれております。

## (2)子会社等

第30期（自平成26年4月1日 至平成27年3月31日）

属性	会社等の名称	住所	資本金又は 出資金	事業の 内容又 は職業	議決権等 の所有 (被所有) 割合	関係内容		取引の 内容	取引 金額 (千円)	科目	期末残高 (千円)
						役員の 兼任等	事業上の 関係				
子 会 社	DIAM International Ltd	London United kingdom	4,000 千GBP	資産の 運用	(所有) 直接 100%	兼務 2名	当社預り 資産の運 用	当社預り資産 の運用の顧問 料の支払	658,756	未払 費用	235,583
	DIAM U.S.A., Inc.	New York U.S.A.	4,000 千USD	資産の 運用	(所有) 直接 100%	兼務 2名	当社預り 資産の運 用	当社預り資産 の運用の顧問 料の支払	383,980	未払 費用	173,074

DIAM SINGAPORE PTE.LTD.	Central Singapore	1,100,000千円	資産の運用	(所有) 直接 100%	兼務 2名	当社預り資産の運用	増資の引受	400,000	-	-
-------------------------	-------------------	-------------	-------	--------------	-------	-----------	-------	---------	---	---

## 第31期（自平成27年4月1日 至平成28年3月31日）

属性	会社等の名称	住所	資本金又は出資金	事業の内容又は職業	議決権等の所有(被所有)割合	関係内容		取引の内容	取引金額(千円)	科目	期末残高(千円)
						役員の兼任等	事業上の関係				
子会社	DIAM International Ltd	London United Kingdom	9,000千GBP	資産の運用	(所有) 直接 100%	兼務 2名	当社預り資産の運用	当社預り資産の運用の顧問料の支払	800,617	未払費用	308,974
								増資の引受	912,600	-	-
	DIAM U.S.A., Inc.	New York U.S.A.	4,000千USD	資産の運用	(所有) 直接 100%	兼務 2名	当社預り資産の運用	当社預り資産の運用の顧問料の支払	473,948	未払費用	157,130

## 取引条件及び取引条件の決定方針等

(注1) 資産運用の顧問料は、一般的取引条件を勘案した個別契約により決定しております。

(注2) 上記の取引金額及び期末残高には免税取引のため、消費税等は含まれておりません。

(注3) 増資の引受は、子会社が行った増資を引き受けたものであります。

## (3) 兄弟会社等

## 第30期（自平成26年4月1日 至平成27年3月31日）

属性	会社等の名称	住所	資本金又は出資金	事業の内容又は職業	議決権等の所有(被所有)割合	関係内容		取引の内容	取引金額(千円)	科目	期末残高(千円)
						役員の兼任等	事業上の関係				
その	株式会社みずほ銀行	東京都千代田区	14,040億円	銀行業	-	-	当社設定投資信託の販売、預金取引	投資信託の販売	2,217,439	未払手数料	306,365
								代行手数料			
								預金の預入(純額)	551,351	現金・預金	11,276,198
							受取利息	2,139	未収収益	71	



他の関係会社の子会社	みずほ第一フィナンシャルテクノロジー株式会社	東京都千代田区	2億円	金融技術研究等	-	兼務1名	当社預り資産の助言	当社預り資産の助言の顧問料の支払 業務委託料の支払	407,531 8,540	未払費用 未払金	240,725 6,501
	資産管理サービス信託銀行株式会社	東京都中央区	500億円	資産管理等	-	-	当社信託財産の運用	信託元本の追加(純額) 信託報酬の支払	3,500,000 8,254	金銭の信託	14,169,657

## 第31期(自平成27年4月1日至平成28年3月31日)

属性	会社等の名称	住所	資本金又は出資金	事業の内容又は職業	議決権等の所有(被所有)割合	関係内容		取引の内容	取引金額(千円)	科目	期末残高(千円)
						役員の兼任等	事業上の関係				
その他の関係会社の子会社	株式会社みずほ銀行	東京都千代田区	14,040億円	銀行業	-	兼務1名	当社設定投資信託の販売、預金取引	投資信託の販売	3,023,040	未払手数料	372,837
								代行手数料	879,733	現金・預金	12,155,931
								預金の預入(純額)	1,787	未収収益	123
その他の関係会社の子会社	みずほ第一フィナンシャルテクノロジー株式会社	東京都千代田区	2億円	金融技術研究等	-	兼務1名	当社預り資産の助言	当社預り資産の助言の顧問料の支払	557,013	未払費用	292,861
								業務委託料の支払	8,540	未払金	7,581

社	資産管理 サービス 信託銀行 株式会社	東京 都 中央 区	500 億円	資産管 理等	-	-	当社信 託財産 の運用	信託元本の払 戻 (純額)	700,000	金銭の 信託	13,094,914
								信託報酬の支 払	8,336		

## 取引条件及び取引条件の決定方針等

- (注1) 投資信託の販売代行手数料は、一般的取引条件を勘案した個別契約により決定しております。
- (注2) 資産の助言の顧問料は、一般的取引条件を勘案した個別契約により決定しております。
- (注3) 上記の取引金額には消費税等が含まれておりません。期末残高には、消費税等が含まれております。
- (注4) 預金取引は、市場金利を勘案した利率が適用されております。
- (注5) 信託報酬は、一般的取引条件を勘案した料率が適用されております。

## (1株当たり情報)

	第30期 (自 平成26年4月 1日 至 平成27年3月31日)	第31期 (自 平成27年4月 1日 至 平成28年3月31日)
1株当たり純資産額	1,254,132円02銭	1,357,615円66銭
1株当たり当期純利益金額	213,583円46銭	213,606円51銭

(注1) 潜在株式調整後1株当たり当期純利益金額については、潜在株式が存在していないため記載しておりません。

(注2) 1株当たり当期純利益金額の算定上の基礎は、以下のとおりであります。

	第30期 (自 平成26年4月 1日 至 平成27年3月31日)	第31期 (自 平成27年4月 1日 至 平成28年3月31日)
当期純利益	5,126,003千円	5,126,556千円
普通株主に帰属しない金額	-	-
普通株式に係る当期純利益	5,126,003千円	5,126,556千円
期中平均株式数	24,000株	24,000株

## (重要な後発事象)

該当事項はありません。

## (1) 中間貸借対照表

(単位：千円)

	第32期中間会計期間末 (平成28年9月30日現在)
(資産の部)	
流動資産	
現金・預金	11,605,537
金銭の信託	11,792,364
前払費用	122,161
未収委託者報酬	4,755,701
未収運用受託報酬	2,465,934

未収投資助言報酬		261,221
未収収益		181,959
繰延税金資産		329,236
その他		122,804
	流動資産計	31,636,922
固定資産		
有形固定資産		1,541,889
建物	1	6,517
器具備品	1	152,176
建設仮勘定		1,383,196
無形固定資産		1,613,174
ソフトウェア		1,421,245
ソフトウェア仮勘定		184,656
電話加入権		7,148
電信電話専用施設利用権		124
投資その他の資産		6,281,765
投資有価証券		441,519
関係会社株式		3,229,196
繰延税金資産		713,716
差入保証金		1,808,323
その他		89,010
	固定資産計	9,436,830
	資産合計	41,073,753

(単位：千円)

	第32期中間会計期間末 (平成28年9月30日現在)
(負債の部)	
流動負債	
預り金	1,080,224
未払金	2,651,649
未払償還金	49,873
未払手数料	1,865,871
その他未払金	735,905
未払費用	2,673,720
未払法人税等	907,554
未払消費税等	69,484
賞与引当金	724,711
訴訟損失引当金	30,000
その他	21,000

	流動負債計	8,158,344
固定負債		
退職給付引当金		1,027,049
	固定負債計	1,027,049
負債合計		9,185,394
(純資産の部)		
株主資本		
資本金		2,000,000
資本剰余金		2,428,478
資本準備金		2,428,478
利益剰余金		27,317,845
利益準備金		123,293
その他利益剰余金		
別途積立金		24,580,000
研究開発積立金		300,000
運用責任準備積立金		200,000
繰越利益剰余金		2,114,551
	株主資本計	31,746,323
評価・換算差額等		
その他有価証券評価差額金		142,035
	評価・換算差額等計	142,035
純資産合計		31,888,358
負債・純資産合計		41,073,753

## (2) 中間損益計算書

(単位：千円)

	第32期中間会計期間	
	(自平成28年4月1日至平成28年9月30日)	
営業収益		
委託者報酬	14,454,974	
運用受託報酬	3,732,759	
投資助言報酬	456,986	
その他営業収益	323,793	
	営業収益計	18,968,513
営業費用		
支払手数料	6,111,449	
広告宣伝費	108,789	
公告費	428	
調査費	3,764,163	
調査費	2,639,714	
委託調査費	1,124,449	
委託計算費	216,712	
営業雑経費	278,529	
通信費	17,844	
印刷費	212,004	
協会費	11,277	
諸会費	18	
支払販売手数料	37,384	

		営業費用計	
一般管理費			
給料		2,330,263	
役員報酬		124,419	
給料・手当		2,205,843	
交際費		16,973	
寄付金		13,268	
旅費交通費		100,973	
租税公課		148,041	
不動産賃借料		1,329,821	
退職給付費用		121,590	
固定資産減価償却費	1	353,322	
福利厚生費		11,020	
修繕費		10,082	
賞与引当金繰入額		724,711	
役員退職慰労金		63,072	
機器リース料		146	
事務委託費		182,857	
事務用消耗品費		37,442	
器具備品費		236,524	
諸経費		58,359	
	一般管理費計		5,738,473
営業利益			2,749,968

(単位：千円)

		第32期中間会計期間 (自平成28年4月1日至平成28年9月30日)	
営業外収益			
受取配当金		7,882	
受取利息		341	
為替差益		32,301	
雑収入		4,836	
	営業外収益計		45,361
営業外費用			
金銭の信託運用損		59,768	
	営業外費用計		59,768
経常利益			2,735,561
特別損失			
固定資産除却損		2,820	
固定資産売却損		1,780	
訴訟損失引当金繰入額		30,000	
	特別損失計		34,601
税引前中間純利益			2,700,960
法人税、住民税及び事業税			856,976
法人税等調整額			17,520
法人税等合計			839,455
中間純利益			1,861,504

## (3) 中間株主資本等変動計算書

第32期中間会計期間(自平成28年4月1日至平成28年9月30日)

(単位:千円)

	株主資本								
	資本金	資本剰余金		利益剰余金					株主資本 合計
		資本準備金	利益 準備金	その他利益剰余金				利益剰余金 合計	
				別途積立金	研究開発 積立金	運用責 任準備 積立金	繰越利益 剰余金		
当期首残高	2,000,000	2,428,478	123,293	22,030,000	300,000	200,000	5,347,047	28,000,340	32,428,818
当中間期変動額									
剰余金の配当							2,544,000	2,544,000	2,544,000
別途積立金の積立				2,550,000			2,550,000	-	-
中間純利益							1,861,504	1,861,504	1,861,504
株主資本以外の 項目の当中間期 変動額 (純額)									
当中間期変動額合 計	-	-	-	2,550,000	-	-	3,232,495	682,495	682,495
当中間期末残高	2,000,000	2,428,478	123,293	24,580,000	300,000	200,000	2,114,551	27,317,845	31,746,323

	評価・換算差額等	純資産 合計
	その他有価証券 評価差額金	
当期首残高	153,956	32,582,775
当中間期変動額		
剰余金の配当		2,544,000
別途積立金の積立		-
中間純利益		1,861,504
株主資本以外の 項目の当中間期 変動額 (純額)	11,921	11,921
当中間期変動額合 計	11,921	694,416
当中間期末残高	142,035	31,888,358

## 重要な会計方針

項目	第32期中間会計期間 (自平成28年4月1日 至平成28年9月30日)

1. 有価証券の評価基準及び評価方法	(1)子会社株式及び関連会社株式 ：移動平均法による原価法 (2)その他有価証券 時価のあるもの：中間決算日の市場価格等に基づく時価法（評価差額は全部純資産直入法により処理し、売却原価は移動平均法により算定） 時価のないもの：移動平均法による原価法
2. 金銭の信託の評価基準及び評価方法	時価法
3. デリバティブ取引の評価基準及び評価方法	時価法
4. 固定資産の減価償却の方法	(1)有形固定資産：定率法 ただし、平成28年4月1日以降に取得した建物附属設備については、定額法を採用しております。 なお、主な耐用年数は次のとおりであります。 建物 … 6～18年 車両運搬具 … 6年 器具備品 … 3～20年 (2)無形固定資産：定額法 なお、自社利用のソフトウェアについては、社内における利用可能期間（5年）に基づく定額法を採用しております。
5. 引当金の計上基準	(1)貸倒引当金：一般債権については貸倒実績率により、貸倒懸念債権等特定の債権については、個別に回収可能性を勘案し、回収不能見込額を計上しております。 (2)賞与引当金：従業員に対して支給する賞与の支出に充てるため、将来支給見込額を計上しております。 (3)退職給付引当金：従業員の退職給付に備えるため、当事業年度末における退職給付債務の見込額に基づき、当中間会計期間末において発生していると認められる額を計上しております。また、退職給付債務の算定にあたり、退職給付見込額を当中間会計期間末までの期間に帰属させる方法については、給付算定式基準によっております。数理計算上の差異及び過去勤務費用の費用処理方法は以下のとおりであります。 数理計算上の差異：各事業年度の発生時の従業員の平均残存勤務期間内の一定の年数（5年）による定額法により按分した額を、それぞれ発生の翌会計期間から費用処理 過去勤務費用：発生時の従業員の平均残存勤務期間以内の一定の年数（5年）による定額法により按分した額を費用処理 (4)訴訟損失引当金：訴訟に対する損失に備えるため、将来発生する可能性のある金額を見積り、必要と認められる額を計上しております。
6. 外貨建の資産及び負債の本邦通貨への換算基準	外貨建金銭債権債務は、中間決算日の直物為替相場により円貨に換算し、換算差額は損益として処理しております。
7. その他中間財務諸表作成のための基本となる重要な事項	消費税等の会計処理：消費税及び地方消費税の会計処理は税抜方式によっております。

## 会計方針の変更

第32期中間会計期間  
(自平成28年4月1日 至平成28年9月30日)

法人税法の改正に伴い、「平成28年度税制改正に係る減価償却方法の変更に関する実務上の取扱い」（実務対応報告第32号 平成28年6月17日）を当中間会計期間に適用し、平成28年4月1日以後に取得した建物附属設備に係る減価償却方法を定率法から定額法に変更しております。  
 なお、当中間会計期間において、中間財務諸表への影響額はありません。

追加情報

第32期中間会計期間  
 （自平成28年4月1日 至平成28年9月30日）

1. 「繰延税金資産の回収可能性に関する適用指針」（企業会計基準適用指針第26号 平成28年3月28日）を当中間会計期間から適用しております。
2. 当社は、平成28年9月7日開催の臨時株主総会において、退任となる取締役及び監査役に対して、在任中の労に報いるため、当社所定の基準による相当額の範囲内で役員退職慰労金を支給することを決議しました。  
 これに伴い、当中間会計期間末日までに217,608千円を支給し、役員退職慰労引当金全額を取り崩しております。

注記事項

（中間貸借対照表関係）

項目	第32期中間会計期間末 （平成28年9月30日現在）		
1. 有形固定資産の減価償却累計額	建物	...	790,504千円
	器具備品	...	596,199千円

（中間損益計算書関係）

項目	第32期中間会計期間 （自平成28年4月1日 至平成28年9月30日）		
1. 減価償却実施額	有形固定資産	...	57,752千円
	無形固定資産	...	295,570千円

（中間株主資本等変動計算書関係）

第32期中間会計期間（自平成28年4月1日 至平成28年9月30日）

1. 発行済株式の種類及び総数に関する事項

発行済株式の種類	当事業年度期首 株式数（株）	当中間会計期間 増加株式数（株）	当中間会計期間 減少株式数（株）	当中間会計期間末 株式数（株）
普通株式	24,000	-	-	24,000
合計	24,000	-	-	24,000



## 2. 配当に関する事項

### 配当金支払額

決議	株式の種類	配当金の総額 (千円)	1株当たり 配当額 (円)	基準日	効力発生日
平成28年6月29日 定時株主総会	普通株式	2,544,000	106,000	平成28年3月31日	平成28年6月30日

### (金融商品関係)

第32期中間会計期間末（平成28年9月30日現在）

#### 金融商品の時価等に関する事項

平成28年9月30日における中間貸借対照表計上額、時価及びこれらの差額については、次のとおりであります。

なお、時価を把握することが極めて困難と認められるものは含まれておりません（（注2）参照）。

	中間貸借対照表計上額 (千円)	時価 (千円)	差額 (千円)
(1) 現金・預金	11,605,537	11,605,537	-
(2) 金銭の信託	11,792,364	11,792,364	-
(3) 投資有価証券 その他有価証券	363,823	363,823	-
資産計	23,761,725	23,761,725	-
(1) 未払法人税等	907,554	907,554	-
負債計	907,554	907,554	-

### (注1) 金融商品の時価の算定方法

#### 資 産

#### (1) 現金・預金

これらは短期間で決済されるため、時価は帳簿価額にほぼ等しいことから、当該帳簿価額によっております。

#### (2) 金銭の信託

有価証券運用を主目的とする単独運用の金銭の信託において信託財産として運用されている有価証券について、投資信託は基準価額によっております。また、デリバティブ取引は取引相手先金融機関より提示された価格によっております。

#### (3) 投資有価証券

これらの時価について、株式は取引所の価格によっており、投資信託は基準価額によっております。

#### 負 債

#### (1) 未払法人税等

これらは短期間で決済されるため、時価は帳簿価額にほぼ等しいことから、当該帳簿価額によっております。

## (注2) 時価を把握することが極めて困難と認められる金融商品

区分	中間貸借対照表計上額 (千円)
非上場株式	77,696
関係会社株式	3,229,196
差入保証金	1,808,323

非上場株式は、市場価格がなく、かつ将来キャッシュ・フローを見積もることなどができず、時価を把握することが極めて困難と認められるため、「(3)投資有価証券 其他有価証券」には含めておりません。

関係会社株式は、市場価格がなく、かつ将来キャッシュ・フローを見積もることなどができず、時価を把握することが極めて困難と認められるため、時価開示の対象としておりません。

差入保証金は、本社オフィスの不動産賃借契約に基づき差し入れた敷金等であり、市場価格がなく、時価を把握することが極めて困難と認められるため、時価開示の対象としておりません。

## (有価証券関係)

第32期中間会計期間末 (平成28年9月30日現在)			
1. 満期保有目的の債券 該当事項はありません。			
2. 子会社株式及び関連会社株式 関係会社株式（中間貸借対照表計上額3,229,196千円）は、市場価格がなく、時価を把握することが極めて困難と認められることから、記載しておりません。			
3. その他有価証券			
区分	中間貸借対照表 計上額(千円)	取得原価 (千円)	差額 (千円)
中間貸借対照表計上額が 取得原価を超えるもの			
株式	349,644	146,101	203,542
債券	-	-	-
その他(投資信託)	14,179	13,000	1,179
小計	363,823	159,101	204,721
中間貸借対照表計上額が 取得原価を超えないもの			
株式	-	-	-
債券	-	-	-
その他(投資信託)	-	-	-
小計	-	-	-
合計	363,823	159,101	204,721

(注) 非上場株式（中間貸借対照表計上額77,696千円）については、市場価格がなく、時価を把握することが極めて困難と認められることから、上表の「その他有価証券」には含めておりません。

## （金銭の信託関係）

第32期中間会計期間末 （平成28年9月30日現在）
1．満期保有目的の金銭の信託 該当事項はありません。
2．その他の金銭の信託（運用目的及び満期保有目的以外） 該当事項はありません。

## （資産除去債務関係）

当社は建物所有者との間で不動産賃貸借契約を締結しており、賃借期間終了時に原状回復する義務を有しているため、契約及び法令上の資産除去債務を認識しております。

なお、当該賃貸借契約に関連する長期差入保証金（敷金）が計上されているため、資産除去債務の負債計上に代えて、当該敷金の回収が最終的に見込めないと認められる金額を合理的に見積り、そのうち当期の負担に属する金額を費用計上し、直接減額しております。

## （セグメント情報等）

第32期中間会計期間（自平成28年4月1日 至平成28年9月30日）

## 1．セグメント情報

当社は、投資信託及び投資顧問を主とした資産運用業の単一事業であるため、記載を省略しております。

## 2．関連情報

## （1）サービスごとの情報

	投資信託 （千円）	投資顧問 （千円）	その他 （千円）	合計 （千円）
営業収益	14,454,974	4,189,745	323,793	18,968,513

（注）一般企業の売上高に代えて、営業収益を記載しております。

## （2）地域ごとの情報

## 営業収益

当社は、本邦の外部顧客に対する営業収益に区分した金額が中間損益計算書の営業収益の90%を超えるため、記載を省略しております。

## 有形固定資産

当社は、本邦に所在している有形固定資産の金額が中間貸借対照表の有形固定資産の金額の90%を超えるため、記載を省略しております。

## （3）主要な顧客ごとの情報

顧客の名称又は氏名	営業収益 （千円）
第一生命グループ	1,928,739

（注）第一生命グループには、第一生命保険株式会社及び第一フロンティア生命保険株式会社が含まれております。

## （1株当たり情報）

第32期中間会計期間 （自平成28年4月1日 至平成28年9月30日）		
1株当たり純資産額	1,328,681円	62銭
1株当たり中間純利益金額	77,562円	67銭
なお、潜在株式調整後1株当たり中間純利益金額については、潜在株式が存在しないため記載しておりません。		

（注）1株当たり中間純利益金額の算定上の基礎は、以下のとおりであります。

	第32期中間会計期間 （自平成28年4月1日 至平成28年9月30日）
中間純利益	1,861,504千円
普通株主に帰属しない金額	-
普通株式に係る中間純利益	1,861,504千円
期中平均株式数	24,000株

## （重要な後発事象）

第32期中間会計期間 （自平成28年4月1日 至平成28年9月30日）

当社（以下「DIAM」という）は、平成28年7月13日付で締結した、DIAM、みずほ投信投資顧問株式会社（以下「MHAM」という）、みずほ信託銀行株式会社（以下「TB」という）及び新光投信株式会社（以下「新光投信」という）（以下総称して「統合4社」という）間の「統合契約書」に基づき、平成28年10月1日付で統合いたしました。

1．結合当事企業

結合当事企業	DIAM	MHAM	TB	新光投信
事業の内容	投資運用業務、投資助言・代理業務	投資運用業務、投資助言・代理業務	信託業務、銀行業務、投資運用業務	投資運用業務、投資助言・代理業務

2．企業結合日

平成28年10月1日

3．企業結合の方法

MHAMを吸収合併存続会社、新光投信を吸収合併消滅会社とする吸収合併、TBを吸収分割会社、吸収合併後のMHAMを吸収分割承継会社とし、同社がTB資産運用部門に係る権利義務を承継する吸収分割、DIAMを吸収合併存続会社、MHAMを吸収合併消滅会社とする吸収合併の順に実施。

4．結合後企業の名称

アセットマネジメントOne株式会社

5．交付した株式数

「3．企業結合の方法」の吸収合併において、DIAMは、MHAMの親会社である株式会社みずほフィナンシャルグループ（以下「みずほフィナンシャルグループ」という）に対して、その所有するMHAMの普通株式103万8,408株につき、DIAMの普通株式490株及び議決権を有しないIA種類株式15,510株を交付しました。

6．企業結合の主な目的

当社は、みずほフィナンシャルグループ及び第一生命保険株式会社（以下「第一生命」という）の資産運用ビジネス強化・発展に対する強力なコミットメントのもと、統合4社が長年にわたって培ってきた資産運用に係わる英知を結集し、みずほフィナンシャルグループと第一生命両社グループとの連携も最大限活用して、お客さまに最高水準のソリューションを提供するグローバルな運用会社としての飛躍を目指してまいります。

7．取得企業を決定するに至った主な根拠

「3．企業結合の方法」の吸収合併において、法的に消滅会社となるMHAMの親会社であるみずほフィナンシャルグループが、結合後企業の議決権の過半数を保有することになるため、企業結合の会計上はMHAMが取得企業に該当し、DIAMが被取得企業となるものです。

8．実施予定の会計処理

「企業結合に関する会計基準」（企業結合会計基準第21号 平成25年9月13日公表分）及び「企業結合会計基準及び事業分離等会計基準に関する適用指針」（企業会計基準適用指針第10号 平成25年9月13日公表分）に基づき、「3．企業結合の方法」の吸収合併及びの吸収分割については共通支配下の取引として処理し、の吸収合併については逆取得として処理することをそれぞれ予定しております。

（参考）みずほ投信投資顧問株式会社の経理状況

当該（参考）において、みずほ投信投資顧問株式会社を「当社」という。

1 当社の財務諸表は、「財務諸表等の用語、様式及び作成方法に関する規則」（昭和38年大蔵省令第59号）並

びに同規則第2条の規定により「金融商品取引業等に関する内閣府令」(平成19年内閣府令第52号)に基づいて作成しております。

当社の中間財務諸表は、「中間財務諸表等の用語、様式及び作成方法に関する規則」(昭和52年大蔵省令第38号)並びに同規則第38条及び第57条の規定により「金融商品取引業等に関する内閣府令」(平成19年内閣府令第52号)に基づいて作成しております。

2 当社は、金融商品取引法第193条の2第1項の規定に基づき、第53期事業年度(自平成27年4月1日至平成28年3月31日)の財務諸表について、新日本有限責任監査法人により監査を受けております。

また、金融商品取引法第193条の2第1項の規定に基づき、第54期中間会計期間(自平成28年4月1日至平成28年9月30日)の中間財務諸表について、新日本有限責任監査法人により中間監査を受けております。

## 独立監査人の監査報告書

平成28年6月10日

みずほ投信投資顧問株式会社

取締役会 御中

### 新日本有限責任監査法人

指定有限責任社員 業務執行社員	公認会計士	江見 睦生 印
指定有限責任社員 業務執行社員	公認会計士	亀井 純子 印

当監査法人は、金融商品取引法第193条の2第1項の規定に基づく監査証明を行うため、「委託会社等の経理状況」に掲げられているみずほ投信投資顧問株式会社の平成27年4月1日から平成28年3月31日までの第53期事業年度の財務諸表、すなわち、貸借対照表、損益計算書、株主資本等変動計算書、重要な会計方針及びその他の注記について監査を行った。

### 財務諸表に対する経営者の責任

経営者の責任は、我が国において一般に公正妥当と認められる企業会計の基準に準拠して財務諸表を作成し適正に表示することにある。これには、不正又は誤謬による重要な虚偽表示のない財務諸表を作成し適正に表示するために経営者が必要と判断した内部統制を整備及び運用することが含まれる。

### 監査人の責任

当監査法人の責任は、当監査法人が実施した監査に基づいて、独立の立場から財務諸表に対する意見を表明することにある。当監査法人は、我が国において一般に公正妥当と認められる監査の基準に準拠して監査を行った。監査の基準は、当監査法人に財務諸表に重要な虚偽表示がないかどうかについて合理的な保証を得るために、監査計画を策定し、これに基づき監査を実施することを求めている。

監査においては、財務諸表の金額及び開示について監査証拠を入手するための手続が実施される。監査手続は、当監査法人の判断により、不正又は誤謬による財務諸表の重要な虚偽表示のリスクの評価に基づいて選択及び適用される。財務諸表監査の目的は、内部統制の有効性について意見表明するためのものではないが、当監査法人は、リスク評価の実施に際して、状況に応じた適切な監査手続を立案するために、財務諸表の作成と適正な表示に関連する内部統制を検討する。また、監査には、経営者が採用した会計方針及びその適用方法並びに経営者によって行われた見積りの評価も含め全体としての財務諸表の表示を検討することが含まれる。

当監査法人は、意見表明の基礎となる十分かつ適切な監査証拠を入手したと判断している。

### 監査意見

当監査法人は、上記の財務諸表が、我が国において一般に公正妥当と認められる企業会計の基準に準拠して、みずほ投信投資顧問株式会社の平成28年3月31日現在の財政状態及び同日をもって終了する事業年度の経営成績をすべての重要な点において適正に表示しているものと認める。

### 強調事項

追加情報に記載されているとおり、会社は平成27年9月30日付の「統合基本合意書」に基づ

き、平成28年3月3日付で新会社に係わる一部主要事項を内定している。  
当該事項は、当監査法人の意見に影響を及ぼすものではない。

#### 利害関係

会社と当監査法人又は業務執行社員との間には、公認会計士法の規定により記載すべき利害関係はない。

以上

(注)1.上記は、当社が監査報告書の原本に記載された事項を電子化したものであり、その原本は当社が別途保管しております。

2.XRBLデータは監査の対象には含まれていません。

## 独立監査人の中間監査報告書

平成28年12月13日

アセットマネジメントOne株式会社  
取締役会 御中

### 新日本有限責任監査法人

指定有限責任社員	公認会計士	湯原	尚 印
業務執行社員			
指定有限責任社員	公認会計士	山野	浩 印
業務執行社員			

当監査法人は、金融商品取引法第193条の2第1項の規定に基づく監査証明を行うため、「委託会社等の経理状況」に掲げられているみずほ投信投資顧問株式会社の平成28年4月1日から平成29年3月31日までの第54期事業年度の中間会計期間（平成28年4月1日から平成28年9月30日まで）に係る中間財務諸表、すなわち、中間貸借対照表、中間損益計算書、中間株主資本等変動計算書、重要な会計方針及びその他の注記について中間監査を行った。

#### 中間財務諸表に対する経営者の責任

経営者の責任は、我が国において一般に公正妥当と認められる中間財務諸表の作成基準に準拠して中間財務諸表を作成し有用な情報を表示することにある。これには、不正又は誤謬による重要な虚偽表示のない中間財務諸表を作成し有用な情報を表示するために経営者が必要と判断した内部統制を整備及び運用することが含まれる。

#### 監査人の責任

当監査法人の責任は、当監査法人が実施した中間監査に基づいて、独立の立場から中間財務諸表に対する意見を表明することにある。当監査法人は、我が国において一般に公正妥当と認められる中間監査の基準に準拠して中間監査を行った。中間監査の基準は、当監査法人に中間財務諸表には全体として中間財務諸表の有用な情報の表示に関して投資者の判断を損なうような重要な虚偽表示がないかどうかの合理的な保証を得るために、中間監査に係る監査計画を策定し、これに基づき中間監査を実施することを求めている。

中間監査においては、中間財務諸表の金額及び開示について監査証拠を入手するために年度監査と比べて監査手続の一部を省略した中間監査手続が実施される。中間監査手続は、当監査法人の判断により、不正又は誤謬による中間財務諸表の重要な虚偽表示のリスクの評価に基づいて、分析的手続等を中心とした監査手続に必要に応じて追加の監査手続が選択及び適用される。中間監査の目的は、内部統制の有効性について意見表明するためのものではないが、当監査法人は、リスク評価の実施に際して、状況に応じた適切な中間監査手続を立案するために、中間財務諸表の作成と有用な情報の表示に関連する内部統制を検討する。また、中間監査には、経営者が採用した会計方針及びその適用方法並びに経営者によって行われた見積りの評価も含め中間財務諸表の表示を検討することが含まれる。

当監査法人は、中間監査の意見表明の基礎となる十分かつ適切な監査証拠を入手したと判断している。

#### 中間監査意見

当監査法人は、上記の中間財務諸表が、我が国において一般に公正妥当と認められる中間財務諸表の作成基準に準拠して、みずほ投信投資顧問株式会社の平成28年9月30日現在の財政状態及び同日をもって終了する中間会計期間（平成28年4月1日から平成28年9月30日まで）の経営成績に関する有用な情報を表示しているものと認める。

## 強調事項

重要な後発事象に記載されているとおり、みずほ投信投資顧問株式会社は、平成28年7月13日付の「統合契約書」に基づき、平成28年10月1日にDIAMアセットマネジメント株式会社、みずほ信託銀行株式会社及び新光投信株式会社と統合した。

当該事項は、当監査法人の意見に影響を及ぼすものではない。

## 利害関係

会社と当監査法人又は業務執行社員との間には、公認会計士法の規定により記載すべき利害関係はない。

以上

(注1) 上記は中間監査報告書の原本に記載された事項を電子化したものであり、その原本は当社が別途保管しております。

(注2) XBR Lデータは中間監査の対象には含まれておりません。

## (1)貸借対照表

	(単位： 千円)	
	前事業年度 (平成27年3月31日)	当事業年度 (平成28年3月31日)
資産の部		
流動資産		
現金及び預金	20,801,864	20,903,257
有価証券	127,840	82,540
前払費用	156,891	157,231
未収委託者報酬	1,827,951	2,183,032
未収運用受託報酬	1,812,198	1,713,643
繰延税金資産	185,882	162,369
その他流動資産	159,069	293,051
貸倒引当金	1,092	1,185
流動資産合計	25,070,606	25,493,940
固定資産		
有形固定資産		
建物(純額)	124,850	100,000
工具、器具及び備品(純額)	71,443	90,655
リース資産(純額)	2,140	818
有形固定資産合計	198,434	191,474
無形固定資産		
電話加入権	12,747	12,747
その他無形固定資産	65	35
無形固定資産合計	12,812	12,782
投資その他の資産		
投資有価証券	3,987,168	3,260,206
長期差入保証金	360,258	340,503
前払年金費用	331,766	346,659
会員権	8,400	8,400
その他	23,186	19,551
貸倒引当金	19,534	19,404
投資その他の資産合計	4,691,245	3,955,916
固定資産合計	4,902,492	4,160,172
資産合計	29,973,099	29,654,112
負債の部		
流動負債		
預り金	77,889	29,699
リース債務	2,648	1,202
未払金		
未払収益分配金	746	833
未払償還金	5,716	3,906
未払手数料	819,341	838,064
その他未払金	86,205	9,022
未払金合計	912,009	851,826
未払費用	2,038,097	1,896,033



未払法人税等	393,574	570,376
未払消費税等	426,857	227,078
賞与引当金	328,900	318,000
その他流動負債	3,075	999
流動負債合計	4,183,052	3,895,216
固定負債		
リース債務	2,088	886
役員退職慰労引当金	104,240	147,427
時効後支払損引当金	8,128	6,471
繰延税金負債	306,725	38,000
その他固定負債	6,926	1,931
固定負債合計	428,109	194,716
負債合計	4,611,161	4,089,932
純資産の部		
株主資本		
資本金	2,045,600	2,045,600
資本剰余金		
資本準備金	2,266,400	2,266,400
その他資本剰余金	2,450,074	2,450,074
資本剰余金合計	4,716,474	4,716,474
利益剰余金		
利益準備金	128,584	128,584
その他利益剰余金		
配当準備積立金	104,600	104,600
退職慰労積立金	100,000	100,000
別途積立金	9,800,000	9,800,000
繰越利益剰余金	7,739,742	8,908,993
利益剰余金合計	17,872,927	19,042,177
自己株式	-	377,863
株主資本合計	24,635,002	25,426,389
評価・換算差額等		
その他有価証券評価差額金	726,935	137,791
評価・換算差額等合計	726,935	137,791
純資産合計	25,361,937	25,564,180
負債純資産合計	29,973,099	29,654,112

## (2) 損益計算書

(単位：千円)

	前事業年度 (自 平成26年4月1日 至 平成27年3月31日)	当事業年度 (自 平成27年4月1日 至 平成28年3月31日)
営業収益		
委託者報酬	17,538,139	17,358,667
運用受託報酬	4,463,429	5,050,661
営業収益合計	22,001,569	22,409,329
営業費用		
支払手数料	8,480,510	7,999,728
広告宣伝費	247,790	205,521
公告費	1,140	152
調査費		
調査費	1,259,067	1,312,466
委託調査費	4,883,037	5,299,598
図書費	4,308	3,703
調査費合計	6,146,412	6,615,769
委託計算費	101,919	116,405

営業雑経費		
通信費	59,454	46,151
印刷費	128,143	246
協会費	18,777	20,221
諸会費	2,540	2,317
その他	855,319	958,635
営業雑経費合計	1,064,234	1,027,572
営業費用合計	16,042,008	15,965,148
一般管理費		
給料		
役員報酬	142,983	143,812
給料手当	1,832,723	1,905,880
賞与	295,180	304,122
給料合計	2,270,886	2,353,814
交際費	775	775
寄付金	-	221
旅費交通費	91,851	87,228
租税公課	51,783	76,075
不動産賃借料	339,964	305,351
退職給付費用	126,451	119,608
福利厚生費	368,622	370,689
貸倒引当金繰入	-	93
賞与引当金繰入	319,122	301,698
役員退職慰労引当金繰入	27,249	47,768
固定資産減価償却費	31,216	44,257
諸経費	358,817	269,502
一般管理費合計	3,986,740	3,977,085
営業利益	1,972,819	2,467,095
営業外収益		
受取配当金	7,027	4,242
受取利息	7,340	7,633
有価証券解約益	953	50,674
有価証券償還益	-	56,303
時効到来償還金等	21,856	1,962
時効後支払損引当金戻入額	-	1,311
雑収入	51,171	20,993
営業外収益合計	88,349	143,121
営業外費用		
有価証券解約損	-	278
有価証券償還損	2,197	2,641
ヘッジ会計に係る損失	2,240	-
時効後支払損引当金繰入額	17,685	-
雑損失	63,198	6,767
営業外費用合計	85,321	9,688
経常利益	1,975,847	2,600,528
特別利益		
投資有価証券売却益	10,500	-
特別利益合計	10,500	-
特別損失		
減損損失	1	51,292
事業再構築費用	2	125,173
外国税負担損失	3	53,547
貸倒引当金繰入		19,534
特別損失合計		249,548
税引前当期純利益	1,736,799	2,600,528
法人税、住民税及び事業税	616,760	839,827
法人税等調整額	16,247	40,166
法人税等合計	633,008	879,993
当期純利益	1,103,790	1,720,534

## (3) 株主資本等変動計算書

前事業年度（自 平成26年4月1日 至 平成27年3月31日）

（単位：千円）

	株主資本			
	資本金	資本剰余金		
		資本準備金	その他資本剰余金	資本剰余金合計
当期首残高	2,045,600	2,266,400	2,450,074	4,716,474
当期変動額				
剰余金の配当				
当期純利益				
株主資本以外の項目の当期変動額（純額）				
当期変動額合計				
当期末残高	2,045,600	2,266,400	2,450,074	4,716,474

	株主資本						
	利益準備金	利益剰余金				利益剰余金合計	株主資本合計
		その他利益剰余金					
	配当準備積立金	退職慰労積立金	別途積立金	繰越利益剰余金			
当期首残高	128,584	104,600	100,000	9,800,000	6,988,395	17,121,579	23,883,654
当期変動額							
剰余金の配当					352,443	352,443	352,443
当期純利益					1,103,790	1,103,790	1,103,790
株主資本以外の項目の当期変動額（純額）							
当期変動額合計					751,347	751,347	751,347
当期末残高	128,584	104,600	100,000	9,800,000	7,739,742	17,872,927	24,635,002

	評価・換算差額等		純資産合計
	その他有価証券評価差額金	評価・換算差額等合計	
当期首残高	41,248	41,248	23,842,406
当期変動額			
剰余金の配当			352,443
当期純利益			1,103,790
株主資本以外の項目の当期変動額（純額）	768,183	768,183	768,183
当期変動額合計	768,183	768,183	1,519,530
当期末残高	726,935	726,935	25,361,937

当事業年度（自 平成27年4月1日 至 平成28年3月31日）

（単位：千円）

	株主資本	
	資本剰余金	

	資本金	資本準備金	その他資本剰余金	資本剰余金合計
当期首残高	2,045,600	2,266,400	2,450,074	4,716,474
当期変動額				
剰余金の配当				
当期純利益				
自己株式の取得				
株主資本以外の項目の当期変動額（純額）				
当期変動額合計				
当期末残高	2,045,600	2,266,400	2,450,074	4,716,474

	株主資本							自己株式	株主資本合計
	利益剰余金								
	利益準備金	その他利益剰余金				利益剰余金合計			
配当準備積立金		退職慰労積立金	別途積立金	繰越利益剰余金					
当期首残高	128,584	104,600	100,000	9,800,000	7,739,742	17,872,927	-	24,635,002	
当期変動額									
剰余金の配当					551,284	551,284		551,284	
当期純利益					1,720,534	1,720,534		1,720,534	
自己株式の取得							377,863	377,863	
株主資本以外の項目の当期変動額（純額）									
当期変動額合計					1,169,250	1,169,250	377,863	791,386	
当期末残高	128,584	104,600	100,000	9,800,000	8,908,993	19,042,177	377,863	25,426,389	

	評価・換算差額等		純資産合計
	その他有価証券評価差額金	評価・換算差額等合計	
当期首残高	726,935	726,935	25,361,937
当期変動額			
剰余金の配当			551,284
当期純利益			1,720,534
自己株式の取得			377,863
株主資本以外の項目の当期変動額（純額）	589,143	589,143	589,143
当期変動額合計	589,143	589,143	202,242
当期末残高	137,791	137,791	25,564,180

## 重要な会計方針

### 1. 有価証券の評価基準及び評価方法

その他有価証券

時価のあるもの

決算期末日の市場価格等に基づく時価法（評価差額は、全部純資産直入法により処理し、売却原価は移動平均法により算定）を採用しております。

時価のないもの

移動平均法による原価法を採用しております。

2. デリバティブ取引等の評価基準及び評価方法  
時価法を採用しております。

3. 固定資産の減価償却の方法

(1) 有形固定資産（リース資産を除く）

定率法（ただし、平成10年4月1日以降に取得した建物（附属設備を除く）については定額法）  
を採用しております。

(2) 無形固定資産

定額法を採用しております。

(3) リース資産

リース期間を耐用年数とし、残存価額を零とする定率法を採用しております。

4. 引当金の計上基準

(1) 貸倒引当金

当社の自己査定基準に基づき、一般債権については予想損失率により、貸倒懸念債権等特定の債権については個別に回収可能性を勘案し、回収不能見込額を計上しております。

(2) 賞与引当金

従業員に対する賞与の支払いに備えるため、将来の支給見込額のうち当期の負担額を計上しております。

(3) 退職給付引当金（前払年金費用）

従業員に対する退職給付に備えるため、決算日における退職給付債務及び年金資産の見込額に基づき、決算日において発生していると認められる額を計上しております。

(4) 役員退職慰労引当金

役員退職慰労金の支給に備えて、内規に基づく期末要支給額を計上しております。（執行役員に対する退職慰労引当金を含む。）

(5) 時効後支払損引当金

時効成立のため利益計上した収益分配金及び償還金について、受益者からの今後の支払請求に備えるため、過去の支払実績に基づく将来の支払見込額を計上しております。

5. 外貨建資産・負債の本邦通貨への換算基準

外貨建金銭債権債務は、決算日の直物為替相場により円貨に換算し、換算差額は損益として処理しております。

6. ヘッジ会計の方法

(1) ヘッジ会計の方法

時価ヘッジによっております。

(2) ヘッジ手段とヘッジ対象

ヘッジ手段...株価指数先物取引

ヘッジ対象...有価証券

(3) ヘッジ方針

当社が保有する有価証券の投資リスクを低減させるためにヘッジ取引を行っております。

(4) ヘッジの有効性評価の方法

ヘッジ対象とヘッジ手段の価格変動の相関関係を継続的に計測してヘッジの有効性を評価しております。

7. その他財務諸表作成のための基本となる重要な事項

消費税等の会計処理

消費税及び地方消費税の会計処理は、税抜方式によっております。

未適用の会計基準等

「繰延税金資産の回収可能性に関する適用指針」（企業会計基準適用指針第26号 平成28年3月28日）

1. 概要

本適用指針は、主に日本公認会計士協会監査委員会報告第66号「繰延税金資産の回収可能性の判断に関する監査上の取扱い」において定められている繰延税金資産の回収可能性に関する指針について基本的にその内容を引き継いだ上で、一部見直しが行われたものです。

2. 適用予定日

当社は、当該適用指針を平成28年4月1日に開始する事業年度の期首から適用する予定であります。

3. 当該会計基準等の適用による影響

当該適用指針の適用による影響は、軽微であります。

会計上の見積りの変更に関する注記

当社は、「追加情報」に記載のとおり、当社、DIAMアセットマネジメント株式会社、みずほ信託銀行株式会

社及び新光投信株式会社間の統合基本合意書に基づき、資産運用機能の統合に向けた協議・準備を進めております。これに伴い、当事業年度において、本社オフィスに係る内部造作物等の有形固定資産の見積り耐用年数の見直しを行い、将来にわたり変更しております。また、本社オフィスの不動産賃貸借契約に伴う原状回復義務として認識していた資産除去債務について、退去時に必要とされる原状回復費用及び使用見込期間の見積りの変更を行っております。これにより、従来の方法と比べて、当事業年度の営業利益、経常利益及び税引前当期純利益はそれぞれ27,598千円減少しております。

#### 追加情報

DIAMアセットマネジメント株式会社（代表取締役社長 西 恵正）、みずほ信託銀行株式会社（取締役社長 中野 武夫）、みずほ投信投資顧問株式会社（取締役社長 中村 英剛）及び新光投信株式会社（取締役社長 後藤 修一）間での平成27年9月30日付統合基本合意書に基づき、資産運用機能の統合に向けた協議・準備を進めてまいりましたが、平成28年3月3日付で新会社に係わる以下事項につき内定いたしました。

1. 商号 : アセットマネジメントOne株式会社
2. 代表者 : 西 恵正（現 DIAMアセットマネジメント株式会社 代表取締役社長）
3. 本店所在地 : 東京都千代田区丸の内 1 - 8 - 2
4. 統合日 : 平成28年10月1日

#### 注記事項

##### （貸借対照表関係）

前事業年度 （平成27年3月31日）		当事業年度 （平成28年3月31日）	
1 有形固定資産の減価償却累計額		1 有形固定資産の減価償却累計額	
建物	111,156千円	建物	136,006千円
工具、器具及び備品	277,249千円	工具、器具及び備品	226,657千円
リース資産	16,185千円	リース資産	17,508千円

##### （損益計算書関係）

前事業年度（自 平成26年4月1日 至 平成27年3月31日）

##### 1 減損損失

当社は以下の資産グループについて減損損失を計上しました。

場所	用途	種類	金額（千円）
本社（東京都港区）	除却対象資産	建物	23,139
本社（東京都港区）	除却対象資産	工具器具備品	4,253
本社（東京都港区）	除却対象資産	原状回復費用	23,900

レイアウト変更により現行オフィス内部造作等の除却が決定した資産につき、「除却対象資産」としてグルーピングを行い、平成27年3月31日時点の帳簿価額および原状回復費用を減損損失（51,292千円）として特別損失に計上しました。

##### 2 事業再構築費用

事業再構築に伴うグループ会社への転籍関連費用であります。

##### 3 外国税負担損失

証券投資信託に係る外国税負担額であります。

当事業年度（自 平成27年4月1日 至 平成28年3月31日）

該当するものではありません。

##### （株主資本等変動計算書関係）

前事業年度（自 平成26年4月1日 至 平成27年3月31日）

##### 1 発行済株式に関する事項

株式の種類	当事業年度期首	増加	減少	当事業年度末
普通株式（株）	1,052,070	-	-	1,052,070

##### 2 配当に関する事項

##### （1）配当金支払額

決議	株式の種類	配当金の総額 (円)	1株当たり 配当額 (円)	基準日	効力発効日
平成26年6月11日 第51回定時株主総会	普通株式	352,443,450	335	平成26年3月31日	平成26年6月12日

## (2) 基準日が当期に属する配当のうち、配当の効力発生日が翌期となるもの

決議	株式の種類	配当金の総額 (円)	配当の原資	1株当たり 配当額 (円)	基準日	効力発効日
平成27年6月11日 第52回定時株主総会	普通株式	551,284,680	利益剰余金	524	平成27年3月31日	平成27年6月12日

当事業年度(自平成27年4月1日至平成28年3月31日)

## 1. 発行済株式に関する事項

株式の種類	当事業年度期首	増加	減少	当事業年度末
普通株式(株)	1,052,070	-	-	1,052,070

## 2. 自己株式に関する事項

株式の種類	当事業年度期首	増加	減少	当事業年度末
普通株式(株)	-	13,662	-	13,662

## (変動事由の概要)

平成28年1月6日の株主総会決議による自己株式の取得 13,662株

## 3. 配当に関する事項

## (1) 配当金支払額

決議	株式の種類	配当金の総額 (円)	1株当たり 配当額 (円)	基準日	効力発効日
平成27年6月11日 第52回定時株主総会	普通株式	551,284,680	524	平成27年3月31日	平成27年6月12日

## (2) 基準日が当期に属する配当のうち、配当の効力発生日が翌期となるもの

決議	株式の種類	配当金の総額 (円)	配当の原資	1株当たり 配当額 (円)	基準日	効力発効日
平成28年6月10日 第53回定時株主総会	普通株式	17,652,936,000	利益剰余金	17,000	平成28年3月31日	平成28年6月13日
		1,346,815,176	資本剰余金	1,297	平成28年3月31日	平成28年6月13日
	合計	18,999,751,176		18,297		

## (リース取引関係)

## 1. ファイナンス・リース取引(借主側)

所有権移転外ファイナンス・リース取引

リース資産の内容

有形固定資産

主として、事務用機器及び車両運搬具であります。

リース資産の減価償却の方法

重要な会計方針「3. 固定資産の減価償却方法」に記載のとおりであります。

## (金融商品関係)

## 1. 金融商品の状況に関する事項

## (1) 金融商品に対する取組方針

当社は、投資運用業、投資助言・代理業、第二種金融商品取引業を行っており、余資運用については、安全性の高い金融資産で運用しております。

デリバティブは、当社が保有する特定の有価証券の投資リスクを低減させる目的で利用しており、投機的な取引は行わない方針であります。

## (2) 金融商品の内容及びそのリスク

営業債権である未収委託者報酬及び未収運用受託報酬は、相手先の信用リスクに晒されております。有価証券及び投資有価証券は、当社業務運営に関連する株式、投資信託であります。これらは、それぞれ発行体の信用リスク及び市場価格の変動リスクに晒されております。営業債務である未払手数料は、1年以

内の支払期日であります。

デリバティブ取引には株価指数先物取引があり、その他有価証券で保有する投資信託の価格変動を相殺する目的で行い、ヘッジ対象に係る損益を認識する方法（時価ヘッジ）を適用しています。なお、ヘッジ開始時から有効性判定時点までの期間においてヘッジ手段とヘッジ対象の価格変動の相関関係を継続的に計測する事によりヘッジの有効性を評価しております。

(3) 金融商品に係るリスク管理体制

信用リスクの管理

営業債権の相手先の信用リスクに関しては、当社の信用リスク管理の基本方針に従い、取引先ごとの期日管理及び残高管理を行うとともに、主な相手先の信用状況を半期ごとに把握する体制としています。

有価証券の発行体の信用リスク及びデリバティブ取引のカウンターパーティーリスクに関しては、信用情報や時価の把握を定期的に行うことで管理しています。

市場リスクの管理

有価証券を含む金融商品の保有については、当社の市場リスク管理の基本方針（自己資金運用）に従い、定期的に時価や発行体の財務状況を把握し、価格変動リスクの軽減を図っています。デリバティブ取引に関しては、取引の執行、ヘッジの有効性の評価に関する部門を分離し、内部統制を確立しております。

(4) 金融商品の時価等に関する事項についての補足説明

金融商品の時価は、市場価格に基づく価額によっております。また、注記事項「デリバティブ取引関係」におけるデリバティブ取引に関する契約額等については、その金額自体がデリバティブ取引に係る市場リスクを示すものではありません。

2. 金融商品の時価等に関する事項

貸借対照表計上額、時価及びこれらの差額については、次のとおりであります。なお、時価を把握することが極めて困難と認められるものは、次表には含まれておりません。（（注2）を参照ください。）

前事業年度（平成27年3月31日）

（単位：千円）

	貸借対照表計上額	時価	差額
(1) 現金及び預金	20,801,864	20,801,864	-
(2) 未収委託者報酬	1,827,951	1,827,951	-
(3) 未収運用受託報酬	1,812,198	1,812,198	-
(4) 有価証券及び投資有価証券 その他有価証券	4,054,289	4,054,289	-
資産計	28,496,304	28,496,304	-
(1) 未払手数料	819,341	819,341	-
負債計	819,341	819,341	-
デリバティブ取引(1)			
ヘッジ会計が適用されていないもの	(3,601)	(3,601)	-
ヘッジ会計が適用されているもの	327	327	-
デリバティブ取引計	(3,274)	(3,274)	-

(1) デリバティブ取引によって生じた正味の債権・債務は純額で表示しており、合計で正味の債務となる項目については、( )で示しております。

当事業年度（平成28年3月31日）

（単位：千円）

	貸借対照表計上額	時価	差額
(1) 現金及び預金	20,903,257	20,903,257	-
(2) 未収委託者報酬	2,183,032	2,183,032	-
(3) 未収運用受託報酬	1,713,643	1,713,643	-
(4) 有価証券及び投資有価証券 その他有価証券	3,282,026	3,282,026	-
資産計	28,081,960	28,081,960	-
(1) 未払手数料	838,064	838,064	-
負債計	838,064	838,064	-
デリバティブ取引(1)			
ヘッジ会計が適用されていないもの	(220)	(220)	-
ヘッジ会計が適用されているもの	(1,564)	(1,564)	-
デリバティブ取引計	(1,784)	(1,784)	-

(1) デリバティブ取引によって生じた正味の債権・債務は純額で表示しており、合計で正味の債務となる項目については、( )で示しております。

(注1) 金融商品の時価の算定方法並びに有価証券及びデリバティブ取引に関する事項

資産

(1) 現金及び預金

預金については、すべて短期であるため、時価は帳簿価額と近似していることから、当該帳簿価額によっております。



## (2) 未収委託者報酬及び(3) 未収運用受託報酬

これらは短期間で決済されるため、時価は帳簿価額にほぼ等しいことから、当該帳簿価額によっております。

## (4) 有価証券及び投資有価証券

これらの時価について、投資信託は基準価額によっております。また、保有目的ごとの有価証券に関する事項については、注記事項「有価証券関係」を参照ください。

## 負債

## (1) 未払手数料

これらは短期間で決済されるため、時価は帳簿価額にほぼ等しいことから、当該帳簿価額によっております。

## デリバティブ取引

注記事項「デリバティブ取引関係」を参照ください。

## (注2) 時価を把握することが極めて困難と認められる金融商品の貸借対照表計上額

(単位:千円)

区分	前事業年度 (平成27年3月31日)	当事業年度 (平成28年3月31日)
非上場株式	60,720	60,720

上記については、市場価格がなく、時価を把握することが極めて困難と認められるため、「(4) 有価証券及び投資有価証券 その他有価証券」には含めておりません。

## (注3) 金銭債権及び満期のある有価証券の決算日後の償還予定額

前事業年度(平成27年3月31日)

(単位:千円)

	1年以内	1年超 2年以内	2年超 3年以内	3年超 4年以内	4年超 5年以内	5年超
預金	20,800,853	-	-	-	-	-
未収委託者報酬	1,827,951	-	-	-	-	-
未収運用受託報酬	1,812,198	-	-	-	-	-
有価証券及び投資有価証券 その他有価証券のうち 満期のあるもの 証券投資信託	127,840	-	-	-	-	3,300,657
合計	24,568,844	-	-	-	-	3,300,657

当事業年度(平成28年3月31日)

(単位:千円)

	1年以内	1年超 2年以内	2年超 3年以内	3年超 4年以内	4年超 5年以内	5年超
預金	20,902,546	-	-	-	-	-
未収委託者報酬	2,183,032	-	-	-	-	-
未収運用受託報酬	1,713,643	-	-	-	-	-
有価証券及び投資有価証券 その他有価証券のうち 満期のあるもの 証券投資信託	82,540	-	-	-	-	2,395,185
合計	24,881,762	-	-	-	-	2,395,185

## (有価証券関係)

## 1 その他有価証券

前事業年度(平成27年3月31日)

種類	貸借対照表計上額 (千円)	取得原価(千円)	差額(千円)
貸借対照表計上額が 取得原価を超えるもの 証券投資信託	3,740,183	2,664,442	1,075,740
小計	3,740,183	2,664,442	1,075,740
貸借対照表計上額が 取得原価を超えないもの 証券投資信託	314,105	316,720	2,615
小計	314,105	316,720	2,615
合計	4,054,289	2,981,163	1,073,125

## 当事業年度(平成28年3月31日)

種類	貸借対照表計上額 (千円)	取得原価(千円)	差額(千円)
貸借対照表計上額が 取得原価を超えるもの 証券投資信託	2,698,875	2,500,000	198,875
小計	2,698,875	2,500,000	198,875
貸借対照表計上額が 取得原価を超えないもの 証券投資信託	583,151	583,423	271
小計	583,151	583,423	271
合計	3,282,026	3,083,423	198,603

2 当事業年度中に売却したその他有価証券  
該当するものではありません。

3 当事業年度中に解約・償還したその他有価証券  
前事業年度(自平成26年4月1日至平成27年3月31日)

種類	解約・償還額(千円)	解約・償還益の合計額 (千円)	解約・償還損の合計額 (千円)
証券投資信託	102,729	953	2,197
合計	102,729	953	2,197

当事業年度(自平成27年4月1日至平成28年3月31日)

種類	解約・償還額(千円)	解約・償還益の合計額 (千円)	解約・償還損の合計額 (千円)
証券投資信託	738,178	106,977	2,920
合計	738,178	106,977	2,920

(デリバティブ取引関係)

1 ヘッジ会計が適用されていないデリバティブ取引  
株式関連  
前事業年度(平成27年3月31日)

区分	取引の種類	契約額等 (千円)	契約額のうち 1年超 (千円)	時価 (千円)	評価損益 (千円)
市場取引	株価指数先物取引 売建	197,054	-	3,601	3,601
	合計	197,054	-	3,601	3,601

当事業年度(平成28年3月31日)

区分	取引の種類	契約額等 (千円)	契約額のうち 1年超 (千円)	時価 (千円)	評価損益 (千円)
市場取引	株価指数先物取引 売建	148,005	-	220	220
	合計	148,005	-	220	220

(注)時価の算定方法

取引所の価格に基づき算定しております。

2 ヘッジ会計が適用されているデリバティブ取引  
株式関連  
前事業年度(平成27年3月31日)

ヘッジ会計 の方法	取引の種類	主なヘッジ対象	契約額等 (千円)	契約額のうち 1年超 (千円)	時価 (千円)
ヘッジ対象に 係る損益を認 識する方法	株価指数先物取引 売建	投資有価証券	131,145	-	3,325
	買建	投資有価証券	277,953	-	3,652
	合計		409,098	-	327

## (注) 時価の算定方法

取引所の価格に基づき算定しております。

## 当事業年度（平成28年3月31日）

ヘッジ会計の方法	取引の種類	主なヘッジ対象	契約額等 (千円)	契約額のうち 1年超 (千円)	時価 (千円)
ヘッジ対象に係る損益を認識する方法	株価指数先物取引				
	売建	投資有価証券	117,467	-	147
	買建	投資有価証券	179,836	-	1,711
合計			297,303	-	1,564

## (注) 時価の算定方法

取引所の価格に基づき算定しております。

## (退職給付関係)

## 1. 採用している退職給付制度の概要

当社は、確定給付型の制度として、確定給付企業年金制度を設けております。また、確定拠出型の制度として企業型確定拠出年金制度を設けております。

当社が有する確定給付企業年金制度は、簡便法により退職給付引当金及び退職給付費用を計算しております。

## 2. 確定給付制度

## (1) 簡便法を適用した制度の、退職給付引当金の期首残高と期末残高の調整表

	前事業年度 (自 平成26年4月1日 至 平成27年3月31日)	当事業年度 (自 平成27年4月1日 至 平成28年3月31日)
退職給付引当金の期首残高	357,258千円	331,766千円
退職給付費用	150,018	51,208
退職給付の支払額	21,349	-
制度への拠出額	103,177	66,102
退職給付引当金の期末残高	331,766	346,659

## (2) 退職給付債務及び年金資産の期末残高と貸借対照表に計上された退職給付引当金及び前払年金費用の調整表

	前事業年度 (平成27年3月31日)	当事業年度 (平成28年3月31日)
積立型制度の退職給付債務	669,318千円	727,842千円
年金資産	1,001,084	1,074,502
貸借対照表に計上された前払年金費用	331,766	346,659

## (3) 退職給付費用

簡便法で計算した退職給付費用 前事業年度58,362千円 当事業年度51,208千円

## 3. 確定拠出制度

当社の確定拠出制度への要拠出額は、前事業年度17,436千円、当事業年度17,574千円であります。

## (税効果会計関係)

## 1 繰延税金資産及び繰延税金負債の発生の主な原因別の内訳

	前事業年度 (平成27年3月31日)	当事業年度 (平成28年3月31日)
繰延税金資産		
有価証券償却超過額	4,795千円	4,551千円
ソフトウェア償却超過額	69,263	52,651
賞与引当金損金算入限度超過額	108,734	98,134
社会保険料損金不算入額	15,665	14,233
役員退職慰労引当金	34,461	45,488
未払事業税	30,421	39,817

その他	93,137	58,782
繰延税金資産小計	356,479	313,659
評価性引当額	24,103	22,331
繰延税金資産合計	332,375	291,328
繰延税金負債		
前払年金費用	107,027	106,147
その他有価証券評価差額金	346,190	60,812
繰延税金負債合計	453,218	166,959
繰延税金資産の純額	120,843	124,368

2 法定実効税率と税効果会計適用後の法人税等の負担率との差異の原因となった主な項目別の内訳  
法定実効税率と税効果会計適用後の法人税等の負担率との間の差異が法定実効税率の100分の5以下であるため注記を省略しております。

### 3 法人税等の税率の変更による繰延税金資産及び繰延税金負債の金額の修正

「所得税法等の一部を改正する法律」及び「地方税法等の一部を改正する等の法律」が平成28年3月29日に国会で成立したことに伴い、当事業年度の繰延税金資産及び繰越税金負債の計算（ただし、平成28年4月1日以降解消されるものに限る）に使用した法定実効税率は、前事業年度の32.26%から、回収又は支払が見込まれる期間が平成28年4月1日から平成30年3月31日までのものは30.86%、平成30年4月1日以降のものについては30.62%にそれぞれ変更されております。

その結果、繰延税金資産の金額（繰延税金負債の金額を控除した金額）が4,569千円減少し、当事業年度に計上された法人税等調整額が7,826千円、その他有価証券評価差額金が3,257千円それぞれ増加しております。

#### （資産除去債務関係）

当社は建物所有者との間で不動産賃貸借契約を締結しており、賃借期間終了時に原状回復する義務を有しているため、契約及び法令上の資産除去債務を認識しております。

なお、当該賃貸借契約に関連する長期差入保証金（敷金）が計上されているため、資産除去債務の負債計上に代えて、当該敷金の回収が最終的に見込めないと認められる金額を合理的に見積り、そのうち当期の負担に属する金額を費用計上し、直接減額しております。

#### （セグメント情報等）

##### 〔セグメント情報〕

前事業年度（自平成26年4月1日至平成27年3月31日）及び当事業年度（自平成27年4月1日至平成28年3月31日）

当社は、資産運用業の単一セグメントであるため、記載を省略しております。

##### 〔関連情報〕

前事業年度（自平成26年4月1日至平成27年3月31日）

#### 1. 製品及びサービスごとの情報

当社の製品及びサービス区分の決定方法は、損益計算書の営業収益各項目の区分と同一であることから、製品及びサービスごとの営業収益の記載を省略しております。

#### 2. 地域ごとの情報

##### （1）売上高

本邦の外部顧客からの営業収益に区分した金額が損益計算書の営業収益の90%を超えるため、地域ごとの営業収益の記載を省略しております。

##### （2）有形固定資産

本邦に所在している有形固定資産の金額が貸借対照表の有形固定資産の金額の90%を超えるため、記載を省略しております。

#### 3. 主要な顧客ごとの情報

委託者報酬については、当社が運用している投資信託は大半が公募投信であり、委託者報酬を最終的に負担する受益者は不特定多数であるため、記載を省略しております。

運用受託報酬については、損益計算書の営業収益の10%以上を占める投資一任報酬がありますが、守秘義務によりその顧客の名称に代えて種類と顧客を区別するための記号を記載しております。

顧客の種類等	営業収益（千円）	関連するセグメント名
適格機関投資家 A	2,629,803	資産運用業

当事業年度（自平成27年4月1日至平成28年3月31日）

#### 1. 製品及びサービスごとの情報

当社の製品及びサービス区分の決定方法は、損益計算書の営業収益各項目の区分と同一であることから、製品及びサービスごとの営業収益の記載を省略しております。

#### 2. 地域ごとの情報

##### （1）売上高

本邦の外部顧客からの営業収益に区分した金額が損益計算書の営業収益の90%を超えるため、地域ごとの営業収益の記載を省略しております。

(2) 有形固定資産

本邦に所在している有形固定資産の金額が貸借対照表の有形固定資産の金額の90%を超えるため、記載を省略しております。

3. 主要な顧客ごとの情報

委託者報酬については、当社が運用している投資信託は大半が公募投信であり、委託者報酬を最終的に負担する受益者は不特定多数であるため、記載を省略しております。

運用受託報酬については、損益計算書の営業収益の10%以上を占める投資一任報酬がありますが、守秘義務によりその顧客の名称に代えて種類と顧客を区別するための記号を記載しております。

顧客の種類等	営業収益（千円）	関連するセグメント名
適格機関投資家 A	3,061,207	資産運用業

[ 報告セグメントごとの固定資産の減損損失に関する情報 ]

前事業年度（自 平成26年4月1日 至 平成27年3月31日）

当社は、資産運用業の単一セグメントであるため、記載を省略しております。

当事業年度（自 平成27年4月1日 至 平成28年3月31日）

該当するものはありません。

(関連当事者情報)

1. 関連当事者との取引

財務諸表提出会社と同一の親会社をもつ会社

前事業年度（自 平成26年4月1日 至 平成27年3月31日）

種類	会社等の名称	所在地	資本金 又は 出資金	事業の 内容	議決権等 の所有 (被所有) 割合	関連当事者 との関係	取引の内容	取引金額 (千円)	科目	期末残高 (千円)
同一の親会社をもつ会社	株式会社 みずほ銀行	東京都 千代田区	14,040 億円	銀行業	なし	投資信託の販売	支払手数料	3,833,692	未払手数料	361,219
同一の親会社をもつ会社	みずほ信託 銀行株式会社	東京都 中央区	2,473 億円	信託 銀行業	なし	信託財産の管理	委託者報酬	13,851,610	未収委託者報酬	1,661,682

当事業年度（自 平成27年4月1日 至 平成28年3月31日）

種類	会社等の名称	所在地	資本金 又は 出資金	事業の 内容	議決権等 の所有 (被所有) 割合	関連当事者 との関係	取引の内容	取引金額 (千円)	科目	期末残高 (千円)
同一の親会社をもつ会社	株式会社 みずほ銀行	東京都 千代田区	14,040 億円	銀行業	なし	投資信託の販売	支払手数料	3,542,264	未払手数料	336,556
同一の親会社をもつ会社	みずほ信託 銀行株式会社	東京都 中央区	2,473 億円	信託 銀行業	なし	信託財産の管理	委託者報酬	14,108,529	未収委託者報酬	2,053,638

(注) 1. 上記の金額のうち、取引金額には消費税等が含まれておらず、期末残高には消費税等が含まれております。

2. 取引条件及び取引条件の決定方針等

上記の取引については、一般取引条件と同様に決定しております。

2. 親会社又は重要な関連会社に関する注記

親会社情報

株式会社みずほフィナンシャルグループ

(東京証券取引所及びニューヨーク証券取引所に上場)

(1株当たり情報)

	前事業年度 (自 平成26年4月1日 至 平成27年3月31日)	当事業年度 (自 平成27年4月1日 至 平成28年3月31日)
1株当たり純資産額	24,106.70円	24,618.62円
1株当たり当期純利益金額	1,049.16円	1,639.16円

(注) 1. 潜在株式調整後1株当たり当期純利益金額については、潜在株式が存在しないため、記載しておりません。

2. 1株当たり当期純利益金額の算定上の基礎は、以下のとおりであります。

	前事業年度 (自 平成26年4月1日 至 平成27年3月31日)	当事業年度 (自 平成27年4月1日 至 平成28年3月31日)
1株当たり当期純利益金額		
当期純利益(千円)	1,103,790	1,720,534
普通株式に帰属しない金額(千円)	-	-
普通株式に係る当期純利益(千円)	1,103,790	1,720,534
期中平均株式数(株)	1,052,070	1,049,643

(重要な後発事象)

該当事項はありません。

## (1) 中間貸借対照表

(単位： 千円)

	第54期中間会計期間 (平成28年9月30日)	
<b>資産の部</b>		
流動資産		
現金及び預金		4,120,018
未収委託者報酬		2,064,997
未収運用受託報酬		1,959,028
繰延税金資産		140,728
その他		398,383
貸倒引当金		1,207
流動資産合計		8,681,950
固定資産		
有形固定資産		
工具、器具及び備品(純額)		62,971
有形固定資産合計	1	62,971
無形固定資産		12,767
投資その他の資産		
投資有価証券		815,525
繰延税金資産		73,719
その他		638,830
貸倒引当金		19,404
投資その他の資産合計		1,508,671
固定資産合計		1,584,410
資産合計		10,266,360
<b>負債の部</b>		
流動負債		
未払金		793,859
未払費用		1,675,771
未払法人税等		253,697
賞与引当金		319,200
その他		221,869
流動負債合計		3,264,398
固定負債		
役員退職慰労引当金		57,860
時効後支払損引当金		7,256

固定負債合計	65,116
負債合計	3,329,515
純資産の部	
株主資本	
資本金	2,045,600
資本剰余金	
資本準備金	2,266,400
その他資本剰余金	1,103,259
資本剰余金合計	3,369,659
利益剰余金	
利益準備金	128,584
その他利益剰余金	
繰越利益剰余金	1,777,567
利益剰余金合計	1,906,152
自己株式	377,863
株主資本合計	6,943,548
評価・換算差額等	
その他有価証券評価差額金	6,703
評価・換算差額等合計	6,703
純資産合計	6,936,845
負債純資産合計	10,266,360

## (2) 中間損益計算書

(単位： 千円)

	第54期中間会計期間 (自 平成28年4月1日 至 平成28年9月30日)	
営業収益		
委託者報酬		7,935,613
運用受託報酬		2,105,866
営業収益合計		10,041,479
営業費用及び一般管理費	1	9,415,997
営業利益		625,482
営業外収益		
受取配当金		19,694
受取利息		439
有価証券解約益		76,483
有価証券償還益		3,474
時効到来償還金等		727
雑収入		17,708
営業外収益合計		118,528
営業外費用		
有価証券解約損		96
有価証券償還損		12
雑損失		6,303
営業外費用合計		6,412
経常利益		737,598
特別利益		700
特別損失		11,641
税引前中間純利益		726,657
法人税、住民税及び事業税		236,054
法人税等調整額		26,308
法人税等合計		209,746
中間純利益		516,910

## (3) 中間株主資本等変動計算書

第54期中間会計期間(自 平成28年4月1日 至 平成28年9月30日)

(単位： 千円)

	株主資本			
	資本金	資本剰余金		
		資本準備金	その他資本剰余金	資本剰余金合計
当期首残高	2,045,600	2,266,400	2,450,074	4,716,474
当中間期変動額				
積立金取崩				
剰余金の配当			1,346,815	1,346,815
中間純利益				
株主資本以外の項目の 当中間期変動額（純額）				
当中間期変動額合計			1,346,815	1,346,815
当中間期末残高	2,045,600	2,266,400	1,103,259	3,369,659

	株主資本					
	利益剰余金					
	利益 準備金	その他利益剰余金				利益剰余金 合計
配当準備 積立金		退職慰労積 立金	別途 積立金	繰越利益剰余 金		
当期首残高	128,584	104,600	100,000	9,800,000	8,908,993	19,042,177
当中間期変動額						
積立金取崩		104,600	100,000	9,800,000	10,004,600	-
剰余金の配当					17,652,936	17,652,936
中間純利益					516,910	516,910
株主資本以外の項目の 当中間期変動額（純額）						
当中間期変動額合計		104,600	100,000	9,800,000	7,131,425	17,136,025
当中間期末残高	128,584	-	-	-	1,777,567	1,906,152

	株主資本		評価・換算差額等		純資産合計
	自己株式	株主資本合計	その他有価証券 評価差額金	評価・換算差 額等合計	
当期首残高	377,863	25,426,389	137,791	137,791	25,564,180
当中間期変動額					
積立金取崩		-			-
剰余金の配当		18,999,751			18,999,751
中間純利益		516,910			516,910
株主資本以外の項目の 当中間期変動額（純額）			144,494	144,494	144,494
当中間期変動額合計		18,482,840	144,494	144,494	18,627,334
当中間期末残高	377,863	6,943,548	6,703	6,703	6,936,845

## 重要な会計方針

### 1. 有価証券の評価基準及び評価方法

その他有価証券

時価のあるもの

中間決算日の市場価格等に基づく時価法（評価差額は全部純資産直入法により処理し、売却原価は移動平均法により算定）を採用しております。

時価のないもの

移動平均法による原価法を採用しております。



2. 固定資産の減価償却方法

- (1) 有形固定資産  
定率法を採用しております。
- (2) 無形固定資産  
定額法を採用しております。

3. 引当金の計上基準

- (1) 貸倒引当金  
当社の自己査定基準に基づき、一般債権については予想損失率により、貸倒懸念債権等特定の債権については個別に回収可能性を勘案し、回収不能見込額を計上しております。
- (2) 賞与引当金  
従業員に対する賞与の支払いに備えるため、将来の支給見込額のうち当中間会計期間の負担額を計上しております。
- (3) 退職給付引当金（前払年金費用）  
従業員に対する退職給付に備えるため、中間決算日における退職給付債務及び年金資産の見込額に基づき、中間決算日において発生していると認められる額を計上しております。
- (4) 役員退職慰労引当金（執行役員に対する退職慰労引当金）  
役員退職慰労金の支給に備えて、内規に基づく当中間会計期間末要支給額を計上しております。
- (5) 時効後支払損引当金  
時効成立のため利益計上した収益分配金及び償還金について、受益者からの今後の支払請求に備えるため、過去の支払実績に基づく将来の支払見込額を計上しております。

4. 外貨建資産・負債の本邦通貨への換算基準

外貨建金銭債権債務は、中間決算日の直物為替相場により円貨に換算し、換算差額は損益として処理しております。

5. その他中間財務諸表作成のための基本となる重要な事項

消費税等の会計処理  
 消費税及び地方消費税の会計処理は、税抜方式によっております。

追加情報

「繰延税金資産の回収可能性に関する適用指針」（企業会計基準適用指針第26号 平成28年3月28日）を当中間会計期間から適用しております。

注記事項

（中間貸借対照表関係）

	第54期中間会計期間 (平成28年9月30日)
1 有形固定資産の減価償却累計額	476,786千円

（中間損益計算書関係）

	第54期中間会計期間 (自平成28年4月1日 至平成28年9月30日)	
1 減価償却実施額	有形固定資産	114,327千円
	無形固定資産	15千円

（中間株主資本等変動計算書関係）

第54期中間会計期間（自平成28年4月1日 至平成28年9月30日）

1 発行済株式に関する事項

株式の種類	当事業年度期首	増加	減少	当中間会計期間末
普通株式（株）	1,052,070	-	-	1,052,070

2. 自己株式に関する事項

株式の種類	当事業年度期首	増加	減少	当中間会計期間末
普通株式（株）	13,662	-	-	13,662

## 3 配当に関する事項

## (1) 配当金支払額

決議	株式の種類	配当金の総額 (円)	配当の原資	1株当たり 配当額 (円)	基準日	効力発効日
平成28年6月10日 第53回定時株主総会	普通株式	17,652,936,000	利益剰余金	17,000	平成28年3月31日	平成28年6月13日
		1,346,815,176	資本剰余金	1,297	平成28年3月31日	平成28年6月13日
	合計	18,999,751,176		18,297		

## (金融商品関係)

第54期中間会計期間(平成28年9月30日)

## 金融商品の時価等に関する事項

中間貸借対照表計上額、時価及びこれらの差額については、次のとおりであります。なお、時価を把握することが極めて困難と認められるものは、次表には含まれておりません。(注2)を参照ください。)

(単位：千円)

	中間貸借対照表計 上額	時価	差額
(1) 現金及び預金	4,120,018	4,120,018	-
(2) 未収委託者報酬	2,064,997	2,064,997	-
(3) 未収運用受託報酬	1,959,028	1,959,028	-
(4) 投資有価証券 その他有価証券	754,805	754,805	-
資産計	8,898,851	8,898,851	-
(1) 未払手数料	785,089	785,089	-
負債計	785,089	785,089	-

## (注1) 金融商品の時価の算定方法並びに有価証券及びデリバティブ取引に関する事項

## 資 産

## (1) 現金及び預金

預金については、すべて短期であるため、時価は帳簿価額と近似していることから、当該帳簿価額によっております。

## (2) 未収委託者報酬及び(3) 未収運用受託報酬

これらは短期間で決済されるため、時価は帳簿価額にほぼ等しいことから、当該帳簿価額によっております。

## (4) 投資有価証券

これらの時価について、投資信託は基準価額によっております。

また、保有目的ごとの有価証券に関する事項については、注記事項「有価証券関係」をご参照ください。

## 負 債

## (1) 未払手数料

これらは短期間で決済されるため、時価は帳簿価額にほぼ等しいことから、当該帳簿価額によっております。

## (注2) 時価を把握することが極めて困難と認められる金融商品の中間貸借対照表計上額

区分	中間貸借対照表計上額(千円)
非上場株式	60,720

上記については、市場価格がなく、時価を把握することが極めて困難と認められるため、「(4) 投資有価証券 その他有価証券」には含めておりません。

## (有価証券関係)

第54期中間会計期間（平成28年9月30日）

## 1 その他有価証券

種類	中間貸借対照表計上額 (千円)	取得原価(千円)	差額(千円)
中間貸借対照表計上額が 取得原価を超えるもの			
証券投資信託	151,830	150,000	1,830
小計	151,830	150,000	1,830
中間貸借対照表計上額が 取得原価を超えないもの			
証券投資信託	602,975	614,467	11,491
小計	602,975	614,467	11,491
合計	754,805	764,467	9,661

## (資産除去債務関係)

当社は建物所有者との間で不動産賃貸借契約を締結しており、賃借期間終了時に原状回復する義務を有しているため、契約及び法令上の資産除去債務を認識しております。

なお、当該賃貸借契約に関連する長期差入保証金（敷金）が計上されているため、資産除去債務の負債計上に代えて、当該敷金の回収が最終的に見込めないと認められる金額を合理的に見積り、そのうち当期の負担に属する金額を費用計上し、直接減額しております。

## (セグメント情報等)

## [セグメント情報]

第54期中間会計期間（自平成28年4月1日至平成28年9月30日）

当社は、資産運用業の単一セグメントであるため、記載を省略しております。

## [関連情報]

第54期中間会計期間（自平成28年4月1日至平成28年9月30日）

## 1 製品及びサービスごとの情報

当社の製品及びサービス区分の決定方法は、中間損益計算書の営業収益各項目の区分と同一であることから、製品及びサービスごとの営業収益の記載を省略しております。

## 2 地域ごとの情報

## (1) 売上高

本邦の外部顧客からの営業収益に区分した金額が中間損益計算書の営業収益の90%を超えるため、地域ごとの営業収益の記載を省略しております。

## (2) 有形固定資産

有形固定資産はすべて本邦に所在しております。

## 3 主要な顧客ごとの情報

委託者報酬については、当社が運用している投資信託は大半が公募投信であり、委託者報酬を最終的に負担する受益者は不特定多数であるため、記載を省略しております。

運用受託報酬については、損益計算書の営業収益の10%以上を占める投資一任報酬がありますが、守秘義務によりその顧客の名称に代えて種類と顧客を区別するための記号を記載しております。

顧客の種類等	営業収益(千円)	関連するセグメント名
適格機関投資家 A	1,177,474	資産運用業

## (1株当たり情報)

1株当たり純資産額は、以下のとおりであります。

第54期中間会計期間 (平成28年9月30日)	
1株当たり純資産額	6,680.26円

1株当たり中間純利益金額及び算定上の基礎は、以下のとおりであります。

第54期中間会計期間 (自平成28年4月1日 至平成28年9月30日)	
1株当たり中間純利益金額	497.79円
(算定上の基礎)	

中間純利益金額（千円）	516,910
普通株主に帰属しない金額（千円）	-
普通株式に係る中間純利益金額（千円）	516,910
普通株式の期中平均株式数（株）	1,038,408

（注）潜在株式調整後1株当たり中間純利益金額については、潜在株式が存在しないため記載していません。

#### （重要な後発事象）

当社（以下「MHAM」という）は、平成28年7月13日付で締結した、MHAM、DIAMアセットマネジメント株式会社（以下「DIAM」という）、みずほ信託銀行株式会社（以下「TB」という）及び新光投信株式会社（以下「新光投信」という）（以下総称して「統合4社」という）間の「統合契約書」に基づき、平成28年10月1日付で統合いたしました。

##### 1. 企業結合日

平成28年10月1日

##### 2. 企業結合の方法

MHAMを吸収合併存続会社、新光投信を吸収合併消滅会社とする吸収合併、TBを吸収分割会社、吸収合併後のMHAMを吸収分割承継会社とし、同社がTB資産運用部門に係る権利義務を承継する吸収分割、DIAMを吸収合併存続会社、MHAMを吸収合併消滅会社とする吸収合併の順に実施。

#### （参考）新光投信株式会社の経理状況

##### 1. 財務諸表の作成方法について

委託会社である新光投信株式会社（以下「当社」という。）の財務諸表は、「財務諸表等の用語、様式及び作成方法に関する規則」（昭和38年大蔵省令第59号。以下「財務諸表等規則」という。）並びに同規則第2条の規定に基づき、「金融商品取引業等に関する内閣府令」（平成19年8月6日内閣府令第52号）により作成しております。

当社の中間財務諸表は、「中間財務諸表等の用語、様式及び作成方法に関する規則」（昭和52年大蔵省令第38号）並びに同規則第38条および第57条の規定に基づき、「金融商品取引業等に関する内閣府令」（平成19年8月6日内閣府令第52号）により作成しております。

なお、財務諸表及び中間財務諸表の金額は、千円未満の端数を切り捨てて記載しております。

##### 2. 監査証明について

当社は、金融商品取引法第193条の2第1項の規定に基づき、第56期事業年度（平成27年4月1日から平成28年3月31日まで）の財務諸表について、新日本有限責任監査法人により監査を受けております。

第57期事業年度（平成28年4月1日から平成28年9月30日まで）の中間財務諸表について、新日本有限責任監査法人により中間監査を受けております。

## 独立監査人の監査報告書

平成28年6月10日

新光投信株式会社  
取締役会 御中

新日本有限責任監査法人

指定有限責任社員  
業務執行社員

公認会計士 伊藤 志保

指定有限責任社員  
業務執行社員

公認会計士 福村 寛

当監査法人は、金融商品取引法第193条の2第1項の規定に基づく監査証明を行うため、「委託会社等の経理状況」に掲げられている新光投信株式会社の平成27年4月1日から平成28年3月31日までの第56期事業年度の財務諸表、すなわち、貸借対照表、損益計算書、株主資本等変動計算書、重要な会計方針及びその他の注記について監査を行った。

#### 財務諸表に対する経営者の責任

経営者の責任は、我が国において一般に公正妥当と認められる企業会計の基準に準拠して財務諸表を作成し適正に表示することにある。これには、不正又は誤謬による重要な虚偽表示のない財務諸表を作成し適正に表示するために経営者が必要と判断した内部統制を整備及び運用することが含まれる。

#### 監査人の責任

当監査法人の責任は、当監査法人が実施した監査に基づいて、独立の立場から財務諸表に対する意見を表明することにある。当監査法人は、我が国において一般に公正妥当と認められる監査の基準に準拠して監査を行った。監査の基準は、当監査法人に財務諸表に重要な虚偽表示がないかどうかについて合理的な保証を得るために、監査計画を策定し、これに基づき監査を実施することを求めている。

監査においては、財務諸表の金額及び開示について監査証拠を入手するための手続が実施される。監査手続は、当監査法人の判断により、不正又は誤謬による財務諸表の重要な虚偽表示のリスクの評価に基づいて選択及び適用される。財務諸表監査の目的は、内部統制の有効性について意見表明するためのものではないが、当監査法人は、リスク評価の実施に際して、状況に応じた適切な監査手続を立案するために、財務諸表の作成と適正な表示に関連する内部統制を検討する。また、監査には、経営者が採用した会計方針及びその適用方法並びに経営者によって行われた見積りの評価も含め全体としての財務諸表の表示を検討することが含まれる。

当監査法人は、意見表明の基礎となる十分かつ適切な監査証拠を入手したと判断している。

#### 監査意見

当監査法人は、上記の財務諸表が、我が国において一般に公正妥当と認められる企業会計の基準に準拠して、新光投信株式会社の平成28年3月31日現在の財政状態及び同日をもって終了する事業年度の経営成績をすべての重要な点において適正に表示しているものと認める。

#### 強調事項

追加情報に記載されているとおり、会社は平成27年9月30日付の統合基本合意書に基づき、平成28年3月3日付で新会社に係わる主要事項を内定している。

当該事項は、当監査法人の意見に影響を及ぼすものではない。

#### 利害関係

会社と当監査法人又は業務執行社員との間には、公認会計士法の規定により記載すべき利害関係はない。

以上

- ( ) 1. 上記は、当社が、監査報告書の原本に記載された事項を電子化したものであり、その原本は当社が別途保管しております。  
2. XBR Lデータは監査の対象には含まれていません。

## 独立監査人の中間監査報告書

平成28年12月13日

アセットマネジメントOne株式会社  
取締役会 御中

### 新日本有限責任監査法人

指定有限責任社員	公認会計士	湯原	尚 印
業務執行社員			
指定有限責任社員	公認会計士	山野	浩 印
業務執行社員			

当監査法人は、金融商品取引法第193条の2第1項の規定に基づく監査証明を行うため、「委託会社等の経理状況」に掲げられている新光投信株式会社の平成28年4月1日から平成29年3月31日までの第57期事業年度の間会計期間(平成28年4月1日から平成28年9月30日まで)に係る中間財務諸表、すなわち、中間貸借対照表、中間損益計算書、中間株主資本等変動計算書、重要な会計方針及びその他の

注記について中間監査を行った。

#### 中間財務諸表に対する経営者の責任

経営者の責任は、我が国において一般に公正妥当と認められる中間財務諸表の作成基準に準拠して中間財務諸表を作成し有用な情報を表示することにある。これには、不正又は誤謬による重要な虚偽表示のない中間財務諸表を作成し有用な情報を表示するために経営者が必要と判断した内部統制を整備及び運用することが含まれる。

#### 監査人の責任

当監査法人の責任は、当監査法人が実施した中間監査に基づいて、独立の立場から中間財務諸表に対する意見を表明することにある。当監査法人は、我が国において一般に公正妥当と認められる中間監査の基準に準拠して中間監査を行った。中間監査の基準は、当監査法人に中間財務諸表には全体として中間財務諸表の有用な情報の表示に関して投資者の判断を損なうような重要な虚偽表示がないかどうかの合理的な保証を得るために、中間監査に係る監査計画を策定し、これに基づき中間監査を実施することを求めている。

中間監査においては、中間財務諸表の金額及び開示について監査証拠を入手するために年度監査と比べて監査手続の一部を省略した中間監査手続が実施される。中間監査手続は、当監査法人の判断により、不正又は誤謬による中間財務諸表の重要な虚偽表示のリスクの評価に基づいて、分析的手続等を中心とした監査手続に必要に応じて追加の監査手続が選択及び適用される。中間監査の目的は、内部統制の有効性について意見表明するためのものではないが、当監査法人は、リスク評価の実施に際して、状況に応じた適切な中間監査手続を立案するために、中間財務諸表の作成と有用な情報の表示に関連する内部統制を検討する。また、中間監査には、経営者が採用した会計方針及びその適用方法並びに経営者によって行われた見積りの評価も含め中間財務諸表の表示を検討することが含まれる。

当監査法人は、中間監査の意見表明の基礎となる十分かつ適切な監査証拠を入手したと判断している。

#### 中間監査意見

当監査法人は、上記の中間財務諸表が、我が国において一般に公正妥当と認められる中間財務諸表の作成基準に準拠して、新光投信株式会社の平成28年9月30日現在の財政状態及び同日をもって終了する中間会計期間（平成28年4月1日から平成28年9月30日まで）の経営成績に関する有用な情報を表示しているものと認める。

#### 強調事項

重要な後発事象に記載されているとおり、新光投信株式会社は、平成28年7月13日付の「統合契約書」に基づき、平成28年10月1日にD I A Mアセットマネジメント株式会社、みずほ信託銀行株式会社及びみずほ投信投資顧問株式会社と統合した。

当該事項は、当監査法人の意見に影響を及ぼすものではない。

#### 利害関係

会社と当監査法人又は業務執行社員との間には、公認会計士法の規定により記載すべき利害関係はない。

以上

（注1）上記は中間監査報告書の原本に記載された事項を電子化したものであり、その原本は当社が別途保管しております。

（注2）X B R L データは中間監査の対象には含まれておりません。

#### （1）貸借対照表

（単位：千円）

	前事業年度 （平成27年3月31日）	当事業年度 （平成28年3月31日）
資産の部		
流動資産		
現金及び預金	13,427,042	14,861,160

有価証券	3,200,000	3,500,000
貯蔵品	5,117	4,282
立替金	23,184	14,857
前払金	64,821	67,307
前払費用	18,242	17,989
未収入金	872	153
未収委託者報酬	3,187,770	2,884,368
未収運用受託報酬	99,054	82,656
未収収益	6,338	8,528
繰延税金資産	372,215	326,063
流動資産合計	20,404,659	21,767,367
固定資産		
有形固定資産		
建物(純額)	2 12,687	2 0
構築物(純額)	2 1,444	2 0
器具・備品(純額)	2 86,688	2 44,868
有形固定資産合計	100,820	44,868
無形固定資産		
電話加入権	91	91
ソフトウェア	85,517	55,116
ソフトウェア仮勘定	669	1,944
無形固定資産合計	86,278	57,152
投資その他の資産		
投資有価証券	5,101,854	2,858,652
関係会社株式	77,100	77,100
長期差入保証金	124,246	23,339
長期繰延税金資産	-	29,604
前払年金費用	396,211	378,381
その他	6,632	6,632
投資その他の資産合計	5,706,044	3,373,710
固定資産合計	5,893,143	3,475,731
資産合計	26,297,802	25,243,098

(単位：千円)

	前事業年度 (平成27年3月31日)	当事業年度 (平成28年3月31日)
負債の部		
流動負債		
預り金	17,893	19,103
リース債務	345	-
未払金		
未払収益分配金	160	152
未払償還金	5,083	4,216
未払手数料	1 1,558,682	1 1,360,372

その他未払金	952,018	516,568
未払金合計	2,515,945	1,881,309
未払費用	722,806	746,430
未払法人税等	1,222,883	857,031
賞与引当金	451,000	547,750
役員賞与引当金	66,000	44,000
外国税支払損失引当金	184,111	-
訴訟損失引当金	30,000	40,000
流動負債合計	5,210,985	4,135,625
固定負債		
繰延税金負債	89,752	-
退職給付引当金	155,806	146,617
役員退職慰労引当金	39,333	48,333
執行役員退職慰労引当金	63,916	85,916
固定負債合計	348,809	280,867
負債合計	5,559,794	4,416,492
純資産の部		
株主資本		
資本金	4,524,300	4,524,300
資本剰余金		
資本準備金	2,761,700	2,761,700
資本剰余金合計	2,761,700	2,761,700
利益剰余金		
利益準備金	360,493	360,493
その他利益剰余金		
別途積立金	8,900,000	8,900,000
繰越利益剰余金	3,981,245	4,185,368
利益剰余金合計	13,241,738	13,445,861
自己株式	72,415	-
株主資本合計	20,455,322	20,731,861
評価・換算差額等		
その他有価証券評価差額金	282,685	94,744
評価・換算差額等合計	282,685	94,744
純資産合計	20,738,008	20,826,605
負債純資産合計	26,297,802	25,243,098

## (2) 損益計算書

(単位：千円)

	前事業年度 (自 平成26年4月 1日 至 平成27年3月31日)	当事業年度 (自 平成27年4月 1日 至 平成28年3月31日)
営業収益		
委託者報酬	35,876,795	39,283,623



運用受託報酬		238,412		232,145
営業収益合計		36,115,207		39,515,769
営業費用				
支払手数料	1	18,252,669	1	19,472,734
広告宣伝費		456,430		507,020
公告費		548		469
調査費				
調査費		623,792		841,825
委託調査費		5,966,340		7,419,125
図書費		5,254		4,879
調査費合計		6,595,388		8,265,830
委託計算費		1,352,318		1,711,366
営業雑経費				
通信費		32,335		30,454
印刷費		103,093		1,022
協会費		18,150		19,367
諸会費		3,300		3,117
その他		41,594		44,518
営業雑経費合計		198,475		98,480
営業費用合計		26,855,830		30,055,901
一般管理費				
給料				
役員報酬		96,445		91,205
給料・手当		1,368,552		1,480,875
賞与		336,076		428,776
給料合計		1,801,073		2,000,857
交際費		11,426		10,708
寄付金		3,198		2,346
旅費交通費		100,386		109,240
租税公課		68,508		90,795
不動産賃借料		206,753		205,671
賞与引当金繰入		451,000		547,750
役員賞与引当金繰入		66,000		22,000
役員退職慰労引当金繰入		24,930		22,210
退職給付費用		191,900		169,238
減価償却費		70,676		102,532
諸経費		573,824		647,510
一般管理費合計		3,569,678		3,930,859
営業利益		5,689,698		5,529,008

(単位：千円)

前事業年度	当事業年度
(自 平成26年4月 1日	(自 平成27年4月 1日
至 平成27年3月31日)	至 平成28年3月31日)

営業外収益		
受取配当金	163,006	65,772
有価証券利息	3,853	3,333
受取利息	10,741	10,751
時効成立分配金・償還金	5,080	923
受取保険金	-	10,300
雑益	487	2,845
営業外収益合計	183,170	93,926
営業外費用		
支払利息	26	3
時効成立後支払分配金・償還金	3,083	5,532
雑損	3,261	556
営業外費用合計	6,371	6,092
経常利益	5,866,496	5,616,842
特別利益		
投資有価証券売却益	68,179	225,965
外国税支払損失引当金戻入益	-	43,200
特別利益合計	68,179	269,166
特別損失		
固定資産除却損	3,177	13,017
投資有価証券売却損	54,613	60,150
投資有価証券評価損	10,952	62,800
外国税支払損失引当金繰入額	184,111	-
訴訟損失引当金繰入額	30,000	10,000
合併関連費用	2	2
その他特別損失	22,227	-
特別損失合計	305,082	310,625
税引前当期純利益	5,629,593	5,575,383
法人税、住民税及び事業税	2,111,379	1,832,729
法人税等調整額	66,999	19,773
法人税等合計	2,044,380	1,852,503
当期純利益	3,585,212	3,722,880

## (3) 株主資本等変動計算書

前事業年度（自 平成26年4月 1日 至 平成27年3月31日）

（単位：千円）

	株主資本				
	資本金	資本剰余金	利益剰余金		
		資本準備金	利益準備金	その他利益剰余金	
				別途積立金	繰越利益剰余金
当期首残高	4,524,300	2,761,700	360,493	8,900,000	2,889,165

会計方針の変更による累積的影響額					46,276
会計方針の変更を反映した当期首残高	4,524,300	2,761,700	360,493	8,900,000	2,935,441
当期変動額					
剰余金の配当					2,539,409
当期純利益					3,585,212
株主資本以外の項目の当期変動額（純額）					
当期変動額合計	-	-	-	-	1,045,803
当期末残高	4,524,300	2,761,700	360,493	8,900,000	3,981,245

	株主資本			評価・換算差額等	純資産合計
	利益剰余金	自己株式	株主資本合計	その他有価証券評価差額金	
利益剰余金合計					
当期首残高	12,149,658	72,415	19,363,242	50,874	19,414,117
会計方針の変更による累積的影響額	46,276		46,276		46,276
会計方針の変更を反映した当期首残高	12,195,935	72,415	19,409,519	50,874	19,460,393
当期変動額					
剰余金の配当	2,539,409		2,539,409		2,539,409
当期純利益	3,585,212		3,585,212		3,585,212
株主資本以外の項目の当期変動額（純額）				231,810	231,810
当期変動額合計	1,045,803	-	1,045,803	231,810	1,277,614
当期末残高	13,241,738	72,415	20,455,322	282,685	20,738,008

当事業年度（自 平成27年4月 1日 至 平成28年3月31日）

（単位：千円）

	株主資本					
	資本金	資本剰余金			利益剰余金	
		資本準備金	その他資本剰余金	資本剰余金合計	利益準備金	その他利益剰余金 別途積立金
当期首残高	4,524,300	2,761,700	-	2,761,700	360,493	8,900,000
当期変動額						
剰余金の配当						
当期純利益						
自己株式の消却			72,415	72,415		

利益剰余金から 資本剰余金への振替			72,415	72,415		
株主資本以外の項目の当期 変動額（純額）						
当期変動額合計	-	-	-	-	-	-
当期末残高	4,524,300	2,761,700	-	2,761,700	360,493	8,900,000

	株主資本				評価・換算 差額等	純資産合計
	利益剰余金		自 己 株 式	株 主 資 本 合 計	その他有価 証券評価差 額金	
	その他利益 剰余金	利 益 剰余金 合 計				
当期首残高	3,981,245	13,241,738	72,415	20,455,322	282,685	20,738,008
当期変動額						
剰余金の配当	3,446,341	3,446,341		3,446,341		3,446,341
当期純利益	3,722,880	3,722,880		3,722,880		3,722,880
自己株式の消却			72,415	-		-
利益剰余金から資本剰 余金への振替	72,415	72,415		-		-
株主資本以外の項目の 当期変動額（純額）				-	187,941	187,941
当期変動額合計	204,122	204,122	72,415	276,538	187,941	88,597
当期末残高	4,185,368	13,445,861	-	20,731,861	94,744	20,826,605

## 重要な会計方針

### 1．有価証券の評価基準及び評価方法

#### (1) 関連会社株式

総平均法による原価法

#### (2) その他有価証券

時価のあるもの

決算期末日の市場価格等に基づく時価法（評価差額は、全部純資産直入法により処理し、売却原価は、総平均法により算定）

時価のないもの

総平均法による原価法

### 2．固定資産の減価償却の方法

#### (1) 有形固定資産

定率法。但し、平成10年4月1日以降に取得した建物（建物附属設備を除く）については定額法。

なお、主な耐用年数は以下のとおりであります。

建物 8～18年

構築物 20年

器具備品 2～20年

## (2) 無形固定資産

定額法。

なお、自社利用のソフトウェアについては、社内における利用可能期間（5年）に基づく定額法により償却しております。

## 3. 引当金の計上基準

### (1) 賞与引当金

従業員に対する賞与の支払いに備えるため、支給見込額の当事業年度対応分を計上しております。

### (2) 役員賞与引当金

役員に対する賞与の支払いに備えるため、支給見込額の当事業年度対応分を計上しております。

### (3) 外国税支払損失引当金

証券投資信託の中国株式投資に対する課税規定が明確化されたことに伴い、将来支払う可能性がある金額を見積もり、計上しております。

### (4) 訴訟損失引当金

訴訟に対する損失に備えるため、将来発生する可能性のある金額を見積もり、必要と認められる額を計上しております。

### (5) 退職給付引当金

従業員の退職給付に備えるため、当事業年度末における退職給付債務及び年金資産の見込額に基づき計上しております。

退職給付見込額の期間帰属方法

退職給付債務の算定にあたり、退職給付見込額を当事業年度末までの期間に帰属させる方法については、給付算定式基準によっております。

数理計算上の差異及び過去勤務費用の費用処理方法

過去勤務費用は、その発生時の従業員の平均残存勤務期間以内の一定の年数（10年）による定額法により費用処理しております。

数理計算上の差異は、各事業年度の発生時における従業員の平均残存勤務期間以内の一定の年数（10年）による定額法により按分した額をそれぞれの発生の翌事業年度末から費用処理しております。

### (6) 役員退職慰労引当金

役員の退職慰労金の支払いに備えるため、規程に基づく当事業年度末要支給額を計上しております。

### (7) 執行役員退職慰労引当金

執行役員の退職慰労金の支払いに備えるため、規程に基づく当事業年度末要支給額を計上しております。

## 4. 外貨建の資産及び負債の本邦通貨への換算基準

外貨建金銭債権債務は、決算日の直物為替相場により円貨に換算し、換算差額は損益として処理しております。

## 5. その他財務諸表作成のための基本となる重要な事項

### (1) 消費税等の会計処理

消費税等の会計処理は、税抜方式によっており、控除対象外消費税等は、当事業年度の費用として処理しております。

## (未適用の会計基準)

「繰延税金資産の回収可能性に関する適用指針」（企業会計基準適用指針第26号 平成28年3月28日）

(1) 概要

本適用指針は、主に日本公認会計士協会監査委員会報告第66号「繰延税金資産の回収可能性の判断に関する監査上の取扱い」において定められている繰延税金資産の回収可能性に関する指針について基本的にその内容を引き継いだ上で、一部見直しが行われたものです。

(2) 適用予定日

当社は、当該適用指針を平成28年4月1日に開始する事業年度の期首から適用する予定であります。

(3) 当該会計基準等の適用による影響

当該適用指針の適用による影響は、評価中であります。

(追加情報)

当社は、DIAMアセットマネジメント株式会社、みずほ信託銀行株式会社及びみずほ投信投資顧問株式会社間での平成27年9月30日付統合基本合意書に基づき、資産運用機能の統合に向けた協議・準備を進めてまいりましたが、平成28年3月3日に、新会社に係わる以下事項につき内定いたしました。

1. 商号 アセットマネジメントOne株式会社
2. 代表者 西 恵正（現 DIAMアセットマネジメント株式会社 代表取締役社長）
3. 本店所在地 東京都千代田区丸の内1-8-2
4. 統合日 平成28年10月1日

注記事項

(貸借対照表関係)

1. 各科目に含まれている関係会社に対するものは次のとおりであります。

	前事業年度 (平成27年3月31日)	当事業年度 (平成28年3月31日)
未払手数料	777,631千円	570,839千円

2. 資産の金額から直接控除している減価償却累計額の額

	前事業年度 (平成27年3月31日)	当事業年度 (平成28年3月31日)
有形固定資産の減価償却累計額	573,602千円	657,201千円

(損益計算書関係)

1. 各科目に含まれている関係会社に対するものは次のとおりであります。

	前事業年度 (自 平成26年4月 1日 至 平成27年3月31日)	当事業年度 (自 平成27年4月 1日 至 平成28年3月31日)
支払手数料	9,189,399千円	8,452,937千円

2. 特別損失における合併関連費用の内訳は次のとおりであります。

	前事業年度 (自 平成26年4月 1日 至 平成27年3月31日)	当事業年度 (自 平成27年4月 1日 至 平成28年3月31日)
固定資産・敷金の償却	-千円	140,257千円
その他	-千円	24,400千円
合計	-千円	164,657千円

（株主資本等変動計算書関係）

前事業年度（自 平成26年4月1日 至 平成27年3月31日）

1．発行済株式に関する事項

株式の種類	当事業年度期首	増加	減少	当事業年度末
普通株式（株）	1,823,250	-	-	1,823,250

2．自己株式に関する事項

株式の種類	当事業年度期首	増加	減少	当事業年度末
普通株式（株）	9,386	-	-	9,386

3．配当に関する事項

(1)配当金支払額

決議	株式の種類	配当金の総額(千円)	1株当たり配当額(円)	基準日	効力発生日
平成26年12月24日 臨時株主総会	普通株式	2,539,409	1,400	平成26年11月26日	平成26年12月25日

当事業年度（自 平成27年4月1日 至 平成28年3月31日）

1．発行済株式に関する事項

株式の種類	当事業年度期首	増加	減少	当事業年度末
普通株式（株）	1,823,250	-	9,386	1,813,864

(変動事由の概要)

自己株式の消却

2．自己株式に関する事項

株式の種類	当事業年度期首	増加	減少	当事業年度末
普通株式（株）	9,386	-	9,386	-

(変動事由の概要)

自己株式の消却

3．配当に関する事項

(1)配当金支払額

決議	株式の種類	配当金の総額(千円)	1株当たり配当額(円)	基準日	効力発生日
平成27年11月17日 取締役会	普通株式	3,446,341	1,900	平成27年12月8日	平成27年12月17日

（金融商品関係）

1．金融商品の状況に関する事項

(1) 金融商品に対する取組方針

当社は、投資運用業を営んでおります。資金運用については、一時的な余資は有金利預金や有価証券

などにより、通常の取引条件から著しく乖離していないことを検証した上で行ってまいります。また現先取引などの引合いを要する取引については、原則として複数の提示条件を参考に最も有利と判断する条件で、適切かつ効率的に行っております。

なお、当社が運用を行う投資信託の商品性を適正に維持するための取得など、投資信託協会の規則に定める範囲において投資信託の取得及び処分を行っております。

(2) 金融商品の内容及びそのリスク

有価証券及び投資有価証券は、主にその他有価証券（投資信託）、業務上の関係を有する企業の株式であり、発行体の信用リスクや市場価格の変動リスクに晒されております。

また営業債権である未収委託者報酬は、投資信託約款に基づき、信託財産より受け入れる委託者報酬のうち、信託財産に未払委託者報酬として計上された金額であり、信託財産は受託銀行において分別管理されていることから、当社の債権としてのリスクは、認識しておりません。

(3) 金融商品に係るリスク管理体制

信用リスク（預金の預入先の信用リスク）の管理

預金の預入先については、資金管理規程に従い、格付けの高い預入先に限定することにより、リスクの軽減を図っております。

また経営企画部が定期的に格付けをモニタリングし、それが資金管理規程に定める基準以下となった場合には、速やかに経営会議を開催し、残存期間などを総合的に勘案し、対処方法について決議を得る体制となっております。

市場リスク（価格変動リスク及び為替変動リスク）の管理

保有している投資信託、株式の毎月末の時価など資金運用の状況については、資金管理規程に従い、経営企画部長が毎月の定例取締役会において報告をしております。

また市場における価格変動リスクおよび為替変動リスクについては、資金管理規程に従い、経営企画部が定期的に時価をモニタリングし、その中で時価が基準を超える下落となった場合には、速やかに経営会議を開催し、対処方法について決議を得る体制となっております。

流動性リスクの管理

資金繰りについては、資金運用スケジュールを作成し、それに基づいた管理を行っております。また手元流動性を一定額以上維持することなどにより、流動性リスクを管理しております。

(4) 金融商品の時価等に関する事項についての補足説明

金融商品の時価には、市場価格に基づく価額のほか、市場価格がない場合には合理的に算定された価額が含まれることがあります。当該価額の算定においては変動要因を織り込んでいるため、異なる前提条件などを採用することにより、当該価額が変動することもあります。

2. 金融商品の時価等に関する事項

貸借対照表計上額、時価及びこれらの差額については、次のとおりであります。なお、時価を把握することが極めて困難と認められるものは含まれておりません（（注）2.参照）。

前事業年度（平成27年3月31日）

	貸借対照表計上額 (千円)	時価 (千円)	差額 (千円)
(1) 現金及び預金	13,427,042	13,427,042	-
(2) 有価証券及び投資有価証券 その他有価証券	8,102,802	8,102,802	-
(3) 未収委託者報酬	3,187,770	3,187,770	-

当事業年度（平成28年3月31日）



	貸借対照表計上額 (千円)	時価 (千円)	差額 (千円)
(1) 現金及び預金	14,861,160	14,861,160	-
(2) 有価証券及び投資有価証券 其他有価証券	6,159,600	6,159,600	-
(3) 未収委託者報酬	2,884,368	2,884,368	-

(注) 1. 金融商品の時価の算定方法並びに有価証券に関する事項

(1) 現金及び預金

これらは短期間で決済されるため、時価は帳簿価額にほぼ等しいことから、当該帳簿価額によっております。

(2) 有価証券及び投資有価証券

これらの時価について、投資信託は基準価額によっております。また譲渡性預金は短期間で決済されるため、時価は帳簿価額にほぼ等しいことから、当該帳簿価額によっております。

(3) 未収委託者報酬

これらは短期間で決済されるため、時価は帳簿価額にほぼ等しいことから、当該帳簿価額によっております。

(注) 2. 時価を把握することが極めて困難と認められる金融商品 (単位: 千円)

区分	前事業年度 (平成27年3月31日)	当事業年度 (平成28年3月31日)
非上場株式	276,151	276,151

これらについては、市場価格がなく、時価を把握することが極めて困難と認められるため、「(2) 有価証券及び投資有価証券 其他有価証券」には含めておりません。

(注) 3. 金銭債権及び満期のある有価証券の決算日後の償還予定額

前事業年度(平成27年3月31日)

	1年以内 (千円)	1年超5年以内 (千円)	5年超10年以内 (千円)	10年超 (千円)
(1) 預金	13,426,934	-	-	-
(2) 有価証券及び投資有価証券 其他有価証券	3,200,000	2,060,328	1,537,061	63,735
(3) 未収委託者報酬	3,187,770	-	-	-

当事業年度(平成28年3月31日)

	1年以内 (千円)	1年超5年以内 (千円)	5年超10年以内 (千円)	10年超 (千円)
(1) 預金	14,861,112	-	-	-
(2) 有価証券及び投資有価証券 其他有価証券	3,500,000	529,761	1,249,513	11,916
(3) 未収委託者報酬	2,884,368	-	-	-

(有価証券関係)

1. 関連会社株式

関連会社株式(当事業年度の貸借対照表計上額 77,100千円、前事業年度の貸借対照表計上額

77,100千円)は、市場価格がなく、時価を把握することが極めて困難と認められることから、記載して  
おりません。

## 2. その他有価証券

前事業年度(平成27年3月31日)

	種類	貸借対照表計上額 (千円)	取得原価 (千円)	差額 (千円)
貸借対照表計上額が取得 原価を超えるもの	(1)株式	-	-	-
	(2)債券			
	国債・地方債等	-	-	-
	社債	-	-	-
	その他	-	-	-
	(3)その他	2,787,026	2,215,104	571,921
	小計	2,787,026	2,215,104	571,921
貸借対照表計上額が取得 原価を超えないもの	(1)株式	-	-	-
	(2)債券			
	国債・地方債等	-	-	-
	社債	-	-	-
	その他	-	-	-
	(3)その他	5,315,776	5,470,388	154,612
	小計	5,315,776	5,470,388	154,612
	合計	8,102,802	7,685,493	417,309

(注)非上場株式(貸借対照表計上額199,051千円)については、市場価格がなく、時価を把握することが極めて  
困難と認められることから、上表の「その他有価証券」には含めておりません。

当事業年度(平成28年3月31日)

	種類	貸借対照表計上額 (千円)	取得原価 (千円)	差額 (千円)
貸借対照表計上額が取得 原価を超えるもの	(1)株式	-	-	-
	(2)債券			
	国債・地方債等	-	-	-
	社債	-	-	-
	その他	-	-	-
	(3)その他	1,119,150	869,274	249,875
	小計	1,119,150	869,274	249,875
貸借対照表計上額が取得 原価を超えないもの	(1)株式	-	-	-
	(2)債券			
	国債・地方債等	-	-	-
	社債	-	-	-
	その他	-	-	-
	(3)その他	5,040,450	5,153,936	113,485
	小計	5,040,450	5,153,936	113,485
	合計	6,159,600	6,023,210	136,389

(注)非上場株式(貸借対照表計上額199,051千円)については、市場価格がなく、時価を把握することが極めて

て困難と認められることから、上表の「その他有価証券」には含めておりません。

### 3．売却したその他有価証券

前事業年度（平成27年3月31日）

	売却額 (千円)	売却益の合計額 (千円)	売却損の合計額 (千円)
(1)株式	-	-	-
(2)債券			
国債・地方債等	-	-	-
社債	-	-	-
その他	-	-	-
(3)その他	503,565	68,179	54,613
合計	503,565	68,179	54,613

当事業年度（平成28年3月31日）

	売却額 (千円)	売却益の合計額 (千円)	売却損の合計額 (千円)
(1)株式	-	-	-
(2)債券			
国債・地方債等	-	-	-
社債	-	-	-
その他	-	-	-
(3)その他	2,209,763	225,965	60,150
合計	2,209,763	225,965	60,150

### 4．減損処理を行った有価証券

前事業年度において、有価証券について10,952千円（その他有価証券）減損処理を行っております。

当事業年度において、有価証券について62,800千円（その他有価証券）減損処理を行っております。

なお、減損処理にあたっては、期末における時価が取得原価に比べ50%以上下落した場合には全て減損処理を行い、30～50%程度下落した場合には、回復可能性等を考慮して必要と認められた額について減損処理を行っております。

（退職給付関係）

#### 1．採用している退職給付制度の概要

当社は、確定給付企業年金制度（キャッシュバランス型）、確定拠出企業年金制度および退職一時金制度を設けております。

#### 2．確定給付制度

(1)退職給付債務の期首残高と期末残高の調整表

(単位：千円)

	前事業年度 (自 平成26年4月1日 至 平成27年3月31日)	当事業年度 (自 平成27年4月1日 至 平成28年3月31日)
退職給付債務の期首残高	1,424,739	1,348,083
会計方針の変更による累積的影響額	71,902	-

会計方針の変更を反映した期首残高	1,352,836	1,348,083
勤務費用	90,967	91,804
利息費用	9,476	6,074
数理計算上の差異の発生額	31,927	53,747
退職給付の支払額	73,269	60,817
過去勤務費用の発生額	-	-
退職給付債務の期末残高	1,348,083	1,438,892

## (2)年金資産の期首残高と期末残高の調整表

(単位：千円)

	前事業年度	当事業年度
	(自 平成26年4月1日 至 平成27年3月31日)	(自 平成27年4月1日 至 平成28年3月31日)
年金資産の期首残高	1,157,054	1,329,170
期待運用収益	23,141	33,229
数理計算上の差異の発生額	108,961	128,633
事業主からの拠出額	78,464	77,164
退職給付の支払額	38,450	28,253
年金資産の期末残高	1,329,170	1,282,678

## (3)退職給付債務及び年金資産の期末残高と貸借対照表に計上された退職給付引当金及び前払年金費用の調整表

(単位：千円)

	前事業年度	当事業年度
	(平成27年3月31日)	(平成28年3月31日)
積立型制度の退職給付債務	1,111,797	1,185,792
年金資産	1,329,170	1,282,678
	217,373	96,885
非積立型制度の退職給付債務	236,285	253,099
未積立退職給付債務	18,912	156,213
未認識数理計算上の差異	270,020	387,977
未認識過去勤務費用	10,703	-
貸借対照表に計上された負債と資産の純額	240,404	231,764
退職給付引当金	155,806	146,617
前払年金費用	396,211	378,381
貸借対照表に計上された負債と資産の純額	240,404	231,764

## (4)退職給付費用及びその内訳項目の金額

(単位：千円)

	前事業年度	当事業年度
	(自 平成26年4月1日 至 平成27年3月31日)	(自 平成27年4月1日 至 平成28年3月31日)
勤務費用(注1)	119,135	124,139
利息費用	9,476	6,074
期待運用収益	23,141	33,229

数理計算上の差異の費用処理額	85,138	64,424
過去勤務費用の費用処理額	16,055	10,703
確定給付制度に係る退職給付費用	174,553	150,705

(注) 1. 執行役員の退職慰労金に係る退職給付引当金繰入額(前事業年度28,168千円、当事業年度32,335千円)については「(1)勤務費用」に含めて記載しております。

#### (5)年金資産に関する事項

	前事業年度 (平成27年3月31日)	当事業年度 (平成28年3月31日)
年金資産の主な内訳		
年金資産合計に対する主な分類ごとの比率は、次のとおりであります。		
株式	39.4%	33.8%
債券	27.3%	27.3%
共同運用資産	21.0%	24.5%
生命保険一般勘定	10.6%	11.1%
現金及び預金	1.4%	3.2%
合計	100%	100%

#### 長期期待運用収益率の設定方法

年金資産の長期期待運用収益率を決定するため、現在及び予想される年金資産の配分と、年金資産を構成する多様な資産からの現在及び将来期待される長期の収益率を考慮しております。

#### (6)数理計算上の計算基礎に関する事項

当事業年度末における主要な数理計算上の計算基礎

	前事業年度 (自 平成26年4月1日 至 平成27年3月31日)	当事業年度 (自 平成27年4月1日 至 平成28年3月31日)
割引率	0.0720% ~ 1.625%	0.0120% ~ 0.8060%
長期期待運用収益率	2.0%	2.5%
予想昇給率(平均)	2.6%	2.6%

### 3. 確定拠出制度

当社の確定拠出制度への要拠出額は、前事業年度17,347千円 当事業年度16,733千円であります。

#### (税効果会計関係)

##### 1. 繰延税金資産及び繰延税金負債の発生の主な原因別の内訳

	前事業年度 (平成27年3月31日)	当事業年度 (平成28年3月31日)
--	-----------------------	-----------------------

繰延税金資産		
賞与引当金	170,920千円	182,614千円
減価償却超過額	896	25,871
退職給付引当金	70,882	71,201
役員退職慰労引当金	12,688	14,799
投資有価証券評価損	15,033	19,229
非上場株式評価損	25,733	24,425
未払事業税	90,342	57,445
外国税支払損失引当金	60,867	-
訴訟損失引当金	9,918	12,344
その他	87,621	120,305
繰延税金資産小計	544,905	528,236
評価性引当額	-	-
繰延税金資産合計	544,905	528,236
繰延税金負債		
その他有価証券評価差額金	134,624	56,708
前払年金費用	127,817	115,860
繰延税金負債合計	262,442	172,568
繰延税金資産の純額	282,463	355,668

(注) 繰延税金資産の純額は、貸借対照表の以下の項目に含まれております。

流動資産 - 繰延税金資産	372,215千円	326,063千円
固定資産 - 長期繰延税金資産	-	29,604
固定負債 - 長期繰延税金負債	89,752	-

## 2. 法定実効税率と税効果会計適用後の法人税等の負担率との差異の原因となった主な項目別の内訳

法定実効税率と税効果会計適用後の法人税等の負担率との間の差異が法定実効税率の100分の5以下であるため注記を省略しております。

## 3. 法人税等の税率の変更による繰延税金資産及び繰延税金負債の金額の修正

「所得税法等の一部を改正する法律」（平成28年法律第15号）及び「地方税法等の一部を改正する等の法律」（平成28年法律第13号）が平成28年3月29日に成立し、平成28年4月1日以後に開始する事業年度から法人税率等の引下げが行われることとなりました。これに伴い、繰延税金資産及び繰延税金負債の計算に使用する法定実効税率は従来の32.26%から、平成28年4月1日に開始する事業年度に解消が見込まれる一時差異等については30.86%に、平成30年4月1日に開始する事業年度以降に解消が見込まれる一時差異等については30.62%となります。

その結果、繰延税金資産の金額（繰延税金負債の金額を控除した金額）が16,360千円減少し、その他有価証券評価差額金が1,963千円、法人税等調整額が18,324千円、それぞれ増加しております。

## (資産除去債務関係)

当社は建物所有者との間で不動産賃貸借契約を締結しており、賃借期間終了時に原状回復する義務を有しているため、契約及び法令上の資産除去債務を認識しております。

なお、当該賃貸借契約に関連する長期差入保証金（敷金）が計上されているため、資産除去債務の負債計上に代えて、当該敷金の回収が最終的に見込めないと認められる金額を合理的に見積り、そのうち当期の負担に属する金額を費用計上し、直接減額しております。

（セグメント情報等）

セグメント情報

前事業年度（自 平成26年4月1日 至 平成27年3月31日）及び

当事業年度（自 平成27年4月1日 至 平成28年3月31日）

当社は、資産運用業という単一セグメントであるため、記載を省略しております。

関連情報

前事業年度（自 平成26年4月1日 至 平成27年3月31日）及び

当事業年度（自 平成27年4月1日 至 平成28年3月31日）

1．製品及びサービスごとの情報

当社の製品及びサービス区分の決定方法は、損益計算書の営業収益各項目の区分と同一であることから、製品及びサービスごとの売上高の記載を省略しております。

2．地域ごとの情報

（1）営業収益

当社が運用している投資信託は大半が公募投信であり、委託者報酬を最終的に負担する主要な受益者の情報は制度上、把握し得ないため、記載を省略しております。

（2）有形固定資産

本邦に所在している有形固定資産の金額は、貸借対照表の有形固定資産の金額と同一であることから、記載を省略しております。

3．主要な顧客ごとの情報

当社が運用している投資信託は大半が公募投信であり、委託者報酬を最終的に負担する主要な受益者の情報は制度上、把握し得ないため、記載を省略しております。

報告セグメントごとの固定資産の減損損失に関する情報

前事業年度（自 平成26年4月1日 至 平成27年3月31日）

当社は、単一セグメントであるため、記載を省略しております。

当事業年度（自 平成27年4月1日 至 平成28年3月31日）

当社は、単一セグメントであるため、記載を省略しております。

報告セグメントごとののれんの償却額及び未償却残高に関する情報

前事業年度（自 平成26年4月1日 至 平成27年3月31日）

該当事項はありません。

当事業年度（自 平成27年4月1日 至 平成28年3月31日）

該当事項はありません。

報告セグメントごとの負ののれん発生益に関する情報

前事業年度（自 平成26年4月1日 至 平成27年3月31日）

該当事項はありません。

当事業年度（自 平成27年4月1日 至 平成28年3月31日）

該当事項はありません。

関連当事者情報

1．関連当事者との取引

（ア）財務諸表提出会社の親会社及び主要株主（会社等の場合に限る）等

## 前事業年度(自 平成26年4月1日 至 平成27年3月31日)

種類	会社等の名称又は氏名	所在地	資本金又は出資金(千円)	事業の内容又は職業	議決権等の所有(被所有)割合(%)	関連当事者との関係	取引の内容	取引金額(千円)	科目	期末残高(千円)
親会社	みずほ証券株式会社	東京都千代田区	125,167,284	金融商品取引業	(被所有) 直接77.05 間接7.74	当社設定の投資信託受益権の募集・販売 役員の兼任	当社設定の投資信託受益権の募集・販売に係る代行手数料の支払い	9,189,399	未払手数料	777,631

## 当事業年度(自 平成27年4月1日 至 平成28年3月31日)

種類	会社等の名称又は氏名	所在地	資本金又は出資金(千円)	事業の内容又は職業	議決権等の所有(被所有)割合(%)	関連当事者との関係	取引の内容	取引金額(千円)	科目	期末残高(千円)
親会社	みずほ証券株式会社	東京都千代田区	125,167,284	金融商品取引業	(被所有) 直接76.98 間接7.73	当社設定の投資信託受益権の募集・販売 役員の兼任	当社設定の投資信託受益権の募集・販売に係る代行手数料の支払い	8,452,937	未払手数料	570,839

## (イ) 財務諸表提出会社と同一の親会社をもつ会社等及び財務諸表提出会社のその他の関係会社の子会社等

## 前事業年度(自 平成26年4月1日 至 平成27年3月31日)

種類	会社等の名称又は氏名	所在地	資本金又は出資金(千円)	事業の内容又は職業	議決権等の所有(被所有)割合(%)	関連当事者との関係	取引の内容	取引金額(千円)	科目	期末残高(千円)
同一の親会社を持つ会社	みずほ証券プロパティマネジメント株式会社	東京都中央区	4,110,000	不動産賃貸業	直接4.05	事務所の賃借	事務所の賃借	175,210	長期差入保証金	116,378
同一の親会社を持つ会社	日本証券テクノロジー株式会社	東京都中央区	228,000	情報サービス業	なし	計算業務の委託	計算委託料支払	92,974	その他未払金	8,479
							ハウジングサービス料支払	16,824	その他未払金	1,514
							メールシステムサービス料支払	36,923	その他未払金	3,323
							IT関連業務支援	18,002	その他未払金	1,736

## 当事業年度(自 平成27年4月1日 至 平成28年3月31日)

種類	会社等の名称又は氏名	所在地	資本金又は出資金(千円)	事業の内容又は職業	議決権等の所有(被所有)割合(%)	関連当事者との関係	取引の内容	取引金額(千円)	科目	期末残高(千円)
同一の親会社を持つ会社	みずほ証券プロパティマネジメント株式会社	東京都中央区	4,110,000	不動産賃貸業	直接4.05	事務所の賃借	事務所の賃借	175,210	長期差入保証金	16,314



同一の親会社を持つ会社	日本証券テクノロジー株式会社	東京都中央区	228,000	情報サービス業	なし	計算業務の委託	計算委託料支払	96,300	その他未払金	8,725
							ハウジングサービス料支払	16,824	その他未払金	1,514
							メールシステムサービス料支払	36,923	その他未払金	3,323
							IT関連業務支援	18,163	その他未払金	1,728

(注) 1. 上記(ア)～(イ)の金額のうち、取引金額と長期差入保証金の期末残高には消費税等が含まれておらず、未払手数料とその他未払金の期末残高には消費税等が含まれております。

(注) 2. 取引条件及び取引条件の決定方法等

- (1) 代行手数料については、投資信託の信託約款に定める受益者が負担する信託報酬のうち、当社が受け取る委託者報酬から支払われます。委託者報酬の配分は両社協議のうえ合理的に決定しております。
- (2) 事務所の賃借料の支払については、差入保証金の総額及び近隣の賃借料を勘案し、協議のうえ決定しております。なお、期末残高については、当事業年度より原状回復費100,064千円を差引いた金額になっております。
- (3) 計算委託料、ハウジングサービス料及びメールシステムサービス料の支払は、協議のうえ合理的に決定しております。

## 2. 親会社又は重要な関連会社に関する注記

### 親会社情報

みずほ証券株式会社（非上場）

### (1株当たり情報)

	前事業年度 (自 平成26年4月 1日 至 平成27年3月31日)	当事業年度 (自 平成27年4月 1日 至 平成28年3月31日)
1株当たり純資産額	11,433円05銭	11,481円90銭
1株当たり当期純利益金額	1,976円56銭	2,052円45銭

(注) 1. 潜在株式調整後1株当たり当期純利益金額については、潜在株式が存在しないため記載しておりません。

(注) 2. 1株当たり当期純利益金額の算定上の基礎は、以下のとおりであります。

	前事業年度 (自 平成26年4月 1日 至 平成27年3月31日)	当事業年度 (自 平成27年4月 1日 至 平成28年3月31日)
当期純利益金額(千円)	3,585,212	3,722,880
普通株主に帰属しない金額(千円)	-	-
普通株式に係る当期純利益金額(千円)	3,585,212	3,722,880
期中平均株式数(千株)	1,813	1,813

## 中間財務諸表

### (1) 中間貸借対照表

(単位：千円)

当中間会計期間  
(平成28年9月30日)

#### 資産の部

##### 流動資産

現金及び預金

7,314,360

有価証券	101,520
未収委託者報酬	3,004,856
未収運用受託報酬	74,687
繰延税金資産	281,201
その他	334,195
流動資産合計	11,110,820
固定資産	
有形固定資産	
器具・備品（純額）	31,241
建設仮勘定	3,819
有形固定資産合計	1 35,061
無形固定資産	
ソフトウェア	52,424
ソフトウェア仮勘定	20,936
その他	91
無形固定資産合計	73,452
投資その他の資産	
投資有価証券	2,589,863
長期繰延税金資産	22,056
前払年金費用	352,195
その他	29,332
投資その他の資産合計	2,993,448
固定資産合計	3,101,961
資産合計	14,212,782

(単位：千円)

当中間会計期間  
(平成28年9月30日)

## 負債の部

## 流動負債

## 未払金

未払収益分配金	153
未払償還金	4,216
未払手数料	1,406,798
その他未払金	284,198
未払金合計	1,695,367

未払費用	801,111
未払法人税等	850,492
未払消費税等	2 113,638
賞与引当金	382,000
訴訟損失引当金	70,000
流動負債合計	3,912,609

## 固定負債

退職給付引当金	160,185
固定負債合計	160,185

負債合計	4,072,794
------	-----------

## 純資産の部

## 株主資本

資本金	4,524,300
資本剰余金	
資本準備金	2,761,700
資本剰余金合計	2,761,700

利益剰余金	
-------	--

利益準備金	360,493
その他利益剰余金	
繰越利益剰余金	2,473,372
利益剰余金合計	2,833,866
株主資本合計	10,119,866
評価・換算差額等	
その他有価証券評価差額金	20,122
評価・換算差額等合計	20,122
純資産合計	10,139,988
負債純資産合計	14,212,782

## (2) 中間損益計算書

(単位：千円)

	当中間会計期間	
	(自 平成28年4月 1日	至 平成28年9月30日)
営業収益		
委託者報酬	19,468,460	
運用受託報酬	95,090	
営業収益合計	19,563,551	
営業費用及び一般管理費	1	16,721,767
営業利益		2,841,783
営業外収益		
受取配当金	32,758	
有価証券利息	522	
受取利息	2,296	
時効成立分配金・償還金	10	
その他	531	
営業外収益合計		36,119
営業外費用		
その他		34
営業外費用合計		34
経常利益		2,877,868
特別利益		
固定資産売却益	1,354	
投資有価証券売却益	9,179	
特別利益合計		10,533
特別損失		
固定資産売却損	3,996	
投資有価証券評価損	58,055	
固定資産除却損	50	
訴訟損失引当金繰入額	30,000	
合併関連費用	11,926	
特別損失合計		104,028
税引前中間純利益		2,784,373
法人税、住民税及び事業税		795,495
法人税等調整額		85,212
法人税等合計		880,707
中間純利益		1,903,666

## (3) 中間株主資本等変動計算書

当中間会計期間（自 平成28年4月 1日 至 平成28年9月30日）

（単位：千円）

	株主資本				
	資本金	資本剰余金		利益剰余金	
		資本 準備金	利益 準備金	その他利益剰余金	
				別途 積立金	繰越 利益 剰余金
当期首残高	4,524,300	2,761,700	360,493	8,900,000	4,185,368
当中間期変動額					
別途積立金取崩				8,900,000	8,900,000
剰余金の配当					12,515,661
中間純利益					1,903,666
株主資本以外の項目の 当中間期変動額（純額）					
当中間期変動額合計	-	-	-	8,900,000	1,711,995
当中間期末残高	4,524,300	2,761,700	360,493	-	2,473,372

	株主資本		評価・換算差額等	純資産合計
	利益剰余金	株主 資本 合計	その他有価証 券評価差額金	
	利益 剰余金 合計			
当期首残高	13,445,861	20,731,861	94,744	20,826,605
当中間期変動額				
別途積立金取崩	-	-		-
剰余金の配当	12,515,661	12,515,661		12,515,661
中間純利益	1,903,666	1,903,666		1,903,666
株主資本以外の項目の 当中間期変動額（純額）			74,622	74,622
当中間期変動額合計	10,611,995	10,611,995	74,622	10,686,617
当中間期末残高	2,833,866	10,119,866	20,122	10,139,988

## [ 注記事項 ]

（重要な会計方針）

## 1．資産の評価基準及び評価方法

## (1) 有価証券

関連会社株式

総平均法による原価法

その他有価証券

時価のあるもの

当中間会計期間末日の市場価格等に基づく時価法（評価差額は、全部純資産直入法により処理し、売却原価は、総平均法により算定）

時価のないもの

総平均法による原価法

## 2．固定資産の減価償却の方法

## (1) 有形固定資産

器具備品

定率法

なお、主な耐用年数は2～20年であります。

(2) 無形固定資産

定額法。

なお、自社利用のソフトウェアについては、社内における利用可能期間（5年）に基づく定額法により償却しております。

3. 引当金の計上基準

(1) 賞与引当金

従業員に対する賞与の支払いに備えるため、支給見込額の当中間会計期間末日対応分を計上しております。

(2) 訴訟損失引当金

訴訟に対する損失に備えるため、将来発生する可能性のある金額を見積もり、必要と認められる額を計上しております。

(3) 退職給付引当金

従業員の退職給付に備えるため、当事業年度末における退職給付債務及び年金資産の見込額に基づき、当中間会計期間末日において発生していると認められる額を計上しております。

退職給付見込額の期間帰属方法

退職給付債務の算定にあたり、退職給付見込額を当中間会計期間末までの期間に帰属させる方法については、給付算定式基準によっております。

数理計算上の差異及び過去勤務費用の費用処理方法

過去勤務費用については、その発生時の従業員の平均残存勤務期間以内の一定の年数（10年）による定額法により費用処理しております。

数理計算上の差異については、その発生時の従業員の平均残存勤務期間以内の一定の年数（10年）による定額法により翌期から費用処理することとしております。

4. その他中間財務諸表作成のための基本となる重要な事項

消費税等の会計処理

消費税等の会計処理は、税抜方式によっており、控除対象外消費税等は、当中間会計期間の費用として処理しております。

(中間貸借対照表関係)

1. 資産の金額から直接控除している減価償却累計額の額

	当中間会計期間 (平成28年9月30日)
有形固定資産の減価償却累計額	498,091千円

2. 消費税等の取扱い

仮払消費税等及び仮受消費税等は相殺のうえ、「未払消費税等」として表示しております。

(中間損益計算書関係)

1. 減価償却実施額は、次のとおりであります。

	当中間会計期間 (自 平成28年4月1日 至 平成28年9月30日)
有形固定資産	9,695千円
無形固定資産	9,425千円

(中間株主資本等変動計算書関係)

当中間会計期間（自 平成28年4月1日 至 平成28年9月30日）

1. 発行済株式に関する事項

株式の種類	当事業年度期首	増加	減少	当中間会計期間末
普通株式(株)	1,813,864	-	-	1,813,864

## 2. 配当に関する事項

### (1) 配当金支払額

決議	株式の種類	配当金の総額(千円)	1株当たり配当額(円)	基準日	効力発生日
平成28年6月15日 取締役会	普通株式	12,515,661	6,900	平成28年7月5日	平成28年7月27日

(2) 基準日が当中間会計期間に属する配当のうち、配当の効力発生日が当中間会計期間後となるもの該当事項はありません。

### (金融商品関係)

#### 金融商品の時価等に関する事項

中間貸借対照表計上額、時価及びこれらの差額については、次のとおりであります。なお、時価を把握することが極めて困難と認められるものは、含まれておりません(注)2.参照)。

当中間会計期間(自平成28年4月1日至平成28年9月30日)

	中間貸借対照表計上額 (千円)	時価 (千円)	差額 (千円)
(1) 現金及び預金	7,314,360	7,314,360	-
(2) 有価証券及び投資有価証券			
其他有価証券	2,415,231	2,415,231	-
(3) 未収委託者報酬	3,004,856	3,004,856	-
(4) 未払手数料	1,406,798	1,406,798	-

(注)1. 金融商品の時価の算定方法並びに有価証券及びデリバティブ取引に関する事項

#### (1) 現金及び預金

これらは短期間で決済されるため、時価は帳簿価額にほぼ等しいことから、当該帳簿価額によっております。

#### (2) 有価証券及び投資有価証券

これらの時価について、投資信託は基準価額によっております。

#### (3) 未収委託者報酬

これらは短期間で決済されるため、時価は帳簿価額にほぼ等しいことから、当該帳簿価額によっております。

#### (4) 未払手数料

これらは短期間で決済されるため、時価は帳簿価額にほぼ等しいことから、当該帳簿価額によっております。

(注)2. 時価を把握することが極めて困難と認められる金融商品

区分	中間貸借対照表計上額(千円)
非上場株式	276,151

これらについては、市場価格がなく、時価を把握することが極めて困難と認められるため、「(2) 有価証券及び投資有価証券 其他有価証券」には含めておりません。

### (有価証券関係)

当中間会計期間(平成28年9月30日)

#### 1. 関連会社株式

関連会社株式(中間貸借対照表計上額 77,100千円)は、市場価格がなく、時価を把握することが極めて困難と認められることから、記載しておりません。

#### 2. その他有価証券

	種類	中間貸借対照表 計上額(千円)	取得原価 (千円)	差額 (千円)
中間貸借対照表計上 額が取得原価を超え るもの	(1)株式	-	-	-
	(2)債券 国債・地方債 等	-	-	-
	社債	-	-	-
	その他	-	-	-
	(3)その他	921,189	730,244	190,944
	小計	921,189	730,244	190,944
中間貸借対照表計上 額が取得原価を超え ないもの	(1)株式	-	-	-
	(2)債券 国債・地方債 等	-	-	-
	社債	-	-	-
	その他	-	-	-
	(3)その他	1,494,041	1,656,021	161,979
	小計	1,494,041	1,656,021	161,979
	合計	2,415,231	2,386,265	28,965

(注)非上場株式(中間貸借対照表計上額199,051千円)については、市場価格がなく、時価を把握することが極めて困難と認められることから、上表の「その他有価証券」には含めておりません。

(デリバティブ取引関係)

該当事項はありません。

(セグメント情報等)

[セグメント情報]

当社は、資産運用業という単一セグメントであるため、記載を省略しております。

[関連情報]

当中間会計期間(自平成28年4月1日 至 平成28年9月30日)

1. 製品及びサービスごとの情報

当社の製品及びサービス区分の決定方法は、中間損益計算書の営業収益各項目の区分と同一であることから、製品及びサービスごとの売上高の記載を省略しております。

2. 地域ごとの情報

(1) 営業収益

当社が運用している投資信託は大半が公募投信であり、委託者報酬を最終的に負担する主要な受益者の情報は制度上、把握し得ないため、記載を省略しております。

(2) 有形固定資産

本邦に所在している有形固定資産の金額は、中間貸借対照表の有形固定資産の金額と同一であることから、記載を省略しております。

3. 主要な顧客ごとの情報

当社が運用している投資信託は大半が公募投信であり、委託者報酬を最終的に負担する主要な受益者の情報は制度上、把握し得ないため、記載を省略しております。

[報告セグメントごとの固定資産の減損損失に関する情報]

該当事項はありません。

[報告セグメントごとののれんの償却額及び未償却残高に関する情報]

該当事項はありません。

[報告セグメントごとの負ののれん発生益に関する情報]

該当事項はありません。

## （1株当たり情報）

1株当たり純資産額及び算定上の基礎並びに1株当たり中間純利益金額及び算定上の基礎は、以下のとおりであります。

項目	当中間会計期間 (平成28年9月30日)
(1) 1株当たり純資産額	5,590円26銭
(算定上の基礎)	
純資産の部の合計額(千円)	10,139,988
普通株式に係る中間期末の純資産額(千円)	10,139,988
普通株式の発行済株式数(株)	1,813,864
普通株式の自己株式数(株)	-
1株当たり純資産の算定に用いられた 中間期末の普通株式の数(株)	1,813,864

項目	当中間会計期間 (自平成28年4月1日 至平成28年9月30日)
(2) 1株当たり中間純利益金額	1,049円50銭
(算定上の基礎)	
中間純利益金額(千円)	1,903,666
普通株主に帰属しない金額(千円)	-
普通株式に係る中間純利益金額(千円)	1,903,666
普通株式の期中平均株式数(株)	1,813,864

(注) 潜在株式調整後1株当たり中間純利益金額については、潜在株式は存在しないため、記載しておりません。

## （追加情報）

## 役員賞与引当金

当社は、平成28年9月7日開催の臨時株主総会において、当中間会計期間中の業績等を勘案し役員に対して賞与を支給することを決議しました。

これに伴い、当中間会計期間末における役員賞与引当金20,525千円は「その他未払金」に振替えて表示しております。

## 役員退職慰労引当金

当社は、平成28年9月7日開催の臨時株主総会において、みずほ投信投資顧問株式会社との間の吸収合併契約に従い、当会社が当該吸収合併により消滅する時をもって退任となる全取締役及び全監査役に対して、在任中の労に報いるため、当会社所定の基準による相当額の範囲で退職慰労金を支給することを決議しました。

これに伴い、当中間会計期間において74,853千円を支給し、引当金全額の取崩しを行っております。

## 執行役員退職慰労引当金

当社は、平成28年9月14日開催の取締役会において、みずほ投信投資顧問株式会社との間の吸収合併契約に従い、当会社が当該吸収合併により消滅する時をもって退任となる全執行役員に対して、在任中の労に報いるため、当会社所定の基準による相当額の範囲で退職慰労金を支給することを決議しました。

これに伴い、当中間会計期間において101,916千円を支給し、引当金全額の取崩しを行っております。

## 繰延税金資産

「繰延税金資産の回収可能性に関する適用指針」（企業会計基準適用指針第26号 平成28年3月28日）を当中間会計期間から適用しております。

## （重要な後発事象）



当社(以下「新光投信」という)は、平成28年7月13日付で締結した、DIAMアセットマネジメント株式会社(以下「DIAM」という)、みずほ信託銀行株式会社(以下「TB」という)及びみずほ投信投資顧問株式会社(以下「MHAM」という)(以下総称して「統合4社」という)間の「統合契約書」に基づき、平成28年10月1日付で統合いたしました。

1. 企業結合日  
平成28年10月1日

2. 企業結合の方法

MHAMを吸収合併存続会社、新光投信を吸収合併消滅会社とする吸収合併、TBを吸収分割会社、吸収合併後のMHAMを吸収分割承継会社とし、同社がTB資産運用部門に係る権利義務を承継する吸収分割、DIAMを吸収合併存続会社、MHAMを吸収合併消滅会社とする吸収合併の順に実施。

#### 4【利害関係人との取引制限】

委託者は、「金融商品取引法」の定めるところにより、利害関係人との取引について、次に掲げる行為が禁止されています。

- (1) 自己またはその取締役若しくは執行役との間における取引を行うことを内容とした運用を行うこと(投資者の保護に欠け、若しくは取引の公正を害し、または金融商品取引業の信用を失墜させるおそれがないものとして内閣府令で定めるものを除きます。)
- (2) 運用財産相互間において取引を行うことを内容とした運用を行うこと(投資者の保護に欠け、若しくは取引の公正を害し、または金融商品取引業の信用を失墜させるおそれがないものとして内閣府令で定めるものを除きます。)
- (3) 通常の見積りの条件と異なる条件であって取引の公正を害するおそれのある条件で、委託者の親法人等(委託者の総株主等の議決権の過半数を保有していることその他の当該金融商品取引業者と密接な関係を有する法人その他の団体として政令で定める要件に該当する者をいいます。以下(4)(5)において同じ。 )または子法人等(委託者が総株主等の議決権の過半数を保有していることその他の当該金融商品取引業者と密接な関係を有する法人その他の団体として政令で定める要件に該当する者をいいます。以下同じ。 )と有価証券の売買その他の取引または店頭デリバティブ取引を行うこと。
- (4) 委託者の親法人等または子法人等の利益を図るため、その行う投資運用業に関して運用の方針、運用財産の額若しくは市場の状況に照らして不必要な取引を行うことを内容とした運用を行うこと。
- (5) 上記(3)(4)に掲げるもののほか、委託者の親法人等または子法人等が関与する行為であって、投資者の保護に欠け、若しくは取引の公正を害し、または金融商品取引業の信用を失墜させるおそれのあるものとして内閣府令で定める行為。

#### 5【その他】

a. 定款の変更等

平成28年9月7日付で、株式に関する事項等の定款の変更を行いました。

平成28年10月1日に、DIAMアセットマネジメント株式会社は、みずほ投信投資顧問株式会社、新光投信株式会社、みずほ信託銀行株式会社(資産運用部門)と統合し、商号をアセットマネジメントOne株式会社に変更しました。なお、当該統合に伴い、監査等委員会設置会社に移行しました。

b. 訴訟事件その他の重要事項

委託会社およびファンドに重要な影響を与えた事実、または与えると予想される事実はありません。

#### 第2【その他の関係法人の概況】

## 1【名称、資本金の額及び事業の内容】

### (1) 三井住友信託銀行株式会社（「受託者」）

#### a. 資本金の額

平成28年3月末日現在、342,037百万円

#### b. 事業の内容

銀行法に基づき銀行業を営むと共に、金融機関の信託業務の兼営に関する法律（兼営法）に基づき信託業務を営んでいます。

### (2) 販売会社

販売会社の名称、資本金の額及び事業の内容は以下の「販売会社一覧表」のとおりです。

販売会社一覧表

（資本金の額は平成28年3月末日現在）

名称	資本金の額 (単位：百万円)	事業の内容
みずほ証券株式会社	125,167	金融商品取引法に定める第一種金融商品取引業を営んでいます。
エース証券株式会社	8,831	同上
高木証券株式会社	11,069	同上
株式会社SBI証券	47,937	同上
楽天証券株式会社	7,495	同上

## 2【関係業務の概要】

「受託者」は以下の業務を行います。

- (1) 委託者の指図に基づく投資信託財産の保管、管理
- (2) 投資信託財産の計算
- (3) その他上記業務に付随する一切の業務

「販売会社」は以下の業務を行います。

- (1) 募集・販売の取り扱い
- (2) 受益者に対する一部解約事務
- (3) 受益者に対する一部解約金、収益分配金および償還金の支払い
- (4) 受益者に対する収益分配金の再投資
- (5) 受益権の取得申込者に対する目論見書の交付
- (6) 受益者に対する運用報告書の交付
- (7) 所得税および地方税の源泉徴収
- (8) その他上記業務に付随する一切の業務

## 3【資本関係】

該当事項はありません。

（持株比率5%以上を記載します。）

<再信託受託会社の概要>

- 名称 : 日本トラスティ・サービス信託銀行株式会社
- 業務の概要 : 銀行法に基づき銀行業を営むとともに、金融機関の信託業務の兼営に関する法律に基づき信託業務を営んでいます。
- 再信託の目的 : 原信託契約にかかる信託事務の一部（投資信託財産の管理）を原信託受託者から再信託受託者（日本トラスティ・サービス信託銀行株式会社）へ委託するため、原投資信託財産のすべてを再信託受託者へ移管することを目的とします。

第3【その他】

- (1) 目論見書の表紙などに委託会社の名称、ロゴマーク、図案およびキャッチ・コピーを採用すること、ファンドの形態などを記載することがあります。また、以下の内容を記載することがあります。
- ・ 交付目論見書または請求目論見書である旨
  - ・ 金融商品取引法上の目論見書である旨
  - ・ 委託会社の金融商品取引業者登録番号
  - ・ 詳細情報の入手方法  
委託会社のホームページアドレス、電話番号および受付時間など  
請求目論見書の入手方法およびファンドの投資信託約款の全文が請求目論見書に掲載されている旨
  - ・ 目論見書の使用開始日
  - ・ 届出の効力に関する事項について、次に掲げるいずれかの内容を記載することがあります。  
届出をした日および当該届出の効力の発生の有無を確認する方法  
届出をした日、届出が効力を生じている旨および効力発生日
  - ・ ファンドの内容に関して重大な変更を行う場合には、投資信託及び投資法人に関する法律（昭和26年法律第198号）に基づき事前に受益者の意向を確認する旨
  - ・ 投資信託の財産は、信託法に基づき受託会社において分別管理されている旨
  - ・ 請求目論見書は投資者の請求により販売会社から交付される旨および当該請求を行った場合にはその旨の記録をしておくべきである旨
  - ・ 「ご購入に際しては、本書の内容を十分にお読みください」との趣旨を示す記載
- (2) 目論見書は別称として「投資信託説明書」と称して使用することがあります。
- (3) 目論見書は電子媒体などとして使用される他、インターネットなどに掲載されることがあります。
- (4) 本書の記載内容について、当該内容を説明した図表などを付加して目論見書の当該内容に関連する箇所に記載することがあります。
- (5) 目論見書に記載された運用実績のデータは、随時更新される場合があります。
- (6) 請求目論見書にファンドの投資信託約款の全文を記載します。

## 独立監査人の監査報告書

平成28年5月31日

DIAMアセットマネジメント株式会社  
取締役会 御中

### 新日本有限責任監査法人

指定有限責任社員  
業務執行社員 公認会計士 山内 正彦 印

指定有限責任社員  
業務執行社員 公認会計士 山野 浩 印

当監査法人は、金融商品取引法第193条の2第1項の規定に基づく監査証明を行うため、「委託会社等の経理状況」に掲げられているDIAMアセットマネジメント株式会社の平成27年4月1日から平成28年3月31日までの第31期事業年度の財務諸表、すなわち、貸借対照表、損益計算書、株主資本等変動計算書、重要な会計方針及びその他の注記について監査を行った。

#### 財務諸表に対する経営者の責任

経営者の責任は、我が国において一般に公正妥当と認められる企業会計の基準に準拠して財務諸表を作成し適正に表示することにある。これには、不正又は誤謬による重要な虚偽表示のない財務諸表を作成し適正に表示するために経営者が必要と判断した内部統制を整備及び運用することが含まれる。

#### 監査人の責任

当監査法人の責任は、当監査法人が実施した監査に基づいて、独立の立場から財務諸表に対する意見を表明することにある。当監査法人は、我が国において一般に公正妥当と認められる監査の基準に準拠して監査を行った。監査の基準は、当監査法人に財務諸表に重要な虚偽表示がないかどうかについて合理的な保証を得るために、監査計画を策定し、これに基づき監査を実施することを求めている。

監査においては、財務諸表の金額及び開示について監査証拠を入手するための手続が実施される。監査手続は、当監査法人の判断により、不正又は誤謬による財務諸表の重要な虚偽表示のリスクの評価に基づいて選択及び適用される。財務諸表監査の目的は、内部統制の有効性について意見表明するためのものではないが、当監査法人は、リスク評価の実施に際して、状況に応じた適切な監査手続を立案するために、財務諸表の作成と適正な表示に関連する内部統制を検討する。また、監査には、経営者が採用した会計方針及びその適用方法並びに経営者によって行われた見積りの評価も含め全体としての財務諸表の表示を検討することが含まれる。

当監査法人は、意見表明の基礎となる十分かつ適切な監査証拠を入手したと判断している。

#### 監査意見

当監査法人は、上記の財務諸表が、我が国において一般に公正妥当と認められる企業会計の基準に準拠して、DIAMアセットマネジメント株式会社の平成28年3月31日現在の財政状態及び同日をもって終了する事業年度の経営成績をすべての重要な点において適正に表示しているものと認める。

#### 強調事項

追加情報に記載されているとおり、会社は平成27年9月30日付の「統合基本合意書」に基づき、平成28年3月3日付で新会社に係わる一部主要事項を内定している。

当該事項は、当監査法人の意見に影響を及ぼすものではない。

#### 利害関係

会社と当監査法人又は業務執行社員との間には、公認会計士法の規定により記載すべき利害関係はない。

以上

---

(注1) 上記は監査報告書の原本に記載された事項を電子化したものであり、その原本は当社が別途保管しております。

(注2) X B R L データは監査の対象には含まれておりません。

## 独立監査人の監査報告書

平成28年12月6日

アセットマネジメントOne株式会社  
取締役会 御中

## 新日本有限責任監査法人

指定有限責任社員 業務執行社員	公認会計士	湯原尚
指定有限責任社員 業務執行社員	公認会計士	山野浩

当監査法人は、金融商品取引法第193条の2第1項の規定に基づく監査証明を行うため、「ファンドの経理状況」に掲げられているハイブリッド証券ファンドブラジルリアルコース（年2回決算型）の平成28年4月13日から平成28年10月12日までの計算期間の財務諸表、すなわち、貸借対照表、損益及び剰余金計算書、注記表並びに附属明細表について監査を行った。

## 財務諸表に対する経営者の責任

経営者の責任は、我が国において一般に公正妥当と認められる企業会計の基準に準拠して財務諸表を作成し適正に表示することにある。これには、不正又は誤謬による重要な虚偽表示のない財務諸表を作成し適正に表示するために経営者が必要と判断した内部統制を整備及び運用することが含まれる。

## 監査人の責任

当監査法人の責任は、当監査法人が実施した監査に基づいて、独立の立場から財務諸表に対する意見を表明することにある。当監査法人は、我が国において一般に公正妥当と認められる監査の基準に準拠して監査を行った。監査の基準は、当監査法人に財務諸表に重要な虚偽表示がないかどうかについて合理的な保証を得るために、監査計画を策定し、これに基づき監査を実施することを求めている。

監査においては、財務諸表の金額及び開示について監査証拠を入手するための手続が実施される。監査手続は、当監査法人の判断により、不正又は誤謬による財務諸表の重要な虚偽表示のリスクの評価に基づいて選択及び適用される。財務諸表監査の目的は、内部統制の有効性について意見表明するためのものではないが、当監査法人は、リスク評価の実施に際して、状況に応じた適切な監査手続を立案するために、財務諸表の作成と適正な表示に関連する内部統制を検討する。また、監査には、経営者が採用した会計方針及びその適用方法並びに経営者によって行われた見積りの評価も含め全体としての財務諸表の表示を検討することが含まれる。

当監査法人は、意見表明の基礎となる十分かつ適切な監査証拠を入手したと判断している。

## 監査意見

当監査法人は、上記の財務諸表が、我が国において一般に公正妥当と認められる企業会計の基準に準拠して、ハイブリッド証券ファンドブラジルリアルコース（年2回決算型）の平成28年10月12日現在の信託財産の状態及び同日をもって終了する計算期間の損益の状況をすべての重要な点において適正に表示しているものと認める。

## 利害関係

アセットマネジメントOne株式会社及びファンドと当監査法人又は業務執行社員との間には、公認会計士法の規定により記載すべき利害関係はない。

以上

- ( ) 1. 上記は、当社が、監査報告書の原本に記載された事項を電子化したものであり、その原本は当社が別途保管しております。
2. X B R L データは監査の対象には含まれていません。

## 独立監査人の中間監査報告書

平成28年12月13日

アセットマネジメントOne株式会社

取締役会 御中

### 新日本有限責任監査法人

指定有限責任社員 業務執行社員	公認会計士	湯原	尚 印
指定有限責任社員 業務執行社員	公認会計士	山野	浩 印

当監査法人は、金融商品取引法第193条の2第1項の規定に基づく監査証明を行うため、「委託会社等の経理状況」に掲げられているアセットマネジメントOne株式会社（旧社名：DIAMアセットマネジメント株式会社）の平成28年4月1日から平成29年3月31日までの第32期事業年度の中間会計期間（平成28年4月1日から平成28年9月30日まで）に係る中間財務諸表、すなわち、中間貸借対照表、中間損益計算書、中間株主資本等変動計算書、重要な会計方針及びその他の注記について中間監査を行った。

#### 中間財務諸表に対する経営者の責任

経営者の責任は、我が国において一般に公正妥当と認められる中間財務諸表の作成基準に準拠して中間財務諸表を作成し有用な情報を表示することにある。これには、不正又は誤謬による重要な虚偽表示のない中間財務諸表を作成し有用な情報を表示するために経営者が必要と判断した内部統制を整備及び運用することが含まれる。

#### 監査人の責任

当監査法人の責任は、当監査法人が実施した中間監査に基づいて、独立の立場から中間財務諸表に対する意見を表明することにある。当監査法人は、我が国において一般に公正妥当と認められる中間監査の基準に準拠して中間監査を行った。中間監査の基準は、当監査法人に中間財務諸表には全体として中間財務諸表の有用な情報の表示に関して投資者の判断を損なうような重要な虚偽表示がないかどうかの合理的な保証を得るために、中間監査に係る監査計画を策定し、これに基づき中間監査を実施することを求めている。

中間監査においては、中間財務諸表の金額及び開示について監査証拠を入手するために年度監査と比べて監査手続の一部を省略した中間監査手続が実施される。中間監査手続は、当監査法人の判断により、不正又は誤謬による中間財務諸表の重要な虚偽表示のリスクの評価に基づいて、分析的手続等を中心とした監査手続に必要に応じて追加の監査手続が選択及び適用される。中間監査の目的は、内部統制の有効性について意見表明するためのものではないが、当監査法人は、リスク評価の実施に際して、状況に応じた適切な中間監査手続を立案するために、中間財務諸表の作成と有用な情報の表示に関連する内部統制を検討する。また、中間監査には、経営者が採用した会計方針及びその適用方法並びに経営者によって行われた見積りの評価も含め中間財務諸表の表示を検討することが含まれる。

当監査法人は、中間監査の意見表明の基礎となる十分かつ適切な監査証拠を入手したと判断している。

#### 中間監査意見

当監査法人は、上記の中間財務諸表が、我が国において一般に公正妥当と認められる中間財務諸表の作成基準に準拠して、アセットマネジメントOne株式会社（旧社名：DIAMアセットマネジメント株式会社）の平成28年9月30日現在の財政状態及び同日をもって終了する中間会計期間（平成28年4月1日から平成28年9月30日まで）の経営成績に関する有用な情報を表示しているものと認める。

#### 強調事項

重要な後発事象に記載されているとおり、アセットマネジメントOne株式会社（旧社名：DIAMアセットマネジメント株式会社）は、平成28年7月13日付の「統合契約書」に基づき、平成28年10月1日にみずほ投信投資顧問株式会社、みずほ信託銀行株式会社及び新光投信株式会社と統合した。

当該事項は、当監査法人の意見に影響を及ぼすものではない。

#### 利害関係

会社と当監査法人又は業務執行社員との間には、公認会計士法の規定により記載すべき利害関係はない。

以上

（注1）上記は中間監査報告書の原本に記載された事項を電子化したものであり、その原本は当社が別途保管しております。

（注2）XBRLデータは中間監査の対象には含まれておりません。

