

## 【表紙】

【提出書類】	有価証券届出書
【提出先】	関東財務局長殿
【提出日】	平成30年8月7日提出
【発行者名】	アセットマネジメントOne株式会社
【代表者の役職氏名】	取締役社長 菅野 暁
【本店の所在の場所】	東京都千代田区丸の内一丁目8番2号
【事務連絡者氏名】	三木谷 正直
【電話番号】	03-6774-5100
【届出の対象とした募集(売出)内国投資 信託受益証券に係るファンドの名称】	インデックスポートフォリオ
【届出の対象とした募集(売出)内国投資 信託受益証券の金額】	継続募集額(平成30年8月8日から平成31年2月7日まで) 3兆円を上限とします。
【縦覧に供する場所】	該当事項はありません。

## 第一部【証券情報】

### （１）【ファンドの名称】

インデックスポートフォリオ

（上記をミリオン インデックスポートフォリオという場合があります。）

（以下「ファンド」または「当ファンド」といいます。）

### （２）【内国投資信託受益証券の形態等】

（イ）追加型株式投資信託（契約型）の受益権です。

（ロ）当初元本は1口当たり1円です。

（ハ）アセットマネジメントOne株式会社（以下「委託者」または「委託会社」といいます。）の依頼により信用格付業者から提供されもしくは閲覧に供された信用格付け、または信用格付業者から提供されもしくは閲覧に供される予定の信用格付けはありません。

ファンドの受益権は、「社債、株式等の振替に関する法律」（以下「社振法」といいます。）の規定の適用を受けており、受益権の帰属は、後述の「(11) 振替機関に関する事項」に記載の振替機関および当該振替機関の下位の口座管理機関（社振法第2条に規定する「口座管理機関」をいい、振替機関を含め、以下「振替機関等」といいます。）の振替口座簿に記載または記録されることにより定まります（以下、振替口座簿に記載または記録されることにより定まる受益権を「振替受益権」といいます。）。委託者は、やむを得ない事情等がある場合を除き、当該振替受益権を表示する受益証券を発行しません。また、振替受益権には無記名式や記名式の形態はありません。

### （３）【発行（売出）価額の総額】

3兆円を上限とします。

### （４）【発行（売出）価格】

（イ）発行価格は、取得申込受付日の基準価額です。

なお、ファンドの基準価額については1万口当たりの価額を発表します。

「基準価額」とは、ファンドの資産総額から負債総額を控除した金額（純資産総額）をそのときの受益権口数で除した1口当たりの純資産価額をいいます。基準価額は、組み入れる有価証券等の値動きにより日々変動します。

（ロ）基準価額は毎営業日に算出されますので、販売会社または下記にお問い合わせください。

アセットマネジメントOne株式会社

コールセンター 0120-104-694

（受付時間は営業日の午前9時～午後5時です。）

インターネットホームページ

<http://www.am-one.co.jp/>

基準価額は、原則として計算日の翌日付の日本経済新聞朝刊に掲載されます。また、お問い合わせいただけます基準価額は、前日以前のものとなります。

### （５）【申込手数料】

ありません。

(6)【申込単位】

お申込単位は、販売会社により異なります。

詳しくは販売会社または下記にお問い合わせください。

アセットマネジメントOne株式会社

コールセンター 0120-104-694

(受付時間は営業日の午前9時～午後5時です。)

インターネットホームページ

<http://www.am-one.co.jp/>

(7)【申込期間】

平成30年 8月 8日から平成31年 2月 7日までです。

申込期間は上記期間終了前に有価証券届出書を提出することにより更新されます。

(8)【申込取扱場所】

申し込みの取扱場所(販売会社)については、下記にお問い合わせください。

アセットマネジメントOne株式会社

コールセンター 0120-104-694

(受付時間は営業日の午前9時～午後5時です。)

インターネットホームページ

<http://www.am-one.co.jp/>

(9)【払込期日】

ファンドの受益権の取得申込者は、事務局を通じて申込金額を販売会社が指定する期日までに支払うものとします。

各取得申込受付日ごとの申込金額の総額は、販売会社によって、当該追加信託が行われる日に委託者の指定する口座を經由して、三井住友信託銀行株式会社(以下「受託者」または「受託会社」といいます。)の指定するファンドの口座に払い込まれます。

(10)【払込取扱場所】

払い込みの取り扱いを行う場所は、販売会社となります。詳しくは販売会社でご確認ください。

(11)【振替機関に関する事項】

ファンドの振替機関は、株式会社証券保管振替機構です。

(12)【その他】

(イ) 申込証拠金

ありません。

(ロ) 日本以外の地域における発行

ありません。

(ハ) 振替受益権について

ファンドの受益権は、社振法の規定の適用を受け、上記「(11) 振替機関に関する事項」

に記載の振替機関の振替業にかかる業務規程等の規則にしたがって取り扱われるものとし  
ます。

ファンドの分配金、償還金、換金代金は、社振法および上記「(11) 振替機関に関する事  
項」に記載の振替機関の業務規程その他の規則にしたがって支払われます。

## 第二部【ファンド情報】

### 第1【ファンドの状況】

#### 1【ファンドの性格】

##### (1)【ファンドの目的及び基本的性格】

###### a. ファンドの目的及び基本的性格

当ファンドは追加型投信／国内／株式／インデックス型に属し、主としてわが国の株式に実質的に投資し、投資信託財産の成長をはかることを目的として運用を行います。

委託者は、受託者と合意のうえ、金500億円を限度として、信託金を追加することができます。

委託者は、受託者と合意のうえ、上記の限度額を変更することができます。

当ファンドは、一般社団法人投資信託協会が定める商品分類において、以下のように分類・区分されます。

#### 商品分類表

単位型・追加型	投資対象地域	投資対象資産 (収益の源泉)	補足分類
単位型  追加型	国内  海外  内外	株式  債券  不動産投信  その他資産 ( )  資産複合	インデックス型    特殊型

(注) 当ファンドが該当する商品分類を網掛け表示しています。

#### 商品分類の定義

追加型投信	一度設定されたファンドであってもその後追加設定が行われ従来の投資信託財産とともに運用されるファンドをいう。
国内	目論見書または投資信託約款において、組入資産による主たる投資収益が実質的に国内の資産を源泉とする旨の記載があるものをいう。
株式	目論見書または投資信託約款において、組入資産による主たる投資収益を実質的に株式を源泉とする旨の記載があるものをいう。
インデックス型	目論見書または投資信託約款において、各種指数に連動する運用成果を目指す旨の記載があるものをいう。

#### 属性区分表

投資対象資産	決算頻度	投資対象地域	投資形態	対象インデックス
--------	------	--------	------	----------

株式 一般 大型株 中小型株	<b>年1回</b> 年2回 年4回	グローバル <b>日本</b> 北米		<b>日経225</b>
債券 一般 公債 社債 その他債券 クレジット属性 ( )	年6回(隔月) 年12回(毎月) 日々 その他( )	欧州 アジア オセアニア 中南米	<b>ファミリーファンド</b>	TOPIX
不動産投信 <b>その他資産</b> (投資信託証券 (株式 一般))		アフリカ 中近東(中東) エマージング	ファンド・オブ・ファンズ	その他 ( )
資産複合 ( )				

(注) 当ファンドが該当する属性区分を網掛け表示しています。

### 属性区分の定義

その他資産(投資信託証券 (株式 一般))	投資信託証券への投資を通じて、実質的に株式 一般に投資を行います。
年1回	目論見書または投資信託約款において、年1回決算する旨の記載があるものをいう。
日本	目論見書または投資信託約款において、組入資産による投資収益が日本の資産を源泉とする旨の記載があるものをいう。
ファミリーファンド	目論見書または投資信託約款において、親投資信託(ファンド・オブ・ファンズにのみ投資されるものを除く。)を投資対象として投資するものをいう。

当ファンドはファミリーファンド方式で運用します。このため、組み入れている資産を示す「属性区分表」の投資対象資産(その他資産(投資信託証券))と、収益の源泉となる資産を示す「商品分類表」の投資対象資産(株式)とは異なります。

商品分類および属性区分の定義については、一般社団法人投資信託協会のホームページ(<http://www.toushin.or.jp/>)をご参照ください。

#### b. ファンドの特色

1. 主としてインデックス マネジメント ファンド 225 マザーファンド(以下「マザーファンド」という場合があります。)に投資し、「日経平均株価」の動きにできるだけ連動する投資成果を目指します。

当ファンドの運用は「ファミリーファンド方式」で行います。

### マザーファンドの運用方針

東京証券取引所第一部に上場されている株式のうち、日経平均株価に採用された銘柄の中から200銘柄以上に、原則として等株数投資を行い、日経平均株価に連動する投資成果を目指した運用を行います。

## 2. ミリオンには、2つの特色あるポートフォリオがあります。

2つのポートフォリオのうち、どちらか一方または両方を自由に選択できます。

ポートフォリオ	運用対象	組入比率(程度)	特 色
インデックス ポートフォリオ (当ファンド)	インデックス マネジ メント ファンド 225 マ ザーファンド	100%	日経平均株価の動きに連動し た投資成果を目指します。
bondミックス ポートフォリオ	インデックス マネジ メント ファンド 225 マ ザーファンド	50%	日経平均株価の動きに連動し た投資成果の獲得とともに安 定性の確保に努めます。
	公社債	50%	

上記組入比率については、株式・債券市況その他の要因などにより変更になることがあります。

株式など値動きのある証券に投資しますので、市況などにより運用実績は変動します。

### (注)

「日経平均株価」は、株式会社日本経済新聞社によって独自に開発された手法によって、算出される著作物であり、株式会社日本経済新聞社は、「日経平均株価」自体および「日経平均株価」を算定する手法に対して、著作権その他一切の知的財産権を有しています。

「日経」および「日経平均株価」を示す標章に関する商標権その他の知的財産権は、全て株式会社日本経済新聞社に帰属しています。

インデックス マネジメント ファンド 225 マザーファンドは、投資信託委託会社等の責任のもとで運用されるものであり、株式会社日本経済新聞社は、その運用およびインデックス マネジメント ファンド 225 マザーファンドの取引に関して、一切責任を負いません。

株式会社日本経済新聞社は、「日経平均株価」を継続的に公表する義務を負うものではなく、公表の誤謬、遅延または中断に関して、責任を負いません。

株式会社日本経済新聞社は、「日経平均株価」の構成銘柄、計算方法、その他「日経平均株価」の内容を変える権利および公表を停止する権利を有しています。

## 分配方針

原則として、年1回（毎年11月7日。休業日の場合は翌営業日。）の決算時に、収益の分配を行います。



分配対象額の範囲は、繰越分を含めた経費控除後の利息・配当等収益と売買益（評価益を含みません。）などの全額とします。

分配は、原則として、利息等収益を中心として行います。

運用状況により分配金額は変動します。また、分配対象額が少額の場合には、分配を行わないことがあります。

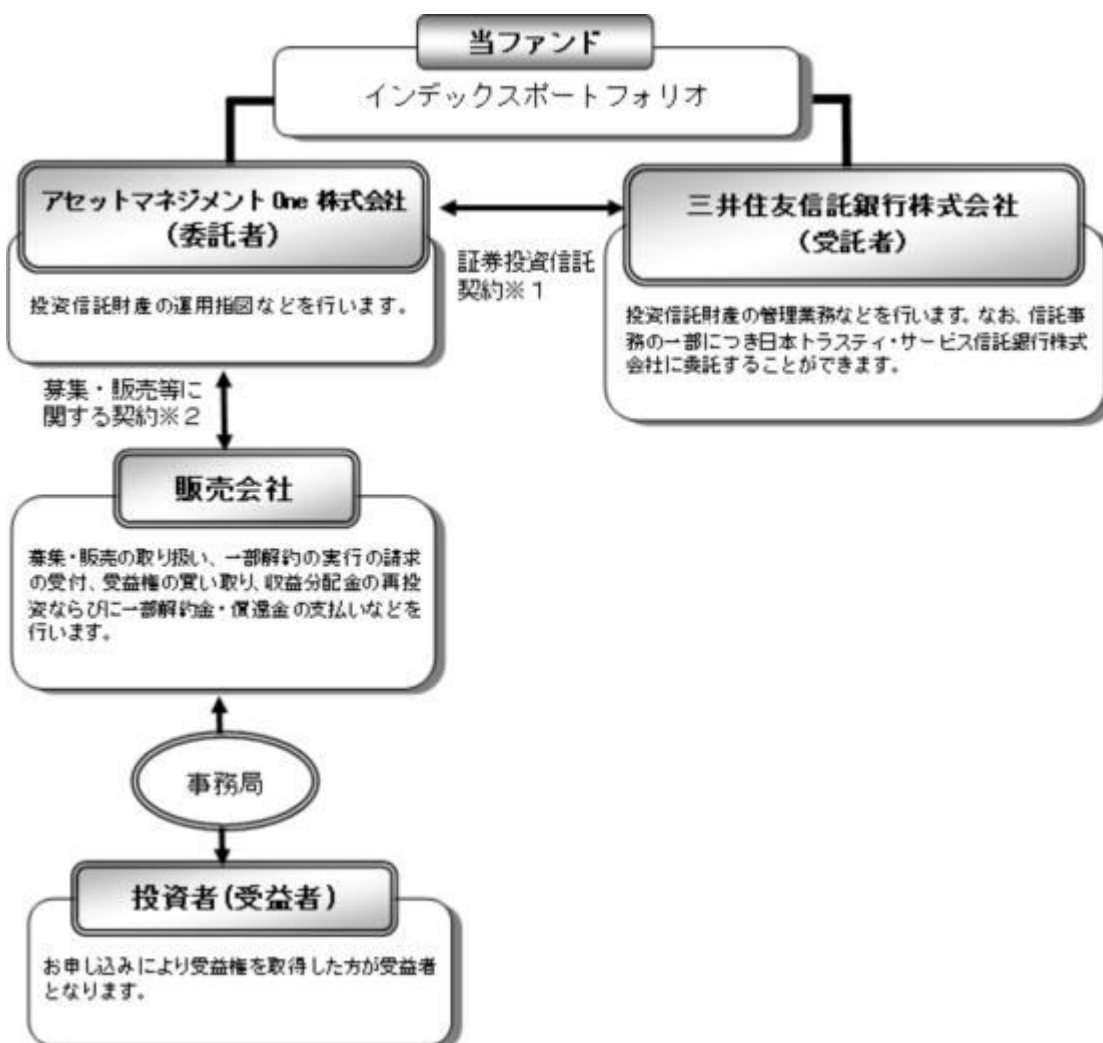
上記はイメージ図であり、将来の分配金の支払いおよびその金額について示唆、保証するものではありません。

## (2) 【ファンドの沿革】

昭和62年11月27日	投資信託契約締結、ファンドの設定・運用開始
平成26年9月24日	主要投資対象である、「ミリオン・インデックスマザーファンド受益証券」を「インデックス マネジメント ファンド 225 マザーファンド受益証券」に変更する約款変更の届出
平成28年10月1日	ファンドの委託会社としての業務を新光投信株式会社からアセットマネジメントOne株式会社に承継

## (3) 【ファンドの仕組み】

## a. ファンドの仕組み



## 1 証券投資信託契約

委託者と受託者との間において「証券投資信託契約（投資信託約款）」を締結しており、委託者および受託者の業務、受益者の権利、受益権、投資信託財産の運用・評価・管理、収益の分配、信託の期間・償還等を規定しています。

## 2 募集・販売等に関する契約

委託者と販売会社との間において「証券投資信託に関する基本契約」を締結してお



り、販売会社が行う募集・販売等の取り扱い、収益分配金および償還金の支払い、解約の取り扱い等を規定しています。

当ファンドの運用は「ファミリーファンド方式」で行います。

「ファミリーファンド方式」とは、投資者のみなさまからお預かりした資金をベビーファンド（当ファンド）としてとりまとめ、その資金の全部または一部をマザーファンドに投資することにより、実質的な運用をマザーファンドで行う仕組みです。マザーファンドの損益はベビーファンドに反映されます。



#### b. 委託会社の概況

(イ) 資本金の額 20億円（平成30年 5月31日現在）

(ロ) 委託会社の沿革

昭和60年7月1日	会社設立
平成10年3月31日	証券投資信託法に基づく証券投資信託の委託会社の免許取得
平成10年12月1日	証券投資信託法の改正に伴う証券投資信託委託業のみなし認可
平成11年10月1日	第一ライフ投信投資顧問株式会社を存続会社として興銀エヌダブリュ・アセットマネジメント株式会社および日本興業投信株式会社と合併し、商号を興銀第一ライフ・アセットマネジメント株式会社とする
平成20年1月1日	興銀第一ライフ・アセットマネジメント株式会社からD I A Mアセットマネジメント株式会社に商号変更
平成28年10月1日	D I A Mアセットマネジメント株式会社、みずほ投信投資顧問株式会社、新光投信株式会社、みずほ信託銀行株式会社（資産運用部門）が統合し、商号をアセットマネジメントOne株式会社に変更

(ハ) 大株主の状況

（平成30年 5月31日現在）

株主名	住所	所有株数	所有比率
株式会社みずほ フィナンシャルグループ	東京都千代田区大手町一丁目5番5号	28,000株 <sup>1</sup>	70.0% <sup>2</sup>
第一生命ホールディングス 株式会社	東京都千代田区有楽町一丁目13番1号	12,000株	30.0% <sup>2</sup>

1：A種類株式（15,510株）を含みます。

2：普通株式のみの場合の所有比率は、株式会社みずほフィナンシャルグループ51.0%、第一生命ホールディングス株式会社49.0%

## 2【投資方針】

(1)【投資方針】

a. 基本方針

当ファンドは、投資信託財産の成長をはかることを目的として、運用を行います。

b. 運用の方法

(イ) 主要投資対象

インデックス マネジメント ファンド 225 マザーファンド(以下「マザーファンド」といいます。) 受益証券を主要投資対象とします。

(ロ) 投資態度

マザーファンドに投資し、日経平均株価(225種)の動きにできるだけ連動する投資成果をめざします。

投資信託財産に属する資産の価格変動リスクを回避するため、国内において行われる金利にかかる先物取引および金利にかかるオプション取引ならびに外国の市場におけるわが国の金利にかかる先物取引および金利にかかるオプション取引と類似の取引(以下「有価証券先物取引等」といいます。)を行うことができます。

投資信託財産に属する資産の効率的な運用ならびに価格変動リスクを回避するため、異なった受取金利または異なった受取金利とその元本を一定の条件のもとに交換する取引(以下「スワップ取引」といいます。)を行うことができます。

マザーファンドの運用方針

インデックス マネジメント ファンド 225 マザーファンド

1. 基本方針

この投資信託は、日経平均株価(225種・東証)に連動する投資成果をめざした運用を行います。

2. 運用方法

(1) 投資対象

東京証券取引所第一部に上場されている株式を投資対象とします。

(2) 投資態度

東京証券取引所第一部に上場されている株式のうち、日経平均株価(225種・東証)に採用された銘柄の中から200銘柄以上に、原則として等株数投資を行います。

株式の組入比率は、高位を保ちます。

有価証券等の価格変動リスクを回避するため、国内において行われる有価証券先物取引、有価証券指数等先物取引、有価証券オプション取引、金利にかかる先物取引および金利にかかるオプション取引ならびに外国の市場におけるわが国の有価証券指数等先物取引、金利にかかる先物取引および金利にかかるオプション取引と類似の取引を行うことができます。

投資信託財産に属する資産の効率的な運用に資するため、ならびに価格変動リスクを回避するため、異なった受取金利または異なった受取金利とその元本を一定の条件のもとに交換する取引を行うことができます。

株式以外の資産への投資は、原則として投資信託財産総額の50%以下とします。ただし、市況動向に急激な変化が生じたときならびに残存元本が運用に支障をきたす水準となったとき等やむを得ない事情が発生した場合には上記のような運用ができない場合があります。

(3) 投資制限

株式への投資割合には制限を設けません。

外貨建資産への投資は行いません。

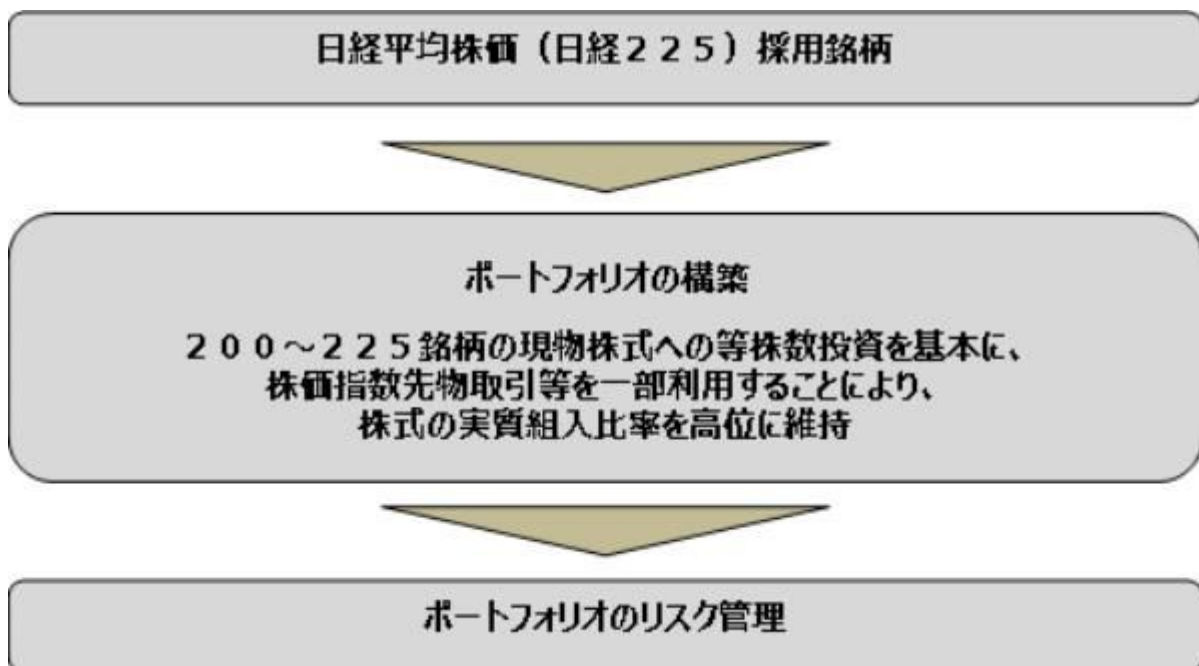
一般社団法人投資信託協会規則に定める一の者に対する株式等エクスポージャー、債券等エクスポージャーおよびデリバティブ等エクスポージャーの投資信託財産の純資産総額に対する比率は、原則としてそれぞれ10%、合計で20%以内とすることとし、当該比率を超えることとなった場合には、一般社団法人投資信託協会規則にしたがい当該比率以内となるよう調整を行うこととします。

### 3. 収益分配方針

運用による収益は、信託終了時まで投資信託財産中に留保し、期中には分配を行いません。

### 運用プロセス

インデックス マネジメント ファンド 225 マザーファンドは、以下のプロセスにより「日経平均株価」に連動する投資成果をめざした運用を行います。



1. 日経平均株価採用銘柄のうち200～225銘柄に対して、原則として等株数投資を行います。こうした現物株式への等株数投資を基本に、株価指数先物取引等の一部を利用することで、株式の実質組入比率（現物株式＋株価指数先物取引等）を高位に維持し、日経平均株価との連動性の確保に努めます。
  2. 日経平均株価の動きと株式ポートフォリオの値動きの乖離（トラッキングエラー）を日々管理し、修正が必要な場合は速やかにポートフォリオの見直しを実施します。
- 運用プロセスは平成30年5月31日現在のものであり、今後予告なく変更される場合があります。

### （2）【投資対象】

#### a. 運用の指図範囲

委託者は、信託金を、アセットマネジメントOne株式会社を委託者とし、三井住友信託銀行株式会社を受託者として締結されたインデックス マネジメント ファンド 225 マザーファンド（以下「マザーファンド」といいます。）の受益証券のほか次の有価証券（金融商

品取引法第2条第2項の規定により有価証券とみなされる同項各号に掲げる権利を除きます。有価証券は、本邦通貨表示のものに限ります。)で市場性のあるものに投資することを指図します。ただし、余裕金については、預金、指定金銭信託(金融商品取引法第2条第1項第14号に規定する受益証券発行信託を除きます。)、コール・ローン、手形割引市場において売買される手形、貸付債権信託受益権であって金融商品取引法第2条第2項第1号で定めるものにより運用することの指図ができます。

1. コマーシャル・ペーパーおよび短期社債等
2. 外国または外国の者の発行する証券で、前号の証券の性質を有するもの
3. 指定金銭信託の受益証券(金融商品取引法第2条第1項第14号で定める受益証券発行信託の受益証券に限ります。)
4. 貸付債権信託受益権であって金融商品取引法第2条第1項第14号で定める受益証券発行信託の受益証券に表示されるべきもの

#### b. 先物

委託者は、投資信託財産に属する資産の価格変動リスクを回避するため、わが国の取引所における金利にかかる先物取引およびオプション取引ならびに外国の取引所におけるわが国の金利にかかるこれらの取引と類似の取引を次の範囲で行うことの指図をすることができます。なお、現物オプション取引は預金に限るものとします。

1. 先物取引の売り建ておよびコール・オプションの売り付けの指図は、建玉の合計額がヘッジ対象とする金利商品(以下、「ヘッジ対象金利商品」といいます。))の時価総額の範囲内とします。
2. 先物取引の買い建ておよびプット・オプションの売り付けの指図は、建玉の合計額が、投資信託財産が限月までに受け取る組入有価証券にかかる利払金および償還金等ならびに余裕金の範囲内とします。
3. コール・オプションおよびプット・オプションの買い付けの指図は、支払いプレミアム額の合計額が取引時点のヘッジ対象金利商品の時価総額の5%を上回らない範囲内とし、かつ全オプション取引にかかる支払いプレミアム額の合計額が取引時点の投資信託財産の純資産総額の5%を上回らない範囲内とします。

#### c. スワップ

(イ) 委託者は、投資信託財産に属する資産の効率的な運用ならびに価格変動リスクを回避するため、異なった受取金利または異なった受取金利とその元本を一定の条件をもとに交換する取引(以下「スワップ取引」といいます。))を行うことの指図をすることができます。

(ロ) スワップ取引の指図にあたっては、当該取引の契約期限が原則として信託期間を超えないものとします。ただし、当該取引が当該信託期間内で全部解約が可能なものについてはこの限りではありません。

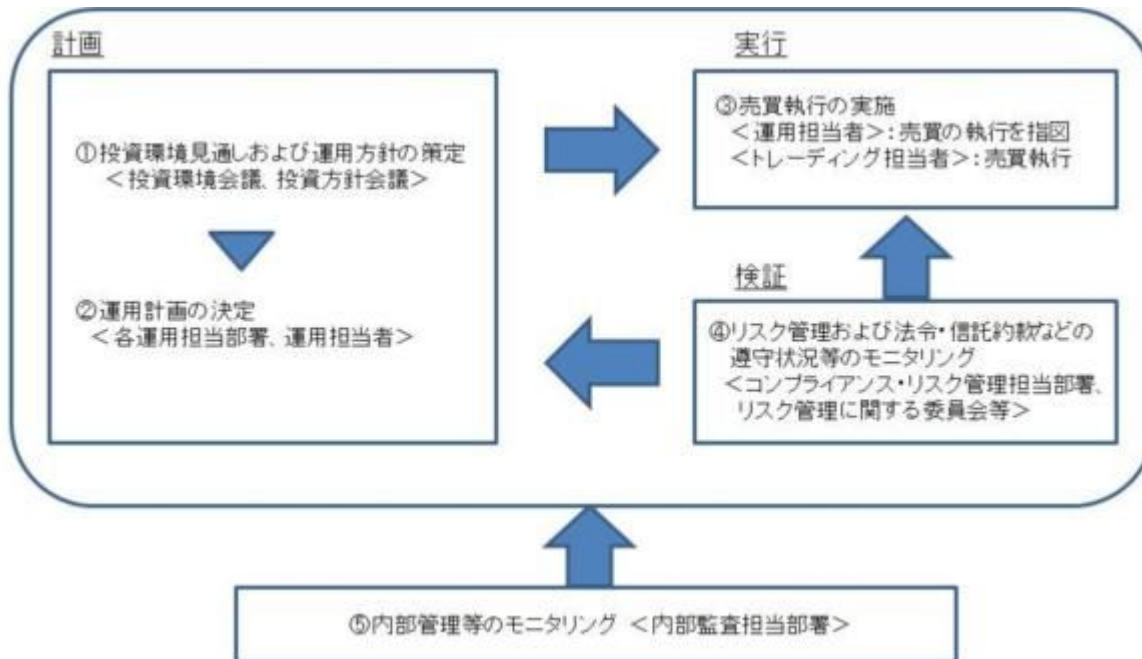
(ハ) スワップ取引の指図にあたっては、当該投資信託財産にかかるスワップ取引の想定元本の合計額とマザーファンドの投資信託財産にかかるスワップ取引の想定元本のうち投資信託財産に属するとみなした額との合計額が、投資信託財産の純資産総額を超えないものとします。なお、投資信託財産の一部解約等の事由により、上記純資産総額が減少して、スワップ取引想定元本の合計額が投資信託財産の純資産総額を超えることとなった場合には、委託者は速やかにその超える額に相当するスワップ取引の一部解約を指図するものとします。

(ニ) 上記(ハ)において投資信託財産に属するとみなした額とは、投資信託財産に属するマザーファンド受益証券の時価総額にマザーファンドの投資信託財産の純資産総額に占める当該スワップ取引の想定元本の総額の割合を乗じて得た額をいいます。

- (ホ) スワップ取引の評価は、当該取引契約の相手方が市場実勢金利等をもとに算出した価額で評価するものとします。
- (ヘ) 委託者は、スワップ取引を行うにあたり担保の提供あるいは受け入れが必要と認めるときは、担保の提供あるいは受け入れの指図を行うことができます。

### (3) 【運用体制】

#### a. ファンドの運用体制



#### 投資環境見通しおよび運用方針の策定

経済環境見通し、資産別市場見通し、資産配分方針および資産別運用方針は月次で開催する「投資環境会議」および「投資方針会議」にて協議、策定致します。これらの会議は運用本部長・副本部長、運用グループ長等で構成されます。

#### 運用計画の決定

各ファンドの運用は「投資環境会議」および「投資方針会議」における協議の内容を踏まえて、ファンド毎に個別に任命された運用担当者が行います。運用担当者は月次で運用計画書を作成し、運用本部長の承認を受けます。運用担当者は承認を受けた運用計画に基づき、運用を行います。

#### 売買執行の実施

運用担当者は、売買計画に基づいて売買の執行を指図します。トレーディング担当者は、最良執行をめざして売買の執行を行います。

#### モニタリング

運用担当部署から独立したコンプライアンス・リスク管理担当部署（人数60～70人程度）は、運用に関するパフォーマンス測定、リスク管理および法令・信託約款などの遵守状況等のモニタリングを実施し、必要に応じて対応を指示します。

定期的で開催されるリスク管理に関する委員会等において運用リスク管理状況、運用実績、法令・信託約款などの遵守状況等について検証・報告を行います。

#### 内部管理等のモニタリング

内部監査担当部署（人数10～20人程度）が運用、管理等に関する業務執行の適正性・妥当性・効率性等の観点からモニタリングを実施します。

#### b．ファンドの関係法人に関する管理

当ファンドの関係法人である受託会社に対して、その業務に関する委託会社の管理担当部署は、内部統制に関する外部監査人による報告書等の定期的な提出を求め、必要に応じて具体的な事項に関するヒアリングを行う等の方法により、適切な業務執行体制にあることを確認します。

#### c．運用体制に関する社内規則

運用体制に関する社内規則として運用管理規程および職務責任権限規程等を設けており、運用担当者の任務と権限の範囲を明示するほか、各投資対象の取り扱いに関して基準を設け、ファンドの商品性に則った適切な運用の実現を図ります。

また、売買執行、投資信託財産管理および法令遵守チェック等に関する各々の規程・内規を定めています。

運用体制は平成30年 5月31日現在のものであり、今後変更となる場合があります。  
上記体制は、マザーファンドを通じた実質的な運用体制を記載しております。

#### （４）【分配方針】

- a．収益分配は年1回、原則として、11月7日（該当日が休業日の場合は翌営業日。）の決算時に利息等収益を中心にを行います。
- b．投資信託財産から生ずる毎計算期末における利益は、次の方法により処理します。
  - 1．配当金、利子、貸付有価証券にかかる品貸料およびこれらに類する収益から支払利息を控除した額（以下「配当等収益」といいます。）は、諸経費、監査報酬、信託報酬および当該監査報酬ならびに信託報酬にかかる消費税等に相当する金額を控除した後、その残額を受益者に分配することができます。なお、次期以降の分配金にあてるため、その一部を分配準備積立金として積み立てることができます。
  - 2．売買損益に評価損益を加減した利益金額（以下「売買益」といいます。）は、諸経費、監査報酬、信託報酬および当該監査報酬ならびに信託報酬にかかる消費税および地方消費税（以下「消費税等」といいます。）に相当する金額を控除し、繰越欠損金のあるときは、その全額を売買益をもって補てんした後、受益者に分配することができます。なお、次期以降の分配にあてるため、分配準備積立金として積み立てることができます。
- c．毎計算期末において、投資信託財産につき生じた損失は、次期に繰り越します。
- d．収益分配金は、原則として毎計算期間終了日の翌営業日に再投資されます。

#### （５）【投資制限】

投資信託約款に定める投資制限

#### a．マザーファンド受益証券への投資割合

インデックス マネジメント ファンド 225マザーファンド受益証券への投資割合には、制限を設けません。

#### b．外貨建資産への投資割合

外貨建資産への投資は行いません。

c．有価証券の貸し付けの指図および範囲

(イ) 委託者は、投資信託財産の効率的な運用に資するため、投資信託財産に属する株式および公社債を次の各号の範囲内で貸し付けの指図をすることができます。

1．株式の貸し付けは、貸付時点において、貸付株式の時価合計額が、投資信託財産で保有する株式の時価合計額の50%を超えないものとします。

2．公社債の貸し付けは、貸付時点において、貸付公社債の額面金額の合計額が、投資信託財産で保有する公社債の額面金額の合計額を超えないものとします。

(ロ) 上記(イ)に定める限度額を超えることとなった場合には、委託者は速やかに、その超える額に相当する契約の一部の解約を指図するものとします。

(ハ) 委託者は有価証券の貸し付けにあたって必要と認めるときは、担保の受け入れの指図を行うものとします。

d．資金の借入れ

(イ) 委託者は、投資信託財産の効率的な運用ならびに運用の安定性をはかるため、投資信託財産において一部解約金の支払資金に不足額が生じるときは、資金借入れの指図をすることができます。なお、当該借入金をもって有価証券等の運用は行わないものとします。

(ロ) 資金借入額は、次の各号に掲げる要件を満たす範囲内の額とします。

1．一部解約金の支払資金の手当てのために行った有価証券等の売却等による受け取りの確定している資金の額の範囲内。

2．一部解約金支払日の前営業日において確定した当該支払日における支払資金の不足額の範囲内。

3．借入指図を行う日における投資信託財産の純資産総額の10%以内。

(ハ) 借入期間は、有価証券等の売却代金の入金日までに限るものとします。

(ニ) 借入金の利息は投資信託財産中より支払われます。

e．受託者の自己または利害関係人等との取引

(イ) 受託者は、受益者の保護に支障を生じることがないものであり、かつ信託業法、投資信託及び投資法人に関する法律ならびに関連法令に反しない場合には、委託者の指図により、受託者および受託者の利害関係人、信託業務の委託先およびその利害関係人または受託者における他の投資信託財産との間で、約款に定める範囲内での資産への投資を、信託業法、投資信託及び投資法人に関する法律ならびに関連法令に反しない限り行うことができます。

(ロ) 上記(イ)の取り扱いは、約款に定める範囲内での委託者の指図による取引についても同様とします。

f．デリバティブ取引等に係る投資制限

デリバティブ取引等について、一般社団法人投資信託協会規則の定めるところにしたがい、合理的な方法により算出した額が投資信託財産の純資産総額を超えないものとします。

g．信用リスク集中回避のための投資制限

一般社団法人投資信託協会規則に定める一の者に対する株式等エクスポージャー、債券等エクスポージャーおよびデリバティブ等エクスポージャーの投資信託財産の純資産総額に対する比率は、原則としてそれぞれ100分の10、合計で100分の20を超えないものとし、当該比率を超えることとなった場合には、委託者は、一般社団法人投資信託協会規則にしたがい当該比率以内となるよう調整を行うこととします。

法令に定める投資制限

a．同一の法人の発行する株式

委託者は、同一の法人の発行する株式を、その運用の指図を行うすべての委託者指図型投資信託につき投資信託財産として有する当該株式にかかる議決権の総数が、当該株式にかか



る議決権の総数に100分の50の率を乗じて得た数を超えることとなる場合においては、投資信託財産をもって取得することを受託者に指図しないものとします。

(投資信託及び投資法人に関する法律第9条)

### 3【投資リスク】

#### (1) ファンドのもつリスク

当ファンドは、値動きのある有価証券等に投資しますので、ファンドの基準価額は変動します。これらの運用による損益はすべて投資者のみなさまに帰属します。したがって、投資者のみなさまの投資元本は保証されているものではなく、基準価額の下落により、損失を被り、投資元本を割り込むことがあります。

また、投資信託は預貯金と異なります。

##### a. 株価変動リスク

株価変動リスクとは、株式市場が国内外の政治、経済、社会情勢の変化、金利動向、発行企業の業績・経営状況の変化、市場の需給関係などの影響を受けて下落するリスクをいいます。当ファンドは、株式をマザーファンドを通じて組み入れているため、株式市場の動きにより、当ファンドの基準価額は変動します。一般には、株式市場が下落した場合には、その影響を受け当ファンドの基準価額が下落する可能性があります。

##### b. 信用リスク

信用リスクとは、当ファンドがマザーファンドを通じてまたは直接投資する短期金融商品の発行体が財政難、経営不振、その他の理由により、利息や償還金をあらかじめ決められた条件で支払うことができなくなる(債務不履行)リスクをいいます。一般に債務不履行が発生した場合、または予想される場合には、短期金融商品の価格は下落します。また、発行体の格付けの変更に伴い価格が下落するリスクもあります。

また、当ファンドがマザーファンドを通じて投資する株式の発行企業が、業績悪化、経営不振あるいは倒産などに陥った場合には、その企業の株式の価値が大きく減少すること、もしくは無くなることもあり、当ファンドの基準価額に大きな影響を及ぼすことがあります。これらの影響を受け当ファンドの基準価額が下落する可能性があります。

##### c. 流動性リスク

流動性リスクとは、有価証券などを売買しようとする場合、需要または供給が乏しいために、有価証券などを希望する時期に、希望する価格で、希望する数量を売買することができないリスクをいいます。当ファンドまたはマザーファンドが売買しようとする有価証券などの市場規模が小さい場合や取引量が少ない場合、希望する売買が希望する価格でできない可能性があります。特に流動性の低い有価証券などを売却する場合には、その影響を受け当ファンドの基準価額が下落する可能性があります。

##### d. 金利変動リスク

金利変動リスクとは、金利変動により債券価格が変動するリスクをいいます。一般に金利が上昇した場合には債券価格は下落し、当ファンドの基準価額が下落する可能性があります。

##### e. 基準価額と日経平均株価の乖離

当ファンドは、日経平均株価との連動を目指して運用を行いますが、当ファンドの基準価額の値動きと日経平均株価の動向には若干の乖離が生ずることがあります。これは主に次の要因によるものです。

- ・ 信託報酬などの管理費用および株式売買委託手数料などの取引コストの負担
- ・ 日経平均株価の対象銘柄を当ファンドが一部組み入っていない場合や当ファンドの先物取引の利用などにより、当ファンドと日経平均株価の構成に違いがある場合



- ・ 日経平均株価と先物価格の連動性の差によるもの
- ・ 日経平均株価の算出株価と当ファンドの株式売買時の約定価格との差によるもの
- ・ 解約資金などに対応するため、当ファンドが現金を保有していることによるもの

f. 他のベビーファンドの影響

当ファンドが投資対象とするマザーファンドを同じく投資対象としている他のファンド(ベビーファンド)において、設定・解約や資産構成の変更などによりマザーファンドの組入有価証券などに売買が生じた場合、その売買による組入有価証券などの価格の変化や売買手数料などの負担がマザーファンドの基準価額に影響を及ぼすことがあります。これにより、マザーファンドの基準価額が下落した場合には、その影響を受け当ファンドの基準価額が下落する可能性があります。

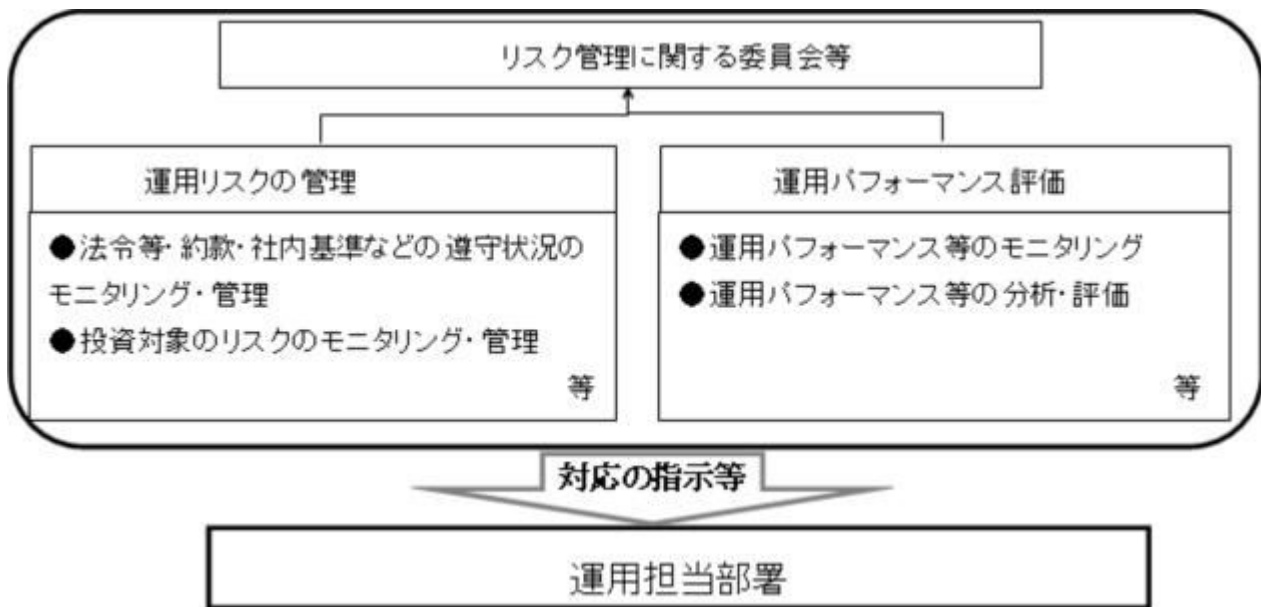
g. 投資信託に関する一般的リスクおよびその他の留意点

- (イ) 当ファンドのお取引に関しては、金融商品取引法第37条の6の規定(いわゆるクーリングオフ)の適用はありません。
- (ロ) 有価証券の貸付等においては、取引相手先の倒産等による決済不履行リスクを伴います。
- (ハ) 法令や税制が変更される場合に、投資信託を保有する受益者が不利益を被る可能性があります。
- (ニ) 投資信託財産の状況によっては、目指す運用が行われないことがあります。また、投資信託財産の減少の状況によっては、委託者が目的とする運用が困難と判断した場合、安定運用に切り替えることがあります。
- (ホ) 投資した資産の流動性が低下し、当該資産の売却・換金が困難になる場合などがあります。その結果、投資者の換金請求に伴う資金の手当てに支障が生じる場合などには、換金のお申し込みの受付を中止すること、およびすでに受け付けた換金のお申し込みを取り消す場合があります。
- (ヘ) 短期間に相当金額の解約申し込みがあった場合には、解約資金を手当てするために組入有価証券を市場実勢より大幅に安い価格で売却せざるを得ないことがあります。この場合、基準価額が下落する要因となり、損失を被ることがあります。
- (ト) 証券市場および外国為替市場は、世界的な経済事情の急変またはその国における天災地変、政変、経済事情の変化もしくは政策の変更などの諸事情により閉鎖されることがあります。これにより当ファンドの運用に影響を被って基準価額の下落につながる可能性があります。
- (チ) 投資信託の分配金は、預貯金の利息とは異なり、投資信託の純資産から支払われますので、分配金が支払われると、その金額相当分、基準価額は下がります。なお、分配金の有無や金額は確定したものではありません。
- 分配金は、計算期間中に発生した収益(経費控除後の配当等収益および評価益を含む売買益)を超えて支払われる場合があります。その場合、当期決算日の基準価額は前期決算日と比べて下落することになります。
- また、分配金の水準は、必ずしも計算期間におけるファンドの収益率を示すものではありません。
- 投資者のファンドの購入価額によっては、分配金の一部ないし全部が、実質的には元本の一部払い戻しに相当する場合があります。ファンド購入後の運用状況により、分配金額より基準価額の値上がりが小さかった場合も同様です。

(2) リスク管理体制

委託会社における当ファンドの投資リスクに対する管理体制については、以下のとおりです。

- ・運用リスクの管理：運用担当部署から独立したコンプライアンス・リスク管理担当部署が、運用リスクを把握、管理し、その結果に基づき運用担当部署へ対応の指示等を行うことにより、適切な管理を行います。
- ・運用パフォーマンス評価：運用担当部署から独立したリスク管理担当部署が、ファンドの運用パフォーマンスについて定期的に分析を行い、結果の評価を行います。
- ・リスク管理に関する委員会等：上記のとおり運用リスクの管理状況、運用パフォーマンス評価等の報告を受け、リスク管理に関する委員会等は総合的な見地から運用状況全般の管理・評価を行います。



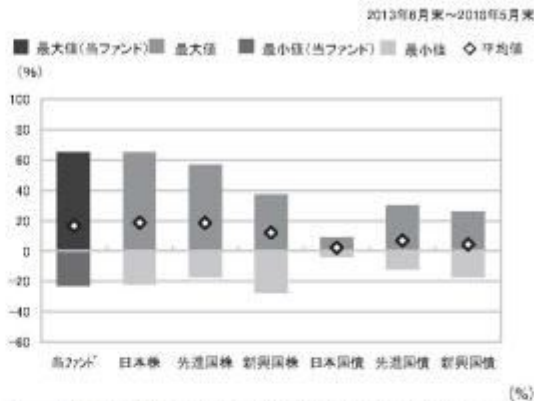
リスク管理体制は平成30年 5月31日現在のものであり、今後変更になることがあります。

## <参考情報>

### ファンドの年間騰落率および分配金再投資基準価額の推移



### ファンドと他の代表的な資産クラスとの年間騰落率の比較



	当ファンド	日本株	先進国株	新興国株	日本国債	先進国債	新興国債
最大値	65.2	65.0	57.1	37.2	9.3	30.4	26.1
最小値	△22.8	△22.0	△17.5	△27.4	△4.0	△12.3	△17.4
平均値	16.9	18.8	18.8	12.1	2.2	7.2	4.5

\*全ての資産クラスが当ファンドの投資対象とは限りません。

\*2013年6月から2018年5月の5年間の各月末における1年間の騰落率の最大値・最小値・平均値を表示したものです。

\*決算日に対応した数値とは異なります。

\*当ファンドは分配金再投資基準価額の騰落率です。

【分配金再投資基準価額は、税引前の分配金を再投資したものとみなして計算していますので、実際の基準価額とは異なる場合があります。

\*各資産クラスの指数  
日本株・・・東証株価指数(TOPIX)(配当込み)  
先進国株・・・MSCIコクサイ・インデックス(配当込み,円ベース)  
新興国株・・・MSCIエマージング・マーケット・インデックス(配当込み,円ベース)  
日本国債・・・NOMURA-BPI国債  
先進国債・・・FTSE世界国債インデックス(除く日本,円ベース)  
新興国債・・・JPモルガンGBI-EMグローバル・ディバースファイド(円ベース)  
(注)海外の指数は為替ヘッジなしによる投資を想定して、円換算しております。

●「東証株価指数(TOPIX)」は、東京証券取引所第一部に上場されているすべての株式の時価総額を指数化したものです。同指数は、株式会社東京証券取引所(関東東京証券取引所)の知的財産であり、指数の算出、指数値の公表、利用など同指数に関するすべての権利は、関東東京証券取引所が有しています。

●「MSCIコクサイ・インデックス」は、MSCI Inc.が開発した株価指数で、日本を除く世界の主要先進国の株価指数を、各国の株式時価総額をベースに合成したものです。同指数に関する著作権、知的財産権その他一切の権利はMSCI Inc.に帰属します。また、MSCI Inc.は同指数の内容を変更する権利および公表を停止する権利を有しています。

●「MSCIエマージング・マーケット・インデックス」は、MSCI Inc.が開発した株価指数で、新興国の株価指数を、各国の株式時価総額をベースに合成したものです。同指数に関する著作権、知的財産権その他一切の権利はMSCI Inc.に帰属します。また、MSCI Inc.は同指数の内容を変更する権利および公表を停止する権利を有しています。

●「NOMURA-BPI国債」は、野村證券株式会社が国内で発行された公募利付国債の市場全体の動向を表すために開発した投資収益指数です。同指数の知的財産権その他一切の権利は野村證券株式会社に帰属します。なお、野村證券株式会社は、同指数の正確性、完全性、信頼性、有用性を保証するものではなく、ファンドの運用成果等に関して一切責任を負いません。

●「FTSE世界国債インデックス(除く日本)」は、FTSE Fixed Income LLCにより運営され、日本を除く世界主要国の国債の総合収益率を各市場の時価総額で加重平均した債券インデックスです。同指数はFTSE Fixed Income LLCの知的財産であり、指数に関するすべての権利はFTSE Fixed Income LLCが有しています。

●「JPモルガンGBI-EMグローバル・ディバースファイド」は、JPモルガン・セキュリティーズ・エルエルシーが公表している新興国の現地通貨建ての国債で構成されている時価総額加重平均指数です。同指数に関する著作権等の知的財産権その他一切の権利はJPモルガン・セキュリティーズ・エルエルシーに帰属します。また、同社は同指数の内容を変更する権利および公表を停止する権利を有しています。

「各資産クラスの騰落率」は、データソースが提供する各指数をもとに、株式会社野村総合研究所が計算しております。株式会社野村総合研究所及び各指数のデータソースは、その内容について、信頼性、正確性、完全性、最新性、網羅性、適時性を含む一切の保証を行いません。また、株式会社野村総合研究所及び各指数のデータソースは、当該騰落率に関連して資産運用または投資判断をした結果生じた損害等、当該騰落率の利用に起因する損害及び一切の問題について、何らの責任も負いません。

## 4【手数料等及び税金】

### (1)【申込手数料】

申込手数料はありません。

(2) 【換金（解約）手数料】

換金時の手数料はありません。

(3) 【信託報酬等】

ファンドの日々の純資産総額に対して年率1.62%（税抜1.5%）以内

信託報酬 = 運用期間中の基準価額 × 信託報酬率

運用管理費用（信託報酬）は、毎日計上され、毎計算期間の最初の6ヵ月終了日および毎計算期末または信託終了のときファンドから支払われます。

支払先	内訳（税抜）	主な役務
委託会社	年率0.32%	信託財産の運用、目論見書等各種書類の作成、基準価額の算出等の対価
販売会社	年率1.10%	購入後の情報提供、交付運用報告書等各種書類の送付、口座内でのファンドの管理等の対価
受託会社	年率0.08%	運用財産の保管・管理、委託会社からの運用指図の実行等の対価

(4) 【その他の手数料等】

a. 投資信託財産に関する租税、信託事務の処理に要する諸費用および受託者の立て替えた立替金の利息ならびにこれら諸経費にかかる消費税等に相当する金額は、受益者の負担とし、投資信託財産中から支払われます。

b. 監査法人に支払うファンドの監査報酬および当該監査報酬にかかる消費税等に相当する金額は、受益者の負担とし、毎計算期間の最初の6ヵ月終了日および毎計算期末または信託終了のとき投資信託財産中から支払われます。

c. 証券取引に伴う手数料・税金等、当ファンドの組入有価証券の売買の際に発生する売買委託手数料は、投資信託財産が負担します。この他に、売買委託手数料にかかる消費税等および資産を外国で保管する場合の費用ならびに先物取引・オプション取引等に要する費用についても投資信託財産が負担します。

d. 「その他の手数料等」については、定率でないもの、定時に見直されるもの、売買条件などに応じて異なるものなどがあるため、当該費用および合計額などを表示することができません。

手数料などの合計額については、購入金額や保有期間などに応じて異なりますので、表示することができません。

(5) 【課税上の取扱い】

当ファンドは、課税上「株式投資信託」として取扱われます。

a. 個人の受益者に対する課税

(イ) 収益分配時

収益分配金のうち課税扱いとなる普通分配金については、配当所得として、20.315%（所得税15.315%（復興特別所得税を含みます。）および地方税5%）の税率で源泉徴収による申告不要制度が適用されます。なお、確定申告により、申告分離課税または総合課税（配当控除の適用なし）のいずれかを選択することもできます。

詳しくは、販売会社にお問い合わせください。

（ロ）解約時および償還時

解約時および償還時の差益（譲渡益）については、譲渡所得として、20.315%（所得税15.315%（復興特別所得税を含みます。）および地方税5%）の税率での申告分離課税が適用されます。

原則として確定申告が必要ですが、特定口座（源泉徴収口座）を利用する場合、20.315%（所得税15.315%（復興特別所得税を含みます。）および地方税5%）の税率による源泉徴収が行われます。

解約価額および償還価額から取得費用（申込手数料および当該手数料にかかる消費税等に相当する金額を含みます。）を控除した利益。

買取請求による換金の際の課税については、販売会社にお問い合わせください。

（ハ）損益通算について

解約（換金）時および償還時の差損（譲渡損）については、確定申告を行うことにより上場株式等（上場株式、上場投資信託（ETF）、上場不動産投資信託（REIT）、公募株式投資信託および特定公社債等（公募公社債投資信託を含みます。）など。以下同じ。）の譲渡益ならびに上場株式等の配当所得および利子所得の金額（配当所得については申告分離課税を選択したものに限り、）との損益通算ならびに3年間の繰越控除の対象とすることができます。また、特定口座（源泉徴収口座）をご利用の場合、その口座内において損益通算を行います（確定申告不要）。詳しくは販売会社にお問い合わせください。

少額投資非課税制度「愛称：NISA（ニーサ）」および未成年者少額投資非課税制度「愛称：ジュニアNISA（ジュニアニーサ）」をご利用の場合

NISAおよびジュニアNISAは、上場株式や公募株式投資信託などにかかる非課税制度です。毎年、一定額の範囲で新たに購入した公募株式投資信託などから生じる配当所得および譲渡所得が一定期間非課税となります。ご利用になれるのは、販売会社で非課税口座を開設するなど、一定の条件に該当する方が対象となります。詳しくは、販売会社にお問い合わせください。なお、同非課税口座内で少額上場株式等にかかる譲渡損失が生じた場合には、課税上譲渡損失はないものとみなされ、他の口座の上場株式等の譲渡益および上場株式等の配当所得等の金額との損益通算を行うことはできませんので、ご注意ください。

上記は、平成30年5月末現在のものです。税法が改正された場合等には、上記の内容が変更になる場合があります。

課税上の取扱いの詳細については税務専門家等にご確認されることをお勧めします。

個別元本方式について

受益者毎の信託時の受益権の価額等を当該受益者の元本とする個別元本方式は次のとおりです。

b. 個別元本について

（イ）受益者毎の信託時の受益権の価額等（申込手数料および当該申込手数料にかかる消費税等に相当する金額は含まれません。）が当該受益者の元本（個別元本）にあたります。

（ロ）受益者が同一ファンドの受益権を複数回取得した場合、個別元本は、当該受益者が追加信託を行うつど当該受益者の受益権口数で加重平均することにより算出されます。

ただし、同一ファンドの受益権を複数の販売会社で取得する場合については販売会社毎に個別元本の算出が行われます。また、同一販売会社であっても複数支店等で同一ファンドの受益権を取得する場合は当該支店等毎に、個別元本の算出が行われる場合があります。

(八) 収益分配金に元本払戻金(特別分配金)が含まれる場合、収益分配金発生時にその個別元本から当該元本払戻金(特別分配金)を控除した額が、その後の当該受益者の個別元本となります。(「元本払戻金(特別分配金)」については、下記の「c. 収益分配金の課税について」を参照。)

c. 収益分配金の課税について

収益分配金には、課税扱いとなる「普通分配金」と非課税扱いとなる「元本払戻金(特別分配金)」(受益者毎の元本の一部払戻しに相当する部分)の区分があります。

収益分配の際、当該収益分配金落ち後の基準価額が当該受益者の個別元本と同額の場合または当該受益者の個別元本を上回っている場合には、当該収益分配金の全額が普通分配金となり、当該収益分配金落ち後の基準価額が当該受益者の個別元本を下回っている場合には、その下回る部分の額が元本払戻金(特別分配金)となり、当該収益分配金から当該元本払戻金(特別分配金)を控除した額が普通分配金となります。

なお、収益分配金に元本払戻金(特別分配金)が含まれる場合、収益分配金発生時にその個別元本から当該元本払戻金(特別分配金)を控除した額が、その後の当該受益者の個別元本となります。

税法が改正された場合等には、上記内容が変更になることがあります。

5【運用状況】

(1)【投資状況】

インデックスポートフォリオ

(平成30年 5月31日現在)

資産の種類	国/地域	時価合計(円)	投資比率(%)
親投資信託受益証券	日本	840,535,780	99.93
現金・預金・その他の資産(負債控除後)		529,245	0.06
純資産総額		841,065,025	100.00

(注)投資比率は、ファンドの純資産総額に対する当該資産の時価の比率です。なお、投資比率は小数第3位以下を切り捨てているため、合計と一致しない場合があります。

(参考)インデックス マネジメント ファンド 225 マザーファンド

(平成30年 5月31日現在)

資産の種類	国/地域	時価合計(円)	投資比率(%)
株式	日本	15,556,817,640	94.64
現金・預金・その他の資産(負債控除後)		880,949,899	5.35
純資産総額		16,437,767,539	100.00

(注)投資比率は、ファンドの純資産総額に対する当該資産の時価の比率です。なお、投資比率は小数第3位以下を切り捨てているため、合計と一致しない場合があります。

(2)【投資資産】

## 【投資有価証券の主要銘柄】

## インデックスポートフォリオ

## イ. 評価額上位銘柄明細

(平成30年 5月31日現在)

順位	国/地域	種類	銘柄名	数量又は 額面総額	帳簿価額 単価 (円)	帳簿価額 金額 (円)	評価額 単価 (円)	評価額 金額 (円)	投資 比率 (%)
1	日本	親投資信託 受益証券	インデックス マネジメント ファンド 225 マザーファン ド	307,775,826	2.7932	859,679,438	2.7310	840,535,780	99.93

(注)投資比率は、ファンドの純資産総額に対する当該資産の時価の比率です。なお、投資比率は小数第3位以下を切り捨てているため、合計と一致しない場合があります。

## ロ. 種類別投資比率

(平成30年 5月31日現在)

種類	投資比率 (%)
親投資信託受益証券	99.93
合計	99.93

(参考) インデックス マネジメント ファンド 225 マザーファンド

## イ. 評価額上位銘柄明細

(平成30年 5月31日現在)

順位	国/地域	種類	銘柄名	業種	数量又は 額面総額	帳簿価額 単価 (円)	帳簿価額 金額 (円)	評価額 単価 (円)	評価額 金額 (円)	投資 比率 (%)
1	日本	株式	ファーストリテイリング	小売業	26,000	49,610.00	1,289,860,000	47,730.00	1,240,980,000	7.54
2	日本	株式	ソフトバンクグループ	情報・通信業	78,000	8,935.00	696,930,000	7,765.00	605,670,000	3.68
3	日本	株式	ファナック	電気機器	26,000	31,650.00	822,900,000	23,270.00	605,020,000	3.68
4	日本	株式	東京エレクトロン	電気機器	26,000	21,770.00	566,020,000	20,400.00	530,400,000	3.22
5	日本	株式	KDDI	情報・通信業	156,000	2,764.00	431,184,000	2,945.50	459,498,000	2.79
6	日本	株式	テルモ	精密機器	52,000	5,510.00	286,520,000	6,460.00	335,920,000	2.04
7	日本	株式	京セラ	電気機器	52,000	7,580.00	394,160,000	6,456.00	335,712,000	2.04
8	日本	株式	ダイキン工業	機械	26,000	13,660.00	355,160,000	12,580.00	327,080,000	1.98
9	日本	株式	ユニー・ファミリー マートホールディングス	小売業	26,000	7,370.00	191,620,000	11,300.00	293,800,000	1.78
10	日本	株式	信越化学工業	化学	26,000	11,945.00	310,570,000	10,890.00	283,140,000	1.72
11	日本	株式	TDK	電気機器	26,000	9,860.00	256,360,000	9,780.00	254,280,000	1.54
12	日本	株式	リクルートホールディングス	サービス業	78,000	2,752.00	214,656,000	3,030.00	236,340,000	1.43
13	日本	株式	資生堂	化学	26,000	5,400.00	140,400,000	8,626.00	224,276,000	1.36
14	日本	株式	日東電工	化学	26,000	10,185.00	264,810,000	8,559.00	222,534,000	1.35
15	日本	株式	花王	化学	26,000	7,522.00	195,572,000	8,442.00	219,492,000	1.33

16	日本	株式	アステラス製薬	医薬品	130,000	1,439.50	187,135,000	1,664.50	216,385,000	1.31
17	日本	株式	セコム	サービス業	26,000	8,470.00	220,220,000	8,119.00	211,094,000	1.28
18	日本	株式	エーザイ	医薬品	26,000	6,521.00	169,546,000	7,877.00	204,802,000	1.24
19	日本	株式	トヨタ自動車	輸送用機器	26,000	7,578.00	197,028,000	6,921.00	179,946,000	1.09
20	日本	株式	本田技研工業	輸送用機器	52,000	3,968.00	206,336,000	3,447.00	179,244,000	1.09
21	日本	株式	スズキ	輸送用機器	26,000	6,595.00	171,470,000	6,262.00	162,812,000	0.99
22	日本	株式	トレンドマイクロ	情報・通信業	26,000	6,320.00	164,320,000	6,180.00	160,680,000	0.97
23	日本	株式	中外製薬	医薬品	26,000	5,790.00	150,540,000	6,150.00	159,900,000	0.97
24	日本	株式	エヌ・ティ・ティ・データ	情報・通信業	130,000	1,369.00	177,970,000	1,217.00	158,210,000	0.96
25	日本	株式	塩野義製薬	医薬品	26,000	6,143.00	159,718,000	5,714.00	148,564,000	0.90
26	日本	株式	アサヒグループホールディングス	食料品	26,000	5,620.00	146,120,000	5,696.00	148,096,000	0.90
27	日本	株式	ヤマハ	その他製品	26,000	4,540.00	118,040,000	5,680.00	147,680,000	0.89
28	日本	株式	キヤノン	電気機器	39,000	4,281.00	166,959,000	3,714.00	144,846,000	0.88
29	日本	株式	大塚ホールディングス	医薬品	26,000	4,948.00	128,648,000	5,419.00	140,894,000	0.85
30	日本	株式	デンソー	輸送用機器	26,000	7,036.00	182,936,000	5,290.00	137,540,000	0.83

(注)投資比率は、ファンドの純資産総額に対する当該資産の時価の比率です。なお、投資比率は小数第3位以下を切り捨てているため、合計と一致しない場合があります。

#### ロ.種類別及び業種別の投資比率

(平成30年 5月31日現在)

種類	国内/外国	業種	投資比率 (%)
株式	国内	水産・農林業	0.15
		鉱業	0.07
		建設業	2.62
		食料品	4.53
		繊維製品	0.24
		パルプ・紙	0.14
		化学	8.74
		医薬品	7.26
		石油・石炭製品	0.34
		ゴム製品	0.87
		ガラス・土石製品	1.56
		鉄鋼	0.17
		非鉄金属	1.13
		金属製品	0.33
		機械	4.87
		電気機器	17.82
輸送用機器	5.64		
精密機器	3.04		



	その他製品	1.22
	電気・ガス業	0.22
	陸運業	2.17
	海運業	0.11
	空運業	0.06
	倉庫・運輸関連業	0.18
	情報・通信業	9.52
	卸売業	2.13
	小売業	11.28
	銀行業	0.86
	証券、商品先物取引業	0.35
	保険業	0.91
	その他金融業	0.28
	不動産業	1.64
	サービス業	4.03
合計		94.64

#### 【投資不動産物件】

インデックスポートフォリオ

該当事項はありません。

（参考）インデックス マネジメント ファンド 225 マザーファンド

該当事項はありません。

#### 【その他投資資産の主要なもの】

インデックスポートフォリオ

該当事項はありません。

（参考）インデックス マネジメント ファンド 225 マザーファンド

（平成30年 5月31日現在）

資産の種類	取引所	資産の名称	買建/ 売建	数量	通貨	帳簿価額 （円）	評価額 （円）	投資比率 （％）
株価指数先物 取引	大阪取引所	日経平均株価指数先物	買建	39	日本円	820,162,636	865,410,000	5.26

（注）時価評価にあたっては、原則として計算日に知りうる直近の日の主たる金融商品取引所及び外国金融商品市場の発表する清算値段又は最終相場で評価しております。

#### （3）【運用実績】

## 【純資産の推移】

## インデックスポートフォリオ

期別	純資産総額（円）		1口当たり純資産額（円）	
	（分配落）	（分配付）	（分配落）	（分配付）
第21計算期間末（平成20年11月7日）	591,324,966	592,169,203	0.3502	0.3507
第22計算期間末（平成21年11月9日）	657,089,100	657,918,544	0.3961	0.3966
第23計算期間末（平成22年11月8日）	638,367,732	639,180,909	0.3925	0.3930
第24計算期間末（平成23年11月7日）	567,764,267	568,564,925	0.3546	0.3551
第25計算期間末（平成24年11月7日）	565,739,299	566,516,432	0.3640	0.3645
第26計算期間末（平成25年11月7日）	828,916,828	829,638,332	0.5744	0.5749
第27計算期間末（平成26年11月7日）	893,085,552	893,757,290	0.6648	0.6653
第28計算期間末（平成27年11月9日）	913,038,922	913,629,263	0.7733	0.7738
第29計算期間末（平成28年11月7日）	780,349,465	780,924,911	0.6780	0.6785
第30計算期間末（平成29年11月7日）	941,740,142	942,259,674	0.9063	0.9068
平成29年5月末日	874,409,389		0.7759	
6月末日	882,689,070		0.7910	
7月末日	861,646,028		0.7857	
8月末日	840,727,721		0.7741	
9月末日	867,322,639		0.8060	
10月末日	907,520,679		0.8703	
11月末日	929,343,284		0.8971	
12月末日	921,747,164		0.8986	
平成30年1月末日	930,695,656		0.9105	
2月末日	880,833,564		0.8695	
3月末日	854,234,336		0.8506	
4月末日	860,724,540		0.8899	
5月末日	841,065,025		0.8782	

## 【分配の推移】

## インデックスポートフォリオ

期	計算期間	1口当たりの分配金（円）
第21計算期間	平成19年11月8日～平成20年11月7日	0.0005
第22計算期間	平成20年11月8日～平成21年11月9日	0.0005
第23計算期間	平成21年11月10日～平成22年11月8日	0.0005
第24計算期間	平成22年11月9日～平成23年11月7日	0.0005
第25計算期間	平成23年11月8日～平成24年11月7日	0.0005

第26計算期間	平成24年11月 8日～平成25年11月 7日	0.0005
第27計算期間	平成25年11月 8日～平成26年11月 7日	0.0005
第28計算期間	平成26年11月 8日～平成27年11月 9日	0.0005
第29計算期間	平成27年11月10日～平成28年11月 7日	0.0005
第30計算期間	平成28年11月 8日～平成29年11月 7日	0.0005

【収益率の推移】

インデックスポートフォリオ

期	計算期間	収益率（％）
第21計算期間	平成19年11月 8日～平成20年11月 7日	45.9
第22計算期間	平成20年11月 8日～平成21年11月 9日	13.2
第23計算期間	平成21年11月10日～平成22年11月 8日	0.8
第24計算期間	平成22年11月 9日～平成23年11月 7日	9.5
第25計算期間	平成23年11月 8日～平成24年11月 7日	2.8
第26計算期間	平成24年11月 8日～平成25年11月 7日	57.9
第27計算期間	平成25年11月 8日～平成26年11月 7日	15.8
第28計算期間	平成26年11月 8日～平成27年11月 9日	16.4
第29計算期間	平成27年11月10日～平成28年11月 7日	12.3
第30計算期間	平成28年11月 8日～平成29年11月 7日	33.7
第31中間計算期間	平成29年11月 8日～平成30年 5月 7日	1.9

(注)収益率は各計算期間における騰落率を表示しており、当該計算期間の分配金額を加算して計算しています。

(4) 【設定及び解約の実績】

インデックスポートフォリオ

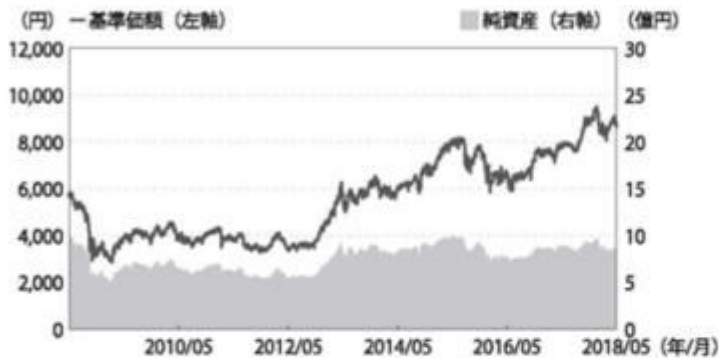
期	計算期間	設定口数（口）	解約口数（口）
第21計算期間	平成19年11月 8日～平成20年11月 7日	61,845,123	79,731,249
第22計算期間	平成20年11月 8日～平成21年11月 9日	87,086,439	116,671,808
第23計算期間	平成21年11月10日～平成22年11月 8日	67,855,631	100,391,308
第24計算期間	平成22年11月 9日～平成23年11月 7日	64,807,910	89,845,595
第25計算期間	平成23年11月 8日～平成24年11月 7日	58,772,963	105,821,944
第26計算期間	平成24年11月 8日～平成25年11月 7日	39,714,157	150,972,406
第27計算期間	平成25年11月 8日～平成26年11月 7日	28,417,963	127,949,680
第28計算期間	平成26年11月 8日～平成27年11月 9日	20,771,899	183,565,907
第29計算期間	平成27年11月10日～平成28年11月 7日	21,112,469	50,903,723
第30計算期間	平成28年11月 8日～平成29年11月 7日	17,418,131	129,245,266
第31中間計算期間	平成29年11月 8日～平成30年 5月 7日	6,625,426	78,714,452

## 参考情報

## 運用実績

## &lt;基準価額・純資産の推移&gt;

(2008年6月2日～2018年5月31日)



※基準価額は1万口当たり・信託報酬控除後の価額です。  
 ※設定時から10年以上経過した場合は、直近10年分を記載しています。

データの基準日:2018年5月31日

## &lt;分配の推移(税引前)&gt;

2017年11月	5円
2016年11月	5円
2015年11月	5円
2014年11月	5円
2013年11月	5円
直近10年累計	50円

※分配金は1万口当たりです。

## &lt;主要な資産の状況&gt;

## 資産配分

資産	純資産比率
株式現物	94.58%
その他資産	5.42%
合計	100.00%
株式先物	5.26%

※マザーファンドの保有口数に基づき計算した実質組入比率を記載しています。

## 業種別配分(インデックス マネジメント ファンド 225 マザーファンド)

業種	純資産比率
電気機器	17.82%
小売業	11.28%
情報・通信業	9.52%
化学	8.74%
医薬品	7.26%
その他	39.99%
合計	94.64%

※東証33業種分類にしたがって記載しています。  
 ※純資産比率は、マザーファンドの純資産総額に対する比率です。

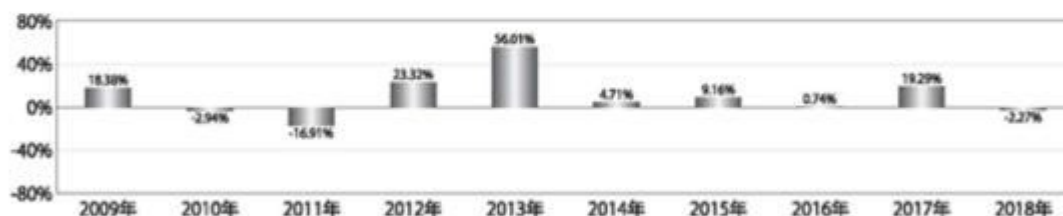
## 組入上位10銘柄(インデックス マネジメント ファンド 225 マザーファンド)

銘柄名	業種	純資産比率
ファーストリテイリング	小売業	7.54%
ソフトバンクグループ	情報・通信業	3.68%
ファナック	電気機器	3.68%
東京エレクトロン	電気機器	3.22%
KDDI	情報・通信業	2.79%
テルモ	精密機器	2.04%
京セラ	電気機器	2.04%
ダイキン工業	機械	1.98%
ユニ・ファミリーマートホールディングス	小売業	1.78%
信越化学工業	化学	1.72%

※純資産比率は、マザーファンドの純資産総額に対する比率です。

組入銘柄数:225銘柄

## &lt;年間収益率の推移(暦年ベース)&gt;



※年間収益率は、分配金再投資基準価額をもとに計算したものです。  
 ※2018年については年初から基準日までの収益率を表示しています。

- 掲載データ等はあくまでも過去の実績であり、将来の運用成果を示唆、保証するものではありません。
- 表中の純資産比率は小数第3位を切り捨てて求めたものであり、各比率の合計と合計欄の数値が一致しない場合があります。
- 委託会社のホームページ等で運用状況が開示されている場合があります。

## 1【申込（販売）手続等】

（イ）取得申込者は、事務局を通じて受益権を販売会社ごとに定める申込単位で、取得申込受付日の基準価額で購入することができます。

取得申込者は、事務局を通じて販売会社取引口座を開設のうえ、販売会社との間で「ミリオン（積立投資プラン）累積投資約款」（別の名称で同様の権利義務を規定する約款を含みます。）にしたがって契約（以下「別に定める契約」といいます。）を締結します。

お買い付けは、事務局を通じ販売会社の窓口に入金された日の基準価額により行います。なお、お申込金は原則として給与天引きとなります。

（ロ）取得申し込みの受付は、原則として営業日の午後3時までとし、当該受付時間を過ぎた場合の申込受付日は翌営業日となります。ただし、受付時間は販売会社によって異なることがあります。

## 2【換金（解約）手続等】

a. 一部解約（解約請求によるご解約）

（イ）受益者は、1口単位で、一部解約の実行を請求することができます。

なお、受付は、原則として営業日の午後3時までとし、当該受付時間を過ぎた場合の申込受付日は翌営業日となります。ただし、受付時間は販売会社によって異なることがあります。

また、投資信託財産の資金管理を円滑に行うため、大口の解約請求に制限を設ける場合があります。

上記の解約単位は、解約時の最低申込単位であり、販売会社によって異なる場合があります。詳しくは販売会社にお問い合わせください。

（ロ）受益者が一部解約の実行の請求をするときは、販売会社に対し、振替受益権をもって行うものとします。

（ハ）委託者は、一部解約の実行の請求を受け付けた場合には、この投資信託契約の一部を解約します。また、社振法の規定にしたがい振替機関等の口座において当該口数の減少の記載または記録が行われます。

（ニ）一部解約の価額は、一部解約の実行の請求受付日の基準価額とします。

一部解約に関して課税対象者にかかる所得税および地方税に相当する金額が控除されません。

なお、一部解約の価額は、毎営業日に算出されますので、販売会社または下記にお問い合わせください。

アセットマネジメントOne株式会社

コールセンター 0120-104-694

（受付時間は営業日の午前9時～午後5時です。）

基準価額につきましては、アセットマネジメントOne株式会社のインターネットホームページ（<http://www.am-one.co.jp/>）または、原則として計算日の翌日付の日本経済新聞朝刊に掲載されます。また、お問い合わせいただけます基準価額および一部解約の価額は、前日以前のものとなります。

（ホ）一部解約金は、受益者の請求を受け付けた日から起算して、原則として、4営業日目から販売会社において受益者に支払われます。

（ヘ）委託者は、取引所における取引の停止その他やむを得ない事情があるときは、一部解約の実行の請求の受付を中止することができます。

上記により、一部解約の実行の請求の受付が中止された場合には、受益者は当該受付中止以前に行った当日の一部解約の実行の請求を撤回できます。ただし、受益者がその一部解約の実行の請求を撤回しない場合には、一部解約の価額は、当該受付中止を解除した後の最初の基準価額の計算日に一部解約の実行の請求を受け付けたものとして、上記（二）の規定に準じて計算された価額とします。

#### b. 受益権の買い取り

（イ）販売会社は、受益者の請求があるときは、1口単位でその受益権を買い取ります。

なお、受付は、原則として営業日の午後3時までとし、当該受付時間を過ぎた場合の申込受付日は翌営業日となります。ただし、受付時間は販売会社によって異なることがあります。

上記の換金単位は、換金時の最低申込単位であり、販売会社によって異なる場合があります。詳しくは販売会社にお問い合わせください。

（ロ）受益権の買取価額は、買取申し込みを受け付けた日の基準価額から、当該買い取りに関して当該買い取りを行う販売会社にかかる源泉徴収税額に相当する金額を控除した額とします。

##### < 買取請求時の税相当額 >

買取請求時に一定の条件を満たしていない場合、買取請求受付時の手取額は、対象となる基準価額から、当該買い取りを行う販売会社にかかる源泉徴収税額に相当する金額を控除した金額となります。詳しくは、販売会社にお問い合わせください。

税法が改正された場合等は、上記の税金にかかる内容が変更される場合があります。

なお、買取価額は毎営業日に算出されますので、販売会社にお問い合わせください。

（ハ）買取代金は、受益者の請求を受け付けた日から起算して、原則として4営業日目から販売会社において受益者に支払われます。

（ニ）販売会社は、取引所における取引の停止その他やむを得ない事情があるときは、委託者との協議に基づいて受益権の買い取りを中止することができます。

（ホ）上記（二）により受益権の買い取りが中止された場合には、受益者は買取中止以前に行った当日の買取請求を撤回できます。ただし、受益者がその買取請求を撤回しない場合には、買取価額は、買取中止を解除した後の最初の基準価額の計算日に買い取りを受け付けたものとして、上記（ロ）の規定に準じて計算された価額とします。

### 3【資産管理等の概要】

#### （1）【資産の評価】

基準価額とは、投資信託財産に属する資産（受入担保金代用有価証券を除きます。）を法令および一般社団法人投資信託協会規則にしたがって時価評価して得た投資信託財産の資産総額から負債総額を控除した金額（以下「純資産総額」といいます。）を、計算日における受益権口数で除した金額をいいます。

基準価額は、毎営業日に算出されますので、販売会社または下記にお問い合わせください。

アセットマネジメントOne株式会社

コールセンター 0120-104-694

（受付時間は営業日の午前9時～午後5時です。）

インターネットホームページ

<http://www.am-one.co.jp/>

基準価額は、原則として計算日の翌日付の日本経済新聞朝刊に掲載されます。また、お

問い合わせいただけます基準価額は、前日以前のものとなります。

< 主な投資対象の時価評価方法の原則 >

投資対象	評価方法
マザーファンド 受益証券	計算日の基準価額

(2) 【保管】

該当事項はありません。

(3) 【信託期間】

当ファンドの信託期間は、原則として無期限です。

(4) 【計算期間】

当ファンドの計算期間は、原則として毎年11月8日から翌年11月7日までとします。

上記にかかわらず、上記に定める各計算期間終了日に該当する日（以下「該当日」といいます。）が休業日にあたる時は、各計算期間終了日は該当日以降の最初の営業日とし、その翌日より次の計算期間が開始されるものとします。ただし、最終計算期間の終了日には適用しません。

(5) 【その他】

a. 信託の終了（投資信託契約の解約）

(イ) 委託者は、信託期間中において、この投資信託契約を解約することが受益者のため有利であると認めるとき、またはやむを得ない事情が発生したときは、受託者と合意のうえ、この投資信託契約を解約し、信託を終了させることができます。この場合において、委託者は、あらかじめ、解約しようとする旨を監督官庁に届け出ます。

委託者は、上記の事項について、あらかじめ、解約しようとする旨を公告し、かつ、その旨を記載した書面をこの投資信託契約にかかる知られたる受益者に対して交付します。ただし、この投資信託契約にかかる全ての受益者に対して書面を交付したときは、原則として、公告を行いません。

上記の公告および書面には、受益者で異議のある者は一定の期間内に委託者に対して異議を述べるべき旨を付記します。なお、一定の期間は一月を下らないものとします。

上記の一定の期間内に異議を述べた受益者の受益権の口数が受益権の総口数の二分の一を超えるときは、投資信託契約の解約をしません。

委託者は、上記の規定により、この投資信託契約の解約をしないこととしたときは、解約しない旨およびその理由を公告し、かつ、これらの事項を記載した書面を知られたる受益者に対して交付します。ただし、全ての受益者に対して書面を交付したときは、原則として、公告を行いません。

約款第36条第3項から第5項までの規定は、投資信託財産の状態に照らし、真にやむを得ない事情が生じている場合であって、一定の期間が一月を下らずにその公告および書面の交付を行うことが困難な場合には適用しません。

(ロ) 委託者は、監督官庁よりこの投資信託契約の解約の命令を受けたときは、その命令にしたがい、この投資信託契約を解約し、信託を終了させます。

(ハ) 委託者が監督官庁より登録の取り消しを受けたとき、解散したときまたは業務を廃止し

たときは、委託者は、この投資信託契約を解約し、信託を終了させます。

上記の規定にかかわらず、監督官庁がこの投資信託契約に関する委託者の業務を他の委託者に引き継ぐことを命じたときは、この信託は、約款第41条第4項に該当する場合を除き、当該委託者と受託者との間において存続します。

- (二) 受託者は、委託者の承諾を受けて、その任務を辞任することができます。受託者がその任務に背いた場合、その他重要な事由が生じたときは、委託者または受益者は、裁判所に受託者の解任を請求することができます。受託者が辞任した場合、または裁判所が受託者を解任した場合、委託者は、下記「b. 投資信託約款の変更」の規定にしたがい、新受託者を選任します。

委託者が新受託者を選任できないときは、委託者はこの投資信託契約を解約し、信託を終了させます。

#### b. 投資信託約款の変更

- (イ) 委託者は、受益者の利益のため必要と認めるときまたはやむを得ない事情が発生したときは、受託者と合意のうえ、この投資信託約款を変更することができるものとし、あらかじめ、変更しようとする旨およびその内容を監督官庁に届け出ます。

委託者は、上記の変更事項のうち、その内容が重大なものについて、あらかじめ、変更しようとする旨およびその内容を公告し、かつ、これらの事項を記載した書面をこの投資信託約款にかかる知られたる受益者に対して交付します。ただし、この投資信託約款にかかる全ての受益者に対して書面を交付したときは、原則として、公告を行いません。

上記の公告および書面には、受益者で異議のある者は一定の期間内に委託者に対して異議を述べるべき旨を付記します。なお、一定の期間は一月を下らないものとします。

上記の一定の期間内に異議を述べた受益者の受益権の口数が受益権の総口数の二分の一を超えるときは、投資信託約款の変更をしません。

委託者は、当該投資信託約款の変更をしないこととしたときは、変更しない旨およびその理由を公告し、かつ、これらの事項を記載した書面を知られたる受益者に対して交付します。ただし、全ての受益者に対して書面を交付したときは、原則として、公告を行いません。

- (ロ) 委託者は、監督官庁の命令に基づいてこの投資信託約款を変更しようとするときは、上記(イ)の規定にしたがいます。

#### c. 異議申し立ておよび受益権の買取請求

投資信託契約の解約または投資信託約款の変更でその内容が重大な場合において、一定の期間内に委託者に対し異議を述べた受益者は、受託者に対し、自己に帰属する受益権を、投資信託財産をもって買い取るべき旨を請求することができます。

上記の買取請求に関する手続きについては、上記「a. 信託の終了」または「b. 投資信託約款の変更」で規定する公告または書面に記載します。

#### d. 運用報告書

委託者は、毎決算時および償還時に交付運用報告書を作成し、知っている受益者に対し、販売会社を通じて交付します。

運用報告書(全体版)は、下記「e. 公告」に記載の委託者のホームページにおいて開示します。ただし、受益者から運用報告書(全体版)の交付の請求があった場合には、これを交付します。

#### e. 公告

委託者が受益者に対してする公告は、電子公告の方法により行い、次のアドレスに掲載します。

<http://www.am-one.co.jp/>



なお、電子公告による公告をすることができない事故その他やむを得ない事由が生じた場合の公告は、日本経済新聞に掲載します。

f. 委託者の事業の譲渡および承継に伴う取り扱い

委託者は、事業の全部または一部を譲渡することがあり、これに伴い、この投資信託契約に関する事業を譲渡することがあります。

委託者は、分割により事業の全部または一部を承継させることがあり、これに伴い、この投資信託契約に関する事業を承継させることがあります。

g. 信託事務処理の再信託

(イ) 受託者は、当ファンドにかかる信託事務処理の一部について日本トラスティ・サービス信託銀行株式会社と再信託契約を締結し、これを委託することがあります。その場合には、再信託にかかる契約書類に基づいて所定の事務を行います。

(ロ) 上記(イ)における日本トラスティ・サービス信託銀行株式会社に対する業務の委託については、受益者の保護に支障を生じることがない場合に行うものとします。

h. 信託業務の委託等

(イ) 受託者は、委託者と協議のうえ、信託業務の一部について、信託業法第22条第1項に定める信託業務の委託をするときは、以下に掲げる基準のすべてに適合するもの(受託者の利害関係人を含みます。)を委託先として選定します。

1. 委託先の信用力に照らし、継続的に委託業務の遂行に懸念がないこと
2. 委託先の委託業務にかかる実績等に照らし、委託業務を確実に処理する能力があると認められること
3. 委託される投資信託財産に属する財産と自己の固有財産その他の財産とを区分する等の管理を行う体制が整備されていること
4. 内部管理に関する業務を適正に遂行するための体制が整備されていること

(ロ) 受託者は、上記(イ)に定める委託先の選定にあたっては、当該委託先が上記(イ)各号に掲げる基準に適合していることを確認するものとします。

(ハ) 上記(イ)および(ロ)にかかわらず、受託者は、次の各号に掲げる業務(裁量性のないものに限ります。)を、受託者および委託者が適当と認める者(受託者の利害関係人を含みます。)に委託することができるものとします。

1. 投資信託財産の保存にかかる業務
2. 投資信託財産の性質を変えない範囲内において、その利用または改良を目的とする業務
3. 委託者のみの指図により投資信託財産の処分およびその他の信託の目的の達成のために必要な行為にかかる業務
4. 受託者が行う業務の遂行にとって補助的な機能を有する行為

i. 関係法人との契約の更改

委託者と販売会社との間において締結している「証券投資信託に関する基本契約」の有効期間は契約の締結日から1年ですが、期間満了前に委託者、販売会社いずれからも別段の意思表示のないときは自動的に1年間更新されるものとし、その後も同様とします。

#### 4【受益者の権利等】

a. 収益分配金請求権

収益分配金は、原則として毎計算期間終了日の翌営業日に、販売会社に交付され、販売会社により自動的に再投資されます。

販売会社は、別に定める契約に基づき、毎計算期間の末日において振替機関等の振替口座簿に記載または記録されている受益者(当該収益分配金にかかる計算期間の末日以前において一部解約が行われた受益権にかかる受益者を除きます。また、当該収益分配金にかかる計

算期間の末日以前に設定された受益権で取得申込代金支払前のため販売会社の名義で記載または記録されている受益権については原則として取得申込者とします。)に対し遅滞なく収益分配金の再投資にかかる受益権の売付けを行います。当該売付けにより増加した受益権は、振替口座簿に記載または記録されます。

b. 償還金請求権

受益者は、持ち分に応じて償還金を請求する権利を有します。

受益者が信託終了による償還金について支払開始日から10年間支払いを請求しないときは、その権利を失い、受託会社から交付を受けた金銭は、委託会社に帰属します。

償還金は、償還日において振替機関等の振替口座簿に記載または記録されている受益者(償還日以前において一部解約が行われた受益権にかかる受益者を除きます。また、当該償還日以前に設定された受益権で取得申込代金支払前のため、販売会社の名義で記載または記録されている受益権については原則として取得申込者とします。)に、原則として償還日(休業日の場合は翌営業日)から起算して5営業日までにお支払いを開始します。

c. 一部解約請求権

受益者は、自己に帰属する受益権について、一部解約の実行の請求をすることができます。

d. 帳簿書類の閲覧・謄写の請求権

受益者は、委託会社に対し、その営業時間内に当該受益者にかかる信託財産に関する帳簿書類の閲覧または謄写を請求することができます。

### 第3【ファンドの経理状況】

(1) 当ファンドの財務諸表は、「財務諸表等の用語、様式及び作成方法に関する規則」(昭和38年大蔵省令第59号)並びに同規則第2条の2の規定により、「投資信託財産の計算に関する規則」(平成12年総理府令第133号)(以下「投資信託財産計算規則」という。)に基づいて作成しております。

なお、財務諸表に記載している金額は、円単位で表示しております。

(2) 当ファンドは、金融商品取引法第193条の2第1項の規定に基づき、第30期計算期間(平成28年11月8日から平成29年11月7日まで)の財務諸表について、新日本有限責任監査法人による監査を受けております。

#### 1【財務諸表】

## 【インデックスポートフォリオ】

## (1) 【貸借対照表】

(単位:円)

	第29期 平成28年11月7日現在	第30期 平成29年11月7日現在
<b>資産の部</b>		
流動資産		
コール・ローン	6,687,024	7,843,251
親投資信託受益証券	779,747,705	941,320,016
未収入金	620,000	3,060,000
流動資産合計	787,054,729	952,223,267
資産合計	787,054,729	952,223,267
<b>負債の部</b>		
流動負債		
未払収益分配金	575,446	519,532
未払解約金	-	2,799,256
未払受託者報酬	325,202	380,554
未払委託者報酬	5,772,234	6,754,680
未払利息	11	12
その他未払費用	32,371	29,091
流動負債合計	6,705,264	10,483,125
負債合計	6,705,264	10,483,125
<b>純資産の部</b>		
元本等		
元本	1,150,892,190	1,039,065,055
剰余金		
期末剰余金又は期末欠損金( )	370,542,725	97,324,913
(分配準備積立金)	159,108,001	282,103,041
元本等合計	780,349,465	941,740,142
純資産合計	780,349,465	941,740,142
負債純資産合計	787,054,729	952,223,267

## （２）【損益及び剰余金計算書】

（単位：円）

	第29期		第30期	
	自	平成27年11月10日 至 平成28年11月 7日	自	平成28年11月 8日 至 平成29年11月 7日
営業収益				
受取利息		338		-
有価証券売買等損益		98,283,686		265,882,311
営業収益合計		98,283,348		265,882,311
営業費用				
支払利息		1,247		2,461
受託者報酬		672,317		746,360
委託者報酬		11,933,369		13,247,501
その他費用		65,457		66,890
営業費用合計		12,672,390		14,063,212
営業利益		110,955,738		251,819,099
経常利益		110,955,738		251,819,099
当期純利益		110,955,738		251,819,099
一部解約に伴う当期純利益金額の分配額		3,909,988		15,479,896
期首剰余金又は期首欠損金（ ）		267,644,522		370,542,725
剰余金増加額又は欠損金減少額		11,579,754		41,499,891
当期一部解約に伴う剰余金増加額又は欠損金減少額		11,579,754		41,499,891
剰余金減少額又は欠損金増加額		6,856,761		4,101,750
当期追加信託に伴う剰余金減少額又は欠損金増加額		6,856,761		4,101,750
分配金		575,446		519,532
期末剰余金又は期末欠損金（ ）		370,542,725		97,324,913

（ 3 ）【注記表】

（重要な会計方針に係る事項に関する注記）

区分	第30期
	自 平成28年11月 8日 至 平成29年11月 7日
有価証券の評価基準及び評価方法	親投資信託受益証券 移動平均法に基づき、時価で評価しております。 時価評価にあたっては、親投資信託受益証券の基準価額に基づいて評価しております。

（貸借対照表に関する注記）

第29期 平成28年11月 7日現在	第30期 平成29年11月 7日現在
1. 計算期間末日における受益権の総数 1,150,892,190口	1. 計算期間末日における受益権の総数 1,039,065,055口
2. 投資信託財産計算規則第55条の6第1項第10号に規定する額 元本の欠損 370,542,725円	2. 投資信託財産計算規則第55条の6第1項第10号に規定する額 元本の欠損 97,324,913円
3. 計算期間末日における1単位当たりの純資産の額 1口当たり純資産額 0.6780円 (1万口当たり純資産額) (6,780円)	3. 計算期間末日における1単位当たりの純資産の額 1口当たり純資産額 0.9063円 (1万口当たり純資産額) (9,063円)

（損益及び剰余金計算書に関する注記）

区分	第29期 自 平成27年11月10日 至 平成28年11月 7日	第30期 自 平成28年11月 8日 至 平成29年11月 7日
	分配金の計算過程	計算期間末における費用控除後の配当等収益（0円）、費用控除後、繰越欠損金補填後の有価証券売買等損益（0円）、信託約款に定める収益調整金（149,106,972円）及び分配準備積立金（159,683,447円）より分配対象収益は308,790,419円（1万口当たり2,683.04円）であり、うち575,446円（1万口当たり5円）を分配しております。

（金融商品に関する注記）

金融商品の状況に関する事項

区分	第29期 自 平成27年11月10日 至 平成28年11月 7日	第30期 自 平成28年11月 8日 至 平成29年11月 7日

1.金融商品に対する取組方針	当ファンドは、投資信託及び投資法人に関する法律第2条第4項に定める証券投資信託であり、信託約款に従い、有価証券等の金融商品に対して投資として運用することを目的としております。	同左
2.金融商品の内容及びリスク	当ファンドの投資している金融商品は、有価証券、コール・ローン等の金銭債権及び金銭債務であります。 当ファンドが投資している有価証券は、親投資信託受益証券であり、株価変動リスク等の市場リスク、信用リスク及び流動性リスクを有しております。	同左
3.金融商品に係るリスクの管理体制	運用担当部署から独立したコンプライアンス・リスク管理担当部署が、運用リスクを把握、管理し、その結果に基づき運用担当部署へ対応の指示等を行うことにより、適切な管理を行います。 リスク管理に関する委員会等はこれらの運用リスク管理状況の報告を受け、総合的な見地から運用状況全般の管理を行います。 なお、具体的には以下のリスクの管理を行っております。 市場リスク 市場の変動率とファンドの基準価額の変動率を継続的に相対比較することやベンチマーク等と比較すること等により分析しております。 信用リスク 組入銘柄の格付やその他発行体情報等を継続的に収集し分析しております。 流動性リスク 市場流動性の状況を把握し、組入銘柄の一定期間における出来高や組入比率等を継続的に測定すること等により分析しております。	同左
4.金融商品の時価等に関する事項についての補足説明	市場価額がない、又は市場価格を時価と見なせない場合には、経営者により合理的に算定された価額で評価する場合があります。	同左

## 金融商品の時価等に関する事項

第29期 平成28年11月 7日現在	第30期 平成29年11月 7日現在
1.貸借対照表計上額、時価及び差額 貸借対照表上の金融商品は、原則としてすべて時価評価されているため、貸借対照表計上額と時価との差額はありません。 2.時価の算定方法	1.貸借対照表計上額、時価及び差額 同左 2.時価の算定方法

親投資信託受益証券 「（重要な会計方針に係る事項に関する注記）」に記載して おります。 コール・ローン等の金銭債権及び金銭債務 これらの科目は短期間で決済されるため、帳簿価額は時価に 近似していることから、当該帳簿価額を時価としておりま す。	同左
---	----

## （関連当事者との取引に関する注記）

	第29期 自 平成27年11月10日 至 平成28年11月 7日	第30期 自 平成28年11月 8日 至 平成29年11月 7日
	該当事項はありません。	同左

## （その他の注記）

## 1 元本の移動

区分	第29期 平成28年11月 7日現在	第30期 平成29年11月 7日現在
期首元本額	1,180,683,444円	1,150,892,190円
期中追加設定元本額	21,112,469円	17,418,131円
期中一部解約元本額	50,903,723円	129,245,266円

## 2 有価証券関係

## 売買目的有価証券

種類	第29期 平成28年11月 7日現在	第30期 平成29年11月 7日現在
	当計算期間の損益に含まれた評価差額 （円）	当計算期間の損益に含まれた評価差額 （円）
親投資信託受益証券	94,289,423	249,079,772
合計	94,289,423	249,079,772

## 3 デリバティブ取引等関係

## 取引の時価等に関する事項

該当事項はありません。

## （4）【附属明細表】



## 第1 有価証券明細表

## (1) 株式

該当事項はありません。

## (2) 株式以外の有価証券

（単位：円）

種類	銘柄	券面総額	評価額	備考
親投資信託受益証券	インデックス マネジメント ファンド 225 マザーファンド	337,004,159	941,320,016	
合計		337,004,159	941,320,016	

（注1）券面総額欄の数値は、口数を表示しております。

## 第2 信用取引契約残高明細表

該当事項はありません。

## 第3 デリバティブ取引及び為替予約取引の契約額等及び時価の状況表

該当事項はありません。

## （参考）

当ファンドは、「インデックス マネジメント ファンド 225 マザーファンド」受益証券を主要投資対象としており、貸借対照表の資産の部に計上された「親投資信託受益証券」は、すべて同ファンドの受益証券であります。

なお、以下に記載した情報は監査の対象外であります。

## インデックス マネジメント ファンド 225 マザーファンド

## 貸借対照表

（単位：円）

	平成28年11月 7日現在	平成29年11月 7日現在
<b>資産の部</b>		
流動資産		
コール・ローン	715,281,087	531,162,060
株式	17,906,898,000	17,308,710,440
派生商品評価勘定	19,628,160	56,903,196
未収入金	-	2,669,352
未収配当金	139,685,700	120,079,500
流動資産合計	18,781,492,947	18,019,524,548
資産合計	18,781,492,947	18,019,524,548
<b>負債の部</b>		
流動負債		
前受金	3,360,000	51,040,000
未払解約金	24,510,000	145,590,000
未払利息	1,267	873
流動負債合計	27,871,267	196,630,873
負債合計	27,871,267	196,630,873
<b>純資産の部</b>		
元本等		

	平成28年11月 7日現在	平成29年11月 7日現在
元本	9,129,309,579	6,380,928,318
剰余金		
剰余金又は欠損金( )	9,624,312,101	11,441,965,357
元本等合計	18,753,621,680	17,822,893,675
純資産合計	18,753,621,680	17,822,893,675
負債純資産合計	18,781,492,947	18,019,524,548

## 注記表

(重要な会計方針に係る事項に関する注記)

区分	自 平成28年11月 8日 至 平成29年11月 7日
1. 有価証券の評価基準及び評価方法	株式 移動平均法に基づき、原則として時価で評価しております。 時価評価にあたっては、金融商品取引所及び外国金融商品市場における最終相場(最終相場のないものについては、それに準じる価額)に基づいて評価しております。
2. デリバティブ等の評価基準及び評価方法	先物取引 個別法に基づき、原則として時価で評価しております。 時価評価にあたっては、原則として、計算日に知りうる直近の日の主たる金融商品取引所及び外国金融商品市場の発表する清算値段又は最終相場によっております。
3. 収益及び費用の計上基準	受取配当金 原則として、株式の配当落ち日において、確定配当金額又は予想配当金額を計上しております。

(貸借対照表に関する注記)

平成28年11月 7日現在	平成29年11月 7日現在
1. 担保資産 先物取引に係る差入委託証拠金代用有価証券として以下の通り差入を行っております。 株式 270,837,500円	1. 担保資産 先物取引に係る差入委託証拠金代用有価証券として以下の通り差入を行っております。 株式 377,105,000円
2. 計算日における受益権の総数 9,129,309,579口	2. 計算日における受益権の総数 6,380,928,318口
3. 計算日における1単位当たりの純資産の額 1口当たり純資産額 2.0542円 (1万口当たり純資産額) (20,542円)	3. 計算日における1単位当たりの純資産の額 1口当たり純資産額 2.7932円 (1万口当たり純資産額) (27,932円)

(金融商品に関する注記)

金融商品の状況に関する事項

区分	自 平成27年11月10日 至 平成28年11月 7日	自 平成28年11月 8日 至 平成29年11月 7日
1. 金融商品に対する取組方針	<p>当ファンドは、投資信託及び投資法人に関する法律第2条第4項に定める証券投資信託であり、信託約款に従い、有価証券等の金融商品に対して投資として運用することを目的としております。</p> <p>また、当ファンドは、信託財産の効率的な運用を行うため、デリバティブ取引を行っております。</p>	同左
2. 金融商品の内容及びリスク	<p>当ファンドの投資している金融商品は、有価証券、デリバティブ取引、コール・ローン等の金銭債権及び金銭債務であります。</p> <p>当ファンドが投資している有価証券は、株式であり、株価変動リスク等の市場リスク、信用リスク及び流動性リスクを有しております。</p> <p>また、当ファンドが利用しているデリバティブ取引は、株価指数先物取引であります。株価指数先物取引は株価の変動によるリスクを有しております。</p>	同左
3. 金融商品に係るリスクの管理体制	<p>運用担当部署から独立したコンプライアンス・リスク管理担当部署が、運用リスクを把握、管理し、その結果に基づき運用担当部署へ対応の指示等を行うことにより、適切な管理を行います。</p> <p>リスク管理に関する委員会等はこれらの運用リスク管理状況の報告を受け、総合的な見地から運用状況全般の管理を行います。</p> <p>なお、具体的には以下のリスクの管理を行っております。</p> <p><b>市場リスク</b> 市場の変動率とファンドの基準価額の変動率を継続的に相対比較することやベンチマーク等と比較すること等により分析しております。</p> <p><b>信用リスク</b> 組入銘柄の格付やその他発行体情報等を継続的に収集し分析しております。</p> <p><b>流動性リスク</b> 市場流動性の状況を把握し、組入銘柄の一定期間における出来高や組入比率等を継続的に測定すること等により分析しております。</p>	同左

区分	自 平成27年11月10日 至 平成28年11月 7日	自 平成28年11月 8日 至 平成29年11月 7日
4.金融商品の時価等に関する事項についての補足説明	市場価額がない、又は市場価格を時価と見なせない場合には、経営者により合理的に算定された価額で評価する場合があります。  また、デリバティブ取引に関する契約額等は、あくまでもデリバティブ取引における名目的な契約額又は計算上の想定元本であり、当該金額自体がデリバティブ取引のリスクの大きさを示すものではありません。	同左

## 金融商品の時価等に関する事項

平成28年11月 7日現在	平成29年11月 7日現在
1.貸借対照表計上額、時価及び差額 貸借対照表上の金融商品は、原則としてすべて時価評価されているため、貸借対照表計上額と時価との差額はありませ ん。 2.時価の算定方法 株式 「(重要な会計方針に係る事項に関する注記)」に記載して おります。 派生商品評価勘定 「(重要な会計方針に係る事項に関する注記)」に記載して おります。 コール・ローン等の金銭債権及び金銭債務 これらの科目は短期間で決済されるため、帳簿価額は時価に 近似していることから、当該帳簿価額を時価としておりま す。	1.貸借対照表計上額、時価及び差額 同左 2.時価の算定方法 同左

## (関連当事者との取引に関する注記)

	自 平成27年11月10日 至 平成28年11月 7日	自 平成28年11月 8日 至 平成29年11月 7日
	該当事項はありません。	同左

## (その他の注記)

## 1 元本の移動

区分	平成28年11月 7日現在	平成29年11月 7日現在
本報告書における開示対象ファンドの期首にお ける当該親投資信託の元本額	11,426,629,494円	9,129,309,579円
期中追加設定元本額	463,540,135円	144,659,867円
期中一部解約元本額	2,760,860,050円	2,893,041,128円

区分	平成28年11月 7日現在	平成29年11月 7日現在
同期末における元本の内訳		
インデックスポートフォリオ	379,587,044円	337,004,159円
ボンドミックスポートフォリオ	14,325,730円	12,126,751円
財形株投（一般財形30）	8,939,637円	7,879,683円
財形株投（一般財形50）	44,870,818円	39,238,836円
財形株投（年金・住宅財形30）	8,830,576円	8,329,062円
インデックス マネジメント ファンド 225	4,038,672,719円	3,048,382,490円
インデックス マネジメント ファンド 225（DC年金）	259,272,540円	241,120,030円
インデックス225・ラップ	170,168,099円	- 円
インデックス マネジメント ファンド 225（変額年金）	3,341,525,216円	1,948,441,802円
太陽ミリオン（太陽ミリオン・インデックスポートフォリオ）	828,973,330円	711,314,950円
太陽ミリオン（太陽ミリオン・ボンドミックスポートフォリオ）	34,143,870円	27,090,555円
合計	9,129,309,579円	6,380,928,318円

## 2 有価証券関係 売買目的有価証券

種類	平成28年11月 7日現在	平成29年11月 7日現在
	当期間の損益に含まれた評価差額（円）	当期間の損益に含まれた評価差額（円）
株式	36,100,000	2,740,033,520
合計	36,100,000	2,740,033,520

(注)「当期間」とは、当該親投資信託の計算期間の開始日から本報告書における開示対象ファンドの期末日までの期間を指しております。

## 3 デリバティブ取引等関係 取引の時価等に関する事項 (株式関連)

種類	平成28年11月 7日現在				平成29年11月 7日現在			
	契約額等（円）		時価（円）	評価損益（円）	契約額等（円）		時価（円）	評価損益（円）
	うち1年超				うち1年超			
市場取引								
株価指数先物取引								
買建	807,411,840	-	827,040,000	19,628,160	425,886,804	-	482,790,000	56,903,196
日経平均株価指数先物	807,411,840	-	827,040,000	19,628,160	425,886,804	-	482,790,000	56,903,196
合計	807,411,840	-	827,040,000	19,628,160	425,886,804	-	482,790,000	56,903,196

### 時価の算定方法

先物取引

原則として計算日に知りうる直近の日の主たる金融商品取引所及び外国金融商品市場の発表する清算値段又は最終相場で評価しております。

先物取引の残高は契約額ベースで表示しております。

契約額等には手数料相当額を含んでおります。

上記取引で、ヘッジ会計が適用されているものではありません。

## 附属明細表

### 第1 有価証券明細表

#### (1) 株式

(単位：円)

銘柄	株式数	評価額		備考
		単価	金額	
日本水産	28,000	645.00	18,060,000	
マルハニチロ	2,800	3,220.00	9,016,000	
国際石油開発帝石	11,200	1,319.50	14,778,400	
コムシスホールディングス	28,000	3,015.00	84,420,000	
大成建設	5,600	6,610.00	37,016,000	
大林組	28,000	1,561.00	43,708,000	
清水建設	28,000	1,389.00	38,892,000	
長谷工コーポレーション	5,600	1,684.00	9,430,400	
鹿島建設	28,000	1,260.00	35,280,000	
大和ハウス工業	28,000	4,274.00	119,672,000	
積水ハウス	28,000	2,178.50	60,998,000	
日揮	28,000	2,032.00	56,896,000	
千代田化工建設	28,000	745.00	20,860,000	
日清製粉グループ本社	28,000	2,085.00	58,380,000	
明治ホールディングス	5,600	9,390.00	52,584,000	
日本ハム	28,000	2,901.00	81,228,000	
サッポロホールディングス	5,600	3,410.00	19,096,000	
アサヒグループホールディングス	28,000	5,330.00	149,240,000	
キリンホールディングス	28,000	2,654.50	74,326,000	
宝ホールディングス	28,000	1,143.00	32,004,000	
キッコーマン	28,000	4,055.00	113,540,000	
味の素	28,000	2,308.50	64,638,000	
ニチレイ	14,000	3,075.00	43,050,000	
日本たばこ産業	28,000	3,840.00	107,520,000	
東洋紡	2,800	2,202.00	6,165,600	
ユニチカ	2,800	999.00	2,797,200	
帝人	5,600	2,474.00	13,854,400	
東レ	28,000	1,188.00	33,264,000	
王子ホールディングス	28,000	678.00	18,984,000	
日本製紙	2,800	2,352.00	6,585,600	
クラレ	28,000	2,354.00	65,912,000	

旭化成	28,000	1,407.50	39,410,000	
昭和電工	2,800	3,940.00	11,032,000	
住友化学	28,000	821.00	22,988,000	
日産化学工業	28,000	4,495.00	125,860,000	
東ソー	14,000	2,565.00	35,910,000	
トクヤマ	5,600	3,475.00	19,460,000	
デンカ	5,600	3,895.00	21,812,000	
信越化学工業	28,000	12,510.00	350,280,000	
三井化学	5,600	3,420.00	19,152,000	
三菱ケミカルホールディングス	14,000	1,213.50	16,989,000	
宇部興産	2,800	3,375.00	9,450,000	
日本化薬	28,000	1,813.00	50,764,000	
花王	28,000	7,023.00	196,644,000	
富士フイルムホールディングス	28,000	4,624.00	129,472,000	
資生堂	28,000	4,721.00	132,188,000	
日東電工	28,000	11,685.00	327,180,000	
協和発酵キリン	28,000	2,194.00	61,432,000	
武田薬品工業	28,000	6,433.00	180,124,000	代用有価証券 10,000株
アステラス製薬	140,000	1,512.00	211,680,000	
大日本住友製薬	28,000	1,681.00	47,068,000	
塩野義製薬	28,000	6,264.00	175,392,000	
中外製薬	28,000	5,630.00	157,640,000	
エーザイ	28,000	6,512.00	182,336,000	
第一三共	28,000	2,704.50	75,726,000	
大塚ホールディングス	28,000	4,826.00	135,128,000	
昭和シェル石油	28,000	1,440.00	40,320,000	
JXTGホールディングス	28,000	630.60	17,656,800	
横浜ゴム	14,000	2,581.00	36,134,000	
ブリヂストン	28,000	5,591.00	156,548,000	
旭硝子	5,600	4,845.00	27,132,000	
日本板硝子	2,800	1,035.00	2,898,000	
日本電気硝子	8,400	4,735.00	39,774,000	
住友大阪セメント	28,000	495.00	13,860,000	
太平洋セメント	2,800	4,595.00	12,866,000	
東海カーボン	28,000	1,206.00	33,768,000	
TOTO	14,000	5,760.00	80,640,000	
日本碍子	28,000	2,187.00	61,236,000	
新日鐵住金	2,800	2,687.50	7,525,000	
神戸製鋼所	2,800	1,082.00	3,029,600	
ジェイ エフ イー ホールディングス	2,800	2,593.50	7,261,800	
日新製鋼	2,800	1,653.00	4,628,400	
大平洋金属	2,800	3,330.00	9,324,000	

日本軽金属ホールディングス	28,000	329.00	9,212,000	
三井金属鉱業	2,800	6,080.00	17,024,000	
東邦亜鉛	2,800	6,060.00	16,968,000	
三菱マテリアル	2,800	4,480.00	12,544,000	
住友金属鉱山	14,000	4,890.00	68,460,000	
DOWAホールディングス	5,600	4,965.00	27,804,000	
古河機械金属	2,800	2,122.00	5,941,600	
古河電気工業	2,800	6,010.00	16,828,000	
住友電気工業	28,000	1,934.50	54,166,000	
フジクラ	28,000	996.00	27,888,000	
SUMCO	2,800	2,587.00	7,243,600	
東洋製罐グループホールディングス	28,000	1,943.00	54,404,000	
日本製鋼所	5,600	3,380.00	18,928,000	
オークマ	5,600	7,230.00	40,488,000	
アマダホールディングス	28,000	1,456.00	40,768,000	
小松製作所	28,000	3,832.00	107,296,000	
住友重機械工業	5,600	5,100.00	28,560,000	
日立建機	28,000	4,050.00	113,400,000	
クボタ	28,000	2,176.00	60,928,000	
荏原製作所	5,600	4,300.00	24,080,000	
ダイキン工業	28,000	13,230.00	370,440,000	
日本精工	28,000	1,691.00	47,348,000	
NTN	28,000	566.00	15,848,000	
ジェイテクト	28,000	2,045.00	57,260,000	
日立造船	5,600	627.00	3,511,200	
三菱重工業	2,800	4,449.00	12,457,200	
IHI	2,800	3,695.00	10,346,000	
日清紡ホールディングス	28,000	1,386.00	38,808,000	
コニカミノルタ	28,000	1,085.00	30,380,000	
ミネベアミツミ	28,000	2,177.00	60,956,000	
日立製作所	28,000	899.80	25,194,400	
三菱電機	28,000	1,936.50	54,222,000	
富士電機	28,000	854.00	23,912,000	
安川電機	28,000	4,305.00	120,540,000	
ジーエス・ユアサ コーポレーション	28,000	580.00	16,240,000	
日本電気	2,800	3,025.00	8,470,000	
富士通	28,000	863.10	24,166,800	
沖電気工業	2,800	1,589.00	4,449,200	
セイコーエプソン	56,000	2,729.00	152,824,000	
パナソニック	28,000	1,729.50	48,426,000	代用有価証券 10,000株
ソニー	28,000	5,261.00	147,308,000	代用有価証券 10,000株



T D K	28,000	9,110.00	255,080,000	
アルプス電気	28,000	3,705.00	103,740,000	
パイオニア	28,000	230.00	6,440,000	
横河電機	28,000	2,168.00	60,704,000	
アドバンテスト	56,000	2,603.00	145,768,000	
カシオ計算機	28,000	1,695.00	47,460,000	
ファナック	28,000	28,170.00	788,760,000	
京セラ	56,000	8,144.00	456,064,000	
太陽誘電	28,000	2,016.00	56,448,000	
S C R E E Nホールディングス	5,600	10,950.00	61,320,000	
キヤノン	42,000	4,356.00	182,952,000	代用有価証券 15,000株
リコー	28,000	1,023.00	28,644,000	
東京エレクトロン	28,000	22,490.00	629,720,000	
デンソー	28,000	6,474.00	181,272,000	
三井造船	2,800	1,612.00	4,513,600	
川崎重工業	2,800	3,980.00	11,144,000	
日産自動車	28,000	1,111.00	31,108,000	
いすゞ自動車	14,000	1,771.50	24,801,000	
トヨタ自動車	28,000	7,183.00	201,124,000	代用有価証券 10,000株
日野自動車	28,000	1,387.00	38,836,000	
三菱自動車工業	2,800	905.00	2,534,000	
マツダ	5,600	1,585.50	8,878,800	
本田技研工業	56,000	3,837.00	214,872,000	代用有価証券 20,000株
スズキ	28,000	6,320.00	176,960,000	
S U B A R U	28,000	3,778.00	105,784,000	
ヤマハ発動機	28,000	3,540.00	99,120,000	
テルモ	56,000	4,875.00	273,000,000	
ニコン	28,000	2,241.00	62,748,000	
オリンパス	28,000	4,370.00	122,360,000	
シチズン時計	28,000	848.00	23,744,000	
凸版印刷	28,000	1,176.00	32,928,000	
大日本印刷	14,000	2,849.00	39,886,000	
ヤマハ	28,000	4,130.00	115,640,000	
東京電力ホールディングス	2,800	473.00	1,324,400	
中部電力	2,800	1,508.50	4,223,800	
関西電力	2,800	1,557.50	4,361,000	
東京瓦斯	5,600	2,800.00	15,680,000	
大阪瓦斯	5,600	2,230.50	12,490,800	
東武鉄道	5,600	3,440.00	19,264,000	
東京急行電鉄	14,000	1,767.00	24,738,000	

小田急電鉄	14,000	2,309.00	32,326,000	
京王電鉄	5,600	4,995.00	27,972,000	
京成電鉄	14,000	3,400.00	47,600,000	
東日本旅客鉄道	2,800	11,245.00	31,486,000	
西日本旅客鉄道	2,800	8,342.00	23,357,600	
東海旅客鉄道	2,800	21,010.00	58,828,000	
日本通運	2,800	6,990.00	19,572,000	
ヤマトホールディングス	28,000	2,299.00	64,372,000	
日本郵船	2,800	2,770.00	7,756,000	
商船三井	2,800	3,745.00	10,486,000	
川崎汽船	2,800	2,988.00	8,366,400	
ANAホールディングス	2,800	4,442.00	12,437,600	
三菱倉庫	14,000	3,080.00	43,120,000	
ヤフー	11,200	508.00	5,689,600	
トレンドマイクロ	28,000	6,150.00	172,200,000	
スカパーJ S A Tホールディングス	2,800	520.00	1,456,000	
日本電信電話	5,600	5,750.00	32,200,000	
K D D I	168,000	3,142.00	527,856,000	
N T T ドコモ	2,800	2,807.00	7,859,600	
東宝	2,800	3,755.00	10,514,000	
エヌ・ティ・ティ・データ	140,000	1,358.00	190,120,000	
コナミホールディングス	28,000	6,210.00	173,880,000	
ソフトバンクグループ	84,000	10,060.00	845,040,000	
双日	2,800	336.00	940,800	
伊藤忠商事	28,000	2,018.00	56,504,000	
丸紅	28,000	789.10	22,094,800	
豊田通商	28,000	4,345.00	121,660,000	
三井物産	28,000	1,742.00	48,776,000	
住友商事	28,000	1,761.00	49,308,000	
三菱商事	28,000	2,896.00	81,088,000	代用有価証券 10,000株
J . フロント リテイリング	14,000	1,754.00	24,556,000	
三越伊勢丹ホールディングス	28,000	1,242.00	34,776,000	
セブン&アイ・ホールディングス	28,000	4,649.00	130,172,000	
ユニー・ファミリーマートホールディングス	28,000	6,700.00	187,600,000	
高島屋	28,000	1,070.00	29,960,000	
丸井グループ	28,000	1,772.00	49,616,000	
イオン	28,000	1,766.00	49,448,000	
ファーストリテイリング	28,000	39,910.00	1,117,480,000	
コンコルディア・フィナンシャルグループ	28,000	596.00	16,688,000	
新生銀行	2,800	1,821.00	5,098,800	
あおぞら銀行	2,800	4,485.00	12,558,000	
三菱UFJフィナンシャル・グループ	28,000	767.50	21,490,000	

りそなホールディングス	2,800	617.30	1,728,440
三井住友トラスト・ホールディングス	2,800	4,474.00	12,527,200
三井住友フィナンシャルグループ	2,800	4,545.00	12,726,000
千葉銀行	28,000	848.00	23,744,000
ふくおかフィナンシャルグループ	28,000	581.00	16,268,000
静岡銀行	28,000	1,097.00	30,716,000
みずほフィナンシャルグループ	28,000	206.30	5,776,400
大和証券グループ本社	28,000	729.20	20,417,600
野村ホールディングス	28,000	671.00	18,788,000
松井証券	28,000	998.00	27,944,000
S O M P Oホールディングス	7,000	4,607.00	32,249,000
M S & A Dインシュアランスグループホールディングス	8,400	3,838.00	32,239,200
ソニーフィナンシャルホールディングス	5,600	1,840.00	10,304,000
第一生命ホールディングス	2,800	2,163.50	6,057,800
東京海上ホールディングス	14,000	4,886.00	68,404,000
T & Dホールディングス	5,600	1,777.50	9,954,000
クレディセゾン	28,000	2,314.00	64,792,000
東急不動産ホールディングス	28,000	780.00	21,840,000
三井不動産	28,000	2,750.00	77,000,000
三菱地所	28,000	2,137.00	59,836,000
東京建物	14,000	1,614.00	22,596,000
住友不動産	28,000	3,880.00	108,640,000
ディー・エヌ・エー	8,400	2,610.00	21,924,000
電通	28,000	4,900.00	137,200,000
楽天	28,000	1,189.50	33,306,000
リクルートホールディングス	84,000	2,743.00	230,412,000
日本郵政	28,000	1,308.00	36,624,000
東京ドーム	14,000	1,106.00	15,484,000
セコム	28,000	8,947.00	250,516,000
合 計	4,870,600		17,308,710,440

## (2) 株式以外の有価証券

該当事項はありません。

## 第2 信用取引契約残高明細表

該当事項はありません。

## 第3 デリバティブ取引及び為替予約取引の契約額等及び時価の状況表

「注記表(デリバティブ取引等関係)」に記載しております。

【中間財務諸表】

- (1) 当ファンドの中間財務諸表は、「中間財務諸表等の用語、様式及び作成方法に関する規則」(昭和52年大蔵省令第38号)並びに同規則第38条の3及び第57条の2の規定により、「投資信託財産の計算に関する規則」(平成12年総理府令第133号)(以下「投資信託財産計算規則」という。)に基づいて作成しております。  
なお、中間財務諸表に記載している金額は、円単位で表示しております。
- (2) 当ファンドは、金融商品取引法第193条の2第1項の規定に基づき、第31期中間計算期間(平成29年11月8日から平成30年5月7日まで)の中間財務諸表について、新日本有限責任監査法人による中間監査を受けております。

## 【インデックスポートフォリオ】

## ( 1 ) 【中間貸借対照表】

( 単位：円 )

		第31期中間計算期間末 平成30年 5月 7日現在
<b>資産の部</b>		
流動資産		
コール・ローン		7,643,150
親投資信託受益証券		859,324,518
未収入金		510,000
流動資産合計		867,477,668
<b>資産合計</b>		
867,477,668		
<b>負債の部</b>		
流動負債		
未払解約金		293,330
未払受託者報酬		383,071
未払委託者報酬		6,799,439
未払利息		16
その他未払費用		7,602
流動負債合計		7,483,458
<b>負債合計</b>		
7,483,458		
<b>純資産の部</b>		
元本等		
元本		966,976,029
剰余金		
中間剰余金又は中間欠損金 ( )		106,981,819
( 分配準備積立金 )		260,827,748
元本等合計		859,994,210
<b>純資産合計</b>		
859,994,210		
<b>負債純資産合計</b>		
867,477,668		

## (2)【中間損益及び剰余金計算書】

(単位：円)

	第31期中間計算期間 自 平成29年11月 8日 至 平成30年 5月 7日
営業収益	
有価証券売買等損益	12,425,498
その他収益	2,901
営業収益合計	12,422,597
営業費用	
支払利息	1,440
受託者報酬	383,071
委託者報酬	6,799,439
その他費用	7,602
営業費用合計	7,191,552
営業利益	19,614,149
経常利益	19,614,149
中間純利益	19,614,149
一部解約に伴う中間純利益金額の分配額	3,329,613
期首剰余金又は期首欠損金( )	97,324,913
剰余金増加額又は欠損金減少額	7,377,846
中間一部解約に伴う剰余金増加額又は欠損金減少額	7,377,846
剰余金減少額又は欠損金増加額	750,216
中間追加信託に伴う剰余金減少額又は欠損金増加額	750,216
分配金	-
中間剰余金又は中間欠損金( )	106,981,819

## (3) 【中間注記表】

(重要な会計方針に係る事項に関する注記)

区分	第31期中間計算期間 自 平成29年11月 8日 至 平成30年 5月 7日
有価証券の評価基準及び評価方法	親投資信託受益証券 移動平均法に基づき、時価で評価しております。 時価評価にあたっては、親投資信託受益証券の基準価額に基づいて評価しております。

(中間貸借対照表に関する注記)

第31期中間計算期間末 平成30年 5月 7日現在	
1. 中間計算期間末日における受益権の総数	966,976,029口
2. 投資信託財産計算規則第55条の6第1項第10号に規定する額 元本の欠損 106,981,819円	
3. 中間計算期間末日における1単位当たりの純資産の額 1口当たり純資産額	0.8894円
(1万口当たり純資産額)	(8,894円)

(中間損益及び剰余金計算書に関する注記)

該当事項はありません。

(金融商品に関する注記)

金融商品の時価等に関する事項

第31期中間計算期間末 平成30年 5月 7日現在	
1. 中間貸借対照表計上額、時価及び差額	中間貸借対照表上の金融商品は、原則としてすべて時価評価されているため、中間貸借対照表計上額と時価との差額は ありません。
2. 時価の算定方法	親投資信託受益証券 「(重要な会計方針に係る事項に関する注記)」に記載しております。 コール・ローン等の金銭債権及び金銭債務 これらの科目は短期間で決済されるため、帳簿価額は時価に近似していることから、当該帳簿価額を時価として おります。
3. 金融商品の時価等に関する事項についての補足説明	市場価額がない、又は市場価格を時価と見なせない場合には、経営者により合理的に算定された価額で評価する 場合があります。

## （その他の注記）

## 1 元本の移動

区分	第31期中間計算期間末 平成30年 5月 7日現在
期首元本額	1,039,065,055円
期中追加設定元本額	6,625,426円
期中一部解約元本額	78,714,452円

## 2 デリバティブ取引等関係

## 取引の時価等に関する事項

該当事項はありません。

## （参考）

当ファンドは、「インデックス マネジメント ファンド 225 マザーファンド」受益証券を主要投資対象としており、中間貸借対照表の資産の部に計上された「親投資信託受益証券」は、すべて同ファンドの受益証券であります。

なお、以下に記載した情報は監査の対象外であります。

## インデックス マネジメント ファンド 225 マザーファンド

## 貸借対照表

（単位：円）

平成30年 5月 7日現在

<b>資産の部</b>	
流動資産	
コール・ローン	872,909,273
株式	15,742,740,260
派生商品評価勘定	59,586,392
未収配当金	122,357,144
流動資産合計	16,797,593,069
資産合計	16,797,593,069
<b>負債の部</b>	
流動負債	
前受金	60,440,000
未払解約金	32,480,000
未払利息	1,908
流動負債合計	92,921,908
負債合計	92,921,908
<b>純資産の部</b>	
元本等	
元本	6,046,116,380
剰余金	
剰余金又は欠損金（ ）	10,658,554,781
元本等合計	16,704,671,161



平成30年 5月 7日現在

純資産合計	16,704,671,161
負債純資産合計	16,797,593,069

## 注記表

(重要な会計方針に係る事項に関する注記)

区分	自 平成29年11月 8日 至 平成30年 5月 7日
1. 有価証券の評価基準及び評価方法	株式 移動平均法に基づき、原則として時価で評価しております。 時価評価にあたっては、金融商品取引所及び外国金融商品市場における最終相場（最終相場のないものについては、それに準じる価額）に基づいて評価しております。
2. デリバティブ等の評価基準及び評価方法	先物取引 個別法に基づき、原則として時価で評価しております。 時価評価にあたっては、原則として、計算日に知りうる直近の日の主たる金融商品取引所及び外国金融商品市場の発表する清算値段又は最終相場によっております。
3. 収益及び費用の計上基準	受取配当金 原則として、株式の配当落ち日において、確定配当金額又は予想配当金額を計上しております。

(貸借対照表に関する注記)

平成30年 5月 7日現在	
1. 担保資産	
先物取引に係る差入委託証拠金代用有価証券として以下の通り差入を行っております。	
株式	343,800,000円
2. 計算日における受益権の総数	6,046,116,380口
3. 計算日における1単位当たりの純資産の額	
1口当たり純資産額	2.7629円
(1万口当たり純資産額)	(27,629円)

(金融商品に関する注記)

金融商品の時価等に関する事項

平成30年 5月 7日現在	
1. 貸借対照表計上額、時価及び差額	
貸借対照表上の金融商品は、原則としてすべて時価評価されているため、貸借対照表計上額と時価との差額はありませ	
ん。	
2. 時価の算定方法	

## 株式

「（重要な会計方針に係る事項に関する注記）」に記載しております。

## 派生商品評価勘定

「（重要な会計方針に係る事項に関する注記）」に記載しております。

## コール・ローン等の金銭債権及び金銭債務

これらの科目は短期間で決済されるため、帳簿価額は時価に近似していることから、当該帳簿価額を時価としております。

## 3.金融商品の時価等に関する事項についての補足説明

市場価額がない、又は市場価格を時価と見なせない場合には、経営者により合理的に算定された価額で評価する場合があります。

また、デリバティブ取引に関する契約額等は、あくまでもデリバティブ取引における名目的な契約額又は計算上の想定元本であり、当該金額自体がデリバティブ取引のリスクの大きさを示すものではありません。

## （その他の注記）

## 1 元本の移動

区分	平成30年 5月 7日現在
本報告書における開示対象ファンドの期首における当該親投資信託の元本額	6,380,928,318円
期中追加設定元本額	152,772,479円
期中一部解約元本額	487,584,417円
同期末における元本の内訳	
インデックスポートフォリオ	311,022,664円
ボンドミックスポートフォリオ	12,201,728円
財形株投（一般財形30）	7,588,552円
財形株投（一般財形50）	39,238,836円
財形株投（年金・住宅財形30）	8,811,920円
インデックス マネジメント ファンド 225	3,020,532,558円
インデックス マネジメント ファンド 225（DC年金）	226,226,848円
インデックス マネジメント ファンド 225（変額年金）	1,715,597,425円
太陽ミリオン（太陽ミリオン・インデックスポートフォリオ）	677,650,421円
太陽ミリオン（太陽ミリオン・ボンドミックスポートフォリオ）	27,245,428円
合計	6,046,116,380円

## 2 デリバティブ取引等関係

## 取引の時価等に関する事項

## （株式関連）

種類	平成30年 5月 7日現在			
	契約額等（円）		時価（円）	評価損益（円）
		うち1年超		
市場取引				
株価指数先物取引				
買建	883,313,608	-	942,900,000	59,586,392
日経平均株価指数先物	883,313,608	-	942,900,000	59,586,392

合計	883,313,608	-	942,900,000	59,586,392
----	-------------	---	-------------	------------

## 時価の算定方法

## 先物取引

原則として計算日に知りうる直近の日の主たる金融商品取引所及び外国金融商品市場の発表する清算値段又は最終相場で評価しております。

先物取引の残高は契約額ベースで表示しております。

契約額等には手数料相当額を含んでおります。

上記取引で、ヘッジ会計が適用されているものではありません。

## 2【ファンドの現況】

## 【純資産額計算書】

## インデックスポートフォリオ

(平成30年 5月31日現在)

資産総額	841,983,736円
負債総額	918,711円
純資産総額（ - ）	841,065,025円
発行済口数	957,750,822口
1口当たり純資産額（ / ）	0.8782円
（1万口当たり純資産額）	（8,782円）

## (参考) インデックス マネジメント ファンド 225 マザーファンド

(平成30年 5月31日現在)

資産総額	16,445,249,458円
負債総額	7,481,919円
純資産総額（ - ）	16,437,767,539円
発行済口数	6,018,980,915口
1口当たり純資産額（ / ）	2.7310円
（1万口当たり純資産額）	（27,310円）

## 第4【内国投資信託受益証券事務の概要】

## (1) 受益証券の名義書換

該当事項はありません。

ファンドの受益権の帰属は、振替機関等の振替口座簿に記載または記録されることにより定まります。委託会社は、この信託の受益権を取り扱う振替機関が社振法の規定により主務大臣の指定を取り消された場合または当該指定が効力を失った場合であって、当該振替機関の振替業を承継する者が存在しない場合その他やむを得ない事情がある場合を除き、当該振替受益権を表示する受益証券を発行しません。

なお、受益者は、委託会社がやむを得ない事情等により受益証券を発行する場合を除き、受益証券の再発行の請求を行わないものとします。

## (2) 受益者等名簿

該当事項はありません。

## (3) 受益者に対する特典

該当事項はありません。

## (4) 受益権の譲渡制限

譲渡制限はありません。

受益者は、その保有する受益権を譲渡する場合には、当該受益者の譲渡の対象とする受益権

が記載または記録されている振替口座簿にかかる振替機関等に振替の申請をするものとします。

上記の申請のある場合には、上記の振替機関等は、当該譲渡にかかる譲渡人の保有する受益権の口数の減少および譲受人の保有する受益権の口数の増加につき、その備える振替口座簿に記載または記録するものとします。ただし、上記の振替機関等が振替先口座を開設したものでない場合には、譲受人の振替先口座を開設した他の振替機関等(当該他の振替機関等の上位機関を含みます。)に社振法の規定にしたがい、譲受人の振替先口座に受益権の口数の増加の記載または記録が行われるよう通知するものとします。

上記の振替について、委託会社は、当該受益者の譲渡の対象とする受益権が記載または記録されている振替口座簿にかかる振替機関等と譲受人の振替先口座を開設した振替機関等が異なる場合等において、委託会社が必要と認めるときまたはやむを得ない事情があると判断したときは、振替停止日や振替停止期間を設けることができます。

(5) 受益権の譲渡の対抗要件

受益権の譲渡は、振替口座簿への記載または記録によらなければ、委託会社および受託会社に対抗することができません。

(6) 受益権の再分割

委託会社は、社振法に定めるところにしたがい、受託会社と協議のうえ、一定日現在の受益権を均等に再分割できるものとします。

(7) 質権口記載又は記録の受益権の取り扱いについて

振替機関等の振替口座簿の質権口に記載または記録されている受益権にかかる収益分配金の支払い、一部解約の実行の請求の受付、一部解約金および償還金の支払い等については、約款の規定によるほか、民法その他の法令等にしたがって取り扱われます。

### 第三部【委託会社等の情報】

#### 第1【委託会社等の概況】

##### 1【委託会社等の概況】

###### a．資本金の額（平成30年 5月31日現在）

資本金の額	20億円	
会社が発行する株式総数	100,000株	（普通株式 上限100,000株、A種種類株式 上限30,000株）
発行済株式総数	40,000株	（普通株式24,490株、A種種類株式 15,510株）

種類株式の発行が可能

直近5カ年における主な資本金の額の増減：該当事項はありません。

###### b．会社の機構（平成30年 5月31日現在）

###### （イ）会社の意思決定機構

業務執行上重要な事項は、取締役会の決議をもって決定します。

取締役は株主総会で選任されます。取締役（監査等委員である取締役を除く。）の任期は、その選任後1年以内に終了する事業年度のうち最終のものに関する定時株主総会の終結の時までとし、任期の満了前に退任した取締役（監査等委員である取締役を除く。）の補欠として選任された取締役（監査等委員である取締役を除く。）の任期は、現任取締役（監査等委員である取締役を除く。）の任期の満了の時までとします。

また、監査等委員である取締役の任期は、その選任後2年以内に終了する事業年度のうち最終のものに関する定時株主総会の終結の時までとし、任期の満了前に退任した監査等委員である取締役の補欠として選任された監査等委員である取締役の任期は、退任した監査等委員である取締役の任期の満了の時までとします。

取締役会は、決議によって代表取締役を選定します。代表取締役は、会社を代表し、取締役会の決議にしたがい業務を執行します。

また、取締役会の決議によって、取締役社長を定めることができます。

取締役会は、法令に別段の定めがある場合を除き、原則として取締役社長が招集します。

取締役会の議長は、原則として取締役社長があたります。

取締役会の決議は、法令に別段の定めがある場合を除き、議決に加わることができる取締役の過半数が出席し、出席取締役の過半数をもって行います。

###### （ロ）投資運用の意思決定機構

###### 1.投資環境見直しおよび運用方針の策定

経済環境見直し、資産別市場見直し、資産配分方針および資産別運用方針は月次で開催する「投資環境会議」および「投資方針会議」にて協議、策定致します。これらの会議は運用本部長・副本部長、運用グループ長等で構成されます。

###### 2.運用計画、売買計画の決定

各ファンドの運用は「投資環境会議」および「投資方針会議」における協議の内容を踏まえて、ファンド毎に個別に任命された運用担当者が行います。運用担当者は月次で運用計画書を作成し、運用本部長の承認を受けます。運用担当者は承認を受けた運用計画に基

づき、運用を行います。

## 2【事業の内容及び営業の概況】

「投資信託及び投資法人に関する法律」に定める投資信託委託会社である委託会社は、投資信託の設定を行うとともに「金融商品取引法」に定める金融商品取引業者としてその運用（投資運用業）ならびにその受益証券（受益権）の募集又は私募（第二種金融商品取引業）を行っています。また、「金融商品取引法」に定める投資助言・代理業を行っています。

平成30年5月31日現在、委託会社の運用する投資信託は以下の通りです。（親投資信託を除く）

基本的性格	本数	純資産総額（単位：円）
追加型公社債投資信託	38	1,218,770,107,069
追加型株式投資信託	851	12,572,858,790,063
単位型公社債投資信託	52	199,168,764,583
単位型株式投資信託	142	899,691,682,408
合計	1,083	14,890,489,344,123

## 3【委託会社等の経理状況】

- 委託会社であるアセットマネジメントOne株式会社（以下「委託会社」という。）の財務諸表は、「財務諸表等の用語、様式及び作成方法に関する規則」（昭和38年大蔵省令第59号）ならびに同規則第2条の規定に基づき、「金融商品取引業等に関する内閣府令」（平成19年8月6日内閣府令第52号）により作成しております。
- 財務諸表の金額は、千円未満の端数を切り捨てて記載しております。
- 委託会社は、金融商品取引法第193条の2第1項の規定に基づき第33期事業年度（自平成29年4月1日至平成30年3月31日）の財務諸表について、新日本有限責任監査法人の監査を受けております。

### （1）【貸借対照表】

（単位：千円）

	第32期 （平成29年3月31日現在）	第33期 （平成30年3月31日現在）
（資産の部）		
流動資産		
現金・預金	27,972,477	49,071,217
金銭の信託	12,366,219	12,083,824
有価証券	297,560	-
未収委託者報酬	10,164,041	11,769,015
未収運用受託報酬	7,250,239	4,574,225
未収投資助言報酬	316,414	341,689

未収収益		52,278		59,526
前払費用		533,411		569,431
繰延税金資産		678,104		842,996
その他		445,717		427,238
	流動資産計	60,076,462		79,739,165
固定資産				
有形固定資産		1,900,343		1,643,826
建物	1	1,243,812	1	1,156,953
器具備品	1	656,235	1	476,504
建設仮勘定		295		10,368
無形固定資産		1,614,084		1,934,700
商標権		5		-
ソフトウェア		1,511,558		1,026,319
ソフトウェア仮勘定		98,483		904,389
電話加入権		3,934		3,931
電信電話専用施設利用権		103		60
投資その他の資産		10,055,336		7,427,316
投資有価証券		3,265,786		1,721,433
関係会社株式		3,306,296		3,229,196
長期差入保証金		1,800,827		1,518,725
前払年金費用		686,322		-
繰延税金資産		893,887		856,537
その他		102,215		101,425
	固定資産計	13,569,764		11,005,844
資産合計		73,646,227		90,745,010

(単位：千円)

	第32期 (平成29年3月31日現在)	第33期 (平成30年3月31日現在)
(負債の部)		
流動負債		
預り金	1,169,128	1,003,550
未払金	4,745,195	5,081,728
未払収益分配金	1,027	1,031
未払償還金	57,332	57,275
未払手数料	4,062,695	4,629,133
その他未払金	624,140	394,288
未払費用	7,030,589	7,711,038
未払法人税等	1,915,556	5,153,972
未払消費税等	891,476	1,660,259
賞与引当金	1,432,264	1,393,911



役員賞与引当金	27,495	49,986
本社移転費用引当金	-	156,587
流動負債計	17,211,706	22,211,034
固定負債		
退職給付引当金	1,305,273	1,637,133
時効後支払損引当金	216,466	199,026
本社移転費用引当金	942,315	-
固定負債計	2,464,055	1,836,160
負債合計	19,675,761	24,047,195
(純資産の部)		
株主資本		
資本金	2,000,000	2,000,000
資本剰余金	19,552,957	19,552,957
資本準備金	2,428,478	2,428,478
その他資本剰余金	17,124,479	17,124,479
利益剰余金	31,899,643	44,349,855
利益準備金	123,293	123,293
その他利益剰余金	31,776,350	44,226,562
別途積立金	24,580,000	24,580,000
研究開発積立金	300,000	300,000
運用責任準備積立金	200,000	200,000
繰越利益剰余金	6,696,350	19,146,562
株主資本計	53,452,601	65,902,812
評価・換算差額等		
その他有価証券評価差額金	517,864	795,002
評価・換算差額等計	517,864	795,002
純資産合計	53,970,465	66,697,815
負債・純資産合計	73,646,227	90,745,010

## (2) 【損益計算書】

(単位：千円)

	第32期 (自 平成28年4月1日 至 平成29年3月31日)		第33期 (自 平成29年4月1日 至 平成30年3月31日)	
	営業収益			
委託者報酬	56,355,754		84,705,447	
運用受託報酬	12,834,241		19,124,427	
投資助言報酬	1,002,482		1,217,672	
その他営業収益	378,715		117,586	
営業収益計		70,571,194		105,165,133
営業費用				
支払手数料	24,957,038		37,242,284	
広告宣伝費	838,356		379,873	

公告費	991		1,485	
調査費	15,105,578		23,944,438	
調査費	7,780,474		10,677,166	
委託調査費	7,325,104		13,267,272	
委託計算費	891,379		1,073,938	
営業雑経費	1,102,921		1,215,963	
通信費	51,523		48,704	
印刷費	926,453		947,411	
協会費	37,471		64,331	
諸会費	74		22,412	
支払販売手数料	87,399		133,104	
<b>営業費用計</b>		<b>42,896,265</b>		<b>63,857,984</b>
一般管理費				
給料	8,517,089		11,304,873	
役員報酬	220,145		189,022	
給料・手当	7,485,027		9,565,921	
賞与	811,916		1,549,929	
交際費	66,813		58,863	
寄付金	13,467		5,150	
旅費交通費	297,237		395,605	
租税公課	430,779		625,498	
不動産賃借料	1,961,686		1,534,255	
退職給付費用	358,960		595,876	
固定資産減価償却費	825,593		1,226,472	
福利厚生費	39,792		49,797	
修繕費	27,435		4,620	
賞与引当金繰入額	1,432,264		1,393,911	
役員賞与引当金繰入額	27,495		49,986	
役員退職慰労金	63,072		-	
機器リース料	210		148	
事務委託費	1,530,113		3,037,804	
事務用消耗品費	127,265		144,804	
器具備品費	271,658		5,253	
諸経費	129,981		149,850	
<b>一般管理費計</b>		<b>16,120,918</b>		<b>20,582,772</b>
営業利益		<b>11,554,010</b>		<b>20,724,376</b>

(単位：千円)

	第32期 (自 平成28年4月1日 至 平成29年3月31日)		第33期 (自 平成29年4月1日 至 平成30年3月31日)	
営業外収益				
受取利息		537		1,430
受取配当金		51,036		74,278
時効成立分配金・償還金		103		256
為替差益		7,025		8,530
投資信託解約益		2		236,398
投資信託償還益		-		93,177
雑収入	1	18,213	1	10,306
時効後支払損引当金戻入額		-		17,429
<b>営業外収益計</b>		<b>76,918</b>		<b>441,807</b>
営業外費用				
投資信託解約損		31,945		4,138
投資信託償還損		47,201		17,065

金銭の信託運用損		552,635		99,303	
時効成立後支払分配金・償還金		39		-	
時効後支払損引当金繰入額		209,210		-	
営業外費用計			841,031		120,507
経常利益			10,789,897		21,045,676
特別利益					
固定資産売却益	2	2,348		1	
投資有価証券売却益		-		479,323	
関係会社株式売却益	1	-		1,492,680	
貸倒引当金戻入益		8,883		-	
訴訟損失引当金戻入益		21,677		-	
本社移転費用引当金戻入額		-		138,294	
その他特別利益		746		350	
特別利益計			33,655		2,110,649
特別損失					
固定資産除却損	3	23,600		36,992	
固定資産売却損	4	10,323		134	
投資有価証券評価損		12,085		-	
ゴルフ会員権評価損		4,832		-	
訴訟和解金		30,000		-	
本社移転費用	5	1,511,622		-	
退職給付制度終了損		-		690,899	
システム移行損失		-		76,007	
その他特別損失		-		50	
特別損失計			1,592,463		804,083
税引前当期純利益			9,231,089		22,352,243
法人税、住民税及び事業税			2,965,061		6,951,863
法人税等調整額			177,275		249,832
法人税等合計			2,787,786		6,702,031
当期純利益			6,443,302		15,650,211

## ( 3 ) 【株主資本等変動計算書】

第32期（自平成28年4月1日至平成29年3月31日）

（単位：千円）

	株主資本								
	資本金	資本剰余金			利益剰余金				
		資本準備金	その他 資本剰余金	資本剰余金 合計	利益 準備金	その他利益剰余金			
						別途 積立金	研究開発 積立金	運用責 任準備 積立金	繰越利益 剰余金
当期首残高	2,000,000	2,428,478	-	2,428,478	123,293	22,030,000	300,000	200,000	5,347,047
当期変動額									
剰余金の配当									2,544,000
別途積立金の 積立						2,550,000			2,550,000
当期純利益									6,443,302
合併による 増加			17,124,479	17,124,479					
株主資本以外の 項目の当期変動 額(純額)									

当期変動額合計	-	-	17,124,479	17,124,479	-	2,550,000	-	-	1,349,302
当期末残高	2,000,000	2,428,478	17,124,479	19,552,957	123,293	24,580,000	300,000	200,000	6,696,350

	株主資本		評価・換算差額等		純資産 合計
	利益剰余金	株主資本 合計	その他 有価証券 評価差額金	評価・換算 差額等合計	
	利益剰余金 合計				
当期首残高	28,000,340	32,428,818	153,956	153,956	32,582,775
当期変動額					
剰余金の配当	2,544,000	2,544,000			2,544,000
別途積立金の積立	-	-			-
当期純利益	6,443,302	6,443,302			6,443,302
合併による増加		17,124,479			17,124,479
株主資本以外の項目の当期変動額(純額)		-	363,907	363,907	363,907
当期変動額合計	3,899,302	21,023,782	363,907	363,907	21,387,689
当期末残高	31,899,643	53,452,601	517,864	517,864	53,970,465

第33期（自平成29年4月1日至平成30年3月31日）

（単位：千円）

	株主資本								
	資本金	資本剰余金				利益剰余金			
		資本準備金	その他 資本剰余金	資本剰余金 合計	利益 準備金	その他利益剰余金			
						別途 積立金	研究開発 積立金	運用責任 準備 積立金	繰越利益 剰余金
当期首残高	2,000,000	2,428,478	17,124,479	19,552,957	123,293	24,580,000	300,000	200,000	6,696,350
当期変動額									
剰余金の配当									3,200,000
当期純利益									15,650,211
株主資本以外の項目の当期変動額(純額)									
当期変動額合計	-	-	-	-	-	-	-	-	12,450,211
当期末残高	2,000,000	2,428,478	17,124,479	19,552,957	123,293	24,580,000	300,000	200,000	19,146,562

	株主資本		評価・換算差額等		純資産 合計
	利益剰余金	株主資本 合計	その他 有価証券 評価差額金	評価・換算 差額等合計	
	利益剰余金 合計				
当期首残高	31,899,643	53,452,601	517,864	517,864	53,970,465
当期変動額					

剰余金の配当	3,200,000	3,200,000			3,200,000
当期純利益	15,650,211	15,650,211			15,650,211
株主資本以外の 項目の当期変動 額(純額)		-	277,137	277,137	277,137
当期変動額合計	12,450,211	12,450,211	277,137	277,137	12,727,349
当期末残高	44,349,855	65,902,812	795,002	795,002	66,697,815

### 重要な会計方針

1. 有価証券の評価基準及び評価方法	<p>(1) 子会社株式及び関連会社株式 ：移動平均法による原価法</p> <p>(2) その他有価証券 時価のあるもの：決算日の市場価格等に基づく時価法 （評価差額は全部純資産直入法により処理し、売却原価は移動平均法により算定） 時価のないもの：移動平均法による原価法</p>
2. 金銭の信託の評価基準及び評価方法	時価法
3. 固定資産の減価償却の方法	<p>(1) 有形固定資産 定率法を採用しております。 ただし、平成28年4月1日以降に取得した建物附属設備については、定額法を採用しております。</p> <p>(2) 無形固定資産 定額法を採用しております。 なお、自社利用のソフトウェアについては、社内における利用可能期間（5年）に基づく定額法を採用しております。</p>
4. 外貨建の資産及び負債の本邦通貨への換算基準	外貨建金銭債権債務は、期末日の直物等為替相場により円貨に換算し、換算差額は損益として処理しております。

5. 引当金の計上基準	<p>(1) 賞与引当金は、従業員に対して支給する賞与の支出に充てるため、将来の支給見込額に基づき当事業年度に見合う分を計上しております。</p> <p>(2) 役員賞与引当金は、役員に対して支給する賞与の支出に充てるため、将来の支給見込額に基づき当事業年度に見合う分を計上しております。</p> <p>(3) 退職給付引当金は、従業員の退職給付に備えるため、退職一時金制度について、当事業年度末における退職給付債務の見込額に基づき計上しております。</p> <p>退職給付見込額の期間帰属方法 退職給付債務の算定にあたり、退職給付見込額を当事業年度末までの期間に帰属させる方法については、給付算定式基準によっております。</p> <p>数理計算上の差異及び過去勤務費用の費用処理方法 過去勤務費用については、その発生時の従業員の平均残存勤務期間内の一定の年数（5年または10年）による定額法により按分した額を費用処理しております。</p> <p>数理計算上の差異については、各事業年度の発生時の従業員の平均残存勤務期間内の一定の年数（5年または10年）による定額法により按分した額を、それぞれ発生の際事業年度から費用処理しております。</p> <p>(4) 時効後支払損引当金は、時効成立のため利益計上した収益分配金及び償還金について、受益者からの今後の支払請求に備えるため、過去の支払実績に基づく将来の支払見込額を計上しております。</p> <p>(5) 本社移転費用引当金は、本社移転に関連して発生する損失に備えるため、発生すると見込まれる額を計上しております。</p>
6. 消費税等の会計処理	消費税及び地方消費税の会計処理は税抜き方式によっております。

## 会計上の見積りの変更

第33期（自平成29年4月1日 至平成30年3月31日）
<p>当社は、当事業年度においてシステム統合計画を決定したことに伴い、利用不能となる固定資産について耐用年数を短縮し、将来にわたり変更しております。</p> <p>これにより、従来の方法と比べて、当事業年度末の減価償却費が413,260千円増加し、営業利益、経常利益及び税引前当期純利益はそれぞれ同額減少しております。</p>

## 追加情報

第33期（自平成29年4月1日 至平成30年3月31日）
<p>当社は、平成29年10月1日付で確定給付企業年金制度を確定拠出年金制度等に移行したことにより、「退職給付制度間の移行等に関する会計処理」（企業会計基準適用指針第1号 平成28年12月16日）及び「退職給付制度間の移行等の会計処理に関する実務上の取扱い」（実務対応報告第2号 平成19年2月7日）を適用し、確定給付年金制度の終了の処理を行いました。</p> <p>本移行に伴う影響額は、特別損失に退職給付制度終了損として690,899千円を計上しております。</p>

## 注記事項

（貸借対照表関係）

1. 有形固定資産の減価償却累計額

（千円）

	第32期 (平成29年3月31日現在)	第33期 (平成30年3月31日現在)
建物	53,098	140,580
器具備品	734,064	847,466

(損益計算書関係)

1. 関係会社に対する事項

(千円)

	第32期 (自平成28年4月1日 至平成29年3月31日)	第33期 (自平成29年4月1日 至平成30年3月31日)
雑収入	8,183	-
関係会社株式売却益	-	1,492,680

2. 固定資産売却益の内訳

(千円)

	第32期 (自平成28年4月1日 至平成29年3月31日)	第33期 (自平成29年4月1日 至平成30年3月31日)
建物	546	-
車両運搬具	696	-
器具備品	1,104	1

3. 固定資産除却損の内訳

(千円)

	第32期 (自平成28年4月1日 至平成29年3月31日)	第33期 (自平成29年4月1日 至平成30年3月31日)
建物	-	298
器具備品	4,727	8,217
ソフトウェア	2,821	28,472
電話加入権	16,052	3

4. 固定資産売却損の内訳

(千円)

	第32期 (自平成28年4月1日 至平成29年3月31日)	第33期 (自平成29年4月1日 至平成30年3月31日)
建物	543	-
器具備品	9,779	134

5. 本社移転費用の内訳

(千円)

	第32期 (自平成28年4月1日 至平成29年3月31日)	第33期 (自平成29年4月1日 至平成30年3月31日)
本社移転費用引当金繰入額	942,315	-
旧本社不動産賃借料	418,583	-
賃貸借契約解約損	150,723	-

(株主資本等変動計算書関係)

## 第32期（自平成28年4月1日 至平成29年3月31日）

## 1. 発行済株式の種類及び総数に関する事項

発行済株式の種類	当事業年度期首 株式数（株）	当事業年度 増加株式数（株）	当事業年度 減少株式数（株）	当事業年度末 株式数（株）
普通株式	24,000	490	-	24,490
A種種類株式	-	15,510	-	15,510
合計	24,000	16,000	-	40,000

（注）普通株式及びA種種類株式の発行済株式総数の増加は、当社統合に伴う新株の発行による増加でありま  
す。

## 2. 配当に関する事項

## (1) 配当金支払額

決議	株式の 種類	配当金の総額 （千円）	1株当たり配当 額（円）	基準日	効力発生日
平成28年6月29日 定時株主総会	普通株式	2,544,000	106,000	平成28年3月31日	平成28年6月30日

## (2) 基準日が当事業年度に属する配当のうち、配当の効力発生日が翌事業年度となるもの

決議	株式の 種類	配当の 原資	配当金の総 額（千円）	1株当たり配 当額（円）	基準日	効力発生日
平成29年6月21日 定時株主総会	普通 株式 A種種類 株式	利益 剰余金	3,200,000	80,000	平成29年3月31日	平成29年6月22日

## 第33期（自平成29年4月1日 至平成30年3月31日）

## 1. 発行済株式の種類及び総数に関する事項

発行済株式の種類	当事業年度期首 株式数（株）	当事業年度 増加株式数（株）	当事業年度 減少株式数（株）	当事業年度末 株式数（株）
普通株式	24,490	-	-	24,490
A種種類株式	15,510	-	-	15,510
合計	40,000	-	-	40,000

## 2. 配当に関する事項

## (1) 配当金支払額

決議	株式の 種類	配当金の総額 （千円）	1株当たり配当 額（円）	基準日	効力発生日
平成29年6月21日 定時株主総会	普通株式 A種種類 株式	3,200,000	80,000	平成29年3月31日	平成29年6月22日

## (2) 基準日が当事業年度に属する配当のうち、配当の効力発生日が翌事業年度となるもの

平成30年6月20日開催予定の定時株主総会において、以下のとおり決議を予定しております。



決議	株式の種類	配当の原資	配当金の総額（千円）	1株当たり配当額（円）	基準日	効力発生日
平成30年6月20日 定時株主総会	普通株式 A種種類株式	利益 剰余金	12,520,000	313,000	平成30年3月31日	平成30年6月21日

## （金融商品関係）

## 1. 金融商品の状況に関する事項

## (1) 金融商品に対する取組方針

当社は、投資運用業を営んでおります。資金運用については、短期的な預金等に限定しております。

当社が運用を行う投資信託の商品性を適正に維持するため、当該投資信託を特定金外信託を通じて、または直接保有しております。なお、特定金外信託を通じて行っているデリバティブ取引は後述するリスクを低減する目的で行っております。当該デリバティブ取引は、実需の範囲内でのみ利用することとしており、投機的な取引は行わない方針であります。

## (2) 金融商品の内容及びそのリスク

金銭の信託の主な内容は、当社運用ファンドの安定運用を主な目的として資金投入した投資信託及びデリバティブ取引であります。金銭の信託に含まれる投資信託は為替及び市場価格の変動リスクに晒されておりますが、デリバティブ取引（為替予約取引及び株価指数先物取引）を利用して一部リスクを低減しております。

営業債権である未収委託者報酬及び未収運用受託報酬は、相手先の信用リスクに晒されております。

有価証券及び投資有価証券は、主にその他有価証券（投資信託）、業務上の関係を有する企業の株式であり、発行体の信用リスクや市場価格の変動リスクに晒されております。

営業債務である未払手数料は、1年以内の支払期日であります。

## (3) 金融商品に係るリスク管理体制

信用リスク（取引先の契約不履行等に係るリスク）の管理

預金の預入先については、余資運用規程に従い、格付けの高い預入先に限定することにより、リスクの軽減を図っております。

営業債権の相手先の信用リスクに関しては、当社の信用リスク管理の基本方針に従い、取引先ごとの期日管理及び残高管理を行うとともに、主な相手先の信用状況を把握する体制としています。

有価証券及び投資有価証券の発行体の信用リスクに関しては、信用情報や時価の把握を定期的に行うことで管理しています。

市場リスク（為替や金利等の変動リスク）の管理

組織規程における分掌業務の定めに基づき、リスク管理担当所管にて、取引残高、損益及びリスク量等の実績管理を行い、定期的に社内委員会での報告を実施しております。

資金調達に係る流動性リスク（支払期日に支払いを実行できなくなるリスク）の管理

取引実行担当所管からの報告に基づき、資金管理担当所管が資金繰りを確認するとともに、十分な手許流動性を維持することなどにより、流動性リスクを管理しております。

## (4) 金融商品の時価等に関する事項についての補足説明

金融商品の時価には、市場価格に基づく価額のほか、市場価格がない場合には合理的に算定された価額が含まれております。当該価額の算定においては変動要因を織り込んでいるため、異なる前提条件等を採用することにより、当該価額が変動することがあります。

## 2. 金融商品の時価等に関する事項

貸借対照表計上額、時価及びこれらの差額については、次のとおりであります。

なお、時価を把握することが極めて困難と認められるものは含まれておりません（（注2）参照）。

第32期（平成29年3月31日現在）

	貸借対照表計上額 （千円）	時価 （千円）	差額 （千円）

(1) 現金・預金	27,972,477	27,972,477	-
(2) 金銭の信託	12,366,219	12,366,219	-
(3) 未収委託者報酬	10,164,041	10,164,041	-
(4) 未収運用受託報酬	7,250,239	7,250,239	-
(5) 有価証券及び投資有価証券 その他有価証券	3,225,878	3,225,878	-
資産計	60,978,855	60,978,855	-
(1) 未払手数料	4,062,695	4,062,695	-
負債計	4,062,695	4,062,695	-

## 第33期（平成30年3月31日現在）

	貸借対照表計上額 (千円)	時価 (千円)	差額 (千円)
(1) 現金・預金	49,071,217	49,071,217	-
(2) 金銭の信託	12,083,824	12,083,824	-
(3) 未収委託者報酬	11,769,015	11,769,015	-
(4) 未収運用受託報酬	4,574,225	4,574,225	-
(5) 有価証券及び投資有価証券 その他有価証券	1,448,968	1,448,968	-
資産計	78,947,251	78,947,251	-
(1) 未払手数料	4,629,133	4,629,133	-
負債計	4,629,133	4,629,133	-

## (注1) 金融商品の時価の算定方法

資 産

## (1) 現金・預金

これらは短期間で決済されるため、時価は帳簿価額にほぼ等しいことから、当該帳簿価額によっております。

## (2) 金銭の信託

有価証券運用を主目的とする単独運用の金銭の信託において信託財産として運用されている有価証券について、投資信託は基準価額によっております。また、デリバティブ取引は取引相手先金融機関より提示された価格によっております。

## (3) 未収委託者報酬及び(4) 未収運用受託報酬

これらは短期間で決済されるため、時価は帳簿価額にほぼ等しいことから、当該帳簿価額によっております。

## (5) 有価証券及び投資有価証券

これらの時価について、株式は取引所の価格によっており、投資信託は基準価額によっております。

負 債

## (1) 未払手数料

これらは短期間で決済されるため、時価は帳簿価額にほぼ等しいことから、当該帳簿価額によっております。

## (注2) 時価を把握することが極めて困難と認められる金融商品

(千円)

区分	第32期 (平成29年3月31日現在)	第33期 (平成30年3月31日現在)
非上場株式	337,468	272,464
関係会社株式	3,306,296	3,229,196

非上場株式は、市場価格がなく、かつ将来キャッシュ・フローを見積もることなどができず、時価を把握することが極めて困難と認められるため、「(5) 有価証券及び投資有価証券 その他有価証券」には含めておりません。

関係会社株式は、市場価格がなく、かつ将来キャッシュ・フローを見積もることなどができず、時価を把握することが極めて困難と認められるため、記載しておりません。

(注3) 金銭債権及び満期のある有価証券の決算日後の償還予定額

第32期(平成29年3月31日現在)

	1年以内 (千円)	1年超5年以内 (千円)	5年超10年以内 (千円)	10年超 (千円)
(1) 現金・預金	27,972,477	-	-	-
(2) 金銭の信託	12,366,219	-	-	-
(3) 未収委託者報酬	10,164,041	-	-	-
(4) 未収運用受託報酬	7,250,239	-	-	-
(5) 有価証券及び投資有価証券 その他有価証券(投資信託)	297,560	320,736	888,110	12,660

第33期(平成30年3月31日現在)

	1年以内 (千円)	1年超5年以内 (千円)	5年超10年以内 (千円)	10年超 (千円)
(1) 現金・預金	49,071,217	-	-	-
(2) 金銭の信託	12,083,824	-	-	-
(3) 未収委託者報酬	11,769,015	-	-	-
(4) 未収運用受託報酬	4,574,225	-	-	-
(5) 有価証券及び投資有価証券 その他有価証券(投資信託)	-	3,995	-	-

(有価証券関係)

1. 子会社株式及び関連会社株式

関係会社株式(第32期の貸借対照表計上額3,306,296千円、第33期の貸借対照表計上額3,229,196千円)は、市場価格がなく、時価を把握することが極めて困難と認められることから、記載しておりません。

2. その他有価証券

第32期(平成29年3月31日現在)

(千円)

区分	貸借対照表日における 貸借対照表計上額	取得原価	差額
貸借対照表計上額が 取得原価を超えるもの			
株式	609,710	146,101	463,608
投資信託	2,384,278	2,091,387	292,891
小計	2,993,988	2,237,489	756,499
貸借対照表計上額が 取得原価を超えないもの			
株式	-	-	-
投資信託	231,889	241,951	10,061
小計	231,889	241,951	10,061
合計	3,225,878	2,479,440	746,438

(注) 非上場株式(貸借対照表計上額337,468千円)については、市場価格がなく、時価を把握すること

が極めて困難と認められることから、上表の「その他有価証券」には含めておりません。

第33期(平成30年3月31日現在)

(千円)

区分	貸借対照表日における 貸借対照表計上額	取得原価	差額
貸借対照表計上額が 取得原価を超えるもの			
株式	1,267,157	146,101	1,121,055
投資信託	177,815	153,000	24,815
小計	1,444,972	299,101	1,145,870
貸借対照表計上額が 取得原価を超えないもの			
株式	-	-	-
投資信託	3,995	4,000	4
小計	3,995	4,000	4
合計	1,448,968	303,101	1,145,866

(注) 非上場株式(貸借対照表計上額272,464千円)については、市場価格がなく、時価を把握することが極めて困難と認められることから、上表の「その他有価証券」には含めておりません。

3. 当該事業年度中に売却したその他有価証券

第32期(自平成28年4月1日 至平成29年3月31日)

区分	売却額 (千円)	売却益の合計額 (千円)	売却損の合計額 (千円)
投資信託	717,905	2	79,146

(注) 投資信託の「売却額」、「売却益の合計額」及び「売却損の合計額」は、解約又は償還によるものであります。

第33期(自平成29年4月1日 至平成30年3月31日)

区分	売却額 (千円)	売却益の合計額 (千円)	売却損の合計額 (千円)
株式	544,326	479,323	-
投資信託	2,480,288	329,576	21,204

(注) 投資信託の「売却額」、「売却益の合計額」及び「売却損の合計額」は、解約又は償還によるものであります。

4. 減損処理を行った有価証券

第32期において、有価証券について12,085千円(その他有価証券)減損処理を行っております。

第33期において、該当事項はありません。

なお、減損処理にあたっては、期末における時価が取得原価に比べ50%以上下落した場合には全て減損処理を行い、30~50%程度下落した場合には、回復可能性等を考慮して必要と認められた額について減損処理を行っております。

(退職給付関係)

1. 採用している退職給付制度の概要

当社は、確定給付型の制度として退職一時金制度(非積立型制度であります)を採用しております。確定拠出型の制度としては確定拠出年金制度を採用しております。

なお、当社は平成29年10月1日付で、確定給付企業年金制度を確定拠出年金制度等に移行するとともに、

退職一時金制度を改定しました。

## 2. 確定給付制度

### (1) 退職給付債務の期首残高と期末残高の調整表

(千円)

	第32期	第33期
	(自平成28年4月1日 至平成29年3月31日)	(自平成29年4月1日 至平成30年3月31日)
退職給付債務の期首残高	1,086,550	2,718,372
勤務費用	189,127	269,128
利息費用	10,905	7,523
数理計算上の差異の発生額	89,303	61,792
退職給付の支払額	144,062	111,758
合併による増加	1,486,547	-
確定拠出制度への移行に伴う減少額	-	1,316,796
退職一時金制度改定に伴う増加額	-	526,345
退職給付債務の期末残高	2,718,372	2,154,607

### (2) 年金資産の期首残高と期末残高の調整表

(千円)

	第32期	第33期
	(自平成28年4月1日 至平成29年3月31日)	(自平成29年4月1日 至平成30年3月31日)
年金資産の期首残高	-	1,363,437
期待運用収益	16,033	17,042
数理計算上の差異の発生額	1,894	-
事業主からの拠出額	37,402	36,672
退職給付の支払額	28,876	-
合併による増加	1,336,984	-
確定拠出制度への移行に伴う減少額	-	1,417,152
年金資産の期末残高	1,363,437	-

### (3) 退職給付債務及び年金資産の期末残高と貸借対照表に計上された退職給付引当金及び前払年金費用の調整表

(千円)

	第32期	第33期
	(平成29年3月31日現在)	(平成30年3月31日現在)
積立型制度の退職給付債務	1,275,346	-
年金資産	1,363,437	-
	88,090	-
非積立型制度の退職給付債務	1,443,026	2,154,607
未積立退職給付債務	1,354,935	2,154,607
未認識数理計算上の差異	430,203	204,636
未認識過去勤務費用	4,852	312,836
貸借対照表に計上された負債と資産の純額	919,879	1,637,133
退職給付引当金	1,245,019	1,637,133
前払年金費用	325,140	-
貸借対照表に計上された負債と資産の純額	919,879	1,637,133

### (4) 退職給付費用及びその内訳項目の金額

(千円)

	第32期 (自平成28年4月1日 至平成29年3月31日)	第33期 (自平成29年4月1日 至平成30年3月31日)
勤務費用	189,127	269,128
利息費用	10,905	7,523
期待運用収益	16,033	17,042
数理計算上の差異の費用処理額	78,229	88,417
過去勤務費用の費用処理額	4,852	39,611
退職一時金制度改定に伴う費用処理額	-	70,560
その他	7,498	1,620
確定給付制度に係る退職給付費用	274,580	456,577
制度移行に伴う損失(注)	-	690,899

(注) 特別損失に計上しております。

#### (5) 年金資産に関する事項

年金資産の主な内訳

年金資産合計に対する主な分類ごとの比率は、次のとおりであります。

	第32期 (平成29年3月31日現在)	第33期 (平成30年3月31日現在)
株式	31.5%	-
債券	29.0%	-
共同運用資産	24.1%	-
生命保険一般勘定	10.5%	-
現金及び預金	4.6%	-
合計	100.0%	-

長期期待運用収益率の設定方法

年金資産の長期期待運用収益率を決定するため、現在及び予想される年金資産の配分と、年金資産を構成する多様な資産からの現在及び将来期待される長期の収益率を考慮しております。

#### (6) 数理計算上の計算基礎に関する事項

主要な数理計算上の計算基礎

	第32期 (平成29年3月31日現在)	第33期 (平成30年3月31日現在)
割引率	0.02% ~ 1.09%	0.09%
長期期待運用収益率	2.50%	-
予想昇給率	1.00% ~ 8.73%	1.00% ~ 4.42%

### 3. 簡便法を適用した確定給付制度

#### (1) 簡便法を適用した制度の、退職給付引当金の期首残高と期末残高の調整表

(千円)

	第32期 (自平成28年4月1日 至平成29年3月31日)	第33期 (自平成29年4月1日 至平成30年3月31日)
退職給付引当金の期首残高	-	300,927
退職給付費用	22,562	53,156
退職給付の支払額	-	-
制度への拠出額	36,177	35,640
合併による増加	287,313	-
確定拠出制度への移行に伴う減少額	-	391,600
退職一時金制度改定に伴う振替額	-	108,189
退職給付引当金の期末残高	300,927	-

## (2) 退職給付債務及び年金資産の期末残高と貸借対照表に計上された退職給付引当金及び前払年金費用の調整表

	(千円)	
	第32期 (平成29年3月31日現在)	第33期 (平成30年3月31日現在)
積立型制度の退職給付債務	789,261	-
年金資産	1,150,443	-
	361,181	-
非積立型制度の退職給付債務	60,254	-
貸借対照表に計上された負債と資産の純額	300,927	-
退職給付引当金	60,254	-
前払年金費用	361,181	-
貸借対照表に計上された負債と資産の純額	300,927	-

## (3) 退職給付費用

簡便法で計算した退職給付費用 前事業年度 22,562千円 当事業年度53,156千円

## 4. 確定拠出制度

当社の確定拠出制度への要拠出額は、前事業年度61,817千円、当事業年度86,141千円であります。

## (税効果会計関係)

## 1. 繰延税金資産及び繰延税金負債の発生の主な原因別の内訳

	第32期 (平成29年3月31日現在)	第33期 (平成30年3月31日現在)
	(千円)	(千円)
繰延税金資産		
未払事業税	124,081	290,493
未払事業所税	11,054	11,683
賞与引当金	441,996	426,815
未払法定福利費	84,152	81,186
資産除去債務	86,421	90,524
減価償却超過額（一括償却資産）	10,666	11,331
減価償却超過額	116,920	176,791
繰延資産償却超過額（税法上）	32,949	34,977
退職給付引当金	399,808	501,290
時効後支払損引当金	66,282	60,941
ゴルフ会員権評価損	14,295	13,173
関係会社株式評価損	166,740	166,740
投資有価証券評価損	69,683	28,976
未払給与	12,344	9,186
本社移転費用引当金	289,865	47,947
その他	14,309	29,193
繰延税金資産小計	1,941,573	1,981,254
評価性引当額	-	-
繰延税金資産合計	1,941,573	1,981,254

繰延税金負債		
前払年金費用	210,151	-
その他有価証券評価差額金	159,429	281,720
繰延税金負債合計	369,581	281,720
繰延税金資産の純額	1,571,992	1,699,533

## 2. 法定実効税率と税効果会計適用後の法人税等の負担率との差異の原因となった主要な項目別の内訳

法定実効税率と税効果会計適用後の法人税等の負担率との間の差異が法定実効税率の100分の5以下であるため、注記を省略しております。

### （企業結合等関係）

当社（以下「AMOne」という）は、平成28年7月13日付で締結した、DIAMアセットマネジメント株式会社（以下「DIAM」という）、みずほ投信投資顧問株式会社（以下「MHAM」という）、みずほ信託銀行株式会社（以下「TB」という）及び新光投信株式会社（以下「新光投信」という）（以下総称して「統合4社」という）間の「統合契約書」に基づき、平成28年10月1日付で統合いたしました。

### 1. 結合当事企業

結合当事企業	DIAM	MHAM	TB	新光投信
事業の内容	投資運用業務、投資助言・代理業務	投資運用業務、投資助言・代理業務	信託業務、銀行業務、投資運用業務	投資運用業務、投資助言・代理業務

### 2. 企業結合日

平成28年10月1日

### 3. 企業結合の方法

MHAMを吸収合併存続会社、新光投信を吸収合併消滅会社とする吸収合併、TBを吸収分割会社、吸収合併後のMHAMを吸収分割承継会社とし、同社がTB資産運用部門に係る権利義務を承継する吸収分割、DIAMを吸収合併存続会社、MHAMを吸収合併消滅会社とする吸収合併の順に実施しております。

### 4. 結合後企業の名称

アセットマネジメントOne株式会社

### 5. 企業結合の主な目的

当社は、株式会社みずほフィナンシャルグループ（以下「MHFG」という）及び第一生命ホールディングス株式会社（以下「第一生命」という）の資産運用ビジネス強化・発展に対する強力なコミットメントのもと、統合4社が長年にわたって培ってきた資産運用に係わる英知を結集し、MHFGと第一生命両社グループとの連携も最大限活用して、お客さまに最高水準のソリューションを提供するグローバルな運用会社としての飛躍を目指してまいります。

### 6. 合併比率

「3. 企業結合の方法」の吸収合併における合併比率は以下の通りであります。

会社名	DIAM （存続会社）	MHAM （消滅会社）
合併比率（*）	1	0.0154

（\*）普通株式と種類株式を合算して算定しております。

### 7. 交付した株式数

「3. 企業結合の方法」の吸収合併において、DIAMは、MHAMの親会社であるMHFGに対して、その所有するMHAMの普通株式103万8,408株につき、DIAMの普通株式490株及び議決権を有しないA種類株式15,510株を交付しました。



8. 経済的持分比率（議決権比率）

MHFGが企業結合直前に所有していた当社に対する経済的持分比率	50.00%
MHFGが企業結合日に追加取得した当社に対する経済的持分比率	20.00%
MHFGの追加取得後の当社に対する経済的持分比率	70.00%

なお、MHFGが所有する議決権比率については50.00%から51.00%に異動しております。

9. 取得企業を決定するに至った主な根拠

「3. 企業結合の方法」の吸収合併において、法的に消滅会社となるMHAMの親会社であるMHFGが、結合後企業の議決権の過半数を保有することになるため、企業結合の会計上はMHAMが取得企業に該当し、DIAMが被取得企業となるものです。

10. 会計処理

「企業結合に関する会計基準」（企業結合会計基準第21号 平成25年9月13日公表分）及び「企業結合会計基準及び事業分離等会計基準に関する適用指針」（企業会計基準適用指針第10号 平成25年9月13日公表分）に基づき、「3. 企業結合の方法」の吸収合併及びの吸収分割については共通支配下の取引として処理し、の吸収合併については逆取得として処理しております。

11. 被取得企業に対してパーチェス法を適用した場合に関する事項

(1) 財務諸表に含まれる被取得企業の業績の期間

平成29年4月1日から平成30年3月31日まで

(2) 被取得企業の取得原価及びその内訳

取得の対価	MHAMの普通株式	144,212,500千円
取得原価		144,212,500千円

(3) 発生したのれんの金額、発生原因、償却方法及び償却期間

a. 発生したのれん	76,224,837千円
b. 発生原因	被取得企業から受け入れた資産及び引き受けた負債の純額と取得原価との差額によります。
c. のれんの償却方法及び償却期間	20年間の均等償却

(4) 企業結合日に受け入れた資産及び引き受けた負債の額並びにその主な内訳

a. 資産の額	資産合計	40,451,657千円
	うち現金・預金	11,605,537千円
	うち金銭の信託	11,792,364千円
b. 負債の額	負債合計	9,256,209千円
	うち未払手数料及び未払費用	4,539,592千円

(注) 顧客関連資産に配分された金額及びそれに係る繰延税金負債は、資産の額及び負債の額には含まれておりません。

(5) のれん以外の無形固定資産に配分された金額及び主要な種類別の内訳並びに全体及び主要な種類別の加重平均償却期間

a. 無形固定資産に配分された金額	53,030,000千円
b. 主要な種類別の内訳	
顧客関連資産	53,030,000千円
c. 全体及び主要な種類別の加重平均償却期間	
顧客関連資産	16.9年

12. 被取得企業に対してパーチェス法を適用した場合の差額

(1) 貸借対照表項目

流動資産	- 千円
固定資産	114,270,495千円
資産合計	114,270,495千円

流動負債	- 千円
固定負債	13,059,836千円
負債合計	13,059,836千円
純資産	101,210,659千円

（注）固定資産及び資産合計には、のれんの金額70,507,975千円及び顧客関連資産の金額45,200,838千円が含まれております。

（2）損益計算書項目

営業収益	- 千円
営業利益	9,012,128千円
経常利益	9,012,128千円
税引前当期純利益	9,012,128千円
当期純利益	7,419,617千円
1株当たり当期純利益	185,490円43銭

（注）営業利益には、のれんの償却額3,811,241千円及び顧客関連資産の償却額5,233,360千円が含まれております。

（資産除去債務関係）

当社は建物所有者との間で不動産賃貸借契約を締結しており、賃借期間終了時に原状回復する義務を有しているため、契約及び法令上の資産除去債務を認識しております。

なお、当該賃貸借契約に関連する長期差入保証金（敷金）が計上されているため、資産除去債務の負債計上に代えて、当該敷金の回収が最終的に見込めないと認められる金額を合理的に見積り、そのうち当期の負担に属する金額を費用計上し、直接減額しております。

（セグメント情報等）

1. セグメント情報

当社は、資産運用業の単一セグメントであるため、記載を省略しております。

2. 関連情報

第32期（自平成28年4月1日 至平成29年3月31日）及び第33期（自平成29年4月1日 至平成30年3月31日）

（1）サービスごとの情報

サービス区分の決定方法は、損益計算書の営業収益の区分と同一であることから、サービスごとの営業収益の記載を省略しております。

（2）地域ごとの情報

営業収益

本邦の外部顧客に対する営業収益に区分した金額が損益計算書の営業収益の90%を超えるため、記載を省略しております。

有形固定資産

本邦に所在している有形固定資産の金額が貸借対照表の有形固定資産の金額の90%を超えるため、記載を省略しております。

（3）主要な顧客ごとの情報

特定の顧客に対する営業収益で損益計算書の営業収益の10%以上を占める相手先がないため、記載を省略しております。

（関連当事者情報）

1. 関連当事者との取引

（1）親会社及び法人主要株主等

第32期（自平成28年4月1日 至平成29年3月31日）

該当はありません。

第33期（自平成29年4月1日 至平成30年3月31日）

該当はありません。

## (2) 子会社及び関連会社等

第32期（自平成28年4月1日 至平成29年3月31日）

該当はありません。

第33期（自平成29年4月1日 至平成30年3月31日）

該当はありません。

## (3) 兄弟会社等

第32期（自平成28年4月1日 至平成29年3月31日）

属性	会社等の名称	住所	資本金 又は 出資金	事業の 内容又 は職業	議決権 等の所 有(被 所有) 割合	関係内容		取引の内容	取引金額 (千円)	科目	期末残高 (千円)
						役員の 兼任等	事業上 の関係				
親 会 社 の 子 会 社	株式会社 みずほ銀 行	東京都 千代田 区	14,040 億円	銀行業	-	-	当社設定 投資信託 の販売	投資信託の 販売代行手 数料	4,530,351	未払 手数料	767,732
	資産管理 サービス 信託銀行 株式会社	東京都 中央区	500 億円	資産管 理等	-	-	当社信託 財産の運 用	信託元本の 払戻（純 額） 信託報酬の 支払	100,000  7,080	金銭の 信託	12,366,219
	みずほ証 券株式会 社	東京都 千代田 区	1,251 億円	証券業	-	-	当社設定 投資信託 の販売	投資信託の 販売代行手 数料	5,061,766	未払 手数料	1,166,212
	みずほ信 託銀行株 式会社	東京都 中央区	2,473 億円	信託銀 行業	-	-	投資一任 契約の締 結	運用受託報 酬の受取	2,520,431	未収運 用受託 報酬	2,722,066

第33期（自平成29年4月1日 至平成30年3月31日）

属性	会社等の名称	住所	資本金 又は 出資金	事業の 内容又 は職業	議決権 等の所 有(被 所有) 割合	関係内容		取引の内容	取引金額 (千円)	科目	期末残高 (千円)
						役員の 兼任等	事業上 の関係				
親 会 社 の 子 会 社	株式会社 みずほ銀 行	東京都 千代田 区	14,040 億円	銀行業	-	-	当社設定 投資信託 の販売	投資信託の 販売代行手 数料	6,470,802	未払 手数料	894,336
	みずほ証 券株式会 社	東京都 千代田 区	1,251 億円	証券業	-	-	当社設定 投資信託 の販売	投資信託の 販売代行手 数料	9,079,083	未払 手数料	1,549,208

## 取引条件及び取引条件の決定方針等

(注1) 投資信託の販売代行手数料は、一般的取引条件を勘案した個別契約により決定しております。

(注2) 信託報酬は、一般的取引条件を勘案した料率が適用されております。

(注3) 運用受託報酬は、一般的取引条件を勘案した個別契約により決定しております。

(注4) 上記の取引金額には消費税等が含まれておりません。期末残高には、消費税等が含まれております。

## 2. 親会社又は重要な関連会社に関する注記

### (1) 親会社情報

株式会社みずほフィナンシャルグループ

(東京証券取引所及びニューヨーク証券取引所に上場)

### (2) 重要な関連会社の要約財務諸表

該当はありません。

### (1株当たり情報)

	第32期 (自 平成28年4月 1日 至 平成29年3月31日)	第33期 (自 平成29年4月 1日 至 平成30年3月31日)
1株当たり純資産額	1,349,261円64銭	1,667,445円37銭
1株当たり当期純利益金額	201,491円22銭	391,255円29銭

(注1) 潜在株式調整後1株当たり当期純利益金額については、潜在株式が存在していないため記載しておりません。

(注2) 1株当たり当期純利益金額の算定上の基礎は、以下のとおりであります。

	第32期 (自 平成28年4月 1日 至 平成29年3月31日)	第33期 (自 平成29年4月 1日 至 平成30年3月31日)
当期純利益金額	6,443,302千円	15,650,211千円
普通株主及び普通株主と同等の株主に帰属しない金額	-	-
普通株式及び普通株式と同等の株式に係る当期純利益金額	6,443,302千円	15,650,211千円
普通株式及び普通株式と同等の株式の期中平均株式数	31,978株	40,000株
(うち普通株式)	(24,244株)	(24,490株)
(うちA種種類株式)	(7,734株)	(15,510株)

(注1) A種種類株式は、剰余金の配当請求権及び残余財産分配請求権について普通株式と同等の権利を有しているため、1株当たり情報の算定上、普通株式に含めて計算しています。

## 4【利害関係人との取引制限】

委託会社は、「金融商品取引法」の定めるところにより、利害関係人との取引について、次に掲げる行為が禁止されています。

- (1) 自己またはその取締役もしくは執行役との間における取引を行うことを内容とした運用を行うこと(投資者の保護に欠け、もしくは取引の公正を害し、または金融商品取引業の信用を失墜させるおそれがないものとして内閣府令で定めるものを除きます。)
- (2) 運用財産相互間において取引を行うことを内容とした運用を行うこと(投資者の保護に欠け、もしくは取引の公正を害し、または金融商品取引業の信用を失墜させるおそれがないものとして内閣府令で定めるものを除きます。)
- (3) 通常の見積りの条件と異なる条件であって取引の公正を害するおそれのある条件で、委託会社の親法人等(委託会社の総株主等の議決権の過半数を保有していることその他の当該金融商品

取引業者と密接な関係を有する法人その他の団体として政令で定める要件に該当する者をいいます。以下(4)(5)において同じ。)または子法人等(委託会社が総株主等の議決権の過半数を保有していることその他の当該金融商品取引業者と密接な関係を有する法人その他の団体として政令で定める要件に該当する者をいいます。以下同じ。)と有価証券の売買その他の取引または店頭デリバティブ取引を行うこと。

- (4) 委託会社の親法人等または子法人等の利益を図るため、その行う投資運用業に関して運用の方針、運用財産の額もしくは市場の状況に照らして不必要な取引を行うことを内容とした運用を行うこと。
- (5) 上記(3)(4)に掲げるもののほか、委託会社の親法人等または子法人等が関与する行為であって、投資者の保護に欠け、もしくは取引の公正を害し、または金融商品取引業の信用を失墜させるおそれのあるものとして内閣府令で定める行為。

## 5【その他】

- a. 定款の変更、事業譲渡又は事業譲受、出資の状況その他の重要事項  
平成30年6月20日付で、総則の「目的」に関する事項の定款の変更を行いました。
- b. 訴訟事件その他の重要事項  
委託会社およびファンドに重要な影響を与えた事実、または与えると予想される事実はありません。

## 第2【その他の関係法人の概況】

### 1【名称、資本金の額及び事業の内容】

- (1) 三井住友信託銀行株式会社(「受託者」)
  - a. 資本金の額  
平成30年3月末日現在、342,037百万円
  - b. 事業の内容  
銀行法に基づき銀行業を営むと共に、金融機関の信託業務の兼営に関する法律(兼営法)に基づき信託業務を営んでいます。
- (2) みずほ証券株式会社(「販売会社」)
  - a. 資本金の額  
平成30年3月末日現在、125,167百万円
  - b. 事業の内容  
金融商品取引法に定める第一種金融商品取引業を営んでいます。

### 2【関係業務の概要】

「受託者」は以下の業務を行います。

- (1) 委託者の指図に基づく投資信託財産の保管、管理
- (2) 投資信託財産の計算
- (3) その他上記業務に付随する一切の業務

「販売会社」は以下の業務を行います。

- (1) 募集・販売の取り扱い
- (2) 受益者に対する一部解約事務
- (3) 受益権の買い取り
- (4) 受益者に対する一部解約金および償還金の支払い
- (5) 受益者に対する収益分配金の再投資

- (6) 受益権の取得申込者に対する目論見書の交付
- (7) 受益者に対する運用報告書の交付
- (8) 所得税および地方税の源泉徴収
- (9) その他上記業務に付随する一切の業務

### 3【資本関係】

該当事項はありません。  
( 持株比率5%以上を記載します。 )

#### <再信託受託会社の概要>

- 名称 : 日本トラスティ・サービス信託銀行株式会社
- 業務の概要 : 銀行法に基づき銀行業を営むとともに、金融機関の信託業務の兼営に関する法律に基づき信託業務を営んでいます。
- 再信託の目的 : 原信託契約にかかる信託事務の一部（投資信託財産の管理）を原信託受託者から再信託受託者（日本トラスティ・サービス信託銀行株式会社）へ委託するため、原投資信託財産のすべてを再信託受託者へ移管することを目的とします。

### 第3【その他】

- (1) 目論見書の表紙などに委託会社の名称、ロゴマーク、図案およびキャッチ・コピーを採用すること、ファンドの形態などを記載することがあります。また、以下の内容を記載することがあります。
  - ・ 交付目論見書または請求目論見書である旨
  - ・ 金融商品取引法上の目論見書である旨
  - ・ 委託会社の金融商品取引業者登録番号
  - ・ 詳細情報の入手方法  
委託会社のホームページアドレス、電話番号および受付時間など  
請求目論見書の入手方法およびファンドの投資信託約款の全文が請求目論見書に掲載されている旨
  - ・ 目論見書の使用開始日
  - ・ 届出の効力に関する事項について、次に掲げるいずれかの内容を記載することがあります。  
届出をした日および当該届出の効力の発生の有無を確認する方法  
届出をした日、届出が効力を生じている旨および効力発生日
  - ・ ファンドの内容に関して重大な変更を行う場合には、投資信託及び投資法人に関する法律（昭和26年法律第198号）に基づき事前に受益者の意向を確認する旨
  - ・ 投資信託の財産は、信託法に基づき受託会社において分別管理されている旨
  - ・ 請求目論見書は投資者の請求により販売会社から交付される旨および当該請求を行った場合にはその旨の記録をしておくべきである旨
  - ・ 「ご購入に際しては、本書の内容を十分にお読みください」との趣旨を示す記載
- (2) 目論見書は別称として「投資信託説明書」と称して使用することがあります。
- (3) 目論見書は電子媒体などとして使用される他、インターネットなどに掲載されることがあります。
- (4) 本書の記載内容について、当該内容を説明した図表などを付加して目論見書の当該内容に関連

する箇所に記載することがあります。

- (5) 目論見書に記載された運用実績のデータは、随時更新される場合があります。
- (6) 請求目論見書にファンドの投資信託約款の全文を記載します。

## 独立監査人の監査報告書

平成30年5月30日

アセットマネジメントOne株式会社  
取締役会 御中

### 新日本有限責任監査法人

指定有限責任社員  
業務執行社員 公認会計士 湯原 尚 印

指定有限責任社員  
業務執行社員 公認会計士 山野 浩 印

当監査法人は、金融商品取引法第193条の2第1項の規定に基づく監査証明を行うため、「委託会社等の経理状況」に掲げられているアセットマネジメントOne株式会社の平成29年4月1日から平成30年3月31日までの第33期事業年度の財務諸表、すなわち、貸借対照表、損益計算書、株主資本等変動計算書、重要な会計方針及びその他の注記について監査を行った。

#### 財務諸表に対する経営者の責任

経営者の責任は、我が国において一般に公正妥当と認められる企業会計の基準に準拠して財務諸表を作成し適正に表示することにある。これには、不正又は誤謬による重要な虚偽表示のない財務諸表を作成し適正に表示するために経営者が必要と判断した内部統制を整備及び運用することが含まれる。

#### 監査人の責任

当監査法人の責任は、当監査法人が実施した監査に基づいて、独立の立場から財務諸表に対する意見を表明することにある。当監査法人は、我が国において一般に公正妥当と認められる監査の基準に準拠して監査を行った。監査の基準は、当監査法人に財務諸表に重要な虚偽表示がないかどうかについて合理的な保証を得るために、監査計画を策定し、これに基づき監査を実施することを求めている。

監査においては、財務諸表の金額及び開示について監査証拠を入手するための手続が実施される。監査手続は、当監査法人の判断により、不正又は誤謬による財務諸表の重要な虚偽表示のリスクの評価に基づいて選択及び適用される。財務諸表監査の目的は、内部統制の有効性について意見表明するためのものではないが、当監査法人は、リスク評価の実施に際して、状況に応じた適切な監査手続を立案するために、財務諸表の作成と適正な表示に関連する内部統制を検討する。また、監査には、経営者が採用した会計方針及びその適用方法並びに経営者によって行われた見積りの評価も含め全体としての財務諸表の表示を検討することが含まれる。

当監査法人は、意見表明の基礎となる十分かつ適切な監査証拠を入手したと判断している。

#### 監査意見

当監査法人は、上記の財務諸表が、我が国において一般に公正妥当と認められる企業会計の基準に準拠して、アセットマネジメントOne株式会社の平成30年3月31日現在の財政状態及び同日をもって終了する事業年度の経営成績をすべての重要な点において適正に表示しているものと認める。

#### 利害関係

会社と当監査法人又は業務執行社員との間には、公認会計士法の規定により記載すべき利害関係はない。

以上

（注1）上記は監査報告書の原本に記載された事項を電子化したものであり、その原本は当社が別途保管しております。

（注2）XBRLデータは監査の対象には含まれておりません。



## 独立監査人の監査報告書

平成29年12月22日

アセットマネジメントOne株式会社  
取締役会 御中

新日本有限責任監査法人

指定有限責任社員 公認会計士 長谷川 敬  
業務執行社員

当監査法人は、金融商品取引法第193条の2第1項の規定に基づく監査証明を行うため、「ファンドの経理状況」に掲げられているインデックスポートフォリオの平成28年11月8日から平成29年11月7日までの計算期間の財務諸表、すなわち、貸借対照表、損益及び剰余金計算書、注記表並びに附属明細表について監査を行った。

## 財務諸表に対する経営者の責任

経営者の責任は、我が国において一般に公正妥当と認められる企業会計の基準に準拠して財務諸表を作成し適正に表示することにある。これには、不正又は誤謬による重要な虚偽表示のない財務諸表を作成し適正に表示するために経営者が必要と判断した内部統制を整備及び運用することが含まれる。

## 監査人の責任

当監査法人の責任は、当監査法人が実施した監査に基づいて、独立の立場から財務諸表に対する意見を表明することにある。当監査法人は、我が国において一般に公正妥当と認められる監査の基準に準拠して監査を行った。監査の基準は、当監査法人に財務諸表に重要な虚偽表示がないかどうかについて合理的な保証を得るために、監査計画を策定し、これに基づき監査を実施することを求めている。

監査においては、財務諸表の金額及び開示について監査証拠を入手するための手続が実施される。監査手続は、当監査法人の判断により、不正又は誤謬による財務諸表の重要な虚偽表示のリスクの評価に基づいて選択及び適用される。財務諸表監査の目的は、内部統制の有効性について意見表明するためのものではないが、当監査法人は、リスク評価の実施に際して、状況に応じた適切な監査手続を立案するために、財務諸表の作成と適正な表示に関連する内部統制を検討する。また、監査には、経営者が採用した会計方針及びその適用方法並びに経営者によって行われた見積りの評価も含め全体としての財務諸表の表示を検討することが含まれる。

当監査法人は、意見表明の基礎となる十分かつ適切な監査証拠を入手したと判断している。

## 監査意見

当監査法人は、上記の財務諸表が、我が国において一般に公正妥当と認められる企業会計の基準に準拠して、インデックスポートフォリオの平成29年11月7日現在の信託財産の状態及び同日をもって終了する計算期間の損益の状況をすべての重要な点において適正に表示しているものと認める。

## 利害関係

アセットマネジメントOne株式会社及びファンドと当監査法人又は業務執行社員との間には、公認会計士法の規定により記載すべき利害関係はない。

以 上

- ( ) 1 . 上記は、当社が、監査報告書の原本に記載された事項を電子化したものであり、その原本は当社が別途保管しております。

- 2 . X B R L データは監査の対象には含まれていません。

## 独立監査人の中間監査報告書

平成30年6月22日

アセットマネジメントOne株式会社  
取締役会 御中

## 新日本有限責任監査法人

指定有限責任社員 公認会計士 長谷川 敬  
業務執行社員

当監査法人は、金融商品取引法第193条の2第1項の規定に基づく監査証明を行うため、「ファンドの経理状況」に掲げられているインデックスポートフォリオの平成29年11月8日から平成30年5月7日までの中間計算期間の中間財務諸表、すなわち、中間貸借対照表、中間損益及び剰余金計算書並びに中間注記表について中間監査を行った。

## 中間財務諸表に対する経営者の責任

経営者の責任は、我が国において一般に公正妥当と認められる中間財務諸表の作成基準に準拠して中間財務諸表を作成し有用な情報を表示することにある。これには、不正又は誤謬による重要な虚偽表示のない中間財務諸表を作成し有用な情報を表示するために経営者が必要と判断した内部統制を整備及び運用することが含まれる。

## 監査人の責任

当監査法人の責任は、当監査法人が実施した中間監査に基づいて、独立の立場から中間財務諸表に対する意見を表明することにある。当監査法人は、我が国において一般に公正妥当と認められる中間監査の基準に準拠して中間監査を行った。中間監査の基準は、当監査法人に中間財務諸表には全体として中間財務諸表の有用な情報の表示に関して投資者の判断を損なうような重要な虚偽表示がないかどうかの合理的な保証を得るために、中間監査に係る監査計画を策定し、これに基づき中間監査を実施することを求めている。

中間監査においては、中間財務諸表の金額及び開示について監査証拠を入手するために年度監査と比べて監査手続の一部を省略した中間監査手続が実施される。中間監査手続は、当監査法人の判断により、不正又は誤謬による中間財務諸表の重要な虚偽表示のリスクの評価に基づいて、分析的手続等を中心とした監査手続に必要な応じて追加の監査手続が選択及び適用される。中間監査の目的は、内部統制の有効性について意見表明するためのものではないが、当監査法人は、リスク評価の実施に際して、状況に応じた適切な中間監査手続を立案するために、中間財務諸表の作成と有用な情報の表示に関連する内部統制を検討する。また、中間監査には、経営者が採用した会計方針及びその適用方法並びに経営者によって行われた見積りの評価も含め中間財務諸表の表示を検討することが含まれる。

当監査法人は、中間監査の意見表明の基礎となる十分かつ適切な監査証拠を入手したと判断している。

## 中間監査意見

当監査法人は、上記の中間財務諸表が、我が国において一般に公正妥当と認められる中間財務諸表の作成基準に準拠して、インデックスポートフォリオの平成30年5月7日現在の信託財産の状況及び同日をもって終了する中間計算期間（平成29年11月8日から平成30年5月7日まで）の損益の状況に関する有用な情報を表示しているものと認める。

## 利害関係

アセットマネジメントOne株式会社及びファンドと当監査法人又は業務執行社員との間には、公認会計士法の規定により記載すべき利害関係はない。

以 上

- ( ) 1 . 上記は、当社が、中間監査報告書の原本に記載された事項を電子化したものであり、その原本は当社が別途保管しております。  
2 . X B R L データは監査の対象には含まれていません。