

【表紙】

【提出書類】	有価証券届出書
【提出先】	関東財務局長殿
【提出日】	平成28年9月15日提出
【発行者名】	D I A Mアセットマネジメント株式会社（平成28年10月1日より、アセットマネジメントOne株式会社（予定））
【代表者の役職氏名】	代表取締役社長 西 恵正（平成28年10月1日より、取締役社長 西 恵正（予定））
【本店の所在の場所】	東京都千代田区丸の内三丁目3番1号（平成28年10月1日より、東京都千代田区丸の内一丁目8番2号（予定））
【事務連絡者氏名】	上野 圭子
【電話番号】	03-3287-3110（平成28年10月1日より、03-6774-5100（予定））
【届出の対象とした募集（売出）内国投資信託受益証券に係るファンドの名称】	M H A M外国債券インデックスファンド<為替ヘッジあり>（ファンドラップ）
【届出の対象とした募集（売出）内国投資信託受益証券の金額】	継続募集額(平成28年10月1日から平成29年2月7日まで) 2,000億円を上限とします。
【縦覧に供する場所】	該当事項はありません。

第一部【証券情報】

（１）【ファンドの名称】

MHAM外国債券インデックスファンド<為替ヘッジあり>（ファンドラップ）

（以下「当ファンド」といいます。）

（２）【内国投資信託受益証券の形態等】

追加型証券投資信託の振替内国投資信託受益権（以下「受益権」と称することがあります。）です。

ファンドの受益権は、社債、株式等の振替に関する法律(以下「社振法」といいます。)の規定の適用を受けることとし、受益権の帰属は、後述の「(11) 振替機関に関する事項」に記載の振替機関および当該振替機関の下位の口座管理機関(社振法第2条に規定する「口座管理機関」をいい、振替機関を含め、以下「振替機関等」といいます。)の振替口座簿に記載または記録されることにより定まります(以下、振替口座簿に記載または記録されることにより定まる受益権を「振替受益権」といいます。)。委託会社であるD I A Mアセットマネジメント株式会社（平成28年10月1日より、アセットマネジメントOne株式会社となります（予定）。以下、新会社名を記載します。）は、やむを得ない事情等がある場合を除き、当該振替受益権を表示する受益証券を発行しません。

また、当ファンドについて、委託会社の依頼により、信用格付業者から提供され、若しくは閲覧に供された信用格付または信用格付業者から提供され、若しくは閲覧に供される予定の信用格付はありません。

（３）【発行（売出）価額の総額】

2,000億円を上限とします。

（４）【発行（売出）価格】

取得申込日の翌営業日の基準価額とします。

「基準価額」とは、ファンドの資産総額から負債総額を控除して求めた金額(純資産総額)を計算日における受益権総口数で除した価額をいいます。ただし、便宜上1万口あたりに換算した価額で表示されることがあります。

基準価額については、販売会社または委託会社にお問い合わせください。なお、委託会社に対する照会は下記においてできます。

照会先の名称	ホームページアドレス	電話番号
アセットマネジメントOne株式会社	http://www.am-one.co.jp/	0120-104-694

注：委託会社に対する照会先の情報は、平成28年10月1日現在（予定）のものであります。なお、電話番号はコールセンターのものであります（以下同じ）。

電話によるお問い合わせは、営業日の午前9時～午後5時までとさせていただきます。（以下同じ。）

（５）【申込手数料】

ありません。

（６）【申込単位】

申込単位は販売会社が委託会社の承認を得て別に定める単位とします。

申込単位については、販売会社にお問い合わせください。

(注) 「分配金再投資コース」を選択された申込者は、収益分配金の再投資に際し、1口の整数倍をもって取得することができます。

（７）【申込期間】

平成28年10月 1日から平成29年 2月 7日まで

申込期間は、上記期間満了前に有価証券届出書を提出することによって更新されます。

（８）【申込取扱場所】

当ファンドの申込取扱場所(以下「販売会社」といいます。)については、下記の委託会社の照会先までお問い合わせください。

照会先の名称	ホームページアドレス	電話番号
アセットマネジメントOne株式会社	http://www.am-one.co.jp/	0120-104-694

（９）【払込期日】

取得申込金額は、販売会社が指定する期日までに販売会社にお支払いいただきます。なお、取得申込金額には利息は付されません。

各取得申込日の発行価額の総額は、追加信託が行われる日に、販売会社により、アセットマネジメントOne株式会社（「委託者」または「委託会社」といいます。）の指定する口座を經由して、みずほ信託銀行株式会社（「受託者」または「受託会社」といいます。）の指定するファンド口座（受託会社が再信託している場合は、当該再信託受託会社の指定するファンド口座）に払い込まれます。

（１０）【払込取扱場所】

取得申込金額は、お申込みの販売会社にお支払いください。なお、払込取扱場所については、下記の委託会社の照会先までお問い合わせください。

照会先の名称	ホームページアドレス	電話番号
アセットマネジメントOne株式会社	http://www.am-one.co.jp/	0120-104-694

（１１）【振替機関に関する事項】

ファンドの受益権にかかる振替機関は下記の通りです。

株式会社証券保管振替機構

（１２）【その他】

お申込みの方法

当ファンドは、ラップ口座に係る契約¹に基づいて、ラップ口座の資金を運用するためのファンドです。

当ファンドの受益権の取得申込者は、販売会社にラップ口座を開設した者²等に限るものとします。

- 1 当該契約については、同様の権利義務関係を規定する名称の異なる契約を使用することがあります。
- 2 販売会社にSMA(セパレートリー・マネージド・アカウント)に係る契約に基づくSMA口座を開設した者を含む場合があります。

投資信託振替制度における振替受益権について

当ファンドの受益権は、社振法の規定の適用を受け、上記「(11) 振替機関に関する事項」に記載の振替機関の振替業にかかる業務規程等の規則にしたがって取り扱われるものとします。

ファンドの分配金、償還金、換金代金は、社振法および上記「(11) 振替機関に関する事項」に記載の振替機関の業務規程その他の規則にしたがって支払われます。

投資信託振替制度（以下「振替制度」といいます。）においては、ファンドの受益権の発生、消滅、移転をコンピュータシステムにて管理します。ファンドの設定、解約、償還等がコンピュータシステム上の帳簿（「振替口座簿」といいます。）への記載・記録によって行われます。

第二部【ファンド情報】

第1【ファンドの状況】

1【ファンドの性格】

（1）【ファンドの目的及び基本的性格】

MHAM外国債券インデックスマザーファンド（以下「マザーファンド」ということがあります。）受益証券への投資を通じて、シティ世界国債インデックス（除く日本）に採用されている国・地域の公社債（以下「外国債券」ということがあります。）に投資を行い、シティ世界国債インデックス（除く日本、円ヘッジ・円ベース）の動きに連動する投資成果を目指します。

シティ世界国債インデックス（除く日本、円ヘッジ・円ベース）とは、Citigroup Index LLCが開発した日本を除く世界主要国の国債の総合投資利回りを各市場の時価総額で加重平均した債券インデックス（円ベースの指数）で、対円での為替ヘッジコストが考慮されています。同指数は、Citigroup Index LLCの知的財産であり、指数の算出、数値の公表、利用など同指数に関するすべての権利は、Citigroup Index LLCが有しています。

<ファンドの特色>

- ・シティ世界国債インデックス（除く日本、円ヘッジ・円ベース）の動きに連動する投資成果を目指します。
- ・公社債への投資割合は、原則として高位を維持します。
- ・外貨建資産については、原則として為替ヘッジを行い、為替変動リスクの低減を図ります。

1,000億円を上限に信託金を追加することができます。なお、信託金の上限額については、受託会社と合意のうえ変更することができます。

一般社団法人投資信託協会が定める分類方法において、以下のように分類・区分されます。

<商品分類>

- ・商品分類一覧表 （注）当ファンドが該当する商品分類に を付しています。

単位型・追加型	投資対象地域	投資対象資産 （収益の源泉となる資産）	補足分類
単位型	国内	株式	インデックス型
	海外	債券	
追加型	内外	不動産投信	特殊型
		その他資産	
		資産複合	

・商品分類定義

該当分類	分類の定義
追加型	一度設定されたファンドであってもその後追加設定が行われ従来の信託財産とともに運用されるファンドをいう。
海外	目論見書又は投資信託約款において、組入資産による主たる投資収益が実質的に海外の資産を源泉とする旨の記載があるものをいう。
債券	目論見書又は投資信託約款において、組入資産による主たる投資収益が実質的に債券を源泉とする旨の記載があるものをいう。

インデックス型	目論見書又は投資信託約款において、各種指数に連動する運用成果を目指す旨の記載があるものをいう。
---------	---

< 属性区分 >

・属性区分一覧表

（注）当ファンドが該当する属性区分に を付しています。

投資対象資産 （実際の組入資産）	決算頻度	投資対象地域	投資形態
株式 一般 大型株 中小型株 債券 一般 公債 社債 その他債券 クレジット属性 不動産投信 その他資産 （投資信託証券） ¹ 資産複合	年1回	グローバル （日本を除く）	ファミリーファンド ファンド・オブ・ファンズ
	年2回	日本	為替ヘッジ ²
	年4回	北米 欧州	あり （フルヘッジ） ³
	年6回（隔月）	アジア オセアニア	なし
	年12回（毎月）	中南米 アフリカ	対象インデックス
	日々	中近東（中東） エマージング	日経225 TOPIX その他 （シティ世界国債インデックス（除く日本、円ヘッジ・円ベース））
その他			

1 当ファンドが投資信託証券への投資を通じて実質的な投資対象とする資産は、「債券・公債」です。

2 「為替ヘッジ」は、対円での為替変動リスクに対するヘッジの有無を記載しております。

3 外貨建資産への投資にあたっては、為替フルヘッジを原則にしています。

・属性区分定義

該当区分	区分の定義
その他資産 （投資信託証券）	目論見書又は投資信託約款において、主として「株式」、「債券」及び「不動産投信」以外の資産に投資する旨の記載があるものをいい、括弧内の記載はその該当資産を表す。
債券・公債	目論見書又は投資信託約款において、日本国又は各国の政府の発行する国債（地方債、政府保証債、政府機関債、国際機関債を含む。以下同じ。）に主として投資する旨の記載があるものをいう。 当ファンドは、主としてマザーファンド受益証券（投資信託証券）への投資を通じて、債券に投資を行います。
年1回	目論見書又は投資信託約款において、年1回決算する旨の記載があるものをいう。
グローバル （日本を除く）	目論見書又は投資信託約款において、組入資産による投資収益が、日本を除く世界の資産を源泉とする旨の記載があるものをいう。
ファミリーファンド	目論見書又は投資信託約款において、親投資信託（ファンド・オブ・ファンズにのみ投資されるものを除く。）を投資対象として投資するものをいう。

為替ヘッジあり	目論見書又は投資信託約款において、為替のフルヘッジ又は一部の資産に為替のヘッジを行う旨の記載があるものをいう。
その他 (シティ世界国債インデックス (除く日本、円ヘッジ・円ベース))	目論見書又は投資信託約款において、日経225又はTOPIX以外の指数に連動する運用成果を目指す旨の記載があるものをいい、括弧内の記載は、その該当指数を表す。

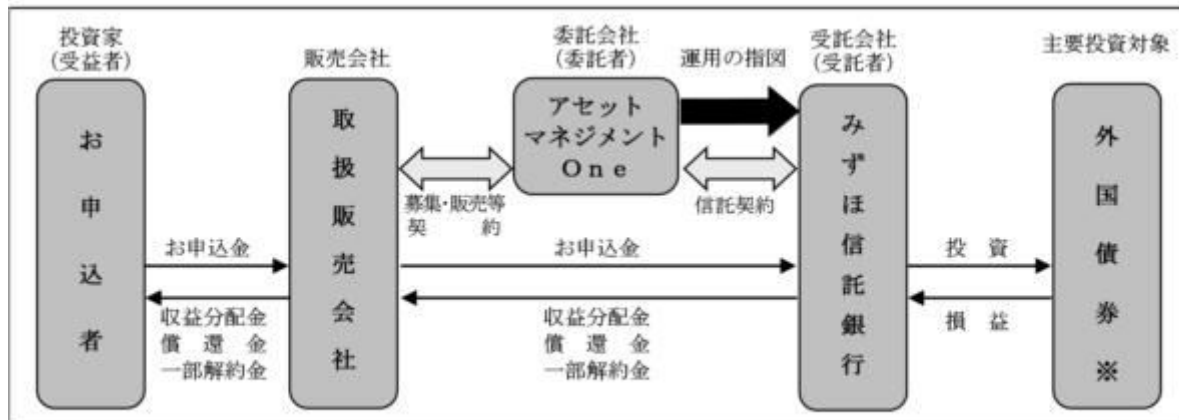
- (注1) 商品分類および属性区分は、委託会社が目論見書または約款の記載内容等に基づいて分類しています。
- (注2) 当ファンドが該当しない商品分類および属性区分の定義につきましては、一般社団法人投資信託協会のホームページ (<http://www.toushin.or.jp/>) でご覧いただけます。
- (注3) 当ファンドはマザーファンド受益証券(投資信託証券)への投資を通じて、債券を主要投資対象とします。したがって、「商品分類」における投資対象資産と、「属性区分」における投資対象資産の分類・区分は異なります。

(2) 【ファンドの沿革】

- 平成27年10月19日 信託契約締結、当ファンドの設定・運用開始
- 平成28年10月1日 ファンドの委託会社としての業務をみずほ投信投資顧問株式会社からセットマネジメントOne株式会社に承継(予定)

(3) 【ファンドの仕組み】

当ファンドの運営の仕組み



販売会社は委託会社との間で「投資信託受益権の募集・販売等に関する契約書」(募集・販売等契約)を締結し、ファンドに関する主に次の業務を引き受けます。

- (1) 受益権の募集の取扱い・販売
- (2) 受益者の請求に基づく一部解約事務
- (3) 受益者からの受益権の買取り
- (4) 受益者に対する一部解約金、買取代金、収益分配金及び償還金の支払い
- (5) 受益者に対し交付される収益分配金の再投資に係る事務
- (6) 受益者に対する運用報告書等の交付等

委託会社は信託財産の運用の指図、目論見書・運用報告書の作成等を行います。

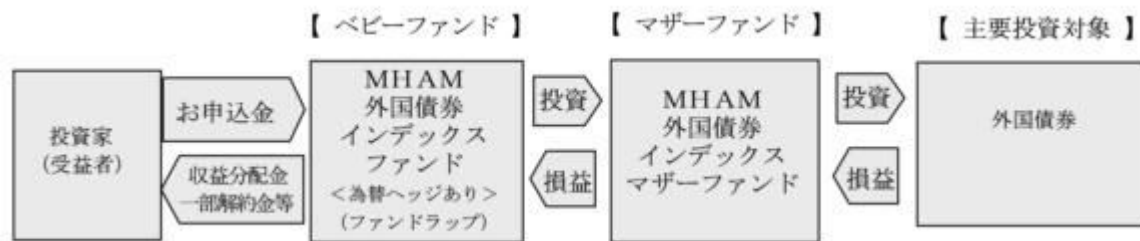
受託会社は信託契約に基づき、信託財産を保管・管理し、受益権設定にかかる振替機関への通知等を行います。なお、信託事務の一部につき資産管理サービス信託銀行株式会社に委託することができます。ただし、外国における資産の保管は、外国の金融機関が行います。

※ 主要投資対象である外国債券には、主として、MHAM外国債券インデックスマザーファンドを通じて投資を行います。

ファミリーファンド方式の仕組み

当ファンドは「MHAM外国債券インデックスマザーファンド」をマザーファンドとするファミリーファンド方式で運用を行います。

ファミリーファンド方式



ファミリーファンド方式とは、投資家の皆様からお預かりした資金をまとめてベビーファンドとし、その資金をマザーファンドに投資することにより、その実質的な運用をマザーファンドにて行う仕組みです。マザーファンドのほかに、公社債等に直接投資する場合があります。

委託会社の概況

1．資本金の額 20億円（平成28年10月1日現在（予定））

2．会社の沿革

昭和60年7月1日	会社設立
平成10年3月31日	証券投資信託法に基づく証券投資信託の委託会社の免許取得
平成10年12月1日	証券投資信託法の改正に伴う証券投資信託委託業のみなし認可
平成11年10月1日	第一ライフ投信投資顧問株式会社を存続会社として興銀エヌダブリュ・アセットマネジメント株式会社および日本興業投信株式会社と合併し、商号を興銀第一ライフ・アセットマネジメント株式会社とする
平成20年1月1日	興銀第一ライフ・アセットマネジメント株式会社からD I A Mアセットマネジメント株式会社に商号変更
平成28年10月1日	D I A Mアセットマネジメント株式会社、みずほ投信投資顧問株式会社、新光投信株式会社、みずほ信託銀行株式会社（資産運用部門）が統合し、商号をアセットマネジメントOne株式会社に変更（予定）

3．大株主の状況(平成28年10月1日現在（予定）)

名称	住所	所有株式数	比率
株式会社みずほフィナンシャルグループ	東京都千代田区大手町一丁目5番5号	28,000株 ¹	70.0% ²
第一生命ホールディングス株式会社	東京都千代田区有楽町一丁目13番1号	12,000株	30.0% ²

1：A種種類株式（15,510株）を含みます。

2：普通株式のみの場合の所有比率は、株式会社みずほフィナンシャルグループ51.0%、第一生命ホールディングス株式会社49.0%

2【投資方針】

(1)【投資方針】

基本方針

この投資信託は、シティ世界国債インデックス（除く日本、円ヘッジ・円ベース）の動きに連動する投資成果を目標として運用を行います。

運用方法

1．主要投資対象

MHAM外国債券インデックスマザーファンド受益証券を主要投資対象とします。

2．投資態度

a．主として、シティ世界国債インデックス（除く日本）に採用されている国・地域の公社債を主要投資対象とするMHAM外国債券インデックスマザーファンド受益証券に投資を行い、シティ世界国債インデックス（除く日本、円ヘッジ・円ベース）の動きに連動する投資成果を目指します。

b．公社債の実質組入 比率は、高位を維持することを基本とします。

「実質組入」とは、投資対象である当該資産につき、当ファンドの信託財産に属する当該資産の時価総額とマザーファンドの信託財産に属する当該資産のうち当ファンドの信託財産に属するとみなした額との合計額をいいます。（以下同じ。）

c．運用の効率化をはかるため、債券先物取引等を活用することがあります。このため、公社債の実質組入時価総額と債券先物取引等の買建玉の実質時価総額の合計額が信託財産の純資産総額を超えることがあります。

債券先物取引等の詳細については、後記「(5) 投資制限 a．約款で定める投資制限 有価証券先物取引等」をご参照ください。

d．マザーファンド受益証券の組入比率は、高位を維持することを基本とします。

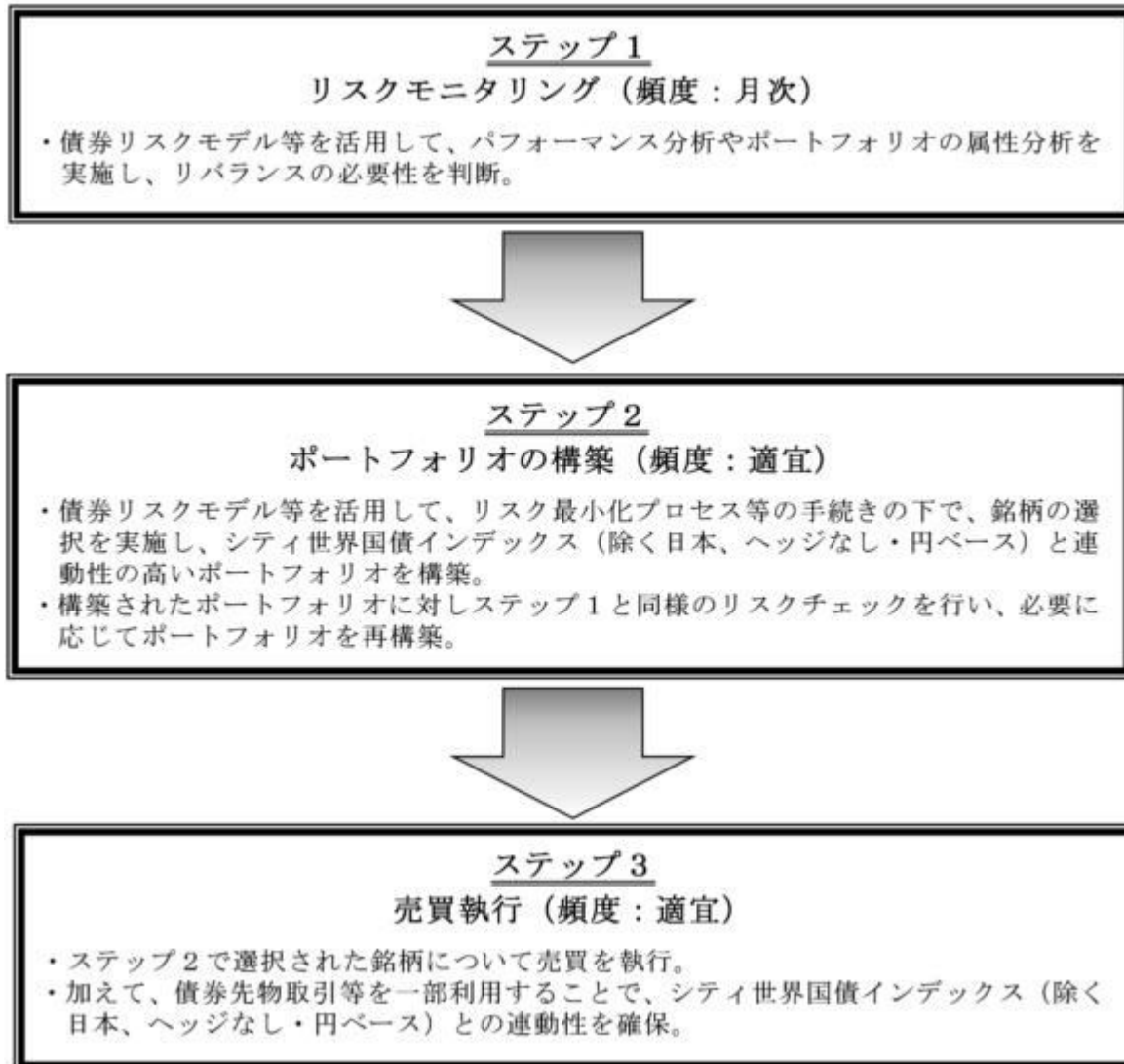
e．実質組入外貨建資産については、原則として為替ヘッジを行います。

為替ヘッジは、通常は為替予約取引を利用して行います。為替予約取引の詳細については、後記「(5) 投資制限 a．約款で定める投資制限 外国為替予約」をご参照ください。

f．市況動向やファンドの資金事情等によっては、上記のような運用が行えない場合があります。

ファンドの投資プロセス

1．当ファンドは、主としてMHAM外国債券インデックスマザーファンド受益証券への投資を通じ、以下のプロセスにより外国債券に投資を行います。



なお、市況動向、設定・解約状況によっては弾力的に対処することがあります。また、モデルおよび使用するファクターについては、市場や経済の構造変化等に対応して、適宜見直しをすることがあります。

- 2．当ファンドにおいて、実質組入外貨建資産については、為替ヘッジを行うことを原則とし、シティ世界国債インデックス（除く日本、円ヘッジ・円ベース）の動きに連動する投資成果を目指します。ただし、市況動向、ファンドの資金動向等によっては、為替ヘッジを維持できない場合があります。

（2）【投資対象】

投資の対象とする資産の種類

この信託において投資の対象とする資産の種類は、次に掲げるものとします。

- 1．次に掲げる特定資産（「特定資産」とは、投資信託及び投資法人に関する法律第2条第1項で定めるものをいいます。以下同じ。）
 - a．有価証券
 - b．デリバティブ取引に係る権利（金融商品取引法第2条第20項に規定するものをいい、約款第25条、第26条および第27条に定めるものに限りません。）
 - c．金銭債権
 - d．約束手形（a．に掲げるものに該当するものを除きます。）
- 2．次に掲げる特定資産以外の資産

a . 為替手形

有価証券の指図範囲

委託会社は、信託金を、主としてアセットマネジメントOne株式会社を委託会社とし、みずほ信託銀行株式会社を受託会社として締結された親投資信託であるMHAM外国債券インデックスマザーファンドの受益証券（以下「マザーファンド受益証券」といいます。）および次の有価証券（金融商品取引法第2条第2項の規定により有価証券とみなされる同項各号に掲げる権利を除きます。）に投資することを指図します。

- 1 . 国債証券
- 2 . 地方債証券
- 3 . 特別の法律により法人が発行する債券
- 4 . 社債券（新株引受権証券と社債券とが一体となった新株引受権付社債券の新株引受権証券および短期社債等を除きます。新株予約権付社債については、会社法第236条第1項第3号の財産が新株予約権付社債についての社債であって当該社債と当該新株予約権がそれぞれ単独で存在し得ないことをあらかじめ明確にしているもの（以下、会社法施行前の旧商法第341条ノ3第1項第7号および第8号の定めがある新株予約権付社債を含め「転換社債型新株予約権付社債」といいます。）に限り
ます。）
- 5 . 資産の流動化に関する法律に規定する特定社債券（金融商品取引法第2条第1項第4号で定めるものをいいます。）
- 6 . 転換社債の転換および新株予約権（転換社債型新株予約権付社債の新株予約権に限り
ます。）の行使、株主割当または社債権者割当により取得した株券
- 7 . コマーシャル・ペーパーおよび短期社債等
- 8 . 外国または外国の者の発行する証券または証書で、1.~7.の証券または証書の性質を有するもの
- 9 . 投資信託または外国投資信託の受益証券（金融商品取引法第2条第1項第10号で定めるものをい
います。）
- 10 . 投資証券、投資法人債券または外国投資証券（金融商品取引法第2条第1項第11号で定めるもの
をいいます。）
- 11 . 外国貸付債権信託受益証券（金融商品取引法第2条第1項第18号で定めるものをいいます。）
- 12 . 外国法人が発行する譲渡性預金証書
- 13 . 指定金銭信託の受益証券（金融商品取引法第2条第1項第14号で定める受益証券発行信託の受益証
券に限り
ます。）
- 14 . 抵当証券（金融商品取引法第2条第1項第16号で定めるものをいいます。）
- 15 . 貸付債権信託受益権であって金融商品取引法第2条第1項第14号で定める受益証券発行信託の受
益証券に表示されるべきもの
- 16 . 外国の者に対する権利で15.の有価証券の性質を有するもの

なお、1.から5.までの証券および8.の証券または証書のうち1.から5.までの証券の性質を有するものならびに10.の証券のうち投資法人債券および外国投資証券で投資法人債券に類する証券を以下「公社債」といい、6.の証券および8.の証券または証書のうち6.の証券の性質を有するものを以下「株式」といい、9.の証券および10.の証券（投資法人債券および外国投資証券で投資法人債券に類する証券を除きます。）を以下「投資信託証券」といいます。

金融商品の指図範囲

委託会社は、信託金を、 に掲げる有価証券のほか、次に掲げる金融商品（金融商品取引法第2条第

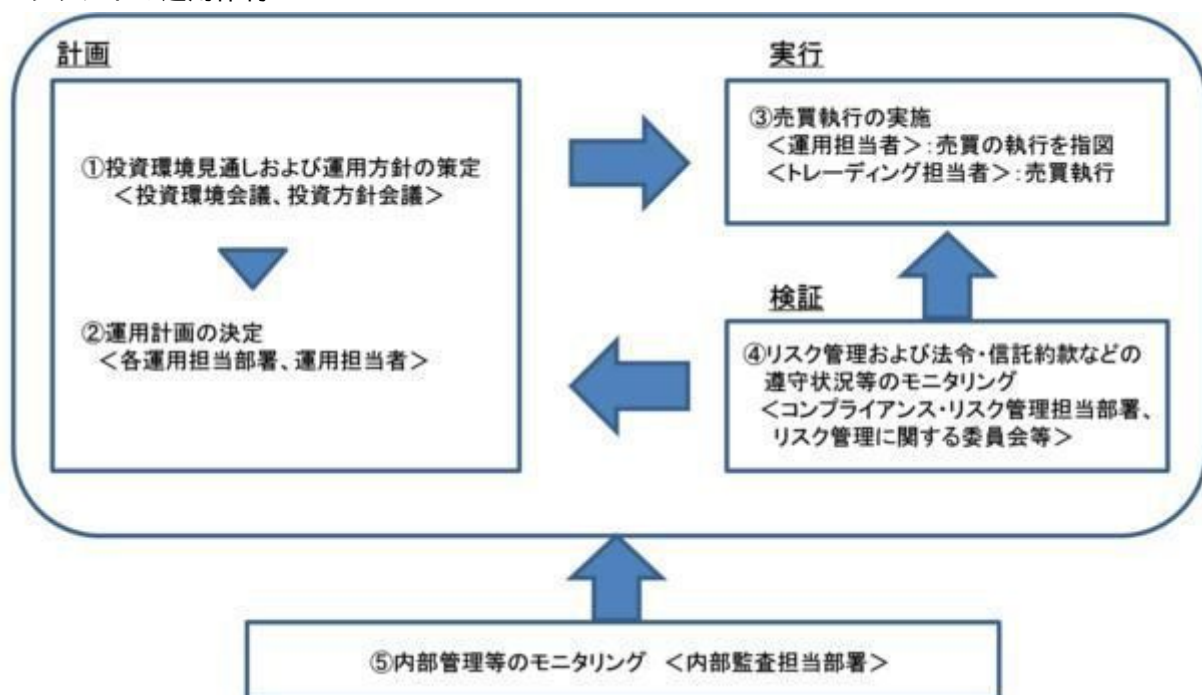
2項の規定により有価証券とみなされる同項各号に掲げる権利を含みます。)により運用することを指図することができます。また、の規定にかかわらず、この信託の設定、解約、償還、投資環境の変動等への対応等、委託会社が運用上必要と認めるときには、委託会社は、信託金を以下に掲げる金融商品により運用することの指図ができます。

1. 預金
2. 指定金銭信託（金融商品取引法第2条第1項第14号に規定する受益証券発行信託を除きます。）
3. コール・ローン
4. 手形割引市場において売買される手形
5. 貸付債権信託受益権であって金融商品取引法第2条第2項第1号で定めるもの
6. 外国の者に対する権利で5.の権利の性質を有するもの

(3) 【運用体制】

委託会社（平成28年10月1日現在（予定））におけるファンドの運用体制については、以下のとおりです。

a. ファンドの運用体制



投資環境見通しおよび運用方針の策定

経済環境見通し、資産別市場見通し、資産配分方針および資産別運用方針は月次で開催する「投資環境会議」および「投資方針会議」にて協議、策定致します。これらの会議は運用本部長・副本部長、運用グループ長等で構成されます。

運用計画の決定

各ファンドの運用は「投資環境会議」および「投資方針会議」における協議の内容を踏まえて、ファンド毎に個別に任命された運用担当者が行います。運用担当者は月次で運用計画書を作成し、運用本部長の承認を受けます。運用担当者は承認を受けた運用計画に基づき、運用を行います。

売買執行の実施

運用担当者は、売買計画に基づいて売買の執行を指図します。トレーディング担当者は、最良執行を

めざして売買の執行を行います。

モニタリング

運用担当部署から独立したコンプライアンス・リスク管理担当部署（60～70人程度）は、運用に関するパフォーマンス測定、リスク管理および法令・信託約款などの遵守状況等のモニタリングを実施し、必要に応じて対応を指示します。

定期的に関催されるリスク管理に関する委員会等において運用リスク管理状況、運用実績、法令・信託約款などの遵守状況等について検証・報告を行います。

内部管理等のモニタリング

内部監査担当部署（10～20人程度）が運用、管理等に関する業務執行の適正性・妥当性・効率性等の観点からモニタリングを実施します。

b．ファンドの関係法人に関する管理

ファンドの関係法人である受託会社に対して、その業務に関する委託会社の管理担当部署は、内部統制に関する外部監査人による報告書等の定期的な提出を求め、必要に応じて具体的な事項に関するヒアリングを行う等の方法により、適切な業務執行体制にあることを確認します。

c．運用体制に関する社内規則

運用体制に関する社内規則として運用管理規程および職務責任権限規程等を設けており、運用担当者の任務と権限の範囲を明示するほか、各投資対象の取り扱いに関して基準を設け、ファンドの商品性に則った適切な運用の実現を図ります。

また、売買執行、投資信託財産管理および法令遵守チェック等に関する各々の規程・内規を定めています。

運用体制は、今後変更となる場合があります。

上記体制は、マザーファンドを通じた実質的な運用体制を記載しております。

（４）【分配方針】

収益分配方針

毎計算期末（原則として5月8日。ただし、休業日の場合は翌日以降の最初の営業日）に、原則として以下の方針に基づき分配を行います。

- 1．分配対象額の範囲は、経費控除後の配当等収益（繰越分およびマザーファンドの信託財産に属する配当等収益のうち、信託財産に属するとみなした額（以下「みなし配当等収益」といいます。）を含みます。）および売買益（評価益を含み、みなし配当等収益を控除して得た額）等の全額とします。
- 2．分配金額は、委託会社が基準価額の水準や市況動向等を勘案して決定します。ただし、分配対象額が少額の場合には分配を行わないことがあります。
- 3．収益分配に充てなかった利益については、運用の基本方針に基づいて運用を行います。

将来の収益分配金の支払いおよびその金額について保証するものではありません。

収益分配金の支払い

- 1．収益分配金は、原則として毎計算期間終了日から起算して5営業日までに販売会社において支払いが開始されます。
- 2．収益分配金の再投資に関する契約に基づいて収益分配金を再投資することにより増加した受益権

は、振替口座簿に記載または記録されます。

収益分配金は、決算日において振替機関等の振替口座簿に記載または記録されている受益者（当該収益分配金にかかる決算日以前において一部解約が行われた受益権にかかる受益者を除きます。また、当該収益分配金にかかる決算日以前に設定された受益権で取得申込代金支払前のため販売会社の名義で記載または記録されている受益権については原則として取得申込者とします。）に対し、お支払いします。

（５）【投資制限】

a. 約款で定める投資制限

株式(約款 運用の基本方針 運用方法(3)投資制限、約款第17条、約款第20条および約款第21条)

1. 株式への投資は、転換社債の転換および新株予約権（転換社債型新株予約権付社債の新株予約権に限ります。）の行使、株主割当または社債権者割当により取得したものに限り行えるものとし、その実質投資割合が信託財産の純資産総額の100分の10を超えることとなる投資の指図をしません。

「実質投資割合」とは、投資対象である当該資産につき、当ファンドの信託財産に属する当該資産の時価総額とマザーファンドの信託財産に属する当該資産のうち当ファンドの信託財産に属するとみなした額との合計額の当ファンドの信託財産の純資産総額に対する割合をいいます。（以下同じ。）

2. 委託会社は、同一銘柄の株式への実質投資割合が、信託財産の純資産総額の100分の5を超えることとなる投資の指図をしません。

3. 委託会社が投資することを指図する株式は、取引所（金融商品取引法第2条第16項に規定する金融商品取引所および金融商品取引法第2条第8項第3号口に規定する外国金融商品市場をいいます。以下同じ。）に上場されている株式の発行会社の発行するものおよび取引所に準ずる市場において取引されている株式の発行会社の発行するものとし、ただし、株主割当または社債権者割当により取得する株式については、この限りではありません。なお、上場予定または登録予定の株式で目論見書等において上場または登録されることが確認できるものについては、委託会社が投資することを指図することができるものとし、

投資信託証券(約款第17条)

委託会社は、投資信託証券（マザーファンド受益証券を除きます。）への実質投資割合が、信託財産の純資産総額の100分の5を超えることとなる投資の指図をしません。

転換社債等(約款第22条)

委託会社は、同一銘柄の転換社債、ならびに同一銘柄の転換社債型新株予約権付社債への実質投資割合が、信託財産の純資産総額の100分の5を超えることとなる投資の指図をしません。

外貨建資産(約款 運用の基本方針 運用方法(3)投資制限および約款第31条)

外貨建資産への実質投資割合には制限を設けません。ただし、外貨建有価証券への投資については、わが国の国際収支上の理由等により特に必要と認められる場合には、制約されることがあります。

外国為替予約(約款第32条)

1. 委託会社は、信託財産の効率的な運用に資するため、ならびに為替変動リスクを回避するため、外国為替の売買の予約取引の指図をすることができます。

2. 前記1.の予約取引の指図は、信託財産に係る為替の買予約の合計額と、売予約の合計額との差額に

つき円換算した額が、信託財産の純資産総額を超えないものとします。ただし、信託財産に属する外貨建資産（マザーファンドの信託財産に属する外貨建資産のうち信託財産に属するとみなした額を含みます。）の為替変動リスクを回避するためにする当該予約取引の指図については、この限りではありません。

- 3．前記2．において信託財産に属するとみなした額とは、信託財産に属するマザーファンド受益証券の時価総額にマザーファンドの信託財産の純資産総額に占める外貨建資産の時価総額の割合を乗じて得た額をいいます。
- 4．前記2．の限度額を超えることとなった場合には、委託会社は、所定の期間内にその超える額に相当する為替予約の一部を解消するための外国為替の売買の予約取引の指図をするものとします。

信用リスク集中回避のための投資制限（約款第23条）

一般社団法人投資信託協会規則に定める一の者に対する株式等エクスポージャー、債券等エクスポージャーおよびデリバティブ等エクスポージャーの信託財産の純資産総額に対する比率は、原則としてそれぞれ100分の10、合計で100分の20を超えないものとし、当該比率を超えることとなった場合には、委託会社は、一般社団法人投資信託協会規則に従い当該比率以内となるよう調整を行うこととします。

デリバティブ取引等（約款 運用の基本方針 運用方法(3)投資制限および約款第24条）

委託会社は、デリバティブ取引等（金融商品取引法第2条第20項に規定するものをいい、新株予約権証券、新投資口予約権証券またはオプションを表示する証券もしくは証書に係る取引、選択権付債券売買および商品投資等取引（投資信託及び投資法人に関する法律施行令第3条第10号に規定するものをいいます。）を含みます（ただし、この信託において取引可能なものに限り、以下同じ。）。）について、一般社団法人投資信託協会規則に定める合理的な方法により算出した額が信託財産の純資産総額を超えることとなる投資の指図をしません。

有価証券先物取引等(約款第25条)

- 1．委託会社は、信託財産に属する資産の効率的な運用に資するため、ならびに価格変動リスクを回避するため、わが国の取引所における有価証券先物取引（金融商品取引法第28条第8項第3号イに掲げるものをいいます。）、有価証券指数等先物取引（金融商品取引法第28条第8項第3号ロに掲げるものをいいます。）および有価証券オプション取引（金融商品取引法第28条第8項第3号ハに掲げるものをいいます。）ならびに外国の取引所におけるこれらの取引と類似の取引を行うことの指図をすることができます。なお、選択権取引は、オプション取引に含めて取扱うものとします（以下同じ。）。
- 2．委託会社は、信託財産に属する資産の効率的な運用に資するため、ならびに為替変動リスクを回避するため、わが国の取引所における通貨に係る先物取引ならびに外国の取引所における通貨に係る先物取引およびオプション取引を行うことの指図をすることができます。
- 3．委託会社は、信託財産に属する資産の効率的な運用に資するため、ならびに価格変動リスクを回避するため、わが国の取引所における金利に係る先物取引およびオプション取引ならびに外国の取引所におけるこれらの取引と類似の取引を行うことの指図をすることができます。

スワップ取引(約款第26条)

- 1．委託会社は、信託財産に属する資産の効率的な運用に資するため、ならびに価格変動リスクおよび為替変動リスクを回避するため、異なった通貨、異なった受取金利または異なった受取金利とその元本を一定の条件のもとに交換する取引(以下「スワップ取引」といいます。)を行うことの指図をする

ことができます。

- 2．スワップ取引の指図にあたっては、当該取引の契約期限が、原則としてファンドの信託期間を超えないものとします。ただし、当該取引が当該信託期間内で全部解約が可能なものについてはこの限りではありません。
- 3．スワップ取引の評価は、当該取引契約の相手方が市場実勢金利等をもとに算出した価額で評価するものとします。
- 4．委託会社は、スワップ取引を行うにあたり担保の提供または受入れが必要と認めるときは、担保の提供または担保の受入れの指図を行うものとします。

金利先渡取引および為替先渡取引(約款第27条)

- 1．委託会社は、信託財産に属する資産の効率的な運用に資するため、ならびに価格変動リスクおよび為替変動リスクを回避するため、金利先渡取引および為替先渡取引を行うことの指図をすることができます。
- 2．金利先渡取引および為替先渡取引の指図にあたっては、当該取引の決済日が、原則としてファンドの信託期間を超えないものとします。ただし、当該取引が当該信託期間内で全部解約が可能なものについてはこの限りではありません。
- 3．金利先渡取引および為替先渡取引の評価は、当該取引契約の相手方が市場実勢金利等をもとに算出した価額で評価するものとします。
- 4．委託会社は、金利先渡取引および為替先渡取引を行うにあたり担保の提供または受入れが必要と認めるときは、担保の提供または担保の受入れの指図を行うものとします。

有価証券の貸付(約款第28条)

- 1．委託会社は、信託財産の効率的な運用に資するため、信託財産に属する株式および公社債を以下の範囲内で貸付の指図をすることができます。
 - a．株式の貸付は、貸付時点において、貸付株式の時価合計額が、信託財産で保有する株式の時価合計額の50%を超えないものとします。
 - b．公社債の貸付は、貸付時点において、貸付公社債の額面金額の合計額が、信託財産で保有する公社債の額面金額の合計額を超えないものとします。
- 2．前記1．に定める限度額を超えることとなった場合には、委託会社は速やかにその超える額に相当する契約の一部の解約を指図するものとします。
- 3．委託会社は、有価証券の貸付にあたって必要と認めるときは、担保の受入れの指図を行うものとします。

公社債の空売り(約款第29条)

- 1．委託会社は、信託財産の効率的な運用に資するため、信託財産の計算においてする信託財産に属さない公社債を売付けることの指図をすることができます。なお、当該売付けの決済については、公社債（信託財産により借入れた公社債を含みます。）の引き渡しまたは買戻しにより行うことの指図をすることができるものとします。
- 2．前記1．の売付けの指図は、当該売付けにかかる公社債の時価総額が信託財産の純資産総額の範囲内とします。
- 3．信託財産の一部解約等の事由により、前記2．の売付けにかかる公社債の時価総額が信託財産の純資産総額を超えることとなった場合には、委託会社は速やかにその超える額に相当する売付けの一部

を決済するための指図をするものとします。

公社債の借入れ(約款第30条)

1. 委託会社は、信託財産の効率的な運用に資するため、公社債の借入れの指図をすることができます。なお、当該公社債の借入れを行うにあたり担保の提供が必要と認めるときは、担保の提供の指図を行うものとします。
2. 前記1.の指図は、当該借入れにかかる公社債の時価総額が信託財産の純資産総額の範囲内とします。
3. 信託財産の一部解約等の事由により、前記2.の借入れにかかる公社債の時価総額が信託財産の純資産総額を超えることとなった場合には、委託会社は速やかに、その超える額に相当する借入れた公社債の一部を返還するための指図をするものとします。
4. 前記1.の借入れにかかる品借料は信託財産中から支弁します。

資金の借入れ(約款第38条)

1. 委託会社は、信託財産の効率的な運用および運用の安定性に資するため、一部解約に伴う支払資金の手当て(一部解約に伴う支払資金の手当てのために借入れた資金の返済を含みます。)を目的として、または再投資にかかる収益分配金の支払資金の手当てを目的として、資金借入れ(コール市場を通じる場合を含みます。)の指図をすることができます。なお、当該借入金をもって有価証券等の運用は行わないものとします。
2. 一部解約に伴う支払資金の手当てにかかる借入期間は、受益者への解約代金支払開始日から信託財産で保有する有価証券等の売却代金の受渡日までの間または受益者への解約代金支払開始日から信託財産で保有する有価証券等の解約代金入金日までの間もしくは受益者への解約代金支払開始日から信託財産で保有する有価証券等の償還金の入金日までの期間が5営業日以内である場合の当該期間とし、資金借入額は当該有価証券等の売却代金、解約代金等および償還金の合計額を限度とします。ただし、資金借入額は、借入指図を行う日における信託財産の純資産総額の10%を上回らない範囲内とします。
3. 収益分配金の再投資にかかる借入期間は信託財産から収益分配金が支弁される日からその翌営業日までとし、資金借入額は収益分配金の再投資額を限度とします。
4. 借入金の利息は信託財産中より支弁します。

b. 法令で定める投資制限

同一の法人の発行する株式の取得割合（投資信託及び投資法人に関する法律第9条）

委託会社は、同一の法人の発行する株式を、運用の指図を行うすべての委託者指図型投資信託につき投資信託財産として有する当該株式にかかる議決権の総数が、当該株式にかかる議決権の総数に100分の50の率を乗じて得た数を超えることとなる場合においては、信託財産をもって取得することを受託会社に指図しないものとします。

3【投資リスク】

(1) 当ファンドにおける主として想定されるリスクと収益性に与える影響度合い

- ・当ファンドは、主としてMHAM外国債券インデックスマザーファンド受益証券への投資を通じて公社債などの値動きのある証券等(外貨建資産には為替変動リスクもあります。)に投資しますので、

ファンドの基準価額は変動します。したがって、元金や一定の投資成果が保証されているものではなく、組み入れた公社債の値下がり（シティ世界国債インデックス（除く日本、円ヘッジ・円ベース）の動きに連動する投資成果を目指しているため、当該指数の下落を含みます。）等の影響による基準価額の下落により、損失を被ることがあります。

- ・運用により信託財産に生じた利益および損失は、すべて受益者の皆様に帰属します。
- ・投資信託は預金商品や保険商品ではなく、預金保険、保険契約者保護機構の保護の対象ではありません。
- ・登録金融機関が取扱う投資信託は、投資者保護基金の対象ではありません。
- ・投資信託は預貯金とは異なります。
- ・当ファンドのお取引に関しては、金融商品取引法第37条の6の規定（いわゆるクーリング・オフ）の適用はありません。

当ファンドにおいて主として想定されるリスクは以下の通りですが、基準価額の変動要因はこれらに限定されるものではありません。なお、以下のリスクは、主にマザーファンドを通じて当ファンドが行う有価証券等への投資により発生します。

金利変動リスク

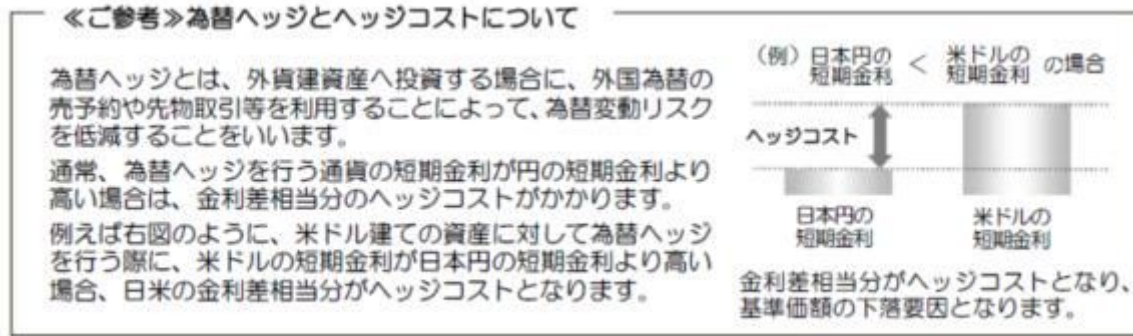
金利変動リスクとは、金利変動により公社債の価格が下落するリスクをいいます。一般に金利が上昇した場合には、既に発行されて流通している公社債の価格は下落します。また、残存期間の長い公社債の価格は、概して短期のものより金利変動に対して価格の感応度が高く（金利変動に対する公社債価格の変動が大きく）なります。このように、金利上昇は、当ファンドが投資する公社債の価格に影響を及ぼし、当ファンドの基準価額を下落させる要因となります。また、当ファンドでは、追加設定・一部解約に伴う資金の流出に対応することにより、公社債と債券先物取引等の合計の組入比率が100%を超える場合があります。

信用リスク

信用リスクとは、公社債等の発行体が財政難、経営不振、その他の理由により、利息や償還金を予め決められた条件で支払うことができなくなる（債務不履行）リスクをいいます。一般に債務不履行が生じた場合、またはその可能性が高まった場合には、当該発行体が発行する公社債および短期金融商品（コマーシャル・ペーパー等）の価格は下落します。当ファンドが投資対象とする公社債等の発行体がこうした状況に陥った場合には、当ファンドの基準価額が下落する要因となります。

為替変動リスク

為替変動リスクとは、為替変動により外貨建資産の円換算価格が下落するリスクをいいます。当ファンドでは、原則として為替ヘッジを行い為替変動リスクの低減を図りますが、為替変動リスクを完全に排除できるものではありません。また、為替ヘッジを行うにあたり、為替ヘッジを行う通貨の短期金利が日本円の短期金利より高い場合、この短期金利の金利差相当分のヘッジコストがかかります。



流動性リスク

流動性リスクとは、有価証券を売却(または購入)しようとする際に、需要(または供給)がないため、有価証券を希望する時期に、希望する価格で売却(または購入)することができなくなるリスクをいいます。一般に規模が小さい市場での売買や、取引量の少ない有価証券の売買にあたっては、流動性リスクへの留意が特に必要とされます。また、一般に市場を取り巻く外部環境の急変があった場合には、市場実勢価格での売買ができなくなる可能性が高まります。当ファンドが投資する公社債等の流動性が損なわれた場合には、当ファンドの基準価額が下落する要因となる可能性があります。

カントリーリスク

カントリーリスクとは、投資先となっている国(地域)の政治・経済・社会・国際関係等が不安定な状態、あるいは混乱した状態等に陥った場合に、当該国における資産価値や当該国通貨の価値が下落するリスクをいいます。当ファンドの主要投資先となっている国(地域)がこうした状態に陥った場合には、当ファンドの基準価額が下落する要因となる可能性があります。

<その他>

- ・投資対象国において、税制、決済ルールの変更などにより税金や費用が新たに発生した場合や、外国為替取引規制や外国からの投資規制の実施などがあった場合は、当ファンドの基準価額に影響を与える場合があります。
- ・当ファンドは、ファミリーファンド方式で運用を行います。当該方式は、運用の効率化に資するものですが、一方で、当ファンドが主要投資対象とするマザーファンドに対し、他のベビーファンドにより多額の追加設定・一部解約等がなされた場合には、マザーファンドにおける売買ならびに組入比率の変化等により、当ファンドの基準価額や運用に影響を受ける場合があります。
- ・当ファンドは、取引所等における取引の停止等があるときには、一部解約の実行の請求の受け付けを中止すること、およびすでに受け付けた一部解約の実行の請求の受け付けを取り消すことがあります。

<その他の留意点>

当ファンドは、ベンチマークであるシティ世界国債インデックス(除く日本、円ヘッジ・円ベース)の動きと連動する投資成果を目指しておりますが、追加設定・一部解約による運用資金の変動、インデックスの構成銘柄の一部を組み入れない場合の影響、銘柄ごとの組入比率がインデックスにおける構成比率と異なる場合の影響、債券先物取引を利用する場合のインデックスと債券先物の値動きの差による影響、売買執行に要する費用や信託報酬等が信託財産から支払われることの影響などにより、当ファンドの基準価額の騰落率と、同じ期間におけるベンチマークの騰落率との間に、乖離が生じる場合があります。

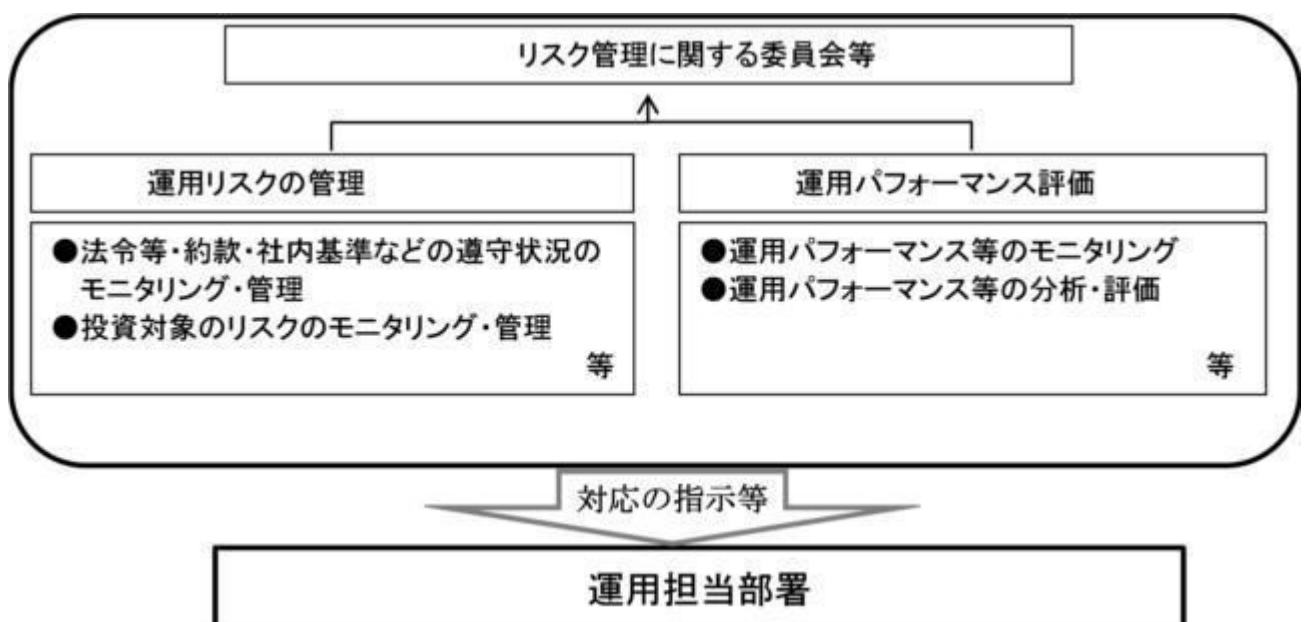
< 収益分配金に関する留意点 >

- ・ 投資信託の分配金は、預貯金の利息とは異なり、投資信託の純資産から支払われますので、分配金が支払われると、その金額相当分、基準価額は下がります。
- ・ 分配金は、計算期間中に発生した収益（経費控除後の配当等収益および評価益を含む売買益）を超えて支払われる場合があります。その場合、当期決算日の基準価額は前期決算日と比べて下落することになります。また、分配金の水準は、必ずしも計算期間におけるファンドの収益率を示すものではありません。
- ・ 投資家（受益者）のファンドの取得価額によっては、分配金の一部または全部が、実質的には元本の一部払戻しに相当する場合があります。ファンド取得後の運用状況により、分配金額より基準価額の値上がりが小さかった場合も同様です。

(2) リスク管理体制

委託会社（平成28年10月1日現在（予定））におけるファンドの投資リスクに対する管理体制については、以下のとおりです。

- ・ 運用リスクの管理：運用担当部署から独立したコンプライアンス・リスク管理担当部署が、運用リスクを把握、管理し、その結果に基づき運用担当部署へ対応の指示等を行うことにより、適切な管理を行います。
- ・ 運用パフォーマンス評価：運用担当部署から独立したリスク管理担当部署が、ファンドの運用パフォーマンスについて定期的に分析を行い、結果の評価を行います。
- ・ リスク管理に関する委員会等：上記のとおり運用リスクの管理状況、運用パフォーマンス評価等の報告を受け、リスク管理に関する委員会等は総合的な見地から運用状況全般の管理・評価を行います。




リスク管理体制は、今後変更になることがあります。

(参考情報)ファンドの値動き・代表的資産クラスとの年間騰落率の比較（2011年6月～2016年5月）

当ファンドの年間騰落率および分配金再投資基準
価額の推移

当ファンドと代表的な資産クラスとの年間騰落率
の比較



分配金再投資基準価額は、分配金（税引前）を再投資したものとして計算していますので、実際の基準価額とは異なる場合があります。（以下同じ。）

なお、当ファンドは2015年10月19日に設定しているため、年間騰落率（各月末時点で1年前と比較したもの）については当ファンドが運動を目指すベンチマークであるシティ世界国債インデックス（除く日本、円ヘッジ・円ベース）の騰落率を用いています。また、分配金再投資基準価額については2015年10月末より表示しています。

上記は、当ファンドと代表的な資産クラスを定量的に比較できるように、2011年6月～2016年5月の5年間における年間騰落率（各月末時点について1年前と比較したもの）の平均・最大・最小を表示したものです。

当ファンドは、2015年10月19日に設定しているため、当ファンドの年間騰落率については当ファンドが運動を目指すベンチマークであるシティ世界国債インデックス（除く日本、円ヘッジ・円ベース）の騰落率を用いています。

代表的な資産クラスは比較対象として記載しているため、当ファンドの投資対象とは限りません。

* 各資産クラスの指数

日本株：東証株価指数（TOPIX）配当込み

先進国株：MSCIコクサイ・インデックス（配当込み・円ベース）

新興国株：MSCIエマージング・マーケット・インデックス（配当込み・円ベース）

日本国債：NOMURA-BPI国債

先進国債：シティ世界国債インデックス（除く日本、ヘッジなし・円ベース）

新興国債：JPモルガンGBI-EMグローバル・ディバースファイド（ヘッジなし・円ベース）

株式の指数は、配当を考慮したものです。また、海外（先進国・新興国）の指数は、為替ヘッジなしによる投資を想定して、円換算してあります。

「東証株価指数（TOPIX）」とは、東京証券取引所第一部に上場されているすべての株式の時価総額を指数化したものです。同指数は、株式会社東京証券取引所（㈱東京証券取引所）の知的財産であり、指数の算出、指数値の公表、利用など同指数に関するすべての権利は、㈱東京証券取引所が有しています。

「MSCIコクサイ・インデックス」とは、MSCIインク（以下、MSCI）が開発した株価指数で、日本を除く世界の主要先進国の株価指数を、各国の株式時価総額をベースに合成したものです。同指数に関する著作権、知的財産権その他一切の権利はMSCIに帰属します。またMSCIは、同指数の内容を変更する権利および公表を停止する権利を有しています。

「MSCIエマージング・マーケット・インデックス」とは、MSCIが開発した株価指数で、新興国の株価指数を、各国の株式時価総額をベースに合成したものです。同指数に関する著作権、知的財産権その他一切の権利はMSCIに帰属します。またMSCIは、同指数の内容を変更する権利および公表を停止する権利を有しています。

「NOMURA-BPI国債」とは、野村證券株式会社が国内で発行された公募利付国債の市場全体の動向を表すために開発した投資収益指数です。同指数の知的財産権とその他一切の権利は野村證券株式会社に帰属しています。また、同社は当該指数の正確性、完全性、信頼性、有用性を保証するものではなく、ファンドの運用成果等に関して一切責任を負いません。

「シティ世界国債インデックス（除く日本）」とは、Citigroup Index LLCが開発した債券指数で、日本を除く世界主要国の国債で構成されている時価総額加重平均指数です。同指数は、Citigroup Index LLCの知的財産であり、指数の算出、数値の公表、利用など同指数に関するすべての権利は、Citigroup Index LLCが有しています。

「JPモルガンGBI-EMグローバル・ディバースファイド」とは、JPモルガン・セキュリティーズ・インクが公表している新興国の現地通貨建ての国債で構成されている時価総額加重平均指数です。同指数に対する著作権、知的所有権その他一切の権利はJPモルガン・セキュリティーズ・インクに帰属します。また、同社は同指数の内容を変更する権利および公表を停止する権利を有しています。

4【手数料等及び税金】

（1）【申込手数料】

ありません。

（2）【換金（解約）手数料】

ありません。

（3）【信託報酬等】

当ファンドの信託報酬の総額は、計算期間を通じて毎日、信託財産の純資産総額に年0.3348%（税抜

0.31%)の率を乗じて得た額とします。

信託報酬の配分（税抜）については、以下の通りとします。

委託会社	販売会社	受託会社
0.25%	0.01%	0.05%

信託報酬は、毎計算期間の最初の6ヵ月終了日および毎計算期末または信託終了のとき信託財産中から支弁するものとします。なお、信託報酬にかかる消費税ならびに地方消費税に相当する金額（8%、以下「消費税等相当額」といいます。）を信託報酬支弁の時に信託財産中から支弁します。

< 信託報酬等を対価とする役務の内容 >

委託会社	信託財産の運用、目論見書等各種書類の作成、基準価額の算出等の対価
販売会社	交付運用報告書等各種書類の送付、顧客口座の管理、購入後の情報提供等の対価
受託会社	信託財産の管理、委託会社からの運用指図の実行等の対価

(4) 【その他の手数料等】

信託財産に関する租税、特定資産の価格等の調査に要する費用および当該費用にかかる消費税等相当額、信託事務の処理に要する諸費用、信託財産の財務諸表の監査に要する費用および当該費用にかかる消費税等相当額、外国における資産の保管等に要する費用、信託財産に属する資産のデフォルト等の発生に伴う諸費用、受託会社の立替えた立替金の利息および資金の借入れを行った際の当該借入金の利息は、受益者の負担とし、信託財産中から支弁します。なお、信託財産の財務諸表の監査に要する費用は、当該費用にかかる消費税等相当額とともに毎計算期間の最初の6ヵ月終了日および毎計算期末または信託終了のとき、信託財産中から支弁します。

当ファンドの組入有価証券の売買時の売買委託手数料、先物・オプション取引等に要する費用およびこれら手数料ならびに費用にかかる消費税等相当額は、受益者の負担とし、信託財産中から支弁します。

上記、 の手数料等（借入金の利息および財務諸表の監査に要する費用を除きます。）については、当ファンドが投資対象とするマザーファンドにおいて発生する場合、マザーファンドの信託財産中から支弁されます。これらはマザーファンドの基準価額に反映されるため、結果として当ファンドの受益者が間接的に負担することとなります。

< 主要なその他の手数料等を対価とする役務の内容 >

信託財産に関する租税	有価証券の取引の都度発生する有価証券取引税、有価証券の受取配当金に係る税、有価証券の譲渡益に係る税等
信託事務の処理に要する諸費用	事務処理に係る諸経費
信託財産の財務諸表の監査に要する費用	監査法人に支払うファンドの監査に係る費用
外国における資産の保管等に要する費用	外国における保管銀行等に支払う有価証券等の保管等に要する費用
組入有価証券の売買時の売買委託手数料	有価証券等の売買の際、金融商品取引業者等に支払う手数料

（５）【課税上の取扱い】

当ファンドは、課税上は株式投資信託として取扱われます。

個人、法人別の課税の取扱いについて

1．個人の受益者に対する課税

< 収益分配時 >

収益分配金のうち課税扱いとなる普通分配金については、配当所得として、20.315%（所得税15%、復興特別所得税0.315%、地方税5%）の税率による源泉徴収が行われ、原則として確定申告の必要はありません。なお、確定申告を行うことにより、総合課税（配当控除の適用なし）や申告分離課税も選択できます。

< 一部解約時および償還時 >

一部解約時および償還時の差益（解約の価額および償還価額から取得費用（申込手数料および当該申込手数料にかかる消費税等相当額を含みます。）を控除した利益）については、譲渡益として課税対象（譲渡所得等）となり、20.315%（所得税15%、復興特別所得税0.315%、地方税5%）の税率による申告分離課税が適用されます。原則として確定申告が必要ですが、特定口座（源泉徴収口座）をご利用の場合には、源泉徴収され申告不要制度が適用されます。

< 損益通算について >

一部解約時および償還時に損失（譲渡損）が生じた場合には、確定申告することで、他の上場株式等（上場株式、上場投資信託（ETF）、上場不動産投資信託（REIT）、公募株式投資信託および特定公社債等（公募公社債投資信託を含みます。）など。以下同じ。）の譲渡益ならびに上場株式等の配当所得および利子所得の金額（申告分離課税を選択したものに限り、以下同じ。）との損益通算ならびに3年間の繰越控除の対象とすることができます。また、特定口座（源泉徴収口座）をご利用の場合には、その口座内において損益通算を行います。この場合、確定申告は不要です。

2．法人の受益者に対する課税

収益分配金のうち課税扱いとなる普通分配金ならびに一部解約時および償還時の個別元本超過額については、15.315%（所得税15%、復興特別所得税0.315%）の税率による源泉徴収が行われます。なお、当ファンドについては、益金不算入制度の適用はありません。

収益分配時における課税上の取扱いについて

追加型株式投資信託の収益分配金には、課税扱いとなる「普通分配金」と、非課税扱いとなる「元本払戻金（特別分配金）」（受益者毎の元本の一部払戻しに相当する部分）の区分があります。

受益者が収益分配金を受け取る際、「普通分配金」と「元本払戻金（特別分配金）」は、以下のようになります。

- 1．当該収益分配金落ち後の基準価額が当該受益者の個別元本と同額の場合または当該受益者の個別元本を上回っている場合には、当該収益分配金の全額が普通分配金となります。
- 2．当該収益分配金落ち後の基準価額が当該受益者の個別元本を下回っている場合には、その下回る部分の額が元本払戻金（特別分配金）となり、当該収益分配金から当該元本払戻金（特別分配金）を控除した額が普通分配金となります。

なお、受益者が元本払戻金（特別分配金）を受け取った場合、収益分配金発生時にその個別元本から当該元本払戻金（特別分配金）を控除した額が、その後の当該受益者の個別元本となります。

個別元本について

- 1．追加型株式投資信託については、受益者毎の信託時の受益権の価額等（申込手数料および当該申込手数料にかかる消費税等相当額は含みません。）が当該受益者の元本(個別元本)にあたります。
- 2．受益者が同一ファンドの受益権を複数回に分けて取得した場合、個別元本は、当該受益者が追加信託を行うつど当該受益者の受益権口数で加重平均することにより算出されます。
- 3．ただし、同一ファンドを複数の販売会社で取得する場合については、各販売会社毎に個別元本の算出が行われます。また、同一販売会社であっても複数の支店等で同一ファンドを取得する場合は当該支店等毎に、「分配金受取コース」と「分配金再投資コース」の両コースで取得する場合はコース別に、個別元本の算出が行われる場合があります。
- 4．受益者が元本払戻金（特別分配金）を受け取った場合、収益分配金発生時にその個別元本から当該元本払戻金（特別分配金）を控除した額が、その後の当該受益者の個別元本となります。（「元本払戻金（特別分配金）」については、上記「収益分配時における課税上の取扱いについて」をご参照ください。）

上記の内容は平成28年5月末日現在のものですので、税法が改正された場合等には、変更になる場合があります。

課税上の取扱いの詳細につきましては、税務専門家に確認されることをお勧めいたします。

買取請求制による換金については、販売会社にお問い合わせください。

5【運用状況】

以下の運用状況は平成28年 5月31日現在です。

投資比率とは、ファンドの純資産総額に対する当該資産の時価比率をいいます。なお、小数点第3位を切捨てており、端数調整は行っておりません。

(1)【投資状況】

MHAM外国債券インデックスファンド<為替ヘッジあり>（ファンドラップ）

資産の種類	国/地域	時価合計（円）	投資比率（％）
親投資信託受益証券	日本	1,150,312,460	100.64
現金・預金・その他の資産(負債控除後)		7,425,336	0.64
合計(純資産総額)		1,142,887,124	100.00

(参考) MHAM外国債券インデックスマザーファンド

資産の種類	国/地域	時価合計（円）	投資比率（％）
国債証券	アメリカ	9,365,493,403	42.08
	イタリア	2,175,078,766	9.77
	フランス	2,130,898,298	9.57
	イギリス	1,770,037,883	7.95
	ドイツ	1,695,550,538	7.61

	スペイン	1,162,517,016	5.22
	ベルギー	546,248,839	2.45
	オランダ	494,529,769	2.22
	カナダ	413,920,052	1.86
	オーストラリア	362,907,791	1.63
	オーストリア	322,382,257	1.44
	メキシコ	178,366,060	0.80
	アイルランド	151,225,618	0.67
	デンマーク	140,763,319	0.63
	フィンランド	140,519,135	0.63
	ポーランド	117,268,473	0.52
	マレーシア	101,963,048	0.45
	スウェーデン	92,809,651	0.41
	南アフリカ	86,999,343	0.39
	シンガポール	74,576,373	0.33
	ノルウェー	56,855,959	0.25
	スイス	46,079,288	0.20
	小計	21,626,990,879	97.18
現金・預金・その他の資産(負債控除後)		626,653,580	2.81
合計(純資産総額)		22,253,644,459	100.00

(2) 【投資資産】

【投資有価証券の主要銘柄】

MHAM外国債券インデックスファンド<為替ヘッジあり>(ファンドラップ)

イ. 評価額上位銘柄明細

順位	国/地域	種類	銘柄名	数量又は 額面総額	帳簿価額 単価 (円)	帳簿価額 金額 (円)	評価額 単価 (円)	評価額 金額 (円)	投資 比率 (%)
1	日本	親投資信託 受益証券	MHAM外国債券インデックスマ ザーファンド	933,316,398	1.2055	1,125,202,272	1.2325	1,150,312,460	100.64

ロ. 種類別投資比率

種類	国内/外国	投資比率(%)
親投資信託受益証券	国内	100.64
合計		100.64

(参考) MHAM外国債券インデックスマザーファンド

イ. 評価額上位銘柄明細

順位	国 / 地域	種類	銘柄名	数量又は 額面総額	帳簿価額 単価 (円)	帳簿価額 金額 (円)	評価額 単価 (円)	評価額 金額 (円)	利率 (%)	償還期限	投資 比率 (%)
1	アメリカ	国債証券	US TREASURY N/B 1%	5,930,000	11,132.13	660,135,642	11,080.99	657,103,257	1	2019年3 月15日	2.95
2	アメリカ	国債証券	US TREASURY N/B 1.125%	3,810,000	11,046.29	420,863,870	10,964.85	417,761,126	1.125	2021年2 月28日	1.87
3	アメリカ	国債証券	US TREASURY N/B 1%	2,560,000	11,143.92	285,284,429	11,116.53	284,583,288	1	2017年12 月31日	1.27
4	アメリカ	国債証券	US TREASURY N/B 1.5%	2,470,000	11,062.93	273,254,539	10,985.66	271,345,806	1.5	2023年2 月28日	1.21
5	アメリカ	国債証券	US TREASURY N/B 2.25%	2,050,000	11,557.72	236,933,449	11,474.48	235,227,036	2.25	2025年11 月15日	1.05
6	フランス	国債証券	FRANCE (GOVT OF) 3%	1,260,000	14,640.16	184,466,016	14,630.26	184,341,377	3	2022年4 月25日	0.82
7	アメリカ	国債証券	US TREASURY N/B 3.5%	1,495,000	11,633.96	173,927,789	11,581.09	173,137,384	3.5	2018年2 月15日	0.77
8	アメリカ	国債証券	US TREASURY N/B 0.625%	1,435,000	11,096.60	159,236,212	11,081.86	159,024,775	0.625	2017年5 月31日	0.71
9	ドイツ	国債証券	BUNDESREPUB. DEUT 4%	1,190,000	13,297.44	158,239,591	13,262.94	157,829,061	4	2018年1 月4日	0.70
10	イタリア	国債証券	BUONI POLIENNALI 3.75%	1,070,000	14,318.67	153,209,769	14,334.74	153,381,766	3.75	2021年3 月1日	0.68
11	スペイン	国債証券	BONOS Y OBLIG DEL 4%	1,030,000	14,166.58	145,915,780	14,154.83	145,794,788	4	2020年4 月30日	0.65
12	フランス	国債証券	FRANCE (GOVT OF) 5.75%	670,000	21,259.14	142,436,268	21,344.46	143,007,902	5.75	2032年10 月25日	0.64
13	イタリア	国債証券	BUONI POLIENNALI 4.75%	890,000	15,599.68	138,837,188	15,697.36	139,706,571	4.75	2023年8 月1日	0.62
14	ドイツ	国債証券	BUNDESREPUB. DEUT 0.5%	1,040,000	12,896.07	134,119,198	12,870.97	133,858,148	0.5	2025年2 月15日	0.60
15	フランス	国債証券	FRANCE (GOVT OF) 3.5%	935,000	14,235.20	133,099,178	14,218.51	132,943,101	3.5	2020年4 月25日	0.59
16	スペイン	国債証券	BONOS Y OBLIG DEL 2.75%	945,000	13,707.83	129,539,079	13,817.88	130,579,037	2.75	2024年10 月31日	0.58
17	フランス	国債証券	FRANCE (GOVT OF) 3.5%	810,000	15,996.60	129,572,464	16,015.14	129,722,699	3.5	2026年4 月25日	0.58
18	イギリス	国債証券	UK TSY 1.75%	730,000	16,881.75	123,236,789	16,833.43	122,884,039	1.75	2019年7 月22日	0.55
19	アメリカ	国債証券	US TREASURY N/B 0.75%	1,090,000	11,097.46	120,962,389	11,067.99	120,641,183	0.75	2018年2 月28日	0.54
20	イタリア	国債証券	BUONI POLIENNALI 5.25%	690,000	17,275.14	119,198,476	17,455.67	120,444,126	5.25	2029年11 月1日	0.54
21	フランス	国債証券	FRANCE (GOVT OF) 4.25%	830,000	13,791.92	114,472,945	13,756.06	114,175,319	4.25	2018年10 月25日	0.51
22	イギリス	国債証券	UK TSY 4.5%	465,000	23,646.45	109,955,996	23,698.71	110,199,045	4.5	2042年12 月7日	0.49
23	ドイツ	国債証券	BUNDESREPUB. DEUT 3.5%	770,000	13,935.35	107,302,233	13,909.38	107,102,291	3.5	2019年7 月4日	0.48
24	ドイツ	国債証券	BUNDESREPUB. DEUT 3.25%	730,000	14,695.80	107,279,358	14,666.12	107,062,723	3.25	2021年7 月4日	0.48
25	アメリカ	国債証券	US TREASURY N/B 3.125%	850,000	12,304.80	104,590,851	12,239.80	104,038,318	3.125	2043年2 月15日	0.46
26	アメリカ	国債証券	US TREASURY N/B 1.25%	940,000	11,100.06	104,340,630	11,019.46	103,582,944	1.25	2021年3 月31日	0.46
27	アメリカ	国債証券	US TREASURY N/B 4.75%	640,000	15,787.23	101,038,293	15,685.87	100,389,605	4.75	2041年2 月15日	0.45
28	アメリカ	国債証券	US TREASURY N/B 1.5%	890,000	11,274.27	100,341,070	11,226.60	99,916,811	1.5	2018年8 月31日	0.44

29	アメリカ	国債証券	US TREASURY N/B 2.5%	900,000	10,797.79	97,180,112	10,743.84	96,694,611	2.5	2046年 2 月15日	0.43
30	イタリア	国債証券	BUONI POLIENNALI 4.5%	680,000	13,910.62	94,592,250	13,892.07	94,466,127	4.5	2019年 3 月 1日	0.42

ロ.種類別投資比率

種類	国内 / 外国	投資比率 (%)
国債証券	外国	97.18
合計		97.18

【投資不動産物件】

MHAM外国債券インデックスファンド<為替ヘッジあり>（ファンドラップ）

該当事項はありません。

（参考）MHAM外国債券インデックスマザーファンド

該当事項はありません。

【その他投資資産の主要なもの】

MHAM外国債券インデックスファンド<為替ヘッジあり>（ファンドラップ）

該当事項はありません。

（参考）MHAM外国債券インデックスマザーファンド

該当事項はありません。

（3）【運用実績】

【純資産の推移】

MHAM外国債券インデックスファンド<為替ヘッジあり>（ファンドラップ）

平成28年5月末日及び同日前1年以内における各月末ならびに下記決算期末の純資産の推移は次の通りです。

期別	純資産総額（百万円）		1口当たり純資産額（円）	
	（分配落）	（分配付）	（分配落）	（分配付）
第1計算期間末（平成28年 5月 9日）	1,110	1,110	1.0098	1.0098
平成27年10月末日	9		0.9980	
11月末日	9		0.9993	
12月末日	57		0.9902	

平成28年 1月末日	226		0.9995	
2月末日	539		1.0087	
3月末日	955		1.0115	
4月末日	1,066		1.0033	
5月末日	1,142		1.0090	

（注）表中の末日とは当該月の最終営業日を指します。

【分配の推移】

MHAM外国債券インデックスファンド＜為替ヘッジあり＞（ファンドラップ）

期	計算期間	1口当たりの分配金（円）
第1計算期間	平成27年10月19日～平成28年 5月 9日	0.0000

【収益率の推移】

MHAM外国債券インデックスファンド＜為替ヘッジあり＞（ファンドラップ）

期	計算期間	収益率（％）
第1計算期間	平成27年10月19日～平成28年 5月 9日	0.98

（注1）収益率は期間騰落率。

（注2）小数点第3位四捨五入。

（4）【設定及び解約の実績】

MHAM外国債券インデックスファンド＜為替ヘッジあり＞（ファンドラップ）

期	計算期間	設定口数（口）	解約口数（口）	発行済み口数（口）
第1計算期間	平成27年10月19日～平成28年 5月 9日	1,127,529,231	28,177,369	1,099,351,862

（注）第1計算期間の設定口数には、当初設定口数を含みます。

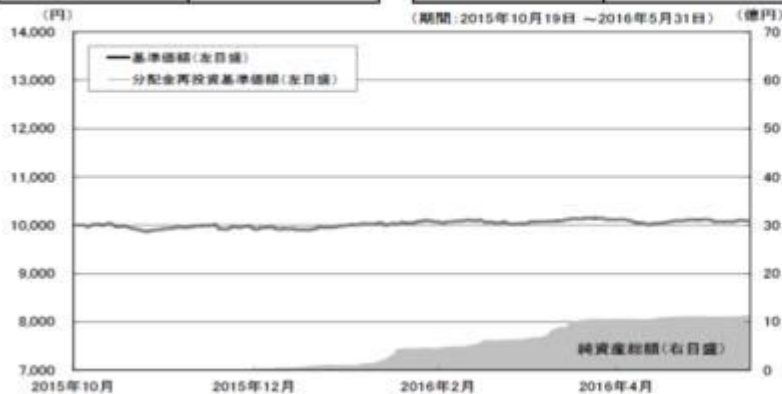
参考情報

(2016年5月31日現在)

基準価額・純資産の推移

(1万口当たり)

基準価額	10,090円	純資産総額	11.43億円
------	---------	-------	---------



※基準価額および分配金再投資基準価額は、信託報酬控除後の値です。(以下同じ。)

※分配金再投資基準価額は、決算時に収益分配があった場合にその分配金（税引前）を再投資したもとして計算しています。(以下同じ。)

なお、当ファンドは分配実績がないため、基準価額と分配金再投資基準価額の線が重なっております。

分配の推移

(1万口当たり、税引前)

2016年5月	0円
設定来累計	0円

設定来：2015年10月19日以降

主要な資産の状況

※各比率は実質的な組入比率です。組入比率は純資産総額に対する比率を表示（小数点第二位四捨五入）しています。

<資産の組入比率>

資産の種類	国内/外国	比率(%)
債券	外国	97.8
現金・預金・その他の資産		2.2
合計		100.0

<債券組入上位5カ国>

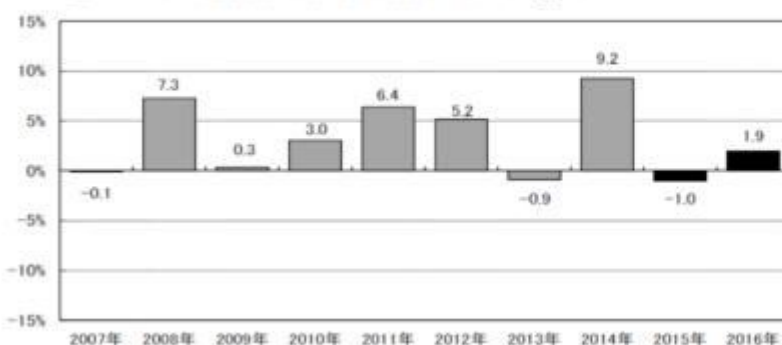
順位	国名	比率(%)
1	アメリカ	42.4
2	イタリア	9.8
3	フランス	9.6
4	イギリス	8.0
5	ドイツ	7.7

<組入上位10銘柄> 組入銘柄数652銘柄

順位	銘柄名	種類(種別)	国/地域	通貨	利率(%)	償還期限	比率(%)
1	米国国債	国債証券	アメリカ	米ドル	1.000	2019年3月15日	3.0
2	米国国債	国債証券	アメリカ	米ドル	1.125	2021年2月28日	1.9
3	米国国債	国債証券	アメリカ	米ドル	1.000	2017年12月31日	1.3
4	米国国債	国債証券	アメリカ	米ドル	1.500	2023年2月28日	1.2
5	米国国債	国債証券	アメリカ	米ドル	2.250	2025年11月15日	1.1
6	フランス国債	国債証券	フランス	ユーロ	3.000	2022年4月25日	0.8
7	米国国債	国債証券	アメリカ	米ドル	3.500	2018年2月15日	0.8
8	米国国債	国債証券	アメリカ	米ドル	0.625	2017年5月31日	0.7
9	ドイツ国債	国債証券	ドイツ	ユーロ	4.000	2018年1月4日	0.7
10	イタリア国債	国債証券	イタリア	ユーロ	3.750	2021年3月1日	0.7

年間収益率の推移(暦年ベース)

■ ベンチマーク:シティ世界国債インデックス(除く日本、円ヘッジ・円ベース) ■ ファンド



※年間収益率は、分配金再投資基準価額をもとに計算したものです。

※2014年以前はベンチマークの収益率を表示しています。なお、ベンチマークはあくまで参考情報であり、ファンドの運用実績ではありません。

※2015年は設定日(10月19日)から年末までの収益率、2016年は1月から5月末までの収益率を表示しています。

当該実績は過去のものであり、将来の運用成果等を示唆、保証するものではありません。

運用実績については、別途開示している場合があります。この場合、委託会社のホームページにおいて閲覧することができます。

第2【管理及び運営】

1【申込(販売)手続等】

- (1) 当ファンドのお申込みは、原則として委託会社および販売会社の営業日の午後3時までにお買付けのお申込みが行われ、かつ当該お申込みの受付けにかかる販売会社の所定の事務手続きが完了したものを当日分のお申込みといたします。この時間を過ぎてのお申込みおよび所定の事務手続き完了分については翌営業日のお取扱いとなります。ただし、取得申込日が、ニューヨーク証券取引所の休業日、ニューヨークの銀行の休業日またはロンドンの銀行の休業日のいずれかにあたる場合には、お申込みの受付けはいたしません。

取得申込みを受付けないこととする海外市場の休業日または銀行の休業日については、今後変更される場合があります。
- (2) 取得申込者は販売会社に、取得申込みと同時にまたはあらかじめ、自己のために開設されたファンドの受益権の振替を行うための振替機関等の口座を示すものとし、当該口座に当該取得申込者にかかる口数の増加の記載または記録が行われます。なお、販売会社は、当該取得申込みの代金の支払いと引換えに、当該口座に当該取得申込者にかかる口数の増加の記載または記録を行うことができます。委託会社は、追加信託により分割された受益権について、振替機関等の振替口座簿への新たな記載または記録をするため社振法に定める事項の振替機関への通知を行うものとします。
- (3) お申込みには、収益の分配がなされた場合に分配金を受領する「分配金受取コース」と、分配金は原則として税金を差し引いた後、自動的に無手数料で再投資される「分配金再投資コース」の2つの申込方法があります。ただし、販売会社によっては、どちらか一方のコースのみの取扱いとなる場合があります。詳しくは、販売会社にお問い合わせください。なお、有価証券届出書提出日現在、「分配金受取コース」を取扱う販売会社はありません。
- (4) 申込単位は、販売会社が委託会社の承認を得て別に定める単位とします。申込単位については、販売会社にお問い合わせください。
- (5) 取得申込みにかかる受益権の価額は、取得申込日の翌営業日の基準価額とします。
- (6) 収益分配金の再投資に関する契約に基づき、収益分配金を再投資する際は、1口単位で購入できるものとします。なお、その際の受益権の価額は、原則として各計算期間終了日の基準価額とします。
- (7) 信託財産の効率的な運用または受益者に対する公平性を期する運用が妨げられると委託会社が合理的に判断する場合、取引所等における取引の停止、外国為替取引の停止、決済機能の停止、その他やむを得ない事情があるときは、販売会社は、受益権の取得申込みの受付けを中止すること、およびすでに受付けられた取得申込みの受付けを取り消すことができます。

2【換金（解約）手続等】

- (1) 受益者は自己に帰属する受益権につき、委託会社に対し1口単位をもって解約を請求することができます。
- (2) 解約の請求を行う受益者は、振替制度に係る口座が開設されている振替機関等に対して当該受益者の請求にかかるこの信託契約の一部解約を委託会社が行うのと引換えに、当該一部解約にかかる受益権の口数と同口数の抹消の申請を行うものとし、社振法の規定にしたがい当該振替機関等の口座において当該口数の減少の記載または記録が行われます。なお、解約の請求を受益者が行う際は、振替受益権をもって行うものとします。
- (3) 解約請求の受付けについては、原則として委託会社および販売会社の営業日の午後3時までには解約のお申込みが行われ、かつ当該お申込みの受付けにかかる販売会社の所定の事務手続きが完了したものを当日分のお申込みとします。この時間を過ぎてのお申込みおよび所定の事務手続き完了分については、翌営業日のお取扱いとなります。ただし、解約請求受付日がニューヨーク証券取引所の休業日、ニューヨークの

銀行の休業日またはロンドンの銀行の休業日にあたる場合には、解約請求の受付はいたしません。

解約請求を受付けないこととする海外市場の休業日または銀行の休業日については、今後変更される場合があります。

- (4) 解約の価額は、解約請求受付日の翌営業日の基準価額とします。詳しくは、販売会社または委託会社にお問い合わせください。なお、委託会社に対する照会は下記においてできます。

照会先の名称	電話番号
アセットマネジメントOne 株式会社	0120-104-694

電話によるお問い合わせは、営業日の午前9時～午後5時までとさせていただきます。（以下同じ。）

- (5) 解約代金は、受益者の請求を受付けた日から起算して、原則として、5営業日目から販売会社において受益者に支払われます。
- (6) 信託財産の資金管理を円滑に行うために大口の解約請求には制限を設ける場合があります。
- (7) 委託会社は、信託財産の効率的な運用または受益者に対する公平性を期する運用が妨げられると委託会社が合理的に判断する場合、取引所等における取引の停止、外国為替取引の停止、決済機能の停止、その他やむを得ない事情があるときは、一部解約の実行の請求の受付を中止すること、およびすでに受付けた一部解約の実行の請求の受付を取り消すことができます。この場合、受益者は当該受付中止以前に行った当日の一部解約の実行の請求を撤回できます。

ただし、受益者がその一部解約の実行の請求を撤回しない場合には、当該受益権の一部解約の価額は、当該受付中止を解除した後の最初の基準価額の計算日（この日が前記(3)に規定する一部解約の実行の請求を受付けない日であるときは、この計算日以降の最初の一部解約の実行の請求を受付けることができる日とします。）に一部解約の実行の請求を受付けたものとして、前記(4)の規定に準じた価額とします。

3【資産管理等の概要】

(1)【資産の評価】

基準価額とは、信託財産に属する資産(受入担保金代用有価証券および借入有価証券を除きます。)を法令および一般社団法人投資信託協会規則に従って時価評価して得た信託財産の資産総額から負債総額を控除した金額(「純資産総額」といいます。)を計算日における受益権総口数で除した金額をいいます。

<主な投資対象資産の時価評価方法の原則>

公社債等：計算日における以下のいずれかの価額

- ・日本証券業協会が発表する売買参考統計値（平均値）
- ・金融商品取引業者、銀行などの提示する価額（売り気配相場を除きます。）
- ・価格情報会社の提供する価額

マザーファンド受益証券：計算日の基準価額

外貨建資産の円換算：計算日の国内における対顧客電信売買相場の仲値

外国為替予約の円換算：計算日の国内における対顧客先物売買相場の仲値

外国で取引されているものについては、計算日の直近の日とします。

当ファンドの基準価額は、委託会社の毎営業日(土曜日、日曜日、「国民の祝日に関する法律」に定める休日ならびに12月31日、1月2日および1月3日以外の日とします。)に計算されます。基準価額

については、販売会社または委託会社にお問い合わせください。なお、委託会社に対する照会は下記においてできます。基準価額は1万口単位で表示されたものが発表されます。

照会先の名称	ホームページアドレス	電話番号
アセットマネジメントOne 株式会社	http://www.am-one.co.jp/	0120-104-694

(2) 【保管】

該当事項はありません。

(3) 【信託期間】

平成27年10月19日から無期限とします。

(4) 【計算期間】

原則として毎年5月9日から翌年5月8日までとします。ただし、第1計算期間は、平成27年10月19日から平成28年5月8日までとします。なお、計算期間終了日に該当する日（以下「当該日」といいます。）が休業日のとき、計算期間終了日は、当該日の翌日以降の最初の営業日とし、その翌日より次の計算期間が開始されるものとします。

(5) 【その他】

信託契約の解約

1. 委託会社は、次のいずれかに該当する場合、受託会社と合意のうえ、この信託契約を解約し、信託を終了（繰上償還）させることがあります。この場合、委託会社は書面による決議（以下「書面決議」といいます。）を行います。ただし、当該信託契約の解約についての委託会社による提案につき、この信託契約に係るすべての受益者が書面又は電磁的記録により同意の意思表示をしたときには書面決議は行いません。また、信託財産の状況に照らし、真にやむを得ない事情が生じている場合であって、書面決議の手続きを行うことが困難な場合にも書面決議は行いません。
 - a. この信託契約を解約することが受益者のため有利であると認めるとき。
 - b. やむを得ない事情が発生したとき。
 - c. 信託契約の一部解約により、受益権の口数が10億口を下回ることとなるとき。
2. 前記1.により信託契約を解約する場合には、委託会社はあらかじめ、解約しようとする旨を監督官庁に届け出ます。
3. 委託会社は、次の事象が起きた場合、信託契約を解約し、信託を終了（繰上償還）させます。
 - a. 委託会社が監督官庁よりこの信託契約の解約の命令を受けたとき。
 - b. 委託会社が監督官庁より登録の取消を受けたとき、解散したとき、または業務を廃止したとき。ただし、監督官庁が、この信託契約に関する委託会社の業務を他の投資信託委託会社に引継ぐことを命じたときは、この信託は、「信託約款の変更等」の書面決議が否決された場合を除き、当該投資信託委託会社と受託会社との間において存続します。
 - c. 受託会社が辞任した場合、または裁判所が受託会社を解任した場合において、委託会社が新受託会社を選任できないとき。

信託約款の変更等

1. 委託会社は、受益者の利益のため必要と認めるとき、またはやむを得ない事情が発生したときは、受託会社と合意のうえ、この信託約款を変更することまたはこの信託と他の信託との併合（投資信託及び投資法人に関する法律第16条第2号に規定する「委託者指図型投資信託の併合」をいいます。以下同じ。）を行うことができるものとし、あらかじめ、変更または併合しようとする旨およびその内容を監督官庁に届け出ます。なお、この信託約款は「信託約款の変更等」および「書面決議」に定める以外の方法によって変更することができないものとしします。
2. 委託会社は、前記1.の事項（前記1.の変更事項にあっては、その変更の内容が重大なものに該当する場合に限り、前記1.の併合事項にあっては、その併合が受益者の利益に及ぼす影響が軽微なものに該当する場合を除きます。以下、「重大な約款の変更等」といいます。）について、書面決議を行います。ただし、当該重大な約款の変更等についての委託会社による提案につき、この信託約款に係るすべての受益者が書面又は電磁的記録により同意の意思表示をしたときには書面決議は行いません。
3. この投資信託において併合の書面決議が可決された場合にあっても、当該併合にかかる一又は複数の他の投資信託において当該併合の書面決議が否決された場合は、当該他の投資信託との併合を行うことはできません。
4. 委託会社は、監督官庁の命令に基づいてこの信託約款を変更しようとするときは、上記の規定にしたがいます。

書面決議

1. 委託会社は、信託契約の解約または重大な約款の変更等に係る書面決議を行う場合には、あらかじめ、書面決議の日および当該決議の内容に応じて次の事項をそれぞれ定め、当該決議の日の2週間前までに、この信託契約または信託約款に係る知っている受益者に対し、書面をもってこれらの事項を記載した書面決議の通知を発送します。
 - a. 信託契約の解約の場合 信託契約の解約の理由など
 - b. 重大な約款の変更等の場合 重大な約款の変更等の内容およびその理由など
2. 書面決議において、受益者（委託会社およびこの信託の信託財産にこの信託の受益権が属するときの当該受益権に係る受益者としての受託会社を除きます。以下この2.において同じ。）は受益権の口数に応じて議決権を有し、これを行使することができます。なお、知っている受益者が議決権を行使しないときは、当該知っている受益者は書面決議について賛成するものとみなします。
3. 書面決議は、議決権を行使することができる受益者の議決権の3分の2以上に当たる多数をもって行います。
4. 書面決議の効力は、この信託のすべての受益者に対してその効力を生じます。
5. この信託は、受益者が一部解約の実行の請求を行ったときは、委託会社が信託契約の一部の解約をすることにより当該請求に応じ、当該受益権の公正な価格が当該受益者に一部解約金として支払われることとなる委託者指図型投資信託に該当するため、信託契約の解約または重大な約款の変更等を行う場合において、投資信託及び投資法人に関する法律第18条第1項に定める反対受益者による受益権の買取請求の規定の適用を受けません。

委託会社の事業の譲渡および承継に伴う取扱い

1. 委託会社は、事業の全部または一部を譲渡することがあり、これに伴ない、この信託契約に関する事業を譲渡することがあります。
2. 委託会社は、分割により事業の全部または一部を承継させることがあり、これに伴ない、この信託契約に関する事業を承継させることがあります。

関係法人との契約の更改ならびに受託会社の辞任または解任に伴う取扱い

1. 委託会社と販売会社との間の募集・販売等契約は、締結日から原則1年間とし、期間終了の3ヵ月前までに別段の意思表示のない時は、同一条件にて継続されます。
2. 受託会社は、委託会社の承諾を受けてその任務を辞任することができます。また、受託会社がその任務に違反して信託財産に著しい損害を与えたことその他重要な事由があるときは、委託会社または受益者は、裁判所に受託会社の解任を申立てることができます。受託会社が辞任した場合、または裁判所が受託会社を解任した場合、委託会社は、「信託約款の変更等」の規定にしたがい、新受託会社を選任します。なお、受益者は、上記によって行う場合を除き、受託会社を解任することはできないものとします。委託会社が新受託会社を選任できないときは、委託会社はこの信託契約を解約し、信託を終了させます。

信託事務処理の再信託

受託会社は、当ファンドにかかる信託事務処理の一部について、資産管理サービス信託銀行株式会社と再信託契約を締結し、これを委託することがあります。その場合には、再信託にかかる契約書類に基づいて所定の事務を行います。

公告

委託会社が受益者に対してする公告は、電子公告の方法により行い、次のアドレスに掲載します。

<http://www.am-one.co.jp/>（平成28年10月1日現在（予定））

なお、電子公告による公告をすることができない事故その他やむを得ない事由が生じた場合の公告は、日本経済新聞に掲載します。

運用報告書

委託会社は、決算時および信託終了時に、期中の運用経過のほか、信託財産の内容、有価証券売買状況などを記載した「運用報告書」を作成します。

- ・ 交付運用報告書は、販売会社を通じて交付いたします。
- ・ 運用報告書（全体版）は、次のアドレスに掲載します。ただし、受益者から運用報告書（全体版）の交付の請求があった場合には、交付いたします。

<http://www.am-one.co.jp/>（平成28年10月1日現在（予定））

4【受益者の権利等】

受益者の主な権利の内容は次のとおりです。

(1) 収益分配金に対する請求権

受益者は、委託会社の決定した収益分配金を、持ち分に応じて請求することができます。ただし、受益者が収益分配金について支払開始日から5年間その支払いを請求しないときは、その権利を失い、受託会社から交付を受けた金銭は、委託会社に帰属するものとします。

収益分配金は、決算日において振替機関等の振替口座簿に記載または記録されている受益者（当該収益分配金にかかる決算日以前において一部解約が行われた受益権にかかる受益者を除きます。また、当該収益分配金にかかる計算期間の末日以前に設定された受益権で取得申込代金支払前のため販売会社の名義で記載または記録されている受益権については原則として取得申込者として）にお支払いします。なお、「分配金再投資コース」を選択された場合、収益分配金は、原則として、税金を差し引いた後自動的に無手数料で再投資されますが、再投資により増加した受益権は、振替口座簿に記載または記録されま

す。

(2) 一部解約の実行請求権

受益者は、一部解約の実行を信託約款の規定および本書の記載にしたがって請求することができます。

(3) 償還金に対する請求権

受益者は、信託約款の規定および本書の記載にしたがって、持ち分に応じて償還金を請求することができます。ただし、受益者が信託終了による償還金について支払開始日から10年間その支払いを請求しないときは、その権利を失い、受託会社から交付を受けた金銭は、委託会社に帰属するものとします。

償還金は、償還日において振替機関等の振替口座簿に記載または記録されている受益者（償還日以前において一部解約が行われた受益権にかかる受益者を除きます。また、当該償還日以前に設定された受益権で取得申込代金支払前のため販売会社の名義で記載または記録されている受益権については原則として取得申込者として）に支払われます。償還金の支払いは、原則として償還日（償還日が休業日の場合は当該償還日の翌営業日）から起算して5営業日までに販売会社において開始されます。

(4) 帳簿書類の閲覧・謄写の請求権

受益者は、委託会社に対し、当該受益者にかかる信託財産に関する帳簿書類の閲覧または謄写を請求することができます。

第3【ファンドの経理状況】

MHAM外国債券インデックスファンド<為替ヘッジあり>（ファンドラップ）

（1）当ファンドの財務諸表は、「財務諸表等の用語、様式及び作成方法に関する規則」（昭和38年大蔵省令第59号）ならびに同規則第2条の2の規定により、「投資信託財産の計算に関する規則」（平成12年総理府令第133号）に基づいて作成しております。

なお、財務諸表に記載している金額は、円単位で表示しております。

（2）当ファンドは、金融商品取引法第193条の2第1項の規定に基づき、第1期計算期間の財務諸表について、新日本有限責任監査法人により監査を受けております。

1【財務諸表】

【MHAM外国債券インデックスファンド<為替ヘッジあり>（ファンドラップ）】

（１）【貸借対照表】

（単位：円）

第1期計算期間 (平成28年 5月 9日現在)	
資産の部	
流動資産	
コール・ローン	33,732,288
親投資信託受益証券	1,068,134,296
派生商品評価勘定	4,419,991
未収入金	7,045,224
流動資産合計	1,113,331,799
資産合計	1,113,331,799
負債の部	
流動負債	
派生商品評価勘定	777,331
未払金	2,228,739
未払受託者報酬	33,280
未払委託者報酬	173,053
未払利息	85
その他未払費用	2,658
流動負債合計	3,215,146
負債合計	3,215,146
純資産の部	
元本等	
元本	1,099,351,862
剰余金	
期末剰余金又は期末欠損金（ ）	10,764,791
（分配準備積立金）	4,919,281
元本等合計	1,110,116,653
純資産合計	1,110,116,653
負債純資産合計	1,113,331,799

(2) 【損益及び剰余金計算書】

(単位 : 円)

	第1期計算期間 (自 平成27年10月19日 至 平成28年 5月 9日)
営業収益	
受取利息	86
有価証券売買等損益	53,276,504
為替差損益	59,198,595
営業収益合計	5,922,177
営業費用	
支払利息	863
受託者報酬	119,034
委託者報酬	618,870
その他費用	11,170
営業費用合計	749,937
営業利益又は営業損失 ()	5,172,240
経常利益又は経常損失 ()	5,172,240
当期純利益又は当期純損失 ()	5,172,240
一部解約に伴う当期純利益金額の分配額又は一部解約に伴う当期純損失金額の分配額 ()	252,959
期首剰余金又は期首欠損金 ()	-
剰余金増加額又は欠損金減少額	5,856,059
当期一部解約に伴う剰余金増加額又は欠損金減少額	-
当期追加信託に伴う剰余金増加額又は欠損金減少額	5,856,059
剰余金減少額又は欠損金増加額	10,549
当期一部解約に伴う剰余金減少額又は欠損金増加額	10,549
当期追加信託に伴う剰余金減少額又は欠損金増加額	-
分配金	-
期末剰余金又は期末欠損金 ()	10,764,791

(3) 【注記表】

(重要な会計方針に係る事項に関する注記)

項目	第1期計算期間 (自 平成27年10月19日 至 平成28年 5月 9日)
1 有価証券の評価基準及び評価方法	親投資信託受益証券 基準価額で評価しております。
2 派生商品等の評価基準及び評価方法	為替予約取引 原則として時価で評価しております。
3 外貨建資産・負債の本邦通貨への換算基準	信託財産に属する外貨建資産・負債の円換算は、原則として、わが国における計算期間末日の対顧客電信売相場場の仲値によって計算し、為替予約の評価は計算期間末日に残高がある場合、原則として、わが国における計算期間末日の対顧客先物売相場場の仲値によって計算しております。
4 収益・費用の計上基準	有価証券売買等損益及び為替差損益 約定日基準で計上しております。
5 その他	当ファンドは平成27年10月19日に設定されております。また、第1期計算期間は期末が休日のため、平成27年10月19日から平成28年 5月 9日までとなっております。

(貸借対照表に関する注記)

第1期計算期間 (平成28年 5月 9日現在)	
1 計算期間末日における受益権の総数	1,099,351,862口
2 計算期間末日における1単位当たりの純資産の額	
1口当たり純資産の額	1.0098円
(1万口当たり純資産の額)	(10,098円)

(損益及び剰余金計算書に関する注記)

<p>第1期計算期間 (自 平成27年10月19日 至 平成28年 5月 9日)</p>
<p>1 分配金の計算過程</p> <p>計算期間末における費用控除後の配当等収益(4,911,444円)、有価証券売買等損益(7,837円)、収益調整金(5,845,510円)、分配準備積立金(0円)より、分配対象収益は10,764,791円(1万口当たり97円)ですが、当期の収益分配金につきましては、見送りとなりました。</p>

(金融商品に関する注記)

1. 金融商品の状況に関する事項

項目	第1期計算期間 (自 平成27年10月19日 至 平成28年 5月 9日)
1 金融商品に対する取組方針	<p>当ファンドは、投資信託及び投資法人に関する法律第2条第4項に定める投資を目的とする証券投資信託であり、証券投資信託約款および投資ガイドラインに基づいて運用しております。</p>
2 金融商品の内容及び当該金融商品に係るリスク	<p>当ファンドが保有する金融商品の種類は、有価証券、デリバティブ取引、コール・ローン等の金銭債権及び金銭債務であります。</p> <p>なお、詳細は附属明細表をご参照下さい。</p> <p>これらは、市場リスク（価格変動リスク、為替変動リスク、金利変動リスク）、信用リスク、及び流動性リスクを有しております。</p> <p>また、当ファンドは金融商品の為替変動リスクの低減を目的として為替予約取引を行っております。</p>
3 金融商品に係るリスク管理体制	<p>運用部門がポジション管理を行っておりますが、取引の執行・記録・管理については、トレーディング部門が行っております。また、コンプライアンス・リスク管理部門においてデリバティブに関する法令・約款など運用に関する諸規則の遵守状況のチェックを行うとともにポートフォリオのリスク状況の分析・チェックを行い、上記プロセスを通じ、適正なリスク管理が行われているかをチェックし、必要に応じて関連部署へ報告、注意、勧告を行っております。</p> <p>なお具体的には以下のリスクの管理を行っております。</p> <p>市場リスクの管理 市場リスクに関しては、資産配分等の状況を常時、分析・把握し、投資方針に沿っているか等の管理を行っております。</p> <p>信用リスクの管理 信用リスクに関しては、発行体や取引先の財務状況等に関する情報収集・分析を常時継続し、格付等の信用度に応じた組入制限等の管理を行っております。</p> <p>流動性リスクの管理 流動性リスクに関しては、必要に応じて市場流動性の状況を把握し、取引量や組入比率等の管理を行っております。</p>

項目	第1期計算期間 (自 平成27年10月19日 至 平成28年 5月 9日)
4 金融商品の時価等に関する事項についての補足説明	金融商品の時価には、市場価格に基づく価額のほか、市場価格がない場合には、合理的に算定された価額が含まれております。当該価額の算定においては一定の前提条件等を採用しているため、異なる前提条件等による場合、当該価額が異なることもあります。 また、デリバティブ取引に関する契約額等については、その金額自体がデリバティブ取引に係る市場リスクを示すものではありません。

2. 金融商品の時価等に関する事項

項目	第1期計算期間 (平成28年 5月 9日現在)
1 貸借対照表日における貸借対照表の科目ごとの計上額・時価・時価との差額	貸借対照表に計上している金融商品は、原則として時価評価としているため、貸借対照表計上額と時価との差額はありません。
2 貸借対照表の科目ごとの時価の算定方法	<p>(1) 有価証券</p> <p>親投資信託受益証券</p> <p>原則として、親投資信託受益証券の基準価額で評価しております。</p> <p>(2) デリバティブ取引</p> <p>為替予約取引</p> <p>デリバティブ取引等に関する注記に記載しております。</p> <p>(3) コール・ローン等の金銭債権及び金銭債務</p> <p>コール・ローン等の金銭債権及び金銭債務は短期間で決済されるため、時価は帳簿価額と近似していることから、当該帳簿価額を時価としております。</p>

(有価証券に関する注記)

売買目的有価証券

第1期計算期間(自 平成27年10月19日 至 平成28年 5月 9日)

種類	当計算期間の損益に含まれた評価差額 (円)
親投資信託受益証券	52,222,099
合計	52,222,099

（デリバティブ取引等に関する注記）

ヘッジ会計が適用されていないデリバティブ取引

（通貨関連）

第1期計算期間（平成28年 5月 9日現在）

区分	種類	契約額等（円）		時価（円）	評価損益（円）
			うち1年超		
市場取引以外の取引	為替予約取引				
	売建	1,089,744,931	-	1,086,102,271	3,642,660
	米・ドル	469,595,059	-	467,008,450	2,586,609
	カナダ・ドル	20,783,962	-	20,320,300	463,662
	メキシコ・ペソ	10,610,294	-	10,287,394	322,900
	ユーロ	454,375,176	-	455,115,510	740,334
	英・ポンド	87,046,733	-	86,707,756	338,977
	スイス・フラン	2,911,752	-	2,894,838	16,914
	スウェーデン・クローナ	4,772,175	-	4,740,846	31,329
	ノルウェー・クローネ	3,301,022	-	3,288,508	12,514
	デンマーク・クローネ	5,386,024	-	5,397,252	11,228
	ポーランド・ズロチ	6,024,974	-	5,952,960	72,014
	オーストラリア・ドル	17,970,287	-	17,559,477	410,810
	シンガポール・ドル	3,425,125	-	3,407,710	17,415
	南アフリカ・ランド	3,542,348	-	3,421,270	121,078
合計		1,089,744,931	-	1,086,102,271	3,642,660

（注）時価の算定方法

(1) 計算期間末日に対顧客先物売買相場の仲値が発表されている外貨については、以下のように評価しております。

計算期間末日において為替予約の受渡日の対顧客先物売買相場の仲値が発表されている場合は、当該為替予約は当該仲値で評価しております。

計算期間末日において為替予約の受渡日の対顧客先物売買相場の仲値が発表されていない場合は、以下の方法によっております。

・計算期間末日に為替予約の受渡日を超える対顧客先物売買相場が発表されている場合には、発表されている先物相場のうち当該日に最も近い前後二つの先物相場の仲値をもとに計算しております。

・計算期間末日に為替予約の受渡日を超える対顧客先物売買相場が発表されていない場合には、当該日に最も近い発表されている対顧客先物売買相場の仲値を用いております。

(2) 計算期間末日に対顧客先物売買相場の仲値が発表されていない外貨については、計算期間末日の対顧客電信売買相場の仲値で評価しております。

（関連当事者との取引に関する注記）

第1期計算期間 （自 平成27年10月19日 至 平成28年 5月 9日）
市場価格その他当該取引に係る価格を勘案して、一般の取引条件と異なる関連当事者との取引は行われていないため、 該当事項はありません。

（その他の注記）

項目	期別 第1期計算期間 (平成28年 5月 9日現在)
期首元本額	10,000,000円
期中追加設定元本額	1,117,529,231円
期中一部解約元本額	28,177,369円

（４）【附属明細表】

第1 有価証券明細表

(1) 株式

該当事項はありません。

(2) 株式以外の有価証券

（平成28年 5月 9日現在）

種類	通貨	銘柄	口数	評価額	備考
親投資信託受益証券	日本・円	MHAM外国債券インデックスマ ザーファンド	886,418,503	1,068,134,296	
	小計	銘柄数：1 組入時価比率：96.2%	886,418,503	1,068,134,296 100.0%	
合計				1,068,134,296	

（注1）比率は左より組入時価の純資産総額に対する比率、及び各小計欄の合計金額に対する比率であります。

第2 信用取引契約残高明細表

該当事項はありません。

第3 デリバティブ取引及び為替予約取引の契約額等及び時価の状況表

「デリバティブ取引等に関する注記」に記載しております。

（参考）

当ファンドは、「MHAM外国債券インデックスマザーファンド」受益証券を主要投資対象としており、貸借対照表の資産の部に計上された「親投資信託受益証券」は、すべて同マザーファンドの受益証券です。なお、同マザーファンドの状況は次の通りです。

MHAM外国債券インデックスマザーファンド

なお、以下に記載した情報は監査の対象外であります。

貸借対照表

（単位：円）	
（平成28年 5月 9日現在）	
資産の部	
流動資産	
預金	382,254,827
コール・ローン	8,949,477
国債証券	22,340,305,253
未収利息	123,450,858
前払金	56,036
前払費用	55,162,067
流動資産合計	22,910,178,518
資産合計	22,910,178,518
負債の部	
流動負債	
派生商品評価勘定	3,478
未払解約金	535,157
未払利息	22
その他未払費用	3,133
流動負債合計	541,790
負債合計	541,790
純資産の部	
元本等	
元本	19,012,523,105
剰余金	
期末剰余金又は期末欠損金（ ）	3,897,113,623
元本等合計	22,909,636,728
純資産合計	22,909,636,728
負債純資産合計	22,910,178,518

注記表

（重要な会計方針に係る事項に関する注記）

項目	（自 平成27年 5月 9日 至 平成28年 5月 9日）
1 有価証券の評価基準及び評価方法	国債証券 原則として時価で評価しております。

項目	(自 平成27年 5月 9日 至 平成28年 5月 9日)
2 派生商品等の評価基準及び評価方法	為替予約取引 原則として時価で評価しております。
3 外貨建資産・負債の本邦通貨への換算基準	信託財産に属する外貨建資産・負債の円換算は、原則として、わが国における計算期間末日の対顧客電信売買相場の仲値によって計算し、為替予約の評価は計算期間末日に残高がある場合、原則として、わが国における計算期間末日の対顧客先物売買相場の仲値によって計算しております。
4 収益・費用の計上基準	有価証券売買等損益、派生商品取引等損益及び為替差損益 約定日基準で計上しております。

(貸借対照表に関する注記)

項目	(平成28年 5月 9日現在)
1 計算期間末日における受益権の総数	19,012,523,105口
2 計算期間末日における1単位当たりの純資産の額	1口当たり純資産の額 1.2050円 (1万口当たり純資産の額) (12,050円)

(金融商品に関する注記)

1. 金融商品の状況に関する事項

項目	(自 平成27年 5月 9日 至 平成28年 5月 9日)
1 金融商品に対する取組方針	当ファンドは、投資信託及び投資法人に関する法律第2条第4項に定める投資を目的とする証券投資信託であり、証券投資信託約款および投資ガイドラインに基づいて運用しております。
2 金融商品の内容及び当該金融商品に係るリスク	当ファンドが保有する金融商品の種類は、有価証券、デリバティブ取引、コール・ローン等の金銭債権及び金銭債務であります。 なお、詳細は附属明細表をご参照下さい。 これらは、市場リスク（価格変動リスク、為替変動リスク、金利変動リスク）、信用リスク、及び流動性リスクを有しております。 当ファンドは信託財産に属する資産の効率的な運用に資することを目的として、債券先物取引を行っており、当該デリバティブ取引は対象とする株価指数等に係る価格変動リスクを有しております。 また、外貨建証券の売買等の決済に伴い必要となる外貨の売買のために、為替予約取引を行っております。

項目	(自 平成27年 5月 9日 至 平成28年 5月 9日)
3 金融商品に係るリスク管理体制	<p>運用部門がポジション管理を行っておりますが、取引の執行・記録・管理については、トレーディング部門が行っております。また、コンプライアンス・リスク管理部門においてデリバティブに関する法令・約款など運用に関する諸規則の遵守状況のチェックを行うとともにポートフォリオのリスク状況の分析・チェックを行い、上記プロセスを通じ、適正なリスク管理が行われているかをチェックし、必要に応じて関連部署へ報告、注意、勧告を行っております。</p> <p>なお具体的には以下のリスクの管理を行っております。</p> <p>市場リスクの管理 市場リスクに関しては、資産配分等の状況を常時、分析・把握し、投資方針に沿っているか等の管理を行っております。</p> <p>信用リスクの管理 信用リスクに関しては、発行体や取引先の財務状況等に関する情報収集・分析を常時継続し、格付等の信用度に応じた組入制限等の管理を行っております。</p> <p>流動性リスクの管理 流動性リスクに関しては、必要に応じて市場流動性の状況を把握し、取引量や組入比率等の管理を行っております。</p>
4 金融商品の時価等に関する事項についての補足説明	<p>金融商品の時価には、市場価格に基づく価額のほか、市場価格がない場合には、合理的に算定された価額が含まれております。当該価額の算定においては一定の前提条件等を採用しているため、異なる前提条件等によった場合、当該価額が異なることもあります。</p> <p>また、デリバティブ取引に関する契約額等については、その金額自体がデリバティブ取引に係る市場リスクを示すものではありません。</p>

2. 金融商品の時価等に関する事項

項目	(平成28年 5月 9日現在)
1 貸借対照表日における貸借対照表の科目ごとの計上額・時価・時価との差額	<p>貸借対照表に計上している金融商品は、原則として時価評価としているため、貸借対照表計上額と時価との差額はありません。</p>
2 貸借対照表の科目ごとの時価の算定方法	<p>(1) 有価証券</p> <p>国債証券</p> <p>わが国の金融商品取引所または海外取引所に上場されていない有価証券 当該有価証券については、原則として、日本証券業協会が発表する売買参考統計値（平均値）（外貨建証券を除く）、金融商品取引業者、銀行等の提示する価額（売気配相場を除く）または価格情報会社の提供する価額のいずれかから入手した価額で評価しております。</p> <p>時価が入手できなかった有価証券 適正な評価額を入手できない場合または入手した評価額が時価と認定できない事由が認められた場合は、委託会社が忠実義務に基づいて合理的事由をもって時価と認められた価額もしくは受託者と協議のうえ両者が合理的事由をもって時価と認められた価額で評価しております。</p>

項目	(平成28年 5月 9日現在)
	(2)デリバティブ取引 為替予約取引 デリバティブ取引等に関する注記に記載しております。
	(3)コール・ローン等の金銭債権及び金銭債務 コール・ローン等の金銭債権及び金銭債務は短期間で決済されるため、時価は帳簿価額と近似していることから、当該帳簿価額を時価としております。

(有価証券に関する注記)

売買目的有価証券

(自 平成27年 5月 9日 至 平成28年 5月 9日)

種類	当計算期間の損益に含まれた評価差額 (円)
国債証券	199,865,274
合計	199,865,274

(デリバティブ取引等に関する注記)

ヘッジ会計が適用されていないデリバティブ取引

(通貨関連)

(平成28年 5月 9日現在)

区分	種類	契約額等 (円)		時価 (円)	評価損益 (円)
			うち1年超		
市場取引以外の取引	為替予約取引				
	買建	37,357,000	-	37,353,522	3,478
	米・ドル	37,357,000	-	37,353,522	3,478
	合計	37,357,000	-	37,353,522	3,478

(注) 時価の算定方法

(1) 計算期間末日に対顧客先物売買相場の仲値が発表されている外貨については、以下のように評価しております。

計算期間末日において為替予約の受渡日の対顧客先物売買相場の仲値が発表されている場合は、当該為替予約は当該仲値で評価しております。

計算期間末日において為替予約の受渡日の対顧客先物売買相場の仲値が発表されていない場合は、以下の方法によっております。

・計算期間末日に為替予約の受渡日を超える対顧客先物売買相場が発表されている場合には、発表されている先物相場のうち当該日に最も近い前後二つの先物相場の仲値をもとに計算しております。

・計算期間末日に為替予約の受渡日を超える対顧客先物売買相場が発表されていない場合には、当該日に最も近い発表されている対顧客先物売買相場の仲値を用いております。

(2) 計算期間末日に対顧客先物売買相場の仲値が発表されていない外貨については、計算期間末日の対顧客電信売買相場の仲値で評価しております。

（その他の注記）

項目	期別 (平成28年 5月 9日現在)
期首	平成27年 5月 9日
親投資信託の期首における元本額	8,941,310,062円
期中追加設定元本額	20,538,905,522円
期中一部解約元本額	10,467,692,479円
期末元本額及びその内訳として当該親投資信託受益証券を投資対象とする委託者指図型投資信託ごとの元本額	
期末元本額	19,012,523,105円
動的パッケージファンド<DC年金>	171,990円
コア資産形成ファンド	16,000,651円
MHAM外国債券インデックスファンド（ファンドラップ）	5,108,598,333円
MHAM外国債券インデックスファンド	69,274,259円
MHAM外国債券インデックスファンド<為替ヘッジあり>（ファンドラップ）	886,418,503円
MHAM動的パッケージファンド [適格機関投資家限定]	8,728,539,360円
MHAM外国債券パッシブファンド [適格機関投資家限定]	4,203,520,009円

附属明細表

第1 有価証券明細表

(1) 株式

該当事項はありません。

(2) 株式以外の有価証券

（平成28年 5月 9日現在）

種類	通貨	銘柄	券面総額	評価額	備考
国債証券	米・ドル	US TREASURY N/B 0.5%	660,000.00	659,386.20	
		US TREASURY N/B 0.5%	300,000.00	299,554.68	
		US TREASURY N/B 0.625%	1,435,000.00	1,435,336.33	
		US TREASURY N/B 0.625%	200,000.00	200,031.25	
		US TREASURY N/B 0.625%	200,000.00	199,968.75	
		US TREASURY N/B 0.625%	570,000.00	569,732.81	
		US TREASURY N/B 0.625%	500,000.00	499,648.44	
		US TREASURY N/B 0.625%	600,000.00	599,296.87	
		US TREASURY N/B 0.625%	310,000.00	309,249.22	

US TREASURY N/B 0.75%	130,000.00	130,213.28
US TREASURY N/B 0.75%	500,000.00	500,390.62
US TREASURY N/B 0.75%	305,000.00	305,190.62
US TREASURY N/B 0.75%	1,090,000.00	1,090,340.62
US TREASURY N/B 0.75%	200,000.00	200,078.12
US TREASURY N/B 0.75%	150,000.00	150,000.00
US TREASURY N/B 0.75%	420,000.00	418,654.68
US TREASURY N/B 0.875%	200,000.00	200,609.37
US TREASURY N/B 0.875%	250,000.00	250,742.18
US TREASURY N/B 0.875%	400,000.00	401,187.50
US TREASURY N/B 0.875%	300,000.00	300,867.18
US TREASURY N/B 0.875%	180,000.00	180,506.25
US TREASURY N/B 0.875%	250,000.00	250,703.12
US TREASURY N/B 0.875%	250,000.00	250,625.00
US TREASURY N/B 0.875%	300,000.00	300,796.87
US TREASURY N/B 0.875%	200,000.00	200,500.00
US TREASURY N/B 0.875%	100,000.00	100,273.43
US TREASURY N/B 0.875%	150,000.00	150,316.40
US TREASURY N/B 0.875%	350,000.00	350,492.18
US TREASURY N/B 1.125%	300,000.00	302,296.87
US TREASURY N/B 1.125%	320,000.00	322,275.00
US TREASURY N/B 1.125%	150,000.00	150,492.18
US TREASURY N/B 1.125%	130,000.00	130,264.06
US TREASURY N/B 1.125%	140,000.00	140,164.06
US TREASURY N/B 1.125%	5,010,000.00	4,988,472.68
US TREASURY N/B 1.25%	200,000.00	202,031.25
US TREASURY N/B 1.25%	300,000.00	303,140.62
US TREASURY N/B 1.25%	200,000.00	202,125.00
US TREASURY N/B 1.25%	400,000.00	404,187.50
US TREASURY N/B 1.25%	170,000.00	171,832.81
US TREASURY N/B 1.25%	100,000.00	101,070.31
US TREASURY N/B 1.25%	500,000.00	503,632.81
US TREASURY N/B 1.25%	120,000.00	120,825.00
US TREASURY N/B 1.25%	940,000.00	940,514.06
US TREASURY N/B 1.375%	300,000.00	303,960.93
US TREASURY N/B 1.375%	600,000.00	607,921.87
US TREASURY N/B 1.375%	600,000.00	608,109.37
US TREASURY N/B 1.375%	300,000.00	304,078.12
US TREASURY N/B 1.375%	130,000.00	131,807.81
US TREASURY N/B 1.375%	170,000.00	172,417.18
US TREASURY N/B 1.375%	130,000.00	131,533.59
US TREASURY N/B 1.375%	500,000.00	505,703.12

US TREASURY N/B 1.375%	250,000.00	252,773.43
US TREASURY N/B 1.375%	300,000.00	303,187.50
US TREASURY N/B 1.375%	300,000.00	303,070.31
US TREASURY N/B 1.375%	250,000.00	252,226.56
US TREASURY N/B 1.375%	500,000.00	504,179.69
US TREASURY N/B 1.375%	460,000.00	463,665.62
US TREASURY N/B 1.375%	420,000.00	422,887.50
US TREASURY N/B 1.5%	890,000.00	904,462.50
US TREASURY N/B 1.5%	300,000.00	305,109.37
US TREASURY N/B 1.5%	200,000.00	203,453.12
US TREASURY N/B 1.5%	200,000.00	203,515.62
US TREASURY N/B 1.5%	210,000.00	213,773.43
US TREASURY N/B 1.5%	251,400.00	255,720.93
US TREASURY N/B 1.5%	300,000.00	305,132.81
US TREASURY N/B 1.5%	250,000.00	253,730.47
US TREASURY N/B 1.5%	210,000.00	211,230.46
US TREASURY N/B 1.5%	3,150,000.00	3,141,386.73
US TREASURY N/B 1.5%	590,000.00	588,156.25
US TREASURY N/B 1.625%	600,000.00	612,703.12
US TREASURY N/B 1.625%	200,000.00	204,296.87
US TREASURY N/B 1.625%	250,000.00	255,468.75
US TREASURY N/B 1.625%	310,000.00	316,757.03
US TREASURY N/B 1.625%	300,000.00	306,562.50
US TREASURY N/B 1.625%	325,000.00	331,855.46
US TREASURY N/B 1.625%	250,000.00	254,921.87
US TREASURY N/B 1.625%	270,000.00	275,252.34
US TREASURY N/B 1.625%	400,000.00	407,750.00
US TREASURY N/B 1.625%	150,000.00	151,558.59
US TREASURY N/B 1.625%	350,000.00	352,789.05
US TREASURY N/B 1.625%	560,000.00	552,212.50
US TREASURY N/B 1.75%	260,000.00	266,662.50
US TREASURY N/B 1.75%	200,000.00	204,812.50
US TREASURY N/B 1.75%	430,000.00	440,380.46
US TREASURY N/B 1.75%	200,000.00	203,812.50
US TREASURY N/B 1.75%	450,000.00	458,402.34
US TREASURY N/B 1.75%	450,000.00	458,226.56
US TREASURY N/B 1.75%	400,000.00	407,218.75
US TREASURY N/B 1.75%	210,000.00	213,264.84
US TREASURY N/B 1.75%	330,000.00	334,563.28
US TREASURY N/B 1.75%	520,000.00	527,109.37
US TREASURY N/B 1.875%	320,000.00	325,075.00
US TREASURY N/B 1.875%	100,000.00	101,656.25
US TREASURY N/B 1.875%	100,000.00	101,750.00

US TREASURY N/B 1.875%	120,000.00	123,637.50	
US TREASURY N/B 1.875%	250,000.00	257,050.78	
US TREASURY N/B 1.875%	500,000.00	512,695.31	
US TREASURY N/B 1.875%	210,000.00	214,971.09	
US TREASURY N/B 1.875%	200,000.00	204,578.12	
US TREASURY N/B 1%	200,000.00	200,875.00	
US TREASURY N/B 1%	4,000,000.00	4,018,125.00	
US TREASURY N/B 1%	130,000.00	130,619.53	
US TREASURY N/B 1%	220,000.00	221,082.81	
US TREASURY N/B 1%	300,000.00	301,429.68	
US TREASURY N/B 1%	300,000.00	301,453.12	
US TREASURY N/B 1%	200,000.00	200,937.50	
US TREASURY N/B 1%	170,000.00	170,783.59	
US TREASURY N/B 1%	5,930,000.00	5,950,384.37	
US TREASURY N/B 1%	300,000.00	300,915.00	
US TREASURY N/B 1%	300,000.00	300,375.00	
US TREASURY N/B 1%	410,000.00	410,384.37	
US TREASURY N/B 1%	170,000.00	169,973.43	
US TREASURY N/B 2.125%	210,000.00	218,432.81	
US TREASURY N/B 2.125%	200,000.00	208,203.12	
US TREASURY N/B 2.125%	190,000.00	198,015.62	
US TREASURY N/B 2.125%	345,000.00	359,339.06	
US TREASURY N/B 2.125%	250,000.00	260,351.56	
US TREASURY N/B 2.125%	250,000.00	260,195.31	
US TREASURY N/B 2.125%	220,000.00	228,628.12	
US TREASURY N/B 2.125%	260,000.00	269,912.50	
US TREASURY N/B 2.125%	580,000.00	598,623.44	
US TREASURY N/B 2.25%	200,000.00	204,796.87	
US TREASURY N/B 2.25%	170,000.00	178,101.56	
US TREASURY N/B 2.25%	180,000.00	188,634.37	
US TREASURY N/B 2.25%	300,000.00	314,507.81	
US TREASURY N/B 2.25%	700,000.00	730,515.61	
US TREASURY N/B 2.25%	2,500,000.00	2,604,687.50	
US TREASURY N/B 2.375%	200,000.00	210,437.50	
US TREASURY N/B 2.375%	650,000.00	685,039.06	
US TREASURY N/B 2.5%	180,000.00	183,853.12	
US TREASURY N/B 2.5%	300,000.00	319,546.87	
US TREASURY N/B 2.5%	600,000.00	638,390.62	
US TREASURY N/B 2.5%	370,000.00	360,316.40	
US TREASURY N/B 2.5%	1,100,000.00	1,070,695.31	
US TREASURY N/B 2.625%	365,000.00	387,327.73	
US TREASURY N/B 2.625%	690,000.00	733,232.81	

US TREASURY N/B 2.75%	180,000.00	189,450.00
US TREASURY N/B 2.75%	615,000.00	666,121.87
US TREASURY N/B 2.75%	530,000.00	574,304.68
US TREASURY N/B 2.75%	260,000.00	269,201.56
US TREASURY N/B 2.75%	296,000.00	306,036.25
US TREASURY N/B 2.875%	40,000.00	41,625.00
US TREASURY N/B 2.875%	655,000.00	691,587.89
US TREASURY N/B 2.875%	410,000.00	431,076.54
US TREASURY N/B 2%	210,000.00	217,333.59
US TREASURY N/B 2%	150,000.00	155,285.15
US TREASURY N/B 2%	180,000.00	186,356.25
US TREASURY N/B 2%	300,000.00	310,617.18
US TREASURY N/B 2%	400,000.00	414,437.50
US TREASURY N/B 2%	210,000.00	217,366.40
US TREASURY N/B 2%	210,000.00	217,218.75
US TREASURY N/B 2%	360,000.00	372,375.00
US TREASURY N/B 2%	250,000.00	258,691.40
US TREASURY N/B 2%	250,000.00	257,910.15
US TREASURY N/B 2%	300,000.00	309,093.75
US TREASURY N/B 2%	375,000.00	386,484.37
US TREASURY N/B 2%	580,000.00	593,095.31
US TREASURY N/B 2%	610,000.00	622,628.90
US TREASURY N/B 3.125%	810,000.00	830,123.43
US TREASURY N/B 3.125%	260,000.00	277,448.43
US TREASURY N/B 3.125%	300,000.00	327,187.50
US TREASURY N/B 3.125%	105,000.00	116,951.95
US TREASURY N/B 3.125%	150,000.00	166,992.18
US TREASURY N/B 3.125%	850,000.00	942,769.53
US TREASURY N/B 3.125%	1,040,000.00	1,150,093.74
US TREASURY N/B 3.375%	305,000.00	329,971.87
US TREASURY N/B 3.375%	440,000.00	509,815.62
US TREASURY N/B 3.5%	1,495,000.00	1,567,764.46
US TREASURY N/B 3.5%	215,000.00	235,122.65
US TREASURY N/B 3.5%	170,000.00	202,738.28
US TREASURY N/B 3.625%	220,000.00	239,026.56
US TREASURY N/B 3.625%	200,000.00	219,140.62
US TREASURY N/B 3.625%	560,000.00	621,950.00
US TREASURY N/B 3.625%	350,000.00	425,359.37
US TREASURY N/B 3.625%	415,000.00	503,317.18
US TREASURY N/B 3.75%	195,000.00	209,259.37
US TREASURY N/B 3.75%	200,000.00	246,734.37
US TREASURY N/B 3.75%	430,000.00	534,442.97
US TREASURY N/B 3.875%	75,000.00	79,787.10

	US TREASURY N/B 3.875%	200,000.00	251,234.37	
	US TREASURY N/B 3%	150,000.00	162,960.93	
	US TREASURY N/B 3%	430,000.00	463,929.68	
	US TREASURY N/B 3%	430,000.00	463,660.93	
	US TREASURY N/B 3%	340,000.00	366,456.24	
	US TREASURY N/B 4.25%	220,000.00	231,790.62	
	US TREASURY N/B 4.25%	80,000.00	106,068.75	
	US TREASURY N/B 4.25%	310,000.00	411,307.02	
	US TREASURY N/B 4.375%	50,000.00	67,664.06	
	US TREASURY N/B 4.375%	100,000.00	134,851.56	
	US TREASURY N/B 4.375%	165,000.00	222,530.86	
	US TREASURY N/B 4.375%	100,000.00	135,164.06	
	US TREASURY N/B 4.5%	55,000.00	57,187.10	
	US TREASURY N/B 4.5%	460,000.00	631,925.00	
	US TREASURY N/B 4.5%	60,000.00	82,551.56	
	US TREASURY N/B 4.5%	85,000.00	116,589.45	
	US TREASURY N/B 4.625%	230,000.00	320,975.77	
	US TREASURY N/B 4.75%	55,000.00	57,878.90	
	US TREASURY N/B 4.75%	730,000.00	1,038,824.22	
	US TREASURY N/B 4%	485,000.00	521,223.43	
	US TREASURY N/B 5.25%	65,000.00	88,811.32	
	US TREASURY N/B 5.25%	80,000.00	109,693.75	
	US TREASURY N/B 5.375%	170,000.00	243,007.03	
	US TREASURY N/B 5.5%	50,000.00	69,445.31	
	US TREASURY N/B 5%	55,000.00	80,570.70	
	US TREASURY N/B 6.125%	80,000.00	115,131.25	
	US TREASURY N/B 6.25%	70,000.00	92,771.87	
	US TREASURY N/B 6.25%	169,000.00	257,249.68	
	US TREASURY N/B 6.5%	50,000.00	72,519.53	
	US TREASURY N/B 6%	60,000.00	83,006.25	
	US TREASURY N/B 8%	35,000.00	47,457.81	
小計	銘柄数：210	85,871,400.00	89,337,062.46	
			(9,599,267,361)	
	組入時価比率：41.9%		42.9%	
カナダ・ドル	CANADIAN GOVT 0.25%	200,000.00	199,072.00	
	CANADIAN GOVT 0.75%	190,000.00	190,598.50	
	CANADIAN GOVT 0.75%	420,000.00	420,462.00	
	CANADIAN GOVT 1.25%	120,000.00	121,003.20	
	CANADIAN GOVT 1.25%	250,000.00	252,945.00	
	CANADIAN GOVT 1.25%	40,000.00	40,643.60	
	CANADIAN GOVT 1.5%	300,000.00	303,654.00	
	CANADIAN GOVT 1.5%	320,000.00	330,240.00	

	CANADIAN GOVT 1.5%	60,000.00	60,828.00
	CANADIAN GOVT 1.75%	200,000.00	206,714.00
	CANADIAN GOVT 1.75%	100,000.00	103,773.00
	CANADIAN GOVT 2.25%	180,000.00	195,339.60
	CANADIAN GOVT 2.5%	120,000.00	132,415.20
	CANADIAN GOVT 2.75%	110,000.00	121,959.20
	CANADIAN GOVT 2.75%	70,000.00	82,513.20
	CANADIAN GOVT 2.75%	30,000.00	37,399.50
	CANADIAN GOVT 3.25%	155,000.00	174,189.00
	CANADIAN GOVT 3.5%	70,000.00	77,949.90
	CANADIAN GOVT 3.5%	270,000.00	361,260.00
	CANADIAN GOVT 3.75%	110,000.00	120,496.20
	CANADIAN GOVT 4.25%	100,000.00	107,541.00
	CANADIAN GOVT 4%	110,000.00	113,983.10
	CANADIAN GOVT 4%	260,000.00	362,076.00
	CANADIAN GOVT 5.75%	290,000.00	429,461.00
	CANADIAN GOVT 5.75%	150,000.00	234,712.50
	CANADIAN GOVT 5%	170,000.00	258,496.90
	CANADIAN GOVT 8%	40,000.00	66,690.00
小計	銘柄数：27	4,435,000.00	5,106,415.60 (423,832,494)
	組入時価比率：1.9%		1.9%
メキシコ・ペソ	MEX BONOS DESARR 10%	3,000,000.00	3,848,130.00
	MEX BONOS DESARR 10%	500,000.00	694,700.00
	MEX BONOS DESARR 4.75%	920,000.00	925,152.00
	MEX BONOS DESARR 5.75%	2,000,000.00	1,962,398.00
	MEX BONOS DESARR 5%	1,000,000.00	998,200.00
	MEX BONOS DESARR 6.5%	5,070,000.00	5,324,007.00
	MEX BONOS DESARR 6.5%	650,000.00	681,720.00
	MEX BONOS DESARR 7.5%	1,000,000.00	1,116,860.00
	MEX BONOS DESARR 7.75%	2,000,000.00	2,263,000.00
	MEX BONOS DESARR 7.75%	500,000.00	567,200.00
	MEX BONOS DESARR 7.75%	5,050,000.00	5,761,545.00
	MEX BONOS DESARR 8.5%	3,800,000.00	4,156,440.00
	MEX BONOS DESARR 8.5%	840,000.00	1,009,555.68
	MEX BONOS DESARR 8.5%	700,000.00	856,170.00
	MEX BONOS DESARR 8%	1,000,000.00	1,104,300.00
	MEX BONOS DESARR 8%	1,000,000.00	1,139,800.00
小計	銘柄数：16	29,030,000.00	32,409,177.68 (194,779,157)
	組入時価比率：0.9%		0.9%
ユーロ	BELGIUM KINGDOM 0.8%	170,000.00	175,814.00
	BELGIUM KINGDOM 1.25%	100,000.00	103,625.00

BELGIUM KINGDOM 1.6%	80,000.00	79,176.00
BELGIUM KINGDOM 1.9%	40,000.00	43,868.00
BELGIUM KINGDOM 1%	70,000.00	72,786.00
BELGIUM KINGDOM 1%	40,000.00	39,740.00
BELGIUM KINGDOM 2.25%	130,000.00	150,163.00
BELGIUM KINGDOM 2.6%	370,000.00	439,523.00
BELGIUM KINGDOM 3.5%	120,000.00	125,382.00
BELGIUM KINGDOM 3.75%	180,000.00	212,130.00
BELGIUM KINGDOM 3.75%	80,000.00	121,968.00
BELGIUM KINGDOM 3%	145,000.00	161,646.00
BELGIUM KINGDOM 3%	50,000.00	64,790.00
BELGIUM KINGDOM 4.25%	330,000.00	408,969.00
BELGIUM KINGDOM 4.25%	180,000.00	229,446.00
BELGIUM KINGDOM 4.25%	235,000.00	376,188.00
BELGIUM KINGDOM 4.5%	70,000.00	97,405.00
BELGIUM KINGDOM 4%	140,000.00	151,573.80
BELGIUM KINGDOM 4%	100,000.00	112,920.00
BELGIUM KINGDOM 4%	120,000.00	149,256.00
BELGIUM KINGDOM 4%	80,000.00	114,560.00
BELGIUM KINGDOM 5.5%	485,000.00	748,403.50
BELGIUM KINGDOM 5%	250,000.00	411,875.00
BONOS Y OBLIG DEL 0.25%	130,000.00	130,781.30
BONOS Y OBLIG DEL 0.25%	30,000.00	30,195.00
BONOS Y OBLIG DEL 0.5%	150,000.00	151,275.00
BONOS Y OBLIG DEL 1.15%	120,000.00	123,984.00
BONOS Y OBLIG DEL 1.4%	150,000.00	156,517.50
BONOS Y OBLIG DEL 1.6%	180,000.00	182,664.00
BONOS Y OBLIG DEL 1.95%	90,000.00	93,051.00
BONOS Y OBLIG DEL 1.95%	110,000.00	109,142.00
BONOS Y OBLIG DEL 2.1%	130,000.00	132,811.90
BONOS Y OBLIG DEL 2.15%	220,000.00	231,948.20
BONOS Y OBLIG DEL 2.75%	180,000.00	194,292.00
BONOS Y OBLIG DEL 2.75%	1,125,000.00	1,247,175.00
BONOS Y OBLIG DEL 2.9%	100,000.00	100,603.00
BONOS Y OBLIG DEL 3.75%	150,000.00	164,025.00
BONOS Y OBLIG DEL 3.8%	250,000.00	297,525.00
BONOS Y OBLIG DEL 4.1%	310,000.00	338,644.00
BONOS Y OBLIG DEL 4.2%	160,000.00	203,904.00
BONOS Y OBLIG DEL 4.3%	200,000.00	228,600.00
BONOS Y OBLIG DEL 4.4%	160,000.00	197,856.00
BONOS Y OBLIG DEL 4.5%	150,000.00	161,790.00
BONOS Y OBLIG DEL 4.6%	295,000.00	337,332.50
BONOS Y OBLIG DEL 4.65%	185,000.00	235,560.50

BONOS Y OBLIG DEL 4.7%	310,000.00	424,762.00
BONOS Y OBLIG DEL 4.8%	140,000.00	177,660.00
BONOS Y OBLIG DEL 4.85%	170,000.00	203,345.50
BONOS Y OBLIG DEL 4.9%	130,000.00	182,325.00
BONOS Y OBLIG DEL 4%	1,370,000.00	1,569,677.50
BONOS Y OBLIG DEL 5.15%	130,000.00	176,813.00
BONOS Y OBLIG DEL 5.15%	120,000.00	176,760.00
BONOS Y OBLIG DEL 5.4%	195,000.00	252,213.00
BONOS Y OBLIG DEL 5.5%	160,000.00	170,907.20
BONOS Y OBLIG DEL 5.5%	260,000.00	324,025.00
BONOS Y OBLIG DEL 5.75%	375,000.00	560,625.00
BONOS Y OBLIG DEL 5.85%	225,000.00	291,037.50
BONOS Y OBLIG DEL 5.9%	135,000.00	189,256.50
BONOS Y OBLIG DEL 6%	200,000.00	292,460.00
BUNDES Obligation 0.25%	220,000.00	223,289.00
BUNDES Obligation 0.25%	120,000.00	123,108.00
BUNDES Obligation 0.25%	140,000.00	144,256.00
BUNDES Obligation 0.5%	130,000.00	131,877.20
BUNDES Obligation 0.5%	200,000.00	203,646.00
BUNDES Obligation 0.5%	140,000.00	144,200.00
BUNDES Obligation 0%	250,000.00	254,625.00
BUNDES Obligation 0%	80,000.00	81,456.00
BUNDES Obligation 1%	185,000.00	191,900.50
BUNDES Obligation 1%	150,000.00	156,435.00
BUNDESREPUB. DEUT 0.5%	1,040,000.00	1,084,668.00
BUNDESREPUB. DEUT 0.5%	80,000.00	82,736.00
BUNDESREPUB. DEUT 1.5%	190,000.00	211,631.50
BUNDESREPUB. DEUT 1.5%	140,000.00	156,550.80
BUNDESREPUB. DEUT 1.5%	190,000.00	213,007.10
BUNDESREPUB. DEUT 1.5%	150,000.00	169,305.00
BUNDESREPUB. DEUT 1.75%	270,000.00	304,047.00
BUNDESREPUB. DEUT 1.75%	130,000.00	149,050.20
BUNDESREPUB. DEUT 1%	220,000.00	239,291.80
BUNDESREPUB. DEUT 1%	240,000.00	260,481.60
BUNDESREPUB. DEUT 2.25%	100,000.00	111,835.00
BUNDESREPUB. DEUT 2.25%	120,000.00	136,836.00
BUNDESREPUB. DEUT 2.5%	200,000.00	227,420.00
BUNDESREPUB. DEUT 2.5%	360,000.00	511,801.20
BUNDESREPUB. DEUT 2.5%	130,000.00	187,105.10
BUNDESREPUB. DEUT 2%	170,000.00	192,572.60
BUNDESREPUB. DEUT 2%	160,000.00	185,720.00
BUNDESREPUB. DEUT 3.25%	250,000.00	284,512.50

BUNDESREPUB. DEUT 3.25%	790,000.00	938,915.00
BUNDESREPUB. DEUT 3.25%	150,000.00	236,790.00
BUNDESREPUB. DEUT 3.5%	1,160,000.00	1,307,320.00
BUNDESREPUB. DEUT 3.75%	250,000.00	278,550.00
BUNDESREPUB. DEUT 3%	200,000.00	228,990.00
BUNDESREPUB. DEUT 4.25%	200,000.00	211,006.00
BUNDESREPUB. DEUT 4.25%	200,000.00	220,650.00
BUNDESREPUB. DEUT 4.25%	140,000.00	244,564.60
BUNDESREPUB. DEUT 4.75%	100,000.00	153,857.00
BUNDESREPUB. DEUT 4.75%	180,000.00	309,411.00
BUNDESREPUB. DEUT 4.75%	140,000.00	263,363.80
BUNDESREPUB. DEUT 4%	1,190,000.00	1,279,737.90
BUNDESREPUB. DEUT 4%	430,000.00	705,264.50
BUNDESREPUB. DEUT 5.5%	400,000.00	687,648.00
BUNDESREPUB. DEUT 5.625%	160,000.00	259,585.60
BUNDESREPUB. DEUT 6.25%	70,000.00	104,558.30
BUNDESREPUB. DEUT 6.25%	70,000.00	125,475.00
BUNDESREPUB. DEUT 6.5%	80,000.00	135,921.60
BUNDESSCHATZANW 0%	310,000.00	311,745.30
BUNDESSCHATZANW 0%	120,000.00	120,843.60
BUONI POLIENNALI 0.25%	100,000.00	100,570.00
BUONI POLIENNALI 0.3%	80,000.00	80,568.00
BUONI POLIENNALI 0.65%	100,000.00	101,340.00
BUONI POLIENNALI 0.7%	270,000.00	274,779.00
BUONI POLIENNALI 0.75%	300,000.00	304,065.00
BUONI POLIENNALI 1.05%	160,000.00	165,088.00
BUONI POLIENNALI 1.15%	140,000.00	141,762.60
BUONI POLIENNALI 1.35%	160,000.00	165,856.00
BUONI POLIENNALI 1.45%	160,000.00	166,336.00
BUONI POLIENNALI 1.5%	110,000.00	114,906.00
BUONI POLIENNALI 1.5%	230,000.00	232,093.00
BUONI POLIENNALI 1.65%	110,000.00	105,193.00
BUONI POLIENNALI 2.15%	140,000.00	151,718.00
BUONI POLIENNALI 2.5%	150,000.00	160,740.00
BUONI POLIENNALI 2.5%	187,000.00	204,671.50
BUONI POLIENNALI 2.7%	100,000.00	100,350.00
BUONI POLIENNALI 2%	130,000.00	136,045.00
BUONI POLIENNALI 3.25%	270,000.00	303,723.00
BUONI POLIENNALI 3.5%	100,000.00	105,252.00
BUONI POLIENNALI 3.5%	300,000.00	321,660.00
BUONI POLIENNALI 3.5%	150,000.00	163,384.50
BUONI POLIENNALI 3.5%	200,000.00	238,940.00
BUONI POLIENNALI 3.75%	1,070,000.00	1,239,060.00

BUONI POLIENNALI 3.75%	150,000.00	174,075.00
BUONI POLIENNALI 3.75%	260,000.00	303,082.00
BUONI POLIENNALI 3.75%	160,000.00	190,816.00
BUONI POLIENNALI 4.25%	180,000.00	200,718.00
BUONI POLIENNALI 4.25%	300,000.00	340,620.00
BUONI POLIENNALI 4.25%	180,000.00	207,648.00
BUONI POLIENNALI 4.5%	250,000.00	269,597.50
BUONI POLIENNALI 4.5%	1,090,000.00	1,198,891.00
BUONI POLIENNALI 4.5%	680,000.00	765,000.00
BUONI POLIENNALI 4.5%	305,000.00	353,800.00
BUONI POLIENNALI 4.5%	150,000.00	185,895.00
BUONI POLIENNALI 4.5%	220,000.00	274,516.00
BUONI POLIENNALI 4.5%	570,000.00	724,755.00
BUONI POLIENNALI 4.75%	230,000.00	240,890.50
BUONI POLIENNALI 4.75%	190,000.00	199,747.00
BUONI POLIENNALI 4.75%	200,000.00	243,940.00
BUONI POLIENNALI 4.75%	930,000.00	1,173,288.00
BUONI POLIENNALI 4.75%	190,000.00	251,009.00
BUONI POLIENNALI 4.75%	150,000.00	213,255.00
BUONI POLIENNALI 4%	259,000.00	299,714.80
BUONI POLIENNALI 4%	500,000.00	632,000.00
BUONI POLIENNALI 5.25%	130,000.00	138,504.60
BUONI POLIENNALI 5.25%	850,000.00	1,187,535.00
BUONI POLIENNALI 5.5%	170,000.00	218,994.00
BUONI POLIENNALI 5.5%	250,000.00	323,050.00
BUONI POLIENNALI 5.75%	120,000.00	180,696.00
BUONI POLIENNALI 5%	155,000.00	192,851.00
BUONI POLIENNALI 5%	315,000.00	409,153.50
BUONI POLIENNALI 5%	355,000.00	501,792.50
BUONI POLIENNALI 5%	170,000.00	245,293.00
BUONI POLIENNALI 5%	350,000.00	503,895.00
BUONI POLIENNALI 6.5%	240,000.00	357,792.00
BUONI POLIENNALI 6%	310,000.00	469,278.00
BUONI POLIENNALI 7.25%	60,000.00	92,652.00
BUONI POLIENNALI 9%	80,000.00	125,352.00
FINNISH GOVT 0.375%	150,000.00	154,192.50
FINNISH GOVT 0.5%	140,000.00	140,686.00
FINNISH GOVT 0.75%	40,000.00	39,604.00
FINNISH GOVT 0.875%	60,000.00	62,784.00
FINNISH GOVT 1.125%	20,000.00	20,736.00
FINNISH GOVT 1.5%	50,000.00	55,130.00
FINNISH GOVT 1.625%	60,000.00	66,414.00

FINNISH GOVT 2.625%	70,000.00	95,319.00
FINNISH GOVT 2.75%	30,000.00	37,512.00
FINNISH GOVT 2%	110,000.00	125,851.00
FINNISH GOVT 3.375%	100,000.00	114,630.00
FINNISH GOVT 3.5%	50,000.00	59,235.00
FINNISH GOVT 3.875%	50,000.00	52,950.00
FINNISH GOVT 4.375%	100,000.00	115,150.00
FINNISH GOVT 4%	50,000.00	66,795.00
FRANCE (GOVT OF) 0.25%	250,000.00	255,300.00
FRANCE (GOVT OF) 0.5%	240,000.00	247,008.00
FRANCE (GOVT OF) 0.5%	590,000.00	596,254.00
FRANCE (GOVT OF) 0%	110,000.00	110,825.00
FRANCE (GOVT OF) 0%	150,000.00	151,725.00
FRANCE (GOVT OF) 1.5%	70,000.00	74,872.00
FRANCE (GOVT OF) 1.75%	290,000.00	324,568.00
FRANCE (GOVT OF) 1.75%	241,666.00	271,342.58
FRANCE (GOVT OF) 1%	170,000.00	174,879.00
FRANCE (GOVT OF) 1%	160,000.00	165,760.00
FRANCE (GOVT OF) 1%	260,000.00	270,868.00
FRANCE (GOVT OF) 1%	210,000.00	220,647.00
FRANCE (GOVT OF) 2.25%	260,000.00	297,908.00
FRANCE (GOVT OF) 2.25%	290,000.00	337,183.00
FRANCE (GOVT OF) 2.5%	320,000.00	359,328.00
FRANCE (GOVT OF) 2.5%	310,000.00	374,759.00
FRANCE (GOVT OF) 2.75%	365,000.00	448,110.50
FRANCE (GOVT OF) 3.25%	440,000.00	521,620.00
FRANCE (GOVT OF) 3.25%	160,000.00	226,288.00
FRANCE (GOVT OF) 3.5%	935,000.00	1,076,418.75
FRANCE (GOVT OF) 3.5%	990,000.00	1,280,763.00
FRANCE (GOVT OF) 3.75%	380,000.00	434,264.00
FRANCE (GOVT OF) 3.75%	320,000.00	382,976.00
FRANCE (GOVT OF) 3%	1,550,000.00	1,835,200.00
FRANCE (GOVT OF) 4.25%	200,000.00	213,846.00
FRANCE (GOVT OF) 4.25%	1,500,000.00	1,673,100.00
FRANCE (GOVT OF) 4.25%	345,000.00	392,696.25
FRANCE (GOVT OF) 4.25%	385,000.00	504,119.00
FRANCE (GOVT OF) 4.5%	460,000.00	763,692.00
FRANCE (GOVT OF) 4.75%	235,000.00	378,937.50
FRANCE (GOVT OF) 4%	540,000.00	587,239.20
FRANCE (GOVT OF) 4%	350,000.00	532,140.00
FRANCE (GOVT OF) 4%	290,000.00	484,445.00
FRANCE (GOVT OF) 4%	110,000.00	186,703.00
FRANCE (GOVT OF) 5.5%	270,000.00	426,978.00

FRANCE (GOVT OF) 5.75%	670,000.00	1,151,931.00	
FRANCE (GOVT OF) 6%	250,000.00	380,800.00	
FRANCE (GOVT OF) 8.5%	80,000.00	104,648.00	
FRANCE (GOVT OF) 8.5%	120,000.00	190,800.00	
FRANCE(GOVT OF) 0%	40,000.00	40,424.00	
FRENCH TREASURY 1%	210,000.00	213,696.00	
IRISH TSY 0.8%	50,000.00	51,675.00	
IRISH TSY 1%	30,000.00	30,243.00	
IRISH TSY 2.4%	110,000.00	124,707.00	
IRISH TSY 2%	80,000.00	82,320.00	
IRISH TSY 3.4%	90,000.00	108,810.00	
IRISH TSY 3.9%	40,000.00	49,396.00	
IRISH TSY 4.4%	80,000.00	91,480.00	
IRISH TSY 4.5%	70,000.00	78,246.00	
IRISH TSY 4.5%	140,000.00	165,221.00	
IRISH TSY 5.4%	290,000.00	401,882.00	
IRISH TSY 5.5%	30,000.00	32,541.00	
IRISH TSY 5.9%	10,000.00	12,075.50	
IRISH TSY 5%	80,000.00	97,768.00	
NETHERLANDS GOVT 0.25%	210,000.00	215,208.00	
NETHERLANDS GOVT 0.25%	140,000.00	139,986.00	
NETHERLANDS GOVT 0%	120,000.00	121,020.00	
NETHERLANDS GOVT 1.25%	180,000.00	185,306.40	
NETHERLANDS GOVT 1.25%	120,000.00	125,568.00	
NETHERLANDS GOVT 1.75%	420,000.00	473,802.00	
NETHERLANDS GOVT 2.25%	140,000.00	160,846.00	
NETHERLANDS GOVT 2.5%	120,000.00	153,600.00	
NETHERLANDS GOVT 2.75%	130,000.00	190,177.00	
NETHERLANDS GOVT 2%	150,000.00	172,965.00	
NETHERLANDS GOVT 3.25%	150,000.00	177,600.00	
NETHERLANDS GOVT 3.5%	110,000.00	128,095.00	
NETHERLANDS GOVT 3.75%	40,000.00	50,318.00	
NETHERLANDS GOVT 3.75%	190,000.00	313,538.00	
NETHERLANDS GOVT 4.5%	160,000.00	169,472.00	
NETHERLANDS GOVT 4%	130,000.00	142,818.00	
NETHERLANDS GOVT 4%	120,000.00	137,208.00	
NETHERLANDS GOVT 4%	240,000.00	386,304.00	
NETHERLANDS GOVT 5.5%	400,000.00	631,040.00	
NETHERLANDS GOVT 7.5%	70,000.00	105,602.00	
REP OF AUSTRIA 0.25%	100,000.00	102,120.00	
REP OF AUSTRIA 0.75%	50,000.00	50,935.00	
REP OF AUSTRIA 1.15%	90,000.00	93,474.00	

	REP OF AUSTRIA 1.2%	200,000.00	215,080.00
	REP OF AUSTRIA 1.65%	120,000.00	134,484.00
	REP OF AUSTRIA 1.75%	160,000.00	180,544.00
	REP OF AUSTRIA 1.95%	60,000.00	64,368.00
	REP OF AUSTRIA 2.4%	30,000.00	36,972.00
	REP OF AUSTRIA 3.15%	70,000.00	101,731.00
	REP OF AUSTRIA 3.4%	90,000.00	110,493.00
	REP OF AUSTRIA 3.5%	385,000.00	461,538.00
	REP OF AUSTRIA 3.65%	100,000.00	122,530.00
	REP OF AUSTRIA 3.8%	60,000.00	108,312.00
	REP OF AUSTRIA 3.9%	120,000.00	141,396.00
	REP OF AUSTRIA 4.15%	200,000.00	314,440.00
	REP OF AUSTRIA 4.3%	120,000.00	127,716.00
	REP OF AUSTRIA 4.35%	90,000.00	102,222.00
	REP OF AUSTRIA 4.65%	90,000.00	97,767.00
	REP OF AUSTRIA 4.85%	75,000.00	107,122.50
	REP OF AUSTRIA 6.25%	65,000.00	105,735.50
小計	銘柄数：274	62,482,666.00	75,746,377.88 (9,263,024,550)
	組入時価比率：40.4%		41.5%
英・ポンド	UK TSY 1.25%	360,000.00	366,516.00
	UK TSY 1.5%	430,000.00	443,975.00
	UK TSY 1.75%	730,000.00	757,448.00
	UK TSY 1.75%	540,000.00	564,451.20
	UK TSY 1%	240,000.00	241,941.60
	UK TSY 2.25%	270,000.00	290,479.50
	UK TSY 2.75%	210,000.00	233,746.80
	UK TSY 2%	330,000.00	347,282.10
	UK TSY 2%	690,000.00	725,348.70
	UK TSY 3.25%	195,000.00	233,473.50
	UK TSY 3.5%	220,000.00	277,367.20
	UK TSY 3.5%	460,000.00	664,322.80
	UK TSY 3.75%	110,000.00	121,763.40
	UK TSY 3.75%	150,000.00	169,687.50
	UK TSY 3.75%	210,000.00	241,728.90
	UK TSY 3.75%	150,000.00	209,625.00
	UK TSY 4.25%	155,000.00	198,153.55
	UK TSY 4.25%	360,000.00	473,562.00
	UK TSY 4.25%	370,000.00	495,951.70
	UK TSY 4.25%	140,000.00	191,745.40
	UK TSY 4.25%	200,000.00	276,226.00
	UK TSY 4.25%	170,000.00	245,762.20
	UK TSY 4.25%	137,000.00	204,473.87

	UK TSY 4.25%	172,000.00	271,348.92
	UK TSY 4.5%	150,000.00	167,304.00
	UK TSY 4.5%	220,000.00	300,698.20
	UK TSY 4.5%	565,000.00	821,159.70
	UK TSY 4.75%	160,000.00	185,112.00
	UK TSY 4.75%	205,000.00	281,506.00
	UK TSY 4.75%	135,000.00	196,460.10
	UK TSY 4%	100,000.00	117,707.50
	UK TSY 4%	150,000.00	231,825.00
	UK TSY 5%	190,000.00	206,376.10
	UK TSY 5%	145,000.00	189,658.55
	UK TSY 6%	80,000.00	120,005.60
	UK TSY 8%	140,000.00	190,050.00
	UNITED KINGDOM 2.5%	50,000.00	55,840.00
小計	銘柄数：37	9,289,000.00	11,310,083.59 (1,751,592,645)
	組入時価比率：7.6%		7.8%
スイス・フラン	SWITZERLAND 2.25%	30,000.00	33,900.00
	SWITZERLAND 2%	70,000.00	79,611.00
	SWITZERLAND 3%	60,000.00	63,918.00
	SWITZERLAND 3%	30,000.00	33,561.00
	SWITZERLAND 4%	50,000.00	65,770.00
	SWITZERLAND 4%	90,000.00	135,702.00
小計	銘柄数：6	330,000.00	412,462.00 (45,548,178)
	組入時価比率：0.2%		0.2%
スウェーデン・クローナ	SWEDISH GOVT 1.5%	750,000.00	812,925.00
	SWEDISH GOVT 1%	860,000.00	880,846.40
	SWEDISH GOVT 2.5%	720,000.00	845,316.00
	SWEDISH GOVT 3.5%	1,930,000.00	2,316,675.50
	SWEDISH GOVT 3.5%	590,000.00	790,629.50
	SWEDISH GOVT 5%	1,080,000.00	1,334,944.80
小計	銘柄数：6	5,930,000.00	6,981,337.20 (91,944,210)
	組入時価比率：0.4%		0.4%
ノルウェー・クローネ	NORWEGIAN GOVT 1.5%	350,000.00	355,425.00
	NORWEGIAN GOVT 1.75%	600,000.00	623,400.00
	NORWEGIAN GOVT 2%	500,000.00	530,550.00
	NORWEGIAN GOVT 3.75%	700,000.00	798,560.00
	NORWEGIAN GOVT 3%	520,000.00	591,032.00
	NORWEGIAN GOVT 4.25%	120,000.00	124,548.00
	NORWEGIAN GOVT 4.5%	1,135,000.00	1,268,022.00
小計	銘柄数：7	3,925,000.00	4,291,537.00

			(56,133,303)		
	組入時価比率：0.2%		0.3%		
デンマーク・クローネ	KINGDOM OF DENMARK 1.5%	900,000.00	990,558.00		
	KINGDOM OF DENMARK 1.75%	1,280,000.00	1,435,776.00		
	KINGDOM OF DENMARK 3%	1,600,000.00	1,868,976.00		
	KINGDOM OF DENMARK 4.5%	1,910,000.00	3,317,631.80		
	KINGDOM OF DENMARK 4%	1,030,000.00	1,187,487.00		
	KINGDOM OF DENMARK 7%	70,000.00	110,422.90		
	小計	銘柄数：6	6,790,000.00	8,910,851.70	(146,494,401)
	組入時価比率：0.6%		0.7%		
ポーランド・ズロチ	POLAND GOVT 2%	620,000.00	615,040.00		
	POLAND GOVT 1.5%	600,000.00	590,400.00		
	POLAND GOVT 2.5%	140,000.00	142,800.00		
	POLAND GOVT 2.5%	100,000.00	94,990.00		
	POLAND GOVT 3.25%	350,000.00	364,700.00		
	POLAND GOVT 3.25%	780,000.00	801,450.00		
	POLAND GOVT 3.75%	300,000.00	312,150.00		
	POLAND GOVT 4%	250,000.00	270,000.00		
	POLAND GOVT 5.25%	120,000.00	136,080.00		
	POLAND GOVT 5.5%	90,000.00	100,710.00		
	POLAND GOVT 5.75%	200,000.00	234,700.00		
	POLAND GOVT 5.75%	340,000.00	402,560.00		
	POLAND GOVT 5.75%	100,000.00	125,080.00		
	小計	銘柄数：13	3,990,000.00	4,190,660.00	(115,704,122)
		組入時価比率：0.5%		0.5%	
オーストラリア・ドル	AUSTRALIAN GOVT 1.75%	150,000.00	149,992.50		
	AUSTRALIAN GOVT 2.75%	170,000.00	176,366.50		
	AUSTRALIAN GOVT 2.75%	190,000.00	197,239.00		
	AUSTRALIAN GOVT 2.75%	30,000.00	31,022.16		
	AUSTRALIAN GOVT 2.75%	30,000.00	29,256.00		
	AUSTRALIAN GOVT 3.25%	190,000.00	197,334.00		
	AUSTRALIAN GOVT 3.25%	295,000.00	318,747.50		
	AUSTRALIAN GOVT 3.25%	100,000.00	107,850.00		
	AUSTRALIAN GOVT 3.25%	50,000.00	51,740.00		
	AUSTRALIAN GOVT 3.75%	100,000.00	112,490.00		
	AUSTRALIAN GOVT 4.25%	160,000.00	164,912.00		
	AUSTRALIAN GOVT 4.25%	540,000.00	609,390.00		
	AUSTRALIAN GOVT 4.5%	200,000.00	221,380.00		
	AUSTRALIAN GOVT 4.5%	290,000.00	358,498.00		
	AUSTRALIAN GOVT 4.75%	210,000.00	258,426.00		
	AUSTRALIAN GOVT 5.25%	155,000.00	170,810.00		

小計	AUSTRALIAN GOVT 5.5%	200,000.00	213,010.00	
	AUSTRALIAN GOVT 5.5%	220,000.00	268,884.00	
	AUSTRALIAN GOVT 5.75%	200,000.00	237,700.00	
	AUSTRALIAN GOVT 5.75%	800,000.00	975,840.00	
	銘柄数：20	4,280,000.00	4,850,887.66 (383,899,249)	
	組入時価比率：1.7%		1.7%	
シンガポール・ドル	SINGAPORE GOVT 1.625%	150,000.00	151,992.00	
	SINGAPORE GOVT 2.25%	60,000.00	62,127.60	
	SINGAPORE GOVT 2.375%	70,000.00	72,247.00	
	SINGAPORE GOVT 2.5%	30,000.00	31,487.10	
	SINGAPORE GOVT 2.75%	130,000.00	137,215.00	
	SINGAPORE GOVT 2.75%	50,000.00	52,560.00	
	SINGAPORE GOVT 2.75%	40,000.00	41,200.00	
	SINGAPORE GOVT 2.875%	10,000.00	10,713.50	
	SINGAPORE GOVT 2.875%	80,000.00	85,044.00	
	SINGAPORE GOVT 3.125%	80,000.00	86,522.40	
	SINGAPORE GOVT 3.25%	35,000.00	37,809.45	
	SINGAPORE GOVT 3.375%	40,000.00	45,308.00	
	SINGAPORE GOVT 3.5%	60,000.00	67,875.00	
	SINGAPORE GOVT 3%	40,000.00	43,031.60	
	SINGAPORE GOVT 4%	10,000.00	10,727.20	
	銘柄数：15	885,000.00	935,859.85 (73,736,397)	
	組入時価比率：0.3%		0.3%	
	マレーシア・リングgit	MALAYSIA GOVT 3.314%	700,000.00	703,570.00
MALAYSIA GOVT 3.492%		800,000.00	798,720.00	
MALAYSIA GOVT 3.955%		1,450,000.00	1,456,380.00	
MALAYSIA GOVT 4.181%		800,000.00	814,118.40	
銘柄数：4		3,750,000.00	3,772,788.40 (101,299,368)	
組入時価比率：0.4%		0.5%		
南アフリカ・ランド	REP SOUTH AFRICA 10.5%	1,650,000.00	1,798,005.00	
	REP SOUTH AFRICA 6.25%	1,000,000.00	696,400.00	
	REP SOUTH AFRICA 6.5%	520,000.00	359,112.00	
	REP SOUTH AFRICA 6.75%	500,000.00	460,850.00	
	REP SOUTH AFRICA 7.25%	300,000.00	287,880.00	
	REP SOUTH AFRICA 7.75%	1,000,000.00	941,200.00	
	REP SOUTH AFRICA 7%	750,000.00	597,225.00	
	REP SOUTH AFRICA 8.25%	300,000.00	265,620.00	
	REP SOUTH AFRICA 8.5%	1,770,000.00	1,561,494.00	
	REP SOUTH AFRICA 8.75%	1,500,000.00	1,338,000.00	
	REP SOUTH AFRICA 8.75%	720,000.00	639,720.00	

		REP SOUTH AFRICA 8%	4,450,000.00	3,924,455.00	
	小計	銘柄数：12	14,460,000.00	12,869,961.00	
		組入時価比率：0.4%		(93,049,818)	
				0.4%	
		合計		22,340,305,253	
				(22,340,305,253)	

(注1) 比率は左より組入時価の純資産総額に対する比率、及び各小計欄の合計金額に対する比率であります。

(注2) 通貨種類毎の小計欄の()内は、邦貨換算額であります。

(注3) 合計金額欄の()内は、外貨建有価証券に係わるもので、内書であります。

有価証券明細表注記

外貨建有価証券の内訳

通貨	銘柄数	組入債券 時価比率	合計金額に 対する比率
米・ドル	国債証券 210銘柄	100.0%	42.9%
カナダ・ドル	国債証券 27銘柄	100.0%	1.9%
メキシコ・ペソ	国債証券 16銘柄	100.0%	0.9%
ユーロ	国債証券 274銘柄	100.0%	41.5%
英・ポンド	国債証券 37銘柄	100.0%	7.8%
スイス・フラン	国債証券 6銘柄	100.0%	0.2%
スウェーデン・クローナ	国債証券 6銘柄	100.0%	0.4%
ノルウェー・クローネ	国債証券 7銘柄	100.0%	0.3%
デンマーク・クローネ	国債証券 6銘柄	100.0%	0.7%
ポーランド・ズロチ	国債証券 13銘柄	100.0%	0.5%
オーストラリア・ドル	国債証券 20銘柄	100.0%	1.7%
シンガポール・ドル	国債証券 15銘柄	100.0%	0.3%
マレーシア・リングギット	国債証券 4銘柄	100.0%	0.5%
南アフリカ・ランド	国債証券 12銘柄	100.0%	0.4%

第2 信用取引契約残高明細表

該当事項はありません。

第3 デリバティブ取引及び為替予約取引の契約額等及び時価の状況表

「デリバティブ取引等に関する注記」に記載しております。

2【ファンドの現況】

以下のファンドの現況は平成28年 5月31日現在です。

【純資産額計算書】

MHAM外国債券インデックスファンド<為替ヘッジあり>（ファンドラップ）

資産総額	1,162,118,677円
負債総額	19,231,553円
純資産総額（ - ）	1,142,887,124円
発行済口数	1,132,679,141口
1口当たり純資産額（ / ）	1.0090円

（参考）MHAM外国債券インデックスマザーファンド

資産総額	22,253,707,251円
負債総額	62,792円
純資産総額（ - ）	22,253,644,459円
発行済口数	18,055,652,739口
1口当たり純資産額（ / ）	1.2325円

第4【内国投資信託受益証券事務の概要】

（1）受益証券の名義書換手続等

当ファンドの受益権は、振替制度における振替受益権であるため、委託会社は、この信託の受益権を取り扱う振替機関が社振法の規定により主務大臣の指定を取り消された場合または当該指定が効力を失った場合であって、当該振替機関の振替業を承継する者が存在しない場合その他やむを得ない事情がある場合を除き、当該振替受益権を表示する受益証券を発行しません。ファンドの振替受益権には無記名式や記名式の形態はありません。

なお、受益者は、委託会社がやむを得ない事情等により受益証券を発行する場合を除き、無記名式受益証券から記名式受益証券への変更の請求、記名式受益証券から無記名式受益証券への変更の請求、受益証券の再発行の請求を行わないものとします。

（2）受益者名簿の閉鎖の時期

委託会社は受益者名簿を作成しません。

（3）受益者に対する特典

ありません。

（4）譲渡制限及び譲渡の対抗要件

譲渡制限はありません。ただし、受益権の譲渡は、振替口座簿への記載または記録によらなければ、委託会社および受託会社に対抗することができません。

（5）受益権の譲渡

受益者は、その保有する受益権を譲渡する場合には、当該受益者の譲渡の対象とする受益権が記載または記録されている振替口座簿にかかる振替機関等に振替の申請をするものとします。

前記の申請のある場合には、前記の振替機関等は、当該譲渡にかかる譲渡人の保有する受益権の口数の減少および譲受人の保有する受益権の口数の増加につき、その備える振替口座簿に記載または記録するものとします。ただし、前記の振替機関等が振替先口座を開設したものでない場合には、譲受人の振替先口座を開設した他の振替機関等（当該他の振替機関等の上位機関を含みます。）に社振法の規定にしたがい、譲受人の振替先口座に受益権の口数の増加の記載または記録が行われるよう通知するものとします。

前記の振替について、委託会社は、当該受益者の譲渡の対象とする受益権が記載または記録されている振替口座簿にかかる振替機関等と譲受人の振替先口座を開設した振替機関等が異なる場合等において、委託会社が必要と認めるときまたはやむを得ない事情があると判断したときは、振替停止日や振替停止期間を設けることができます。

(6) 受益権の再分割

委託会社は、受託会社と協議のうえ、社振法に定めるところにしたがい、一定日現在の受益権を均等に再分割することができます。

(7) 償還金

償還金は、償還日において振替機関等の振替口座簿に記載または記録されている受益者（償還日以前において一部解約が行われた受益権にかかる受益者を除きます。また、当該償還日以前に設定された受益権で取得申込代金支払前のため販売会社の名義で記載または記録されている受益権については原則として取得申込者として）に支払います。

(8) 質権口記載又は記録の受益権の取り扱いについて

振替機関等の振替口座簿の質権口に記載または記録されている受益権にかかる収益分配金の支払い、一部解約の実行の請求の受付け、一部解約金および償還金の支払い等については、約款の規定によるほか、民法その他の法令等にしたがって取り扱われます。

第三部【委託会社等の情報】

第1【委託会社等の概況】

1【委託会社等の概況】

(1) 資本金の額

平成28年10月1日現在（予定）

資本金 20億円

発行する株式の総数 100,000株（普通株式 上限100,000株、A種種類株式 上限30,000株）

発行済株式の総数 40,000株（普通株式24,490株、A種種類株式15,510株）

種類株式の発行が可能

過去5年間における資本金の額の増減はありません。

(2) 会社の機構(平成28年10月1日現在（予定）)

会社の意思決定機構

業務執行上重要な事項は、取締役会の決議をもって決定します。

取締役は株主総会で選任されます。取締役（監査等委員である取締役を除く。）の任期は、その選任後1年以内に終了する事業年度のうち最終のものに関する定時株主総会の終結の時までとし、任期の満了前に退任した取締役（監査等委員である取締役を除く。）の補欠として選任された取締役（監査等委員である取締役を除く。）の任期は、現任取締役（監査等委員である取締役を除く。）の任期の満了の時までとします。

また、監査等委員である取締役の任期は、その選任後2年以内に終了する事業年度のうち最終のものに関する定時株主総会の終結の時までとし、任期の満了前に退任した監査等委員である取締役の補欠として選任された監査等委員である取締役の任期は、退任した監査等委員である取締役の任期の満了の時までとします。

取締役会は、決議によって代表取締役を選定します。代表取締役は、会社を代表し、取締役会の決議にしたがい業務を執行します。

また、取締役会の決議によって、取締役社長を定めることができます。

取締役会は、法令に別段の定めがある場合を除き、原則として取締役社長が招集します。取締役会の議長は、原則として取締役社長があたります。

取締役会の決議は、法令に別段の定めがある場合を除き、議決に加わることができる取締役の過半数が出席し、出席取締役の過半数をもって行います。

投資運用の意思決定機構

1．投資環境見直しおよび運用方針の策定

経済環境見直し、資産別市場見直し、資産配分方針および資産別運用方針は月次で開催する「投資環境会議」および「投資方針会議」にて協議、策定致します。これらの会議は運用本部長・副本部長、運用グループ長等で構成されます。

2．運用計画、売買計画の決定

各ファンドの運用は「投資環境会議」および「投資方針会議」における協議の内容を踏まえて、ファンド毎に個別に任命された運用担当者が行います。運用担当者は月次で運用計画書を作成し、運

用本部長の承認を受けます。運用担当者は承認を受けた運用計画に基づき、運用を行います。

2【事業の内容及び営業の概況】

「投資信託及び投資法人に関する法律」に定める投資信託委託会社である委託会社は、投資信託の設定を行うとともに「金融商品取引法」に定める金融商品取引業者としてその運用（投資運用業）ならびにその受益証券（受益権）の募集又は私募（第二種金融商品取引業）を行っています。また、「金融商品取引法」に定める投資助言・代理業を行っています。

委託会社は、平成28年10月1日にみずほ投信投資顧問株式会社、新光投信株式会社、みずほ信託銀行株式会社（資産運用部門）と統合し、商号をアセットマネジメントOne株式会社に変更する予定です。

平成28年5月31日現在、D I A Mアセットマネジメント株式会社の運用する投資信託は以下の通りです。
（親投資信託を除く）

基本的性格	本数	純資産総額(円)
追加型公社債投資信託	0	0
追加型株式投資信託	379	5,885,771,137,238
単位型公社債投資信託	43	313,084,944,195
単位型株式投資信託	6	74,158,972,183
合計	428	6,273,015,053,616

（ご参考）

平成28年5月31日現在におけるみずほ投信投資顧問株式会社および新光投信株式会社の運用する投資信託は以下の通りです。（親投資信託を除く）

・みずほ投信投資顧問株式会社

基本的性格	本数	純資産総額(円)
追加型公社債投資信託	15	329,653,710,450
追加型株式投資信託	231	2,186,251,331,253
単位型公社債投資信託	0	0
単位型株式投資信託	5	11,626,381,586
合計	251	2,527,531,423,289

・新光投信株式会社

基本的性格	本数	純資産総額(円)
追加型公社債投資信託	26	669,428,600,763
追加型株式投資信託	244	3,203,001,207,380
単位型公社債投資信託	4	17,754,535,219

単位型株式投資信託	72	256,599,381,477
合計	346	4,146,783,724,839

3【委託会社等の経理状況】

1. 委託会社であるD I A Mアセットマネジメント株式会社（以下「委託会社」という。）の財務諸表は、「財務諸表等の用語、様式及び作成方法に関する規則」（昭和38年大蔵省令第59号）ならびに同規則第2条の規定に基づき、「金融商品取引業等に関する内閣府令」（平成19年8月6日内閣府令第52号）により作成しております。
2. 財務諸表の金額は、千円未満の端数を切り捨てて記載しております。
3. 委託会社は、金融商品取引法第193条の2第1項の規定に基づき第31期事業年度（自平成27年4月1日至平成28年3月31日）の財務諸表について、新日本有限責任監査法人の監査を受けております。

D I A Mアセットマネジメント株式会社は、平成28年10月1日にみずほ投信投資顧問株式会社、新光投信株式会社及びみずほ信託銀行株式会社の資産運用部門と統合し、商号をアセットマネジメントOne株式会社に変更する予定です。

委託会社の財務諸表に引き続き、みずほ投信投資顧問株式会社の第53期事業年度の財務諸表及び新光投信株式会社の第56期事業年度の財務諸表を参考として添付しております。

（1）【貸借対照表】

（単位：千円）

	第30期 （平成27年3月31日現在）	第31期 （平成28年3月31日現在）
（資産の部）		
流動資産		
現金・預金	12,051,921	12,951,736
金銭の信託	14,169,657	13,094,914
前払費用	57,309	44,951
未収委託者報酬	4,622,292	4,460,404
未収運用受託報酬	1,737,052	1,859,778
未収投資助言報酬	2 312,206	2 277,603
未収収益	260,845	205,097
繰延税金資産	411,797	341,078
その他	46,782	40,689
流動資産計	33,669,865	33,276,255
固定資産		

有形固定資産		432,933		658,607
建物	1	138,967	1	29,219
車両運搬具	1	941	1	549
器具備品	1	243,908	1	184,683
建設仮勘定		49,116		444,155
無形固定資産		1,912,472		1,706,201
商標権	1	101	1	7
ソフトウェア	1	1,702,633	1	1,645,861
ソフトウェア仮勘定		202,399		53,036
電話加入権		7,148		7,148
電信電話専用施設利用権	1	188	1	146
投資その他の資産		4,343,365		6,497,772
投資有価証券		613,137		458,701
関係会社株式		2,316,596		3,229,196
繰延税金資産		582,861		679,092
差入保証金		733,907		2,040,945
その他		96,862		89,835
固定資産計		6,688,771		8,862,580
資産合計		40,358,637		42,138,836

(単位：千円)

	第30期 (平成27年3月31日現在)	第31期 (平成28年3月31日現在)
(負債の部)		
流動負債		
預り金	1,605,579	966,681
未払金	2,515,377	2,055,332
未払償還金	49,873	49,873
未払手数料	1,836,651	1,744,274
その他未払金	628,852	261,185
未払費用	2 2,196,267	2 3,076,566
未払法人税等	1,539,263	1,223,957
未払消費税等	671,243	352,820
賞与引当金	722,343	728,769
その他	30,000	-
流動負債計	9,280,074	8,404,128
固定負債		
退職給付引当金	868,928	997,396
役員退職慰労引当金	110,465	154,535
固定負債計	979,394	1,151,932
負債合計	10,259,468	9,556,060

（純資産の部）			
株主資本			
資本金		2,000,000	2,000,000
資本剰余金		2,428,478	2,428,478
資本準備金		2,428,478	2,428,478
利益剰余金		25,417,784	28,000,340
利益準備金		123,293	123,293
その他利益剰余金			
別途積立金		19,480,000	22,030,000
研究開発積立金		300,000	300,000
運用責任準備積立金		200,000	200,000
繰越利益剰余金		5,314,491	5,347,047
	株主資本計	29,846,262	32,428,818
評価・換算差額等			
その他有価証券評価差額金		252,905	153,956
	評価・換算差額等計	252,905	153,956
純資産合計		30,099,168	32,582,775
負債・純資産合計		40,358,637	42,138,836

（２）【損益計算書】

（単位：千円）

	第30期 （自 平成26年4月1日 至 平成27年3月31日）		第31期 （自 平成27年4月1日 至 平成28年3月31日）	
	営業収益			
委託者報酬	28,170,831		30,188,445	
運用受託報酬	7,064,021		7,595,678	
投資助言報酬	1,032,659		993,027	
その他営業収益	828,240		724,211	
		営業収益計		39,501,363
営業費用				
支払手数料	12,416,659		12,946,176	
広告宣伝費	527,620		468,931	
公告費	288		258	
調査費	6,317,052		7,616,390	
調査費	4,129,778		4,969,812	
委託調査費	2,187,273		2,646,578	
委託計算費	385,121		412,257	
営業雑経費	488,963		548,183	
通信費	34,089		34,855	
印刷費	414,215		436,756	
協会費	24,177		23,698	
諸会費	37		40	
支払販売手数料	16,443		52,833	
		営業費用計		21,992,198
一般管理費				
給料	5,260,910		5,382,757	
役員報酬	242,666		242,446	
給料・手当	4,378,307		4,431,015	
賞与	639,936		709,295	
交際費	37,625		43,975	

寄付金	2,697		2,628	
旅費交通費	242,164		254,276	
租税公課	127,947		180,892	
不動産賃借料	686,770		1,128,367	
退職給付費用	218,863		226,460	
固定資産減価償却費	628,056		902,248	
福利厚生費	33,310		36,173	
修繕費	13,807		31,617	
賞与引当金繰入額	722,343		728,769	
役員退職慰労引当金繰入額	50,327		49,320	
役員退職慰労金	25,501		5,250	
機器リース料	87		140	
事務委託費	231,303		251,913	
事務用消耗品費	67,208		70,839	
器具備品費	5,869		14,182	
諸経費	135,032		214,532	
一般管理費計		8,489,827		9,524,346
営業利益		8,470,220		7,984,819

(単位：千円)

	第30期 (自 平成26年4月1日 至 平成27年3月31日)		第31期 (自 平成27年4月1日 至 平成28年3月31日)	
	営業外収益			
受取配当金		17,346		25,274
受取利息		2,404		2,079
時効成立分配金・償還金		974		-
為替差益		652		3,996
雑収入		1,822		6,693
営業外収益計		23,200		38,044
営業外費用				
金銭の信託運用損		163,033		305,368
時効成立後支払分配金・償還金		65		-
外国税支払損失		47,515		-
営業外費用計		210,614		305,368
経常利益		8,282,806		7,717,494
特別利益				
投資有価証券売却益		-		3,377
特別利益計		-		3,377
特別損失				
固定資産除却損	1	12,988	1	624
固定資産売却損	2	-	2	2,653
ゴルフ会員権売却損		1,080		-
ゴルフ会員権評価損		-		6,307
関係会社株式評価損		202,477		-
特別損失計		216,547		9,584

税引前当期純利益		8,066,259		7,711,286
法人税、住民税及び事業税		2,969,684		2,557,305
法人税等調整額		29,428		27,424
法人税等合計		2,940,256		2,584,730
当期純利益		5,126,003		5,126,556

(3) 【株主資本等変動計算書】

第30期（自平成26年4月1日至平成27年3月31日）

（単位：千円）

	株主資本								
	資本金	資本剰余金		利益剰余金					株主資本 合計
		資本準備金	利益 準備金	その他利益剰余金				利益剰余金 合計	
				別途積立 金	研究開発 積立金	運用責 任準備 積立金	繰越利益 剰余金		
当期首残高	2,000,000	2,428,478	123,293	17,130,000	300,000	200,000	4,735,451	22,488,744	26,917,222
会計方針の変更 による累積的影 響額							131,037	131,037	131,037
会計方針の変更を 反映した当期首残 高	2,000,000	2,428,478	123,293	17,130,000	300,000	200,000	4,866,488	22,619,781	27,048,259
当期変動額									
剰余金の配当							2,328,000	2,328,000	2,328,000
別途積立金の 積立				2,350,000			2,350,000	-	-
当期純利益							5,126,003	5,126,003	5,126,003
株主資本以外の 項目の当期変動 額(純額)									
当期変動額合計	-	-	-	2,350,000	-	-	448,003	2,798,003	2,798,003
当期末残高	2,000,000	2,428,478	123,293	19,480,000	300,000	200,000	5,314,491	25,417,784	29,846,262

	評価・換算 差額等	純資産 合計
	その他 有価証券 評価差額金	
当期首残高	243,159	27,160,381
会計方針の変更 による累積的影 響額		131,037
会計方針の変更を 反映した当期首残 高	243,159	27,291,419

当期変動額		
剰余金の配当		2,328,000
別途積立金の積立		-
当期純利益		5,126,003
株主資本以外の項目の当期変動額(純額)	9,746	9,746
当期変動額合計	9,746	2,807,749
当期末残高	252,905	30,099,168

第31期（自平成27年4月1日至平成28年3月31日）

（単位：千円）

	株主資本								株主資本合計
	資本金	資本剰余金	利益剰余金					利益剰余金合計	
			資本準備金	利益準備金	その他利益剰余金				
					別途積立金	研究開発積立金	運用責任準備積立金		
当期首残高	2,000,000	2,428,478	123,293	19,480,000	300,000	200,000	5,314,491	25,417,784	29,846,262
会計方針の変更による累積的影響額									
会計方針の変更を反映した当期首残高	2,000,000	2,428,478	123,293	19,480,000	300,000	200,000	5,314,491	25,417,784	29,846,262
当期変動額									
剰余金の配当							2,544,000	2,544,000	2,544,000
別途積立金の積立				2,550,000			2,550,000	-	-
当期純利益							5,126,556	5,126,556	5,126,556
株主資本以外の項目の当期変動額(純額)									
当期変動額合計	-	-	-	2,550,000	-	-	32,556	2,582,556	2,582,556
当期末残高	2,000,000	2,428,478	123,293	22,030,000	300,000	200,000	5,347,047	28,000,340	32,428,818

	評価・換算差額等	純資産合計
	その他有価証券評価差額金	
当期首残高	252,905	30,099,168

会計方針の変更による累積的影響額		
会計方針の変更を反映した当期首残高	252,905	30,099,168
当期変動額		
剰余金の配当		2,544,000
別途積立金の積立		-
当期純利益		5,126,556
株主資本以外の項目の当期変動額(純額)	98,949	98,949
当期変動額合計	98,949	2,483,607
当期末残高	153,956	32,582,775

重要な会計方針

項目	第31期 (自平成27年4月1日 至平成28年3月31日)
1. 有価証券の評価基準及び評価方法	(1) 子会社株式及び関連会社株式 ：移動平均法による原価法 (2) その他有価証券 時価のあるもの：決算日の市場価格等に基づく時価法 (評価差額は全部純資産直入法により処理し、売却原価は移動平均法により算定) 時価のないもの：移動平均法による原価法
2. 金銭の信託の評価基準及び評価方法	時価法
3. デリバティブの評価基準及び評価方法	時価法
4. 固定資産の減価償却の方法	(1) 有形固定資産 定率法によっております。 (2) 無形固定資産 自社利用のソフトウェアについては、社内における利用可能期間(5年)に基づく定額法によっております。それ以外の無形固定資産については、定額法によっております。
5. 外貨建の資産及び負債の本邦通貨への換算基準	外貨建金銭債権債務は、期末日の直物等為替相場により円貨に換算し、換算差額は損益として処理しております。

6. 引当金の計上基準	<p>(1) 貸倒引当金は、一般債権は貸倒実績率により、貸倒懸念債権等特定の債権は個別に回収可能性を勘案し、回収不能見込額を計上しております。</p> <p>(2) 賞与引当金は、従業員に対して支給する賞与の支出に充てるため、将来支給見込額を計上しております。</p> <p>(3) 退職給付引当金は、従業員の退職給付に備えるため、当事業年度末における退職給付債務の見込額に基づき、当事業年度末において発生していると認められる額を計上しております。また、退職給付債務の算定にあたり、退職給付見込額を当事業年度末までの期間に帰属させる方法については、給付算定式基準によっております。数理計算上の差異及び過去勤務費用の費用処理方法は以下のとおりであります。</p> <p>数理計算上の差異：各事業年度の発生時の従業員の平均残存勤務期間以内の一定の年数（5年）による定額法により按分した額を、それぞれ発生の翌事業年度から費用処理</p> <p>過去勤務費用：発生時の従業員の平均残存勤務期間以内の一定の年数（5年）による定額法により按分した額を費用処理</p> <p>(4) 役員退職慰労引当金は、役員の退職慰労金の支払に備えるため、内規に基づく期末要支給額を計上しております。</p>
7. 消費税等の処理方法	税抜方式によっております。

未適用の会計基準等

第31期（自平成27年4月1日 至平成28年3月31日）
「繰延税金資産の回収可能性に関する適用指針」（企業会計基準適用指針第26号 平成28年3月28日）
<p>(1) 概要 本適用指針は、主に日本公認会計士協会監査委員会報告第66号「繰延税金資産の回収可能性の判断に関する監査上の取扱い」において定められている繰延税金資産の回収可能性に関する指針について基本的にその内容を引き継いだ上で、一部見直しが行われたものです。</p> <p>(2) 適用予定日 平成28年4月1日以後に開始する事業年度の期首から適用予定であります。</p> <p>(3) 当該会計基準等の適用による影響 当該適用指針の適用による影響は、評価中であります。</p>

会計上の見積りの変更

第31期（自平成27年4月1日 至平成28年3月31日）

当社は、追加情報に記載のとおり、当社、みずほ信託銀行株式会社、みずほ投信投資顧問株式会社及び新光投信株式会社間の統合基本合意書に基づき、資産運用機能の統合に向けた協議・準備を進めております。これに伴い、当事業年度において、本社オフィスに係る内部造作物等の有形固定資産及び無形固定資産の見積り耐用年数の見直しを行い、将来にわたり変更しております。

また、本社オフィスの不動産賃貸借契約に伴う原状回復義務として資産除去債務の合理的な見積りが可能となったため、見積額の変更を行っております。なお、資産除去債務の負債計上に代えて、不動産賃貸借契約に関する敷金の回収が最終的に見込めないと認められる金額を合理的に見積り、当事業年度の負担に属する金額を費用計上する方法によっております。

これにより、従来の方と比べて、当事業年度の減価償却費が161,916千円、不動産賃借料が42,917千円増加し、営業利益、経常利益及び税引前当期純利益はそれぞれ204,834千円減少しております。

追加情報

第31期（自平成27年4月1日 至平成28年3月31日）

当社は、平成27年9月30日付で締結した当社、みずほ信託銀行株式会社（取締役社長 中野 武夫）、みずほ投信投資顧問株式会社（取締役社長 中村 英剛）及び新光投信株式会社（取締役社長 後藤 修一）間の統合基本合意書に基づき、資産運用機能の統合に向けた協議・準備を進めてまいりましたが、平成28年3月3日付で新会社に係わる以下事項につき内定いたしました。

1. 商号 : アセットマネジメントOne 株式会社
2. 代表者 : 西 恵正（現 D I A Mアセットマネジメント株式会社 代表取締役社長）
3. 本店所在地 : 東京都千代田区丸の内1 8 2
4. 統合日 : 平成28年10月1日

注記事項

（貸借対照表関係）

1. 固定資産の減価償却累計額

（千円）

	第30期 （平成27年3月31日現在）	第31期 （平成28年3月31日現在）
建物	582,075	767,802
車両運搬具	3,981	4,374
器具備品	735,461	562,853
商標権	836	930
ソフトウェア	2,015,473	2,613,791
電信電話専用施設利用権	1,408	1,451

2. 関係会社項目

関係会社に関する資産及び負債には区分掲記されたもののほか次のものが含まれております。

（千円）

		第30期 （平成27年3月31日現在）	第31期 （平成28年3月31日現在）
流動資産	未収投資助言報酬	311,994	276,211
流動負債	未払費用	492,035	622,004

（損益計算書関係）

1. 固定資産除却損の内訳

(千円)

	第30期 (自平成26年4月1日 至平成27年3月31日)	第31期 (自平成27年4月1日 至平成28年3月31日)
器具備品	0	182
ソフトウェア	12,988	442

2. 固定資産売却損の内訳

(千円)

	第30期 (自平成26年4月1日 至平成27年3月31日)	第31期 (自平成27年4月1日 至平成28年3月31日)
器具備品	-	2,653

(株主資本等変動計算書関係)

第30期(自平成26年4月1日 至平成27年3月31日)

1. 発行済株式の種類及び総数に関する事項

発行済株式の種類	当事業年度期首 株式数(株)	当事業年度 増加株式数(株)	当事業年度 減少株式数(株)	当事業年度末 株式数(株)
普通株式	24,000	-	-	24,000
合計	24,000	-	-	24,000

2. 配当に関する事項

(1) 配当金支払額

決議	株式の 種類	配当金の 総額 (千円)	1株当たり 配当額 (円)	基準日	効力発生日
平成26年6月30日 定時株主総会	普通 株式	2,328,000	97,000	平成26年3月31日	平成26年7月1日

(2) 基準日が当期に属する配当のうち、配当の効力発生日が翌期となるもの

決議	株式の 種類	配当の 原資	配当金の 総額 (千円)	1株当たり配 当額(円)	基準日	効力発生日
平成27年6月29日 定時株主総会	普通 株式	利益剰 余金	2,544,000	106,000	平成27年3月31日	平成27年6月30日

第31期(自平成27年4月1日 至平成28年3月31日)

1. 発行済株式の種類及び総数に関する事項

発行済株式の種類	当事業年度期首 株式数(株)	当事業年度 増加株式数(株)	当事業年度 減少株式数(株)	当事業年度末 株式数(株)
普通株式	24,000	-	-	24,000

合計	24,000	-	-	24,000
----	--------	---	---	--------

2. 配当に関する事項

(1) 配当金支払額

決議	株式の種類	配当金の総額 (千円)	1株当たり 配当額 (円)	基準日	効力発生日
平成27年6月29日 定時株主総会	普通 株式	2,544,000	106,000	平成27年3月31日	平成27年6月30日

(2) 基準日が当期に属する配当のうち、配当の効力発生日が翌期となるもの

平成28年6月29日開催予定の定時株主総会において、以下のとおり決議を予定しております。

決議	株式の種類	配当の 原資	配当金の 総額 (千円)	1株当たり配 当額(円)	基準日	効力発生日
平成28年6月29日 定時株主総会	普通 株式	利益剰 余金	2,544,000	106,000	平成28年3月31日	平成28年6月30日

(金融商品関係)

1. 金融商品の状況に関する事項

(1) 金融商品に対する取組方針

資金運用については短期的な預金等に限定しております。

デリバティブ取引は、後述するリスクを低減する目的で行っております。取引は実需の範囲内でのみ利用することとしており、投機的な取引は行わない方針であります。

取引の方針については社内会議で審議のうえ個別決裁により決定し、取引の実行とその内容の確認についてはそれぞれ担当所管を分離して実行しております。

(2) 金融商品の内容及びそのリスク

投資有価証券の主な内容は、政策投資目的で保有している株式であります。

金銭の信託の主な内容は、当社運用ファンドの安定運用を主な目的として資金投入した投資信託及びデリバティブ取引であります。金銭の信託に含まれる投資信託は為替及び市場価格の変動リスクに晒されておりますが、デリバティブ取引を利用して一部リスクを低減しております。

長期差入保証金の主な内容は、本社オフィス等の不動産賃借契約に基づき差し入れた敷金等であります。

金銭の信託に含まれるデリバティブ取引は為替予約取引、株価指数先物取引及び債券先物取引であり、金銭の信託に含まれる投資信託に係る為替及び市場価格の変動リスクを低減する目的で行っております。

(3) 金融商品に係るリスク管理体制

信用リスク（取引先の契約不履行等に係るリスク）の管理

為替相場及び株式相場の変動によるリスクを有しておりますが、取引先は信用度の高い金融機関に限定しているため、相手方の契約不履行によるリスクはほとんどないと認識しております。

市場リスク（為替や金利等の変動リスク）の管理

組織規程における分掌業務の定めに基づき、リスク管理担当所管にて、取引残高、損益及びリスク量等の実績管理を行い、定期的に社内委員会での報告を実施しております。

資金調達に係る流動性リスク（支払期日に支払いを実行できなくなるリスク）の管理

取引実行担当所管からの報告に基づき、資金管理担当所管が資金繰計画を確認するとともに、十分な手許流動性を維持することなどにより、流動性リスクを管理しております。

(4)金融商品の時価等に関する事項についての補足説明

金融商品の時価には、市場価格に基づく価額のほか、市場価格がない場合には合理的に算定された価額が含まれております。当該価額の算定においては変動要因を織り込んでいるため、異なる前提条件等を採用することにより、当該価額が変動することがあります。

2. 金融商品の時価等に関する事項

貸借対照表計上額、時価及びこれらの差額については、次のとおりであります。

なお、時価を把握することが極めて困難と認められるものは含まれておりません（（注2）参照）。

第30期（平成27年3月31日現在）

	貸借対照表計上額 (千円)	時価 (千円)	差額 (千円)
(1) 現金・預金	12,051,921	12,051,921	-
(2) 金銭の信託	14,169,657	14,169,657	-
(3) 投資有価証券 その他有価証券	532,891	532,891	-
資産計	26,754,470	26,754,470	-
(1) 未払法人税等	1,539,263	1,539,263	-
負債計	1,539,263	1,539,263	-

第31期（平成28年3月31日現在）

	貸借対照表計上額 (千円)	時価 (千円)	差額 (千円)
(1) 現金・預金	12,951,736	12,951,736	-
(2) 金銭の信託	13,094,914	13,094,914	-
(3) 投資有価証券 その他有価証券	381,005	381,005	-
資産計	26,427,656	26,427,656	-
(1) 未払法人税等	1,223,957	1,223,957	-
負債計	1,223,957	1,223,957	-

(注1) 金融商品の時価の算定方法

資 産

(1) 現金・預金

これらは短期間で決済されるため、時価は帳簿価額にほぼ等しいことから、当該帳簿価額によっております。

(2) 金銭の信託

有価証券運用を主目的とする単独運用の金銭の信託において信託財産として運用されている有価証券について、投資信託は基準価額によっております。また、デリバティブ取引は取引相手先金融機関より提示された価格によっております。

(3) 投資有価証券

これらの時価について、株式は取引所の価格によっており、投資信託は基準価額によっております。

負 債

(1) 未払法人税等

これらは短期間で決済されるため、時価は帳簿価額にほぼ等しいことから、当該帳簿価額によっております。

（注2）時価を把握することが極めて困難と認められる金融商品

（千円）

区分	第30期 （平成27年3月31日現在）	第31期 （平成28年3月31日現在）
非上場株式	80,246	77,696
関係会社株式	2,316,596	3,229,196
差入保証金	733,907	2,040,945

非上場株式は、市場価格がなく、かつ将来キャッシュ・フローを見積もることなどができず、時価を把握することが極めて困難と認められるため、「(3)投資有価証券 其他有価証券」には含めておりません。

関係会社株式は、市場価格がなく、かつ将来キャッシュ・フローを見積もることなどができず、時価を把握することが極めて困難と認められるため、記載していません。

前事業年度において、関係会社株式について202,477千円の減損処理を行っております。

差入保証金は、本社オフィス等の不動産賃貸契約に基づき差し入れた敷金等であり、市場価格がなく、時価を把握することが極めて困難と認められるため、記載していません。

（注3）金銭債権及び満期のある有価証券の決算日後の償還予定額

第30期（平成27年3月31日現在）

	1年以内 （千円）	1年超5年以内 （千円）	5年超10年以内 （千円）	10年超 （千円）
(1) 預金	12,051,921	-	-	-
合計	12,051,921	-	-	-

第31期（平成28年3月31日現在）

	1年以内 （千円）	1年超5年以内 （千円）	5年超10年以内 （千円）	10年超 （千円）
(1) 預金	12,951,736	-	-	-
合計	12,951,736	-	-	-

（注4）社債、新株予約権付社債及び長期借入金の決算日後の返済予定額

該当事項はありません。

（有価証券関係）

1. 売買目的有価証券

該当事項はありません。

2. 満期保有目的の債券

該当事項はありません。

3. 子会社株式及び関連会社株式

関係会社株式（第30期の貸借対照表計上額2,316,596千円、第31期の貸借対照表計上額3,229,196千円）は、市場価格がなく、時価を把握することが極めて困難と認められることから、記載していません。

4. その他有価証券

第30期（平成27年3月31日現在）

（千円）

区分	貸借対照表日における 貸借対照表計上額	取得原価	差額
貸借対照表計上額が 取得原価を超えるもの			
株式	516,710	146,101	370,608
債券	-	-	-
その他（投資信託）	16,181	13,000	3,181
小計	532,891	159,101	373,789
貸借対照表計上額が 取得原価を超えないもの			
株式	-	-	-
債券	-	-	-
その他（投資信託）	-	-	-
小計	-	-	-
合計	532,891	159,101	373,789

（注）非上場株式（貸借対照表計上額80,246千円）については、市場価格がなく、時価を把握することが極めて困難と認められることから、上表の「その他有価証券」には含めておりません。

第31期（平成28年3月31日現在）

（千円）

区分	貸借対照表日における 貸借対照表計上額	取得原価	差額
貸借対照表計上額が 取得原価を超えるもの			
株式	365,683	146,101	219,581
債券	-	-	-
その他（投資信託）	15,322	13,000	2,322
小計	381,005	159,101	221,903
貸借対照表計上額が 取得原価を超えないもの			
株式	-	-	-
債券	-	-	-
その他（投資信託）	-	-	-
小計	-	-	-
合計	381,005	159,101	221,903

（注）非上場株式（貸借対照表計上額77,696千円）については、市場価格がなく、時価を把握することが極めて困難と認められることから、上表の「その他有価証券」には含めておりません。

5. 当該事業年度中に売却した満期保有目的の債券
該当事項はありません。

6. 当該事業年度中に売却したその他有価証券
第30期（自平成26年4月1日 至平成27年3月31日）
該当事項はありません。

第31期（自平成27年4月1日 至平成28年3月31日）

区分	売却額 (千円)	売却益の合計額 (千円)	売却損の合計額 (千円)
その他有価証券	5,927	3,377	-

7. 減損処理を行った有価証券
該当事項はありません。

(金銭の信託関係)

1. 運用目的の金銭の信託

第30期 (平成27年3月31日現在)

	貸借対照表日における 貸借対照表計上額(千円)	当事業年度の損益に含まれた 評価差額(千円)
運用目的の金銭の信託	14,169,657	2,544,066

第31期 (平成28年3月31日現在)

	貸借対照表日における 貸借対照表計上額(千円)	当事業年度の損益に含まれた 評価差額(千円)
運用目的の金銭の信託	13,094,914	825,986

2. 満期保有目的の金銭の信託
該当事項はありません。
3. その他の金銭の信託
該当事項はありません。

(デリバティブ取引関係)

1. ヘッジ会計が適用されていないデリバティブ取引
該当事項はありません。
2. ヘッジ会計が適用されているデリバティブ取引
該当事項はありません。

(退職給付関係)

1. 採用している退職給付制度の概要

当社は、確定給付型の制度として退職一時金制度(非積立型制度であります)を、また、確定拠出型の制度として確定拠出年金制度を採用しております。

2. 確定給付制度

(1) 退職給付債務の期首残高と期末残高の調整表

(千円)

	第30期 (自平成26年4月1日 至平成27年3月31日)	第31期 (自平成27年4月1日 至平成28年3月31日)
退職給付債務の期首残高	1,079,828	973,035
会計方針の変更による累積的影響額	203,600	-

会計方針の変更を反映した期首残高	876,227	973,035
勤務費用	128,297	134,944
利息費用	7,798	8,660
数理計算上の差異の発生額	10,345	21,441
退職給付の支払額	49,633	51,531
過去勤務費用の発生額	-	-
退職給付債務の期末残高	973,035	1,086,550

(2) 退職給付債務の期末残高と貸借対照表に計上された退職給付引当金の調整表

(千円)

	第30期 (自 平成26年4月 1日 至 平成27年3月31日)	第31期 (自 平成27年4月 1日 至 平成28年3月31日)
非積立型制度の退職給付債務	973,035	1,086,550
未積立退職給付債務	973,035	1,086,550
未認識数理計算上の差異	89,550	79,449
未認識過去勤務費用	14,556	9,704
貸借対照表に計上された負債と資産の純額	868,928	997,396
退職給付引当金	868,928	997,396
貸借対照表に計上された負債と資産の純額	868,928	997,396

(3) 退職給付費用及びその内訳項目の金額

(千円)

	第30期 (自 平成26年4月 1日 至 平成27年3月31日)	第31期 (自 平成27年4月 1日 至 平成28年3月31日)
勤務費用	128,297	134,944
利息費用	7,798	8,660
数理計算上の差異の費用処理額	33,455	31,542
過去勤務費用の費用処理額	4,852	4,852
確定給付制度に係る退職給付費用	174,402	179,999

(4) 数理計算上の計算基礎に関する事項

当事業年度末における主要な数理計算上の計算基礎

	第30期 (自 平成26年4月 1日 至 平成27年3月31日)	第31期 (自 平成27年4月 1日 至 平成28年3月31日)
割引率	0.89%	0.89%

3. 確定拠出制度

当社の確定拠出制度への要拠出額は、第30期事業年度43,461千円、第31期事業年度44,193千円であります。

(税効果会計関係)

1. 繰延税金資産及び繰延税金負債の発生の主原因別の内訳

	第30期 (平成27年3月31日現在)	第31期 (平成28年3月31日現在)
繰延税金資産	(千円)	(千円)

未払事業税	118,238	79,702
未払事業所税	5,527	5,581
賞与引当金	239,095	224,898
未払法定福利費	30,557	28,395
未払確定拠出年金掛金	2,650	2,500
外国税支払損失	15,727	-
資産除去債務	-	13,244
減価償却超過額（一括償却資産）	2,158	3,389
減価償却超過額	130,844	136,503
繰延資産償却超過額（税法上）	2,710	1,339
退職給付引当金	281,232	305,591
役員退職慰労引当金	35,724	47,318
ゴルフ会員権評価損	1,940	3,768
関係会社株式評価損	176,106	166,740
その他有価証券評価差額金	-	1,196
繰延税金資産合計	1,042,515	1,020,171
繰延税金負債		
その他有価証券評価差額金	47,855	-
繰延税金負債合計	47,855	-
差引繰延税金資産の純額	994,659	1,020,171

2. 法定実効税率と税効果会計適用後の法人税等の負担率との差異の原因となった主要な項目別の内訳

法定実効税率と税効果会計適用後の法人税等の負担率との間の差異が法定実効税率の100分の5以下であるため、注記を省略しております。

3. 法人税等の税率の変更による繰延税金資産及び繰延税金負債の金額の修正

「所得税法等の一部を改正する法律」（平成28年法律第15号）及び「地方税法等の一部を改正する等の法律」（平成28年法律第13号）が平成28年3月31日に公布され、平成28年4月1日以後に開始する事業年度から法人税率の引下げが行われることになりました。これに伴い、繰延税金資産及び繰延税金負債の計算に使用する法定実効税率は従来の32.34%から、平成28年4月1日に開始する事業年度から平成29年4月1日に開始する事業年度に解消が見込まれる一時差異については30.86%に、平成30年4月1日に開始する事業年度以降に解消が見込まれる一時差異については30.62%となります。

この変更により、当事業年度末の繰延税金資産の金額（繰延税金負債の金額を控除した金額）は53,300千円減少し、当事業年度に計上された法人税等調整額は57,117千円増加し、その他有価証券評価差額金は3,816千円増加しております。

（資産除去債務関係）

当社は建物所有者との間で不動産賃貸借契約を締結しており、賃借期間終了時に原状回復する義務を有しているため、契約及び法令上の資産除去債務を認識しております。

なお、当該賃貸借契約に関連する長期差入保証金（敷金）が計上されているため、資産除去債務の負債計上に代えて、当該敷金の回収が最終的に見込めないと認められる金額を合理的に見積り、そのうち当期の負担に属する金額を費用計上し、直接減額しております。

（セグメント情報等）

1．セグメント情報

当社は、投資信託及び投資顧問を主とした資産運用業の単一事業であるため、記載を省略しております。

2．関連情報

第30期（自平成26年4月1日 至平成27年3月31日）

（1）サービスごとの情報

	投資信託 （千円）	投資顧問 （千円）	その他 （千円）	合計 （千円）
営業収益	28,170,831	8,096,680	828,240	37,095,752

（注）一般企業の売上高に代えて、営業収益を記載しております。

（2）地域ごとの情報

営業収益

当社は、本邦の外部顧客に対する営業収益に区分した金額が損益計算書の営業収益の90%を超えるため、記載を省略しております。

有形固定資産

当社は、本邦に所在している有形固定資産の金額が貸借対照表の有形固定資産の金額の90%を超えるため、記載を省略しております。

（3）主要な顧客ごとの情報

特定の顧客に対する営業収益で損益計算書の営業収益の10%以上を占めるものがないため、記載を省略しております。

第31期（自平成27年4月1日 至平成28年3月31日）

（1）サービスごとの情報

	投資信託 （千円）	投資顧問 （千円）	その他 （千円）	合計 （千円）
営業収益	30,188,445	8,588,706	724,211	39,501,363

（注）一般企業の売上高に代えて、営業収益を記載しております。

（2）地域ごとの情報

営業収益

当社は、本邦の外部顧客に対する営業収益に区分した金額が損益計算書の営業収益の90%を超えるため、記載を省略しております。

有形固定資産

当社は、本邦に所在している有形固定資産の金額が貸借対照表の有形固定資産の金額の90%を超えるため、記載を省略しております。

（3）主要な顧客ごとの情報

特定の顧客に対する営業収益で損益計算書の営業収益の10%以上を占めるものがないため、記載を省略しております。

（関連当事者との取引）

(1)親会社及び法人主要株主等

第30期（自平成26年4月1日 至平成27年3月31日）

属性	会社等の名称	住所	資本金又は出資金	事業の内容又は職業	議決権等の所有(被所有)割合	関係内容		取引の内容	取引金額(千円)	科目	期末残高(千円)
						役員の兼任等	事業上の関係				
その他 の 関 係 会 社	第一生命保険株式会 社	東京都千代田区	3,431 億円	生命保 険業	(被所有) 直接50%	兼務2 名, 出向3 名, 転籍2名	資産運用 の助言	資産運用 の助言の 顧問料の 受入	862,448	未収投資 助言報酬	237,575

第31期（自平成27年4月1日 至平成28年3月31日）

属性	会社等の名称	住所	資本金又は出資金	事業の内容又は職業	議決権等の所有(被所有)割合	関係内容		取引の内容	取引金額(千円)	科目	期末残高(千円)
						役員の兼任等	事業上の関係				
その他 の 関 係 会 社	第一生命保険株式会 社	東京都千代田区	3,431 億円	生命保 険業	(被所有) 直接50%	兼務2 名, 出向3 名, 転籍2名	資産運用 の助言	資産運用 の助言の 顧問料の 受入	795,405	未収投資 助言報酬	207,235

取引条件及び取引条件の決定方針等

(注1) 資産運用の助言の顧問料は、一般的取引条件を定めた規定に基づく個別契約により決定しております。

(注2) 上記の取引金額には消費税等が含まれておりません。期末残高には、消費税等が含まれております。

(2)子会社等

第30期（自平成26年4月1日 至平成27年3月31日）

属性	会社等の名称	住所	資本金又は出資金	事業の内容又は職業	議決権等の所有(被所有)割合	関係内容		取引の内容	取引金額(千円)	科目	期末残高(千円)
						役員の兼任等	事業上の関係				
	DIAM International Ltd	London United Kingdom	4,000 千GBP	資産の 運用	(所有) 直接 100%	兼務 2名	当社預 り資産 の運用	当社預り 資産の運 用の顧問 料の支払	658,756	未払 費用	235,583

子会社	DIAM U.S.A., Inc.	New York U.S.A.	4,000千USD	資産の運用	(所有)直接100%	兼務2名	当社預り資産の運用	当社預り資産の運用の顧問料の支払	383,980	未払費用	173,074
	DIAM SINGAPORE PTE.LTD.	Central Singapore	1,100,000千円	資産の運用	(所有)直接100%	兼務2名	当社預り資産の運用	増資の引受	400,000	-	-

第31期（自平成27年4月1日 至平成28年3月31日）

属性	会社等の名称	住所	資本金又は出資金	事業の内容又は職業	議決権等の所有(被所有)割合	関係内容		取引の内容	取引金額(千円)	科目	期末残高(千円)
						役員 の兼 任等	事業上 の 関係				
子会社	DIAM International Ltd	London United Kingdom	9,000千GBP	資産の運用	(所有)直接100%	兼務2名	当社預り資産の運用	当社預り資産の運用の顧問料の支払	800,617	未払費用	308,974
								増資の引受	912,600	-	-
	DIAM U.S.A., Inc.	New York U.S.A.	4,000千USD	資産の運用	(所有)直接100%	兼務2名	当社預り資産の運用	当社預り資産の運用の顧問料の支払	473,948	未払費用	157,130

取引条件及び取引条件の決定方針等

(注1) 資産運用の顧問料は、一般的取引条件を勘案した個別契約により決定しております。

(注2) 上記の取引金額及び期末残高には免税取引のため、消費税等は含まれておりません。

(注3) 増資の引受は、子会社が行った増資を引き受けたものであります。

(3)兄弟会社等

第30期（自平成26年4月1日 至平成27年3月31日）

属性	会社等の名称	住所	資本金又は出資金	事業の内容又は職業	議決権等の所有(被所有)割合	関係内容		取引の内容	取引金額(千円)	科目	期末残高(千円)
						役員 の兼 任等	事業上 の 関係				

その他の 関係会社の子会社	株式会社 みずほ 銀行	東京都 千代 田区	14,040 億円	銀行 業	-	-	当社設定 投資信託 の販売、 預金取引	投資信託 の販売代 行手数料 預金の預 入 (純 額) 受取利息	2,217,439 551,351 2,139	未払 手数料 現金・ 預金 未収 収益	306,365 11,276,198 71
	みずほ 第一 ファイナ ンシャル テクノ ロジー株 式会社	東京都 千代 田区	2億円	金融 技術 研究等	-	兼務 1名	当社預り 資産の助 言 業務委託 料の支払	当社預り 資産の助 言の顧問 料の支払 業務委託 料の支払	407,531 8,540	未払 費用 未払 金	240,725 6,501
	資産管 理サー ビス信 託銀行 株式会 社	東京都 中央 区	500 億円	資産 管理 等	-	-	当社信託 財産の運 用	信託元本 の追加 (純額) 信託報酬 の支払	3,500,000 8,254	金銭 の信 託	14,169,657

第31期（自平成27年4月1日 至平成28年3月31日）

属性	会社等 の名称	住所	資本金 又は出 資金	事業 の内 容又 は職 業	議決 権等 の所 有(被 所有) 割合	関係内容		取引の内 容	取引金額 (千円)	科目	期末残高 (千円)
						役員 の兼 任等	事業上 の関 係				
その 他の	株式会 社 みずほ 銀行	東京都 千代 田区	14,040 億円	銀行 業	-	兼務 1名	当社設定 投資信託 の販売、 預金取引	投資信託 の販売代 行手数料 預金の預 入 (純 額) 受取利息	3,023,040 879,733 1,787	未払 手数料 現金・ 預金 未収 収益	372,837 12,155,931 123

関係会社の子会社	みずほ第一フィナンシャルテクノロジー株式会社	東京都千代田区	2億円	金融技術研究等	-	兼務1名	当社預り資産の助言	当社預り資産の助言の顧問料の支払	557,013	未払費用	292,861
								業務委託料の支払	8,540	未払金	7,581
	資産管理サービス信託銀行株式会社	東京都中央区	500億円	資産管理等	-	-	当社信託財産の運用	信託元本の払戻（純額）	700,000	金銭の信託	13,094,914
							信託報酬の支払	8,336			

取引条件及び取引条件の決定方針等

- (注1) 投資信託の販売代行手数料は、一般的取引条件を勘案した個別契約により決定しております。
- (注2) 資産の助言の顧問料は、一般的取引条件を勘案した個別契約により決定しております。
- (注3) 上記の取引金額には消費税等が含まれておりません。期末残高には、消費税等が含まれております。
- (注4) 預金取引は、市場金利を勘案した利率が適用されております。
- (注5) 信託報酬は、一般的取引条件を勘案した料率が適用されております。

(1株当たり情報)

	第30期 (自平成26年4月1日 至平成27年3月31日)	第31期 (自平成27年4月1日 至平成28年3月31日)
1株当たり純資産額	1,254,132円02銭	1,357,615円66銭
1株当たり当期純利益金額	213,583円46銭	213,606円51銭

(注1) 潜在株式調整後1株当たり当期純利益金額については、潜在株式が存在していないため記載しておりません。

(注2) 1株当たり当期純利益金額の算定上の基礎は、以下のとおりであります。

	第30期 (自平成26年4月1日 至平成27年3月31日)	第31期 (自平成27年4月1日 至平成28年3月31日)
当期純利益	5,126,003千円	5,126,556千円
普通株主に帰属しない金額	-	-
普通株式に係る当期純利益	5,126,003千円	5,126,556千円
期中平均株式数	24,000株	24,000株

(重要な後発事象)

該当事項はありません。

(参考)みずほ投信投資顧問株式会社の経理状況

当該(参考)において、みずほ投信投資顧問株式会社を「当社」という。

1 当社の財務諸表は、「財務諸表等の用語、様式及び作成方法に関する規則」(昭和38年大蔵省令第59号)並びに

同規則第2条の規定により「金融商品取引業等に関する内閣府令」(平成19年内閣府令第52号)に基づいて作成しております。

- 2 当社は、金融商品取引法第193条の2第1項の規定に基づき、事業年度(平成27年4月1日から平成28年3月31日まで)の財務諸表について新日本有限責任監査法人により監査を受けております。

独立監査人の監査報告書

平成28年6月10日

みずほ投信投資顧問株式会社

取締役会 御中

新日本有限責任監査法人

指定有限責任社員 業務執行社員	公認会計士	江見 睦生 印
指定有限責任社員 業務執行社員	公認会計士	亀井 純子 印

当監査法人は、金融商品取引法第193条の2第1項の規定に基づく監査証明を行うため、「委託会社等の経理状況」に掲げられているみずほ投信投資顧問株式会社の平成27年4月1日から平成28年3月31日までの第53期事業年度の財務諸表、すなわち、貸借対照表、損益計算書、株主資本等変動計算書、重要な会計方針及びその他の注記について監査を行った。

財務諸表に対する経営者の責任

経営者の責任は、我が国において一般に公正妥当と認められる企業会計の基準に準拠して財務諸表を作成し適正に表示することにある。これには、不正又は誤謬による重要な虚偽表示のない財務諸表を作成し適正に表示するために経営者が必要と判断した内部統制を整備及び運用することが含まれる。

監査人の責任

当監査法人の責任は、当監査法人が実施した監査に基づいて、独立の立場から財務諸表に対する意見を表明することにある。当監査法人は、我が国において一般に公正妥当と認められる監査の基準に準拠して監査を行った。監査の基準は、当監査法人に財務諸表に重要な虚偽表示がないかどうかについて合理的な保証を得るために、監査計画を策定し、これに基づき監査を実施することを求めている。

監査においては、財務諸表の金額及び開示について監査証拠を入手するための手続が実施される。監査手続は、当監査法人の判断により、不正又は誤謬による財務諸表の重要な虚偽表示のリスクの評価に基づいて選択及び適用される。財務諸表監査の目的は、内部統制の有効性について意見表明するためのものではないが、当監査法人は、リスク評価の実施に際して、状況に応じた適切な監査手続を立案するために、財務諸表の作成と適正な表示に関連する内部統制を検討する。また、監査には、経営者が採用した会計方針及びその適用方法並びに経営者によって行われた見積りの評価も含め全体としての財務諸表の表示を検討することが含まれる。

当監査法人は、意見表明の基礎となる十分かつ適切な監査証拠を入手したと判断している。

監査意見

当監査法人は、上記の財務諸表が、我が国において一般に公正妥当と認められる企業会計の基準に準拠して、みずほ投信投資顧問株式会社の平成28年3月31日現在の財政状態及び同日をもって終了する事業年度の経営成績をすべての重要な点において適正に表示しているものと認める。

強調事項

追加情報に記載されているとおり、会社は平成27年9月30日付の「統合基本合意書」に基づき、平成28年3月3日付で新会社に係わる一部主要事項を内定している。

当該事項は、当監査法人の意見に影響を及ぼすものではない。

利害関係

会社と当監査法人又は業務執行社員との間には、公認会計士法の規定により記載すべき利害関係はない。

以上

(注)1.上記は、当社が監査報告書の原本に記載された事項を電子化したものであり、その原本は当社が別途保管しております。
2.XBRLデータは監査の対象には含まれていません。

(1) 貸借対照表

	(単位： 千円)	
	前事業年度 (平成27年3月31日)	当事業年度 (平成28年3月31日)
資産の部		
流動資産		
現金及び預金	20,801,864	20,903,257
有価証券	127,840	82,540
前払費用	156,891	157,231
未収委託者報酬	1,827,951	2,183,032
未収運用受託報酬	1,812,198	1,713,643
繰延税金資産	185,882	162,369
その他流動資産	159,069	293,051
貸倒引当金	1,092	1,185
流動資産合計	25,070,606	25,493,940
固定資産		
有形固定資産		
建物（純額）	124,850	100,000
工具、器具及び備品（純額）	71,443	90,655
リース資産（純額）	2,140	818
有形固定資産合計	1 198,434	1 191,474
無形固定資産		
電話加入権	12,747	12,747
その他無形固定資産	65	35
無形固定資産合計	12,812	12,782
投資その他の資産		
投資有価証券	3,987,168	3,260,206
長期差入保証金	360,258	340,503
前払年金費用	331,766	346,659
会員権	8,400	8,400
その他	23,186	19,551
貸倒引当金	19,534	19,404
投資その他の資産合計	4,691,245	3,955,916
固定資産合計	4,902,492	4,160,172
資産合計	29,973,099	29,654,112
負債の部		
流動負債		
預り金	77,889	29,699
リース債務	2,648	1,202
未払金		
未払収益分配金	746	833
未払償還金	5,716	3,906
未払手数料	819,341	838,064
その他未払金	86,205	9,022
未払金合計	912,009	851,826
未払費用	2,038,097	1,896,033
未払法人税等	393,574	570,376
未払消費税等	426,857	227,078
賞与引当金	328,900	318,000
その他流動負債	3,075	999
流動負債合計	4,183,052	3,895,216
固定負債		
リース債務	2,088	886
役員退職慰労引当金	104,240	147,427
時効後支払損引当金	8,128	6,471

繰延税金負債	306,725	38,000
その他固定負債	6,926	1,931
固定負債合計	428,109	194,716
負債合計	4,611,161	4,089,932
純資産の部		
株主資本		
資本金	2,045,600	2,045,600
資本剰余金		
資本準備金	2,266,400	2,266,400
その他資本剰余金	2,450,074	2,450,074
資本剰余金合計	4,716,474	4,716,474
利益剰余金		
利益準備金	128,584	128,584
その他利益剰余金		
配当準備積立金	104,600	104,600
退職慰労積立金	100,000	100,000
別途積立金	9,800,000	9,800,000
繰越利益剰余金	7,739,742	8,908,993
利益剰余金合計	17,872,927	19,042,177
自己株式	-	377,863
株主資本合計	24,635,002	25,426,389
評価・換算差額等		
その他有価証券評価差額金	726,935	137,791
評価・換算差額等合計	726,935	137,791
純資産合計	25,361,937	25,564,180
負債純資産合計	29,973,099	29,654,112

(2) 損益計算書

(単位：千円)

	前事業年度	当事業年度
	(自 平成26年4月1日 至 平成27年3月31日)	(自 平成27年4月1日 至 平成28年3月31日)
営業収益		
委託者報酬	17,538,139	17,358,667
運用受託報酬	4,463,429	5,050,661
営業収益合計	22,001,569	22,409,329
営業費用		
支払手数料	8,480,510	7,999,728
広告宣伝費	247,790	205,521
公告費	1,140	152
調査費		
調査費	1,259,067	1,312,466
委託調査費	4,883,037	5,299,598
図書費	4,308	3,703
調査費合計	6,146,412	6,615,769
委託計算費	101,919	116,405
営業雑経費		
通信費	59,454	46,151
印刷費	128,143	246
協会費	18,777	20,221
諸会費	2,540	2,317
その他	855,319	958,635
営業雑経費合計	1,064,234	1,027,572
営業費用合計	16,042,008	15,965,148
一般管理費		
給料		
役員報酬	142,983	143,812
給料手当	1,832,723	1,905,880
賞与	295,180	304,122
給料合計	2,270,886	2,353,814

交際費	775	775
寄付金	-	221
旅費交通費	91,851	87,228
租税公課	51,783	76,075
不動産賃借料	339,964	305,351
退職給付費用	126,451	119,608
福利厚生費	368,622	370,689
貸倒引当金繰入	-	93
賞与引当金繰入	319,122	301,698
役員退職慰労引当金繰入	27,249	47,768
固定資産減価償却費	31,216	44,257
諸経費	358,817	269,502
一般管理費合計	3,986,740	3,977,085
営業利益	1,972,819	2,467,095
営業外収益		
受取配当金	7,027	4,242
受取利息	7,340	7,633
有価証券解約益	953	50,674
有価証券償還益	-	56,303
時効到来償還金等	21,856	1,962
時効後支払損引当金戻入額	-	1,311
雑収入	51,171	20,993
営業外収益合計	88,349	143,121
営業外費用		
有価証券解約損	-	278
有価証券償還損	2,197	2,641
ヘッジ会計に係る損失	2,240	-
時効後支払損引当金繰入額	17,685	-
雑損失	63,198	6,767
営業外費用合計	85,321	9,688
経常利益	1,975,847	2,600,528
特別利益		
投資有価証券売却益	10,500	-
特別利益合計	10,500	-
特別損失		
減損損失	1	51,292
事業再構築費用	2	125,173
外国税負担損失	3	53,547
貸倒引当金繰入		19,534
特別損失合計		249,548
税引前当期純利益	1,736,799	2,600,528
法人税、住民税及び事業税	616,760	839,827
法人税等調整額	16,247	40,166
法人税等合計	633,008	879,993
当期純利益	1,103,790	1,720,534

(3) 株主資本等変動計算書

前事業年度（自 平成26年4月1日 至 平成27年3月31日）

（単位：千円）

	株主資本			
	資本金	資本剰余金		
		資本準備金	その他資本剰余金	資本剰余金合計
当期首残高	2,045,600	2,266,400	2,450,074	4,716,474
当期変動額				
剰余金の配当				
当期純利益				

株主資本以外の項目の当期変動額（純額）				
当期変動額合計				
当期末残高	2,045,600	2,266,400	2,450,074	4,716,474

	株主資本						
	利益剰余金						株主資本合計
	利益準備金	その他利益剰余金				利益剰余金合計	
配当準備積立金		退職慰労積立金	別途積立金	繰越利益剰余金			
当期首残高	128,584	104,600	100,000	9,800,000	6,988,395	17,121,579	23,883,654
当期変動額							
剰余金の配当					352,443	352,443	352,443
当期純利益					1,103,790	1,103,790	1,103,790
株主資本以外の項目の当期変動額（純額）							
当期変動額合計					751,347	751,347	751,347
当期末残高	128,584	104,600	100,000	9,800,000	7,739,742	17,872,927	24,635,002

	評価・換算差額等		純資産合計
	その他有価証券評価差額金	評価・換算差額等合計	
当期首残高	41,248	41,248	23,842,406
当期変動額			
剰余金の配当			352,443
当期純利益			1,103,790
株主資本以外の項目の当期変動額（純額）	768,183	768,183	768,183
当期変動額合計	768,183	768,183	1,519,530
当期末残高	726,935	726,935	25,361,937

当事業年度（自 平成27年4月1日 至 平成28年3月31日）

（単位：千円）

	株主資本			
	資本金	資本剰余金		
		資本準備金	その他資本剰余金	資本剰余金合計
当期首残高	2,045,600	2,266,400	2,450,074	4,716,474
当期変動額				
剰余金の配当				
当期純利益				
自己株式の取得				
株主資本以外の項目の当期変動額（純額）				
当期変動額合計				
当期末残高	2,045,600	2,266,400	2,450,074	4,716,474

	株主資本							
	利益剰余金						自己株式	株主資本合計
	利益準備金	その他利益剰余金				利益剰余金合計		
配当準備積立金		退職慰労積立金	別途積立金	繰越利益剰余金				
当期首残高	128,584	104,600	100,000	9,800,000	7,739,742	17,872,927	-	24,635,002
当期変動額								
剰余金の配当					551,284	551,284		551,284
当期純利益					1,720,534	1,720,534		1,720,534
自己株式の取得							377,863	377,863
株主資本以外の項目の当期変動額（純額）								
当期変動額合計					1,169,250	1,169,250	377,863	791,386
当期末残高	128,584	104,600	100,000	9,800,000	8,908,993	19,042,177	377,863	25,426,389

	評価・換算差額等		純資産合計
	その他有価証券評価差額金	評価・換算差額等合計	
当期首残高	726,935	726,935	25,361,937
当期変動額			
剰余金の配当			551,284
当期純利益			1,720,534
自己株式の取得			377,863
株主資本以外の項目の当期変動額（純額）	589,143	589,143	589,143
当期変動額合計	589,143	589,143	202,242
当期末残高	137,791	137,791	25,564,180

重要な会計方針

1. 有価証券の評価基準及び評価方法

その他有価証券

時価のあるもの

決算期末日の市場価格等に基づく時価法（評価差額は、全部純資産直入法により処理し、売却原価は移動平均法により算定）を採用しております。

時価のないもの

移動平均法による原価法を採用しております。

2. デリバティブ取引等の評価基準及び評価方法

時価法を採用しております。

3. 固定資産の減価償却の方法

(1) 有形固定資産（リース資産を除く）

定率法（ただし、平成10年4月1日以降に取得した建物（附属設備を除く）については定額法）を採用しております。

(2) 無形固定資産

定額法を採用しております。

(3) リース資産

リース期間を耐用年数とし、残存価額を零とする定率法を採用しております。

4. 引当金の計上基準

(1) 貸倒引当金

当社の自己査定基準に基づき、一般債権については予想損失率により、貸倒懸念債権等特定の債権については個別に回収可能性を勘案し、回収不能見込額を計上しております。

- (2) 賞与引当金
従業員に対する賞与の支払いに備えるため、将来の支給見込額のうち当期の負担額を計上しております。
 - (3) 退職給付引当金（前払年金費用）
従業員に対する退職給付に備えるため、決算日における退職給付債務及び年金資産の見込額に基づき、決算日において発生していると認められる額を計上しております。
 - (4) 役員退職慰労引当金
役員退職慰労金の支給に備えて、内規に基づく期末要支給額を計上しております。（執行役員に対する退職慰労引当金を含む。）
 - (5) 時効後支払損引当金
時効成立のため利益計上した収益分配金及び償還金について、受益者からの今後の支払請求に備えるため、過去の支払実績に基づく将来の支払見込額を計上しております。
5. 外貨建資産・負債の本邦通貨への換算基準
外貨建金銭債権債務は、決算日の直物為替相場により円貨に換算し、換算差額は損益として処理しております。
6. ヘッジ会計の方法
- (1) ヘッジ会計の方法
時価ヘッジによっております。
 - (2) ヘッジ手段とヘッジ対象
ヘッジ手段...株価指数先物取引
ヘッジ対象...有価証券
 - (3) ヘッジ方針
当社が保有する有価証券の投資リスクを低減させるためにヘッジ取引を行っております。
 - (4) ヘッジの有効性評価の方法
ヘッジ対象とヘッジ手段の価格変動の相関関係を継続的に計測してヘッジの有効性を評価しております。
7. その他財務諸表作成のための基本となる重要な事項
消費税等の会計処理
消費税及び地方消費税の会計処理は、税抜方式によっております。

未適用の会計基準等

「繰延税金資産の回収可能性に関する適用指針」（企業会計基準適用指針第26号 平成28年3月28日）

1. 概要

本適用指針は、主に日本公認会計士協会監査委員会報告第66号「繰延税金資産の回収可能性の判断に関する監査上の取扱い」において定められている繰延税金資産の回収可能性に関する指針について基本的にその内容を引き継いだ上で、一部見直しが行われたものです。

2. 適用予定日

当社は、当該適用指針を平成28年4月1日に開始する事業年度の期首から適用する予定であります。

3. 当該会計基準等の適用による影響

当該適用指針の適用による影響は、軽微であります。

会計上の見積りの変更に関する注記

当社は、「追加情報」に記載のとおり、当社、DIAMアセットマネジメント株式会社、みずほ信託銀行株式会社及び新光投信株式会社間の統合基本合意書に基づき、資産運用機能の統合に向けた協議・準備を進めております。これに伴い、当事業年度において、本社オフィスに係る内部造作物等の有形固定資産の見積り耐用年数の見直しを行い、将来にわたり変更しております。また、本社オフィスの不動産賃貸借契約に伴う原状回復義務として認識していた資産除去債務について、退去時に必要とされる原状回復費用及び使用見込期間の見積りの変更を行っております。これにより、従来の方法と比べて、当事業年度の営業利益、経常利益及び税引前当期純利益はそれぞれ27,598千円減少しております。

追加情報

DIAMアセットマネジメント株式会社（代表取締役社長 西 恵正）、みずほ信託銀行株式会社（取締役社長 中野 武夫）、みずほ投信投資顧問株式会社（取締役社長 中村 英剛）及び新光投信株式会社（取締役社長 後藤 修一）間での平成27年9月30日付統合基本合意書に基づき、資産運用機能の統合に向けた協議・準備を進めてまいりましたが、平成28年3月3日付で新会社に係わる以下事項につき内定いたしました。

1. 商号 : アセットマネジメントOne株式会社

- 2．代表者：西 恵正（現 DIAMアセットマネジメント株式会社 代表取締役社長）
 3．本店所在地：東京都千代田区丸の内 1 - 8 - 2
 4．統合日：平成28年10月 1 日

注記事項

（貸借対照表関係）

前事業年度 （平成27年 3月31日）		当事業年度 （平成28年 3月31日）	
1 有形固定資産の減価償却累計額		1 有形固定資産の減価償却累計額	
建物	111,156千円	建物	136,006千円
工具、器具及び備品	277,249千円	工具、器具及び備品	226,657千円
リース資産	16,185千円	リース資産	17,508千円

（損益計算書関係）

前事業年度（自 平成26年 4月 1日 至 平成27年 3月31日）

1 減損損失

当社は以下の資産グループについて減損損失を計上しました。

場所	用途	種類	金額（千円）
本社（東京都港区）	除却対象資産	建物	23,139
本社（東京都港区）	除却対象資産	工具器具備品	4,253
本社（東京都港区）	除却対象資産	原状回復費用	23,900

レイアウト変更により現行オフィス内部造作等の除却が決定した資産につき、「除却対象資産」としてグルーピングを行い、平成27年 3月31日時点の帳簿価額および原状回復費用を減損損失（51,292千円）として特別損失に計上しました。

2 事業再構築費用

事業再構築に伴うグループ会社への転籍関連費用であります。

3 外国税負担損失

証券投資信託に係る外国税負担額であります。

当事業年度（自 平成27年 4月 1日 至 平成28年 3月31日）

該当するものではありません。

（株主資本等変動計算書関係）

前事業年度（自 平成26年 4月 1日 至 平成27年 3月31日）

1．発行済株式に関する事項

株式の種類	当事業年度期首	増加	減少	当事業年度末
普通株式（株）	1,052,070	-	-	1,052,070

2．配当に関する事項

（1）配当金支払額

決議	株式の種類	配当金の総額 （円）	1株当たり 配当額 （円）	基準日	効力発効日
平成26年 6月11日 第51回定時株主総会	普通株式	352,443,450	335	平成26年 3月31日	平成26年 6月12日

（2）基準日が当期に属する配当のうち、配当の効力発生日が翌期となるもの

決議	株式の種類	配当金の総額 （円）	配当の原資	1株当たり 配当額 （円）	基準日	効力発効日
平成27年 6月11日 第52回定時株主総会	普通株式	551,284,680	利益剰余金	524	平成27年 3月31日	平成27年 6月12日

当事業年度（自 平成27年 4月 1日 至 平成28年 3月31日）

1．発行済株式に関する事項

株式の種類	当事業年度期首	増加	減少	当事業年度末
普通株式（株）	1,052,070	-	-	1,052,070

2．自己株式に関する事項

株式の種類	当事業年度期首	増加	減少	当事業年度末
普通株式（株）	-	13,662	-	13,662

（変動事由の概要）

平成28年1月6日の株主総会決議による自己株式の取得 13,662株

3．配当に関する事項

（1）配当金支払額

決議	株式の種類	配当金の総額 （円）	1株当たり 配当額 （円）	基準日	効力発効日
平成27年6月11日 第52回定時株主総会	普通株式	551,284,680	524	平成27年3月31日	平成27年6月12日

（2）基準日が当期に属する配当のうち、配当の効力発生日が翌期となるもの

決議	株式の種類	配当金の総額 （円）	配当の原資	1株当たり 配当額 （円）	基準日	効力発効日
平成28年6月10日 第53回定時株主総会	普通株式	17,652,936,000	利益剰余金	17,000	平成28年3月31日	平成28年6月13日
		1,346,815,176	資本剰余金	1,297	平成28年3月31日	平成28年6月13日
	合計	18,999,751,176		18,297		

（リース取引関係）

1．ファイナンス・リース取引（借主側）

所有権移転外ファイナンス・リース取引

リース資産の内容

有形固定資産

主として、事務用機器及び車両運搬具であります。

リース資産の減価償却の方法

重要な会計方針「3．固定資産の減価償却方法」に記載のとおりであります。

（金融商品関係）

1．金融商品の状況に関する事項

（1）金融商品に対する取組方針

当社は、投資運用業、投資助言・代理業、第二種金融商品取引業を行っており、余資運用については、安全性の高い金融資産で運用しております。

デリバティブは、当社が保有する特定の有価証券の投資リスクを低減させる目的で利用しており、投機的な取引は行わない方針であります。

（2）金融商品の内容及びそのリスク

営業債権である未収委託者報酬及び未収運用受託報酬は、相手先の信用リスクに晒されております。有価証券及び投資有価証券は、当社業務運営に関連する株式、投資信託であります。これらは、それぞれ発行体の信用リスク及び市場価格の変動リスクに晒されております。営業債務である未払手数料は、1年以内の支払期日であります。

デリバティブ取引には株価指数先物取引があり、その他有価証券で保有する投資信託の価格変動を相殺する目的で行い、ヘッジ対象に係る損益を認識する方法（時価ヘッジ）を適用しております。なお、ヘッジ開始時から有効性判定時点までの期間においてヘッジ手段とヘッジ対象の価格変動の相関関係を継続的に計測する事によりヘッジの有効性を評価しております。

（3）金融商品に係るリスク管理体制

信用リスクの管理

営業債権の相手先の信用リスクに関しては、当社の信用リスク管理の基本方針に従い、取引先ごとの期日管理及び残高管理を行うとともに、主な相手先の信用状況を半期ごとに把握する体制としております。

有価証券の発行体の信用リスク及びデリバティブ取引のカウンターパーティーリスクに関しては、信用情報や時価の把握を定期的に行うことで管理しております。

市場リスクの管理

有価証券を含む金融商品の保有については、当社の市場リスク管理の基本方針（自己資金運用）に従い、定期的に時価や発行体の財務状況を把握し、価格変動リスクの軽減を図っております。デリバティブ取引に関しては、取引の執行、ヘッジの有効性の評価に関する部門を分離し、内部統制を確立しております。

（4）金融商品の時価等に関する事項についての補足説明

金融商品の時価は、市場価格に基づく価額によっております。また、注記事項「デリバティブ取引関

係」におけるデリバティブ取引に関する契約額等については、その金額自体がデリバティブ取引に係る市場リスクを示すものではありません。

2. 金融商品の時価等に関する事項

貸借対照表計上額、時価及びこれらの差額については、次のとおりであります。なお、時価を把握することが極めて困難と認められるものは、次表には含まれておりません。（（注2）を参照ください。）

前事業年度（平成27年3月31日）

（単位：千円）

	貸借対照表計上額	時価	差額
(1) 現金及び預金	20,801,864	20,801,864	-
(2) 未収委託者報酬	1,827,951	1,827,951	-
(3) 未収運用受託報酬	1,812,198	1,812,198	-
(4) 有価証券及び投資有価証券 その他有価証券	4,054,289	4,054,289	-
資産計	28,496,304	28,496,304	-
(1) 未払手数料	819,341	819,341	-
負債計	819,341	819,341	-
デリバティブ取引(1)			
ヘッジ会計が適用されていないもの	(3,601)	(3,601)	-
ヘッジ会計が適用されているもの	327	327	-
デリバティブ取引計	(3,274)	(3,274)	-

(1) デリバティブ取引によって生じた正味の債権・債務は純額で表示しており、合計で正味の債務となる項目については、()で示しております。

当事業年度（平成28年3月31日）

（単位：千円）

	貸借対照表計上額	時価	差額
(1) 現金及び預金	20,903,257	20,903,257	-
(2) 未収委託者報酬	2,183,032	2,183,032	-
(3) 未収運用受託報酬	1,713,643	1,713,643	-
(4) 有価証券及び投資有価証券 その他有価証券	3,282,026	3,282,026	-
資産計	28,081,960	28,081,960	-
(1) 未払手数料	838,064	838,064	-
負債計	838,064	838,064	-
デリバティブ取引(1)			
ヘッジ会計が適用されていないもの	(220)	(220)	-
ヘッジ会計が適用されているもの	(1,564)	(1,564)	-
デリバティブ取引計	(1,784)	(1,784)	-

(1) デリバティブ取引によって生じた正味の債権・債務は純額で表示しており、合計で正味の債務となる項目については、()で示しております。

（注1）金融商品の時価の算定方法並びに有価証券及びデリバティブ取引に関する事項

資 産

(1) 現金及び預金

預金については、すべて短期であるため、時価は帳簿価額と近似していることから、当該帳簿価額によっております。

(2) 未収委託者報酬及び(3) 未収運用受託報酬

これらは短期間で決済されるため、時価は帳簿価額にほぼ等しいことから、当該帳簿価額によっております。

(4) 有価証券及び投資有価証券

これらの時価について、投資信託は基準価額によっております。また、保有目的ごとの有価証券に関する事項については、注記事項「有価証券関係」を参照ください。

負 債

(1) 未払手数料

これらは短期間で決済されるため、時価は帳簿価額にほぼ等しいことから、当該帳簿価額によっております。

デリバティブ取引

注記事項「デリバティブ取引関係」を参照ください。

（注2）時価を把握することが極めて困難と認められる金融商品の貸借対照表計上額

（単位：千円）

区分	前事業年度 （平成27年3月31日）	当事業年度 （平成28年3月31日）
非上場株式	60,720	60,720

上記については、市場価格がなく、時価を把握することが極めて困難と認められるため、「(4)有価証券及び投資有価証券 其他有価証券」には含めておりません。

(注3) 金銭債権及び満期のある有価証券の決算日後の償還予定額
前事業年度(平成27年3月31日)

(単位:千円)

	1年以内	1年超 2年以内	2年超 3年以内	3年超 4年以内	4年超 5年以内	5年超
預金	20,800,853	-	-	-	-	-
未収委託者報酬	1,827,951	-	-	-	-	-
未収運用受託報酬	1,812,198	-	-	-	-	-
有価証券及び投資有価証券 其他有価証券のうち 満期のあるもの 証券投資信託	127,840	-	-	-	-	3,300,657
合計	24,568,844	-	-	-	-	3,300,657

当事業年度(平成28年3月31日)

(単位:千円)

	1年以内	1年超 2年以内	2年超 3年以内	3年超 4年以内	4年超 5年以内	5年超
預金	20,902,546	-	-	-	-	-
未収委託者報酬	2,183,032	-	-	-	-	-
未収運用受託報酬	1,713,643	-	-	-	-	-
有価証券及び投資有価証券 其他有価証券のうち 満期のあるもの 証券投資信託	82,540	-	-	-	-	2,395,185
合計	24,881,762	-	-	-	-	2,395,185

(有価証券関係)

1 その他有価証券

前事業年度(平成27年3月31日)

種類	貸借対照表計上額 (千円)	取得原価(千円)	差額(千円)
貸借対照表計上額が 取得原価を超えるもの 証券投資信託	3,740,183	2,664,442	1,075,740
小計	3,740,183	2,664,442	1,075,740
貸借対照表計上額が 取得原価を超えないもの 証券投資信託	314,105	316,720	2,615
小計	314,105	316,720	2,615
合計	4,054,289	2,981,163	1,073,125

当事業年度(平成28年3月31日)

種類	貸借対照表計上額 (千円)	取得原価(千円)	差額(千円)
貸借対照表計上額が 取得原価を超えるもの 証券投資信託	2,698,875	2,500,000	198,875
小計	2,698,875	2,500,000	198,875
貸借対照表計上額が 取得原価を超えないもの 証券投資信託	583,151	583,423	271
小計	583,151	583,423	271
合計	3,282,026	3,083,423	198,603

2 当事業年度中に売却した其他有価証券
該当するものはありません。

3 当事業年度中に解約・償還した其他有価証券
前事業年度(自平成26年4月1日至平成27年3月31日)

種類	解約・償還額(千円)	解約・償還益の合計額 (千円)	解約・償還損の合計額 (千円)
証券投資信託	102,729	953	2,197
合計	102,729	953	2,197

当事業年度(自 平成27年4月1日 至 平成28年3月31日)

種類	解約・償還額(千円)	解約・償還益の合計額 (千円)	解約・償還損の合計額 (千円)
証券投資信託	738,178	106,977	2,920
合計	738,178	106,977	2,920

(デリバティブ取引関係)

1 ヘッジ会計が適用されていないデリバティブ取引

株式関連

前事業年度(平成27年3月31日)

区分	取引の種類	契約額等 (千円)	契約額のうち 1年超 (千円)	時価 (千円)	評価損益 (千円)
市場取引	株価指数先物取引 売建	197,054	-	3,601	3,601
	合計	197,054	-	3,601	3,601

当事業年度(平成28年3月31日)

区分	取引の種類	契約額等 (千円)	契約額のうち 1年超 (千円)	時価 (千円)	評価損益 (千円)
市場取引	株価指数先物取引 売建	148,005	-	220	220
	合計	148,005	-	220	220

(注)時価の算定方法

取引所の価格に基づき算定しております。

2 ヘッジ会計が適用されているデリバティブ取引

株式関連

前事業年度(平成27年3月31日)

ヘッジ会計 の方法	取引の種類	主なヘッジ対象	契約額等 (千円)	契約額のうち 1年超 (千円)	時価 (千円)
ヘッジ対象に 係る損益を認 識する方法	株価指数先物取引 売建	投資有価証券	131,145	-	3,325
	買建	投資有価証券	277,953	-	3,652
	合計		409,098	-	327

(注)時価の算定方法

取引所の価格に基づき算定しております。

当事業年度(平成28年3月31日)

ヘッジ会計 の方法	取引の種類	主なヘッジ対象	契約額等 (千円)	契約額のうち 1年超 (千円)	時価 (千円)
ヘッジ対象に 係る損益を認 識する方法	株価指数先物取引 売建	投資有価証券	117,467	-	147
	買建	投資有価証券	179,836	-	1,711
	合計		297,303	-	1,564

(注)時価の算定方法

取引所の価格に基づき算定しております。

(退職給付関係)

1. 採用している退職給付制度の概要

当社は、確定給付型の制度として、確定給付企業年金制度を設けております。また、確定拠出型の制度と

して企業型確定拠出年金制度を設けております。

当社が有する確定給付企業年金制度は、簡便法により退職給付引当金及び退職給付費用を計算しておりません。

2. 確定給付制度

(1) 簡便法を適用した制度の、退職給付引当金の期首残高と期末残高の調整表

	前事業年度 (自 平成26年4月1日 至 平成27年3月31日)	当事業年度 (自 平成27年4月1日 至 平成28年3月31日)
退職給付引当金の期首残高	357,258千円	331,766千円
退職給付費用	150,018	51,208
退職給付の支払額	21,349	-
制度への拠出額	103,177	66,102
退職給付引当金の期末残高	331,766	346,659

(2) 退職給付債務及び年金資産の期末残高と貸借対照表に計上された退職給付引当金及び前払年金費用の調整表

	前事業年度 (平成27年3月31日)	当事業年度 (平成28年3月31日)
積立型制度の退職給付債務	669,318千円	727,842千円
年金資産	1,001,084	1,074,502
貸借対照表に計上された前払年金費用	331,766	346,659

(3) 退職給付費用

簡便法で計算した退職給付費用 前事業年度58,362千円 当事業年度51,208千円

3. 確定拠出制度

当社の確定拠出制度への要拠出額は、前事業年度17,436千円、当事業年度17,574千円であります。

(税効果会計関係)

1 繰延税金資産及び繰延税金負債の発生 の主な原因別の内訳

	前事業年度 (平成27年3月31日)	当事業年度 (平成28年3月31日)
繰延税金資産		
有価証券償却超過額	4,795千円	4,551千円
ソフトウェア償却超過額	69,263	52,651
賞与引当金損金算入限度超過額	108,734	98,134
社会保険料損金不算入額	15,665	14,233
役員退職慰労引当金	34,461	45,488
未払事業税	30,421	39,817
その他	93,137	58,782
繰延税金資産小計	356,479	313,659
評価性引当額	24,103	22,331
繰延税金資産合計	332,375	291,328
繰延税金負債		
前払年金費用	107,027	106,147
その他有価証券評価差額金	346,190	60,812
繰延税金負債合計	453,218	166,959
繰延税金資産の純額	120,843	124,368

2 法定実効税率と税効果会計適用後の法人税等の負担率との差異の原因となった主な項目別の内訳

法定実効税率と税効果会計適用後の法人税等の負担率との間の差異が法定実効税率の100分の5以下であるため注記を省略しております。

3 法人税等の税率の変更による繰延税金資産及び繰延税金負債の金額の修正

「所得税法等の一部を改正する法律」及び「地方税法等の一部を改正する等の法律」が平成28年3月29日に国会で成立したことに伴い、当事業年度の繰延税金資産及び繰越税金負債の計算（ただし、平成28年4月1日

以降解消されるものに限る）に使用した法定実効税率は、前事業年度の32.26%から、回収又は支払が見込まれる期間が平成28年4月1日から平成30年3月31日までのものは30.86%、平成30年4月1日以降のものについては30.62%にそれぞれ変更されております。

その結果、繰延税金資産の金額（繰延税金負債の金額を控除した金額）が4,569千円減少し、当事業年度に計上された法人税等調整額が7,826千円、その他有価証券評価差額金が3,257千円それぞれ増加しております。

（資産除去債務関係）

当社は建物所有者との間で不動産賃貸借契約を締結しており、賃借期間終了時に原状回復する義務を有しているため、契約及び法令上の資産除去債務を認識しております。

なお、当該賃貸借契約に関連する長期差入保証金（敷金）が計上されているため、資産除去債務の負債計上に代えて、当該敷金の回収が最終的に見込めないと認められる金額を合理的に見積り、そのうち当期の負担に属する金額を費用計上し、直接減額しております。

（セグメント情報等）

〔セグメント情報〕

前事業年度（自 平成26年4月1日 至 平成27年3月31日）及び当事業年度（自 平成27年4月1日 至 平成28年3月31日）

当社は、資産運用業の単一セグメントであるため、記載を省略しております。

〔関連情報〕

前事業年度（自 平成26年4月1日 至 平成27年3月31日）

1．製品及びサービスごとの情報

当社の製品及びサービス区分の決定方法は、損益計算書の営業収益各項目の区分と同一であることから、製品及びサービスごとの営業収益の記載を省略しております。

2．地域ごとの情報

（1）売上高

本邦の外部顧客からの営業収益に区分した金額が損益計算書の営業収益の90%を超えるため、地域ごとの営業収益の記載を省略しております。

（2）有形固定資産

本邦に所在している有形固定資産の金額が貸借対照表の有形固定資産の金額の90%を超えるため、記載を省略しております。

3．主要な顧客ごとの情報

委託者報酬については、当社が運用している投資信託は大半が公募投信であり、委託者報酬を最終的に負担する受益者は不特定多数であるため、記載を省略しております。

運用受託報酬については、損益計算書の営業収益の10%以上を占める投資一任報酬がありますが、守秘義務によりその顧客の名称に代えて種類と顧客を区別するための記号を記載しております。

顧客の種類等	営業収益（千円）	関連するセグメント名
適格機関投資家 A	2,629,803	資産運用業

当事業年度（自 平成27年4月1日 至 平成28年3月31日）

1．製品及びサービスごとの情報

当社の製品及びサービス区分の決定方法は、損益計算書の営業収益各項目の区分と同一であることから、製品及びサービスごとの営業収益の記載を省略しております。

2．地域ごとの情報

（1）売上高

本邦の外部顧客からの営業収益に区分した金額が損益計算書の営業収益の90%を超えるため、地域ごとの営業収益の記載を省略しております。

（2）有形固定資産

本邦に所在している有形固定資産の金額が貸借対照表の有形固定資産の金額の90%を超えるため、記載を省略しております。

3．主要な顧客ごとの情報

委託者報酬については、当社が運用している投資信託は大半が公募投信であり、委託者報酬を最終的に負担する受益者は不特定多数であるため、記載を省略しております。

運用受託報酬については、損益計算書の営業収益の10%以上を占める投資一任報酬がありますが、守秘義務によりその顧客の名称に代えて種類と顧客を区別するための記号を記載しております。

顧客の種類等	営業収益（千円）	関連するセグメント名
適格機関投資家 A	3,061,207	資産運用業

〔報告セグメントごとの固定資産の減損損失に関する情報〕

前事業年度（自 平成26年4月1日 至 平成27年3月31日）

当社は、資産運用業の単一セグメントであるため、記載を省略しております。

当事業年度（自 平成27年4月1日 至 平成28年3月31日）
該当するものではありません。

（関連当事者情報）

1．関連当事者との取引

財務諸表提出会社と同一の親会社をもつ会社

前事業年度（自 平成26年4月1日 至 平成27年3月31日）

種類	会社等の名称	所在地	資本金 又は 出資金	事業の 内容	議決権等 の所有 (被所有) 割合	関連当事者 との関係	取引の内容	取引金額 (千円)	科目	期末残高 (千円)
同一の親会社をもつ会社	株式会社 みずほ銀行	東京都 千代田区	14,040 億円	銀行業	なし	投資信託の販売	支払手数料	3,833,692	未払手数料	361,219
同一の親会社をもつ会社	みずほ信託 銀行株式会社	東京都 中央区	2,473 億円	信託 銀行業	なし	信託財産の管理	委託者報酬	13,851,610	未収委託者報酬	1,661,682

当事業年度（自 平成27年4月1日 至 平成28年3月31日）

種類	会社等の名称	所在地	資本金 又は 出資金	事業の 内容	議決権等 の所有 (被所有) 割合	関連当事者 との関係	取引の内容	取引金額 (千円)	科目	期末残高 (千円)
同一の親会社をもつ会社	株式会社 みずほ銀行	東京都 千代田区	14,040 億円	銀行業	なし	投資信託の販売	支払手数料	3,542,264	未払手数料	336,556
同一の親会社をもつ会社	みずほ信託 銀行株式会社	東京都 中央区	2,473 億円	信託 銀行業	なし	信託財産の管理	委託者報酬	14,108,529	未収委託者報酬	2,053,638

（注）1．上記の金額のうち、取引金額には消費税等が含まれておらず、期末残高には消費税等が含まれております。

2．取引条件及び取引条件の決定方針等

上記の取引については、一般取引条件と同様に決定しております。

2．親会社又は重要な関連会社に関する注記

親会社情報

株式会社みずほフィナンシャルグループ

（東京証券取引所及びニューヨーク証券取引所に上場）

（1株当たり情報）

	前事業年度 (自 平成26年4月1日 至 平成27年3月31日)	当事業年度 (自 平成27年4月1日 至 平成28年3月31日)
1株当たり純資産額	24,106.70円	24,618.62円
1株当たり当期純利益金額	1,049.16円	1,639.16円

（注）1．潜在株式調整後1株当たり当期純利益金額については、潜在株式が存在しないため、記載していません。

2．1株当たり当期純利益金額の算定上の基礎は、以下のとおりであります。

	前事業年度 (自 平成26年4月1日 至 平成27年3月31日)	当事業年度 (自 平成27年4月1日 至 平成28年3月31日)
1株当たり当期純利益金額		
当期純利益（千円）	1,103,790	1,720,534
普通株式に帰属しない金額（千円）	-	-
普通株式に係る当期純利益（千円）	1,103,790	1,720,534
期中平均株式数（株）	1,052,070	1,049,643

(重要な後発事象)
該当事項はありません。

(参考) 新光投信株式会社の経理状況

1. 財務諸表の作成方法について

委託会社である新光投信株式会社（以下「当社」という。）の財務諸表は、「財務諸表等の用語、様式及び作成方法に関する規則」（昭和38年大蔵省令第59号。以下「財務諸表等規則」という。）並びに同規則第2条の規定に基づき、「金融商品取引業等に関する内閣府令」（平成19年8月6日内閣府令第52号）により作成しております。

なお、財務諸表の金額は、千円未満の端数を切り捨てて記載しております。

2. 監査証明について

当社は、金融商品取引法第193条の2第1項の規定に基づき、事業年度（平成27年4月1日から平成28年3月31日まで）の財務諸表について、新日本有限責任監査法人により監査を受けております。

独立監査人の監査報告書

平成28年6月10日

新光投信株式会社
取締役会 御中

新日本有限責任監査法人

指定有限責任社員 公認会計士 伊藤 志保
業務執行社員

指定有限責任社員 公認会計士 福村 寛
業務執行社員

当監査法人は、金融商品取引法第193条の2第1項の規定に基づく監査証明を行うため、「委託会社等の経理状況」に掲げられている新光投信株式会社の平成27年4月1日から平成28年3月31日までの第56期事業年度の財務諸表、すなわち、貸借対照表、損益計算書、株主資本等変動計算書、重要な会計方針及びその他の注記について監査を行った。

財務諸表に対する経営者の責任

経営者の責任は、我が国において一般に公正妥当と認められる企業会計の基準に準拠して財務諸表を作成し適正に表示することにある。これには、不正又は誤謬による重要な虚偽表示のない財務諸表を作成し適正に表示するために経営者が必要と判断した内部統制を整備及び運用することが含まれる。

監査人の責任

当監査法人の責任は、当監査法人が実施した監査に基づいて、独立の立場から財務諸表に対する意見を表明することにある。当監査法人は、我が国において一般に公正妥当と認められる監査の基準に準拠して監査を行った。監査の基準は、当監査法人に財務諸表に重要な虚偽表示がないかどうかについて合理的な保証を得るために、監査計画を策定し、これに基づき監査を実施することを求めている。

監査においては、財務諸表の金額及び開示について監査証拠を入手するための手続が実施される。監査手続は、当監査法人の判断により、不正又は誤謬による財務諸表の重要な虚偽表示のリスクの評価に基づいて選択及び適用される。財務諸表監査の目的は、内部統制の有効性について意見表明するためのものではないが、当監査法人は、リスク評価の実施に際して、状況に応じた適切な監査手続を立案するために、財務諸表の作成と適正な表示に関連する内部統制を検討する。また、監査には、経営者が採用した会計方針及びその適用方法並びに経営者によって行われた見積りの評価も含め全体としての財務諸表の表示を検討することが含まれる。

当監査法人は、意見表明の基礎となる十分かつ適切な監査証拠を入手したと判断している。

監査意見

当監査法人は、上記の財務諸表が、我が国において一般に公正妥当と認められる企業会計の基準に準拠して、新光投信株式会社の平成28年3月31日現在の財政状態及び同日をもって終了する事業年度の経営成績をすべての重要な点において適正に表示しているものと認める。

強調事項

追加情報に記載されているとおり、会社は平成27年9月30日付の統合基本合意書に基づき、平成28年3月3日付で新会社に係わる主要事項を内定している。

当該事項は、当監査法人の意見に影響を及ぼすものではない。

利害関係

会社と当監査法人又は業務執行社員との間には、公認会計士法の規定により記載すべき利害関係はない。

以 上

() 1 . 上記は、当社が、監査報告書の原本に記載された事項を電子化したものであり、その原本は当社が別途保管しております。

2 . X B R L データは監査の対象には含まれていません。

(1) 貸借対照表

(単位：千円)

	前事業年度 (平成27年3月31日)	当事業年度 (平成28年3月31日)
資産の部		
流動資産		
現金及び預金	13,427,042	14,861,160
有価証券	3,200,000	3,500,000
貯蔵品	5,117	4,282
立替金	23,184	14,857
前払金	64,821	67,307
前払費用	18,242	17,989
未収入金	872	153
未収委託者報酬	3,187,770	2,884,368
未収運用受託報酬	99,054	82,656
未収収益	6,338	8,528
繰延税金資産	372,215	326,063
流動資産合計	20,404,659	21,767,367
固定資産		
有形固定資産		
建物(純額)	2 12,687	2 0
構築物(純額)	2 1,444	2 0
器具・備品(純額)	2 86,688	2 44,868
有形固定資産合計	100,820	44,868
無形固定資産		
電話加入権	91	91
ソフトウェア	85,517	55,116
ソフトウェア仮勘定	669	1,944
無形固定資産合計	86,278	57,152
投資その他の資産		

投資有価証券	5,101,854	2,858,652
関係会社株式	77,100	77,100
長期差入保証金	124,246	23,339
長期繰延税金資産	-	29,604
前払年金費用	396,211	378,381
その他	6,632	6,632
投資その他の資産合計	5,706,044	3,373,710
固定資産合計	5,893,143	3,475,731
資産合計	26,297,802	25,243,098

(単位：千円)

	前事業年度 (平成27年3月31日)	当事業年度 (平成28年3月31日)
負債の部		
流動負債		
預り金	17,893	19,103
リース債務	345	-
未払金		
未払収益分配金	160	152
未払償還金	5,083	4,216
未払手数料	1 1,558,682	1 1,360,372
その他未払金	952,018	516,568
未払金合計	2,515,945	1,881,309
未払費用	722,806	746,430
未払法人税等	1,222,883	857,031
賞与引当金	451,000	547,750
役員賞与引当金	66,000	44,000
外国税支払損失引当金	184,111	-
訴訟損失引当金	30,000	40,000
流動負債合計	5,210,985	4,135,625
固定負債		
繰延税金負債	89,752	-
退職給付引当金	155,806	146,617
役員退職慰労引当金	39,333	48,333
執行役員退職慰労引当金	63,916	85,916
固定負債合計	348,809	280,867
負債合計	5,559,794	4,416,492
純資産の部		
株主資本		
資本金	4,524,300	4,524,300
資本剰余金		
資本準備金	2,761,700	2,761,700
資本剰余金合計	2,761,700	2,761,700
利益剰余金		

利益準備金	360,493	360,493
その他利益剰余金		
別途積立金	8,900,000	8,900,000
繰越利益剰余金	3,981,245	4,185,368
利益剰余金合計	13,241,738	13,445,861
自己株式	72,415	-
株主資本合計	20,455,322	20,731,861
評価・換算差額等		
その他有価証券評価差額金	282,685	94,744
評価・換算差額等合計	282,685	94,744
純資産合計	20,738,008	20,826,605
負債純資産合計	26,297,802	25,243,098

(2) 損益計算書

(単位：千円)

	前事業年度		当事業年度	
	(自 平成26年4月 1日 至 平成27年3月31日)		(自 平成27年4月 1日 至 平成28年3月31日)	
営業収益				
委託者報酬		35,876,795		39,283,623
運用受託報酬		238,412		232,145
営業収益合計		36,115,207		39,515,769
営業費用				
支払手数料	1	18,252,669	1	19,472,734
広告宣伝費		456,430		507,020
公告費		548		469
調査費				
調査費		623,792		841,825
委託調査費		5,966,340		7,419,125
図書費		5,254		4,879
調査費合計		6,595,388		8,265,830
委託計算費		1,352,318		1,711,366
営業雑経費				
通信費		32,335		30,454
印刷費		103,093		1,022
協会費		18,150		19,367
諸会費		3,300		3,117
その他		41,594		44,518
営業雑経費合計		198,475		98,480
営業費用合計		26,855,830		30,055,901
一般管理費				
給料				

役員報酬	96,445	91,205
給料・手当	1,368,552	1,480,875
賞与	336,076	428,776
給料合計	1,801,073	2,000,857
交際費	11,426	10,708
寄付金	3,198	2,346
旅費交通費	100,386	109,240
租税公課	68,508	90,795
不動産賃借料	206,753	205,671
賞与引当金繰入	451,000	547,750
役員賞与引当金繰入	66,000	22,000
役員退職慰労引当金繰入	24,930	22,210
退職給付費用	191,900	169,238
減価償却費	70,676	102,532
諸経費	573,824	647,510
一般管理費合計	3,569,678	3,930,859
営業利益	5,689,698	5,529,008

(単位：千円)

	前事業年度 (自 平成26年4月 1日 至 平成27年3月31日)	当事業年度 (自 平成27年4月 1日 至 平成28年3月31日)
営業外収益		
受取配当金	163,006	65,772
有価証券利息	3,853	3,333
受取利息	10,741	10,751
時効成立分配金・償還金	5,080	923
受取保険金	-	10,300
雑益	487	2,845
営業外収益合計	183,170	93,926
営業外費用		
支払利息	26	3
時効成立後支払分配金・償還金	3,083	5,532
雑損	3,261	556
営業外費用合計	6,371	6,092
経常利益	5,866,496	5,616,842
特別利益		
投資有価証券売却益	68,179	225,965
外国税支払損失引当金戻入益	-	43,200
特別利益合計	68,179	269,166
特別損失		
固定資産除却損	3,177	13,017
投資有価証券売却損	54,613	60,150

投資有価証券評価損	10,952	62,800
外国税支払損失引当金繰入額	184,111	-
訴訟損失引当金繰入額	30,000	10,000
合併関連費用	2	2
その他特別損失	22,227	-
特別損失合計	305,082	310,625
税引前当期純利益	5,629,593	5,575,383
法人税、住民税及び事業税	2,111,379	1,832,729
法人税等調整額	66,999	19,773
法人税等合計	2,044,380	1,852,503
当期純利益	3,585,212	3,722,880

(3) 株主資本等変動計算書

前事業年度（自 平成26年4月 1日 至 平成27年3月31日）

（単位：千円）

	株主資本				
	資本金	資本剰余金		利益剰余金	
		資本準備金	利益準備金	その他利益剰余金	
				別途積立金	繰越利益剰余金
当期首残高	4,524,300	2,761,700	360,493	8,900,000	2,889,165
会計方針の変更による累積的影響額					46,276
会計方針の変更を反映した当期首残高	4,524,300	2,761,700	360,493	8,900,000	2,935,441
当期変動額					
剰余金の配当					2,539,409
当期純利益					3,585,212
株主資本以外の項目の当期変動額（純額）					
当期変動額合計	-	-	-	-	1,045,803
当期末残高	4,524,300	2,761,700	360,493	8,900,000	3,981,245

	株主資本			評価・換算差額等	純資産合計
	利益剰余金	自己株式	株主資本合計	その他有価証券評価差額金	
	利益剰余金合計				
当期首残高	12,149,658	72,415	19,363,242	50,874	19,414,117
会計方針の変更による累積的影響額	46,276		46,276		46,276
会計方針の変更を反映した当期首残高	12,195,935	72,415	19,409,519	50,874	19,460,393
当期変動額					
剰余金の配当	2,539,409		2,539,409		2,539,409

当期純利益	3,585,212		3,585,212		3,585,212
株主資本以外の項目の当期変動額（純額）				231,810	231,810
当期変動額合計	1,045,803	-	1,045,803	231,810	1,277,614
当期末残高	13,241,738	72,415	20,455,322	282,685	20,738,008

当事業年度（自 平成27年4月 1日 至 平成28年3月31日）

（単位：千円）

	株主資本					
	資本金	資本剰余金			利益剰余金	
		資本準備金	その他資本剰余金	資本剰余金合計	利益準備金	その他利益剰余金 別途積立金
当期首残高	4,524,300	2,761,700	-	2,761,700	360,493	8,900,000
当期変動額						
剰余金の配当						
当期純利益						
自己株式の消却			72,415	72,415		
利益剰余金から資本剰余金への振替			72,415	72,415		
株主資本以外の項目の当期変動額（純額）						
当期変動額合計	-	-	-	-	-	-
当期末残高	4,524,300	2,761,700	-	2,761,700	360,493	8,900,000

	株主資本				評価・換算差額等	純資産合計
	利益剰余金		自己株式	株主資本合計	その他有価証券評価差額金	
	その他利益剰余金 繰越利益剰余金	利益剰余金合計				
当期首残高	3,981,245	13,241,738	72,415	20,455,322	282,685	20,738,008
当期変動額						
剰余金の配当	3,446,341	3,446,341		3,446,341		3,446,341
当期純利益	3,722,880	3,722,880		3,722,880		3,722,880
自己株式の消却			72,415	-		-
利益剰余金から資本剰余金への振替	72,415	72,415		-		-
株主資本以外の項目の当期変動額（純額）				-	187,941	187,941
当期変動額合計	204,122	204,122	72,415	276,538	187,941	88,597
当期末残高	4,185,368	13,445,861	-	20,731,861	94,744	20,826,605

重要な会計方針

1．有価証券の評価基準及び評価方法

(1) 関連会社株式

総平均法による原価法

(2) その他有価証券

時価のあるもの

決算期末日の市場価格等に基づく時価法（評価差額は、全部純資産直入法により処理し、売却原価は、総平均法により算定）

時価のないもの

総平均法による原価法

2．固定資産の減価償却の方法

(1) 有形固定資産

定率法。但し、平成10年4月1日以降に取得した建物（建物附属設備を除く）については定額法。

なお、主な耐用年数は以下のとおりであります。

建物 8～18年

構築物 20年

器具備品 2～20年

(2) 無形固定資産

定額法。

なお、自社利用のソフトウェアについては、社内における利用可能期間（5年）に基づく定額法により償却しております。

3．引当金の計上基準

(1) 賞与引当金

従業員に対する賞与の支払いに備えるため、支給見込額の当事業年度対応分を計上しております。

(2) 役員賞与引当金

役員に対する賞与の支払いに備えるため、支給見込額の当事業年度対応分を計上しております。

(3) 外国税支払損失引当金

証券投資信託の中国株式投資に対する課税規定が明確化されたことに伴い、将来支払う可能性がある金額を見積もり、計上しております。

(4) 訴訟損失引当金

訴訟に対する損失に備えるため、将来発生する可能性のある金額を見積もり、必要と認められる額を計上しております。

(5) 退職給付引当金

従業員の退職給付に備えるため、当事業年度末における退職給付債務及び年金資産の見込額に基づき計上しております。

退職給付見込額の期間帰属方法

退職給付債務の算定にあたり、退職給付見込額を当事業年度末までの期間に帰属させる方法については、給付算定式基準によっております。

数理計算上の差異及び過去勤務費用の費用処理方法

過去勤務費用は、その発生時の従業員の平均残存勤務期間以内の一定の年数（10年）による定額法により費用処理しております。

数理計算上の差異は、各事業年度の発生時における従業員の平均残存勤務期間以内の一定の年数（10年）による定額法により按分した額をそれぞれの発生の翌事業年度末から費用処理しております。

(6) 役員退職慰労引当金

役員の退職慰労金の支払いに備えるため、規程に基づく当事業年度末要支給額を計上しております。

(7) 執行役員退職慰労引当金

執行役員の退職慰労金の支払いに備えるため、規程に基づく当事業年度末要支給額を計上しております。

4．外貨建の資産及び負債の本邦通貨への換算基準

外貨建金銭債権債務は、決算日の直物為替相場により円貨に換算し、換算差額は損益として処理しております。

5．その他財務諸表作成のための基本となる重要な事項

(1) 消費税等の会計処理

消費税等の会計処理は、税抜方式によっており、控除対象外消費税等は、当事業年度の費用として処理しております。

(未適用の会計基準)

「繰延税金資産の回収可能性に関する適用指針」（企業会計基準適用指針第26号 平成28年3月28日）

(1) 概要

本適用指針は、主に日本公認会計士協会監査委員会報告第66号「繰延税金資産の回収可能性の判断に関する監査上の取扱い」において定められている繰延税金資産の回収可能性に関する指針について基本的にその内容を引き継いだ上で、一部見直しが行われたものです。

(2) 適用予定日

当社は、当該適用指針を平成28年4月1日に開始する事業年度の期首から適用する予定であります。

(3) 当該会計基準等の適用による影響

当該適用指針の適用による影響は、評価中であります。

(追加情報)

当社は、DIAMアセットマネジメント株式会社、みずほ信託銀行株式会社及びみずほ投信投資顧問株式会社間での平成27年9月30日付統合基本合意書に基づき、資産運用機能の統合に向けた協議・準備を進めてまいりましたが、平成28年3月3日に、新会社に係る以下事項につき内定いたしました。

- 1．商号 アセットマネジメントOne株式会社
- 2．代表者 西 恵正（現 DIAMアセットマネジメント株式会社 代表取締役社長）
- 3．本店所在地 東京都千代田区丸の内1-8-2
- 4．統合日 平成28年10月1日

注記事項

(貸借対照表関係)

- 1．各科目に含まれている関係会社に対するものは次のとおりであります。

	前事業年度 (平成27年3月31日)	当事業年度 (平成28年3月31日)
未払手数料	777,631千円	570,839千円

- 2．資産の金額から直接控除している減価償却累計額の額

	前事業年度 (平成27年3月31日)	当事業年度 (平成28年3月31日)
有形固定資産の減価償却累計額	573,602千円	657,201千円

(損益計算書関係)

- 1．各科目に含まれている関係会社に対するものは次のとおりであります。

	前事業年度 (自 平成26年4月 1日 至 平成27年3月31日)	当事業年度 (自 平成27年4月 1日 至 平成28年3月31日)
支払手数料	9,189,399千円	8,452,937千円

2. 特別損失における合併関連費用の内訳は次のとおりであります。

	前事業年度	当事業年度
	(自 平成26年4月 1日 至 平成27年3月31日)	(自 平成27年4月 1日 至 平成28年3月31日)
固定資産・敷金の償却	-千円	140,257千円
その他	-千円	24,400千円
合計	-千円	164,657千円

(株主資本等変動計算書関係)

前事業年度(自 平成26年4月1日 至 平成27年3月31日)

1. 発行済株式に関する事項

株式の種類	当事業年度期首	増加	減少	当事業年度末
普通株式(株)	1,823,250	-	-	1,823,250

2. 自己株式に関する事項

株式の種類	当事業年度期首	増加	減少	当事業年度末
普通株式(株)	9,386	-	-	9,386

3. 配当に関する事項

(1) 配当金支払額

決議	株式の種類	配当金の総額(千円)	1株当たり配当額(円)	基準日	効力発生日
平成26年12月24日 臨時株主総会	普通 株式	2,539,409	1,400	平成26年11月26日	平成26年12月25日

当事業年度(自 平成27年4月1日 至 平成28年3月31日)

1. 発行済株式に関する事項

株式の種類	当事業年度期首	増加	減少	当事業年度末
普通株式(株)	1,823,250	-	9,386	1,813,864

(変動事由の概要)

自己株式の消却

2. 自己株式に関する事項

株式の種類	当事業年度期首	増加	減少	当事業年度末
普通株式(株)	9,386	-	9,386	-

(変動事由の概要)

自己株式の消却

3. 配当に関する事項

(1) 配当金支払額

決議	株式の種類	配当金の総額(千円)	1株当たり配当額(円)	基準日	効力発生日
平成27年11月17日 取締役会	普通 株式	3,446,341	1,900	平成27年12月8日	平成27年12月17日

（金融商品関係）

1. 金融商品の状況に関する事項

(1) 金融商品に対する取組方針

当社は、投資運用業を営んでおります。資金運用については、一時的な余資は有金利預金や有価証券などにより、通常取引条件から著しく乖離していないことを検証した上で行ってまいります。また現先取引などの引合いを要する取引については、原則として複数の提示条件を参考に最も有利と判断する条件で、適切かつ効率的に行っております。

なお、当社が運用を行う投資信託の商品性を適正に維持するための取得など、投資信託協会の規則に定める範囲において投資信託の取得及び処分を行っております。

(2) 金融商品の内容及びそのリスク

有価証券及び投資有価証券は、主にその他有価証券（投資信託）、業務上の関係を有する企業の株式であり、発行体の信用リスクや市場価格の変動リスクに晒されております。

また営業債権である未収委託者報酬は、投資信託約款に基づき、信託財産より受け入れる委託者報酬のうち、信託財産に未払委託者報酬として計上された金額であり、信託財産は受託銀行において分別管理されていることから、当社の債権としてのリスクは、認識しておりません。

(3) 金融商品に係るリスク管理体制

信用リスク（預金の預入先の信用リスク）の管理

預金の預入先については、資金管理規程に従い、格付けの高い預入先に限定することにより、リスクの軽減を図っております。

また経営企画部が定期的に格付けをモニタリングし、それが資金管理規程に定める基準以下となった場合には、速やかに経営会議を開催し、残存期間などを総合的に勘案し、対処方法について決議を得る体制となっております。

市場リスク（価格変動リスク及び為替変動リスク）の管理

保有している投資信託、株式の毎月末の時価など資金運用の状況については、資金管理規程に従い、経営企画部長が毎月の定例取締役会において報告をしております。

また市場における価格変動リスクおよび為替変動リスクについては、資金管理規程に従い、経営企画部が定期的に時価をモニタリングし、その中で時価が基準を超える下落となった場合には、速やかに経営会議を開催し、対処方法について決議を得る体制となっております。

流動性リスクの管理

資金繰りについては、資金運用スケジュールを作成し、それに基づいた管理を行っております。また手元流動性を一定額以上維持することなどにより、流動性リスクを管理しております。

(4) 金融商品の時価等に関する事項についての補足説明

金融商品の時価には、市場価格に基づく価額のほか、市場価格がない場合には合理的に算定された価額が含まれることがあります。当該価額の算定においては変動要因を織り込んでいるため、異なる前提条件などを採用することにより、当該価額が変動することもあります。

2. 金融商品の時価等に関する事項

貸借対照表計上額、時価及びこれらの差額については、次のとおりであります。なお、時価を把握する

ことが極めて困難と認められるものは含まれておりません（（注）2．参照）。

前事業年度（平成27年3月31日）

	貸借対照表計上額 (千円)	時価 (千円)	差額 (千円)
(1) 現金及び預金	13,427,042	13,427,042	-
(2) 有価証券及び投資有価証券 其他有価証券	8,102,802	8,102,802	-
(3) 未収委託者報酬	3,187,770	3,187,770	-

当事業年度（平成28年3月31日）

	貸借対照表計上額 (千円)	時価 (千円)	差額 (千円)
(1) 現金及び預金	14,861,160	14,861,160	-
(2) 有価証券及び投資有価証券 其他有価証券	6,159,600	6,159,600	-
(3) 未収委託者報酬	2,884,368	2,884,368	-

（注）1．金融商品の時価の算定方法並びに有価証券に関する事項

(1) 現金及び預金

これらは短期間で決済されるため、時価は帳簿価額にほぼ等しいことから、当該帳簿価額によっております。

(2) 有価証券及び投資有価証券

これらの時価について、投資信託は基準価額によっております。また譲渡性預金は短期間で決済されるため、時価は帳簿価額にほぼ等しいことから、当該帳簿価額によっております。

(3) 未収委託者報酬

これらは短期間で決済されるため、時価は帳簿価額にほぼ等しいことから、当該帳簿価額によっております。

（注）2．時価を把握することが極めて困難と認められる金融商品

（単位：千円）

区分	前事業年度 (平成27年3月31日)	当事業年度 (平成28年3月31日)
非上場株式	276,151	276,151

これらについては、市場価格がなく、時価を把握することが極めて困難と認められるため、「(2) 有価証券及び投資有価証券 其他有価証券」には含めておりません。

（注）3．金銭債権及び満期のある有価証券の決算日後の償還予定額

前事業年度（平成27年3月31日）

	1年以内 (千円)	1年超5年以内 (千円)	5年超10年以内 (千円)	10年超 (千円)
(1) 預金	13,426,934	-	-	-
(2) 有価証券及び投資有価証券 其他有価証券	3,200,000	2,060,328	1,537,061	63,735
(3) 未収委託者報酬	3,187,770	-	-	-

当事業年度（平成28年3月31日）

	1年以内 (千円)	1年超5年以内 (千円)	5年超10年以内 (千円)	10年超 (千円)
(1) 預金	14,861,112	-	-	-
(2) 有価証券及び投資有価証券				
その他有価証券	3,500,000	529,761	1,249,513	11,916
(3) 未収委託者報酬	2,884,368	-	-	-

(有価証券関係)

1. 関連会社株式

関連会社株式（当事業年度の貸借対照表計上額 77,100千円、前事業年度の貸借対照表計上額 77,100千円）は、市場価格がなく、時価を把握することが極めて困難と認められることから、記載しておりません。

2. その他有価証券

前事業年度（平成27年3月31日）

	種類	貸借対照表計上額 (千円)	取得原価 (千円)	差額 (千円)
貸借対照表計上額が取得原価を超えるもの	(1) 株式	-	-	-
	(2) 債券			
	国債・地方債等	-	-	-
	社債	-	-	-
	その他	-	-	-
	(3) その他	2,787,026	2,215,104	571,921
	小計	2,787,026	2,215,104	571,921
貸借対照表計上額が取得原価を超えないもの	(1) 株式	-	-	-
	(2) 債券			
	国債・地方債等	-	-	-
	社債	-	-	-
	その他	-	-	-
	(3) その他	5,315,776	5,470,388	154,612
	小計	5,315,776	5,470,388	154,612
合計		8,102,802	7,685,493	417,309

(注) 非上場株式（貸借対照表計上額199,051千円）については、市場価格がなく、時価を把握することが極めて困難と認められることから、上表の「その他有価証券」には含めておりません。

当事業年度（平成28年3月31日）

	種類	貸借対照表計上額 (千円)	取得原価 (千円)	差額 (千円)
貸借対照表計上額が取得原価を超えるもの	(1) 株式	-	-	-
	(2) 債券			
	国債・地方債等	-	-	-

	社債	-	-	-
	その他	-	-	-
	(3)その他	1,119,150	869,274	249,875
	小計	1,119,150	869,274	249,875
貸借対照表計上額が取得 原価を超えないもの	(1)株式	-	-	-
	(2)債券			
	国債・地方債等	-	-	-
	社債	-	-	-
	その他	-	-	-
	(3)その他	5,040,450	5,153,936	113,485
	小計	5,040,450	5,153,936	113,485
合計		6,159,600	6,023,210	136,389

（注）非上場株式（貸借対照表計上額199,051千円）については、市場価格がなく、時価を把握することが極めて困難と認められることから、上表の「その他有価証券」には含めておりません。

3．売却したその他有価証券

前事業年度（平成27年3月31日）

	売却額 (千円)	売却益の合計額 (千円)	売却損の合計額 (千円)
(1)株式	-	-	-
(2)債券			
国債・地方債等	-	-	-
社債	-	-	-
その他	-	-	-
(3)その他	503,565	68,179	54,613
合計	503,565	68,179	54,613

当事業年度（平成28年3月31日）

	売却額 (千円)	売却益の合計額 (千円)	売却損の合計額 (千円)
(1)株式	-	-	-
(2)債券			
国債・地方債等	-	-	-
社債	-	-	-
その他	-	-	-
(3)その他	2,209,763	225,965	60,150
合計	2,209,763	225,965	60,150

4．減損処理を行った有価証券

前事業年度において、有価証券について10,952千円（その他有価証券）減損処理を行っております。

当事業年度において、有価証券について62,800千円（その他有価証券）減損処理を行っております。

なお、減損処理にあたっては、期末における時価が取得原価に比べ50%以上下落した場合には全て減損処理を行い、30～50%程度下落した場合には、回復可能性等を考慮して必要と認められた額について減損処理を行っております。

(退職給付関係)

1. 採用している退職給付制度の概要

当社は、確定給付企業年金制度（キャッシュバランス型）、確定拠出企業年金制度および退職一時金制度を設けております。

2. 確定給付制度

(1)退職給付債務の期首残高と期末残高の調整表

(単位：千円)

	前事業年度	当事業年度
	(自 平成26年4月1日 至 平成27年3月31日)	(自 平成27年4月1日 至 平成28年3月31日)
退職給付債務の期首残高	1,424,739	1,348,083
会計方針の変更による累積的影響額	71,902	-
会計方針の変更を反映した期首残高	1,352,836	1,348,083
勤務費用	90,967	91,804
利息費用	9,476	6,074
数理計算上の差異の発生額	31,927	53,747
退職給付の支払額	73,269	60,817
過去勤務費用の発生額	-	-
退職給付債務の期末残高	1,348,083	1,438,892

(2)年金資産の期首残高と期末残高の調整表

(単位：千円)

	前事業年度	当事業年度
	(自 平成26年4月1日 至 平成27年3月31日)	(自 平成27年4月1日 至 平成28年3月31日)
年金資産の期首残高	1,157,054	1,329,170
期待運用収益	23,141	33,229
数理計算上の差異の発生額	108,961	128,633
事業主からの拠出額	78,464	77,164
退職給付の支払額	38,450	28,253
年金資産の期末残高	1,329,170	1,282,678

(3) 退職給付債務及び年金資産の期末残高と貸借対照表に計上された退職給付引当金及び前払年金費用の調整表

(単位：千円)

	前事業年度	当事業年度
	(平成27年3月31日)	(平成28年3月31日)
積立型制度の退職給付債務	1,111,797	1,185,792
年金資産	1,329,170	1,282,678
	217,373	96,885
非積立型制度の退職給付債務	236,285	253,099
未積立退職給付債務	18,912	156,213
未認識数理計算上の差異	270,020	387,977
未認識過去勤務費用	10,703	-
貸借対照表に計上された負債と資産の純額	240,404	231,764

退職給付引当金	155,806	146,617
前払年金費用	396,211	378,381
貸借対照表に計上された負債と資産の純額	240,404	231,764

(4)退職給付費用及びその内訳項目の金額

(単位：千円)

	前事業年度	当事業年度
	(自 平成26年4月1日 至 平成27年3月31日)	(自 平成27年4月1日 至 平成28年3月31日)
勤務費用(注1)	119,135	124,139
利息費用	9,476	6,074
期待運用収益	23,141	33,229
数理計算上の差異の費用処理額	85,138	64,424
過去勤務費用の費用処理額	16,055	10,703
確定給付制度に係る退職給付費用	174,553	150,705

(注) 1. 執行役員の退職慰労金に係る退職給付引当金繰入額（前事業年度28,168千円、当事業年度32,335千円）については「(1)勤務費用」に含めて記載しております。

(5)年金資産に関する事項

	前事業年度	当事業年度
	(平成27年3月31日)	(平成28年3月31日)
年金資産の主な内訳		
年金資産合計に対する主な分類ごとの比率は、次のとおりであります。		
株式	39.4%	33.8%
債券	27.3%	27.3%
共同運用資産	21.0%	24.5%
生命保険一般勘定	10.6%	11.1%
現金及び預金	1.4%	3.2%
合計	100%	100%

長期期待運用収益率の設定方法

年金資産の長期期待運用収益率を決定するため、現在及び予想される年金資産の配分と、年金資産を構成する多様な資産からの現在及び将来期待される長期の収益率を考慮しております。

(6)数理計算上の計算基礎に関する事項

当事業年度末における主要な数理計算上の計算基礎

	前事業年度	当事業年度
	(自 平成26年4月1日 至 平成27年3月31日)	(自 平成27年4月1日 至 平成28年3月31日)
割引率	0.0720%～1.625%	0.0120%～0.8060%
長期期待運用収益率	2.0%	2.5%
予想昇給率(平均)	2.6%	2.6%

3. 確定拠出制度

当社の確定拠出制度への要拠出額は、前事業年度17,347千円 当事業年度16,733千円であります。

(税効果会計関係)

1. 繰延税金資産及び繰延税金負債の発生の主な原因別の内訳

	前事業年度 (平成27年3月31日)	当事業年度 (平成28年3月31日)
繰延税金資産		
賞与引当金	170,920千円	182,614千円
減価償却超過額	896	25,871
退職給付引当金	70,882	71,201
役員退職慰労引当金	12,688	14,799
投資有価証券評価損	15,033	19,229
非上場株式評価損	25,733	24,425
未払事業税	90,342	57,445
外国税支払損失引当金	60,867	-
訴訟損失引当金	9,918	12,344
その他	87,621	120,305
繰延税金資産小計	544,905	528,236
評価性引当額	-	-
繰延税金資産合計	544,905	528,236
繰延税金負債		
その他有価証券評価差額金	134,624	56,708
前払年金費用	127,817	115,860
繰延税金負債合計	262,442	172,568
繰延税金資産の純額	282,463	355,668

(注) 繰延税金資産の純額は、貸借対照表の以下の項目に含まれております。

流動資産 - 繰延税金資産	372,215千円	326,063千円
固定資産 - 長期繰延税金資産	-	29,604
固定負債 - 長期繰延税金負債	89,752	-

2. 法定実効税率と税効果会計適用後の法人税等の負担率との差異の原因となった主な項目別の内訳

法定実効税率と税効果会計適用後の法人税等の負担率との間の差異が法定実効税率の100分の5以下であるため注記を省略しております。

3. 法人税等の税率の変更による繰延税金資産及び繰延税金負債の金額の修正

「所得税法等の一部を改正する法律」（平成28年法律第15号）及び「地方税法等の一部を改正する等の法律」（平成28年法律第13号）が平成28年3月29日に成立し、平成28年4月1日以後に開始する事業年度から法人税率等の引下げが行われることとなりました。これに伴い、繰延税金資産及び繰延税金負債の計算に使用する法定実効税率は従来32.26%から、平成28年4月1日に開始する事業年度に解消が見込まれる一時差異等については30.86%に、平成30年4月1日に開始する事業年度以降に解消が見込まれる一時差異等については30.62%となります。

その結果、繰延税金資産の金額（繰延税金負債の金額を控除した金額）が16,360千円減少し、その他有価証

券評価差額金が1,963千円、法人税等調整額が18,324千円、それぞれ増加しております。

（資産除去債務関係）

当社は建物所有者との間で不動産賃貸借契約を締結しており、賃借期間終了時に原状回復する義務を有しているため、契約及び法令上の資産除去債務を認識しております。

なお、当該賃貸借契約に関連する長期差入保証金（敷金）が計上されているため、資産除去債務の負債計上に代えて、当該敷金の回収が最終的に見込めないと認められる金額を合理的に見積り、そのうち当期の負担に属する金額を費用計上し、直接減額しております。

（セグメント情報等）

セグメント情報

前事業年度（自 平成26年4月1日 至 平成27年3月31日）及び

当事業年度（自 平成27年4月1日 至 平成28年3月31日）

当社は、資産運用業という単一セグメントであるため、記載を省略しております。

関連情報

前事業年度（自 平成26年4月1日 至 平成27年3月31日）及び

当事業年度（自 平成27年4月1日 至 平成28年3月31日）

1．製品及びサービスごとの情報

当社の製品及びサービス区分の決定方法は、損益計算書の営業収益各項目の区分と同一であることから、製品及びサービスごとの売上高の記載を省略しております。

2．地域ごとの情報

（1）営業収益

当社が運用している投資信託は大半が公募投信であり、委託者報酬を最終的に負担する主要な受益者の情報は制度上、把握し得ないため、記載を省略しております。

（2）有形固定資産

本邦に所在している有形固定資産の金額は、貸借対照表の有形固定資産の金額と同一であることから、記載を省略しております。

3．主要な顧客ごとの情報

当社が運用している投資信託は大半が公募投信であり、委託者報酬を最終的に負担する主要な受益者の情報は制度上、把握し得ないため、記載を省略しております。

報告セグメントごとの固定資産の減損損失に関する情報

前事業年度（自 平成26年4月1日 至 平成27年3月31日）

当社は、単一セグメントであるため、記載を省略しております。

当事業年度（自 平成27年4月1日 至 平成28年3月31日）

当社は、単一セグメントであるため、記載を省略しております。

報告セグメントごとののれんの償却額及び未償却残高に関する情報

前事業年度（自 平成26年4月1日 至 平成27年3月31日）

該当事項はありません。

当事業年度（自 平成27年4月1日 至 平成28年3月31日）

該当事項はありません。

報告セグメントごとの負ののれん発生益に関する情報

前事業年度（自 平成26年4月1日 至 平成27年3月31日）

該当事項はありません。

当事業年度（自 平成27年4月1日 至 平成28年3月31日）

該当事項はありません。

関連当事者情報

1. 関連当事者との取引

(ア) 財務諸表提出会社の親会社及び主要株主（会社等の場合に限る）等

前事業年度（自 平成26年4月1日 至 平成27年3月31日）

種類	会社等の名称又は氏名	所在地	資本金又は出資金（千円）	事業の内容又は職業	議決権等の所有(被所有)割合(%)	関連当事者との関係	取引の内容	取引金額（千円）	科目	期末残高（千円）
親会社	みずほ証券株式会社	東京都千代田区	125,167,284	金融商品取引業	(被所有) 直接77.05 間接 7.74	当社設定の投資信託受益権の募集・販売 役員の兼任	当社設定の投資信託受益権の募集・販売に係る代行手数料の支払い	9,189,399	未払手数料	777,631

当事業年度（自 平成27年4月1日 至 平成28年3月31日）

種類	会社等の名称又は氏名	所在地	資本金又は出資金（千円）	事業の内容又は職業	議決権等の所有(被所有)割合(%)	関連当事者との関係	取引の内容	取引金額（千円）	科目	期末残高（千円）
親会社	みずほ証券株式会社	東京都千代田区	125,167,284	金融商品取引業	(被所有) 直接76.98 間接 7.73	当社設定の投資信託受益権の募集・販売 役員の兼任	当社設定の投資信託受益権の募集・販売に係る代行手数料の支払い	8,452,937	未払手数料	570,839

(イ) 財務諸表提出会社と同一の親会社をもつ会社等及び財務諸表提出会社のその他の関係会社の子会社等

前事業年度（自 平成26年4月1日 至 平成27年3月31日）

種類	会社等の名称又は氏名	所在地	資本金又は出資金（千円）	事業の内容又は職業	議決権等の所有(被所有)割合(%)	関連当事者との関係	取引の内容	取引金額（千円）	科目	期末残高（千円）
同一の親会社を持つ会社	みずほ証券プロパティマネジメント株式会社	東京都中央区	4,110,000	不動産賃貸業	直接 4.05	事務所の賃借	事務所の賃借	175,210	長期差入保証金	116,378
同一の親会社を持つ会社	日本証券テクノロジー株式会社	東京都中央区	228,000	情報サービス業	なし	計算業務の委託	計算委託料支払	92,974	その他未払金	8,479
							ハウジングサービス料支払	16,824	その他未払金	1,514
							メールシステムサービス料支払	36,923	その他未払金	3,323
							IT関連業務支援	18,002	その他未払金	1,736

当事業年度（自 平成27年4月1日 至 平成28年3月31日）

種類	会社等の名称又は氏名	所在地	資本金又は出資金（千円）	事業の内容又は職業	議決権等の所有(被所有)割合(%)	関連当事者との関係	取引の内容	取引金額（千円）	科目	期末残高（千円）
同一の親会社を持つ会社	みずほ証券プロパティマネジメント株式会社	東京都中央区	4,110,000	不動産賃貸業	直接 4.05	事務所の賃借	事務所の賃借	175,210	長期差入保証金	16,314
同一の親会社を持つ会社	日本証券テクノロジー株式会社	東京都中央区	228,000	情報サービス業	なし	計算業務の委託	計算委託料支払	96,300	その他未払金	8,725
							ハウジングサービス料支払	16,824	その他未払金	1,514
							メールシステムサービス料支払	36,923	その他未払金	3,323
							IT関連業務支援	18,163	その他未払金	1,728

(注) 1. 上記(ア)～(イ)の金額のうち、取引金額と長期差入保証金の期末残高には消費税等が含まれておらず、未払手数料とその他未払金の期末残高には消費税等が含まれております。

(注) 2. 取引条件及び取引条件の決定方法等

- (1) 代行手数料については、投資信託の信託約款に定める受益者が負担する信託報酬のうち、当社が受け取る委託者報酬から支払われます。委託者報酬の配分は両社協議のうえ合理的に決定しております。
- (2) 事務所の賃借料の支払については、差入保証金の総額及び近隣の賃借料を勘案し、協議のうえ決定しております。なお、期末残高については、当事業年度より原状回復費100,064千円を差引いた金額になっております。
- (3) 計算委託料、ハウジングサービス料及びメールシステムサービス料の支払は、協議のうえ合理的に決定しております。

2. 親会社又は重要な関連会社に関する注記

親会社情報

みずほ証券株式会社（非上場）

(1株当たり情報)

	前事業年度 (自 平成26年4月1日 至 平成27年3月31日)	当事業年度 (自 平成27年4月1日 至 平成28年3月31日)
1株当たり純資産額	11,433円05銭	11,481円90銭
1株当たり当期純利益金額	1,976円56銭	2,052円45銭

(注) 1. 潜在株式調整後1株当たり当期純利益金額については、潜在株式が存在しないため記載しておりません。

(注) 2. 1株当たり当期純利益金額の算定上の基礎は、以下のとおりであります。

	前事業年度 (自 平成26年4月1日 至 平成27年3月31日)	当事業年度 (自 平成27年4月1日 至 平成28年3月31日)
当期純利益金額（千円）	3,585,212	3,722,880
普通株主に帰属しない金額（千円）	-	-

普通株式に係る当期純利益金額（千円）	3,585,212	3,722,880
期中平均株式数（千株）	1,813	1,813

4【利害関係人との取引制限】

委託会社は、「金融商品取引法」の定めるところにより、利害関係人との取引について、次に掲げる行為が禁止されています。

- (1) 自己又はその取締役若しくは執行役との間における取引を行うことを内容とした運用を行うこと（投資者の保護に欠け、若しくは取引の公正を害し、又は金融商品取引業の信用を失墜させるおそれがないものとして内閣府令で定めるものを除きます。）。
- (2) 運用財産相互間において取引を行うことを内容とした運用を行うこと（投資者の保護に欠け、若しくは取引の公正を害し、又は金融商品取引業の信用を失墜させるおそれがないものとして内閣府令で定めるものを除きます。）。
- (3) 通常の見取の条件と異なる条件であって取引の公正を害するおそれのある条件で、委託会社の親法人等（委託会社の総株主等の議決権の過半数を保有していることその他の当該金融商品取引業者と密接な関係を有する法人その他の団体として政令で定める要件に該当する者をいいます。以下(4)および(5)において同じ。）又は子法人等（委託会社が総株主等の議決権の過半数を保有していることその他の当該金融商品取引業者と密接な関係を有する法人その他の団体として政令で定める要件に該当する者をいいます。以下同じ。）と有価証券の売買その他の取引又は店頭デリバティブ取引を行うこと。
- (4) 委託会社の親法人等又は子法人等の利益を図るため、その行う投資運用業に関して運用の方針、運用財産の額若しくは市場の状況に照らして不必要な取引を行うことを内容とした運用を行うこと。
- (5) 上記(3)および(4)に掲げるもののほか、委託会社の親法人等又は子法人等が関与する行為であって、投資者の保護に欠け、若しくは取引の公正を害し、又は金融商品取引業の信用を失墜させるおそれのあるものとして内閣府令で定める行為

5【その他】

- (1) 定款の変更、事業譲渡又は事業譲受、出資の状況その他の重要事項
平成28年9月7日付で、株式に関する事項等の定款の変更を行いました。
- (2) 訴訟事件その他の重要事項
委託会社は、平成28年10月1日にみずほ投信投資顧問株式会社、新光投信株式会社、みずほ信託銀行株式会社（資産運用部門）と統合し、商号をアセットマネジメントOne株式会社に変更する予定です（関係当局の認可等を前提とします）。

第2【その他の関係法人の概況】

1【名称、資本金の額及び事業の内容】

名称	資本金の額	事業の内容
----	-------	-------

(1) 受託会社	みずほ信託銀行株式会社	247,369	銀行法に基づき銀行業を営むとともに、金融機関の信託業務の兼営等に関する法律（兼営法）に基づき信託業務を行っています。
(2) 販売会社	みずほ証券株式会社	125,167	「金融商品取引法」に定める第一種金融商品取引業を営んでいます。

(注) 資本金の額について 平成28年3月末日現在（単位：百万円）

2【関係業務の概要】

(1) 受託会社

当ファンドの受託会社として、信託財産を保管・管理し、受益権設定にかかる振替機関への通知等を行います。

(2) 販売会社

当ファンドの販売会社として、受益権の募集の取扱い、販売、一部解約の実行の請求の受付けならびに収益分配金、償還金および一部解約金の支払等を行います。

3【資本関係】

該当事項はありません（平成28年10月1日現在（予定））。

（持株比率5%以上を記載します。）

<参考：再信託受託会社の概要>

名称：資産管理サービス信託銀行株式会社

業務の概要：銀行法に基づき銀行業を営むとともに、金融機関の信託業務の兼営に関する法律に基づき信託業務を営んでいます。

再信託の目的：原信託契約にかかる信託業務の一部(信託財産の管理)を原信託受託会社から再信託受託会社(資産管理サービス信託銀行株式会社)へ委託するため、原信託財産の全てを再信託受託会社へ移管することを目的とします。

第3【その他】

(1) 目論見書の表紙にロゴ・マーク、図案を使用し、ファンドの基本的性格を記載する場合があります。

(2) 有価証券届出書第一部「証券情報」、第二部「ファンド情報」に記載の内容について、投資家の理解を助けるため、その内容を説明した図表等を付加して目論見書のその内容に関する箇所に記載することがあります。また、第二部「ファンド情報」第1「ファンドの状況」5「運用状況」について、有価証券届出書提出後の随時入手可能な直近の情報および同情報についての表での表示に加えて、グラフで表示した情報を目論見書に添付することがあります。

(3) 投資信託説明書（請求目論見書）に約款の全文を掲載します。

- (4)目論見書は電子媒体等として使用されるほか、インターネットなどに掲載されることがあります。
- (5)目論見書は目論見書の別称として「投資信託説明書」と称して使用することがあります。
- (6)ファンドは、投資信託評価会社よりファンドの評価を取得し、販売用資料等に使用することがあります。また、販売用資料等において、ファンドの運用実績を表示することがあります。
- (7)交付目論見書に以下の内容を記載することがあります。
- ・委託会社の金融商品取引業者登録番号は「金融商品取引業者 関東財務局長(金商)第324号」であること。
 - ・投資信託説明書（交付目論見書）の使用開始日。
 - ・ご購入の際には投資信託説明書（交付目論見書）を十分お読みいただきたい旨。
 - ・ファンドの信託財産は、信託法に基づき受託会社において分別管理されている旨。
 - ・ファンドに関する投資信託説明書（請求目論見書）を含む詳細な情報は委託会社のホームページにおいて閲覧することができる旨。約款の全文は投資信託説明書（請求目論見書）に掲載されている旨。
 - ・ファンドにおいて投資家が支払うべき対価（手数料等）の概要として、有価証券届出書第二部「ファンド情報」第1「ファンドの状況」4「手数料等及び税金」を要約した内容、およびその他の費用ならびに手数料等の金額・合計額（それらの上限額を含む。）またはそれらの計算方法については、あらかじめ表示できない旨およびその理由。
 - ・当ファンドを取り扱う販売会社におけるラップ口座に係る契約において提供するファンドラップサービスの名称。

独立監査人の監査報告書

平成28年5月31日

D I A Mアセットマネジメント株式会社
取締役会 御中

新日本有限責任監査法人

指定有限責任社員
業務執行社員 公認会計士 山内 正彦 印指定有限責任社員
業務執行社員 公認会計士 山野 浩 印

当監査法人は、金融商品取引法第193条の2第1項の規定に基づく監査証明を行うため、「委託会社等の経理状況」に掲げられているD I A Mアセットマネジメント株式会社の平成27年4月1日から平成28年3月31日までの第31期事業年度の財務諸表、すなわち、貸借対照表、損益計算書、株主資本等変動計算書、重要な会計方針及びその他の注記について監査を行った。

財務諸表に対する経営者の責任

経営者の責任は、我が国において一般に公正妥当と認められる企業会計の基準に準拠して財務諸表を作成し適正に表示することにある。これには、不正又は誤謬による重要な虚偽表示のない財務諸表を作成し適正に表示するために経営者が必要と判断した内部統制を整備及び運用することが含まれる。

監査人の責任

当監査法人の責任は、当監査法人が実施した監査に基づいて、独立の立場から財務諸表に対する意見を表明することにある。当監査法人は、我が国において一般に公正妥当と認められる監査の基準に準拠して監査を行った。監査の基準は、当監査法人に財務諸表に重要な虚偽表示がないかどうかについて合理的な保証を得るために、監査計画を策定し、これに基づき監査を実施することを求めている。

監査においては、財務諸表の金額及び開示について監査証拠を入手するための手続が実施される。監査手続は、当監査法人の判断により、不正又は誤謬による財務諸表の重要な虚偽表示のリスクの評価に基づいて選択及び適用される。財務諸表監査の目的は、内部統制の有効性について意見表明するためのものではないが、当監査法人は、リスク評価の実施に際して、状況に応じた適切な監査手続を立案するために、財務諸表の作成と適正な表示に関連する内部統制を検討する。また、監査には、経営者が採用した会計方針及びその適用方法並びに経営者によって行われた見積りの評価も含め全体としての財務諸表の表示を検討することが含まれる。

当監査法人は、意見表明の基礎となる十分かつ適切な監査証拠を入手したと判断している。

監査意見

当監査法人は、上記の財務諸表が、我が国において一般に公正妥当と認められる企業会計の基準に準拠して、D I A Mアセットマネジメント株式会社の平成28年3月31日現在の財政状態及び同日をもって終了する事業年度の経営成績をすべての重要な点において適正に表示しているものと認める。

強調事項

追加情報に記載されているとおり、会社は平成27年9月30日付の「統合基本合意書」に基づき、平成28年3月3日付で新会社に係わる一部主要事項を内定している。

当該事項は、当監査法人の意見に影響を及ぼすものではない。

利害関係

会社と当監査法人又は業務執行社員との間には、公認会計士法の規定により記載すべき利害関係はない。

以上

（注1）上記は監査報告書の原本に記載された事項を電子化したものであり、その原本は当社が別途保管しております。

（注2）X B R L データは監査の対象には含まれておりません。

独立監査人の監査報告書

平成28年6月24日

みずほ投信投資顧問株式会社

取締役会 御中

新日本有限責任監査法人

指定有限責任社員	公認会計士	亀井 純子 印
業務執行社員		
指定有限責任社員	公認会計士	山野 浩 印
業務執行社員		

当監査法人は、金融商品取引法第193条の2第1項の規定に基づく監査証明を行うため、「ファンドの経理状況」に掲げられているMHAM外国債券インデックスファンド〈為替ヘッジあり〉（ファンドラップ）の平成27年10月19日から平成28年5月9日までの計算期間の財務諸表、すなわち、貸借対照表、損益及び剰余金計算書、注記表並びに附属明細表について監査を行った。

財務諸表に対する経営者の責任

経営者の責任は、我が国において一般に公正妥当と認められる企業会計の基準に準拠して財務諸表を作成し適正に表示することにある。これには、不正又は誤謬による重要な虚偽表示のない財務諸表を作成し適正に表示するために経営者が必要と判断した内部統制を整備及び運用することが含まれる。

監査人の責任

当監査法人の責任は、当監査法人が実施した監査に基づいて、独立の立場から財務諸表に対する意見を表明することにある。当監査法人は、我が国において一般に公正妥当と認められる監査の基準に準拠して監査を行った。監査の基準は、当監査法人に財務諸表に重要な虚偽表示がないかどうかについて合理的な保証を得るために、監査計画を策定し、これに基づき監査を実施することを求めている。

監査においては、財務諸表の金額及び開示について監査証拠を入手するための手続が実施される。監査手続は、当監査法人の判断により、不正又は誤謬による財務諸表の重要な虚偽表示のリスクの評価に基づいて選択及び適用される。財務諸表監査の目的は、内部統制の有効性について意見表明するためのものではないが、当監査法人は、リスク評価の実施に際して、状況に応じた適切な監査手続を立案するために、財務諸表の作成と適正な表示に関連する内部統制を検討する。また、監査には、経営者が採用した会計方針及びその適用方法並びに経営者によって行われた見積りの評価も含め全体としての財務諸表の表示を検討することが含まれる。

当監査法人は、意見表明の基礎となる十分かつ適切な監査証拠を入手したと判断している。

監査意見

当監査法人は、上記の財務諸表が、我が国において一般に公正妥当と認められる企業会計の基準に準拠して、MHAM外国債券インデックスファンド〈為替ヘッジあり〉（ファンドラップ）の平成28年5月9日現在の信託財産の状態及び同日をもって終了する計算期間の損益の状況をすべての重要な点において適正に表示しているものと認める。

利害関係 みずほ投信投資顧問株式会社及びファンドと当監査法人又は業務執行社員との間には、公認会計士法の規定により記載すべき利害関係はない。

以上

(注)1.上記は、当社が監査報告書の原本に記載された事項を電子化したものであり、その原本は当社が別途保管しております。

2.XBRLデータは監査の対象には含まれていません。