

## 【表紙】

【提出書類】	有価証券届出書
【提出先】	関東財務局長殿
【提出日】	2022年7月25日提出
【発行者名】	アセットマネジメントOne株式会社
【代表者の役職氏名】	取締役社長 菅野 暁
【本店の所在の場所】	東京都千代田区丸の内一丁目8番2号
【事務連絡者氏名】	酒井 隆
【電話番号】	03-6774-5100
【届出の対象とした募集（売出） 内国投資信託受益証券に係るファン ドの名称】	インカムビルダー（毎月決算型）限定為替ヘッジ インカムビルダー（毎月決算型）為替ヘッジなし
【届出の対象とした募集（売出） 内国投資信託受益証券の金額】	インカムビルダー（毎月決算型）限定為替ヘッジ 1兆円を上限とします。 インカムビルダー（毎月決算型）為替ヘッジなし 1兆円を上限とします。
【縦覧に供する場所】	該当事項はありません。

## 第一部【証券情報】

### （１）【ファンドの名称】

インカムビルダー（毎月決算型）限定為替ヘッジ

インカムビルダー（毎月決算型）為替ヘッジなし

（以下、上記の投資信託を総称して「インカムビルダー（毎月決算型）」ということがあります。また、「インカムビルダー（毎月決算型）限定為替ヘッジ」を「限定為替ヘッジ」、「インカムビルダー（毎月決算型）為替ヘッジなし」を「為替ヘッジなし」、それぞれを「ファンド」ということがあります。）

### （２）【内国投資信託受益証券の形態等】

追加型証券投資信託の振替内国投資信託受益権（以下「受益権」と称することがあります。）です。

ファンドの受益権は、社債、株式等の振替に関する法律（以下「社振法」といいます。）の規定の適用を受けることとし、受益権の帰属は、後述の「(11) 振替機関に関する事項」に記載の振替機関および当該振替機関の下位の口座管理機関（社振法第２条に規定する「口座管理機関」をいい、振替機関を含め、以下「振替機関等」といいます。）の振替口座簿に記載または記録されることにより定まります（以下、振替口座簿に記載または記録されることにより定まる受益権を「振替受益権」といいます。）。委託会社であるアセットマネジメントOne株式会社は、やむを得ない事情等がある場合を除き、当該振替受益権を表示する受益証券を発行しません。また、振替受益権には無記名式や記名式の形態はありません。

また、各ファンドについて、委託会社の依頼により、信用格付業者から提供され、若しくは閲覧に供された信用格付けまたは信用格付業者から提供され、若しくは閲覧に供される予定の信用格付けはありません。

### （３）【発行（売出）価額の総額】

各ファンド1兆円を上限とします。

### （４）【発行（売出）価格】

取得申込日の翌営業日の基準価額とします。

「基準価額」とは、ファンドの資産総額から負債総額を控除して求めた金額（純資産総額）を、計算日における受益権総口数で除した価額をいいます。ただし、便宜上1万口当たり換算した価額で表示されることがあります。

基準価額については、販売会社または委託会社にお問い合わせください。なお、委託会社に対する照会は下記においてできます。

照会先の名称	ホームページアドレス	電話番号
アセットマネジメントOne株式会社	<a href="http://www.am-one.co.jp/">http://www.am-one.co.jp/</a>	0120-104-694

注：電話番号はコールセンターのものであります（以下同じ）。

電話によるお問い合わせは、営業日の午前9時から午後5時までとさせていただきます。（以下同じ。）

**(5) 【申込手数料】**

申込手数料(受益権1口当たり)は、取得申込日の翌営業日の基準価額に、3.3%(税抜3%)を上限に各販売会社が定める手数料率を乗じて得た額とします。なお、申込手数料には、消費税ならびに地方消費税に相当する金額(以下「消費税等相当額」といいます。)が課せられます。

申込手数料については、販売会社にお問い合わせください。

「分配金再投資コース」を選択された場合の収益分配金は、毎計算期末の翌営業日に原則として税金を差し引いた後、自動的に無手数料で再投資されます。

各ファンド間の乗換え(以下「スイッチング」といいます。)の場合、販売会社によっては申込手数料を別に定めることがあります。詳しくは、販売会社にお問い合わせください。なお、スイッチングについては、「(12)その他」の項をご覧ください。

**(6) 【申込単位】**

申込単位は各販売会社が定める単位とします。

「分配金受取コース」および「分配金再投資コース」による取得申込が可能です。販売会社によっては、どちらか一方のコースのみの取扱いとなる場合があります。なお、「分配金再投資コース」を選択されたお申込者は、収益分配金の再投資に際し、1口の整数倍をもって取得することができます。

申込単位および取扱コースについては、販売会社にお問い合わせください。

当初元本は1口当たり1円です。

**(7) 【申込期間】**

2022年7月26日から2023年1月24日まで

申込期間は、上記期間終了前に有価証券届出書を提出することによって更新されます。

**(8) 【申込取扱場所】**

各ファンドの申込取扱場所(以下「販売会社」といいます。)については、下記の委託会社の照会先までお問い合わせください。

照会先の名称	ホームページアドレス	電話番号
アセットマネジメントOne株式会社	<a href="http://www.am-one.co.jp/">http://www.am-one.co.jp/</a>	0120-104-694

販売会社によっては「限定為替ヘッジ」もしくは「為替ヘッジなし」のどちらか一方のみのお取扱いとなる場合があります。詳しくは販売会社または委託会社にお問い合わせください。

**(9) 【払込期日】**

取得申込代金は、販売会社が定める期日までに、販売会社にお支払いいただきます。

各取得申込日の発行価額の総額は、追加信託が行われる日に、販売会社により、アセットマネジメントOne株式会社(「委託者」または「委託会社」といいます。)の指定する口座を経由して、みずほ信託銀行株式会社(「受託者」または「受託会社」といいます。)の指定するファンド口座(受託会社が再信託している場合は、当該再信託受託会社の指定するファンド口座)に払い込まれます。

**(10) 【払込取扱場所】**

取得申込代金は、お申込みの販売会社にお支払いください。なお、払込取扱場所については、下記の委託会社の照会先までお問い合わせください。

照会先の名称	ホームページアドレス	電話番号
アセットマネジメントOne株式会社	<a href="http://www.am-one.co.jp/">http://www.am-one.co.jp/</a>	0120-104-694

## ( 1 1 ) 【振替機関に関する事項】

ファンドの受益権にかかる振替機関は以下の通りです。

株式会社証券保管振替機構

## ( 1 2 ) 【その他】

投資信託振替制度における振替受益権について

各ファンドの受益権は、社振法の規定の適用を受け、上記「(11) 振替機関に関する事項」に記載の振替機関の振替業にかかる業務規程等の規則にしたがって取り扱われるものとします。

ファンドの分配金、償還金、換金代金は、社振法および上記「(11) 振替機関に関する事項」に記載の振替機関の業務規程その他の規則にしたがって支払われます。

投資信託振替制度(以下「振替制度」といいます。)においては、ファンドの受益権の発生、消滅、移転をコンピュータシステムにて管理します。ファンドの設定、解約、償還等がコンピュータシステム上の帳簿(「振替口座簿」といいます。)への記載・記録によって行われます。

スイッチングについて

以下のファンド間で、販売会社が別に定める単位でスイッチングができます。

インカムビルダー(毎月決算型)限定為替ヘッジ

インカムビルダー(毎月決算型)為替ヘッジなし

インカムビルダー(年1回決算型)限定為替ヘッジ

インカムビルダー(年1回決算型)為替ヘッジなし

スイッチングとは、現在保有しているファンドを換金(解約請求)すると同時に他のファンドの取得申込みを行う取引をいい、ファンドの換金代金そのまま取得申込代金に充当されます。

「インカムビルダー(年1回決算型)限定為替ヘッジ」または「インカムビルダー(年1回決算型)為替ヘッジなし」へのスイッチングをお申込みの際には、当該ファンドの目論見書をご覧ください。なお、販売会社によっては当該ファンドを取り扱わない場合があります。

販売会社によっては、スイッチングの取扱いを行わない場合、スイッチングの取扱いに一定の制限を設ける場合、スイッチングの申込単位等を別に定める場合、スイッチングの際に「分配金受取コース」、「分配金再投資コース」間の変更を受け付けません場合があります。詳しくは販売会社にお問い合わせください。

スイッチングの際には、解約請求時と同様の費用および税金(課税対象者の場合)がかかりますのでご注意ください。また、申込手数料は、販売会社が別に定めます。

- ・換金の際には信託財産留保額(1口につき、解約請求受付日の翌営業日の基準価額の0.2%)が差し引かれます。

## 第二部【ファンド情報】

### 第1【ファンドの状況】

#### 1【ファンドの性格】

##### (1)【ファンドの目的及び基本的性格】

各ファンドは、投資信託を通じて実質的な投資対象へ投資するファンド・オブ・ファンズ方式により運用を行い、安定した収益の確保と信託財産の中長期的な成長を目指します。なお、各ファンドが投資対象とする投資信託（投資対象ファンド）およびその主要投資対象は以下のとおりです。

投資対象ファンド	投資対象ファンドにおける主要投資対象
・米ドル建ての外国投資信託 「ストラテジック・インカム・ファンド（クラスM）」	・世界 の債券および株式等
・円建ての国内籍の投資信託 「MHAM短期金融資産マザーファンド」	・わが国の短期公社債および短期金融商品

日本および新興国を含みます。以下同じ。

##### <ファンドの特色>

・世界の債券・株式等を実質的な投資対象とし、投資環境に応じて投資配分比率を機動的に変更します。

インカム（利子・配当）を重視して幅広い資産に投資します。

世界のさまざまな種類の債券・株式等に投資を行い、高いインカム収入の確保と、値上がり益の獲得を目指します。



ハイイールド社債とは、格付け会社によりBB格相当以下の格付けが付与された、相対的に信用力が低い社債です。一般に、ハイイールド社債は、投資適格社債（格付け会社によりBBB格相当以上の格付けが付与された社債）と比較して信用力が低く、債務不履行等に陥る可能性（信用リスク）が高いため、その見返りとして、投資適格社債より、相対的に高い利回りで発行・取引されています。

転換社債とは、あらかじめ決められた条件で株式に転換できる権利が付いた社債です。

資産担保証券とは、住宅ローン、自動車ローン、カードローンなどの貸付債権等の資産を裏付け（担保）として発行される証券の総称です。

バンクローンとは、銀行などの金融機関が主に格付け会社によりBB格相当以下の格付けが付与された企業に対して行う貸付債権（ローン）です。

REIT（Real Estate Investment Trust：不動産投資信託）とは、投資家から資金を集め、不動産等に投資を行い、そこから得られた賃貸料収入や不動産の売却益を投資家に配当する金融商品です。

上記に記載した資産が組み入れられない場合や上記以外の資産が組み入れられる場合があります。

株式、REIT等への投資は、信託財産の純資産総額の35%を上限とします。  
新興国の資産にも投資を行う場合があります。

投資環境に応じて機動的に資産配分を変更します。

マクロ経済の見通しやボトムアップによる各資産の評価・分析等をもとに、投資環境の変化に応じて、さまざまな種類の債券・株式等への投資配分比率を機動的に変更します。

債券への投資を中心に、投資環境に応じ、高い配当利回りが期待できる株式等にも投資を行います。

徹底した個別銘柄分析により投資銘柄を発掘します。

徹底した調査に基づく個別銘柄分析により、長期投資を基本に割安と判断される銘柄に投資します。

・ルーミス・セイレス社が実質的な運用を行います。

各ファンドが主要投資対象とする外国投資信託「ストラテジック・インカム・ファンド」の運用は、ルーミス・セイレス社が行います。

\*「MHAM短期金融資産マザーファンド」の運用は、アセットマネジメントOneが行います。

（参考：ルーミス・セイレス社について）

ルーミス・セイレス社（正式名称：ルーミス・セイレス・アンド・カンパニー・エル・ピー）

1926年にアナリストにより設立された米国で最も歴史ある資産運用会社の一社です。  
債券運用を中心に、約3,359億米ドルの総運用資産を有します。（2022年3月末現在）  
債券の格付けの分野においては、Moody's社に次いで全米で2番目に古い独自の格付けシステムを有しており、当該システムによる格付け変更予測等に基づいた銘柄選択に定評があります。

・「限定為替ヘッジ」と「為替ヘッジなし」のいずれかを選択いただけます。

「限定為替ヘッジ」は、外貨建資産について、原則として、米ドル売り／円買いの為替取引を行います。

「為替ヘッジなし」は、外貨建資産について、原則として、為替取引（為替ヘッジ）を行いません。

・毎月23日（休業日の場合は翌営業日）の決算時に、収益分配を行うことを目指します。

各ファンドは、それぞれ5,000億円を上限に信託金を追加することができます。なお、信託金の上限額については、受託会社と合意のうえ変更することができます。

一般社団法人投資信託協会が定める分類方法において、以下のように分類・区分されます。

< 商品分類 >

・商品分類表

単位型・追加型	投資対象地域	投資対象資産 (収益の源泉となる資産)
単位型	国内	株式
	海外	債券
追加型	内外	不動産投信
		その他資産 ( )
		資産複合

(注) 各ファンドが該当する商品分類を網掛け表示しています。

・商品分類定義

追加型	一度設定されたファンドであってもその後追加設定が行われ従来の信託財産とともに運用されるファンドをいう。
内外	目論見書又は投資信託約款において、国内及び海外の資産による投資収益を実質的に源泉とする旨の記載があるものをいう。
資産複合	目論見書又は投資信託約款において、「株式」、「債券」、「不動産投信」及び「その他資産」のうち、複数の資産による投資収益を実質的に源泉とする旨の記載があるものをいう。

## &lt; 属性区分 &gt;

・属性区分表

[インカムビルダー（毎月決算型）限定為替ヘッジ]

投資対象資産 （実際の組入資産）	決算頻度	投資対象地域	投資形態
株式 一般 大型株 中小型株	年1回  年2回	グローバル （日本を含む） 日本 北米	ファミリーファンド  ファンド・オブ・ ファンズ
債券 一般 公債 社債 その他債券	年4回  年6回 （隔月）	欧州 アジア オセアニア 中南米	為替ヘッジ <sup>3</sup>
クレジット属性 （ ）	年12回 （毎月）	アフリカ 中近東 （中東）	
不動産投信 その他資産 （投資信託証券） <sup>1</sup>	日々	エマージング <sup>2</sup>	あり （限定ヘッジ） <sup>4</sup>
資産複合 （ ） 資産配分固定型 資産配分変更型	その他 （ ）		なし

1 投資信託証券への投資を通じて実質的な投資対象とする主たる資産は、「資産複合（債券・株式）/資産配分変更型」です。

2 エマージング地域も投資対象地域に含みます。

3 「為替ヘッジ」は、対円での為替変動リスクに対するヘッジの有無を記載しております。

4 直接保有する外貨建資産（主要投資対象とする外国投資信託（米ドル建て））について、原則として米ドル売り/円買いの為替取引を行います。したがって、外国投資信託が保有する資産の発行通貨について対円で為替ヘッジを行うものではありません。為替ヘッジの対応について、詳しくは、「第1 ファンドの状況 3 投資リスク 為替変動リスク」をご参照ください。

（注）当ファンドが該当する属性区分を網掛け表示しています。



## [インカムビルダー(毎月決算型)為替ヘッジなし]

投資対象資産 (実際の組入資産)	決算頻度	投資対象地域	投資形態
株式 一般 大型株 中小型株	年1回  年2回	グローバル (日本を含む) 日本 北米	ファミリーファンド  ファンド・オブ・ ファンズ
債券 一般 公債 社債 その他債券 クレジット属性 ( )	年4回  年6回 (隔月)	欧州 アジア オセアニア 中南米 アフリカ	為替ヘッジ <sup>3</sup>
不動産投信 その他資産 (投資信託証券) <sup>1</sup>	年12回 (毎月)  日々	中近東 (中東) エマージング <sup>2</sup>	あり ( )
資産複合 ( ) 資産配分固定型 資産配分変更型	その他 ( )		なし

1 投資信託証券への投資を通じて実質的な投資対象とする主たる資産は、「資産複合(債券・株式)/資産配分変更型」です。

2 エマージング地域も投資対象地域に含みます。

3 「為替ヘッジ」は、対円での為替変動リスクに対するヘッジの有無を記載しております。

(注) 当ファンドが該当する属性区分を網掛け表示しています。

## ・属性区分定義

その他資産 (投資信託証券)	目論見書又は投資信託約款において、主として「株式」、「債券」及び「不動産投信」以外の資産に投資する旨の記載があるものをいい、括弧内の記載はその該当資産を表す。
資産複合 (債券・株式) 資産配分変更型	目論見書又は投資信託約款において、複数資産を投資対象とし、組入比率については、機動的な変更を行う旨の記載があるものもしくは固定的とする旨の記載がないものをいう。なお、括弧内の記載はその該当複数資産を表す。  各ファンドは、投資信託証券への投資を通じて、債券および株式に投資を行います。
年12回(毎月)	目論見書又は投資信託約款において、年12回(毎月)決算する旨の記載があるものをいう。
グローバル(日本を含む)	目論見書又は投資信託約款において、組入資産による投資収益が日本を含む世界の資産を源泉とする旨の記載があるものをいう。
エマージング	目論見書又は投資信託約款において、組入資産による投資収益がエマージング地域(新興成長国(地域))の資産を源泉とする旨の記載があるものをいう。
ファンド・オブ・ファンズ	「投資信託等の運用に関する規則」第2条に規定するファンド・オブ・ファンズをいう。
為替ヘッジあり	目論見書又は投資信託約款において、為替のフルヘッジ又は一部の資産に為替のヘッジを行う旨の記載があるものをいう。
為替ヘッジなし	目論見書又は投資信託約款において、為替のヘッジを行わない旨の記載があるもの又は為替のヘッジを行う旨の記載がないものをいう。

(注1) 商品分類および属性区分は、委託会社が目論見書または約款の記載内容等に基づいて分類しています。

(注2) 各ファンドが該当しない商品分類および属性区分の定義につきましては、一般社団法人投資信託協会のホームページ(<https://www.toushin.or.jp/>)でご覧いただけます。

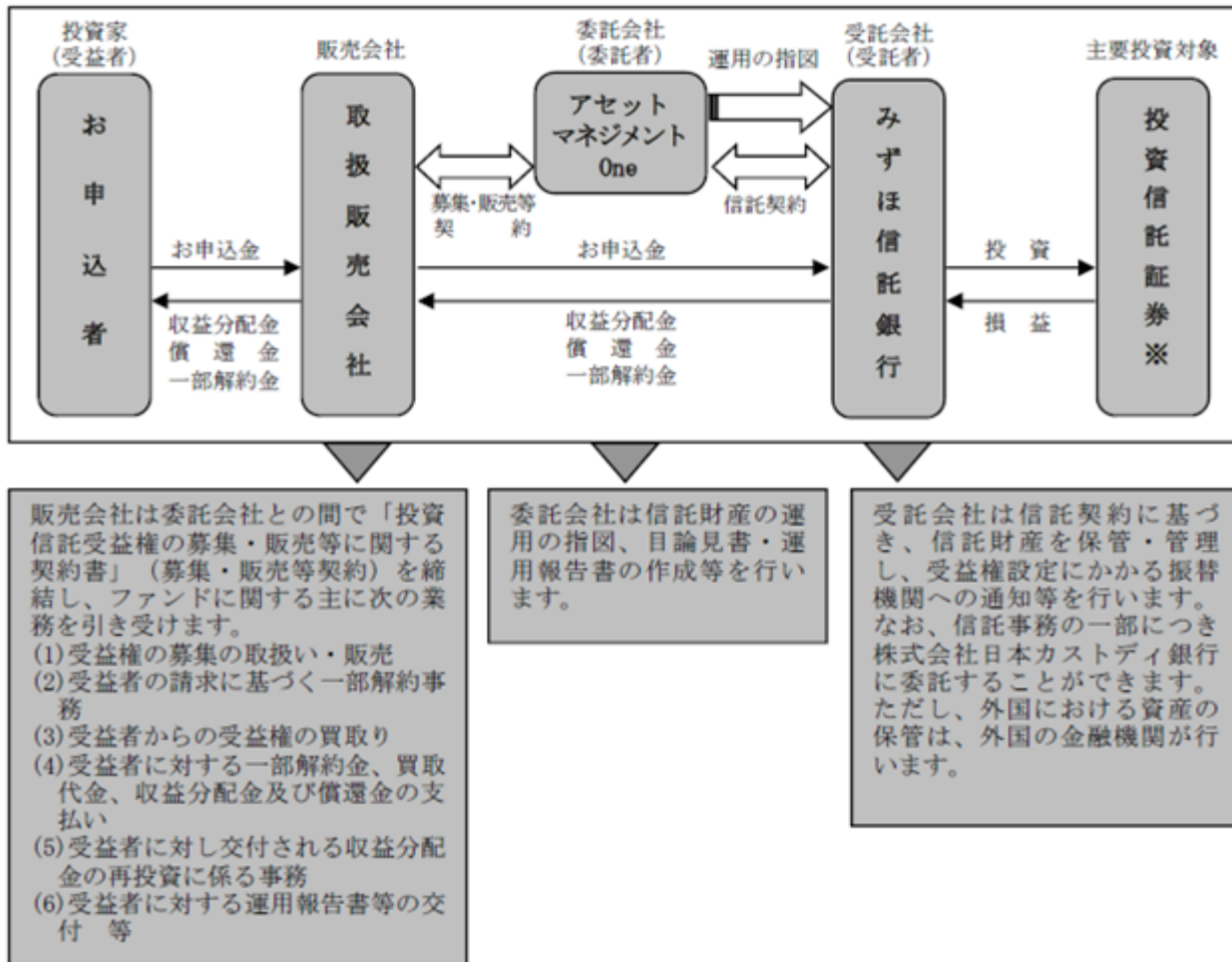
(注3) 各ファンドはファンド・オブ・ファンズ方式により投資信託証券への投資を通じて、債券および株式を主要投資対象とします。したがって、「商品分類」における投資対象資産と、「属性区分」における投資対象資産の分類・区分は異なります。

## (2) 【ファンドの沿革】

- 2013年12月18日 信託契約締結、各ファンドの設定・運用開始
- 2016年10月1日 ファンドの委託会社としての業務をみずほ投信投資顧問株式会社からアセットマネジメントOne株式会社に承継

## (3) 【ファンドの仕組み】

各ファンドの運営の仕組み



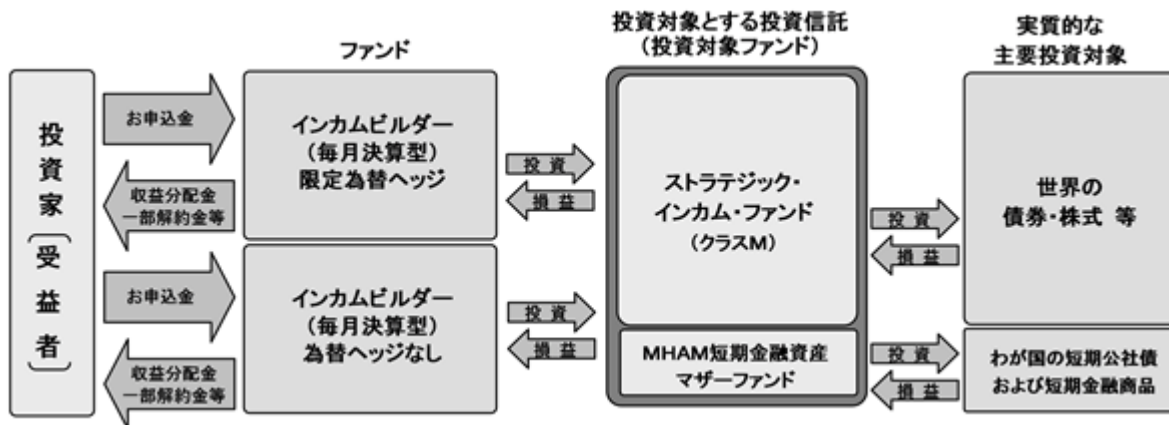
各ファンドは、投資信託証券への投資を通じて、実質的な投資対象へ投資を行うファンド・オブ・ファンズ方式により運用を行います。

## ファンド・オブ・ファンズ方式について

ファンド・オブ・ファンズとは、各ファンドが直接株式や債券などの資産に投資するのではなく、株式や債券などに投資を行っている複数の投資信託（ファンド）に投資することにより運用を行う仕組みです。

各ファンドは、「ストラテジック・インカム・ファンド（クラスM）」および「MHAM短期金融資産マザーファンド」を通じてそれぞれ主要投資対象となる資産への投資を行います。

「ストラテジック・インカム・ファンド」を以下「外国投資信託」、「ストラテジック・インカム・ファンド（クラスM）」受益証券を「外国投資信託証券」または「外国投資信託受益証券」ということがあります。



各ファンドは、上記の投資対象ファンドの受益証券に主として投資を行いますが、コマーシャル・ペーパー等の短期有価証券ならびに短期金融商品等に直接投資する場合があります。

## 委託会社の概況

名称：アセットマネジメントOne株式会社

本店の所在の場所：東京都千代田区丸の内一丁目8番2号

## 資本金の額

20億円（2022年4月28日現在）

## 委託会社の沿革

1985年7月1日	会社設立
1998年3月31日	「証券投資信託法」に基づく証券投資信託の委託会社の免許取得
1998年12月1日	証券投資信託法の改正に伴う証券投資信託委託業のみなし認可
1999年10月1日	第一ライフ投信投資顧問株式会社を存続会社として興銀エヌダブリュ・アセットマネジメント株式会社および日本興業投信株式会社と合併し、社名を興銀第一ライフ・アセットマネジメント株式会社とする。
2008年1月1日	「興銀第一ライフ・アセットマネジメント株式会社」から「DIAMアセットマネジメント株式会社」に商号変更
2016年10月1日	DIAMアセットマネジメント株式会社、みずほ投信投資顧問株式会社、新光投信株式会社、みずほ信託銀行株式会社（資産運用部門）が統合し、商号をアセットマネジメントOne株式会社に変更

## 大株主の状況

（2022年4月28日現在）

株主名	住所	所有株数	所有比率
株式会社みずほフィナンシャルグループ	東京都千代田区大手町一丁目5番5号	28,000株 <sup>1</sup>	70.0% <sup>2</sup>
第一生命ホールディングス株式会社	東京都千代田区有楽町一丁目13番1号	12,000株	30.0% <sup>2</sup>

1：A種種類株式（15,510株）を含みます。

2：普通株式のみの場合の所有比率は、株式会社みずほフィナンシャルグループ51.0%、第一生命ホールディングス株式会社49.0%

## 2【投資方針】

### (1)【投資方針】

#### 基本方針

安定した収益の確保と信託財産の中長期的な成長を目指して運用を行います。

#### 運用方法

##### [ 限定為替ヘッジ ]

##### 1. 主要投資対象

米ドル建ての外国投資信託であるストラテジック・インカム・ファンド（クラスM）受益証券および円建ての国内籍の投資信託であるMHAM短期金融資産マザーファンド受益証券を主要投資対象とします。なお、コマーシャル・ペーパー等の短期有価証券ならびに短期金融商品等に直接投資する場合があります。

##### 2. 投資態度

- a. 主として、ストラテジック・インカム・ファンド（クラスM）受益証券（以下「外国投資信託受益証券」という場合があります。）に投資を行い、世界（日本および新興国を含みません。）の債券および株式等に実質的に投資します。また、MHAM短期金融資産マザーファンド受益証券への投資も行います。
- b. 投資信託証券の合計組入比率は、高位を維持することを基本とし、各投資信託証券への投資にあたっては、通常の状態においては、外国投資信託受益証券への投資を中心に行います。
- c. 外貨建資産については、原則として米ドル売り/円買いの為替取引を行います。  
為替取引は、通常は為替予約取引を利用して行います。為替予約取引の詳細については、後記「(5) 投資制限 a. 約款で定める投資制限 外国為替予約」をご参照ください。
- d. 市況動向やファンドの資金事情等によっては、上記のような運用が行われないことがあります。  
各投資対象ファンドの運用目的などの詳細は、後述の「(参考)投資対象ファンドについて」をご参照ください。

##### [ 為替ヘッジなし ]

##### 1. 主要投資対象

米ドル建ての外国投資信託であるストラテジック・インカム・ファンド（クラスM）受益証券および円建ての国内籍の投資信託であるMHAM短期金融資産マザーファンド受益証券を主要投資対象とします。なお、コマーシャル・ペーパー等の短期有価証券ならびに短期金融商品等に直接投資する場合があります。

##### 2. 投資態度

- a. 主として、ストラテジック・インカム・ファンド（クラスM）受益証券（以下「外国投資信託受益証券」という場合があります。）に投資を行い、世界（日本および新興国を含みま

す。)の債券および株式等に実質的に投資します。また、MHAM短期金融資産マザーファンド受益証券への投資も行います。

b. 投資信託証券の合計組入比率は、高位を維持することを基本とし、各投資信託証券への投資にあたっては、通常の状態においては、外国投資信託受益証券への投資を中心に行います。

c. 外貨建資産については、原則として為替ヘッジを行いません。

d. 市況動向やファンドの資金事情等によっては、上記のような運用が行われないことがあります。

各投資対象ファンドの運用目的などの詳細は、後述の「(参考)投資対象ファンドについて」をご参照ください。

### ファンドの投資プロセス

各ファンドの信託財産の運用管理については、委託会社が、投資信託証券の合計組入比率を高位に保つことを基本としつつ、原則としてストラテジック・インカム・ファンド(クラスM)受益証券を中心に投資を行うとともに、各ファンドの信託財産の資金動向等を勘案しながらMHAM短期金融資産マザーファンド受益証券への投資比率を決定します。

### (参考)投資対象ファンドについて

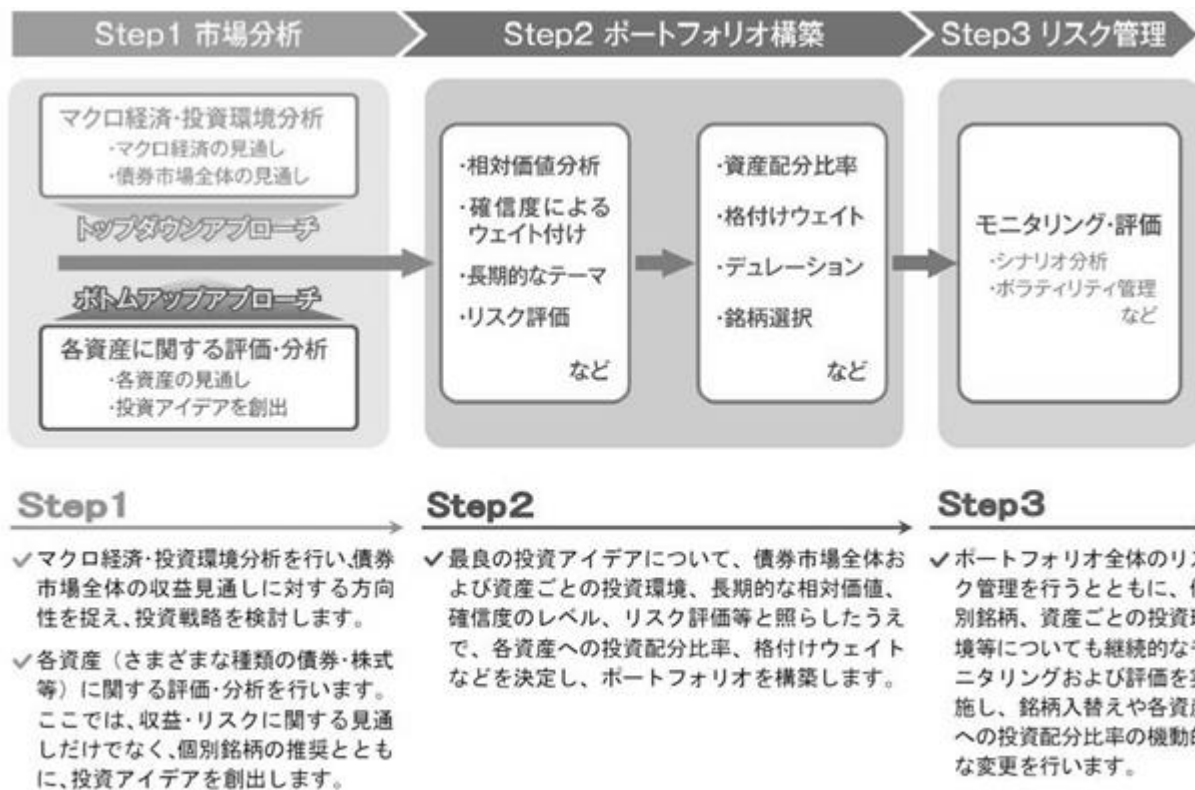
#### 1. ストラテジック・インカム・ファンド

ファンド名 (クラス)	ストラテジック・インカム・ファンド(クラスM)
形態	ケイマン籍外国投資信託/米ドル建て受益証券/オープン・エンド型
信託期間	原則として150年間(早期に償還される場合があります。)
運用目的	世界の債券および株式等を主要投資対象とし、高いインカム収入を確保することを目指し、加えて値上がり益も追求します。
投資方針	<ol style="list-style-type: none"> <li>主として、世界の債券および株式等を投資対象として分散投資を行います。</li> <li>投資にあたっては、個別銘柄分析により組入れ銘柄の選択を行います。また、ファンダメンタルズを重視した投資環境分析に基づき、債券等の種類別(社債(投資適格社債、ハイイールド社債、転換社債等)、国債・政府機関債、資産担保証券、企業向け貸付債権(バンクローン等)等)および株式等への投資配分を機動的に変更します。</li> <li>株式(優先株を含みます。)、REIT(優先REITを含みます。)等については配当利回りを考慮して個別銘柄選択を行います。また、投資割合は、信託財産の純資産総額の35%以下とします。</li> <li>当初設定日直後、大量の追加設定または解約が発生したとき、市場動向等に急激な変化が生じたときまたは予想されるとき、償還の準備に入ったときならびに残存元本が運用に支障をきたす水準となったとき等やむを得ない事情が発生した場合には、上記のような運用ができない場合があります。</li> </ol>
決算日	年1回(12月31日)
収益分配	毎月、原則として配当等収益、売買益(評価益を含みます。)等より分配を行うことを基本とし、運用会社と協議のうえ、受託会社の判断により分配額を決定します。ただし、分配対象額が少額の場合には、分配を行わないことがあります。

主な投資制限	<ul style="list-style-type: none"> <li>・ 信託財産の総資産の50%以上を金融商品取引法第2条第1項に定義される「有価証券」に投資します。ただし、運用開始直後、大量の解約が予想される場合または運用会社がコントロールすることができないその他の状況が予想される場合を除きます。</li> <li>・ 投資信託証券(上場不動産投資信託証券(REIT))を除きます。)への投資割合は、信託財産の純資産総額の5%以下とします。</li> <li>・ 原則として、信託財産の純資産総額の10%を超える資金借入は行いません。ただし、合併等により、一時的に10%を超える場合を除きます。</li> <li>・ 流動性に欠ける資産(私募株式、非上場株式、流動性の乏しい証券化商品等)への投資割合は、信託財産の純資産総額の15%以下とします。</li> <li>・ 空売りされる有価証券の時価総額は、信託財産の純資産総額を超えないものとします。</li> <li>・ デリバティブの利用は、ヘッジ目的に限定されません。</li> </ul>
設定日	2013年12月18日
費用等	<p>信託報酬(運用報酬等): 純資産総額に対し、年0.485%程度</p> <p>その他費用等: 信託財産に関する租税/組入有価証券売買の際に発生する売買手数料/資産の保管等に要する費用/信託事務の処理に要する費用/信託財産の監査に要する費用/法律関係の費用およびファンド設立に係る費用/借入金の利息および立替金の利息 等</p> <p>信託報酬(運用報酬等)には、年次等による最低費用等が設定されているものがあり、信託財産の純資産総額によっては、上記の率を超える場合があります。</p>
申込手数料	ありません。
信託財産留保額	ありません。
運用会社	ルーミス・セイレス・アンド・カンパニー・エル・ピー
受託会社	ファーストカリビアン・インターナショナル・バンク・アンド・トラスト・カンパニー(ケイマン)リミテッド
事務管理会社	ステート・ストリート・ケイマン・トラスト・カンパニー
保管会社	ステート・ストリート・バンク・アンド・トラスト・カンパニー



## &lt;運用プロセス&gt;



※上記のプロセスは、今後変更される場合があります。

## 2. MHAM短期金融資産マザーファンド

ファンド名	MHAM短期金融資産マザーファンド
形態	国内籍投資信託（親投資信託）
信託期間	無期限
運用目標	わが国の短期公社債および短期金融商品を中心に投資を行い、わが国の無担保コール翌日物金利を指数化した収益率を上回る運用成果を目指します。
決算日	年1回（6月30日（休業日の場合は翌営業日））
収益分配	収益分配は行いません。
主な投資制限	・外貨建資産への投資は行いません。 ・株式への投資は行いません。
設定日	2000年7月28日
信託報酬	ありません。
その他費用等	信託財産に関する租税 / 組入有価証券売買の際に発生する売買手数料 / 信託事務の処理に要する諸費用および受託会社の立替えた立替金の利息 等
申込手数料	ありません。
信託財産留保額	ありません。
委託会社	アセットマネジメントOne株式会社
受託会社	みずほ信託銀行株式会社

## (2) 【投資対象】

### 投資の対象とする資産の種類

各ファンドにおいて投資の対象とする資産の種類は、次に掲げるものとします。

1. 次に掲げる特定資産(「特定資産」とは、投資信託及び投資法人に関する法律第2条第1項で定めるものをいいます。以下同じ。)
  - a. 有価証券
  - b. 金銭債権
  - c. 約束手形(a.に掲げるものに該当するものを除きます。)
2. 次に掲げる特定資産以外の資産
  - a. 為替手形

### 有価証券の指図範囲

委託会社は、信託金を、外国投資信託であるストラテジック・インカム・ファンド(クラスM)受益証券およびアセットマネジメントOne株式会社を委託会社とし、みずほ信託銀行株式会社を受託会社として締結された親投資信託であるMHAM短期金融資産マザーファンド受益証券のほか、次の有価証券(金融商品取引法第2条第2項の規定により有価証券とみなされる同項各号に掲げる権利を除きます。)に投資することを指図します。

1. コマーシャル・ペーパーおよび短期社債等
2. 外国または外国の者の発行する証券または証書で、1.の証券の性質を有するもの
3. 国債証券、地方債証券、特別の法律により法人が発行する債券および社債券(新株引受権証券と社債券とが一体となった新株引受権付社債券の新株引受権証券および短期社債等を除きます。)
4. 外国法人が発行する譲渡性預金証書
5. 指定金銭信託の受益証券(金融商品取引法第2条第1項第14号で定める受益証券発行信託の受益証券に限ります。)

なお、ストラテジック・インカム・ファンド(クラスM)受益証券およびMHAM短期金融資産マザーファンド受益証券を以下「投資信託証券」といい、3.の証券を以下「公社債」といい、公社債に係る運用の指図は買い現先取引(売戻し条件付きの買い入れ)および債券貸借取引(現金担保付き債券借入れ)に限り行うことができるものとします。

### 金融商品の指図範囲

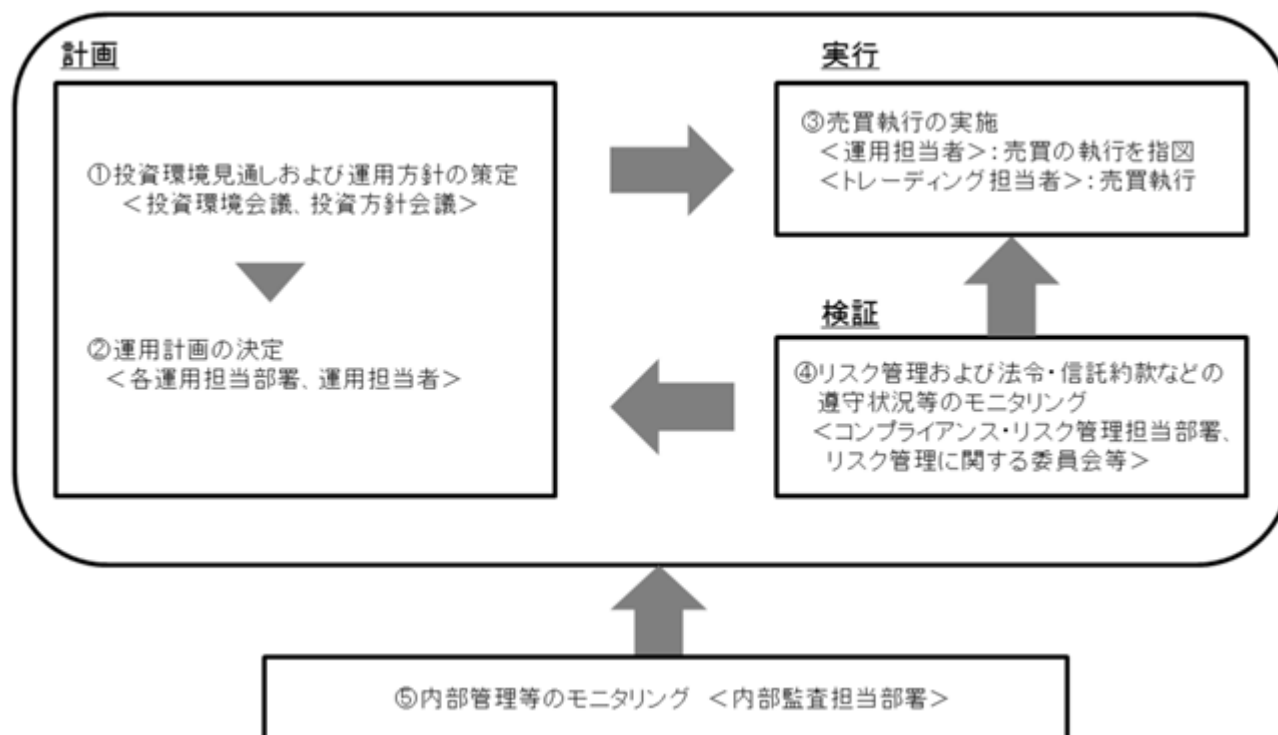
委託会社は、信託金を、 に掲げる有価証券のほか、次に掲げる金融商品(金融商品取引法第2条第2項の規定により有価証券とみなされる同項各号に掲げる権利を含みます。)により運用することを指図することができます。

1. 預金
2. 指定金銭信託(金融商品取引法第2条第1項第14号に規定する受益証券発行信託を除きます。)
3. コール・ローン
4. 手形割引市場において売買される手形

各ファンドが投資対象とする投資信託(投資対象ファンド)の内容は、前記「(1) 投資方針(参考)投資対象ファンドについて」をご参照ください。

## (3) 【運用体制】

## a. ファンドの運用体制



## 投資環境見通しおよび運用方針の策定

経済環境見通し、資産別市場見通し、資産配分方針および資産別運用方針は月次で開催する「投資環境会議」および「投資方針会議」にて協議、策定致します。これらの会議は運用本部長・副本部長、運用グループ長等で構成されます。

## 運用計画の決定

各ファンドの運用は「投資環境会議」および「投資方針会議」における協議の内容を踏まえて、ファンド毎に個別に任命された運用担当者が行います。運用担当者は月次で運用計画書を作成し、運用本部長の承認を受けます。運用担当者は承認を受けた運用計画に基づき、運用を行います。

## 売買執行の実施

運用担当者は、売買計画に基づいて売買の執行を指図します。トレーディング担当者は、最良執行をめざして売買の執行を行います。

## モニタリング

運用担当部署から独立したコンプライアンス・リスク管理担当部署（人数60～70人程度）は、運用に関するパフォーマンス測定、リスク管理および法令・信託約款などの遵守状況等のモニタリングを実施し、必要に応じて対応を指示します。

定期的に関催されるリスク管理に関する委員会等において運用リスク管理状況、運用実績、法令・信託約款などの遵守状況等について検証・報告を行います。

## 内部管理等のモニタリング

内部監査担当部署(人数10~20人程度)が運用、管理等に関する業務執行の適正性・妥当性・効率性等の観点からモニタリングを実施します。

b. ファンドの関係法人に関する管理

ファンドの関係法人である受託会社に対して、その業務に関する委託会社の管理担当部署は、内部統制に関する外部監査人による報告書等の定期的な提出を求め、必要に応じて具体的な事項に関するヒアリングを行う等の方法により、適切な業務執行体制にあることを確認します。

c. 運用体制に関する社内規則

運用体制に関する社内規則として運用管理規程および職務責任権限規程等を設けており、運用担当者の任務と権限の範囲を明示するほか、各投資対象の取り扱いに関して基準を設け、ファンドの商品性に則った適切な運用の実現を図ります。

また、売買執行、投資信託財産管理および法令遵守チェック等に関する各々の規程・内規を定めています。

運用体制は2022年4月28日現在のものであり、今後変更となる場合があります。

(4) 【分配方針】

収益分配方針

第4期以降の毎計算期末(原則として毎月23日。ただし、休業日の場合は翌日以降の最初の営業日)に、原則として以下の方針に基づき分配を行います。

1. 分配対象額の範囲は、経費控除後の繰越分を含めた配当等収益および売買益(評価益を含みます。)等の全額とします。
2. 分配金額は、委託会社が配当等収益の水準や基準価額の水準、市況動向等を勘案して決定します。ただし、分配対象額が少額の場合には、分配を行わないことがあります。
3. 収益分配に充てなかった利益については、運用の基本方針に基づいて運用を行います。

将来の収益分配金の支払いおよびその金額について保証するものではありません。

収益分配金の支払い

1. 収益分配金は、原則として毎計算期間終了日から起算して5営業日までに販売会社において支払いが開始されます。
2. 収益分配金の再投資に関する契約に基づいて収益分配金を再投資することにより増加した受益権は、振替口座簿に記載または記録されます。

収益分配金は、決算日において振替機関等の振替口座簿に記載または記録されている受益者(当該収益分配金にかかる決算日以前において一部解約が行われた受益権にかかる受益者を除きます。また、当該収益分配金にかかる決算日以前に設定された受益権で取得申込代金支払前のため販売会社の名義で記載または記録されている受益権については原則として取得申込者として)に対し、お支払いします。

## 収益分配金に関する留意事項

◆投資信託の分配金は、預貯金の利息とは異なり、投資信託の純資産から支払われますので分配金が支払われると、その金額相当分、基準価額は下がります。なお、分配金の有無や金額は確定したものではありません。

投資信託から分配金が支払われるイメージ



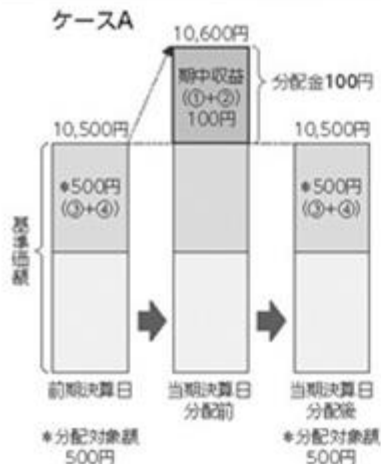
◆分配金は、計算期間中に発生した収益（経費控除後の配当等収益および評価益を含む売買益）を超えて支払われる場合があります。その場合、当期決算日の基準価額は前期決算日と比べて下落することになります。また、分配金の水準は、必ずしも計算期間におけるファンドの収益率を示すものではありません。

### 分配金額と基準価額の関係(イメージ)

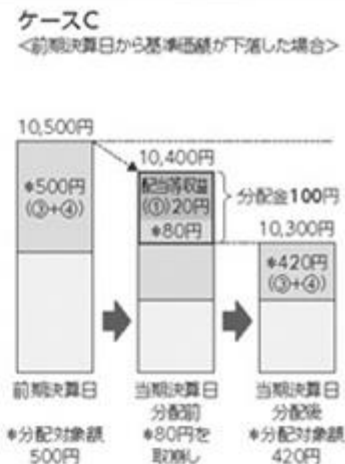
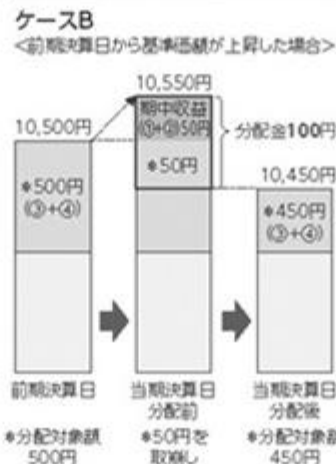
分配金は、分配方針に基づき、以下の分配対象額から支払われます。

①配当等収益（経費控除後）、②有価証券売買益・評価益（経費控除後）、③分配準備積立金、④収益調整金

#### 計算期間中に発生した収益の中から支払われる場合



#### 計算期間中に発生した収益を超えて支払われる場合



上記のそれぞれのケースにおいて、前期決算日から当期決算日まで保有した場合の損益を見ると、次の通りとなります。

ケースA: 分配金受取額100円+当期決算日と前期決算日との基準価額の差0円=100円

ケースB: 分配金受取額100円+当期決算日と前期決算日との基準価額の差▲50円=50円

ケースC: 分配金受取額100円+当期決算日と前期決算日との基準価額の差▲200円=▲100円

★A、B、Cのケースにおいては、分配金受取額はすべて同様ですが、基準価額の増減により、投資信託の損益状況はそれぞれ異なった結果となっています。このように、投資信託の収益については、分配金だけに注目するのではなく、「分配金の受取額」と「投資信託の基準価額の増減額」の合計額でご判断ください。※上記はイメージであり、実際の分配金額や基準価額を示唆するものではないのでご注意ください。

◆投資者(受益者)のファンドの購入価額によっては、分配金の一部ないし全部が、実質的には元本の一部払戻しに相当する場合があります。ファンド購入後の運用状況により、分配金額より基準価額の値上がりりが小さかった場合も同様です。

#### 分配金の一部が元本の一部払戻しに相当する場合



※元本払戻金(特別分配金)は実質的に元本の一部払戻しとみなされ、その金額だけ個別元本が減少します。また、元本払戻金(特別分配金)部分は、非課税扱いとなります。

#### 分配金の全部が元本の一部払戻しに相当する場合



普通分配金: 個別元本(投資者(受益者)のファンドの購入価額)を上回る部分からの分配金です。

元本払戻金(特別分配金): 個別元本を下回る部分からの分配金です。分配後の投資者(受益者)の個別元本は、元本払戻金(特別分配金)の額だけ減少します。

(5) 【投資制限】

a. 約款で定める投資制限

投資信託証券(約款 運用の基本方針 運用方法 (3)投資制限)

投資信託証券への投資割合には制限を設けません。また、同一銘柄の投資信託証券への投資割合には制限を設けません。

外貨建資産(約款 運用の基本方針 運用方法 (3)投資制限、約款第21条)

外貨建資産への投資割合には制限を設けません。ただし、外貨建有価証券への投資については、わが国の国際収支上の理由等により特に必要と認められる場合には、制約されることがあります。

外国為替予約(約款第22条)

委託会社は、信託財産に属する外貨建資産について、当該外貨建資産の為替ヘッジのため、外国為替の売買の予約を指図することができます。

株式(約款 運用の基本方針 運用方法 (3)投資制限)

株式への直接投資は行いません。

公社債(約款第17条)

買い現先取引(売戻し条件付きの買い入れ)および債券貸借取引(現金担保付き債券借入れ)に限り行うことができるものとします。

信用リスク集中回避のための投資制限(約款第19条の1の2)

一般社団法人投資信託協会規則に定める一の者に対する株式等エクスポージャー、債券等エクスポージャーおよびデリバティブ等エクスポージャーの信託財産の純資産総額に対する比率は、原則としてそれぞれ100分の10、合計で100分の20を超えないものとし、当該比率を超えることとなった場合には、委託会社は、一般社団法人投資信託協会規則にしたがい当該比率以内となるよう調整を行うこととします。

デリバティブ取引等(約款第19条の2)

委託会社は、デリバティブ取引等(この信託財産に属する投資信託証券に係る投資信託において取引されるデリバティブ取引等(金融商品取引法第2条第20項に規定するものをいい、新株予約権証券、新投資口予約権証券またはオプションを表示する証券もしくは証書に係る取引、選択権付債券売買および商品投資等取引(投資信託及び投資法人に関する法律施行令第3条第10号に規定するものをいう。))を含みます。以下同じ。))について、一般社団法人投資信託協会の規則に定める合理的な方法により算出した額が信託財産の純資産総額を原則として超えることとならないよう管理します。

公社債の借入れ(約款第20条)

1. 委託会社は、信託財産の効率的な運用に資するため、公社債の借入れの指図をすることができます。なお、当該公社債の借入れを行うにあたり担保の提供が必要と認めるときは、担保の提供の指図を行うものとします。

2. 前記1.の指図は、当該借入れに係る公社債の時価総額が信託財産の純資産総額の範囲内とします。
3. 信託財産の一部解約等の事由により、前記2.の借入れに係る公社債の時価総額が信託財産の純資産総額を超えることとなった場合には、委託会社はすみやかに、その超える額に相当する借り入れた公社債の一部を返還するための指図をするものとします。
4. 前記1.の借入れに係る品借料は信託財産中から支弁します。

#### 資金の借入れ(約款第28条)

1. 委託会社は、信託財産の効率的な運用および運用の安定性に資するため、一部解約に伴う支払資金の手当て(一部解約に伴う支払資金の手当てのために借入れた資金の返済を含みます。)を目的として、または再投資にかかる収益分配金の支払資金の手当てを目的として、資金借入れ(コール市場を通じる場合を含みます。)の指図をすることができます。なお、当該借入金をもって有価証券等の運用は行わないものとします。
2. 一部解約に伴う支払資金の手当てに係る借入期間は、受益者への解約代金支払開始日から信託財産で保有する有価証券等の売却代金の受渡日までの間または受益者への解約代金支払開始日から信託財産で保有する有価証券等の解約代金入金日までの間もしくは受益者への解約代金支払開始日から信託財産で保有する有価証券等の償還金の入金日までの期間が5営業日以内である場合の当該期間とし、資金借入額は当該有価証券等の売却代金、解約代金等および償還金の合計額を限度とします。ただし、資金借入額は、借入指図を行う日における信託財産の純資産総額の10%を上回らない範囲内とします。
3. 収益分配金の再投資にかかる借入期間は信託財産から収益分配金が支弁される日からその翌営業日までとし、資金借入額は収益分配金の再投資額を限度とします。
4. 借入金の利息は信託財産中より支弁します。

### 3【投資リスク】

#### (1) 各ファンドにおける主として想定されるリスクと収益性に与える影響度合い

- ・各ファンドは、主として投資信託証券への投資を通じて値動きのある有価証券等(外貨建資産には為替変動リスクもあります。)に投資しますので、ファンドの基準価額は変動します。したがって、元本や一定の投資成果が保証されているものではなく、基準価額の下落により、損失を被ることがあります。
- ・運用により信託財産に生じた利益および損失は、すべて受益者の皆様に帰属します。
- ・投資信託は預金商品や保険商品ではなく、預金保険、保険契約者保護機構の保護の対象ではありません。
- ・登録金融機関が取扱う投資信託は、投資者保護基金の対象ではありません。
- ・投資信託は預貯金とは異なります。
- ・各ファンドのお取引に関しては、金融商品取引法第37条の6の規定(いわゆるクーリング・オフ)の適用はありません。

各ファンドにおいて主として想定されるリスクは以下の通りですが、基準価額の変動要因はこれらに限定されるものではありません。

#### 資産配分リスク

資産配分比率が高い資産の価値が下落した場合や、複数または全ての資産の価値が同時に下落した場合等は、基準価額の下落要因となります。

資産配分リスクとは、複数資産への投資(資産配分)を行った場合に、投資成果の悪い資産への配分が大きかったため、投資全体の成果も悪くなってしまいうリスクをいいます。

一般に、投資に際して資産配分を行う場合には、そのうちの1資産の価値変動が投資全体の成果に及ぼす影響度合いを小さくする効果が期待されますが、その場合にも、それぞれの資産の価値変動は、当該資産への資産配分の比率に応じて、投資全体の成果に影響を及ぼします。各ファンドが主要投資対象とする外国投資信託は、世界のさまざまな債券および株式等に資産配分(債券におけるセクター配分を含みます。)を行います。配分比率が高い資産の価値が下落した場合や、複数の資産の価値が同時に下落した場合等には、各ファンドの基準価額が下落する可能性があります。

### 金利変動リスク

金利の上昇(債券等の価格の下落)は、基準価額の下落要因となります。

金利変動リスクとは、金利変動により債券等の価格が下落するリスクをいいます。

一般に金利が上昇した場合には、既に発行されて流通している債券等の価格は下落します。金利上昇は、各ファンドが実質的に投資する債券等の価格に影響を及ぼし、各ファンドの基準価額を下落させる要因となります。また、金利変動は、債券および株式等の各資産への投資の相対的魅力度を変化させるため、金利変動により各資産の市場の間で資金移動が起こる場合があります。

なお、各ファンドではさまざまな種類の債券等を実質的な投資対象としますが、金利変動に伴う債券等の価格変動は、債券等の種類や格付けの違い、利払い等の仕組みの違いなどにより、その変動度合いは異なります。一般にハイイールド社債などは、こうした金利変動の影響を大きく受ける可能性があります。

### 信用リスク

投資する有価証券の発行者の財政難・経営不安・倒産等の発生は、基準価額の下落要因となります。

信用リスクとは、債券等の発行体が財政難、経営不振、その他の理由により、利息や償還金等をあらかじめ決められた条件で支払うことができなくなる(債務不履行)リスクをいいます。

一般に債務不履行が生じた場合、またはその可能性が高まった場合もしくはこれらに関する外部評価の悪化(格付けの格下げ)があった場合には、当該発行体が発行する債券等の価格は下落します。また、当該発行体が企業の場合には、一般にその企業の株価が下落する要因となります。各ファンドが実質的に投資する債券等の発行体や株式の発行企業がこうした状況に陥った場合には、各ファンドの基準価額が下落する要因となります。

なお、各ファンドが実質的に投資対象とする債券のひとつであるハイイールド社債は、信用度が高い高格付けの債券と比較して、相対的に高い利回りを享受することが期待できる一方で、発行体の業績や財務内容等の変化(格付けの格下げ・格上げ)により、債券の価格が大きく変動する傾向があり、かつ発行体が債務不履行に陥る可能性も高いと考えられます。また、新興国の低格付け債券についても同様のリスクがあります。

<参考> 債券等の格付けについて



格付け 利回り (信用力)		S&P社		Moody's社		投資適格債
↑ 高い	↑ 低い	AAA		Aaa		
		AA	AA+	Aa	Aa1	
			AA		Aa2	
			AA-		Aa3	
A	A+	A	A1			
	A		A2			
	A-		A3			
BBB	BBB+	Baa	Baa1			
	BBB		Baa2			
	BBB-		Baa3			
↓ 低い	↓ 高い	BB	BB+	Ba	Ba1	
		B	BB		Ba2	
			BB-		Ba3	
CCC	B+	B	B1			
	B		B2			
	B-		B3			
CC	CCC+	Caa	Caa1			
	CCC		Caa2			
	CCC-		Caa3			
C		Ca		C		
D						

(債券等の格付けとは？)

債券等の格付けとは、債券等の元本、利息の支払いの確実性の度合いを示すもので、格付け会社（S&Pグローバル・レーティング（S&P社）、ムーディーズ・インベスターズ・サービス（Moody's社）など）によって格付けが行われています。S&P社の場合、「AA」から「CCC」までの格付けに「+」、「-」という記号を付加し、各カテゴリ内での相対的な強さを表しており、また、「+」と「-」の間に位置し、記号の付加のないものを「フラット」と称します。

#### 為替変動リスク

為替変動リスクとは、為替変動により外貨建資産の円換算価格が下落するリスクをいいます。

各ファンドは、外貨建資産に投資を行いますので、為替変動の影響を受けます。なお、為替変動リスクは各ファンドによって以下のとおりです。

#### [限定為替ヘッジ]

為替ヘッジを行っても、為替相場の変動による基準価額への影響を完全には排除できません。

「限定為替ヘッジ」では、外国投資信託が保有する資産の通貨配分にかかわらず、原則として直接保有する外貨建資産（米ドル建ての外国投資信託の組入額）と同額程度の米ドル売り／円買いの為替取引を行います。この為替取引により、外国投資信託が保有する資産のうち、米ドル建資産については為替変動リスクが低減されますが、米ドル以外の通貨建資産については対米ドルでの為替変動の影響を受けます。したがって、それらの通貨が米ドルに対して下落した場合には、当ファンドの基準価額が下落する要因となります。また、円金利が米ドル金利より低い場合、円金利と米ドル金利の金利差相当分のヘッジコストがかかります。なお、外国投資信託では、保有する資産のすべてが米ドル以外の通貨建資産となる可能性があり、その場合、外国投資信託が保有するすべての資産について米ドルと保有資産通貨との為替変動の影響を受けることとなります。

## [為替ヘッジなし]

為替相場の円高は、基準価額の下落要因となります。

「為替ヘッジなし」では、原則として為替取引（為替ヘッジ）を行わないため、実質的な投資対象通貨（主要投資対象とする外国投資信託が保有する資産の発行通貨）と円との外国為替相場が円高となった場合には、当ファンドの基準価額が下落する要因となります。

## 《「限定為替ヘッジ」が行う為替取引について》

「限定為替ヘッジ」では、原則として直接保有する外貨建資産（外国投資信託の組入額）と同額程度の米ドル売り／円買いの為替取引を行います。

外国投資信託が保有する資産の発行通貨について対円で為替ヘッジを行うものではありません。

この為替取引により、外国投資信託が保有する資産<sup>\*</sup>のうち、米ドル建資産については為替変動リスクが低減されますが、米ドル以外の通貨建資産については対米ドルでの為替変動リスクを有します（保有する資産<sup>\*</sup>の発行通貨が米ドルに対して下落した場合は基準価額の下落要因に、上昇した場合は基準価額の上昇要因になります。）。



\* 外国投資信託を通じて実質的に保有する資産です。

## 流動性リスク

投資資産の市場規模が小さいことなどで希望する価格で売買できない場合は、基準価額の下落要因となります。

流動性リスクとは、有価証券等を売却（または購入）しようとする際に、需要（または供給）がないため、有価証券等を希望する時期に、希望する価格で売却（または購入）することができなくなるリスクをいいます。

一般に規模が小さい市場での売買や、取引量の少ない有価証券等の売買にあたっては、流動性リスクへの留意が特に必要とされます。また、一般に市場を取り巻く外部環境の急変があった場合には、市場実勢価格での売買ができなくなる可能性が高まります。各ファンドが実質的に投資する債券、株式等において流動性が損なわれた場合には、各ファンドの基準価額が下落する要因となる可能性があります。なお、各ファンドが実質的な投資対象とするハイイールド社債、新興国の債券、資産担保証券、バンクローン等は、先進国の国債など格付けの高い債券等と比較して一般的に市場規模が小さく、取引量も少ないため、流動性リスクは高い傾向にあります。

## カントリーリスク

投資する国・地域の政治・経済の不安定化等は、基準価額の下落要因となります。

カントリーリスクとは、投資先となっている国(地域)の政治・経済・社会・国際関係等が不安定な状態、あるいは混乱した状態等に陥った場合に、当該国における資産価値や当該国通貨の価値が下落するリスクをいいます。

各ファンドの実質的な投資先の国(地域)がこうした状態に陥った場合には、各ファンドの基準価額が下落する要因となる可能性があります。

なお、各ファンドが実質的な投資対象先とする新興国の市場は先進国の市場と比較して、経済、情報開示制度や決済システム等のインフラが未発達で、かつ市場規模も相対的に小さい市場が多く存在します。そのため、急激な金利や為替変動が起きた場合ならびに外国為替取引規制や資本規制などが実施された場合など、市場に及ぼす影響は先進国以上に大きいことが予想されます。このような場合には、各国市場の資産価格の下落を通じ、各ファンドの基準価額が大幅に下落する可能性があります。

#### 株価変動リスク

投資する企業の株価の下落は、基準価額の下落要因となります。

株価変動リスクとは、株式市場および投資先となっている企業の株価が下落するリスクをいいます。

各ファンドが実質的に投資する企業の株価が下落した場合には、各ファンドの基準価額が下落する要因となります。また、各ファンドが実質的に投資する企業が業績悪化や倒産等に陥った場合には、当該企業の株価が大きく下落することや無くなることもあり、各ファンドの基準価額に大きな影響を及ぼすことがあります。

#### 転換社債の価格変動リスク

投資する転換社債の価格の下落は、基準価額の下落要因となります。

転換社債の価格変動リスクとは、転換社債の価格が下落するリスクをいいます。

各ファンドが実質的な投資対象とする転換社債は、株式と債券の両方の性格を有するため、その価格は転換対象とする株式の価格変動、金利変動や発行体の信用力の变化などの影響を受け変動することがあります。各ファンドが実質的に投資する転換社債の価格が下落した場合、各ファンドの基準価額が下落する要因となります。

#### 資産担保証券の価格変動リスク

投資する資産担保証券の価格の下落は、基準価額の下落要因となります。

資産担保証券の価格変動リスクとは、資産担保証券の価格が下落するリスクをいいます。

各ファンドが実質的な投資対象とする資産担保証券の価格は、金利変動、信用力の变化、ローンなどの裏付資産の価格変動等の影響を受け変動します。各ファンドが実質的に投資する資産担保証券の価格が下落した場合、各ファンドの基準価額が下落する要因となります。なお、資産担保証券の担保となるローンは、一般に金利が低下すると低金利ローンへの借換えが増加する傾向があり、担保となる当該ローンの期限前返済が増加すると、予定されていた利払いの一部が得られないこととなります。

#### バンクローンの価格変動リスク

投資するバンクローンの価格の下落は、基準価額の下落要因となります。

バンクローンの価格変動リスクとは、バンクローンの価格が下落するリスクをいいます。

各ファンドが実質的な投資対象とするバンクローンの価格は、市場金利の変動等の影響を受け変動します(バンクローンは一般的に変動金利のため、市場金利変動時の価格変動は、固定利付債券と比較して相対的に小さくなります。)。また、バンクローンの価格は、その利息等の支払いに影響を及ぼす借入企業(債務者)の事業活動や財務状況の変化等によっても変動し、特に、債務不履行(バンクローンの主幹事金融機関の破綻等を含みます。)が生じた場合、またはその可能性が高まった場合には、バンクローンの価格は大きく下落します。各ファンドが実質的に投資するバンクローンの価格が下落した場合、各ファンドの基準価額が下落する要因となります。なお、バンクローンでは、債務者の選択による期限前弁済を認めることがあり、この場合、予定されていた利払いの一部が得られないことがあります。

#### 不動産投資信託証券の価格変動リスク

不動産投資信託証券の価格の下落は、基準価額の下落要因となります。

不動産投資信託証券の価格変動リスクとは、不動産投資信託証券の市場価格が下落するリスクをいいます。

各ファンドが実質的な投資対象とする不動産投資信託証券の市場価格は、市場における需給関係(売り注文と買い注文のバランス)により変動します。また、こうした需給関係は、経済、不動産市況、金利、不動産投資信託証券の発行体の財務状況や収益状況、不動産投資信託が保有する不動産とその状況、など様々な要因により変化します。なお、こうした要因の1つとして、自然災害や人的災害など予測不可能な事態の発生による保有不動産の滅失・損壊等も、不動産投資信託証券の市場価格を下落させる要因となり得ます。各ファンドが実質的に投資する不動産投資信託証券の市場価格が下落した場合、各ファンドの基準価額が下落する要因となります。

各ファンドが実質的な投資対象とするハイイールド社債、新興国の債券、資産担保証券、バンクローン等は、格付けの高い国債等への投資を行う場合と比較して、金利変動リスク、信用リスク、流動性リスク等が大きくなる可能性があります。

#### <その他留意点>

- ・各ファンドは、大量の解約が発生し短期間で解約資金を手当てする必要が生じた場合や主たる取引市場において市場環境が急変した場合等に、一時的に組入資産の流動性が低下し、市場実勢から期待できる価格で取引できないリスク、取引量が限られてしまうリスクがあります。これにより、基準価額にマイナスの影響をおよぼす可能性や、換金のお申込みの受付が中止となる可能性、すでに受付けた換金のお申込みの受付が取り消しとなる可能性、換金代金のお支払が遅延する可能性があります。
- ・公社債の貸付等においては、取引相手先の倒産等による決済不履行リスクを伴います。
- ・各ファンドが主要投資対象とする外国投資信託は、複数のクラスの資金をまとめて合同運用を行います。当該方式は、運用の効率化に資するものですが、一方で、あるクラスにより多額の追加設定・一部解約がなされた場合等によっては、他のクラスの価格や運用が影響を受ける場合があります。そのため各ファンドの基準価額に影響を及ぼす場合があります。また、外国投資信託を通じて各国の有価証券等に投資を行う場合、国内籍の投資信託から直接投資を行う場合に比べて、各国での源泉税率が高くなるなど税制が相対的に不利になることがあります。

- ・外国投資信託については、ファンドを管轄する国の法律、規制および税制の変更等により運用に制限が設けられる場合があります。このような場合、外国投資信託の運用成果を通じ、各ファンドの基準価額が影響を受ける可能性があります。
- ・各ファンドの信託終了等(繰上償還する場合を含みます。)に伴い、外国投資信託の信託が終了する場合、外国投資信託は償還費用を確定させるため、各ファンドの償還日より一定期日前の日をもって実質的な運用(世界の債券および株式等への投資)を止めること、および償還することがあります。この場合、各ファンドにおいては、償還日までの期間、債券および株式等への投資による投資成果を享受することができなくなります。  
また、外国投資信託が信託を終了する場合、償還日までの一定期間、解約請求の受付けを停止することがあります。この場合、各ファンドにおいては、受益者からの一部解約の実行の請求の受付けを中止することがあります。
- ・各ファンドは、一部解約の実行の請求金額が多額な場合や取引所等における取引の停止等があるときには、一部解約の実行の請求の受付けを中止すること、およびすでに受け付けた一部解約の実行の請求の受付けを取り消すことがあります。

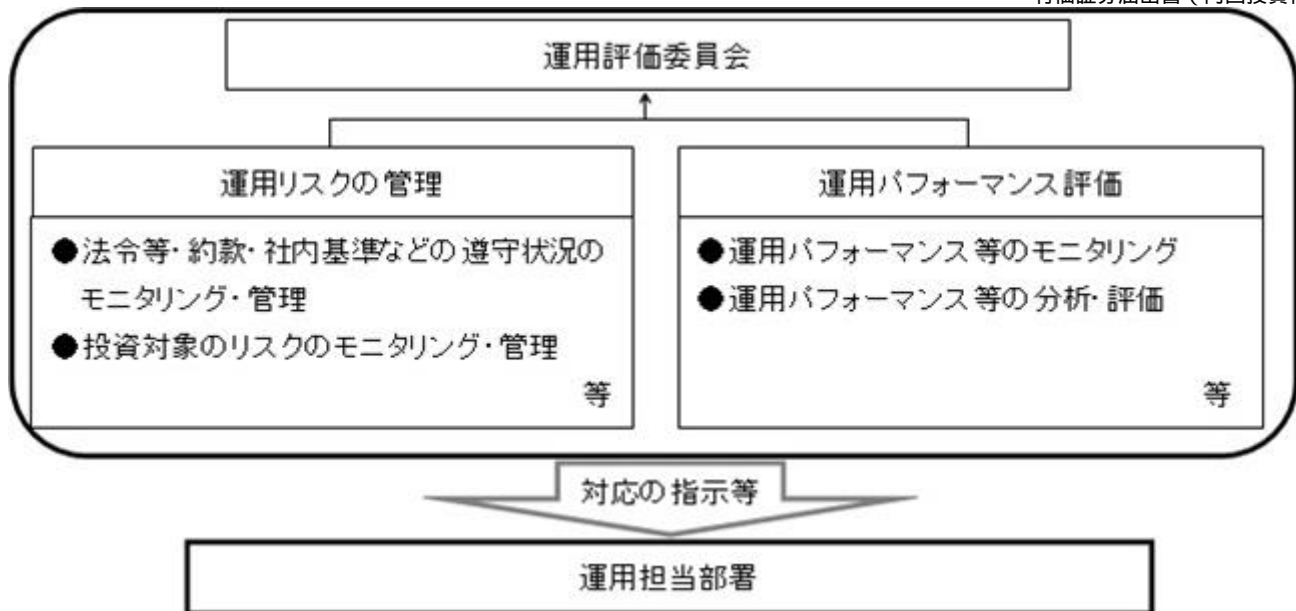
#### < 収益分配金に関する留意点 >

- ・投資信託の分配金は、預貯金の利息とは異なり、投資信託の純資産から支払われますので分配金が支払われると、その金額相当分、基準価額は下がります。なお、分配金の有無や金額は確定したものではありません。
- ・分配金は、計算期間中に発生した収益(経費控除後の配当等収益および評価益を含む売買益)を超えて支払われる場合があります。その場合、当期決算日の基準価額は前期決算日と比べて下落することになります。  
また、分配金の水準は、必ずしも計算期間におけるファンドの収益率を示すものではありません。
- ・投資家(受益者)のファンドの取得価額によっては、分配金の一部ないし全部が、実質的には元本の一部払戻しに相当する場合があります。ファンド取得後の運用状況により、分配金額より基準価額の値上がり小さかった場合も同様です。

#### (2) リスク管理体制

委託会社におけるファンドの投資リスクに対する管理体制については、以下のとおりです。

- ・運用リスクの管理：運用担当部署から独立したコンプライアンス・リスク管理担当部署が、運用リスクを把握、管理し、その結果に基づき運用担当部署へ対応の指示等を行うことにより、適切な管理を行います。
- ・運用パフォーマンス評価：運用担当部署から独立したリスク管理担当部署が、ファンドの運用パフォーマンスについて定期的に分析を行い、結果の評価を行います。
- ・運用評価委員会：上記のとおり運用リスクの管理状況、運用パフォーマンス評価等の報告を受け、運用評価委員会は総合的な見地から運用状況全般の管理・評価を行います。



- ・流動性リスク管理：委託会社では、流動性リスク管理に関する規程を定め、ファンドの組入資産の流動性リスクのモニタリング等を実施するとともに、緊急時対応策の策定・検証等を行います。運用評価委員会等は、流動性リスク管理の適切な実施の確保や流動性リスク管理態勢について、監督します。

リスク管理体制は2022年4月28日現在のものであり、今後変更となる場合があります。

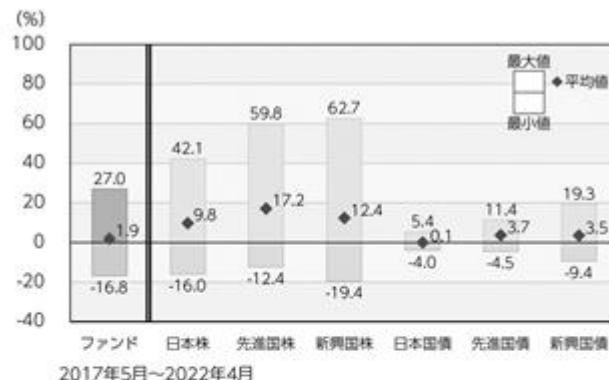
## <参考情報>

### ファンドの年間騰落率および分配金再投資基準価額の推移

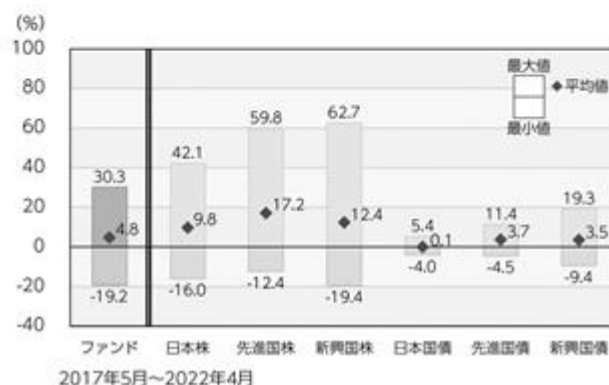
#### 毎月決算型・限定為替ヘッジ



### ファンドと他の代表的な資産クラスとの年間騰落率の比較



#### 毎月決算型・為替ヘッジなし



- \*ファンドの分配金再投資基準価額は、税引前の分配金を再投資したものとみなして計算した基準価額が記載されていますので、実際の基準価額とは異なる場合があります。
- \*ファンドの年間騰落率は、税引前の分配金を再投資したものとみなして計算した年間騰落率が記載されていますので、実際の基準価額に基づいて計算した年間騰落率とは異なる場合があります。

- \*上記期間の各月末における直近1年間の騰落率の平均値・最大値・最小値を、ファンドおよび代表的な資産クラスについて表示し、ファンドと代表的な資産クラスを定量的に比較できるように作成したものです。
- \*すべての資産クラスがファンドの投資対象とは限りません。

### 各資産クラスの指数

日本株	東証株価指数(TOPIX) (配当込み)	「東証株価指数(TOPIX)」は、日本の株式市場を広く網羅し、投資対象としての機能性を有するマーケット・ベンチマークです。同指数の指数値および同指数にかかる標準または商標は、株式会社JPMリサーチまたは株式会社JPMリサーチの関連会社（以下「JPM」という。）の知的財産であり、指数の算出、指数値の公表、利用など同指数に関するすべての権利・ノウハウおよび同指数にかかる標準または商標に関するすべての権利はJPMが有しています。
先進国株	MSCIコクサイ・インデックス (配当込み、円ベース)	「MSCIコクサイ・インデックス」は、MSCI Inc.が開発した株価指数で、日本を除く世界の主要先進国の株価指数を、各国の株式時価総額をベースに合成したものです。同指数に関する著作権、知的財産権その他一切の権利はMSCI Inc.に帰属します。また、MSCI Inc.は同指数の内容を変更する権利および公表を停止する権利を有しています。
新興国株	MSCIエマージング・マーケット・インデックス (配当込み、円ベース)	「MSCIエマージング・マーケット・インデックス」は、MSCI Inc.が開発した株価指数で、新興国の株価指数を、各国の株式時価総額をベースに合成したものです。同指数に関する著作権、知的財産権その他一切の権利はMSCI Inc.に帰属します。また、MSCI Inc.は同指数の内容を変更する権利および公表を停止する権利を有しています。
日本国債	NOMURA-BPI国債	「NOMURA-BPI国債」は、野村證券株式会社が国内で発行された公募利付国債の市場全体の動向を表すために開発した投資収益指数です。同指数の知的財産権その他一切の権利は野村證券株式会社に帰属します。なお、野村證券株式会社は、同指数の正確性、完全性、信頼性、有用性を保証するものではなく、ファンドの運用成果等に関して一切責任を負いません。
先進国債	FTSE世界国債インデックス (除く日本、円ベース)	「FTSE世界国債インデックス(除く日本)」は、FTSE Fixed Income LLCにより運営され、日本を除く世界主要国の国債の総合収益率を各市場の時価総額で加重平均した債券インデックスです。同指数はFTSE Fixed Income LLCの知的財産であり、指数に関するすべての権利はFTSE Fixed Income LLCが有しています。
新興国債	JPモルガンGBI-EMグローバル・ディバースィファイド(円ベース)	「JPモルガンGBI-EMグローバル・ディバースィファイド」は、J.P.モルガン・セキュリティーズ・エルエルシーが公表している新興国の現地通貨建ての国債で構成されている時価総額加重平均指数です。同指数に関する著作権等の知的財産その他一切の権利はJ.P.モルガン・セキュリティーズ・エルエルシーに帰属します。また、同社は同指数の内容を変更する権利および公表を停止する権利を有しています。

(注) 海外の指数は為替ヘッジなしによる投資を想定して、円換算しております。

#### 4【手数料等及び税金】

##### (1)【申込手数料】

申込手数料(受益権1口当たり)は、取得申込日の翌営業日の基準価額に、3.3%（税抜3%）を上限に各販売会社が定める手数料率を乗じて得た額とします。なお、申込手数料には、消費税等相当額が課せられます。

申込手数料については、販売会社にお問い合わせください。

「分配金再投資コース」における収益分配金は、毎計算期末の翌営業日に原則として税金を差し引いた後、自動的に無手数料で再投資されます。

スイッチングの場合、販売会社によっては申込手数料を別に定めることがあります。詳しくは、販売会社にお問い合わせください。

##### < 申込手数料を対価とする役務の内容 >

商品や投資環境の説明および情報提供等、ならびに購入に関する事務手続き等にかかる費用の対価

##### (2)【換金（解約）手数料】

ありません。

##### (3)【信託報酬等】

各ファンドの信託報酬の総額は、計算期間を通じて毎日、信託財産の純資産総額に年1.243%（税抜1.13%）の率を乗じて得た額とします。

信託報酬の配分（税抜）は、次の通りとします。

委託会社	販売会社	受託会社
0.40%	0.70%	0.03%

信託報酬は、毎日計上（ファンドの基準価額に反映）され、毎計算期末または信託終了のとき信託財産中から支弁するものとします。なお、信託報酬にかかる消費税等相当額は、信託報酬支弁のときに信託財産中から支弁します。

信託報酬 = 運用期間中の基準価額 × 信託報酬率

##### (ご参考) 投資対象とする投資信託にかかる信託報酬等

ストラテジック・インカム・ファンド

信託報酬（運用報酬等）：純資産総額に対し年率0.485%程度（運用報酬：年率0.425%、受託費用：年率0.01%、事務管理費用：年率0.05%）

MHAM短期金融資産マザーファンド

信託報酬：かかりません。



各ファンドが純資産総額相当額の外国投資信託証券を組入れたとした場合、全体として受益者が負担する実質的な信託報酬は、信託財産の純資産総額に対し、年率1.728%程度(税込)となります。

なお、ストラテジック・インカム・ファンドの信託報酬(運用報酬等)については、年次等による最低報酬等が設定されているものがあり、ストラテジック・インカム・ファンドの純資産総額によっては、上記の率を実質的に超える場合があります。(この数値は、投資信託証券の実際の組入比率により変動します。また、実際には、この他に定率により計算されない「その他の費用等」がかかります。)

< 信託報酬等を対価とする役務の内容 >

委託会社	信託財産の運用、目論見書等各種書類の作成、基準価額の算出等の対価
販売会社	購入後の情報提供、交付運用報告書等各種書類の送付、口座内でのファンドの管理等の対価
受託会社	運用財産の保管・管理、委託会社からの運用指図の実行等の対価

(4) 【その他の手数料等】

信託財産に関する租税、特定資産の価格等の調査に要する費用および当該費用に係る消費税等相当額、信託事務の処理に要する諸費用、信託財産の財務諸表の監査に要する費用および当該費用に係る消費税等相当額、外国における資産の保管等に要する費用、受託会社の立替えた立替金の利息および資金の借入れを行った際の当該借入金の利息は、受益者の負担とし、信託財産中から支弁します。なお、信託財産の財務諸表の監査に要する費用は、毎日計上(ファンドの基準価額に反映)され、当該費用にかかる消費税等相当額とともに毎計算期末または信託終了のとき、信託財産中から支弁します。

各ファンドの組入有価証券の売買時の売買委託手数料等およびこれら手数料にかかる消費税等相当額は、受益者の負担とし、信託財産中から支弁します。

受益者が各ファンドを解約する際には、信託財産留保額(1口につき、解約請求受付日の翌営業日の基準価額の0.2%)をご負担いただきます。

「その他の費用等」については、各ファンドが投資対象とする投資信託(投資対象ファンド)において発生する場合、その信託財産中から支弁されます。これらはそのファンドの価格に反映されるため、結果として各ファンドの受益者が間接的に負担することとなります。

(ご参考) 投資対象とする投資信託証券における別途かかる費用等については、以下のとおりです。

ストラテジック・インカム・ファンド

- (1) 申込手数料：ありません。
- (2) 換金(解約)手数料：ありません。
- (3) その他の費用：信託財産に関する租税、組入有価証券売買の際に発生する売買手数料、資産の保管等に要する費用、信託事務の処理に要する費用、信託財産の監査に要する費用、法律関係の費用およびファンド設立に係る費用、借入金の利息および立替金の利息等

## MHAM短期金融資産マザーファンド

- (1) 申込手数料：ありません。
- (2) 換金(解約)手数料：ありません。
- (3) その他の費用：信託財産に関する租税、組入有価証券売買の際に発生する売買手数料、信託事務の処理に要する諸費用、受託会社の立替えた立替金の利息 等

## (5) 【課税上の取扱い】

各ファンドは、課税上「株式投資信託」として取扱われます。

## 個人の受益者に対する課税

## 収益分配時

収益分配金のうち課税扱いとなる普通分配金については、配当所得として、20.315% (所得税15.315% (復興特別所得税を含みます。 ) および地方税5%) の税率で源泉徴収による申告不要制度が適用されます。なお、確定申告により、申告分離課税または総合課税 (配当控除の適用なし) のいずれかを選択することもできます。

詳しくは、販売会社にお問い合わせください。

## 解約時および償還時

解約時および償還時の差益 (譲渡益) については、譲渡所得として、20.315% (所得税15.315% (復興特別所得税を含みます。 ) および地方税5%) の税率での申告分離課税が適用されます。

原則として確定申告が必要ですが、特定口座 (源泉徴収口座) を利用する場合、20.315% (所得税15.315% (復興特別所得税を含みます。 ) および地方税5%) の税率による源泉徴収が行われます。

解約価額および償還価額から取得費用 (申込手数料および当該手数料にかかる消費税等に相当する金額を含みます。 ) を控除した利益。

買取請求による換金の際の課税については、販売会社にお問い合わせください。

## 損益通算について

解約 (換金) 時および償還時の差損 (譲渡損) については、確定申告を行うことにより上場株式等 (上場株式、上場投資信託 (ETF)、上場不動産投資信託 (REIT)、公募株式投資信託および特定公社債等 (公募公社債投資信託を含みます。 ) など。以下同じ。 ) の譲渡益ならびに上場株式等の配当所得および利子所得の金額 (配当所得については申告分離課税を選択したものに限り。 ) との損益通算ならびに3年間の繰越控除の対象とすることができます。また、特定口座 (源泉徴収口座) をご利用の場合、その口座内において損益通算を行います (確定申告不要)。詳しくは販売会社にお問い合わせください。

少額投資非課税制度「愛称：NISA (ニーサ)」および未成年者少額投資非課税制度「愛称：ジュニアNISA (ジュニアニーサ)」をご利用の場合

NISAおよびジュニアNISAは、上場株式や公募株式投資信託などにかかる非課税制度です。毎年、一定額の範囲で新たに購入した公募株式投資信託などから生じる配当所得および譲渡所得が一定期間非課税となります。ご利用になれるのは、販売会社で非課税口座を開設するなど、一定の条件に該当する方が対象となります。詳しくは、販売会社にお問い合わせください。なお、同非課税口座内で少額上場株式等にかかる譲渡損失が生じた場合には、課税上譲渡損失は

ないものとみなされ、他の口座の上場株式等の譲渡益および上場株式等の配当所得等の金額との損益通算を行うことはできませんので、ご注意ください。

#### 法人の受益者に対する課税

収益分配金のうち課税扱いとなる普通分配金ならびに解約時および償還時の個別元本超過額については、15.315%（所得税15.315%（復興特別所得税を含みます。））の税率による源泉徴収が行われます。なお、地方税の源泉徴収は行われません。

買取請求による換金の際の課税については、販売会社にお問い合わせください。

なお、益金不算入制度の適用はありません。

外国税額控除の適用となった場合には、分配時の税金が上記と異なる場合があります。

上記は、2022年4月末現在のもので、税法が改正された場合等には、上記の内容が変更になる場合があります。

課税上の取扱いの詳細については税務専門家等にご確認されることをお勧めします。

#### 個別元本方式について

受益者毎の信託時の受益権の価額等を当該受益者の元本とする個別元本方式は次のとおりです。

##### < 個別元本について >

受益者毎の信託時の受益権の価額等（申込手数料および当該申込手数料にかかる消費税等に相当する金額は含まれません。）が当該受益者の元本（個別元本）にあたります。

受益者が同一ファンドの受益権を複数回取得した場合、個別元本は、当該受益者が追加信託を行うつど当該受益者の受益権口数で加重平均することにより算出されます。

ただし、同一ファンドの受益権を複数の販売会社で取得する場合には販売会社毎に個別元本の算出が行われます。また、同一販売会社であっても複数支店等で同一ファンドの受益権を取得する場合は当該支店等毎に、「分配金受取コース」と「分配金再投資コース」の両コースで同一ファンドの受益権を取得する場合はコース別に個別元本の算出が行われる場合があります。

収益分配金に元本払戻金（特別分配金）が含まれる場合、収益分配金発生時にその個別元本から当該元本払戻金（特別分配金）を控除した額が、その後の当該受益者の個別元本となります。（「元本払戻金（特別分配金）」については、下記の< 収益分配金の課税について >を参照。）

##### < 収益分配金の課税について >

収益分配金には、課税扱いとなる「普通分配金」と非課税扱いとなる「元本払戻金（特別分配金）」（受益者毎の元本の一部払戻しに相当する部分）の区分があります。

収益分配の際、当該収益分配金落ち後の基準価額が当該受益者の個別元本と同額の場合または当該受益者の個別元本を上回っている場合には、当該収益分配金の全額が普通分配金となり、当該収益分配金落ち後の基準価額が当該受益者の個別元本を下回っている場合には、その下回る部分の額が元本払戻金（特別分配金）となり、当該収益分配金から当該元本払戻金（特別分配金）を控除した額が普通分配金となります。

なお、収益分配金に元本払戻金(特別分配金)が含まれる場合、収益分配金発生時にその個別元本から当該元本払戻金(特別分配金)を控除した額が、その後の当該受益者の個別元本となります。

税法が改正された場合等は、上記内容が変更になることがあります。

## 5【運用状況】

## (1)【投資状況】

インカムビルダー（毎月決算型）限定為替ヘッジ

2022年4月28日現在

資産の種類	時価合計（円）	投資比率（％）
投資信託受益証券	436,737,255	97.02
内 ケイマン諸島	436,737,255	97.02
親投資信託受益証券	1,298,636	0.29
内 日本	1,298,636	0.29
コール・ローン、その他の資産（負債控除後）	12,092,925	2.69
純資産総額	450,128,816	100.00

(注1) 投資比率は、ファンドの純資産総額に対する当該資産の時価の比率です。

(注2) 資産の種類の内書は、当該資産の発行体又は上場金融商品取引所の国/地域別に表示しています。

インカムビルダー（毎月決算型）為替ヘッジなし

2022年4月28日現在

資産の種類	時価合計（円）	投資比率（％）
投資信託受益証券	3,789,897,359	98.97
内 ケイマン諸島	3,789,897,359	98.97
親投資信託受益証券	7,519,250	0.20
内 日本	7,519,250	0.20
コール・ローン、その他の資産（負債控除後）	31,747,766	0.83
純資産総額	3,829,164,375	100.00

(注1) 投資比率は、ファンドの純資産総額に対する当該資産の時価の比率です。

(注2) 資産の種類の内書は、当該資産の発行体又は上場金融商品取引所の国/地域別に表示しています。

(参考)

MHAM短期金融資産マザーファンド

2022年4月28日現在

資産の種類	時価合計（円）	投資比率（％）
社債券	7,001,430	6.54
内 日本	7,001,430	6.54
コール・ローン、その他の資産（負債控除後）	100,135,864	93.46
純資産総額	107,137,294	100.00

(注1) 投資比率は、ファンドの純資産総額に対する当該資産の時価の比率です。

(注2) 資産の種類の内書は、当該資産の発行体又は上場金融商品取引所の国/地域別に表示しています。

## (2)【投資資産】

## 【投資有価証券の主要銘柄】

インカムビルダー（毎月決算型）限定為替ヘッジ

2022年4月28日現在

順位	銘柄名 発行体の国/地域	種類	数量	簿価単価 簿価金額 （円）	評価単価 評価金額 （円）	利率 （％） 償還日	投資 比率 （％）
1	ストラテジック・インカム・ファンド（クラスM） ケイマン諸島	投資信託受益証券	427,772,102	1.02 437,508,973	1.02 436,737,255	- -	97.02
2	MHAM短期金融資産マザーファンド 日本	親投資信託受益証券	1,269,315	1.0230 1,298,636	1.0231 1,298,636	- -	0.29

(注) 投資比率は、ファンドの純資産総額に対する当該資産の時価の比率です。

#### 投資有価証券の種類別投資比率

2022年4月28日現在

種類	投資比率(%)
投資信託受益証券	97.02
親投資信託受益証券	0.29
合計	97.31

(注) 投資比率は、ファンドの純資産総額に対する当該資産の時価の比率です。

#### 投資株式の業種別投資比率

該当事項はありません。

#### インカムビルダー(毎月決算型)為替ヘッジなし

2022年4月28日現在

順位	銘柄名 発行体の国/地域	種類	数量	簿価単価 簿価金額 (円)	評価単価 評価金額 (円)	利率 (%) 償還日	投資 比率 (%)
1	ストラテジック・インカム・ファンド(クラスM) ケイマン諸島	投資信託受益証券	3,712,099,986	1.02 3,796,594,136	1.02 3,789,897,359	- -	98.97
2	MHAM短期金融資産マザーファンド 日本	親投資信託受益証券	7,349,478	1.0230 7,519,250	1.0231 7,519,250	- -	0.20

(注) 投資比率は、ファンドの純資産総額に対する当該資産の時価の比率です。

#### 投資有価証券の種類別投資比率

2022年4月28日現在

種類	投資比率(%)
投資信託受益証券	98.97
親投資信託受益証券	0.20
合計	99.17

(注) 投資比率は、ファンドの純資産総額に対する当該資産の時価の比率です。

#### 投資株式の業種別投資比率

該当事項はありません。

(参考)

#### MHAM短期金融資産マザーファンド

2022年4月28日現在

順位	銘柄名 発行体の国/地域	種類	数量	簿価単価 簿価金額 (円)	評価単価 評価金額 (円)	利率 (%) 償還日	投資 比率 (%)
1	122回 東武鉄道社債 日本	社債券	5,000,000	100.10 5,005,300	100.02 5,001,050	0.15 2023/1/31	4.67
2	192回 オリックス社債 日本	社債券	2,000,000	100.10 2,002,100	100.01 2,000,380	0.15 2022/6/22	1.87

(注) 投資比率は、ファンドの純資産総額に対する当該資産の時価の比率です。

#### 投資有価証券の種類別投資比率

2022年4月28日現在

種類	投資比率(%)
----	---------

社債券	6.54
合計	6.54

（注）投資比率は、ファンドの純資産総額に対する当該資産の時価の比率です。

投資株式の業種別投資比率

該当事項はありません。

#### 【投資不動産物件】

インカムビルダー（毎月決算型）限定為替ヘッジ

該当事項はありません。

インカムビルダー（毎月決算型）為替ヘッジなし

該当事項はありません。

（参考）

MHAM短期金融資産マザーファンド

該当事項はありません。

#### 【その他投資資産の主要なもの】

インカムビルダー（毎月決算型）限定為替ヘッジ

該当事項はありません。

インカムビルダー（毎月決算型）為替ヘッジなし

該当事項はありません。

（参考）

MHAM短期金融資産マザーファンド

該当事項はありません。

### （3）【運用実績】

#### 【純資産の推移】

インカムビルダー（毎月決算型）限定為替ヘッジ

直近日（2022年4月末）、同日前1年以内における各月末及び下記計算期間末における純資産の推移は次の通りです。

	純資産総額 （分配落） （百万円）	純資産総額 （分配付） （百万円）	1口当たりの 純資産額 （分配落）（円）	1口当たりの 純資産額 （分配付）（円）
第1特定期間末 (2014年 4月23日)	1,461	1,464	1.0235	1.0255
第2特定期間末 (2014年10月23日)	3,396	3,403	1.0137	1.0157
第3特定期間末 (2015年 4月23日)	3,404	3,411	1.0004	1.0024
第4特定期間末 (2015年10月23日)	2,673	2,679	0.9209	0.9229
第5特定期間末 (2016年 4月25日)	1,849	1,853	0.8871	0.8891
第6特定期間末 (2016年10月24日)	1,614	1,618	0.9910	0.9930
第7特定期間末 (2017年 4月24日)	1,446	1,449	1.0111	1.0131

第8特定期間末 (2017年10月23日)	1,372	1,375	1.0201	1.0221
第9特定期間末 (2018年 4月23日)	1,218	1,221	1.0039	1.0059
第10特定期間末 (2018年10月23日)	1,072	1,074	0.9644	0.9664
第11特定期間末 (2019年 4月23日)	987	989	0.9455	0.9475
第12特定期間末 (2019年10月23日)	909	911	0.9212	0.9232
第13特定期間末 (2020年4月23日)	665	667	0.7656	0.7676
第14特定期間末 (2020年10月23日)	692	693	0.8805	0.8825
第15特定期間末 (2021年4月23日)	589	590	0.9450	0.9470
第16特定期間末 (2021年10月25日)	534	535	0.9552	0.9572
第17特定期間末 (2022年4月25日)	450	451	0.8618	0.8638
2021年4月末日	589	-	0.9455	-
5月末日	585	-	0.9496	-
6月末日	588	-	0.9573	-
7月末日	567	-	0.9609	-
8月末日	549	-	0.9636	-
9月末日	539	-	0.9545	-
10月末日	536	-	0.9572	-
11月末日	524	-	0.9428	-
12月末日	518	-	0.9495	-
2022年1月末日	501	-	0.9185	-
2月末日	490	-	0.9015	-
3月末日	467	-	0.8910	-
4月末日	450	-	0.8602	-

インカムビルダー（毎月決算型）為替ヘッジなし

直近日（2022年4月末）、同日前1年以内における各月末及び下記計算期間末における純資産の推移は次の通りです。

	純資産総額 (分配落) (百万円)	純資産総額 (分配付) (百万円)	1口当たりの 純資産額 (分配落)(円)	1口当たりの 純資産額 (分配付)(円)
第1特定期間末 (2014年 4月23日)	11,096	11,118	1.0196	1.0216
第2特定期間末 (2014年10月23日)	25,232	25,280	1.0534	1.0554
第3特定期間末 (2015年 4月23日)	28,435	28,484	1.1659	1.1679
第4特定期間末 (2015年10月23日)	21,610	21,649	1.0839	1.0859
第5特定期間末 (2016年 4月25日)	14,374	14,404	0.9687	0.9707



第6特定期間末 (2016年10月24日)	12,060	12,084	1.0199	1.0219
第7特定期間末 (2017年 4月24日)	9,425	9,442	1.1122	1.1142
第8特定期間末 (2017年10月23日)	8,479	8,493	1.1728	1.1748
第9特定期間末 (2018年 4月23日)	7,134	7,147	1.1070	1.1090
第10特定期間末 (2018年10月23日)	6,213	6,224	1.1263	1.1283
第11特定期間末 (2019年 4月23日)	5,582	5,592	1.1144	1.1164
第12特定期間末 (2019年10月23日)	5,041	5,050	1.0691	1.0711
第13特定期間末 (2020年4月23日)	3,797	3,805	0.8854	0.8874
第14特定期間末 (2020年10月23日)	3,986	3,994	0.9946	0.9966
第15特定期間末 (2021年4月23日)	3,868	3,875	1.1052	1.1072
第16特定期間末 (2021年10月25日)	3,915	3,921	1.1795	1.1815
第17特定期間末 (2022年4月25日)	3,851	3,857	1.2080	1.2100
2021年4月末日	3,902	-	1.1157	-
5月末日	3,930	-	1.1295	-
6月末日	3,963	-	1.1475	-
7月末日	3,902	-	1.1414	-
8月末日	3,885	-	1.1494	-
9月末日	3,887	-	1.1599	-
10月末日	3,917	-	1.1816	-
11月末日	3,830	-	1.1650	-
12月末日	3,878	-	1.1874	-
2022年1月末日	3,735	-	1.1533	-
2月末日	3,662	-	1.1331	-
3月末日	3,815	-	1.1864	-
4月末日	3,829	-	1.2063	-

## 【分配の推移】

インカムビルダー(毎月決算型)限定為替ヘッジ

	1口当たりの分配金(円)
第1特定期間	0.0020
第2特定期間	0.0120
第3特定期間	0.0120
第4特定期間	0.0120
第5特定期間	0.0120
第6特定期間	0.0120
第7特定期間	0.0120
第8特定期間	0.0120

第9特定期間	0.0120
第10特定期間	0.0120
第11特定期間	0.0120
第12特定期間	0.0120
第13特定期間	0.0120
第14特定期間	0.0120
第15特定期間	0.0120
第16特定期間	0.0120
第17特定期間	0.0120

## インカムビルダー（毎月決算型）為替ヘッジなし

	1口当たりの分配金（円）
第1特定期間	0.0020
第2特定期間	0.0120
第3特定期間	0.0120
第4特定期間	0.0120
第5特定期間	0.0120
第6特定期間	0.0120
第7特定期間	0.0120
第8特定期間	0.0120
第9特定期間	0.0120
第10特定期間	0.0120
第11特定期間	0.0120
第12特定期間	0.0120
第13特定期間	0.0120
第14特定期間	0.0120
第15特定期間	0.0120
第16特定期間	0.0120
第17特定期間	0.0120

## 【収益率の推移】

## インカムビルダー（毎月決算型）限定為替ヘッジ

	収益率（％）
第1特定期間	2.55
第2特定期間	0.21
第3特定期間	0.13
第4特定期間	6.75
第5特定期間	2.37
第6特定期間	13.07
第7特定期間	3.24
第8特定期間	2.08
第9特定期間	0.41
第10特定期間	2.74
第11特定期間	0.72
第12特定期間	1.3
第13特定期間	15.6
第14特定期間	16.6
第15特定期間	8.7
第16特定期間	2.3
第17特定期間	8.5

（注1）収益率は期間騰落率です。

（注2）各特定期間中の分配金累計額を加算して算出しています。

（注3）特定期間末が2019年8月29日以前の収益率については、小数点第2位で表示しています。

#### インカムビルダー（毎月決算型）為替ヘッジなし

	収益率（％）
第1特定期間	2.16
第2特定期間	4.49
第3特定期間	11.82
第4特定期間	6.00
第5特定期間	9.52
第6特定期間	6.52
第7特定期間	10.23
第8特定期間	6.53
第9特定期間	4.59
第10特定期間	2.83
第11特定期間	0.01
第12特定期間	3.0
第13特定期間	16.1
第14特定期間	13.7
第15特定期間	12.3
第16特定期間	7.8
第17特定期間	3.4

（注1）収益率は期間騰落率です。

（注2）各特定期間中の分配金累計額を加算して算出しています。

（注3）特定期間末が2019年8月29日以前の収益率については、小数点第2位で表示しています。

#### （４）【設定及び解約の実績】

##### インカムビルダー（毎月決算型）限定為替ヘッジ

	設定口数	解約口数
第1特定期間	1,428,231,144	542,445
第2特定期間	2,135,718,936	212,506,274
第3特定期間	670,588,108	618,165,428
第4特定期間	155,647,047	656,236,786
第5特定期間	54,879,680	873,048,462
第6特定期間	221,486,211	676,605,346
第7特定期間	309,506,413	508,526,666
第8特定期間	143,519,074	228,024,132
第9特定期間	68,618,395	200,684,580
第10特定期間	23,878,187	125,469,771
第11特定期間	17,985,493	86,154,344
第12特定期間	7,642,056	64,396,696
第13特定期間	3,081,206	120,576,677
第14特定期間	1,909,662	85,620,261
第15特定期間	1,463,342	163,937,951
第16特定期間	2,085,899	65,814,987
第17特定期間	1,206,833	38,040,334

（注1）本邦外における設定及び解約はありません。

（注2）第1特定期間の設定口数には、当初設定口数を含みます。

## インカムビルダー(毎月決算型)為替ヘッジなし

	設定口数	解約口数
第1特定期間	10,883,187,673	0
第2特定期間	14,594,058,836	1,522,790,302
第3特定期間	5,254,418,766	4,819,131,333
第4特定期間	2,368,623,809	6,821,325,883
第5特定期間	375,185,627	5,473,052,735
第6特定期間	170,442,734	3,184,138,759
第7特定期間	475,214,953	3,825,972,114
第8特定期間	183,018,535	1,427,480,555
第9特定期間	38,959,804	824,332,229
第10特定期間	50,660,955	978,472,864
第11特定期間	90,105,764	597,679,205
第12特定期間	18,599,557	312,946,597
第13特定期間	24,633,293	450,917,726
第14特定期間	7,514,988	288,189,342
第15特定期間	6,377,650	514,147,850
第16特定期間	6,884,290	188,052,381
第17特定期間	18,703,259	149,628,317

(注1) 本邦外における設定及び解約はありません。

(注2) 第1特定期間の設定口数には、当初設定口数を含みます。

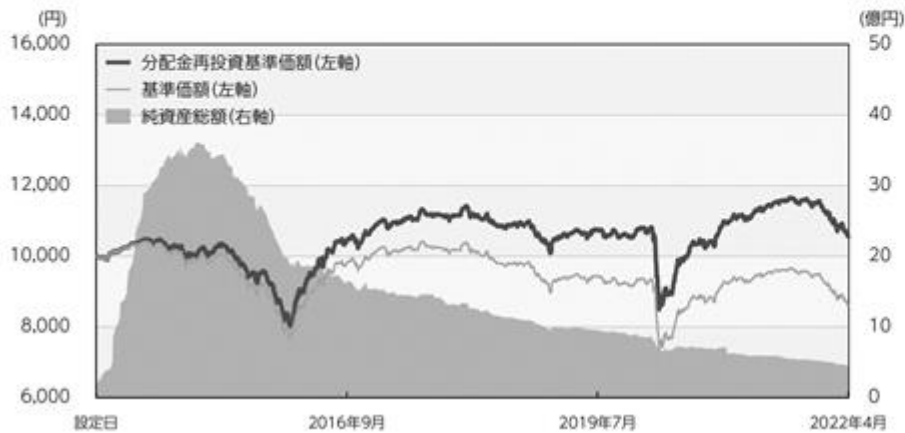
## 参考情報

データの基準日:2022年4月28日

## 毎月決算型・限定為替ヘッジ

## 基準価額・純資産の推移 (2013年12月18日～2022年4月28日)

## 分配の推移(税引前)



2021年12月	20円
2022年1月	20円
2022年2月	20円
2022年3月	20円
2022年4月	20円
直近1年間累計	240円
設定来累計	1,940円

※分配金は1万口当たりです。

※基準価額は1万口当たり・信託報酬控除後の価額です。

※分配金再投資基準価額は、税引前の分配金を再投資したものとみなして計算したものであり、実際の基準価額とは異なります。(設定日:2013年12月18日)

## 主要な資産の状況

■組入銘柄 ※比率(%)は、純資産総額に対する当該資産の時価比率です。

順位	銘柄名	比率(%)
1	ストラテジック・インカム・ファンド(クラスM)	97.02
2	MHAM短期金融資産マザーファンド	0.29

## 年間収益率の推移(暦年ベース)



※年間収益率は、分配金再投資基準価額をもとに計算したものです。

※2013年は設定日から年末までの収益率、および2022年については年初から基準日までの収益率を表示しています。

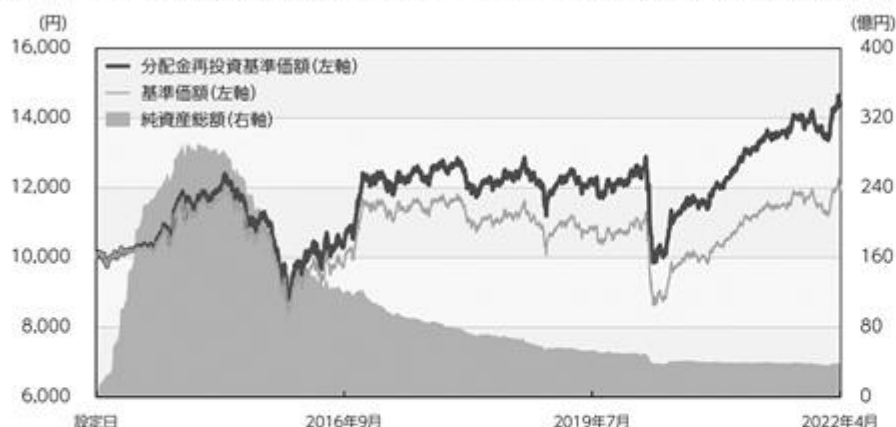
※当ファンドにはベンチマークはありません。

○掲載データ等はあくまでも過去の実績であり、将来の運用成果を示唆、保証するものではありません。

○委託会社のホームページ等で運用状況が開示されている場合があります。

毎月決算型・為替ヘッジなし

## 基準価額・純資産の推移 (2013年12月18日～2022年4月28日)



※基準価額は1万口当たり・信託報酬控除後の価額です。

※分配金再投資基準価額は、税引前の分配金を再投資したものとみなして計算したものであり、実際の基準価額とは異なります。(設定日:2013年12月18日)

## 分配の推移(税引前)

2021年12月	20円
2022年1月	20円
2022年2月	20円
2022年3月	20円
2022年4月	20円
直近1年間累計	240円
設定来累計	1,940円

※分配金は1万口当たりです。

## 主要な資産の状況

■組入銘柄 ※比率(%)は、純資産総額に対する当該資産の時価比率です。

順位	銘柄名	比率(%)
1	ストラテジック・インカム・ファンド(クラスM)	98.97
2	MHAM短期金融資産マザーファンド	0.20

## 年間収益率の推移(暦年ベース)



※年間収益率は、分配金再投資基準価額をもとに計算したものです。

※2013年は設定日から年末までの収益率、および2022年については年初から基準日までの収益率を表示しています。

※当ファンドにはベンチマークはありません。

○掲載データ等はあくまでも過去の実績であり、将来の運用成果を示唆、保証するものではありません。

○委託会社のホームページ等で運用状況が開示されている場合があります。

データの基準日:2022年4月28日

## 主要な資産の状況

### ■ストラテジック・インカム・ファンド

※データの基準日:2022年4月27日

※種類の分類は、ストラテジック・インカム・ファンドの運用を行うルミス・セイレス社から提供されたデータに基づきます。

※比率(%)は、当該外国投資信託の純資産総額に対する当該資産の時価比率です。

#### 組入上位10銘柄

順位	銘柄名	種類	比率(%)
1	米国国債	米国国債	5.8
2	トライ・ポイント・グループ	ハイイールド債券	5.0
3	米国国債	米国国債	4.8
4	米国国債	米国国債	3.9
5	ディッシュ・ネットワーク	転換社債	3.5
6	GEキャピタル	投資適格債券	2.3
7	TモバイルUS	株式等	1.4
8	アルセロール・ミタル	投資適格債券	1.3
9	米国国債	米国国債	1.3
10	米国国債	米国国債	1.2

### ■MHAM短期金融資産マザーファンド

※比率(%)は、当該マザーファンドの純資産総額に対する当該資産の時価比率です。

#### 組入銘柄

順位	銘柄名	種類	比率(%)
1	122回 東武鉄道社債	社債券	4.67
2	192回 オリックス社債	社債券	1.87

○掲載データ等はあくまでも過去の実績であり、将来の運用成果を示唆、保証するものではありません。

○委託会社のホームページ等で運用状況が開示されている場合があります。

## 第2【管理及び運営】

### 1【申込（販売）手続等】

- (1) 各ファンドのお申込みは、原則として委託会社および販売会社の営業日の午後3時までにお買付けのお申込みが行われ、かつ当該お申込みの受付にかかる販売会社の所定の事務手続きが完了したものを当日分のお申込みといたします。この時間を過ぎてのお申込みおよび所定の事務手続き完了分については翌営業日のお取扱いとなります。ただし、取得申込日が、ニューヨーク証券取引所またはニューヨークの銀行のいずれかの休業日にあたる場合には、お申込み（スイッチングのお申込みを含みます。）の受付はいたしません。
- (2) 取得申込者は販売会社に、取得申込みと同時にまたはあらかじめ、自己のために開設されたファンドの受益権の振替を行うための振替機関等の口座を示すものとし、当該口座に当該取得申込者にかかる口数の増加の記載または記録が行われます。なお、販売会社は、当該取得申込みの代金の支払いと引換えに、当該口座に当該取得申込者にかかる口数の増加の記載または記録を行うことができます。委託会社は、追加信託により分割された受益権について、振替機関等の振替口座簿への新たな記載または記録をするため社振法に定める事項の振替機関への通知を行うものとし、
- (3) お申込みには、収益の分配がなされた場合に分配金を受領する「分配金受取コース」と、分配金は原則として税金を差し引いた後、自動的に無手数料で再投資される「分配金再投資コース」の2つの申込方法があります。ただし、販売会社によっては、どちらか一方のコースのみの取扱いとなる場合があります。詳しくは、販売会社にお問い合わせください。
- (4) 申込単位は、各販売会社が定める単位とします。申込単位については、販売会社にお問い合わせください。
- (5) 取得申込者と販売会社との間であらかじめ決められた一定の金額を一定期間毎に定額購入（積立）をすることができる場合があります。詳しくは、販売会社にお問い合わせください。
- (6) 取得申込みにかかる受益権の価額は、取得申込日の翌営業日の基準価額に、販売会社が別に定める申込手数料および申込手数料にかかる消費税等相当額を加算した価額とします。
- (7) 販売会社において金額買付（申込単位が金額にて表示されている場合）による申込みをされた場合、申込手数料および申込手数料にかかる消費税等相当額はお申込代金の中から差し引かれます。
- (8) 以下のファンド間の乗換え（スイッチング）による受益権の取得申込みにかかる受益権の価額は、取得申込日の翌営業日の基準価額に、販売会社が別に定めるスイッチングにかかる申込手数料および申込手数料にかかる消費税等相当額を加算した価額とします。

インカムビルダー（毎月決算型）限定為替ヘッジ

インカムビルダー（毎月決算型）為替ヘッジなし

インカムビルダー（年1回決算型）限定為替ヘッジ

インカムビルダー（年1回決算型）為替ヘッジなし

スイッチングとは、現在保有しているファンドを換金（解約請求）すると同時に他のファンドの取得申込みを行う取引をいい、ファンドの換金代金そのまま取得申込代金に充当されます。

「インカムビルダー（年1回決算型）限定為替ヘッジ」または「インカムビルダー（年1回決算型）為替ヘッジなし」へのスイッチングをお申込みの際には、当該ファンドの目論見書をご覧ください。なお、販売会社によっては当該ファンドを取り扱わない場合があります。



販売会社によっては、スイッチングの取扱いを行わない場合、スイッチングの取扱いに一定の制限を設ける場合、スイッチングの申込単位等を別に定める場合、スイッチングの際に「分配金受取コース」、「分配金再投資コース」間の変更を受け付けない場合があります。詳しくは販売会社にお問い合わせください。

スイッチングの際には、解約請求時と同様の費用および税金（課税対象者の場合）がかかりますのでご注意ください。

- ・換金の際には信託財産留保額（1口につき、解約請求受付日の翌営業日の基準価額の0.2%）が差し引かれます。

- (9) 販売会社によっては「限定為替ヘッジ」または「為替ヘッジなし」のどちらか一方のみのお取扱いとなる場合があります。詳しくは販売会社または委託会社にお問い合わせください。
- (10) 収益分配金の再投資に関する契約に基づき、収益分配金を再投資する際は、1口単位で購入できるものとします。なお、その際の受益権の価額は、原則として各計算期間終了日の基準価額とします。
- (11) 信託財産の効率的な運用または受益者に対する公平性を期する運用が妨げられると委託会社が合理的に判断する場合、取引所（金融商品取引法第2条第16項に規定する金融商品取引所および同法第2条第8項第3号口に規定する外国金融商品市場をいいます。以下同じ。）等における取引の停止、外国為替取引の停止、決済機能の停止、非常事態（金融危機、重大な政策変更や資産凍結等を含む規制導入、クーデター等）による市場の閉鎖等、その他やむを得ない事情があるときは、販売会社は、受益権の取得申込み（スイッチングのお申込みを含みます。）の受付けを中止すること、およびすでに受け付けた取得申込み（スイッチングのお申込みを含みます。）の受付けを取り消すことができます。

## 2【換金（解約）手続等】

- (1) 受益者は、自己に帰属する受益権につき、委託会社に各販売会社が定める単位をもって解約を請求することができます。

解約単位は、販売会社にお問い合わせください。

- (2) 解約の請求を行う受益者は、振替制度にかかる口座が開設されている振替機関等に対して当該受益者の請求にかかるこの信託契約の一部解約を委託会社が行うのと引換えに、当該一部解約にかかる受益権の口数と同口数の抹消の申請を行うものとし、社振法の規定にしたがい当該振替機関等の口座において当該口数の減少の記載または記録が行われます。なお、解約の請求を受益者が行う際は、販売会社に対し振替受益権をもって行うものとします。
- (3) 解約請求受付けについては、原則として委託会社および販売会社の営業日の午後3時まで、解約のお申込みが行われ、かつ当該お申込みの受付けにかかる販売会社の所定の事務手続きが完了したものを当日分のお申込みとします。この時間を過ぎてのお申込みおよび所定の事務手続き完了分については、翌営業日のお取扱いとなります。ただし、解約請求受付日が、ニューヨーク証券取引所またはニューヨークの銀行のいずれかの休業日にあたる場合には、解約請求の受付けはいたしません。
- (4) 解約の価額は、解約請求受付日の翌営業日の基準価額から当該基準価額に0.2%の率を乗じて得た額を信託財産留保額として控除した価額（「解約価額」といいます。）とします。詳しくは、販売会社または委託会社にお問い合わせください。なお、委託会社に対する照会は下記においてできます。

「信託財産留保額」とは、運用の安定性を高めるとともに、信託期間の途中で換金する受益者と保有を継続する受益者との公平を確保するために、換金する受益者が負担する金額で、信託財産に組入れられます。

照会先の名称	電話番号
アセットマネジメントOne株式会社	0120-104-694

電話によるお問い合わせは、営業日の午前9時から午後5時までとさせていただきます。

（以下同じ。）

- (5) 解約代金は、受益者の解約請求を受け付けた日から起算して、原則として、7営業日目から販売会社において受益者に支払われます。
- (6) 信託財産の資金管理を円滑に行うために、大口の解約請求には制限を設ける場合があります。
- (7) 委託会社は、各ファンドが主要投資対象とする外国投資信託の解約請求の受付けの停止・取消しまたは延期、信託財産の効率的な運用または受益者に対する公平性を期する運用が妨げられると委託会社が合理的に判断する場合（一部解約の実行の請求金額が多額な場合を含みます。）、取引所等における取引の停止、外国為替取引の停止、決済機能の停止、非常事態（金融危機、重大な政策変更や資産凍結等を含む規制導入、クーデター等）による市場の閉鎖等、その他やむを得ない事情があるときは、一部解約の実行の請求の受付けを中止すること、およびすでに受け付けた一部解約の実行の請求の受付けを取り消すことができます。この場合、受益者は当該受付中止以前に行った当日の一部解約の実行の請求を撤回できます。ただし、受益者がその一部解約の実行の請求を撤回しない場合には、当該受益権の一部解約の価額は、当該受付中止を解除した後の最初の基準価額の計算日（この日が前記(3)に規定する一部解約の実行の請求を受け付けない日であるときは、この計算日以降の最初の一部解約の実行の請求を受け付けることが出来る日とします。）に一部解約の実行の請求を受け付けたものとして、前記(4)の規定に準じた価額とします。

### 3【資産管理等の概要】

#### (1)【資産の評価】

基準価額とは、信託財産に属する資産（受入担保金代用有価証券および借入有価証券を除きます。）を法令および一般社団法人投資信託協会規則に従って時価または一部償却原価法により評価して得た信託財産の資産総額から負債総額を控除した金額（「純資産総額」といいます。）を計算日における受益権総口数で除した金額をいいます。

< 主な投資対象の時価評価方法の原則 >

投資対象	評価方法
外国投資信託証券	計算日に入手し得る直近の純資産価格（基準価額）
マザーファンド受益証券	計算日の基準価額
外貨建資産の円換算	計算日の国内における対顧客電信売買相場の仲値
外国為替予約の円換算	計算日の国内における対顧客先物売買相場の仲値

各ファンドの基準価額は、委託会社の毎営業日（土曜日、日曜日、「国民の祝日に関する法律」に定める休日ならびに12月31日、1月2日および1月3日以外の日とします。）に計算されます。基準価額については、販売会社または委託会社にお問い合わせください。なお、委託会社に対する照会は下記においてできます。基準価額は1万口単位で表示されたものが発表されます。

照会先の名称	ホームページアドレス	電話番号
アセットマネジメントOne株式会社	<a href="http://www.am-one.co.jp/">http://www.am-one.co.jp/</a>	0120-104-694

(2) 【保管】

該当事項はありません。

(3) 【信託期間】

2013年12月18日から2028年4月21日までとします。

ただし、委託会社が、信託期間の延長が受益者に有利であると認めたときは、受託会社と協議のうえ、信託期間を延長することができます。

(4) 【計算期間】

原則として毎月24日から翌月23日までとします。ただし、第1計算期間は、2013年12月18日から2014年1月23日までとします。

上記の規定にかかわらず、各計算期間終了日に該当する日(以下「当該日」といいます。)が休業日のとき、計算期間終了日は、当該日の翌日以降の最初の営業日とし、その翌日より次の計算期間が開始されるものとします。

(5) 【その他】

信託契約の解約

1. 委託会社は、各ファンドが主要投資対象とする外国投資信託受益証券が存続しないこととなる場合(外国投資信託が繰上償還する場合をいいます。)には、受託会社と合意のうえ、該当するファンドの信託契約を解約し、信託を終了(繰上償還)させます。
2. 委託会社は、次のいずれかに該当する場合、受託会社と合意のうえ、該当するファンドの信託契約を解約し、信託を終了(繰上償還)させることがあります。この場合、委託会社は書面による決議(以下「書面決議」といいます。)を行います。ただし、当該信託契約の解約についての委託会社による提案につき、信託契約に係るすべての受益者が書面又は電磁的記録により同意の意思表示をしたときには書面決議は行いません。また、信託財産の状況に照らし、真にやむを得ない事情が生じている場合であって、書面決議の手続きを行うことが困難な場合にも書面決議は行いません。
  - a. 信託終了前に、信託契約を解約することが受益者のため有利であると認めるとき。
  - b. やむを得ない事情が発生したとき。
  - c. 信託契約の一部解約により、受益権の口数が30億口を下回ることとなるとき。
3. 前記1.または2.により信託契約を解約する場合には、委託会社はあらかじめ、解約しようとする旨を監督官庁に届け出ます。
4. 委託会社は、次の事象が起きた場合、信託契約を解約し、信託を終了(繰上償還)させます。
  - a. 委託会社が監督官庁より信託契約の解約の命令を受けたとき。
  - b. 委託会社が監督官庁より登録の取消を受けたとき、解散したとき、または業務を廃止したとき。ただし、監督官庁が、信託契約に関する委託会社の業務を他の投資信託委託会社に引継ぐことを命じたときは、信託は、「信託約款の変更等」の書面決議が否決された場合を除き、当該投資信託委託会社と受託会社との間において存続します。

- c. 受託会社が辞任した場合、または裁判所が受託会社を解任した場合において、委託会社が新受託会社を選任できないとき。

#### 信託約款の変更等

1. 委託会社は、受益者の利益のため必要と認めるとき、またはやむを得ない事情が発生したときは、受託会社と合意のうえ、該当するファンドの信託約款を変更することまたは信託と他の信託との併合(投資信託及び投資法人に関する法律第16条第2号に規定する「委託者指図型投資信託の併合」をいいます。以下同じ。)を行うことができるものとし、あらかじめ、変更または併合しようとする旨およびその内容を監督官庁に届け出ます。なお、信託約款は「信託約款の変更等」および「書面決議」に定める以外の方法によって変更することができないものとし、
2. 委託会社は、前記1.の事項(前記1.の変更事項にあっては、その変更の内容が重大なものに該当する場合に限り、前記1.の併合事項にあっては、その併合が受益者の利益に及ぼす影響が軽微なものに該当する場合を除きます。以下、「重大な約款の変更等」といいます。)について、書面決議を行います。ただし、当該重大な約款の変更等についての委託会社による提案につき、信託約款に係るすべての受益者が書面又は電磁的記録により同意の意思表示をしたときには書面決議は行いません。
3. 投資信託において併合の書面決議が可決された場合にあっても、当該併合にかかる一又は複数の他の投資信託において当該併合の書面決議が否決された場合は、当該他の投資信託との併合を行うことはできません。
4. 委託会社は、監督官庁の命令に基づいて信託約款を変更しようとするときは、上記の規定にしたがいます。

#### 書面決議

1. 委託会社は、信託契約の解約または重大な約款の変更等に係る書面決議を行う場合には、あらかじめ、書面決議の日および当該決議の内容に応じて次の事項をそれぞれ定め、当該決議の日の2週間前までに、信託契約または信託約款に係る知っている受益者に対し、書面をもってこれらの事項を記載した書面決議の通知を發します。
  - a. 信託契約の解約の場合 信託契約の解約の理由など
  - b. 重大な約款の変更等の場合 重大な約款の変更等の内容およびその理由など
2. 書面決議において、受益者(委託会社および信託の信託財産に信託の受益権が属するときの当該受益権に係る受益者としての受託会社を除きます。以下この2.において同じ。)は受益権の口数に応じて議決権を有し、これを行使することができます。なお、知っている受益者が議決権を行使しないときは、当該知っている受益者は書面決議について賛成するものとみなします。
3. 書面決議は、議決権を行使することができる受益者の議決権の3分の2以上に当たる多数をもって行います。
4. 書面決議の効力は、信託のすべての受益者に対してその効力を生じます。
5. 信託は、受益者が一部解約の実行の請求を行ったときは、委託会社が信託契約の一部の解約をすることにより当該請求に応じ、当該受益権の公正な価格が当該受益者に一部解約金として支払われることとなる委託者指図型投資信託に該当するため、信託契約の解約または重大な約款の変更等を行う場合において、投資信託及び投資法人に関する法律第18条第1項に定める反対受益者による受益権の買取請求の規定の適用を受けません。

#### 償還金の支払い

償還金は、原則として償還日(償還日が休業日の場合には当該償還日の翌営業日)から起算して5営業日までに、販売会社において支払いが開始されます。

償還金は、償還日に振替機関等の振替口座簿に記載または記録されている受益者(償還日以前において一部解約が行われた受益権にかかる受益者を除きます。また、当該償還日以前に設定された受益権で取得申込代金支払前のため販売会社の名義で記載または記録されている受益権については原則として取得申込者とします。)に対し、お支払いします。

委託会社の事業の譲渡および承継に伴う取扱い

1. 委託会社は、事業の全部または一部を譲渡することがあり、これに伴ない、この信託契約に関する事業を譲渡することがあります。
2. 委託会社は、分割により事業の全部または一部を承継させることがあり、これに伴ない、この信託契約に関する事業を承継させることがあります。

関係法人との契約の更改ならびに受託会社の辞任または解任に伴う取扱い

1. 委託会社と販売会社との間の募集・販売等契約は、締結日から原則1年間とし、期間終了の3カ月前までに別段の意思表示のない時は、同一条件にて継続されます。
2. 受託会社は、委託会社の承諾を受けてその任務を辞任することができます。また、受託会社がその任務に違反して信託財産に著しい損害を与えたことその他重要な事由があるときは、委託会社または受益者は、裁判所に受託会社の解任を申立てることができます。受託会社が辞任した場合、または裁判所が受託会社を解任した場合、委託会社は、「信託約款の変更等」の規定にしたがい、新受託会社を選任します。なお、受益者は、上記によって行う場合を除き、受託会社を解任することはできないものとします。委託会社が新受託会社を選任できないときは、委託会社はこの信託契約を解約し、信託を終了させます。

信託事務処理の再信託

受託会社は、各ファンドにかかる信託事務処理の一部について、株式会社日本カストディ銀行と再信託契約を締結し、これを委託することがあります。その場合には、再信託にかかる契約書類に基づいて所定の事務を行います。

公告

委託会社が受益者に対してする公告は、電子公告の方法により行い、次のアドレスに掲載します。

<http://www.am-one.co.jp/>

なお、電子公告による公告をすることができない事故その他やむを得ない事由が生じた場合の公告は、日本経済新聞に掲載します。

運用報告書

委託会社は、4月と10月の決算時および信託終了時に期中の運用経過のほか、信託財産の内容、有価証券売買状況などを記載した「運用報告書」を作成します。

- ・ 交付運用報告書は、販売会社を通じて交付いたします。
- ・ 運用報告書(全体版)は、次のアドレスに掲載します。ただし、受益者から運用報告書(全体版)の交付の請求があった場合には、交付いたします。

<http://www.am-one.co.jp/>

#### 4【受益者の権利等】

##### (1) 収益分配金請求権

受益者は、委託会社の決定した収益分配金を、持ち分に応じて請求する権利を有します。

受益者が収益分配金支払開始日から5年間支払いを請求しないときは、その権利を失い、受託会社から交付を受けた金銭は、委託会社に帰属します。

収益分配金は、決算日において振替機関等の振替口座簿に記載または記録されている受益者(当該収益分配金にかかる決算日以前において一部解約が行われた受益権にかかる受益者を除きます。また、当該収益分配金にかかる計算期間の末日以前に設定された受益権で取得申込代金支払前のため販売会社の名義で記載または記録されている受益権については原則として取得申込者とし(す。))に、原則として決算日から起算して5営業日までにお支払いを開始します。

なお、「分配金再投資コース」により収益分配金を再投資する受益者に対しては、委託会社は受託会社から受けた収益分配金を、原則として毎計算期間終了日の翌営業日に販売会社に交付します。販売会社は、受益者に対し遅滞なく収益分配金の再投資にかかる受益権の売付を行います。再投資により増加した受益権は、振替口座簿に記載または記録されます。

## (2) 償還金請求権

受益者は、持ち分に応じて償還金を請求する権利を有します。

受益者が信託終了による償還金について支払開始日から10年間支払いを請求しないときは、その権利を失い、受託会社から交付を受けた金銭は、委託会社に帰属します。

償還金は、償還日において振替機関等の振替口座簿に記載または記録されている受益者(償還日以前において一部解約が行われた受益権にかかる受益者を除きます。また、当該償還日以前に設定された受益権で取得申込代金支払前のため、販売会社の名義で記載または記録されている受益権については原則として取得申込者とし(す。))に、原則として償還日(休業日の場合は翌営業日)から起算して5営業日までにお支払いを開始します。

## (3) 一部解約請求権

受益者は、自己に帰属する受益権について、一部解約の実行の請求をすることができます。

## (4) 帳簿書類の閲覧・謄写の請求権

受益者は、委託会社に対し、その営業時間内に当該受益者にかかる信託財産に関する帳簿書類の閲覧または謄写を請求することができます。

### 第3【ファンドの経理状況】

インカムビルダー(毎月決算型)限定為替ヘッジ

インカムビルダー(毎月決算型)為替ヘッジなし

(1) 当ファンドの財務諸表は、「財務諸表等の用語、様式及び作成方法に関する規則」(昭和38年大蔵省令第59号)並びに同規則第2条の2の規定により、「投資信託財産の計算に関する規則」(平成12年総理府令第133号)に基づいて作成しております。

なお、財務諸表に記載している金額は、円単位で表示しております。

(2) 当ファンドの計算期間は6ヵ月未満であるため、財務諸表は6ヵ月毎に作成しております。

(3) 当ファンドは、金融商品取引法第193条の2第1項の規定に基づき、当特定期間(2021年10月26日から2022年4月25日まで)の財務諸表について、EY新日本有限責任監査法人による監査を受けております。

## 1【財務諸表】

## 【インカムビルダー(毎月決算型)限定為替ヘッジ】

## (1)【貸借対照表】

(単位:円)

	前期 2021年10月25日現在	当期 2022年4月25日現在
<b>資産の部</b>		
流動資産		
コール・ローン	10,012,550	9,462,430
投資信託受益証券	524,423,383	437,339,212
親投資信託受益証券	1,298,636	1,298,636
派生商品評価勘定	772,412	-
未収入金	-	16,487,679
流動資産合計	536,506,981	464,587,957
資産合計	536,506,981	464,587,957
<b>負債の部</b>		
流動負債		
派生商品評価勘定	-	11,017,033
未払金	-	404,980
未払収益分配金	1,119,860	1,046,193
未払解約金	-	810,861
未払受託者報酬	15,051	13,776
未払委託者報酬	552,107	505,483
その他未払費用	1,329	1,209
流動負債合計	1,688,347	13,799,535
負債合計	1,688,347	13,799,535
<b>純資産の部</b>		
元本等		
元本	559,930,047	523,096,546
剰余金		
期末剰余金又は期末欠損金( )	25,111,413	72,308,124
(分配準備積立金)	78,673,913	73,877,050
元本等合計	534,818,634	450,788,422
純資産合計	534,818,634	450,788,422
負債純資産合計	536,506,981	464,587,957



## (2) 【損益及び剰余金計算書】

(単位:円)

	前期 自 2021年4月24日 至 2021年10月25日	当期 自 2021年10月26日 至 2022年4月25日
<b>営業収益</b>		
受取配当金	9,240,812	10,150,980
受取利息	16	21
有価証券売買等損益	8,371,272	50,482,618
為替差損益	577,190	643,213
営業収益合計	17,034,910	40,974,830
<b>営業費用</b>		
支払利息	1,346	1,189
受託者報酬	95,009	82,472
委託者報酬	3,484,969	3,025,553
その他費用	14,335	7,262
営業費用合計	3,595,659	3,116,476
営業利益又は営業損失( )	13,439,251	44,091,306
経常利益又は経常損失( )	13,439,251	44,091,306
当期純利益又は当期純損失( )	13,439,251	44,091,306
一部解約に伴う当期純利益金額の分配額又は一部解約に伴う当期純損失金額の分配額( )	86,419	382,092
期首剰余金又は期首欠損金( )	34,285,385	25,111,413
剰余金増加額又は欠損金減少額	2,983,042	3,091,648
当期一部解約に伴う剰余金増加額又は欠損金減少額	2,983,042	3,091,648
当期追加信託に伴う剰余金増加額又は欠損金減少額	-	-
剰余金減少額又は欠損金増加額	99,954	93,820
当期一部解約に伴う剰余金減少額又は欠損金増加額	-	-
当期追加信託に伴う剰余金減少額又は欠損金増加額	99,954	93,820
分配金	7,061,948	6,485,325
期末剰余金又は期末欠損金( )	25,111,413	72,308,124

## (3) 【注記表】

(重要な会計方針に係る事項に関する注記)

項目	当期	
	自 2021年10月26日	至 2022年4月25日
1. 有価証券の評価基準及び評価方法	<p>投資信託受益証券 移動平均法に基づき、原則として時価で評価しております。時価評価にあたっては、投資信託受益証券の基準価額に基づいて評価しております。</p> <p>親投資信託受益証券 移動平均法に基づき、原則として時価で評価しております。時価評価にあたっては、親投資信託受益証券の基準価額に基づいて評価しております。</p>	
2. デリバティブ等の評価基準及び評価方法	<p>為替予約取引 原則として、わが国における計算日の対顧客先物売買相場の仲値によって計算しております。</p>	
3. 収益及び費用の計上基準	<p>受取配当金 原則として、配当落ち日において、確定配当金額又は予想配当金額を計上しております。</p>	
4. その他財務諸表作成のための基本となる重要な事項	<p>外貨建取引等の処理基準 外貨建資産及び負債は、計算日の対顧客電信売買相場の仲値により円貨に換算するほか、「投資信託財産の計算に関する規則」（平成12年総理府令第133号）第60条及び同第61条にしたがって換算しております。</p> <p>特定期間末日の取扱い 当ファンドは、原則として毎年4月23日及び10月23日を特定期間の末日としておりますが、該当日が休業日のため、前特定期間末日を2021年10月25日、当特定期間末日を2022年4月25日としております。</p>	

(貸借対照表に関する注記)

項目	前期	当期
	2021年10月25日現在	2022年4月25日現在
1. 期首元本額	623,659,135円	559,930,047円
期中追加設定元本額	2,085,899円	1,206,833円
期中一部解約元本額	65,814,987円	38,040,334円
2. 受益権の総数	559,930,047口	523,096,546口
3. 元本の欠損	純資産額が元本総額を下回っており、その差額は25,111,413円であります。	純資産額が元本総額を下回っており、その差額は72,308,124円であります。

(損益及び剰余金計算書に関する注記)

項目	前期	当期
	自 2021年4月24日 至 2021年10月25日	自 2021年10月26日 至 2022年4月25日

<p>1. 分配金の計算過程</p>	<p>(自2021年4月24日 至2021年5月24日)</p> <p>計算期間末における費用控除後の配当等収益(1,042,013円)、費用控除後、繰越欠損金を補填した有価証券売買等損益(0円)、信託約款に規定される収益調整金(38,635,529円)及び分配準備積立金(87,901,870円)より分配対象収益は127,579,412円(1万口当たり2,055.09円)であり、うち1,241,592円(1万口当たり20円)を分配金額としております。</p> <p>(自2021年5月25日 至2021年6月23日)</p> <p>計算期間末における費用控除後の配当等収益(1,493,312円)、費用控除後、繰越欠損金を補填した有価証券売買等損益(0円)、信託約款に規定される収益調整金(38,410,473円)及び分配準備積立金(86,778,742円)より分配対象収益は126,682,527円(1万口当たり2,059.39円)であり、うち1,230,290円(1万口当たり20円)を分配金額としております。</p> <p>(自2021年6月24日 至2021年7月26日)</p> <p>計算期間末における費用控除後の配当等収益(1,451,654円)、費用控除後、繰越欠損金を補填した有価証券売買等損益(0円)、信託約款に規定される収益調整金(37,424,456円)及び分配準備積立金(84,716,606円)より分配対象収益は123,592,716円(1万口当たり2,063.63円)であり、うち1,197,817円(1万口当たり20円)を分配金額としております。</p> <p>(自2021年7月27日 至2021年8月23日)</p> <p>計算期間末における費用控除後の配当等収益(975,147円)、費用控除後、繰越欠損金を補填した有価証券売買等損益(0円)、信託約款に規定される収益調整金(35,698,461円)及び分配準備積立金(80,967,124円)より分配対象収益は117,640,732円(1万口当たり2,060.71円)であり、うち1,141,746円(1万口当たり20円)を分配金額としております。</p>	<p>(自2021年10月26日 至2021年11月24日)</p> <p>計算期間末における費用控除後の配当等収益(957,208円)、費用控除後、繰越欠損金を補填した有価証券売買等損益(0円)、信託約款に規定される収益調整金(35,007,887円)及び分配準備積立金(78,456,822円)より分配対象収益は114,421,917円(1万口当たり2,048.53円)であり、うち1,117,111円(1万口当たり20円)を分配金額としております。</p> <p>(自2021年11月25日 至2021年12月23日)</p> <p>計算期間末における費用控除後の配当等収益(1,217,946円)、費用控除後、繰越欠損金を補填した有価証券売買等損益(0円)、信託約款に規定される収益調整金(34,245,494円)及び分配準備積立金(76,501,607円)より分配対象収益は111,965,047円(1万口当たり2,050.84円)であり、うち1,091,894円(1万口当たり20円)を分配金額としております。</p> <p>(自2021年12月24日 至2022年1月24日)</p> <p>計算期間末における費用控除後の配当等収益(850,821円)、費用控除後、繰越欠損金を補填した有価証券売買等損益(0円)、信託約款に規定される収益調整金(34,276,751円)及び分配準備積立金(76,615,660円)より分配対象収益は111,743,232円(1万口当たり2,046.42円)であり、うち1,092,083円(1万口当たり20円)を分配金額としております。</p> <p>(自2022年1月25日 至2022年2月24日)</p> <p>計算期間末における費用控除後の配当等収益(1,473,339円)、費用控除後、繰越欠損金を補填した有価証券売買等損益(0円)、信託約款に規定される収益調整金(34,193,712円)及び分配準備積立金(76,105,180円)より分配対象収益は111,772,231円(1万口当たり2,053.49円)であり、うち1,088,606円(1万口当たり20円)を分配金額としております。</p>
--------------------	---	--

<p>(自2021年8月24日 至2021年9月24日)</p> <p>計算期間末における費用控除後の配当等収益(1,093,328円)、費用控除後、繰越欠損金を補填した有価証券売買等損益(0円)、信託約款に規定される収益調整金(35,380,363円)及び分配準備積立金(79,985,666円)より分配対象収益は116,459,357円(1万口当たり2,060.05円)であり、うち1,130,643円(1万口当たり20円)を分配金額としております。</p>	<p>(自2021年9月25日 至2021年10月25日)</p> <p>計算期間末における費用控除後の配当等収益(634,907円)、費用控除後、繰越欠損金を補填した有価証券売買等損益(0円)、信託約款に規定される収益調整金(35,069,981円)及び分配準備積立金(79,158,866円)より分配対象収益は114,863,754円(1万口当たり2,051.39円)であり、うち1,119,860円(1万口当たり20円)を分配金額としております。</p>	<p>(自2022年2月25日 至2022年3月23日)</p> <p>計算期間末における費用控除後の配当等収益(1,013,932円)、費用控除後、繰越欠損金を補填した有価証券売買等損益(0円)、信託約款に規定される収益調整金(32,993,705円)及び分配準備積立金(73,707,472円)より分配対象収益は107,715,109円(1万口当たり2,052.81円)であり、うち1,049,438円(1万口当たり20円)を分配金額としております。</p>
<p>(自2021年8月24日 至2021年9月24日)</p> <p>計算期間末における費用控除後の配当等収益(1,093,328円)、費用控除後、繰越欠損金を補填した有価証券売買等損益(0円)、信託約款に規定される収益調整金(35,380,363円)及び分配準備積立金(79,985,666円)より分配対象収益は116,459,357円(1万口当たり2,060.05円)であり、うち1,130,643円(1万口当たり20円)を分配金額としております。</p>	<p>(自2021年9月25日 至2021年10月25日)</p> <p>計算期間末における費用控除後の配当等収益(634,907円)、費用控除後、繰越欠損金を補填した有価証券売買等損益(0円)、信託約款に規定される収益調整金(35,069,981円)及び分配準備積立金(79,158,866円)より分配対象収益は114,863,754円(1万口当たり2,051.39円)であり、うち1,119,860円(1万口当たり20円)を分配金額としております。</p>	<p>(自2022年3月24日 至2022年4月25日)</p> <p>計算期間末における費用控除後の配当等収益(1,513,165円)、費用控除後、繰越欠損金を補填した有価証券売買等損益(0円)、信託約款に規定される収益調整金(32,925,819円)及び分配準備積立金(73,410,078円)より分配対象収益は107,849,062円(1万口当たり2,061.74円)であり、うち1,046,193円(1万口当たり20円)を分配金額としております。</p>

## (金融商品に関する注記)

## 1. 金融商品の状況に関する事項

項目	前期 自 2021年4月24日 至 2021年10月25日	当期 自 2021年10月26日 至 2022年4月25日
1. 金融商品に対する取組方針	当ファンドは、証券投資信託であり、信託約款に規定する「運用の基本方針」に従い、有価証券等の金融商品に対して投資として運用することを目的としております。	同左

2. 金融商品の内容及び当該金融商品に係るリスク	当ファンドが保有する金融商品の種類は、有価証券、デリバティブ取引、コール・ローン等の金銭債権及び金銭債務であります。当ファンドが保有する有価証券の詳細は「附属明細表」に記載しております。これらは、市場リスク（価格変動リスク、為替変動リスク、金利変動リスク）、信用リスク、及び流動性リスクを有しております。 また、当ファンドの利用しているデリバティブ取引は、為替予約取引であります。当該デリバティブ取引は、信託財産に属する資産の効率的な運用に資する事を目的とし行っており、為替相場の変動によるリスクを有しております。	同左
3. 金融商品に係るリスク管理体制	運用担当部署から独立したコンプライアンス・リスク管理担当部署が、運用リスクを把握、管理し、その結果に基づき運用担当部署へ対応の指示等を行うことにより、適切な管理を行います。リスク管理に関する委員会等はこれらの運用リスク管理状況の報告を受け、総合的な見地から運用状況全般の管理を行います。	運用担当部署から独立したコンプライアンス・リスク管理担当部署が、運用リスクを把握、管理し、その結果に基づき運用担当部署へ対応の指示等を行うことにより、適切な管理を行います。運用評価委員会等はこれらの運用リスク管理状況の報告を受け、総合的な見地から運用状況全般の管理を行います。

## 2. 金融商品の時価等に関する事項

項目	前期 2021年10月25日現在	当期 2022年4月25日現在
1. 貸借対照表計上額、時価及びその差額	貸借対照表上の金融商品は原則としてすべて時価で評価しているため、貸借対照表計上額と時価との差額はありません。	同左
2. 時価の算定方法	(1)有価証券 「（重要な会計方針に係る事項に関する注記）」にて記載しております。 (2)デリバティブ取引 「（デリバティブ取引等に関する注記）」にて記載しております。 (3)上記以外の金融商品 上記以外の金融商品（コール・ローン等の金銭債権及び金銭債務）は短期間で決済されるため、帳簿価額は時価と近似していることから、当該帳簿価額を時価としております。	同左

3. 金融商品の時価等に関する事項についての補足説明	金融商品の時価には、市場価格に基づく価額のほか、市場価格がない場合には合理的に算定された価額が含まれております。当該価額の算定においては一定の前提条件等を採用しているため、異なる前提条件等によった場合、当該価額が異なることもあります。また、デリバティブ取引に関する契約額等は、あくまでもデリバティブ取引における名目的な契約額であり、当該金額自体がデリバティブ取引のリスクの大きさを示すものではありません。	同左
----------------------------	--	----

## (有価証券に関する注記)

## 売買目的有価証券

種類	前期 2021年10月25日現在	当期 2022年4月25日現在
	最終計算期間の 損益に含まれた 評価差額（円）	最終計算期間の 損益に含まれた 評価差額（円）
投資信託受益証券	3,567,263	12,137,895
親投資信託受益証券	-	-
合計	3,567,263	12,137,895

## (デリバティブ取引等に関する注記)

## 通貨関連

種類	前期 2021年10月25日現在			
	契約額等（円）	うち		評価損益（円）
		1年超	時価（円）	
市場取引以外の取引 為替予約取引 売建	518,875,058	-	518,102,646	772,412
アメリカ・ドル	518,875,058	-	518,102,646	772,412
合計	518,875,058	-	518,102,646	772,412

種類	当期 2022年4月25日現在			
	契約額等（円）	うち		評価損益（円）
		1年超	時価（円）	
市場取引以外の取引 為替予約取引 売建	443,621,870	-	454,638,903	11,017,033
アメリカ・ドル	443,621,870	-	454,638,903	11,017,033
合計	443,621,870	-	454,638,903	11,017,033

## (注) 時価の算定方法

## 為替予約取引

1. 計算日に対顧客先物売買相場の仲値が発表されている外貨については、以下のように評価しております。

計算日において為替予約の受渡日の対顧客先物売買相場の仲値が発表されている場合は、当該為替予約は当該仲値で評価しております。

計算日において為替予約の受渡日の対顧客先物売買相場の仲値が発表されていない場合は、以下の方法によっております。

- ・計算日に為替予約の受渡日を超える対顧客先物売買相場が発表されている場合には、発表されている先物相場のうち当該日に最も近い前後二つの先物相場の仲値をもとに計算しております。
  - ・計算日に為替予約の受渡日を超える対顧客先物売買相場が発表されていない場合には、当該日に最も近い発表されている対顧客先物売買相場の仲値を用いております。
2. 計算日に対顧客先物売買相場の仲値が発表されていない外貨については、計算日の対顧客電信売買相場の仲値で評価しております。
3. 換算において円未満の端数は切捨てております。
- 上記取引で、ヘッジ会計が適用されているものはありません。

(関連当事者との取引に関する注記)

該当事項はありません。

(1口当たり情報に関する注記)

	前期 2021年10月25日現在	当期 2022年4月25日現在
1口当たり純資産額 (1万口当たり純資産額)	0.9552円 (9,552円)	0.8618円 (8,618円)

(4) 【附属明細表】

第1 有価証券明細表

(1) 株式

該当事項はありません。

(2) 株式以外の有価証券

2022年4月25日現在

種類	通貨	銘柄	券面総額	評価額	備考
投資信託受益証券	アメリカ・ドル	ストラテジック・インカム・ファンド(クラスM)	427,772,102.000	3,395,227.170	
	アメリカ・ドル	小計	427,772,102.000	3,395,227.170 (437,339,212)	
投資信託受益証券 合計			427,772,102	437,339,212 (437,339,212)	
親投資信託受益証券	日本円	MHAM短期金融資産マザーファンド	1,269,315	1,298,636	
	日本円	小計	1,269,315	1,298,636	
親投資信託受益証券 合計			1,269,315	1,298,636	
合計				438,637,848 (437,339,212)	

(注) 投資信託受益証券及び親投資信託受益証券における券面総額欄の数値は、証券数を表示しております。

(注)

1. 各種通貨毎の小計の欄における( )内の金額は、邦貨換算額であります。
2. 合計欄における( )内の金額は、外貨建有価証券の邦貨換算額の合計額であり、内数で表示しております。
3. 外貨建有価証券の内訳

通貨	銘柄数	組入 投資信託受益証券 時価比率 (%)	有価証券の合計金額に 対する比率 (%)
アメリカ・ドル	投資信託受益証券 1銘柄	97.02	99.70

(注)「組入時価比率」は、純資産に対する比率であります。

## 第2 信用取引契約残高明細表

該当事項はありません。

## 第3 デリバティブ取引及び為替予約取引の契約額等及び時価の状況表

「(デリバティブ取引等に関する注記)」にて記載しております。



## 【インカムビルダー(毎月決算型)為替ヘッジなし】

## (1) 【貸借対照表】

(単位:円)

	前期 2021年10月25日現在	当期 2022年4月25日現在
<b>資産の部</b>		
流動資産		
コール・ローン	61,330,500	64,329,101
投資信託受益証券	3,834,026,417	3,795,120,989
親投資信託受益証券	7,519,250	7,519,250
派生商品評価勘定	209,502	-
未収入金	40,711,759	-
流動資産合計	3,943,797,428	3,866,969,340
資産合計	3,943,797,428	3,866,969,340
<b>負債の部</b>		
流動負債		
未払収益分配金	6,638,514	6,376,664
未払解約金	17,936,651	4,730,498
未払受託者報酬	109,236	114,046
未払委託者報酬	4,005,680	4,181,892
その他未払費用	9,708	10,134
流動負債合計	28,699,789	15,413,234
負債合計	28,699,789	15,413,234
<b>純資産の部</b>		
元本等		
元本	3,319,257,359	3,188,332,301
剰余金		
期末剰余金又は期末欠損金( )	595,840,280	663,223,805
(分配準備積立金)	1,020,349,216	998,846,858
元本等合計	3,915,097,639	3,851,556,106
純資産合計	3,915,097,639	3,851,556,106
負債純資産合計	3,943,797,428	3,866,969,340

## (2) 【損益及び剰余金計算書】

(単位:円)

	前期 自 2021年4月24日 至 2021年10月25日	当期 自 2021年10月26日 至 2022年4月25日
<b>営業収益</b>		
受取配当金	63,676,068	77,693,012
受取利息	84	146
有価証券売買等損益	56,222,235	389,238,763
為替差損益	199,509,465	463,169,178
営業収益合計	319,407,852	151,623,573
<b>営業費用</b>		
支払利息	6,907	5,838
受託者報酬	653,882	625,037
委託者報酬	23,977,290	22,919,601
その他費用	64,053	55,539
営業費用合計	24,702,132	23,606,015
営業利益又は営業損失( )	294,705,720	128,017,558
経常利益又は経常損失( )	294,705,720	128,017,558
当期純利益又は当期純損失( )	294,705,720	128,017,558
一部解約に伴う当期純利益金額の分配額又は一部解約に伴う当期純損失金額の分配額( )	1,565,615	266,538
期首剰余金又は期首欠損金( )	368,412,614	595,840,280
剰余金増加額又は欠損金減少額	928,465	2,685,880
当期一部解約に伴う剰余金増加額又は欠損金減少額	-	-
当期追加信託に伴う剰余金増加額又は欠損金減少額	928,465	2,685,880
剰余金減少額又は欠損金増加額	25,792,718	24,670,326
当期一部解約に伴う剰余金減少額又は欠損金増加額	25,792,718	24,670,326
当期追加信託に伴う剰余金減少額又は欠損金増加額	-	-
分配金	40,848,186	38,916,125
期末剰余金又は期末欠損金( )	595,840,280	663,223,805

## (3) 【注記表】

(重要な会計方針に係る事項に関する注記)

項目	当期	
	自 2021年10月26日	至 2022年4月25日
1. 有価証券の評価基準及び評価方法	<p>投資信託受益証券 移動平均法に基づき、原則として時価で評価しております。時価評価にあたっては、投資信託受益証券の基準価額に基づいて評価しております。</p> <p>親投資信託受益証券 移動平均法に基づき、原則として時価で評価しております。時価評価にあたっては、親投資信託受益証券の基準価額に基づいて評価しております。</p>	
2. デリバティブ等の評価基準及び評価方法	<p>為替予約取引 原則として、わが国における計算日の対顧客先物売買相場の仲値によって計算しております。</p>	
3. 収益及び費用の計上基準	<p>受取配当金 原則として、配当落ち日において、確定配当金額又は予想配当金額を計上しております。</p>	
4. その他財務諸表作成のための基本となる重要な事項	<p>外貨建取引等の処理基準 外貨建資産及び負債は、計算日の対顧客電信売買相場の仲値により円貨に換算するほか、「投資信託財産の計算に関する規則」（平成12年総理府令第133号）第60条及び同第61条にしたがって換算しております。</p> <p>特定期間末日の取扱い 当ファンドは、原則として毎年4月23日及び10月23日を特定期間の末日としておりますが、該当日が休業日のため、前特定期間末日を2021年10月25日、当特定期間末日を2022年4月25日としております。</p>	

(貸借対照表に関する注記)

項目	前期	当期
	2021年10月25日現在	2022年4月25日現在
1. 期首元本額	3,500,425,450円	3,319,257,359円
期中追加設定元本額	6,884,290円	18,703,259円
期中一部解約元本額	188,052,381円	149,628,317円
2. 受益権の総数	3,319,257,359口	3,188,332,301口

(損益及び剰余金計算書に関する注記)

項目	前期	当期
	自 2021年4月24日 至 2021年10月25日	自 2021年10月26日 至 2022年4月25日

<p>1. 分配金の計算過程</p>	<p>(自2021年4月24日 至2021年5月24日)</p> <p>計算期間末における費用控除後の配当等収益(10,032,516円)、費用控除後、繰越欠損金を補填した有価証券売買等損益(0円)、信託約款に規定される収益調整金(301,221,530円)及び分配準備積立金(1,058,737,531円)より分配対象収益は1,369,991,577円(1万口当たり3,929.43円)であり、うち6,972,967円(1万口当たり20円)を分配金額としております。</p> <p>(自2021年5月25日 至2021年6月23日)</p> <p>計算期間末における費用控除後の配当等収益(10,665,526円)、費用控除後、繰越欠損金を補填した有価証券売買等損益(0円)、信託約款に規定される収益調整金(299,739,451円)及び分配準備積立金(1,051,409,736円)より分配対象収益は1,361,814,713円(1万口当たり3,940.29円)であり、うち6,912,244円(1万口当たり20円)を分配金額としております。</p> <p>(自2021年6月24日 至2021年7月26日)</p> <p>計算期間末における費用控除後の配当等収益(9,753,991円)、費用控除後、繰越欠損金を補填した有価証券売買等損益(0円)、信託約款に規定される収益調整金(296,851,695円)及び分配準備積立金(1,044,112,687円)より分配対象収益は1,350,718,373円(1万口当たり3,948.81円)であり、うち6,841,136円(1万口当たり20円)を分配金額としております。</p>	<p>(自2021年10月26日 至2021年11月24日)</p> <p>計算期間末における費用控除後の配当等収益(9,742,837円)、費用控除後、繰越欠損金を補填した有価証券売買等損益(0円)、信託約款に規定される収益調整金(287,762,779円)及び分配準備積立金(1,015,806,357円)より分配対象収益は1,313,311,973円(1万口当たり3,972.90円)であり、うち6,611,338円(1万口当たり20円)を分配金額としております。</p> <p>(自2021年11月25日 至2021年12月23日)</p> <p>計算期間末における費用控除後の配当等収益(9,137,134円)、費用控除後、繰越欠損金を補填した有価証券売買等損益(0円)、信託約款に規定される収益調整金(284,666,357円)及び分配準備積立金(1,007,239,649円)より分配対象収益は1,301,043,140円(1万口当たり3,980.86円)であり、うち6,536,482円(1万口当たり20円)を分配金額としております。</p> <p>(自2021年12月24日 至2022年1月24日)</p> <p>計算期間末における費用控除後の配当等収益(6,518,789円)、費用控除後、繰越欠損金を補填した有価証券売買等損益(0円)、信託約款に規定される収益調整金(283,130,411円)及び分配準備積立金(1,003,792,439円)より分配対象収益は1,293,441,639円(1万口当たり3,980.93円)であり、うち6,498,187円(1万口当たり20円)を分配金額としております。</p>
--------------------	---	--

	<p>(自2021年7月27日 至2021年8月23日)</p> <p>計算期間末における費用控除後の配当等収益(7,064,784円)、費用控除後、繰越欠損金を補填した有価証券売買等損益(0円)、信託約款に規定される収益調整金(294,059,140円)及び分配準備積立金(1,036,484,461円)より分配対象収益は1,337,608,385円(1万口当たり3,949.67円)であり、うち6,773,260円(1万口当たり20円)を分配金額としております。</p> <p>(自2021年8月24日 至2021年9月24日)</p> <p>計算期間末における費用控除後の配当等収益(9,567,439円)、費用控除後、繰越欠損金を補填した有価証券売買等損益(0円)、信託約款に規定される収益調整金(291,533,445円)及び分配準備積立金(1,026,885,246円)より分配対象収益は1,327,986,130円(1万口当たり3,958.19円)であり、うち6,710,065円(1万口当たり20円)を分配金額としております。</p> <p>(自2021年9月25日 至2021年10月25日)</p> <p>計算期間末における費用控除後の配当等収益(8,378,955円)、費用控除後、繰越欠損金を補填した有価証券売買等損益(0円)、信託約款に規定される収益調整金(288,578,365円)及び分配準備積立金(1,018,608,775円)より分配対象収益は1,315,566,095円(1万口当たり3,963.43円)であり、うち6,638,514円(1万口当たり20円)を分配金額としております。</p>	<p>(自2022年1月25日 至2022年2月24日)</p> <p>計算期間末における費用控除後の配当等収益(11,087,723円)、費用控除後、繰越欠損金を補填した有価証券売買等損益(0円)、信託約款に規定される収益調整金(283,829,794円)及び分配準備積立金(994,869,538円)より分配対象収益は1,289,787,055円(1万口当たり3,995.29円)であり、うち6,456,523円(1万口当たり20円)を分配金額としております。</p> <p>(自2022年2月25日 至2022年3月23日)</p> <p>計算期間末における費用控除後の配当等収益(10,995,338円)、費用控除後、繰越欠損金を補填した有価証券売買等損益(0円)、信託約款に規定される収益調整金(285,410,236円)及び分配準備積立金(994,026,077円)より分配対象収益は1,290,431,651円(1万口当たり4,009.46円)であり、うち6,436,931円(1万口当たり20円)を分配金額としております。</p> <p>(自2022年3月24日 至2022年4月25日)</p> <p>計算期間末における費用控除後の配当等収益(16,135,851円)、費用控除後、繰越欠損金を補填した有価証券売買等損益(0円)、信託約款に規定される収益調整金(282,885,982円)及び分配準備積立金(989,087,671円)より分配対象収益は1,288,109,504円(1万口当たり4,040.07円)であり、うち6,376,664円(1万口当たり20円)を分配金額としております。</p>
--	--	--

## (金融商品に関する注記)

## 1. 金融商品の状況に関する事項

項目	前期	当期
	自 2021年4月24日 至 2021年10月25日	自 2021年10月26日 至 2022年4月25日

1. 金融商品に対する取組方針	当ファンドは、証券投資信託であり、信託約款に規定する「運用の基本方針」に従い、有価証券等の金融商品に対して投資として運用することを目的としております。	同左
2. 金融商品の内容及び当該金融商品に係るリスク	当ファンドが保有する金融商品の種類は、有価証券、デリバティブ取引、コール・ローン等の金銭債権及び金銭債務であります。当ファンドが保有する有価証券の詳細は「附属明細表」に記載しております。これらは、市場リスク（価格変動リスク、為替変動リスク、金利変動リスク）、信用リスク、及び流動性リスクを有しております。 また、当ファンドの利用しているデリバティブ取引は、為替予約取引であります。当該デリバティブ取引は、信託財産に属する資産の効率的な運用に資する事を目的とし行っており、為替相場の変動によるリスクを有しております。	当ファンドが保有する金融商品の種類は、有価証券、コール・ローン等の金銭債権及び金銭債務であります。当ファンドが保有する有価証券の詳細は「附属明細表」に記載しております。これらは、市場リスク（価格変動リスク、為替変動リスク、金利変動リスク）、信用リスク、及び流動性リスクを有しております。
3. 金融商品に係るリスク管理体制	運用担当部署から独立したコンプライアンス・リスク管理担当部署が、運用リスクを把握、管理し、その結果に基づき運用担当部署へ対応の指示等を行うことにより、適切な管理を行います。リスク管理に関する委員会等はこれらの運用リスク管理状況の報告を受け、総合的な見地から運用状況全般の管理を行います。	運用担当部署から独立したコンプライアンス・リスク管理担当部署が、運用リスクを把握、管理し、その結果に基づき運用担当部署へ対応の指示等を行うことにより、適切な管理を行います。運用評価委員会等はこれらの運用リスク管理状況の報告を受け、総合的な見地から運用状況全般の管理を行います。

## 2. 金融商品の時価等に関する事項

項目	前期 2021年10月25日現在	当期 2022年4月25日現在
1. 貸借対照表計上額、時価及びその差額	貸借対照表上の金融商品は原則としてすべて時価で評価しているため、貸借対照表計上額と時価との差額はありません。	同左

2. 時価の算定方法	<p>(1)有価証券 「(重要な会計方針に係る事項に関する注記)」にて記載しております。</p> <p>(2)デリバティブ取引 「(デリバティブ取引等に関する注記)」にて記載しております。</p> <p>(3)上記以外の金融商品 上記以外の金融商品(コール・ローン等の金銭債権及び金銭債務)は短期間で決済されるため、帳簿価額は時価と近似していることから、当該帳簿価額を時価としております。</p>	<p>(1)有価証券 「(重要な会計方針に係る事項に関する注記)」にて記載しております。</p> <p>(2)デリバティブ取引 該当事項はありません。</p> <p>(3)上記以外の金融商品 上記以外の金融商品(コール・ローン等の金銭債権及び金銭債務)は短期間で決済されるため、帳簿価額は時価と近似していることから、当該帳簿価額を時価としております。</p>
3. 金融商品の時価等に関する事項についての補足説明	<p>金融商品の時価には、市場価格に基づく価額のほか、市場価格がない場合には合理的に算定された価額が含まれております。当該価額の算定においては一定の前提条件等を採用しているため、異なる前提条件等によった場合、当該価額が異なることもあります。また、デリバティブ取引に関する契約額等は、あくまでもデリバティブ取引における名目的な契約額であり、当該金額自体がデリバティブ取引のリスクの大きさを示すものではありません。</p>	<p>金融商品の時価には、市場価格に基づく価額のほか、市場価格がない場合には合理的に算定された価額が含まれております。当該価額の算定においては一定の前提条件等を採用しているため、異なる前提条件等によった場合、当該価額が異なることもあります。</p>

## (有価証券に関する注記)

## 売買目的有価証券

種類	前期 2021年10月25日現在	当期 2022年4月25日現在
	最終計算期間の 損益に含まれた 評価差額(円)	最終計算期間の 損益に含まれた 評価差額(円)
投資信託受益証券	17,788,927	98,594,179
親投資信託受益証券	-	-
合計	17,788,927	98,594,179

## (デリバティブ取引等に関する注記)

## 通貨関連

種類	前期 2021年10月25日現在			
	契約額等(円)		時価(円)	評価損益(円)
		うち 1年超		
市場取引以外の取引 為替予約取引 売建	40,920,939	-	40,711,437	209,502
アメリカ・ドル	40,920,939	-	40,711,437	209,502
合計	40,920,939	-	40,711,437	209,502

## （注）時価の算定方法

## 為替予約取引

1. 計算日に対顧客先物売買相場の仲値が発表されている外貨については、以下のように評価しております。

計算日において為替予約の受渡日の対顧客先物売買相場の仲値が発表されている場合は、当該為替予約は当該仲値で評価しております。

計算日において為替予約の受渡日の対顧客先物売買相場の仲値が発表されていない場合は、以下の方法によっております。

・計算日に為替予約の受渡日を超える対顧客先物売買相場が発表されている場合には、発表されている先物相場のうち当該日に最も近い前後二つの先物相場の仲値をもとに計算しております。

・計算日に為替予約の受渡日を超える対顧客先物売買相場が発表されていない場合には、当該日に最も近い発表されている対顧客先物売買相場の仲値を用いております。

2. 計算日に対顧客先物売買相場の仲値が発表されていない外貨については、計算日の対顧客電信売買相場の仲値で評価しております。

3. 換算において円未満の端数は切捨てております。

上記取引で、ヘッジ会計が適用されているものはありません。

## 当期

2022年4月25日現在

該当事項はありません。

## （関連当事者との取引に関する注記）

該当事項はありません。

## （1口当たり情報に関する注記）

	前期 2021年10月25日現在	当期 2022年4月25日現在
1口当たり純資産額 (1万口当たり純資産額)	1.1795円 (11,795円)	1.2080円 (12,080円)

## （4）【附属明細表】

## 第1 有価証券明細表

## （1）株式

該当事項はありません。

## （2）株式以外の有価証券

2022年4月25日現在

種類	通貨	銘柄	券面総額	評価額	備考
投資信託受益証券	アメリカ・ドル	ストラテジック・インカム・ファンド（クラスM）	3,712,099,986.000	29,462,937.580	
	アメリカ・ドル	小計	3,712,099,986.000	29,462,937.580 (3,795,120,989)	
投資信託受益証券 合計			3,712,099,986	3,795,120,989 (3,795,120,989)	
親投資信託受益証券	日本円	MHAM短期金融資産マザーファンド	7,349,478	7,519,250	
	日本円	小計	7,349,478	7,519,250	
親投資信託受益証券 合計			7,349,478	7,519,250	
合計				3,802,640,239 (3,795,120,989)	

（注）投資信託受益証券及び親投資信託受益証券における券面総額欄の数値は、証券数を表示しております。



(注)

1. 各種通貨毎の小計の欄における( )内の金額は、邦貨換算額であります。
2. 合計欄における( )内の金額は、外貨建有価証券の邦貨換算額の合計額であり、内数で表示しております。
3. 外貨建有価証券の内訳

通貨	銘柄数	組入 投資信託受益証券 時価比率 (%)	有価証券の合計金額に 対する比率 (%)
アメリカ・ドル	投資信託受益証券 1銘柄	98.53	99.80

(注)「組入時価比率」は、純資産に対する比率であります。

## 第2 信用取引契約残高明細表

該当事項はありません。

## 第3 デリバティブ取引及び為替予約取引の契約額等及び時価の状況表

該当事項はありません。

(参考)

「インカムビルダー(毎月決算型)限定為替ヘッジ」、「インカムビルダー(毎月決算型)為替ヘッジなし」は、「ストラテジック・インカム・ファンド(クラスM)」投資信託証券及び「MHAM短期金融資産マザーファンド」受益証券を主要投資対象としており、貸借対照表の資産の部に計上された「投資信託受益証券」及び「親投資信託受益証券」は、すべてこれらの証券であります。

同投資信託の状況は以下の通りであります。

なお、以下に記載した状況は監査の対象外となっております。

## MHAM短期金融資産マザーファンド

## 貸借対照表

(単位:円)

2022年4月25日現在

資産の部	
流動資産	
コール・ローン	95,129,563
社債券	12,001,370
未収利息	5,972
前払費用	205
流動資産合計	107,137,110
資産合計	107,137,110
負債の部	
流動負債	
流動負債合計	-
負債合計	-
純資産の部	
元本等	
元本	104,716,366
剰余金	
剰余金又は欠損金( )	2,420,744
元本等合計	107,137,110
純資産合計	107,137,110
負債純資産合計	107,137,110

## 注記表

(重要な会計方針に係る事項に関する注記)

項目	自 2021年10月26日 至 2022年4月25日
1. 有価証券の評価基準及び評価方法	社債券 個別法に基づき、原則として時価で評価しております。時価評価にあたっては、金融商品取引業者、銀行等の提示する価額（但し、売気配相場は使用しない）、価格情報会社の提供する価額又は日本証券業協会発表の売買参考統計値（平均値）等で評価しております。

(貸借対照表に関する注記)

項目	2022年4月25日現在
1. 本報告書における開示対象ファンドの期首における当該親投資信託の元本額	103,738,944円
同期中追加設定元本額	977,422円
同期中一部解約元本額	- 円
元本の内訳	
ファンド名	
MHAMライフ ナビゲーション インカム	2,450,020円
MHAMライフ ナビゲーション 2030	5,586,045円
MHAMライフ ナビゲーション 2040	2,450,020円
MHAMライフ ナビゲーション 2050	2,453,499円
米国厳選成長株集中投資ファンド Aコース（為替ヘッジあり）	314,857円
米国厳選成長株集中投資ファンド Bコース（為替ヘッジなし）	7,777,756円
米国ハイイールド債券ファンド 円コース	4,409,727円
米国ハイイールド債券ファンド 米ドルコース	5,766,944円
米国ハイイールド債券ファンド 豪ドルコース	15,359,545円
米国ハイイールド債券ファンド 南アフリカランドコース	324,207円
米国ハイイールド債券ファンド ブラジルリアルコース	10,606,394円
通貨選択型Jリート・ファンド（毎月分配型） 円コース	3,534,263円
通貨選択型Jリート・ファンド（毎月分配型） 米ドルコース	7,087,354円
通貨選択型Jリート・ファンド（毎月分配型） 豪ドルコース	1,769,440円
通貨選択型Jリート・ファンド（毎月分配型） ブラジルリアルコース	4,971,163円
インカムビルダー（毎月決算型）限定為替ヘッジ	1,269,315円
インカムビルダー（毎月決算型）為替ヘッジなし	7,349,478円
インカムビルダー（年1回決算型）限定為替ヘッジ	1,090,599円
インカムビルダー（年1回決算型）為替ヘッジなし	8,026,585円
インカムビルダー（毎月決算型）世界通貨分散コース	9,719,979円
インカムビルダー（年1回決算型）世界通貨分散コース	2,399,176円
計	104,716,366円
2. 受益権の総数	104,716,366口

(金融商品に関する注記)

1. 金融商品の状況に関する事項

項目	自 2021年10月26日 至 2022年4月25日
1. 金融商品に対する取組方針	当ファンドは、証券投資信託であり、信託約款に規定する「運用の基本方針」に従い、有価証券等の金融商品に対して投資として運用することを目的としております。

2. 金融商品の内容及び当該金融商品に係るリスク	当ファンドが保有する金融商品の種類は、有価証券、コール・ローン等の金銭債権及び金銭債務であります。当ファンドが保有する有価証券の詳細は「附属明細表」に記載しております。これらは、市場リスク(価格変動リスク、為替変動リスク、金利変動リスク)、信用リスク、及び流動性リスクを有しております。
3. 金融商品に係るリスク管理体制	運用担当部署から独立したコンプライアンス・リスク管理担当部署が、運用リスクを把握、管理し、その結果に基づき運用担当部署へ対応の指示等を行うことにより、適切な管理を行います。運用評価委員会等はこれらの運用リスク管理状況の報告を受け、総合的な見地から運用状況全般の管理を行います。

## 2. 金融商品の時価等に関する事項

項目	2022年4月25日現在
1. 貸借対照表計上額、時価及びその差額	貸借対照表上の金融商品は原則としてすべて時価で評価しているため、貸借対照表計上額と時価との差額はありません。
2. 時価の算定方法	<p>(1)有価証券 「(重要な会計方針に係る事項に関する注記)」にて記載しております。</p> <p>(2)デリバティブ取引 該当事項はありません。</p> <p>(3)上記以外の金融商品 上記以外の金融商品(コール・ローン等の金銭債権及び金銭債務)は短期間で決済されるため、帳簿価額は時価と近似していることから、当該帳簿価額を時価としております。</p>
3. 金融商品の時価等に関する事項についての補足説明	金融商品の時価には、市場価格に基づく価額のほか、市場価格がない場合には合理的に算定された価額が含まれております。当該価額の算定においては一定の前提条件等を採用しているため、異なる前提条件等によった場合、当該価額が異なることもあります。

## (有価証券に関する注記)

## 売買目的有価証券

種類	2022年4月25日現在
	当期の 損益に含まれた 評価差額(円)
社債券	11,580
合計	11,580

(注)「当期の損益に含まれた評価差額」は、当該親投資信託の計算期間開始日から開示対象ファンドの期末日までの期間(2021年7月1日から2022年4月25日まで)に対応する金額であります。

## (デリバティブ取引等に関する注記)

該当事項はありません。

## (関連当事者との取引に関する注記)

該当事項はありません。

## (1口当たり情報に関する注記)

	2022年4月25日現在
1口当たり純資産額	1.0231円
(1万口当たり純資産額)	(10,231円)

## 附属明細表

## 第1 有価証券明細表

## (1) 株式

該当事項はありません。

## (2) 株式以外の有価証券

2022年4月25日現在

種類	銘柄	券面総額 (円)	評価額 (円)	備考
社債券	190回 オリックス社債	5,000,000	5,000,000	
	192回 オリックス社債	2,000,000	2,000,320	
	122回 東武鉄道社債	5,000,000	5,001,050	
社債券 合計		12,000,000	12,001,370	
合計			12,001,370	

## 第2 信用取引契約残高明細表

該当事項はありません。

## 第3 デリバティブ取引及び為替予約取引の契約額等及び時価の状況表

該当事項はありません。

## ストラテジック・インカム・ファンド

「ストラテジック・インカム・ファンド（クラスM）」は、「ストラテジック・インカム・ファンド」を構成する個別クラスとなっております。

「ストラテジック・インカム・ファンド」は、同ファンドの国籍において一般に公正妥当と認められる会計原則に準拠した財務諸表が作成され、現地監査人による監査を受けております。

なお、以下は入手しうる直近の現地監査済み財務諸表の原文の一部を委託会社が和訳したものでありますが、あくまで参考和訳であり正確性を保証するものではありません。

**財政状態計算書**

(米ドルで表示)

	2020年12月31日 時点	2019年12月31日 時点
<b>資産</b>		
現金	\$ 731,010	\$ 1,016,295
損益を通じて公正価値で測定される金融資産	145,164,051	180,727,502
未収利息	1,497,321	1,417,699
未収配当金	3,778	135
ブローカー未収金	1,531	-
<b>資産合計</b>	<b>\$ 147,397,691</b>	<b>\$ 183,161,631</b>
<b>負債</b>		
損益を通じて公正価値で測定される金融負債	551,744	727,056
先物予約に係る未払担保金	550,000	570,000
未払投資運用報酬	154,691	196,197
未払通貨運用報酬	64,707	52,477
未払専門家報酬	44,431	42,300
ブローカー未払金	21,989	-
未払管理報酬	19,417	19,465
未払受託会社報酬	5,022	4,563
未払コストディ報酬	4,725	4,414
その他負債	723	872
負債（ユニット保有者に帰属する純資産を除く）	1,417,449	1,617,344
<b>ユニット保有者に帰属する純資産</b>	<b>\$ 145,980,242</b>	<b>\$ 181,544,287</b>
<b>負債及びユニット保有者に帰属する純資産合計</b>	<b>\$ 147,397,691</b>	<b>\$ 183,161,631</b>
<b>ユニット保有者に帰属するユニット当たり純資産：</b>		
クラスMユニット - （発行済10,591,314,470ユニット、12,214,090,661ユニット）	\$ 0.00851	\$ 0.00874
クラスMCユニット - （発行済9,938,381,716ユニット、12,269,274,752ユニット）	\$ 0.00562	\$ 0.00610

## 財務諸表注記

## 2020年12月31日に終了した事業年度

## 損益を通じて公正価値で測定される金融資産及び金融負債

損益を通じて公正価値で測定される金融資産は、以下のとおりである。

	2020年12月31日現在	
	償却原価	公正価値
<b>損益を通じて公正価値で測定される金融資産</b>		
<b>普通株式</b>		
素材	\$ 3,931,238	\$ 648,025
通信	9,466,244	10,094,320
景気連動型消費財	145,051	145,524
景気非連動型消費財	823,925	1,002,136
エネルギー	3,853,978	898,825
金融	144,854	151,049
製造業	193,312	195,922
テクノロジー	144,963	149,868
公益事業	96,511	98,430
<b>優先株式</b>		
エネルギー	\$ 5,682,432	\$ 27,446
<b>転換社債</b>		
通信	\$ 6,267,192	\$ 6,596,443
景気連動型消費財	50,542	50,838
景気非連動型消費財	111,565	111,410
エネルギー	1,464,399	815,021
テクノロジー	417,076	462,185
<b>社債</b>		
素材	\$ 7,911,680	\$ 7,971,958
通信	4,414,127	4,122,599
景気連動型消費財	15,875,805	17,721,671
景気非連動型消費財	7,846,676	8,244,078
エネルギー	23,922,410	16,786,697
金融	26,844,000	28,389,500
製造業	6,396,846	6,644,420
テクノロジー	330,934	385,128
公益事業	59,861	68,296
<b>政府債</b>		
政府	\$ 37,369,418	\$ 31,302,306
<b>私募</b>		
エネルギー	\$ 6,498,220	\$ -
<b>不動産投資</b>		
金融	\$ 48,386	\$ 49,570
<b>ワラント</b>		
エネルギー	\$ -	\$ 53,951
<b>デリバティブ</b>		
先物為替予約に係る未実現		
利益	\$ -	\$ 1,976,435
<b>損益を通じて公正価値で測定される金融資産合計</b>		
	<b>\$ 170,311,645</b>	<b>\$ 145,164,051</b>
<b>損益を通じて公正価値で測定される金融負債</b>		
<b>デリバティブ</b>		
先物為替予約に係る未実現		
損失	\$ -	\$ 551,744

損益を通じて公正価値で測  
定される金融負債

\$ -           \$ 551,744



## 財務諸表注記

## 2020年12月31日に終了した事業年度

## 損益を通じて公正価値で測定される金融資産及び金融負債(続き)

	2019年12月31日	
	償却原価	公正価値
<b>損益を通じて公正価値で測定される金融資産</b>		
<b>普通株式</b>		
素材	\$ 3,882,388	\$ 623,921
通信	9,289,878	11,207,724
景気非連動型消費財	437,812	627,640
エネルギー	-	183,023
<b>優先株式</b>		
エネルギー	\$ 5,682,432	\$ 1,164,428
<b>転換社債</b>		
通信	\$ 5,274,765	\$ 5,425,915
エネルギー	554,571	479,385
テクノロジー	5,786,700	6,364,904
<b>社債</b>		
素材	\$ 14,590,805	\$ 14,012,072
通信	7,624,427	7,617,118
景気連動型消費財	16,936,645	18,048,519
景気非連動型消費財	5,775,044	5,780,586
エネルギー	38,064,005	31,388,760
金融	19,668,915	19,628,272
製造業	4,622,004	4,595,785
テクノロジー	310,650	356,017
<b>政府債</b>		
政府	\$ 55,954,186	\$ 50,794,907
<b>私募</b>		
エネルギー	\$ 6,498,220	\$ -
<b>デリバティブ</b>		
先物為替予約に係る未実現利益	\$ -	\$ 2,428,526
<b>損益を通じて公正価値で測定される金融資産合計</b>	<b>\$ 200,953,447</b>	<b>\$ 180,727,502</b>
<b>損益を通じて公正価値で測定される金融負債</b>		
<b>デリバティブ</b>		
先物為替予約に係る未実現損失	\$ -	\$ 727,056
<b>損益を通じて公正価値で測定される金融負債</b>	<b>\$ -</b>	<b>\$ 727,056</b>

## 財務諸表注記

## 2020年12月31日に終了した事業年度

## 損益を通じて公正価値で測定される金融資産及び金融負債（続き）

## 2020年12月31日現在

公正価値で測定される金融資産	償却原価	公正価値
カナダ	\$ 7,537,187	\$ 5,683,533
インドネシア	4,350,000	5,894,616
アイルランド	386,487	528,292
イタリア	245,000	269,583
ルクセンブルグ	1,460,000	2,067,118
メキシコ	15,631,767	9,986,974
オランダ	648,413	706,817
ニュージーランド	2,341,199	1,968,413
ノルウェー	125,800	178,552
米国	137,585,792	115,903,718
その他	-	1,976,435
損益を通じて公正価値で測定される金融資産合計	<u>\$ 170,311,645</u>	<u>\$ 145,164,051</u>

## 2019年12月31日

公正価値で測定される金融資産	償却原価	公正価値
カナダ	\$ 19,985,000	\$ 19,179,870
インドネシア	5,500,000	7,061,097
アイルランド	338,248	427,894
ルクセンブルグ	1,460,000	1,786,728
メキシコ	15,631,767	9,929,890
オランダ	676,088	768,954
ニュージーランド	2,341,199	1,834,430
米国	155,021,145	137,310,113
その他	-	2,428,526
損益を通じて公正価値で測定される金融資産合計	<u>\$ 200,953,447</u>	<u>\$ 180,727,502</u>

投資には、1933年証券法のレギュレーションS/ルール144Aによる規制対象有価証券が含まれている。このルールは特定の適格機関投資家間でこれらの有価証券の再販を認めるものである。2020年12月31日時点で保有するレギュレーションS/ルール144Aによる規制対象有価証券の取得原価及び公正価値は、32,407,920米ドル（2019年：24,154,256米ドル）及び31,228,444米ドル（2019年：25,032,108米ドル）であり、ファンド純資産価額の21.39%（2019年：13.79%）を占めている。

2020年12月31日現在の投資の満期の範囲は2021年2月12日から2059年8月1日であり、金利の範囲は0.00%から11.50%である。2019年12月31日現在の投資の満期の範囲は2020年3月12日から2049年3月9日であり、金利の範囲は0.00%から10.50%である。

## 財務諸表注記

## 2020年12月31日に終了した事業年度

## 先物為替予約

2020年12月31日現在、ファンドは以下の未決済の先物為替予約を有しており、これらは損益を通じて公正価値で測定される金融資産及び負債に含まれています。

2020年12月31日	満期日	未実現評価益
<b>クラスMCユニット</b>		
豪ドルの買い、米ドルの売り	2021年1月5日	\$ 315,551
ブラジルレアルの買い、米ドルの売り	2021年1月5日	163,600
カナダドルの買い、米ドルの売り	2021年1月5日	135,693
ユーロの買い、米ドルの売り	2021年1月5日	168,881
英ポンドの買い、米ドルの売り	2021年1月5日	167,630
インドネシアルピアの買い、米ドルの売り	2021年1月5日	166,050
インドルピーの買い、米ドルの売り	2021年1月5日	103,547
メキシコペソの買い、米ドルの売り	2021年1月5日	88,538
ロシアルーブルの買い、米ドルの売り	2021年1月5日	208,210
米ドルの買い、ブラジルレアルの売り	2021年1月5日	102,578
米ドルの買い、ユーロの売り	2021年1月5日	11,878
米ドルの買い、メキシコペソの売り	2021年1月5日	21,017
米ドルの買い、ロシアルーブルの売り	2021年1月5日	18,482
豪ドルの買い、米ドルの売り	2021年2月2日	78,213
ブラジルレアルの買い、米ドルの売り	2021年2月2日	51
カナダドルの買い、米ドルの売り	2021年2月2日	7,142
ユーロの買い、米ドルの売り	2021年2月2日	113
英ポンドの買い、米ドルの売り	2021年2月2日	69,187
インドネシアルピアの買い、米ドルの売り	2021年2月2日	99,572
インドルピーの買い、米ドルの売り	2021年2月2日	46,781
メキシコペソの買い、米ドルの売り	2021年2月2日	801
ロシアルーブルの買い、米ドルの売り	2021年2月2日	511
米ドルの買い、ブラジルレアルの売り	2021年2月2日	2,005
米ドルの買い、ユーロの売り	2021年2月2日	56
米ドルの買い、ロシアルーブルの売り	2021年2月2日	348
		<u>\$ 1,976,435</u>

## 財務諸表注記

## 2020年12月31日に終了した事業年度

## 先物為替予約(続き)

2020年12月31日

## クラスMCユニット

	満期日	未実現評価損
ブラジルレアルの買い、米ドルの売り	2021年1月5日	\$ (252)
メキシコペソの買い、米ドルの売り	2021年1月5日	(270)
米ドルの買い、豪ドルの売り	2021年1月5日	(85,654)
米ドルの買い、ブラジルレアルの売り	2021年1月5日	(5,227)
米ドルの買い、カナダドルの売り	2021年1月5日	(8,767)
米ドルの買い、ユーロの売り	2021年1月5日	(2,842)
米ドルの買い、英ポンドの売り	2021年1月5日	(72,104)
米ドルの買い、インドネシアルピアの売り	2021年1月5日	(141,647)
米ドルの買い、インドルピーの売り	2021年1月5日	(45,082)
米ドルの買い、メキシコペソの売り	2021年1月5日	(1,324)
米ドルの買い、ロシアルーブルの売り	2021年1月5日	(22,344)
豪ドルの買い、米ドルの売り	2021年2月2日	(12)
ブラジルレアルの買い、米ドルの売り	2021年2月2日	(98,106)
カナダドルの買い、米ドルの売り	2021年2月2日	(12)
ユーロの買い、米ドルの売り	2021年2月2日	(11,778)
英ポンドの買い、米ドルの売り	2021年2月2日	(13)
メキシコペソの買い、米ドルの売り	2021年2月2日	(22,600)
ロシアルーブルの買い、米ドルの売り	2021年2月2日	(18,080)
米ドルの買い、豪ドルの売り	2021年2月2日	(3,000)
米ドルの買い、カナダドルの売り	2021年2月2日	(1,377)
米ドルの買い、ユーロの売り	2021年2月2日	(392)
米ドルの買い、英ポンドの売り	2021年2月2日	(3,014)
米ドルの買い、インドネシアルピアの売り	2021年2月2日	(3,269)
米ドルの買い、インドルピーの売り	2021年2月2日	(1,731)
米ドルの買い、メキシコペソの売り	2021年2月2日	(973)
米ドルの買い、ロシアルーブルの売り	2021年2月2日	(1,874)
		\$ (551,744)

## 2【ファンドの現況】

## 【純資産額計算書】

インカムビルダー(毎月決算型)限定為替ヘッジ

2022年4月28日現在

資産総額	461,704,230円
負債総額	11,575,414円
純資産総額( - )	450,128,816円
発行済数量	523,260,698口
1口当たり純資産額( / )	0.8602円

インカムビルダー(毎月決算型)為替ヘッジなし

2022年4月28日現在

資産総額	3,846,600,406円
負債総額	17,436,031円
純資産総額( - )	3,829,164,375円
発行済数量	3,174,305,101口
1口当たり純資産額( / )	1.2063円

(参考)

MHAM短期金融資産マザーファンド

2022年4月28日現在

資産総額	107,137,294円
負債総額	0円
純資産総額( - )	107,137,294円
発行済数量	104,716,366口
1口当たり純資産額( / )	1.0231円

## 第4【内国投資信託受益証券事務の概要】

### (1) 受益証券の名義書換

該当事項はありません。

ファンドの受益権の帰属は、振替機関等の振替口座簿に記載または記録されることにより定まります。委託会社は、この信託の受益権を取り扱う振替機関が社振法の規定により主務大臣の指定を取り消された場合または当該指定が効力を失った場合であって、当該振替機関の振替業を承継する者が存在しない場合その他やむを得ない事情がある場合を除き、当該振替受益権を表示する受益証券を発行しません。

なお、受益者は、委託会社がやむを得ない事情等により受益証券を発行する場合を除き、無記名式受益証券から記名式受益証券への変更の請求、記名式受益証券から無記名式受益証券への変更の請求、受益証券の再発行の請求を行わないものとします。

### (2) 受益者等名簿

該当事項はありません。

### (3) 受益者に対する特典

該当事項はありません。

### (4) 受益権の譲渡制限

譲渡制限はありません。

受益者は、その保有する受益権を譲渡する場合には、当該受益者の譲渡の対象とする受益権が記載または記録されている振替口座簿にかかる振替機関等に振替の申請をするものとします。

上記の申請のある場合には、上記の振替機関等は、当該譲渡にかかる譲渡人の保有する受益権の口数の減少および譲受人の保有する受益権の口数の増加につき、その備える振替口座簿に記載または記録するものとします。ただし、上記の振替機関等が振替先口座を開設したものでない場合には、譲受人の振替先口座を開設した他の振替機関等（当該他の振替機関等の上位機関を含みます。）に社振法の規定にしたがい、譲受人の振替先口座に受益権の口数の増加の記載または記録が行われるよう通知するものとします。

上記の振替について、委託会社は、当該受益者の譲渡の対象とする受益権が記載または記録されている振替口座簿にかかる振替機関等と譲受人の振替先口座を開設した振替機関等が異なる場合等において、委託会社が必要と認めるときまたはやむを得ない事情があると判断したときは、振替停止日や振替停止期間を設けることができます。

### (5) 受益権の譲渡の対抗要件

受益権の譲渡は、振替口座簿への記載または記録によらなければ、委託会社および受託会社に対抗することができません。

### (6) 受益権の再分割

委託会社は、社振法に定めるところにしたがい、受託会社と協議のうえ、一定日現在の受益権を均等に再分割できるものとします。

### (7) 質権口記載又は記録の受益権の取り扱いについて

振替機関等の振替口座簿の質権口に記載または記録されている受益権にかかる収益分配金の支払い、一部解約の実行の請求の受付、一部解約金および償還金の支払い等については、約款の規定によるほか、民法その他の法令等にしたがって取り扱われます。

## 第三部【委託会社等の情報】

### 第1【委託会社等の概況】

#### 1【委託会社等の概況】

##### (1) 資本金の額(2022年4月28日現在)

資本金の額	20億円
発行する株式総数	100,000株 (普通株式 上限100,000株、A種種類株式 上限30,000株)
発行済株式総数	40,000株 (普通株式24,490株、A種種類株式15,510株)
種類株式の発行が可能	

直近5カ年の資本金の増減：該当事項はありません。

##### (2) 会社の機構(2022年4月28日現在)

###### 会社の意思決定機構

業務執行上重要な事項は、取締役会の決議をもって決定します。

取締役は株主総会で選任されます。取締役(監査等委員である取締役を除く。)の任期は、その選任後1年以内に終了する事業年度のうち最終のものに関する定時株主総会の終結の時までとし、任期の満了前に退任した取締役(監査等委員である取締役を除く。)の補欠として選任された取締役(監査等委員である取締役を除く。)の任期は、現任取締役(監査等委員である取締役を除く。)の任期の満了の時までとします。

また、監査等委員である取締役の任期は、その選任後2年以内に終了する事業年度のうち最終のものに関する定時株主総会の終結の時までとし、任期の満了前に退任した監査等委員である取締役の補欠として選任された監査等委員である取締役の任期は、退任した監査等委員である取締役の任期の満了の時までとします。

取締役会は、決議によって代表取締役を選定します。代表取締役は、会社を代表し、取締役会の決議にしたがい業務を執行します。

また、取締役会の決議によって、取締役社長を定めることができます。

取締役会は、法令に別段の定めがある場合を除き、原則として取締役社長が招集します。取締役会の議長は、原則として取締役社長があたります。

取締役会の決議は、法令に別段の定めがある場合を除き、議決に加わることができる取締役の過半数が出席し、出席取締役の過半数をもって行います。

###### 投資運用の意思決定機構

##### 1. 投資環境見通しおよび運用方針の策定

経済環境見通し、資産別市場見通し、資産配分方針および資産別運用方針は月次で開催する「投資環境会議」および「投資方針会議」にて協議、策定致します。これらの会議は運用本部長・副本部長、運用グループ長等で構成されます。

##### 2. 運用計画、売買計画の決定

各ファンドの運用は「投資環境会議」および「投資方針会議」における協議の内容を踏まえて、ファンド毎に個別に任命された運用担当者が行います。運用担当者は月次で運用計画書



を作成し、運用本部長の承認を受けます。運用担当者は承認を受けた運用計画に基づき、運用を行います。

## 2【事業の内容及び営業の概況】

「投資信託及び投資法人に関する法律」に定める投資信託委託会社である委託会社は、投資信託の設定を行うとともに「金融商品取引法」に定める金融商品取引業者としてその運用（投資運用業）ならびにその受益証券（受益権）の募集又は私募（第二種金融商品取引業）を行っています。また、「金融商品取引法」に定める投資助言・代理業を行っています。

2022年4月28日現在、委託会社の運用する投資信託は以下の通りです。（親投資信託を除く）

基本的性格	本数	純資産総額（単位：円）
追加型公社債投資信託	26	1,471,714,623,702
追加型株式投資信託	810	14,822,397,858,988
単位型公社債投資信託	27	53,750,145,946
単位型株式投資信託	220	1,232,854,578,168
合計	1,083	17,580,717,206,804

### 3【委託会社等の経理状況】

1. 委託会社であるアセットマネジメントOne株式会社（以下「委託会社」という。）の財務諸表は、「財務諸表等の用語、様式及び作成方法に関する規則」（昭和38年大蔵省令第59号）ならびに同規則第2条の規定に基づき、「金融商品取引業等に関する内閣府令」（平成19年8月6日内閣府令第52号）により作成しております。
2. 委託者の財務諸表及び中間財務諸表に掲記される科目その他の事項の金額については、従来、千円単位で記載しておりましたが、第37期事業年度の中間会計期間より百万円単位で記載することに変更いたしました。その結果、第36期事業年度の財務諸表の金額については千円未満の端数を、第37期事業年度の財務諸表及び中間財務諸表の金額については百万円未満の端数を切り捨てて記載しております。
3. 委託会社は、金融商品取引法第193条の2第1項の規定に基づき第37期事業年度（自2021年4月1日至2022年3月31日）の財務諸表について、EY新日本有限責任監査法人の監査を受けております。

## (1) 【貸借対照表】

(単位：百万円)

	第36期 (2021年3月31日現在)	第37期 (2022年3月31日現在)
(資産の部)		
流動資産		
現金・預金	36,734	31,421
金銭の信託	25,670	30,332
未収委託者報酬	16,804	17,567
未収運用受託報酬	5,814	4,348
未収投資助言報酬	317	309
未収収益	7	5
前払費用	724	1,167
その他	2,419	2,673
流動資産計	88,493	87,826
固定資産		
有形固定資産	1,119	1,268
建物	1 915	1 1,109
器具備品	1 202	1 158
建設仮勘定	0	-
無形固定資産	3,991	4,561
ソフトウェア	2,878	3,107
ソフトウェア仮勘定	1,109	1,449
電話加入権	3	3
投資その他の資産	11,153	10,153
投資有価証券	261	241
関係会社株式	5,299	5,349
長期差入保証金	1,324	1,102
繰延税金資産	3,676	3,092
その他	591	367
固定資産計	16,264	15,983
資産合計	104,757	103,810

(単位:百万円)

	第36期 (2021年3月31日現在)	第37期 (2022年3月31日現在)
(負債の部)		
流動負債		
預り金	3,730	1,445
未払金	7,337	7,616
未払収益分配金	0	0
未払償還金	9	9
未払手数料	6,889	7,430
その他未払金	437	175
未払費用	9,713	8,501
未払法人税等	4,199	2,683
未払消費税等	2,106	1,330
賞与引当金	1,789	1,933
役員賞与引当金	76	69
流動負債計	28,954	23,581
固定負債		
退職給付引当金	2,292	2,507
時効後支払損引当金	157	147
固定負債計	2,450	2,655
負債合計	31,404	26,236
(純資産の部)		
株主資本		
資本金	2,000	2,000
資本剰余金	19,552	19,552
資本準備金	2,428	2,428
その他資本剰余金	17,124	17,124
利益剰余金	51,800	56,020
利益準備金	123	123
その他利益剰余金	51,676	55,896
別途積立金	31,680	31,680
繰越利益剰余金	19,996	24,216
株主資本計	73,353	77,573
評価・換算差額等		
その他有価証券評価差額金	0	0
評価・換算差額等計	0	0
純資産合計	73,353	77,573
負債・純資産合計	104,757	103,810

## (2) 【損益計算書】

(単位：百万円)

	第36期 (自 2020年4月1日 至 2021年3月31日)		第37期 (自 2021年4月1日 至 2022年3月31日)	
	営業収益			
委託者報酬	89,905		108,563	
運用受託報酬	17,640		16,716	
投資助言報酬	1,103		1,587	
その他営業収益	781		12	
営業収益計		109,430		126,879
営業費用				
支払手数料	37,003		45,172	
広告宣伝費	424		391	
公告費	0		0	
調査費	30,794		36,488	
調査費	11,302		10,963	
委託調査費	19,491		25,525	
委託計算費	543		557	
営業雑経費	938		842	
通信費	46		35	
印刷費	680		606	
協会費	71		66	
諸会費	23		26	
支払販売手数料	116		106	
営業費用計		69,704		83,453
一般管理費				
給料	10,586		10,377	
役員報酬	163		168	
給料・手当	9,030		8,995	
賞与	1,392		1,213	
交際費	8		6	
寄付金	7		15	
旅費交通費	50		40	
租税公課	912		367	
不動産賃借料	1,499		1,674	
退職給付費用	524		495	
固定資産減価償却費	1,078		1,389	
福利厚生費	44		42	
修繕費	0		0	
賞与引当金繰入額	1,789		1,933	
役員賞与引当金繰入額	76		69	
機器リース料	0		0	
事務委託費	3,793		3,901	
事務用消耗品費	68		45	
器具備品費	0		0	
諸経費	152		217	
一般管理費計		20,594		20,578
営業利益		19,132		22,848

（単位：百万円）

	第36期 （自 2020年4月1日 至 2021年3月31日）		第37期 （自 2021年4月1日 至 2022年3月31日）	
営業外収益				
受取利息	27		13	
受取配当金	2		1	559
時効成立分配金・償還金	0		0	
為替差益	7		7	
金銭の信託運用益	1,229		-	
雑収入	13		19	
時効後支払損引当金戻入額	13		10	
営業外収益計		1,293		610
営業外費用				
投資信託償還損	0		-	
金銭の信託運用損	-		743	
早期割増退職金	48		20	
雑損失	0		-	
営業外費用計		48		764
経常利益		20,376		22,694
特別利益				
固定資産売却益	-		0	
特別利益計		-		0
特別損失				
固定資産除却損	1		5	
投資有価証券売却損	-		6	
ゴルフ会員権売却損	-		3	
オフィス再編費用	-		2	509
特別損失計		1		525
税引前当期純利益		20,375		22,169
法人税、住民税及び事業税		7,418		6,085
法人税等調整額		1,168		584
法人税等合計		6,249		6,669
当期純利益		14,125		15,499

## （３）【株主資本等変動計算書】

第36期（自 2020年4月1日 至 2021年3月31日）

（単位：百万円）

	株主資本								株主資本 合計
	資本金	資本剰余金			利益剰余金			利益剰余金 合計	
		資本準備金	その他 資本剰余金	資本剰余金 合計	利益 準備金	その他利益剰余金			
						別途 積立金	繰越利益 剰余金		
当期首残高	2,000	2,428	17,124	19,552	123	31,680	17,871	49,674	71,227
当期変動額									
剰余金の配当							12,000	12,000	12,000
当期純利益							14,125	14,125	14,125
株主資本以外の 項目の当期変動 額(純額)									-
当期変動額合計	-	-	-	-	-	-	2,125	2,125	2,125
当期末残高	2,000	2,428	17,124	19,552	123	31,680	19,996	51,800	73,353

	評価・換算差額等		純資産 合計
	その他 有価証券 評価差額金	評価・換算 差額等合計	
当期首残高	0	0	71,227
当期変動額			
剰余金の配当			12,000
当期純利益			14,125
株主資本以外の 項目の当期変動 額(純額)	0	0	0
当期変動額合計	0	0	2,125
当期末残高	0	0	73,353

第37期（自 2021年4月1日 至 2022年3月31日）

（単位：百万円）

	株主資本								株主資本 合計
	資本金	資本剰余金			利益 準備金	その他利益剰余金		利益剰余金 合計	
		資本準備金	その他 資本剰余金	資本剰余金 合計		別途 積立金	繰越利益 剰余金		
当期首残高	2,000	2,428	17,124	19,552	123	31,680	19,996	51,800	73,353
当期変動額									
剰余金の配当							11,280	11,280	11,280
当期純利益							15,499	15,499	15,499
株主資本以外の 項目の当期変動 額(純額)									-
当期変動額合計	-	-	-	-	-	-	4,219	4,219	4,219
当期末残高	2,000	2,428	17,124	19,552	123	31,680	24,216	56,020	77,573

	評価・換算差額等		純資産 合計
	その他 有価証券 評価差額金	評価・換算 差額等合計	
当期首残高	0	0	73,353
当期変動額			
剰余金の配当			11,280
当期純利益			15,499
株主資本以外の 項目の当期変動 額(純額)	0	0	0
当期変動額合計	0	0	4,219
当期末残高	0	0	77,573



## 重要な会計方針

1. 有価証券の評価基準及び評価方法	<p>(1) 子会社株式及び関連会社株式 移動平均法による原価法</p> <p>(2) その他有価証券 市場価格のない株式等以外のもの 決算日の市場価格等に基づく時価法 (評価差額は全部純資産直入法により処理し、売却原価は移動平均法により算定) 市場価格のない株式等 移動平均法による原価法</p>
2. 金銭の信託の評価基準及び評価方法	時価法
3. 固定資産の減価償却の方法	<p>(1) 有形固定資産 定率法を採用しております。ただし、2016年4月1日以降に取得した建物附属設備については、定額法を採用しております。 なお、主な耐用年数は次のとおりであります。 建物 … 8～18年 器具備品 … 2～20年</p> <p>(2) 無形固定資産 定額法を採用しております。 なお、自社利用のソフトウェアについては、社内における利用可能期間（5年）に基づく定額法を採用しております。</p>
4. 外貨建の資産及び負債の本邦通貨への換算基準	外貨建金銭債権債務は、期末日の直物等為替相場により円貨に換算し、換算差額は損益として処理しております。
5. 引当金の計上基準	<p>(1) 賞与引当金 従業員に対して支給する賞与の支出に充てるため、将来の支給見込額に基づき当事業年度に見合う分を計上しております。</p> <p>(2) 役員賞与引当金 役員に対して支給する賞与の支出に充てるため、将来の支給見込額に基づき当事業年度に見合う分を計上しております。</p> <p>(3) 退職給付引当金 従業員の退職給付に備えるため、退職一時金制度について、当事業年度末における退職給付債務の見込額に基づき計上しております。 退職給付見込額の期間帰属方法 退職給付債務の算定にあたり、退職給付見込額を当事業年度末までの期間に帰属させる方法については、給付算定式基準によっております。 数理計算上の差異及び過去勤務費用の費用処理方法 過去勤務費用については、その発生時の従業員の平均残存勤務期間内の一定の年数（5年）による定額法により按分した額を費用処理しております。 数理計算上の差異については、各事業年度の発生時の従業員の平均残存勤務期間内の一定の年数（5年または10年）による定額法により按分した額を、それぞれ発生の翌事業年度から費用処理しております。</p> <p>(4) 時効後支払損引当金 時効成立のため利益計上した収益分配金及び償還金について、受益者からの今後の支払請求に備えるため、過去の支払実績に基づく将来の支払見込額を計上しております。</p>

6. 収益及び費用の計上基準	<p>当社は、資産運用サービスから委託者報酬、運用受託報酬及び投資助言報酬を稼得しております。これらには成功報酬が含まれる場合があります。</p> <p>(1) 委託者報酬 委託者報酬は、投資信託の信託約款に基づき、日々の純資産総額に対する一定割合として認識され、確定した報酬を投資信託によって主に年1回又は2回受取ります。当該報酬は期間の経過とともに履行義務が充足されるという前提に基づき、投資信託の運用期間にわたり収益として認識しております。</p> <p>(2) 運用受託報酬 運用受託報酬は、投資顧問契約で定められた報酬に基づき、確定した報酬を顧問口座によって主に年1回又は2回受取ります。当該報酬は期間の経過とともに履行義務が充足されるという前提に基づき、顧問口座の運用期間にわたり収益として認識しております。</p> <p>(3) 投資助言報酬 投資助言報酬は、投資助言契約で定められた報酬に基づき、確定した報酬を顧問口座によって主に年1回又は4回受取ります。当該報酬は期間の経過とともに履行義務が充足されるという前提に基づき、顧問口座の運用期間にわたり収益として認識しております。</p> <p>(4) 成功報酬 成功報酬は、対象となる投資信託または顧問口座の特定のベンチマークまたはその他のパフォーマンス目標を上回る超過運用益に対する一定割合として認識されます。当該報酬は成功報酬を受領する権利が確定した時点で収益として認識しております。</p>
7. 消費税等の会計処理	消費税及び地方消費税の会計処理は税抜き方式によっております。

## (会計上の見積りの変更)

## 第37期

(自 2021年4月1日 至 2022年3月31日)

当社は、当事業年度において、新しい働き方を踏まえたオフィスレイアウトの見直しを決定しました。これに伴い、当事業年度において、本社オフィスに係る内部造作物等の有形固定資産の見積耐用年数の見直しを行い、将来にわたり変更しております。また、本社オフィスの不動産賃借契約に伴う原状回復義務として認識していた資産除去債務について、退去時に必要とされる原状回復費用及び使用見込期間の見積の変更を行っております。これにより、従来の方法と比べて、当事業年度の営業利益、経常利益及び税引前当期純利益はそれぞれ334百万円減少しております。

## (会計方針の変更)

## 1. 収益認識に関する会計基準等の適用

「収益認識に関する会計基準」(企業会計基準第29号 2020年3月31日。以下「収益認識会計基準」という。)等を当会計期間の期首から適用し、約束した財又はサービスの支配が顧客に移転した時点で、当該財又はサービスと交換に受け取ると見込まれる金額で収益を認識することといたしました。当該会計方針の変更による影響はありません。

## 2. 時価の算定に関する会計基準等の適用

「時価の算定に関する会計基準」(企業会計基準第30号 2019年7月4日。以下「時価算定会計基準」という。)等を当会計期間の期首から適用し、時価算定会計基準第19項及び「金融商品に関する会計基準」(企業会計基準第10号 2019年7月4日)第44-2項に定める経過的な取扱いに従って、時価算定会計基準等が定める新たな会計方針を、将来にわたって適用することといたしました。当該会計方針の変更による影響はありません。

また、「金融商品関係」注記において、金融商品の時価のレベルごとの内訳等に関する事項等の注記を行うことといたしました。

## (未適用の会計基準等)

・「時価の算定に関する会計基準の適用指針」(会計基準適用指針第31号 2021年6月17日)

## (1) 概要

投資信託の時価の算定及び注記に関する取扱い並びに貸借対照表に持分法相当額を純額で計上する組合等への出資の時価の注記に関する取扱いが定められました。

## (2) 適用予定日

当社は、当該会計基準等を2022年4月1日に開始する事業年度の期首から適用する予定であります。

## (3) 当該会計基準等の適用による影響

当該会計基準等の適用による影響は、評価中であります。

**注記事項**

(貸借対照表関係)

## 1. 有形固定資産の減価償却累計額

(百万円)

	第36期 (2021年3月31日現在)	第37期 (2022年3月31日現在)
建物	407	415
器具備品	978	966

(損益計算書関係)

## 1. 各科目に含まれている関係会社に対する営業外収益は、次のとおりであります。

(百万円)

	第36期 (自2020年4月1日 至2021年3月31日)	第37期 (自2021年4月1日 至2022年3月31日)
受取配当金	-	543

## 2. オフィス再編費用

オフィス再編費用は、主に本社オフィスレイアウトの見直しによるものです。

(株主資本等変動計算書関係)

第36期(自2020年4月1日至2021年3月31日)

## 1. 発行済株式の種類及び総数に関する事項

発行済株式の種類	当事業年度期首 株式数(株)	当事業年度 増加株式数(株)	当事業年度 減少株式数(株)	当事業年度末 株式数(株)
普通株式	24,490	-	-	24,490
A種種類株式	15,510	-	-	15,510
合計	40,000	-	-	40,000

## 2. 配当に関する事項

## (1) 配当金支払額

決議	株式の 種類	配当金の総額 (百万円)	1株当たり配 当額(円)	基準日	効力発生日
2020年6月17日 定時株主総会	普通株式	12,000	300,000	2020年3月31日	2020年6月18日
	A種種類 株式				

## (2) 基準日が当事業年度に属する配当のうち、配当の効力発生日が翌事業年度となるもの

決議	株式の 種類	配当の 原資	配当金の総額 (百万円)	1株当たり配 当額(円)	基準日	効力発生日
2021年6月16日 定時株主総会	普通 株式	利益 剰余金	11,280	282,000	2021年3月31日	2021年6月17日
	A種種 類株式					

## 第37期(自 2021年4月1日 至 2022年3月31日)

## 1. 発行済株式の種類及び総数に関する事項

発行済株式の種類	当事業年度期首 株式数(株)	当事業年度 増加株式数(株)	当事業年度 減少株式数(株)	当事業年度末 株式数(株)
普通株式	24,490	-	-	24,490
A種種類株式	15,510	-	-	15,510
合計	40,000	-	-	40,000

## 2. 配当に関する事項

## (1) 配当金支払額

決議	株式の 種類	配当金の総額 (百万円)	1株当たり配 当額(円)	基準日	効力発生日
2021年6月16日 定時株主総会	普通株式	11,280	282,000	2021年3月31日	2021年6月17日
	A種種類 株式				

(2) 基準日が当事業年度に属する配当のうち、配当の効力発生日が翌事業年度となるもの  
2022年6月16日開催予定の定時株主総会において、以下のとおり決議を予定しております。

決議	株式の 種類	配当の 原資	配当金の総額 (百万円)	1株当たり配 当額(円)	基準日	効力発生日
2022年6月16日 定時株主総会	普通 株式	利益 剰余金	12,360	309,000	2022年3月31日	2022年6月17日
	A種種 類株式					

（金融商品関係）

1. 金融商品の状況に関する事項

（1）金融商品に対する取組方針

当社は、投資運用業を営んでおります。資金運用については、短期的な預金等に限定してあります。

当社が運用を行う投資信託の商品性を適正に維持するため、当該投資信託を特定金外信託を通じて、または直接保有しております。なお、特定金外信託を通じて行っているデリバティブ取引は後述するリスクを低減する目的で行っております。当該デリバティブ取引は、実需の範囲内でのみ利用することとしており、投機的な取引は行わない方針であります。

（2）金融商品の内容及びそのリスク

金銭の信託の主な内容は、当社運用ファンドの安定運用を主な目的として資金投入した投資信託及びデリバティブ取引であります。金銭の信託に含まれる投資信託は為替及び市場価格の変動リスクに晒されておりますが、デリバティブ取引（為替予約取引、株価指数先物取引及び債券先物取引）を利用して一部リスクを低減しております。

営業債権である未収委託者報酬及び未収運用受託報酬は、相手先の信用リスクに晒されてあります。

投資有価証券は、主にその他有価証券（投資信託）、業務上の関係を有する企業の株式であり、発行体の信用リスクや市場価格の変動リスクに晒されてあります。

営業債務である未払手数料は、1年以内の支払期日であります。

（3）金融商品に係るリスク管理体制

信用リスク（取引先の契約不履行等に係るリスク）の管理

預金の預入先については、余資運用規程に従い、格付けの高い預入先に限定することにより、リスクの軽減を図っております。

営業債権の相手先の信用リスクに関しては、当社の信用リスク管理の基本方針に従い、取引先ごとの期日管理及び残高管理を行うとともに、主な相手先の信用状況を把握する体制としております。

投資有価証券の発行体の信用リスクに関しては、信用情報や時価の把握を定期的に行うことで管理しております。

市場リスク（為替や金利等の変動リスク）の管理

組織規程における分掌業務の定めに基づき、リスク管理担当所管にて、取引残高、損益及びリスク量等の実績管理を行い、定期的に社内委員会での報告を実施しております。

資金調達に係る流動性リスク（支払期日に支払いを実行できなくなるリスク）の管理

取引実行担当所管からの報告に基づき、資金管理担当所管が資金繰りを確認するとともに、十分な手許流動性を維持することなどにより、流動性リスクを管理しております。

（4）金融商品の時価等に関する事項についての補足説明

金融商品の時価には、市場価格に基づく価額のほか、市場価格がない場合には合理的に算定された価額が含まれております。当該価額の算定においては変動要因を織り込んでいるため、異なる前提条件等を採用することにより、当該価額が変動することがあります。

## 2. 金融商品の時価等に関する事項

貸借対照表計上額、時価及びこれらの差額については、次のとおりであります。

## 第36期(2021年3月31日現在)

	貸借対照表計上額 (百万円)	時価 (百万円)	差額 (百万円)
(1) 金銭の信託	25,670	25,670	-
(2) 投資有価証券 其他有価証券	1	1	-
資産計	25,672	25,672	-

## 第37期(2022年3月31日現在)

	貸借対照表計上額 (百万円)	時価 (百万円)	差額 (百万円)
(1) 金銭の信託	30,332	30,332	-
(2) 投資有価証券 其他有価証券	1	1	-
資産計	30,334	30,334	-

(注1) 現金・預金、未収委託者報酬、未収運用受託報酬及び未払手数料は、短期間で決済されるため時価が帳簿価額に近似するものであることから、注記を省略しております。

(注2) 金銭債権及び満期のある有価証券の決算日後の償還予定額

## 第36期(2021年3月31日現在)

	1年以内 (百万円)	1年超5年以内 (百万円)	5年超10年以内 (百万円)	10年超 (百万円)
(1) 現金・預金	36,734	-	-	-
(2) 金銭の信託	25,670	-	-	-
(3) 未収委託者報酬	16,804	-	-	-
(4) 未収運用受託報酬	5,814	-	-	-
(5) 投資有価証券 其他有価証券(投資信託)	-	1	-	-
合計	85,024	1	-	-

## 第37期(2022年3月31日現在)

	1年以内 (百万円)	1年超5年以内 (百万円)	5年超10年以内 (百万円)	10年超 (百万円)
(1) 現金・預金	31,421	-	-	-
(2) 金銭の信託	30,332	-	-	-
(3) 未収委託者報酬	17,567	-	-	-
(4) 未収運用受託報酬	4,348	-	-	-
(5) 投資有価証券 其他有価証券(投資信託)	-	1	-	-
合計	83,670	1	-	-

### 3. 金融商品の時価のレベルごとの内訳等に関する事項

金融商品の時価を、時価の算定に係るインプットの観察可能性及び重要性に応じて、以下の3つのレベルに分類しております。

レベル1の時価：観察可能な時価の算定に係るインプットのうち、活発な市場において形成される当該時価の算定の対象となる資産又は負債に関する相場価格により算定した時価

レベル2の時価：観察可能な時価の算定に係るインプットのうち、レベル1のインプット以外の時価の算定に係るインプットを用いて算定した時価

レベル3の時価：観察できない時価の算定に係るインプットを使用して算定した時価

時価の算定に重要な影響を与えるインプットを複数使用している場合には、それらのインプットがそれぞれ属するレベルのうち、時価の算定における優先順位が最も低いレベルに時価を分類しております。

時価で貸借対照表に計上している金融商品

区分	時価（百万円）			
	レベル1	レベル2	レベル3	合計
(1) 金銭の信託	-	6,932	-	6,932
(2) 投資有価証券	-	-	-	-
其他有価証券	-	-	-	-
資産計	-	6,932	-	6,932

「時価の算定に関する会計基準の適用指針」（企業会計基準適用指針第31号 2019年7月4日）第26項に従い、経過措置を適用した投資信託は上表には含めておりません。貸借対照表における当該投資信託の金額は、金銭の信託23,399百万円、投資有価証券1百万円となります。

（注1）時価の算定に用いた評価技法及び時価の算定に係るインプットの説明

#### 金銭の信託

信託財産は、主として投資信託、デリバティブ取引、その他の資産（コールローン・委託証拠金等）で構成されております。

信託財産を構成する金融商品の時価について、投資信託は基準価額、デリバティブ取引は、取引相手先金融機関より提示された価格によっております。また、その他の資産については短期間で決済されるため、時価は帳簿価額とほぼ等しいことから、当該帳簿価額によっております。

（注2）市場価格のない株式等の貸借対照表計上額は次の通りであります。

これらについては、「金融商品の時価等の開示に関する適用指針」（企業会計基準適用指針第19号 2020年3月31日）第5項に従い、2. 金融商品の時価等に関する事項及び3. 金融商品の時価のレベルごとの内訳等に関する事項で開示している表中には含めておりません。

（百万円）

	第36期 （2021年3月31日現在）	第37期 （2022年3月31日現在）
投資有価証券（其他有価証券）		
非上場株式	259	239
関係会社株式		
非上場株式	5,299	5,349



## (有価証券関係)

## 1. 子会社株式及び関連会社株式

子会社株式(第36期の貸借対照表計上額5,299百万円、第37期の貸借対照表計上額5,349百万円)については市場価格がないことから、貸借対照表日における時価及び貸借対照表計上額と当該時価との差額の記載は省略しております。

## 2. その他有価証券

第36期(2021年3月31日現在)

(百万円)

区分	貸借対照表日における 貸借対照表計上額	取得原価	差額
貸借対照表計上額が 取得原価を超えるもの			
株式	-	-	-
投資信託	-	-	-
小計	-	-	-
貸借対照表計上額が 取得原価を超えないもの			
株式	-	-	-
投資信託	1	2	0
小計	1	2	0
合計	1	2	0

(注)非上場株式(貸借対照表計上額259百万円)については、市場価格がないことから、上表に含めておりません。

第37期(2022年3月31日現在)

(百万円)

区分	貸借対照表日における 貸借対照表計上額	取得原価	差額
貸借対照表計上額が 取得原価を超えるもの			
株式	-	-	-
投資信託	-	-	-
小計	-	-	-
貸借対照表計上額が 取得原価を超えないもの			
株式	-	-	-
投資信託	1	2	0
小計	1	2	0
合計	1	2	0

(注)非上場株式(貸借対照表計上額239百万円)については、市場価格がないことから、上表に含めておりません。

## 3. 事業年度中に売却したその他有価証券

## 第36期（自 2020年4月1日 至 2021年3月31日）

区分	売却額 (百万円)	売却益の合計額 (百万円)	売却損の合計額 (百万円)
投資信託	0	-	0

（注）投資信託の「売却額」、「売却益の合計額」及び「売却損の合計額」は、償還によるものであります。

## 第37期（自 2021年4月1日 至 2022年3月31日）

区分	売却額 (百万円)	売却益の合計額 (百万円)	売却損の合計額 (百万円)
株式	13	-	6

## （退職給付関係）

## 1. 採用している退職給付制度の概要

当社は、確定給付型の制度として退職一時金制度（非積立型制度であります）を採用しております。確定拠出型の制度としては確定拠出年金制度を採用しております。

## 2. 確定給付制度

## (1) 退職給付債務の期首残高と期末残高の調整表

(百万円)

	第36期 (自 2020年4月1日 至 2021年3月31日)	第37期 (自 2021年4月1日 至 2022年3月31日)
退職給付債務の期首残高	2,422	2,479
勤務費用	303	295
利息費用	2	2
数理計算上の差異の発生額	4	14
退職給付の支払額	245	185
過去勤務費用の発生額	1	-
その他	1	-
退職給付債務の期末残高	2,479	2,576

## (2) 退職給付債務の期末残高と貸借対照表に計上された退職給付引当金の調整表

(百万円)

	第36期 (2021年3月31日現在)	第37期 (2022年3月31日現在)
非積立型制度の退職給付債務	2,479	2,576
未積立退職給付債務	2,479	2,576
未認識数理計算上の差異	84	35
未認識過去勤務費用	102	33
貸借対照表に計上された負債と資産の純額	2,292	2,507
退職給付引当金	2,292	2,507
貸借対照表に計上された負債と資産の純額	2,292	2,507

## (3) 退職給付費用及びその内訳項目の金額

(百万円)

	第36期 (自 2020年4月1日 至 2021年3月31日)	第37期 (自 2021年4月1日 至 2022年3月31日)
勤務費用	303	295
利息費用	2	2
数理計算上の差異の費用処理額	41	34
過去勤務費用の費用処理額	69	69
その他	7	3
確定給付制度に係る退職給付費用	409	398

(注) 上記退職給付費用以外に早期割増退職金として、前事業年度において48百万円、当事業年度において20百万円を営業外費用に計上しております。

## (4) 数理計算上の計算基礎に関する事項

## 主要な数理計算上の計算基礎

	第36期 (2021年3月31日現在)	第37期 (2022年3月31日現在)
割引率	0.09%	0.09%
予想昇給率	1.00% ~ 3.76%	1.00% ~ 3.76%

## 3. 確定拠出制度

当社の確定拠出制度への要拠出額は、前事業年度100百万円、当事業年度97百万円であります。

## (税効果会計関係)

## 1. 繰延税金資産及び繰延税金負債の発生の主な原因別の内訳

	第36期	第37期
	(2021年3月31日現在)	(2022年3月31日現在)
	(百万円)	(百万円)
繰延税金資産		
未払事業税	260	156
未払事業所税	10	10
賞与引当金	547	592
未払法定福利費	92	92
運用受託報酬	1,410	845
資産除去債務	18	13
減価償却超過額(一括償却資産)	25	12
減価償却超過額	51	58
繰延資産償却超過額(税法上)	301	292
退職給付引当金	701	767
時効後支払損引当金	48	45
ゴルフ会員権評価損	7	7
関係会社株式評価損	166	166
投資有価証券評価損	28	28
その他	3	2
その他有価証券評価差額金	0	0
繰延税金資産小計	3,676	3,092
評価性引当額	-	-
繰延税金資産合計	3,676	3,092
繰延税金負債		
その他有価証券評価差額金	-	-
繰延税金負債合計	-	-
繰延税金資産の純額	3,676	3,092

2. 法定実効税率と税効果会計適用後の法人税等の負担率との差異の原因となった主要な項目別の内訳  
 法定実効税率と税効果会計適用後の法人税等の負担率との間の差異が法定実効税率の100分の5以下であるため、注記を省略しております。

## （企業結合等関係）

当社（以下「AMOne」という）は、2016年7月13日付で締結した、DIAMアセットマネジメント株式会社（以下「DIAM」という）、みずほ投信投資顧問株式会社（以下「MHAM」という）、みずほ信託銀行株式会社（以下「TB」という）及び新光投信株式会社（以下「新光投信」という）（以下総称して「統合4社」という）間の「統合契約書」に基づき、2016年10月1日付で統合いたしました。

## 1. 結合当事企業

結合当事企業	DIAM	MHAM	TB	新光投信
事業の内容	投資運用業務、投資助言・代理業務	投資運用業務、投資助言・代理業務	信託業務、銀行業務、投資運用業務	投資運用業務、投資助言・代理業務

## 2. 企業結合日

2016年10月1日

## 3. 企業結合の方法

MHAMを吸収合併存続会社、新光投信を吸収合併消滅会社とする吸収合併、TBを吸収分割会社、吸収合併後のMHAMを吸収分割承継会社とし、同社がTB資産運用部門に係る権利義務を承継する吸収分割、DIAMを吸収合併存続会社、MHAMを吸収合併消滅会社とする吸収合併の順に実施しております。

## 4. 結合後企業の名称

アセットマネジメントOne株式会社

## 5. 企業結合の主な目的

当社は、株式会社みずほフィナンシャルグループ（以下「MHFG」という）及び第一生命ホールディングス株式会社（以下「第一生命」という）の資産運用ビジネス強化・発展に対する強力なコミットメントのもと、統合4社が長年にわたって培ってきた資産運用に係わる英知を結集し、MHFGと第一生命両社グループとの連携も最大限活用して、お客さまに最高水準のソリューションを提供するグローバルな運用会社としての飛躍を目指してまいります。

## 6. 合併比率

「3. 企業結合の方法」の吸収合併における合併比率は以下の通りであります。

会社名	DIAM （存続会社）	MHAM （消滅会社）
合併比率（*）	1	0.0154

（\*）普通株式と種類株式を合算して算定しております。

## 7. 交付した株式数

「3. 企業結合の方法」の吸収合併において、DIAMは、MHAMの親会社であるMHFGに対して、その所有するMHAMの普通株式103万8,408株につき、DIAMの普通株式490株及び議決権を有しないIA種類株式15,510株を交付しました。

## 8. 経済的持分比率（議決権比率）

MHFGが企業結合直前に所有していた当社に対する経済的持分比率 50.00%

MHFGが企業結合日に追加取得した当社に対する経済的持分比率 20.00%

MHFGの追加取得後の当社に対する経済的持分比率 70.00%

なお、MHFGが所有する議決権比率については50.00%から51.00%に異動しております。

## 9. 取得企業を決定するに至った主な根拠

「3. 企業結合の方法」の吸収合併において、法的に消滅会社となるMHAMの親会社であるMHFGが、結合後企業の議決権の過半数を保有することになるため、企業結合の会計上はMHAMが取得企業に該当し、DIAMが被取得企業となるものです。

## 10. 会計処理

「企業結合に関する会計基準」（企業結合会計基準第21号 平成25年9月13日公表分）及び「企業結合会計基準及び事業分離等会計基準に関する適用指針」（企業会計基準適用指針第10号 平成25年9月13日公表分）に基づき、「3. 企業結合の方法」の吸収合併及びの吸収分割については共通支配下の取引として処理し、の吸収合併については逆取得として処理しております。

## 11. 被取得企業に対してパーチェス法を適用した場合に関する事項

## (1) 被取得企業の取得原価及びその内訳

取得の対価	MHAMの普通株式	144,212百万円
取得原価		144,212百万円

## (2) 発生したのれんの金額、発生原因、償却方法及び償却期間

a. 発生したのれん	金額	76,224百万円
b. 発生原因		被取得企業から受け入れた資産及び引き受けた負債の純額と取得原価との差額によります。
c. のれんの償却方法及び償却期間		20年間の均等償却

## (3) 企業結合日に受け入れた資産及び引き受けた負債の額並びにその主な内訳

a. 資産の額	資産合計	40,451百万円
	うち現金・預金	11,605百万円
	うち金銭の信託	11,792百万円
b. 負債の額	負債合計	9,256百万円
	うち未払手数料及び未払費用	4,539百万円

(注) 顧客関連資産に配分された金額及びそれに係る繰延税金負債は、資産の額及び負債の額には含まれておりません。

## (4) のれん以外の無形固定資産に配分された金額及び主要な種類別の内訳並びに全体及び主要な種類別の加重平均償却期間

a. 無形固定資産に配分された金額	53,030百万円
b. 主要な種類別の内訳	
顧客関連資産	53,030百万円
c. 全体及び主要な種類別の加重平均償却期間	
顧客関連資産	16.9年

## 12. 被取得企業に対してパーチェス法を適用した場合の差額

## (1) 貸借対照表項目

	第36期 (2021年3月31日現在)	第37期 (2022年3月31日現在)
流動資産	- 百万円	- 百万円
固定資産	84,609百万円	76,763百万円
資産合計	84,609百万円	76,763百万円
流動負債	- 百万円	- 百万円
固定負債	5,570百万円	4,740百万円
負債合計	5,570百万円	4,740百万円
純資産	79,038百万円	72,022百万円

(注) 固定資産及び資産合計には、のれん及び顧客関連資産の金額が含まれております。

のれん	59,074百万円	55,263百万円
顧客関連資産	29,793百万円	25,175百万円

## (2) 損益計算書項目

	第36期 (自 2020年4月1日 至 2021年3月31日)	第37期 (自 2021年4月1日 至 2022年3月31日)
営業収益	- 百万円	- 百万円
営業利益	8,823百万円	8,429百万円
経常利益	8,823百万円	8,429百万円
税引前当期純利益	8,823百万円	8,429百万円
当期純利益	7,288百万円	7,015百万円
1株当たり当期純利益	182,220円85銭	175,380円68銭
(注) 営業利益には、のれん及び顧客関連資産の償却額が含まれております。		
のれんの償却額	3,811百万円	3,811百万円
顧客関連資産の償却額	5,016百万円	4,618百万円

(資産除去債務関係)

当社は建物所有者との間で不動産賃貸借契約を締結しており、賃借期間終了時に原状回復する義務を有しているため、契約及び法令上の資産除去債務を認識しております。

なお、当該賃貸借契約に関連する長期差入保証金(敷金)が計上されているため、資産除去債務の負債計上に代えて、当該敷金の回収が最終的に見込めないと認められる金額を合理的に見積り、そのうち当期の負担に属する金額を費用計上し、直接減額しております。

(収益認識関係)

1. 収益の分解情報

当事業年度の収益の構成は次の通りです。

	第37期 (自 2021年4月1日 至 2022年3月31日)
委託者報酬	108,259百万円
運用受託報酬	14,425百万円
投資助言報酬	1,587百万円
成功報酬(注)	2,594百万円
その他営業収益	12百万円
合計	126,879百万円

(注) 成功報酬は、損益計算書において委託者報酬及び運用受託報酬に含めて表示しております。

2. 収益を理解するための基礎となる情報

収益を理解するための基礎となる情報は「重要な会計方針 6. 収益及び費用の計上基準」に記載の通りであります。

(セグメント情報等)

1. セグメント情報

当社は、資産運用業の単一セグメントであるため、記載を省略しております。

2. 関連情報

第36期(自 2020年4月1日 至 2021年3月31日)及び第37期(自 2021年4月1日 至 2022年3月31日)

(1) サービスごとの情報

サービス区分の決定方法は、損益計算書の営業収益の区分と同一であることから、サービスごとの営業収益の記載を省略しております。

(2) 地域ごとの情報

営業収益

本邦の外部顧客に対する営業収益に区分した金額が損益計算書の営業収益の90%を超えるため、記載を省略しております。

有形固定資産

本邦に所在している有形固定資産の金額が貸借対照表の有形固定資産の金額の90%を超えるため、記載を省略しております。

(3) 主要な顧客ごとの情報

特定の顧客に対する営業収益で損益計算書の営業収益の10%以上を占める相手先がないため、記載を省略しております。



## ( 関連当事者情報 )

## 1. 関連当事者との取引

## (1) 親会社及び法人主要株主等

第36期(自 2020年4月1日 至 2021年3月31日)

該当はありません。

第37期(自 2021年4月1日 至 2022年3月31日)

該当はありません。

## (2) 子会社及び関連会社等

第36期(自 2020年4月1日 至 2021年3月31日)

該当はありません。

第37期(自 2021年4月1日 至 2022年3月31日)

該当はありません。

## (3) 兄弟会社等

第36期(自 2020年4月1日 至 2021年3月31日)

属性	会社等の名称	住所	資本金 又は 出資金	事業の 内容又 は職業	議決権 等の所 有(被 所有) 割合	関係内容		取引の内容	取引金額 (百万円)	科目	期末残高 (百万円)
						役員 の兼 任等	事業 上 の 関 係				
親 会 社 の 子 会 社	株式会社 みずほ銀 行	東京都 千代田 区	14,040 億円	銀行業	-	-	当社設定 投資信託 の販売	投資信託の 販売代行手 数料	6,435	未払 手数料	1,457
	みずほ証 券株式会 社	東京都 千代田 区	1,251 億円	証券業	-	-	当社設定 投資信託 の販売	投資信託の 販売代行手 数料	12,767	未払 手数料	2,524

第37期(自 2021年4月1日 至 2022年3月31日)

属性	会社等の名称	住所	資本金 又は 出資金	事業の 内容又 は職業	議決権 等の所 有(被 所有) 割合	関係内容		取引の内容	取引金額 (百万円)	科目	期末残高 (百万円)
						役員 の兼 任等	事業 上 の 関 係				
親 会 社 の 子 会 社	株式会社 みずほ銀 行	東京都 千代田 区	14,040 億円	銀行業	-	-	当社設定 投資信託 の販売	投資信託の 販売代行手 数料	7,789	未払 手数料	1,592
	みずほ証 券株式会 社	東京都 千代田 区	1,251 億円	証券業	-	-	当社設定 投資信託 の販売	投資信託の 販売代行手 数料	16,373	未払 手数料	2,651

## 取引条件及び取引条件の決定方針等

(注1) 投資信託の販売代行手数料は、一般的取引条件を勘案した個別契約により決定しております。

(注2) 上記の取引金額には消費税等が含まれておりません。期末残高には、消費税等が含まれております。

## 2. 親会社又は重要な関連会社に関する注記

## (1) 親会社情報

株式会社みずほフィナンシャルグループ

(東京証券取引所及びニューヨーク証券取引所に上場)

## (2) 重要な関連会社の要約財務諸表

該当はありません

## (1株当たり情報)

	第36期 (自 2020年4月1日 至 2021年3月31日)	第37期 (自 2021年4月1日 至 2022年3月31日)
1株当たり純資産額	1,833,828円44銭	1,939,327円79銭
1株当たり当期純利益金額	353,145円08銭	387,499円36銭

(注1) 潜在株式調整後1株当たり当期純利益金額については、潜在株式が存在していないため記載しておりません。

(注2) 1株当たり当期純利益金額の算定上の基礎は、以下のとおりであります。

	第36期 (自 2020年4月1日 至 2021年3月31日)	第37期 (自 2021年4月1日 至 2022年3月31日)
当期純利益金額	14,125百万円	15,499百万円
普通株主及び普通株主と同等の株主に帰属しない金額	-	-
普通株式及び普通株式と同等の株式に係る当期純利益金額	14,125百万円	15,499百万円
普通株式及び普通株式と同等の株式の期中平均株式数	40,000株	40,000株
(うち普通株式)	(24,490株)	(24,490株)
(うちA種種類株式)	(15,510株)	(15,510株)

(注1) A種種類株式は、剰余金の配当請求権及び残余財産分配請求権について普通株式と同等の権利を有しているため、1株当たり情報の算定上、普通株式に含めて計算しています。

#### 4【利害関係人との取引制限】

委託会社は、「金融商品取引法」の定めるところにより、利害関係人との取引について、次に掲げる行為が禁止されています。

- (1) 自己またはその取締役もしくは執行役との間における取引を行うことを内容とした運用を行うこと（投資者の保護に欠け、もしくは取引の公正を害し、または金融商品取引業の信用を失墜させるおそれがないものとして内閣府令で定めるものを除きます。）。
- (2) 運用財産相互間において取引を行うことを内容とした運用を行うこと（投資者の保護に欠け、もしくは取引の公正を害し、または金融商品取引業の信用を失墜させるおそれがないものとして内閣府令で定めるものを除きます。）。
- (3) 通常の実取引の条件と異なる条件であって取引の公正を害するおそれのある条件で、委託会社の親法人等（委託会社の総株主等の議決権の過半数を保有していることその他の当該金融商品取引業者と密接な関係を有する法人その他の団体として政令で定める要件に該当する者をいいます。以下(4)(5)において同じ。）または子法人等（委託会社が総株主等の議決権の過半数を保有していることその他の当該金融商品取引業者と密接な関係を有する法人その他の団体として政令で定める要件に該当する者をいいます。以下同じ。）と有価証券の売買その他の取引または店頭デリバティブ取引を行うこと。
- (4) 委託会社の親法人等または子法人等の利益を図るため、その行う投資運用業に関して運用の方針、運用財産の額もしくは市場の状況に照らして不必要な取引を行うことを内容とした運用を行うこと。
- (5) 上記(3)(4)に掲げるもののほか、委託会社の親法人等または子法人等が関与する行為であって、投資者の保護に欠け、もしくは取引の公正を害し、または金融商品取引業の信用を失墜させるおそれのあるものとして内閣府令で定める行為。

#### 5【その他】

- (1) 定款の変更、事業譲渡又は事業譲受、出資の状況その他の重要事項

該当事項はありません。

- (2) 訴訟事件その他の重要事項

委託会社およびファンドに重要な影響を与えた事実、または与えると予想される事実はありません。

## 第2【その他の関係法人の概況】

## 1【名称、資本金の額及び事業の内容】

## (1)受託会社

名称	みずほ信託銀行株式会社
資本金の額	247,369百万円（2021年3月末日現在）
事業の内容	日本において銀行業務および信託業務を営んでいます。

## (2)販売会社

販売会社の名称、資本金の額および事業内容は以下の通りです。

名 称	資本金の額 (単位:百万円)	事 業 の 内 容
株式会社みずほ銀行（ 1 ）	1,404,065	日本において銀行業務を営んでおります。
株式会社みちのく銀行（ 2 ）	36,986	日本において銀行業務を営んでおります。
株式会社北都銀行	12,500	日本において銀行業務を営んでおります。
株式会社第四北越銀行	32,776	日本において銀行業務を営んでおります。
株式会社大垣共立銀行（ 2 ）	46,773	日本において銀行業務を営んでおります。
株式会社三十三銀行（ 1 ）	37,400	日本において銀行業務を営んでおります。
株式会社四国銀行	25,000	日本において銀行業務を営んでおります。
株式会社西日本シティ銀行（ 3 ）	85,745	日本において銀行業務を営んでおります。
株式会社トマト銀行（ 1 ）	17,810	日本において銀行業務を営んでおります。
株式会社西京銀行（ 1 ）	23,490	日本において銀行業務を営んでおります。
第一勧業信用組合	（ 4 ） 15,487	協同組合による金融事業に関する法律に基づき金融事業を営んでいます。
アイザワ証券株式会社	（ 5 ） 3,000	「金融商品取引法」に定める第一種金融商品取引業を営んでおります。
OKB証券株式会社（ 2 ）	1,500	「金融商品取引法」に定める第一種金融商品取引業を営んでおります。
岡三証券株式会社（ 1 ）	5,000	「金融商品取引法」に定める第一種金融商品取引業を営んでおります。
北洋証券株式会社（ 6 ）	3,000	「金融商品取引法」に定める第一種金融商品取引業を営んでおります。
大熊本証券株式会社	343	「金融商品取引法」に定める第一種金融商品取引業を営んでおります。
東海東京証券株式会社（ 3 ）	6,000	「金融商品取引法」に定める第一種金融商品取引業を営んでおります。
丸三証券株式会社	10,000	「金融商品取引法」に定める第一種金融商品取引業を営んでおります。

（注）資本金の額は2021年3月末日現在

（ 1 ）新規の取得のお申込みのお取扱いを行っておりません。

- ( 2) 「為替ヘッジなし」の新規の取得のお申込みのお取扱いを行っておりません。なお、「限定為替ヘッジ」の取扱いはありません。
- ( 3) 「限定為替ヘッジ」の取扱いはありません。
- ( 4) 出資の総額
- ( 5) 2021年10月1日現在
- ( 6) 「限定為替ヘッジ」の新規の取得のお申込みのお取扱いを行っておりません。

## 2【関係業務の概要】

### (1) 受託会社

各ファンドの受託会社として、信託財産を保管・管理し、受益権設定にかかる振替機関への通知等を行います。

### (2) 販売会社

各ファンドの販売会社として、受益権の募集の取扱い、販売、一部解約の実行の請求の受けならびに収益分配金、償還金および一部解約金の支払等を行います。

## 3【資本関係】

該当事項はありません。

持株比率5%以上を記載します。

## 第3【その他】

(1)目論見書の表紙等にロゴ・マーク、図案を使用し、ファンドの基本的性格を記載する場合があります。また、以下の内容を記載することがあります。

- ・金融商品取引法第13条の規定に基づく目論見書である旨
- ・委託会社の金融商品取引業者登録番号
- ・詳細情報の入手方法  
委託会社のホームページアドレス、電話番号および受付時間など  
請求目論見書の入手方法およびファンドの投資信託約款の全文が請求目論見書に掲載されている旨
- ・目論見書の使用開始日
- ・届出の効力に関する事項について、次に掲げるいずれかの内容を記載することがあります。  
届出をした日および当該届出の効力の発生の有無を確認する方法  
届出をした日、届出が効力を生じている旨および効力発生日
- ・ファンドの内容に関して重大な変更を行う場合には、投資信託及び投資法人に関する法律（昭和26年法律第198号）に基づき事前に受益者の意向を確認する旨
- ・投資信託の財産は、信託法に基づき受託会社において分別管理されている旨
- ・請求目論見書は投資者の請求により販売会社から交付される旨および当該請求を行った場合にはその旨の記録をしておくべきである旨
- ・「ご購入に際しては、本書の内容を十分にお読みください」との趣旨を示す記載

(2)有価証券届出書第一部「証券情報」、第二部「ファンド情報」に記載の内容について、投資家の理解を助けるため、その内容を説明した図表等を付加して目論見書のその内容に関する箇所に記載することがあります。また、第二部「ファンド情報」第1「ファンドの状況」5「運用状況」について、

有価証券届出書提出後の随時入手可能な直近の情報および同情報についての表での表示に加えて、グラフで表示した情報を目論見書に記載することがあります。

- (3)投資信託説明書(請求目論見書)に約款の全文を掲載します。
- (4)目論見書は電子媒体等として使用されるほか、インターネットなどに掲載されることがあります。
- (5)目論見書は目論見書の別称として「投資信託説明書」と称して使用することがあります。
- (6)投信評価機関、投信評価会社などによる評価を取得・使用することがあります。

## 独立監査人の監査報告書

2022年5月26日

アセットマネジメントOne株式会社  
取締役会 御中EY新日本有限責任監査法人  
東京事務所指定有限責任社員  
業務執行社員 公認会計士 丘本 正彦指定有限責任社員  
業務執行社員 公認会計士 長谷川 敬

## 監査意見

当監査法人は、金融商品取引法第193条の2第1項の規定に基づく監査証明を行うため、「委託会社等の経理状況」に掲げられているアセットマネジメントOne株式会社の2021年4月1日から2022年3月31日までの第37期事業年度の財務諸表、すなわち、貸借対照表、損益計算書、株主資本等変動計算書、重要な会計方針及びその他の注記について監査を行った。

当監査法人は、上記の財務諸表が、我が国において一般に公正妥当と認められる企業会計の基準に準拠して、アセットマネジメントOne株式会社の2022年3月31日現在の財政状態及び同日をもって終了する事業年度の経営成績を、全ての重要な点において適正に表示しているものと認める。

## 監査意見の根拠

当監査法人は、我が国において一般に公正妥当と認められる監査の基準に準拠して監査を行った。監査の基準における当監査法人の責任は、「財務諸表監査における監査人の責任」に記載されている。当監査法人は、我が国における職業倫理に関する規定に従って、会社から独立しており、また、監査人としてのその他の倫理上の責任を果たしている。当監査法人は、意見表明の基礎となる十分かつ適切な監査証拠を入手したと判断している。

## その他の記載内容

その他の記載内容は、監査した財務諸表を含む開示書類に含まれる情報のうち、財務諸表及びその監査報告書以外の情報である。

当監査法人は、その他の記載内容が存在しないと判断したため、その他の記載内容に対するいかなる作業も実施していない。

## 財務諸表に対する経営者及び監査等委員会の責任

経営者の責任は、我が国において一般に公正妥当と認められる企業会計の基準に準拠して財務諸表を作成し適正に表示することにある。これには、不正又は誤謬による重要な虚偽表示のない財務諸表を作成し適正に表示するために経営者が必要と判断した内部統制を整備及び運用することが含まれる。

財務諸表を作成するに当たり、経営者は、継続企業の前提に基づき財務諸表を作成することが適切であるかどうかを評価し、我が国において一般に公正妥当と認められる企業会計の基準に基づいて継続企業に関する事項を開示する必要がある場合には当該事項を開示する責任がある。

監査等委員会の責任は、財務報告プロセスの整備及び運用における取締役の職務の執行を監視することにある。

## 財務諸表監査における監査人の責任

監査人の責任は、監査人が実施した監査に基づいて、全体としての財務諸表に不正又は誤謬による重要な虚偽表示がないかどうかについて合理的な保証を得て、監査報告書において独立の立場から財務諸表に対する意見を表明することにある。虚偽表示は、不正又は誤謬により発生する可能性があり、個別に又は集計すると、財務諸表の利用者の意思決定に影響を与えると合理的に見込まれる場合に、重要性があると判断される。

監査人は、我が国において一般に公正妥当と認められる監査の基準に従って、監査の過程を通じて、職業的専門家としての判断を行い、職業的懐疑心を保持して以下を実施する。

- ・ 不正又は誤謬による重要な虚偽表示リスクを識別し、評価する。また、重要な虚偽表示リスクに対応した監査手続を立案し、実施する。監査手続の選択及び適用は監査人の判断による。さらに、意見表明の基礎となる十分かつ適切な監査証拠を入手する。
- ・ 財務諸表監査の目的は、内部統制の有効性について意見表明するためのものではないが、監査人は、リスク評価の実施に際して、状況に応じた適切な監査手続を立案するために、監査に関連する内部統制を検討する。
- ・ 経営者が採用した会計方針及びその適用方法の適切性、並びに経営者によって行われた会計上の見積りの合理性及び関連する注記事項の妥当性を評価する。
- ・ 経営者が継続企業を前提として財務諸表を作成することが適切であるかどうか、また、入手した監査証拠に基づき、継続企業の前提に重要な疑義を生じさせるような事象又は状況に関して重要な不確実性が認められるかどうか結論付ける。継続企業の前提に関する重要な不確実性が認められる場合は、監査報告書において財務諸表の注記事項に注意を喚起すること、又は重要な不確実性に関する財務諸表の注記事項が適切でない場合は、財務諸表に対して除外事項付意見を表明することが求められている。監査人の結論は、監査報告書日までに入手した監査証拠に基づいているが、将来の事象や状況により、企業は継続企業として存続できなくなる可能性がある。
- ・ 財務諸表の表示及び注記事項が、我が国において一般に公正妥当と認められる企業会計の基準に準拠しているかどうかとともに、関連する注記事項を含めた財務諸表の表示、構成及び内容、並びに財務諸表が基礎となる取引や会計事象を適正に表示しているかどうかを評価する。

監査人は、監査等委員会に対して、計画した監査の範囲とその実施時期、監査の実施過程で識別した内部統制の重要な不備を含む監査上の重要な発見事項、及び監査の基準で求められているその他の事項について報告を行う。

監査人は、監査等委員会に対して、独立性についての我が国における職業倫理に関する規定を遵守したこと、並びに監査人の独立性に影響を与えると合理的に考えられる事項、及び阻害要因を除去又は軽減するためにセーフガードを講じている場合はその内容について報告を行う。

#### 利害関係

会社と当監査法人又は業務執行社員との間には、公認会計士法の規定により記載すべき利害関係はない。

以上

---

(注1) 上記の監査報告書の原本は当社(有価証券報告書提出会社)が別途保管しております。

(注2) X B R L データは監査の対象には含まれておりません。



## 独立監査人の監査報告書

2022年6月24日

アセットマネジメントOne株式会社

取締役会 御中

EY新日本有限責任監査法人  
東京事務所指定有限責任社員 公認会計士 丘本 正彦  
業務執行社員

## 監査意見

当監査法人は、金融商品取引法第193条の2第1項の規定に基づく監査証明を行うため、「ファンドの経理状況」に掲げられているインカムビルダー（毎月決算型）限定為替ヘッジの2021年10月26日から2022年4月25日までの特定期間の財務諸表、すなわち、貸借対照表、損益及び剰余金計算書、注記表並びに附属明細表について監査を行った。

当監査法人は、上記の財務諸表が、我が国において一般に公正妥当と認められる企業会計の基準に準拠して、インカムビルダー（毎月決算型）限定為替ヘッジの2022年4月25日現在の信託財産の状態及び同日をもって終了する特定期間の損益の状況を、全ての重要な点において適正に表示しているものと認める。

## 監査意見の根拠

当監査法人は、我が国において一般に公正妥当と認められる監査の基準に準拠して監査を行った。監査の基準における当監査法人の責任は、「財務諸表監査における監査人の責任」に記載されている。当監査法人は、我が国における職業倫理に関する規定に従って、アセットマネジメントOne株式会社及びファンドから独立しており、また、監査人としてのその他の倫理上の責任を果たしている。当監査法人は、意見表明の基礎となる十分かつ適切な監査証拠を入手したと判断している。

## その他の記載内容

その他の記載内容は、有価証券報告書及び有価証券届出書（訂正有価証券届出書を含む。）に含まれる情報のうち、財務諸表及びその監査報告書以外の情報である。経営者の責任は、その他の記載内容を作成し開示することにある。

当監査法人の財務諸表に対する監査意見の対象にはその他の記載内容は含まれておらず、当監査法人はその他の記載内容に対して意見を表明するものではない。

財務諸表監査における当監査法人の責任は、その他の記載内容を通読し、通読の過程において、その他の記載内容と財務諸表又は当監査法人が監査の過程で得た知識との間に重要な相違があるかどうか検討すること、また、そのような重要な相違以外にその他の記載内容に重要な誤りの兆候があるかどうか注意を払うことにある。

当監査法人は、実施した作業に基づき、その他の記載内容に重要な誤りがあると判断した場合には、その事実を報告することが求められている。

その他の記載内容に関して、当監査法人が報告すべき事項はない。

## 財務諸表に対する経営者の責任

経営者の責任は、我が国において一般に公正妥当と認められる企業会計の基準に準拠して財務諸表を作成し適正に表示することにある。これには、不正又は誤謬による重要な虚偽表示のない財務諸表を作成し適正に表示するために経営者が必要と判断した内部統制を整備及び運用することが含まれる。

財務諸表を作成するに当たり、経営者は、継続企業的前提に基づき財務諸表を作成することが適切であるかどうかを評価し、我が国において一般に公正妥当と認められる企業会計の基準に基づいて継続企業に関する事項を開示する必要がある場合には当該事項を開示する責任がある。

#### 財務諸表監査における監査人の責任

監査人の責任は、監査人が実施した監査に基づいて、全体としての財務諸表に不正又は誤謬による重要な虚偽表示がないかどうかについて合理的な保証を得て、監査報告書において独立の立場から財務諸表に対する意見を表明することにある。虚偽表示は、不正又は誤謬により発生する可能性があり、個別に又は集計すると、財務諸表の利用者の意思決定に影響を与えると合理的に見込まれる場合に、重要性があると判断される。

監査人は、我が国において一般に公正妥当と認められる監査の基準に従って、監査の過程を通じて、職業的専門家としての判断を行い、職業的懐疑心を保持して以下を実施する。

- ・ 不正又は誤謬による重要な虚偽表示リスクを識別し、評価する。また、重要な虚偽表示リスクに対応した監査手続を立案し、実施する。監査手続の選択及び適用は監査人の判断による。さらに、意見表明の基礎となる十分かつ適切な監査証拠を入手する。
- ・ 財務諸表監査の目的は、内部統制の有効性について意見表明するためのものではないが、監査人は、リスク評価の実施に際して、状況に応じた適切な監査手続を立案するために、監査に関連する内部統制を検討する。
- ・ 経営者が採用した会計方針及びその適用方法の適切性、並びに経営者によって行われた会計上の見積りの合理性及び関連する注記事項の妥当性を評価する。
- ・ 経営者が継続企業を前提として財務諸表を作成することが適切であるかどうか、また、入手した監査証拠に基づき、継続企業的前提に重要な疑義を生じさせるような事象又は状況に関して重要な不確実性が認められるかどうか結論付ける。継続企業的前提に関する重要な不確実性が認められる場合は、監査報告書において財務諸表の注記事項に注意を喚起すること、又は重要な不確実性に関する財務諸表の注記事項が適切でない場合は、財務諸表に対して除外事項付意見を表明することが求められている。監査人の結論は、監査報告書日までに入手した監査証拠に基づいているが、将来の事象や状況により、ファンドは継続企業として存続できなくなる可能性がある。
- ・ 財務諸表の表示及び注記事項が、我が国において一般に公正妥当と認められる企業会計の基準に準拠しているかどうかとともに、関連する注記事項を含めた財務諸表の表示、構成及び内容、並びに財務諸表が基礎となる取引や会計事象を適正に表示しているかどうかを評価する。

監査人は、経営者に対して、計画した監査の範囲とその実施時期、監査の実施過程で識別した内部統制の重要な不備を含む監査上の重要な発見事項、及び監査の基準で求められているその他の事項について報告を行う。

#### 利害関係

アセットマネジメントOne株式会社及びファンドと当監査法人又は業務執行社員との間には、公認会計士法の規定により記載すべき利害関係はない。

以 上

(注1) 上記の監査報告書の原本は当社(有価証券報告書提出会社)が別途保管しております。

(注2) X B R L データは監査の対象には含まれておりません。

## 独立監査人の監査報告書

2022年6月24日

アセットマネジメントOne株式会社

取締役会 御中

EY新日本有限責任監査法人  
東京事務所指定有限責任社員 公認会計士 丘本 正彦  
業務執行社員

## 監査意見

当監査法人は、金融商品取引法第193条の2第1項の規定に基づく監査証明を行うため、「ファンドの経理状況」に掲げられているインカムビルダー（毎月決算型）為替ヘッジなしの2021年10月26日から2022年4月25日までの特定期間の財務諸表、すなわち、貸借対照表、損益及び剰余金計算書、注記表並びに附属明細表について監査を行った。

当監査法人は、上記の財務諸表が、我が国において一般に公正妥当と認められる企業会計の基準に準拠して、インカムビルダー（毎月決算型）為替ヘッジなしの2022年4月25日現在の信託財産の状態及び同日をもって終了する特定期間の損益の状況を、全ての重要な点において適正に表示しているものと認める。

## 監査意見の根拠

当監査法人は、我が国において一般に公正妥当と認められる監査の基準に準拠して監査を行った。監査の基準における当監査法人の責任は、「財務諸表監査における監査人の責任」に記載されている。当監査法人は、我が国における職業倫理に関する規定に従って、アセットマネジメントOne株式会社及びファンドから独立しており、また、監査人としてのその他の倫理上の責任を果たしている。当監査法人は、意見表明の基礎となる十分かつ適切な監査証拠を入手したと判断している。

## その他の記載内容

その他の記載内容は、有価証券報告書及び有価証券届出書（訂正有価証券届出書を含む。）に含まれる情報のうち、財務諸表及びその監査報告書以外の情報である。経営者の責任は、その他の記載内容を作成し開示することにある。

当監査法人の財務諸表に対する監査意見の対象にはその他の記載内容は含まれておらず、当監査法人はその他の記載内容に対して意見を表明するものではない。

財務諸表監査における当監査法人の責任は、その他の記載内容を通読し、通読の過程において、その他の記載内容と財務諸表又は当監査法人が監査の過程で得た知識との間に重要な相違があるかどうか検討すること、また、そのような重要な相違以外にその他の記載内容に重要な誤りの兆候があるかどうか注意を払うことにある。

当監査法人は、実施した作業に基づき、その他の記載内容に重要な誤りがあると判断した場合には、その事実を報告することが求められている。

その他の記載内容に関して、当監査法人が報告すべき事項はない。

## 財務諸表に対する経営者の責任

経営者の責任は、我が国において一般に公正妥当と認められる企業会計の基準に準拠して財務諸表を作成し適正に表示することにある。これには、不正又は誤謬による重要な虚偽表示のない財務諸表を作成し適正に表示するために経営者が必要と判断した内部統制を整備及び運用することが含まれる。

財務諸表を作成するに当たり、経営者は、継続企業的前提に基づき財務諸表を作成することが適切であるかどうかを評価し、我が国において一般に公正妥当と認められる企業会計の基準に基づいて継続企業に関する事項を開示する必要がある場合には当該事項を開示する責任がある。

#### 財務諸表監査における監査人の責任

監査人の責任は、監査人が実施した監査に基づいて、全体としての財務諸表に不正又は誤謬による重要な虚偽表示がないかどうかについて合理的な保証を得て、監査報告書において独立の立場から財務諸表に対する意見を表明することにある。虚偽表示は、不正又は誤謬により発生する可能性があり、個別に又は集計すると、財務諸表の利用者の意思決定に影響を与えると合理的に見込まれる場合に、重要性があると判断される。

監査人は、我が国において一般に公正妥当と認められる監査の基準に従って、監査の過程を通じて、職業的専門家としての判断を行い、職業的懐疑心を保持して以下を実施する。

- ・ 不正又は誤謬による重要な虚偽表示リスクを識別し、評価する。また、重要な虚偽表示リスクに対応した監査手続を立案し、実施する。監査手続の選択及び適用は監査人の判断による。さらに、意見表明の基礎となる十分かつ適切な監査証拠を入手する。
- ・ 財務諸表監査の目的は、内部統制の有効性について意見表明するためのものではないが、監査人は、リスク評価の実施に際して、状況に応じた適切な監査手続を立案するために、監査に関連する内部統制を検討する。
- ・ 経営者が採用した会計方針及びその適用方法の適切性、並びに経営者によって行われた会計上の見積りの合理性及び関連する注記事項の妥当性を評価する。
- ・ 経営者が継続企業を前提として財務諸表を作成することが適切であるかどうか、また、入手した監査証拠に基づき、継続企業的前提に重要な疑義を生じさせるような事象又は状況に関して重要な不確実性が認められるかどうか結論付ける。継続企業的前提に関する重要な不確実性が認められる場合は、監査報告書において財務諸表の注記事項に注意を喚起すること、又は重要な不確実性に関する財務諸表の注記事項が適切でない場合は、財務諸表に対して除外事項付意見を表明することが求められている。監査人の結論は、監査報告書日までに入手した監査証拠に基づいているが、将来の事象や状況により、ファンドは継続企業として存続できなくなる可能性がある。
- ・ 財務諸表の表示及び注記事項が、我が国において一般に公正妥当と認められる企業会計の基準に準拠しているかどうかとともに、関連する注記事項を含めた財務諸表の表示、構成及び内容、並びに財務諸表が基礎となる取引や会計事象を適正に表示しているかどうかを評価する。

監査人は、経営者に対して、計画した監査の範囲とその実施時期、監査の実施過程で識別した内部統制の重要な不備を含む監査上の重要な発見事項、及び監査の基準で求められているその他の事項について報告を行う。

#### 利害関係

アセットマネジメントOne株式会社及びファンドと当監査法人又は業務執行社員との間には、公認会計士法の規定により記載すべき利害関係はない。

以 上

(注1) 上記の監査報告書の原本は当社(有価証券報告書提出会社)が別途保管しております。

(注2) X B R L データは監査の対象には含まれておりません。