

**【表紙】**

【提出書類】	有価証券届出書の訂正届出書
【提出先】	関東財務局長殿
【提出日】	平成30年3月13日提出
【発行者名】	損保ジャパン日本興亜アセットマネジメント株式会社
【代表者の役職氏名】	代表取締役社長 山口 裕之
【本店の所在の場所】	東京都中央区日本橋二丁目2番16号
【事務連絡者氏名】	須田 静
【電話番号】	03-5290-3469
【届出の対象とした募集（売出）内国投資信託受益証券に係るファンドの名称】	日本金融ハイブリッド証券オープン（年1回決算型） 円ヘッジありコース 日本金融ハイブリッド証券オープン（年1回決算型） 円ヘッジなしコース
【届出の対象とした募集（売出）内国投資信託受益証券の金額】	募集額 各500億円を上限とします。
【縦覧に供する場所】	該当事項はありません。

## 1【有価証券届出書の訂正届出書の提出理由】

平成29年9月13日付をもって提出した有価証券届出書（以下「原届出書」といいます。）につきまして、半期報告書の提出に伴い、訂正すべき事項がありましたので、これを訂正するものであります。

## 2【訂正の内容】

原届出書の該当情報を以下の内容に訂正します。

下線部\_\_\_\_\_は訂正内容を示します。

## 第二部【ファンド情報】

### 第1【ファンドの状況】

#### 1【ファンドの性格】

##### （1）【ファンドの目的及び基本的性格】

<訂正前>

（略）

##### <ファンドの特色>

（略）



年1回決算を行い、収益分配方針に基づいて分配を行います。

●決算日は原則6月14日。休業日の場合は翌営業日とします。

●必ず分配を行うものではありません。

・各ファンドは特化型運用を行います。

特化型運用ファンドとは、一般社団法人投資信託協会規則に定められたものであり、支配的な銘柄※が存在するファンドをいいます。

※支配的な銘柄とは、寄与度（投資対象候補銘柄の時価総額に占める一発行体あたりの時価総額の構成割合、またはベンチマークにおける一発行体あたりの構成割合。以下同じ。）が10%を超える、またはを超える可能性が高いものをいいます。

・各ファンドの実質的な投資対象候補銘柄には、一発行体あたりの構成割合が10%を超える可能性の高い銘柄が存在します。そのため、各ファンドの運用にあたっては、支配的な銘柄を純資産総額の10%を超えて組入れる可能性があります。特定の銘柄への投資が集中することによって、その銘柄に経営破綻や経営・財務状況の悪化などが生じた場合には、大きな損失が発生することがあります。

<参考>過去、マザーファンドにおいて投資比率が10%超となったことがある発行体  
（平成29年6月末現在）

- ・住友生命
- ・第一生命
- ・日本生命
- ・三井住友フィナンシャルグループ
- ・明治安田生命

※上記は過去の実績であり、将来の運用内容をお約束・保証するものではありません。

<訂正後>

（略）

##### <ファンドの特色>

（略）



年1回決算を行い、収益分配方針に基づいて分配を行います。

●決算日は原則6月14日。休業日の場合は翌営業日とします。

●必ず分配を行うものではありません。

- ・各ファンドは特化型運用を行います。

特化型運用ファンドとは、一般社団法人投資信託協会規則に定められたものであり、支配的な銘柄※が存在するファンドをいいます。

※支配的な銘柄とは、寄与度（投資対象候補銘柄の時価総額に占める一発行体あたりの時価総額の構成割合、またはベンチマークにおける一発行体あたりの構成割合。以下同じ。）が10%を超える、またはを超える可能性が高いものをいいます。

- ・各ファンドの実質的な投資対象候補銘柄には、一発行体あたりの構成割合が10%を超える可能性の高い銘柄が存在します。そのため、各ファンドの運用にあたっては、支配的な銘柄を純資産総額の10%を超えて組入れる可能性があります。特定の銘柄への投資が集中することによって、その銘柄に経営破綻や経営・財務状況の悪化などが生じた場合には、大きな損失が発生することがあります。

<参考> 過去、マザーファンドにおいて投資比率が10%超となったことがある発行体  
(平成29年12月末現在)

- ・住友生命
- ・第一生命
- ・日本生命
- ・三井住友フィナンシャルグループ
- ・明治安田生命
- ・みずほフィナンシャルグループ

※上記は過去の実績であり、将来の運用内容をお約束・保証するものではありません。

### （ 3 ）【ファンドの仕組み】

< 訂正前 >

（ 略 ）

委託会社等の概況

（ ）資本金の額 1,550百万円 （平成29年6月末現在）

（ 略 ）

（ ）大株主の状況（平成29年6月末現在）

（ 略 ）

< 訂正後 >

（ 略 ）

委託会社等の概況

（ ）資本金の額 1,550百万円 （平成29年12月末現在）

（ 略 ）

（ ）大株主の状況（平成29年12月末現在）

（ 略 ）

## 2 【投資方針】

### （ 3 ）【運用体制】

< 訂正前 >

（ 略 ）

平成29年6月末現在のものであり、今後変更されることもあります。

< 訂正後 >

（ 略 ）

平成29年12月末現在のものであり、今後変更されることもあります。

### （ 5 ）【投資制限】

< 訂正前 >

a . 各ファンドの信託約款に基づく投資制限

（ 略 ）

資金の借入れ

（ 略 ）

（ ） 一部解約に伴う支払資金の手当に係る借入期間は、受益者への解約代金支払開始日から信託財産で保有する有価証券等の売却代金の受渡日までの間または受益者への解約代金支払開始日から信託財産で保有する有価証券等の解約代金入金日までの間もしくは受益者への解約代金支払開始日から信託財産で保有する有価証券等の償還金の入金日までの期間が5営業日以内である場合の当該期間とし、資金借入額は当該有価証券等の売却代金、解約代金および償還金の合計額を限度とします。ただし、資金の借入額は、借入れ指図を行う日における信託財産の純資産総額の10%を超えないこととします。

（ 略 ）

< 訂正後 >

a . 各ファンドの信託約款に基づく投資制限

（ 略 ）

資金の借入れ

（ 略 ）

（ ） 一部解約に伴う支払資金の手当に係る借入期間は、受益者への解約代金支払開始日から信託財産で保有する有価証券等の売却代金の受渡日までの間または受益者への解約代金支払開始日から信託財産で保有する有価証券等の解約代金入金日までの間もしくは受益者への解約代金支払開始日から信託財産で保有する有価証券等の償還金の入金日までの期間が5営業

日以内である場合の当該期間とし、資金借入額は当該有価証券等の売却代金、解約代金および償還金の合計額を限度とします。

(略)

### 3【投資リスク】

<訂正前>

(略)

<リスクの管理体制>

(略)

(注) 上図は、平成29年6月末現在のものであり、今後変更されることもあります。

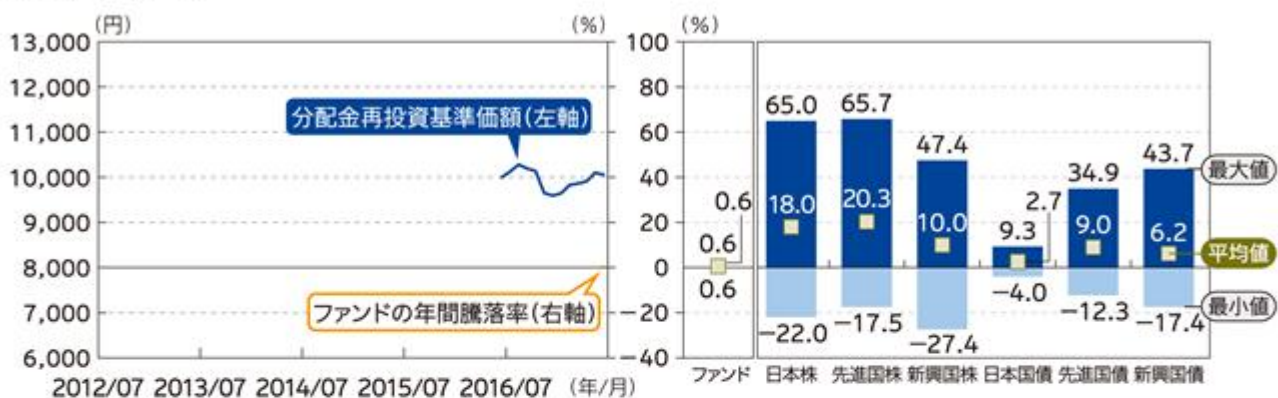
#### ファンドの年間騰落率及び 分配金再投資基準価額の推移

※データは、設定日より掲載しています。

#### ファンドと他の代表的な資産クラスとの 騰落率の比較

※ファンドと代表的な資産クラスの対象期間が異なりますので、ご注意ください。

円ヘッジありコース



円ヘッジなしコース



2012年7月～2017年6月

ファンド : 2017年6月

代表的な資産クラス: 2012年7月～2017年6月

●上記は、税引前の分配金を再投資したものとみなして計算した基準価額および年間騰落率が記載されており、実際の基準価額および基準価額に基づいて計算した年間騰落率とは異なる場合があります。

●上記は、期間5年のグラフになります。

●「ファンドと他の代表的な資産クラスとの騰落率の比較」は、上記期間の各月末における直近1年間の騰落率の平均・最大・最小を、ファンド及び他の代表的な資産クラスについて表示し、ファンドと代表的な資産クラスを定量的に比較できるように作成したものです。全ての資産クラスがファンドの投資対象とは限りません。

代表的な資産クラスの指数		
日本株	東証株価指数(TOPIX) (配当込み)	東京証券取引所第一部上場全銘柄の基準時(1968年1月4日終値)の時価総額を100として、その後の時価総額を指数化したものです。東証株価指数(TOPIX)は、東京証券取引所の知的財産であり、東京証券取引所は、TOPIXの算出もしくは公表の方法の変更、TOPIXの算出もしくは公表の停止またはTOPIXの商標の変更もしくは使用の停止を行う権利を有しています。
先進国株	MSCIコクサイ・インデックス (配当込み、円ベース)	MSCI Inc.が開発した、日本を除く世界主要国の株価指数を、各国の株式時価総額をベースに合成した株価指数です。同指数に関する著作権、知的財産権その他一切の権利はMSCI Inc.に帰属します。また、MSCI Inc.は、同指数の内容を変える権利および公表を停止する権利を有しています。
新興国株	MSCIエマージング・マーケット・インデックス (配当込み、円換算ベース)	MSCI Inc.が開発した株価指数で、世界の新興国で構成されています。MSCI エマージング・マーケット・インデックス(配当込み、円換算ベース)は、MSCI エマージング・マーケット・インデックス(配当込み、米ドルベース)をもとに委託会社が独自に計算したものです。同指数に関する著作権、知的財産権その他一切の権利はMSCI Inc.に帰属します。また、MSCI Inc.は、同指数の内容を変える権利および公表を停止する権利を有しています。
日本国債	NOMURA-BPI 国債	野村證券株式会社が公表する国内で発行された公募利付国債の市場全体の動向を表す投資収益指数です。NOMURA-BPIに関する一切の知的財産権その他一切の権利は、すべて野村證券株式会社に帰属します。野村證券株式会社は、ファンドの運用成果等に関して一切責任を負いません。
先進国債	シティ世界国債インデックス (除く日本、円ベース)	Citigroup Index LLCにより開発、算出および公表されている、世界主要国の国債の総合収益率を各市場の時価総額で加重平均した債券インデックスです。同指数に関する著作権、知的財産権その他一切の権利はCitigroup Index LLCに帰属します。また、Citigroup Index LLCは同指数の内容を変える権利および公表を停止する権利を有しています。
新興国債	J PモルガンGBI-EM グローバル・ディバースファイド (円ベース)	J.P. Morgan Securities LLCが算出し公表している指数で、新興国が発行する現地通貨建て国債を対象にした指数です。同指数の著作権はJ.P. Morgan Securities LLCに帰属します。

(注)海外の指数は、為替ヘッジなしによる投資を想定して、円換算しております。

< 訂正後 >

(略)

< リスクの管理体制 >

(略)

(注)上図は、平成29年12月末現在のものであり、今後変更されることもあります。

### ファンドの年間騰落率及び 分配金再投資基準価額の推移

※データは、設定日より掲載しています。

#### 円ヘッジありコース



### ファンドと他の代表的な資産クラスとの 騰落率の比較

※ファンドと代表的な資産クラスの対象期間が異なります  
ので、ご注意ください。



#### 円ヘッジなしコース



2013年1月～2017年12月

ファンド : 2017年6月～2017年12月  
代表的な資産クラス: 2013年1月～2017年12月

●上記は、税引前の分配金を再投資したものとみなして計算した基準価額および年間騰落率が記載されており、実際の基準価額および基準価額に基づいて計算した年間騰落率とは異なる場合があります。

●上記は、期間5年のグラフになります。

●「ファンドと他の代表的な資産クラスとの騰落率の比較」は、上記期間の各月末における直近1年間の騰落率の平均・最大・最小を、ファンド及び他の代表的な資産クラスについて表示し、ファンドと代表的な資産クラスを定量的に比較できるように作成したものです。全ての資産クラスがファンドの投資対象とは限りません。



代表的な資産クラスの指数		
日本株	東証株価指数(TOPIX) (配当込み)	東京証券取引所第一部上場全銘柄の基準時(1968年1月4日終値)の時価総額を100として、その後の時価総額を指数化したものです。東証株価指数(TOPIX)は、東京証券取引所の知的財産であり、東京証券取引所は、TOPIXの算出もしくは公表の方法の変更、TOPIXの算出もしくは公表の停止またはTOPIXの商標の変更もしくは使用の停止を行う権利を有しています。
先進国株	MSCIコクサイ・インデックス (配当込み、円ベース)	MSCI Inc.が開発した、日本を除く世界主要国の株価指数を、各国の株式時価総額をベースに合成した株価指数です。同指数に関する著作権、知的財産権その他一切の権利はMSCI Inc.に帰属します。また、MSCI Inc.は、同指数の内容を変える権利および公表を停止する権利を有しています。
新興国株	MSCIエマージング・マーケット・インデックス (配当込み、円換算ベース)	MSCI Inc.が開発した株価指数で、世界の新興国で構成されています。MSCI エマージング・マーケット・インデックス(配当込み、円換算ベース)は、MSCI エマージング・マーケット・インデックス(配当込み、米ドルベース)をもとに委託会社が独自に計算したものです。同指数に関する著作権、知的財産権その他一切の権利はMSCI Inc.に帰属します。また、MSCI Inc.は、同指数の内容を変える権利および公表を停止する権利を有しています。
日本国債	NOMURA-BPI 国債	野村証券株式会社が公表する国内で発行された公募利付国債の市場全体の動向を表す投資収益指数です。NOMURA-BPIに関する一切の知的財産権その他一切の権利は、すべて野村証券株式会社に帰属します。野村証券株式会社は、ファンドの運用成果等に関して一切責任を負いません。
先進国債	FTSE世界国債インデックス (除く日本、ヘッジなし・円ベース)	FTSE Fixed Income LLCにより運営され、世界主要国の国債の総合収益率を各市場の時価総額で加重平均した債券インデックスです。同指数はFTSE Fixed Income LLCの知的財産であり、指数に関するすべての権利はFTSE Fixed Income LLCが有しています。
新興国債	J PモルガンGBI-E M グローバル・ディバースファイド (円ベース)	J.P. Morgan Securities LLCが算出し公表している指数で、新興国が発行する現地通貨建て国債を対象にした指数です。同指数の著作権はJ.P. Morgan Securities LLCに帰属します。

(注)海外の指数は、為替ヘッジなしによる投資を想定して、円換算しております。

#### 4【手数料等及び税金】

##### (5)【課税上の取扱い】

<訂正前>

(略)

上記は平成29年6月末現在のものですので、税法が改正された場合等には、税率等が変更される場合があります。税金の取扱いの詳細については、税務専門家等にご確認されることをお勧めします。

<訂正後>

(略)

上記は平成29年12月末現在のものですので、税法が改正された場合等には、税率等が変更される場合があります。税金の取扱いの詳細については、税務専門家等にご確認されることをお勧めします。

## 5【運用状況】

以下の記載内容に更新・訂正いたします。

<更新・訂正後>

## (1)【投資状況】

日本金融ハイブリッド証券オープン（年1回決算型） 円ヘッジありコース

平成29年12月29日現在

資産の種類	時価合計（円）	投資比率（％）
親投資信託受益証券	1,547,323,935	99.31
内 日本	1,547,323,935	99.31
コール・ローン、その他の資産（負債控除後）	10,814,882	0.69
純資産総額	1,558,138,817	100.00

その他資産の投資状況

平成29年12月29日現在

資産の種類	時価合計（円）	投資比率（％）
為替予約取引（売建）	1,506,058,860	96.66
内 日本	1,506,058,860	96.66

日本金融ハイブリッド証券オープン（年1回決算型） 円ヘッジなしコース

平成29年12月29日現在

資産の種類	時価合計（円）	投資比率（％）
親投資信託受益証券	123,967,781	99.01
内 日本	123,967,781	99.01
コール・ローン、その他の資産（負債控除後）	1,240,816	0.99
純資産総額	125,208,597	100.00

（参考）マザーファンドの投資状況

日本金融ハイブリッド証券マザーファンド

平成29年12月29日現在

資産の種類	時価合計（円）	投資比率（％）
社債券	13,200,284,840	97.37
内 日本	12,119,757,483	89.40
内 ケイマン諸島	1,080,527,357	7.97
コール・ローン、その他の資産（負債控除後）	356,025,196	2.63
純資産総額	13,556,310,036	100.00

（注1）投資比率は、ファンドの純資産総額に対する当該資産の時価の比率です。

（注2）投資資産の内書きの時価および投資比率は、原則として、当該資産の地域別又は発行国籍別の内訳です。

（注3）為替予約取引の時価は、原則として、わが国における計算日の対顧客先物売買相場の仲値で評価しています。

## (2) 【投資資産】

## 【投資有価証券の主要銘柄】

日本金融ハイブリッド証券オープン（年1回決算型） 円ヘッジありコース

平成29年12月29日現在

順位	銘柄名 地域	種類	数量	簿価単価 簿価金額 (円)	評価単価 評価金額 (円)	利率(%) 償還日	投資 比率
1	日本金融ハイブリッド証券マザー ファンド 日本	親投資 信託受 益証券	1,091,509,548	1.3712 1,496,760,830	1.4176 1,547,323,935	- -	99.31%

(注1) 評価額組入上位30銘柄について記載しています。

(注2) 投資比率は、ファンドの純資産総額に対する各銘柄の時価の比率です。

## 投資有価証券の種類別投資比率

平成29年12月29日現在

種類	投資比率
親投資信託受益証券	99.31%
合計	99.31%

(注) 投資比率は、ファンドの純資産総額に対する各種類の時価の比率です。

## 投資株式の業種別投資比率

該当事項はありません。

日本金融ハイブリッド証券オープン（年1回決算型） 円ヘッジなしコース

平成29年12月29日現在

順位	銘柄名 地域	種類	数量	簿価単価 簿価金額 (円)	評価単価 評価金額 (円)	利率(%) 償還日	投資 比率
1	日本金融ハイブリッド証券マザー ファンド 日本	親投資 信託受 益証券	87,449,056	1.3755 120,288,998	1.4176 123,967,781	- -	99.01%

(注1) 評価額組入上位30銘柄について記載しています。

(注2) 投資比率は、ファンドの純資産総額に対する各銘柄の時価の比率です。

## 投資有価証券の種類別投資比率

平成29年12月29日現在

種類	投資比率
親投資信託受益証券	99.01%
合計	99.01%

(注) 投資比率は、ファンドの純資産総額に対する各種類の時価の比率です。

## 投資株式の業種別投資比率

該当事項はありません。

## （参考）マザーファンドの投資資産

## 日本金融ハイブリッド証券マザーファンド

平成29年12月29日現在

順位	銘柄名 地域	種類	数量	簿価単価 簿価金額 (円)	評価単価 評価金額 (円)	利率(%) 償還日	投資 比率
1	DAI-ICHI LIFE 4.0% 2026/07/24 日本	社債 券	3,808,100,000	97.81 3,724,816,853	97.91 3,728,624,953	4.000000 2026/7/24	27.50%
2	MEIJI YASUDA LIF 5.2% 2025/10/20 日本	社債 券	3,299,600,000	107.00 3,530,802,972	106.90 3,527,371,388	5.200000 2025/10/20	26.02%
3	NIPPON LIFE INS 4.7% 2026/01/20 日本	社債 券	2,384,300,000	103.20 2,460,740,658	103.09 2,458,070,242	4.700000 2026/1/20	18.13%
4	MIZUHO FIN GROUP 4.6% 2024/03/27 ケイマン諸島	社債 券	1,028,300,000	105.67 1,086,645,742	105.07 1,080,527,357	4.600000 2024/3/27	7.97%
5	NIPPON LIFE INS 5.1% 2024/10/16 日本	社債 券	994,400,000	105.60 1,050,106,288	105.47 1,048,873,232	5.100000 2024/10/16	7.74%
6	SUMITOMO LIFE 6.5% 2023/09/20 日本	社債 券	768,400,000	112.73 866,217,320	112.40 863,735,388	6.500000 2023/9/20	6.37%
7	MITSUI SUMITOMO 7.0% 2022/03/15 日本	社債 券	226,000,000	113.55 256,632,040	113.18 255,798,100	7.000000 2022/3/15	1.89%
8	SUMITOMO MITSUI 4.436% 2024/04/02 日本	社債 券	226,000,000	105.11 237,557,640	104.99 237,284,180	4.436000 2024/4/2	1.75%

（注1）評価額組入上位30銘柄について記載しています。

（注2）投資比率は、ファンドの純資産総額に対する各銘柄の時価の比率です。

## 投資有価証券の種類別投資比率

平成29年12月29日現在

種類	投資比率
社債券	97.37%
合計	97.37%

（注）投資比率は、ファンドの純資産総額に対する各種類の時価の比率です。

## 投資株式の業種別投資比率

該当事項はありません。

## 【投資不動産物件】

該当事項はありません。

## 【その他投資資産の主要なもの】

日本金融ハイブリッド証券オープン（年1回決算型） 円ヘッジありコース

平成29年12月29日現在

種類	地域	資産の名称	買建/ 売建	数量	簿価金額 (円)	評価金額 (円)	投資 比率
為替予約 取引	日本	アメリカ・ドル売 / 円買2018年03月	売建	13,386,000	1,512,452,014	1,506,058,860	96.66%

（注1）投資比率は、ファンドの純資産総額に対する当該資産の時価の比率です。

（注2）為替予約取引の時価は、原則として、わが国における計算日の対顧客先物売買相場の仲値で評価しています。為替予約取引の数量は、現地通貨建契約金額です。

日本金融ハイブリッド証券オープン(年1回決算型) 円ヘッジなしコース

該当事項はありません。

(参考) マザーファンドの投資資産

日本金融ハイブリッド証券マザーファンド

該当事項はありません。

### (3) 【運用実績】

#### 【純資産の推移】

日本金融ハイブリッド証券オープン(年1回決算型) 円ヘッジありコース

直近日(平成29年12月末)、同日前1年以内における各月末及び下記計算期間末における純資産の推移は次の通りです。

	純資産総額 (分配落) (円)	純資産総額 (分配付) (円)	1口当たりの 純資産額 (分配落)(円)	1口当たりの 純資産額 (分配付)(円)
第1計算期間末 (平成29年6月14日)	2,245,611,153	2,245,611,153	1.0079	1.0079
平成28年12月末日	2,075,400,699	-	0.9594	-
平成29年1月末日	2,083,684,063	-	0.9645	-
2月末日	2,190,179,090	-	0.9831	-
3月末日	2,259,284,114	-	0.9861	-
4月末日	2,217,823,158	-	0.9912	-
5月末日	2,267,157,405	-	1.0099	-
6月末日	2,173,795,021	-	1.0055	-
7月末日	2,032,589,405	-	1.0094	-
8月末日	1,860,320,951	-	1.0160	-
9月末日	1,840,444,200	-	1.0100	-
10月末日	1,696,976,701	-	1.0114	-
11月末日	1,620,269,338	-	1.0049	-
12月末日	1,558,138,817	-	1.0033	-

## 日本金融ハイブリッド証券オープン(年1回決算型) 円ヘッジなしコース

直近日(平成29年12月末)、同日前1年以内における各月末及び下記計算期間末における純資産の推移は次の通りです。

	純資産総額 (分配落) (円)	純資産総額 (分配付) (円)	1口当たりの 純資産額 (分配落)(円)	1口当たりの 純資産額 (分配付)(円)
第1計算期間末 (平成29年6月14日)	222,376,407	222,376,407	1.0970	1.0970
平成28年12月末日	146,456,826	-	1.0900	-
平成29年1月末日	129,355,707	-	1.0763	-
2月末日	130,674,457	-	1.0883	-
3月末日	198,492,013	-	1.0881	-
4月末日	197,716,611	-	1.0873	-
5月末日	212,180,731	-	1.1069	-
6月末日	181,585,017	-	1.1151	-
7月末日	179,851,649	-	1.1056	-
8月末日	153,722,242	-	1.1156	-
9月末日	139,157,472	-	1.1324	-
10月末日	151,474,334	-	1.1402	-
11月末日	128,424,077	-	1.1242	-
12月末日	125,208,597	-	1.1336	-

## 【分配の推移】

日本金融ハイブリッド証券オープン（年1回決算型） 円ヘッジありコース

	1口当たりの分配金(円)
第1計算期間	0.0000
平成29年6月15日～ 平成29年12月14日	-

日本金融ハイブリッド証券オープン（年1回決算型） 円ヘッジなしコース

	1口当たりの分配金(円)
第1計算期間	0.0000
平成29年6月15日～ 平成29年12月14日	-

## 【収益率の推移】

日本金融ハイブリッド証券オープン（年1回決算型） 円ヘッジありコース

	収益率(%)
第1計算期間	0.8
平成29年6月15日～ 平成29年12月14日	0.4

(注)各計算期間の収益率は、計算期間末の基準価額（分配落の額）に当該計算期間の分配金を加算し、当該計算期間の直前の計算期間末の基準価額（分配落の額。以下「前期末基準価額」といいます。）を控除した額を前期末基準価額で除して得た数に100を乗じた数です。

なお、小数点以下2桁目を四捨五入し、小数点以下1桁目まで表示しております。

日本金融ハイブリッド証券オープン（年1回決算型） 円ヘッジなしコース

	収益率(%)
第1計算期間	9.7
平成29年6月15日～ 平成29年12月14日	3.1

(注)各計算期間の収益率は、計算期間末の基準価額（分配落の額）に当該計算期間の分配金を加算し、当該計算期間の直前の計算期間末の基準価額（分配落の額。以下「前期末基準価額」といいます。）を控除した額を前期末基準価額で除して得た数に100を乗じた数です。

なお、小数点以下2桁目を四捨五入し、小数点以下1桁目まで表示しております。

## (4) 【設定及び解約の実績】

日本金融ハイブリッド証券オープン（年1回決算型） 円ヘッジありコース

	設定口数	解約口数
第1計算期間	2,514,364,468	286,418,822
平成29年6月15日～ 平成29年12月14日	145,908,719	784,827,205

(注1) 本邦外における設定及び解約はございません。

(注2) 設定口数には、当初募集期間中の設定口数を含みます。

## 日本金融ハイブリッド証券オープン(年1回決算型) 円ヘッジなしコース

	設定口数	解約口数
第1計算期間	297,728,787	95,010,611
平成29年6月15日 ~ 平成29年12月14日	23,478,555	112,100,918

(注1) 本邦外における設定及び解約はございません。

(注2) 設定口数には、当初募集期間中の設定口数を含みます。



## &lt; 参考情報 &gt;

基準日:2017年12月29日

## ● 基準価額・純資産の推移 2016/06/30～2017/12/29

## ● 円ヘッジありコース



## ● 円ヘッジなしコース



- 基準価額(税引前分配金再投資)は、税引前の分配金を再投資したものと計算しています。
- 基準価額の計算において信託報酬は控除しています。

## ● 分配の推移

## ● 円ヘッジありコース

2017年06月	0円
—	—
—	—
—	—
—	—
設定来累計	0円

## ● 円ヘッジなしコース

2017年06月	0円
—	—
—	—
—	—
—	—
設定来累計	0円

- 1万口当たり、税引前

## ● 主要な資産の状況

## ● 円ヘッジありコース

資産別構成	
資産の種類	純資産比
日本金融ハイブリッド証券マザーファンド	99.31%
コール・ローン等	0.69%
合計	100.00%

## ● 円ヘッジなしコース

資産別構成	
資産の種類	純資産比
日本金融ハイブリッド証券マザーファンド	99.01%
コール・ローン等	0.99%
合計	100.00%

## ● 日本金融ハイブリッド証券マザーファンド

資産別構成	
資産の種類	純資産比
公社債	97.37%
期限付劣後債	69.87%
永久劣後債	27.50%
コール・ローン等	2.63%
合計	100.00%

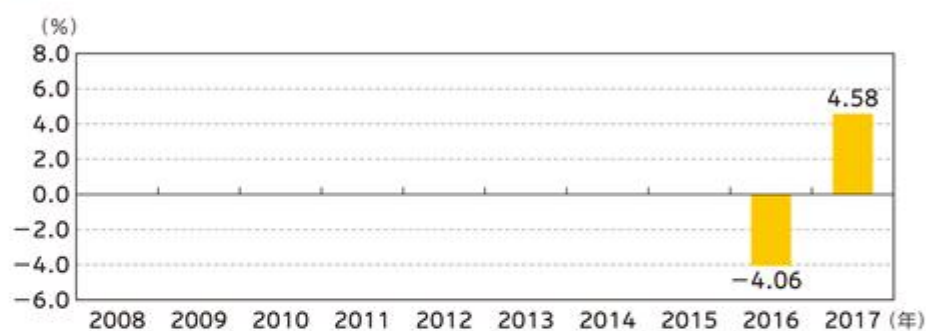
- 上記の運用実績は、あくまで過去の実績であり、将来の運用成果をお約束するものではありません。
- 最新の運用実績は別途、委託会社ホームページでご確認いただけます。
- 表中の各数値を四捨五入して表示している場合、合計が100%とならないことがあります。

組入上位銘柄						
	銘柄名	業種	通貨	クーポン(%)	償還日	純資産比
1	DAI-ICHI LIFE 4.0%	永久劣後債	アメリカ・ドル	4.000	2026/07/24	27.5%
2	MEIJI YASUDA LIF 5.2%	期限付劣後債	アメリカ・ドル	5.200	2025/10/20	26.0%
3	NIPPON LIFE INS 4.7%	期限付劣後債	アメリカ・ドル	4.700	2026/01/20	18.1%
4	MIZUHO FIN GROUP 4.6%	期限付劣後債	アメリカ・ドル	4.600	2024/03/27	8.0%
5	NIPPON LIFE INS 5.1%	期限付劣後債	アメリカ・ドル	5.100	2024/10/16	7.7%
6	SUMITOMO LIFE 6.5%	期限付劣後債	アメリカ・ドル	6.500	2023/09/20	6.4%
7	MITSUI SUMITOMO 7.0%	期限付劣後債	アメリカ・ドル	7.000	2022/03/15	1.9%
8	SUMITOMO MITSUI 4.436%	期限付劣後債	アメリカ・ドル	4.436	2024/04/02	1.8%
組入銘柄数						8銘柄

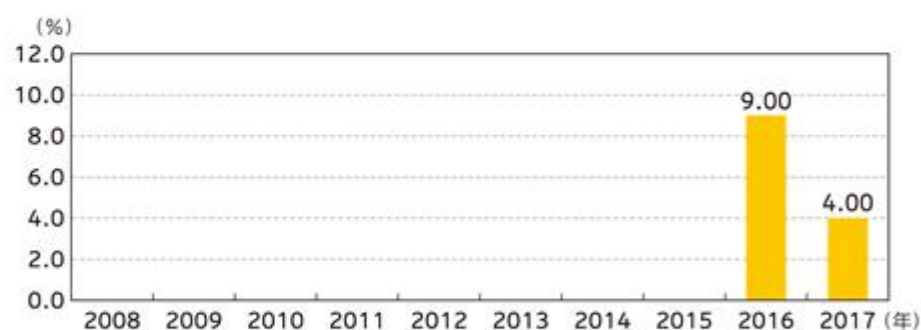
● 繰上償還条項が付与されている銘柄については、繰上償還予定日を償還日に記載しています。

## 年間収益率の推移（暦年ベース）

### ● 円ヘッジありコース



### ● 円ヘッジなしコース



- ファンドの年間収益率は基準価額(税引前分配金再投資)を使用して計算しています。
- 2016年は設定日(6月30日)から年末、2017年は年初から基準日までの収益率です。
- 当ファンドはベンチマークを設定していません。

- 上記の運用実績は、あくまで過去の実績であり、将来の運用成果をお約束するものではありません。
- 最新の運用実績は別途、委託会社ホームページでご確認いただけます。
- 表中の各数値を四捨五入して表示している場合、合計が100%とならないことがあります。

## 第2【管理及び運営】

## 3【資産管理等の概要】

## (5)【その他】

&lt;訂正前&gt;

(略)

公告

委託会社が受益者に対してする公告は、日本経済新聞に掲載します。

平成30年1月15日より、公告の方法は以下のとおり変更される予定です。

- ( ) 委託会社が受益者に対してする公告は、電子公告の方法により行い、次のアドレスに掲載します。

<http://www.sjnk-am.co.jp/>

- ( ) 前記( )の電子公告による公告をすることができない事故その他やむを得ない事由が生じた場合の公告は、日本経済新聞に掲載します。

(略)

&lt;訂正後&gt;

(略)

公告

- ( ) 委託会社が受益者に対してする公告は、電子公告の方法により行い、次のアドレスに掲載します。

<http://www.sjnk-am.co.jp/>

- ( ) 前記( )の電子公告による公告をすることができない事故その他やむを得ない事由が生じた場合の公告は、日本経済新聞に掲載します。

(略)

### 第3【ファンドの経理状況】

#### 1【財務諸表】

以下の記載内容を追加いたします。

<追加>

1. 当ファンドの中間財務諸表は、「中間財務諸表等の用語、様式及び作成方法に関する規則」（昭和52年大蔵省令第38号）（以下「中間財務諸表等規則」という。）ならびに同規則第38条の3および第57条の2の規定により、「投資信託財産の計算に関する規則」（平成12年総理府令第133号）（以下「投資信託財産計算規則」という。）に基づいて作成しております。  
なお、中間財務諸表に記載している金額は、円単位で表示しております。
2. 当ファンドは、金融商品取引法第193条の2第1項の規定に基づき、平成29年6月15日から平成29年12月14日までの中間財務諸表について、新日本有限責任監査法人による中間監査を受けておりません。

## 【日本金融ハイブリッド証券オープン(年1回決算型) 円ヘッジありコース】

## (1) 【中間貸借対照表】

(単位:円)

	第1期 平成29年6月14日現在	第2期中間計算期間末 平成29年12月14日現在
<b>資産の部</b>		
流動資産		
コール・ローン	48,431,606	15,491,332
親投資信託受益証券	2,177,080,704	1,580,157,971
派生商品評価勘定	51,537,548	10,988,535
流動資産合計	2,277,049,858	1,606,637,838
資産合計		
	2,277,049,858	1,606,637,838
<b>負債の部</b>		
流動負債		
派生商品評価勘定	830,576	-
未払解約金	21,466,340	3,144,038
未払受託者報酬	433,228	406,578
未払委託者報酬	8,665,288	8,132,382
その他未払費用	43,273	40,599
流動負債合計	31,438,705	11,723,597
負債合計		
	31,438,705	11,723,597
<b>純資産の部</b>		
元本等		
元本	2,227,945,646	1,589,027,160
剰余金		
中間剰余金又は中間欠損金( )	17,665,507	5,887,081
純資産合計	2,245,611,153	1,594,914,241
負債純資産合計	2,277,049,858	1,606,637,838

## ( 2 ) 【中間損益及び剰余金計算書】

( 単位：円 )

	第 1 期中間計算期間		第 2 期中間計算期間	
	自	平成28年 6 月30日 至 平成28年12月29日	自	平成29年 6 月15日 至 平成29年12月14日
<b>営業収益</b>				
有価証券売買等損益		136,731,231		63,487,267
為替差損益		233,213,145		63,984,370
営業収益合計		96,481,914		497,103
<b>営業費用</b>				
支払利息		42,559		28,799
受託者報酬		299,161		406,578
委託者報酬		5,983,955		8,132,382
その他費用		30,462		41,932
営業費用合計		6,356,137		8,609,691
営業利益又は営業損失( )		102,838,051		9,106,794
経常利益又は経常損失( )		102,838,051		9,106,794
中間純利益又は中間純損失( )		102,838,051		9,106,794
一部解約に伴う中間純利益金額の分配額又は一部解約に伴う中間純損失金額の分配額( )		1,274,952		225,058
期首剰余金又は期首欠損金( )		-		17,665,507
剰余金増加額又は欠損金減少額		9,263,128		1,538,884
中間追加信託に伴う剰余金増加額又は欠損金減少額		9,263,128		1,538,884
剰余金減少額又は欠損金増加額		600,686		4,435,574
中間一部解約に伴う剰余金減少額又は欠損金増加額		600,686		4,435,574
分配金		-		-
中間剰余金又は中間欠損金( )		92,900,657		5,887,081

## (3) 【中間注記表】

(重要な会計方針に係る事項に関する注記)

1. 有価証券の評価基準及び評価方法	親投資信託受益証券 移動平均法に基づき中間計算期間末日の基準価額で評価しております。
2. デリバティブ等の評価基準及び評価方法	為替予約取引 個別法による時価法によっております。時価評価にあたっては、原則として、わが国における中間計算期間末日の対顧客先物売買相場の仲値によって計算しております。
3. 費用・収益の計上基準	有価証券売買等損益及び為替差損益の計上基準 約定日基準で計上しております。

(中間貸借対照表に関する注記)

項目	第1期 平成29年6月14日現在	第2期中間計算期間末 平成29年12月14日現在
1. 受益権の総数	2,227,945,646口	1,589,027,160口
2. 1口当たり純資産額 (1万口当たり純資産額)	1.0079円 (10,079円)	1.0037円 (10,037円)

(中間損益及び剰余金計算書に関する注記)

該当事項はありません。

## (金融商品に関する注記)

## 金融商品の時価等に関する事項

項目	第1期 平成29年6月14日現在	第2期中間計算期間末 平成29年12月14日現在
1. 中間貸借対照表計上額、時価及びその差額	当該ファンドの保有する金融商品は、原則としてすべて時価評価されているため、貸借対照表計上額と時価との差額はありません。	当該ファンドの保有する金融商品は、原則としてすべて時価評価されているため、中間貸借対照表計上額と時価との差額はありません。
2. 時価の算定方法	(1)有価証券 重要な会計方針に係る事項に関する注記に記載しております。 (2)デリバティブ取引 デリバティブ取引等に関する注記に記載しております。 (3)上記以外の金融商品 上記以外の金融商品（コール・ローン等の金銭債権及び金銭債務）は短期間で決済されるため、帳簿価額を時価としております。	同左
3. 金融商品の時価等に関する事項についての補足説明	金融商品の時価には、市場価格に基づく価額のほか、市場価格がない場合には合理的に算定された価額が含まれております。当該価額の算定においては一定の前提条件等を採用しているため、異なる前提条件等によった場合、当該価額が異なることもあります。 デリバティブ取引に関する契約額等は、あくまでデリバティブ取引における名目的な契約額または想定元本であり、当該金額自体がデリバティブ取引のリスクの大きさを示すものではありません。	同左



## （その他の注記）

項目	第1期	第2期中間計算期間
	自 平成28年6月30日 至 平成29年6月14日	自 平成29年6月15日 至 平成29年12月14日
期首元本額	471,021,412円	2,227,945,646円
期中追加設定元本額	2,043,343,056円	145,908,719円
期中一部解約元本額	286,418,822円	784,827,205円

## （有価証券に関する注記）

該当事項はありません。

## （デリバティブ取引等に関する注記）

## 通貨関連

種類	第1期 平成29年6月14日現在				第2期中間計算期間末 平成29年12月14日現在			
	契約額等 （円）	うち 1年 超	時価 （円）	評価損益 （円）	契約額等 （円）	うち 1年 超	時価 （円）	評価損益 （円）
市場取引以外の取引								
為替予約取引								
売 建	2,159,020,232	-	2,108,313,260	50,706,972	1,556,630,165	-	1,545,641,630	10,988,535
アメリカ・ドル	2,159,020,232	-	2,108,313,260	50,706,972	1,556,630,165	-	1,545,641,630	10,988,535
合計	2,159,020,232	-	2,108,313,260	50,706,972	1,556,630,165	-	1,545,641,630	10,988,535

## （注）時価の算定方法

1. 計算期間末日または中間計算期間末日に対顧客先物相場の仲値が発表されている外貨については、以下のよう  
に評価しております。  
計算期間末日または中間計算期間末日において予約為替の受渡日（以下、「当該日」といいます。）の対顧  
客先物相場の仲値が発表されている場合は、当該予約為替は当該仲値で評価しております。  
計算期間末日または中間計算期間末日において当該日の対顧客先物相場が発表されていない場合は、以下の  
方法によっております。  
（イ）計算期間末日または中間計算期間末日に当該日を超える対顧客先物相場が発表されている場合には、  
発表されている先物相場のうち当該日に最も近い前後二つの対顧客先物相場の仲値をもとに計算した  
レートを用いています。  
（ロ）計算期間末日または中間計算期間末日に当該日を超える対顧客先物相場が発表されていない場合に  
は、当該日に最も近い発表されている対顧客先物相場の仲値を用いています。
2. 計算期間末日または中間計算期間末日に対顧客先物相場の仲値が発表されていない外貨については、計算期間  
末日または中間計算期間末日の対顧客相場の仲値で評価しております。
3. 換算において円未満の端数は切捨てております。  
上記取引で、ヘッジ会計が適用されているものはありません。

## 【日本金融ハイブリッド証券オープン(年1回決算型) 円ヘッジなしコース】

## (1) 【中間貸借対照表】

(単位:円)

	第1期 平成29年6月14日現在	第2期中間計算期間末 平成29年12月14日現在
<b>資産の部</b>		
流動資産		
コール・ローン	2,955,112	2,038,244
親投資信託受益証券	220,154,188	128,280,473
流動資産合計	223,109,300	130,318,717
資産合計	223,109,300	130,318,717
<b>負債の部</b>		
流動負債		
未払解約金	-	565,996
未払受託者報酬	34,690	34,397
未払委託者報酬	694,786	688,631
その他未払費用	3,417	3,393
流動負債合計	732,893	1,292,417
負債合計	732,893	1,292,417
<b>純資産の部</b>		
元本等		
元本	202,718,176	114,095,813
剰余金		
中間剰余金又は中間欠損金( )	19,658,231	14,930,487
純資産合計	222,376,407	129,026,300
負債純資産合計	223,109,300	130,318,717

## （２）【中間損益及び剰余金計算書】

（単位：円）

	第 1 期中間計算期間		第 2 期中間計算期間	
	自	平成28年 6 月30日 至 平成28年12月29日	自	平成29年 6 月15日 至 平成29年12月14日
<b>営業収益</b>				
有価証券売買等損益		10,781,619		5,646,285
<b>営業収益合計</b>		<b>10,781,619</b>		<b>5,646,285</b>
<b>営業費用</b>				
支払利息		1,054		1,823
受託者報酬		26,908		34,397
委託者報酬		538,793		688,631
その他費用		2,656		3,436
<b>営業費用合計</b>		<b>569,411</b>		<b>728,287</b>
営業利益又は営業損失（ ）		10,212,208		4,917,998
経常利益又は経常損失（ ）		10,212,208		4,917,998
中間純利益又は中間純損失（ ）		10,212,208		4,917,998
一部解約に伴う中間純利益金額の分配額又は一部解約に伴う中間純損失金額の分配額（ ）		1,873,579		1,895,503
期首剰余金又は期首欠損金（ ）		-		19,658,231
剰余金増加額又は欠損金減少額		4,920,181		3,003,414
中間追加信託に伴う剰余金増加額又は欠損金減少額		4,920,181		3,003,414
剰余金減少額又は欠損金増加額		689,707		10,753,653
中間一部解約に伴う剰余金減少額又は欠損金増加額		689,707		10,753,653
分配金		-		-
中間剰余金又は中間欠損金（ ）		12,569,103		14,930,487

## (3) 【中間注記表】

(重要な会計方針に係る事項に関する注記)

1. 有価証券の評価基準及び評価方法	親投資信託受益証券 移動平均法に基づき中間計算期間末日の基準価額で評価しております。
2. 費用・収益の計上基準	有価証券売買等損益の計上基準 約定日基準で計上しております。

(中間貸借対照表に関する注記)

項目	第1期 平成29年6月14日現在	第2期中間計算期間末 平成29年12月14日現在
1. 受益権の総数	202,718,176口	114,095,813口
2. 1口当たり純資産額 (1万口当たり純資産額)	1.0970円 (10,970円)	1.1309円 (11,309円)

(中間損益及び剰余金計算書に関する注記)

該当事項はありません。

## （金融商品に関する注記）

## 金融商品の時価等に関する事項

項目	第1期 平成29年6月14日現在	第2期中間計算期間末 平成29年12月14日現在
1. 中間貸借対照表計上額、時価及びその差額	当該ファンドの保有する金融商品は、原則としてすべて時価評価されているため、貸借対照表計上額と時価との差額はありません。	当該ファンドの保有する金融商品は、原則としてすべて時価評価されているため、中間貸借対照表計上額と時価との差額はありません。
2. 時価の算定方法	(1)有価証券 重要な会計方針に係る事項に関する注記に記載しておりません。 (2)デリバティブ取引 該当事項はありません。 (3)上記以外の金融商品 上記以外の金融商品（コール・ローン等の金銭債権及び金銭債務）は短期間で決済されるため、帳簿価額を時価としております。	同左
3. 金融商品の時価等に関する事項についての補足説明	金融商品の時価には、市場価格に基づく価額のほか、市場価格がない場合には合理的に算定された価額が含まれております。当該価額の算定においては一定の前提条件等を採用しているため、異なる前提条件等によった場合、当該価額が異なることもあります。	同左

## （その他の注記）

項目	第1期	第2期中間計算期間
	自 平成28年6月30日 至 平成29年6月14日	自 平成29年6月15日 至 平成29年12月14日
期首元本額	73,705,334円	202,718,176円
期中追加設定元本額	224,023,453円	23,478,555円
期中一部解約元本額	95,010,611円	112,100,918円

## （有価証券に関する注記）

該当事項はありません。

## （デリバティブ取引等に関する注記）

該当事項はありません。

## &lt; 参考 &gt;

「日本金融ハイブリッド証券オープン（年1回決算型）円ヘッジありコース」及び「日本金融ハイブリッド証券オープン（年1回決算型）円ヘッジなしコース」は、「日本金融ハイブリッド証券マザーファンド」受益証券を主要投資対象としており、中間貸借対照表の資産の部に計上された「親投資信託受益証券」はすべて同マザーファンドの受益証券です。なお、同マザーファンドの状況は次のとおりです。

\*なお、以下は参考情報であり、監査証明の対象ではありません。

## 日本金融ハイブリッド証券マザーファンドの状況

## 貸借対照表

(単位：円)

科 目	平成29年6月14日現在	平成29年12月14日現在
資産の部		
流動資産		
預金	165,183	27,607,664
コール・ローン	150,612,768	51,845,144
社債券	13,312,659,491	13,311,920,657
未収利息	158,261,128	168,133,170
前払費用	5,298,839	-
流動資産合計	13,626,997,409	13,559,506,635
資産合計	13,626,997,409	13,559,506,635
負債の部		
流動負債		
流動負債合計	-	-
負債合計	-	-
純資産の部		
元本等		
元本	9,944,641,672	9,590,230,827
剰余金		
剰余金又は欠損金（ ）	3,682,355,737	3,969,275,808
純資産合計	13,626,997,409	13,559,506,635
負債純資産合計	13,626,997,409	13,559,506,635

## 注記表

(重要な会計方針に係る事項に関する注記)

1. 有価証券の評価基準及び評価方法	<p>社債券</p> <p>個別法に基づき、以下のとおり、原則として時価で評価しております。時価評価にあたっては、原則として日本証券業協会発表の店頭基準気配値段、金融商品取引業者、銀行等の提示する価額（ただし、売気配相場は使用しない）又は価格提供会社の提供する価額のいずれかから入手した価額で評価しております。</p> <p>ただし、適正な評価額を入手できなかった場合又は入手した評価額が時価と認定できない事由が認められた場合は、投資信託委託会社が忠実義務に基づいて合理的事由をもって時価と認められた価額もしくは受託者と協議のうえ両者が合理的事由をもって時価と認められた価額で評価しております。</p>
2. 外貨建資産・負債の本邦通貨への換算基準	<p>信託財産に属する外貨建資産・負債の円換算は、原則として、わが国における計算期間末日の対顧客電信売買相場の仲値によって計算しております。</p>
3. 費用・収益の計上基準	<p>有価証券売買等損益及び為替差損益の計上基準 約定日基準で計上しております。</p>
4. その他財務諸表作成のための基本となる重要な事項	<p>外貨建取引等の処理基準</p> <p>外貨建取引については、「投資信託財産計算規則」第60条に基づき、取引発生時の外国通貨の額をもって記録する方法を採用しております。</p> <p>但し、同第61条に基づき、外国通貨の売却時において、当該外国通貨に加えて、外貨建資産等の外貨基金勘定及び外貨建各損益勘定の前日の外貨建純資産額に対する当該売却外国通貨の割合相当額を当該外国通貨の売却時の外国為替相場等で円換算し、前日の外貨基金勘定に対する円換算した外貨基金勘定の割合相当の邦貨建資産等の外国投資勘定と、円換算した外貨基金勘定を相殺した差額を為替差損益とする計理処理を採用しております。</p>

(貸借対照表に関する注記)

項目	平成29年6月14日現在	平成29年12月14日現在
1. 受益権の総数	9,944,641,672口	9,590,230,827口
2. 1口当たり純資産額 (1万口当たり純資産額)	1.3703円 (13,703円)	1.4139円 (14,139円)

## （金融商品に関する注記）

## 金融商品の時価等に関する事項

項目	平成29年6月14日現在	平成29年12月14日現在
1. 貸借対照表計上額、時価及びその差額	当該ファンドの保有する金融商品は、原則としてすべて時価評価されているため、貸借対照表計上額と時価との差額はありません。	同左
2. 時価の算定方法	(1)有価証券 重要な会計方針に係る事項に関する注記に記載しております。 (2)デリバティブ取引 該当事項はありません。 (3)上記以外の金融商品 上記以外の金融商品（コール・ローン等の金銭債権及び金銭債務）は短期間で決済されるため、帳簿価額を時価としております。	同左
3. 金融商品の時価等に関する事項についての補足説明	金融商品の時価には、市場価格に基づく価額のほか、市場価格がない場合には合理的に算定された価額が含まれております。当該価額の算定においては一定の前提条件等を採用しているため、異なる前提条件等によった場合、当該価額が異なることもあります。	同左

## （その他の注記）

項目	自 平成28年6月30日 至 平成29年6月14日	自 平成29年6月15日 至 平成29年12月14日
本報告書における開示対象 ファンドの期首における当該 親投資信託の元本額	4,633,022,675円	9,944,641,672円
同期中追加設定元本額	6,315,769,526円	895,489,136円
同期中一部解約元本額	1,004,150,529円	1,249,899,981円
元本の内訳*		
ファンド名		
日本金融機関ハイブリッド証 券ファンド 円ヘッジあり	1,398,346,558円	1,387,881,659円
日本金融ハイブリッド証券 オープン（毎月分配型）円 ヘッジありコース	6,277,796,915円	6,400,146,034円



日本金融ハイブリッド証券 オープン(毎月分配型)円 ヘッジなしコース	519,074,793円	593,886,814円
日本金融ハイブリッド証券 オープン(年1回決算型) 円ヘッジありコース	1,588,762,099円	1,117,588,211円
日本金融ハイブリッド証券 オープン(年1回決算型) 円ヘッジなしコース	160,661,307円	90,728,109円
計	9,944,641,672円	9,590,230,827円

\*当該親投資信託受益証券を投資対象とする証券投資信託ごとの元本額

(有価証券に関する注記)

該当事項はありません。

(デリバティブ取引等に関する注記)

該当事項はありません。

## 2【ファンドの現況】

以下の記載内容に更新・訂正いたします。

<更新・訂正後>

## 【純資産額計算書】

日本金融ハイブリッド証券オープン（年1回決算型） 円ヘッジありコース

平成29年12月29日現在

資産総額	1,559,229,224円
負債総額	1,090,407円
純資産総額（ - ）	1,558,138,817円
発行済数量	1,553,047,893口
1単位当りの純資産額（ / ）	1.0033円

日本金融ハイブリッド証券オープン（年1回決算型） 円ヘッジなしコース

平成29年12月29日現在

資産総額	125,255,955円
負債総額	47,358円
純資産総額（ - ）	125,208,597円
発行済数量	110,456,810口
1単位当りの純資産額（ / ）	1.1336円

（参考）マザーファンドの現況

日本金融ハイブリッド証券マザーファンド

平成29年12月29日現在

資産総額	13,556,310,036円
負債総額	0円
純資産総額（ - ）	13,556,310,036円
発行済数量	9,562,793,433口
1単位当りの純資産額（ / ）	1.4176円

## 第三部【委託会社等の情報】

### 第1【委託会社等の概況】

#### 1【委託会社等の概況】

<訂正前>

(1) 資本金の額（平成29年6月末現在）

（略）

(2) 会社の機構（平成29年6月末現在）

（略）

<訂正後>

(1) 資本金の額（平成29年12月末現在）

（略）

(2) 会社の機構（平成29年12月末現在）

（略）

#### 2【事業の内容及び営業の概況】

<訂正前>

（略）

委託会社の運用する投資信託（親投資信託を除きます。）は平成29年6月末現在、計143本（追加型株式投資信託118本、単位型株式投資信託14本、単位型公社債投資信託11本）であり、その純資産総額の合計は690,708百万円です。

<訂正後>

（略）

委託会社の運用する投資信託（親投資信託を除きます。）は平成29年12月末現在、計146本（追加型株式投資信託119本、単位型株式投資信託13本、単位型公社債投資信託14本）であり、その純資産総額の合計は769,744百万円です。

### 3【委託会社等の経理状況】

以下の記載内容に更新・訂正いたします。

<更新・訂正後>

1．委託会社である損保ジャパン日本興亜アセットマネジメント株式会社(以下「委託会社」という。)の財務諸表は、「財務諸表等の用語、様式及び作成方法に関する規則」(昭和38年大蔵省令第59号。以下「財務諸表等規則」という。)、ならびに同規則第2条の規定に基づき、「金融商品取引業等に関する内閣府令」(平成19年内閣府令第52号)により作成しております。

また、委託会社の中間財務諸表は「中間財務諸表等の用語、様式及び作成方法に関する規則」(昭和52年大蔵省令第38号)、ならびに、同規則第38条第1項及び第57条第1項の規定に基づき、「金融商品取引業等に関する内閣府令」(平成19年内閣府令第52号)により作成しております。

2．委託会社は、金融商品取引法第193条の2第1項の規定に基づき、事業年度(平成28年4月1日から平成29年3月31日まで)の財務諸表について、新日本有限責任監査法人による監査を受けております。

また、委託会社は、金融商品取引法第193条の2第1項の規定に基づき、第33期中間会計期間(平成29年4月1日から平成29年9月30日まで)の中間財務諸表について、新日本有限責任監査法人による中間監査を受けております。

## ( 1 ) 【貸借対照表】

		前事業年度 (平成28年3月31日)	当事業年度 (平成29年3月31日)
区分	注記 番号	金額(千円)	金額(千円)
(資産の部)			
流動資産			
1 現金・預金		4,375,837	5,032,858
2 前払費用		81,218	77,585
3 未収委託者報酬		754,788	760,025
4 未収運用受託報酬		521,498	788,836
5 未収収益		149	57
6 繰延税金資産		137,932	63,421
7 その他		421	22,446
流動資産合計		5,871,846	6,745,230
固定資産			
1 有形固定資産			
(1) 建物	* 1	37,899	31,748
(2) 器具備品	* 1	13,712	12,253
有形固定資産合計		51,612	44,002
2 無形固定資産			
(1) 電話加入権		4,535	4,535
無形固定資産合計		4,535	4,535
3 投資その他の資産			
(1) 投資有価証券		128,043	47,562
(2) 長期差入保証金		161,598	161,598
(3) 繰延税金資産		133,008	161,300
(4) その他		29	30
投資その他の資産合計		422,678	370,490
固定資産合計		478,826	419,028
資産合計		6,350,672	7,164,258

区分	注記 番号	前事業年度 (平成28年3月31日)		当事業年度 (平成29年3月31日)	
		金額(千円)		金額(千円)	
(負債の部)					
流動負債					
1 預り金			3,485		82,284
2 未払金					
(1) 未払配当金	* 2	500,000		500,000	
(2) 未払手数料		333,031		340,633	
(3) その他未払金		107,732	940,764	160,613	1,001,247
3 未払費用			429,958		691,223
4 未払消費税等			71,725		10,617
5 未払法人税等			346,936		143,251
6 前受収益			26,746		7,954
7 賞与引当金			58,159		120,025
8 役員賞与引当金			9,600		9,000
流動負債合計			1,887,376		2,065,604
固定負債					
1 退職給付引当金			75,674		90,737
2 資産除去債務			7,898		8,039
固定負債合計			83,572		98,776
負債合計			1,970,949		2,164,380
(純資産の部)					
株主資本					
1 資本金			1,550,000		1,550,000
2 資本剰余金					
(1) 資本準備金			413,280		413,280
資本剰余金合計			413,280		413,280
3 利益剰余金					
(1) その他利益剰余金					
繰越利益剰余金			2,424,248		3,035,695
利益剰余金合計			2,424,248		3,035,695
株主資本合計			4,387,528		4,998,975
評価・換算差額等					
1 その他有価証券評価差額金			7,804		902
評価・換算差額等合計			7,804		902
純資産合計			4,379,723		4,999,878
負債・純資産合計			6,350,672		7,164,258

## ( 2 ) 【損益計算書】

区分	注記 番号	前事業年度 (自 平成27年4月1日 至 平成28年3月31日)		当事業年度 (自 平成28年4月1日 至 平成29年3月31日)	
		金額(千円)		金額(千円)	
営業収益					
1 委託者報酬		7,038,975		5,363,843	
2 運用受託報酬		2,535,301	9,574,276	3,816,308	9,180,152
営業費用					
1 支払手数料		3,508,448		2,890,668	
2 広告宣伝費		16,724		15,637	
3 公告費		610		2,970	
4 調査費		2,046,339		2,245,765	
(1) 調査費		622,284		780,172	
(2) 委託調査費		1,420,590		1,461,574	
(3) 図書費		3,465		4,018	
5 営業雑経費		182,596		190,147	
(1) 通信費		17,360		16,450	
(2) 印刷費		151,371		160,333	
(3) 諸会費		13,864	5,754,719	13,363	5,345,189
一般管理費					
1 給料		1,299,501		1,361,632	
(1) 役員報酬		83,689		75,948	
(2) 給料・手当		1,107,914		1,147,148	
(3) 賞与		107,897		138,535	
2 福利厚生費		109,923		134,150	
3 交際費		11,516		9,622	
4 寄付金		300		300	
5 旅費交通費		38,774		36,626	
6 法人事業税		29,306		41,868	
7 租税公課		7,391		13,856	
8 不動産賃借料		214,575		212,520	
9 退職給付費用		47,701		50,781	
10 賞与引当金繰入		58,159		120,025	

区分	注記 番号	前事業年度 (自 平成27年4月1日 至 平成28年3月31日)		当事業年度 (自 平成28年4月1日 至 平成29年3月31日)	
		金額(千円)		金額(千円)	
11 役員賞与引当金繰入		9,600		9,000	
12 固定資産減価償却費		13,042		10,429	
13 諸経費		205,813	2,045,605	260,939	2,261,753
営業利益			1,773,952		1,573,209
営業外収益					
1 受取配当金		90		90	
2 受取利息		657		280	
3 有価証券売却益		19		-	
4 有価証券償還益		-		745	
5 為替差益		-		9,721	
6 雑益		6,407	7,173	2,066	12,904
営業外費用					
1 有価証券売却損		-		6	
2 為替差損		100		-	
3 雑損		0	100	8	14
経常利益			1,781,026		1,586,098
特別損失					
1 固定資産除却損	* 1	663	663	0	0
税引前当期純利益			1,780,362		1,586,098
法人税、住民税及び事業 税			659,040		428,835
法人税等調整額			52,602		45,816
当期純利益			1,173,924		1,111,446



## （ 3 ） 【 株主資本等変動計算書 】

前事業年度（自 平成27年4月1日 至 平成28年3月31日）

（単位：千円）

	株主資本					株主資本 合計
	資本金	資本剰余金		利益剰余金		
		資本準備金	資本剰余金 合計	その他利益 剰余金 繰越利益 剰余金	利益剰余金 合計	
当期首残高	1,550,000	413,280	413,280	1,750,324	1,750,324	3,713,604
当期変動額						
剰余金の配当				500,000	500,000	500,000
当期純利益				1,173,924	1,173,924	1,173,924
株主資本以外の 項目の当期変動 額（純額）						
当期変動額合計	-	-	-	673,924	673,924	673,924
当期末残高	1,550,000	413,280	413,280	2,424,248	2,424,248	4,387,528

	評価・換算差額等		純資産合計
	その他 有価証券 評価差額金	評価・換算 差額等合計	
当期首残高	1,462	1,462	3,712,141
当期変動額			
剰余金の配当			500,000
当期純利益			1,173,924
株主資本以外の 項目の当期変動 額（純額）	6,342	6,342	6,342
当期変動額合計	6,342	6,342	667,582
当期末残高	7,804	7,804	4,379,723

当事業年度（自 平成28年4月1日 至 平成29年3月31日）

（単位：千円）

	株主資本					
	資本金	資本剰余金		利益剰余金		株主資本合計
		資本準備金	資本剰余金合計	その他利益剰余金 繰越利益剰余金	利益剰余金合計	
当期首残高	1,550,000	413,280	413,280	2,424,248	2,424,248	4,387,528
当期変動額						
剰余金の配当				500,000	500,000	500,000
当期純利益				1,111,446	1,111,446	1,111,446
株主資本以外の項目の当期変動額（純額）						
当期変動額合計	-	-	-	611,446	611,446	611,446
当期末残高	1,550,000	413,280	413,280	3,035,695	3,035,695	4,998,975

	評価・換算差額等		純資産合計
	その他有価証券評価差額金	評価・換算差額等合計	
当期首残高	7,804	7,804	4,379,723
当期変動額			
剰余金の配当			500,000
当期純利益			1,111,446
株主資本以外の項目の当期変動額（純額）	8,707	8,707	8,707
当期変動額合計	8,707	8,707	620,154
当期末残高	902	902	4,999,878

## 重要な会計方針

### 1. 有価証券の評価基準及び評価方法

#### その他有価証券

##### 時価のあるもの

決算日の市場価格等に基づく時価法（評価差額は全部純資産直入法により処理し、売却原価は移動平均法より算定）を採用しております。

##### 時価のないもの

移動平均法による原価法を採用しております。

### 2. 固定資産の減価償却の方法

#### 有形固定資産

定率法を採用しております。

ただし、平成28年4月1日以降に取得した建物附属設備及び構築物については、定額法を採用しています。

なお、主な耐用年数は以下のとおりであります。

建物	15年
器具備品	3～20年

### 3. 外貨建の資産及び負債の本邦通貨への換算基準

外貨建金銭債権債務は、期末日の直物為替相場により円貨に換算し、換算差額は損益として処理しております。

### 4. 引当金の計上基準

#### (1) 賞与引当金

従業員賞与の支給に充てるため、賞与支給見込額の当事業年度負担額を計上しております。

#### (2) 役員賞与引当金

役員賞与の支給に充てるため、当事業年度における支給見込額を計上しております。

#### (3) 退職給付引当金

従業員の退職給付に備えるため、当事業年度末における要支給額を計上しております。

退職給付債務の計算に当たっては、「退職給付に関する会計基準の適用指針」（企業会計基準適用指針第25号）に定める簡便法によっております。

### 5. 消費税等の会計処理方法

税抜方式を採用しております。

#### （会計方針の変更）

法人税法の改正に伴い、「平成28年度税制改正に係る減価償却方法の変更に関する実務上の取扱い」（実務対応報告第32号 平成28年6月17日）を当事業年度に適用し、平成28年4月1日以後に取得する建物附属設備及び構築物に係る減価償却方法を定率法から定額法に変更しております。

これによる当事業年度の財務諸表に与える影響はありません。

#### （追加情報）

「繰延税金資産の回収可能性に関する適用指針」（企業会計基準適用指針第26号 平成28年3月28日）を当事業年度から適用しております。

## 注記事項

## （貸借対照表関係）

\* 1．有形固定資産の減価償却累計額は、次のとおりであります。

	前事業年度 (平成28年3月31日)	当事業年度 (平成29年3月31日)
建物	72,167千円	78,317千円
器具備品	44,838	44,893

\* 2．関係会社項目

関係会社に対する負債は、次のとおりであります。

	前事業年度 (平成28年3月31日)	当事業年度 (平成29年3月31日)
未払金		
未払配当金	500,000千円	500,000千円

## （損益計算書関係）

\* 1．固定資産除却損の内容は、次のとおりであります。

	前事業年度 (自平成27年4月1日 至平成28年3月31日)	当事業年度 (自平成28年4月1日 至平成29年3月31日)
器具備品	663千円	0千円

（株主資本等変動計算書関係）

前事業年度（自 平成27年 4月 1日 至 平成28年 3月31日）

1．発行済株式に関する事項

株式の種類	当事業年度 期首株式数	当事業年度 増加株式数	当事業年度 減少株式数	当事業年度末 株式数
普通株式	24,085株	- 株	- 株	24,085株

2．自己株式に関する事項

該当事項はありません。

3．新株予約権等に関する事項

該当事項はありません。

4．剰余金の配当に関する事項

(1) 配当金支払額

（決議）	株式の種類	配当金の総額	1株当たり 配当額	基準日	効力発生日
平成28年 3月29日 取締役会	普通株式	500,000千円	20,759円	平成27年 3月31日	平成28年 3月31日

(2) 基準日が当期に属する配当のうち、配当の効力発生日が翌期となるもの

該当事項はありません。

当事業年度（自 平成28年 4月 1日 至 平成29年 3月31日）

1．発行済株式に関する事項

株式の種類	当事業年度 期首株式数	当事業年度 増加株式数	当事業年度 減少株式数	当事業年度末 株式数
普通株式	24,085株	- 株	- 株	24,085株

2．自己株式に関する事項

該当事項はありません。

3．新株予約権等に関する事項

該当事項はありません。

## 4．剰余金の配当に関する事項

## (1) 配当金支払額

（決議）	株式の種類	配当金の総額	1株当たり 配当額	基準日	効力発生日
平成29年3月28日 取締役会	普通株式	500,000千円	20,759円	平成28年3月31日	平成29年3月31日

(2) 基準日が当期に属する配当のうち、配当の効力発生日が翌期となるもの  
該当事項はありません。

## (金融商品関係)

## 1．金融商品の状況に関する事項

## (1) 金融商品に対する取組方針

当社では、主として短期的な預金及び一部の有価証券によって運用しており、経営として許容できる範囲内にリスクを制御するよう、適切に資産運用を行っております。

## (2) 金融商品の内容及びそのリスク

営業債権である未収委託者報酬及び未収運用受託報酬は、そのほとんどが信託財産から支払われるため、回収リスクは僅少であります。

投資有価証券は、主に投資信託を保有しており、今後の基準価額の下落によっては、売却損・評価損計上による利益減少や、評価差額金の減少により純資産が減少するなど、価格変動リスクに晒されております。

## (3) 金融商品に係るリスク管理体制

当社では、短期的な預金について、格付の高い金融機関とのみ取引を行っております。

価格変動リスクについては、四半期ごとに時価の状況等を把握し、当該状況については資産運用管理規程に従い、経理担当部が取締役会等へ報告し、適切に管理を行っております。

## (4) 金融商品の時価等に関する事項についての補足説明

金融商品の時価には、市場価格に基づく価額のほか、市場価格がない場合には合理的に算定された価額が含まれております。当該価額の算定においては変動要因を織り込んでいるため、異なる前提条件等を採用することにより、当該価額が変動することがあります。

## 2．金融商品の時価等に関する事項

貸借対照表計上額、時価及びこれらの差額については、次のとおりであります。なお、時価を把握することが極めて困難と認められるものは含めておりません（注2．参照）。

前事業年度（平成28年3月31日）

（単位：千円）

	貸借対照表計上額	時価	差額
(1) 現金・預金	4,375,837	4,375,837	-
(2) 未収委託者報酬	754,788	754,788	-
(3) 未収運用受託報酬	521,498	521,498	-
(4) 投資有価証券 其他有価証券	112,293	112,293	-
資産計	5,764,418	5,764,418	-

当事業年度(平成29年3月31日)

(単位:千円)

	貸借対照表計上額	時価	差額
(1) 現金・預金	5,032,858	5,032,858	-
(2) 未収委託者報酬	760,025	760,025	-
(3) 未収運用受託報酬	788,836	788,836	-
(4) 投資有価証券 其他有価証券	31,812	31,812	-
資産計	6,613,532	6,613,532	-

注1. 金融商品の時価の算定方法並びに有価証券取引に関する事項

資 産

(1) 現金・預金、(2) 未収委託者報酬、及び(3) 未収運用受託報酬

短期間で決済されるため、時価は帳簿価額にほぼ等しいことから、当該帳簿価額によっております。

(4) 投資有価証券

時価については、公表されている基準価額または取引金融機関等から提示された基準価額によっております。

注2. 時価を把握することが極めて困難と認められる金融商品

(単位:千円)

区分	前事業年度 (平成28年3月31日)	当事業年度 (平成29年3月31日)
非上場株式	15,750	15,750

非上場株式は、市場価格がなく、時価を把握することが極めて困難と認められることから、「(4) 投資有価証券 其他有価証券」には含めておりません。

## 注3．金銭債権及び満期のある有価証券の決算日後の償還予定額

前事業年度（平成28年3月31日）

（単位：千円）

	1年以内	1年超 5年以内	5年超 10年以内	10年超
(1) 預金	4,375,515	-	-	-
(2) 未収委託者報酬	754,788	-	-	-
(3) 未収運用受託報酬	521,498	-	-	-
(4) 投資有価証券				
その他有価証券のうち 満期があるもの				
株式	-	-	-	-
債券	-	-	-	-
その他	-	96	112,197	-
合計	5,651,803	96	112,197	-

当事業年度（平成29年3月31日）

（単位：千円）

	1年以内	1年超 5年以内	5年超 10年以内	10年超
(1) 預金	5,032,643	-	-	-
(2) 未収委託者報酬	760,025	-	-	-
(3) 未収運用受託報酬	788,836	-	-	-
(4) 投資有価証券				
その他有価証券のうち 満期があるもの				
株式	-	-	-	-
債券	-	-	-	-
その他	-	15,266	-	16,545
合計	6,581,505	15,266	-	16,545

## 注4．社債、新株予約権付社債及び長期借入金の決算日後の返済予定額

該当事項はありません。

（有価証券関係）

## 1．売買目的有価証券

該当事項はありません。

## 2．満期保有目的の債券

該当事項はありません。

## 3．子会社株式及び関連会社株式

該当事項はありません。



## 4．その他有価証券で時価のあるもの

前事業年度（平成28年3月31日）

（単位：千円）

	種類	貸借対照表計上額	取得原価	差 額
貸借対照表計上額が 取得原価を超えるもの	(1) 株式	-	-	-
	(2) 債券	-	-	-
	(3) その他	-	-	-
	小 計	-	-	-
貸借対照表計上額が 取得原価を超えないもの	(1) 株式	-	-	-
	(2) 債券	-	-	-
	(3) その他	112,293	120,098	7,804
	小 計	112,293	120,098	7,804
合計		112,293	120,098	7,804

当事業年度（平成29年3月31日）

（単位：千円）

	種類	貸借対照表計上額	取得原価	差 額
貸借対照表計上額が 取得原価を超えるもの	(1) 株式	-	-	-
	(2) 債券	-	-	-
	(3) その他	16,545	15,200	1,345
	小 計	16,545	15,200	1,345
貸借対照表計上額が 取得原価を超えないもの	(1) 株式	-	-	-
	(2) 債券	-	-	-
	(3) その他	15,266	15,306	40
	小 計	15,266	15,306	40
合計		31,812	30,506	1,305

## 5．売却したその他有価証券

前事業年度（自 平成27年4月1日 至 平成28年3月31日）

（単位：千円）

種類	売却額	売却益の合計額	売却損の合計額
(1) 株式	-	-	-
(2) 債券	-	-	-
(3) その他	1,419	22	2
合計	1,419	22	2

当事業年度（自 平成28年4月1日 至 平成29年3月31日）

（単位：千円）

種類	売却額	売却益の合計額	売却損の合計額
(1) 株式	-	-	-
(2) 債券	-	-	-
(3) その他	3,993	-	6
合計	3,993	-	6

（デリバティブ取引関係）

該当事項はありません。

（退職給付関係）

1．採用している退職給付制度の概要（出向受入者に対する出向元への退職金負担額を除く。）

当社は、従業員の退職給付に充てるため、非積立型の確定給付制度及び確定拠出制度を採用しております。

退職一時金制度（非積立型制度であります。）では、退職給付として、給与と勤務期間に基づいた一時金を支給しております。

なお、当社が有する退職一時金制度は、簡便法により退職給付引当金及び退職給付費用を計算しております。

2．簡便法を適用した確定給付制度

(1) 簡便法を適用した制度の、退職給付引当金の期首残高と期末残高の調整表

	前事業年度 (自 平成27年4月1日 至 平成28年3月31日)		当事業年度 (自 平成28年4月1日 至 平成29年3月31日)	
	退職給付引当金の期首残高	64,308	千円	75,674
退職給付費用	17,374		21,913	
退職給付の支払額	6,008		6,850	
退職給付引当金の期末残高	75,674		90,737	

(2) 退職給付債務の期末残高と貸借対照表に計上された退職給付引当金の調整表

	前事業年度 (平成28年3月31日)		当事業年度 (平成29年3月31日)	
	非積立型制度の退職給付債務	75,674	千円	90,737
貸借対照表に計上された負債と資産の純額	75,674		90,737	
退職給付引当金	75,674		90,737	
貸借対照表に計上された負債と資産の純額	75,674		90,737	

## (3) 退職給付費用

	前事業年度 (自 平成27年4月1日 至 平成28年3月31日)		当事業年度 (自 平成28年4月1日 至 平成29年3月31日)	
簡便法で計算した退職給付費用	17,374	千円	21,913	千円

## 3. 確定拠出制度

	前事業年度 (自 平成27年4月1日 至 平成28年3月31日)		当事業年度 (自 平成28年4月1日 至 平成29年3月31日)	
当社の確定拠出制度への要拠出額	10,921	千円	12,945	千円

(ストック・オプション等関係)

該当事項はありません。

## （税効果会計関係）

## 1．繰延税金資産及び繰延税金負債の発生の主な原因別の内訳

	前事業年度 (平成28年3月31日)	当事業年度 (平成29年3月31日)
<b>繰延税金資産</b>		
ソフトウェア損金算入限度超過額	110,523千円	127,409千円
賞与引当金	17,947	37,039
退職給付引当金	23,200	27,800
未払費用否認	88,021	18,239
繰延資産損金算入限度超過額	7,634	7,090
未払事業税	22,641	6,351
その他	6,579	4,335
繰延税金資産小計	276,547	228,266
評価性引当額	4,900	2,554
繰延税金資産合計	271,647	225,712
<b>繰延税金負債</b>		
固定資産除去価額	707	588
その他有価証券評価差額金	-	402
繰延税金負債合計	707	990
繰延税金資産の純額	270,940	224,721

## 2．法定実効税率と税効果会計適用後の法人税等の負担率との間に重要な差異があるときの、当該差異の原因となった主要な項目別の内訳

法定実効税率と税効果会計適用後の法人税等の負担率との間の差異が法定実効税率の100分の5以下であるため注記を省略しております。

## （資産除去債務関係）

資産除去債務のうち貸借対照表に計上しているもの

## 1. 当該資産除去債務の概要

本社事務所の不動産賃貸借契約に伴う原状回復義務等であります。

## 2. 当該資産除去債務の金額の算定方法

使用見込期間を取得から15年と見積り、割引率は1.7%～1.8%を使用して資産除去債務の金額を計算しております。

## 3. 当該資産除去債務の総額の増減

	前事業年度 (自 平成27年4月1日 至 平成28年3月31日)	当事業年度 (自 平成28年4月1日 至 平成29年3月31日)
期首残高	7,760千円	7,898千円
時の経過による調整額	137	140
期末残高	7,898	8,039

## （セグメント情報等）

## セグメント情報

当社は、投資運用事業の単一セグメントであるため、記載を省略しております。

## 関連情報

前事業年度（自 平成27年4月1日 至 平成28年3月31日）

## 1. 製品及びサービスごとの情報

単一の製品・サービスの区分の外部顧客への営業収益が損益計算書の営業収益の90%を超えるため、記載を省略しております。

## 2. 地域ごとの情報

## (1) 営業収益

本邦の外部顧客への営業収益が損益計算書の営業収益の90%を超えているため、記載を省略しております。

## (2) 有形固定資産

本邦に所在している有形固定資産の金額が貸借対照表の有形固定資産の金額の90%を超えているため、記載を省略しております。

## 3. 主要な顧客ごとの情報

特定の顧客に対する営業収益で損益計算書の営業収益の10%以上を占めるものがないため、記載を省略しております。

当事業年度（自 平成28年4月1日 至 平成29年3月31日）

1. 製品及びサービスごとの情報

単一の製品・サービスの区分の外部顧客への営業収益が損益計算書の営業収益の90%を超えるため、記載を省略しております。

2. 地域ごとの情報

(1) 営業収益

(単位：千円)

日本	欧州	アジア	合計
7,945,745	1,208,415	25,991	9,180,152

(注) 営業収益は顧客の所在地を基礎とし、国又は地域に分類しております。

(2) 有形固定資産

本邦に所在している有形固定資産の金額が貸借対照表の有形固定資産の金額の90%を超えているため、記載を省略しております。

3. 主要な顧客ごとの情報

(単位：千円)

顧客の名称又は氏名	営業収益
A社(注)	1,038,124

(注) A社との間で守秘義務契約を負っているため、社名の公表は控えております。

## （関連当事者情報）

## 1．関連当事者との取引

（1）財務諸表提出会社の親会社及び主要株主（会社等に限る。）等  
記載すべき重要な取引はありません。

（2）財務諸表提出会社の子会社及び関連会社等  
該当事項はありません。

（3）財務諸表提出会社と同一の親会社を持つ会社等及び財務諸表提出会社のその他の関係会社の子会社等

前事業年度（自 平成27年4月1日 至 平成28年3月31日）

種類	会社等の名称	所在地	資本金 (千円)	事業の内容	議決権等 の所有 (被所有) 割合	関連当事者との関係	取引の内容	取引金額 (千円)	科目	期末残高 (千円)
同一の親会社を持つ会社	損保ジャパン日本興亜ひまわり生命保険株式会社	東京都新宿区	17,250,000	生命保険業	-	投資顧問契約に基づく資産運用の一任（注1）	運用受託報酬の受取り	189,203	未収運用受託報酬	101,258
同一の親会社を持つ会社	損保ジャパン日本興亜DC証券株式会社	東京都新宿区	3,000,000	確定拠出年金業	-	投資信託に係る事務代行の委託等（注2）	投資信託代行手数料の支払い	407,134	未払手数料	86,317

注1．上記金額のうち、取引金額には消費税等が含まれておらず、期末残高には消費税等が含まれております。

## 2．取引条件ないし取引条件の決定方針等

（注1） 運用受託報酬の受取りについては、一般的取引条件によっております。

（注2） 代行手数料の支払いについては、一般的取引条件によっております。

当事業年度（自 平成28年4月1日 至 平成29年3月31日）

種類	会社等の名称	所在地	資本金 (千円)	事業の内容	議決権等 の所有 (被所有) 割合	関連当事者との関係	取引の内容	取引金額 (千円)	科目	期末残高 (千円)
同一の親会社を持つ会社	損保ジャパン日本興亜ひまわり生命保険株式会社	東京都新宿区	17,250,000	生命保険業	-	投資顧問契約に基づく資産運用の一任（注1）	運用受託報酬の受取り	157,531	未収運用受託報酬	86,309
同一の親会社を持つ会社	損保ジャパン日本興亜DC証券株式会社	東京都新宿区	3,000,000	確定拠出年金業	-	投資信託に係る事務代行の委託等（注2）	投資信託代行手数料の支払い	400,493	未払手数料	97,637

注1．上記金額のうち、取引金額には消費税等が含まれておらず、期末残高には消費税等が含まれております。

## 2．取引条件ないし取引条件の決定方針等

（注1） 運用受託報酬の受取りについては、一般的取引条件によっております。

（注2） 代行手数料の支払いについては、一般的取引条件によっております。

（4）財務諸表提出会社の役員及び主要株主（個人の場合に限る。）等  
役員及び主要株主（個人の場合に限る。）等との取引はありません。

## 2. 親会社又は重要な関連会社に関する注記

## (1) 親会社情報

SOMP Oホールディングス株式会社（東京証券取引所に上場）

## (2) 重要な関連会社の要約財務情報

関連会社はありません。

## (1 株当たり情報)

	前事業年度 (自 平成27年4月1日 至 平成28年3月31日)	当事業年度 (自 平成28年4月1日 至 平成29年3月31日)
1株当たり純資産額	181,844.45円	207,593.03円
1株当たり当期純利益金額	48,740.88円	46,146.84円

(注) 1. 潜在株式調整後1株当たり当期純利益金額については、潜在株式が存在しないため記載して  
おりません。

2. 1株当たり当期純利益金額の算定上の基礎は、以下のとおりであります。

	前事業年度 (自 平成27年4月1日 至 平成28年3月31日)	当事業年度 (自 平成28年4月1日 至 平成29年3月31日)
当期純利益(千円)	1,173,924	1,111,446
普通株主に帰属しない金額(千円)	-	-
普通株式に係る当期純利益(千円)	1,173,924	1,111,446
期中平均株式数(株)	24,085	24,085

## (重要な後発事象)

該当事項はありません。



## 中間財務諸表

## (1) 中間貸借対照表

		第33期中間会計期間 (平成29年9月30日)
区分	注記 番号	金額(千円)
(資産の部)		
流動資産		
1 現金・預金		4,215,136
2 前払費用		91,698
3 未収委託者報酬		881,780
4 未収運用受託報酬		951,939
5 未収収益		63
6 繰延税金資産		52,329
7 その他		2,373
流動資産合計		6,195,319
固定資産		
1 有形固定資産	1	40,489
2 無形固定資産		4,535
3 投資その他の資産		
(1) 投資有価証券		60,681
(2) 長期差入保証金		161,598
(3) 繰延税金資産		185,920
(4) その他		30
投資その他の資産合計		408,229
固定資産合計		453,254
資産合計		6,648,573

		第33期中間会計期間 (平成29年9月30日)
区分	注記 番号	金額(千円)
(負債の部)		
流動負債		
1 預り金		13,359
2 未払金		
(1) 未払手数料		337,424
(2) その他未払金		174,571
未払金合計		511,996
3 未払費用		592,557
4 未払法人税等		121,912
5 前受収益		3,747
6 賞与引当金		80,017
7 役員賞与引当金		1,800
8 その他	2	27,057
流動負債合計		1,352,448
固定負債		
1 退職給付引当金		100,600
2 資産除去債務		8,110
固定負債合計		108,711
負債合計		1,461,159

		第33期中間会計期間 (平成29年9月30日)
区分	注記 番号	金額(千円)
(純資産の部)		
株主資本		
1 資本金		1,550,000
2 資本剰余金		
(1) 資本準備金		413,280
資本剰余金合計		413,280
3 利益剰余金		
(1) その他利益剰余金		
繰越利益剰余金		3,221,690
利益剰余金合計		3,221,690
株主資本合計		5,184,970
評価・換算差額等		
1 その他有価証券評価差額金		2,443
評価・換算差額等合計		2,443
純資産合計		5,187,414
負債・純資産合計		6,648,573

## (2) 中間損益計算書

		第33期中間会計期間 (自 平成29年4月1日 至 平成29年9月30日)	
区分	注記 番号	金額(千円)	
営業収益			
1 委託者報酬		2,469,535	
2 運用受託報酬		1,462,281	3,931,816
営業費用			
1 支払手数料		1,187,891	
2 広告宣伝費		8,934	
3 公告費		1,770	
4 調査費		1,175,544	
(1) 調査費		442,104	
(2) 委託調査費		731,058	
(3) 図書費		2,381	
5 営業雑経費		99,171	
(1) 通信費		2,991	
(2) 印刷費		83,337	
(3) 諸会費		12,842	2,473,312
一般管理費			
1 給料		696,733	
(1) 役員報酬		40,340	
(2) 給料・手当		601,168	
(3) 賞与		55,224	
2 福利厚生費		82,614	
3 交際費		3,239	
4 旅費交通費		20,153	
5 法人事業税		18,186	
6 租税公課		3,619	
7 不動産賃借料		103,565	
8 退職給付費用		21,725	
9 賞与引当金繰入		80,017	
10 役員賞与引当金繰入		1,800	
11 固定資産減価償却費	1	3,512	
12 諸経費		149,357	1,184,525
営業利益			273,978

		第33期中間会計期間 (自 平成29年4月1日 至 平成29年9月30日)	
区分	注記 番号	金額(千円)	
営業外収益			
1 受取配当金		91	
2 受取利息		164	
3 有価証券売却益		15	
4 為替差益		3,183	
5 雑益		1,146	4,601
営業外費用			
1 雑損		71	71
経常利益			278,509
税引前中間純利益			278,509
法人税、住民税及び事業税			106,718
法人税等調整額			14,204
中間純利益			185,995

## (3) 中間株主資本等変動計算書

第33期中間会計期間（自 平成29年4月1日 至 平成29年9月30日）

（単位：千円）

	株主資本					株主資本 合計
	資本金	資本剰余金		利益剰余金		
		資本準備金	資本剰余金 合計	その他利益 剰余金 繰越利益 剰余金	利益剰余金 合計	
当期首残高	1,550,000	413,280	413,280	3,035,695	3,035,695	4,998,975
当中間期変動額						
中間純利益				185,995	185,995	185,995
株主資本以外の項目の当 中間期変動額（純額）						
当中間期変動額合計	-	-	-	185,995	185,995	185,995
当中間期末残高	1,550,000	413,280	413,280	3,221,690	3,221,690	5,184,970

	評価・換算差額等		純資産合計
	その他有価証券 評価差額金	評価・換算差 額等合計	
当期首残高	902	902	4,999,878
当中間期変動額			
中間純利益			185,995
株主資本以外の項目の当 中間期変動額（純額）	1,540	1,540	1,540
当中間期変動額合計	1,540	1,540	187,536
当中間期末残高	2,443	2,443	5,187,414

## 重要な会計方針

### 1．有価証券の評価基準及び評価方法

#### その他有価証券

##### 時価のあるもの

中間会計期間末日の市場価格等に基づく時価法（評価差額は全部純資産直入法により処理し、売却原価は移動均法より算定）を採用しております。

##### 時価のないもの

移動平均法による原価法を採用しております。

### 2．固定資産の減価償却の方法

#### 有形固定資産

定額法を採用しております。

なお、主な耐用年数は以下のとおりであります。

建物	15年
器具備品	3～20年

### 3．外貨建の資産及び負債の本邦通貨への換算基準

外貨建金銭債権債務は、中間会計期間末日の直物為替相場により円貨に換算し、換算差額は損益として処理しております。

### 4．引当金の計上基準

#### (1) 賞与引当金

従業員賞与の支給に充てるため、賞与支給見込額の当中間会計期間負担額を計上しております。

#### (2) 役員賞与引当金

役員賞与の支給に充てるため、当事業年度における支給見込額の当中間会計期間負担額を計上しております。

#### (3) 退職給付引当金

従業員の退職給付に備えるため、当中間会計期間末における要支給額を計上しております。

退職給付債務の計算に当たっては、「退職給付に関する会計基準の適用指針」（企業会計基準適用指針第25号）に定める簡便法によっております。

### 5．消費税等の会計処理方法

税抜方式を採用しております。

## （会計上の見積りの変更と区別することが困難な会計方針の変更）

## （減価償却方法の変更）

当社は、有形固定資産の減価償却方法について、従来、定率法（ただし、平成28年4月1日以降に取得した建物附属設備及び構築物については定額法）を採用しておりましたが、当中間会計期間より定額法に変更しております。

これは、当社の属するSOMP Oホールディングスグループの有形固定資産の減価償却方法に関する会計方針が変更されることを契機として、当社における有形固定資産の使用実態を改めて検討した結果、耐用年数にわたり安定的に使用されると見込まれ、耐用年数にわたって均等に費用配分することが実態をより適正に表すものと判断したことによるものであります。

この変更による当中間会計期間の経常利益及び税引前中間純利益に与える影響は軽微であります。

## 注記事項

## （中間貸借対照表関係）

		第33期中間会計期間 (平成29年9月30日)
1	有形固定資産の減価償却累計額	126,348千円
2	消費税等の取扱い	仮払消費税等及び仮受消費税等は相殺のうえ、 流動負債の「その他」に含めて表示して おります。

## （中間損益計算書関係）

		第33期中間会計期間 (自 平成29年4月1日 至 平成29年9月30日)
1	減価償却実施額 有形固定資産	3,512千円

## （中間株主資本等変動計算書関係）

第33期中間会計期間（自 平成29年4月1日 至 平成29年9月30日）

## 1. 発行済株式の種類及び総数並びに自己株式の種類及び株式数に関する事項

	当事業年度期首 株式数（株）	当中間会計期間 増加株式数（株）	当中間会計期間 減少株式数（株）	当中間会計期間 末株式数（株）
発行済株式				
普通株式	24,085	-	-	24,085
合計	24,085	-	-	24,085
自己株式				
普通株式	-	-	-	-
合計	-	-	-	-



## 2. 配当に関する事項

## (1) 配当金支払額

該当事項はありません。

## (2) 基準日が当中間会計期間に属する配当のうち、配当の効力発生日が当中間会計期間の末日後となるもの

該当事項はありません。

## (金融商品関係)

第33期中間会計期間（平成29年9月30日）

## 金融商品の時価等に関する事項

平成29年9月30日における中間貸借対照表計上額、時価及びこれらの差額については、次のとおりであります。なお、時価を把握することが極めて困難と認められるものは含めておりません（注2.参照）。

（単位：千円）

	中間貸借対照表計上額	時価	差額
(1) 現金・預金	4,215,136	4,215,136	-
(2) 未収委託者報酬	881,780	881,780	-
(3) 未収運用受託報酬	951,939	951,939	-
(4) 投資有価証券			
その他有価証券	44,931	44,931	-
資産計	6,093,786	6,093,786	-

## 注1. 金融商品の時価の算定方法及び有価証券取引に関する事項

## 資産

## (1) 現金・預金、(2) 未収委託者報酬及び(3) 未収運用受託報酬

短期間で決済されるため、時価は帳簿価額にほぼ等しいことから、当該帳簿価額によっております。

## (4) 投資有価証券

時価については、公表されている基準価額または取引金融機関等から提示された基準価額によっております。

## 注2. 時価を把握することが極めて困難と認められる金融商品

（単位：千円）

	中間貸借対照表計上額
非上場株式	15,750

非上場株式は、市場価格がなく、時価を把握することが極めて困難と認められることから、「(4) 投資有価証券 その他有価証券」には含めておりません。

## （有価証券関係）

第33期中間会計期間（平成29年9月30日）

## 1．満期保有目的の債券

該当事項はありません。

## 2．子会社株式及び関連会社株式

該当事項はありません。

## 3．その他有価証券

（単位：千円）

	種 類	中間貸借対照表 計上額	取得原価	差 額
中間貸借対照表計上額が 取得原価を超えるもの	(1) 株式	-	-	-
	(2) 債券	-	-	-
	(3) その他	43,657	40,100	3,557
	小 計	43,657	40,100	3,557
中間貸借対照表計上額が 取得原価を超えないもの	(1) 株式	-	-	-
	(2) 債券	-	-	-
	(3) その他	1,273	1,308	35
	小 計	1,273	1,306	35
合計		44,931	41,408	3,522

## （デリバティブ取引関係）

該当事項はありません。

## （ストック・オプション等関係）

該当事項はありません。

## (資産除去債務関係)

第33期中間会計期間(平成29年9月30日)

資産除去債務のうち中間貸借対照表に計上しているもの

当中間会計期間における当該資産除去債務の総額の増減

期首残高	8,039千円
時の経過による調整額	71千円
中間期末残高	8,110千円

## (セグメント情報等)

セグメント情報

第33期中間会計期間(自平成29年4月1日至平成29年9月30日)

当社は、投資運用事業の単一セグメントであるため、記載を省略しております。

## 関連情報

第33期中間会計期間(自平成29年4月1日至平成29年9月30日)

## 1. 製品及びサービスごとの情報

単一の製品・サービスの区分の外部顧客への営業収益が中間損益計算書の営業収益の90%を超えるため、記載を省略しております。

## 2. 地域ごとの情報

## (1) 営業収益

本邦の外部顧客への営業収益が中間損益計算書の営業収益の90%を超えているため、記載を省略しております。

## (2) 有形固定資産

本邦に所在している有形固定資産の金額が中間貸借対照表の有形固定資産の金額の90%を超えているため、記載を省略しております。

## 3. 主要な顧客ごとの情報

特定の顧客に対する営業収益で中間損益計算書の営業収益の10%以上を占めるものがないため、記載を省略しております。

## （ 1株当たり情報）

	第33期中間会計期間 （自 平成29年4月1日 至 平成29年9月30日）
1株当たり純資産額	215,379.46円
1株当たり中間純利益金額	7,722.45円
	なお、潜在株式調整後1株当たり中間純利益金額については、潜在株式が存在しないため記載しておりません。

（注）1株当たり中間純利益金額の算定上の基礎は、以下のとおりであります。

	第33期中間会計期間 （自 平成29年4月1日 至 平成29年9月30日）
中間純利益	185,995千円
普通株主に帰属しない金額	-千円
普通株式に係る中間純利益	185,995千円
普通株式の期中平均株式数	24,085株

## （重要な後発事象）

該当事項はありません。

## 第2【その他の関係法人の概況】

## 1【名称、資本金の額及び事業の内容】

以下の記載内容に更新・訂正いたします。

<更新・訂正後>

## (1) 受託会社

名称

みずほ信託銀行株式会社（再信託受託会社：資産管理サービス信託銀行株式会社）

資本金の額

247,369百万円（平成29年9月末現在）

事業の内容

銀行法に基づき銀行業を営むとともに、金融機関の信託業務の兼営に関する法律（兼営法）に基づき信託業務を営んでいます。

<再信託受託会社の概要>

名称：資産管理サービス信託銀行株式会社

資本金の額：50,000百万円（平成29年9月末現在）

事業の内容：銀行法に基づき銀行業を営むとともに、金融機関の信託業務の兼営に関する法律（兼営法）に基づき信託業務を営んでいます。

再信託の目的：原信託契約に係る信託事務の一部（信託財産の管理）を原信託受託会社から再信託受託会社（資産管理サービス信託銀行株式会社）へ委託するため、原信託財産のすべてを再信託受託会社へ移管することを目的とします。

## (2) 販売会社

名称	資本金の額 (単位：百万円)	事業の内容
あかつき証券株式会社	3,067	「金融商品取引法」に定める第一種金融商品取引業を営んでいます。
今村証券株式会社	857	
株式会社SBI証券	48,323	
カブドットコム証券株式会社	7,196	
株式会社証券ジャパン	3,000	
高木証券株式会社	11,069	
東洋証券株式会社	13,494	
西村証券株式会社	500	
PWM日本証券株式会社	3,000	
ひろぎん証券株式会社	5,000	
むさし証券株式会社	5,000	
楽天証券株式会社	7,495	
株式会社大垣共立銀行	46,773	

資本金の額は、平成29年9月末現在

## 独立監査人の中間監査報告書

平成30年2月16日

損保ジャパン日本興亜アセットマネジメント株式会社

取締役会 御 中

新日本有限責任監査法人

指定有限責任社員 公認会計士 小澤裕治 印  
業務執行社員指定有限責任社員 公認会計士 伊藤志保 印  
業務執行社員

当監査法人は、金融商品取引法第193条の2第1項の規定に基づく監査証明を行うため、「ファンドの経理状況」に掲げられている日本金融ハイブリッド証券オープン（年1回決算型）円ヘッジありコースの平成29年6月15日から平成29年12月14日までの中間計算期間の中間財務諸表、すなわち、中間貸借対照表、中間損益及び剰余金計算書並びに中間注記表について中間監査を行った。

## 中間財務諸表に対する経営者の責任

経営者の責任は、我が国において一般に公正妥当と認められる中間財務諸表の作成基準に準拠して中間財務諸表を作成し有用な情報を表示することにある。これには、不正又は誤謬による重要な虚偽表示のない中間財務諸表を作成し有用な情報を表示するために経営者が必要と判断した内部統制を整備及び運用することが含まれる。

## 監査人の責任

当監査法人の責任は、当監査法人が実施した中間監査に基づいて、独立の立場から中間財務諸表に対する意見を表明することにある。当監査法人は、我が国において一般に公正妥当と認められる中間監査の基準に準拠して中間監査を行った。中間監査の基準は、当監査法人に中間財務諸表には全体として中間財務諸表の有用な情報の表示に関して投資者の判断を損なうような重要な虚偽表示がないかどうかの合理的な保証を得るために、中間監査に係る監査計画を策定し、これに基づき中間監査を実施することを求めている。

中間監査においては、中間財務諸表の金額及び開示について監査証拠を入手するために年度監査と比べて監査手続の一部を省略した中間監査手続が実施される。中間監査手続は、当監査法人の判断により、不正又は誤謬による中間財務諸表の重要な虚偽表示のリスクの評価に基づいて、分析的手続等を中心とした監査手続に必要な応じて追加の監査手続が選択及び適用される。中間監査の目的は、内部統制の有効性について意見表明するためのものではないが、当監査法人は、リスク評価の実施に際して、状況に応じた適切な中間監査手続を立案するために、中間財務諸表の作成と有用な情報の表示に関連する内部統制を検討する。また、中間監査には、経営者が採用した会計方針及びその適用方法並びに経営者によって行われた見積りの評価も含め中間財務諸表の表示を検討することが含まれる。

当監査法人は、中間監査の意見表明の基礎となる十分かつ適切な監査証拠を入手したと判断している。

## 中間監査意見

当監査法人は、上記の中間財務諸表が、我が国において一般に公正妥当と認められる中間財務諸表の作成基準に準拠して、日本金融ハイブリッド証券オープン（年1回決算型）円ヘッジありコースの平成29年12月14日現在の信託財産の状態及び同日をもって終了する中間計算期間（平成29年6月15日から平成29年12月14日まで）の損益の状況に関する有用な情報を表示しているものと認める。

## 利害関係

損保ジャパン日本興亜アセットマネジメント株式会社及びファンドと当監査法人又は業務執行社員との間には、公認会計士法の規定により記載すべき利害関係はない。

以 上

- 
- （注）1．上記は、中間監査報告書の原本に記載された事項を電子化したものであり、その原本は当社が別途保管しております。  
2．X B R L データは監査の対象には含まれていません。

[次へ](#)

## 独立監査人の中間監査報告書

平成30年2月16日

損保ジャパン日本興亜アセットマネジメント株式会社

取締役会 御 中

新日本有限責任監査法人

指定有限責任社員 公認会計士 小澤裕治 印  
業務執行社員指定有限責任社員 公認会計士 伊藤志保 印  
業務執行社員

当監査法人は、金融商品取引法第193条の2第1項の規定に基づく監査証明を行うため、「ファンドの経理状況」に掲げられている日本金融ハイブリッド証券オープン（年1回決算型）円ヘッジなしコースの平成29年6月15日から平成29年12月14日までの中間計算期間の中間財務諸表、すなわち、中間貸借対照表、中間損益及び剰余金計算書並びに中間注記表について中間監査を行った。

## 中間財務諸表に対する経営者の責任

経営者の責任は、我が国において一般に公正妥当と認められる中間財務諸表の作成基準に準拠して中間財務諸表を作成し有用な情報を表示することにある。これには、不正又は誤謬による重要な虚偽表示のない中間財務諸表を作成し有用な情報を表示するために経営者が必要と判断した内部統制を整備及び運用することが含まれる。

## 監査人の責任

当監査法人の責任は、当監査法人が実施した中間監査に基づいて、独立の立場から中間財務諸表に対する意見を表明することにある。当監査法人は、我が国において一般に公正妥当と認められる中間監査の基準に準拠して中間監査を行った。中間監査の基準は、当監査法人に中間財務諸表には全体として中間財務諸表の有用な情報の表示に関して投資者の判断を損なうような重要な虚偽表示がないかどうかの合理的な保証を得るために、中間監査に係る監査計画を策定し、これに基づき中間監査を実施することを求めている。

中間監査においては、中間財務諸表の金額及び開示について監査証拠を入手するために年度監査と比べて監査手続の一部を省略した中間監査手続が実施される。中間監査手続は、当監査法人の判断により、不正又は誤謬による中間財務諸表の重要な虚偽表示のリスクの評価に基づいて、分析的手続等を中心とした監査手続に必要な応じて追加の監査手続が選択及び適用される。中間監査の目的は、内部統制の有効性について意見表明するためのものではないが、当監査法人は、リスク評価の実施に際して、状況に応じた適切な中間監査手続を立案するために、中間財務諸表の作成と有用な情報の表示に関連する内部統制を検討する。また、中間監査には、経営者が採用した会計方針及びその適用方法並びに経営者によって行われた見積りの評価も含め中間財務諸表の表示を検討することが含まれる。

当監査法人は、中間監査の意見表明の基礎となる十分かつ適切な監査証拠を入手したと判断している。



## 中間監査意見

当監査法人は、上記の中間財務諸表が、我が国において一般に公正妥当と認められる中間財務諸表の作成基準に準拠して、日本金融ハイブリッド証券オープン（年1回決算型）円ヘッジなしコースの平成29年12月14日現在の信託財産の状態及び同日をもって終了する中間計算期間（平成29年6月15日から平成29年12月14日まで）の損益の状況に関する有用な情報を表示しているものと認める。

## 利害関係

損保ジャパン日本興亜アセットマネジメント株式会社及びファンドと当監査法人又は業務執行社員との間には、公認会計士法の規定により記載すべき利害関係はない。

以 上

- 
- （注）1．上記は、中間監査報告書の原本に記載された事項を電子化したものであり、その原本は当社が別途保管しております。  
2．X B R L データは監査の対象には含まれていません。

[次へ](#)

# 独立監査人の監査報告書

平成29年6月1日

損保ジャパン日本興亜アセットマネジメント株式会社

取締役会 御中

新日本有限責任監査法人

指定有限責任社員 公認会計士 小澤裕治 印  
業務執行社員指定有限責任社員 公認会計士 伊藤志保 印  
業務執行社員

当監査法人は、金融商品取引法第193条の2第1項の規定に基づく監査証明を行うため、「委託会社等の経理状況」に掲げられている損保ジャパン日本興亜アセットマネジメント株式会社の平成28年4月1日から平成29年3月31日までの第32期事業年度の財務諸表、すなわち、貸借対照表、損益計算書、株主資本等変動計算書、重要な会計方針及びその他の注記について監査を行った。

## 財務諸表に対する経営者の責任

経営者の責任は、我が国において一般に公正妥当と認められる企業会計の基準に準拠して財務諸表を作成し適正に表示することにある。これには、不正又は誤謬による重要な虚偽表示のない財務諸表を作成し適正に表示するために経営者が必要と判断した内部統制を整備及び運用することが含まれる。

## 監査人の責任

当監査法人の責任は、当監査法人が実施した監査に基づいて、独立の立場から財務諸表に対する意見を表明することにある。当監査法人は、我が国において一般に公正妥当と認められる監査の基準に準拠して監査を行った。監査の基準は、当監査法人に財務諸表に重要な虚偽表示がないかどうかについて合理的な保証を得るために、監査計画を策定し、これに基づき監査を実施することを求めている。

監査においては、財務諸表の金額及び開示について監査証拠を入手するための手続が実施される。監査手続は、当監査法人の判断により、不正又は誤謬による財務諸表の重要な虚偽表示のリスクの評価に基づいて選択及び適用される。財務諸表監査の目的は、内部統制の有効性について意見表明するためのものではないが、当監査法人は、リスク評価の実施に際して、状況に応じた適切な監査手続を立案するために、財務諸表の作成と適正な表示に関連する内部統制を検討する。また、監査には、経営者が採用した会計方針及びその適用方法並びに経営者によって行われた見積りの評価も含め全体としての財務諸表の表示を検討することが含まれる。

当監査法人は、意見表明の基礎となる十分かつ適切な監査証拠を入手したと判断している。

## 監査意見

当監査法人は、上記の財務諸表が、我が国において一般に公正妥当と認められる企業会計の基準に準拠して、損保ジャパン日本興亜アセットマネジメント株式会社の平成29年3月31日現在の財政状態及び同日をもって終了する事業年度の経営成績をすべての重要な点において適正に表示しているものと認める。

## 利害関係

会社と当監査法人又は業務執行社員との間には、公認会計士法の規定により記載すべき利害関係はない。

以上

(注) 1. 上記は、監査報告書の原本に記載された事項を電子化したものであり、その原本は当社が別途保管しております。

2. XBR Lデータは監査の対象には含まれていません。

[次へ](#)

# 独立監査人の中間監査報告書

平成29年11月22日

損保ジャパン日本興亜アセットマネジメント株式会社

取締役会 御中

新日本有限責任監査法人

指定有限責任社員  
業務執行社員 公認会計士 小澤 裕治 印

指定有限責任社員  
業務執行社員 公認会計士 伊藤 志保 印

当監査法人は、金融商品取引法第193条の2第1項の規定に基づく監査証明を行うため、「委託会社等の経理状況」に掲げられている損保ジャパン日本興亜アセットマネジメント株式会社の平成29年4月1日から平成30年3月31日までの第33期事業年度の中間会計期間（平成29年4月1日から平成29年9月30日まで）に係る中間財務諸表、すなわち、中間貸借対照表、中間損益計算書、中間株主資本等変動計算書、重要な会計方針及びその他の注記について中間監査を行った。

## 中間財務諸表に対する経営者の責任

経営者の責任は、我が国において一般に公正妥当と認められる中間財務諸表の作成基準に準拠して中間財務諸表を作成し有用な情報を表示することにある。これには、不正又は誤謬による重要な虚偽表示のない中間財務諸表を作成し有用な情報を表示するために経営者が必要と判断した内部統制を整備及び運用することが含まれる。

## 監査人の責任

当監査法人の責任は、当監査法人が実施した中間監査に基づいて、独立の立場から中間財務諸表に対する意見を表明することにある。当監査法人は、我が国において一般に公正妥当と認められる中間監査の基準に準拠して中間監査を行った。中間監査の基準は、当監査法人に中間財務諸表には全体として中間財務諸表の有用な情報の表示に関して投資者の判断を損なうような重要な虚偽表示がないかどうかの合理的な保証を得るために、中間監査に係る監査計画を策定し、これに基づき中間監査を実施することを求めている。

中間監査においては、中間財務諸表の金額及び開示について監査証拠を入手するために年度監査と比べて監査手続の一部を省略した中間監査手続が実施される。中間監査手続は、当監査法人の判断により、不正又は誤謬による中間財務諸表の重要な虚偽表示のリスクの評価に基づいて、分析的手続等を中心とした監査手続に必要に応じて追加の監査手続が選択及び適用される。中間監査の目的は、内部統制の有効性について意見表明するためのものではないが、当監査法人は、リスク評価の実施に際して、状況に応じた適切な中間監査手続を立案するために、中間財務諸表の作成と有用な情報の表示に関連する内部統制を検討する。また、中間監査には、経営者が採用した会計方針及びその適用方法並びに経営者によって行われた見積りの評価も含め中間財務諸表の表示を検討することが含まれる。

当監査法人は、中間監査の意見表明の基礎となる十分かつ適切な監査証拠を入手したと判断している。

## 中間監査意見

当監査法人は、上記の中間財務諸表が、我が国において一般に公正妥当と認められる中間財務諸表の作成基準に準拠して、損保ジャパン日本興亜アセットマネジメント株式会社の平成29年9月30日現在の財政状態及び同日をもって終了する中間会計期間（平成29年4月1日から平成29年9月30日まで）の経営成績に関する有用な情報を表示しているものと認める。

## 利害関係

会社と当監査法人又は業務執行社員との間には、公認会計士法の規定により記載すべき利害関係はない。

以 上

---

（注）1．上記は、中間監査報告書の原本に記載された事項を電子化したものであり、その原本は当社が別途保管しております。

2．XBRLデータは監査の対象には含まれていません。