

【表紙】

【提出書類】	有価証券届出書の訂正届出書
【提出先】	関東財務局長殿
【提出日】	平成30年6月15日
【発行者名】	マニユライフ・アセット・マネジメント株式会社
【代表者の役職氏名】	代表取締役 山本 真一
【本店の所在の場所】	東京都千代田区丸の内一丁目8番1号 丸の内トラストタワーN館
【事務連絡者氏名】	谷澤 儀彦
【電話番号】	03-6267-1955
【届出の対象とした募集(売出) 内国投資信託受益証券に係る ファンドの名称】	マニユライフ・フレキシブル戦略ファンド Cコース (為替ヘッジあり・年2回) マニユライフ・フレキシブル戦略ファンド Dコース (為替ヘッジなし・年2回)
【届出の対象とした募集(売出) 内国投資信託受益証券の金額】	各コースにつき1兆円を上限とします。
【縦覧に供する場所】	該当事項はありません。

1【有価証券届出書の訂正届出書の提出理由】

本日、有価証券報告書を提出いたしましたので、平成29年12月14日をもって提出した有価証券届出書（以下「原届出書」といいます。）の関係情報を新たな情報に訂正するため、また記載事項の一部訂正を行うため、本訂正届出書を提出するものです。

2【訂正の内容】

原届出書の該当情報を以下の内容に訂正します。

下線部 _ _ _ _ _ は訂正部分を示します。

第二部【ファンド情報】

第1【ファンドの状況】

1【ファンドの性格】

(1)【ファンドの目的及び基本的性格】

<訂正前>

～ (略)

ファンドの特色

(略)

3 外国投資信託の運用は、マニユライフ・アセット・マネジメント(US)LLCが行います。

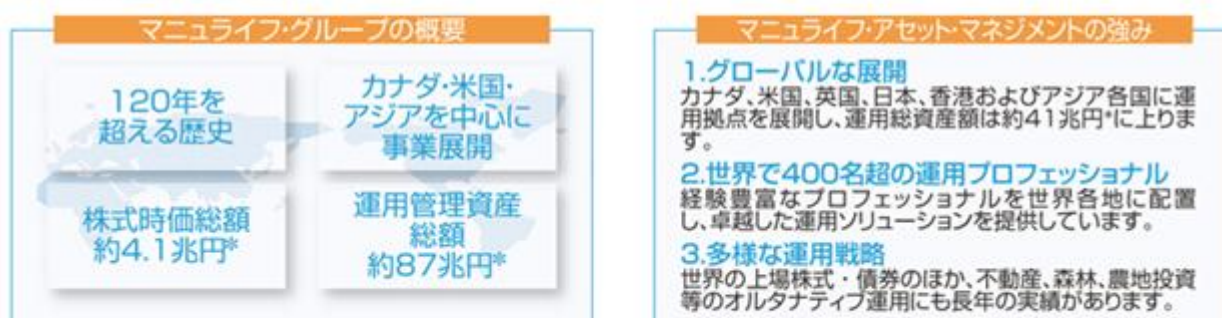
- 世界16カ国・地域(2017年6月末現在)に運用拠点を有するマニユライフ・アセット・マネジメントのリサーチ力とネットワークを活用します。

(略)

委託会社の概要

マニユライフ・アセット・マネジメント株式会社は、カナダを本拠にグローバルに金融サービスを展開するマニユライフ・グループの一員として、日本で資産運用サービスを提供しています。

<マニユライフについて>



*2017年6月末現在の為替レートで換算。株式時価総額はマニユライフ・ファイナンシャル社(カナダトロント証券取引所)出所:マニユライフ・ファイナンシャルグループ、マニユライフ・アセット・マネジメント・リミテッド(2017年6月末現在)

(以下略)

<訂正後>

～ (略)

ファンドの特色

(略)

3 外国投資信託の運用は、マニユライフ・アセット・マネジメント(US)LLCが行います。

- 世界16カ国・地域(2017年12月末現在)に運用拠点を有するマニユライフ・アセット・マネジメントのリサーチ力とネットワークを活用します。

(略)

委託会社の概要

マニユライフ・アセット・マネジメント株式会社は、カナダを本拠にグローバルに金融サービスを展開するマニユライフ・グループの一員として、日本で資産運用サービスを提供しています。

<マニユライフについて>



*2017年12月末現在の為替レートで換算。株式時価総額はマニユライフ・ファイナンシャル社(カナダトロント証券取引所)出所・マニユライフ・ファイナンシャルグループ、マニユライフ・アセット・マネジメント・リミテッド(2017年12月末現在)

(以下略)

(3) 【ファンドの仕組み】

<訂正前>

(略)

委託会社の概況（平成29年9月末現在）

1. 資本金の額 1億4,050万円
2. 沿革
 - 平成16年4月 8日 会社設立
 - 平成17年10月7日 社団法人日本投資顧問業協会 加入
 - 平成19年9月30日 投資運用業、投資助言・代理業登録
 - 平成28年4月28日 第二種金融商品取引業登録
 - 平成28年7月 1日 マニユライフ・インベストメンツ・ジャパン株式会社と合併、一般社団法人投資信託協会加入
 - 平成29年10月2日 一般社団法人第二種金融商品取引業協会加入（予定）

平成24年7月2日付けで一般社団法人日本投資顧問業協会に変更になっています。

3. 大株主の状況

名称	住所	持株数	持株比率
マニユライフ生命保険株式会社	東京都新宿区西新宿三丁目20番2号	3,810株	100%

<訂正後>

(略)

委託会社の概況（平成30年3月末現在）

1. 資本金の額 1億4,050万円
2. 沿革
 - 平成16年4月 8日 会社設立
 - 平成17年10月7日 社団法人日本投資顧問業協会 加入
 - 平成19年9月30日 投資運用業、投資助言・代理業登録
 - 平成28年4月28日 第二種金融商品取引業登録

平成28年7月 1日

マニユライフ・インベストメンツ・ジャパン株式会社と合
併、一般社団法人投資信託協会加入

平成29年10月2日

一般社団法人第二種金融商品取引業協会加入

平成24年7月2日付けで一般社団法人日本投資顧問業協会に変更になっています。

3. 大株主の状況

名称	住所	持株数	持株比率
マニユライフ生命保険株式会社	東京都新宿区西新宿三丁目20番2号	2,027株	100%

2【投資方針】

(2)【投資対象】

<訂正前>

～ (略)

<参考情報>

以下は、当ファンドが投資対象とする投資信託証券の概要について記載したものです。

(平成29年9月末現在)

ファンド名	マニユライフ・インベストメンツ・トラスト - ストラテジック・インカム・オポチュニティーズ・ファンド クラスA
形態	ケイマン籍外国投資信託 / オープンエンド型 / 米ドル建て
主な投資対象	世界の国債、社債等
投資目的	世界の債券等に分散投資を行うことにより、トータル・リターンを最大化をめざします。
運用方針	<p>世界（新興国を含む）の国債、社債（ハイイールド債券を含みます。）等に分散投資を行います。</p> <ul style="list-style-type: none"> ・ 国際機関債、転換社債、資産担保证券、バンクローン（貸付債権）等にも投資を行います。 ・ 組入債券の平均格付けは、原則として投資適格（BBB - 相当以上）とします。 ・ リスク低減や効率的な運用の目的でデリバティブを活用する場合があります。 <p>債券等および通貨の配分の変更を機動的に行うことにより、リスク管理を行うとともに収益の獲得をめざします。</p> <ul style="list-style-type: none"> ・ 債券の種別配分の変更を機動的に行い、いかなる市場環境においても収益を獲得することをめざします。 ・ ヘッジまたはヘッジ以外の目的で為替予約や通貨オプション等の為替取引を活用し、機動的な通貨運用を行うことにより、為替取引からの収益機会も追求します。 <p>資金動向、市況動向等によっては、上記のような運用ができない場合があります。</p>
主な投資制限	<ul style="list-style-type: none"> ・ 投資信託証券への投資は、投資信託財産の純資産総額の5%を超えないものとします。 ・ 株式への直接投資は行いません。
設定日	2013年10月31日
信託期間	無期限
決算日	毎年12月31日
運用・管理報酬等	年率0.45%程度
その他費用等	上記の他、ファンドの設立費用および登録料、受託会社の費用、資産を外国で保管する場合の費用、法律顧問費用、監査費用、財務諸表の作成費用、租税、組入資産の売買にかかる費用、その他の管理費用等もファンドの負担となります。
申込手数料	ありません。

関係法人	管理会社：マニユライフ・アセット・マネジメント（HK）リミテッド 投資顧問会社：マニユライフ・アセット・マネジメント（US）LLC （実質的な運用を行います。） 受託会社：HSBCトラスティ（ケイマン）リミテッド 事務代行会社：HSBCインスティテューショナル・トラスト・サービシーズ（アジア） リミテッド
------	--

（以下略）

<訂正後>

～（略）

<参考情報>

以下は、当ファンドが投資対象とする投資信託証券の概要について記載したものです。

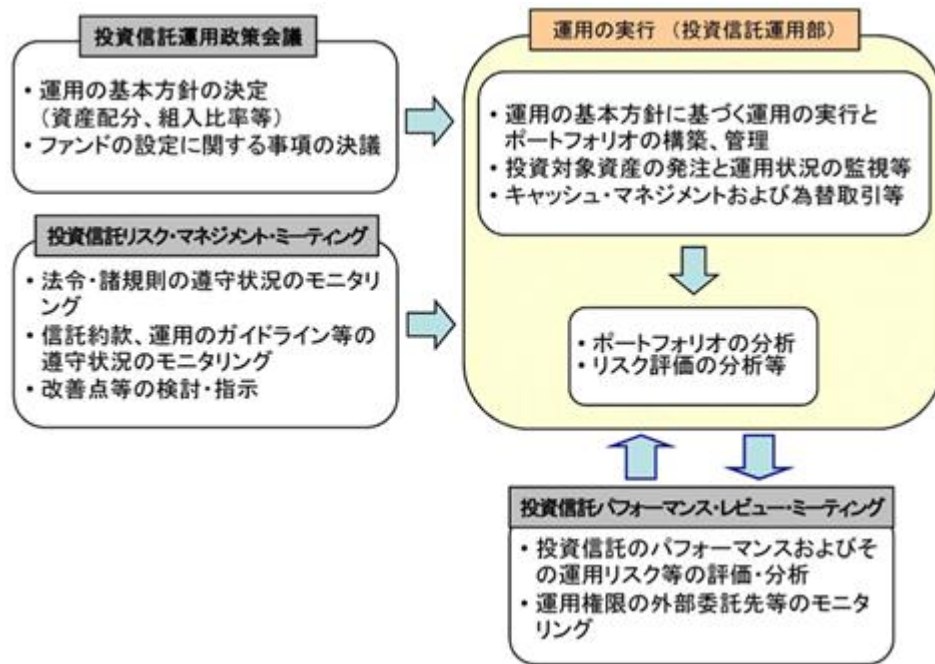
（平成30年3月末現在）

ファンド名	マニユライフ・インベストメンツ・トラスト・ストラテジック・インカム・オポチュニティーズ・ファンド クラスA
形態	ケイマン籍外国投資信託 / オープンエンド型 / 米ドル建て
主な投資対象	世界の国債、社債等
投資目的	世界の債券等に分散投資を行うことにより、トータル・リターンを最大化をめざします。
運用方針	<p>世界（新興国を含む）の国債、社債（ハイイールド債券を含みます。）等に分散投資を行います。</p> <ul style="list-style-type: none"> ・国際機関債、転換社債、資産担保証券、バンクローン（貸付債権）等にも投資を行います。 ・組入債券の平均格付けは、原則として投資適格（BBB - 相当以上）とします。 ・リスク低減や効率的な運用の目的でデリバティブを活用する場合があります。 <p>債券等および通貨の配分の変更を機動的に行うことにより、リスク管理を行うとともに収益の獲得をめざします。</p> <ul style="list-style-type: none"> ・債券の種別配分の変更を機動的に行い、いかなる市場環境においても収益を獲得することをめざします。 ・ヘッジまたはヘッジ以外の目的で為替予約や通貨オプション等の為替取引を活用し、機動的な通貨運用を行うことにより、為替取引からの収益機会も追求します。 <p>資金動向、市況動向等によっては、上記のような運用ができない場合があります。</p>
主な投資制限	<ul style="list-style-type: none"> ・投資信託証券への投資は、投資信託財産の純資産総額の5%を超えないものとします。 ・株式への直接投資は行いません。
設定日	2013年10月31日
信託期間	無期限
決算日	毎年12月31日
運用・管理報酬等	年率0.45%程度
その他費用等	上記の他、ファンドの設立費用および登録料、受託会社の費用、資産を外国で保管する場合の費用、法律顧問費用、監査費用、財務諸表の作成費用、租税、組入資産の売買にかかる費用、その他の管理費用等もファンドの負担となります。
申込手数料	ありません。
関係法人	管理会社：マニユライフ・アセット・マネジメント（HK）リミテッド 投資顧問会社：マニユライフ・アセット・マネジメント（US）LLC （実質的な運用を行います。） 受託会社：HSBCトラスティ（ケイマン）リミテッド 事務代行会社：HSBCインスティテューショナル・トラスト・サービシーズ（アジア） リミテッド

（以下略）

(3) 【運用体制】

< 訂正前 >



投資信託パフォーマンス・レビュー・ミーティング	商品企画部が投資信託のパフォーマンスおよびその運用リスク等の評価・分析結果を同ミーティングに報告し、その内容について審議しております。また、運用権限の外部委託先等のモニタリング結果についても同様の審議をしております。
投資信託運用政策会議	商品企画部が策定した新ファンドの設定に関する事項および運用の基本方針について、決議を行います。
投資信託リスク・マネジメント・ミーティング	コンプライアンス部が法令・諸規則、信託約款、運用のガイドライン等の遵守状況をモニタリングし、その結果を報告します。モニタリング結果によっては、関連部署に改善等の指示を行います。

上記ミーティングおよび会議は、原則として、代表取締役、投資信託運用部長、商品企画部長、オペレーション部長、投信営業部長、およびコンプライアンス部長で構成され、必要に応じて他の役職員および外部の者も参加します。

上記体制は、平成29年9月末現在のものであり、今後変更となる場合があります。

運用体制に関する社内規則等

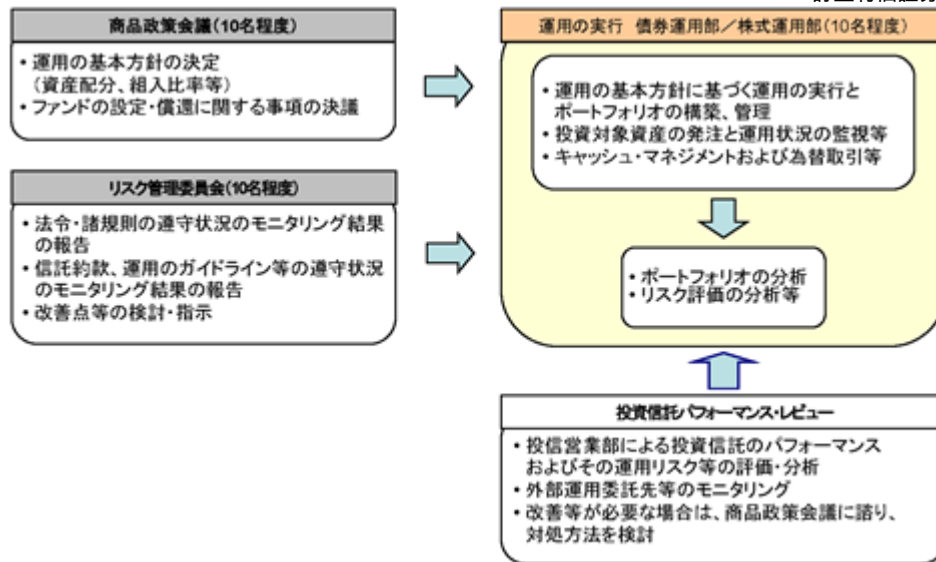
(略)

ファンドの関係法人に対する管理体制等

1. (略)

2. 運用の委託を行う場合、その外部運用委託先に対しては、継続的に運用体制、リスク管理体制等に関して、適宜に調査・評価を行います。また、その外部委託先には定期的に運用状況と運用ガイドラインの遵守状況の報告を求めます。

< 訂正後 >



商品政策会議	投信営業部が策定した運用の基本方針およびファンドの設定・償還に関する事項について、決議を行います。
リスク管理委員会	コンプライアンス部が法令・諸規則、信託約款、運用のガイドライン等の遵守状況をモニタリングし、その結果を報告します。モニタリング結果によっては、関連部署に改善等の指示を行います。

上記の会議および委員会は、代表取締役、担当する運用部長、投信営業部長、担当する営業部長、オペレーション部長、法務部長、コンプライアンス部長および関連部署の代表者により構成されています。

上記体制は、平成30年3月末現在のものであり、今後変更となる場合があります。

運用体制に関する社内規則等

(略)

ファンドの関係法人に対する管理体制等

1. (略)

2. 運用の委託を行う場合、その外部運用委託先に対しては、継続的に運用体制、リスク管理体制等に関して、適宜に調査・評価を行います。また、その外部運用委託先には定期的に運用状況と運用ガイドラインの遵守状況の報告を求めます。

3【投資リスク】

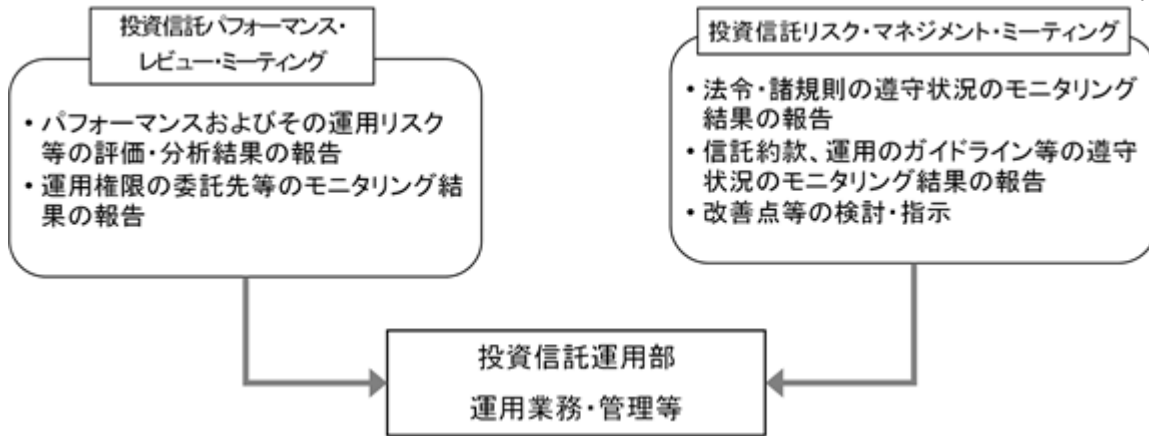
<訂正前>

(1) 投資リスク

(略)

(2) 投資リスクに対する管理体制

リスク管理関連の会議



投資信託パフォーマンス・レビュー・ミーティング	商品企画部が投資信託のパフォーマンスおよびその運用リスク等の評価・分析結果を同ミーティングに報告し、その内容について審議しております。また、運用権限の外部委託先等のモニタリング結果についても同様の審議をしております。
投資信託リスク・マネジメント・ミーティング	コンプライアンス部が法令・諸規則、信託約款、運用のガイドライン等の遵守状況をモニタリングし、その結果を報告します。モニタリング結果によっては、関連部署に改善等の指示を行います。

上記ミーティングは、原則として、代表取締役、投資信託運用部長、商品企画部長、オペレーション部長、投信営業部長、およびコンプライアンス部長で構成され、必要に応じて他の役職員および外部の者も参加します。

上記体制は、平成29年9月末現在のものであり、今後変更となる場合があります。

(3) 参考情報

〈Cコース〉

■当ファンドの年間騰落率および 分配金再投資基準価額の推移



※当ファンドの年間騰落率および分配金再投資基準価額は、税引前の分配金を再投資したものとみなして計算した基準価額が記載されており、実際の基準価額および実際の基準価額に基づいて計算した年間騰落率とは異なる場合があります。なお、当ファンドは設定日が2013年10月31日であるため、2013年10月末以降の分配金再投資基準価額を表示しています。当ファンドの年間騰落率は、2014年10月から2017年9月で算出しています。

■当ファンドと他の代表的な 資産クラスとの騰落率の比較



※グラフは、当ファンドと代表的な資産クラスを定量的に比較できるように作成したものです。

※当ファンドの騰落率は、税引前の分配金を再投資したものとみなして計算した基準価額の年間騰落率が記載されており、実際の基準価額に基づいて計算した年間騰落率とは異なる場合があります。

※全ての資産クラスが当ファンドの投資対象とは限りません。上記5年間の各月末における直近1年間の騰落率の平均・最大・最小を、当ファンドおよび他の代表的な資産クラスについて表示したものです。なお、当ファンドは設定日が2013年10月31日であるため、2014年10月から2017年9月で算出した年間騰落率の数値を表示しています。

(Dコース)

■当ファンドの年間騰落率および
分配金再投資基準価額の推移

※当ファンドの年間騰落率および分配金再投資基準価額は、税引前の分配金を再投資したものとみなして計算した基準価額が記載されており、実際の基準価額および実際の基準価額に基づいて計算した年間騰落率とは異なる場合があります。なお、当ファンドは設定日が2013年10月31日であるため、2013年10月末以降の分配金再投資基準価額を表示しています。当ファンドの年間騰落率は、2014年10月から2017年9月で算出しています。

■当ファンドと他の代表的な
資産クラスとの騰落率の比較

※グラフは、当ファンドと代表的な資産クラスを定量的に比較できるように作成したものです。

※当ファンドの騰落率は、税引前の分配金を再投資したものとみなして計算した基準価額の年間騰落率が記載されており、実際の基準価額に基づいて計算した年間騰落率とは異なる場合があります。

※全ての資産クラスが当ファンドの投資対象とは限りません。

※上記5年間の各月末における直近1年間の騰落率の平均・最大・最小を、当ファンドおよび他の代表的な資産クラスについて表示したものです。なお、当ファンドは設定日が2013年10月31日であるため、2014年10月から2017年9月で算出した年間騰落率の数値を表示しています。

*各資産クラスの騰落率を計算するために使用した指数

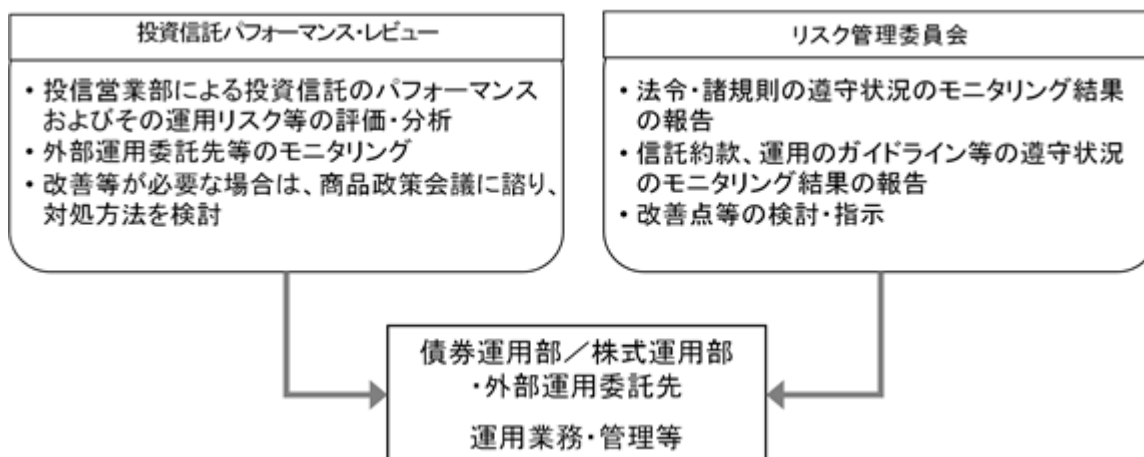
- 日本株… 東証株価指数 (TOPIX) (配当込み)
- 先進国株… MSCIコクサイ・インデックス (配当込み、円換算ベース)
- 新興国株… MSCIエマージング・マーケット・インデックス (配当込み、円換算ベース)
- 日本国債… NOMURA-BPI国債
- 先進国債… シティ世界国債インデックス (除く日本、円換算ベース)
- 新興国債… JPモルガンGBI-EMグローバル・ダイバーシファイド (円換算ベース)

(注1) 海外の指数は、各資産クラスに為替ヘッジなしによる投資を行うことを想定して、円換算ベースの指数を採用しています。
(注2) 上記各指数に関する著作権、知的財産権その他の一切の権利はその指数を算出、公表しているそれぞれの主体に属します (東証株価指数 株式会社東京証券取引所、MSCIコクサイ・インデックスおよびMSCIエマージング・マーケット・インデックス MSCI Inc.、NOMURA-BPI国債 野村證券株式会社、シティ世界国債インデックス Citigroup Index LLC、JPモルガンGBI-EMグローバル・ダイバーシファイド J.P.Morgan Securities Inc.)。また、各社は当ファンドの運用に関して責任を負うものではありません。

< 訂正後 >

- (1) 投資リスク
(略)

- (2) 投資リスクに対する管理体制
リスク管理関連の会議



リスク管理委員会	コンプライアンス部が法令・諸規則、信託約款、運用のガイドライン等の遵守状況をモニタリングし、その結果を報告します。モニタリング結果によっては、関連部署に改善等の指示を行います。
----------	--

上記の委員会は、代表取締役社長、債券運用部長、株式運用部長、機関投資家営業部長、オペレーション部長、コンプライアンス部長、法務部長、投信営業部長、人事・総務部長および経理部長により構成されています。

上記体制は、平成30年3月末現在のものであり、今後変更となる場合があります。

(3) 参考情報

〈Cコース〉

■当ファンドの年間騰落率および
分配金再投資基準価額の推移

※当ファンドの年間騰落率および分配金再投資基準価額は、税引前の分配金を再投資したものとみなして計算した基準価額が記載されており、実際の基準価額および実際の基準価額に基づいて計算した年間騰落率とは異なる場合があります。なお、当ファンドは設定日が2013年10月31日であるため、2013年10月末以降の分配金再投資基準価額を表示しています。当ファンドの年間騰落率は、2014年10月から2018年3月で算出しています。

■当ファンドと他の代表的な
資産クラスとの騰落率の比較

※グラフは、当ファンドと代表的な資産クラスを定量的に比較できるように作成したものです。

※当ファンドの騰落率は、税引前の分配金を再投資したものとみなして計算した基準価額の年間騰落率が記載されており、実際の基準価額に基づいて計算した年間騰落率とは異なる場合があります。

※全ての資産クラスが当ファンドの投資対象とは限りません。
※上記5年間の各月末における直近1年間の騰落率の平均・最大・最小を、当ファンドおよび他の代表的な資産クラスについて表示したものです。なお、当ファンドは設定日が2013年10月31日であるため、2014年10月から2018年3月で算出した年間騰落率の数値を表示しています。

〈Dコース〉

■当ファンドの年間騰落率および
分配金再投資基準価額の推移

※当ファンドの年間騰落率および分配金再投資基準価額は、税引前の分配金を再投資したものとみなして計算した基準価額が記載されており、実際の基準価額および実際の基準価額に基づいて計算した年間騰落率とは異なる場合があります。なお、当ファンドは設定日が2013年10月31日であるため、2013年10月末以降の分配金再投資基準価額を表示しています。当ファンドの年間騰落率は、2014年10月から2018年3月で算出しています。

■当ファンドと他の代表的な
資産クラスとの騰落率の比較

※グラフは、当ファンドと代表的な資産クラスを定量的に比較できるように作成したものです。

※当ファンドの騰落率は、税引前の分配金を再投資したものとみなして計算した基準価額の年間騰落率が記載されており、実際の基準価額に基づいて計算した年間騰落率とは異なる場合があります。

※全ての資産クラスが当ファンドの投資対象とは限りません。
※上記5年間の各月末における直近1年間の騰落率の平均・最大・最小を、当ファンドおよび他の代表的な資産クラスについて表示したものです。なお、当ファンドは設定日が2013年10月31日であるため、2014年10月から2018年3月で算出した年間騰落率の数値を表示しています。

*各資産クラスの騰落率を計算するために使用した指数

- 日本株 … 東証株価指数 (TOPIX) (配当込み)
- 先進国株 … MSCIコクサイ・インデックス (配当込み、円換算ベース)
- 新興国株 … MSCIエマージング・マーケット・インデックス (配当込み、円換算ベース)
- 日本国債 … NOMURA-BPI国債
- 先進国債 … FTSE世界国債インデックス (除く日本、円換算ベース)
- 新興国債 … JPモルガンGBI-EMグローバル・ダイバーシファイド (円換算ベース)

(注1) 海外の指数は、各資産クラスに為替ヘッジなしによる投資を行うことを想定して、円換算ベースの指数を採用しています。

(注2) 上記各指数に関する著作権、知的財産権その他の一切の権利はその指数を算出、公表しているそれぞれの主体に属します (東証株価指数: 株式会社東京証券取引所、MSCIコクサイ・インデックスおよびMSCIエマージング・マーケット・インデックス: MSCI Inc., NOMURA-BPI国債: 野村證券株式会社、FTSE世界国債インデックス: FTSE Fixed Income LLC、JPモルガンGBI-EMグローバル・ダイバーシファイド: J.P.Morgan Securities Inc.)。また、各社は当ファンドの運用に関して責任を負うものではありません。

4【手数料等及び税金】

(5)【課税上の取扱い】

<訂正前>

(略)

*** 上記は平成29年9月末現在のものであり、税法が改正された場合等には、税率等が変更になる場合があります。**

(以下略)

<訂正後>

(略)

*** 上記は平成30年3月末現在のものであり、税法が改正された場合等には、税率等が変更になる場合があります。**

(以下略)

5【運用状況】

原届出書「第二部 ファンド情報 第1 ファンドの状況 5 運用状況」につきましては、以下の記載内容に更新・訂正いたします。

<更新・訂正後>

以下は当ファンドの平成30年3月30日現在の運用状況であります。

また、投資比率は、小数第3位を切り捨てているため、当該比率の合計が合わない場合があります。

(1)【投資状況】

マニユライフ・フレキシブル戦略ファンド Cコース（為替ヘッジあり・年2回）

資産の種類	国/地域	時価合計(円)	投資比率(%)
投資信託受益証券	ケイマン諸島	74,720,917	95.67
親投資信託受益証券	日本	108,552	0.13
現金・預金・その他の資産(負債控除後)	-	3,268,068	4.18
合計(純資産総額)	-	78,097,537	100.00

(注) 投資比率は、ファンドの純資産総額に対する当該資産の時価の比率です。

マニユライフ・フレキシブル戦略ファンド Dコース（為替ヘッジなし・年2回）

資産の種類	国/地域	時価合計(円)	投資比率(%)
投資信託受益証券	ケイマン諸島	18,066,235	94.75
親投資信託受益証券	日本	108,552	0.56
現金・預金・その他の資産(負債控除後)	-	892,208	4.67
合計(純資産総額)	-	19,066,995	100.00

(注) 投資比率は、ファンドの純資産総額に対する当該資産の時価の比率です。

(2)【投資資産】

【投資有価証券の主要銘柄】

マニユライフ・フレキシブル戦略ファンド Cコース（為替ヘッジあり・年2回）

イ.主要銘柄の明細

順位	国/地域	種類	銘柄名	数量	帳簿価額 単価 (円)	帳簿価額 金額 (円)	評価額 単価 (円)	評価額 金額 (円)	投資 比率 (%)
1	ケイマン 諸島	投資信託 受益証券	マニユライフ・インベ ストメンツ・トラスト - ストラテジック・イン カム・オポチュニ ティーズ・ファンド ク ラスA	8,493.2	8,812.25	74,844,268	8,797.73	74,720,917	95.67
2	日本	親投資信託 受益証券	マニユライフ・ 日本債券インデック ス・マザーファンド	90,400	1.1998	108,461	1.2008	108,552	0.13

(注) 投資比率は、ファンドの純資産総額に対する当該銘柄の評価額の比率です。

ロ.投資有価証券の種類別投資比率

種 類	投資比率(%)
投資信託受益証券	95.67
親投資信託受益証券	0.13
合計	95.81

(注) 投資比率は、ファンドの純資産総額に対する当該種類の評価額の比率です。

マニユライフ・フレキシブル戦略ファンド Dコース(為替ヘッジなし・年2回)

イ.主要銘柄の明細

順位	国/ 地域	種類	銘柄名	数量	帳簿価額 単価 (円)	帳簿価額 金額 (円)	評価額 単価 (円)	評価額 金額 (円)	投資 比率 (%)
1	ケイマン 諸島	投資信託 受益証券	マニユライフ・インベ ストメンツ・トラスト - ストラテジック・イ ンカム・オポチュニ ティーズ・ファンド ク ラスA	2,053.51	8,827.48	18,127,321	8,797.73	18,066,235	94.75
2	日本	親投資信託 受益証券	マニユライフ・ 日本債券インデック ス・マザーファンド	90,400	1.1998	108,461	1.2008	108,552	0.56

(注) 投資比率は、ファンドの純資産総額に対する当該銘柄の評価額の比率です。

ロ.投資有価証券の種類別投資比率

種 類	投資比率(%)
投資信託受益証券	94.75
親投資信託受益証券	0.56
合計	95.32

(注) 投資比率は、ファンドの純資産総額に対する当該種類の評価額の比率です。

【投資不動産物件】

該当事項はありません。

【その他投資資産の主要なもの】

マニユライフ・フレキシブル戦略ファンド Cコース(為替ヘッジあり・年2回)

	通貨	買建/ 売建	数量	簿価金額 (円)	評価額金額 (円)	投資比率 (%)
為替予約取引	米ドル	買建	269,000.00	28,391,213	28,572,700	36.58
	米ドル	売建	701,000.00	74,037,286	74,376,100	95.23

(注1) 投資比率は、ファンドの純資産総額に対する当該資産の評価額の比率です。

(注2) 為替予約取引の評価額金額については、原則として対顧客先物売買相場の仲値で評価しています。

マニユライフ・フレキシブル戦略ファンド Dコース(為替ヘッジなし・年2回)

該当事項はありません。

(参考) マニユライフ・日本債券インデックス・マザーファンド

(1) 投資状況

資産の種類	国/地域	時価合計(円)	投資比率(%)
国債証券	日本	13,826,820,600	81.86
地方債証券	日本	1,144,770,000	6.77
特殊債券	日本	891,327,988	5.27
社債券	日本	821,257,000	4.86
	オーストラリア	100,255,000	0.59
	小計	921,512,000	5.45
現金・預金・その他の資産(負債控除後)		105,169,345	0.62
合計(純資産総額)		16,889,599,933	100.00

(注) 投資比率は、ファンドの純資産総額に対する当該資産の時価の比率です。

(2) 投資資産

投資有価証券の主要銘柄

イ. 主要銘柄の明細

順位	国/地域	種類	銘柄名	数量又は 額面総額	帳簿価額 単価 (円)	帳簿価額 金額 (円)	評価額 単価 (円)	評価額 金額 (円)	利率 (%)	償還期限	投資 比率 (%)
1	日本	国債証券	第123回利付国債(5年)	800,000,000	100.47	803,832,000	100.44	803,536,000	0.1	2020/3/20	4.75
2	日本	国債証券	第2回利付国債(30年)	400,000,000	126.60	506,412,000	126.79	507,160,000	2.4	2030/2/20	3.00
3	日本	国債証券	第309回利付国債(10年)	480,000,000	102.86	493,747,200	102.73	493,104,000	1.1	2020/6/20	2.91
4	日本	国債証券	第148回利付国債(20年)	350,000,000	117.68	411,897,500	118.36	414,288,000	1.5	2034/3/20	2.45
5	日本	国債証券	第305回利付国債(10年)	400,000,000	102.64	410,584,000	102.45	409,832,000	1.3	2019/12/20	2.42
6	日本	国債証券	第108回利付国債(20年)	340,000,000	119.29	405,586,000	119.46	406,170,800	1.9	2028/12/20	2.40
7	日本	国債証券	第334回利付国債(10年)	300,000,000	104.16	312,483,000	104.24	312,738,000	0.6	2024/6/20	1.85
8	日本	国債証券	第333回利付国債(10年)	300,000,000	104.02	312,081,000	104.10	312,312,000	0.6	2024/3/20	1.84
9	日本	国債証券	第332回利付国債(10年)	300,000,000	103.92	311,760,000	103.96	311,889,000	0.6	2023/12/20	1.84
10	日本	国債証券	第326回利付国債(10年)	300,000,000	103.88	311,655,000	103.83	311,517,000	0.7	2022/12/20	1.84
11	日本	国債証券	第29回利付国債(30年)	190,000,000	135.20	256,893,300	135.90	258,221,400	2.4	2038/9/20	1.52

12	日本	特殊債券	第190回政府保証日本高速道路保有・債務返済機構債券	249,000,000	103.17	256,895,790	103.20	256,975,470	0.605	2023/5/31	1.52
13	日本	国債証券	第95回利付国債(20年)	200,000,000	121.01	242,020,000	121.02	242,048,000	2.3	2027/6/20	1.43
14	日本	国債証券	第312回利付国債(10年)	210,000,000	103.75	217,879,200	103.59	217,549,500	1.2	2020/12/20	1.28
15	日本	国債証券	第141回利付国債(20年)	180,000,000	120.30	216,554,400	120.83	217,506,600	1.7	2032/12/20	1.28
16	日本	国債証券	第319回利付国債(10年)	200,000,000	104.67	209,354,000	104.53	209,066,000	1.1	2021/12/20	1.23
17	日本	国債証券	第317回利付国債(10年)	200,000,000	104.37	208,744,000	104.24	208,490,000	1.1	2021/9/20	1.23
18	日本	国債証券	第331回利付国債(10年)	200,000,000	103.81	207,626,000	103.81	207,636,000	0.6	2023/9/20	1.22
19	日本	国債証券	第335回利付国債(10年)	200,000,000	103.63	207,264,000	103.73	207,470,000	0.5	2024/9/20	1.22
20	日本	地方債証券	第44回地方公共団体金融機構債券	200,000,000	103.63	207,262,000	103.48	206,972,000	0.791	2023/1/27	1.22
21	日本	地方債証券	第40回地方公共団体金融機構債券	200,000,000	103.54	207,090,000	103.45	206,910,000	0.825	2022/9/28	1.22
22	日本	地方債証券	第37回地方公共団体金融機構債券	200,000,000	103.46	206,938,000	103.39	206,792,000	0.852	2022/6/28	1.22
23	日本	国債証券	第339回利付国債(10年)	200,000,000	103.15	206,318,000	103.29	206,590,000	0.4	2025/6/20	1.22
24	日本	国債証券	第345回利付国債(10年)	200,000,000	100.66	201,322,000	100.87	201,742,000	0.1	2026/12/20	1.19
25	日本	国債証券	第122回利付国債(5年)	200,000,000	100.43	200,862,000	100.39	200,790,000	0.1	2019/12/20	1.18
26	日本	特殊債券	第9回政府保証地方公共団体金融機構債券	200,000,000	100.42	200,844,000	100.36	200,732,000	0.32	2019/4/25	1.18
27	日本	地方債証券	平成28年度第2回静岡県公募公債	200,000,000	99.43	198,864,000	99.68	199,366,000	0.08	2026/3/19	1.18
28	日本	国債証券	第35回利付国債(30年)	150,000,000	129.19	193,786,500	130.13	195,202,500	2	2041/9/20	1.15
29	日本	国債証券	第157回利付国債(20年)	200,000,000	94.96	189,924,000	95.79	191,582,000	0.2	2036/6/20	1.13
30	日本	国債証券	第38回利付国債(30年)	150,000,000	125.47	188,212,500	126.74	190,110,000	1.8	2043/3/20	1.12

(注) 投資比率は、ファンドの純資産総額に対する当該銘柄の評価額の比率です。

ロ.投資有価証券の種類別投資比率

種 類	投資比率（％）
国債証券	81.86
地方債証券	6.77
特殊債券	5.27
社債券	5.45
合計	99.37

（注）投資比率は、ファンドの純資産総額に対する当該種類の評価額の比率です。

投資不動産物件

該当事項はありません。

その他投資資産の主要なもの

該当事項はありません。

(3) 【運用実績】

【純資産の推移】

平成30年3月末日及び同日前1年以内における各月末ならびに下記決算期末の純資産の推移は次の通りです。

マニユライフ・フレキシブル戦略ファンド Cコース(為替ヘッジあり・年2回)

	純資産総額(円)		1口当たり純資産額(円)	
	(分配落)	(分配付)	(分配落)	(分配付)
第1期 (2014年3月17日)	568,636,128	568,636,128	1.0086	1.0086
第2期 (2014年9月16日)	578,719,263	578,719,263	1.0120	1.0120
第3期 (2015年3月16日)	601,064,912	601,064,912	1.0264	1.0264
第4期 (2015年9月15日)	592,741,092	592,741,092	1.0047	1.0047
第5期 (2016年3月15日)	557,752,395	557,752,395	0.9961	0.9961
第6期 (2016年9月15日)	556,651,236	556,651,236	1.0051	1.0051
第7期 (2017年3月15日)	551,246,983	551,246,983	0.9931	0.9931
第8期 (2017年9月15日)	54,233,057	54,233,057	1.0112	1.0112
第9期 (2018年3月15日)	49,100,194	49,100,194	0.9946	0.9946
2017年3月末日	553,720,478		0.9970	
2017年4月末日	552,770,181		0.9965	
2017年5月末日	554,841,140		1.0003	
2017年6月末日	557,765,182		1.0061	
2017年7月末日	560,341,309		1.0114	
2017年8月末日	306,974,019		1.0109	
2017年9月末日	53,126,896		1.0111	
2017年10月末日	50,884,426		1.0071	
2017年11月末日	50,322,363		1.0056	
2017年12月末日	49,998,940		1.0042	
2018年1月末日	49,931,269		1.0065	
2018年2月末日	49,537,395		0.9953	
2018年3月末日	78,097,537		0.9904	

マニユライフ・フレキシブル戦略ファンド Dコース(為替ヘッジなし・年2回)

	純資産総額(円)		1口当たり純資産額(円)	
	(分配落)	(分配付)	(分配落)	(分配付)
第1期 (2014年3月17日)	837,861,259	837,861,259	1.0386	1.0386
第2期 (2014年9月16日)	844,975,316	844,975,316	1.1012	1.1012
第3期 (2015年3月16日)	707,104,182	707,104,182	1.2646	1.2646
第4期 (2015年9月15日)	654,539,576	654,539,576	1.2327	1.2327
第5期 (2016年3月15日)	613,313,976	613,313,976	1.1591	1.1591
第6期 (2016年9月15日)	561,871,721	561,871,721	1.0631	1.0631
第7期 (2017年3月15日)	618,946,881	618,946,881	1.1837	1.1837
第8期 (2017年9月15日)	23,637,761	23,637,761	1.1654	1.1654
第9期 (2018年3月15日)	18,977,493	18,977,493	1.1141	1.1141
2017年3月末日	609,317,513		1.1632	
2017年4月末日	489,383,193		1.1546	
2017年5月末日	374,586,094		1.1570	
2017年6月末日	263,561,399		1.1766	
2017年7月末日	261,519,813		1.1671	
2017年8月末日	140,527,152		1.1686	
2017年9月末日	24,153,331		1.1907	
2017年10月末日	22,539,138		1.1923	
2017年11月末日	22,446,122		1.1807	
2017年12月末日	21,465,502		1.1899	
2018年1月末日	19,886,307		1.1527	
2018年2月末日	19,482,480		1.1271	
2018年3月末日	19,066,995		1.1118	

【分配の推移】

マニユライフ・フレキシブル戦略ファンド Cコース（為替ヘッジあり・年2回）

	計算期間	1口当たりの分配金(円)
第1期	自 2013年10月31日 至 2014年 3月17日	0.0000
第2期	自 2014年 3月18日 至 2014年 9月16日	0.0000
第3期	自 2014年 9月17日 至 2015年 3月16日	0.0000
第4期	自 2015年 3月17日 至 2015年 9月15日	0.0000
第5期	自 2015年 9月16日 至 2016年 3月15日	0.0000
第6期	自 2016年 3月16日 至 2016年 9月15日	0.0000
第7期	自 2016年 9月16日 至 2017年 3月15日	0.0000
第8期	自 2017年 3月16日 至 2017年 9月15日	0.0000
第9期	自 2017年 9月16日 至 2018年 3月15日	0.0000

マニユライフ・フレキシブル戦略ファンド Dコース（為替ヘッジなし・年2回）

	計算期間	1口当たりの分配金(円)
第1期	自 2013年10月31日 至 2014年 3月17日	0.0000
第2期	自 2014年 3月18日 至 2014年 9月16日	0.0000
第3期	自 2014年 9月17日 至 2015年 3月16日	0.0000
第4期	自 2015年 3月17日 至 2015年 9月15日	0.0000
第5期	自 2015年 9月16日 至 2016年 3月15日	0.0000
第6期	自 2016年 3月16日 至 2016年 9月15日	0.0000
第7期	自 2016年 9月16日 至 2017年 3月15日	0.0000
第8期	自 2017年 3月16日 至 2017年 9月15日	0.0000
第9期	自 2017年 9月16日 至 2018年 3月15日	0.0000

【収益率の推移】

マニユライフ・フレキシブル戦略ファンド Cコース（為替ヘッジあり・年2回）

	計算期間	収益率(%)
第1期	自 2013年10月31日 至 2014年 3月17日	0.9
第2期	自 2014年 3月18日 至 2014年 9月16日	0.3
第3期	自 2014年 9月17日 至 2015年 3月16日	1.4
第4期	自 2015年 3月17日 至 2015年 9月15日	2.1
第5期	自 2015年 9月16日 至 2016年 3月15日	0.9
第6期	自 2016年 3月16日 至 2016年 9月15日	0.9
第7期	自 2016年 9月16日 至 2017年 3月15日	1.2
第8期	自 2017年 3月16日 至 2017年 9月15日	1.8
第9期	自 2017年 9月16日 至 2018年 3月15日	1.6

（注）収益率とは、各計算期間末の基準価額（分配付）から前計算期間末の基準価額（分配落）を控除した額を前計算期間末の基準価額（分配落）で除して得た数に100を乗じて得た数字です。なお、小数点以下2桁目を四捨五入し、小数点以下1桁目まで表示しております。

マニユライフ・フレキシブル戦略ファンド Dコース(為替ヘッジなし・年2回)

	計算期間	収益率(%)
第1期	自 2013年10月31日 至 2014年 3月17日	3.9
第2期	自 2014年 3月18日 至 2014年 9月16日	6.0
第3期	自 2014年 9月17日 至 2015年 3月16日	14.8
第4期	自 2015年 3月17日 至 2015年 9月15日	2.5
第5期	自 2015年 9月16日 至 2016年 3月15日	6.0
第6期	自 2016年 3月16日 至 2016年 9月15日	8.3
第7期	自 2016年 9月16日 至 2017年 3月15日	11.3
第8期	自 2017年 3月16日 至 2017年 9月15日	1.5
第9期	自 2017年 9月16日 至 2018年 3月15日	4.4

(注) 収益率とは、各計算期間末の基準価額(分配付)から前計算期間末の基準価額(分配落)を控除した額を前計算期間末の基準価額(分配落)で除して得た数に100を乗じて得た数字です。なお、小数点以下2桁目を四捨五入し、小数点以下1桁目まで表示しております。

(4) 【設定及び解約の実績】

マニユライフ・フレキシブル戦略ファンド Cコース（為替ヘッジあり・年2回）

	計算期間	設定口数 (口)	解約口数 (口)	発行済み口数 (口)
第1期	自 2013年10月31日 至 2014年 3月17日	564,068,810	303,652	563,765,158
第2期	自 2014年 3月18日 至 2014年 9月16日	27,602,543	19,505,950	571,861,751
第3期	自 2014年 9月17日 至 2015年 3月16日	22,807,016	9,085,552	585,583,215
第4期	自 2015年 3月17日 至 2015年 9月15日	18,185,265	13,829,381	589,939,099
第5期	自 2015年 9月16日 至 2016年 3月15日	2,039,747	32,070,058	559,908,788
第6期	自 2016年 3月16日 至 2016年 9月15日	25,118,061	31,192,830	553,834,019
第7期	自 2016年 9月16日 至 2017年 3月15日	4,617,690	3,371,672	555,080,037
第8期	自 2017年 3月16日 至 2017年 9月15日	2,159,612	503,607,757	53,631,892
第9期	自 2017年 9月16日 至 2018年 3月15日	1,736,096	6,003,499	49,364,489

(注1)本邦外における設定及び解約の実績はありません。

(注2)第1期の設定口数には当初募集期間中の設定口数を含みます。

マニユライフ・フレキシブル戦略ファンド Dコース(為替ヘッジなし・年2回)

	計算期間	設定口数 (口)	解約口数 (口)	発行済み口数 (口)
第1期	自 2013年10月31日 至 2014年 3月17日	888,300,005	81,596,533	806,703,472
第2期	自 2014年 3月18日 至 2014年 9月16日	169,280,763	208,684,646	767,299,589
第3期	自 2014年 9月17日 至 2015年 3月16日	4,423,744	212,548,947	559,174,386
第4期	自 2015年 3月17日 至 2015年 9月15日	5,416,799	33,616,317	530,974,868
第5期	自 2015年 9月16日 至 2016年 3月15日	1,453,018	3,296,962	529,130,924
第6期	自 2016年 3月16日 至 2016年 9月15日	776,217	1,401,950	528,505,191
第7期	自 2016年 9月16日 至 2017年 3月15日	1,065,354	6,686,243	522,884,302
第8期	自 2017年 3月16日 至 2017年 9月15日	1,745,334	504,347,043	20,282,593
第9期	自 2017年 9月16日 至 2018年 3月15日	729,068	3,977,223	17,034,438

(注1)本邦外における設定及び解約の実績はありません。

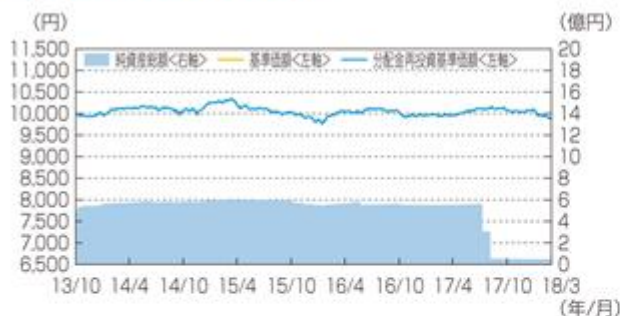
(注2)第1期の設定口数には当初募集期間中の設定口数を含みます。

(参考情報)

2018年3月30日現在

〈Cコース〉

基準価額・純資産の推移



※基準価額は信託報酬等控除後の1万口当たりの値です。
 ※分配金再投資基準価額は税引前分配金を全額再投資したものと計算して
 います。

基準価額	9,904円
純資産総額	0.8億円

分配の推移(1万口当たり、税引前)

2016年3月	0円
2016年9月	0円
2017年3月	0円
2017年9月	0円
2018年3月	0円
直近1年間合計	0円
設定来合計	0円

※分配金の額は収益分配方針に基づき委託会社が決定します。
 過去の分配金実績は将来の分配金の水準を示唆あるいは
 保証するものではありません。

主な資産の状況

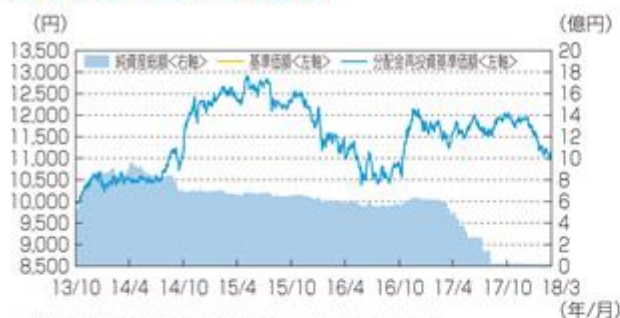
■資産別構成比

組入ファンド資産	比率
マニユライフインベスメントトラストストラテジック・インカム・オポチュニティーズ・ファンド クラスA	95.7%
マニユライフ日本債券インデックス・マザーファンド	0.1%
現預金等	4.2%
合計	100.0%

※資産別構成比は純資産総額に対する比率です。計理処理の仕組み上、「現預金等」の数値がマイナスになることがあります。
 ※数値を四捨五入しているため合計値が100%にならないことがあります。

〈Dコース〉

基準価額・純資産の推移



※基準価額は信託報酬等控除後の1万口当たりの値です。
 ※分配金再投資基準価額は税引前分配金を全額再投資したものと計算して
 います。

基準価額	11,118円
純資産総額	0.2億円

分配の推移(1万口当たり、税引前)

2016年3月	0円
2016年9月	0円
2017年3月	0円
2017年9月	0円
2018年3月	0円
直近1年間合計	0円
設定来合計	0円

※分配金の額は収益分配方針に基づき委託会社が決定します。
 過去の分配金実績は将来の分配金の水準を示唆あるいは
 保証するものではありません。

主な資産の状況

■資産別構成比

組入ファンド資産	比率
マニユライフインベスメントトラストストラテジック・インカム・オポチュニティーズ・ファンド クラスA	94.8%
マニユライフ日本債券インデックス・マザーファンド	0.6%
現預金等	4.7%
合計	100.0%

※資産別構成比は純資産総額に対する比率です。計理処理の仕組み上、「現預金等」の数値がマイナスになることがあります。
 ※数値を四捨五入しているため合計値が100%にならないことがあります。

最新の運用実績は委託会社のホームページ、または販売会社でご確認いただけます。
 ファンドの運用実績は、あくまでも過去の実績であり、将来の運用成果をお約束するものではありません。

■ポートフォリオの状況

当ファンドが主要投資対象とする「マニユライフ・インベストメント・トラスト・ストラテジック・インカム・オポチュニティーズ・ファンド クラスA」のデータです。（現地の2018年3月最終営業日のデータです。）

●ポートフォリオ特性

	特性値
平均クーポン	4.38%
直接利回り	4.27%
最終利回り	3.44%
修正デュレーション	2.60
残存年数	5.25年
平均格付け	BBB+

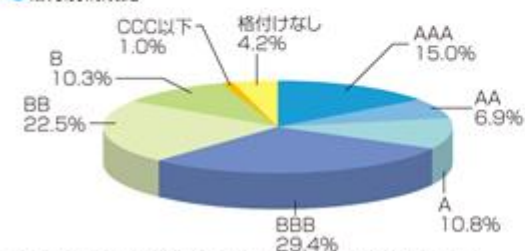
※特性値は純資産総額から現預金等を除いて計算しています。
 ※平均格付けは、原則、S&P社、ムーディーズ社、フィッチ社の格付けをもとに、当社が独自の基準に基づき算出したものです。また、平均格付けは、当ファンド、および投資対象ファンドに係る信用格付けではありません。

●国・地域別構成比

国・地域	比率
米国	57.5%
メキシコ	6.1%
インドネシア	4.8%
国際機関	4.7%
カナダ	4.7%
アイルランド	2.6%
ブラジル	2.3%
ニュージーランド	2.0%
オーストラリア	1.7%
ノルウェー	1.6%
その他	12.0%
合計	100.0%

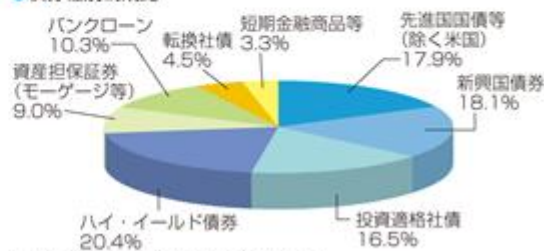
※構成比は純資産総額から現預金等を除いて計算しています。
 ※数値を四捨五入しているため合計値が100%にならないことがあります。

●格付別構成比



※構成比は純資産総額から現預金等を除いて計算しています。
 ※数値を四捨五入しているため合計値が100%にならないことがあります。
 ※数値は、原則、S&P社、ムーディーズ社、フィッチ社の格付けをもとに、当社が独自の基準に基づき算出したものです。

●債券種別構成比



※構成比は純資産総額に対する比率です。
 ※数値を四捨五入しているため合計値が100%にならないことがあります。

●組入上位10銘柄

銘柄名	国・地域名	クーポン	種別	格付け	償還日	組入比率
1 アイルランド国債	アイルランド	3.400%	先進国国債等(除く米国)	A+	2024/3/18	1.29%
2 ブラジル国債	ブラジル	10.000%	新興国債券	BB-	2023/1/1	1.24%
3 アイルランド国債	アイルランド	3.900%	先進国国債等(除く米国)	A+	2023/3/20	1.22%
4 ニュージーランド国債	ニュージーランド	6.000%	先進国国債等(除く米国)	AA+	2021/5/15	0.86%
5 シンガポール国債	シンガポール	3.250%	先進国国債等(除く米国)	AAA	2020/9/1	0.79%
6 ブラジル国債	ブラジル	10.000%	新興国債券	BB-	2021/1/1	0.76%
7 ノルウェー国債	ノルウェー	3.750%	先進国国債等(除く米国)	AAA	2021/5/25	0.74%
8 CVSヘルス	米国	4.300%	投資適格社債	BBB	2028/3/25	0.72%
9 メキシコ・シティアポートトラスト	メキシコ	5.500%	新興国債券	BBB+	2047/7/31	0.68%
10 メキシコ国債	メキシコ	6.500%	新興国債券	BBB+	2021/6/10	0.65%

※組入比率は純資産総額に対する比率です。
 ※格付けは、原則、S&P社、ムーディーズ社、フィッチ社の格付けをもとに、当社が独自の基準に基づき算出したものです。

(組入数:459銘柄)

年間収益率の推移

(Cコース)



(Dコース)



*1:2013年:2013年10月31日～2013年12月末の収益率
 *2:2018年:2018年1月～2018年3月末の収益率
 ※ファンドの年間収益率は税引前分配金を全額再投資したものと計算しています。
 ※当ファンドにベンチマークはありません。

最新の運用実績は委託会社のホームページ、または販売会社でご確認いただけます。

ファンドの運用実績は、あくまでも過去の実績であり、将来の運用成果をお約束するものではありません。

第3【ファンドの経理状況】

原届出書「第二部 ファンド情報 第3 ファンドの経理状況」につきましては、以下の記載内容に更新・訂正いたします。

<更新・訂正後>

- 1 当ファンドの財務諸表は、「財務諸表等の用語、様式及び作成方法に関する規則」（昭和38年大蔵省令第59号）並びに同規則第2条の2の規定により、「投資信託財産の計算に関する規則」（平成12年総理府令第133号）に基づき作成しております。
なお、財務諸表に記載している金額は、円単位で表示しております。
- 2 当ファンドの計算期間は6ヵ月であるため、財務諸表は6ヵ月毎に作成しております。
- 3 当ファンドは、金融商品取引法第193条の2第1項の規定に基づき、当計算期間（平成29年9月16日から平成30年3月15日まで）の財務諸表について、PwCあらた有限責任監査法人により監査を受けております。

1【財務諸表】

【マニユライフ・フレキシブル戦略ファンド Cコース(為替ヘッジあり・年2回)】

(1)【貸借対照表】

(単位:円)

	前計算期間 (平成29年 9月15日現在)	当計算期間 (平成30年 3月15日現在)
資産の部		
流動資産		
預金	160	153
金銭信託	6,061,470	2,168,194
投資信託受益証券	52,265,572	46,602,772
親投資信託受益証券	108,145	108,461
派生商品評価勘定	-	606,192
流動資産合計	58,435,347	49,485,772
資産合計	58,435,347	49,485,772
負債の部		
流動負債		
派生商品評価勘定	361,853	-
未払受託者報酬	66,941	6,767
未払委託者報酬	3,213,245	324,972
その他未払費用	560,251	53,839
流動負債合計	4,202,290	385,578
負債合計	4,202,290	385,578
純資産の部		
元本等		
元本	53,631,892	49,364,489
剰余金		
期末剰余金又は期末欠損金()	601,165	264,295
(分配準備積立金)	9,363,401	9,547,374
元本等合計	54,233,057	49,100,194
純資産合計	54,233,057	49,100,194
負債純資産合計	58,435,347	49,485,772

(2) 【損益及び剰余金計算書】

(単位：円)

	前計算期間		当計算期間	
	自 至	平成29年 3月16日 平成29年 9月15日	自 至	平成29年 9月16日 平成30年 3月15日
営業収益				
受取配当金		14,531,029		1,664,300
有価証券売買等損益		3,583,404		1,636,962
為替差損益		3,604,448		443,952
営業収益合計		14,509,985		416,614
営業費用				
受託者報酬		66,941		6,767
委託者報酬		3,213,245		324,972
その他費用		589,399		80,199
営業費用合計		3,869,585		411,938
営業利益又は営業損失()		10,640,400		828,552
経常利益又は経常損失()		10,640,400		828,552
当期純利益又は当期純損失()		10,640,400		828,552
一部解約に伴う当期純利益金額の分配額又は一部解約に伴う当期純損失金額の分配額()		9,672,785		19,956
期首剰余金又は期首欠損金()		3,833,054		601,165
剰余金増加額又は欠損金減少額		3,466,604		10,275
当期一部解約に伴う剰余金増加額又は欠損金減少額		3,460,201		-
当期追加信託に伴う剰余金増加額又は欠損金減少額		6,403		10,275
剰余金減少額又は欠損金増加額		-		67,139
当期一部解約に伴う剰余金減少額又は欠損金増加額		-		67,139
分配金		-		-
期末剰余金又は期末欠損金()		601,165		264,295

(3)【注記表】

(重要な会計方針に係る事項に関する注記)

1. 有価証券の評価基準及び評価方法	(1) 投資信託受益証券 移動平均法に基づき、時価で評価しております。 時価評価にあたっては、基準価額で評価しております。 (2) 親投資信託受益証券 移動平均法に基づき、時価で評価しております。 時価評価にあたっては、親投資信託受益証券の基準価額で評価しております。
2. デリバティブ等の評価基準及び評価方法	為替予約取引 個別法に基づき、原則としてわが国における計算期間末日の対顧客先物相場の仲値で評価しております。
3. 収益及び費用の計上基準	受取配当金 原則として、投資信託受益証券の収益分配金落ち日において、当該収益分配金金額を計上しております。
4. その他財務諸表作成のための基本となる重要な事項	外貨建取引等の処理基準 外貨建取引については、「投資信託財産の計算に関する規則」(平成12年総理府令第133号)第60条に基づき、取引発生時の外国通貨の額をもって記録する方法を採用しております。但し、同第61条に基づき、外国通貨の売却時において、当該外国通貨に加えて、外貨建資産等の外貨基金勘定及び外貨建各損益勘定の前日の外貨建純資産額に対する当該売却外国通貨の割合相当額を当該外国通貨の売却時の外国為替相場等で円換算し、前日の外貨基金勘定に対する円換算した外貨基金勘定の割合相当の邦貨建資産等の外国投資勘定と、円換算した外貨基金勘定を相殺した差額を為替差損益とする計理処理を採用しております。

(貸借対照表に関する注記)

項 目	前計算期間 平成29年 9月15日現在	当計算期間 平成30年 3月15日現在
1. 元本の推移		
期首元本額	555,080,037円	53,631,892円
期中追加設定元本額	2,159,612円	1,736,096円
期中一部解約元本額	503,607,757円	6,003,499円
2. 計算期間末日における受益権の総数	53,631,892口	49,364,489口
3. 計算期間末日における1口当たり純資産額	1.0112円	0.9946円
計算期間末日における1万口当たり純資産額	10,112円	9,946円
4. 元本の欠損	-	貸借対照表上の純資産額が元本総額を下回っており、その差額は264,295円であります。

(損益及び剰余金計算書に関する注記)

項 目	前計算期間 自 平成29年 3月16日 至 平成29年 9月15日	当計算期間 自 平成29年 9月16日 至 平成30年 3月15日
分配金の計算過程		
計算期間末における配当等収益から費用を控除した額	1,191,279円	1,220,497円
有価証券売買等損益から費用を控除した額	0円	0円
信託約款に規定される収益調整金	729,435円	980,750円
信託約款に規定される分配準備積立金	8,172,122円	8,326,877円
分配対象収益	10,092,836円	10,528,124円
(1万口当たり)	1,881円	2,132円
分配金額	0円	0円
(1万口当たり)	0円	0円

（金融商品に関する注記）

金融商品の状況に関する事項

1．金融商品に対する取組方針	当ファンドは、「投資信託及び投資法人に関する法律」第2条第4項に定める証券投資信託であり、有価証券等の金融商品への投資を信託約款に定める「運用の基本方針」に基づき行っております。
2．金融商品の内容及び当該金融商品に係るリスク	<p>当ファンドが保有する金融商品の種類は、有価証券、デリバティブ取引、金銭債権及び金銭債務であります。当ファンドが保有する有価証券の詳細は、有価証券に関する注記に記載しております。</p> <p>これらの金融商品に係るリスクは、市場リスク（価格変動、為替変動、金利変動等）、信用リスク、流動性リスク等であります。</p> <p>当ファンドは、外貨建資産の価格変動リスクを回避するために為替予約取引を利用しております。為替予約取引に係る主要なリスクは、為替相場の変動による価格変動リスク及び取引相手の信用状況の変化により損失が発生する信用リスクであります。</p> <p>また、デリバティブ取引に関する契約額等は、あくまでもデリバティブ取引における名目的な契約額または計算上の想定元本であり、当該金額自体がデリバティブ取引の市場リスクの大きさを示すものではありません。</p>
3．金融商品に係るリスク管理体制	<p>複数の部署と下記の会議体によりリスク管理を行っております。</p> <ul style="list-style-type: none"> ・投資信託パフォーマンス・レビュー・ミーティング 信託財産のパフォーマンスとそのリスクについて定期的な考査を行い、課題事項の指摘、改善を求めます。 ・投資信託リスク・マネジメント・ミーティング 信託財産の運用リスクを運用部門と独立して把握、管理し、課題事項の指摘、改善を求めます。

金融商品の時価等に関する事項

項目	前計算期間 平成29年 9月15日現在	当計算期間 平成30年 3月15日現在
1．貸借対照表計上額、時価及びその差額	貸借対照表計上額は期末の時価で計上しているため、その差額はありません。	同左
2．時価の算定方法	<p>(1) 有価証券 売買目的有価証券 (重要な会計方針に係る事項に関する注記)に記載しております。</p> <p>(2) デリバティブ取引 (デリバティブ取引に関する注記)に記載しております。</p> <p>(3) 上記以外の金融商品 上記以外の金融商品（コールローン等）は、短期間で決済され、時価は帳簿価額と近似していることから、当該金融商品の帳簿価額を時価としております。</p>	<p>(1) 有価証券 同左</p> <p>(2) デリバティブ取引 同左</p> <p>(3) 上記以外の金融商品 同左</p>
3．金融商品の時価等に関する事項についての補足説明	金融商品の時価には、市場価格に基づく価額のほか、市場価格がない場合には合理的に算定された価額が含まれております。当該価額の算定においては一定の前提条件等を採用しているため、異なる前提条件によった場合、当該価額が異なることもあります。	同左

（有価証券に関する注記）

売買目的有価証券

種類	前計算期間 平成29年 9月15日現在	当計算期間 平成30年 3月15日現在
	当計算期間の損益に含まれた評価差額 (円)	当計算期間の損益に含まれた評価差額 (円)
投資信託受益証券	24,292	1,628,377
親投資信託受益証券	832	316
合計	23,460	1,628,061

（デリバティブ取引に関する注記）

取引の時価等に関する事項

通貨関連

前計算期間（平成29年 9月15日現在）

（単位：円）

区分	種類	契約額等	うち1年超	時価	評価損益
市場取引以外の取引	為替予約取引				
	売建	51,352,247	-	51,714,100	361,853
	アメリカドル	51,352,247	-	51,714,100	361,853
合計		51,352,247	-	51,714,100	361,853

当計算期間（平成30年 3月15日現在）

（単位：円）

区分	種類	契約額等	うち1年超	時価	評価損益
市場取引以外の取引	為替予約取引				
	売建	46,920,312	-	46,314,120	606,192
	アメリカドル	46,920,312	-	46,314,120	606,192
合計		46,920,312	-	46,314,120	606,192

（注）時価の算定方法

- 1．計算期間末日に対顧客先物相場の仲値が発表されている外貨については、以下のように評価しております。

計算期間末日において為替予約の受渡日（以下「当該日」という。）の対顧客先物相場の仲値が発表されている場合は、当該為替予約は当該対顧客先物相場の仲値により評価しております。

計算期間末日において当該日の対顧客先物相場の仲値が発表されていない場合は、以下の方法によっております。

（ア）計算期間末日に当該日を超える対顧客先物相場が発表されている場合には、発表されている先物相場のうち当該日に最も近い前後二つの対顧客先物相場の仲値をもとに計算したレートにより評価しております。

（イ）計算期間末日に当該日を超える対顧客先物相場が発表されていない場合には、当該日に最も近い発表されている対顧客先物相場の仲値により評価しております。

- 2．計算期間末日に対顧客先物相場の仲値が発表されていない外貨については、計算期間末日の対顧客電信売買相場の仲値により評価しております。

（関連当事者との取引に関する注記）

該当事項はありません。

(4) 【附属明細表】

有価証券明細表

(ア) 株式

該当事項はありません。

(イ) 株式以外の有価証券

種類	通貨	銘柄	口数	評価額	備考
投資信託受益証券	アメリカドル	マニユライフ・インベストメンツ・トラスト-ストラテジック・インカム・オポチュニティーズ・ファンド クラスA	5,289.24	439,482.95	
	アメリカドル 小計		5,289.24	439,482.95 (46,602,772)	
投資信託受益証券合計			5,289.24	46,602,772 (46,602,772)	
親投資信託受益証券	円	マニユライフ・日本債券インデックス・マザーファンド	90,400	108,461	
親投資信託受益証券合計			90,400	108,461	
合計				46,711,233 (46,602,772)	

有価証券明細表注記

1. 通貨種類毎の小計欄の()内は、邦貨換算額であります。
2. 合計金額欄の()内は、外貨建有価証券に係わるもので、内書であります。
3. 外貨建有価証券の内訳

通貨	銘柄数	組入投資信託受益証券時価比率	合計金額に対する比率
アメリカドル	投資信託受益証券 1銘柄	100.0%	100.0%

信用取引契約残高明細表

該当事項はありません。

デリバティブ取引及び為替予約取引の契約額等及び時価の状況表

「注記表（デリバティブ取引に関する注記）」に記載しております。

【マニユライフ・フレキシブル戦略ファンド Dコース(為替ヘッジなし・年2回)】

(1) 【貸借対照表】

(単位:円)

	前計算期間 (平成29年 9月15日現在)	当計算期間 (平成30年 3月15日現在)
資産の部		
流動資産		
預金	840	808
金銭信託	4,047,998	941,410
投資信託受益証券	22,429,352	18,093,195
親投資信託受益証券	108,145	108,461
流動資産合計	26,586,335	19,143,874
資産合計	26,586,335	19,143,874
負債の部		
流動負債		
未払受託者報酬	47,391	2,925
未払委託者報酬	2,274,637	140,063
その他未払費用	626,546	23,393
流動負債合計	2,948,574	166,381
負債合計	2,948,574	166,381
純資産の部		
元本等		
元本	20,282,593	17,034,438
剰余金		
期末剰余金又は期末欠損金()	3,355,168	1,943,055
(分配準備積立金)	7,835,675	6,778,410
元本等合計	23,637,761	18,977,493
純資産合計	23,637,761	18,977,493
負債純資産合計	26,586,335	19,143,874

（２）【損益及び剰余金計算書】

（単位：円）

	前計算期間		当計算期間	
	自 至	平成29年 3月16日 平成29年 9月15日	自 至	平成29年 9月16日 平成30年 3月15日
営業収益				
受取配当金		10,390,239		695,067
受取利息		62		-
有価証券売買等損益		2,204,436		679,697
為替差損益		21,182,751		627,038
営業収益合計		8,588,014		611,668
営業費用				
受託者報酬		47,391		2,925
委託者報酬		2,274,637		140,063
その他費用		662,610		46,429
営業費用合計		2,984,638		189,417
営業利益又は営業損失（ ）		11,572,652		801,085
経常利益又は経常損失（ ）		11,572,652		801,085
当期純利益又は当期純損失（ ）		11,572,652		801,085
一部解約に伴う当期純利益金額の分配額又は一部解約に伴う当期純損失金額の分配額（ ）		11,205,399		76,785
期首剰余金又は期首欠損金（ ）		96,062,579		3,355,168
剰余金増加額又は欠損金減少額		274,334		124,917
当期追加信託に伴う剰余金増加額又は欠損金減少額		274,334		124,917
剰余金減少額又は欠損金増加額		92,614,492		659,160
当期一部解約に伴う剰余金減少額又は欠損金増加額		92,614,492		659,160
分配金		-		-
期末剰余金又は期末欠損金（ ）		3,355,168		1,943,055

(3) 【注記表】

(重要な会計方針に係る事項に関する注記)

1. 有価証券の評価基準及び評価方法	(1) 投資信託受益証券 移動平均法に基づき、時価で評価しております。 時価評価にあたっては、基準価額で評価しております。 (2) 親投資信託受益証券 移動平均法に基づき、時価で評価しております。 時価評価にあたっては、親投資信託受益証券の基準価額で評価しております。
2. デリバティブ等の評価基準及び評価方法	為替予約取引 個別法に基づき、原則としてわが国における計算期間末日の対顧客先物相場の仲値で評価しております。
3. 収益及び費用の計上基準	受取配当金 原則として、投資信託受益証券の収益分配金落ち日において、当該収益分配金金額を計上しております。
4. その他財務諸表作成のための基本となる重要な事項	外貨建取引等の処理基準 外貨建取引については、「投資信託財産の計算に関する規則」(平成12年総理府令第133号)第60条に基づき、取引発生時の外国通貨の額をもって記録する方法を採用しております。但し、同第61条に基づき、外国通貨の売却時において、当該外国通貨に加えて、外貨建資産等の外貨基金勘定及び外貨建各損益勘定の前日の外貨建純資産額に対する当該売却外国通貨の割合相当額を当該外国通貨の売却時の外国為替相場等で円換算し、前日の外貨基金勘定に対する円換算した外貨基金勘定の割合相当の邦貨建資産等の外国投資勘定と、円換算した外貨基金勘定を相殺した差額を為替差損益とする計理処理を採用しております。

(貸借対照表に関する注記)

項目	前計算期間 平成29年 9月15日現在	当計算期間 平成30年 3月15日現在
1. 元本の推移		
期首元本額	522,884,302円	20,282,593円
期中追加設定元本額	1,745,334円	729,068円
期中一部解約元本額	504,347,043円	3,977,223円
2. 計算期間末日における受益権の総数	20,282,593口	17,034,438口
3. 計算期間末日における1口当たり純資産額	1.1654円	1.1141円
計算期間末日における1万口当たり純資産額	11,654円	11,141円

(損益及び剰余金計算書に関する注記)

項目	前計算期間 自 平成29年 3月16日 至 平成29年 9月15日	当計算期間 自 平成29年 9月16日 至 平成30年 3月15日
分配金の計算過程		
計算期間末における配当等収益から費用を控除した額	574,400円	453,726円
有価証券売買等損益から費用を控除した額	0円	0円
信託約款に規定される収益調整金	339,828円	550,351円
信託約款に規定される分配準備積立金	7,261,275円	6,324,684円
分配対象収益	8,175,503円	7,328,761円
(1万口当たり)	4,030円	4,302円
分配金額	0円	0円
(1万口当たり)	0円	0円

（金融商品に関する注記）

金融商品の状況に関する事項

1．金融商品に対する取組方針	当ファンドは、「投資信託及び投資法人に関する法律」第2条第4項に定める証券投資信託であり、有価証券等の金融商品への投資を信託約款に定める「運用の基本方針」に基づき行っております。
2．金融商品の内容及び当該金融商品に係るリスク	<p>当ファンドが保有する金融商品の種類は、有価証券、デリバティブ取引、金銭債権及び金銭債務であります。当ファンドが保有する有価証券の詳細は、有価証券に関する注記に記載しております。</p> <p>これらの金融商品に係るリスクは、市場リスク（価格変動、為替変動、金利変動等）、信用リスク、流動性リスク等であります。</p> <p>当ファンドは、外貨の決済のために為替予約取引を利用しております。当該デリバティブ取引をスポットに限定しているため、価格変動リスクはきわめて小さいと認識しております。</p> <p>また、デリバティブ取引に関する契約額等は、あくまでもデリバティブ取引における名目的な契約額または計算上の想定元本であり、当該金額自体がデリバティブ取引の市場リスクの大きさを示すものではありません。</p>
3．金融商品に係るリスク管理体制	<p>複数の部署と下記の会議体によりリスク管理を行っております。</p> <ul style="list-style-type: none"> ・投資信託パフォーマンス・レビュー・ミーティング <p>信託財産のパフォーマンスとそのリスクについて定期的な考査を行い、課題事項の指摘、改善を求めます。</p> <ul style="list-style-type: none"> ・投資信託リスク・マネジメント・ミーティング <p>信託財産の運用リスクを運用部門と独立して把握、管理し、課題事項の指摘、改善を求めます。</p>

金融商品の時価等に関する事項

項目	前計算期間 平成29年 9月15日現在	当計算期間 平成30年 3月15日現在
1．貸借対照表計上額、時価及びその差額	貸借対照表計上額は期末の時価で計上しているため、その差額はありません。	同左
2．時価の算定方法	<p>(1) 有価証券 売買目的有価証券 (重要な会計方針に係る事項に関する注記)に記載しております。</p> <p>(2) デリバティブ取引 該当事項はありません。</p> <p>(3) 上記以外の金融商品 上記以外の金融商品（コールローン等）は、短期間で決済され、時価は帳簿価額と近似していることから、当該金融商品の帳簿価額を時価としております。</p>	<p>(1) 有価証券 同左</p> <p>(2) デリバティブ取引 同左</p> <p>(3) 上記以外の金融商品 同左</p>
3．金融商品の時価等に関する事項についての補足説明	金融商品の時価には、市場価格に基づく価額のほか、市場価格がない場合には合理的に算定された価額が含まれております。当該価額の算定においては一定の前提条件等を採用しているため、異なる前提条件によった場合、当該価額が異なることもあります。	同左

（有価証券に関する注記）

売買目的有価証券

種類	前計算期間 平成29年 9月15日現在	当計算期間 平成30年 3月15日現在
	当計算期間の損益に含まれた評価差額 (円)	当計算期間の損益に含まれた評価差額 (円)
投資信託受益証券	7,819	625,667
親投資信託受益証券	832	316
合計	6,987	625,351

（デリバティブ取引に関する注記）

取引の時価等に関する事項

該当事項はありません。

（関連当事者との取引に関する注記）

該当事項はありません。

(4) 【附属明細表】

有価証券明細表

(ア) 株式

該当事項はありません。

(イ) 株式以外の有価証券

種類	通貨	銘柄	口数	評価額	備考
投資信託受益証券	アメリカドル	マニユライフ・インベストメンツ・トラスト-ストラテジック・インカム・オポチュニティーズ・ファンド クラスA	2,053.51	170,626.14	
	アメリカドル 小計		2,053.51	170,626.14 (18,093,195)	
投資信託受益証券合計			2,053.51	18,093,195 (18,093,195)	
親投資信託受益証券	円	マニユライフ・日本債券インデックス・マザーファンド	90,400	108,461	
親投資信託受益証券合計			90,400	108,461	
合計				18,201,656 (18,093,195)	

有価証券明細表注記

1. 通貨種類毎の小計欄の()内は、邦貨換算額であります。
2. 合計金額欄の()内は、外貨建有価証券に係わるもので、内書であります。
3. 外貨建有価証券の内訳

通貨	銘柄数	組入投資信託受益証券時価比率	合計金額に対する比率
アメリカドル	投資信託受益証券 1銘柄	100.0%	100.0%

信用取引契約残高明細表

該当事項はありません。

デリバティブ取引及び為替予約取引の契約額等及び時価の状況表

該当事項はありません。

（参考）

当ファンドは「マニユライフ・日本債券インデックス・マザーファンド」受益証券を主要投資対象としており、貸借対照表の資産の部に計上された「親投資信託受益証券」は、すべて同親投資信託の受益証券です。

なお、同親投資信託の状況は次の通りです。以下に記載した情報は監査の対象外であります。

マニユライフ・日本債券インデックス・マザーファンド

（１）貸借対照表

（単位：円）

	（平成29年 9月15日現在）	（平成30年 3月15日現在）
資産の部		
流動資産		
金銭信託	161,941,578	201,819,905
国債証券	15,180,514,170	13,933,045,930
地方債証券	1,299,657,500	1,144,019,000
特殊債券	1,104,672,875	891,615,480
社債券	823,073,000	921,131,000
未収利息	68,931,473	61,853,959
前払費用	14,191	6,520
流動資産合計	18,638,804,787	17,153,491,794
資産合計	18,638,804,787	17,153,491,794
負債の部		
流動負債		
未払解約金	22,170,427	5,525,328
その他未払費用	6,091	7,098
流動負債合計	22,176,518	5,532,426
負債合計	22,176,518	5,532,426
純資産の部		
元本等		
元本	15,561,419,924	14,292,227,139
剰余金		
剰余金又は欠損金（　）	3,055,208,345	2,855,732,229
元本等合計	18,616,628,269	17,147,959,368
純資産合計	18,616,628,269	17,147,959,368
負債純資産合計	18,638,804,787	17,153,491,794

(2) 注記表

(重要な会計方針に係る事項に関する注記)

1. 有価証券の評価基準及び評価方法	国債証券、地方債証券、特殊債券及び社債券 個別法に基づき、原則として時価で評価しております。 時価評価にあたっては、金融商品取引業者、銀行等の提示する価額（但し、売気配相場は使用しない）、又は価格情報会社の提供する価額で評価しております。
2. その他財務諸表作成のための基本となる重要な事項	該当事項はありません。

(貸借対照表に関する注記)

項 目	平成29年 9月15日現在	平成30年 3月15日現在
1. 元本の推移		
本書における開示対象ファンドの期首における当該親投資信託の元本額	16,826,015,562円	15,561,419,924円
同期中における追加設定元本額	309,185,259円	277,449,094円
同期中における解約元本額	1,573,780,897円	1,546,641,879円
同期末日における元本の内訳		
マニユライフ・アジア・オセアニア小型成長株ファンド	91,845円	91,845円
マニユライフ・変動高金利戦略ファンド Aコース（為替ヘッジあり・毎月）	91,450円	91,450円
マニユライフ・変動高金利戦略ファンド Bコース（為替ヘッジなし・毎月）	91,450円	91,450円
マニユライフ・変動高金利戦略ファンド Cコース（為替ヘッジあり・年2回）	91,450円	91,450円
マニユライフ・変動高金利戦略ファンド Dコース（為替ヘッジなし・年2回）	91,450円	91,450円
マニユライフ・フレキシブル戦略ファンド Aコース（為替ヘッジあり・毎月）	90,400円	90,400円
マニユライフ・フレキシブル戦略ファンド Bコース（為替ヘッジなし・毎月）	90,400円	90,400円
マニユライフ・フレキシブル戦略ファンド Cコース（為替ヘッジあり・年2回）	90,400円	90,400円
マニユライフ・フレキシブル戦略ファンド Dコース（為替ヘッジなし・年2回）	90,400円	90,400円
マニユライフ・ストラテジック・インカム・ファンド（為替ヘッジあり）<ラップ>	10,000円	10,000円
マニユライフ・ストラテジック・インカム・ファンド（為替ヘッジなし）<ラップ>	10,000円	10,000円
マニユライフ・米国投資適格債券戦略ファンド Aコース（為替ヘッジあり・毎月）	- 円	83,613円
マニユライフ・米国投資適格債券戦略ファンド Bコース（為替ヘッジなし・毎月）	- 円	83,613円
マニユライフ・米国投資適格債券戦略ファンド Cコース（為替ヘッジあり・年2回）	- 円	83,613円
マニユライフ・米国投資適格債券戦略ファンド Dコース（為替ヘッジなし・年2回）	- 円	83,613円
マニユライフ・銀行貸付債権ファンド（為替ヘッジあり・繰上償還条項付）14 - 06	89,446円	89,446円
マニユライフ・銀行貸付債権ファンド14 - 07	89,302円	89,302円
マニユライフ・銀行貸付債権ファンド15 - 01	87,215円	87,215円
マニユライフ・銀行貸付債権ファンド15 - 07	87,520円	87,520円
マニユライフ・日本債券インデックスファンド（適格機関投資家専用）	8,518,568,285円	7,473,207,985円
マニユライフ・国際分散ファンド20（適格機関投資家専用）	6,722,893,725円	6,443,883,935円
マニユライフ・国際分散ファンド50（適格機関投資家専用）	70,600,954円	77,984,865円

マニユライフ・国際分散ファンド75（適格機関投資家専用） 合計	248,164,232円	295,623,174円
2. 本書における開示対象ファンドの期末日における当該親投資信託の受益権の総数	15,561,419,924口	14,292,227,139口
3. 本書における開示対象ファンドの期末日における当該親投資信託の1口当たり純資産額 （1万口当たり純資産額）	1.1963円 11,963円	1.1998円 11,998円

（金融商品に関する注記）

金融商品の状況に関する事項

1. 金融商品に対する取組方針	当ファンドは、「投資信託及び投資法人に関する法律」第2条第4項に定める証券投資信託であり、有価証券等の金融商品への投資を信託約款に定める「運用の基本方針」に基づき行っております。
2. 金融商品の内容及び当該金融商品に係るリスク	当ファンドが保有する金融商品の種類は、有価証券、金銭債権及び金銭債務であります。当ファンドが保有する有価証券の詳細は、有価証券に関する注記に記載しております。 これらの金融商品に係るリスクは、市場リスク（価格変動、金利変動等）、信用リスク、流動性リスク等であります。
3. 金融商品に係るリスク管理体制	複数の部署と下記の会議体によりリスク管理を行っております。 ・投資信託パフォーマンス・レビュー・ミーティング 信託財産のパフォーマンスとそのリスクについて定期的な考査を行い、課題事項の指摘、改善を求めます。 ・投資信託リスク・マネジメント・ミーティング 信託財産の運用リスクを運用部門と独立して把握、管理し、課題事項の指摘、改善を求めます。

金融商品の時価等に関する事項

項目	平成29年 9月15日現在	平成30年 3月15日現在
1. 貸借対照表計上額、時価及びその差額	貸借対照表計上額は期末の時価で計上しているため、その差額はありません。	同左
2. 時価の算定方法	（1）有価証券 売買目的有価証券 （重要な会計方針に係る事項に関する注記）に記載しております。 （2）デリバティブ取引 該当事項はありません。 （3）上記以外の金融商品 上記以外の金融商品（コールローン等）は、短期間で決済され、時価は帳簿価額と近似していることから、当該金融商品の帳簿価額を時価としております。	（1）有価証券 同左 （2）デリバティブ取引 同左 （3）上記以外の金融商品 同左
3. 金融商品の時価等に関する事項についての補足説明	金融商品の時価には、市場価格に基づく価額のほか、市場価格がない場合には合理的に算定された価額が含まれております。当該価額の算定においては一定の前提条件等を採用しているため、異なる前提条件によった場合、当該価額が異なることもあります。	同左

（有価証券に関する注記）

売買目的有価証券

種類	平成29年 9月15日現在	平成30年 3月15日現在
	当期間の損益に含まれた評価差額（円）	当期間の損益に含まれた評価差額（円）
国債証券	68,592,060	28,728,560
地方債証券	1,650,500	1,142,000
特殊債券	2,596,176	226,267
社債券	2,714,000	767,000
合計	70,360,384	30,863,827

（注）当期間の損益に含まれた評価差額は、当親投資信託の期首日から本書における開示対象ファンドの期末日までの期間に対応する金額であります。

（デリバティブ取引に関する注記）

取引の時価等に関する事項

該当事項はありません。

（関連当事者との取引に関する注記）

該当事項はありません。

(3) 附属明細表

有価証券明細表

(ア) 株式

該当事項はありません。

(イ) 株式以外の有価証券

(単位：円)

種 類	銘 柄	券面総額	評価額	備考
国債証券	第122回利付国債(5年)	200,000,000	200,826,000	
	第123回利付国債(5年)	800,000,000	803,688,000	
	第1回利付国債(40年)	120,000,000	172,723,200	
	第6回利付国債(40年)	50,000,000	66,124,500	
	第7回利付国債(40年)	20,000,000	25,243,000	
	第300回利付国債(10年)	110,000,000	111,816,100	
	第305回利付国債(10年)	400,000,000	410,104,000	
	第309回利付国債(10年)	480,000,000	493,406,400	
	第310回利付国債(10年)	100,000,000	102,842,000	
	第312回利付国債(10年)	210,000,000	217,694,400	
	第314回利付国債(10年)	100,000,000	103,692,000	
	第315回利付国債(10年)	100,000,000	104,330,000	
	第316回利付国債(10年)	100,000,000	104,003,000	
	第317回利付国債(10年)	200,000,000	208,592,000	
	第319回利付国債(10年)	200,000,000	209,206,000	
	第321回利付国債(10年)	100,000,000	104,462,000	
	第322回利付国債(10年)	50,000,000	52,040,500	
	第324回利付国債(10年)	120,000,000	124,668,000	
	第325回利付国債(10年)	100,000,000	104,098,000	
	第326回利付国債(10年)	300,000,000	311,541,000	
	第328回利付国債(10年)	100,000,000	103,519,000	
	第331回利付国債(10年)	200,000,000	207,694,000	
	第332回利付国債(10年)	300,000,000	311,886,000	
	第333回利付国債(10年)	300,000,000	312,303,000	
	第334回利付国債(10年)	300,000,000	312,723,000	
	第335回利付国債(10年)	200,000,000	207,450,000	
	第336回利付国債(10年)	100,000,000	103,834,000	
	第339回利付国債(10年)	200,000,000	206,628,000	
	第340回利付国債(10年)	150,000,000	155,026,500	
	第344回利付国債(10年)	100,000,000	100,936,000	

第345回利付国債(10年)	200,000,000	201,750,000	
第346回利付国債(10年)	70,000,000	70,597,800	
第2回利付国債(30年)	400,000,000	507,824,000	
第6回利付国債(30年)	41,000,000	53,111,400	
第12回利付国債(30年)	130,000,000	165,408,100	
第15回利付国債(30年)	50,000,000	66,996,500	
第18回利付国債(30年)	110,000,000	144,654,400	
第21回利付国債(30年)	100,000,000	132,046,000	
第25回利付国債(30年)	120,000,000	159,223,200	
第28回利付国債(30年)	120,000,000	164,539,200	
第29回利付国債(30年)	190,000,000	257,864,200	
第32回利付国債(30年)	50,000,000	67,505,000	
第34回利付国債(30年)	90,000,000	120,321,900	
第35回利付国債(30年)	150,000,000	194,665,500	
第36回利付国債(30年)	50,000,000	65,027,500	
第37回利付国債(30年)	100,000,000	128,185,000	
第38回利付国債(30年)	150,000,000	189,339,000	
第39回利付国債(30年)	50,000,000	64,326,000	
第40回利付国債(30年)	50,000,000	63,202,500	
第41回利付国債(30年)	50,000,000	62,062,000	
第44回利付国債(30年)	50,000,000	62,151,500	
第45回利付国債(30年)	50,000,000	59,754,500	
第46回利付国債(30年)	50,000,000	59,762,500	
第48回利付国債(30年)	50,000,000	58,545,500	
第49回利付国債(30年)	100,000,000	117,084,000	
第51回利付国債(30年)	100,000,000	89,093,000	
第52回利付国債(30年)	50,000,000	47,009,000	
第53回利付国債(30年)	100,000,000	96,451,000	
第43回利付国債(20年)	100,000,000	104,582,000	
第47回利付国債(20年)	150,000,000	158,818,500	
第65回利付国債(20年)	20,000,000	22,289,800	
第68回利付国債(20年)	53,000,000	60,270,010	
第74回利付国債(20年)	35,000,000	40,128,200	
第78回利付国債(20年)	54,000,000	61,666,920	
第81回利付国債(20年)	100,000,000	115,316,000	
第82回利付国債(20年)	20,000,000	23,222,600	
第83回利付国債(20年)	100,000,000	116,604,000	

	第 8 4 回利付国債（ 2 0 年）	100,000,000	115,826,000	
	第 9 0 回利付国債（ 2 0 年）	100,000,000	118,816,000	
	第 9 1 回利付国債（ 2 0 年）	100,000,000	119,667,000	
	第 9 2 回利付国債（ 2 0 年）	50,000,000	59,193,500	
	第 9 4 回利付国債（ 2 0 年）	70,000,000	83,196,400	
	第 9 5 回利付国債（ 2 0 年）	200,000,000	242,346,000	
	第 1 0 0 回利付国債（ 2 0 年）	140,000,000	170,212,000	
	第 1 0 8 回利付国債（ 2 0 年）	340,000,000	406,422,400	
	第 1 2 1 回利付国債（ 2 0 年）	100,000,000	121,633,000	
	第 1 2 4 回利付国債（ 2 0 年）	80,000,000	98,524,000	
	第 1 2 5 回利付国債（ 2 0 年）	100,000,000	125,984,000	
	第 1 2 7 回利付国債（ 2 0 年）	100,000,000	122,163,000	
	第 1 2 9 回利付国債（ 2 0 年）	20,000,000	24,225,800	
	第 1 3 3 回利付国債（ 2 0 年）	50,000,000	60,750,500	
	第 1 3 4 回利付国債（ 2 0 年）	150,000,000	182,566,500	
	第 1 3 6 回利付国債（ 2 0 年）	70,000,000	83,234,900	
	第 1 3 9 回利付国債（ 2 0 年）	100,000,000	119,155,000	
	第 1 4 1 回利付国債（ 2 0 年）	180,000,000	217,452,600	
	第 1 4 4 回利付国債（ 2 0 年）	150,000,000	176,985,000	
	第 1 4 5 回利付国債（ 2 0 年）	150,000,000	181,560,000	
	第 1 4 7 回利付国債（ 2 0 年）	50,000,000	59,869,000	
	第 1 4 8 回利付国債（ 2 0 年）	350,000,000	413,815,500	
	第 1 5 4 回利付国債（ 2 0 年）	100,000,000	113,274,000	
	第 1 5 7 回利付国債（ 2 0 年）	200,000,000	191,080,000	
	第 1 5 8 回利付国債（ 2 0 年）	100,000,000	100,596,000	
国債証券合計		12,413,000,000	13,933,045,930	
地方債証券	第 1 3 回東京都公募公債	100,000,000	123,632,000	
	平成 2 8 年度第 2 回静岡県公募公債	200,000,000	199,286,000	
	第 1 5 5 回共同発行市場公募地方債	100,000,000	100,787,000	
	第 1 6 1 回共同発行市場公募地方債	100,000,000	99,332,000	
	第 3 7 回地方公共団体金融機構債券	200,000,000	206,862,000	
	第 4 0 回地方公共団体金融機構債券	200,000,000	207,020,000	
	第 4 4 回地方公共団体金融機構債券	200,000,000	207,100,000	
地方債証券合計		1,100,000,000	1,144,019,000	
特殊債券	第 8 8 回株式会社日本政策投資銀行無担保社債	100,000,000	100,000,000	
	第 1 9 0 回政府保証日本高速道路保有・債務返済機構債券	249,000,000	257,050,170	
	第 9 回政府保証地方公共団体金融機構債券	200,000,000	200,766,000	

	第1回貸付債権担保住宅金融支援機構債券	17,545,000	18,473,481	
	第7回貸付債権担保5種住宅金融公庫債券	16,025,000	16,967,270	
	第50回貸付債権担保住宅金融支援機構債券	39,793,000	42,155,510	
	第75回貸付債権担保住宅金融支援機構債券	53,451,000	56,108,049	
	第318回信金中金債	100,000,000	99,808,000	
	第57回中日本高速道路株式会社社債	100,000,000	100,287,000	
特殊債券合計		875,814,000	891,615,480	
社債券	第8回オーストラリア・コモンウェルス銀行円貨社債	100,000,000	100,266,000	
	第1回明治安田生命2014基金特定目的会社債	100,000,000	100,405,000	
	第81回三菱商事株式会社無担保社債	100,000,000	111,879,000	
	第30回株式会社ホンダファイナンス無担保社債	100,000,000	100,127,000	
	第80回トヨタファイナンス株式会社無担保社債	100,000,000	99,885,000	
	第55回小田急電鉄株式会社無担保社債	100,000,000	103,393,000	
	第69回東日本旅客鉄道株式会社無担保普通社債	100,000,000	102,815,000	
	第63回日本電信電話株式会社電信電話債券	100,000,000	102,559,000	
	第389回中国電力株式会社社債	100,000,000	99,802,000	
社債券合計		900,000,000	921,131,000	
合計			16,889,811,410	

信用取引契約残高明細表

該当事項はありません。

デリバティブ取引及び為替予約取引の契約額等及び時価の状況表

該当事項はありません。

2【ファンドの現況】

以下のファンドの現況は平成30年3月30日現在です。

【純資産額計算書】

マニユライフ・フレキシブル戦略ファンド Cコース（為替ヘッジあり・年2回）

資産総額	208,716,249円
負債総額	130,618,712円
純資産総額（ - ）	78,097,537円
発行済口数	78,855,418口
1口当たり純資産額（ / ）	0.9904円
（1万口当たり純資産額）	（9,904円）

マニユライフ・フレキシブル戦略ファンド Dコース（為替ヘッジなし・年2回）

資産総額	19,080,671円
負債総額	13,676円
純資産総額（ - ）	19,066,995円
発行済口数	17,149,192口
1口当たり純資産額（ / ）	1.1118円
（1万口当たり純資産額）	（11,118円）

（参考）

マニユライフ・日本債券インデックス・マザーファンド

純資産額計算書

資産総額	16,889,614,893円
負債総額	14,960円
純資産総額（ - ）	16,889,599,933円
発行済口数	14,065,408,206口
1口当たり純資産額（ / ）	1.2008円
（1万口当たり純資産額）	（12,008円）

第三部【委託会社等の情報】

第1【委託会社等の概況】

1【委託会社等の概況】

<訂正前>

(1) 資本金の額（平成29年9月末現在）

資本金の額	1億4,050万円		
		発行可能株式の総数	8,400株
		発行済株式総数	3,810株
最近5年間の資本金の額の増減：	該当事項はありません。		

(2) 委託会社の機構

会社の意思決定機構

(略)

投資運用の意思決定機構

1. 投資信託運用政策会議による運用方針の決定

委託会社の設定する投資信託に関する運用方針は、商品企画部が策定し、投資信託運用政策会議において決定されます。投資信託運用政策会議は、代表取締役、投資信託運用部長、商品企画部長、オペレーション部長、投信営業部長、コンプライアンス部長を基本メンバーとして構成され、必要に応じて他の役職員および外部の者も参加します。投資信託運用政策会議は、国内外の経済・市場等投資環境や運用戦略等を議論、分析し、適切な結論を得ることを目的とします。同時にファンドの運用方針を審議、承認・決定します。

2. 運用部門における運用方針の策定と運用の実行

- ・ 投資信託運用政策会議で審議・決定された運用の基本方針に基づき、運用を実行します。
- ・ ポートフォリオの状況について、運用リスク等の評価・分析を行い、ポートフォリオの状況を常に把握します。

3. リスク管理部門における管理

委託会社では、以下の検証機能を有しています。

・ 投資信託パフォーマンス・レビュー・ミーティング

投資信託財産の運用状況（パフォーマンス）およびその運用リスク等の評価・分析を行い、当該ミーティングにおいて、報告・審議を行います。また外部運用委託先等のモニタリング結果についても同様の報告・審議を行い、適切に管理を行っています。

・ 投資信託リスク・マネジメント・ミーティング

法令、諸規則の遵守状況、投資信託約款および運用ガイドラインに基づく運用制限の遵守状況のモニタリング等の結果を報告します。

違反または留意すべき事項を発見した場合は、投資信託運用部に対して解消・改善の指示を行い、適切な管理を行っています。

<訂正後>

(1) 資本金の額（平成30年3月末現在）

資本金の額	1億4,050万円		
		発行可能株式の総数	8,400株
		発行済株式総数	2,027株
最近5年間の資本金の額の増減：	該当事項はありません。		

(2) 委託会社の機構

会社の意思決定機構

（略）

投資運用の意思決定機構

1. 商品政策会議による運用方針の決定

委託会社の設定する投資信託に関する運用方針は、投信営業部が策定し、商品政策会議において決定されます。商品政策会議は、代表取締役、担当する運用部長、投信営業部長、担当する営業部長、オペレーション部長、法務部長、コンプライアンス部長および関連部署の代表者により構成されています。商品政策会議は、国内外の経済・市場等投資環境や運用戦略等を議論、分析し、適切な結論を得ることを目的とします。同時にファンドの運用方針を審議、承認・決定します。

2. 運用部門における運用方針の策定と運用の実行

- ・商品政策会議で審議・決定された運用の基本方針に基づき、運用を実行します。
- ・ポートフォリオの状況について、運用リスク等の評価・分析を行い、ポートフォリオの状況を常に把握します。

3. リスク管理部門における管理

委託会社では、以下の検証機能を有しています。

・投資信託パフォーマンス・レビュー

投資信託財産の運用状況（パフォーマンス）およびその運用リスク等の評価・分析を行います。また外部運用委託先等のモニタリング結果についても同様の報告・審議を行い、適切に管理を行っています。

モニタリングの結果、運用面での改善が必要と判断される場合は、商品政策会議に諮り、対処方法を検討します。

・リスク管理委員会

法令、諸規則の遵守状況、投資信託約款および運用ガイドラインに基づく運用制限の遵守状況のモニタリング等の結果を報告します。

違反または留意すべき事項を発見した場合は、関連部署に対して解消・改善の指示を行い、適切な管理を行っています。

2【事業の内容及び営業の概況】

原届出書「第三部 委託会社等の情報 第1 委託会社等の概況 2 事業の内容及び営業の概況」につきましては、以下の記載内容に更新・訂正いたします。

<更新・訂正後>

「投資信託及び投資法人に関する法律」に定める投資信託委託会社である委託会社は、証券投資信託の設定を行うとともに「金融商品取引法」に定める金融商品取引業者としてその運用（投資運用業）を行っております。また「金融商品取引法」に定める第二種金融商品取引業にかかる業務の一部および投資助言・代理業の一部を行うことができます。

平成30年3月30日現在における委託会社の運用する証券投資信託は次のとおりです（ただし、親投資信託を除きます。）。

種 類	本数（本）	総資産額の合計額（百万円）
単位型株式投資信託	12	47,214
追加型株式投資信託	44	298,654
株式投資信託 合計	56	345,868
単位型公社債投資信託	-	-
追加型公社債投資信託	-	-
公社債投資信託 合計	0	-
総合計	56	345,868

3【委託会社等の経理状況】

原届出書「第三部 委託会社等の情報 第1 委託会社等の概況 3 委託会社等の経理状況」につきましては、以下の記載内容に更新・訂正いたします。

<更新・訂正後>

1. 当社の財務諸表は、「財務諸表等の用語、様式及び作成方法に関する規則」(昭和38年大蔵省令第59号)ならびに、同規則第2条の規定に基づき、「金融商品取引業等に関する内閣府令」(平成19年内閣府令第52号)により作成しております。
当社の中間財務諸表は、「中間財務諸表等の用語、様式及び作成方法に関する規則」(昭和52年大蔵省令第38号)ならびに、同規則第38条第1項及び第57条第1項の規定に基づき、「金融商品取引業等に関する内閣府令」(平成19年内閣府令第52号)により作成しております。
2. 当社は、金融商品取引法第193条の2第1項の規定に基づき、当事業年度(平成28年 4月 1日から平成29年 3月31日まで)の財務諸表及び当中間会計期間(平成29年 4月1日から平成29年 9月30日まで)の中間財務諸表について、新日本有限責任監査法人により監査及び中間監査を受けております。
3. 当社は子会社はありませんので、連結財務諸表を作成していません。

(1) 【貸借対照表】

期別	科目	注記 番号	前事業年度 (平成28年 3月31日現在)			当事業年度 (平成29年 3月31日現在)		
			内訳 (千円)	金額 (千円)	構成比 (%)	内訳 (千円)	金額 (千円)	構成比 (%)
	(資産の部)							
	流動資産							
	1. 現金・預金			1,696,211			2,390,312	
	2. 前払費用			11,479			20,490	
	3. 未収運用受託報酬	2		619,899			1,124,025	
	4. 未収投資助言報酬			27,602			23,504	
	5. 未収委託者報酬			-			245,719	
	6. その他未収収益			2,262			9,602	
	7. 繰延税金資産			66,069			415,904	
	流動資産計			2,423,525	96.3		4,229,559	87.8
	固定資産							
	1. 有形固定資産			33,253			56,466	
	(1) 建物	1	14,368			24,926		
	(2) 器具備品	1	18,884			31,539		
	2. 投資その他の資産			58,332			528,658	
	(1) 繰延税金資産			210		417,122		
	(2) 敷金			58,122		111,536		
	固定資産計			91,586	3.6		585,125	12.1
	資産合計			2,515,111	100.0		4,814,684	100.0
	(負債の部)							
	流動負債							
	1. 預り金			591			41,460	
	2. 未払金			65,601			186,772	
	(1) 未払消費税等		60,456			77,846		
	(2) 未払手数料		-			102,926		
	(3) その他未払金		5,145			6,000		
	3. 未払費用	2		445,186			1,112,371	
	4. 未払法人税等			158,643			96,784	
	5. 役員賞与引当金			7,672			-	
	6. 賞与引当金			138,438			233,855	
	流動負債計			816,133	32.4		1,671,244	34.7
	負債合計			816,133	32.4		1,671,244	34.7
	(純資産の部)							
	株主資本							
	1. 資本金			140,500	5.5		140,500	2.9
	2. 資本剰余金			85,500			1,321,229	
	(1) 資本準備金		85,500		3.4	85,500		1.7
	(2) その他資本剰余金		-		-	1,235,729		25.6
	3. 利益剰余金			1,472,977			1,681,710	
	(1) その他利益剰余金							
	(i) 繰越利益剰余金		1,472,977		58.5	1,681,710		34.9
	純資産合計			1,698,977	67.5		3,143,440	65.2
	負債・純資産合計			2,515,111	100.0		4,814,684	100.0

(2) 【損益計算書】

期別	注記 番号	前事業年度 (自 平成27年 4月 1日 至 平成28年 3月31日)			当事業年度 (自 平成28年 4月 1日 至 平成29年 3月31日)		
		内訳 (千円)	金額 (千円)	百分比 (%)	内訳 (千円)	金額 (千円)	百分比 (%)
営業収益							
1. 運用受託報酬	1	2,284,597			2,856,683		
2. 投資助言報酬		255,863			288,805		
3. 委託者報酬		-			1,141,793		
4. その他営業収益		9,381			38,565		
営業収益計			2,549,843	100.0		4,325,847	100.0
営業費用							
1. 広告宣伝費		6,237			49,202		
2. 調査費		175,393			215,054		
3. 委託費		580,052			1,327,734		
4. 支払手数料		-			450,973		
5. 営業雑経費		6,805			15,610		
営業費用計			768,488	30.1		2,058,576	47.5
一般管理費							
1. 給料	1	866,360			1,349,814		
(1) 役員報酬		87,165			45,811		
(2) 給料・手当		432,515			771,101		
(3) 賞与		159,714			251,065		
(4) 賞与引当金繰入額		107,153			169,077		
(5) 役員賞与引当金繰入額		7,672			-		
(6) その他報酬給料		15,861			16,654		
(7) 福利厚生費		56,278			96,103		
2. 交際費		2,214			5,252		
3. 旅費交通費		17,337			28,731		
4. 租税公課		10,332			45,164		
5. 不動産賃借料		57,172			99,836		
6. 退職給付費用		23,002			42,191		
7. 固定資産減価償却費		3,436			6,999		
8. 業務委託費		17,007			41,164		
9. 諸経費		56,732			85,417		
一般管理費計			1,053,597	41.3		1,704,572	39.4
営業利益			727,757	28.5		562,697	13.0
営業外収益							
1. 受取利息及び配当金		453			181		
2. 雑収入		28			38		
3. 為替差益		2,599			-		
営業外収益計			3,081	0.1		219	0.0
営業外費用							
1. 雑損失		-			1,338		
2. 為替差損		-			2,342		
営業外費用計			-	-		3,681	0.0
経常利益			730,838	28.6		559,236	12.9
特別損失							
1. 固定資産除却損		2,499			-		
2. 固定資産売却損		-			1,126		
3. 特別退職金		-			7,083		
特別損失計			2,499	0.0		8,209	0.1
税引前当期純利益			728,338	28.5		551,026	12.7
法人税、住民税及び 事業税			257,619	10.1		187,395	4.3
法人税等調整額			16,587	0.6		766,747	17.7
当期純利益			487,306	19.1		1,130,377	26.1

(3) 【株主資本等変動計算書】

前事業年度(自 平成27年 4月 1日 至 平成28年 3月31日)

(単位:千円)

	株主資本							純資産合計
	資本金	資本剰余金			利益剰余金		株主資本 合計	
		資本準備金	その他資本 剰余金	資本剰余金 合計	その他利益 剰余金 繰越利益 剰余金	利益剰余金 合計		
当期首残高	140,500	85,500	-	85,500	985,670	985,670	1,211,670	1,211,670
当期変動額								
当期純利益					487,306	487,306	487,306	487,306
当期変動額合計	-	-	-	-	487,306	487,306	487,306	487,306
当期末残高	140,500	85,500	-	85,500	1,472,977	1,472,977	1,698,977	1,698,977

当事業年度(自 平成28年 4月 1日 至 平成29年 3月31日)

(単位:千円)

	株主資本							純資産合計
	資本金	資本剰余金			利益剰余金		株主資本 合計	
		資本準備金	その他資本 剰余金	資本剰余金 合計	その他利益 剰余金 繰越利益 剰余金	利益剰余金 合計		
当期首残高	140,500	85,500	-	85,500	1,472,977	1,472,977	1,698,977	1,698,977
当期変動額								
合併による 増加			1,235,729	1,235,729	921,645	921,645	314,084	314,084
当期純利益					1,130,377	1,130,377	1,130,377	1,130,377
当期変動額合計	-	-	1,235,729	1,235,729	208,732	208,732	1,444,462	1,444,462
当期末残高	140,500	85,500	1,235,729	1,321,229	1,681,710	1,681,710	3,143,440	3,143,440

重要な会計方針

1．固定資産の減価償却の方法

(1) 有形固定資産

定率法によっております。ただし、建物については、定額法を採用しております。

なお、主な耐用年数は次のとおりであります。

建物 3～50年

器具備品 5～15年

また、取得価額が10万円以上20万円未満の資産については、法人税法の規定に基づき、3年間で均等償却を行っております。

2．引当金の計上基準

(1) 賞与引当金

従業員の賞与の支払に備えて、賞与支給見込額のうち当事業年度に負担すべき額を計上しております。

(2) 役員賞与引当金

役員賞与の支払に備えて、賞与支給見込額のうち当事業年度に負担すべき額を計上しております。

3．外貨建の資産及び負債の本邦通貨への換算基準

外貨建金銭債権債務は、決算日の直物為替相場により円貨に換算し、換算差額は損益として処理しております。

4．その他財務諸表作成のための基本となる重要な事項

(1) 消費税等の会計処理

消費税及び地方消費税の会計処理は、税抜方式によっております。

追加情報

「繰延税金資産の回収可能性に関する適用指針」（企業会計基準適用指針第26号 平成28年3月28日）を当事業年度から適用しております。

注記事項

（貸借対照表関係）

前事業年度 （平成28年 3月31日）		当事業年度 （平成29年 3月31日）	
1	有形固定資産の減価償却累計額 16,687千円	1	有形固定資産の減価償却累計額 38,249千円
2	関係会社に対する資産及び負債は次のとおりであります。	2	関係会社に対する資産及び負債は次のとおりであります。
	（千円）		（千円）
	未収運用受託報酬 117,133		未収運用受託報酬 144,581
	未払費用 73,273		未払費用 145,020

（損益計算書関係）

前事業年度 （自 平成27年 4月 1日 至 平成28年 3月31日）		当事業年度 （自 平成28年 4月 1日 至 平成29年 3月31日）	
1	関係会社との取引に係るものが次のとおり含まれております。（千円）	1	関係会社との取引に係るものが次のとおり含まれております。（千円）
	運用受託報酬 1,170,159		運用受託報酬 1,490,524
	給料 765,722		給料 1,280,222

（株主資本等変動計算書関係）

前事業年度（自 平成27年 4月 1日 至 平成28年 3月31日）

発行済株式の種類及び総数に関する事項

株式の種類	当事業年度 期首株式数	当事業年度 増加株式数	当事業年度 減少株式数	当事業年度末 株式数
普通株式	3,810株	-	-	3,810株

当事業年度（自 平成28年 4月 1日 至 平成29年 3月31日）

発行済株式の種類及び総数に関する事項

株式の種類	当事業年度 期首株式数	当事業年度 増加株式数	当事業年度 減少株式数	当事業年度末 株式数
普通株式	3,810株	-	-	3,810株

（金融商品関係）

1．金融商品の状況に関する事項

(1) 金融商品に対する取組方針

当社は第二種金融商品取引業及び投資運用業、投資助言業並びに投資運用と投資助言のための媒介・代理業を行なっております。これらの業務を行なうために資本金及び営業収益は現金及び預金として運用しております。なお、現金及び預金の残高は潤沢にあるため、外部からの資金調達は株式の発行、借入ともに予定しておりません。またデリバティブ取引も行なっておりません。

(2) 金融商品の内容及びそのリスク並びにリスク管理体制

金融商品の主たる残高は現金及び預金です。当社は株式その他のリスク資産を保有せず、他の項目は未収及び未払の残高です。営業債権である未収運用受託報酬は、顧客先別に信用リスクを勘案しており、財務状況等の悪化等による回収懸念の早期把握や軽減を図っております。

また、営業債権である未収委託者報酬の基礎となる投資信託財産は、信託法により信託銀行の固有資産と分別管理されており、当該報酬は、計理上毎日の未払費用として投資信託財産の負債項目に計上されております。このため、信用リスクはありません。

2．金融商品の時価等に関する事項

貸借対照表計上額、時価及びこれらの差額については、次のとおりであります。なお、時価を把握することが極めて困難と認められるものは、次表には含めておりません。

前事業年度（平成28年 3月31日）

（単位：千円）

	貸借対照表 計上額	時価	差額
(1) 現金・預金	1,696,211	1,696,211	-
(2) 未収運用受託報酬	619,899	619,899	-
(3) 未払法人税等	158,643	158,643	-

当事業年度（平成29年 3月31日）

（単位：千円）

	貸借対照表 計上額	時価	差額
(1) 現金・預金	2,390,312	2,390,312	-
(2) 未収運用受託報酬	1,124,025	1,124,025	-
(3) 未払法人税等	96,784	96,784	-
(4) 未収委託者報酬	245,719	245,719	-

（注1）金融商品の時価の算定方法に関する事項

(1) 現金・預金、(2) 未収運用受託報酬、(3) 未払法人税等及び(4) 未収委託者報酬

これらは短期間で決済されるため、時価は帳簿価額にほぼ等しいことから、当該帳簿価額によっております。

(注2) 時価を把握することが極めて困難と認められる金融商品の貸借対照表計上額

(単位：千円)

	平成28年3月31日	平成29年3月31日
敷金	58,122	111,536

上記については、市場価値がなく、かつ将来キャッシュ・フローを見積ることなどができず、時価を把握することが極めて困難と認められることから、時価開示の対象とはしていません。

(注3) 金銭債権の決算日後の償還予定額

前事業年度(平成28年 3月31日)

(単位：千円)

	1年以内	1年超
(1) 現金・預金	1,696,211	-
(2) 未収運用受託報酬	619,899	-
合計	2,316,110	-

当事業年度(平成29年 3月31日)

(単位：千円)

	1年以内	1年超
(1) 現金・預金	2,390,312	-
(2) 未収運用受託報酬	1,124,025	-
(4) 未収委託者報酬	245,719	-
合計	3,760,056	-

（税効果会計関係）

前事業年度 (平成28年 3月31日)	当事業年度 (平成29年 3月31日)
1. 繰延税金資産及び繰延税金負債の発生の 主な原因別の内訳	1. 繰延税金資産及び繰延税金負債の発生の 主な原因別の内訳
繰延税金資産 (千円)	繰延税金資産 (千円)
賞与引当金 42,722	税務上の繰越欠損金 488,815
未払事業税 10,967	未払費用 261,550
その他 12,589	賞与引当金 72,167
繰延税金資産小計 66,279	未払事業税 9,148
評価性引当額 -	その他 1,346
繰延税金資産合計 66,279	繰延税金資産小計 833,026
	評価性引当額 -
	繰延税金資産合計 833,026
2. 法定実効税率と税効果会計適用後の法人 税等の負担率との間に重要な差異がある ときの、当該差異の原因となった主要な項目 別の内訳	2. 法定実効税率と税効果会計適用後の法人 税等の負担率との間に重要な差異がある ときの、当該差異の原因となった主要な項目 別の内訳
法定実効税率 33.06%	法定実効税率 30.86%
(調整)	(調整)
交際費等永久に損金に算入され ない項目 2.08%	交際費等永久に損金に算入され ない項目 3.99%
所得拡大促進税制による税額控 除額 2.59%	合併による繰越欠損金の引継等 140.31%
その他 0.54%	その他 0.32%
税効果会計適用後の法人税等の負 担率 33.09%	税効果会計適用後の法人税等の負 担率 105.14%
3. 法人税等の税率の変更による繰延税金資 産及び繰延税金負債の金額の修正	
<p>「所得税法等の一部を改正する法律」（平成28年法律第15号）及び「地方税法等の一部を改正する等の法律」（平成28年法律第13号）が平成28年3月29日に国会で成立し、平成28年4月1日以後に開始する事業年度から法人税率等の引下げ等が行われることとなりました。これに伴い、繰延税金資産及び繰延税金負債の計算に使用する法定実効税率は平成28年4月1日に開始する事業年度に解消が見込まれる一時差異については従来の32.30%から30.86%に、平成30年4月1日に開始する事業年度以降に解消が見込まれる一時差異については従来の32.30%から30.62%となります。</p> <p>なお、当該変更に伴う繰延税金資産等に与える重要な影響はありません。</p>	

（企業結合等関係）

共通支配下の取引等

(1) 取引の概要

結合当事企業の名称およびその事業の内容

結合当事企業の名称：マニユライフ・インベストメンツ・ジャパン株式会社

事業の内容：第二種金融商品取引業、投資運用業、投資助言・代理業

企業結合日

平成28年7月1日

企業結合の法的形式

マニユライフ・アセット・マネジメント株式会社（当社）を存続会社、マニユライフ・インベストメンツ・ジャパン株式会社を消滅会社とする吸収合併

結合後企業の名称

マニユライフ・アセット・マネジメント株式会社

その他取引の概要に関する事項

投資顧問分野、投資信託分野で両運用会社がそれぞれ蓄積してきたノウハウを融合させ、より良質で付加価値の高い資産運用サービスを提供できる体制を構築することを目的として合併いたしました。

(2) 実施した会計処理の概要

「企業結合に関する会計基準」（企業会計基準第21号 平成25年9月13日公表分）および「企業結合会計基準及び事業分離等会計基準に関する適用指針」（企業会計基準適用指針第10号 平成25年9月13日公表分）に基づき、共通支配下の取引として、適正な帳簿価額で処理しております。

（資産除去債務関係）

前事業年度（自 平成27年 4月 1日 至 平成28年 3月31日）

資産除去債務の総額に重要性が乏しいため、記載を省略しております。

当事業年度（自 平成28年 4月 1日 至 平成29年 3月31日）

資産除去債務の総額に重要性が乏しいため、記載を省略しております。

（セグメント情報等）

前事業年度（自 平成27年 4月 1日 至 平成28年 3月31日）

1. セグメント情報

当社は資産運用業の単一セグメントであるため、記載を省略しております。

2. 関連情報

(1) 商品及びサービスごとの情報

単一の商品・サービスの区分の外部顧客からの営業収益が損益計算書の営業収益の90%を超えるため、記載を省略しております。

(2) 地域ごとの情報

営業収益

(単位：千円)

香港	日本	合計
265,244	2,284,597	2,549,843

(注) 営業収益は顧客の所在地を基礎とし、国または地域に分類しております。

有形固定資産

本邦に所在している有形固定資産の金額が貸借対照表の有形固定資産の金額の90%を超えるため、記載を省略しております。

(3) 主要な顧客ごとの情報

(単位：千円)

顧客の名称	営業収益	関連するセグメント
マニユライフ生命保険株式会社	1,170,159	資産運用業
マニユライフ・インベストメンツ・ジャパン株式会社	301,976	資産運用業
マニユライフ・アセット・マネジメント(HK)リミテッド	265,245	資産運用業
適格機関投資家 A	411,057	資産運用業
適格機関投資家 B	323,138	資産運用業

(注) 運用受託報酬については、損益計算書の営業収益の10%以上を占める投資一任報酬がありますが、守秘義務によりその顧客の名称に代えて種類と顧客を区別するための記号を記載しております。

3. 報告セグメントごとの固定資産の減損損失に関する情報

該当事項はありません。

4. 報告セグメントごとののれんの償却額及び未償却残高に関する情報

該当事項はありません。

5. 報告セグメントごとの負ののれん発生益に関する情報

該当事項はありません。

当事業年度(自 平成28年 4月 1日 至 平成29年 3月31日)

1. セグメント情報

当社は資産運用業の単一セグメントであるため、記載を省略しております。

2. 関連情報

(1) 商品及びサービスごとの情報

単一の商品・サービスの区分の外部顧客からの営業収益が損益計算書の営業収益の90%を超えるため、記載を省略しております。

(2) 地域ごとの情報

営業収益

(単位:千円)

香港	日本	合計
327,370	2,856,683	3,184,053

(注) 営業収益は顧客の所在地を基礎とし、国または地域に分類しております。

なお、委託者報酬1,141,793千円については、制度上、顧客情報を知りえないため、含まれておりません。

有形固定資産

本邦に所在している有形固定資産の金額が貸借対照表の有形固定資産の金額の90%を超えるため、記載を省略しております。

(3) 主要な顧客ごとの情報

(単位：千円)

顧客の名称	営業収益	関連するセグメント
マニユライフ生命保険株式会社	1,490,524	資産運用業
マニユライフ・アセット・マネジメント(HK)リミテッド	327,370	資産運用業
適格機関投資家 A	963,877	資産運用業
適格機関投資家 B	195,287	資産運用業

(注) 運用受託報酬については、損益計算書の営業収益の10%以上を占める投資一任報酬がありますが、守秘義務によりその顧客の名称に代えて種類と顧客を区別するための記号を記載しております。

なお、委託者報酬については、制度上、顧客情報を知りえないため、記載を省略しております。

3. 報告セグメントごとの固定資産の減損損失に関する情報

該当事項はありません。

4. 報告セグメントごとののれんの償却額及び未償却残高に関する情報

該当事項はありません。

5. 報告セグメントごとの負ののれん発生益に関する情報

該当事項はありません。

（関連当事者情報）

1. 関連当事者との取引

（ア）財務諸表提出会社の親会社及び主要株主等

前事業年度（自 平成27年 4月 1日 至 平成28年 3月31日）

種類	会社等の名称又は氏名	所在地	資本金又は出資金（百万円）	事業の内容又は職業	議決権等の所有（被所有）割合（％）	関連当事者との関係	取引の内容	取引金額（千円）	科目	期末残高（千円）
親会社	マニユライフ生命保険株式会社	東京都新宿区	56,400	生命保険業	（被所有） 直接 100.0	投資一任契約事務委託	運用受託報酬の受取	1,170,159	未収運用受託報酬	117,133
							出向者負担金等	805,567	未払費用	73,273

当事業年度（自 平成28年 4月 1日 至 平成29年 3月31日）

種類	会社等の名称又は氏名	所在地	資本金又は出資金（百万円）	事業の内容又は職業	議決権等の所有（被所有）割合（％）	関連当事者との関係	取引の内容	取引金額（千円）	科目	期末残高（千円）
親会社	マニユライフ生命保険株式会社	東京都新宿区	56,400	生命保険業	（被所有） 直接 100.0	投資一任契約事務委託 役員の兼務	運用受託報酬の受取	1,490,524	未収運用受託報酬	144,581
							出向者負担金等	1,374,412	未払費用	145,020

（イ）財務諸表提出会社と同一の親会社を持つ会社等及び財務諸表提出会社のその他の関係会社の子会社等

前事業年度（自 平成27年 4月 1日 至 平成28年 3月31日）

種類	会社等の名称又は氏名	所在地	資本金又は出資金（百万円）	事業の内容又は職業	議決権等の所有（被所有）割合（％）	関連当事者との関係	取引の内容	取引金額（千円）	科目	期末残高（千円）						
同一の親会社を持つ会社	マニユライフ・インベストメンツ・ジャパン株式会社	東京都千代田区	495.0	投資運用業	なし	投資一任契約役員の兼任	運用受託報酬の受取	301,976	未収運用受託報酬	158,176						
							Manulife Asset Management (Hong Kong) Limited	Hong Kong, China	（百万香港ドル） 1,475.2	有価証券等に係る投資顧問業務	なし	投資助言契約	投資助言報酬の受取	255,863	未収投資助言報酬	27,602
												事務代行	リエゾン報酬	9,381	その他未収収益	1,937
	再委任契約	再委託費の支払	105,029	未払費用	29,758											
Manulife Asset Management U.S. LLC	Boston, U.S.A	（千米ドル） 1.0	有価証券等に係る投資顧問業務	なし	再委任契約	再委託費の支払	348,896	未払費用	286,351							

当事業年度（自 平成28年 4月 1日 至 平成29年 3月31日）

種類	会社等の名称又は氏名	所在地	資本金又は出資金	事業の内容又は職業	議決権等の所有（被所有）割合（％）	関連当事者との関係	取引の内容	取引金額（千円）	科目	期末残高（千円）
同一の親会社を持つ会社	Manulife Asset Management (Hong Kong) Limited	Hong Kong, China	（百万香港ドル） 1,568.4	有価証券等に係る投資顧問業務	なし	投資助言契約	投資助言報酬の受取	288,805	未収投資助言報酬	23,504
						事務代行	リエゾン報酬	38,565	その他未収収益	3,943
						再委任契約	再委託費の支払	243,983	未払費用	43,935
	Manulife Asset Management U.S. LLC	Boston, U.S.A	（千米ドル） 1.0	有価証券等に係る投資顧問業務	なし	再委任契約	再委託費の支払	725,440	未払費用	703,228

(注) 1. 上記(ア)～(イ)の金額のうち、取引金額には消費税等が含まれておらず、期末残高には消費税等が含まれております。

2. 取引条件及び取引条件の決定方針等

(1) 出向者負担金については、親会社の給料基準に基づいて金額を決定しております。

(2) 運用受託報酬の受取、投資助言報酬の受取、リエゾン報酬の受取、再委託費の支払等については、一般の取引条件と同様に決定しております。

2. 親会社又は重要な関連会社に関する注記

(1) 親会社情報

マニユライフ生命保険株式会社（非上場）

(1株当たり情報)

前事業年度 (自 平成27年 4月 1日 至 平成28年 3月31日)		当事業年度 (自 平成28年 4月 1日 至 平成29年 3月31日)	
1株当たり純資産額	445,925.87円	1株当たり純資産額	825,049.88円
1株当たり当期純利益金額	127,902.01円	1株当たり当期純利益金額	296,687.08円
なお、潜在株式調整後1株当たり当期純利益金額については、潜在株式が存在しないため記載していません。		なお、潜在株式調整後1株当たり当期純利益金額については、潜在株式が存在しないため記載していません。	

（注）1株当たり当期純利益金額の算定上の基礎は以下のとおりであります。

	前事業年度 （自 平成27年 4月 1日 至 平成28年 3月31日）	当事業年度 （自 平成28年 4月 1日 至 平成29年 3月31日）
当期純利益金額（千円）	487,306	1,130,377
普通株主に帰属しない金額（千円）	-	-
普通株式に係る当期純利益金額（千円）	487,306	1,130,377
普通株式の期中平均株式数（株）	3,810	3,810

（重要な後発事象）

該当事項なし

中間財務諸表

(1) 中間貸借対照表

第 1 4 期中間会計期間末 (平成29年 9月30日現在)		
科目	注記番号	金額(千円)
(資産の部)		
流動資産		
1. 現金・預金		2,571,059
2. 前払費用		25,508
3. 未収運用受託報酬		838,383
4. 未収投資助言報酬		26,671
5. 未収委託者報酬		275,358
6. 仮払消費税等	1	58,155
7. 前払消費税等		75,087
8. 繰延税金資産		483,293
9. その他の流動資産		5,664
流動資産計		4,359,182
固定資産		
1. 有形固定資産		53,010
(1) 建物	2	23,678
(2) 器具備品	2	29,332
2. 投資その他の資産		393,090
(1) 繰延税金資産		281,704
(2) 敷金		111,386
固定資産計		446,101
資産合計		4,805,283

第14期中間会計期間末 (平成29年9月30日現在)		
科目	注記番号	金額(千円)
(負債の部)		
流動負債		
1.未払金		123,837
2.未払費用		707,127
3.未払法人税等		25,272
4.役員賞与引当金		59,858
5.賞与引当金		338,306
6.仮受消費税等	1	176,713
7.預り金		40,685
流動負債計		1,471,800
固定負債		
1.賞与引当金		9,400
固定負債計		9,400
負債合計		1,481,200
(純資産の部)		
株主資本		
1.資本金		140,500
2.資本剰余金		1,321,229
(1)資本準備金		85,500
(2)その他資本剰余金		1,235,729
3.利益剰余金		1,862,352
(1)その他利益剰余金		1,862,352
(i)繰越利益剰余金		1,862,352
純資産合計		3,324,082
負債・純資産合計		4,805,283

(2) 中間損益計算書

第 1 4 期中間会計期間 (自 平成29年 4 月 1 日 至 平成29年 9 月30日)		
科目	注記番号	金額 (千円)
営業収益		
1. 運用受託報酬		1,509,016
2. 投資助言報酬		153,809
3. 委託者報酬		949,737
4. その他営業収益		28,751
営業収益計		2,641,314
営業費用		
1. 広告宣伝費		39,954
2. 調査費		120,689
3. 委託費		833,348
4. 支払手数料		386,595
5. 営業雑経費		9,893
営業費用計		1,390,481
一般管理費		
1. 給料		782,754
(1) 役員報酬		43,222
(2) 給料・手当		447,972
(3) 賞与		8,791
(4) 賞与引当金繰入額		164,771
(5) 役員賞与引当金繰入額		59,858
(6) その他報酬給料		8,231
(7) 福利厚生費		49,906
2. 交際費		5,920
3. 旅費交通費		15,578
4. 租税公課		13,409
5. 不動産賃借料		56,898
6. 退職給付費用		24,582
7. 固定資産減価償却費		3,456
8. 業務委託費		36,882
9. 諸経費		46,268
一般管理費計		985,751
営業利益		265,081
営業外収益		
1. 受取利息及び配当金		68
営業外収益計		68
営業外費用		
1. 為替差損		
2. 雑損失		2,064
営業外費用計		2,194
経常利益		4,258
税引前中間純利益		260,891
法人税、住民税及び事業税		260,891
法人税等調整額		12,364
中間純利益		67,884
		180,642

(3) 中間株主資本等変動計算書

第 1 4 期中間会計期間（自 平成29年 4 月 1 日 至 平成29年 9 月30日）

（単位：千円）

	株主資本							純資産 合計
	資本金	資本剰余金			利益剰余金		株主資本 合計	
		資本準備金	その他資 本剰余金	資本剰余金 合計	その他利益 剰余金	利益剰余金 合計		
当期首残高	140,500	85,500	1,235,729	1,321,229	1,681,710	1,681,710	3,143,440	3,143,440
当中間期変動額								
中間純利益					180,642	180,642	180,642	180,642
当中間期変動額合計	-	-	-	-	180,642	180,642	180,642	180,642
当中間期末残高	140,500	85,500	1,235,729	1,321,229	1,862,352	1,862,352	3,324,082	3,324,082

重要な会計方針

1．固定資産の減価償却の方法

(1) 有形固定資産

定率法によっております。ただし、建物については、定額法を採用しております。

なお、主な耐用年数は次のとおりであります。

建物 3～50年

器具備品 5～15年

また、取得価額が10万円以上20万円未満の資産については、法人税法の規定に基づき、3年間で均等償却を行っております。

2．引当金の計上基準

(1) 賞与引当金

従業員の賞与の支払に備えて、賞与支給見込額のうち当中間会計期間に負担すべき額を計上しております。

(2) 役員賞与引当金

役員賞与の支払に備えて、賞与支給見込額のうち当中間会計期間に負担すべき額を計上しております。

3．外貨建の資産及び負債の本邦通貨への換算基準

外貨建金銭債権債務は、中間会計期間末日の直物為替相場により円貨に換算し、換算差額は損益として処理しております。

4．その他中間財務諸表作成のための基本となる重要な事項

(1) 消費税等の会計処理

消費税及び地方消費税の会計処理は、税抜方式によっております。

注記事項

（中間貸借対照表関係）

1．消費税等の取扱い

仮払消費税等及び仮受消費税等は相殺せず、それぞれ、流動資産及び流動負債にて表示しております。

2．有形固定資産の減価償却累計額 41,706千円

（中間損益計算書関係）

該当事項はありません。

（中間株主資本等変動計算書関係）

第14期中間会計期間（自 平成29年4月1日 至 平成29年9月30日）

発行済株式の種類及び総数に関する事項

	当事業年度期首 株式数	当中間会計期間 増加株式数	当中間会計期間 減少株式数	当中間会計期間末 株式数
普通株式	3,810株	-	-	3,810株

（金融商品関係）

1．金融商品の時価等に関する事項

中間貸借対照表計上額、時価及びこれらの差額については、次のとおりであります。なお、時価を把握することが極めて困難と認められるものは、次表には含めておりません（（注2）をご参照ください）。

（単位：千円）

	中間貸借対照表 計上額	時価	差額
(1) 現金・預金	2,571,059	2,571,059	-
(2) 未収運用受託報酬	838,383	838,383	-
(3) 未収委託者報酬	275,358	275,358	-

（注1）金融商品の時価の算定方法に関する事項

(1) 現金・預金、(2) 未収運用受託報酬、(3) 未収委託者報酬

これらは短期間で決済されるため、時価は帳簿価額にほぼ等しいことから、当該帳簿価額によっております。

（注2）時価を把握することが極めて困難と認められる金融商品

敷金（中間貸借対照表計上額111,386千円）については、市場価値がなく、かつ将来キャッシュ・フローを見積もることなどができず、時価を把握することが極めて困難と認められることから、時価開示の対象とはしておりません。

（資産除去債務関係）

当中間会計期間における資産除去債務の総額に重要性が乏しいため、記載を省略しております。

(セグメント情報等)

1. セグメント情報

当社は資産運用業の単一セグメントであるため、記載を省略しております。

2. 関連情報

(1) 商品及びサービスごとの情報

単一の商品・サービスの区分の外部顧客からの営業収益が中間損益計算書の営業収益の90%を超えるため、記載を省略しております。

(2) 地域ごとの情報

営業収益

(単位：千円)

香港	日本	合計
181,817	1,509,760	1,691,577

(注) 営業収益は顧客の所在地を基礎とし、国または地域に分類しております。

なお、委託者報酬949,737千円については、制度上、顧客情報を知りえないため、含まれておりません。

有形固定資産

本邦に所在している有形固定資産の金額が中間貸借対照表の有形固定資産の金額の90%を超えるため、記載を省略しております。

(3) 主要な顧客ごとの情報

(単位：千円)

顧客の名称	営業収益	関連するセグメント
マニユライフ生命保険株式会社	854,005	資産運用業
マニユライフ・アセット・マネジメント(HK)リミテッド	181,817	資産運用業
適格機関投資家A	454,210	資産運用業
適格機関投資家B	104,138	資産運用業

(注) 運用受託報酬については、損益計算書の営業収益の10%以上を占める投資一任報酬がありますが、守秘義務によりその顧客の名称に代えて種類と顧客を区別するための記号を記載しております。なお、委託者報酬については、制度上、顧客情報を知りえないため、含まれておりません。

3. 報告セグメントごとの固定資産の減損損失に関する情報
該当事項はありません。

4. 報告セグメントごとののれんの償却額及び未償却残高に関する情報
該当事項はありません。

5. 報告セグメントごとの負ののれん発生益に関する情報
該当事項はありません。

(1 株当たり情報)

1. 1株当たり純資産額は、872,462円59銭であります。

2. 1株当たり中間純利益は、47,412円71銭であります。

なお、潜在株式調整後1株当たり中間純利益金額については、潜在株式が存在しないため記載しておりません。

(注) 1株当たり中間純利益金額の算定上の基礎は以下のとおりであります。

	第14期中間会計期間 (自 平成29年4月1日 至 平成29年9月30日)
中間純利益金額(千円)	180,642
普通株主に帰属しない金額(千円)	-
普通株式に係る中間純利益金額(千円)	180,642
普通株式の期中平均株式数(株)	3,810

(重要な後発事象)

該当事項はありません。

第2【その他の関係法人の概況】

1【名称、資本金の額及び事業の内容】

原届出書「第三部 委託会社等の情報 第2 その他の関係法人の概況 1 名称、資本金の額及び事業の内容」につきましては、以下の記載内容に更新・訂正いたします。

<更新・訂正後>

(1) 受託会社

名 称	資本金の額	事業の内容
三菱UFJ信託銀行株式会社	324,279百万円 (平成29年9月末現在)	銀行法に基づき銀行業を営むとともに、金融機関の信託業務の兼業等に関する法律に基づき信託業務を営んでいます。
(再信託受託会社) 日本マスタートラスト信託銀行株式会社	10,000百万円 (平成29年9月末現在)	

(2) 販売会社

名 称	資本金の額	事業の内容
株式会社SBI証券	48,323百万円 (平成29年9月末現在)	金融商品取引法に定める第一種金融商品取引業を営んでいます。
浜銀TT証券株式会社	3,307百万円 (平成29年3月末現在)	
エイチ・エス証券株式会社	3,000百万円 (平成29年3月末現在)	
高木証券株式会社	11,069百万円 (平成29年3月末現在)	
楽天証券株式会社	7,495百万円 (平成29年9月末現在)	
あかつき証券株式会社	3,067百万円 (平成29年3月末現在)	
宇都宮証券株式会社	301百万円 (平成29年7月5日現在)	
立花証券株式会社	6,695百万円 (平成29年3月末現在)	
株式会社西京銀行	20,431百万円 (平成29年9月末日現在)	銀行法に基づき、銀行業を営んでいます。

株式会社西京銀行は、Cコースのみの取扱いとなります。

独立監査人の監査報告書

平成30年5月9日

マニユライフ・アセット・マネジメント株式会社

取締役会御中

PwCあらた有限責任監査法人

指定有限責任社員 公認会計士 奈良 昌彦
業務執行社員

当監査法人は、金融商品取引法第193条の2第1項の規定に基づく監査証明を行うため、「ファンドの経理状況」に掲げられているマニユライフ・フレキシブル戦略ファンド Cコース（為替ヘッジあり・年2回）の平成29年9月16日から平成30年3月15日までの計算期間の財務諸表、すなわち、貸借対照表、損益及び剰余金計算書、注記表並びに附属明細表について監査を行った。

財務諸表に対する経営者の責任

経営者の責任は、我が国において一般に公正妥当と認められる企業会計の基準に準拠して財務諸表を作成し適正に表示することにある。これには、不正又は誤謬による重要な虚偽表示のない財務諸表を作成し適正に表示するために経営者が必要と判断した内部統制を整備及び運用することが含まれる。

監査人の責任

当監査法人の責任は、当監査法人が実施した監査に基づいて、独立の立場から財務諸表に対する意見を表明することにある。当監査法人は、我が国において一般に公正妥当と認められる監査の基準に準拠して監査を行った。監査の基準は、当監査法人に財務諸表に重要な虚偽表示がないかどうかについて合理的な保証を得るために、監査計画を策定し、これに基づき監査を実施することを求めている。

監査においては、財務諸表の金額及び開示について監査証拠を入手するための手続が実施される。監査手続は、当監査法人の判断により、不正又は誤謬による財務諸表の重要な虚偽表示のリスクの評価に基づいて選択及び適用される。財務諸表監査の目的は、内部統制の有効性について意見表明するためのものではないが、当監査法人は、リスク評価の実施に際して、状況に応じた適切な監査手続を立案するために、財務諸表の作成と適正な表示に関連する内部統制を検討する。また、監査には、経営者が採用した会計方針及びその適用方法並びに経営者によって行われた見積りの評価も含め全体としての財務諸表の表示を検討することが含まれる。

当監査法人は、意見表明の基礎となる十分かつ適切な監査証拠を入手したと判断している。

監査意見

当監査法人は、上記の財務諸表が、我が国において一般に公正妥当と認められる企業会計の基準に準拠して、マニユライフ・フレキシブル戦略ファンド Cコース（為替ヘッジあり・年2回）の平成30年3月15日現在の信託財産の状態及び同日をもって終了する計算期間の損益の状況をすべての重要な点において適正に表示しているものと認める。

利害関係

マニユライフ・アセット・マネジメント株式会社及びファンドと当監査法人又は業務執行社員との間には、公認会計士法の規定により記載すべき利害関係はない。

以 上

(注 1) 上記は、監査報告書の原本に記載された事項を電子化したものであり、その原本は当社が別途保管しております。

(注 2) XBRLデータは監査の対象には含まれていません。

[次へ](#)

独立監査人の監査報告書

平成30年5月9日

マニユライフ・アセット・マネジメント株式会社

取締役会御中

PwCあらた有限責任監査法人

指定有限責任社員 公認会計士 奈良 昌彦
業務執行社員

当監査法人は、金融商品取引法第193条の2第1項の規定に基づく監査証明を行うため、「ファンドの経理状況」に掲げられているマニユライフ・フレキシブル戦略ファンド Dコース（為替ヘッジなし・年2回）の平成29年9月16日から平成30年3月15日までの計算期間の財務諸表、すなわち、貸借対照表、損益及び剰余金計算書、注記表並びに附属明細表について監査を行った。

財務諸表に対する経営者の責任

経営者の責任は、我が国において一般に公正妥当と認められる企業会計の基準に準拠して財務諸表を作成し適正に表示することにある。これには、不正又は誤謬による重要な虚偽表示のない財務諸表を作成し適正に表示するために経営者が必要と判断した内部統制を整備及び運用することが含まれる。

監査人の責任

当監査法人の責任は、当監査法人が実施した監査に基づいて、独立の立場から財務諸表に対する意見を表明することにある。当監査法人は、我が国において一般に公正妥当と認められる監査の基準に準拠して監査を行った。監査の基準は、当監査法人に財務諸表に重要な虚偽表示がないかどうかについて合理的な保証を得るために、監査計画を策定し、これに基づき監査を実施することを求めている。

監査においては、財務諸表の金額及び開示について監査証拠を入手するための手続が実施される。監査手続は、当監査法人の判断により、不正又は誤謬による財務諸表の重要な虚偽表示のリスクの評価に基づいて選択及び適用される。財務諸表監査の目的は、内部統制の有効性について意見表明するためのものではないが、当監査法人は、リスク評価の実施に際して、状況に応じた適切な監査手続を立案するために、財務諸表の作成と適正な表示に関連する内部統制を検討する。また、監査には、経営者が採用した会計方針及びその適用方法並びに経営者によって行われた見積りの評価も含め全体としての財務諸表の表示を検討することが含まれる。

当監査法人は、意見表明の基礎となる十分かつ適切な監査証拠を入手したと判断している。

監査意見

当監査法人は、上記の財務諸表が、我が国において一般に公正妥当と認められる企業会計の基準に準拠して、マニユライフ・フレキシブル戦略ファンド Dコース（為替ヘッジなし・年2回）の平成30年3月15日現在の信託財産の状態及び同日をもって終了する計算期間の損益の状況をすべての重要な点において適正に表示しているものと認める。

利害関係

マニユライフ・アセット・マネジメント株式会社及びファンドと当監査法人又は業務執行社員との間には、公認会計士法の規定により記載すべき利害関係はない。

以上

(注 1) 上記は、監査報告書の原本に記載された事項を電子化したものであり、その原本は当社が別途保管しております。

(注 2) XBRLデータは監査の対象には含まれていません。

[次へ](#)

独立監査人の監査報告書

平成29年5月25日

マニユライフ・アセット・マネジメント株式会社
取締役会 御中

新日本有限責任監査法人

指定有限責任社員 公認会計士 鴨下 裕嗣 印
業務執行社員

当監査法人は、金融商品取引法第193条の2第1項の規定に基づく監査証明を行うため、「委託会社等の経理状況」に掲げられているマニユライフ・アセット・マネジメント株式会社の平成28年4月1日から平成29年3月31日までの第13期事業年度の財務諸表、すなわち、貸借対照表、損益計算書、株主資本等変動計算書、重要な会計方針及びその他の注記について監査を行った。

財務諸表に対する経営者の責任

経営者の責任は、我が国において一般に公正妥当と認められる企業会計の基準に準拠して財務諸表を作成し適正に表示することにある。これには、不正又は誤謬による重要な虚偽表示のない財務諸表を作成し適正に表示するために経営者が必要と判断した内部統制を整備及び運用することが含まれる。

監査人の責任

当監査法人の責任は、当監査法人が実施した監査に基づいて、独立の立場から財務諸表に対する意見を表明することにある。当監査法人は、我が国において一般に公正妥当と認められる監査の基準に準拠して監査を行った。監査の基準は、当監査法人に財務諸表に重要な虚偽表示がないかどうかについて合理的な保証を得るために、監査計画を策定し、これに基づき監査を実施することを求めている。

監査においては、財務諸表の金額及び開示について監査証拠を入手するための手続が実施される。監査手続は、当監査法人の判断により、不正又は誤謬による財務諸表の重要な虚偽表示のリスクの評価に基づいて選択及び適用される。財務諸表監査の目的は、内部統制の有効性について意見表明するためのものではないが、当監査法人は、リスク評価の実施に際して、状況に応じた適切な監査手続を立案するために、財務諸表の作成と適正な表示に関連する内部統制を検討する。また、監査には、経営者が採用した会計方針及びその適用方法並びに経営者によって行われた見積りの評価も含め全体としての財務諸表の表示を検討することが含まれる。

当監査法人は、意見表明の基礎となる十分かつ適切な監査証拠を入手したと判断している。

監査意見

当監査法人は、上記の財務諸表が、我が国において一般に公正妥当と認められる企業会計の基準に準拠して、マニユライフ・アセット・マネジメント株式会社の平成29年3月31日現在の財政状態及び同日をもって終了する事業年度の経営成績をすべての重要な点において適正に表示しているものと認める。

利害関係

会社と当監査法人又は業務執行社員との間には、公認会計士法の規定により記載すべき利害関係はない。

以上

(注)上記は、監査報告書の原本に記載された事項を電子化したものであり、その原本は当社が別途保管しております。

[次へ](#)

独立監査人の中間監査報告書

平成29年11月15日

マニユライフ・アセット・マネジメント株式会社

取締役会 御中

新日本有限責任監査法人

指定有限責任社員

業務執行社員

公認会計士

鴨下 裕嗣

印

当監査法人は、金融商品取引法第193条の2第1項の規定に基づく監査証明を行うため、「委託会社等の経理状況」に掲げられているマニユライフ・アセット・マネジメント株式会社の平成29年4月1日から平成30年3月31日までの第14期事業年度の中間会計期間（平成29年4月1日から平成29年9月30日まで）に係る中間財務諸表、すなわち、中間貸借対照表、中間損益計算書、中間株主資本等変動計算書、重要な会計方針及びその他の注記について中間監査を行った。

中間財務諸表に対する経営者の責任

経営者の責任は、我が国において一般に公正妥当と認められる中間財務諸表の作成基準に準拠して中間財務諸表を作成し有用な情報を表示することにある。これには、不正又は誤謬による重要な虚偽表示のない中間財務諸表を作成し有用な情報を表示するために経営者が必要と判断した内部統制を整備及び運用することが含まれる。

監査人の責任

当監査法人の責任は、当監査法人が実施した中間監査に基づいて、独立の立場から中間財務諸表に対する意見を表明することにある。当監査法人は、我が国において一般に公正妥当と認められる中間監査の基準に準拠して中間監査を行った。中間監査の基準は、当監査法人に中間財務諸表には全体として中間財務諸表の有用な情報の表示に関して投資者の判断を損なうような重要な虚偽表示がないかどうかの合理的な保証を得るために、中間監査に係る監査計画を策定し、これに基づき中間監査を実施することを求めている。

中間監査においては、中間財務諸表の金額及び開示について監査証拠を入手するために年度監査と比べて監査手続の一部を省略した中間監査手続が実施される。中間監査手続は、当監査法人の判断により、不正又は誤謬による中間財務諸表の重要な虚偽表示のリスクの評価に基づいて、分析的手続等を中

心とした監査手続に必要な応じて追加の監査手続が選択及び適用される。中間監査の目的は、内部統制の有効性について意見表明するためのものではないが、当監査法人は、リスク評価の実施に際して、状況に応じた適切な中間監査手続を立案するために、中間財務諸表の作成と有用な情報の表示に関連する内部統制を検討する。また、中間監査には、経営者が採用した会計方針及びその適用方法並びに経営者によって行われた見積りの評価も含め中間財務諸表の表示を検討することが含まれる。

当監査法人は、中間監査の意見表明の基礎となる十分かつ適切な監査証拠を入手したと判断している。

中間監査意見

当監査法人は、上記の中間財務諸表が、我が国において一般に公正妥当と認められる中間財務諸表の作成基準に準拠して、マニユライフ・アセット・マネジメント株式会社の平成29年9月30日現在の財政状態及び同日をもって終了する中間会計期間（平成29年4月1日から平成29年9月30日まで）の経営成績に関する有用な情報を表示しているものと認める。

利害関係

会社と当監査法人又は業務執行社員との間には、公認会計士法の規定により記載すべき利害関係はない。

以上

(注1)上記は、監査報告書の原本に記載された事項を電子化したものであり、その原本は当社が別途保管しております。

(注2)財務諸表の範囲にはX B R Lデータ自体は含まれていません。