

【表紙】

【提出書類】	有価証券届出書
【提出先】	関東財務局長殿
【提出日】	令和元年7月5日提出
【発行者名】	アムンディ・ジャパン株式会社
【代表者の役職氏名】	代表取締役 ローラン・ベルティオ
【本店の所在の場所】	東京都千代田区内幸町一丁目2番2号
【事務連絡者氏名】	青木 章人
【電話番号】	03-3593-9023
【届出の対象とした募集 （売出）内国投資信託受 益証券に係るファンドの 名称】	アムンディ・欧州ハイ・イールド債券ファンド（ユーロコース）＜年2回 決算型＞ アムンディ・欧州ハイ・イールド債券ファンド（ブラジルリアルコー ス）＜年2回決算型＞ アムンディ・欧州ハイ・イールド債券ファンド（資源国通貨コース）＜ 年2回決算型＞ アムンディ・欧州ハイ・イールド債券ファンド（円コース）＜年2回決算 型＞ アムンディ・欧州ハイ・イールド債券ファンド（豪ドルコース）＜年2回 決算型＞ アムンディ・欧州ハイ・イールド債券ファンド（トルコリラコース）＜ 年2回決算型＞ アムンディ・欧州ハイ・イールド債券ファンド（米ドルコース）＜年2回 決算型＞ アムンディ・欧州ハイ・イールド債券ファンド（メキシコペソコース） ＜年2回決算型＞
【届出の対象とした募集 （売出）内国投資信託受 益証券の金額】	継続募集額 各ファンドにつき 上限 8,000億円
【縦覧に供する場所】	該当事項はありません。

第一部【証券情報】

(1)【ファンドの名称】

アムンディ・欧州ハイ・イールド債券ファンド（ユーロコース）＜年2回決算型＞
 アムンディ・欧州ハイ・イールド債券ファンド（ブラジルリアルコース）＜年2回決算型＞
 アムンディ・欧州ハイ・イールド債券ファンド（資源国通貨コース）＜年2回決算型＞
 アムンディ・欧州ハイ・イールド債券ファンド（円コース）＜年2回決算型＞
 アムンディ・欧州ハイ・イールド債券ファンド（豪ドルコース）＜年2回決算型＞
 アムンディ・欧州ハイ・イールド債券ファンド（トルコリラコース）＜年2回決算型＞
 アムンディ・欧州ハイ・イールド債券ファンド（米ドルコース）＜年2回決算型＞
 アムンディ・欧州ハイ・イールド債券ファンド（メキシコペソコース）＜年2回決算型＞

ファンド名称について

正式名称のほかに、略称等で記載する場合があります。

年2回決算型	
正式名称	アムンディ・欧州ハイ・イールド債券ファンド（ユーロコース）＜年2回決算型＞
略称等	アムンディ・欧州ハイ・イールド債券（ユーロコース）年2回、 ユーロコース（年2回決算型）、ユーロコース

正式名称	アムンディ・欧州ハイ・イールド債券ファンド（米ドルコース）＜年2回決算型＞
略称等	アムンディ・欧州ハイ・イールド債券（米ドルコース）年2回、 米ドルコース（年2回決算型）、米ドルコース

正式名称	アムンディ・欧州ハイ・イールド債券ファンド（豪ドルコース）＜年2回決算型＞
略称等	アムンディ・欧州ハイ・イールド債券（豪ドルコース）年2回、 豪ドルコース（年2回決算型）、豪ドルコース

正式名称	アムンディ・欧州ハイ・イールド債券ファンド（ブラジルリアルコース）＜年2回決算型＞
略称等	アムンディ・欧州ハイ・イールド債券（ブラジルリアル）年2回、 ブラジルリアルコース（年2回決算型）、ブラジルリアルコース

正式名称	アムンディ・欧州ハイ・イールド債券ファンド（資源国通貨コース）＜年2回決算型＞
略称等	アムンディ・欧州ハイ・イールド債券（資源国通貨）年2回、 資源国通貨コース（年2回決算型）、資源国通貨コース

正式名称	アムンディ・欧州ハイ・イールド債券ファンド（メキシコペソコース）＜年2回決算型＞
略称等	アムンディ・欧州ハイ・イールド債券（メキシコペソ）年2回、 メキシコペソコース（年2回決算型）、メキシコペソコース

正式名称	アムンディ・欧州ハイ・イールド債券ファンド（トルコリラコース）＜年2回決算型＞
略称等	アムンディ・欧州ハイ・イールド債券（トルコリラ）年2回、 トルコリラコース（年2回決算型）、トルコリラコース

正式名称	アムンディ・欧州ハイ・イールド債券ファンド（円コース）＜年2回決算型＞
略称等	アムンディ・欧州ハイ・イールド債券（円コース）年2回、 円コース（年2回決算型）、円コース

なお、以上を総称して「アムンディ・欧州ハイ・イールド債券ファンド」、「年2回決算型」または「各ファンド」という場合、あるいは個別に「ファンド」という場合があります。

(2) 【内国投資信託受益証券の形態等】

追加型証券投資信託の受益権です。

ファンドの受益権は、「社債、株式等の振替に関する法律」（以下「社振法」といいます。）の規定の適用を受けており、受益権の帰属は、後記の「(11) 振替機関に関する事項」に記載の振替機関および当該振替機関の下位の口座管理機関（社振法第2条に規定する「口座管理機関」をいい、振替機関を含め、以下「振替機関等」といいます。）の振替口座簿に記載または記録されることにより定まります（以下、振替口座簿に記載または記録されることにより定まる受益権を「振替受益権」といいます。）。委託会社は、やむを得ない事情等がある場合を除き、当該振替受益権を表示する受益証券を発行しません。また、振替受益権には無記名式や記名式の形態はありません。

委託会社の依頼により、信用格付業者から提供され、もしくは閲覧に供された信用格付または信用格付業者から提供され、もしくは閲覧に供される予定の信用格付はありません。

(3) 【発行（売出）価額の総額】

各ファンド8,000億円を上限とします。

(4) 【発行（売出）価格】

発行価格

取得申込受付日の翌営業日の基準価額 とします。

「基準価額」とは、ファンドの投資信託財産に属する資産を時価評価して得た投資信託財産の資産総額から負債総額を控除した金額（以下「純資産総額」といいます。）を、計算日における受益権総口数で除した受益権1口当たりの価額をいいます。ただし、便宜上1万口当たりに換算した価額で表示されることがあります。基準価額は、組入有価証券等の値動き等の影響により日々変動します。

基準価額の照会方法

ファンドの基準価額については、委託会社が指定する販売会社または委託会社（「(12) その他 その他」のお問合せ先にご照会ください。）にお問合せください。

(5) 【申込手数料】

取得申込受付日の翌営業日の基準価額に、販売会社が独自に定める料率を乗じて得た金額とします。本書作成日現在の料率上限は3.24%^{*}（税抜3.0%）です。「自動けいぞく投資コース」で収益分配金を再投資する場合には、申込手数料はありません。

*消費税率が10%となった場合は、3.3%となります。

詳しくは販売会社（販売会社については「(12) その他 その他」のお問合せ先にご照会ください。）にお問合せください。

販売会社によっては「スイッチング」（ある投資信託の換金による手取額をもって、他の投資信託を買付けること）によるファンドの取得申込みを取扱う場合があります。スイッチングは、販売会社でお買付いただいた投資信託のうち、販売会社が指定するものとの間で可能です。スイッチングの際には、購入時および換金時と同様に、費用・税金がかかる場合があります。スイッチングのお取扱い内容は販売会社によって異なりますので、ご注意ください。スイッチングのお取扱い等についての詳細は、販売会社にお問合せください。

(6) 【申込単位】

販売会社が定める単位とします。申込単位については販売会社にお問合せください。

(7) 【申込期間】

令和元年7月6日から令和2年1月8日まで

なお、申込期間は、上記期間満了前に有価証券届出書を提出することによって更新されます。

ただし、ユーロネクストの休業日、フランスの祝休日、ルクセンブルクの銀行休業日のいずれかに該当する場合、または12月24日である場合は、お申し込みできません。

(8) 【申込取扱場所】

申込取扱場所(「販売会社」)については、後記「(12) その他 その他」のお問合せ先にご照会ください。

*販売会社によっては、お取扱いコース、購入・換金のお申込みの方法ならびに単位および分配金のお取扱い等が異なる場合があります。詳しくは販売会社にお問合せください。

(9) 【払込期日】

ファンドの取得申込者は、販売会社に取引口座を開設のうえ、販売会社に対しファンドの取得申込みを行います。ファンドの取得申込者は、販売会社が定める期日(詳しくは販売会社にお問合せください。)までに取得申込総金額を当該販売会社において支払うものとします。ファンドの振替受益権にかかる各取得申込日における発行価額の総額は、追加信託が行われる日に、販売会社より委託会社の指定する口座を経由して受託会社の指定するファンド口座に払込まれます。

取得申込総金額とは、発行価格に取得申込口数を乗じた額に、申込手数料を加えた金額をいいます。

(1 0) 【払込取扱場所】

払込みは、お申込みの販売会社で取り扱います。なお、取扱店等、ご不明な点については販売会社にお問合せください。

(1 1) 【振替機関に関する事項】

ファンドの振替受益権の振替機関は下記のとおりです。

株式会社証券保管振替機構

(1 2) 【その他】

取得申込みの方法等

受益権の取得申込みに際しては、販売会社の営業時間内において、販売会社所定の方法でお申込みください。

日本以外の地域における発行
該当事項はありません。

その他

委託会社へのお問合せ先

アムンディ・ジャパン株式会社
お客様サポートライン 0120-202-900(フリーダイヤル)
受付は委託会社の営業日の午前9時から午後5時まで
ホームページアドレス : <https://www.amundi.co.jp>

第二部【ファンド情報】

第1【ファンドの状況】

1【ファンドの性格】

(1)【ファンドの目的及び基本的性格】

ファンドの目的

高水準のインカムゲインの確保と中長期的な投資信託財産の成長を目指して運用を行います。

ファンドの基本的性格

ファンドは追加型投信 / 海外 / 債券に属します。

商品分類については一般社団法人投資信託協会「商品分類に関する指針」に基づき分類しております。

商品分類表

単位型・追加型	投資対象地域	投資対象資産 (収益の源泉)
単位型	国内	株式 債券
	海外	不動産投信 その他資産 ()
追加型		
	内外	資産複合

(注) ファンドが該当する商品分類を網掛け表示しています。

なお、ファンドが該当する各分類（表の網掛け部分）の定義は以下のとおりとなっております。

追加型投信	一度設定されたファンドであっても、その後追加設定が行われ従来の信託財産とともに運用されるファンドをいいます。
海外	目論見書または投資信託約款において、組入資産による主たる投資収益が実質的に海外の資産を源泉とする旨の記載があるものをいいます。
債券	目論見書または投資信託約款において、組入資産による主たる投資収益が実質的に債券を源泉とする旨の記載があるものをいいます。

属性区分表

投資対象資産	決算頻度	投資対象地域	投資形態	為替ヘッジ	
株式 一般 大型株 中小型株	年1回	グローバル	ファミリー ファンド	<円コース> あり (フルヘッジ)	
	年2回	日本			
債券 一般 公債 社債 その他債券 クレジット属性 () 不動産投信	年4回	北米			
		欧州			
	年6回 (隔月)	アジア			
		オセアニア			
年12回 (毎月)	中南米	ファンド・オブ ・ファンズ			<円コース以外> なし
	アフリカ				
その他資産 (投資信託証券 (債券 社債 (低格付債)))	日々	中近東(中東)			
	資産複合 () 資産配分固定型 資産配分変更型	その他 ()			エマージング

(注) ファンドが該当する属性区分を網掛け表示しています。

* 属性区分に記載している「為替ヘッジ」は、対円での為替リスクに対するヘッジの有無を記載しております。

なお、ファンドが該当する各分類（表の網掛け部分）の定義は以下のとおりとなっています。

その他資産（投資信託証券（債券 社債（低格付債）））	目論見書または投資信託約款において、組入れている資産が主として投資信託証券であり、実質的に債券のうち社債（低格付債）を投資対象とする旨の記載があるものをいいます。
年2回	目論見書または投資信託約款において、年2回決算する旨の記載があるものをいいます。
欧州	目論見書または投資信託約款において、組入資産による投資収益が欧州地域の資産を源泉とする旨の記載があるものをいいます。
ファンド・オブ・ファンズ	「投資信託等の運用に関する規則」第2条に規定するファンド・オブ・ファンズをいいます。
為替ヘッジあり（フルヘッジ）	目論見書または投資信託約款において、為替のフルヘッジを行う旨の記載があるものをいいます。
為替ヘッジなし	目論見書または投資信託約款において、為替のヘッジを行わない旨の記載があるものまたは為替のヘッジを行う旨の記載がないものをいいます。

各ファンドは、ファンド・オブ・ファンズ方式で運用されます。このため組入れている資産を示す属性区分上の投資対象資産（その他資産（投資信託証券（債券 社債（低格付債））））と収益の源泉となる資産を示す商品分類上の投資対象資産（債券）とが異なります。

* 商品分類表および属性区分表に記載された当該ファンドにかかる定義（上記網掛け部分）以外の定義については、一般社団法人投資信託協会のホームページ（<http://www.toushin.or.jp/>）をご参照ください。

信託金の限度額

各ファンドの信託金の限度額は、各1兆円です。

ただし、委託会社は受託会社と合意のうえ、当該限度額を変更することができます。

ファンドの特色

1. 各ファンドは、欧州のハイイールド債（高利回り債／投機的格付債）を実質的な主要投資対象とします。

各ファンドは、欧州のハイイールド債を主要投資対象とする外国籍投資信託「ストラクチュラ-欧州ハイ・イールド・ボンド」または「ストラクチュラ-欧州ハイ・イールド・ボンド-ブラジルリアル」と、国内籍投資信託「CAマネープールファンド（適格機関投資家専用）」を投資対象とするファンド・オブ・ファンズ方式で運用します。

ファンド・オブ・ファンズとは複数の投資信託証券に投資する投資信託のことをいいます。投資信託証券を以下、「投資信託」と記載します。

資源国通貨コースは、各外国籍投資信託の3つのシェアクラスに均等に投資を行います。

欧州のハイイールド債の運用は、アムンディ・アセットマネジメントが行います。

* 各ファンドの外国投資信託への投資比率は、原則として90%以上とすることを基本とします。

2. 「アムンディ・欧州ハイ・イールド債券ファンド」は、投資する外国籍投資信託における為替取引が異なる8つのコースから構成されています。

米ドルコース、豪ドルコース、ブラジルリアルコース、資源国通貨コース、メキシコペソコース、トルコリラコースでは、ユーロ売り／取引対象通貨買いの為替取引を行います。

円コースでは、為替変動リスクの低減を目的として、ユーロ売り／円買いの為替取引（対円での「為替ヘッジ」といいます。）を行います。

ユーロコースでは、対円での為替ヘッジを行いません。

<ファンドの収益源/基準価額変動要因のイメージ>

		為替取引によるプレミアム/コスト	為替変動
ユーロコース	欧州のハイイールド債	+ [] +	円/ユーロ
米ドルコース		+ ユーロ/米ドル +	円/米ドル
豪ドルコース		+ ユーロ/豪ドル +	円/豪ドル
ブラジルリアルコース		+ ユーロ/ブラジルリアル +	円/ブラジルリアル
資源国通貨コース		+ ユーロ/資源国通貨* +	円/資源国通貨*
メキシコペソコース		+ ユーロ/メキシコペソ +	円/メキシコペソ
トルコリラコース		+ ユーロ/トルコリラ +	円/トルコリラ
円コース		+ ユーロ/円 +	[]

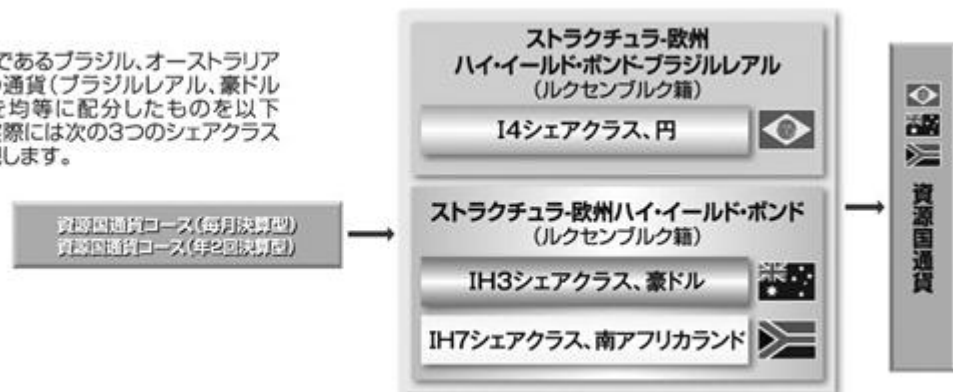
*本書での「取引対象通貨」は、「米ドル」、「豪ドル」、「ブラジルリアル」、「資源国通貨（ブラジルリアル、豪ドルおよび南アフリカランド）」、「メキシコペソ」、「トルコリラ」、「円」を指します。

*円コースでは、原則として対円での為替ヘッジを行い為替変動リスクの低減を図りますが、為替変動リスクを完全に排除できるものではなく、主に円に対するユーロの為替変動の影響を受ける可能性があります。円コース以外の為替取引が異なるコースでは、為替取引を行う際に外国籍投資信託が保有する実質的なユーロ建資産額と為替取引額を一致させることができないため、主に円に対するユーロの為替変動の影響を受ける場合があります。

*ユーロコースでは、原則として対円での為替ヘッジを行わないため、主に円に対するユーロの為替変動の影響を大きく受けます。

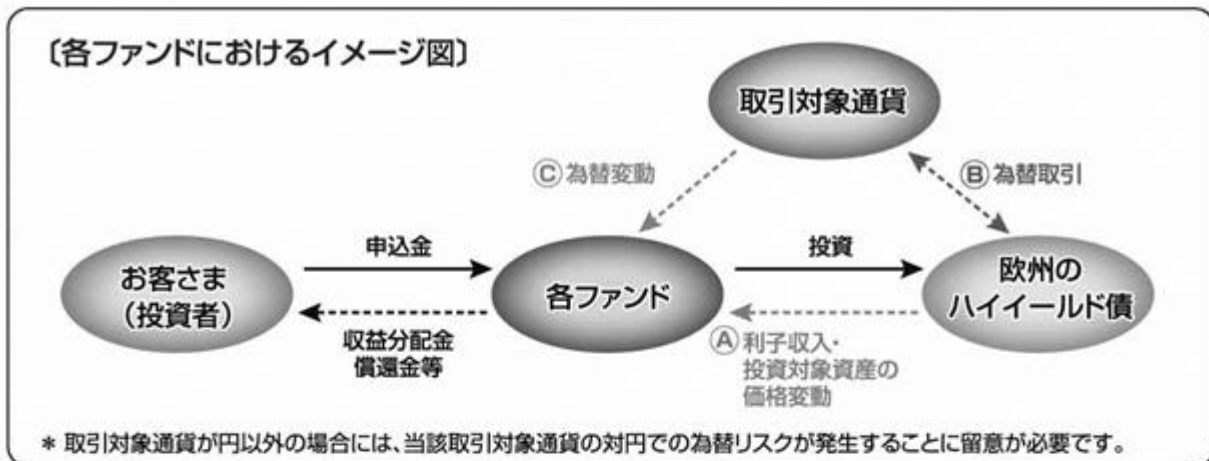
※資源国通貨とは…

原則として、代表的な資源国であるブラジル、オーストラリアおよび南アフリカの3カ国の通貨（ブラジルリアル、豪ドルおよび南アフリカランド）を均等に配分したものを以下「資源国通貨」といいます。実際には次の3つのシェアクラスに均等に投資することで実現します。



〔通貨選択型投資信託の収益のイメージ〕

- 通貨選択型の投資信託は、株式や債券などの投資対象資産への投資に加えて、為替取引の対象通貨を選択できるように設計された投資信託です。なお、各ファンドの実質的な投資対象資産は欧州のハイイールド債です。



* 各ファンドは、実際の運用においてはファンド・オブ・ファンズ方式により運用を行います。

* ユーロコースでは原則として対円での為替ヘッジを行いません。円コースでは、対円での為替ヘッジを行い為替変動リスクの低減を図ります。

- 各ファンドの収益源としては、以下の3つの要素が挙げられます。これらの収益源に相応してリスクが内在していることに注意が必要です。



	A 欧州のハイイールド債	B 為替取引	C 為替変動
収益を得られるケース	<ul style="list-style-type: none"> 金利の低下 発行体の信用状況の改善 <p>債券価格の上昇</p>	<ul style="list-style-type: none"> 取引対象通貨の短期金利 > ユーロの短期金利 <p>プレミアム(金利差相当分の収益)の発生</p>	<ul style="list-style-type: none"> 円に対して取引対象通貨高 円に対してユーロ高(ユーロコースの場合) <p>為替差益の発生</p>
損失やコストが発生するケース	<ul style="list-style-type: none"> 金利の上昇 発行体の信用状況の悪化 <p>債券価格の下落</p>	<ul style="list-style-type: none"> 取引対象通貨の短期金利 < ユーロの短期金利 <p>コスト(金利差相当分の費用)の発生</p>	<ul style="list-style-type: none"> 円に対して取引対象通貨安 円に対してユーロ安(ユーロコースの場合) <p>為替差損の発生</p>
		ユーロコースを除きます ¹ 。	*円コースを除きます* ² 。

※1 ユーロコースでは、原則として対円での為替ヘッジを行いません。

※2 円コースでは、原則として対円での為替ヘッジを行うことで為替変動リスクの低減を図ります。ただし、為替変動リスクを完全に排除できるものではなく、主に円に対するユーロの為替変動の影響を受ける可能性があります。

* 一部の取引対象通貨については、NDF取引を用いて為替取引を行います。NDF取引による価格は需給や当該通貨に対する期待等により、金利差から想定される為替取引の価格と大きく乖離し、当該金利差から想定される期待収益性と運用成果が大きく異なる場合があります。

* 市況動向等によっては、上記の通りにならない場合があります。

3. 各ファンドは、毎決算時（原則として毎年4月および10月の各8日。休業日の場合は翌営業日とします）に、原則として収益分配方針に基づき収益分配を行います。

分配対象額の範囲は、経費控除後の繰越分を含めた配当等収益と売買益（評価益を含みます。）等の全額とします。

分配金額は、委託会社が基準価額水準および市況動向等を勘案して決定します。

ただし、分配対象額が少額の場合には分配を行わないこともあります。したがって、将来の分配金の支払いおよびその金額について保証するものではありません。

留保益の運用については特に制限を設けず、委託会社の判断に基づき元本部分と同一の運用を行います。

〔収益分配金に関する留意事項〕

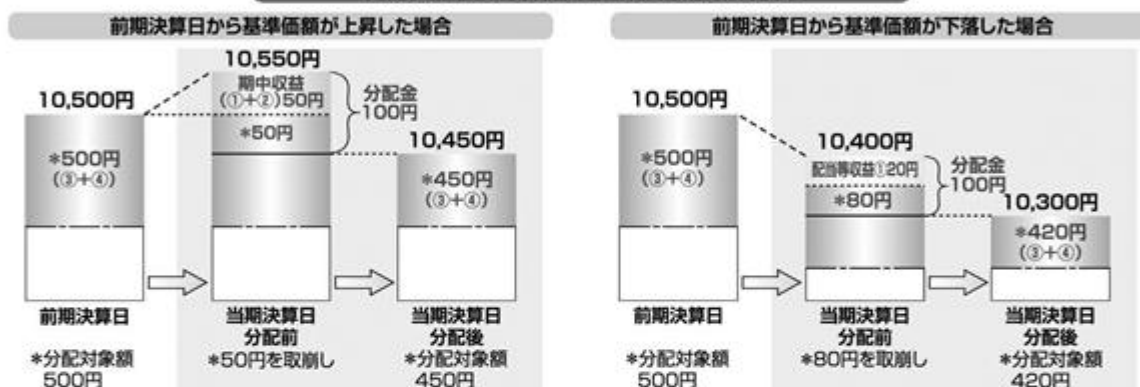
- 分配金は、預貯金の利息とは異なり、投資信託の純資産から支払われますので、分配金が支払われると、その金額相当分、基準価額は下がります。

投資信託で分配金が支払われるイメージ



- 分配金は、計算期間中に発生した収益（経費控除後の配当等収益および評価益を含む売買益）を超えて支払われる場合があります。その場合、当期決算日の基準価額は前期決算日と比べて下落することになります。また、分配金の水準は、必ずしも計算期間におけるファンドの収益率を示すものではありません。

計算期間中に発生した収益を超えて支払われる場合



(注) 分配対象額は、①経費控除後の配当等収益および②経費控除後の評価益を含む売買益ならびに③分配準備積立金および④収益調整金です。分配金は、分配方針に基づき、分配対象額から支払われます。

※上記はイメージであり、実際の分配金額や基準価額を示唆するものではありませんのでご注意ください。

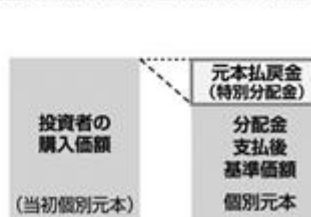
- 投資者のファンドの購入価額によっては、分配金の一部または全部が、実質的には元本の一部払戻しに相当する場合があります。ファンド購入後の運用状況により、分配金額より基準価額の値上がり率が小さかった場合も同様です。

分配金の一部が元本の一部払戻しに相当する場合



※元本払戻金(特別分配金)は実質的に元本の一部払戻しとみなされ、その金額だけ個別元本が減少します。また、元本払戻金(特別分配金)部分は非課税扱いとなります。

分配金の全部が元本の一部払戻しに相当する場合



普通分配金：個別元本(投資者のファンドの購入価額)を上回る部分からの分配金です。

元本払戻金(特別分配金)：個別元本を下回る部分からの分配金です。分配後の投資者の個別元本は、元本払戻金(特別分配金)の額だけ減少します。

(注) 普通分配金に対する課税については、後記「手続・手数料等」の「ファンドの費用・税金」をご参照ください。

資金動向および市況動向等によっては、前記のような運用ができない場合があります。

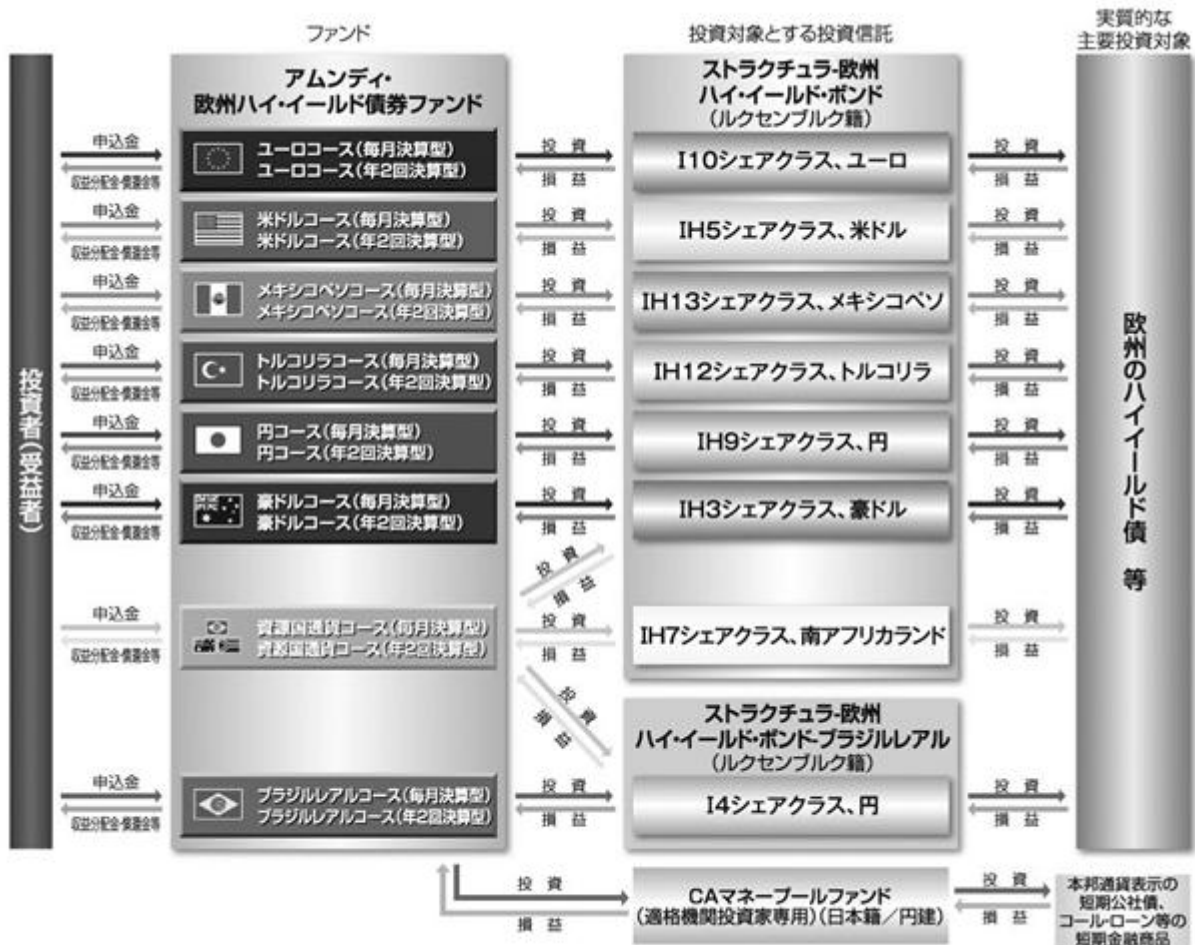
(2) 【ファンドの沿革】

平成28年1月14日 投資信託契約締結、設定・運用開始

(3) 【ファンドの仕組み】

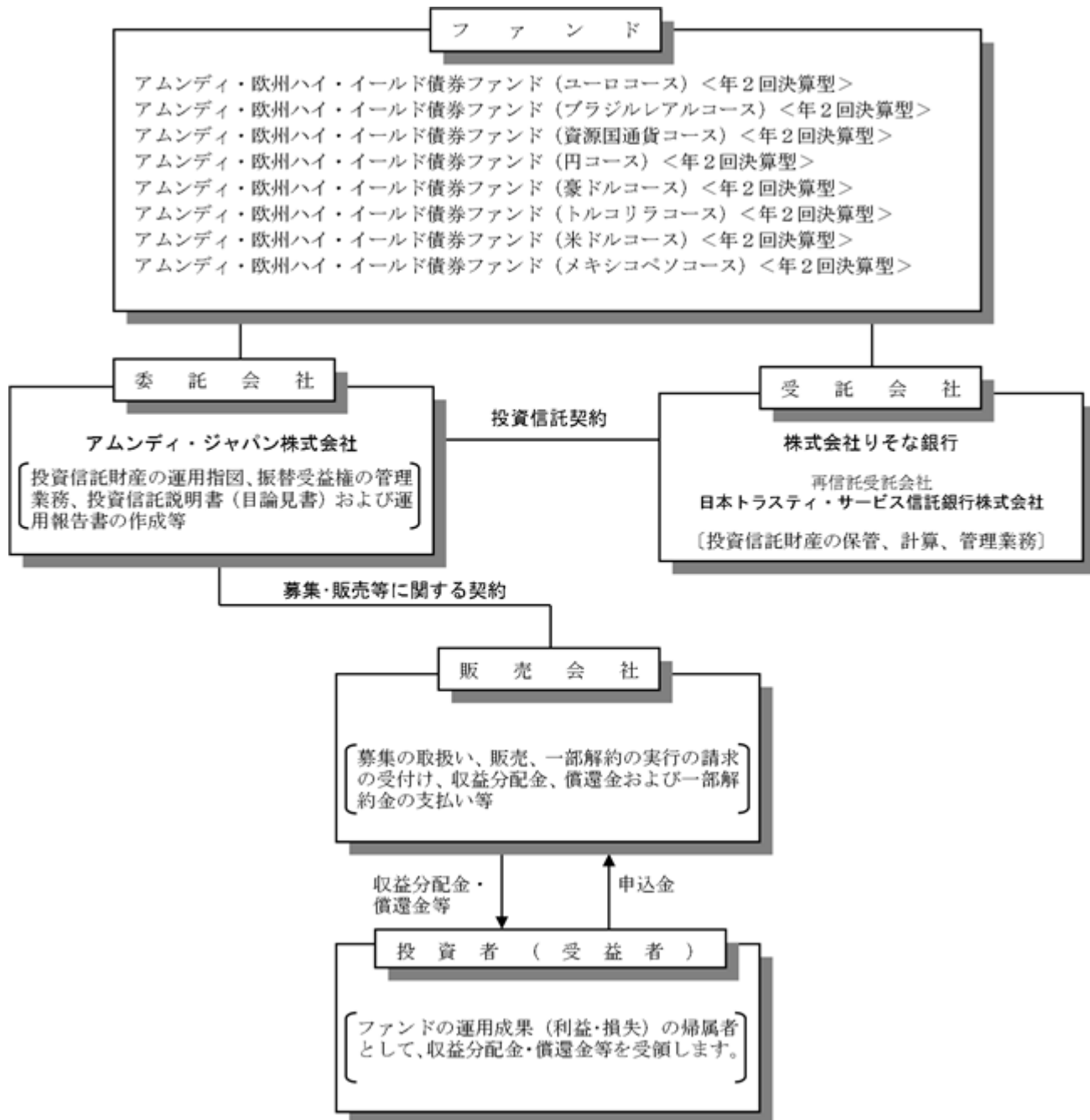
ファンドの仕組みは、以下の通りです。

〔イメージ図〕



ファンドの関係法人および関係業務は、以下の通りです。

ファンドの関係法人



各契約の概要

各契約の種類	契約の概要
募集・販売等に関する契約	委託会社と販売会社の間で締結する、募集の取扱い、販売、一部解約の実行の請求の受付け、収益分配金、償還金および一部解約金の支払い等に関する契約
投資信託契約 (証券投資信託にかかる投資信託契約 (投資信託約款))	委託会社と受託会社の間で締結する、当該証券投資信託の設定から償還にいたるまでの運営にかかる取り決め事項に関する契約

委託会社の概況

名称等	アムンディ・ジャパン株式会社（金融商品取引業者 登録番号 関東財務局長（金商）第350号）			
資本金の額	12億円			
会社の沿革	昭和46年11月22日 山一投資コンサルティング株式会社設立 昭和55年 1月 4日 山一投資コンサルティング株式会社から山一投資顧問株式会社へ社名変更 平成10年 1月28日 ソシエテ ジェネラル投資顧問株式会社（現アムンディ・ジャパンホールディング株式会社）が主要株主となる 平成10年 4月 1日 山一投資顧問株式会社からエスジー山一アセットマネジメント株式会社へ社名変更 平成10年11月30日 証券投資信託委託会社の免許取得 平成16年 8月 1日 りそなアセットマネジメント株式会社と合併し、ソシエテジェネラルアセットマネジメント株式会社へ社名変更 平成19年 9月30日 金融商品取引法の施行に伴い同法の規定に基づく金融商品取引業者の登録を行う 平成22年 7月 1日 クレディ・アグリコル アセットマネジメント株式会社と合併し、アムンディ・ジャパン株式会社へ社名変更			
大株主の状況	名称	住所	所有株式数	比率
	アムンディ・ジャパンホールディング株式会社	東京都千代田区内幸町一丁目2番2号	2,400,000株	100%

（本書作成日現在）

2【投資方針】

（1）【投資方針】

運用方針

この投資信託は、高水準のインカムゲインの確保と中長期的な投資信託財産の成長を目指して運用を行います。

投資態度

<ユーロコース>

- （イ）主として欧州のハイイールド債を主要投資対象とするユーロの為替リスクのある円建（本邦通貨表示）の投資信託証券を主要投資対象とし、高水準のインカムゲインの確保と中長期的な投資信託財産の成長を目指して運用を行います。
- （ロ）投資信託証券への投資にあたっては、原則として、別に定める投資信託証券（以下「指定投資信託証券」といいます。）に投資を行うことを基本とします。なお、指定投資信託証券は見直されることがあり、この際、指定投資信託証券として指定されていた投資信託証券が指定から外れる場合や、新たな投資信託証券が指定投資信託証券として指定される場合があります。
- （ハ）欧州のハイイールド債を主要投資対象とする投資信託証券への投資比率は、原則として投資信託財産の純資産総額の90%以上とすることを基本とします。
- （ニ）組入対象投資信託証券は、委託会社の判断により、変更されることがあります。
- （ホ）資金動向、市況動向等によっては、上記のような運用ができない場合があります。

<ブラジルリアルコース>

- （イ）主として欧州のハイイールド債を主要投資対象とするユーロの為替リスクをブラジルレアルの為替リスクに変換した投資法人の発行する円建（本邦通貨表示）の投資信託証券を主要投資対象とし、高水準のインカムゲインの確保と中長期的な投資信託財産の成長を目指して運用を行います。
- （ロ）投資信託証券への投資にあたっては、原則として、別に定める投資信託証券（以下「指定投資信託証券」といいます。）に投資を行うことを基本とします。なお、指定投資信託証券は見直されることがあり、この際、指定投資信託証券として指定されていた投資信託証券が指

定から外れる場合や、新たな投資信託証券が指定投資信託証券として指定される場合があります。

- (八) 欧州のハイイールド債を主要投資対象とする投資信託証券への投資比率は、原則として投資信託財産の純資産総額の90%以上とすることを基本とします。
- (二) 組入対象投資信託証券は、委託会社の判断により、変更されることがあります。
- (ホ) 資金動向、市況動向等によっては、上記のような運用ができない場合があります。

<資源国通貨コース>

- (イ) 主として欧州のハイイールド債を主要投資対象とするユーロの為替リスクをブラジルレアル、豪ドルおよび南アフリカランドの為替リスクに変換した各投資信託証券を主要投資対象(原則として各通貨が均等になるように投資します。)とし、高水準のインカムゲインの確保と中長期的な投資信託財産の成長を目指して運用を行います。
- (ロ) 投資信託証券への投資にあたっては、原則として、別に定める投資信託証券(以下「指定投資信託証券」といいます。)に投資を行うことを基本とします。なお、指定投資信託証券は見直されることがあり、この際、指定投資信託証券として指定されていた投資信託証券が指定から外れる場合や、新たな投資信託証券が指定投資信託証券として指定される場合があります。
- (八) 欧州のハイイールド債を主要投資対象とする投資信託証券への投資比率は、原則として投資信託財産の純資産総額の90%以上とすることを基本とします。
- (二) 組入対象投資信託証券は、委託会社の判断により、変更されることがあります。
- (ホ) 資金動向、市況動向等によっては、上記のような運用ができない場合があります。

<円コース>

- (イ) 主として欧州のハイイールド債を主要投資対象とするユーロの為替リスクを対円でヘッジした円建(本邦通貨表示)の投資信託証券を主要投資対象とし、高水準のインカムゲインの確保と中長期的な投資信託財産の成長を目指して運用を行います。
- (ロ) 投資信託証券への投資にあたっては、原則として、別に定める投資信託証券(以下「指定投資信託証券」といいます。)に投資を行うことを基本とします。なお、指定投資信託証券は見直されることがあり、この際、指定投資信託証券として指定されていた投資信託証券が指定から外れる場合や、新たな投資信託証券が指定投資信託証券として指定される場合があります。
- (八) 欧州のハイイールド債を主要投資対象とする投資信託証券への投資比率は、原則として投資信託財産の純資産総額の90%以上とすることを基本とします。
- (二) 組入対象投資信託証券は、委託会社の判断により、変更されることがあります。
- (ホ) 資金動向、市況動向等によっては、上記のような運用ができない場合があります。

<豪ドルコース>

- (イ) 主として欧州のハイイールド債を主要投資対象とするユーロの為替リスクを豪ドルの為替リスクに変換した投資信託証券を主要投資対象とし、高水準のインカムゲインの確保と中長期的な投資信託財産の成長を目指して運用を行います。
- (ロ) 投資信託証券への投資にあたっては、原則として、別に定める投資信託証券(以下「指定投資信託証券」といいます。)に投資を行うことを基本とします。なお、指定投資信託証券は見直されることがあり、この際、指定投資信託証券として指定されていた投資信託証券が指定から外れる場合や、新たな投資信託証券が指定投資信託証券として指定される場合があります。
- (八) 欧州のハイイールド債を主要投資対象とする投資信託証券への投資比率は、原則として投資信託財産の純資産総額の90%以上とすることを基本とします。
- (二) 組入対象投資信託証券は、委託会社の判断により、変更されることがあります。
- (ホ) 資金動向、市況動向等によっては、上記のような運用ができない場合があります。

<トルコリラコース>

- (イ) 主として欧州のハイイールド債を主要投資対象とするユーロの為替リスクをトルコリラの為替リスクに変換した投資信託証券を主要投資対象とし、高水準のインカムゲインの確保と中長期的な投資信託財産の成長を目指して運用を行います。
- (ロ) 投資信託証券への投資にあたっては、原則として、別に定める投資信託証券（以下「指定投資信託証券」といいます。）に投資を行うことを基本とします。なお、指定投資信託証券は見直されることがあり、この際、指定投資信託証券として指定されていた投資信託証券が指定から外れる場合や、新たな投資信託証券が指定投資信託証券として指定される場合があります。
- (ハ) 欧州のハイイールド債を主要投資対象とする投資信託証券への投資比率は、原則として投資信託財産の純資産総額の90%以上とすることを基本とします。
- (ニ) 組入対象投資信託証券は、委託会社の判断により、変更されることがあります。
- (ホ) 資金動向、市況動向等によっては、上記のような運用ができない場合があります。

<米ドルコース>

- (イ) 主として欧州のハイイールド債を主要投資対象とするユーロの為替リスクを米ドルの為替リスクに変換した投資信託証券を主要投資対象とし、高水準のインカムゲインの確保と中長期的な投資信託財産の成長を目指して運用を行います。
- (ロ) 投資信託証券への投資にあたっては、原則として、別に定める投資信託証券（以下「指定投資信託証券」といいます。）に投資を行うことを基本とします。なお、指定投資信託証券は見直されることがあり、この際、指定投資信託証券として指定されていた投資信託証券が指定から外れる場合や、新たな投資信託証券が指定投資信託証券として指定される場合があります。
- (ハ) 欧州のハイイールド債を主要投資対象とする投資信託証券への投資比率は、原則として投資信託財産の純資産総額の90%以上とすることを基本とします。
- (ニ) 組入対象投資信託証券は、委託会社の判断により、変更されることがあります。
- (ホ) 資金動向、市況動向等によっては、上記のような運用ができない場合があります。

<メキシコペソコース>

- (イ) 主として欧州のハイイールド債を主要投資対象とするユーロの為替リスクをメキシコペソの為替リスクに変換した投資信託証券を主要投資対象とし、高水準のインカムゲインの確保と中長期的な投資信託財産の成長を目指して運用を行います。
- (ロ) 投資信託証券への投資にあたっては、原則として、別に定める投資信託証券（以下「指定投資信託証券」といいます。）に投資を行うことを基本とします。なお、指定投資信託証券は見直されることがあり、この際、指定投資信託証券として指定されていた投資信託証券が指定から外れる場合や、新たな投資信託証券が指定投資信託証券として指定される場合があります。
- (ハ) 欧州のハイイールド債を主要投資対象とする投資信託証券への投資比率は、原則として投資信託財産の純資産総額の90%以上とすることを基本とします。
- (ニ) 組入対象投資信託証券は、委託会社の判断により、変更されることがあります。
- (ホ) 資金動向、市況動向等によっては、上記のような運用ができない場合があります。

【投資対象ファンドの選定方針】

委託会社は、アムンディで運用される欧州のハイイールド債を主要投資対象とするファンドとアムンディ・ジャパン株式会社が運用するマネーファンドを選定します。

選定にあたっては、下記の点を選定のポイントとします。

1. 投資対象ファンドの運用目的・運用方針が各ファンドの運用目的・運用方針に合致していること。
2. 投資対象ファンドにおいて運用体制およびプロセス・リスク管理・情報開示が明確および適切に行われていること。
3. 投資対象ファンドまたはその運用者がその投資対象資産における運用において必要な運用実績があること。
4. 各ファンドが投資対象ファンドを売買する場合、その決済が適切に行われること。

■各ファンドが投資対象とする投資信託の概要

外国籍投資信託																									
ファンド名	<ul style="list-style-type: none"> ■ストラクチュラ-欧州ハイ-イールド-ボンド(I10シェアクラス、ユーロ) ■ストラクチュラ-欧州ハイ-イールド-ボンド(IH5シェアクラス、米ドル) ■ストラクチュラ-欧州ハイ-イールド-ボンド(IH3シェアクラス、豪ドル) ■ストラクチュラ-欧州ハイ-イールド-ボンド(IH7シェアクラス、南アフリカランド) ■ストラクチュラ-欧州ハイ-イールド-ボンド(IH13シェアクラス、メキシコペソ) ■ストラクチュラ-欧州ハイ-イールド-ボンド(IH12シェアクラス、トルコリラ) ■ストラクチュラ-欧州ハイ-イールド-ボンド(IH9シェアクラス、円) ■ストラクチュラ-欧州ハイ-イールド-ボンド-ブラジルリアル(I4シェアクラス、円) 																								
ファンドの形態	ルクセンブルグ籍会社型投資信託																								
ファンドの特色	欧州のハイイールド債を主要投資対象とし、インカムゲインの確保に加え、中長期的なキャピタルゲインの獲得を目指して運用を行います。 また、ブラジルリアルにおいては、上記に加え、実質的なユーロ建資産を、原則として対ブラジルリアルで為替取引を行います。																								
投資方針	<p>1) 投資対象</p> <p>①欧州のハイイールド債を主要投資対象とします。</p> <p>②外国為替予約取引、為替先渡取引、直物為替先渡取引等を活用します。</p> <p>2) 投資態度</p> <p>①原則として、純資産総額の4分の3以上をハイイールド債に投資します。</p> <p>②原則として、欧州のハイイールド債を中心に投資します。</p> <p>③原則として、純資産総額の4分の3以上をユーロ建の資産に投資します。ユーロ建以外の資産への投資は純資産総額の4分の1を上限とします。</p> <p>④ユーロ建以外の資産に投資する場合、原則として対ユーロで為替取引を行います。</p> <p>⑤投資適格債に投資する場合がありますが、その投資割合は原則として純資産総額の20%以内とします。</p> <p>⑥各シェアクラスにおいて、実質的なユーロ建資産に対して原則として以下の為替取引または対円での為替ヘッジを行います（除くブラジルリアル(I4シェアクラス、円)）。</p> <p>⑦ストラクチュラ-欧州ハイ-イールド-ボンド-ブラジルリアルは、ファンドにおいてユーロ建資産に対して原則としてブラジルリアルの為替取引を行います。なお、I4シェアクラス、円(円建)において為替取引は行いません。</p> <table border="1" style="width: 100%; border-collapse: collapse;"> <thead> <tr> <th>シェアクラス</th> <th>通貨建</th> <th>為替取引等</th> </tr> </thead> <tbody> <tr> <td>I10シェアクラス、ユーロ</td> <td>円</td> <td>実質的にユーロ建資産を保有します。</td> </tr> <tr> <td>IH5シェアクラス、米ドル</td> <td>米ドル</td> <td>実質的なユーロ建資産を、原則として対米ドルで為替取引を行います。</td> </tr> <tr> <td>IH3シェアクラス、豪ドル</td> <td>豪ドル</td> <td>実質的なユーロ建資産を、原則として対豪ドルで為替取引を行います。</td> </tr> <tr> <td>IH7シェアクラス、南アフリカランド</td> <td>南アフリカランド</td> <td>実質的なユーロ建資産を、原則として対南アフリカランドで為替取引を行います。</td> </tr> <tr> <td>IH13シェアクラス、メキシコペソ</td> <td>メキシコペソ</td> <td>実質的なユーロ建資産を、原則として対メキシコペソで為替取引を行います。</td> </tr> <tr> <td>IH12シェアクラス、トルコリラ</td> <td>トルコリラ</td> <td>実質的なユーロ建資産を、原則として対トルコリラで為替取引を行います。</td> </tr> <tr> <td>IH9シェアクラス、円</td> <td>円</td> <td>実質的なユーロ建資産を、原則として対円での為替ヘッジを行います。</td> </tr> </tbody> </table> <p>⑧資金動向、市況動向等によっては、上記のような運用ができない場合があります。</p>	シェアクラス	通貨建	為替取引等	I10シェアクラス、ユーロ	円	実質的にユーロ建資産を保有します。	IH5シェアクラス、米ドル	米ドル	実質的なユーロ建資産を、原則として対米ドルで為替取引を行います。	IH3シェアクラス、豪ドル	豪ドル	実質的なユーロ建資産を、原則として対豪ドルで為替取引を行います。	IH7シェアクラス、南アフリカランド	南アフリカランド	実質的なユーロ建資産を、原則として対南アフリカランドで為替取引を行います。	IH13シェアクラス、メキシコペソ	メキシコペソ	実質的なユーロ建資産を、原則として対メキシコペソで為替取引を行います。	IH12シェアクラス、トルコリラ	トルコリラ	実質的なユーロ建資産を、原則として対トルコリラで為替取引を行います。	IH9シェアクラス、円	円	実質的なユーロ建資産を、原則として対円での為替ヘッジを行います。
シェアクラス	通貨建	為替取引等																							
I10シェアクラス、ユーロ	円	実質的にユーロ建資産を保有します。																							
IH5シェアクラス、米ドル	米ドル	実質的なユーロ建資産を、原則として対米ドルで為替取引を行います。																							
IH3シェアクラス、豪ドル	豪ドル	実質的なユーロ建資産を、原則として対豪ドルで為替取引を行います。																							
IH7シェアクラス、南アフリカランド	南アフリカランド	実質的なユーロ建資産を、原則として対南アフリカランドで為替取引を行います。																							
IH13シェアクラス、メキシコペソ	メキシコペソ	実質的なユーロ建資産を、原則として対メキシコペソで為替取引を行います。																							
IH12シェアクラス、トルコリラ	トルコリラ	実質的なユーロ建資産を、原則として対トルコリラで為替取引を行います。																							
IH9シェアクラス、円	円	実質的なユーロ建資産を、原則として対円での為替ヘッジを行います。																							
主な投資制限	<p>①格付が付与されていない債券への投資割合は、原則として純資産総額の10%以内とします。</p> <p>②同一発行体の発行する債券への投資割合は、原則として純資産総額の5%以内とします。ただし、欧州諸国の国債等への投資割合は、原則として純資産総額の20%以内とします。</p>																								
収益分配方針	原則として、毎月分配を行う方針です。																								
運用プロセス	<div style="display: flex; justify-content: space-between;"> <div style="width: 45%;"> <p>①ボトムアップ 以下のプロセスを用い、投資対象となる発行体を選別</p> <ul style="list-style-type: none"> ・スクリーニング 規模・流動性等によるスクリーニング ・ファンダメンタル分析 詳細な財務分析 ・発行体・セクター選択 見通しに基づき投資機会を判断 </div> <div style="width: 45%;"> <p>②トップダウン 主に以下の点を考慮し、市場リスクを調整</p> <ul style="list-style-type: none"> ・マクロ経済見通し 経済、政策、主なリスク、クレジットサイクル ・企業の健全性 財務比率の傾向、デフォルト見通し等 ・バリュエーション スプレッド分析、他資産・他業種に対する相対価値 ・テクニカル要因 新発債、資金フロー、需供サイクル </div> </div> <p>③ポートフォリオ構築 投資する債券・組入比率を決定</p> <p>④リスクのモニタリング</p> <p>*運用プロセスは本書作成日現在のものであり、今後変更となる場合があります。</p>																								
投資顧問会社	アムンディ・ジャパン株式会社																								
副投資顧問会社	アムンディ・アセットマネジメント																								
国内籍投資信託																									
ファンド名	CAマネーブルファンド(適格機関投資家専用)																								
ファンドの形態	日本籍契約型投資信託(円建)																								
ファンドの特色	主として本邦通貨表示の短期公社債に投資し、安定した収益の確保を目指して運用を行うとともに、あわせてコールローンなどで運用を行うことで流動性の確保を図ります。																								
委託会社	アムンディ・ジャパン株式会社																								

*上記内容は作成時点のものであり、今後予告なく変更されることがあります。

◆資金動向および市況動向等によっては、上記のような運用ができない場合があります。

（２）【投資対象】

投資の対象とする資産の種類（ユーロコース、ブラジルリアルコースおよび円コースについては本邦通貨表示のものに限ります。）

1. 次に掲げる特定資産（「特定資産」とは、投資信託及び投資法人に関する法律第2条第1項で定めるものをいいます。以下同じ。）

- イ 有価証券
- ロ 金銭債権
- ハ 約束手形

2. 次に掲げる特定資産以外の資産

- イ 為替手形

投資対象とする有価証券

ファンドは、主として別に定める投資信託証券に投資するほか、次の有価証券（金融商品取引法第2条第2項の規定により有価証券とみなされる同項各号に掲げる権利を除きます。）に投資することができます。

- (a) コマーシャル・ペーパーおよび短期社債等
- (b) 外国または外国の者の発行する証券または証書で、(a)の証券の性質を有するもの
- (c) 国債証券、地方債証券、特別の法律により設立された法人の発行する債券および社債券（新株引受権証券と社債券とが一体となった新株引受権付社債券の新株引受権証券および短期社債等を除きます。）
- (d) 指定金銭信託の受益証券（金融商品取引法第2条第1項第14号で定める受益証券発行信託の受益証券に限ります。）
- (e) 外国法人が発行する譲渡性預金証書

投資対象とする金融商品

委託会社は、信託金を、前記 に掲げる有価証券のほか、次に掲げる金融商品（金融商品取引法第2条第2項の規定により有価証券とみなされる同項各号に掲げる権利を含みます。）により運用することを指図することができます。

- (a) 預金
- (b) 指定金銭信託（金融商品取引法第2条第1項第14号で定める受益証券発行信託を除きます。）
- (c) コール・ローン
- (d) 手形割引市場において売買される手形
- (e) 外国の者に対する権利で(d)の権利の性質を有するもの

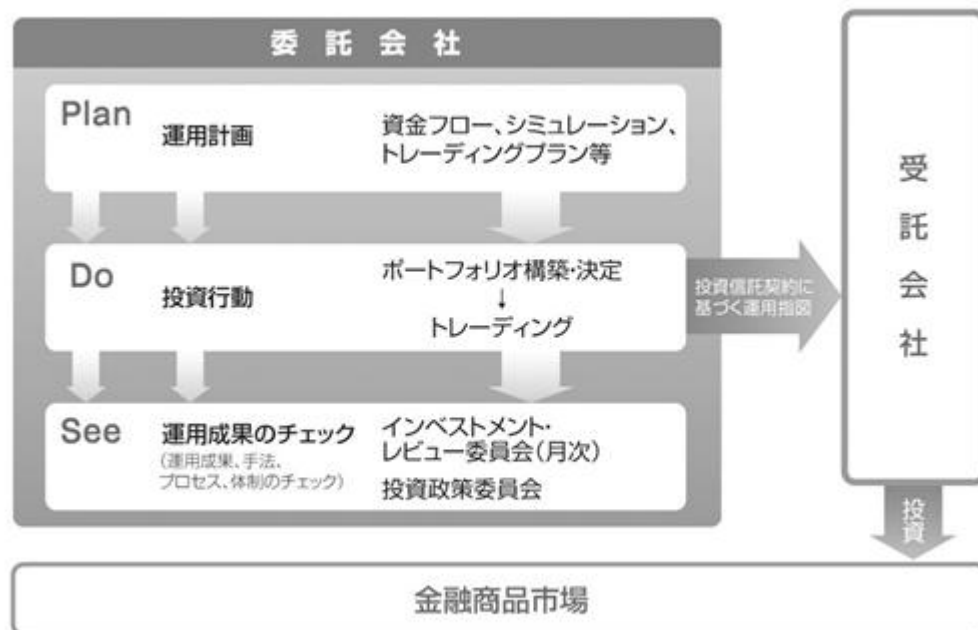
前記 にかかわらず、この信託の設定、解約、償還、投資環境の変動等への対応等、委託会社が運用上必要と認めるときには、委託会社は、信託金を前記 の(a)から(e)までに掲げる金融商品により運用することの指図ができます。

委託会社は、法令・規則等で認められる範囲で信託金を委託会社の関係会社が発行する有価証券により運用することを指図することができます。また、委託会社は、信託金による有価証券その他の資産の取得を委託会社の関係会社から行うことを指図することができます。

(3) 【運用体制】

委託会社の運用体制は、運用本部所属のファンド・マネージャーがファンドの運用指図を行う体制となっています。

ファンドの運用体制は以下のとおりとなっております。



- * 委託会社の運用成果のチェック・インベストメント・レビュー委員会（8名以上）、投資政策委員会（3名以上）

ファンドの運用を行うに当たっての社内規定

- ・コンプライアンス・マニュアル
- ・運用担当者服務規程
- ・リスク管理基本規程
- ・デリバティブ取引に関するリスク管理規則
- ・運用にかかる各種マニュアル

関係法人に関する管理体制

受託会社・・・年1回以上、ミーティングまたは内部統制報告書に基づくレビューを実施

ファンドの運用体制等は本書作成日現在のものであり、今後変更となる場合があります。

（４）【分配方針】

収益分配方針

毎決算時（原則として毎年4月および10月の各8日。休業日の場合は翌営業日。）に、原則として次のとおり収益分配を行う方針です。

(a) 分配対象額

分配対象額の範囲は、経費控除後の繰越分を含めた配当等収益と売買益（評価益を含みます。）等の全額とします。

(b) 分配対象額についての分配方針

分配金額は、委託会社が基準価額水準および市況動向等を勘案して決定します。ただし、分配対象額が少額の場合には分配を行わないこともあります。したがって、将来の分配金の支払いおよびその金額について保証するものではありません。

(c) 留保益の運用方針

留保益の運用については特に制限を設けず、委託会社の判断に基づき、元本部分と同一の運用を行います。

収益の分配

1) 投資信託財産から生じる毎計算期末における利益は、次の方法により処理します。

() 投資信託財産に属する配当等収益（配当金、利子およびこれらに類する収益から支払利息を控除した額をいいます。以下同じ。）から、諸経費、信託報酬および当該信託報酬にかかる消費税等に相当する金額を控除した後、その残額を受益者に分配することができます。なお、次期以降の分配金に充てるため、その一部を分配準備積立金として積立てることができます。

() 売買損益に評価損益を加減して得た利益金額（以下「売買益」といいます。）は、諸経費、信託報酬および当該信託報酬にかかる消費税等に相当する金額を控除し、繰越欠損金のあるときは、その全額を売買益をもって補てんした後、受益者に分配することができます。なお、次期以降の分配に充てるため、分配準備積立金として積立てることができます。

2) 毎計算期末において、投資信託財産につき生じた損失は、次期に繰越します。

収益分配金の支払

1) 収益分配金は、決算日において振替機関等の振替口座簿に記載または記録されている受益者（当該収益分配金にかかる決算日以前において一部解約が行われた受益権にかかる受益者を除きます。また、当該収益分配金にかかる決算日以前に設定された受益権で取得申込金支払以前のために販売会社名義で記載または記録されている受益権については原則として取得申込者とします。）に、毎計算期間終了日後1ヵ月以内の委託会社の指定する日から支払います（決算日（休業日の場合は翌営業日）から起算して、原則として5営業日までに支払いを開始します。）。

2) 上記1)の規定にかかわらず、別に定める契約（自動けいぞく投資契約）に基づいて収益分配金を再投資する受益者に対しては、受託会社が委託会社の指定する預金口座等に払込むことにより、原則として毎計算期間終了日の翌営業日に収益分配金が販売会社に交付されます。この場合、販売会社は受益者に対し遅滞なく収益分配金の再投資にかかる受益権の売付を行います。再投資により増加した受益権は、振替口座簿に記載または記録されます。

3) 上記1)に規定する収益分配金の支払は、販売会社の営業所等において行うものとします。

4) 受益者が、収益分配金について上記1)に規定する支払開始日から5年間その支払を請求しないときは、その権利を失い、受託会社から交付を受けた金銭は、委託会社に帰属します。

（５）【投資制限】

投資信託約款に基づく投資制限

- （イ）投資信託証券への投資割合には制限を設けません。
- （ロ）ブラジルリアルコース、ユーロコース、円コースについては、原則として、外貨建資産への直接投資は行いません。
- （ハ）米ドルコース、豪ドルコース、資源国通貨コース、メキシコペソコース、トルコリラコースについては、外貨建資産（外貨建資産を組入可能な投資信託証券を含みます。）への投資割合には制限を設けません。
- （ニ）デリバティブの直接利用は行いません。
- （ホ）株式（新株引受権証券および新株予約権証券を含みます。）への直接投資は行いません。
- （ヘ）同一銘柄の投資信託証券への投資割合には制限を設けません。ただし、当該投資信託証券が一般社団法人投資信託協会規則に定めるエクスポージャーがガルクスルーできる場合に該当しないときは、投資信託財産の純資産総額の10%以内とします。
- （ト）一般社団法人投資信託協会規則に定める一者に対する株式等エクスポージャー、債券等エクスポージャーおよびデリバティブ等エクスポージャーの投資信託財産の純資産総額に対する比率は、原則としてそれぞれ10%、合計で20%を超えないものとし、当該比率を超えることとなった場合には、委託会社は一般社団法人投資信託協会規則の定めるところにしたがい当該比率以内となるよう調整を行うこととします。

3【投資リスク】

(1)基準価額の変動要因

各ファンドは、投資信託証券への投資を通じて、主として債券など値動きのある有価証券（外貨建資産には為替変動リスクがあります。）に実質的に投資しますので、基準価額は変動します。したがって、投資元本が保証されているものではありません。各ファンドの基準価額の下落により、損失を被り投資元本を割込むことがあります。各ファンドの運用による損益はすべて投資者に帰属します。なお、投資信託は預貯金とは異なります。

価格変動リスク

各ファンドが主要投資対象とする外国籍投資信託は、主に欧州のハイイールド債（高利回り債／投機的格付債）を投資対象としています。債券の価格はその発行体の経営状況および財務状況、一般的な経済状況や金利、証券の市場感応度の変化等により価格が下落するリスクがあります。一般的に金利が上昇した場合には債券価格は下落します。当該債券の価格が下落した場合には、各ファンドの基準価額も下落し、損失を被り投資元本を割込むことがあります。

為替変動リスク

米ドルコース、豪ドルコース、ブラジルリアルコース、資源国通貨コース、メキシコペソコース、トルコリラコース

- ・各ファンドの主要投資対象である外国籍投資信託は、実質的にユーロ建資産に投資し、原則としてユーロ売り、取引対象通貨買いの為替取引を行います。そのため、各ファンドは円に対する取引対象通貨の為替変動の影響を受け、取引対象通貨の為替相場が円高方向に進んだ場合には、各ファンドの基準価額は下落し、損失を被り投資元本を割込むことがあります。また、為替取引を行う際に実質的なユーロ建資産額と為替取引額を一致させることはできませんので、基準価額は主に円に対するユーロの為替変動の影響を受ける場合があります。なお、為替取引を行う際に取引対象通貨の金利がユーロ金利より低い場合、ユーロと取引対象通貨との金利差相当分の費用（為替取引によるコスト）がかかることにご留意ください。
- ・一部の取引対象通貨については、外国籍投資信託においてNDF取引（ノン・デリバラブル・フォワード、直物為替先渡取引）を用いて為替取引を行います。NDF取引による価格は需給や当該通貨に対する期待等により、金利差から想定される為替取引の価格と大きく乖離し、当該金利差から想定される期待収益性と運用成果が大きく異なる場合があります。

NDF取引とは、現物通貨の取引規制が厳しい通貨や為替市場が未成熟な通貨の為替取引を行う場合に、あらかじめ約定したNDFレートと満期時の直物為替レートとの差から計算される差金のみをユーロまたはその他主要通貨で決済する相対取引です。

ユーロコース

ファンドの主要投資対象である外国籍投資信託は、実質的にユーロ建資産に投資し、原則として対円での為替ヘッジを行いませんので、主に円に対するユーロの為替変動の影響を大きく受けます。円高になった場合、投資する外貨建資産の円貨建価値が下落し、ファンドの基準価額が下落する要因となり、損失を被り投資元本を割込むことがあります。

円コース

ファンドの主要投資対象である外国籍投資信託は、実質的にユーロ建資産に投資し、原則としてユーロ売り、円買いの為替ヘッジ(対円での為替ヘッジ)を行うことで為替変動リスクの低減を図ります。ただし、為替変動リスクを完全に排除できるものではなく、主に円に対するユーロの為替変動の影響を受ける可能性があります。なお、為替ヘッジを行う際に円金利がユーロ金利より低い場合、ユーロと円との金利差相当分の費用(為替ヘッジコスト)がかかることにご留意ください。

流動性リスク

各ファンドに対して短期間で大量の換金の申込があった場合には、各ファンドの主要投資対象である外国籍投資信託において、組入有価証券の売却および為替取引の解消を行いますが、ハイールド債および為替市場の特性から市場において十分な流動性が確保できない場合があり、その場合には市場実勢から想定される妥当性のある価格での組入有価証券の売却および為替取引の解消が出来ない場合、あるいは当該換金に十分対応する金額の組入有価証券の売却および為替取引の解消が出来ない場合があります。この場合、各ファンドの基準価額の下落要因となり、損失を被り投資元本を割込むことがあります。

信用リスク

- 各ファンドが実質的に投資する債券の発行体や主要投資対象の外国籍投資信託が行う為替取引等の取引相手方等の経営・財務状況の変化およびそれらに関する外部評価の変化を含む信用状況等の悪化という事態は信用リスクの上昇を招くことがあり、その場合には実質的に投資する債券の価格の下落および為替取引等に障害が生じ、不測のコスト上昇等を招くことがあります。この場合、各ファンドの基準価額の下落要因となり、損失を被り投資元本を割込むことがあります。
- 債券の発行体等および為替取引等の取引相手方が破産した場合は、投資資金の全部あるいは一部を回収できなくなることがあります。その結果、各ファンドの基準価額が下落し、損失を被り投資元本を割込むことがあります。

金利変動リスク

債券価格は、金利変動により変動します。一般的に金利が上昇した場合には債券価格は下落し、各ファンドの基準価額が下落する要因になり、損失を被り投資元本を割込むことがあります。

債券の償還までの期間が長ければ長いほど、その債券価格の下落幅は大きくなる可能性があります。

基準価額の変動要因(投資リスク)は上記に限定されるものではありません。

(2)その他の留意点

各ファンドの繰上償還

各ファンドの受益権の残存口数が10億口を下回った場合等には、信託を終了させることがあります。

換金の中止

金融商品取引所等における取引の停止、その他やむを得ない事情が発生したときは、換金請求の受付が中止されることがあります。

分配金に関する留意点

- ・分配金は当該期に各ファンドが得る利子・配当等収入、売買益、評価益を超えて支払われることがあり、投資者の各ファンドの購入価額によっては、分配金は実質的に元本からの払戻し部分を含むことになる場合があります。また、各ファンドの純資産は分配金支払い後に減少することになり、基準価額の下落要因となります。基準価額に対する分配金の支払率は各ファンドの収益率を示すものではありません。
- ・各ファンドは、毎決算時に、原則として収益分配方針に基づいて分配を行いますが、分配金額はあらかじめ確定しているものではなく、各ファンドの運用状況（基準価額水準および市況動向）等によっては分配を行わないこともあります。

ハイイールド債への投資に関する留意点

ハイイールド債（高利回り債/投機的格付債）とは、格付機関によりダブルB格〔BB+格（S & P）/Ba1格（ムーディーズ）〕以下に格付されている社債をいい、より高い信用格付を有する債券に比べて、通常、より高い利回りを提供する一方で組入債券の価格は大きく変動すると考えられます。各ファンドが外国籍投資信託を通じて投資する債券に債務不履行が発生した場合、またはそうした事態が予測される場合、あるいは格付機関により信用格付が格下げされた場合等には、当該債券の価格は下落し、その影響を受け、ファンドの基準価額が下落する要因となります。また、ハイイールド債（高利回り債/投機的格付債）は、金利の変化につれて価格が変動する債券としての性格を持つとともに、株式に類似した特質を併せ有しています。このため、個々の発行体の業績、財務内容の変化や全般的な景気動向の影響を強く受け、債券価格は格付の引上げ、引下げ、信用市場の動向などによって上下に大きく変動します。

規制の変更に関する留意点

- ・各ファンドの運用に関連する国または地域の法令、税制および会計基準等は今後変更される可能性があります。
- ・将来規制が変更された場合、各ファンドは重大な不利益を被る可能性があります。

その他

- ・前記以外にも、組入有価証券の売買委託手数料、信託報酬、監査費用の負担およびこれらに対する消費税等の負担による負の影響が存在します。
- ・金融商品市場および外国為替市場は、世界的な経済事情の急変またはその国における天災地変、政変、経済事情の変化もしくは政策の変更等の諸事情により閉鎖されることや不測の事態に陥ることがあります。この場合、各ファンドの運用が影響を被って基準価額が下落することがあり、その結果、投資元本を下回る可能性があります。基準価額の正確性に合理的な疑いがあると判断した場合、委託会社は途中換金の受付を一時的に中止することがあります。
- ・投資環境の変化などにより、継続申込期間の更新を行わないことや、お申込みの受付を停止することがあります。この場合は、新たに各ファンドを購入できなくなります。

投資信託と預金および預金等保護制度との関係について

- 投資信託は、金融機関の預金とは異なります。
- 投資信託は、預金保険の対象および保険契約者保護機構の保護の対象ではありません。また、登録金融機関を通じてご購入いただいた投資信託は、投資者保護基金の保護の対象ではありません。

(3) 投資信託についての一般的な留意事項

投資信託は、その商品の性格から次の特徴をご理解のうえご購入くださいますようお願い申し上げます。

- ・投資信託の設定・運用は投資信託委託会社が行います（第一種金融商品取引業者・登録金融機関は販売の窓口となります。）。
- ・投資信託は値動きのある証券（外貨建資産には為替変動リスクによる影響があります。）に投資するため、投資元本および分配金が保証された商品ではありません。
- ・投資した資産の価値の減少を含むリスクは、投資信託をご購入のお客さまが負うこととなります。
- ・投資信託のご購入時にはお申込手数料、保有期間中には信託報酬およびその他費用等がかかります。
- ・投資信託のお取引に関しては、金融商品取引法第37条の6の規定（いわゆるクーリング・オフ）の適用はありません。

(4) リスク管理体制

委託会社では、以下のように2段階でリスクのモニタリングおよび管理を行います。

- ・運用パフォーマンスの評価・分析

リスクマネジメント部が運用リスク全般の状況をモニタリングするとともに、運用パフォーマンスの分析および評価を行い、定期的にリスク委員会に報告します。

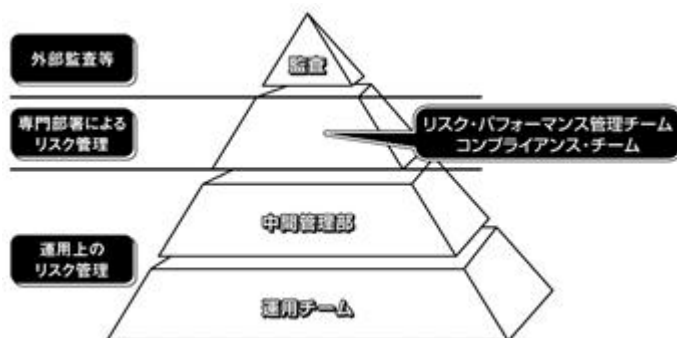
- ・運用リスクの管理

リスクマネジメント部が法令諸規則および運用ガイドライン等の遵守状況のモニタリングを行い、運用状況を検証および管理し、定期的にリスク委員会に報告します。また、コンプライアンス部は運用に関連する社内規程、関連法規の遵守にかかる管理を行っており、重大なコンプライアンス事案については、コンプライアンス委員会で審議が行われ必要な方策を講じます。

前述のリスク管理過程について、グループ監査および内部監査部門が事後チェックを行います。

- 「ストラクチュラ-欧州ハイ・イールド・ボンド」のリスク管理について -

各ファンドの指定投資信託証券の副投資顧問会社であるアムンディ・アセットマネジメントのリスクモニターおよびリスク管理体制は次の3段階で行っています。



リスク管理

運用上のリスク管理

運用チームは、中間管理部とともに、多数のツールを活用し、市場データやポートフォリオ分析、実際のポートフォリオのポジション流動性、パフォーマンスのモニタリング、リスク試算等を行います。モニタリングだけでなく、ポートフォリオ対規約規制、顧客の指定規約や社内規程の遵守状況の確認を行います。

専門部署によるリスク管理

リスク・パフォーマンス管理チームは、社内規制のモニタリングとして、市場リスク、発行体信用リスクおよび運用監査の3項目のチェックを行います。ファンド・マネージャーとは別のレポートラインを持ち、投資決定での独立性が確保されます。また、コンプライアンス・チームは社内外の法令遵守等についてのチェックを行います。

外部監査等

クレディ・アグリコル エス・エー（アムンディ・アセットマネジメントの母体）およびアムンディ・アセットマネジメントの独立した監査チームが、適切な業務遂行とリスク管理システムの適切性の調査を随時行います。

ファンドのリスク管理体制等は本書作成日現在のものであり、今後変更となる場合があります。

(参考情報)

①ファンドの年間騰落率および分配金再投資基準価額の推移

【ユーロコース(年2回決算型)】



【ブラジルリアルコース(年2回決算型)】



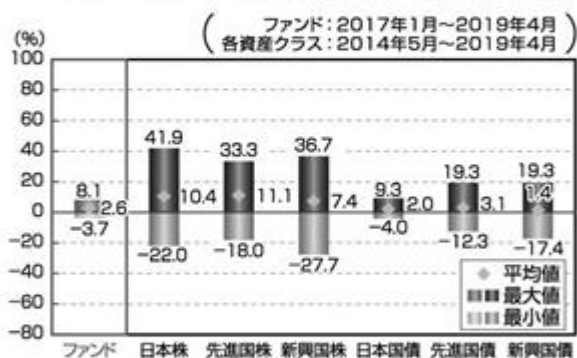
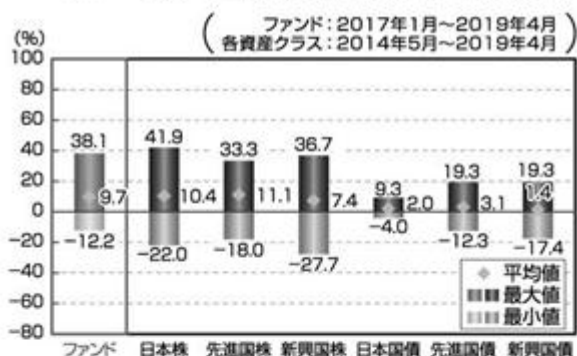
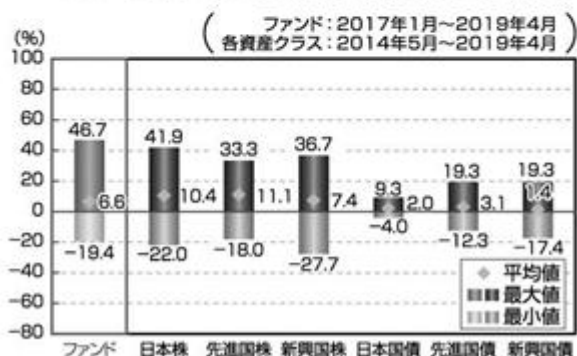
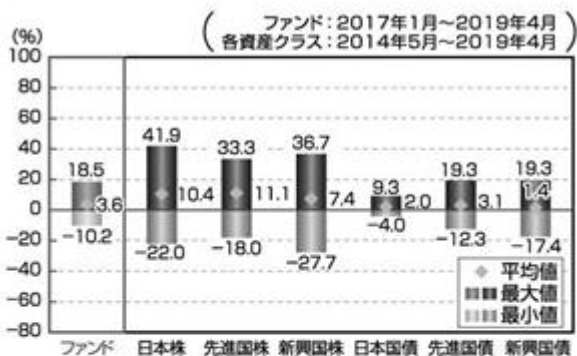
【資源国通貨コース(年2回決算型)】



【円コース(年2回決算型)】



②ファンドと他の代表的な資産クラスとの騰落率の比較



*①の各グラフは年間騰落率(各月末における直近1年間の騰落率)および分配金再投資基準価額の推移を表示したものです。

*②の各グラフは、ファンドについては2017年1月から2019年4月までの年間騰落率(各月末における直近1年間の騰落率)の平均・最大・最小を表示したものです。他の代表的な資産クラスについては2014年5月から2019年4月までの5年間の年間騰落率の平均・最大・最小を表示したものです。

*年間騰落率および分配金再投資基準価額は、分配金(税引前)を分配時に再投資したものとみなして計算しており、実際の基準価額に基づいて計算した年間騰落率および基準価額の推移とは異なる場合があります。

*②の各グラフは、ファンドと代表的な資産クラスを定量的にそれぞれ比較できるように作成したものであり、全ての資産クラスがファンドの投資対象とは限りません。

（参考情報）

① ファンドの年間騰落率および分配金再投資基準価額の推移

【豪ドルコース(年2回決算型)】



【トルコリラコース(年2回決算型)】



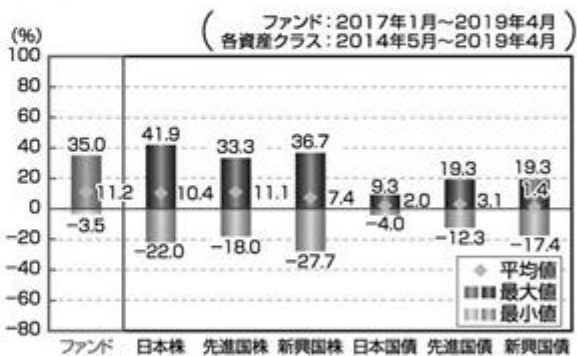
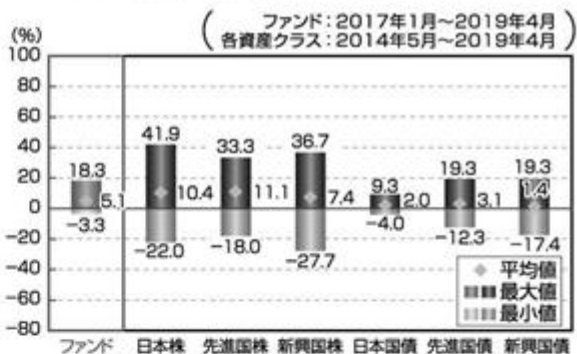
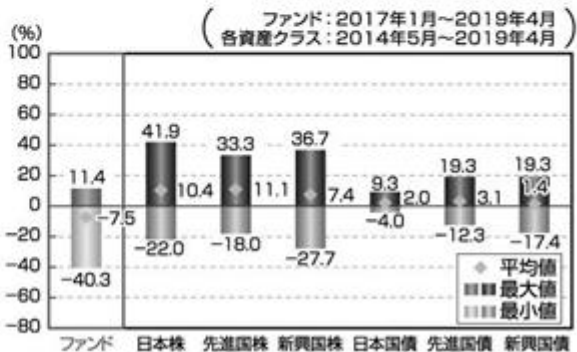
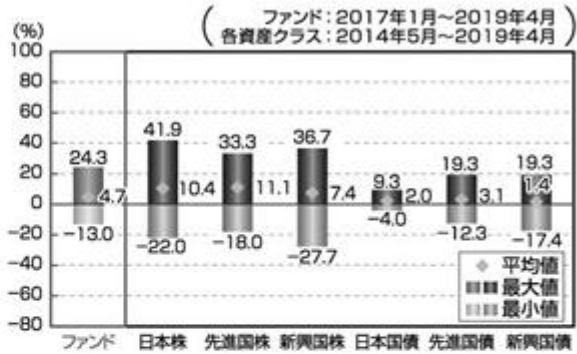
【米ドルコース(年2回決算型)】



【メキシコペソコース(年2回決算型)】



② ファンドと他の代表的な資産クラスとの騰落率の比較



*①の各グラフは年間騰落率(各月末における直近1年間の騰落率)および分配金再投資基準価額の推移を表示したものです。

*②の各グラフは、ファンドについては2017年1月から2019年4月までの年間騰落率(各月末における直近1年間の騰落率)の平均・最大・最小を表示したものです。他の代表的な資産クラスについては2014年5月から2019年4月までの5年間の年間騰落率の平均・最大・最小を表示したものです。

*年間騰落率および分配金再投資基準価額は、分配金(税引前)を分配時に再投資したものとみなして計算しており、実際の基準価額に基づいて計算した年間騰落率および基準価額の推移とは異なる場合があります。

*②の各グラフは、ファンドと代表的な資産クラスを定量的にそれぞれ比較できるように作成したものであり、全ての資産クラスがファンドの投資対象とは限りません。

(参考情報)

○各資産クラスの指数について

日本株 東証株価指数(TOPIX)(配当込み)

東証株価指数(TOPIX)とは、東京証券取引所第一部に上場している全銘柄を対象として算出した指数で、TOPIXの指数値およびTOPIXの商標は東京証券取引所の知的財産であり、同指数の算出、指数値の公表、利用などTOPIXに関するすべての権利およびTOPIXの商標に関するすべての権利は、東京証券取引所が有します。東京証券取引所は、TOPIXの指数値の算出もしくは公表の方法の変更、TOPIXの指数値の算出もしくは公表の停止またはTOPIXの商標の変更もしくは使用の停止を行う権利を有します。

先進国株 MSCIコクサイ・インデックス(税引後配当込み、円ベース)

MSCIコクサイ・インデックスとは、MSCI Inc.が開発した株価指数で、日本を除く世界の先進国で構成されています。同指数に関する著作権、知的財産権その他一切の権利はMSCI Inc.に帰属します。また、MSCI Inc.は、同指数の内容を変更する権利および公表を停止する権利を有します。

新興国株 MSCIエマージング・マーケット・インデックス(税引後配当込み、円ベース)

MSCIエマージング・マーケット・インデックスとは、MSCI Inc.が開発した株価指数で、世界の新興国で構成されています。同指数に関する著作権、知的財産権その他一切の権利はMSCI Inc.に帰属します。また、MSCI Inc.は、同指数の内容を変更する権利および公表を停止する権利を有します。

日本国債 NOMURA-BPI国債

NOMURA-BPI国債とは、野村證券株式会社が公表する、国内で発行された公募利付国債の市場全体の動向を表す投資収益指数です。同指数の知的財産権その他一切の権利は野村證券株式会社に帰属します。

先進国債 FTSE世界国債インデックス(除く日本、円ベース)

FTSE世界国債インデックス(除く日本、円ベース)とは、FTSE Fixed Income LLCにより運営され、世界主要国の国債の総合収益率を各市場の時価総額で加重平均した債券インデックスです。このインデックスのデータは、情報提供のみを目的としており、FTSE Fixed Income LLCは、当該データの正確性および完全性を保証せず、またデータの誤謬、脱漏または遅延につき何ら責任を負いません。このインデックスに対する著作権等の知的財産その他一切の権利はFTSE Fixed Income LLCに帰属します。

新興国債 JPMオルガンGBI-EMグローバル・ディバーシファイド(円ベース)

JPMオルガンGBI-EMグローバル・ディバーシファイドとは、J.P.Morgan Securities LLCが算出し公表している、現地通貨建のエマージング・マーケット債で構成されている指数です。同指数の著作権はJ.P.Morgan Securities LLCに帰属します。

(注)海外の指数は、為替ヘッジなしによる投資を想定して、円ベースの指数を採用しております。

4【手数料等及び税金】

(1)【申込手数料】

申込手数料は、取得申込受付日の翌営業日の基準価額に、販売会社が独自に定める料率を乗じて得た金額とします。

料率上限（本書作成日現在）	役務の内容
3.24%*（税抜3.0%）	商品や関連する投資環境の説明および情報提供等、ならびに購入に関する事務コストの対価として販売会社にお支払いいただきます。

*消費税率が10%となった場合は、3.3%となります。

「自動けいぞく投資コース」で収益分配金を再投資する際は、無手数料となります。

申込手数料については、販売会社によって異なりますので、お申込みの販売会社にお問合せください。



販売会社によっては「スイッチング」（ある投資信託の換金による手取額をもって、他の投資信託を買付けること。）によるファンドの取得申込みを取扱う場合があります。スイッチングは、販売会社でお買付いただいた投資信託のうち、販売会社が指定するものとの間で可能です。

スイッチングの際には、購入時および換金時と同様に、費用・税金がかかる場合があります。

スイッチングのお取扱い内容は販売会社によって異なりますので、ご注意ください。

スイッチングの取扱い等についての詳細は、販売会社にお問合せください。

(2)【換金（解約）手数料】

換金（解約）手数料はありません。

ただし、一部解約の申込を受け付けた日の翌営業日の基準価額から当該基準価額に0.1%の率を乗じて得た投資信託財産留保額 が控除されます。

「信託財産留保額」とは運用の安定性を高めるために換金する受益者が負担する金額で投資信託財産に留保されます。

(3)【信託報酬等】

信託報酬の総額は、投資信託財産の純資産総額に対し年率1.0908%*（税抜1.01%）を乗じて得た金額とし、各ファンドの計算期間を通じて毎日、費用計上されます。

*消費税率が10%となった場合は、1.111%となります。

信託報酬の配分は次の通りとします。

（信託報酬の配分）

（年率）

支払先	料率	役務の内容
委託会社	0.28%（税抜）	ファンドの運用とそれに伴う調査、受託会社への指図、法定書面等の作成、基準価額の算出等の対価
販売会社	0.70%（税抜）	購入後の情報提供、運用報告書等各種書類の送付、口座内でのファンドの管理および事務手続き等の対価
受託会社	0.03%（税抜）	ファンドの財産の保管および管理、委託会社からの指図の実行等の対価

信託報酬は、委託会社が定める時期に、投資信託財産中から支弁します。なお、信託報酬の販売会社への配分は、販売会社の行う業務に対する代行手数料であり、委託会社がいったん投資信託財産から収受した後、販売会社に支払います。

各ファンドは、主として投資信託証券に投資するファンド・オブ・ファンズです。前記信託報酬の他に、投資対象となる組入投資信託証券ごとに信託報酬がかかります。

各ファンドが投資対象とする投資信託証券とその信託報酬は次の通りです。

	料率（年率）
「ストラクチャラ-欧州ハイ・イールド・ボンドブラジルリアル」	0.67%
「ストラクチャラ-欧州ハイ・イールド・ボンド」	0.67%
「CAマネープールファンド（適格機関投資家専用）」	0.378% [*] （税抜0.35%）以内 *消費税率が10%となった場合は、0.385%となります。 各月毎に決定するものとし、前月の最終営業日の翌日から当月の最終営業日までの信託報酬率は、各月の前月の最終5営業日における無担保コール翌日物レートの平均値に0.3を乗じて得た率（以下「当該率」といいます。）に応じて次に掲げる率とします。 1. 当該率が0.35%以下の場合：当該率 （当該率が、委託会社が任意に定める率以下の場合は、任意に定める率とします。ただし、任意に定める率は0.05%以下とします。） 2. 当該率が0.35%超の場合：年10,000分の35

したがって、当該信託報酬を考慮した場合のファンドの実質的な負担の上限は、年率1.7608%（税込）となります。

各ファンドの信託報酬年率1.0908%（税込）に投資対象とする投資信託証券のうち信託報酬が最大のもの（年率0.67%）を加算しております。消費税率が10%となった場合は、1.781%となります。各ファンドの実際の投資信託証券の組入状況等によっては、実質的な信託報酬率は変動します。

上記の信託報酬等は、本書作成日現在のものです。

（４）【その他の手数料等】

投資信託財産に関する租税、信託事務の処理等に要する諸費用（監査費用、特定資産の価格等の調査に要する諸費用、法律顧問・税務顧問への報酬、目論見書・運用報告書等の印刷費用、有価証券届出書関連費用、郵送費用、公告費用、格付費用、受益権の管理事務に関連する費用等およびこれらの諸費用にかかる消費税等に相当する金額を含みます。）および受託会社の立替えた立替金の利息（以下「諸経費」といいます。）は、投資者の負担とし、投資信託財産中から支弁することができます。

委託会社は、前記 に定める諸費用の支払いを投資信託財産のために行い、支払金額の支弁を投資信託財産から受けることができます。この場合、委託会社は、現に投資信託財産のために支払った金額の支弁を受けの際に、あらかじめ受領する金額に上限を付することができます。また、委託会社は、実際に支払う金額の支弁を受けの代わりに、かかる諸費用の金額をあらかじめ合理的に見積もったうえで、実際の費用額にかかわらず固定率または固定金額にて投資信託財産からその支弁を受けることができます。この場合、委託会社は投資信託財産の規模等を考慮して、信託の設定時または期中にあらかじめ定めた範囲内でかかる上限、固定率または固定金額を変更することができます。

前記 において諸費用の固定率または固定金額を定める場合、かかる費用の額は計算期間を通じて毎日、投資信託財産の純資産総額に応じて計算し、委託会社の定める時期または信託終了のとき当該消費税等相当額とともに投資信託財産中より支弁します。

組入る有価証券の売買の際に発生する売買委託手数料は、投資信託財産が負担します。このほかに、売買委託手数料に対する消費税等相当額およびコール・ローンの取引等に要する費用ならびに外国における資産の保管等に要する費用についても投資信託財産が負担します。投資信託財産の金融商品取引等に伴う手数料や税金は投資信託財産が負担しますが、売買委託手数料等は国や市場によって異なります。また、売買金額によっても異なります。当該諸費用は運用状況等により変動するものであり、事前に料率、上限額等を表示することができません。

組入る投資信託証券においてはルクセンブルクの年次税（年率0.01%）のほか、管理費用、受託費用、監査費用および有価証券売買委託手数料等がかかります。

その他の手数料等の合計額は、運用状況等により変動するものであり、事前に料率、上限額等を表示することはできません。

各ファンドの費用の合計額については保有期間等に応じて異なりますので、表示することはできません。

(5) 【課税上の取扱い】

日本の居住者である受益者に対する課税上の取扱いは、平成31年3月末日現在の内容に基づいて記載しており、税法が改正された場合等には、以下の内容および本書における税制に関する記載内容が変更になることがあります。ファンドは、課税上、株式投資信託として取り扱われます。公募株式投資信託は税法上、少額投資非課税制度の適用対象です。

個人の受益者に対する課税

○収益分配金のうち課税扱いとなる普通分配金は配当所得として下記の税率により源泉徴収されます。

なお、原則として申告分離課税 または総合課税により確定申告を行う必要がありますが申告不要制度を選択することができます。

○換金時および償還時における差益は譲渡所得等となり、下記の税率による申告分離課税 が適用され、確定申告が必要となります。ただし、特定口座（源泉徴収選択口座）を利用している場合は、下記の税率により源泉徴収が行われ、原則として、確定申告は不要となります。

税率	20.315%（所得税15%、復興特別所得税0.315%、地方税5%）
----	-------------------------------------

申告分離課税を選択した場合において、上場株式等の譲渡損失の金額がある場合には、上場株式等の配当所得（収益分配金を含みます。）と当該上場株式等の譲渡損失（解約損、償還損を含みます。）の損益通算（特定公社債等（公募公社債投資信託を含みます。）の利子所得等および譲渡所得等も対象となります。）をすることができます（当該上場株式等の配当所得の金額を限度とします。）。なお、損益通算してもなお控除しきれない損失の金額については、翌年以降3年間にわたり繰越控除が可能です。

（注）ファンドは、配当控除は適用されません。

* 公募株式投資信託は税法上、少額投資非課税制度の適用対象です。少額投資非課税制度「愛称：NISA（ニーサ）」をご利用の場合、毎年、一定額の範囲で新たに購入した公募株式投資信託などから生じる配当所得および譲渡所得が5年間非課税となります。ご利用になれるのは、販売会社で非課税口座を開設するなど、一定の条件に該当する方が対象となります。また、20歳未満の居住者などを対象とした同様の非課税措置（ジュニアNISA）もあります。なお、他の口座で生じた配当所得や譲渡所得との損益通算はできません。詳しくは、販売会社にお問合せください。

法人の受益者に対する課税

収益分配金のうち課税扱いとなる普通分配金ならびに換金時および償還時の個別元本超過額について、下記の税率により源泉徴収されます（地方税の源泉徴収はありません。）。源泉徴収された税金は、所有期間に応じて税額控除が適用されます。

税率	15.315%（所得税15%、復興特別所得税0.315%）
----	-------------------------------

（注）ファンドは、益金不算入制度は適用されません。

個別元本について

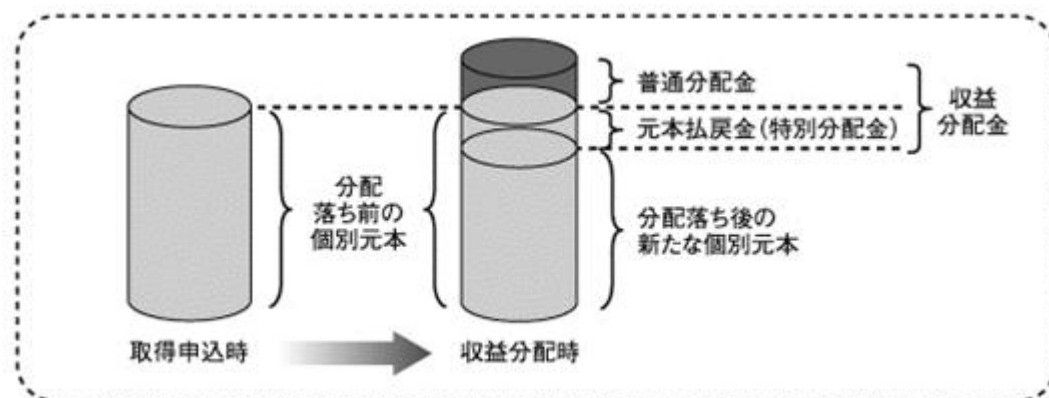
- 1) 追加型の株式投資信託について、受益者ごとの取得申込時のファンドの価額等（申込手数料は含まれません。）が受益者の元本（個別元本）に当たります。
- 2) 受益者が同一ファンドを複数回取得した場合の個別元本は、受益者が追加信託を行うつど、その受益者の受益権口数で加重平均することにより算出されます。
- 3) 同一ファンドを複数の販売会社で取得する場合については販売会社ごとに、個別元本の算出が行われます。ただし、個別元本は、複数支店等で同一ファンドを取得する場合などにより把握方法が異なる場合があります。詳しくは販売会社にお問合せください。
- 4) 受益者が元本払戻金（特別分配金）を受け取った場合、収益分配金発生時にその個別元本から元本払戻金（特別分配金）を控除した額が、その後の個別元本となります。

「元本払戻金(特別分配金)」については、後記「 収益分配金の課税について」をご参照ください。

収益分配金の課税について

追加型株式投資信託の収益分配金には、課税扱いとなる「普通分配金」と、非課税扱いとなる「元本払戻金(特別分配金)」(受益者ごとの元本の一部払戻しに相当する部分)の区分があります。

受益者が収益分配金を受け取る際、収益分配金落ち後の基準価額が受益者の個別元本と同額の場合または受益者の個別元本を上回っている場合には、収益分配金の全額が普通分配金となり、収益分配金落ち後の基準価額が受益者の個別元本を下回っている場合には、その下回る部分の額が元本払戻金(特別分配金)となり、収益分配金から前記元本払戻金(特別分配金)を控除した額が普通分配金となります。なお、受益者が元本払戻金(特別分配金)を受け取った場合、収益分配金発生時にその個別元本から元本払戻金(特別分配金)を控除した額が、その後の受益者の個別元本となります。



上図は収益分配金のイメージ図であり、収益分配金の支払いおよびその水準を保証するものではありません。

課税上の取扱いの詳細につきましては、税務専門家等にご確認ください。

5【運用状況】

以下は平成31年4月末日現在の運用状況です。

また、投資比率は、小数点以下第3位を切捨てで表示しているため、当該比率の合計と合計欄の比率が一致しない場合があります。

(1)【投資状況】

信託財産の構成

「アムンディ・欧州ハイ・イールド債券ファンド（ユーロコース）＜年2回決算型＞」

資産の種類	国/地域	時価合計(円)	投資比率(%)
投資信託受益証券	日本	9,977	0.00
投資証券	ルクセンブルク	236,911,855	96.98
現金・預金・その他の資産（負債控除後）		7,343,847	3.00
合計（純資産総額）		244,265,679	100.00

（注）投資比率とは、ファンドの純資産総額に対する当該資産の時価合計比率をいいます。以下同じ。

「アムンディ・欧州ハイ・イールド債券ファンド（米ドルコース）＜年2回決算型＞」

資産の種類	国/地域	時価合計(円)	投資比率(%)
投資信託受益証券	日本	79,817	0.05
投資証券	ルクセンブルク	127,114,601	95.39
現金・預金・その他の資産（負債控除後）		6,053,147	4.54
合計（純資産総額）		133,247,565	100.00

「アムンディ・欧州ハイ・イールド債券ファンド（豪ドルコース）＜年2回決算型＞」

資産の種類	国/地域	時価合計(円)	投資比率(%)
投資信託受益証券	日本	9,977	0.04
投資証券	ルクセンブルク	23,545,337	96.43
現金・預金・その他の資産（負債控除後）		859,488	3.52
合計（純資産総額）		24,414,802	100.00

「アムンディ・欧州ハイ・イールド債券ファンド（ブラジルリアルコース）＜年2回決算型＞」

資産の種類	国/地域	時価合計(円)	投資比率(%)
投資信託受益証券	日本	9,977	0.00
投資証券	ルクセンブルク	971,501,745	96.74
現金・預金・その他の資産（負債控除後）		32,692,455	3.25
合計（純資産総額）		1,004,204,177	100.00

「アムンディ・欧州ハイ・イールド債券ファンド（資源国通貨コース）＜年2回決算型＞」

資産の種類	国/地域	時価合計(円)	投資比率(%)
投資信託受益証券	日本	9,977	0.02
投資証券	ルクセンブルク	45,579,500	96.60
現金・預金・その他の資産（負債控除後）		1,590,096	3.37
合計（純資産総額）		47,179,573	100.00

「アムンディ・欧州ハイ・イールド債券ファンド（メキシコペソコース）＜年2回決算型＞」

資産の種類	国/地域	時価合計(円)	投資比率(%)
投資信託受益証券	日本	9,977	0.00
投資証券	ルクセンブルク	241,975,020	96.76
現金・預金・その他の資産（負債控除後）		8,082,590	3.23
合計（純資産総額）		250,067,587	100.00

「アムンディ・欧州ハイ・イールド債券ファンド（トルコリラコース）＜年2回決算型＞」

資産の種類	国/地域	時価合計(円)	投資比率(%)
投資信託受益証券	日本	9,977	0.00
投資証券	ルクセンブルク	2,309,284,946	96.60
現金・預金・その他の資産（負債控除後）		81,251,994	3.39
合計（純資産総額）		2,390,546,917	100.00

「アムンディ・欧州ハイ・イールド債券ファンド（円コース）＜年2回決算型＞」

資産の種類	国/地域	時価合計(円)	投資比率(%)
投資信託受益証券	日本	9,977	0.01
投資証券	ルクセンブルク	75,487,866	97.05
現金・預金・その他の資産（負債控除後）		2,284,478	2.93
合計（純資産総額）		77,782,321	100.00

(2) 【投資資産】

【投資有価証券の主要銘柄】

「アムンディ・欧州ハイ・イールド債券ファンド（ユーロコース）＜年2回決算型＞」

順位	国/地域	種類	銘柄名	口数	帳簿価額 単価 (円)	帳簿価額 (円)	評価額 単価 (円)	評価額 (円)	投資 比率 (%)
1	ルクセンブルク	投資証券	ストラクチュラ-欧州ハイ・イールド・ボンド(I10シェアクラス、ユーロ)	34,540.291	6,885.00	237,809,903	6,859.00	236,911,855	96.98
2	日本	投資信託 受益証券	CAマネーパールファンド(適格機関投資家 専用)	9,924	1.0054	9,977	1.0054	9,977	0.00

(注) 投資比率とは、ファンドの純資産総額に対する当該銘柄の評価額比率をいいます。以下同じ。

「アムンディ・欧州ハイ・イールド債券ファンド（米ドルコース）＜年2回決算型＞」

順位	国/地域	種類	銘柄名	口数	帳簿価額 単価 (円)	帳簿価額 (円)	評価額 単価 (円)	評価額 (円)	投資 比率 (%)
1	ルクセンブルク	投資証券	ストラクチュラ-欧州ハイ・イールド・ボンド(I H3シェアクラス、米ドル)	12,413.696	10,161.57	126,142,671	10,239.86	127,114,601	95.39
2	日本	投資信託 受益証券	CAマネーパールファンド(適格機関投資家 専用)	79,389	1.0054	79,817	1.0054	79,817	0.05

「アムンディ・欧州ハイ・イールド債券ファンド（豪ドルコース）＜年2回決算型＞」

順位	国/地域	種類	銘柄名	口数	帳簿価額 単価 (円)	帳簿価額 (円)	評価額 単価 (円)	評価額 (円)	投資 比率 (%)
1	ルクセンブルク	投資証券	ストラクチュラ-欧州ハイ・イールド・ボンド(I H3シェアクラス、豪ドル)	3,281.802	7,122.76	23,375,502	7,174.51	23,545,337	96.43
2	日本	投資信託 受益証券	CAマネーパールファンド(適格機関投資家 専用)	9,924	1.0054	9,977	1.0054	9,977	0.04

「アムンディ・欧州ハイ・イールド債券ファンド(ブラジルリアルコース) <年2回決算型>」

順位	国/地域	種類	銘柄名	口数	帳簿価額 単価 (円)	帳簿価額 (円)	評価額 単価 (円)	評価額 (円)	投資 比率 (%)
1	ルクセンブルク	投資証券	ストラクチュラ-欧州ハイ・イールド・ボンド-ブラジルリアル(I4シェアクラス、円)	107,217.939	9,226.00	989,192,705	9,061.00	971,501,745	96.74
2	日本	投資信託 受益証券	CAマネープールファンド(適格機関投資家専用)	9,924	1.0054	9,977	1.0054	9,977	0.00

「アムンディ・欧州ハイ・イールド債券ファンド(資源国通貨コース) <年2回決算型>」

順位	国/地域	種類	銘柄名	口数	帳簿価額 単価 (円)	帳簿価額 (円)	評価額 単価 (円)	評価額 (円)	投資 比率 (%)
1	ルクセンブルク	投資証券	ストラクチュラ-欧州ハイ・イールド・ボンド(H7シェアクラス、南アフリカランド)	1,300	11,687.06	15,193,183	11,805.48	15,347,134	32.52
2	ルクセンブルク	投資証券	ストラクチュラ-欧州ハイ・イールド・ボンド(H3シェアクラス、豪ドル)	2,130	7,122.76	15,171,488	7,174.51	15,281,716	32.39
3	ルクセンブルク	投資証券	ストラクチュラ-欧州ハイ・イールド・ボンド-ブラジルリアル(4シェアクラス、円)	1,650	9,226.00	15,222,900	9,061.00	14,950,650	31.68
4	日本	投資信託 受益証券	CAマネープールファンド(適格機関投資家専用)	9,924	1.0054	9,977	1.0054	9,977	0.02

「アムンディ・欧州ハイ・イールド債券ファンド(メキシコペソコース) <年2回決算型>」

順位	国/地域	種類	銘柄名	口数	帳簿価額 単価 (円)	帳簿価額 (円)	評価額 単価 (円)	評価額 (円)	投資 比率 (%)
1	ルクセンブルク	投資証券	ストラクチュラ-欧州ハイ・イールド・ボンド(IH13シェアクラス、メキシコペソ)	25,246.399	9,481.21	239,366,591	9,584.53	241,975,020	96.76
2	日本	投資信託 受益証券	CAマネープールファンド(適格機関投資家専用)	9,924	1.0054	9,977	1.0054	9,977	0.00

「アムンディ・欧州ハイ・イールド債券ファンド(トルコリラコース) <年2回決算型>」

順位	国/地域	種類	銘柄名	口数	帳簿価額 単価 (円)	帳簿価額 (円)	評価額 単価 (円)	評価額 (円)	投資 比率 (%)
1	ルクセンブルク	投資証券	ストラクチュラ-欧州ハイ・イールド・ボンド(IH12シェアクラス、トルコリラ)	403,394.24	5,604.62	2,260,874,491	5,724.63	2,309,284,946	96.60
2	日本	投資信託 受益証券	CAマネープールファンド(適格機関投資家専用)	9,924	1.0054	9,977	1.0054	9,977	0.00

「アムンディ・欧州ハイ・イールド債券ファンド(円コース) <年2回決算型>」

順位	国/地域	種類	銘柄名	口数	帳簿価額 単価 (円)	帳簿価額 (円)	評価額 単価 (円)	評価額 (円)	投資 比率 (%)
1	ルクセンブルク	投資証券	ストラクチュラ-欧州ハイ・イールド・ボンド(IH9シェアクラス、円)	9,700.317	7,732.00	75,002,851	7,782.00	75,487,866	97.05
2	日本	投資信託 受益証券	CAマネープールファンド(適格機関投資家専用)	9,924	1.0054	9,977	1.0054	9,977	0.01

種類別投資比率

「アムンディ・欧州ハイ・イールド債券ファンド（ユーロコース）＜年2回決算型＞」

国内/外国	種類	投資比率(%)
国内	投資信託受益証券	0.00
外国	投資証券	96.98
合計		96.99

（注）投資比率とは、ファンドの純資産総額に対する当該種類の評価額比率をいいます。以下同じ。

「アムンディ・欧州ハイ・イールド債券ファンド（米ドルコース）＜年2回決算型＞」

国内/外国	種類	投資比率(%)
国内	投資信託受益証券	0.05
外国	投資証券	95.39
合計		95.45

「アムンディ・欧州ハイ・イールド債券ファンド（豪ドルコース）＜年2回決算型＞」

国内/外国	種類	投資比率(%)
国内	投資信託受益証券	0.04
外国	投資証券	96.43
合計		96.47

「アムンディ・欧州ハイ・イールド債券ファンド（ブラジルリアルコース）＜年2回決算型＞」

国内/外国	種類	投資比率(%)
国内	投資信託受益証券	0.00
外国	投資証券	96.74
合計		96.74

「アムンディ・欧州ハイ・イールド債券ファンド（資源国通貨コース）＜年2回決算型＞」

国内/外国	種類	投資比率(%)
国内	投資信託受益証券	0.02
外国	投資証券	96.60
合計		96.62

「アムンディ・欧州ハイ・イールド債券ファンド（メキシコペソコース）＜年2回決算型＞」

国内/外国	種類	投資比率(%)
国内	投資信託受益証券	0.00
外国	投資証券	96.76
合計		96.76

「アムンディ・欧州ハイ・イールド債券ファンド（トルコリラコース）＜年2回決算型＞」

国内/外国	種類	投資比率(%)
国内	投資信託受益証券	0.00
外国	投資証券	96.60
合計		96.60

「アムンディ・欧州ハイ・イールド債券ファンド（円コース）＜年2回決算型＞」

国内/外国	種類	投資比率(%)
国内	投資信託受益証券	0.01
外国	投資証券	97.05
合計		97.06

【投資不動産物件】

該当事項はありません。

【その他投資資産の主要なもの】

該当事項はありません。

(3) 【運用実績】

【純資産の推移】

平成31年4月末日及び同日前1年以内における各月末ならびに下記の計算期間末の純資産の推移は次の通りです。

「アムンディ・欧州ハイ・イールド債券ファンド（ユーロコース）＜年2回決算型＞」

期間	純資産総額 (分配落)(円)	純資産総額 (分配付)(円)	1口当たり 純資産額 (分配落)(円)	1口当たり 純資産額 (分配付)(円)
第1期計算期間末（平成28年 4月 8日）	1,903,807	1,903,807	0.9824	0.9824
第2期計算期間末（平成28年10月11日）	1,612,633	1,612,633	0.9519	0.9519
第3期計算期間末（平成29年 4月10日）	1,815,376	1,815,376	0.9885	0.9885
第4期計算期間末（平成29年10月10日）	101,921,368	101,921,368	1.1101	1.1101
第5期計算期間末（平成30年 4月 9日）	264,591,904	264,591,904	1.0878	1.0878
第6期計算期間末（平成30年10月 9日）	253,628,242	253,628,242	1.0749	1.0749
第7期計算期間末（平成31年 4月 8日）	245,309,832	245,309,832	1.0574	1.0574
平成30年 4月末日	267,536,505	-	1.1011	-
5月末日	252,368,877	-	1.0371	-
6月末日	245,451,085	-	1.0480	-
7月末日	305,174,848	-	1.0775	-
8月末日	253,379,920	-	1.0749	-
9月末日	258,714,221	-	1.0970	-
10月末日	248,242,480	-	1.0523	-
11月末日	246,022,279	-	1.0423	-
12月末日	239,594,839	-	1.0150	-
平成31年 1月末日	241,688,799	-	1.0237	-
2月末日	247,371,665	-	1.0494	-
3月末日	242,056,825	-	1.0399	-
4月末日	244,265,679	-	1.0529	-

「アムンディ・欧州ハイ・イールド債券ファンド（米ドルコース）＜年2回決算型＞」

期間	純資産総額 (分配落)(円)	純資産総額 (分配付)(円)	1口当たり 純資産額 (分配落)(円)	1口当たり 純資産額 (分配付)(円)
第1期計算期間末（平成28年 4月 8日）	50,960,481	50,960,481	0.9240	0.9240
第2期計算期間末（平成28年10月11日）	58,840,058	58,840,058	0.9206	0.9206
第3期計算期間末（平成29年 4月10日）	135,475,698	135,475,698	1.0108	1.0108
第4期計算期間末（平成29年10月10日）	103,681,797	103,681,797	1.0660	1.0660
第5期計算期間末（平成30年 4月 9日）	110,469,580	110,469,580	1.0151	1.0151
第6期計算期間末（平成30年10月 9日）	166,564,885	166,564,885	1.0819	1.0819
第7期計算期間末（平成31年 4月 8日）	144,602,208	144,602,208	1.1022	1.1022
平成30年 4月末日	90,893,785	-	1.0412	-
5月末日	89,919,856	-	1.0250	-
6月末日	93,182,334	-	1.0401	-
7月末日	145,850,325	-	1.0591	-
8月末日	163,312,946	-	1.0609	-
9月末日	167,619,425	-	1.0888	-
10月末日	165,760,498	-	1.0767	-
11月末日	163,915,621	-	1.0647	-
12月末日	159,942,396	-	1.0388	-
平成31年 1月末日	160,209,249	-	1.0405	-
2月末日	137,656,555	-	1.0787	-
3月末日	142,901,994	-	1.0893	-
4月末日	133,247,565	-	1.1136	-

「アムンディ・欧州ハイ・イールド債券ファンド（豪ドルコース）＜年2回決算型＞」

期間	純資産総額 (分配落)(円)	純資産総額 (分配付)(円)	1口当たり 純資産額 (分配落)(円)	1口当たり 純資産額 (分配付)(円)
第1期計算期間末（平成28年 4月 8日）	4,303,189	4,307,460	1.0073	1.0083
第2期計算期間末（平成28年10月11日）	13,592,859	13,592,859	1.0270	1.0270
第3期計算期間末（平成29年 4月10日）	34,985,216	34,985,216	1.1281	1.1281
第4期計算期間末（平成29年10月10日）	88,076,613	88,076,613	1.2202	1.2202
第5期計算期間末（平成30年 4月 9日）	62,615,500	62,615,500	1.1547	1.1547
第6期計算期間末（平成30年10月 9日）	45,391,207	45,391,207	1.1290	1.1290
第7期計算期間末（平成31年 4月 8日）	24,423,199	24,423,199	1.1520	1.1520
平成30年 4月末日	45,638,452	-	1.1652	-
5月末日	44,938,482	-	1.1469	-
6月末日	44,102,506	-	1.1251	-
7月末日	43,021,346	-	1.1548	-
8月末日	42,249,376	-	1.1335	-
9月末日	43,083,354	-	1.1554	-
10月末日	45,224,347	-	1.1244	-
11月末日	46,152,355	-	1.1477	-
12月末日	43,345,937	-	1.0777	-
平成31年 1月末日	44,724,976	-	1.1087	-
2月末日	41,935,923	-	1.1358	-
3月末日	24,074,223	-	1.1369	-
4月末日	24,414,802	-	1.1501	-

「アムンディ・欧州ハイ・イールド債券ファンド(ブラジルリアルコース) <年2回決算型>」

期間	純資産総額 (分配落)(円)	純資産総額 (分配付)(円)	1口当たり 純資産額 (分配落)(円)	1口当たり 純資産額 (分配付)(円)
第1期計算期間末(平成28年 4月 8日)	6,504,251	6,510,635	1.0187	1.0197
第2期計算期間末(平成28年10月11日)	11,585,120	11,594,622	1.2192	1.2202
第3期計算期間末(平成29年 4月10日)	265,472,101	265,660,485	1.4092	1.4102
第4期計算期間末(平成29年10月10日)	893,412,380	894,005,154	1.5072	1.5082
第5期計算期間末(平成30年 4月 9日)	1,460,079,244	1,460,079,244	1.3853	1.3853
第6期計算期間末(平成30年10月 9日)	1,116,968,292	1,116,968,292	1.3383	1.3383
第7期計算期間末(平成31年 4月 8日)	1,061,246,163	1,061,246,163	1.3446	1.3446
平成30年 4月末日	1,352,148,607	-	1.3737	-
5月末日	1,247,816,536	-	1.2675	-
6月末日	1,151,465,244	-	1.2447	-
7月末日	1,211,296,630	-	1.3093	-
8月末日	1,039,977,189	-	1.1793	-
9月末日	1,056,973,297	-	1.2666	-
10月末日	1,121,410,427	-	1.3436	-
11月末日	1,063,638,014	-	1.2891	-
12月末日	998,186,281	-	1.2429	-
平成31年 1月末日	1,042,010,409	-	1.3155	-
2月末日	1,070,751,845	-	1.3533	-
3月末日	1,014,560,728	-	1.2856	-
4月末日	1,004,204,177	-	1.3206	-

「アムンディ・欧州ハイ・イールド債券ファンド(資源国通貨コース) <年2回決算型>」

期間	純資産総額 (分配落)(円)	純資産総額 (分配付)(円)	1口当たり 純資産額 (分配落)(円)	1口当たり 純資産額 (分配付)(円)
第1期計算期間末(平成28年 4月 8日)	1,030,598	1,031,607	1.0213	1.0223
第2期計算期間末(平成28年10月11日)	1,358,933	1,360,126	1.1384	1.1394
第3期計算期間末(平成29年 4月10日)	1,569,839	1,571,048	1.2981	1.2991
第4期計算期間末(平成29年10月10日)	20,887,085	20,902,046	1.3960	1.3970
第5期計算期間末(平成30年 4月 9日)	64,058,418	64,058,418	1.3868	1.3868
第6期計算期間末(平成30年10月 9日)	43,845,782	43,845,782	1.3360	1.3360
第7期計算期間末(平成31年 4月 8日)	47,691,439	47,691,439	1.3881	1.3881
平成30年 4月末日	63,890,406	-	1.3863	-
5月末日	61,429,617	-	1.3329	-
6月末日	60,779,661	-	1.3103	-
7月末日	44,521,906	-	1.3724	-
8月末日	41,849,097	-	1.2753	-
9月末日	44,155,008	-	1.3455	-
10月末日	44,042,277	-	1.3419	-
11月末日	44,612,910	-	1.3591	-
12月末日	42,054,870	-	1.2811	-
平成31年 1月末日	46,529,494	-	1.3548	-
2月末日	47,364,954	-	1.3788	-
3月末日	46,054,955	-	1.3405	-
4月末日	47,179,573	-	1.3730	-

「アムンディ・欧州ハイ・イールド債券ファンド(メキシコペソコース) <年2回決算型>」

期間	純資産総額 (分配落)(円)	純資産総額 (分配付)(円)	1口当たり 純資産額 (分配落)(円)	1口当たり 純資産額 (分配付)(円)
第1期計算期間末(平成28年 4月 8日)	987,831	987,831	0.9405	0.9405
第2期計算期間末(平成28年10月11日)	1,128,837	1,128,837	0.9036	0.9036
第3期計算期間末(平成29年 4月10日)	3,644,741	3,644,741	1.0282	1.0282
第4期計算期間末(平成29年10月10日)	105,295,488	105,295,488	1.1419	1.1419
第5期計算期間末(平成30年 4月 9日)	400,468,389	400,468,389	1.1514	1.1514
第6期計算期間末(平成30年10月 9日)	327,719,115	327,719,115	1.2283	1.2283
第7期計算期間末(平成31年 4月 8日)	246,431,708	246,431,708	1.2753	1.2753
平成30年 4月末日	385,581,863	-	1.1504	-
5月末日	355,946,546	-	1.0893	-
6月末日	366,147,738	-	1.1204	-
7月末日	343,725,840	-	1.2130	-
8月末日	316,302,958	-	1.1856	-
9月末日	331,346,145	-	1.2419	-
10月末日	299,075,705	-	1.1574	-
11月末日	295,194,997	-	1.1423	-
12月末日	287,798,943	-	1.1503	-
平成31年 1月末日	298,663,860	-	1.1897	-
2月末日	303,403,848	-	1.2346	-
3月末日	310,592,367	-	1.2401	-
4月末日	250,067,587	-	1.2941	-

「アムンディ・欧州ハイ・イールド債券ファンド(トルコリラコース) <年2回決算型>」

期間	純資産総額 (分配落)(円)	純資産総額 (分配付)(円)	1口当たり 純資産額 (分配落)(円)	1口当たり 純資産額 (分配付)(円)
第1期計算期間末(平成28年 4月 8日)	7,202,076	7,202,076	0.9951	0.9951
第2期計算期間末(平成28年10月11日)	12,905,458	12,905,458	0.9601	0.9601
第3期計算期間末(平成29年 4月10日)	348,792,445	348,792,445	0.9028	0.9028
第4期計算期間末(平成29年10月10日)	3,908,323,805	3,908,323,805	0.9989	0.9989
第5期計算期間末(平成30年 4月 9日)	4,948,999,048	4,948,999,048	0.9267	0.9267
第6期計算期間末(平成30年10月 9日)	2,441,125,069	2,441,125,069	0.7030	0.7030
第7期計算期間末(平成31年 4月 8日)	2,470,686,778	2,470,686,778	0.8548	0.8548
平成30年 4月末日	4,670,670,598	-	0.9489	-
5月末日	4,093,223,452	-	0.8550	-
6月末日	3,506,030,932	-	0.8540	-
7月末日	3,185,005,085	-	0.8341	-
8月末日	2,436,367,616	-	0.6192	-
9月末日	2,551,094,339	-	0.7160	-
10月末日	2,588,754,784	-	0.7933	-
11月末日	2,541,989,256	-	0.8457	-
12月末日	2,432,816,360	-	0.8174	-
平成31年 1月末日	2,470,336,368	-	0.8412	-
2月末日	2,585,653,034	-	0.8713	-
3月末日	2,426,162,608	-	0.8244	-
4月末日	2,390,546,917	-	0.8294	-

「アムンディ・欧州ハイ・イールド債券ファンド（円コース）＜年2回決算型＞」

期間	純資産総額 (分配前)(円)	純資産総額 (分配後)(円)	1口当たり 純資産額 (分配前)(円)	1口当たり 純資産額 (分配後)(円)
第1期計算期間末（平成28年 4月 8日）	1,077,201	1,078,259	1.0178	1.0188
第2期計算期間末（平成28年10月11日）	22,607,466	22,629,110	1.0445	1.0455
第3期計算期間末（平成29年 4月10日）	57,311,968	57,365,816	1.0643	1.0653
第4期計算期間末（平成29年10月10日）	94,974,014	95,060,424	1.0991	1.1001
第5期計算期間末（平成30年 4月 9日）	106,655,323	106,655,323	1.0914	1.0914
第6期計算期間末（平成30年10月 9日）	86,088,712	86,088,712	1.0942	1.0942
第7期計算期間末（平成31年 4月 8日）	77,306,449	77,306,449	1.1124	1.1124
平成30年 4月末日	107,005,590	-	1.0955	-
5月末日	105,512,944	-	1.0802	-
6月末日	89,817,228	-	1.0812	-
7月末日	90,944,600	-	1.0947	-
8月末日	90,830,183	-	1.0933	-
9月末日	86,247,219	-	1.0962	-
10月末日	85,329,142	-	1.0845	-
11月末日	84,004,130	-	1.0677	-
12月末日	83,520,379	-	1.0615	-
平成31年 1月末日	75,014,678	-	1.0791	-
2月末日	76,293,698	-	1.0975	-
3月末日	76,760,639	-	1.1044	-
4月末日	77,782,321	-	1.1187	-

【分配の推移】

「アムンディ・欧州ハイ・イールド債券ファンド（ユーロコース）＜年2回決算型＞」

期間		1口当たり分配金（円）
第1期計算期間	自 平成28年 1月14日 至 平成28年 4月 8日	0.0000
第2期計算期間	自 平成28年 4月 9日 至 平成28年10月11日	0.0000
第3期計算期間	自 平成28年10月12日 至 平成29年 4月10日	0.0000
第4期計算期間	自 平成29年 4月11日 至 平成29年10月10日	0.0000
第5期計算期間	自 平成29年10月11日 至 平成30年 4月 9日	0.0000
第6期計算期間	自 平成30年 4月10日 至 平成30年10月 9日	0.0000
第7期計算期間	自 平成30年10月10日 至 平成31年 4月 8日	0.0000

「アムンディ・欧州ハイ・イールド債券ファンド（米ドルコース）＜年2回決算型＞」

期間		1口当たり分配金（円）
第1期計算期間	自 平成28年 1月14日 至 平成28年 4月 8日	0.0000
第2期計算期間	自 平成28年 4月 9日 至 平成28年10月11日	0.0000
第3期計算期間	自 平成28年10月12日 至 平成29年 4月10日	0.0000
第4期計算期間	自 平成29年 4月11日 至 平成29年10月10日	0.0000
第5期計算期間	自 平成29年10月11日 至 平成30年 4月 9日	0.0000
第6期計算期間	自 平成30年 4月10日 至 平成30年10月 9日	0.0000
第7期計算期間	自 平成30年10月10日 至 平成31年 4月 8日	0.0000

「アムンディ・欧州ハイ・イールド債券ファンド（豪ドルコース）＜年2回決算型＞」

期間		1口当たり分配金（円）
第1期計算期間	自 平成28年 1月14日 至 平成28年 4月 8日	0.0010
第2期計算期間	自 平成28年 4月 9日 至 平成28年10月11日	0.0000
第3期計算期間	自 平成28年10月12日 至 平成29年 4月10日	0.0000
第4期計算期間	自 平成29年 4月11日 至 平成29年10月10日	0.0000
第5期計算期間	自 平成29年10月11日 至 平成30年 4月 9日	0.0000
第6期計算期間	自 平成30年 4月10日 至 平成30年10月 9日	0.0000
第7期計算期間	自 平成30年10月10日 至 平成31年 4月 8日	0.0000

「アムンディ・欧州ハイ・イールド債券ファンド（ブラジルリアルコース）＜年2回決算型＞」

期間		1口当たり分配金（円）
第1期計算期間	自 平成28年 1月14日 至 平成28年 4月 8日	0.0010
第2期計算期間	自 平成28年 4月 9日 至 平成28年10月11日	0.0010
第3期計算期間	自 平成28年10月12日 至 平成29年 4月10日	0.0010
第4期計算期間	自 平成29年 4月11日 至 平成29年10月10日	0.0010
第5期計算期間	自 平成29年10月11日 至 平成30年 4月 9日	0.0000
第6期計算期間	自 平成30年 4月10日 至 平成30年10月 9日	0.0000
第7期計算期間	自 平成30年10月10日 至 平成31年 4月 8日	0.0000

「アムンディ・欧州ハイ・イールド債券ファンド(資源国通貨コース) <年2回決算型>」

期間		1口当たり分配金(円)
第1期計算期間	自 平成28年 1月14日 至 平成28年 4月 8日	0.0010
第2期計算期間	自 平成28年 4月 9日 至 平成28年10月11日	0.0010
第3期計算期間	自 平成28年10月12日 至 平成29年 4月10日	0.0010
第4期計算期間	自 平成29年 4月11日 至 平成29年10月10日	0.0010
第5期計算期間	自 平成29年10月11日 至 平成30年 4月 9日	0.0000
第6期計算期間	自 平成30年 4月10日 至 平成30年10月 9日	0.0000
第7期計算期間	自 平成30年10月10日 至 平成31年 4月 8日	0.0000

「アムンディ・欧州ハイ・イールド債券ファンド(メキシコペソコース) <年2回決算型>」

期間		1口当たり分配金(円)
第1期計算期間	自 平成28年 1月14日 至 平成28年 4月 8日	0.0000
第2期計算期間	自 平成28年 4月 9日 至 平成28年10月11日	0.0000
第3期計算期間	自 平成28年10月12日 至 平成29年 4月10日	0.0000
第4期計算期間	自 平成29年 4月11日 至 平成29年10月10日	0.0000
第5期計算期間	自 平成29年10月11日 至 平成30年 4月 9日	0.0000
第6期計算期間	自 平成30年 4月10日 至 平成30年10月 9日	0.0000
第7期計算期間	自 平成30年10月10日 至 平成31年 4月 8日	0.0000

「アムンディ・欧州ハイ・イールド債券ファンド(トルコリラコース) <年2回決算型>」

期間		1口当たり分配金(円)
第1期計算期間	自 平成28年 1月14日 至 平成28年 4月 8日	0.0000
第2期計算期間	自 平成28年 4月 9日 至 平成28年10月11日	0.0000
第3期計算期間	自 平成28年10月12日 至 平成29年 4月10日	0.0000
第4期計算期間	自 平成29年 4月11日 至 平成29年10月10日	0.0000
第5期計算期間	自 平成29年10月11日 至 平成30年 4月 9日	0.0000
第6期計算期間	自 平成30年 4月10日 至 平成30年10月 9日	0.0000
第7期計算期間	自 平成30年10月10日 至 平成31年 4月 8日	0.0000

「アムンディ・欧州ハイ・イールド債券ファンド(円コース) <年2回決算型>」

期間		1口当たり分配金(円)
第1期計算期間	自 平成28年 1月14日 至 平成28年 4月 8日	0.0010
第2期計算期間	自 平成28年 4月 9日 至 平成28年10月11日	0.0010
第3期計算期間	自 平成28年10月12日 至 平成29年 4月10日	0.0010
第4期計算期間	自 平成29年 4月11日 至 平成29年10月10日	0.0010
第5期計算期間	自 平成29年10月11日 至 平成30年 4月 9日	0.0000
第6期計算期間	自 平成30年 4月10日 至 平成30年10月 9日	0.0000
第7期計算期間	自 平成30年10月10日 至 平成31年 4月 8日	0.0000

【収益率の推移】

「アムンディ・欧州ハイ・イールド債券ファンド（ユーロコース）＜年2回決算型＞」

期間		収益率(%)
第1期計算期間	自 平成28年 1月14日 至 平成28年 4月 8日	1.8
第2期計算期間	自 平成28年 4月 9日 至 平成28年10月11日	3.1
第3期計算期間	自 平成28年10月12日 至 平成29年 4月10日	3.8
第4期計算期間	自 平成29年 4月11日 至 平成29年10月10日	12.3
第5期計算期間	自 平成29年10月11日 至 平成30年 4月 9日	2.0
第6期計算期間	自 平成30年 4月10日 至 平成30年10月 9日	1.2
第7期計算期間	自 平成30年10月10日 至 平成31年 4月 8日	1.6

（注）収益率は以下の計算式により算出しております。

$$\left(\text{当該計算期間末分配付基準価額} - \text{当該計算期間の直前の計算期間末分配落基準価額} \right) \div \left(\text{当該計算期間の直前の計算期間末分配落基準価額} \right) \times 100$$

ただし、第1期計算期間については「当該計算期間の直前の計算期間末分配落基準価額」に代えて設定時の基準価額（10,000円）を用いております。

なお、小数点以下第2位を四捨五入し、小数点以下第1位まで表示しております。以下同じ。

「アムンディ・欧州ハイ・イールド債券ファンド（米ドルコース）＜年2回決算型＞」

期間		収益率(%)
第1期計算期間	自 平成28年 1月14日 至 平成28年 4月 8日	7.6
第2期計算期間	自 平成28年 4月 9日 至 平成28年10月11日	0.4
第3期計算期間	自 平成28年10月12日 至 平成29年 4月10日	9.8
第4期計算期間	自 平成29年 4月11日 至 平成29年10月10日	5.5
第5期計算期間	自 平成29年10月11日 至 平成30年 4月 9日	4.8
第6期計算期間	自 平成30年 4月10日 至 平成30年10月 9日	6.6
第7期計算期間	自 平成30年10月10日 至 平成31年 4月 8日	1.9

「アムンディ・欧州ハイ・イールド債券ファンド（豪ドルコース）＜年2回決算型＞」

期間		収益率(%)
第1期計算期間	自 平成28年 1月14日 至 平成28年 4月 8日	0.8
第2期計算期間	自 平成28年 4月 9日 至 平成28年10月11日	2.0
第3期計算期間	自 平成28年10月12日 至 平成29年 4月10日	9.8
第4期計算期間	自 平成29年 4月11日 至 平成29年10月10日	8.2
第5期計算期間	自 平成29年10月11日 至 平成30年 4月 9日	5.4
第6期計算期間	自 平成30年 4月10日 至 平成30年10月 9日	2.2
第7期計算期間	自 平成30年10月10日 至 平成31年 4月 8日	2.0

「アムンディ・欧州ハイ・イールド債券ファンド(ブラジルリアルコース) <年2回決算型>」

期間		収益率(%)
第1期計算期間	自 平成28年 1月14日 至 平成28年 4月 8日	2.0
第2期計算期間	自 平成28年 4月 9日 至 平成28年10月11日	19.8
第3期計算期間	自 平成28年10月12日 至 平成29年 4月10日	15.7
第4期計算期間	自 平成29年 4月11日 至 平成29年10月10日	7.0
第5期計算期間	自 平成29年10月11日 至 平成30年 4月 9日	8.1
第6期計算期間	自 平成30年 4月10日 至 平成30年10月 9日	3.4
第7期計算期間	自 平成30年10月10日 至 平成31年 4月 8日	0.5

「アムンディ・欧州ハイ・イールド債券ファンド(資源国通貨コース) <年2回決算型>」

期間		収益率(%)
第1期計算期間	自 平成28年 1月14日 至 平成28年 4月 8日	2.2
第2期計算期間	自 平成28年 4月 9日 至 平成28年10月11日	11.6
第3期計算期間	自 平成28年10月12日 至 平成29年 4月10日	14.1
第4期計算期間	自 平成29年 4月11日 至 平成29年10月10日	7.6
第5期計算期間	自 平成29年10月11日 至 平成30年 4月 9日	0.7
第6期計算期間	自 平成30年 4月10日 至 平成30年10月 9日	3.7
第7期計算期間	自 平成30年10月10日 至 平成31年 4月 8日	3.9

「アムンディ・欧州ハイ・イールド債券ファンド(メキシコペソコース) <年2回決算型>」

期間		収益率(%)
第1期計算期間	自 平成28年 1月14日 至 平成28年 4月 8日	6.0
第2期計算期間	自 平成28年 4月 9日 至 平成28年10月11日	3.9
第3期計算期間	自 平成28年10月12日 至 平成29年 4月10日	13.8
第4期計算期間	自 平成29年 4月11日 至 平成29年10月10日	11.1
第5期計算期間	自 平成29年10月11日 至 平成30年 4月 9日	0.8
第6期計算期間	自 平成30年 4月10日 至 平成30年10月 9日	6.7
第7期計算期間	自 平成30年10月10日 至 平成31年 4月 8日	3.8

「アムンディ・欧州ハイ・イールド債券ファンド(トルコリラコース) <年2回決算型>」

期間		収益率(%)
第1期計算期間	自 平成28年 1月14日 至 平成28年 4月 8日	0.5
第2期計算期間	自 平成28年 4月 9日 至 平成28年10月11日	3.5
第3期計算期間	自 平成28年10月12日 至 平成29年 4月10日	6.0
第4期計算期間	自 平成29年 4月11日 至 平成29年10月10日	10.6
第5期計算期間	自 平成29年10月11日 至 平成30年 4月 9日	7.2
第6期計算期間	自 平成30年 4月10日 至 平成30年10月 9日	24.1
第7期計算期間	自 平成30年10月10日 至 平成31年 4月 8日	21.6

「アムンディ・欧州ハイ・イールド債券ファンド（円コース）＜年2回決算型＞」

期間	収益率(%)
第1期計算期間 自 平成28年 1月14日 至 平成28年 4月 8日	1.9
第2期計算期間 自 平成28年 4月 9日 至 平成28年10月11日	2.7
第3期計算期間 自 平成28年10月12日 至 平成29年 4月10日	2.0
第4期計算期間 自 平成29年 4月11日 至 平成29年10月10日	3.4
第5期計算期間 自 平成29年10月11日 至 平成30年 4月 9日	0.7
第6期計算期間 自 平成30年 4月10日 至 平成30年10月 9日	0.3
第7期計算期間 自 平成30年10月10日 至 平成31年 4月 8日	1.7

(4) 【設定及び解約の実績】

「アムンディ・欧州ハイ・イールド債券ファンド（ユーロコース）＜年2回決算型＞」

期間	設定口数	解約口数	発行済口数
第1期計算期間 自 平成28年 1月14日 至 平成28年 4月 8日	1,937,830		1,937,830
第2期計算期間 自 平成28年 4月 9日 至 平成28年10月11日	679,416	923,074	1,694,172
第3期計算期間 自 平成28年10月12日 至 平成29年 4月10日	142,294		1,836,466
第4期計算期間 自 平成29年 4月11日 至 平成29年10月10日	91,137,818	1,163,840	91,810,444
第5期計算期間 自 平成29年10月11日 至 平成30年 4月 9日	152,804,676	1,384,504	243,230,616
第6期計算期間 自 平成30年 4月10日 至 平成30年10月 9日	50,095,779	57,367,201	235,959,194
第7期計算期間 自 平成30年10月10日 至 平成31年 4月 8日	1,153,341	5,112,679	231,999,856

(注1) 全て本邦内におけるものです。以下同じ。

(注2) 第1期計算期間の設定口数には、当初募集期間の設定口数を含みます。以下同じ。

「アムンディ・欧州ハイ・イールド債券ファンド（米ドルコース）＜年2回決算型＞」

期間		設定口数	解約口数	発行済口数
第1期計算期間	自 平成28年 1月14日 至 平成28年 4月 8日	55,150,999		55,150,999
第2期計算期間	自 平成28年 4月 9日 至 平成28年10月11日	8,764,789		63,915,788
第3期計算期間	自 平成28年10月12日 至 平成29年 4月10日	95,069,408	24,962,338	134,022,858
第4期計算期間	自 平成29年 4月11日 至 平成29年10月10日	40,492,060	77,253,058	97,261,860
第5期計算期間	自 平成29年10月11日 至 平成30年 4月 9日	31,223,109	19,663,987	108,820,982
第6期計算期間	自 平成30年 4月10日 至 平成30年10月 9日	67,912,558	22,781,256	153,952,284
第7期計算期間	自 平成30年10月10日 至 平成31年 4月 8日	3,620,240	26,375,394	131,197,130

「アムンディ・欧州ハイ・イールド債券ファンド（豪ドルコース）＜年2回決算型＞」

期間		設定口数	解約口数	発行済口数
第1期計算期間	自 平成28年 1月14日 至 平成28年 4月 8日	4,271,909		4,271,909
第2期計算期間	自 平成28年 4月 9日 至 平成28年10月11日	8,964,155		13,236,064
第3期計算期間	自 平成28年10月12日 至 平成29年 4月10日	17,776,677		31,012,741
第4期計算期間	自 平成29年 4月11日 至 平成29年10月10日	44,295,721	3,126,545	72,181,917
第5期計算期間	自 平成29年10月11日 至 平成30年 4月 9日	31,315,056	49,269,159	54,227,814
第6期計算期間	自 平成30年 4月10日 至 平成30年10月 9日	3,058,582	17,082,236	40,204,160
第7期計算期間	自 平成30年10月10日 至 平成31年 4月 8日	272,424	19,276,412	21,200,172

「アムンディ・欧州ハイ・イールド債券ファンド(ブラジルリアルコース) <年2回決算型>」

期間		設定口数	解約口数	発行済口数
第1期計算期間	自 平成28年 1月14日 至 平成28年 4月 8日	6,428,641	43,965	6,384,676
第2期計算期間	自 平成28年 4月 9日 至 平成28年10月11日	3,160,472	42,927	9,502,221
第3期計算期間	自 平成28年10月12日 至 平成29年 4月10日	179,821,315	939,319	188,384,217
第4期計算期間	自 平成29年 4月11日 至 平成29年10月10日	443,904,420	39,514,260	592,774,377
第5期計算期間	自 平成29年10月11日 至 平成30年 4月 9日	509,838,111	48,621,156	1,053,991,332
第6期計算期間	自 平成30年 4月10日 至 平成30年10月 9日	1,057,469	220,426,940	834,621,861
第7期計算期間	自 平成30年10月10日 至 平成31年 4月 8日	897,670	46,227,503	789,292,028

「アムンディ・欧州ハイ・イールド債券ファンド(資源国通貨コース) <年2回決算型>」

期間		設定口数	解約口数	発行済口数
第1期計算期間	自 平成28年 1月14日 至 平成28年 4月 8日	1,009,136		1,009,136
第2期計算期間	自 平成28年 4月 9日 至 平成28年10月11日	184,604		1,193,740
第3期計算期間	自 平成28年10月12日 至 平成29年 4月10日	52,044,448	52,028,836	1,209,352
第4期計算期間	自 平成29年 4月11日 至 平成29年10月10日	13,951,126	198,750	14,961,728
第5期計算期間	自 平成29年10月11日 至 平成30年 4月 9日	31,228,405		46,190,133
第6期計算期間	自 平成30年 4月10日 至 平成30年10月 9日	681,712	14,053,372	32,818,473
第7期計算期間	自 平成30年10月10日 至 平成31年 4月 8日	1,539,838	220	34,358,091

「アムンディ・欧州ハイ・イールド債券ファンド(メキシコペソコース) <年2回決算型>」

期間		設定口数	解約口数	発行済口数
第1期計算期間	自 平成28年 1月14日 至 平成28年 4月 8日	1,050,333		1,050,333
第2期計算期間	自 平成28年 4月 9日 至 平成28年10月11日	198,945		1,249,278
第3期計算期間	自 平成28年10月12日 至 平成29年 4月10日	55,390,152	53,094,696	3,544,734
第4期計算期間	自 平成29年 4月11日 至 平成29年10月10日	104,819,287	16,150,155	92,213,866
第5期計算期間	自 平成29年10月11日 至 平成30年 4月 9日	268,428,150	12,843,196	347,798,820
第6期計算期間	自 平成30年 4月10日 至 平成30年10月 9日	737,934	81,724,335	266,812,419
第7期計算期間	自 平成30年10月10日 至 平成31年 4月 8日	6,023,591	79,605,896	193,230,114

「アムンディ・欧州ハイ・イールド債券ファンド(トルコリラコース) <年2回決算型>」

期間		設定口数	解約口数	発行済口数
第1期計算期間	自 平成28年 1月14日 至 平成28年 4月 8日	7,237,532		7,237,532
第2期計算期間	自 平成28年 4月 9日 至 平成28年10月11日	6,229,119	24,564	13,442,087
第3期計算期間	自 平成28年10月12日 至 平成29年 4月10日	373,068,430	163,737	386,346,780
第4期計算期間	自 平成29年 4月11日 至 平成29年10月10日	3,844,954,632	318,606,953	3,912,694,459
第5期計算期間	自 平成29年10月11日 至 平成30年 4月 9日	2,111,890,273	684,178,924	5,340,405,808
第6期計算期間	自 平成30年 4月10日 至 平成30年10月 9日	641,021,382	2,508,745,559	3,472,681,631
第7期計算期間	自 平成30年10月10日 至 平成31年 4月 8日	182,039,159	764,318,113	2,890,402,677

「アムンディ・欧州ハイ・イールド債券ファンド（円コース）＜年2回決算型＞」

期間		設定口数	解約口数	発行済口数
第1期計算期間	自 平成28年 1月14日 至 平成28年 4月 8日	1,058,340		1,058,340
第2期計算期間	自 平成28年 4月 9日 至 平成28年10月11日	20,586,261		21,644,601
第3期計算期間	自 平成28年10月12日 至 平成29年 4月10日	32,213,434	9,213	53,848,822
第4期計算期間	自 平成29年 4月11日 至 平成29年10月10日	34,827,665	2,266,178	86,410,309
第5期計算期間	自 平成29年10月11日 至 平成30年 4月 9日	26,197,310	14,885,695	97,721,924
第6期計算期間	自 平成30年 4月10日 至 平成30年10月 9日	485,246	19,528,971	78,678,199
第7期計算期間	自 平成30年10月10日 至 平成31年 4月 8日	10,822	9,191,452	69,497,569

(参考情報)

運用実績

2019年4月末日現在

◎基準価額・純資産の推移



基準価額	10,529円	純資産総額	2.4億円
------	---------	-------	-------



基準価額	13,206円	純資産総額	10.0億円
------	---------	-------	--------



基準価額	13,730円	純資産総額	0.5億円
------	---------	-------	-------



基準価額	11,187円	純資産総額	0.8億円
------	---------	-------	-------



基準価額	11,501円	純資産総額	0.2億円
------	---------	-------	-------



基準価額	8,294円	純資産総額	23.9億円
------	--------	-------	--------



基準価額	11,136円	純資産総額	1.3億円
------	---------	-------	-------



基準価額	12,941円	純資産総額	2.5億円
------	---------	-------	-------

* 再投資後基準価額は、税引前分配金を分配時に再投資したものと計算しています。
* 基準価額の計算において信託報酬は控除しています。* グラフの目盛はファンドごとに異なる場合があります。

※上記の運用実績は、過去の実績であり、将来の運用成果を保証するものではありません。
※運用実績等については、表紙に記載の委託会社ホームページにおいて閲覧することができます。

◎分配の推移

決算日	ユーロ コース	ブラジル リアルコース	資源国通貨 コース	円コース	豪ドル コース	トルコリラ コース	米ドル コース	メキシコペソ コース
(2017年4月10日)	0円	10円	10円	10円	0円	0円	0円	0円
(2017年10月10日)	0円	10円	10円	10円	0円	0円	0円	0円
(2018年4月9日)	0円	0円	0円	0円	0円	0円	0円	0円
(2018年10月9日)	0円	0円	0円	0円	0円	0円	0円	0円
(2019年4月8日)	0円	0円	0円	0円	0円	0円	0円	0円
設定来累計	0円	40円	40円	40円	10円	0円	0円	0円

* 分配金は、1万円当たり・税引前です。 * 直近5期分を表示しております。

◎主要な資産の状況

「主な資産の状況」は、各ファンドの主要投資先として「ストラクチュラ-欧州ハイ・イールド・ボンド」および「ストラクチュラ-欧州ハイ・イールド・ボンド-ブラジルリアル」の状況を掲載しています。

【ユーロコース、資源国通貨コース、円コース、豪ドルコース、米ドルコース、メキシコペソコース、トルコリラコース】

ストラクチュラ-欧州ハイ・イールド・ボンド

◆組入上位10銘柄

銘柄	クーポン (%)	償還日	組入 比率	銘柄	クーポン (%)	償還日	組入 比率
1 AMUNDI 3 M - IC *	-	-	3.85%	6 アルティス・ルクセンブルク	7.250	2022/5/15	0.93%
2 AMUNDI TRESO COURT TERME - IC*	-	-	3.66%	7 インターナショナルゲーム・テクノロジー	4.750	2023/2/15	0.88%
3 インターザ・サンバオロ	6.625	2023/9/13	1.07%	8 ティッセンクルップ	1.375	2022/3/3	0.84%
4 テレフォニカ・ヨーロッパ	3.750	2022/3/15	1.06%	9 ボシュ・ヘルス・カンパニーズ	4.500	2023/5/15	0.84%
5 テスコ	5.000	2023/3/24	0.93%	10 ベトロプラス・グローバル・ファイナンス	5.875	2022/3/7	0.82%

【ブラジルリアルコース、資源国通貨コース】

ストラクチュラ-欧州ハイ・イールド・ボンド-ブラジルリアル

◆組入上位10銘柄

銘柄	クーポン (%)	償還日	組入 比率	銘柄	クーポン (%)	償還日	組入 比率
1 インターザ・サンバオロ	6.625	2023/9/13	1.14%	6 テバファーマー・ティカル・ファイナンス・オランダ	1.125	2024/10/15	0.83%
2 テレフォニカ・ヨーロッパ	3.750	2022/3/15	1.04%	7 ナトゥルジー・ファイナンス	4.125	2022/11/18	0.83%
3 ティッセンクルップ	1.375	2022/3/3	0.96%	8 ボシュ・ヘルス・カンパニーズ	4.500	2023/5/15	0.83%
4 アルティス・ルクセンブルク	7.250	2022/5/15	0.95%	9 テスコ	5.000	2023/3/24	0.83%
5 テスコ	6.125	2022/2/24	0.87%	10 インターナショナルゲーム・テクノロジー	4.750	2023/2/15	0.81%

※ 投資信託証券です。

* 比率は、各ファンドが投資対象とする投資信託証券の純資産総額に対する割合です。

※ 上記の運用実績は、過去の実績であり、将来の運用成果を保証するものではありません。
※ 運用実績等については、表紙に記載の委託会社ホームページにおいて閲覧することができます。

◎年間収益率の推移



- * 年間収益率は、税引前分配金を分配時に再投資したもとして計算しています。 * ファンドにはベンチマークはありません。
- * グラフの目盛はファンドごとに異なる場合があります。
- * 2016年は設定日(1月14日)から年末まで、2019年は年初から4月末日までの騰落率を表示しています。

※上記の運用実績は、過去の実績であり、将来の運用成果を保証するものではありません。
 ※運用実績等については、表紙に記載の委託会社ホームページにおいて閲覧することができます。

第2【管理及び運営】

お取扱いの各ファンド、購入・換金のお申込みの方法ならびに単位および分配金のお取扱い等について、販売会社によって異なる場合があります。詳しくは販売会社にお問合せください。

1【申込（販売）手続等】

(1) 販売会社は、申込期間中の販売会社の営業日において、各ファンドの募集・販売の取扱いを行います。ただし、取得申込日がユーロネクストの休業日、フランスの祝休日、ルクセンブルクの銀行休業日のいずれかに該当する場合、または12月24日に当たる場合の取得申込みの受付は行いません。

各ファンドの取得申込者は、販売会社に取引口座を開設のうえ、販売会社に対し各ファンドの取得申込みと同時にまたはあらかじめ当該取得申込者が受益権の振替を行うための振替機関等の口座を申し出るものとし、当該口座に当該取得申込者にかかる口数の増加の記載または記録が行われます。

取得申込みの受付は、原則として午後3時までとし、受付時間を過ぎた場合は翌営業日の取扱いとします。ファンドの取得申込者は、取得申込総金額を販売会社が定める日までにお申込みの販売会社に支払うものとし、申込締切時間および取得申込総金額の支払期日は販売会社により異なる場合があります。詳しくは販売会社にお問合せください。

なお、販売会社は、当該取得申込みの代金の支払いと引き換えに、当該口座に当該取得申込者にかかる口数の増加の記載または記録を行うことができます。委託会社は、追加信託により分割された受益権について、振替機関等の振替口座簿への新たな記載または記録をするため社振法に定める事項の振替機関への通知を行うものとし、振替機関等は、委託会社から振替機関への通知があった場合、社振法の規定にしたがい、その備える振替口座簿への新たな記載または記録を行います。受託会社は、追加信託により生じた受益権については追加信託のつど、振替機関の定める方法により、振替機関へ当該受益権にかかる信託を設定した旨の通知を行います。

(2) 各ファンドの価額は、取得申込受付日の翌営業日の基準価額とします。基準価額は、委託会社の毎営業日計算され、販売会社または委託会社にお問い合わせることにより知ることができます。



(3) 最低申込口数および申込単位は販売会社が定める単位とします。また、収益分配金の受取方法により、「一般コース」と「自動けいぞく投資コース」とがあります。各申込コースとも販売会社によって名称が異なる場合があります。詳細は販売会社（販売会社については前記（2）のお問合せ先にご照会ください。）へお問合せください。

また、販売会社により「定時定額購入コース」等を取り扱う場合があります。詳しくは販売会社へお問合せください。

(4) なお、取得申込時には、申込手数料率をご負担いただくものとし、ただし、「自動けいぞく投資コース」で収益分配金を再投資する際は、無手数料となります。

(5) 委託会社は、投資信託財産の効率的な運用が妨げられると委託会社が合理的に判断した場合、または金融商品取引所等における取引の停止、決済機能の停止、外国為替取引の停止、その他やむを得ない事情があるときは、ファンドの取得申込みの受付を中止すること、および既に受付けた取得申込みの受付を取消す場合があります。

2【換金（解約）手続等】

- (1) 換金を行う受益者（販売会社を含みます。）は、自己に帰属する受益権につき、販売会社の営業日において、販売会社が定める換金単位をもって一部解約の実行の請求（以下、「解約請求」といいます。）を行うことで換金ができます。

ただし、ユーロネクストの休業日、フランスの祝休日、ルクセンブルクの銀行休業日のいずれかに該当する場合、または12月24日に当たる場合には、解約請求の申込みの受付は行いません。

解約請求を行う受益者は、その口座が開設されている振替機関等に対して当該受益者の解約請求にかかるこの投資信託契約の一部解約の実行を委託会社が行うのと引換えに、当該解約請求にかかる受益権の口数と同口数の抹消の申請を行うものとし、社振法の規定にしたがい当該振替機関等の口座において当該口数の減少の記載または記録が行われます。解約請求の申込みの受付は、原則として午後3時までとし、受付時間を過ぎた場合は翌営業日の取扱いとします。解約請求の申込締切時間は販売会社により異なる場合があります。詳しくは販売会社にお問合せください。

- (2) 解約価額は、解約請求の申込みを受け付けた日の翌営業日の基準価額から当該基準価額に0.1%の率を乗じて得た額を信託財産留保額として控除した価額とします。

解約価額については、販売会社または委託会社（前記「1 申込（販売）手続等（2）」をご参照ください。）に問合せることにより知ることができます。

なお換金代金は、受益者の解約請求を受け付けた日から起算して、原則として、5営業日目から受益者に支払います。なお、換金（解約）手数料はありません。

- (3) 受益者が、換金にかかる解約請求の申込みをするときは、販売会社に対し、振替受益権をもって行うものとします。
- (4) 委託会社は、解約請求を受け付けた場合には、この投資信託契約の一部を解約します。
- (5) 委託会社は、金融商品取引所等における取引の停止、決済機能の停止、外国為替取引の停止その他やむを得ない事情があるときは、解約請求の受付を中止すること、および既に受け付けた解約請求を取り消すことができるものとします。委託会社の判断により一定の金額を超える解約請求には制限を設ける場合があります。
- (6) 前記(5)により投資信託契約の一部解約の実行が中止された場合には、受益者は当該一部解約の実行の中止以前に行った当日の解約請求を撤回できます。受益者がその一部解約の実行の請求を撤回しない場合には、当該受益権の解約価額は、当該一部解約の実行の中止を解除した後の最初の基準価額の計算日に解約請求を受け付けたものとして前記（2）の規定に準じて算出した価額とします。

買取請求による換金のお取扱いについては販売会社によって異なりますので、詳しくはお申込みの販売会社にお問合せください。

3【資産管理等の概要】

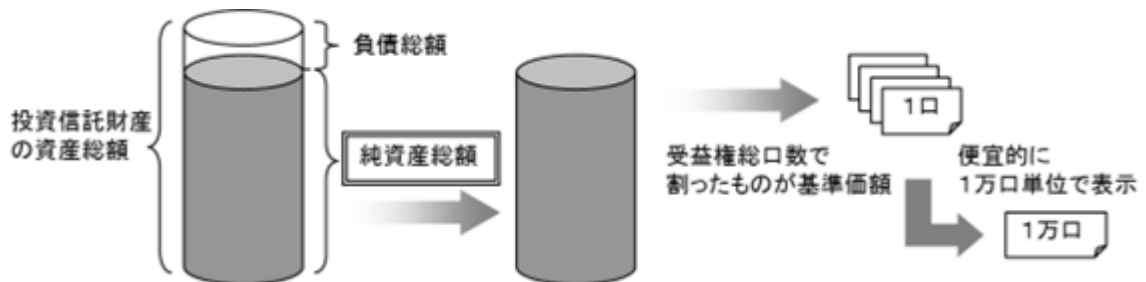
(1)【資産の評価】

基準価額の算定

基準価額とは、投資信託財産に属する資産（借入有価証券を除きます。）を法令および一般社団法人投資信託協会規則にしたがって時価または一部償却原価法により評価して得た投資信託財産の資産総額から負債総額を控除した金額（「純資産総額」といいます。）を、計算日における受益権総口数で除した受益権1口当たりの価額をいいます。ただし、便宜上1万口当たりに換算した価額で表示されます。

ファンドの主な投資対象の評価方法は以下の通りです。

対象	評価方法
外貨建資産	原則として、基準価額計算日の対顧客電信売買相場の仲値で円換算を行います。
予約為替	原則として、基準価額計算日の対顧客先物売買相場の仲値で評価します。
投資信託受益証券	原則として、投資信託受益証券の基準価額で評価します。
投資証券	原則として、投資証券の基準価額で評価します。



基準価額の算出頻度と公表

基準価額は、委託会社の毎営業日計算され、販売会社または委託会社に問合せることにより知ることができます。また、基準価額は原則として、計算日の翌日の日本経済新聞に掲載されます。なお、基準価額は1万口単位で表示されます。

ファンドの基準価額について委託会社の照会先は次の通りです。

アムンディ・ジャパン株式会社
 お客様サポートライン 0120-202-900(フリーダイヤル)
 受付は委託会社の営業日の午前9時から午後5時まで
 ホームページアドレス : <https://www.amundi.co.jp>

追加信託金の計算方法

追加信託金は、追加信託を行う日の前営業日の基準価額に、当日の追加信託される受益権の口数を乗じて得た額とします。

収益分配金、償還金および一部解約金にかかる収益調整金¹は、原則として、受益者ごとの信託時の受益権の価額等²に応じて計算されるものとします。

1「収益調整金」とは、所得税法施行令第27条の規定によるものとし、受益者ごとの信託時の受益権の価額と元本との差額をいい、原則として、追加信託のつど当該口数により加重平均され、収益分配のつど調整されるものとします。

2「受益者ごとの信託時の受益権の価額等」とは、原則として、受益者ごとの信託時の受益権の価額をいい、追加信託のつど当該口数により加重平均され、収益分配のつど調整されるものとします。

(2)【保管】

該当事項はありません。

(3)【信託期間】

平成28年1月14日から令和3年4月8日までとします。

ただし信託期間中に「(5) その他 信託の終了(ファンドの繰上償還)」に該当する事項が生じた場合には、委託会社は受託会社と合意のうえ、一定の適切な措置を講じた後に、この信託契約を終了させることができます。詳細は「(5) その他 信託の終了(ファンドの繰上償還)」をご覧ください。

なお委託会社は、信託期間満了前に、信託期間の延長が受益者に有利であると認めたときは、受託会社と協議のうえ、信託期間を延長することができます。

(4) 【計算期間】

各ファンドの計算期間は、原則として毎年4月9日から10月8日まで、および10月9日から翌年4月8日までとします。ただし、第1期計算期間は投資信託契約締結日より平成28年4月8日までとします。

前記にかかわらず、各計算期間終了日に該当する日(以下「該当日」といいます。)が休業日のとき、各計算期間終了日は、該当日の翌営業日とし、その翌日より次の計算期間が開始されるものとします。

ただし、最終計算期間の終了日は、投資信託約款に定める信託期間の終了日とします。

(5) 【その他】

信託の終了(ファンドの繰上償還)

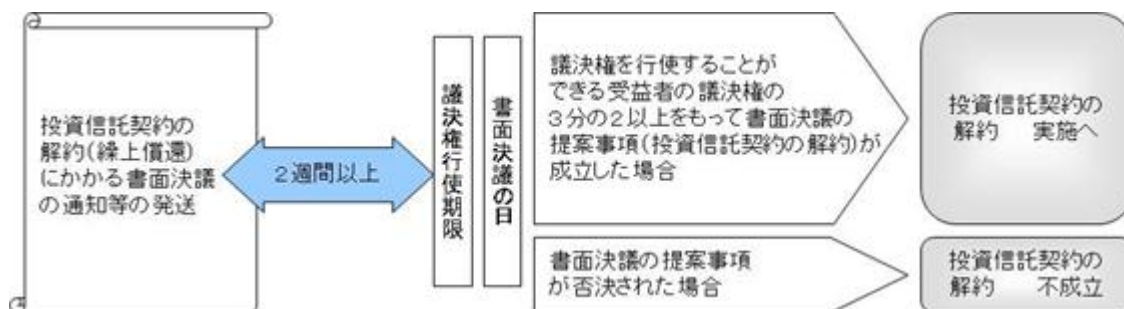
(イ) 委託会社は、次の場合、受託会社と合意のうえ、この投資信託契約を解約し、信託を終了させることができます。この場合において、委託会社は、あらかじめ解約しようとする旨を監督官庁に届出ます。

- A 各ファンドの投資信託財産の受益権口数が10億口を下回るようになった場合
- B 投資信託契約を解約することが受益者のために有利であると認めるとき
- C やむを得ない事情が発生したとき

(ロ) 委託会社は、前記(イ)にしたがい、信託を終了させる場合、以下の手続により行います。

- 1) 委託会社は、あらかじめ解約しようとする旨について、書面による決議(以下「書面決議」といいます)を行います。この場合において、あらかじめ、書面決議の日ならびに投資信託契約の解約の理由などの事項を定め、当該決議の日の2週間前までに、この投資信託契約にかかる知れている受益者に対し、書面をもってこれらの事項を記載した書面決議の通知を発送します。
- 2) 前記1)の書面決議において、受益者(委託会社およびこの信託の投資信託財産にこの信託の受益権が属するときの当該受益権に係る受益者としての受託会社を除きます。以下2)において同じ。)は受益権の口数に応じて、議決権を有し、これを行使用することができます。なお、知れている受益者が議決権を行使しないときは、当該知れている受益者は書面決議について賛成するものとみなします。
- 3) 前記1)の書面決議は議決権を行使用することができる受益者の議決権の3分の2以上に当たる多数をもって行います。
- 4) 前記1)から前記3)までの規定は、以下に掲げる場合には適用しません。
 1. 投資信託財産の状態に照らし、真にやむを得ない事情が生じている場合であって、前記1)から3)までの規定による投資信託契約の解除の手続きを行うことが困難な場合
 2. 委託会社が投資信託契約の解約について提案をした場合において、当該提案につき、この投資信託契約に係るすべての受益者が書面または電磁的記録により同意の意思表示をした場合

< 信託の終了の手続 >



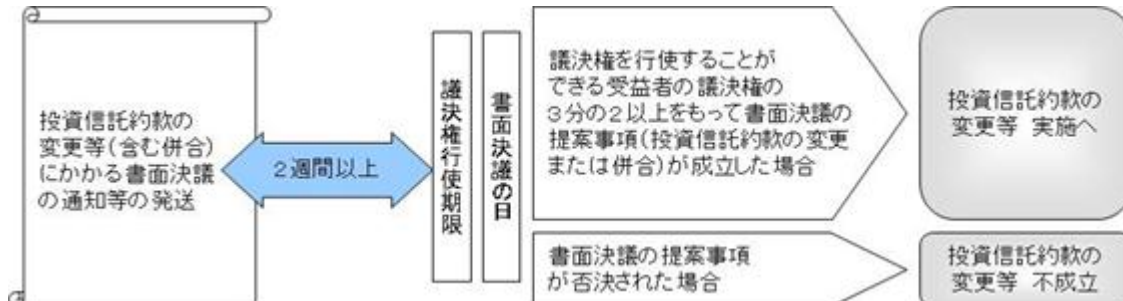
- (ハ) ファンドは、受益者からの解約請求に対して、投資信託契約の一部を解約することにより公正な価額をもって支払いに応じることができるため、受益者の保護に欠けるおそれがないものとして、書面決議において反対した受益者からの買取請求は受け付けません。
- (ニ) 委託会社は、監督官庁よりこの投資信託契約の解約の命令を受けたときは、その命令に従い、投資信託契約を解約し信託を終了させます。
- (ホ) 委託会社が監督官庁より登録の取消を受けたとき、解散したときまたは業務を廃止したときは、この投資信託契約を解約し、信託を終了させます。ただし、監督官庁がこの投資信託契約に関する委託会社の業務を他の投資信託委託会社に引き継ぐことを命じたときは、この投資信託は、後記「投資信託約款の変更等」(ロ)の書面決議が否決された場合を除き、当該投資信託委託会社と受託会社との間において、存続します。
- (ヘ) 受託会社が委託会社の承諾を受けてその任務を辞任した場合および解任された場合において、委託会社が新受託会社を選任できないとき、委託会社はこの投資信託契約を解約し、信託を終了させます。

投資信託約款の変更等

- (イ) 委託会社は、受益者の利益のため必要と認めるとき、またはやむを得ない事情が発生したときは、受託会社と合意のうえ、この投資信託約款を変更することまたはこの信託と他の信託との併合（投資信託及び投資法人に関する法律第16条第2号に規定する「委託者指図型投資信託の併合」をいいます。以下同じ。）を行うことができるものとし、あらかじめ、変更または併合しようとする旨およびその内容を監督官庁に届け出ます。なお、投資信託約款は「投資信託約款の変更等」に定める以外の方法によって変更することができないものとし、
- (ロ) 委託会社は、前記(イ)の事項（(イ)の変更事項にあっては、その内容が重大なものに該当する場合に限り、併合事項にあっては、その併合が受益者の利益に及ぼす影響が軽微な場合を除き、以下、合わせて「重大な約款の変更等」といいます。）について、書面決議を行います。この場合において、あらかじめ、書面決議の日ならびに重大な約款の変更等の内容およびその理由などの事項を定め、当該決議の日の2週間前までに、この投資信託約款にかかる知れている受益者に対し、書面をもってこれらの事項を記載した書面決議の通知を發します。
- (ハ) (ロ)の書面決議において、受益者（委託会社およびこの信託の投資信託財産にこの信託の受益権が属するときの当該受益権にかかる受益者としての受託会社を除きます。以下(ハ)において同じ。）は受益権の口数に応じて、議決権を有し、これを行することができます。なお、知れている受益者が議決権を行使しないときは、当該知れている受益者は書面決議について賛成するものとみなします。
- (ニ) (ロ)の書面決議は議決権を行使することができる受益者の議決権の3分の2以上に当たる多数をもって行います。
- (ホ) 書面決議の効力は、この信託のすべての受益者に対してその効力を生じます。

- (ヘ) (ロ) から (ホ) の規定は、委託会社が重大な約款の変更等について提案をした場合において、当該提案につき、この投資信託約款にかかるすべての受益者が書面または電磁的記録により同意の意思表示をしたときには適用しません。
- (ト) 前記 (イ) から前記 (ヘ) にかかわらず、この投資信託において併合の書面決議が可決された場合にあっても、当該併合にかかる一または複数の他の投資信託において当該併合の書面決議が否決された場合は、当該他の投資信託との併合を行うことはできません。

< 投資信託約款の変更等の内容が重大なものである場合の手続 >



- (チ) ファンドは受益者からの解約請求に対して、投資信託契約の一部を解約することにより公正な価額をもって支払いに応じることができるため、受益者の保護に欠けるおそれがないものとして、書面決議において反対した受益者からの買取請求は受けません。

運用報告書の作成

委託会社は、計算期間末ごとおよび償還時に、期中の運用経過、組入有価証券の内容および有価証券の売買状況などを記載した交付運用報告書を作成し、知っている受益者に販売会社より交付します。

運用報告書（全体版）は、委託会社のホームページに掲載されます。ただし、受益者から運用報告書（全体版）の交付請求があった場合には、交付します。

アムンディ・ジャパン株式会社
 お客様サポートライン 0120-202-900 (フリーダイヤル)
 受付は委託会社の営業日の午前9時から午後5時まで
 ホームページアドレス : <https://www.amundi.co.jp>

公告

委託会社が受益者に対してする公告は、日本経済新聞に掲載します。

関係法人との契約の更新に関する手続き

委託会社と販売会社との間で締結する「募集・販売等に関する契約」は、契約終了の3ヵ月前までに委託会社、販売会社のいずれからも別段の意思表示のないときは、自動的に1年間更新されるものとします。

受託会社の辞任および解任に伴う取扱い

受託会社は、委託会社の承諾を受けてその任務を辞任することができます。受託会社はその任務に背いた場合、その他重要な事由が生じたときは、委託会社または受益者は、裁判所に受託会社の解任を請求することができます。受託会社が辞任した場合、または裁判所が受託会社を解任した場合、委託会社は、前記「投資信託約款の変更等」の規定にしたがい、新受託会社を選任します。

その他

- (イ) 各ファンドについて、法令の定めるところにより、計算期間末から3ヵ月以内に有価証券報告書を提出します。
- (ロ) 受託会社は、各ファンドにかかる信託事務の処理の一部について日本トラスティ・サービス信託銀行株式会社と再信託契約を締結し、これを委託することがあります。その場合には、再信託にかかる契約書類に基づいて所定の事務を行います。

4【受益者の権利等】

受益者の有する主な権利は次の通りです。

収益分配金に対する請求権

- 1) 受益者は、委託会社が決定した収益分配金を持分に応じて請求する権利を有します。
- 2) 収益分配金は、決算日において振替機関等の振替口座簿に記載または記録されている受益者（当該収益分配金にかかる決算日以前において一部解約が行われた受益権にかかる受益者を除きます。また、当該収益分配金にかかる計算期間の末日以前に設定された受益権で取得申込代金支払前のため販売会社の名義で記載または記録されている受益権については原則として取得申込者とし、）に毎計算期間終了日後1ヵ月以内の委託会社の指定する日からお支払いします（決算日（休業日の場合は翌営業日）から起算して、原則として5営業日までに支払いを開始します。）。収益分配金の支払は、販売会社の本支店営業所等において行うものとします。
- 3) 受益者は、収益分配金を支払開始日から5年間支払請求しないと権利を失います。

償還金に対する請求権

- 1) 受益者は、償還金を持分に応じて請求する権利を有します。
- 2) 償還金は、信託期間終了日後1ヵ月以内の委託会社の指定する日（原則として償還日の翌営業日）から、信託終了日において振替機関等の振替口座簿に記載または記録されている受益者（信託終了日以前において一部解約が行われた受益権にかかる受益者を除きます。また、当該信託終了日以前に設定された受益権で取得申込代金支払前のため指定販売会社の名義で記載または記録されている受益権については原則として取得申込者とし、）に支払います。償還金の支払は、販売会社の本支店営業所等において行うものとします。
- 3) 受益者は、償還金を支払開始日から10年間その支払を請求しないと権利を失い、受託会社から交付を受けた金銭は、委託会社に帰属します。

換金に関する請求権

- 1) 受益者は、販売会社が定める単位で一部解約の実行を請求すること、または買取を請求することにより換金する権利を有します。
- 2) 換金代金は、解約請求受付日から起算して、原則として5営業日目から受益者にお支払いします。
* 買取の取扱については販売会社によって異なりますので、詳しくはお申込みの販売会社の本支店営業所等にお問合せください。

帳簿書類の閲覧権

受益者は、委託会社に対し、その営業時間内にファンドの投資信託財産に関する帳簿書類の閲覧および謄写の請求をすることができます。

第3【ファンドの経理状況】

【アムンディ・欧州ハイ・イールド債券ファンド（ユーロコース）＜年2回決算型＞】

1. 当ファンドの財務諸表は、「財務諸表等の用語、様式及び作成方法に関する規則」（昭和38年大蔵省令第59号）並びに同規則第2条の2の規定により、「投資信託財産の計算に関する規則」（平成12年総理府令第133号）に基づき作成しております。
なお、財務諸表に記載している金額は、円単位で表示しております。
2. 当ファンドの計算期間は6ヵ月であるため、財務諸表は6ヵ月毎に作成しております。
3. 当ファンドは、金融商品取引法第193条の2第1項の規定に基づき、第7期計算期間（平成30年10月10日から平成31年4月8日まで）の財務諸表について、PwCあらた有限責任監査法人により監査を受けております。

1【財務諸表】

アムンディ・欧州ハイ・イールド債券ファンド（ユーロコース）＜年2回決算型＞

(1)【貸借対照表】

(単位：円)

	第6期計算期間末 (平成30年10月 9日)	第7期計算期間末 (平成31年 4月 8日)
資産の部		
流動資産		
コール・ローン	9,919,805	9,874,581
投資信託受益証券	9,979	9,977
投資証券	245,617,794	237,809,903
流動資産合計	255,547,578	247,694,461
資産合計	255,547,578	247,694,461
負債の部		
流動負債		
未払金	370,200	-
未払解約金	-	918,370
未払受託者報酬	43,369	39,345
未払委託者報酬	1,416,409	1,285,090
未払利息	28	27
その他未払費用	89,330	141,797
流動負債合計	1,919,336	2,384,629
負債合計	1,919,336	2,384,629
純資産の部		
元本等		
元本	235,959,194	231,999,856
剰余金		
期末剰余金又は期末欠損金（ ）	17,669,048	13,309,976
（分配準備積立金）	16,771,253	27,065,746
元本等合計	253,628,242	245,309,832
純資産合計	253,628,242	245,309,832
負債純資産合計	255,547,578	247,694,461

(2) 【損益及び剰余金計算書】

(単位：円)

	第6期計算期間 自 平成30年 4月10日 至 平成30年10月 9日	第7期計算期間 自 平成30年10月10日 至 平成31年 4月 8日
営業収益		
受取配当金	12,289,302	12,316,302
有価証券売買等損益	13,072,430	15,008,163
営業収益合計	783,128	2,691,861
営業費用		
支払利息	4,080	1,863
受託者報酬	43,369	39,345
委託者報酬	1,416,409	1,285,090
その他費用	91,394	143,617
営業費用合計	1,555,252	1,469,915
営業利益又は営業損失()	2,338,380	4,161,776
経常利益又は経常損失()	2,338,380	4,161,776
当期純利益又は当期純損失()	2,338,380	4,161,776
一部解約に伴う当期純利益金額の分配額又は一部解約に伴う当期純損失金額の分配額()	893,111	121,844
期首剰余金又は期首欠損金()	21,361,288	17,669,048
剰余金増加額又は欠損金減少額	2,430,772	60,065
当期追加信託に伴う剰余金増加額又は欠損金減少額	2,430,772	60,065
剰余金減少額又は欠損金増加額	4,677,743	379,205
当期一部解約に伴う剰余金減少額又は欠損金増加額	4,677,743	379,205
分配金	-	-
期末剰余金又は期末欠損金()	17,669,048	13,309,976

(3)【注記表】

(重要な会計方針に係る事項に関する注記)

1. 有価証券の評価基準及び評価方法	(1) 投資信託受益証券 移動平均法に基づき、原則として時価で評価しております。時価評価にあたっては、基準価額で評価しております。 (2) 投資証券 移動平均法に基づき、原則として時価で評価しております。時価評価にあたっては、基準価額で評価しております。
2. 収益及び費用の計上基準	受取配当金 原則として、収益分配金落ち日において、当該収益分配金金額を計上しております。
3. その他財務諸表作成のための基本となる重要な事項	計算期間の取扱い ファンドの計算期間は前期末が休日のため、平成30年10月10日から平成31年4月8日までとなっております。

(貸借対照表に関する注記)

項目	第6期計算期間末 (平成30年10月9日)	第7期計算期間末 (平成31年4月8日)
1. 期首元本額	243,230,616円	235,959,194円
期中追加設定元本額	50,095,779円	1,153,341円
期中一部解約元本額	57,367,201円	5,112,679円
2. 計算期間末日における受益権の総数	235,959,194口	231,999,856口

(損益及び剰余金計算書に関する注記)

第6期計算期間 自平成30年4月10日 至平成30年10月9日		第7期計算期間 自平成30年10月10日 至平成31年4月8日	
分配金の計算過程 計算期間末における分配対象収益額は52,298,070円(1万口当たり2,216円)ですが、分配を行っておりません。		分配金の計算過程 計算期間末における分配対象収益額は62,116,465円(1万口当たり2,677円)ですが、分配を行っておりません。	
A	費用控除後の配当等収益額 9,424,357円	A	費用控除後の配当等収益額 10,653,232円
B	費用控除後・繰越欠損金補填後の有価証券売買等損益額 0円	B	費用控除後・繰越欠損金補填後の有価証券売買等損益額 0円
C	収益調整金額 35,526,817円	C	収益調整金額 35,050,719円
D	分配準備積立金額 7,346,896円	D	分配準備積立金額 16,412,514円
E	当ファンドの分配対象収益額(A+B+C+D) 52,298,070円	E	当ファンドの分配対象収益額(A+B+C+D) 62,116,465円
F	当ファンドの期末残存受益権口数 235,959,194口	F	当ファンドの期末残存受益権口数 231,999,856口
G	1万口当たり分配対象収益額(E/F×10,000) 2,216円	G	1万口当たり分配対象収益額(E/F×10,000) 2,677円
H	1万口当たり分配金額 0円	H	1万口当たり分配金額 0円
I	分配金額(F×H/10,000) 0円	I	分配金額(F×H/10,000) 0円

（金融商品に関する注記）

.金融商品の状況に関する事項

項目	第6期計算期間 自 平成30年 4月10日 至 平成30年10月 9日	第7期計算期間 自 平成30年10月10日 至 平成31年 4月 8日
1. 金融商品に対する取組方針	信託約款に規定する「運用の基本方針」の定めに従い、有価証券等の金融商品を投資対象として運用を行っております。	同左
2. 金融商品の内容及び当該金融商品に係るリスク	保有する主な金融商品は、有価証券であり、その内容を貸借対照表、注記表及び附属明細表に記載しております。これらは売買目的で保有しております。当該金融商品には、価格変動リスク、金利変動リスク、為替変動リスク、信用リスク及び流動性リスク等があります。	同左
3. 金融商品に係るリスク管理体制	リスクマネジメント部が、当ファンドの主要投資対象である投資信託受益証券及び投資証券のパフォーマンス状況及びマーケット動向等のモニタリングを行っております。また、価格変動リスク、金利変動リスク、為替変動リスク、信用リスク及び流動性リスク等の運用リスクを分析し、定期的に関係機関に報告しております。	同左

・金融商品の時価等に関する事項

項目	第6期計算期間末 (平成30年10月9日)	第7期計算期間末 (平成31年4月8日)
1. 貸借対照表計上額、時価及びこれらの差額	貸借対照表計上額は、期末の時価で計上しているためその差額はありません。	同左
2. 金融商品の時価の算定方法並びに有価証券及びデリバティブ取引に関する事項	<p>(1) 有価証券及びデリバティブ取引以外の金融商品 短期間で決済されることから、時価は帳簿価額と近似しているため、当該金融商品の帳簿価額を時価としております。</p> <p>(2) 有価証券 時価の算定方法は「(重要な会計方針に係る事項に関する注記)」に記載しております。また、有価証券に関する注記事項については、「(有価証券に関する注記)」に記載しております。</p> <p>(3) デリバティブ取引 該当事項はありません。</p>	<p>(1) 有価証券及びデリバティブ取引以外の金融商品 同左</p> <p>(2) 有価証券 同左</p> <p>(3) デリバティブ取引 同左</p>
3. 金融商品の時価等に関する事項についての補足説明	金融商品の時価には、市場価格に基づく価額のほか、市場価格がない場合には合理的に算定された価額が含まれております。当該価額の算定においては一定の前提条件等を採用しているため、異なる前提条件等によった場合、当該価額が異なることもあります。	同左

(有価証券に関する注記)

売買目的有価証券

種類	第6期計算期間末 (平成30年10月9日)	第7期計算期間末 (平成31年4月8日)
	当計算期間の損益に含まれた評価差額(円)	当計算期間の損益に含まれた評価差額(円)
投資信託受益証券	5	2
投資証券	10,475,193	14,783,590
合計	10,475,198	14,783,592

（デリバティブ取引等に関する注記）
第6期計算期間末（平成30年10月9日）
該当事項はありません。

第7期計算期間末（平成31年4月8日）
該当事項はありません。

（関連当事者との取引に関する注記）
第6期計算期間（自平成30年4月10日 至平成30年10月9日）
該当事項はありません。

第7期計算期間（自平成30年10月10日 至平成31年4月8日）
該当事項はありません。

（1口当たり情報に関する注記）

	第6期計算期間末 （平成30年10月9日）	第7期計算期間末 （平成31年4月8日）
1口当たり純資産額 （1万口当たり純資産額）	1.0749円 （10,749円）	1.0574円 （10,574円）

（4）【附属明細表】
第1 有価証券明細表
株式
該当事項はありません。

株式以外の有価証券

種類	通貨	銘柄	口数	評価額	備考
投資信託 受益証券	日本円	CAマネープールファンド(適格機関投資家専用)	9,924	9,977	
		小計	9,924	9,977	
		銘柄数 組入時価比率	1 0.0%	100.0%	
	投資信託受益証券 合計			9,977	
投資証券	日本円	ストラクチュラ-欧州ハイ・イールド・ ボンド(I10シェアクラス、ユーロ)	34,540.291	237,809,903	
		小計	34,540.291	237,809,903	
		銘柄数 組入時価比率	1 96.9%	100.0%	
	投資証券 合計			237,809,903	
合計				237,819,880	

（注）組入時価比率は、左より組入時価の純資産に対する比率及び各小計欄の各合計金額に対する比率であります。

第2 デリバティブ取引及び為替予約取引の契約額等及び時価の状況表
該当事項はありません。

【アムンディ・欧州ハイ・イールド債券ファンド(米ドルコース) <年2回決算型>】

1. 当ファンドの財務諸表は、「財務諸表等の用語、様式及び作成方法に関する規則」(昭和38年大蔵省令第59号)並びに同規則第2条の2の規定により、「投資信託財産の計算に関する規則」(平成12年総理府令第133号)に基づき作成しております。
なお、財務諸表に記載している金額は、円単位で表示しております。
2. 当ファンドの計算期間は6ヵ月であるため、財務諸表は6ヵ月毎に作成しております。
3. 当ファンドは、金融商品取引法第193条の2第1項の規定に基づき、第7期計算期間(平成30年10月10日から平成31年4月8日まで)の財務諸表について、PwCあらた有限責任監査法人により監査を受けております。

1【財務諸表】

アムンディ・欧州ハイ・イールド債券ファンド（米ドルコース）＜年2回決算型＞

(1)【貸借対照表】

(単位：円)

	第6期計算期間末 (平成30年10月9日)	第7期計算期間末 (平成31年4月8日)
資産の部		
流動資産		
コール・ローン	7,365,627	5,986,474
投資信託受益証券	79,833	79,817
投資証券	160,419,523	139,854,333
流動資産合計	167,864,983	145,920,624
資産合計	167,864,983	145,920,624
負債の部		
流動負債		
派生商品評価勘定	3,863	763
未払金	545,419	404,661
未払受託者報酬	20,594	25,241
未払委託者報酬	672,597	824,576
未払利息	21	16
その他未払費用	57,604	63,159
流動負債合計	1,300,098	1,318,416
負債合計	1,300,098	1,318,416
純資産の部		
元本等		
元本	153,952,284	131,197,130
剰余金		
期末剰余金又は期末欠損金（ ）	12,612,601	13,405,078
（分配準備積立金）	23,342,009	31,600,762
元本等合計	166,564,885	144,602,208
純資産合計	166,564,885	144,602,208
負債純資産合計	167,864,983	145,920,624

（２）【損益及び剰余金計算書】

（単位：円）

	第6期計算期間 自 平成30年 4月10日 至 平成30年10月 9日	第7期計算期間 自 平成30年10月10日 至 平成31年 4月 8日
営業収益		
受取配当金	11,010,217	14,770,664
有価証券売買等損益	4,114,716	9,252,191
為替差損益	2,229,010	2,394,333
営業収益合計	9,124,511	3,124,140
営業費用		
支払利息	2,670	1,443
受託者報酬	20,594	25,241
委託者報酬	672,597	824,576
その他費用	59,191	64,476
営業費用合計	755,052	915,736
営業利益又は営業損失（ ）	8,369,459	2,208,404
経常利益又は経常損失（ ）	8,369,459	2,208,404
当期純利益又は当期純損失（ ）	8,369,459	2,208,404
一部解約に伴う当期純利益金額の分配額又は一部解約に伴う当期純損失金額の分配額（ ）	221,722	415,210
期首剰余金又は期首欠損金（ ）	1,648,598	12,612,601
剰余金増加額又は欠損金減少額	3,152,854	312,355
当期追加信託に伴う剰余金増加額又は欠損金減少額	3,152,854	312,355
剰余金減少額又は欠損金増加額	336,588	2,143,492
当期一部解約に伴う剰余金減少額又は欠損金増加額	336,588	2,143,492
分配金	-	-
期末剰余金又は期末欠損金（ ）	12,612,601	13,405,078

(3)【注記表】

(重要な会計方針に係る事項に関する注記)

1. 有価証券の評価基準及び評価方法	<p>(1) 投資信託受益証券 移動平均法に基づき、原則として時価で評価しております。時価評価にあたっては、基準価額で評価しております。</p> <p>(2) 投資証券 移動平均法に基づき、原則として時価で評価しております。時価評価にあたっては、基準価額で評価しております。</p>
2. デリバティブ等の評価基準及び評価方法	<p>為替予約取引 個別法に基づき、原則として時価で評価しております。時価評価にあたっては、原則として計算期間末日の対顧客先物売買相場において為替予約の受渡日の仲値が発表されている場合には当該仲値、受渡日の仲値が発表されていない場合には発表されている受渡日に最も近い前後二つの日の仲値をもとに計算しております。</p>
3. 収益及び費用の計上基準	<p>受取配当金 原則として、収益分配金落ち日において、当該収益分配金金額を計上しております。</p>
4. その他財務諸表作成のための基本となる重要な事項	<p>(1) 外貨建取引等の処理基準 「投資信託財産の計算に関する規則」第60条及び第61条に基づいております。</p> <p>(2) 計算期間の取扱い ファンドの計算期間は前期末が休日のため、平成30年10月10日から平成31年4月8日までとなっております。</p>

(追加情報)

第6期計算期間 自 平成30年 4月10日 至 平成30年10月 9日	第7期計算期間 自 平成30年 10月10日 至 平成31年4月 8日
<p>当ファンドの運用対象資産について、平成30年5月30日付で以下の内容で信託約款の変更を行っております。</p> <p>主要投資対象とする外国籍投資法人の変更 主要投資対象を「ストラクチュラ-欧州ハイ・イールド・ボンド(I5シェアクラス、米ドル)」から「ストラクチュラ-欧州ハイ・イールド・ボンド(IH5シェアクラス、米ドル)」へ変更しました。</p>	

(貸借対照表に関する注記)

項目	第6期計算期間末 (平成30年10月9日)	第7期計算期間末 (平成31年4月8日)
1. 期首元本額	108,820,982円	153,952,284円
期中追加設定元本額	67,912,558円	3,620,240円
期中一部解約元本額	22,781,256円	26,375,394円
2. 計算期間末日における受益権の総数	153,952,284口	131,197,130口

(損益及び剰余金計算書に関する注記)

第6期計算期間 自平成30年4月10日 至平成30年10月9日		第7期計算期間 自平成30年10月10日 至平成31年4月8日	
分配金の計算過程 計算期間末における分配対象収益額は60,070,481円(1万口当たり3,901円)ですが、分配を行っておりません。		分配金の計算過程 計算期間末における分配対象収益額は63,733,113円(1万口当たり4,857円)ですが、分配を行っておりません。	
A	費用控除後の配当等収益額 10,223,067円	A	費用控除後の配当等収益額 12,239,653円
B	費用控除後・繰越欠損金補填後の有価証券売買等損益額 0円	B	費用控除後・繰越欠損金補填後の有価証券売買等損益額 0円
C	収益調整金額 36,728,472円	C	収益調整金額 32,132,351円
D	分配準備積立金額 13,118,942円	D	分配準備積立金額 19,361,109円
E	当ファンドの分配対象収益額(A+B+C+D) 60,070,481円	E	当ファンドの分配対象収益額(A+B+C+D) 63,733,113円
F	当ファンドの期末残存受益権口数 153,952,284口	F	当ファンドの期末残存受益権口数 131,197,130口
G	1万口当たり分配対象収益額(E/F×10,000) 3,901円	G	1万口当たり分配対象収益額(E/F×10,000) 4,857円
H	1万口当たり分配金額 0円	H	1万口当たり分配金額 0円
I	分配金額(F×H/10,000) 0円	I	分配金額(F×H/10,000) 0円

（金融商品に関する注記）

.金融商品の状況に関する事項

項目	第6期計算期間 自 平成30年 4月10日 至 平成30年10月 9日	第7期計算期間 自 平成30年10月10日 至 平成31年 4月 8日
1. 金融商品に対する取組方針	信託約款に規定する「運用の基本方針」の定めに従い、有価証券及びデリバティブ取引等の金融商品を投資対象として運用を行っております。	同左
2. 金融商品の内容及び当該金融商品に係るリスク	保有する主な金融商品は、有価証券であり、その内容を貸借対照表、注記表及び附属明細表に記載しております。これらは売買目的で保有しております。 当該金融商品には、価格変動リスク、金利変動リスク、為替変動リスク、信用リスク及び流動性リスク等があります。 当ファンドの利用しているデリバティブ取引は為替予約取引であり、外貨建資産の購入代金、売却代金、配当金等の受取または支払にかかる円貨額を確定させるために行っております。 一般的な為替予約取引に係る主要なリスクとして、為替相場の変動による価格変動リスク及び取引相手の信用状況の変化により損失が発生する信用リスクがあります。	同左
3. 金融商品に係るリスク管理体制	リスクマネジメント部が、当ファンドの主要投資対象である投資信託受益証券及び投資証券のパフォーマンス状況及びマーケット動向等のモニタリングを行っております。また、価格変動リスク、金利変動リスク、為替変動リスク、信用リスク及び流動性リスク等の運用リスクを分析し、定期的にリスク委員会に報告しております。 デリバティブ取引については、組織的な管理体制により、日々ポジション並びに評価金額及び評価損益の管理を行っております。	同左

・金融商品の時価等に関する事項

項目	第6期計算期間末 (平成30年10月9日)	第7期計算期間末 (平成31年4月8日)
1. 貸借対照表計上額、時価及びこれらの差額	貸借対照表計上額は、期末の時価で計上しているためその差額はありません。	同左
2. 金融商品の時価の算定方法並びに有価証券及びデリバティブ取引に関する事項	<p>(1) 有価証券及びデリバティブ取引以外の金融商品 短期間で決済されることから、時価は帳簿価額と近似しているため、当該金融商品の帳簿価額を時価としております。</p> <p>(2) 有価証券 時価の算定方法は「(重要な会計方針に係る事項に関する注記)」に記載しております。また、有価証券に関する注記事項については、「(有価証券に関する注記)」に記載しております。</p> <p>(3) デリバティブ取引 デリバティブ取引に関する注記事項については、「(デリバティブ取引等に関する注記)」に記載しております。</p>	<p>(1) 有価証券及びデリバティブ取引以外の金融商品 同左</p> <p>(2) 有価証券 同左</p> <p>(3) デリバティブ取引 同左</p>
3. 金融商品の時価等に関する事項についての補足説明	<p>金融商品の時価には、市場価格に基づく価額のほか、市場価格がない場合には合理的に算定された価額が含まれております。当該価額の算定においては一定の前提条件等を採用しているため、異なる前提条件等によった場合、当該価額が異なることもあります。</p> <p>また、デリバティブ取引に関する契約額等は、あくまでもデリバティブ取引における名目的な契約額であり、当該金額自体がデリバティブ取引のリスクの大きさを示すものではありません。</p>	同左

(有価証券に関する注記)

売買目的有価証券

種類	第6期計算期間末 (平成30年10月9日)	第7期計算期間末 (平成31年4月8日)
	当計算期間の損益に 含まれた評価差額(円)	当計算期間の損益に 含まれた評価差額(円)
投資信託受益証券	40	16
投資証券	5,548,217	7,667,641
合計	5,548,257	7,667,657

(デリバティブ取引等に関する注記)

通貨関連

第6期計算期間末(平成30年10月9日)

区分	種類	契約額等(円)		時価 (円)	評価損益 (円)
			うち1年超		
市場取引以外の取引	為替予約取引 買建 米ドル	549,233		545,370	3,863
	合計	549,233		545,370	3,863

第7期計算期間末(平成31年4月8日)

区分	種類	契約額等(円)		時価 (円)	評価損益 (円)
			うち1年超		
市場取引以外の取引	為替予約取引 買建 米ドル	405,387		404,624	763
	合計	405,387		404,624	763

(注)時価の算定方法

- 原則として計算期間末日に対顧客先物売買相場の仲値が発表されている外貨については、以下のよう
に評価しております。
計算期間末日において為替予約の受渡日(以下「当該日」という)の対顧客先物売買相場の仲
値が発表されている場合は、当該為替予約は当該仲値で評価しております。
計算期間末日において当該日の対顧客先物売買相場が発表されていない場合は以下の方法に
よって評価しております。
・計算期間末日に当該日を超える対顧客先物売買相場が発表されている場合には、発表されてい
る先物相場のうち当該日に最も近い前後二つの先物相場の仲値をもとに計算したレートにより
評価しております。
・計算期間末日に当該日を超える対顧客先物売買相場が発表されていない場合には、当該日に最
も近い発表されている対顧客先物売買相場の仲値により評価しております。
- 計算期間末日に対顧客先物売買相場の仲値が発表されていない外貨については、計算期間末日の
対顧客電信売買相場の仲値により評価しております。
- 換算において円未満の端数は切捨てております。

（関連当事者との取引に関する注記）

第6期計算期間（自 平成30年4月10日 至 平成30年10月9日）

該当事項はありません。

第7期計算期間（自 平成30年10月10日 至 平成31年4月8日）

該当事項はありません。

（1口当たり情報に関する注記）

	第6期計算期間末 （平成30年10月9日）	第7期計算期間末 （平成31年4月8日）
1口当たり純資産額 （1万口当たり純資産額）	1.0819円 （10,819円）	1.1022円 （11,022円）

（4）【附属明細表】

第1 有価証券明細表

株式

該当事項はありません。

株式以外の有価証券

種類	通貨	銘柄	口数	評価額	備考
投資信託 受益証券	日本円	CAマネープールファンド(適格機関投資 家専用)	79,389	79,817	
		小計	79,389	79,817	
		銘柄数 組入時価比率	1 0.1%	100.0%	
	投資信託受益証券 合計			79,817	
投資証券	米ドル	ストラクチュラ-欧州ハイ・イールド・ ボンド(IH5シェアクラス、米ドル)	13,813.696	1,254,974.28	
		小計	13,813.696	1,254,974.28	
		銘柄数 組入時価比率	1 96.7%	(139,854,333) 100.0%	
	投資証券 合計			139,854,333 (139,854,333)	
合計				139,934,150 (139,854,333)	

（有価証券明細表注記）

1. 通貨種類毎の小計欄の()内は、邦貨換算額であります。
2. 合計欄における()内の金額は、外貨建有価証券の邦貨換算額であり、内数で表示しております。
3. 組入時価比率は、左より組入時価の純資産に対する比率及び各小計欄の各合計金額に対する比率であります。

第2 デリバティブ取引及び為替予約取引の契約額等及び時価の状況表

「（3）注記表（デリバティブ取引等に関する注記）」に記載しております。

【アムンディ・欧州ハイ・イールド債券ファンド(豪ドルコース) <年2回決算型>】

1. 当ファンドの財務諸表は、「財務諸表等の用語、様式及び作成方法に関する規則」(昭和38年大蔵省令第59号)並びに同規則第2条の2の規定により、「投資信託財産の計算に関する規則」(平成12年総理府令第133号)に基づき作成しております。
なお、財務諸表に記載している金額は、円単位で表示しております。
2. 当ファンドの計算期間は6ヵ月であるため、財務諸表は6ヵ月毎に作成しております。
3. 当ファンドは、金融商品取引法第193条の2第1項の規定に基づき、第7期計算期間(平成30年10月10日から平成31年4月8日まで)の財務諸表について、PwCあらた有限責任監査法人により監査を受けております。

1【財務諸表】

アムンディ・欧州ハイ・イールド債券ファンド(豪ドルコース) <年2回決算型>

(1)【貸借対照表】

(単位:円)

	第6期計算期間末 (平成30年10月9日)	第7期計算期間末 (平成31年4月8日)
資産の部		
流動資産		
コール・ローン	2,268,835	1,092,671
投資信託受益証券	9,979	9,977
投資証券	43,641,968	23,572,260
流動資産合計	45,920,782	24,674,908
資産合計	45,920,782	24,674,908
負債の部		
流動負債		
派生商品評価勘定	1,038	-
未払金	230,981	-
未払受託者報酬	7,395	6,700
未払委託者報酬	241,407	219,026
未払利息	6	3
その他未払費用	48,748	25,980
流動負債合計	529,575	251,709
負債合計	529,575	251,709
純資産の部		
元本等		
元本	40,204,160	21,200,172
剰余金		
期末剰余金又は期末欠損金()	5,187,047	3,223,027
(分配準備積立金)	8,248,907	6,336,831
元本等合計	45,391,207	24,423,199
純資産合計	45,391,207	24,423,199
負債純資産合計	45,920,782	24,674,908

（２）【損益及び剰余金計算書】

（単位：円）

	第6期計算期間 自 平成30年 4月10日 至 平成30年10月 9日	第7期計算期間 自 平成30年10月10日 至 平成31年 4月 8日
営業収益		
受取配当金	3,607,324	3,687,346
有価証券売買等損益	1,955,695	2,399,327
為替差損益	2,025,311	530,643
営業収益合計	373,682	757,376
営業費用		
支払利息	832	438
受託者報酬	7,395	6,700
委託者報酬	241,407	219,026
その他費用	49,260	26,305
営業費用合計	298,894	252,469
営業利益又は営業損失（ ）	672,576	504,907
経常利益又は経常損失（ ）	672,576	504,907
当期純利益又は当期純損失（ ）	672,576	504,907
一部解約に伴う当期純利益金額の分配額又は一部解約に伴う当期純損失金額の分配額（ ）	374,827	28,764
期首剰余金又は期首欠損金（ ）	8,387,686	5,187,047
剰余金増加額又は欠損金減少額	474,207	30,704
当期追加信託に伴う剰余金増加額又は欠損金減少額	474,207	30,704
剰余金減少額又は欠損金増加額	2,627,443	2,470,867
当期一部解約に伴う剰余金減少額又は欠損金増加額	2,627,443	2,470,867
分配金	-	-
期末剰余金又は期末欠損金（ ）	5,187,047	3,223,027

(3) 【注記表】

(重要な会計方針に係る事項に関する注記)

1. 有価証券の評価基準及び評価方法	<p>(1) 投資信託受益証券 移動平均法に基づき、原則として時価で評価しております。時価評価にあたっては、基準価額で評価しております。</p> <p>(2) 投資証券 移動平均法に基づき、原則として時価で評価しております。時価評価にあたっては、基準価額で評価しております。</p>
2. デリバティブ等の評価基準及び評価方法	<p>為替予約取引 個別法に基づき、原則として時価で評価しております。時価評価にあたっては、原則として計算期間末日の対顧客先物売買相場において為替予約の受渡日の仲値が発表されている場合には当該仲値、受渡日の仲値が発表されていない場合には発表されている受渡日に最も近い前後二つの日の仲値をもとに計算しております。</p>
3. 収益及び費用の計上基準	<p>受取配当金 原則として、収益分配金落ち日において、当該収益分配金金額を計上しております。</p>
4. その他財務諸表作成のための基本となる重要な事項	<p>(1) 外貨建取引等の処理基準 「投資信託財産の計算に関する規則」第60条及び第61条に基づいております。</p> <p>(2) 計算期間の取扱い ファンドの計算期間は前期末が休日のため、平成30年 10月10日から平成31年4月 8日までとなっております。</p>

(追加情報)

第6期計算期間 自 平成30年 4月10日 至 平成30年10月 9日	第7期計算期間 自 平成30年 10月10日 至 平成31年4月 8日
<p>当ファンドの運用対象資産について、平成30年5月30日付で以下の内容で信託約款の変更を行っております。</p> <p>主要投資対象とする外国籍投資法人の変更 主要投資対象を「ストラクチュラ-欧州ハイ・イールド・ボンド(I3シェアクラス、豪ドル)」から「ストラクチュラ-欧州ハイ・イールド・ボンド(IH3シェアクラス、豪ドル)」へ変更しました。</p>	

（貸借対照表に関する注記）

項目	第6期計算期間末 （平成30年10月 9日）	第7期計算期間末 （平成31年 4月 8日）
1. 期首元本額	54,227,814円	40,204,160円
期中追加設定元本額	3,058,582円	272,424円
期中一部解約元本額	17,082,236円	19,276,412円
2. 計算期間末日における受益権 の総数	40,204,160口	21,200,172口

（損益及び剰余金計算書に関する注記）

第6期計算期間 自 平成30年 4月10日 至 平成30年10月 9日		第7期計算期間 自 平成30年10月10日 至 平成31年 4月 8日	
分配金の計算過程 計算期間末における分配対象収益額は18,662,683円（1万口当たり4,641円）ですが、分配を行っておりません。		分配金の計算過程 計算期間末における分配対象収益額は11,869,530円（1万口当たり5,598円）ですが、分配を行っておりません。	
A	費用控除後の配当等収益額 3,224,710円	A	費用控除後の配当等収益額 2,006,219円
B	費用控除後・繰越欠損金補填後の有価証券売買等損益額 0円	B	費用控除後・繰越欠損金補填後の有価証券売買等損益額 0円
C	収益調整金額 10,413,776円	C	収益調整金額 5,532,699円
D	分配準備積立金額 5,024,197円	D	分配準備積立金額 4,330,612円
E	当ファンドの分配対象収益額（A+B+C+D） 18,662,683円	E	当ファンドの分配対象収益額（A+B+C+D） 11,869,530円
F	当ファンドの期末残存受益権口数 40,204,160口	F	当ファンドの期末残存受益権口数 21,200,172口
G	1万口当たり分配対象収益額（E / F × 10,000） 4,641円	G	1万口当たり分配対象収益額（E / F × 10,000） 5,598円
H	1万口当たり分配金額 0円	H	1万口当たり分配金額 0円
I	分配金額（F × H / 10,000） 0円	I	分配金額（F × H / 10,000） 0円

（金融商品に関する注記）

.金融商品の状況に関する事項

項目	第6期計算期間 自 平成30年 4月10日 至 平成30年10月 9日	第7期計算期間 自 平成30年10月10日 至 平成31年 4月 8日
1. 金融商品に対する取組方針	信託約款に規定する「運用の基本方針」の定めに従い、有価証券及びデリバティブ取引等の金融商品を投資対象として運用を行っております。	同左
2. 金融商品の内容及び当該金融商品に係るリスク	保有する主な金融商品は、有価証券であり、その内容を貸借対照表、注記表及び附属明細表に記載しております。これらは売買目的で保有しております。 当該金融商品には、価格変動リスク、金利変動リスク、為替変動リスク、信用リスク及び流動性リスク等があります。 当ファンドの利用しているデリバティブ取引は為替予約取引であり、外貨建資産の購入代金、売却代金、配当金等の受取または支払にかかる円貨額を確定させるために行っております。 一般的な為替予約取引に係る主要なリスクとして、為替相場の変動による価格変動リスク及び取引相手の信用状況の変化により損失が発生する信用リスクがあります。	同左
3. 金融商品に係るリスク管理体制	リスクマネジメント部が、当ファンドの主要投資対象である投資信託受益証券及び投資証券のパフォーマンス状況及びマーケット動向等のモニタリングを行っております。また、価格変動リスク、金利変動リスク、為替変動リスク、信用リスク及び流動性リスク等の運用リスクを分析し、定期的にはリスク委員会に報告しております。 デリバティブ取引については、組織的な管理体制により、日々ポジション並びに評価金額及び評価損益の管理を行っております。	同左

・金融商品の時価等に関する事項

項目	第6期計算期間末 (平成30年10月 9日)	第7期計算期間末 (平成31年 4月 8日)
1. 貸借対照表計上額、時価及びこれらの差額	貸借対照表計上額は、期末の時価で計上しているためその差額はあります。	同左
2. 金融商品の時価の算定方法並びに有価証券及びデリバティブ取引に関する事項	<p>(1) 有価証券及びデリバティブ取引以外の金融商品 短期間で決済されることから、時価は帳簿価額と近似しているため、当該金融商品の帳簿価額を時価としております。</p> <p>(2) 有価証券 時価の算定方法は「(重要な会計方針に係る事項に関する注記)」に記載しております。また、有価証券に関する注記事項については、「(有価証券に関する注記)」に記載しております。</p> <p>(3) デリバティブ取引 デリバティブ取引に関する注記事項については、「(デリバティブ取引等に関する注記)」に記載しております。</p>	<p>(1) 有価証券及びデリバティブ取引以外の金融商品 同左</p> <p>(2) 有価証券 同左</p> <p>(3) デリバティブ取引 該当事項はありません。</p>
3. 金融商品の時価等に関する事項についての補足説明	<p>金融商品の時価には、市場価格に基づく価額のほか、市場価格がない場合には合理的に算定された価額が含まれております。当該価額の算定においては一定の前提条件等を採用しているため、異なる前提条件等によった場合、当該価額が異なることもあります。</p> <p>また、デリバティブ取引に関する契約額等は、あくまでもデリバティブ取引における名目的な契約額であり、当該金額自体がデリバティブ取引のリスクの大きさを示すものではありません。</p>	<p>金融商品の時価には、市場価格に基づく価額のほか、市場価格がない場合には合理的に算定された価額が含まれております。当該価額の算定においては一定の前提条件等を採用しているため、異なる前提条件等によった場合、当該価額が異なることもあります。</p>

（有価証券に関する注記）

売買目的有価証券

種類	第6期計算期間末 （平成30年10月 9日）	第7期計算期間末 （平成31年 4月 8日）
	当計算期間の損益に 含まれた評価差額(円)	当計算期間の損益に 含まれた評価差額(円)
投資信託受益証券	5	2
投資証券	1,548,433	1,164,363
合計	1,548,438	1,164,365

（デリバティブ取引等に関する注記）

通貨関連

第6期計算期間末（平成30年10月9日）

区分	種類	契約額等（円）		時価 （円）	評価損益 （円）
			うち1年超		
市場取引以外 の取引	為替予約取引 買建				
	オーストラリアドル	231,989		230,951	1,038
	合計	231,989		230,951	1,038

（注）時価の算定方法

1. 原則として計算期間末日に対顧客先物売買相場の仲値が発表されている外貨については、以下の
ように評価しております。

計算期間末日において為替予約の受渡日（以下「当該日」という）の対顧客先物売買相場の仲
値が発表されている場合は、当該為替予約は当該仲値で評価しております。

計算期間末日において当該日の対顧客先物売買相場が発表されていない場合は以下の方法に
よって評価しております。

- ・ 計算期間末日に当該日を超える対顧客先物売買相場が発表されている場合には、発表されてい
る先物相場のうち当該日に最も近い前後二つの先物相場の仲値をもとに計算したレートにより
評価しております。
- ・ 計算期間末日に当該日を超える対顧客先物売買相場が発表されていない場合には、当該日に最
も近い発表されている対顧客先物売買相場の仲値により評価しております。

2. 計算期間末日に対顧客先物売買相場の仲値が発表されていない外貨については、計算期間末日の
対顧客電信売買相場の仲値により評価しております。
3. 換算において円未満の端数は切捨てております。

第7期計算期間末（平成31年4月8日）

該当事項はありません。

（関連当事者との取引に関する注記）

第6期計算期間（自 平成30年4月10日 至 平成30年10月9日）

該当事項はありません。

第7期計算期間（自 平成30年10月10日 至 平成31年4月8日）

該当事項はありません。

（1口当たり情報に関する注記）

	第6期計算期間末 （平成30年10月9日）	第7期計算期間末 （平成31年4月8日）
1口当たり純資産額 （1万口当たり純資産額）	1.1290円 （11,290円）	1.1520円 （11,520円）

（4）【附属明細表】

第1 有価証券明細表

株式

該当事項はありません。

株式以外の有価証券

種類	通貨	銘柄	口数	評価額	備考
投資信託 受益証券	日本円	CAマネープールファンド(適格機関投資家専用)	9,924	9,977	
		小計	9,924	9,977	
		銘柄数	1		
		組入時価比率	0.0%	100.0%	
	投資信託受益証券	合計		9,977	
投資証券	オーストラリア ドル	ストラクチュラ-欧州ハイ・イールド・ ボンド(IH3シェアクラス、豪ドル)	3,281.802	298,118.89	
		小計	3,281.802	298,118.89	
		銘柄数	1	(23,572,260)	
		組入時価比率	96.5%	100.0%	
	投資証券	合計		23,572,260 (23,572,260)	
合計				23,582,237 (23,572,260)	

（有価証券明細表注記）

1. 通貨種類毎の小計欄の()内は、邦貨換算額であります。
2. 合計欄における()内の金額は、外貨建有価証券の邦貨換算額であり、内数で表示しております。
3. 組入時価比率は、左より組入時価の純資産に対する比率及び各小計欄の各合計金額に対する比率であります。

第2 デリバティブ取引及び為替予約取引の契約額等及び時価の状況表

該当事項はありません。

【アムンディ・欧州ハイ・イールド債券ファンド(ブラジルリアルコース) <年2回決算型>】

1. 当ファンドの財務諸表は、「財務諸表等の用語、様式及び作成方法に関する規則」(昭和38年大蔵省令第59号)並びに同規則第2条の2の規定により、「投資信託財産の計算に関する規則」(平成12年総理府令第133号)に基づき作成しております。
なお、財務諸表に記載している金額は、円単位で表示しております。
2. 当ファンドの計算期間は6ヵ月であるため、財務諸表は6ヵ月毎に作成しております。
3. 当ファンドは、金融商品取引法第193条の2第1項の規定に基づき、第7期計算期間(平成30年10月10日から平成31年4月8日まで)の財務諸表について、PwCあらた有限責任監査法人により監査を受けております。

1【財務諸表】

アムンディ・欧州ハイ・イールド債券ファンド（ブラジルリアルコース）＜年2回決算型＞

(1)【貸借対照表】

(単位：円)

	第6期計算期間末 (平成30年10月9日)	第7期計算期間末 (平成31年4月8日)
資産の部		
流動資産		
コール・ローン	47,551,102	43,062,765
投資信託受益証券	9,979	9,977
投資証券	1,080,297,495	1,027,941,905
流動資産合計	1,127,858,576	1,071,014,647
資産合計	1,127,858,576	1,071,014,647
負債の部		
流動負債		
未払金	3,888,000	3,676,800
未払受託者報酬	195,918	170,426
未払委託者報酬	6,399,941	5,567,173
未払利息	136	121
その他未払費用	406,289	353,964
流動負債合計	10,890,284	9,768,484
負債合計	10,890,284	9,768,484
純資産の部		
元本等		
元本	834,621,861	789,292,028
剰余金		
期末剰余金又は期末欠損金（ ）	282,346,431	271,954,135
（分配準備積立金）	183,409,564	256,634,247
元本等合計	1,116,968,292	1,061,246,163
純資産合計	1,116,968,292	1,061,246,163
負債純資産合計	1,127,858,576	1,071,014,647

（２）【損益及び剰余金計算書】

（単位：円）

	第6期計算期間 自 平成30年 4月10日 至 平成30年10月 9日	第7期計算期間 自 平成30年10月10日 至 平成31年 4月 8日
営業収益		
受取配当金	95,710,102	91,176,066
有価証券売買等損益	149,223,638	82,349,942
その他収益	1,194,302	-
営業収益合計	52,319,234	8,826,124
営業費用		
支払利息	21,956	9,112
受託者報酬	195,918	170,426
委託者報酬	6,399,941	5,567,173
その他費用	417,141	362,422
営業費用合計	7,034,956	6,109,133
営業利益又は営業損失（ ）	59,354,190	2,716,991
経常利益又は経常損失（ ）	59,354,190	2,716,991
当期純利益又は当期純損失（ ）	59,354,190	2,716,991
一部解約に伴う当期純利益金額の分配額又は一部解約に伴う当期純損失金額の分配額（ ）	20,063,638	2,193,004
期首剰余金又は期首欠損金（ ）	406,087,912	282,346,431
剰余金増加額又は欠損金減少額	279,537	289,321
当期追加信託に伴う剰余金増加額又は欠損金減少額	279,537	289,321
剰余金減少額又は欠損金増加額	84,730,466	15,591,612
当期一部解約に伴う剰余金減少額又は欠損金増加額	84,730,466	15,591,612
分配金	-	-
期末剰余金又は期末欠損金（ ）	282,346,431	271,954,135

(3)【注記表】

(重要な会計方針に係る事項に関する注記)

1. 有価証券の評価基準及び評価方法	(1) 投資信託受益証券 移動平均法に基づき、原則として時価で評価しております。時価評価にあたっては、基準価額で評価しております。 (2) 投資証券 移動平均法に基づき、原則として時価で評価しております。時価評価にあたっては、基準価額で評価しております。
2. 収益及び費用の計上基準	受取配当金 原則として、収益分配金落ち日において、当該収益分配金金額を計上しております。
3. その他財務諸表作成のための基本となる重要な事項	計算期間の取扱い ファンドの計算期間は前期末が休日のため、平成30年 10月10日から平成31年4月 8日までとなっております。

(追加情報)

第6期計算期間 自 平成30年 4月10日 至 平成30年10月 9日	第7期計算期間 自 平成30年10月10日 至 平成31年 4月 8日
当ファンドの運用対象資産について、平成30年5月30日付で以下の内容で信託約款の変更を行っております。 主要投資対象とする外国籍投資法人の変更 主要投資対象を「ストラクチュラ-欧州ハイ・イールド・ボンド(I4シェアクラス、ブラジルリアル)」から「ストラクチュラ-欧州ハイ・イールド・ボンド-ブラジルリアル(I4シェアクラス、円)」へ変更しました。	

(貸借対照表に関する注記)

項目	第6期計算期間末 (平成30年10月 9日)	第7期計算期間末 (平成31年 4月 8日)
1. 期首元本額	1,053,991,332円	834,621,861円
期中追加設定元本額	1,057,469円	897,670円
期中一部解約元本額	220,426,940円	46,227,503円
2. 計算期間末日における受益権の総数	834,621,861口	789,292,028口

（損益及び剰余金計算書に関する注記）

第6期計算期間 自 平成30年 4月10日 至 平成30年10月 9日		第7期計算期間 自 平成30年10月10日 至 平成31年 4月 8日	
分配金の計算過程 計算期間末における分配対象収益額は475,666,148円（1万口当たり5,699円）ですが、分配を行っておりません。		分配金の計算過程 計算期間末における分配対象収益額は533,261,363円（1万口当たり6,756円）ですが、分配を行っておりません。	
A	費用控除後の配当等収益額 81,448,221円	A	費用控除後の配当等収益額 83,332,601円
B	費用控除後・繰越欠損金補填後の有価証券売買等損益額 0円	B	費用控除後・繰越欠損金補填後の有価証券売買等損益額 0円
C	収益調整金額 292,256,584円	C	収益調整金額 276,627,116円
D	分配準備積立金額 101,961,343円	D	分配準備積立金額 173,301,646円
E	当ファンドの分配対象収益額（A+B+C+D） 475,666,148円	E	当ファンドの分配対象収益額（A+B+C+D） 533,261,363円
F	当ファンドの期末残存受益権口数 834,621,861口	F	当ファンドの期末残存受益権口数 789,292,028口
G	1万口当たり分配対象収益額（E / F × 10,000） 5,699円	G	1万口当たり分配対象収益額（E / F × 10,000） 6,756円
H	1万口当たり分配金額 0円	H	1万口当たり分配金額 0円
I	分配金額（F × H / 10,000） 0円	I	分配金額（F × H / 10,000） 0円

（金融商品に関する注記）

.金融商品の状況に関する事項

項目	第6期計算期間 自 平成30年 4月10日 至 平成30年10月 9日	第7期計算期間 自 平成30年10月10日 至 平成31年 4月 8日
1. 金融商品に対する取組方針	信託約款に規定する「運用の基本方針」の定めに従い、有価証券等の金融商品を投資対象として運用を行っております。	同左
2. 金融商品の内容及び当該金融商品に係るリスク	保有する主な金融商品は、有価証券であり、その内容を貸借対照表、注記表及び附属明細表に記載しております。これらは売買目的で保有しております。当該金融商品には、価格変動リスク、金利変動リスク、為替変動リスク、信用リスク及び流動性リスク等があります。	同左
3. 金融商品に係るリスク管理体制	リスクマネジメント部が、当ファンドの主要投資対象である投資信託受益証券及び投資証券のパフォーマンス状況及びマーケット動向等のモニタリングを行っております。また、価格変動リスク、金利変動リスク、為替変動リスク、信用リスク及び流動性リスク等の運用リスクを分析し、定期的にはリスク委員会に報告しております。	同左

・金融商品の時価等に関する事項

項目	第6期計算期間末 (平成30年10月9日)	第7期計算期間末 (平成31年4月8日)
1. 貸借対照表計上額、時価及びこれらの差額	貸借対照表計上額は、期末の時価で計上しているためその差額はありません。	同左
2. 金融商品の時価の算定方法並びに有価証券及びデリバティブ取引に関する事項	<p>(1) 有価証券及びデリバティブ取引以外の金融商品 短期間で決済されることから、時価は帳簿価額と近似しているため、当該金融商品の帳簿価額を時価としております。</p> <p>(2) 有価証券 時価の算定方法は「(重要な会計方針に係る事項に関する注記)」に記載しております。また、有価証券に関する注記事項については、「(有価証券に関する注記)」に記載しております。</p> <p>(3) デリバティブ取引 該当事項はありません。</p>	<p>(1) 有価証券及びデリバティブ取引以外の金融商品 同左</p> <p>(2) 有価証券 同左</p> <p>(3) デリバティブ取引 同左</p>
3. 金融商品の時価等に関する事項についての補足説明	金融商品の時価には、市場価格に基づく価額のほか、市場価格がない場合には合理的に算定された価額が含まれております。当該価額の算定においては一定の前提条件等を採用しているため、異なる前提条件等による場合、当該価額が異なることもあります。	同左

(有価証券に関する注記)

売買目的有価証券

種類	第6期計算期間末 (平成30年10月9日)	第7期計算期間末 (平成31年4月8日)
	当計算期間の損益に含まれた評価差額(円)	当計算期間の損益に含まれた評価差額(円)
投資信託受益証券	5	2
投資証券	7,541,747	78,973,027
合計	7,541,752	78,973,029

(デリバティブ取引等に関する注記)

第6期計算期間末(平成30年10月9日)

該当事項はありません。

第7期計算期間末(平成31年4月8日)

該当事項はありません。

（関連当事者との取引に関する注記）

第6期計算期間（自 平成30年4月10日 至 平成30年10月9日）

該当事項はありません。

第7期計算期間（自 平成30年10月10日 至 平成31年4月8日）

該当事項はありません。

（1口当たり情報に関する注記）

	第6期計算期間末 （平成30年10月 9日）	第7期計算期間末 （平成31年 4月 8日）
1口当たり純資産額 （1万口当たり純資産額）	1.3383円 （13,383円）	1.3446円 （13,446円）

（4）【附属明細表】

第1 有価証券明細表

株式

該当事項はありません。

株式以外の有価証券

種類	通貨	銘柄	口数	評価額	備考
投資信託 受益証券	日本円	CAマネープールファンド(適格機関投資家専用)	9,924	9,977	
		小計	9,924	9,977	
		銘柄数	1		
		組入時価比率	0.0%	100.0%	
	投資信託受益証券 合計			9,977	
投資証券	日本円	ストラクチュラ-欧州ハイ・イールド・ボンド -ブラジルリアル(I4シェアクラス、円)	111,417.939	1,027,941,905	
		小計	111,417.939	1,027,941,905	
		銘柄数	1		
		組入時価比率	96.9%	100.0%	
	投資証券 合計			1,027,941,905	
合計				1,027,951,882	

（注）組入時価比率は、左より組入時価の純資産に対する比率及び各小計欄の各合計金額に対する比率であります。

第2 デリバティブ取引及び為替予約取引の契約額等及び時価の状況表

該当事項はありません。

【アムンディ・欧州ハイ・イールド債券ファンド(資源国通貨コース) <年2回決算型>】

1. 当ファンドの財務諸表は、「財務諸表等の用語、様式及び作成方法に関する規則」(昭和38年大蔵省令第59号)並びに同規則第2条の2の規定により、「投資信託財産の計算に関する規則」(平成12年総理府令第133号)に基づき作成しております。
なお、財務諸表に記載している金額は、円単位で表示しております。
2. 当ファンドの計算期間は6ヵ月であるため、財務諸表は6ヵ月毎に作成しております。
3. 当ファンドは、金融商品取引法第193条の2第1項の規定に基づき、第7期計算期間(平成30年10月10日から平成31年4月8日まで)の財務諸表について、PwCあらた有限責任監査法人により監査を受けております。

1【財務諸表】

アムンディ・欧州ハイ・イールド債券ファンド（資源国通貨コース）＜年2回決算型＞

(1)【貸借対照表】

(単位：円)

	第6期計算期間末 (平成30年10月 9日)	第7期計算期間末 (平成31年 4月 8日)
資産の部		
流動資産		
コール・ローン	2,335,379	1,887,187
投資信託受益証券	9,979	9,977
投資証券	42,164,041	46,069,061
流動資産合計	44,509,399	47,966,225
資産合計	44,509,399	47,966,225
負債の部		
流動負債		
派生商品評価勘定	1,457	-
未払金	344,378	-
未払解約金	-	305
未払受託者報酬	8,769	7,256
未払委託者報酬	286,335	236,913
未払利息	6	5
その他未払費用	22,672	30,307
流動負債合計	663,617	274,786
負債合計	663,617	274,786
純資産の部		
元本等		
元本	32,818,473	34,358,091
剰余金		
期末剰余金又は期末欠損金（ ）	11,027,309	13,333,348
（分配準備積立金）	4,133,108	7,228,885
元本等合計	43,845,782	47,691,439
純資産合計	43,845,782	47,691,439
負債純資産合計	44,509,399	47,966,225

(2) 【損益及び剰余金計算書】

(単位:円)

	第6期計算期間 自 平成30年 4月10日 至 平成30年10月 9日	第7期計算期間 自 平成30年10月10日 至 平成31年 4月 8日
営業収益		
受取配当金	3,229,411	3,371,048
有価証券売買等損益	4,233,988	1,661,233
為替差損益	540,326	436,842
営業収益合計	1,544,903	2,146,657
営業費用		
支払利息	1,248	404
受託者報酬	8,769	7,256
委託者報酬	286,335	236,913
その他費用	23,700	30,652
営業費用合計	320,052	275,225
営業利益又は営業損失()	1,864,955	1,871,432
経常利益又は経常損失()	1,864,955	1,871,432
当期純利益又は当期純損失()	1,864,955	1,871,432
一部解約に伴う当期純利益金額の分配額又は一部解約に伴う当期純損失金額の分配額()	228,838	13
期首剰余金又は期首欠損金()	17,868,285	11,027,309
剰余金増加額又は欠損金減少額	215,944	434,692
当期追加信託に伴う剰余金増加額又は欠損金減少額	215,944	434,692
剰余金減少額又は欠損金増加額	5,420,803	72
当期一部解約に伴う剰余金減少額又は欠損金増加額	5,420,803	72
分配金	-	-
期末剰余金又は期末欠損金()	11,027,309	13,333,348

(3)【注記表】

(重要な会計方針に係る事項に関する注記)

1. 有価証券の評価基準及び評価方法	(1) 投資信託受益証券 移動平均法に基づき、原則として時価で評価しております。時価評価にあたっては、基準価額で評価しております。
	(2) 投資証券 移動平均法に基づき、原則として時価で評価しております。時価評価にあたっては、基準価額で評価しております。
2. デリバティブ等の評価基準及び評価方法	為替予約取引 個別法に基づき、原則として時価で評価しております。時価評価にあたっては、原則として計算期間末日の対顧客先物売買相場において為替予約の受渡日の仲値が発表されている場合には当該仲値、受渡日の仲値が発表されていない場合には発表されている受渡日に最も近い前後二つの日の仲値をもとに計算しております。
3. 収益及び費用の計上基準	受取配当金 原則として、収益分配金落ち日において、当該収益分配金金額を計上しております。
4. その他財務諸表作成のための基本となる重要な事項	(1) 外貨建取引等の処理基準 「投資信託財産の計算に関する規則」第60条及び第61条に基づいております。
	(2) 計算期間の取扱い ファンドの計算期間は前期末が休日のため、平成30年10月10日から平成31年4月8日までとなっております。

(追加情報)

第6期計算期間 自 平成30年 4月10日 至 平成30年10月 9日	第7期計算期間 自 平成30年 10月10日 至 平成31年4月 8日
当ファンドの運用対象資産について、平成30年5月30日付で以下の内容で信託約款の変更を行っております。 主要投資対象とする外国籍投資法人の変更 主要投資対象を「ストラクチュラ-欧州ハイ・イールド・ボンド(I11シェアクラス、資源国通貨)」から「ストラクチュラ-欧州ハイ・イールド・ボンド-ブラジルリアル(4シェアクラス、円)」、「ストラクチュラ-欧州ハイ・イールド・ボンド(H3シェアクラス、豪ドル)」、および「ストラクチュラ-欧州ハイ・イールド・ボンド(H7シェアクラス、南アフリカランド)」へ変更しました。	

（貸借対照表に関する注記）

項目	第6期計算期間末 （平成30年10月 9日）	第7期計算期間末 （平成31年 4月 8日）
1. 期首元本額	46,190,133円	32,818,473円
期中追加設定元本額	681,712円	1,539,838円
期中一部解約元本額	14,053,372円	220円
2. 計算期間末日における受益権 の総数	32,818,473口	34,358,091口

（損益及び剰余金計算書に関する注記）

第6期計算期間 自 平成30年 4月10日 至 平成30年10月 9日		第7期計算期間 自 平成30年10月10日 至 平成31年 4月 8日	
分配金の計算過程 計算期間末における分配対象収益額は13,526,812円 （1万口当たり4,121円）ですが、分配を行って おりません。		分配金の計算過程 計算期間末における分配対象収益額は17,301,497円 （1万口当たり5,035円）ですが、分配を行って おりません。	
A 費用控除後の配当等収益額	2,463,622円	A 費用控除後の配当等収益額	3,095,803円
B 費用控除後・繰越欠損金補填 後の有価証券売買等損益額	0円	B 費用控除後・繰越欠損金補填 後の有価証券売買等損益額	0円
C 収益調整金額	9,393,704円	C 収益調整金額	10,072,612円
D 分配準備積立金額	1,669,486円	D 分配準備積立金額	4,133,082円
E 当ファンドの分配対象収益額 （A+B+C+D）	13,526,812円	E 当ファンドの分配対象収益額 （A+B+C+D）	17,301,497円
F 当ファンドの期末残存受益権 口数	32,818,473口	F 当ファンドの期末残存受益権 口数	34,358,091口
G 1万口当たり分配対象収益額 （E / F × 10,000）	4,121円	G 1万口当たり分配対象収益額 （E / F × 10,000）	5,035円
H 1万口当たり分配金額	0円	H 1万口当たり分配金額	0円
I 分配金額（F × H / 10,000）	0円	I 分配金額（F × H / 10,000）	0円

（金融商品に関する注記）

.金融商品の状況に関する事項

項目	第6期計算期間 自 平成30年 4月10日 至 平成30年10月 9日	第7期計算期間 自 平成30年10月10日 至 平成31年 4月 8日
1. 金融商品に対する取組方針	信託約款に規定する「運用の基本方針」の定めに従い、有価証券及びデリバティブ取引等の金融商品を投資対象として運用を行っております。	同左
2. 金融商品の内容及び当該金融商品に係るリスク	保有する主な金融商品は、有価証券であり、その内容を貸借対照表、注記表及び附属明細表に記載しております。これらは売買目的で保有しております。 当該金融商品には、価格変動リスク、金利変動リスク、為替変動リスク、信用リスク及び流動性リスク等があります。 当ファンドの利用しているデリバティブ取引は為替予約取引であり、外貨建資産の購入代金、売却代金、配当金等の受取または支払にかかる円貨額を確定させるために行っております。 一般的な為替予約取引に係る主要なリスクとして、為替相場の変動による価格変動リスク及び取引相手の信用状況の変化により損失が発生する信用リスクがあります。	同左
3. 金融商品に係るリスク管理体制	リスクマネジメント部が、当ファンドの主要投資対象である投資信託受益証券及び投資証券のパフォーマンス状況及びマーケット動向等のモニタリングを行っております。また、価格変動リスク、金利変動リスク、為替変動リスク、信用リスク及び流動性リスク等の運用リスクを分析し、定期的にはリスク委員会に報告しております。 デリバティブ取引については、組織的な管理体制により、日々ポジション並びに評価金額及び評価損益の管理を行っております。	同左

・金融商品の時価等に関する事項

項目	第6期計算期間末 (平成30年10月 9日)	第7期計算期間末 (平成31年 4月 8日)
1. 貸借対照表計上額、時価及びこれらの差額	貸借対照表計上額は、期末の時価で計上しているためその差額はありません。	同左
2. 金融商品の時価の算定方法並びに有価証券及びデリバティブ取引に関する事項	<p>(1) 有価証券及びデリバティブ取引以外の金融商品 短期間で決済されることから、時価は帳簿価額と近似しているため、当該金融商品の帳簿価額を時価としております。</p> <p>(2) 有価証券 時価の算定方法は「(重要な会計方針に係る事項に関する注記)」に記載しております。また、有価証券に関する注記事項については、「(有価証券に関する注記)」に記載しております。</p> <p>(3) デリバティブ取引 デリバティブ取引に関する注記事項については、「(デリバティブ取引等に関する注記)」に記載しております。</p>	<p>(1) 有価証券及びデリバティブ取引以外の金融商品 同左</p> <p>(2) 有価証券 同左</p> <p>(3) デリバティブ取引 該当事項はありません。</p>
3. 金融商品の時価等に関する事項についての補足説明	<p>金融商品の時価には、市場価格に基づく価額のほか、市場価格がない場合には合理的に算定された価額が含まれております。当該価額の算定においては一定の前提条件等を採用しているため、異なる前提条件等によった場合、当該価額が異なることもあります。</p> <p>また、デリバティブ取引に関する契約額等は、あくまでもデリバティブ取引における名目的な契約額であり、当該金額自体がデリバティブ取引のリスクの大きさを示すものではありません。</p>	<p>金融商品の時価には、市場価格に基づく価額のほか、市場価格がない場合には合理的に算定された価額が含まれております。当該価額の算定においては一定の前提条件等を採用しているため、異なる前提条件等によった場合、当該価額が異なることもあります。</p>

（有価証券に関する注記）

売買目的有価証券

種類	第6期計算期間末 （平成30年10月9日）	第7期計算期間末 （平成31年4月8日）
	当計算期間の損益に 含まれた評価差額(円)	当計算期間の損益に 含まれた評価差額(円)
投資信託受益証券	5	2
投資証券	505,616	1,661,231
合計	505,621	1,661,233

（デリバティブ取引等に関する注記）

通貨関連

第6期計算期間末（平成30年10月9日）

区分	種類	契約額等(円)		時価 (円)	評価損益 (円)
			うち1年超		
市場取引以外の取引	為替予約取引 買建				
	オーストラリアドル	231,989		230,951	1,038
	南アフリカランド	113,665		113,246	419
	合計	345,654		344,197	1,457

（注）時価の算定方法

1. 原則として計算期間末日に対顧客先物売買相場の仲値が発表されている外貨については、以下のよう
に評価しております。

計算期間末日において為替予約の受渡日（以下「当該日」という）の対顧客先物売買相場の仲
値が発表されている場合は、当該為替予約は当該仲値で評価しております。

計算期間末日において当該日の対顧客先物売買相場が発表されていない場合は以下の方法に
よって評価しております。

- ・ 計算期間末日に当該日を超える対顧客先物売買相場が発表されている場合には、発表されてい
る先物相場のうち当該日に最も近い前後二つの先物相場の仲値をもとに計算したレートにより
評価しております。
- ・ 計算期間末日に当該日を超える対顧客先物売買相場が発表されていない場合には、当該日に最
も近い発表されている対顧客先物売買相場の仲値により評価しております。

2. 計算期間末日に対顧客先物売買相場の仲値が発表されていない外貨については、計算期間末日の
対顧客電信売買相場の仲値により評価しております。

3. 換算において円未満の端数は切捨てております。

第7期計算期間末（平成31年4月8日）

該当事項はありません。

（関連当事者との取引に関する注記）

第6期計算期間（自平成30年4月10日 至平成30年10月9日）

該当事項はありません。

第7期計算期間（自平成30年10月10日 至平成31年4月8日）

該当事項はありません。

（ 1口当たり情報に関する注記）

	第6期計算期間末 （平成30年10月 9日）	第7期計算期間末 （平成31年 4月 8日）
1口当たり純資産額 （1万口当たり純資産額）	1.3360円 （13,360円）	1.3881円 （13,881円）

（ 4 ）【附属明細表】

第1 有価証券明細表

株式

該当事項はありません。

株式以外の有価証券

種類	通貨	銘柄	口数	評価額	備考
投資信託 受益証券	日本円	CAマネープールファンド(適格機関投資家専用)	9,924	9,977	
		小計	9,924	9,977	
		銘柄数 組入時価比率	1 0.0%	100.0%	
	投資信託受益証券 合計				9,977
投資証券	日本円	ストラクチュラ-欧州ハイ・イールド・ボンド -ブラジルリアル（ 4シェアクラス、円）	1,650	15,222,900	
		小計	1,650	15,222,900	
		銘柄数 組入時価比率	1 31.9%	33.0%	
	オーストラリアドル	ストラクチュラ-欧州ハイ・イールド・ボンド （ H3シェアクラス、豪ドル）	2,130	193,489.20	
		小計	2,130	193,489.20	
		銘柄数 組入時価比率	1 32.1%	(15,299,191) 33.2%	
	南アフリカランド	ストラクチュラ-欧州ハイ・イールド・ボンド （ H7シェアクラス、南アフリカランド）	1,300	1,965,483.00	
		小計	1,300	1,965,483.00	
		銘柄数 組入時価比率	1 32.6%	(15,546,970) 33.7%	
	投資証券 合計				46,069,061 (30,846,161)
合計				46,079,038 (30,846,161)	

（ 有価証券明細表注記）

1. 通貨種類毎の小計欄の()内は、邦貨換算額であります。
2. 合計欄における()内の金額は、外貨建有価証券の邦貨換算額であり、内数で表示しております。
3. 組入時価比率は、左より組入時価の純資産に対する比率及び各小計欄の各合計金額に対する比率であります。

第2 デリバティブ取引及び為替予約取引の契約額等及び時価の状況表

該当事項はありません。

【アムンディ・欧州ハイ・イールド債券ファンド(メキシコペソコース) <年2回決算型>】

1. 当ファンドの財務諸表は、「財務諸表等の用語、様式及び作成方法に関する規則」(昭和38年大蔵省令第59号)並びに同規則第2条の2の規定により、「投資信託財産の計算に関する規則」(平成12年総理府令第133号)に基づき作成しております。
なお、財務諸表に記載している金額は、円単位で表示しております。
2. 当ファンドの計算期間は6ヵ月であるため、財務諸表は6ヵ月毎に作成しております。
3. 当ファンドは、金融商品取引法第193条の2第1項の規定に基づき、第7期計算期間(平成30年10月10日から平成31年4月8日まで)の財務諸表について、PwCあらた有限責任監査法人により監査を受けております。

1【財務諸表】

アムンディ・欧州ハイ・イールド債券ファンド（メキシコペソコース）＜年2回決算型＞

(1)【貸借対照表】

(単位：円)

	第6期計算期間末 (平成30年10月9日)	第7期計算期間末 (平成31年4月8日)
資産の部		
流動資産		
コール・ローン	12,815,222	10,747,457
投資信託受益証券	9,979	9,977
投資証券	317,378,860	237,198,679
派生商品評価勘定	-	30,131
未収入金	-	21,200,339
流動資産合計	330,204,061	269,186,583
資産合計	330,204,061	269,186,583
負債の部		
流動負債		
派生商品評価勘定	5,122	-
未払金	382,727	-
未払解約金	98	20,942,267
未払受託者報酬	57,385	48,147
未払委託者報酬	1,874,556	1,572,803
未払利息	36	30
その他未払費用	165,022	191,628
流動負債合計	2,484,946	22,754,875
負債合計	2,484,946	22,754,875
純資産の部		
元本等		
元本	266,812,419	193,230,114
剰余金		
期末剰余金又は期末欠損金()	60,906,696	53,201,594
(分配準備積立金)	29,824,653	32,806,111
元本等合計	327,719,115	246,431,708
純資産合計	327,719,115	246,431,708
負債純資産合計	330,204,061	269,186,583

（２）【損益及び剰余金計算書】

（単位：円）

	第6期計算期間 自 平成30年 4月10日 至 平成30年10月 9日	第7期計算期間 自 平成30年10月10日 至 平成31年 4月 8日
営業収益		
受取配当金	19,159,981	17,259,922
有価証券売買等損益	25,011,662	1,987,776
為替差損益	31,063,456	8,215,488
営業収益合計	25,211,775	11,032,210
営業費用		
支払利息	6,664	2,624
受託者報酬	57,385	48,147
委託者報酬	1,874,556	1,572,803
その他費用	168,792	194,033
営業費用合計	2,107,397	1,817,607
営業利益又は営業損失（ ）	23,104,378	9,214,603
経常利益又は経常損失（ ）	23,104,378	9,214,603
当期純利益又は当期純損失（ ）	23,104,378	9,214,603
一部解約に伴う当期純利益金額の分配額又は一部解約に伴う当期純損失金額の分配額（ ）	2,669,662	173,329
期首剰余金又は期首欠損金（ ）	52,669,569	60,906,696
剰余金増加額又は欠損金減少額	131,821	1,366,769
当期追加信託に伴う剰余金増加額又は欠損金減少額	131,821	1,366,769
剰余金減少額又は欠損金増加額	12,329,410	18,113,145
当期一部解約に伴う剰余金減少額又は欠損金増加額	12,329,410	18,113,145
分配金	-	-
期末剰余金又は期末欠損金（ ）	60,906,696	53,201,594

(3)【注記表】

(重要な会計方針に係る事項に関する注記)

1. 有価証券の評価基準及び評価方法	<p>(1) 投資信託受益証券 移動平均法に基づき、原則として時価で評価しております。時価評価にあたっては、基準価額で評価しております。</p> <p>(2) 投資証券 移動平均法に基づき、原則として時価で評価しております。時価評価にあたっては、基準価額で評価しております。</p>
2. デリバティブ等の評価基準及び評価方法	<p>為替予約取引 個別法に基づき、原則として時価で評価しております。時価評価にあたっては、原則として計算期間末日の対顧客先物売買相場において為替予約の受渡日の仲値が発表されている場合には当該仲値、受渡日の仲値が発表されていない場合には発表されている受渡日に最も近い前後二つの日の仲値をもとに計算しております。</p>
3. 収益及び費用の計上基準	<p>受取配当金 原則として、収益分配金落ち日において、当該収益分配金金額を計上しております。</p>
4. その他財務諸表作成のための基本となる重要な事項	<p>(1) 外貨建取引等の処理基準 「投資信託財産の計算に関する規則」第60条及び第61条に基づいております。</p> <p>(2) 計算期間の取扱い ファンドの計算期間は前期末が休日のため、平成30年10月10日から平成31年4月8日までとなっております。</p>

(追加情報)

第6期計算期間 自 平成30年 4月10日 至 平成30年10月 9日	第7期計算期間 自 平成30年 10月10日 至 平成31年4月 8日
<p>当ファンドの運用対象資産について、平成30年5月30日付で以下の内容で信託約款の変更を行っております。</p> <p>主要投資対象とする外国籍投資法人の変更 主要投資対象を「ストラクチュラ-欧州ハイ・イールド・ボンド(I13シェアクラス、メキシコペソ)」から「ストラクチュラ-欧州ハイ・イールド・ボンド(IH13シェアクラス、メキシコペソ)」へ変更しました。</p>	

(貸借対照表に関する注記)

項目	第6期計算期間末 (平成30年10月9日)	第7期計算期間末 (平成31年4月8日)
1. 期首元本額	347,798,820円	266,812,419円
期中追加設定元本額	737,934円	6,023,591円
期中一部解約元本額	81,724,335円	79,605,896円
2. 計算期間末日における受益権の総数	266,812,419口	193,230,114口

(損益及び剰余金計算書に関する注記)

第6期計算期間 自平成30年4月10日 至平成30年10月9日		第7期計算期間 自平成30年10月10日 至平成31年4月8日	
<p>分配金の計算過程 計算期間末における分配対象収益額は83,456,889円(1万口当たり3,127円)ですが、分配を行っておりません。</p>		<p>分配金の計算過程 計算期間末における分配対象収益額は72,372,267円(1万口当たり3,745円)ですが、分配を行っておりません。</p>	
A	費用控除後の配当等収益額 15,659,395円	A	費用控除後の配当等収益額 11,668,047円
B	費用控除後・繰越欠損金補填後の有価証券売買等損益額 0円	B	費用控除後・繰越欠損金補填後の有価証券売買等損益額 0円
C	収益調整金額 53,632,236円	C	収益調整金額 39,566,156円
D	分配準備積立金額 14,165,258円	D	分配準備積立金額 21,138,064円
E	当ファンドの分配対象収益額(A+B+C+D) 83,456,889円	E	当ファンドの分配対象収益額(A+B+C+D) 72,372,267円
F	当ファンドの期末残存受益権口数 266,812,419口	F	当ファンドの期末残存受益権口数 193,230,114口
G	1万口当たり分配対象収益額(E/F×10,000) 3,127円	G	1万口当たり分配対象収益額(E/F×10,000) 3,745円
H	1万口当たり分配金額 0円	H	1万口当たり分配金額 0円
I	分配金額(F×H/10,000) 0円	I	分配金額(F×H/10,000) 0円

（金融商品に関する注記）

.金融商品の状況に関する事項

項目	第6期計算期間 自 平成30年 4月10日 至 平成30年10月 9日	第7期計算期間 自 平成30年10月10日 至 平成31年 4月 8日
1. 金融商品に対する取組方針	信託約款に規定する「運用の基本方針」の定めに従い、有価証券及びデリバティブ取引等の金融商品を投資対象として運用を行っております。	同左
2. 金融商品の内容及び当該金融商品に係るリスク	保有する主な金融商品は、有価証券であり、その内容を貸借対照表、注記表及び附属明細表に記載しております。これらは売買目的で保有しております。 当該金融商品には、価格変動リスク、金利変動リスク、為替変動リスク、信用リスク及び流動性リスク等があります。 当ファンドの利用しているデリバティブ取引は為替予約取引であり、外貨建資産の購入代金、売却代金、配当金等の受取または支払にかかる円貨額を確定させるために行っております。 一般的な為替予約取引に係る主要なリスクとして、為替相場の変動による価格変動リスク及び取引相手の信用状況の変化により損失が発生する信用リスクがあります。	同左
3. 金融商品に係るリスク管理体制	リスクマネジメント部が、当ファンドの主要投資対象である投資信託受益証券及び投資証券のパフォーマンス状況及びマーケット動向等のモニタリングを行っております。また、価格変動リスク、金利変動リスク、為替変動リスク、信用リスク及び流動性リスク等の運用リスクを分析し、定期的にはリスク委員会に報告しております。 デリバティブ取引については、組織的な管理体制により、日々ポジション並びに評価金額及び評価損益の管理を行っております。	同左

・金融商品の時価等に関する事項

項目	第6期計算期間末 (平成30年10月 9日)	第7期計算期間末 (平成31年 4月 8日)
1. 貸借対照表計上額、時価及びこれらの差額	貸借対照表計上額は、期末の時価で計上しているためその差額はありません。	同左
2. 金融商品の時価の算定方法並びに有価証券及びデリバティブ取引に関する事項	<p>(1) 有価証券及びデリバティブ取引以外の金融商品 短期間で決済されることから、時価は帳簿価額と近似しているため、当該金融商品の帳簿価額を時価としております。</p> <p>(2) 有価証券 時価の算定方法は「(重要な会計方針に係る事項に関する注記)」に記載しております。また、有価証券に関する注記事項については、「(有価証券に関する注記)」に記載しております。</p> <p>(3) デリバティブ取引 デリバティブ取引に関する注記事項については、「(デリバティブ取引等に関する注記)」に記載しております。</p>	<p>(1) 有価証券及びデリバティブ取引以外の金融商品 同左</p> <p>(2) 有価証券 同左</p> <p>(3) デリバティブ取引 同左</p>
3. 金融商品の時価等に関する事項についての補足説明	<p>金融商品の時価には、市場価格に基づく価額のほか、市場価格がない場合には合理的に算定された価額が含まれております。当該価額の算定においては一定の前提条件等を採用しているため、異なる前提条件等によった場合、当該価額が異なることもあります。</p> <p>また、デリバティブ取引に関する契約額等は、あくまでもデリバティブ取引における名目的な契約額であり、当該金額自体がデリバティブ取引のリスクの大きさを示すものではありません。</p>	同左

（有価証券に関する注記）

売買目的有価証券

種類	第6期計算期間末 （平成30年10月9日）	第7期計算期間末 （平成31年4月8日）
	当計算期間の損益に 含まれた評価差額(円)	当計算期間の損益に 含まれた評価差額(円)
投資信託受益証券	5	2
投資証券	135,247	2,176,391
合計	135,242	2,176,389

（デリバティブ取引等に関する注記）

通貨関連

第6期計算期間末（平成30年10月9日）

区分	種類	契約額等(円)		時価 (円)	評価損益 (円)
			うち1年超		
市場取引以外 の取引	為替予約取引 買建				
	メキシコペソ	387,208		382,086	5,122
	合計	387,208		382,086	5,122

第7期計算期間末（平成31年4月8日）

区分	種類	契約額等(円)		時価 (円)	評価損益 (円)
			うち1年超		
市場取引以外 の取引	為替予約取引 売建				
	メキシコペソ	21,194,167		21,164,036	30,131
	合計	21,194,167		21,164,036	30,131

(注)時価の算定方法

- 原則として計算期間末日に対顧客先物売買相場の仲値が発表されている外貨については、以下のよう
に評価しております。
計算期間末日において為替予約の受渡日（以下「当該日」という）の対顧客先物売買相場の仲
値が発表されている場合は、当該為替予約は当該仲値で評価しております。
計算期間末日において当該日の対顧客先物売買相場が発表されていない場合は以下の方法に
よって評価しております。
・計算期間末日に当該日を超える対顧客先物売買相場が発表されている場合には、発表されてい
る先物相場のうち当該日に最も近い前後二つの先物相場の仲値をもとに計算したレートにより
評価しております。
・計算期間末日に当該日を超える対顧客先物売買相場が発表されていない場合には、当該日に最
も近い発表されている対顧客先物売買相場の仲値により評価しております。
- 計算期間末日に対顧客先物売買相場の仲値が発表されていない外貨については、計算期間末日の
対顧客電信売買相場の仲値により評価しております。
- 換算において円未満の端数は切捨てております。

(関連当事者との取引に関する注記)

第6期計算期間(自 平成30年4月10日 至 平成30年10月9日)

該当事項はありません。

第7期計算期間(自 平成30年10月10日 至 平成31年4月8日)

該当事項はありません。

(1口当たり情報に関する注記)

	第6期計算期間末 (平成30年10月9日)	第7期計算期間末 (平成31年4月8日)
1口当たり純資産額 (1万口当たり純資産額)	1.2283円 (12,283円)	1.2753円 (12,753円)

(4) 【附属明細表】

第1 有価証券明細表

株式

該当事項はありません。

株式以外の有価証券

種類	通貨	銘柄	口数	評価額	備考
投資信託 受益証券	日本円	CAマネープールファンド(適格機関投資家専用)	9,924	9,977	
			9,924	9,977	
	小計	銘柄数 組入時価比率	1 0.0%	100.0%	
	投資信託受益証券 合計			9,977	
投資証券	メキシコペソ	ストラクチュラ-欧州ハイ・イールド・ボンド(IH13シェアクラス、メキシコペソ)	25,146.399	40,616,212.20	
			25,146.399	40,616,212.20	
	小計	銘柄数 組入時価比率	1 96.3%	(237,198,679) 100.0%	
	投資証券 合計			237,198,679 (237,198,679)	
合計				237,208,656 (237,198,679)	

(有価証券明細表注記)

1. 通貨種類毎の小計欄の()内は、邦貨換算額であります。
2. 合計欄における()内の金額は、外貨建有価証券の邦貨換算額であり、内数で表示しております。
3. 組入時価比率は、左より組入時価の純資産に対する比率及び各小計欄の各合計金額に対する比率であります。

第2 デリバティブ取引及び為替予約取引の契約額等及び時価の状況表

「(3) 注記表(デリバティブ取引等に関する注記)」に記載しております。

【アムンディ・欧州ハイ・イールド債券ファンド(トルコリラコース) <年2回決算型>】

1. 当ファンドの財務諸表は、「財務諸表等の用語、様式及び作成方法に関する規則」(昭和38年大蔵省令第59号)並びに同規則第2条の2の規定により、「投資信託財産の計算に関する規則」(平成12年総理府令第133号)に基づき作成しております。
なお、財務諸表に記載している金額は、円単位で表示しております。
2. 当ファンドの計算期間は6ヵ月であるため、財務諸表は6ヵ月毎に作成しております。
3. 当ファンドは、金融商品取引法第193条の2第1項の規定に基づき、第7期計算期間(平成30年10月10日から平成31年4月8日まで)の財務諸表について、PwCあらた有限責任監査法人により監査を受けております。

1【財務諸表】

アムンディ・欧州ハイ・イールド債券ファンド（トルコリラコース）＜年2回決算型＞

(1)【貸借対照表】

(単位：円)

	第6期計算期間末 (平成30年10月 9日)	第7期計算期間末 (平成31年 4月 8日)
資産の部		
流動資産		
コール・ローン	148,623,454	113,618,428
投資信託受益証券	9,979	9,977
投資証券	2,345,664,206	2,394,645,790
派生商品評価勘定	154,167	-
流動資産合計	2,494,451,806	2,508,274,195
資産合計	2,494,451,806	2,508,274,195
負債の部		
流動負債		
未払金	32,765,020	-
未払解約金	997,548	23,617,464
未払受託者報酬	565,526	402,187
未払委託者報酬	18,473,690	13,138,180
未払利息	427	320
その他未払費用	524,526	429,266
流動負債合計	53,326,737	37,587,417
負債合計	53,326,737	37,587,417
純資産の部		
元本等		
元本	3,472,681,631	2,890,402,677
剰余金		
期末剰余金又は期末欠損金（ ）	1,031,556,562	419,715,899
（分配準備積立金）	602,745,772	742,609,828
元本等合計	2,441,125,069	2,470,686,778
純資産合計	2,441,125,069	2,470,686,778
負債純資産合計	2,494,451,806	2,508,274,195

（２）【損益及び剰余金計算書】

（単位：円）

	第6期計算期間 自 平成30年 4月10日 至 平成30年10月 9日	第7期計算期間 自 平成30年10月10日 至 平成31年 4月 8日
営業収益		
受取配当金	399,851,640	302,360,817
有価証券売買等損益	622,348,861	23,240,723
為替差損益	668,189,926	178,902,012
営業収益合計	890,687,147	504,503,552
営業費用		
支払利息	68,834	26,650
受託者報酬	565,526	402,187
委託者報酬	18,473,690	13,138,180
その他費用	564,484	453,220
営業費用合計	19,672,534	14,020,237
営業利益又は営業損失（ ）	910,359,681	490,483,315
経常利益又は経常損失（ ）	910,359,681	490,483,315
当期純利益又は当期純損失（ ）	910,359,681	490,483,315
一部解約に伴う当期純利益金額の分配額又は一部解約に伴う当期純損失金額の分配額（ ）	270,538,695	76,698,702
期首剰余金又は期首欠損金（ ）	391,406,760	1,031,556,562
剰余金増加額又は欠損金減少額	213,526,401	225,903,407
当期一部解約に伴う剰余金増加額又は欠損金減少額	213,526,401	225,903,407
剰余金減少額又は欠損金増加額	213,855,217	27,847,357
当期追加信託に伴う剰余金減少額又は欠損金増加額	213,855,217	27,847,357
分配金	-	-
期末剰余金又は期末欠損金（ ）	1,031,556,562	419,715,899

(3)【注記表】

(重要な会計方針に係る事項に関する注記)

1. 有価証券の評価基準及び評価方法	<p>(1) 投資信託受益証券 移動平均法に基づき、原則として時価で評価しております。時価評価にあたっては、基準価額で評価しております。</p> <p>(2) 投資証券 移動平均法に基づき、原則として時価で評価しております。時価評価にあたっては、基準価額で評価しております。</p>
2. デリバティブ等の評価基準及び評価方法	<p>為替予約取引 個別法に基づき、原則として時価で評価しております。時価評価にあたっては、原則として計算期間末日の対顧客先物売買相場において為替予約の受渡日の仲値が発表されている場合には当該仲値、受渡日の仲値が発表されていない場合には発表されている受渡日に最も近い前後二つの日の仲値をもとに計算しております。</p>
3. 収益及び費用の計上基準	<p>受取配当金 原則として、収益分配金落ち日において、当該収益分配金金額を計上しております。</p>
4. その他財務諸表作成のための基本となる重要な事項	<p>(1) 外貨建取引等の処理基準 「投資信託財産の計算に関する規則」第60条及び第61条に基づいております。</p> <p>(2) 計算期間の取扱い ファンドの計算期間は前期末が休日のため、平成30年10月10日から平成31年4月8日までとなっております。</p>

(追加情報)

第6期計算期間 自 平成30年 4月10日 至 平成30年10月 9日	第7期計算期間 自 平成30年10月10日 至 平成31年 4月 8日
<p>当ファンドの運用対象資産について、平成30年5月30日付で以下の内容で信託約款の変更を行っております。</p> <p>主要投資対象とする外国籍投資法人の変更 主要投資対象を「ストラクチュラ-欧州ハイ・イールド・ボンド(I12シェアクラス、トルコリラ)」から「ストラクチュラ-欧州ハイ・イールド・ボンド(IH12シェアクラス、トルコリラ)」へ変更しました。</p>	

（貸借対照表に関する注記）

項目	第6期計算期間末 （平成30年10月 9日）	第7期計算期間末 （平成31年 4月 8日）
1. 期首元本額	5,340,405,808円	3,472,681,631円
期中追加設定元本額	641,021,382円	182,039,159円
期中一部解約元本額	2,508,745,559円	764,318,113円
2. 計算期間末日における受益権の総数	3,472,681,631口	2,890,402,677口
3. 元本の欠損	貸借対照表上の純資産額が元本総額を下回っており、その差額は1,031,556,562円であります。	貸借対照表上の純資産額が元本総額を下回っており、その差額は419,715,899円であります。

（損益及び剰余金計算書に関する注記）

第6期計算期間 自 平成30年 4月10日 至 平成30年10月 9日		第7期計算期間 自 平成30年10月10日 至 平成31年 4月 8日	
分配金の計算過程 計算期間末における分配対象収益額は1,702,093,711円（1万口当たり4,901円）ですが、分配を行っておりません。		分配金の計算過程 計算期間末における分配対象収益額は1,697,505,975円（1万口当たり5,872円）ですが、分配を行っておりません。	
A 費用控除後の配当等収益額	282,434,518円	A 費用控除後の配当等収益額	270,387,158円
B 費用控除後・繰越欠損金補填後の有価証券売買等損益額	0円	B 費用控除後・繰越欠損金補填後の有価証券売買等損益額	0円
C 収益調整金額	1,099,347,939円	C 収益調整金額	954,896,147円
D 分配準備積立金額	320,311,254円	D 分配準備積立金額	472,222,670円
E 当ファンドの分配対象収益額（A+B+C+D）	1,702,093,711円	E 当ファンドの分配対象収益額（A+B+C+D）	1,697,505,975円
F 当ファンドの期末残存受益権口数	3,472,681,631口	F 当ファンドの期末残存受益権口数	2,890,402,677口
G 1万口当たり分配対象収益額（E / F × 10,000）	4,901円	G 1万口当たり分配対象収益額（E / F × 10,000）	5,872円
H 1万口当たり分配金額	0円	H 1万口当たり分配金額	0円
I 分配金額（F × H / 10,000）	0円	I 分配金額（F × H / 10,000）	0円

（金融商品に関する注記）

.金融商品の状況に関する事項

項目	第6期計算期間 自 平成30年 4月10日 至 平成30年10月 9日	第7期計算期間 自 平成30年10月10日 至 平成31年 4月 8日
1. 金融商品に対する取組方針	信託約款に規定する「運用の基本方針」の定めに従い、有価証券及びデリバティブ取引等の金融商品を投資対象として運用を行っております。	同左
2. 金融商品の内容及び当該金融商品に係るリスク	保有する主な金融商品は、有価証券であり、その内容を貸借対照表、注記表及び附属明細表に記載しております。これらは売買目的で保有しております。 当該金融商品には、価格変動リスク、金利変動リスク、為替変動リスク、信用リスク及び流動性リスク等があります。 当ファンドの利用しているデリバティブ取引は為替予約取引であり、外貨建資産の購入代金、売却代金、配当金等の受取または支払にかかる円貨額を確定させるために行っております。 一般的な為替予約取引に係る主要なリスクとして、為替相場の変動による価格変動リスク及び取引相手の信用状況の変化により損失が発生する信用リスクがあります。	同左
3. 金融商品に係るリスク管理体制	リスクマネジメント部が、当ファンドの主要投資対象である投資信託受益証券及び投資証券のパフォーマンス状況及びマーケット動向等のモニタリングを行っております。また、価格変動リスク、金利変動リスク、為替変動リスク、信用リスク及び流動性リスク等の運用リスクを分析し、定期的にはリスク委員会に報告しております。 デリバティブ取引については、組織的な管理体制により、日々ポジション並びに評価金額及び評価損益の管理を行っております。	同左

・金融商品の時価等に関する事項

項目	第6期計算期間末 (平成30年10月 9日)	第7期計算期間末 (平成31年 4月 8日)
1. 貸借対照表計上額、時価及びこれらの差額	貸借対照表計上額は、期末の時価で計上しているためその差額はありません。	同左
2. 金融商品の時価の算定方法並びに有価証券及びデリバティブ取引に関する事項	<p>(1) 有価証券及びデリバティブ取引以外の金融商品 短期間で決済されることから、時価は帳簿価額と近似しているため、当該金融商品の帳簿価額を時価としております。</p> <p>(2) 有価証券 時価の算定方法は「(重要な会計方針に係る事項に関する注記)」に記載しております。また、有価証券に関する注記事項については、「(有価証券に関する注記)」に記載しております。</p> <p>(3) デリバティブ取引 デリバティブ取引に関する注記事項については、「(デリバティブ取引等に関する注記)」に記載しております。</p>	<p>(1) 有価証券及びデリバティブ取引以外の金融商品 同左</p> <p>(2) 有価証券 同左</p> <p>(3) デリバティブ取引 該当事項はありません。</p>
3. 金融商品の時価等に関する事項についての補足説明	<p>金融商品の時価には、市場価格に基づく価額のほか、市場価格がない場合には合理的に算定された価額が含まれております。当該価額の算定においては一定の前提条件等を採用しているため、異なる前提条件等による場合、当該価額が異なることもあります。</p> <p>また、デリバティブ取引に関する契約額等は、あくまでもデリバティブ取引における名目的な契約額であり、当該金額自体がデリバティブ取引のリスクの大きさを示すものではありません。</p>	<p>金融商品の時価には、市場価格に基づく価額のほか、市場価格がない場合には合理的に算定された価額が含まれております。当該価額の算定においては一定の前提条件等を採用しているため、異なる前提条件等による場合、当該価額が異なることもあります。</p>

（有価証券に関する注記）

売買目的有価証券

種類	第6期計算期間末 （平成30年10月 9日）	第7期計算期間末 （平成31年 4月 8日）
	当計算期間の損益に 含まれた評価差額(円)	当計算期間の損益に 含まれた評価差額(円)
投資信託受益証券	5	2
投資証券	32,524,798	22,027,972
合計	32,524,803	22,027,970

（デリバティブ取引等に関する注記）

通貨関連

第6期計算期間末（平成30年10月9日）

区分	種類	契約額等（円）		時価 （円）	評価損益 （円）
			うち1年超		
市場取引以外 の取引	為替予約取引 買建				
	トルコリラ	32,575,411		32,729,578	154,167
	合計	32,575,411		32,729,578	154,167

（注）時価の算定方法

1. 原則として計算期間末日に対顧客先物売買相場の仲値が発表されている外貨については、以下の
ように評価しております。

計算期間末日において為替予約の受渡日（以下「当該日」という）の対顧客先物売買相場の仲
値が発表されている場合は、当該為替予約は当該仲値で評価しております。

計算期間末日において当該日の対顧客先物売買相場が発表されていない場合は以下の方法に
よって評価しております。

- ・ 計算期間末日に当該日を超える対顧客先物売買相場が発表されている場合には、発表されてい
る先物相場のうち当該日に最も近い前後二つの先物相場の仲値をもとに計算したレートにより
評価しております。
- ・ 計算期間末日に当該日を超える対顧客先物売買相場が発表されていない場合には、当該日に最
も近い発表されている対顧客先物売買相場の仲値により評価しております。

2. 計算期間末日に対顧客先物売買相場の仲値が発表されていない外貨については、計算期間末日の
対顧客電信売買相場の仲値により評価しております。
3. 換算において円未満の端数は切捨てております。

第7期計算期間末（平成31年4月8日）

該当事項はありません。

（関連当事者との取引に関する注記）

第6期計算期間（自 平成30年4月10日 至 平成30年10月9日）

該当事項はありません。

第7期計算期間（自 平成30年10月10日 至 平成31年4月8日）

該当事項はありません。

（1口当たり情報に関する注記）

	第6期計算期間末 （平成30年10月9日）	第7期計算期間末 （平成31年4月8日）
1口当たり純資産額 （1万口当たり純資産額）	0.7030円 （7,030円）	0.8548円 （8,548円）

（4）【附属明細表】

第1 有価証券明細表

株式

該当事項はありません。

株式以外の有価証券

種類	通貨	銘柄	口数	評価額	備考
投資信託 受益証券	日本円	CAマネープールファンド(適格機関投資家 専用)	9,924	9,977	
		小計	9,924	9,977	
		銘柄数	1		
		組入時価比率	0.0%	100.0%	
	投資信託受益証券 合計			9,977	
投資証券	トルコリラ	ストラクチュラ-欧州ハイ・イールド・ボ ンド(IH12シェアクラス、トルコリラ)	405,694.24	120,880,655.75	
		小計	405,694.24	120,880,655.75	
		銘柄数	1	(2,394,645,790)	
		組入時価比率	96.9%	100.0%	
	投資証券 合計			2,394,645,790 (2,394,645,790)	
合計				2,394,655,767 (2,394,645,790)	

（有価証券明細表注記）

1. 通貨種類毎の小計欄の()内は、邦貨換算額であります。
2. 合計欄における()内の金額は、外貨建有価証券の邦貨換算額であり、内数で表示しております。
3. 組入時価比率は、左より組入時価の純資産に対する比率及び各小計欄の各合計金額に対する比率であります。

第2 デリバティブ取引及び為替予約取引の契約額等及び時価の状況表

該当事項はありません。

【アムンディ・欧州ハイ・イールド債券ファンド(円コース) <年2回決算型>】

1. 当ファンドの財務諸表は、「財務諸表等の用語、様式及び作成方法に関する規則」(昭和38年大蔵省令第59号)並びに同規則第2条の2の規定により、「投資信託財産の計算に関する規則」(平成12年総理府令第133号)に基づき作成しております。
なお、財務諸表に記載している金額は、円単位で表示しております。
2. 当ファンドの計算期間は6ヵ月であるため、財務諸表は6ヵ月毎に作成しております。
3. 当ファンドは、金融商品取引法第193条の2第1項の規定に基づき、第7期計算期間(平成30年10月10日から平成31年4月8日まで)の財務諸表について、PwCあらた有限責任監査法人により監査を受けております。

1【財務諸表】

アムンディ・欧州ハイ・イールド債券ファンド（円コース）＜年2回決算型＞

(1)【貸借対照表】

(単位：円)

	第6期計算期間末 (平成30年10月 9日)	第7期計算期間末 (平成31年 4月 8日)
資産の部		
流動資産		
コール・ローン	3,364,832	2,794,714
投資信託受益証券	9,979	9,977
投資証券	83,289,220	75,002,851
流動資産合計	86,664,031	77,807,542
資産合計		
86,664,031		
負債の部		
流動負債		
未払解約金	-	10,138
未払受託者報酬	15,549	13,024
未払委託者報酬	507,679	425,406
未払利息	9	7
その他未払費用	52,082	52,518
流動負債合計	575,319	501,093
負債合計		
575,319		
純資産の部		
元本等		
元本	78,678,199	69,497,569
剰余金		
期末剰余金又は期末欠損金（ ）	7,410,513	7,808,880
（分配準備積立金）	8,172,245	9,906,406
元本等合計	86,088,712	77,306,449
純資産合計		
86,088,712		
負債純資産合計		
86,664,031		

(2) 【損益及び剰余金計算書】

(単位：円)

	第6期計算期間 自 平成30年 4月10日 至 平成30年10月 9日	第7期計算期間 自 平成30年10月10日 至 平成31年 4月 8日
営業収益		
受取配当金	3,748,902	3,342,452
有価証券売買等損益	3,000,306	1,759,621
営業収益合計	748,596	1,582,831
営業費用		
支払利息	1,473	596
受託者報酬	15,549	13,024
委託者報酬	507,679	425,406
その他費用	52,895	53,211
営業費用合計	577,596	492,237
営業利益又は営業損失()	171,000	1,090,594
経常利益又は経常損失()	171,000	1,090,594
当期純利益又は当期純損失()	171,000	1,090,594
一部解約に伴う当期純利益金額の分配額又は一部解約に伴う当期純損失金額の分配額()	34,365	165,224
期首剰余金又は期首欠損金()	8,933,399	7,410,513
剰余金増加額又は欠損金減少額	42,173	677
当期追加信託に伴う剰余金増加額又は欠損金減少額	42,173	677
剰余金減少額又は欠損金増加額	1,770,424	858,128
当期一部解約に伴う剰余金減少額又は欠損金増加額	1,770,424	858,128
分配金	-	-
期末剰余金又は期末欠損金()	7,410,513	7,808,880

(3) 【注記表】

(重要な会計方針に係る事項に関する注記)

1. 有価証券の評価基準及び評価方法	(1) 投資信託受益証券 移動平均法に基づき、原則として時価で評価しております。時価評価にあたっては、基準価額で評価しております。 (2) 投資証券 移動平均法に基づき、原則として時価で評価しております。時価評価にあたっては、基準価額で評価しております。
2. 収益及び費用の計上基準	受取配当金 原則として、収益分配金落ち日において、当該収益分配金金額を計上しております。
3. その他財務諸表作成のための基本となる重要な事項	計算期間の取扱い ファンドの計算期間は前期末が休日のため、平成30年10月10日から平成31年4月8日までとなっております。

(貸借対照表に関する注記)

項目	第6期計算期間末 (平成30年10月9日)	第7期計算期間末 (平成31年4月8日)
1. 期首元本額	97,721,924円	78,678,199円
期中追加設定元本額	485,246円	10,822円
期中一部解約元本額	19,528,971円	9,191,452円
2. 計算期間末日における受益権の総数	78,678,199口	69,497,569口

(損益及び剰余金計算書に関する注記)

第6期計算期間 自平成30年4月10日 至平成30年10月9日		第7期計算期間 自平成30年10月10日 至平成31年4月8日	
分配金の計算過程 計算期間末における分配対象収益額は14,759,073円（1万口当たり1,875円）ですが、分配を行っておりません。		分配金の計算過程 計算期間末における分配対象収益額は15,725,770円（1万口当たり2,262円）ですが、分配を行っておりません。	
A 費用控除後の配当等収益額	2,875,010円	A 費用控除後の配当等収益額	2,681,187円
B 費用控除後・繰越欠損金補填後の有価証券売買等損益額	0円	B 費用控除後・繰越欠損金補填後の有価証券売買等損益額	0円
C 収益調整金額	6,586,828円	C 収益調整金額	5,819,364円
D 分配準備積立金額	5,297,235円	D 分配準備積立金額	7,225,219円
E 当ファンドの分配対象収益額 (A+B+C+D)	14,759,073円	E 当ファンドの分配対象収益額 (A+B+C+D)	15,725,770円
F 当ファンドの期末残存受益権口数	78,678,199口	F 当ファンドの期末残存受益権口数	69,497,569口
G 1万口当たり分配対象収益額 (E / F × 10,000)	1,875円	G 1万口当たり分配対象収益額 (E / F × 10,000)	2,262円
H 1万口当たり分配金額	0円	H 1万口当たり分配金額	0円
I 分配金額 (F × H / 10,000)	0円	I 分配金額 (F × H / 10,000)	0円

（金融商品に関する注記）

.金融商品の状況に関する事項

項目	第6期計算期間 自 平成30年 4月10日 至 平成30年10月 9日	第7期計算期間 自 平成30年10月10日 至 平成31年 4月 8日
1. 金融商品に対する取組方針	信託約款に規定する「運用の基本方針」の定めに従い、有価証券等の金融商品を投資対象として運用を行っております。	同左
2. 金融商品の内容及び当該金融商品に係るリスク	保有する主な金融商品は、有価証券であり、その内容を貸借対照表、注記表及び附属明細表に記載しております。これらは売買目的で保有しております。当該金融商品には、価格変動リスク、金利変動リスク、為替変動リスク、信用リスク及び流動性リスク等があります。	同左
3. 金融商品に係るリスク管理体制	リスクマネジメント部が、当ファンドの主要投資対象である投資信託受益証券及び投資証券のパフォーマンス状況及びマーケット動向等のモニタリングを行っております。また、価格変動リスク、金利変動リスク、為替変動リスク、信用リスク及び流動性リスク等の運用リスクを分析し、定期的によりリスク委員会に報告しております。	同左

・金融商品の時価等に関する事項

項目	第6期計算期間末 (平成30年10月9日)	第7期計算期間末 (平成31年4月8日)
1. 貸借対照表計上額、時価及びこれらの差額	貸借対照表計上額は、期末の時価で計上しているためその差額はありません。	同左
2. 金融商品の時価の算定方法並びに有価証券及びデリバティブ取引に関する事項	<p>(1) 有価証券及びデリバティブ取引以外の金融商品 短期間で決済されることから、時価は帳簿価額と近似しているため、当該金融商品の帳簿価額を時価としております。</p> <p>(2) 有価証券 時価の算定方法は「(重要な会計方針に係る事項に関する注記)」に記載しております。また、有価証券に関する注記事項については、「(有価証券に関する注記)」に記載しております。</p> <p>(3) デリバティブ取引 該当事項はありません。</p>	<p>(1) 有価証券及びデリバティブ取引以外の金融商品 同左</p> <p>(2) 有価証券 同左</p> <p>(3) デリバティブ取引 同左</p>
3. 金融商品の時価等に関する事項についての補足説明	金融商品の時価には、市場価格に基づく価額のほか、市場価格がない場合には合理的に算定された価額が含まれております。当該価額の算定においては一定の前提条件等を採用しているため、異なる前提条件等によつた場合、当該価額が異なることもあります。	同左

(有価証券に関する注記)

売買目的有価証券

種類	第6期計算期間末 (平成30年10月9日)	第7期計算期間末 (平成31年4月8日)
	当計算期間の損益に含まれた評価差額(円)	当計算期間の損益に含まれた評価差額(円)
投資信託受益証券	5	2
投資証券	2,576,692	1,378,383
合計	2,576,697	1,378,385

(デリバティブ取引等に関する注記)

第6期計算期間末(平成30年10月9日)

該当事項はありません。

第7期計算期間末(平成31年4月8日)

該当事項はありません。

（関連当事者との取引に関する注記）

第6期計算期間（自 平成30年4月10日 至 平成30年10月9日）

該当事項はありません。

第7期計算期間（自 平成30年10月10日 至 平成31年4月8日）

該当事項はありません。

（1口当たり情報に関する注記）

	第6期計算期間末 （平成30年10月9日）	第7期計算期間末 （平成31年4月8日）
1口当たり純資産額 （1万口当たり純資産額）	1.0942円 （10,942円）	1.1124円 （11,124円）

（4）【附属明細表】

第1 有価証券明細表

株式

該当事項はありません。

株式以外の有価証券

種類	通貨	銘柄	口数	評価額	備考
投資信託 受益証券	日本円	CAマネープールファンド(適格機関投資家専用)	9,924	9,977	
		小計	9,924	9,977	
		銘柄数 組入時価比率	1 0.0%	100.0%	
	投資信託受益証券 合計				9,977
投資証券	日本円	ストラクチュラ-欧州ハイ・イールド・ボンド (IH9シェアクラス、円)	9,700.317	75,002,851	
		小計	9,700.317	75,002,851	
		銘柄数 組入時価比率	1 97.0%	100.0%	
	投資証券 合計				75,002,851
合計				75,012,828	

（注）組入時価比率は、左より組入時価の純資産に対する比率及び各小計欄の各合計金額に対する比率であります。

第2 デリバティブ取引及び為替予約取引の契約額等及び時価の状況表

該当事項はありません。

2【ファンドの現況】

【純資産額計算書】

「アムンディ・欧州ハイ・イールド債券ファンド(ユーロコース) <年2回決算型>」

平成31年4月末日現在

資産総額	244,411,308円
負債総額	145,629円
純資産総額(-)	244,265,679円
発行済口数	231,999,947口
1口当たり純資産額(/)	1.0529円
(1万口当たり純資産額)	(10,529円)

「アムンディ・欧州ハイ・イールド債券ファンド(米ドルコース) <年2回決算型>」

平成31年4月末日現在

資産総額	133,331,313円
負債総額	83,748円
純資産総額(-)	133,247,565円
発行済口数	119,651,533口
1口当たり純資産額(/)	1.1136円
(1万口当たり純資産額)	(11,136円)

「アムンディ・欧州ハイ・イールド債券ファンド(豪ドルコース) <年2回決算型>」

平成31年4月末日現在

資産総額	24,430,326円
負債総額	15,524円
純資産総額(-)	24,414,802円
発行済口数	21,229,128口
1口当たり純資産額(/)	1.1501円
(1万口当たり純資産額)	(11,501円)

「アムンディ・欧州ハイ・イールド債券ファンド(ブラジルリアルコース) <年2回決算型>」

平成31年4月末日現在

資産総額	1,004,787,388円
負債総額	583,211円
純資産総額(-)	1,004,204,177円
発行済口数	760,426,339口
1口当たり純資産額(/)	1.3206円
(1万口当たり純資産額)	(13,206円)

「アムンディ・欧州ハイ・イールド債券ファンド(資源国通貨コース) <年2回決算型>」

平成31年4月末日現在

資産総額	47,207,684円
負債総額	28,111円
純資産総額(-)	47,179,573円
発行済口数	34,362,334口
1口当たり純資産額(/)	1.3730円
(1万口当たり純資産額)	(13,730円)

「アムンディ・欧州ハイ・イールド債券ファンド(メキシコペソコース) <年2回決算型>」

平成31年4月末日現在

資産総額	250,218,426円
負債総額	150,839円
純資産総額(-)	250,067,587円
発行済口数	193,230,190口
1口当たり純資産額(/)	1.2941円
(1万口当たり純資産額)	(12,941円)

「アムンディ・欧州ハイ・イールド債券ファンド(トルコリラコース) <年2回決算型>」

平成31年4月末日現在

資産総額	2,414,363,136円
負債総額	23,816,219円
純資産総額(-)	2,390,546,917円
発行済口数	2,882,228,926口
1口当たり純資産額(/)	0.8294円
(1万口当たり純資産額)	(8,294円)

「アムンディ・欧州ハイ・イールド債券ファンド(円コース) <年2回決算型>」

平成31年4月末日現在

資産総額	77,828,359円
負債総額	46,038円
純資産総額(-)	77,782,321円
発行済口数	69,530,750口
1口当たり純資産額(/)	1.1187円
(1万口当たり純資産額)	(11,187円)

第4【内国投資信託受益証券事務の概要】

1 受益者に対する特典

該当事項はありません。

2 受益証券名義書き換えの事務等

各ファンドの受益権は、振替制度における振替受益権であるため、委託会社はこの信託の受益権を取り扱う振替機関が社振法の規定により主務大臣の指定を取り消された場合または当該指定が効力を失った場合であって、当該振替機関の振替業を承継する者が存在しない場合その他やむを得ない事情がある場合を除き、当該振替受益権を表示する受益証券を発行しません。また、各ファンドの振替受益権には無記名式や記名式の形態はありません。

なお、受益者は、委託会社がやむを得ない事情等により受益証券を発行する場合を除き、無記名式受益証券から記名式受益証券への変更の請求、記名式受益証券から無記名式受益証券への変更の請求、受益証券の再発行の請求を行わないものとします。

3 受益権の譲渡

受益者は、その保有する受益権を譲渡する場合には、当該受益者の譲渡の対象とする受益権が記載または記録されている振替口座簿にかかる振替機関等に振替の申請をするものとします。

前記の申請のある場合には、前記の振替機関等は、当該譲渡にかかる譲渡人の保有する受益権の口数の減少および譲受人の保有する受益権の口数の増加につき、その備える振替口座簿に記載または記録するものとします。ただし、前記の振替機関等が振替先口座を開設したものでない場合には、譲受人の振替先口座を開設した他の振替機関等（当該他の振替機関等の上位機関を含みます。）に社振法の規定にしたがい、譲受人の振替先口座に受益権の口数の増加の記載または記録が行われるよう通知するものとします。

前記の振替について、委託会社は、当該受益者の譲渡の対象とする受益権が記載または記録されている振替口座簿にかかる振替機関等と譲受人の振替先口座を開設した振替機関等が異なる場合等において、委託会社が必要と認めるときまたはやむを得ない事情があると判断したときは、振替停止日や振替停止期間を設けることができます。

4 受益権の譲渡の対抗要件

受益権の譲渡は、振替口座簿への記載または記録によらなければ、委託会社および受託会社に対抗することができません。

5 受益権の再分割

委託会社は、受託会社と協議のうえ、社振法の定めるところにしたがい、一定日現在の受益権を均等に再分割できるものとします。

6 償還金

償還金は、償還日において振替機関等の振替口座簿に記載または記録されている受益者（償還日以前において一部解約が行われた受益権にかかる受益者を除きます。また、当該償還日以前に設定された受益権で取得申込代金支払前のため販売会社の名義で記載または記録されている受益権については原則として取得申込者として）に支払います。

7 質権口記載または記録の受益権の取り扱いについて

振替機関等の振替口座簿の質権口に記載または記録されている受益権にかかる収益分配金の支払い、一部解約の実行の請求の受け付け、一部解約金および償還金の支払い等については、投資信託約款の規定によるほか、民法その他の法令等にしたがって取り扱われます。

第三部【委託会社等の情報】

第1【委託会社等の概況】

1【委託会社等の概況】

(1)資本金の額

本書作成日現在	資本金の額	12億円
	発行株式総数	9,000,000株
	発行済株式総数	2,400,000株

直近5年間における資本金の額の増減はありません。

(2)委託会社の概況

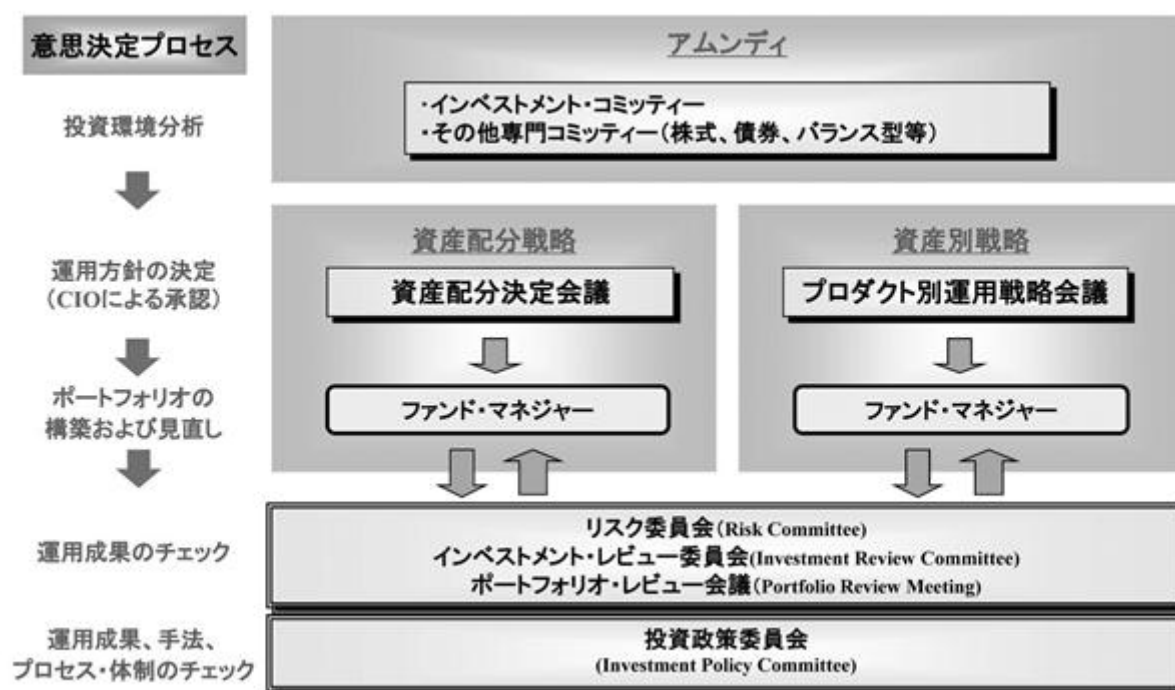
委託会社の意思決定機構

当社業務執行の最高機関としてある取締役会は3名以上の取締役で構成されます。

取締役会はその決議をもって、取締役中より代表取締役を選任します。

取締役会は、法令または定款に定める事項の他、業務執行に関する重要事項を決定します。その決議は、取締役会の過半数が出席し、その出席取締役の過半数をもって行います。

投資運用の意思決定機構



- ・アムンディで開催される投資に関する様々なコミッティーで、株式・債券見直し、および運用戦略を決定します。
- ・決定した戦略を取り込み、弊社が開催する資産配分決定会議、プロダクト別運用戦略会議において、資産配分、プロダクト別の投資戦略を協議し、決定します。
- ・決定事項にしたがい、ファンドマネジャーは資産配分やポートフォリオの構築・見直しを行います。
- ・月次で開催されるリスク委員会で、パフォーマンス分析および運用ガイドラインのモニタリング結果等について報告を行います。
- ・インベストメント・レビュー委員会（月次開催）では、プロダクトごとのより詳細な運用状況を報告し、改善施策の検討や運用方針の確認を行います。
- ・さらにリスクマネジメント部と運用部の間においては、ポートフォリオレビュー会議を開催し、運用ガイドライン項目の確認、日々のモニタリング結果、ポートフォリオ分析およびパフォーマンス結果等をフィードバックします。
- ・必要に応じて開催する投資政策委員会では、運用プロダクトの質について検証します。

- ・資産配分戦略、ならびにプロダクト別運用戦略にかかる諸会議を定期的を開催します。また投資環境急変時には臨時会合を召集します。

上記の意思決定機構等は本書作成日現在のものであり、今後変更となる場合があります。

2【事業の内容及び営業の概況】

事業の内容

委託会社であるアムンディ・ジャパン株式会社は、「投資信託及び投資法人に関する法律」に定める投資信託委託会社であり、証券投資信託の設定を行うとともに「金融商品取引法」に定める金融商品取引業者としてその投資運用業務および投資助言・代理業務を行っています。また「金融商品取引法」に定める第一種金融商品取引業務および第二種金融商品取引業務を行っています。

営業の概況

平成31年4月末日現在、委託会社の運用する投資信託の本数、純資産額の合計額は以下の通りです。

種 類	本 数	純 資 産 (百 万 円)
単位型株式投資信託	8	41,943
追加型株式投資信託	171	1,993,873
合計	179	2,035,816

3【委託会社等の経理状況】

(1)委託会社であるアムンディ・ジャパン株式会社(以下「当社」という)の財務諸表は、「財務諸表等の用語、様式及び作成方法に関する規則」(昭和38年大蔵省令第59号)並びに同規則第2条の規定により、「金融商品取引業等に関する内閣府令」(平成19年内閣府令第52号)に基づいて作成しております。

(2)財務諸表の金額については、千円未満の端数を四捨五入して記載しております。

(3)当社は、金融商品取引法第193条の2第1項の規定に基づき、第38期事業年度(平成30年1月1日から平成30年12月31日まで)の財務諸表について、PwCあらた有限責任監査法人により監査を受けております。

(4)当社は、平成29年9月29日開催の臨時株主総会において、定款の一部変更を決議し、決算日を3月31日から12月31日に変更しております。よって、前事業年度は平成29年4月1日から平成29年12月31日までの9か月となっています。

(1) 【貸借対照表】

(単位：千円)

	第 37 期 (平成29年12月31日)		第 38 期 (平成30年12月31日)	
資産の部				
流動資産				
現金・預金		9,010,675		10,638,816
前払費用		67,557		60,736
未収入金		12,500		65,940
未収委託者報酬		2,801,064		3,362,163
未収運用受託報酬	*1	1,505,200	*1	834,156
未収投資助言報酬		4,663		4,292
未収収益	*1	377,628	*1	849,057
繰延税金資産		314,900		326,171
立替金		96,577		79,351
その他		69		874
流動資産合計		14,190,834		16,221,555
固定資産				
有形固定資産				
建物(純額)	*2	93,483	*2	83,123
器具備品(純額)	*2	103,175	*2	81,044
有形固定資産合計		196,658		164,167
無形固定資産				
ソフトウェア		38,852		33,524
ソフトウェア仮勘定		4,806		-
商標権		845		835
無形固定資産合計		44,503		34,359
投資その他の資産				
金銭の信託		309,607		303,324
投資有価証券		126,784		119,938
関係会社株式		84,560		84,560
長期未収入金		1,000		-
長期差入保証金		218,142		207,299
ゴルフ会員権		60		60
前払年金費用		8,553		-
貸倒引当金		1,000		-
投資その他の資産合計		747,707		715,182
固定資産合計		988,868		913,708
資産合計		15,179,702		17,135,263

(単位：千円)

	第 37 期 (平成29年12月31日)	第 38 期 (平成30年12月31日)
負債の部		
流動負債		
リース債務	991	-
預り金	1,259,125	95,842
未払償還金	686	686
未払手数料	1,363,261	1,699,255
関係会社未払金	243,647	397,289
その他未払金	*1 152,555	*1 586,484
未払費用	412,172	311,469
未払法人税等	163,910	168,056
未払消費税等	103,501	88,126
賞与引当金	672,011	656,427
役員賞与引当金	116,143	152,398
流動負債合計	4,488,002	4,156,033
固定負債		
繰延税金負債	11,885	5,479
退職給付引当金	11,320	55,750
賞与引当金	26,132	39,672
役員賞与引当金	54,701	112,090
資産除去債務	60,483	61,573
固定負債合計	164,521	274,565
負債合計	4,652,523	4,430,598
純資産の部		
株主資本		
資本金	1,200,000	1,200,000
資本剰余金		
資本準備金	1,076,268	1,076,268
その他資本剰余金	1,542,567	1,542,567
資本剰余金合計	2,618,835	2,618,835
利益剰余金		
利益準備金	110,093	110,093
その他利益剰余金	6,592,764	8,779,534
別途積立金	1,600,000	1,600,000
繰越利益剰余金	4,992,764	7,179,534
利益剰余金合計	6,702,856	8,889,626
株主資本合計	10,521,691	12,708,462
評価・換算差額等		
その他有価証券評価差額金	5,488	3,796
評価・換算差額等合計	5,488	3,796
純資産合計	10,527,179	12,704,665
負債純資産合計	15,179,702	17,135,263

(2) 【損益計算書】

(単位：千円)

	第 37 期 (自平成29年 4月 1日 至平成29年12月31日)	第 38 期 (自平成30年 1月 1日 至平成30年12月31日)
営業収益		
委託者報酬	9,227,981	14,079,514
運用受託報酬	2,140,210	2,026,382
投資助言報酬	8,461	1,327
その他営業収益	773,256	1,777,330
営業収益合計	12,149,908	17,884,553
営業費用		
支払手数料	5,427,725	8,372,463
広告宣伝費	63,731	106,771
調査費	500,592	627,420
委託調査費	343,347	804,809
委託計算費	14,801	20,065
通信費	38,276	41,206
印刷費	68,664	181,299
協会費	21,264	28,774
営業費用合計	6,478,400	10,182,806
一般管理費		
役員報酬	150,777	168,290
給料・手当	1,845,556	2,136,270
賞与	-	1,000
役員賞与	6,596	77,093
交際費	11,133	16,006
旅費交通費	64,237	86,612
租税公課	85,622	114,831
不動産賃借料	141,367	189,354
賞与引当金繰入	512,522	625,996
役員賞与引当金繰入	67,500	81,615
退職給付費用	95,770	219,000
固定資産減価償却費	39,898	53,706
商標権償却	195	310
福利厚生費	226,612	330,201
諸経費	174,049	337,402
一般管理費合計	3,421,834	4,437,686
営業利益	2,249,675	3,264,061
営業外収益		
有価証券利息	191	54
有価証券売却益	5,282	321
受取利息	144	229
為替差益	81,187	-
雑収入	1,290	9,596
営業外収益合計	88,093	10,200
営業外費用		
有価証券売却損	-	99
特別退職金	7,058	-
支払利息	410	75
為替差損	-	35,861
雑損失	4,457	0
営業外費用合計	11,926	36,035
経常利益	2,325,843	3,238,227
税引前当期純利益	2,325,843	3,238,227
法人税、住民税及び事業税	919,528	1,065,036

法人税等調整額	179,042	13,580
法人税等合計	740,485	1,051,456
当期純利益	1,585,357	2,186,770

(3) 【株主資本等変動計算書】

第37期（自平成29年4月1日 至平成29年12月31日）

(単位:千円)

	株主資本			
	資本金	資本剰余金		
		資本準備金	その他資本剰余金	資本剰余金合計
当期首残高	1,200,000	1,076,268	1,542,567	2,618,835
当期変動額				
剰余金の配当				
当期純利益				
株主資本以外の項目の当期変動額 (純額)				
当期変動額合計				
当期末残高	1,200,000	1,076,268	1,542,567	2,618,835

	株主資本				
	利益剰余金				株主資本 合計
	利益準備金	その他利益剰余金		利益剰余金 合計	
別途積立金		繰越利益 剰余金			
当期首残高	110,093	1,600,000	9,362,094	11,072,186	14,891,021
当期変動額					
剰余金の配当			5,954,687	5,954,687	5,954,687
当期純利益			1,585,357	1,585,357	1,585,357
株主資本以外の項目の当期変動額 (純額)					
当期変動額合計			4,369,330	4,369,330	4,369,330
当期末残高	110,093	1,600,000	4,992,764	6,702,856	10,521,691

	評価・換算差額等		純資産合計
	その他有価証券 評価差額金	評価・換算差額等 合計	
当期首残高	679	679	14,891,701
当期変動額			
剰余金の配当			5,954,687
当期純利益			1,585,357
株主資本以外の項目の当期変動額 (純額)	4,808	4,808	4,808
当期変動額合計	4,808	4,808	4,364,522
当期末残高	5,488	5,488	10,527,179

第38期（自平成30年1月1日 至平成30年12月31日）

（単位：千円）

	株主資本			
	資本金	資本剰余金		
		資本準備金	その他資本剰余金	資本剰余金合計
当期首残高	1,200,000	1,076,268	1,542,567	2,618,835
当期変動額				
当期純利益				
株主資本以外の項目の当期変動額 （純額）				
当期変動額合計				
当期末残高	1,200,000	1,076,268	1,542,567	2,618,835

	株主資本				
	利益剰余金				株主資本 合計
	利益準備金	その他利益剰余金		利益剰余金 合計	
別途積立金		繰越利益 剰余金			
当期首残高	110,093	1,600,000	4,992,764	6,702,856	10,521,691
当期変動額					
当期純利益			2,186,770	2,186,770	2,186,770
株主資本以外の項目の当期変動額 （純額）					
当期変動額合計			2,186,770	2,186,770	2,186,770
当期末残高	110,093	1,600,000	7,179,534	8,889,626	12,708,462

	評価・換算差額等		純資産合計
	その他有価証券 評価差額金	評価・換算差額等 合計	
当期首残高	5,488	5,488	10,527,179
当期変動額			
当期純利益			2,186,770
株主資本以外の項目の当期変動額 （純額）	9,284	9,284	9,284
当期変動額合計	9,284	9,284	2,177,486
当期末残高	3,796	3,796	12,704,665

注記事項

（重要な会計方針）

1. 有価証券の評価基準及び評価方法

(1)関係会社株式

移動平均法による原価法を採用しております。

(2)その他有価証券

時価のあるもの

決算日の市場価格等に基づく時価法(評価差額は全部純資産直入法により処理し、売却原価は移動平均法により算定)を採用しております。

時価のないもの

移動平均法による原価法を採用しております。

2. 金銭の信託の評価基準及び評価方法

時価法を採用しております。（評価差額は全部純資産直入法により処理しております。）

3. 固定資産の減価償却の方法

(1)有形固定資産(リース資産を除く)

定額法により償却しております。

なお、主な耐用年数は以下のとおりであります。

建物 15年～18年

器具備品 4年～15年

(2)無形固定資産

定額法により償却しております。

自社利用のソフトウェアについては、社内における利用可能期間(5年)に基づく定額法を採用しております。

(3)リース資産

所有権移転外ファイナンス・リース取引に係るリース資産

リース期間を耐用年数とし、残存価額を零とする定額法により償却しております。

4. 引当金の計上基準

(1)貸倒引当金

債権の貸倒れによる損失に備えるため、一般債権については貸倒実績率により、貸倒懸念債権等特定の債権については個別に回収可能性を勘案し、回収不能見込額を計上しております。

(2)退職給付引当金

従業員の退職給付に備えるため、当事業年度末における退職給付債務（直近の年金財政計算上の数理債務をもって退職給付債務とする簡便法）及び年金資産の見込額に基づき計上しております。

(3)賞与引当金

従業員に対する賞与の支給に備えるため、賞与支給見込額のうち当事業年度に帰属する額を計上しております。なお、ある条件を満たした者に対して、一定金額を繰延支給する制度が導入されております。当該賞与は数年間に分割支給されるため、1年を超えて支払われる部分については固定負債に計上しております。

(4)役員賞与引当金

役員に対する賞与の支給に備えるため、賞与支給見込額のうち当事業年度に帰属する額を計上しております。なお、ある条件を満たした者に対して、一定金額を繰延支給する制度が導入されております。当該賞与は数年間に分割支給されるため、1年を超えて支払われる部分については固定負債に計上しております。

5. 外貨建の資産及び負債の本邦通貨への換算基準

外貨建の金銭債権債務は、期末日の直物為替相場により円貨に換算し、換算差額は損益として処理しております。

6. その他財務諸表作成のための基本となる重要な事項

(1)消費税等の会計処理

消費税等の会計処理は税抜方式によっております。

(2)連結納税制度の適用

アムンディ・ジャパンホールディング株式会社を連結納税親会社とする連結納税制度を適用しております。

7. 未適用の会計基準等

「収益認識に関する会計基準」（企業会計基準第29号 平成30年3月30日）

「収益認識に関する会計基準の適用指針」（企業会計基準適用指針第30号 平成30年3月30日）

(1)概要

収益認識に関する包括的な会計基準であります。収益は、次の5つのステップを適用し認識されます。

ステップ1：顧客との契約を識別する。

ステップ2：契約における履行義務を識別する。

ステップ3：取引価格を算定する。

ステップ4：契約における履行義務に取引価格を配分する。

ステップ5：履行義務を充足した時に又は充足するにつれて収益を認識する。

(2)適用予定日

平成34年12月期の期首より適用予定であります。

(3)当該会計基準等の適用による影響

影響額は、当財務諸表の作成時において評価中であります。

（貸借対照表関係）

*1区分掲記されたもの以外で各勘定科目に含まれる関係会社に対するものは以下のとおりであります。

	第37期 (平成29年12月31日)	第38期 (平成30年12月31日)
未収収益	152,512 千円	162,554 千円
その他未払金	92,102 千円	502,438 千円

*2有形固定資産の減価償却累計額は以下のとおりであります。

	第37期 (平成29年12月31日)	第38期 (平成30年12月31日)
建物	89,844 千円	100,561 千円
器具備品	208,275 千円	207,284 千円

（損益計算書関係）

第37期（自平成29年4月1日 至平成29年12月31日）

該当事項はありません。

第38期（自平成30年1月1日 至平成30年12月31日）

該当事項はありません。

（株主資本等変動計算書関係）

第37期（自平成29年4月1日 至平成29年12月31日）

1. 発行済株式の種類及び総数に関する事項

株式の種類	当事業年度期首 (千株)	増加 (千株)	減少 (千株)	当事業年度末 (千株)
普通株式	2,400	-	-	2,400

2. 配当に関する事項

(1) 配当金支払額

平成29年6月23日の定時株主総会において、次のとおり決議しております。

・普通株式の配当に関する事項

- (イ) 配当金の総額 300,000千円
- (ロ) 1株当たり配当額 125.00円
- (ハ) 基準日 平成29年 3月31日
- (ニ) 効力発生日 平成29年 6月23日

平成29年12月13日の臨時株主総会において、次のとおり決議しております。

・普通株式の配当に関する事項

- (イ) 配当金の総額 5,654,687千円
- (ロ) 1株当たり配当額 2,356.12円
- (ハ) 基準日 平成29年 3月31日
- (ニ) 効力発生日 平成29年12月13日

(2)基準日が当事業年度に属する配当のうち、配当の効力発生日が翌事業年度となるもの
該当事項はありません。

第38期（自平成30年1月1日 至平成30年12月31日）

1. 発行済株式の種類及び総数に関する事項

株式の種類	当事業年度期首 (千株)	増加 (千株)	減少 (千株)	当事業年度末 (千株)
普通株式	2,400	-	-	2,400

2. 配当に関する事項

(1)配当金支払額

該当事項はありません。

(2)基準日が当事業年度に属する配当のうち、配当の効力発生日が翌事業年度となるもの

該当事項はありません。

(金融商品関係)

1. 金融商品の状況に関する事項

(1)金融商品に対する取組方針

当社は、資金の調達については、銀行等金融機関から借入はありません。

また、当社は、投資信託の運用を業として行っており、自社が運用する投資信託の商品性維持等を目的として、当該投資信託を投資有価証券として、あるいは特定金銭信託を通じ保有しております。

特定金銭信託を通じ行っているデリバティブ取引は、後述するリスクを回避するために利用しており、投機的な取引は行わない方針であります。

(2)金融商品の内容及びそのリスク並びにリスク管理体制

未収委託者報酬、未収運用受託報酬及び未収収益は、相手先の信用リスクに晒されております。当該リスクに関しては、相手先ごとの残高管理を行うとともに、延滞債権が発生した場合には管理部門役職者が顧客と直接交渉する体制としております。また、特定金銭信託を通じ保有している投資信託につきましては、為替変動リスクや価格変動リスクに晒されておりますが、その大部分については為替予約、株価指数先物、債券先物、スワップ取引などのデリバティブ取引によりヘッジしております。未払手数料は、支払期日に支払いを実行できなくなる流動性リスクに晒されておりますが、手許流動性を維持することにより管理しております。

当社は、事業活動において存在するリスクを的確に把握し、リスク管理を適切に実行すべく、リスク管理基本規程を設けております。有価証券を含む投資商品の投資については「シードマネーガイドライン」及び「資本剰余金及び営業キャッシュに係る投資ガイドライン」の規程に基づき決定され、担当部署において管理しております。

(3)金融商品の時価等に関する事項についての補足説明

金融商品の時価には、市場価格に基づく価額のほか、市場価格がない場合には合理的に算定された価額が含まれております。当該価額の算定においては、一定の前提条件等を採用しているため、異なる前提条件等によった場合、当該価額が異なることもあります。

2. 金融商品の時価等に関する事項

貸借対照表計上額、時価及びこれらの差額については、次のとおりであります。

なお、時価を把握することが極めて困難と認められるものは、次表には含めておりません（（注2）参照）。

第37期(平成29年12月31日)

	貸借対照表計上額 (千円)	時価 (千円)	差額 (千円)
(1) 現金・預金	9,010,675	9,010,675	-
(2) 未収委託者報酬	2,801,064	2,801,064	-
(3) 未収運用受託報酬	1,505,200	1,505,200	-
(4) 金銭の信託	309,607	309,607	-
(5) 有価証券及び投資有価証券 其他有価証券	126,784	126,784	-
資産計	13,753,331	13,753,331	-
(1) 未払手数料	1,363,261	1,363,261	-
負債計	1,363,261	1,363,261	-

第38期(平成30年12月31日)

	貸借対照表計上額 (千円)	時価 (千円)	差額 (千円)
(1) 現金・預金	10,638,816	10,638,816	-
(2) 未収委託者報酬	3,362,163	3,362,163	-
(3) 未収運用受託報酬	834,156	834,156	-
(4) 未収収益	849,057	849,057	-
(5) 金銭の信託	303,324	303,324	-
(6) 有価証券及び投資有価証券 其他有価証券	119,938	119,938	-
資産計	16,107,455	16,107,455	-
(1) 未払手数料	1,699,255	1,699,255	-
負債計	1,699,255	1,699,255	-

(注1) 金融商品の時価の算定方法並びに有価証券に関する事項

資産

(1)現金・預金、(2)未収委託者報酬、(3)未収運用受託報酬及び(4)未収収益

これらは短期間で決済されるため、時価は帳簿価額と近似していることから、当該帳簿価額によっております。

(5)金銭の信託

信託財産は、主として投資信託、デリバティブ取引、その他の資産（コールローン・委託証拠金等）で構成されております。これらの時価について投資信託については基準価格、デリバティブ取引に関しては、上場デリバティブ取引は取引所の価格、為替予約取引は先物為替相場、店頭デリバティブ取引は取引先金融機関から提示された価格等によっております。また、その他の資産については短期間で決済されるため、時価は帳簿価額とほぼ等しいことから、当該帳簿価額によっております。

(6)有価証券及び投資有価証券

これらの時価について、投資信託受益証券は、証券会社等からの時価情報によっております。また、保有目的ごとの有価証券に関する事項については、注記事項（有価証券関係）をご参照下さい。

負債

(1)未払手数料

短期間で決済されるため、時価は帳簿価額と近似していることから、当該帳簿価額によっております。

(注2)時価を把握することが極めて困難と認められる金融商品

下記については、市場価格がなく、時価を把握することが極めて困難と認められるため、上表には含めておりません。

関係会社株式は、当社の100%子会社であるワイアイシーエム（デラウエア）社の株式です。

（単位：千円）

区分	第37期(平成29年12月31日)	第38期(平成30年12月31日)
	貸借対照表計上額	貸借対照表計上額
関係会社株式	84,560	84,560

(注3)金銭債権及び満期がある有価証券の決算日後の償還予定額

第37期(平成29年12月31日)

	1年以内 (千円)	1年超 5年以内 (千円)	5年超 10年以内 (千円)	10年超 (千円)
現金・預金	9,010,675	-	-	-
未収委託者報酬	2,801,064	-	-	-
未収運用受託報酬	1,505,200	-	-	-
合計	13,316,940	-	-	-

第38期(平成30年12月31日)

	1年以内 (千円)	1年超 5年以内 (千円)	5年超 10年以内 (千円)	10年超 (千円)
現金・預金	10,638,816	-	-	-
未収委託者報酬	3,362,163	-	-	-
未収運用受託報酬	834,156	-	-	-
未収収益	849,057	-	-	-
合計	15,684,192	-	-	-

(有価証券関係)

1. 満期保有目的の債券

第37期(平成29年12月31日)

該当事項はありません。

第38期(平成30年12月31日)

該当事項はありません。

2. 子会社株式及び関連会社株式

関係会社株式(当事業年度の貸借対照表計上額 84,560千円、前事業年度の貸借対照表計上額 84,560千円)は市場価格がなく、時価を把握することが極めて困難と認められることから、記載しておりません。

3. その他有価証券

第37期(平成29年12月31日)

区分	種類	取得原価 (千円)	貸借対照表計上額 (千円)	差額 (千円)
貸借対照表計上額が取得原価を超えるもの	(1) 株式	-	-	-
	(2) 債券	-	-	-
	(3) その他(注)	418,157	426,131	7,973
	小計	418,157	426,131	7,973
貸借対照表計上額が取得原価を超えないもの	(1) 株式	-	-	-
	(2) 債券	-	-	-
	(3) その他(注)	10,324	10,260	64
	小計	10,324	10,260	64
合計		428,481	436,391	7,909

(注) 投資信託受益証券及び金銭の信託であります。

第38期(平成30年12月31日)

区分	種類	取得原価 (千円)	貸借対照表計上額 (千円)	差額 (千円)
貸借対照表計上額が取得原価を超えるもの	(1) 株式	-	-	-
	(2) 債券	-	-	-
	(3) その他(注)	6,194	7,948	1,754
	小計	6,194	7,948	1,754
貸借対照表計上額が取得原価を超えないもの	(1) 株式	-	-	-
	(2) 債券	-	-	-
	(3) その他(注)	422,541	415,315	7,226
	小計	422,541	415,315	7,226
合計		428,735	423,263	5,472

(注) 投資信託受益証券及び金銭の信託であります。

4. 事業年度中に売却した満期保有目的の債券

第37期(自平成29年4月1日 至平成29年12月31日)

該当事項はありません。

第38期(自平成30年1月1日 至平成30年12月31日)

該当事項はありません。

5. 事業年度中に売却したその他有価証券

第37期（自平成29年4月1日 至平成29年12月31日）

種類	売却額 (千円)	売却益の合計額 (千円)	売却損の合計額 (千円)
金銭の信託	222,937	10,327	6,299
投資信託	12,161	1,257	3

第38期（自平成30年1月1日 至平成30年12月31日）

種類	売却額 (千円)	売却益の合計額 (千円)	売却損の合計額 (千円)
金銭の信託	-	-	-
投資信託	2,781	321	99

(退職給付関係)

1. 採用している退職給付制度の概要

当社は、従業員の退職給付に充てるため、積立型、非積立型の確定給付制度及び確定拠出制度を採用しております。確定給付企業年金制度（積立型制度であります。また、複数事業主制度であります。年金資産の額は合理的に算定しています。）では、給与と勤務期間に基づいた一時金又は年金を支給しております。退職一時金制度（非積立型制度であります。）では、退職給付として、給与と勤務期間に基づいた一時金を支給しております。

なお、当社が有する確定給付企業年金制度及び退職一時金制度は、簡便法により退職給付引当金及び退職給付費用を計算しております。

2. 簡便法を適用した確定給付制度

(1) 簡便法を適用した制度の、退職給付引当金の期首残高と期末残高の調整表

	第37期		第38期	
	(自平成29年 4月 1日 至平成29年12月31日)		(自平成30年 1月 1日 至平成30年12月31日)	
退職給付引当金の期首残高	20,397		2,767	
退職給付費用	65,050		179,620	
退職給付の支払額	-		11,320	
制度への拠出額	82,680		115,316	
退職給付引当金の期末残高	2,767		55,750	

(千円)

(2) 退職給付債務及び年金資産の期末残高と貸借対照表に計上された退職給付引当金の調整表

	第37期		第38期	
	(平成29年12月31日)		(平成30年12月31日)	
積立型制度の退職給付債務	669,970		746,598	
年金資産	678,524		692,897	
	8,553		53,700	
非積立型制度の退職給付債務	11,320		2,050	
貸借対照表に計上された負債と資産の純額	2,767		55,750	
退職給付に係る負債	11,320		55,750	
退職給付に係る資産	8,553		-	
貸借対照表に計上された負債と資産の純額	2,767		55,750	

(千円)

(3) 退職給付費用

簡便法で計算した退職給付費用 前事業年度 65,050千円 当事業年度 179,620千円

3. 確定拠出制度

確定拠出制度への要拠出額 前事業年度30,720千円、当事業年度39,380千円であります。

（税効果会計関係）

1. 繰延税金資産及び繰延税金負債の発生の主な原因別の内訳

	第37期 (平成29年12月31日)	第38期 (平成30年12月31日)
繰延税金資産		
未払費用否認額	83,244 千円	84,650 千円
未払事業税	30,157 千円	32,910 千円
賞与引当金等損金算入限度超過額	215,384 千円	213,145 千円
退職給付引当金損金算入限度超過額	847 千円	10,046 千円
減価償却資産	4,429 千円	4,237 千円
資産除去債務	17,110 千円	18,854 千円
その他有価証券評価差額金	- 千円	1,676 千円
未払事業所税	2,194 千円	2,417 千円
その他	- 千円	2,834 千円
繰延税金資産小計	353,364 千円	370,769 千円
評価性引当額	38,464 千円	44,597 千円
繰延税金資産合計	314,900 千円	326,171 千円
繰延税金負債		
繰延資産償却額	794 千円	1,838 千円
資産除去債務会計基準適用に伴う有形 固定資産計上額	4,659 千円	3,642 千円
その他有価証券評価差額金	2,422 千円	- 千円
その他	4,010 千円	- 千円
繰延税金負債合計	11,885 千円	5,479 千円
繰延税金資産の純額	303,015 千円	320,692 千円

2. 法定実効税率と税効果会計適用後の法人税等の負担率との間に重要な差異があるときの、当該差異の原因となった主要な項目別の内訳

第37期(平成29年12月31日)

法定実効税率と税効果会計適用後の法人税等の負担率との間の差異が法定実効税率の100分の5以下であるため注記を省略しております。

第38期(平成30年12月31日)

法定実効税率と税効果会計適用後の法人税等の負担率との間の差異が法定実効税率の100分の5以下であるため注記を省略しております。

3. 法人税等の税率の変更による繰延税金資産及び繰延税金負債の金額の修正

第37期（自平成29年4月1日 至平成29年12月31日）

「社会保障の安定財源の確保等を図る税制の抜本的な改革を行うための消費税法の一部を改正する等の法律等の一部を改正する法律」（平成28年法律第85号）及び「社会保障の安定財源の確保等を図る税制の抜本的な改革を行うための地方税法及び地方交付税法の一部を改正する法律等の一部を改正する法律」（平成28年法律第86号）が平成28年11月18日に国会で成立し、消費税率の10%への引上げ時期が平成29年4月1日から平成31年10月1日に延期されました。

これに伴い、地方法人特別税の廃止及びそれに伴う法人事業税の復元、地方法人税の税率改正、法人住民税法人税割の税率改正の実施時期も平成29年4月1日以後に開始する事業年度から平成31年10月1日以後に開始する事業年度に延期されました。繰延税金資産及び繰延税金負債の計算に使用する法定実効税率に変更はありません。国税と地方税の間で税率の組替えが発生する結果による繰延税金資産の金額（繰延税金負債の金額を控除した金額）及び法人税等調整額への影響は軽微です。

第38期（自平成30年1月1日 至平成30年12月31日）

該当事項はありません。

（資産除去債務関係）

資産除去債務のうち貸借対照表に計上しているもの

1. 資産除去債務の概要

当社は、本社オフィスに関して、建物所有者との間で貸室賃貸借契約を締結しており、賃借期間終了時に原状回復する義務を有しているため、契約上の義務に関して資産除去債務を計上しております。

2. 当該資産除去債務の金額の算定方法

使用見込期間を17年間(建物の減価償却期間)と見積り、割引率は当該減価償却期間に見合う国債の流通利回りを使用して、資産除去債務の金額を計算しております。

3. 事業年度における当該資産除去債務の総額の増減

	第37期 (自平成29年 4月 1日 至平成29年12月31日)	第38期 (自平成30年 1月 1日 至平成30年12月31日)
期首残高	59,677 千円	60,483 千円
有形固定資産の取得に伴う増加額	- 千円	- 千円
時の経過による調整額	806 千円	1,091 千円
期末残高	60,483 千円	61,573 千円

（セグメント情報等）

（セグメント情報）

第37期（自平成29年4月1日 至平成29年12月31日）及び第38期（自平成30年1月1日 至平成30年12月31日）

当社は「投資信託及び投資法人に関する法律」に定める投資信託委託会社であり証券投資信託の設定を行うとともに「金融商品取引法」に定める金融商品取引業者としてその運用（投資運用業）を行っております。また「金融商品取引法」に定める投資助言・代理業を行っております。当社は、投資運用業及び投資助言・代理業にこれらの附帯業務を集約した単一セグメントを報告セグメントとしております。従いまして、開示対象となるセグメントはありませんので、記載を省略しております。

（関連情報）

第37期（自平成29年4月1日 至平成29年12月31日）

1. 製品及びサービスごとの情報

単一の製品・サービスの区分の外部顧客への売上高が損益計算書の売上高の90%を超えるため、記載を省略しております。

2. 地域ごとの情報

（1）営業収益

（単位：千円）

日本	ルクセンブルグ	その他	合計
10,338,094	1,002,861	808,953	12,149,908

（注）営業収益は顧客の所在地を基準とし、国ごとに分類しております。

（2）有形固定資産

本邦に所在している有形固定資産の金額が貸借対照表の有形固定資産の金額の90%を超えるため、地域ごとの有形固定資産の記載を省略しております。

3. 主要な顧客ごとの情報

外部顧客への営業収益のうち、損益計算書の営業収益の10%以上を占める相手先がないため、記載はありません。

（報告セグメントごとの固定資産の減損損失に関する情報）

該当事項はありません。

（報告セグメントごとののれんの償却額及び未償却残高に関する情報）

該当事項はありません。

（報告セグメントごとの負ののれん発生益に関する情報）

該当事項はありません。

第38期（自平成30年1月1日 至平成30年12月31日）

1. 製品及びサービスごとの情報

単一の製品・サービスの区分の外部顧客への売上高が損益計算書の売上高の90%を超えるため、記載を省略しております。

2. 地域ごとの情報

(1) 営業収益

(単位：千円)

日本	ルクセンブルグ	その他	合計
15,251,769	1,392,882	1,239,902	17,884,553

(注) 営業収益は顧客の所在地を基準とし、国ごとに分類しております。

(2) 有形固定資産

本邦に所在している有形固定資産の金額が貸借対照表の有形固定資産の金額の90%を超えるため、地域ごとの有形固定資産の記載を省略しております。

3. 主要な顧客ごとの情報

(単位：千円)

顧客の名称	委託者報酬	関連するセグメント名
SMBC・アムンディ プロテクト&スイッチ ファンド	2,436,481	投資運用業及び投資助言・代理業並びに これらの付帯業務
日興レジェンド・イーグル・ファンド（毎 月決算コース）	1,940,743	投資運用業及び投資助言・代理業並びに これらの付帯業務

(報告セグメントごとの固定資産の減損損失に関する情報)

該当事項はありません。

(報告セグメントごとののれんの償却額及び未償却残高に関する情報)

該当事項はありません。

(報告セグメントごとの負ののれん発生益に関する情報)

該当事項はありません。

(関連当事者情報)

第37期（自平成29年4月1日 至平成29年12月31日）

1. 関連当事者との取引

(1) 財務諸表提出会社の親会社及び法人主要株主等

種類	会社等の名称	所在地	資本金又は出資金	事業の内容又は職業	議決権の所有(被所有)割合	関係内容		取引の内容	取引金額(千円)	科目	期末残高(千円)
						役員の兼任等	事業上の関係				
親会社	アムンディ アセットマネジメント	フランス パリ市	1,086,263 (千ユーロ)	投資 顧問業	(被所有) 間接100%	なし	投資信託、 投資顧問 契約の再 委託等	情報提供、コン サルティング料 (その他営業収 益) *1	423,995	未収収益	152,512

(注)

1. 取引条件及び取引条件の決定方針等

*1各報酬等について、当該各契約に基づいて決定しております。

2. 上記の金額には消費税等は含まれておりません。

(2) 兄弟会社等

種類	会社等の名称	所在地	資本金又は出資金	事業の内容又は職業	議決権の所有(被所有)割合	関係内容		取引の内容	取引金額(千円)	科目	期末残高(千円)
						役員の兼任等	事業上の関係				
兄弟会社	アムンディ・ルクセンブルグ・エス・エー	ルクセンブルグ	6,805 (千ユーロ)	投資顧問業	なし	なし	運用再委託	運用受託報酬*1	646,446	未収運用受託報酬	371,129

(注)

1. 取引条件及び取引条件の決定方針等

*1各報酬等について、当該各契約に基づいて決定しております。

2. 上記の金額には消費税等は含まれておりません。

2. 親会社に関する注記

親会社情報

アムンディ・ジャパンホールディング株式会社（非上場）

アムンディ アセットマネジメント（非上場）

アムンディ（ユーロネクスト パリに上場）。

クレディ・アグリコル・エス・エー（ユーロネクスト パリに上場）

第38期（自平成30年1月1日 至平成30年12月31日）

1. 関連当事者との取引

(1) 財務諸表提出会社の親会社及び法人主要株主等

種類	会社等の名称	所在地	資本金又は出資金	事業の内容又は職業	議決権等の所有(被所有)割合	関係内容		取引の内容	取引金額(千円)	科目	期末残高(千円)
						役員の兼任等	事業上の関係				
親会社	アムンディ アセットマネジメント	フランスパリ市	1,086,263 (千ユーロ)	投資顧問業	(被所有)間接100%	なし	投資信託、投資顧問契約の再委任等	情報提供、コンサルティング料(その他営業収益)*1	720,243	未収収益	162,554
								委託調査費等の支払など*2	593,092	その他未払金	502,438

(注)

1. 取引条件及び取引条件の決定方針等

*1各報酬等について、当該各契約に基づいて決定しております。

*2委託調査費等の支払については、ファンドの運用資産の割合に応じた一定の比率により決定しております。

2. 上記の金額には消費税等は含まれておりません。

(2) 兄弟会社等

種類	会社等の名称	所在地	資本金又は出資金	事業の内容又は職業	議決権等の所有(被所有)割合	関係内容		取引の内容	取引金額(千円)	科目	期末残高(千円)
						役員の兼任等	事業上の関係				
兄弟会社	アムンディ・ルクセンブルグ・エス・エー	ルクセンブルグ	17,786 (千ユーロ)	投資顧問業	なし	なし	運用再委託	運用受託報酬 *1	512,886	未収運用受託報酬	120,829
								情報提供、コンサルティング料(その他営業収益) *1	881,652	未収収益	634,534

(注)

1. 取引条件及び取引条件の決定方針等

*1各報酬等について、当該各契約に基づいて決定しております。

2. 上記の金額には消費税等は含まれておりません。

2. 親会社に関する注記

親会社情報

アムンディ・ジャパンホールディング株式会社(非上場)

アムンディ アセットマネジメント(非上場)

アムンディ(ユーロネクスト パリに上場)

クレディ・アグリコル・エス・エー(ユーロネクスト パリに上場)

(1株当たり情報)

	第37期 (自平成29年 4月 1日 至平成29年12月31日)	第38期 (自平成30年 1月 1日 至平成30年12月31日)
1株当たり純資産額	4,386.32 円	5,293.61 円
1株当たり当期純利益金額	660.57 円	911.15 円

なお、潜在株式調整後1株当たり当期純利益金額については、潜在株式が存在しないため記載しておりません。

1株当たり当期純利益金額の算定上の基礎は、以下の通りであります。

	第37期 (自平成29年 4月 1日 至平成29年12月31日)	第38期 (自平成30年 1月 1日 至平成30年12月31日)
当期純利益(千円)	1,585,357	2,186,770
普通株主に帰属しない金額(千円)	-	-
普通株式に係る当期純利益(千円)	1,585,357	2,186,770
期中平均株式数(千株)	2,400	2,400

(重要な後発事象)

第37期(自平成29年4月1日 至平成29年12月31日)

該当事項はありません。

第38期(自平成30年1月1日 至平成30年12月31日)

該当事項はありません。

4【利害関係人との取引制限】

委託会社は、「金融商品取引法」の定めるところにより、利害関係人との取引について、次に掲げる行為が禁止されています。

- (1) 自己またはその取締役もしくは執行役との間における取引を行うことを内容とした運用を行うこと（投資者の保護に欠け、もしくは取引の公正を害し、または金融商品取引業の信用を失墜させるおそれがないものとして内閣府令で定めるものを除きます。）。
- (2) 運用財産相互間において取引を行うことを内容とした運用を行うこと（投資者の保護に欠け、もしくは取引の公正を害し、または金融商品取引業の信用を失墜させるおそれがないものとして内閣府令で定めるものを除きます。）。
- (3) 通常の実取引の条件と異なる条件であって取引の公正を害するおそれのある条件で、委託会社の親法人等（委託会社の総株主等の議決権の過半数を保有していることその他の当該金融商品取引業者と密接な関係を有する法人その他の団体として政令で定める要件に該当する者をいいます。以下(4)、(5)において同じ。）または子法人等（委託会社が総株主等の議決権の過半数を保有していることその他の当該金融商品取引業者と密接な関係を有する法人その他の団体として政令で定める要件に該当する者をいいます。以下同じ。）と有価証券の売買その他の取引または金融デリバティブ取引を行うこと。
- (4) 委託会社の親法人等または子法人等の利益を図るため、その行う投資運用業に関して運用の方針、運用財産の額もしくは市場の状況に照らして不必要な取引を行うことを内容とした運用を行うこと。
- (5) 上記(3)、(4)に掲げるもののほか、委託会社の親法人等または子法人等が関与する行為であって、投資者の保護に欠け、もしくは取引の公正を害し、または金融商品取引業の信用を失墜させるおそれのあるものとして内閣府令で定める行為。

5【その他】

- (1) 定款の変更、事業譲渡または事業譲受、出資の状況その他の重要事項
該当事項はありません。
- (2) 訴訟事件その他の重要事項
訴訟事件その他委託会社等に重要な影響を与えた事実、または与えると予想される事実はありません。

第2【その他の関係法人の概況】

1【名称、資本金の額及び事業の内容】

(1) 受託会社

名 称	資本金の額 (平成30年3月末日現在)	事 業 の 内 容
株式会社りそな銀行	279,928百万円	銀行法に基づき銀行業を営むとともに、「金融機関の信託業務の兼営等に関する法律」に基づき信託業務を営んでいます。

(2) 販売会社

名 称	資本金の額 (平成30年3月末日現在)	事 業 の 内 容
野村證券株式会社	10,000百万円	金融商品取引法に定める第一種金融商品取引業を営んでいます。
株式会社SBI証券	48,323百万円	
ワイエム証券株式会社	1,270百万円	
楽天証券株式会社	7,495百万円	
西日本シティIT証券株式会社	3,000百万円	

2【関係業務の概要】

(1) 受託会社

ファンドの受託会社として、投資信託財産の保管・管理・計算、外国証券を保管・管理する外国の保管銀行への指図・連絡等を行います。受託会社は、ファンドにかかる信託事務の処理の一部について日本トラスティ・サービス信託銀行株式会社と再信託契約を締結し、これを委託することがあります。その場合には、再信託にかかる契約書類に基づいて所定の事務を行います。

<再信託受託会社の概要>

- ・名称 : 日本トラスティ・サービス信託銀行株式会社
- ・資本金の額 : 51,000百万円（平成30年3月末日現在）
- ・事業の内容 : 銀行法に基づき銀行業を営むとともに、金融機関の信託業務の兼営等に関する法律に基づき信託業務を営んでいます。
- ・再信託の目的 : 原信託契約にかかる信託業務の一部（信託財産の管理）を原信託受託会社から再信託受託会社（日本トラスティ・サービス信託銀行株式会社）へ委託するため、原信託財産の全てを再信託受託会社へ移管することを目的とします。

(2) 販売会社

ファンドの販売会社として募集の取扱および販売を行い、投資信託契約の一部解約に関する事務、一部解約金および収益分配金ならびに償還金の支払に関する事務等を行います。

3【資本関係】

(1) 受託会社

該当事項はありません。

(2) 販売会社

該当事項はありません。

第3【その他】

- (1) 目論見書の表紙等に金融商品取引法第13条の規定に基づく目論見書である旨を記載することがあります。
- (2) 目論見書の別称として「投資信託説明書（目論見書）」、「投資信託説明書（交付目論見書）」および「投資信託説明書（請求目論見書）」という名称を用いることがあります。
- (3) 交付目論見書の表紙等に委託会社の名称、金融商品取引業者の登録番号、交付目論見書の使用開始日、その他ロゴ・マーク、図案、ファンドの愛称、各ファンドの商品分類、属性区分等および投資信託財産の合計純資産総額を記載することがあります。また、投資信託財産は受託会社において信託法に基づき分別管理されている旨を記載します。
- (4) 届出書本文「第一部 証券情報」、「第二部 ファンド情報」に記載の内容について、投資者の理解を助けるため、当該内容を説明した図表・写真等を付加して目論見書の当該内容に関連する箇所に記載することがあります。また、ファンドの特色やリスク等について投資者に開示すべき情報のあるファンドは、交付目論見書に「追加的記載事項」と明記して当該情報の内容等を有価証券届出書の記載にしたがい記載することがあります。
- (5) 請求目論見書の巻末に当ファンドの投資信託約款の全文を記載します。
- (6) 交付目論見書の運用実績のデータは適宜更新することがあります。
- (7) 目論見書は電子媒体等として使用される他、インターネット等に掲載されることがあります。

その他の情報については、委託会社のインターネットホームページアドレス（下記、お問合せ先）にて入手・閲覧することができます。

アムンディ・ジャパン株式会社
お客様サポートライン 0120-202-900（フリーダイヤル）
受付は委託会社の営業日の午前9時から午後5時まで
ホームページアドレス： <https://www.amundi.co.jp>

独立監査人の監査報告書

平成31年3月4日

アムンディ・ジャパン株式会社

取締役会御中

PwCあらた有限責任監査法人

指定有限責任社員 業務執行社員	公認会計士 鶴田 光夫
指定有限責任社員 業務執行社員	公認会計士 久保 直毅

当監査法人は、金融商品取引法第193条の2第1項の規定に基づく監査証明を行うため、「委託会社等の経理状況」に掲げられているアムンディ・ジャパン株式会社の平成30年1月1日から平成30年12月31日までの第38期事業年度の財務諸表、すなわち、貸借対照表、損益計算書、株主資本等変動計算書、重要な会計方針及びその他の注記について監査を行った。

財務諸表に対する経営者の責任

経営者の責任は、我が国において一般に公正妥当と認められる企業会計の基準に準拠して財務諸表を作成し適正に表示することにある。これには、不正又は誤謬による重要な虚偽表示のない財務諸表を作成し適正に表示するために経営者が必要と判断した内部統制を整備及び運用することが含まれる。

監査人の責任

当監査法人の責任は、当監査法人が実施した監査に基づいて、独立の立場から財務諸表に対する意見を表明することにある。当監査法人は、我が国において一般に公正妥当と認められる監査の基準に準拠して監査を行った。監査の基準は、当監査法人に財務諸表に重要な虚偽表示がないかどうかについて合理的な保証を得るために、監査計画を策定し、これに基づき監査を実施することを求めている。

監査においては、財務諸表の金額及び開示について監査証拠を入手するための手続が実施される。監査手続は、当監査法人の判断により、不正又は誤謬による財務諸表の重要な虚偽表示のリスクの評価に基づいて選択及び適用される。財務諸表監査の目的は、内部統制の有効性について意見表明するためのものではないが、当監査法人は、リスク評価の実施に際して、状況に応じた適切な監査手続を立案するために、財務諸表の作成と適正な表示に関連する内部統制を検討する。また、監査には、経営者が採用した会計方針及びその適用方法並びに経営者によって行われた見積りの評価も含め全体としての財務諸表の表示を検討することが含まれる。

当監査法人は、意見表明の基礎となる十分かつ適切な監査証拠を入手したと判断している。

監査意見

当監査法人は、上記の財務諸表が、我が国において一般に公正妥当と認められる企業会計の基準に準拠して、アムンディ・ジャパン株式会社の平成30年12月31日現在の財政状態及び同日をもって終了する事業年度の経営成績をすべての重要な点において適正に表示しているものと認める。

利害関係

会社と当監査法人又は業務執行社員との間には、公認会計士法の規定により記載すべき利害関係はない。

以上

(注) 1. 上記は監査報告書の原本に記載された事項を電子化したものであり、その原本は当社が別途保管しております。

2. XBRLデータは監査の対象には含まれていません。

独立監査人の監査報告書

令和元年5月15日

アムンディ・ジャパン株式会社

取締役会 御中

PwCあらた有限責任監査法人

指定有限責任社員 公認会計士 鶴田 光夫
業務執行社員

指定有限責任社員 公認会計士 久保 直毅
業務執行社員

当監査法人は、金融商品取引法第193条の2第1項の規定に基づく監査証明を行うため、「ファンドの経理状況」に掲げられているアムンディ・欧州ハイ・イールド債券ファンド（ユーロコース）＜年2回決算型＞の平成30年10月10日から平成31年4月8日までの計算期間の財務諸表、すなわち、貸借対照表、損益及び剰余金計算書、注記表並びに附属明細表について監査を行った。

財務諸表に対する経営者の責任

経営者の責任は、我が国において一般に公正妥当と認められる企業会計の基準に準拠して財務諸表を作成し適正に表示することにある。これには、不正又は誤謬による重要な虚偽表示のない財務諸表を作成し適正に表示するために経営者が必要と判断した内部統制を整備及び運用することが含まれる。

監査人の責任

当監査法人の責任は、当監査法人が実施した監査に基づいて、独立の立場から財務諸表に対する意見を表明することにある。当監査法人は、我が国において一般に公正妥当と認められる監査の基準に準拠して監査を行った。監査の基準は、当監査法人に財務諸表に重要な虚偽表示がないかどうかについて合理的な保証を得るために、監査計画を策定し、これに基づき監査を実施することを求めている。

監査においては、財務諸表の金額及び開示について監査証拠を入手するための手続が実施される。監査手続は、当監査法人の判断により、不正又は誤謬による財務諸表の重要な虚偽表示のリスクの評価に基づいて選択及び適用される。財務諸表監査の目的は、内部統制の有効性について意見表明するためのものではないが、当監査法人は、リスク評価の実施に際して、状況に応じた適切な監査手続を立案するために、財務諸表の作成と適正な表示に関連する内部統制を検討する。また、監査には、経営者が採用した会計方針及びその適用方法並びに経営者によって行われた見積りの評価も含め全体としての財務諸表の表示を検討することが含まれる。

当監査法人は、意見表明の基礎となる十分かつ適切な監査証拠を入手したと判断している。

監査意見

当監査法人は、上記の財務諸表が、我が国において一般に公正妥当と認められる企業会計の基準に準拠して、アムンディ・欧州ハイ・イールド債券ファンド（ユーロコース）＜年2回決算型＞の平成31年4月8日現在の信託財産の状態及び同日をもって終了する計算期間の損益の状況をすべての重要な点において適正に表示しているものと認める。

利害関係

アムンディ・ジャパン株式会社及びファンドと当監査法人又は業務執行社員との間には、公認会計士法の規定により記載すべき利害関係はない。

以上

（注）1．上記は監査報告書の原本に記載された事項を電子化したものであり、その原本は当社が別途保管しております。

2．XBRLデータは監査の対象には含まれていません。

独立監査人の監査報告書

令和元年5月15日

アムンディ・ジャパン株式会社

取締役会御中

PwCあらた有限責任監査法人

指定有限責任社員 公認会計士 鶴田 光夫
業務執行社員指定有限責任社員 公認会計士 久保 直毅
業務執行社員

当監査法人は、金融商品取引法第193条の2第1項の規定に基づく監査証明を行うため、「ファンドの経理状況」に掲げられているアムンディ・欧州ハイ・イールド債券ファンド（米ドルコース）＜年2回決算型＞の平成30年10月10日から平成31年4月8日までの計算期間の財務諸表、すなわち、貸借対照表、損益及び剰余金計算書、注記表並びに附属明細表について監査を行った。

財務諸表に対する経営者の責任

経営者の責任は、我が国において一般に公正妥当と認められる企業会計の基準に準拠して財務諸表を作成し適正に表示することにある。これには、不正又は誤謬による重要な虚偽表示のない財務諸表を作成し適正に表示するために経営者が必要と判断した内部統制を整備及び運用することが含まれる。

監査人の責任

当監査法人の責任は、当監査法人が実施した監査に基づいて、独立の立場から財務諸表に対する意見を表明することにある。当監査法人は、我が国において一般に公正妥当と認められる監査の基準に準拠して監査を行った。監査の基準は、当監査法人に財務諸表に重要な虚偽表示がないかどうかについて合理的な保証を得るために、監査計画を策定し、これに基づき監査を実施することを求めている。

監査においては、財務諸表の金額及び開示について監査証拠を入手するための手続が実施される。監査手続は、当監査法人の判断により、不正又は誤謬による財務諸表の重要な虚偽表示のリスクの評価に基づいて選択及び適用される。財務諸表監査の目的は、内部統制の有効性について意見表明するためのものではないが、当監査法人は、リスク評価の実施に際して、状況に応じた適切な監査手続を立案するために、財務諸表の作成と適正な表示に関連する内部統制を検討する。また、監査には、経営者が採用した会計方針及びその適用方法並びに経営者によって行われた見積りの評価も含め全体としての財務諸表の表示を検討することが含まれる。

当監査法人は、意見表明の基礎となる十分かつ適切な監査証拠を入手したと判断している。

監査意見

当監査法人は、上記の財務諸表が、我が国において一般に公正妥当と認められる企業会計の基準に準拠して、アムンディ・欧州ハイ・イールド債券ファンド（米ドルコース）＜年2回決算型＞の平成31年4月8日現在の信託財産の状態及び同日をもって終了する計算期間の損益の状況をすべての重要な点において適正に表示しているものと認める。

利害関係

アムンディ・ジャパン株式会社及びファンドと当監査法人又は業務執行社員との間には、公認会計士法の規定により記載すべき利害関係はない。

以上

（注）1．上記は監査報告書の原本に記載された事項を電子化したものであり、その原本は当社が別途保管しております。

2．XBRLデータは監査の対象には含まれていません。

独立監査人の監査報告書

令和元年5月15日

アムンディ・ジャパン株式会社

取締役会御中

PwCあらた有限責任監査法人

指定有限責任社員 公認会計士 鶴田 光夫
業務執行社員指定有限責任社員 公認会計士 久保 直毅
業務執行社員

当監査法人は、金融商品取引法第193条の2第1項の規定に基づく監査証明を行うため、「ファンドの経理状況」に掲げられているアムンディ・欧州ハイ・イールド債券ファンド（豪ドルコース）＜年2回決算型＞の平成30年10月10日から平成31年4月8日までの計算期間の財務諸表、すなわち、貸借対照表、損益及び剰余金計算書、注記表並びに附属明細表について監査を行った。

財務諸表に対する経営者の責任

経営者の責任は、我が国において一般に公正妥当と認められる企業会計の基準に準拠して財務諸表を作成し適正に表示することにある。これには、不正又は誤謬による重要な虚偽表示のない財務諸表を作成し適正に表示するために経営者が必要と判断した内部統制を整備及び運用することが含まれる。

監査人の責任

当監査法人の責任は、当監査法人が実施した監査に基づいて、独立の立場から財務諸表に対する意見を表明することにある。当監査法人は、我が国において一般に公正妥当と認められる監査の基準に準拠して監査を行った。監査の基準は、当監査法人に財務諸表に重要な虚偽表示がないかどうかについて合理的な保証を得るために、監査計画を策定し、これに基づき監査を実施することを求めている。

監査においては、財務諸表の金額及び開示について監査証拠を入手するための手続が実施される。監査手続は、当監査法人の判断により、不正又は誤謬による財務諸表の重要な虚偽表示のリスクの評価に基づいて選択及び適用される。財務諸表監査の目的は、内部統制の有効性について意見表明するためのものではないが、当監査法人は、リスク評価の実施に際して、状況に応じた適切な監査手続を立案するために、財務諸表の作成と適正な表示に関連する内部統制を検討する。また、監査には、経営者が採用した会計方針及びその適用方法並びに経営者によって行われた見積りの評価も含め全体としての財務諸表の表示を検討することが含まれる。

当監査法人は、意見表明の基礎となる十分かつ適切な監査証拠を入手したと判断している。

監査意見

当監査法人は、上記の財務諸表が、我が国において一般に公正妥当と認められる企業会計の基準に準拠して、アムンディ・欧州ハイ・イールド債券ファンド（豪ドルコース）＜年2回決算型＞の平成31年4月8日現在の信託財産の状態及び同日をもって終了する計算期間の損益の状況をすべての重要な点において適正に表示しているものと認める。

利害関係

アムンディ・ジャパン株式会社及びファンドと当監査法人又は業務執行社員との間には、公認会計士法の規定により記載すべき利害関係はない。

以上

（注）1．上記は監査報告書の原本に記載された事項を電子化したものであり、その原本は当社が別途保管しております。

2．XBRLデータは監査の対象には含まれていません。

独立監査人の監査報告書

令和元年5月15日

アムンディ・ジャパン株式会社

取締役会御中

PwCあらた有限責任監査法人

指定有限責任社員 公認会計士 鶴田 光夫
業務執行社員指定有限責任社員 公認会計士 久保 直毅
業務執行社員

当監査法人は、金融商品取引法第193条の2第1項の規定に基づく監査証明を行うため、「ファンドの経理状況」に掲げられているアムンディ・欧州ハイ・イールド債券ファンド（ブラジルリアルコース）＜年2回決算型＞の平成30年10月10日から平成31年4月8日までの計算期間の財務諸表、すなわち、貸借対照表、損益及び剰余金計算書、注記表並びに附属明細表について監査を行った。

財務諸表に対する経営者の責任

経営者の責任は、我が国において一般に公正妥当と認められる企業会計の基準に準拠して財務諸表を作成し適正に表示することにある。これには、不正又は誤謬による重要な虚偽表示のない財務諸表を作成し適正に表示するために経営者が必要と判断した内部統制を整備及び運用することが含まれる。

監査人の責任

当監査法人の責任は、当監査法人が実施した監査に基づいて、独立の立場から財務諸表に対する意見を表明することにある。当監査法人は、我が国において一般に公正妥当と認められる監査の基準に準拠して監査を行った。監査の基準は、当監査法人に財務諸表に重要な虚偽表示がないかどうかについて合理的な保証を得るために、監査計画を策定し、これに基づき監査を実施することを求めている。

監査においては、財務諸表の金額及び開示について監査証拠を入手するための手続が実施される。監査手続は、当監査法人の判断により、不正又は誤謬による財務諸表の重要な虚偽表示のリスクの評価に基づいて選択及び適用される。財務諸表監査の目的は、内部統制の有効性について意見表明するためのものではないが、当監査法人は、リスク評価の実施に際して、状況に応じた適切な監査手続を立案するために、財務諸表の作成と適正な表示に関連する内部統制を検討する。また、監査には、経営者が採用した会計方針及びその適用方法並びに経営者によって行われた見積りの評価も含め全体としての財務諸表の表示を検討することが含まれる。

当監査法人は、意見表明の基礎となる十分かつ適切な監査証拠を入手したと判断している。

監査意見

当監査法人は、上記の財務諸表が、我が国において一般に公正妥当と認められる企業会計の基準に準拠して、アムンディ・欧州ハイ・イールド債券ファンド（ブラジルリアルコース）＜年2回決算型＞の平成31年4月8日現在の信託財産の状態及び同日をもって終了する計算期間の損益の状況をすべての重要な点において適正に表示しているものと認める。

利害関係

アムンディ・ジャパン株式会社及びファンドと当監査法人又は業務執行社員との間には、公認会計士法の規定により記載すべき利害関係はない。

以上

（注）1．上記は監査報告書の原本に記載された事項を電子化したものであり、その原本は当社が別途保管しております。

2．XBRLデータは監査の対象には含まれていません。

独立監査人の監査報告書

令和元年5月15日

アムンディ・ジャパン株式会社

取締役会御中

PwCあらた有限責任監査法人

指定有限責任社員 公認会計士 鶴田 光夫
業務執行社員指定有限責任社員 公認会計士 久保 直毅
業務執行社員

当監査法人は、金融商品取引法第193条の2第1項の規定に基づく監査証明を行うため、「ファンドの経理状況」に掲げられているアムンディ・欧州ハイ・イールド債券ファンド（資源国通貨コース）＜年2回決算型＞の平成30年10月10日から平成31年4月8日までの計算期間の財務諸表、すなわち、貸借対照表、損益及び剰余金計算書、注記表並びに附属明細表について監査を行った。

財務諸表に対する経営者の責任

経営者の責任は、我が国において一般に公正妥当と認められる企業会計の基準に準拠して財務諸表を作成し適正に表示することにある。これには、不正又は誤謬による重要な虚偽表示のない財務諸表を作成し適正に表示するために経営者が必要と判断した内部統制を整備及び運用することが含まれる。

監査人の責任

当監査法人の責任は、当監査法人が実施した監査に基づいて、独立の立場から財務諸表に対する意見を表明することにある。当監査法人は、我が国において一般に公正妥当と認められる監査の基準に準拠して監査を行った。監査の基準は、当監査法人に財務諸表に重要な虚偽表示がないかどうかについて合理的な保証を得るために、監査計画を策定し、これに基づき監査を実施することを求めている。

監査においては、財務諸表の金額及び開示について監査証拠を入手するための手続が実施される。監査手続は、当監査法人の判断により、不正又は誤謬による財務諸表の重要な虚偽表示のリスクの評価に基づいて選択及び適用される。財務諸表監査の目的は、内部統制の有効性について意見表明するためのものではないが、当監査法人は、リスク評価の実施に際して、状況に応じた適切な監査手続を立案するために、財務諸表の作成と適正な表示に関連する内部統制を検討する。また、監査には、経営者が採用した会計方針及びその適用方法並びに経営者によって行われた見積りの評価も含め全体としての財務諸表の表示を検討することが含まれる。

当監査法人は、意見表明の基礎となる十分かつ適切な監査証拠を入手したと判断している。

監査意見

当監査法人は、上記の財務諸表が、我が国において一般に公正妥当と認められる企業会計の基準に準拠して、アムンディ・欧州ハイ・イールド債券ファンド（資源国通貨コース）＜年2回決算型＞の平成31年4月8日現在の信託財産の状態及び同日をもって終了する計算期間の損益の状況をすべての重要な点において適正に表示しているものと認める。

利害関係

アムンディ・ジャパン株式会社及びファンドと当監査法人又は業務執行社員との間には、公認会計士法の規定により記載すべき利害関係はない。

以上

（注）1．上記は監査報告書の原本に記載された事項を電子化したものであり、その原本は当社が別途保管しております。

2．XBRLデータは監査の対象には含まれていません。

独立監査人の監査報告書

令和元年5月15日

アムンディ・ジャパン株式会社

取締役会御中

PwCあらた有限責任監査法人

指定有限責任社員 公認会計士 鶴田 光夫
業務執行社員指定有限責任社員 公認会計士 久保 直毅
業務執行社員

当監査法人は、金融商品取引法第193条の2第1項の規定に基づく監査証明を行うため、「ファンドの経理状況」に掲げられているアムンディ・欧州ハイ・イールド債券ファンド（メキシコペソコース）＜年2回決算型＞の平成30年10月1日から平成31年4月8日までの計算期間の財務諸表、すなわち、貸借対照表、損益及び剰余金計算書、注記表並びに附属明細表について監査を行った。

財務諸表に対する経営者の責任

経営者の責任は、我が国において一般に公正妥当と認められる企業会計の基準に準拠して財務諸表を作成し適正に表示することにある。これには、不正又は誤謬による重要な虚偽表示のない財務諸表を作成し適正に表示するために経営者が必要と判断した内部統制を整備及び運用することが含まれる。

監査人の責任

当監査法人の責任は、当監査法人が実施した監査に基づいて、独立の立場から財務諸表に対する意見を表明することにある。当監査法人は、我が国において一般に公正妥当と認められる監査の基準に準拠して監査を行った。監査の基準は、当監査法人に財務諸表に重要な虚偽表示がないかどうかについて合理的な保証を得るために、監査計画を策定し、これに基づき監査を実施することを求めている。

監査においては、財務諸表の金額及び開示について監査証拠を入手するための手続が実施される。監査手続は、当監査法人の判断により、不正又は誤謬による財務諸表の重要な虚偽表示のリスクの評価に基づいて選択及び適用される。財務諸表監査の目的は、内部統制の有効性について意見表明するためのものではないが、当監査法人は、リスク評価の実施に際して、状況に応じた適切な監査手続を立案するために、財務諸表の作成と適正な表示に関連する内部統制を検討する。また、監査には、経営者が採用した会計方針及びその適用方法並びに経営者によって行われた見積りの評価も含め全体としての財務諸表の表示を検討することが含まれる。

当監査法人は、意見表明の基礎となる十分かつ適切な監査証拠を入手したと判断している。

監査意見

当監査法人は、上記の財務諸表が、我が国において一般に公正妥当と認められる企業会計の基準に準拠して、アムンディ・欧州ハイ・イールド債券ファンド（メキシコペソコース）＜年2回決算型＞の平成31年4月8日現在の信託財産の状態及び同日をもって終了する計算期間の損益の状況をすべての重要な点において適正に表示しているものと認める。

利害関係

アムンディ・ジャパン株式会社及びファンドと当監査法人又は業務執行社員との間には、公認会計士法の規定により記載すべき利害関係はない。

以上

（注）1．上記は監査報告書の原本に記載された事項を電子化したものであり、その原本は当社が別途保管しております。

2．XBRLデータは監査の対象には含まれていません。

独立監査人の監査報告書

令和元年5月15日

アムンディ・ジャパン株式会社

取締役会御中

PwCあらた有限責任監査法人

指定有限責任社員 公認会計士 鶴田 光夫
業務執行社員指定有限責任社員 公認会計士 久保 直毅
業務執行社員

当監査法人は、金融商品取引法第193条の2第1項の規定に基づく監査証明を行うため、「ファンドの経理状況」に掲げられているアムンディ・欧州ハイ・イールド債券ファンド（トルコリラコース）＜年2回決算型＞の平成30年10月10日から平成31年4月8日までの計算期間の財務諸表、すなわち、貸借対照表、損益及び剰余金計算書、注記表並びに附属明細表について監査を行った。

財務諸表に対する経営者の責任

経営者の責任は、我が国において一般に公正妥当と認められる企業会計の基準に準拠して財務諸表を作成し適正に表示することにある。これには、不正又は誤謬による重要な虚偽表示のない財務諸表を作成し適正に表示するために経営者が必要と判断した内部統制を整備及び運用することが含まれる。

監査人の責任

当監査法人の責任は、当監査法人が実施した監査に基づいて、独立の立場から財務諸表に対する意見を表明することにある。当監査法人は、我が国において一般に公正妥当と認められる監査の基準に準拠して監査を行った。監査の基準は、当監査法人に財務諸表に重要な虚偽表示がないかどうかについて合理的な保証を得るために、監査計画を策定し、これに基づき監査を実施することを求めている。

監査においては、財務諸表の金額及び開示について監査証拠を入手するための手続が実施される。監査手続は、当監査法人の判断により、不正又は誤謬による財務諸表の重要な虚偽表示のリスクの評価に基づいて選択及び適用される。財務諸表監査の目的は、内部統制の有効性について意見表明するためのものではないが、当監査法人は、リスク評価の実施に際して、状況に応じた適切な監査手続を立案するために、財務諸表の作成と適正な表示に関連する内部統制を検討する。また、監査には、経営者が採用した会計方針及びその適用方法並びに経営者によって行われた見積りの評価も含め全体としての財務諸表の表示を検討することが含まれる。

当監査法人は、意見表明の基礎となる十分かつ適切な監査証拠を入手したと判断している。

監査意見

当監査法人は、上記の財務諸表が、我が国において一般に公正妥当と認められる企業会計の基準に準拠して、アムンディ・欧州ハイ・イールド債券ファンド（トルコリラコース）＜年2回決算型＞の平成31年4月8日現在の信託財産の状態及び同日をもって終了する計算期間の損益の状況をすべての重要な点において適正に表示しているものと認める。

利害関係

アムンディ・ジャパン株式会社及びファンドと当監査法人又は業務執行社員との間には、公認会計士法の規定により記載すべき利害関係はない。

以上

（注）1．上記は監査報告書の原本に記載された事項を電子化したものであり、その原本は当社が別途保管しております。

2．XBRLデータは監査の対象には含まれていません。

独立監査人の監査報告書

令和元年5月15日

アムンディ・ジャパン株式会社

取締役会御中

PwCあらた有限責任監査法人

指定有限責任社員 公認会計士 鶴田 光夫
業務執行社員

指定有限責任社員 公認会計士 久保 直毅
業務執行社員

当監査法人は、金融商品取引法第193条の2第1項の規定に基づく監査証明を行うため、「ファンドの経理状況」に掲げられているアムンディ・欧州ハイ・イールド債券ファンド（円コース）＜年2回決算型＞の平成30年10月10日から平成31年4月8日までの計算期間の財務諸表、すなわち、貸借対照表、損益及び剰余金計算書、注記表並びに附属明細表について監査を行った。

財務諸表に対する経営者の責任

経営者の責任は、我が国において一般に公正妥当と認められる企業会計の基準に準拠して財務諸表を作成し適正に表示することにある。これには、不正又は誤謬による重要な虚偽表示のない財務諸表を作成し適正に表示するために経営者が必要と判断した内部統制を整備及び運用することが含まれる。

監査人の責任

当監査法人の責任は、当監査法人が実施した監査に基づいて、独立の立場から財務諸表に対する意見を表明することにある。当監査法人は、我が国において一般に公正妥当と認められる監査の基準に準拠して監査を行った。監査の基準は、当監査法人に財務諸表に重要な虚偽表示がないかどうかについて合理的な保証を得るために、監査計画を策定し、これに基づき監査を実施することを求めている。

監査においては、財務諸表の金額及び開示について監査証拠を入手するための手続が実施される。監査手続は、当監査法人の判断により、不正又は誤謬による財務諸表の重要な虚偽表示のリスクの評価に基づいて選択及び適用される。財務諸表監査の目的は、内部統制の有効性について意見表明するためのものではないが、当監査法人は、リスク評価の実施に際して、状況に応じた適切な監査手続を立案するために、財務諸表の作成と適正な表示に関連する内部統制を検討する。また、監査には、経営者が採用した会計方針及びその適用方法並びに経営者によって行われた見積りの評価も含め全体としての財務諸表の表示を検討することが含まれる。

当監査法人は、意見表明の基礎となる十分かつ適切な監査証拠を入手したと判断している。

監査意見

当監査法人は、上記の財務諸表が、我が国において一般に公正妥当と認められる企業会計の基準に準拠して、アムンディ・欧州ハイ・イールド債券ファンド（円コース）＜年2回決算型＞の平成31年4月8日現在の信託財産の状態及び同日をもって終了する計算期間の損益の状況をすべての重要な点において適正に表示しているものと認める。

利害関係

アムンディ・ジャパン株式会社及びファンドと当監査法人又は業務執行社員との間には、公認会計士法の規定により記載すべき利害関係はない。

以上

- (注) 1. 上記は監査報告書の原本に記載された事項を電子化したものであり、その原本は当社が別途保管しております。
2. XBRLデータは監査の対象には含まれていません。