

## 【表紙】

【提出書類】	有価証券届出書
【提出先】	関東財務局長殿
【提出日】	2021年3月17日提出
【発行者名】	楽天投信投資顧問株式会社
【代表者の役職氏名】	代表取締役社長 東 真之
【本店の所在の場所】	東京都港区南青山二丁目 6 番 2 1 号
【事務連絡者氏名】	石舘 真
【電話番号】	03-6432-7746
【届出の対象とした募集（売出）内国投資 信託受益証券に係るファンドの名称】	楽天USリート・トリプルエンジン・プラス（リアル）毎月分配型
【届出の対象とした募集（売出）内国投資 信託受益証券の金額】	1兆円を上限とします。
【縦覧に供する場所】	該当事項はありません。

## 第一部【証券情報】

### （１）【ファンドの名称】

楽天USリート・トリプルエンジン・プラス（リアル）毎月分配型（以下「ファンド」といいます。）

### （２）【内国投資信託受益証券の形態等】

- ・追加型証券投資信託受益権です。（以下「受益権」といいます。）
  - ・信用格付業者から提供され、もしくは閲覧に供された信用格付、または信用格付業者から提供され、もしくは閲覧に供される予定の信用格付はありません。
- ファンドの受益権は、社債、株式等の振替に関する法律の規定の適用を受け、受益権の帰属は、後述の「（11）振替機関に関する事項」に記載の振替機関および当該振替機関の下位の口座管理機関（社債、株式等の振替に関する法律第2条に規定する「口座管理機関」をいい、振替機関を含め、以下「振替機関等」といいます。）の振替口座簿に記載または記録されることにより定まります（以下、振替口座簿に記載または記録されることにより定まる受益権を「振替受益権」といいます。）。委託会社は、やむを得ない事情などがある場合を除き、当該振替受益権を表示する受益証券を発行しません。また、振替受益権には無記名式や記名式の形態はありません。

### （３）【発行（売出）価額の総額】

1兆円を上限とします。

### （４）【発行（売出）価格】

取得申込受付日の翌営業日の基準価額とします。

- ・基準価額につきましては、販売会社または「（８）申込取扱場所」の照会先にお問い合わせください。

### （５）【申込手数料】

販売会社が定めるものとします。申込手数料率につきましては、販売会社にお問い合わせください。

- ・投資家が販売会社のウェブサイトより自ら投資信託説明書を電磁的手段で入手、内容を確認し発注する場合には原則として申込手数料はかかりません。
- ・販売会社営業員や金融商品仲介業者等の特定の担当者がいる場合、申込手数料率は3.3%（税抜3%）が上限となっております。

### （６）【申込単位】

販売会社が定める単位とします。

詳しくは、販売会社にお問い合わせください。

### （７）【申込期間】

2021年3月18日から2021年9月16日までとします。

- ・上記期間満了前に有価証券届出書を提出することによって更新されます。

### （８）【申込取扱場所】

販売会社につきましては、委託会社の照会先にお問い合わせください。

< 委託会社の照会先 >

楽天投信投資顧問株式会社

お客様窓口：電話番号03-6432-7746

受付時間：営業日の午前9時から午後5時まで

ホームページアドレス：<https://www.rakuten-toushin.co.jp/>

( 9 ) 【払込期日】

- ・取得申込者は、申込金額を販売会社が指定する期日までに販売会社に支払うものとします。
- ・申込期間における各取得申込受付日の発行価額の総額（設定総額）は、販売会社によって、追加設定が行なわれる日に委託会社の指定する口座を経由して、受託会社の指定するファンド口座に払い込まれます。

( 10 ) 【払込取扱場所】

申込金額は、販売会社にお支払いいただきます。

( 11 ) 【振替機関に関する事項】

振替機関は、株式会社証券保管振替機構とします。

( 12 ) 【その他】

該当事項はありません。

## 第二部【ファンド情報】

## 第1【ファンドの状況】

## 1【ファンドの性格】

## (1)【ファンドの目的及び基本的性格】

ファンドの目的

当ファンドは、安定した収益の確保と投資信託財産の中長期的な成長を目指して運用を行います。

ファンドの基本的性格

## 1) 商品分類

単体型投信・追加型投信	投資対象地域	投資対象資産 (収益の源泉)
単体型投信	国内	株式 債券
	海外	不動産投信
追加型投信	内外	その他資産 ( ) 資産複合

(注) 当ファンドが該当する商品分類を網掛け表示しています。

## 2) 属性区分

投資対象資産	決算頻度	投資対象地域	投資形態	為替ヘッジ
株式 一般 大型株 中小型株	年1回	グローバル	ファミリーファンド	あり ( )
	年2回	日本		
債券 一般 公債 社債 その他債券 クレジット属性 ( )	年4回	北米		
	年6回 (隔月)	欧州		
不動産投信	年12回 (毎月)	アジア	ファンド・オブ・ファンズ	なし
	日々	オセアニア		
その他資産 (投資信託証券 (不動産投信))	その他 ( )	中南米		
		アフリカ		
資産複合 ( ) 資産配分固定型 資産配分変更型		中近東 (中東)		
		エマージング		

(注) 当ファンドが該当する属性区分を網掛け表示しています。

属性区分に記載している「為替ヘッジ」は、対円での為替変動リスクに対するヘッジの有無を記載しております。

当ファンドは、ファンド・オブ・ファンズ方式で運用されます。このため、組入れている資産を示す属性区分上の投資対象資産（その他資産（投資信託証券（不動産投信）））と収益の源泉となる資産を示す商品分類上の投資対象資産（不動産投信）とが異なります。

#### < 商品分類の定義 >

##### 1. 単位型投信・追加型投信の区分

- (1) 単位型投信：当初、募集された資金が一つの単位として信託され、その後の追加設定は一切行われないファンドをいう。
- (2) 追加型投信：一度設定されたファンドであってもその後追加設定が行われ従来の信託財産とともに運用されるファンドをいう。

##### 2. 投資対象地域による区分

- (1) 国内：目論見書又は投資信託約款において、組入資産による主たる投資収益が実質的に国内の資産を源泉とする旨の記載があるものをいう。
- (2) 海外：目論見書又は投資信託約款において、組入資産による主たる投資収益が実質的に海外の資産を源泉とする旨の記載があるものをいう。
- (3) 内外：目論見書又は投資信託約款において、国内及び海外の資産による投資収益を実質的に源泉とする旨の記載があるものをいう。

##### 3. 投資対象資産による区分

- (1) 株式：目論見書又は投資信託約款において、組入資産による主たる投資収益が実質的に株式を源泉とする旨の記載があるものをいう。
- (2) 債券：目論見書又は投資信託約款において、組入資産による主たる投資収益が実質的に債券を源泉とする旨の記載があるものをいう。
- (3) 不動産投信（リート）：目論見書又は投資信託約款において、組入資産による主たる投資収益が実質的に不動産投資信託の受益証券及び不動産投資法人の投資証券を源泉とする旨の記載があるものをいう。
- (4) その他資産：目論見書又は投資信託約款において、組入資産による主たる投資収益が実質的に上記(1)から(3)に掲げる資産以外の資産を源泉とする旨の記載があるものをいう。なお、その他資産と併記して具体的な収益の源泉となる資産の名称記載も可とする。
- (5) 資産複合：目論見書又は投資信託約款において、上記(1)から(4)に掲げる資産のうち複数の資産による投資収益を実質的に源泉とする旨の記載があるものをいう。

##### 4. 独立した区分

- (1) MMF（マネー・マネージメント・ファンド）：「MMF等の運営に関する規則」に定めるMMFをいう。
- (2) MRF（マネー・リザーブ・ファンド）：「MMF等の運営に関する規則」に定めるMRFをいう。
- (3) ETF：投資信託及び投資法人に関する法律施行令（平成12年政令480号）第12条第1号及び第2号に規定する証券投資信託並びに租税特別措置法（昭和32年法律第26号）第9条の4の2に規定する上場証券投資信託をいう。

#### < 補足として使用する商品分類 >

- (1) インデックス型：目論見書又は投資信託約款において、各種指数に連動する運用成果を目指す旨の記載があるものをいう。
- (2) 特殊型：目論見書又は投資信託約款において、投資者に対して注意を喚起することが必要と思われる特殊な仕組みあるいは運用手法の記載があるものをいう。なお、下記の属性区分で特殊型の小分類において「条件付運用型」に該当する場合には当該小分類を括弧書きで付記するものとし、それ以外の小分類に該当する場合には当該小分類を括弧書きで付記できるものとする。

#### < 属性区分の定義 >

##### 1. 投資対象資産による属性区分

###### (1) 株式

一般：次の大型株、中小型株属性にあてはまらない全てのものをいう。

大型株：目論見書又は投資信託約款において、主として大型株に投資する旨の記載があるものをいう。

中小型株：目論見書又は投資信託約款において、主として中小型株に投資する旨の記載があるものをいう。

###### (2) 債券

一般：次の公債、社債、その他債券属性にあてはまらない全てのものをいう。

公債：目論見書又は投資信託約款において、日本国又は各国の政府の発行する国債(地方債、政府保証債、政府機関債、国際機関債を含む。以下同じ。)に主として投資する旨の記載があるものをいう。

社債：目論見書又は投資信託約款において、企業等が発行する社債に主として投資する旨の記載があるものをいう。

その他債券：目論見書又は投資信託約款において、公債又は社債以外の債券に主として投資する旨の記載があるものをいう。

格付等クレジットによる属性：目論見書又は投資信託約款において、上記 から の「発行体」による区分のほか、特にクレジットに対して明確な記載があるものについては、上記 から に掲げる区分に加え「高格付債」「低格付債」等を併記することも可とする。

### (3)不動産投信

これ以上の詳細な分類は行わないものとする。

### (4)その他資産

組入れている資産を記載するものとする。

### (5)資産複合

以下の小分類に該当する場合には当該小分類を併記することができる。

資産配分固定型：目論見書又は投資信託約款において、複数資産を投資対象とし、組入比率については固定的とする旨の記載があるものをいう。なお、組み合わせている資産を列挙するものとする。

資産配分変更型：目論見書又は投資信託約款において、複数資産を投資対象とし、組入比率については、機動的な変更を行なう旨の記載があるものもしくは固定的とする旨の記載がないものをいう。なお、組み合わせている資産を列挙するものとする。

## 2. 決算頻度による属性区分

年1回：目論見書又は投資信託約款において、年1回決算する旨の記載があるものをいう。

年2回：目論見書又は投資信託約款において、年2回決算する旨の記載があるものをいう。

年4回：目論見書又は投資信託約款において、年4回決算する旨の記載があるものをいう。

年6回(隔月)：目論見書又は投資信託約款において、年6回決算する旨の記載があるものをいう。

年12回(毎月)：目論見書又は投資信託約款において、年12回(毎月)決算する旨の記載があるものをいう。

日々：目論見書又は投資信託約款において、日々決算する旨の記載があるものをいう。

その他：上記属性にあてはまらない全てのものをいう。

## 3. 投資対象地域による属性区分(重複使用可能)

グローバル：目論見書又は投資信託約款において、組入資産による投資収益が世界の資産を源泉とする旨の記載があるものをいう。なお、「世界の資産」の中に「日本」を含むか含まないかを明確に記載するものとする。

日本：目論見書又は投資信託約款において、組入資産による投資収益が日本の資産を源泉とする旨の記載があるものをいう。

北米：目論見書又は投資信託約款において、組入資産による投資収益が北米地域の資産を源泉とする旨の記載があるものをいう。

欧州：目論見書又は投資信託約款において、組入資産による投資収益が欧州地域の資産を源泉とする旨の記載があるものをいう。

アジア：目論見書又は投資信託約款において、組入資産による投資収益が日本を除くアジア地域の資産を源泉とする旨の記載があるものをいう。

オセアニア：目論見書又は投資信託約款において、組入資産による投資収益がオセアニア地域の資産を源泉とする旨の記載があるものをいう。

中南米：目論見書又は投資信託約款において、組入資産による投資収益が中南米地域の資産を源泉とする旨の記載があるものをいう。

アフリカ：目論見書又は投資信託約款において、組入資産による投資収益がアフリカ地域の資産を源泉とする旨の記載があるものをいう。

中近東(中東)：目論見書又は投資信託約款において、組入資産による投資収益が中近東地域の資産を源泉とする旨の記載があるものをいう。

エマージング：目論見書又は投資信託約款において、組入資産による投資収益がエマージング地域(新興成長国(地域))の資産を源泉とする旨の記載があるものをいう。

## 4. 投資形態による属性区分

ファミリーファンド：目論見書又は投資信託約款において、親投資信託(ファンド・オブ・ファンズにのみ投資されるものを除く。)を投資対象として投資するものをいう。

ファンド・オブ・ファンズ：「投資信託等の運用に関する規則」第2条に規定するファンド・オブ・ファンズをいう。

#### 5. 為替ヘッジによる属性区分

為替ヘッジあり：目論見書又は投資信託約款において、為替のフルヘッジ又は一部の資産に為替のヘッジを行う旨の記載があるものをいう。

為替ヘッジなし：目論見書又は投資信託約款において、為替のヘッジを行わない旨の記載があるもの又は為替のヘッジを行う旨の記載がないものをいう。

#### 6. インデックスファンドにおける対象インデックスによる属性区分

日経225

TOPIX

その他の指数：前記指数にあてはまらない全てのものをいう。

#### 7. 特殊型

ブル・ベア型：目論見書又は投資信託約款において、派生商品をヘッジ目的以外に用い、積極的に投資を行うとともに各種指数・資産等への連動若しくは逆連動(一定倍の連動若しくは逆連動を含む。)を目指す旨の記載があるものをいう。

条件付運用型：目論見書又は投資信託約款において、仕組債への投資またはその他特殊な仕組みを用いることにより、目標とする投資成果(基準価額、償還価額、収益分配金等)や信託終了日等が、明示的な指標等の値により定められる一定の条件によって決定される旨の記載があるものをいう。

ロング・ショート型/絶対収益追求型：目論見書又は投資信託約款において、特定の市場に左右されにくい収益の追求を目指す旨若しくはロング・ショート戦略により収益の追求を目指す旨の記載があるものをいう。

その他型：目論見書又は投資信託約款において、上記 から に掲げる属性のいずれにも該当しない特殊な仕組みあるいは運用手法の記載があるものをいう。

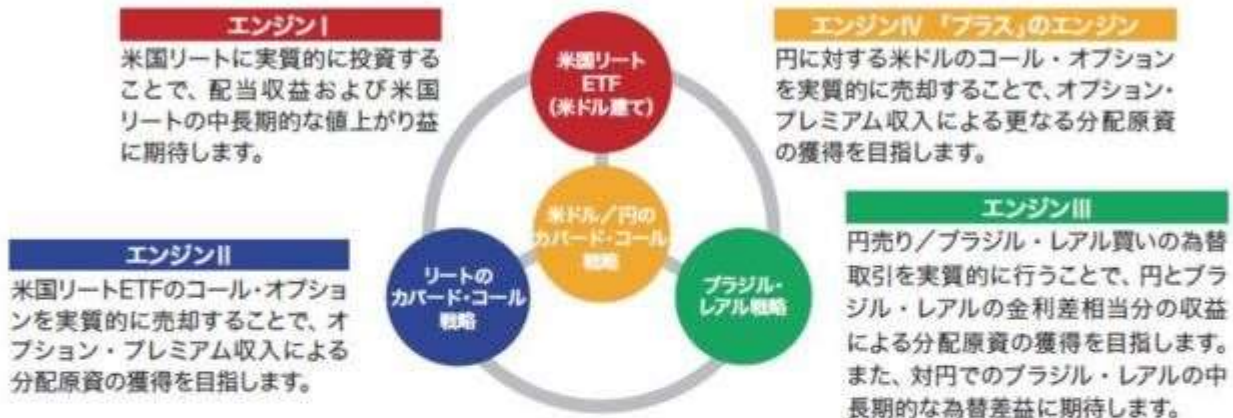
上記は、一般社団法人投資信託協会が定める分類方法に基づき記載しています。また、商品分類および属性区分の定義は一般社団法人投資信託協会が定める「商品分類に関する指針」を基に委託会社が作成したものです。なお、一般社団法人投資信託協会のホームページ(<https://www.toushin.or.jp/>)でもご覧頂けます。

## ファンドの特色

# 1 4つ(3プラス1)の収益の源泉(エンジン)を活用したファンドです。

◆当ファンドは、主に外国投資信託\*を通じて、①米国リートに実質的に投資するとともに、②米国リートETFのコール・オプションの売却によってオプション・プレミアム収入を獲得する「リートのカバード・コール戦略」、③円売り/ブラジル・レアル買いの為替取引により円とブラジル・レアルの金利差相当分の収益と対円でのブラジル・レアルのパフォーマンスの獲得を目指す「ブラジル・レアル戦略」、そして、④円に対する米ドルのコール・オプションの売却によってオプション・プレミアム収入を獲得する「米ドル/円のカバード・コール戦略」という、4つの収益の源泉(エンジン)を組み合わせ、安定した収益の確保と投資信託財産の中長期的な成長を目指して運用を行います。

\*当ファンドの主要投資対象である「クレディ・スイス・ユニバーサル・トラスト(ケイマン)III-USリート・トリプルエンジン・プラス・ファンド(適格機関投資家専用)(ブラジル・レアル・クラス)」(以下「外国投資信託」という場合があります。)を指します。



## 【4つのエンジンにおける損益の構造】

	インカム性収益	キャピタル性収益/損失
エンジンI 米国リートへの実質的な投資	+ 配当収益	+ 米国リートの値上がり益……………① - 米国リートの値下がり損……………② + 米ドル高/円安による為替差益……………③ - 円高/米ドル安による為替差損……………④
エンジンII リートのカバード・コール戦略	+ 米国リートETFのオプション・プレミアム	(エンジンIにおけるキャピタル性収益①について) - 権利行使価格を上回る値上がり益の放棄
エンジンIII ブラジル・レアル戦略	+ 為替取引による円とブラジル・レアルの金利差相当分の収益*	+ ブラジル・レアル高/円安による為替差益 - 円高/ブラジル・レアル安による為替差損
エンジンIV 米ドル/円のカバード・コール戦略	+ 円に対する米ドルのオプション・プレミアム	(エンジンIにおけるキャピタル性収益③について) - 権利行使価格を上回る米ドル高/円安による為替差益の放棄

\*「ブラジル・レアルの短期金利>日本の短期金利」の場合を想定しています。

※上記は、当ファンドの主要投資対象である外国投資信託にかかる特色を説明するためのイメージであり、当ファンドの投資成果を示唆または保証するものではありません。

※「コール・オプション」「オプション・プレミアム」「権利行使価格」について後掲「用語集」をご参照ください。

資金動向、市況動向等に急激な変化が生じたとき等、ならびに投資信託財産の規模によっては、また、やむを得ない事情が発生した場合には、上記のような運用ができない場合があります。



## エンジンI：米国リートへの実質的な投資

◆米国リートへの実質的な投資にあたっては、iシェアーズ 米国不動産ETF（米国リートETF）を活用します。

### iシェアーズ 米国不動産ETF

iシェアーズ 米国不動産ETFは、米国の不動産セクターの株式で構成される指数と同等の投資成果をあげることを目指しています。

### ダウ・ジョーンズ米国不動産キャップド指数

ダウ・ジョーンズ米国不動産キャップド指数は、不動産の保有・開発業および不動産投資信託(REIT)のサブ・セクターを含む米国の不動産セクター株のパフォーマンスを測る指標です。当インデックスは、ダウ・ジョーンズ米国金融セクター指数の一部であり、時価総額加重型のインデックスです。構成銘柄は浮動株調整されており、客観的な組み入れ基準を満たすものです。銘柄の入れ替えは四半期毎に行われます。

※対象とする米国リートETFは、将来変更される場合があります。

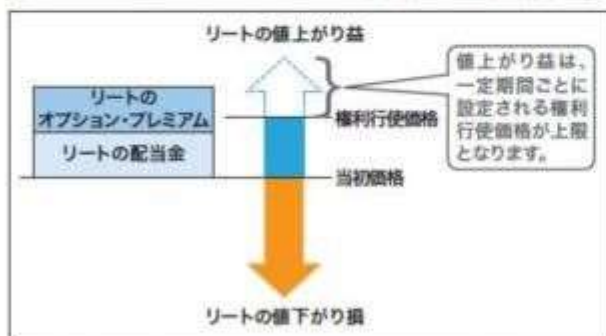
## エンジンII：リートのカバード・コール戦略

◆リートのカバード・コール戦略とは、米国リートETFを原資産とするコール・オプション売却から得られるオプション・プレミアムを活用し、インカム性収益を高めることを目指す戦略です。

- ・ オプション・プレミアムはその後の米国リートETFの価格動向に関係なく獲得でき、一旦受け取ったオプション・プレミアムはオプションが行使されなかった(放棄された)場合でも返還する必要がありません。
- ・ 売却したコール・オプションの権利行使価格を上回る米国リートETFの値上がりがあった場合、コール・オプションを行使されてしまうため、権利行使価格を上回る分の値上がり益は享受できません。

◆「短期での値上がりには追従できないが、値下がりした場合でもオプション・プレミアムが得られる」ことから、短期的な大幅上昇よりも安定的なインカム性収益を期待する場合には有効な手段と考えられます。

### 【リートのカバード・コール戦略の効果(損益)】



- ※左記はイメージであり、実際の価格および水準、配当金、オプション・プレミアムとは異なります。また、投資成果を示唆または保証するものではありません。
- ※左記は、1つの権利行使期間における当該戦略の損益を表したものであり、当ファンド全体の実際の損益を示したものではありません。
- ※「リートのカバード・コール戦略の効果」は、リートの配当金の支払いがあったことを前提として損益を表したものです。
- ※権利行使価格が当初価格以下に設定される場合、オプション・プレミアムが相対的に増加する一方、値上がり益はまったく享受できません。
- ※当ファンドにおいて、カバード・コール戦略の損益は毎営業日に時価評価され、基準価額に反映されます。

※上記は、当ファンドの主要投資対象である外国投資信託にかかる特色を説明したもので、当ファンドの投資成果を示唆または保証するものではありません。

### 用語集

- ・ 「コール・オプション」とは、投資対象(リートなど)を特定の価格(権利行使価格)で特定の日(満期日)に買うことができる権利をいいます。
- ・ 「オプション・プレミアム」とは、オプションの買い手が売り手に支払う対価をいいます。
- ・ 「権利行使価格」とは、オプションの権利行使の基準となる当該資産の価格をいいます。
- ・ 「原資産」とは、オプションなどのデリバティブ取引の対象となる資産のことを指します。

資金動向、市況動向等に急激な変化が生じたとき等、ならびに投資信託財産の規模によっては、また、やむを得ない事情が発生した場合には、上記のような運用ができない場合があります。

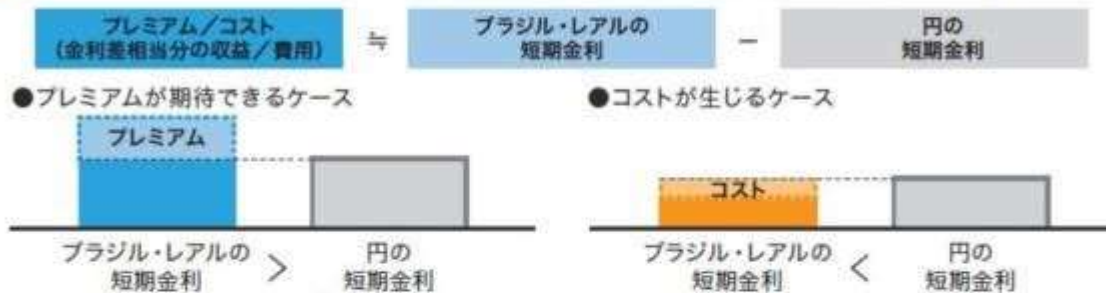
### エンジンIII：ブラジル・レアル戦略(円売り/ブラジル・レアル買いの為替取引)

- ◆ブラジル・レアル戦略とは、円とブラジル・レアルの金利差相当分の収益と対円でブラジル・レアルのパフォーマンスの獲得を目指す戦略です。具体的には、円売り/ブラジル・レアル買いの1ヵ月物外国為替先渡取引を毎月行った場合の投資成果が反映されます。

※当該投資効果を得るために参照する外国為替先渡取引のロールの頻度等、詳細については変更の可能性があります。

#### 【為替取引によるプレミアム(金利差相当分の収益)/コスト(金利差相当分の費用)について】

- ◆ブラジル・レアルの短期金利が、円の短期金利よりも高い場合、「プレミアム(金利差相当分の収益)」が期待できます。
- ◆ブラジル・レアルの短期金利が、円の短期金利よりも低い場合、「コスト(金利差相当分の費用)」が生じます。



※上記はイメージであり、実際のプレミアム/コストとは異なります。

※上記は投資成果を示唆、保証するものではありません。

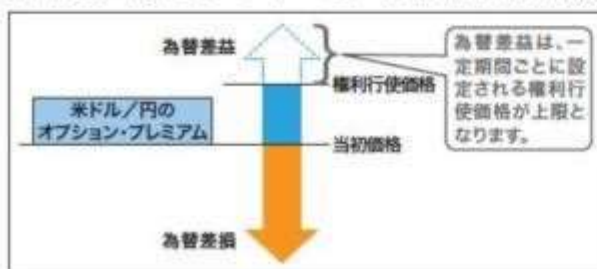
当ファンドの主要投資対象である外国投資信託では、NDF (ノン・デリバブル・フォワード) により為替取引が行われます。この取引において取引価格に反映される為替取引によるプレミアム(金利差相当分の収益)/コスト(金利差相当分の費用)は、金利水準だけでなく当該通貨に対する市場参加者の期待や需給等の影響を受けるため、金利差から理論上期待される水準と大きく異なる場合があります。

※「NDF (ノン・デリバブル・フォワード)」とは、国外に資本が流出することを規制している等の状況下にある国の通貨の為替取引を行う場合に利用する為替先渡取引の一種で、当該通貨を用いた受渡しを行わず、主要通貨による差金決済のみとする条件で行う取引をいいます。

### エンジンIV：米ドル/円のカバード・コール戦略

- ◆米ドル/円のカバード・コール戦略とは、円に対する米ドルのコール・オプション売却から得られるオプション・プレミアムを活用し、インカム性収益を高めることを目指す戦略です。
  - ・オプション・プレミアムはその後の米ドル/円レートの動向に関係なく獲得でき、一旦受け取ったオプション・プレミアムはオプションが行使されなかった(放棄された)場合でも返還する必要がありません。
  - ・売却したコール・オプションの権利行使価格を超えて米ドルが円に対して上昇した場合、コール・オプションを行使されてしまうため、権利行使価格を上回る分の値上がり利益は享受できません。
- ◆「対米ドルでの円安局面の為替差益は限られるが、円高局面でもオプション・プレミアムが得られる」ことから、円高のリスクを抑制しつつ、安定的なインカム性収益を期待する場合には有効な手段と考えられます。

#### 【米ドル/円のカバード・コール戦略の効果(損益)】



※左記はイメージであり、実際の価格および水準、配当金、オプション・プレミアムとは異なります。また、投資成果を示唆または保証するものではありません。

※左記は、1つの権利行使期間における当該戦略の損益を表したものであり、当ファンド全体の実際の損益を示したものではありません。

※権利行使価格が当初価格以下に設定される場合、オプション・プレミアムが相対的に増加する一方、為替差益はまったく享受できません。

※当ファンドにおいて、カバード・コール戦略の損益は毎営業日に時価評価され、基準価額に反映されます。

※上記は、当ファンドの主要投資対象である外国投資信託にかかる特色を説明したもので、当ファンドの投資成果を示唆または保証するものではありません。

資金動向、市況動向等に急激な変化が生じたとき等、ならびに投資信託財産の規模によっては、また、やむを得ない事情が発生した場合には、上記のような運用ができない場合があります。

## 【当ファンドの収益のイメージ】

●当ファンドでは、米国リートに投資するとともに、為替取引およびオプション取引を行います。

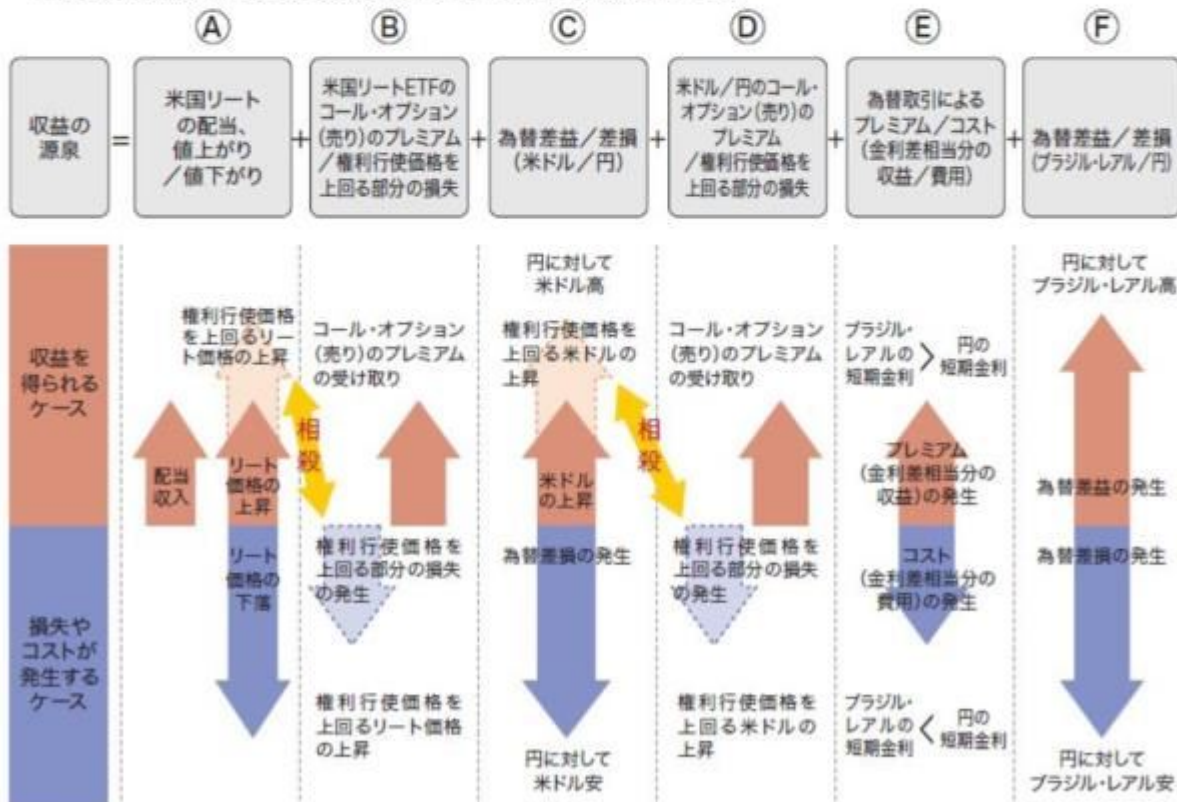
〈当ファンドのイメージ図〉



※外国投資信託を通じて、実質的に米ドル建て資産への投資およびブラジル・レアルでの運用を行っており、対円での為替リスクが発生することに留意が必要です。

●当ファンドの収益源としては、以下の6つの要素が挙げられます。

これらの収益源に相応してリスクが内在していることに注意が必要です。



※上記はイメージであり、実際の投資成果を示唆または保証するものではありません。市場動向等によっては、上記の通りにならない場合があります。

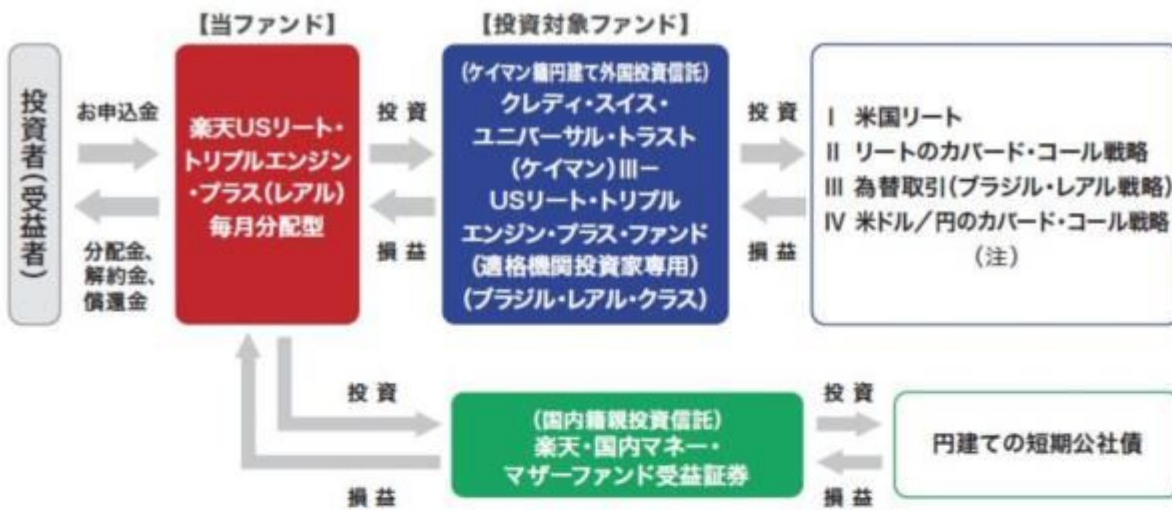
※為替取引によるプレミアム/コストとは、2つの通貨の金利差による受取り超(プレミアム:金利差相当分の収益)、支払い超(コスト:金利差相当分の費用)の状態を示すものです。

※権利行使価格が当初価格以下に設定される場合、上記BおよびDにおけるオプション・プレミアムが相対的に増加する一方、その場合の米国リートの値上がり益および米ドル高/円安による為替差益はまったく享受できません。

## 【ファンドの仕組み】

●当ファンドは、以下の2本の投資信託証券に投資する「ファンド・オブ・ファンズ」です。

外国投資信託への投資割合を高位に維持することを基本とします。



(注)当ファンドが投資対象とする外国投資信託において、米国リートへの投資、為替取引、リートおよび米ドル/円のカバード・コール戦略について、クレディ・スイス・インターナショナルを相手方とする担保付スワップ取引を通じて、その損益を享受します。

※投資対象ファンドについて、くわしくは、「投資対象ファンドの概要」をご参照下さい。

## 【クレディ・スイス・インターナショナルの概要】

クレディ・スイス・インターナショナルは、英国の金融行動監督機構 (Financial Conduct Authority、略称“FCA”) 及び健全性規制機構 (Prudential Regulation Authority、略称“PRA”) に監督されています。

包括的財務戦略やリスクマネージメントに対応するデリバティブ商品を全世界的に提供することを目的として、金利、為替、株式、商品、クレジット等にリンクした金融派生商品のトレーディングを含め、主に銀行業務を中心に活動しています。(2020年12月末現在)

資金動向、市況動向等に急激な変化が生じたとき等、ならびに投資信託財産の規模によっては、また、やむを得ない事情が発生した場合には、上記のような運用ができない場合があります。

## 2 毎月17日（休業日の場合は翌営業日）に決算を行い、収益分配方針に基づいて分配を行います。

### 分配方針

- 毎月17日（休業日の場合は翌営業日）に決算を行い、収益分配方針に基づき分配を行います。ただし、将来の分配金の支払いおよびその金額について保証するものではありません。
- 分配対象額の範囲は、繰越分を含めた経費控除後の利子・配当等収益および売買益（評価損益を含む）等の全額とします。
- 収益分配額は、委託会社が基準価額水準、市況動向等を勘案して決定します。必ずしも分配が行われるものではありません。

### 【収益分配のイメージ】



※上記はイメージであり、将来の分配金の支払いおよびその金額について示唆、保証するものではありません。

※分配金額は、収益分配方針に基づいて委託会社が決定します。あらかじめ一定の額の分配をお約束するものではありません。分配金が支払われない場合もあります。

分配金は計算期間中に発生した収益を超えて支払われる場合があります。その場合、当期決算日の基準価額は前期決算日と比べて下落することになります。また、分配金の水準は、必ずしも計算期間におけるファンドの収益率を示すものではありません。

詳細は、後掲「収益分配金に関する留意事項」をご参照ください。

### 主な投資制限

- 株式への直接投資は行いません。
- 投資信託証券への投資割合には制限を設けません。
- 外貨建資産への直接投資は行いません。

## ●収益分配金に関する留意事項

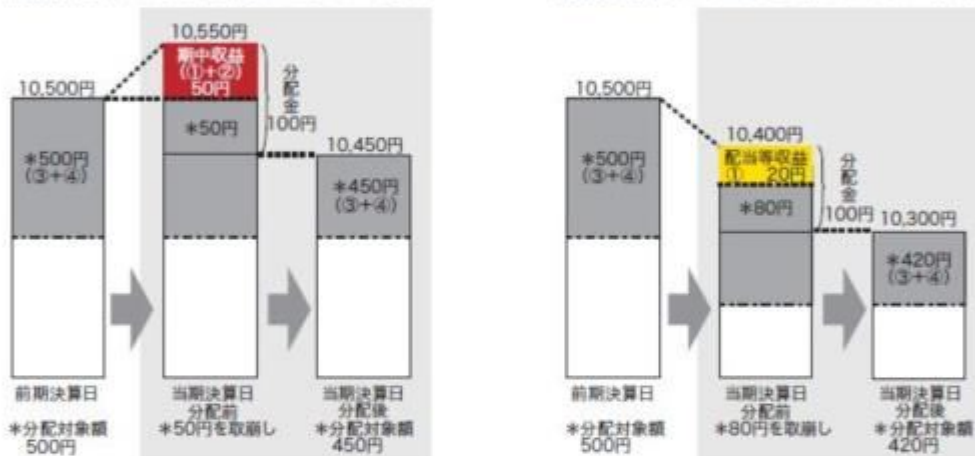
分配金は、預貯金の利息とは異なり、投資信託の純資産から支払われますので、分配金が支払されると、その金額相当分、基準価額は下がります。

投資信託で分配金が支払われるイメージ



分配金は、計算期間中に発生した収益（経費控除後の配当等収益および評価益を含む売買益）を超えて支払われる場合があります。その場合、当期決算日の基準価額は前期決算日と比べて下落することになります。また、分配金の水準は、必ずしも計算期間におけるファンドの収益率を示すものではありません。

(計算期間中に発生した収益を超えて支払われる場合)  
 (前期決算日から基準価額が上昇した場合) (前期決算日から基準価額が下落した場合)



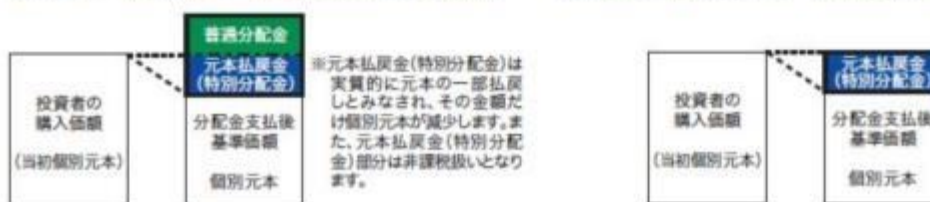
(注) 分配対象額は、①経費控除後の配当等収益および②経費控除後の評価益を含む売買益ならびに③分配準備積立金および④収益調整金です。分配金は、分配方針に基づき、分配対象額から支払われます。

※上記はイメージであり、実際の分配金額や基準価額を示唆するものではありませんのでご注意ください。

投資者のファンドの購入価額によっては、分配金の一部または全部が、実質的には元本の一部払戻しに相当する場合があります。

ファンド購入後の運用状況により、分配金額より基準価額の値上がり小さかった場合も同様です。

(分配金の一部が元本の一部払戻しに相当する場合) (分配金の全部が元本の一部払戻しに相当する場合)



普通分配金：個別元本(投資者のファンドの購入価額)を上回る部分からの分配金です。

元本払戻金(特別分配金)：個別元本を下回る部分からの分配金です。分配後の投資者の個別元本は、元本払戻金(特別分配金)の額だけ減少します。

### 信託金限度額

- ・2,000億円を限度として信託金を追加することができます。
- ・委託会社は受託会社と合意のうえ、当該限度額を変更することができます。

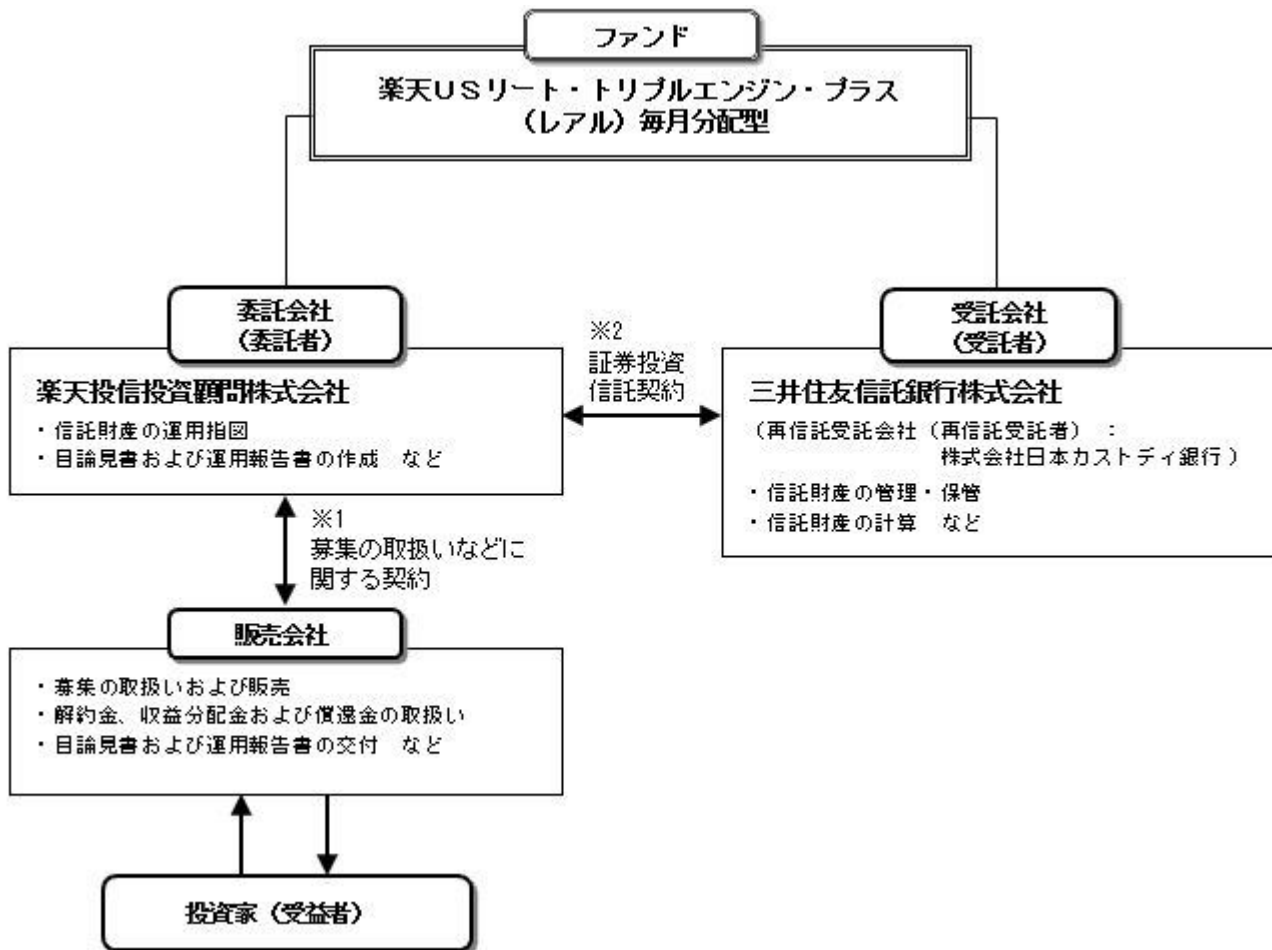
## (2) 【ファンドの沿革】

2016年1月7日

- ・ファンドの信託契約締結、運用開始

## (3) 【ファンドの仕組み】

## ファンドの仕組み



- 1 投資信託を販売するルールを委託会社と販売会社の間で規定したものの。販売会社が行なう募集の取扱い、収益分配金・償還金の支払い、解約請求の受付の業務範囲の取決めの内容などが含まれています。
- 2 投資信託を運営するルールを委託会社と受託会社の間で規定したものの。運用の基本方針、投資対象、投資制限、信託報酬、受益者の権利、募集方法の取決めの内容などが含まれています。

## ファンド・オブ・ファンズの仕組み



委託会社の概況（2020年12月末現在）

1）資本金

150百万円

2）沿革

2006年12月28日 「楽天投信株式会社」設立

2008年 1月31日 金融商品取引業者登録 [関東財務局長（金商）第1724号]

2009年 4月 1日 株式会社ポラスター投資顧問と合併、商号を「楽天投信投資顧問株式会社」に変更

3）大株主の状況

名 称	住 所	所有株数	所有比率
楽天カード株式会社	東京都港区南青山二丁目6番21号	13,000株	100%

2【投資方針】

(1)【投資方針】

主に別に定める投資信託証券<sup>\*</sup>への投資を通じて、米国リートに実質的に投資するとともに、米国リーートのコール・オプションの売却および円に対する米ドルのコール・オプションの売却によってオプション・プレミアム収入を獲得する2つのカバード・コール戦略による運用を実質的に行います。また、当該別に定める投資信託証券への投資を通じて、円売り/ブラジル・レアル買いの為替取引（ブラジル・レアル戦略）を行うことにより、円とブラジル・レアルの金利差相当分の収益と対円でブラジル・レアルのパフォーマンスの獲得を目指します。なお、投資信託財産の一部を、親投資信託である「楽天・国内マネー・マザーファンド」の受益証券に投資します。

米国リートへの投資にあたっては、米国のリート指数を対象としたETFを活用します。対象となるリート指数は、一部、モーゲージ・リートや不動産関連株式を含むことがあります。

別に定める投資信託証券への投資割合は、原則として高位を維持することを基本とします。

資金動向、市況動向等に急激な変化が生じたとき等ならびに投資信託財産の規模によっては、また、やむを得ない事情が発生した場合には、上記の運用ができない場合があります。

\* 2020年12月末現在「別に定める投資信託証券」とは、以下の通りとします。

ケイマン籍円建て外国投資信託「クレディ・スイス・ユニバーサル・トラスト（ケイマン） - USリート・トリプルエンジン・プラス・ファンド（適格機関投資家専用）（ブラジル・レアル・クラス）」の受益証券

(2)【投資対象】

投資信託証券を主要投資対象とします。

投資の対象とする資産の種類

この信託において投資の対象とする資産（本邦通貨表示のものに限ります。）の種類は、次に掲げるものとします。

1）次に掲げる特定資産（「特定資産」とは、投資信託及び投資法人に関する法律第2条第1項で定めるものをいいます。以下同じ。）

イ）有価証券

ロ）金銭債権

ハ）約束手形

2）次に掲げる特定資産以外の資産

イ）為替手形

有価証券の指図範囲

委託者は、信託金を、主として別に定める投資信託証券および楽天投信投資顧問株式会社を委託者と



し、三井住友信託銀行株式会社を受託者として締結された親投資信託「楽天・国内マネー・マザーファンド」の受益証券に投資するほか、次に掲げる有価証券（金融商品取引法第2条第2項の規定により有価証券とみなされる同項各号に掲げる権利を除きます。）に投資することを指図することができます。

- 1) コマーシャル・ペーパーおよび短期社債等
- 2) 外国または外国の者の発行する証券または証書で、1)の証券の性質を有するもの
- 3) 国債証券、地方債証券、特別の法律により法人の発行する債券および社債券（新株引受権証券と社債券が一体となった新株引受権付社債券の新株引受権証券および短期社債等を除きます。）
- 4) 指定金銭信託の受益証券（金融商品取引法第2条第1項第14号で定める受益証券発行信託の受益証券に限ります。）

なお、3)の証券を以下「公社債」といい、公社債にかかる運用の指図は買い現先取引（売戻し条件付の買入れ）および債券貸借取引（現金担保付き債券借入れ）に限り行うことができるものとします。

金融商品の指図範囲

委託者は、信託金を、上記 に掲げる有価証券のほか、次に掲げる金融商品（金融商品取引法第2条第2項の規定により有価証券とみなされる同項各号に掲げる権利を含みます。）により運用することを指図することができます。

- 1) 預金
- 2) 指定金銭信託（金融商品取引法第2条第1項第14号に規定する受益証券発行信託を除きます。）
- 3) コール・ローン
- 4) 手形割引市場において売買される手形

上記 の規定にかかわらず、この信託の設定、解約、償還、投資環境の変動等への対応等、委託者が運用上必要と認めるときには、委託者は、信託金を、上記 に掲げる金融商品により運用することの指図ができます。

投資対象とする投資信託証券（投資対象ファンド）の概要

下記概要は、2020年12月末現在で委託会社が知り得る情報を基に作成しています。

< クレディ・スイス・ユニバーサル・トラスト（ケイマン） - USリート・トリプルエンジン・プラス・ファンド（適格機関投資家専用）（ブラジル・リアル・クラス） >

形態	ケイマン籍 / 外国投資信託 / 円建
運用目的および主な運用方針	<p>担保付スワップ取引を通じて実質的に、米国リート指数に連動する運用成果を目指すETFへ投資するとともに、同ETFおよび米ドル / 円レートのカバード・コール戦略ならびにブラジル・リアル戦略を組み合わせることにより、インカム性収益の確保と投資信託財産の中長期的な成長を目指します。</p> <p>担保付スワップの相手方は、クレディ・スイス・インターナショナルです。</p> <ol style="list-style-type: none"> <li>1. 米国リートへの投資にあたっては、ダウ・ジョーンズ米国不動産キャップ * ド指数 に連動することを目的としたETFを対象とします。 対象とする指数、ETFは将来変更される場合があります。</li> <li>2. 対象とする米国リートETFに対するコール・オプションの売却を行うこと（米国リートETFのカバード・コール戦略）により、オプション・プレミアムの確保を目指します。</li> <li>3. 円に対する米ドルのコール・オプションの売却を行うこと（米ドル / 円レートのカバード・コール戦略）により、オプション・プレミアムの確保を目指します。</li> <li>4. 円売り / ブラジル・リアル買いの為替取引（ブラジル・リアル戦略）を行うことにより、円とブラジル・リアル金利差相当分の収益と対円でのブラジル・リアルのパフォーマンスの獲得を目指します。</li> </ol>

主な投資制限	<ul style="list-style-type: none"> <li>・純資産総額の10%を超える借入れは行いません。</li> <li>・純資産総額の15%を超えて流動性の低い資産を組み入れることはありません。</li> <li>・単一の発行体および取引の相手方に対するエクスポージャーは投資信託財産の10%を超えないものとします。（ただし、担保付取引の場合は該当するエクスポージャーから当該担保の評価額を差し引くことができるものとします。）</li> </ul>
分配方針	原則として、毎月行います。
申込手数料	ありません。
管理報酬等	純資産総額に対し年0.50% （担保付スワップ取引にかかる費用、受託会社、管理会社、事務代行会社、保管銀行への報酬、監査費用、弁護士費用等を含みます。） ただし、その他ファンド運営に必要な各種経費等がかかる場合があります。
信託財産留保額	1口当たり純資産総額に対し0.30%
信託期間	原則として、2163年12月1日まで
管理会社	クレディ・スイス・マネジメント（ケイマン）リミテッド

\* 2021年1月25日付けで、ダウ・ジョーンズ米国不動産指数から変更になりました。

上記の内容は、今後変更になる場合があります。

#### < 楽天・国内マネー・マザーファンド >

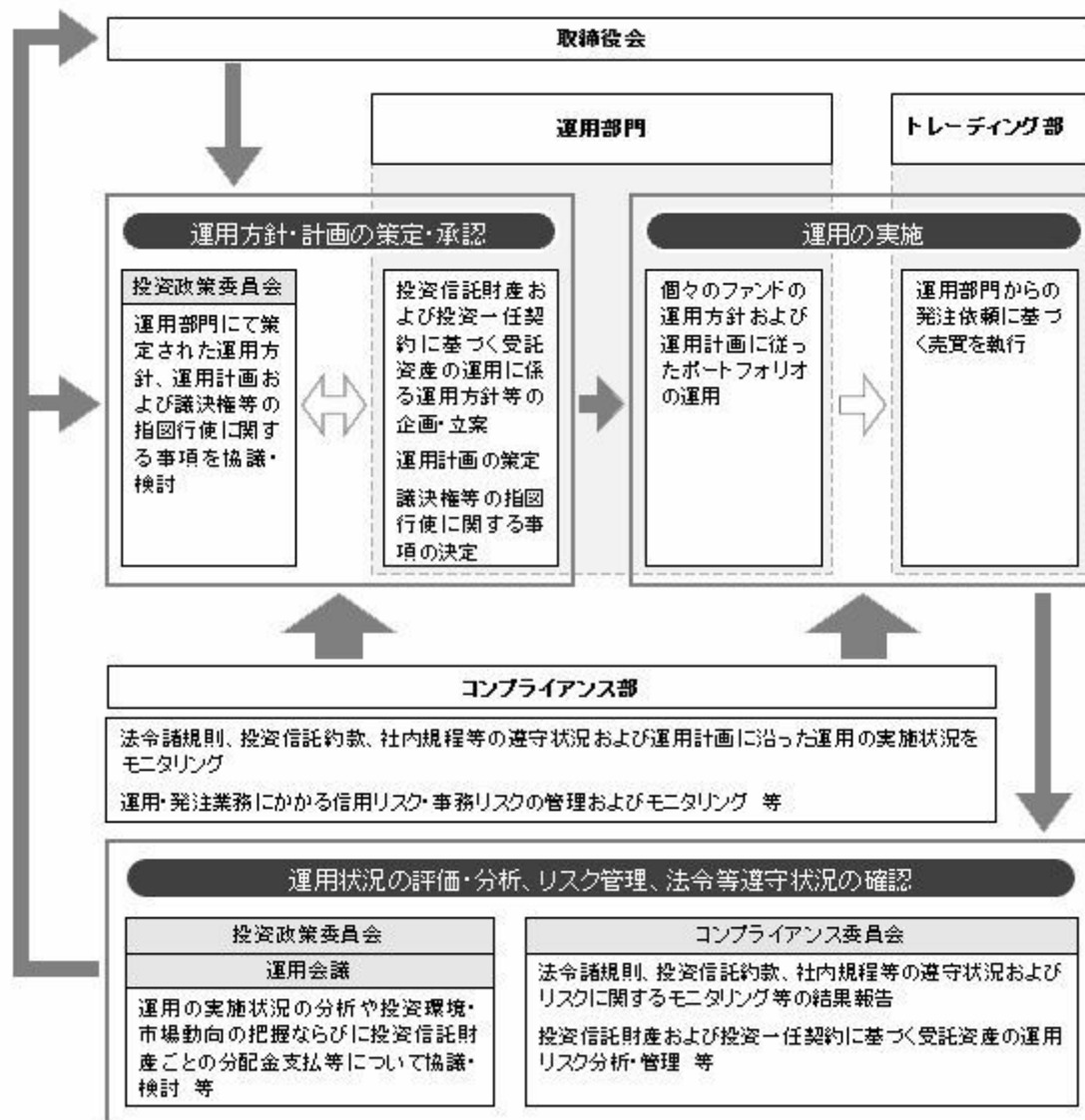
運用の基本方針	
形態	国内籍親投資信託
基本方針	この投資信託は、主として本邦通貨建ての短期公社債に投資することにより、安定した収益の確保を目指した運用を行いません。
主な投資対象	本邦通貨建ての公社債を主要投資対象とします。
運用方針	主として本邦通貨建ての短期公社債に投資し、安定した収益の確保を目指した運用を行いません。 ファンドの資金動向、証券市場の価格や売買高などの取引状況、その他取引所の売買停止等のやむを得ない事情等によって、上記のような運用ができない場合があります。
主な投資制限	株式への投資は行いません。 外貨建資産への投資は行いません。
収益分配	運用による収益は、信託終了時まで投資信託財産中に留保し、期中には分配を行いません。
ファンドに係る費用	
信託報酬	ありません。
申込手数料	ありません。
信託財産留保額	ありません。
その他の費用など	組入る有価証券の売買時の売買委託手数料、信託事務の処理に要する諸費用、信託財産に関する租税など。 上記費用に付随する消費税等相当額を含みます。
その他	
信託期間	無期限
決算日	毎年6月15日（休業日の場合は翌営業日）
設定日	2010年6月25日

委託会社	楽天投信投資顧問株式会社
受託会社	三井住友信託銀行株式会社
再信託受託会社	株式会社日本カストディ銀行

上記の内容は、今後変更になる場合があります。

### （3）【運用体制】

委託会社における運用体制は、以下の通りです。



- ・「投資政策委員会」は、代表取締役が直轄する会議体として、運用部門が策定する運用計画、議決権等の指図行使に関する事項、ならびに投資信託財産および投資一任契約に基づく受託資産の運用に関する運用方針等その他の重要事項を協議・検討します。
- ・「運用会議」は、決定された運用計画を受けて、投資信託財産、または投資一任契約に基づく受託資産ごとの具体的な運用に関する事項、ならびに投資信託財産ごとの分配金支払等について協議・検討します。（但し、運用会議において協議・検討された事項で重要なものと判断される事項については投資政策委員会に報告します。）
- ・運用部門は「投資政策委員会」で決定された運用計画に従って運用を実行します。
- ・「コンプライアンス委員会」は、コンプライアンスおよびリスク管理に関する社内規程等、それらに関する具体的施策、ならびにそれらに関する重要な事項について協議・検討を行います。また、法令諸規則等の遵守状況および各種リスクに関するモニタリング等の結果報告を受け、それらについて必要な事項を協議・検討します。
- ・コンプライアンス部は、投資信託財産および投資一任契約に基づく受託資産の投資信託約款および運用ガイドライン等、法令諸規則等の遵守状況のモニタリングに関する業務ならびに投資信託財産および投資一任契約に基づく受託資産の運用リスク管理に関する業務等を行います。

当社では、ファンドの適正な運用、受益者との利益相反となる取引の未然防止を目的として「内部者取引管理規程」「利益相反管理規程」等の社内規程を設けております。また、「運用の基本方針」「運用業務規程」「運用管理規程」等を設け、ファンドの運用に関する基本的な事項を定めています。

上記体制は2020年12月末現在のものであり、今後変更となる場合があります。

#### （４）【分配方針】

##### 収益分配方針

毎決算時に、原則として以下の方針に基づいて分配を行います。

- 1) 分配対象額の範囲は、繰越分を含めた経費控除後の利子・配当等収益および売買益（評価損益を含みます。）等の全額とします。
- 2) 収益分配金額は、委託者が基準価額水準、市況動向等を勘案して決定します。ただし、必ず分配を行うものではありません。
- 3) 収益分配に充てなかった留保益の運用については特に制限を設けず、運用の基本方針に基づいた運用を行います。

##### 収益分配金の支払い

###### <分配金再投資コース（自動けいぞく投資コース）>

原則として、収益分配金は税金を差し引いた後、無手数料で自動的に再投資されます。

###### <分配金受取りコース（一般コース）>

毎計算期間終了日後1ヵ月以内の委託会社の指定する日（原則として決算日から起算して5営業日まで）から収益分配金を支払います。支払いは販売会社において行なわれます。

将来の分配金の支払いおよびその金額について保証するものではありません。

#### （５）【投資制限】

##### 約款に定める投資制限

- 1) 株式への直接投資は行いません。
- 2) 投資信託証券への投資割合には制限を設けません。
- 3) 外貨建資産への直接投資は行いません。
- 4) 公社債の借入れ
  - イ) 委託者は、投資信託財産の効率的な運用に資するため、公社債の借入れの指図をすることができます。なお、当該公社債の借入れを行うにあたり、担保の提供が必要と認めるときは、担保の提供の指図を行うものとします。
  - ロ) イ)の借入れの指図は、当該借入れにかかる公社債の時価総額が投資信託財産の純資産総額の範囲内とします。
  - ハ) 投資信託財産の一部解約等の事由により、ロ)の借入れにかかる公社債の時価総額が投資信託財産の純資産総額を超えることとなった場合には、委託者は、速やかにその超える額に相当する借り入れた公社債の一部を返還するための指図をするものとします。
  - ニ) イ)の借入れにかかる品借料は、投資信託財産中から支弁します。
- 5) 信用リスク集中回避のための投資制限
  - イ) 同一銘柄の投資信託証券への投資割合には、制限を設けません。ただし、委託者は、当該投資信託証券が一般社団法人投資信託協会の規則に定めるエクスポージャーがルックスルーできる場合に該当しないときは、投資信託財産に属する当該同一銘柄の投資信託証券の時価総額が、投資信託財産の純資産総額の100分の10を超えることとなる投資の指図をしません。
  - ロ) 一般社団法人投資信託協会規則に定める一の者に対する株式等エクスポージャー、債券等エクスポージャーおよびデリバティブ等エクスポージャーの投資信託財産の純資産総額に対する比率は、原則として、それぞれ100分の10、合計で100分の20を超えないものとし、当該比率を超えることとなった場合には、委託者は、一般社団法人投資信託協会規則に従い当該比率以内となるよう調整を行うこととします。
- 6) 資金の借入れ
  - イ) 委託者は、投資信託財産の効率的な運用ならびに運用の安定性に資するため、一部解約に伴う支

払資金の手当て（一部解約に伴う支払資金の手当てのために借入れた資金の返済を含みます。）を目的として、または再投資にかかる収益分配金の支払資金の手当てを目的として、資金借入れ（コール市場を通じる場合を含みます。）の指図をすることができます。なお、当該借入金をもって有価証券等の運用は行わないものとします。

ロ）一部解約に伴う支払資金の手当てにかかる借入期間は、受益者への解約代金支払開始日から投資信託財産で保有する有価証券等の売却代金の受渡日までの間または受益者への解約代金支払開始日から投資信託財産で保有する有価証券等の償還金の入金日までの間もしくは受益者への解約代金支払開始日から投資信託財産で保有する有価証券等の償還金の入金日までの期間が5営業日以内である場合の当該期間とし、資金借入額は当該有価証券等の売却代金、解約代金および償還金の合計額を限度とします。ただし、資金の借入額は借入指図を行う日における投資信託財産の純資産総額の100分の10を超えないこととします。

ハ）収益分配金の再投資にかかる借入期間は、投資信託財産から収益分配金が支弁される日からその翌営業日までとし、資金借入額は収益分配金の再投資額を限度とします。

二）借入金の利息は投資信託財産中より支弁します。

法令による投資制限

同一法人の発行する株式（投資信託及び投資法人に関する法律）

同一法人の発行する株式について、委託会社が運用の指図を行なう投資信託全体で、当該株式の議決権の過半数を保有することとなる取引は行ないません。

### 3【投資リスク】

#### （1）基準価額の変動要因およびその他の留意点

ファンドが投資信託証券を通じて実質的に投資する有価証券等（外貨建資産には為替変動リスクもあります。）の値動きにより、基準価額は変動します。投資信託は預貯金と異なります。投資信託財産に生じた利益および損失は、すべて受益者に帰属します。投資家の皆様の投資元本は保証されているものではなく、基準価額の下落により損失を被り、投資元本を割り込むことがあります。

投資家の皆様には、ファンドが有するリスクについてご理解のうえ投資判断をしていただくようお願いいたします。

#### < 主な変動要因 >

米国リートの価格変動リスク

当ファンドが実質的に投資する米国リートは、保有不動産の収益や財務内容の変動、市場金利の変動、不動産市況や株式市場の動向等により、価格が変動しますので、これらの影響を受け、基準価額の下落要因となるおそれがあります。

為替変動リスク

当ファンドは、実質的に米ドル建ての米国リートETFに投資するとともに、実質的に円売り／ブラジル・リアル買いの為替取引を行います。当ファンドは為替ヘッジを行いませんので、米ドルおよびブラジル・リアルに対して円高が進んだ場合には、基準価額が下落する要因となります。新興国通貨の為替レートは短期間に大幅に変動することがあり、先進国通貨と比較して、相対的に高い為替変動リスクがあります。

カバード・コール戦略のリスク

・カバード・コール戦略においては、実質的に米国リートETFおよび円に対する米ドルのコール・オプションの売却を行います。このため、米国リートETFや対円での米ドルレートの水準、変動率（ボラティリティ）が上昇した場合等には売却したオプションの評価値が上昇して損失を被り、ファンドの基準価額が下落するおそれがあります。

・カバード・コール戦略により得られるオプション・プレミアムの水準は、当該カバード・コール戦略を構築した時点の米国リートETFや対円での米ドルレートの水準、権利行使価格水準、米国リートETFや対円での米ドルレートのボラティリティ、権利行使日までの期間、金利水準、需給等複数の要因により決まります。そのため、当初想定したオプション・プレミアムの水準が確保できない場合があります。

・カバード・コール戦略を加えることにより、オプション・プレミアムを受け取るものの、権利行使日において米国リートETFや対円での米ドルレートが権利行使価格を超えて上昇した場合、権利行使に伴う支払いが発生します。また、保有中においても、売り建てたオプションの価格上昇により評価損失

を被ることがあります。このため、カバード・コール戦略を加えない場合に比べて投資成果が劣る可能性があります。

- ・カバード・コール戦略において特定の権利行使期間で米国リートETFや対円での米ドルレートが下落した場合、再度カバード・コール戦略を構築した際の米国リートETFや対円での米ドルレートの上昇による値上がり益は戦略構築日に設定される権利行使価格までの値上がり益に限定されますので、その後米国リートETFや対円での米ドルレートが当初の水準まで回復しても、当ファンドの基準価額の回復度合いが緩やかになる可能性があります。また、権利行使価格を戦略構築日時点の価格以下に設定した場合は、オプションの売却で得られるプレミアムが相対的に増加する反面、値上がり益は一切得られません。
  - ・換金等に伴いカバード・コール戦略を解消する場合、市場規模、市場動向等によっては解消に伴うコストが発生し、当ファンドの基準価額に影響を与えます。
  - ・当初設定時、市場環境、資産規模あるいは大量の資金流出入が発生した場合やその他やむを得ない事情が発生した場合等にはカバード・コール戦略を十分に行えない場合があります。
- スワップ取引に関するリスク
- ・当ファンドの投資対象である外国投資信託は、ファンドの資産の全額を担保付スワップ取引に投資することにより、米国リートへの投資、米国リートETFおよび米ドル/円のカバード・コール戦略ならびにブラジル・リアル戦略の投資成果を実質的に享受する運用を行いますので、当該スワップ取引の相手方の信用リスク等の影響を受けます。
  - ・投資対象の外国投資信託では、スワップ取引の相手方から日々の当該外国投資信託の純資産相当額の担保を受け取ることでスワップ取引の相手方の信用リスクの低減を図りますが、スワップ取引の相手方に倒産や契約不履行その他不測の事態が生じた場合には、当初想定していた取引を実行できない場合があるほか、スワップの相手方から受け入れた担保を処分する際に、想定した価格で処分できない可能性があり、損失を被るおそれがあります。投資対象の外国投資信託は、スワップ取引の相手方が実際に取引するETFやオプション取引に対しては何らの権利も有しておりません。

#### カントリー・リスク

当ファンドは、投資対象である外国投資信託を通じて、実質的に海外の金融・証券市場に投資を行うため、当該国・地域の政治、経済および社会情勢の変化により金融・証券市場が混乱した場合に、基準価額の下落要因となり損失を被るおそれがあります。また、実質的な投資対象先が新興国市場の場合には、先進国に比べて、これらのリスクが高いことが想定されます。

#### 流動性リスク

当ファンドの投資対象である外国投資信託を通じて、実質的な投資対象となる有価証券や通貨等の需給、市場に対する相場見通し、経済・金融情勢等の変化や、当該有価証券や通貨等が売買される市場の規模や厚み、市場参加者の差異等は、当該有価証券や通貨等の流動性に大きく影響します。当該有価証券や通貨等の流動性が低下した場合、売買が実行できなくなったり、不利な条件での売買を強いられることとなる場合があるほか、デリバティブ等の決済の場合には反対売買が困難になる可能性があります。その結果、ファンドの基準価額が下落し損失を被るおそれがあります。

基準価額の変動要因は、上記に限定されるものではありません。

#### <その他の留意点>

##### NDF（ノン・デリバブル・フォワード）に関する留意点

外国投資信託では、NDF（ノン・デリバブル・フォワード）により為替取引が行われます。この取引において取引価格に反映される為替取引によるプレミアム（金利差相当分の収益）/コスト（金利差相当分の費用）は、金利水準だけでなく当該通貨に対する市場参加者の期待や需給等の影響を受けるため、金利差から理論上期待される水準と大きく異なる場合があります。その結果、ファンドの投資成果は、実際の為替市場や、金利市場の動向から想定されるものから大きく乖離する場合があります。また、為替管理規制や流動性等により為替取引等ができなくなる場合や、金額が制限される場合があります。

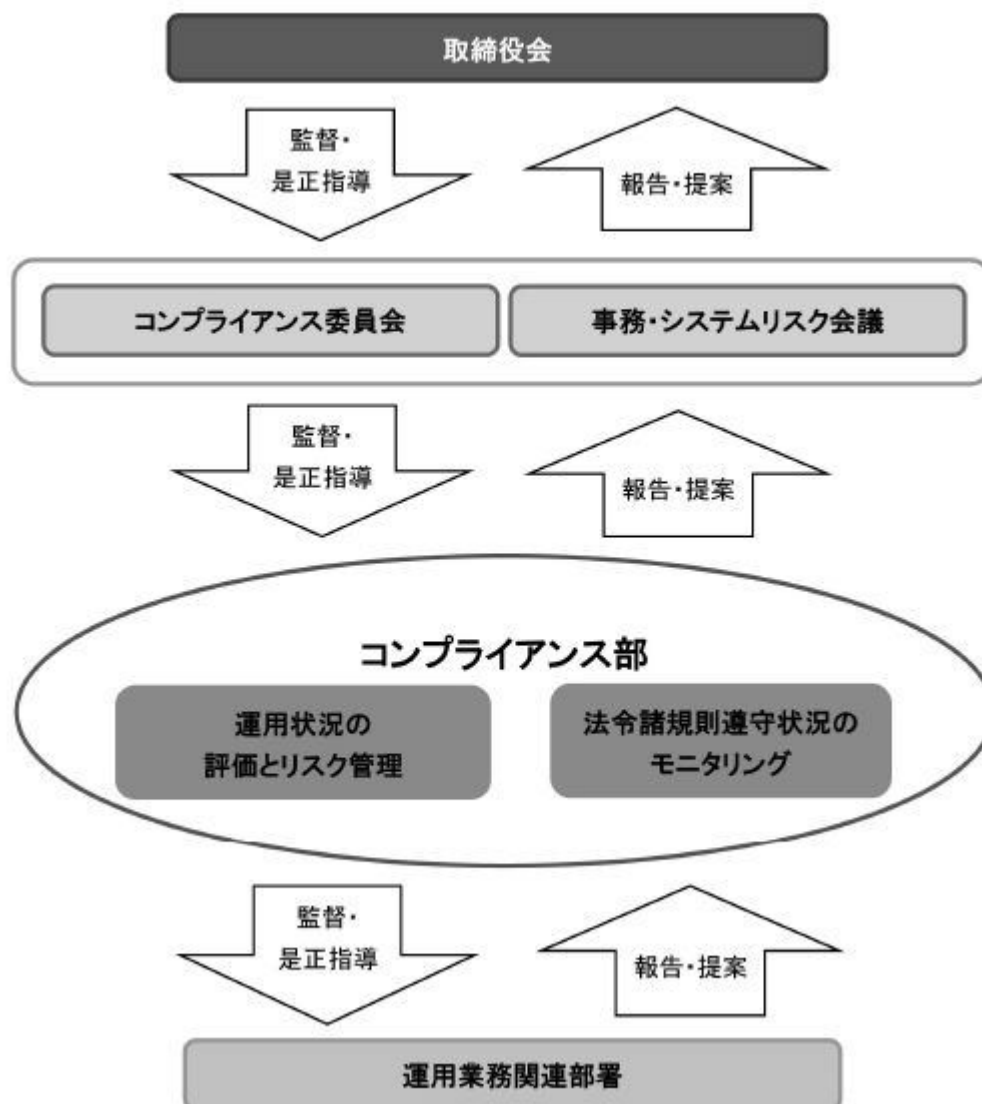
当ファンドの取引に関しては、金融商品取引法第37条の6の規定（いわゆるクーリングオフ）の適用はありません。

当ファンドに関連する法令・税制・会計等は、今後、変更される可能性があります。これに伴い、当ファンドの基準価額に影響がおよぶ場合があります。

市況動向や資金動向等によっては、投資方針に沿った運用ができない可能性があります。

## (2) リスク管理体制

委託会社におけるリスク管理体制は以下の通りです。



## \* 全社的リスク管理

委託会社では、コンプライアンス部を設置し全社的なリスク管理を行っています。法令諸規則等の遵守状況やリスク管理状況については、コンプライアンス委員会や事務・システムリスク会議を通じて取締役会に報告されます。

また、コンプライアンス部は各種リスク（運用リスク、事務システムリスクなど）に関するモニタリングとその報告やリスクの低減にかかる施策などの構築を行っています。

## \* 運用状況の評価・分析とリスク管理

コンプライアンス部は、投資信託財産についての運用状況の評価・分析と運用プロセスおよびリスク管理状況のモニタリングを行い、その評価と分析の結果をコンプライアンス委員会に報告し、必要に応じて関連部にその対応等を指示し、適切な管理を行います。また、コンプライアンス委員会の内容は、毎月取締役会に報告されます。

上記体制は2020年12月末現在のものであり、今後変更となる場合があります。

## 参考情報

### ● ファンドの年間騰落率および分配金再投資基準価額の推移

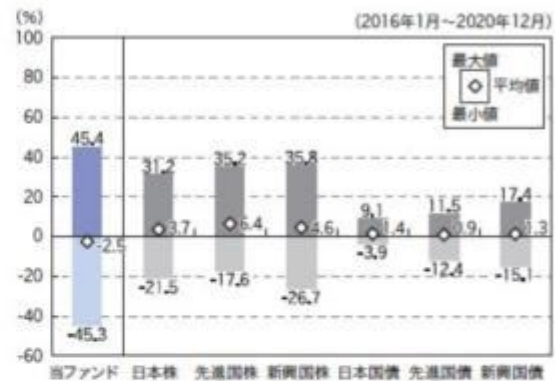


※上記5年間の各月末における直近1年間の騰落率および分配金再投資基準価額の推移を表示したものです。(当ファンドの設定日以降で、算出可能な期間についてのみ表示しています。)

※当ファンドの年間騰落率は、分配金再投資基準価額に基づいて計算した騰落率であり、実際の基準価額に基づいて計算した年間騰落率とは異なる場合があります。

※分配金再投資基準価額は、税引前の分配金を再投資したものとみなして計算した基準価額であり、実際の基準価額と異なる場合があります。(分配実績がない場合は、分配金再投資基準価額は基準価額と同じです。)

### ● ファンドと他の代表的な資産クラスとの騰落率の比較



※当ファンドと代表的な資産クラスを定量的に比較できるよう、上記5年間の各月末における直近1年間の騰落率の平均・最大・最小を、当ファンドおよび他の代表的な資産クラスについて表示したものです。なお、当ファンドの騰落率は、設定日以降で算出可能な期間のみであり、代表的な資産クラスの対象期間と異なります。

当ファンドの対象期間: 2017年1月～2020年12月

代表的な資産クラスの対象期間: 2016年1月～2020年12月

※当ファンドの年間騰落率は、分配金再投資基準価額に基づいて計算した騰落率であり、実際の基準価額に基づいて計算した年間騰落率とは異なる場合があります。

※すべての資産クラスが当ファンドの投資対象とは限りません。

各資産クラスの騰落率は以下の各指数の騰落率です。

日本株・・・S&P日本総合指数(トータル・リターン、円ベース)

先進国株・・・S&P先進国総合指数(除く日本、トータル・リターン、円換算ベース)

新興国株・・・S&P新興国総合指数(トータル・リターン、円換算ベース)

日本国債・・・ブルームバーグ・パークレイズ・グローバル国債:日本インデックス(円ベース)

先進国債・・・ブルームバーグ・パークレイズ・グローバル国債(日本除く)インデックス(円ベース)

新興国債・・・ブルームバーグ・パークレイズ新興市場自国通貨建て高流動性国債インデックス(円ベース)

※海外の指数は、為替ヘッジなしによる投資を想定して、円換算しております。

※上記各指数に関する知的財産権その他の一切の権利は、その発行者および許諾者に帰属します。

## 4 【手数料等及び税金】

### (1) 【申込手数料】

販売会社が定めるものとします。申込手数料率につきましては、販売会社にお問い合わせください。

- ・投資家が販売会社のウェブサイトより自ら投資信託説明書を電磁的手段で入手、内容を確認し発注する場合には原則として申込手数料はかかりません。
- ・販売会社営業員や金融商品仲介業者等の特定の担当者がある場合、申込手数料率は3.3%（税抜3%）が上限となっております。
- ・申込手数料の額（1口当たり）は、取得申込受付日の翌営業日の基準価額に申込手数料率を乗じて得た額とします。
- ・＜分配金再投資コース（自動けいぞく投資コース）＞の場合、収益分配金の再投資により取得する口数については、申込手数料はかかりません。  
申込手数料は、購入時の商品説明ならびに事務手続き等にかかる費用の対価として、販売会社に支払われます。

### (2) 【換金（解約）手数料】

換金手数料

ありません。

信託財産留保額



解約請求受付日の翌営業日の基準価額に0.3%の率を乗じて得た額（1口当たり）が差し引かれます。

「信託財産留保額」とは、投資信託を解約される受益者の解約代金から差し引いて、信託財産に繰り入れる金額のことで、

### （３）【信託報酬等】

#### 信託報酬

信託報酬の総額は、計算期間を通じて毎日、信託財産の純資産総額に対し年1.353%（税抜1.23%）の率を乗じて得た額とします。

#### 信託報酬の配分

信託報酬の配分（年率）は、以下の通りとします。

信託報酬 = 運用期間中の基準価額 × 信託報酬率	
委託会社	0.660%（税抜0.60%）
販売会社	0.660%（税抜0.60%）
受託会社	0.033%（税抜0.03%）

役務の内容	
委託会社	委託した資金の運用の対価
販売会社	購入後の情報提供、交付運用報告書等各種書類の送付、口座内でのファンドの管理等の対価
受託会社	運用財産の管理、委託会社からの指図の実行の対価

当ファンドの信託報酬のほかに、当ファンドが投資する投資信託証券で、純資産総額に対して以下の信託報酬等が別途かかります。従って、当ファンドにおける実質的な信託報酬率は年1.853%（税込）程度（注1）です。

ファンド名	信託報酬 / 管理報酬等（年） <sup>（注2）</sup>
クレディ・スイス・ユニバーサル・トラスト（ケイマン） - USリート・トリプルエンジン・プラス・ファンド（適格機関投資家専用）（ブラジル・リアル・クラス）	0.5%程度
楽天・国内マネー・マザーファンド	なし

（注1）実質的な信託報酬率は、投資する投資信託証券における報酬を加味した実質的な信託報酬の概算値です。この値は目安であり、実際の投資信託証券の組入状況、運用状況等によって変動します。

（注2）2020年12月末現在。今後、投資内容等によりこの数値は変動します。

上記のほか、監査報酬等の諸費用が別途かかる場合があります。

投資信託証券の信託報酬等については、「第1 ファンドの状況 2 投資方針 （2）投資対象 投資対象とする投資信託証券（投資対象ファンド）の概要」をご参照ください。

#### 支払時期

信託報酬（信託報酬に係る消費税等相当額を含みます。）は、日々計上され、毎計算期末または信託終了のときに、信託財産から支払います。

### （４）【その他の手数料等】

投資信託財産に関する租税、信託事務の処理に要する諸費用、受託会社の立替えた立替金の利息、法定書類の作成・印刷・交付にかかる費用ならびに当該費用にかかる消費税等に相当する金額、およびその他投資信託財産の運営にかかる費用ならびに当該費用にかかる消費税等に相当する金額（以下「諸経

費」といいます。)は、原則として受益者の負担とし、投資信託財産中から支弁します。ただし、委託会社は、投資信託財産の規模等を考慮して、当該諸経費の一部もしくはすべてを負担する場合があります。

投資信託財産にかかる監査報酬は、受益者の負担とし、毎計算期末または信託終了のときに当該監査報酬にかかる消費税等相当額とともに投資信託財産中から支弁します。

投資信託財産で有価証券の売買を行う際に発生する売買委託手数料等および当該売買委託手数料等にかかる消費税等に相当する金額は取引のつど投資信託財産中から支弁します。

投資信託財産において資金借入れを行った場合、当該借入金の利息は投資信託財産中から支弁します。

「その他の手数料等」については、運用状況により変動するものであり、事前に料率や上限額を表示することができません。

費用・手数料等の合計額は、保有期間や運用の状況などに応じて異なり、あらかじめ見積もることができないため表示することができません。

## (5) 【課税上の取扱い】

課税上は、株式投資信託として取り扱われます。公募株式投資信託は税法上、少額投資非課税制度の適用対象です。

個人受益者の場合

### 1) 収益分配金に対する課税

収益分配金のうち課税扱いとなる普通分配金については配当所得として、20.315%（所得税15.315%および地方税5%）の税率による源泉徴収（原則として、確定申告は不要です。）が行なわれます。

なお、確定申告を行ない、申告分離課税または総合課税（配当控除の適用はありません。）のいずれかを選択することもできます。

### 2) 解約金および償還金に対する課税

解約時および償還時の差益（譲渡益）<sup>\*</sup>については譲渡所得として、20.315%（所得税15.315%および地方税5%）の税率による申告分離課税の対象となり、確定申告が必要となります。なお、源泉徴収ありの特定口座（源泉徴収選択口座）を選択している場合は、20.315%（所得税15.315%および地方税5%）の税率による源泉徴収（原則として、確定申告は不要です。）が行なわれます。

<sup>\*</sup>解約価額および償還価額から取得費用（申込手数料および当該手数料に係る消費税等相当額を含みません。）を控除した利益

確定申告等により、解約時および償還時の差損（譲渡損失）については、上場株式等の譲渡益、上場株式等の配当等および特定公社債等の利子所得（申告分離課税を選択したものに限りません。）と損益通算が可能です。また、解約時および償還時の差益（譲渡益）、普通分配金および特定公社債等の利子所得（申告分離課税を選択したものに限りません。）については、上場株式等の譲渡損失と損益通算が可能です。

少額投資非課税制度「愛称：NISA（ニーサ）」をご利用の場合、毎年、年間120万円の範囲で新たに購入した公募株式投資信託などから生じる配当所得および譲渡所得が5年間非課税となります。ご利用になれるのは、満20歳以上の方で、販売会社で非課税口座を開設するなど、一定の条件に該当する方が対象となります。また、未成年者少額投資非課税制度（ジュニアNISA）をご利用の場合、20歳未満の居住者などを対象に、年間80万円の範囲で新たに購入した公募株式投資信託などから生じる配当所得および譲渡所得が5年間非課税となります。詳しくは、販売会社にお問い合わせください。

法人受益者の場合

### 1) 収益分配金、解約金、償還金に対する課税

収益分配金のうち課税扱いとなる普通分配金ならびに解約時および償還時の個別元本超過額については配当所得として、15.315%（所得税のみ）の税率による源泉徴収が行なわれます。源泉徴収された税金は、所有期間に応じて法人税から控除される場合があります。

### 2) 益金不算入制度の適用

益金不算入制度は適用されません。

買取請求による換金の際の課税については、販売会社にお問い合わせください。

個別元本

### 1) 各受益者の買付時の基準価額（申込手数料および当該手数料に係る消費税等相当額は含まれませ

ん。)が個別元本になります。

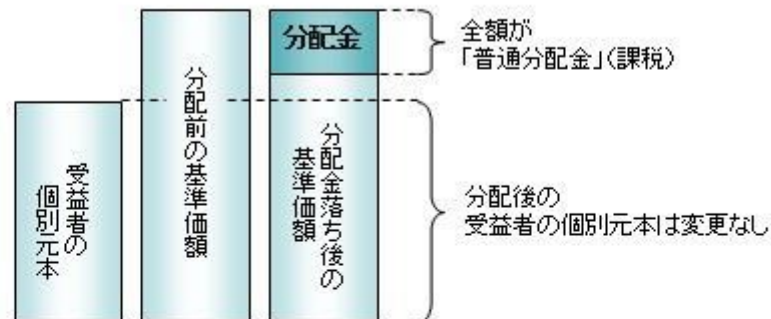
- 2) 受益者が同一ファンドを複数回お申込みの場合、1口当たりの個別元本は、申込口数で加重平均した値となります。ただし、個別元本は、複数支店で同一ファンドをお申込みの場合などにより把握方法が異なる場合がありますので、販売会社にお問い合わせください。

#### 普通分配金と元本払戻金(特別分配金)

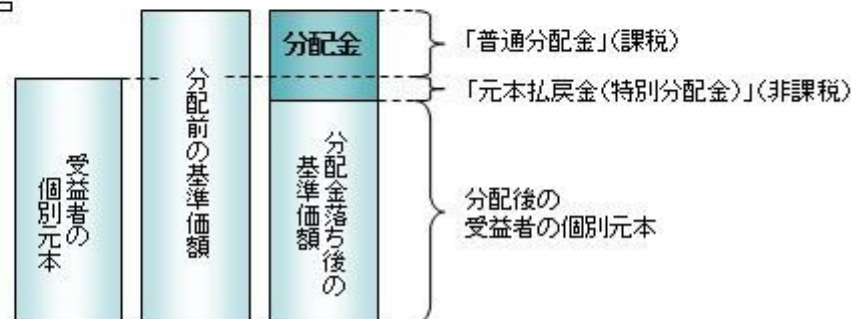
- 1) 収益分配金には課税扱いとなる「普通分配金」と非課税扱いとなる「元本払戻金(特別分配金)」(元本の一部払戻しに相当する部分)の区分があります。
- 2) 受益者が収益分配金を受け取る際
- イ) 収益分配金落ち後の基準価額が、受益者の1口当たりの個別元本と同額かまたは上回っている場合には、当該収益分配金の全額が普通分配金となります。
- ロ) 収益分配金落ち後の基準価額が、受益者の1口当たりの個別元本を下回っている場合には、収益分配金の範囲内でその下回っている部分の額が元本払戻金(特別分配金)となり、収益分配金から元本払戻金(特別分配金)を控除した金額が普通分配金となります。
- ハ) 収益分配金発生時に、その個別元本から元本払戻金(特別分配金)を控除した額が、その後の受益者の個別元本となります。

#### <分配金に関するイメージ図>

イ) の場合



ロ)、ハ) の場合



外国税額控除の適用となった場合には、分配時の税金が上記と異なる場合があります。

上記は2020年12月末現在のものですので、税法が改正された場合などには、税率などの課税上の取扱いが変更になる場合があります。税金の取扱いの詳細については、税務専門家などにご確認されることをお勧めします。

## 5【運用状況】

### 【楽天USリート・トリプルエンジン・プラス(リアル) 毎月分配型】

以下の運用状況は2020年12月30日現在です。

- ・投資比率とはファンドの純資産総額に対する当該資産の時価比率をいいます。

#### (1)【投資状況】

資産の種類	国/地域	時価合計(円)	投資比率(%)
-------	------	---------	---------

投資信託受益証券	ケイマン	1,705,617,142	98.54
親投資信託受益証券	日本	2,492,274	0.14
現金・預金・その他の資産(負債控除後)		22,771,066	1.32
合計(純資産総額)		1,730,880,482	100.00

## (2) 【投資資産】

## 【投資有価証券の主要銘柄】

## イ. 評価額上位銘柄明細

国/地域	種類	銘柄名	数量又は 額面総額	帳簿価額 単価 (円)	帳簿価額 金額 (円)	評価額 単価 (円)	評価額 金額 (円)	投資 比率 (%)
ケイマン	投資信託受益証券	USリート・トリプルエンジン・プラス・ファンド(適格機関投資家専用)(ブラジル・リアル・クラス)	128,366,396.18	13.45	1,726,694,904	13.28	1,705,617,142	98.54
日本	親投資信託受益証券	楽天・国内マネー・マザーファンド	2,492,274	1.0000	2,492,274	1.0000	2,492,274	0.14

## ロ. 種類別の投資比率

種類	投資比率(%)
投資信託受益証券	98.54
親投資信託受益証券	0.14
合計	98.68

## 【投資不動産物件】

該当事項はありません。

## 【その他投資資産の主要なもの】

該当事項はありません。

## (3) 【運用実績】

## 【純資産の推移】

期別	純資産総額(百万円)		1口当たり純資産額(円)	
	分配落ち	分配付き	分配落ち	分配付き
第1特定期間末 (2016年 6月17日)	447	460	0.8851	0.9101
第2特定期間末 (2016年12月19日)	1,192	1,224	0.9267	0.9517
第3特定期間末 (2017年 6月19日)	3,282	3,381	0.8234	0.8484
第4特定期間末 (2017年12月18日)	6,957	7,201	0.7125	0.7375
第5特定期間末 (2018年 6月18日)	5,985	6,159	0.5138	0.5288

第6特定期間末	(2018年12月17日)	5,020	5,121	0.4967	0.5067
第7特定期間末	(2019年 6月17日)	4,384	4,484	0.4385	0.4485
第8特定期間末	(2019年12月17日)	3,668	3,732	0.4024	0.4094
第9特定期間末	(2020年 6月17日)	1,952	1,985	0.2309	0.2349
第10特定期間末	(2020年12月17日)	1,764	1,796	0.2236	0.2276
	2019年12月末日	3,724		0.4140	
	2020年 1月末日	3,460		0.3902	
	2月末日	3,073		0.3488	
	3月末日	1,890		0.2238	
	4月末日	1,852		0.2210	
	5月末日	1,931		0.2314	
	6月末日	1,744		0.2107	
	7月末日	1,792		0.2170	
	8月末日	1,714		0.2088	
	9月末日	1,587		0.2001	
	10月末日	1,506		0.1896	
	11月末日	1,705		0.2158	
	12月末日	1,730		0.2208	

(注)分配付きの金額は、特定期間末の金額に当該特定期間末の分配金を加算した金額です。

#### 【分配の推移】

期	期間	1口当たりの分配金（円）
第1特定期間	2016年 1月 7日～2016年 6月17日	0.1250
第2特定期間	2016年 6月18日～2016年12月19日	0.1500
第3特定期間	2016年12月20日～2017年 6月19日	0.1500
第4特定期間	2017年 6月20日～2017年12月18日	0.1500
第5特定期間	2017年12月19日～2018年 6月18日	0.1000
第6特定期間	2018年 6月19日～2018年12月17日	0.0650
第7特定期間	2018年12月18日～2019年 6月17日	0.0600
第8特定期間	2019年 6月18日～2019年12月17日	0.0480
第9特定期間	2019年12月18日～2020年 6月17日	0.0300
第10特定期間	2020年 6月18日～2020年12月17日	0.0240

#### 【収益率の推移】

期	期間	収益率（％）
第1特定期間	2016年 1月 7日～2016年 6月17日	1.01
第2特定期間	2016年 6月18日～2016年12月19日	21.65
第3特定期間	2016年12月20日～2017年 6月19日	5.04
第4特定期間	2017年 6月20日～2017年12月18日	4.75

第5特定期間	2017年12月19日～2018年 6月18日	13.85
第6特定期間	2018年 6月19日～2018年12月17日	9.32
第7特定期間	2018年12月18日～2019年 6月17日	0.36
第8特定期間	2019年 6月18日～2019年12月17日	2.71
第9特定期間	2019年12月18日～2020年 6月17日	35.16
第10特定期間	2020年 6月18日～2020年12月17日	7.23

(注)各特定期間の収益率は、特定期間末の基準価額（分配落ち）に当該特定期間の分配金を加算し、当該特定期間の直前の特定期間末の基準価額（分配落ち。以下「前期末基準価額」といいます。）を控除した額を前期末基準価額で除して得た数に100を乗じた数です。

#### （４）【設定及び解約の実績】

期	期間	設定口数（口）	解約口数（口）
第1特定期間	2016年 1月 7日～2016年 6月17日	587,771,802	81,820,443
第2特定期間	2016年 6月18日～2016年12月19日	1,249,799,907	469,040,961
第3特定期間	2016年12月20日～2017年 6月19日	3,468,972,688	769,178,874
第4特定期間	2017年 6月20日～2017年12月18日	8,467,250,593	2,688,227,214
第5特定期間	2017年12月19日～2018年 6月18日	7,488,959,248	5,605,739,679
第6特定期間	2018年 6月19日～2018年12月17日	1,792,435,576	3,332,911,999
第7特定期間	2018年12月18日～2019年 6月17日	1,298,076,805	1,406,803,469
第8特定期間	2019年 6月18日～2019年12月17日	1,333,152,808	2,216,886,291
第9特定期間	2019年12月18日～2020年 6月17日	1,150,619,014	1,811,088,693
第10特定期間	2020年 6月18日～2020年12月17日	563,173,454	1,126,598,131

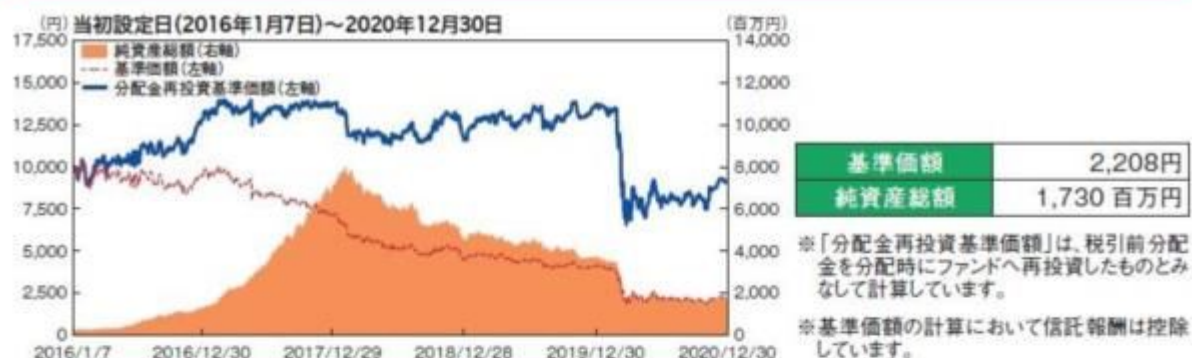
(注)第1特定期間の設定口数には、当初設定口数を含みます。

#### 参考情報

#### 運用実績

2020年12月30日現在 ※過去の実績を示したものであり、将来の成果を示唆・保証するものではありません。

## 基準価額・純資産の推移



## 分配の推移（10,000口当たり、税引前）

決算期	2020年8月	2020年9月	2020年10月	2020年11月	2020年12月	直近1年間累計	設定来累計
分配金	40円	40円	40円	40円	40円	540円	9,020円

※分配金は、収益分配方針に基づいて委託会社が決定します。あらかじめ一定の額の分配をお約束するものではありません。分配金が支払われない場合もあります。

## 主要な資産の状況

資産名	種類	国/地域	通貨	投資比率
クレディ・スイス・ユニバーサル・トラスト(ケイマン)Ⅲ- USリート・トリプルエンジン・プラス・ファンド(適格機 関投資家専用)(ブラジル・リアル・クラス)	投資信託証券	ケイマン諸島	円	98.5%
楽天・国内マネー・マザーファンド	親投資信託受益証券	日本	円	0.1%
短期金融資産、その他				1.3%
合計				100.0%

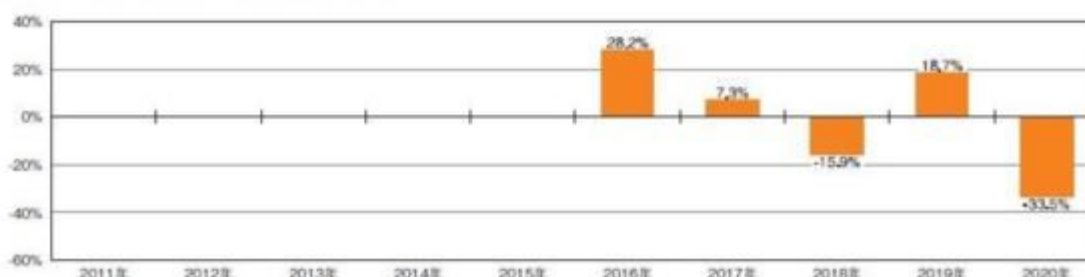
※投資比率は、純資産総額に対する各資産の評価額の比率です。

※投資比率は、小数点第2位を四捨五入しています。

※国/地域は、各投資信託証券の発行地です。

## 年間収益率の推移（暦年ベース）

当ファンドには、ベンチマークはありません。



※ファンドの「年間収益率」は、「税引前分配金再投資基準価額」の騰落率です。

※2016年は設定日(2016年1月7日)から年末まで、2020年は12月末までの騰落率を表しています。

最新の運用状況については、委託会社のホームページでご確認いただけます。

## 第2【管理及び運営】

### 1【申込（販売）手続等】

#### (1) 申込方法

販売会社所定の方法でお申し込みください。

## （２）コースの選択

収益分配金の受取方法によって、＜分配金再投資コース（自動けいぞく投資コース）＞と＜分配金受取りコース（一般コース）＞の２通りがあります。ただし、販売会社によって取扱コースは異なります。

＜分配金再投資コース（自動けいぞく投資コース）＞

収益分配金を自動的に再投資するコースです。

＜分配金受取りコース（一般コース）＞

収益分配金を再投資せず、その都度受け取るコースです。

販売会社によっては、取扱コースの名称が異なる場合があります。

## （３）申込みの受付

販売会社の営業日に受け付けます。

## （４）取扱時間

原則として、午後3時までに、販売会社所定の事務手続きが完了したものを当日の受付分とします。なお、上記時刻を過ぎた場合は、翌営業日の取扱いとなります。

## （５）取得申込不可日

販売会社の営業日であっても、取得申込日が下記のいずれかに該当する場合は、取得の申込みの受付は行ないません。詳しくは、販売会社にお問い合わせください。

- ・ニューヨーク証券取引所の休業日
- ・ニューヨークの銀行の休業日
- ・サンパウロ証券取引所の休業日
- ・サンパウロの銀行の休業日
- ・ロンドンの銀行の休業日
- ・東京の銀行の休業日

## （６）申込金額

取得申込受付日の翌営業日の基準価額に取得申込口数を乗じて得た額に、申込手数料と当該手数料に係る消費税等相当額を加算した額です。

＜分配金再投資コース（自動けいぞく投資コース）＞において収益分配金を再投資する場合は、各計算期間終了日の基準価額とします。

## （７）申込単位

販売会社が定める単位とします。

詳しくは、販売会社にお問い合わせください。

## （８）申込代金の支払い

取得申込者は、申込金額を販売会社が指定する日までに販売会社へお支払いください。

## （９）受付の中止および取消

委託会社は、金融商品取引所における取引の停止、外国為替取引の停止、決済機能の停止、この信託が主要投資対象とする別に定める投資信託証券の取引の停止ならびに別に定める投資信託証券の評価価額の算出・発表が予定された時間にできない場合、投資対象国における非常事態による市場閉鎖、その他やむを得ない事情があるときは、取得の申込みの受付を中止すること、および既に受け付けた取得の申込みの受付を取り消すことができます。

金融商品取引法第２条第16項に規定する金融商品取引所および金融商品取引法第２条第８項第３号口に規定する外国金融商品市場をいいます。

## ２【換金（解約）手続等】

### ＜解約請求による換金＞

#### （１）解約の受付

販売会社の営業日に受け付けます。

#### （２）取扱時間

原則として、午後3時までに、販売会社所定の事務手続きが完了したものを当日の受付分とします。なお、上記時刻を過ぎた場合は、翌営業日の取扱いとなります。

#### （３）解約請求不可日

販売会社の営業日であっても、解約請求日が下記のいずれかに該当する場合は、解約請求の受付は行ないません。詳しくは、販売会社にお問い合わせください。

- ・ニューヨーク証券取引所の休業日



- ・ ニューヨークの銀行の休業日
- ・ サンパウロ証券取引所の休業日
- ・ サンパウロの銀行の休業日
- ・ ロンドンの銀行の休業日
- ・ 東京の銀行の休業日

#### （４）解約制限

投資信託財産の資金管理を円滑に行うため、大口の換金申込には制限を設ける場合があります。

#### （５）解約価額

解約請求受付日の翌営業日の基準価額から信託財産留保額（当該基準価額に0.3%の率を乗じて得た額）を控除した価額とします。

- ・ 基準価額につきましては、販売会社または委託会社の照会先にお問い合わせください。

< 委託会社の照会先 >

楽天投信投資顧問株式会社

お客様窓口：電話番号03-6432-7746

受付時間：営業日の午前9時から午後5時まで

ホームページアドレス：<https://www.rakuten-toushin.co.jp/>

#### （６）手取額

1口当たりの手取額は、解約価額から解約に係る所定の税金を差し引いた金額となります。  
 税法が改正された場合などには、税率などの課税上の取扱いが変更になる場合があります。  
 詳しくは、「課税上の取扱い」をご覧ください。

#### （７）解約単位

販売会社が定める単位とします。  
 詳しくは、販売会社にお問い合わせください。

#### （８）解約代金の支払い

原則として、解約請求受付日から起算して7営業日目からお支払いします。

#### （９）受付の中止および取消

- ・ 委託会社は、金融商品取引所における取引の停止、外国為替取引の停止、決済機能の停止、この信託が主要投資対象とする別に定める投資信託証券の取引の停止ならびに別に定める投資信託証券の評価価額の算出・発表が予定された時間にできない場合、投資対象国における非常事態による市場閉鎖、その他やむを得ない事情があるときは、解約請求の受付を中止すること、および既に受け付けた解約請求の受付を取り消すことができます。
- ・ 解約請求の受付が中止された場合には、受益者は当該受付中止以前に行なった当日の解約請求を撤回できます。ただし、受益者がその解約請求を撤回しない場合には、当該受付中止を解除した後の最初の基準価額の計算日（この計算日が解約請求を受け付けない日であるときは、この計算日以降の最初の解約請求を受け付けることができる日とします。）に解約請求を受け付けたものとして取り扱います。

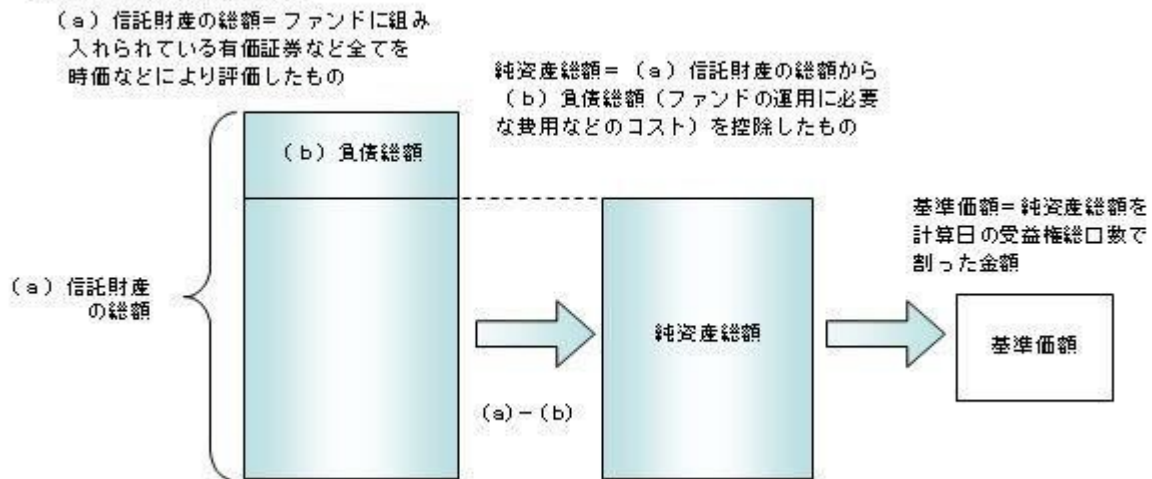
### 3【資産管理等の概要】

#### （１）【資産の評価】

基準価額の算出

- ・ 基準価額は委託会社の営業日において日々算出されます。
- ・ 基準価額とは、信託財産に属する資産（受入担保金代用有価証券および借入公社債を除きます。）を評価して得た信託財産の総額から負債総額を控除した金額（純資産総額）を、計算日における受益権総口数で除した金額をいいます。なお、ファンドは1万口あたりに換算した価額で表示することがあります。

### <基準価額算出の流れ>



#### 有価証券などの評価基準

・信託財産に属する資産については、法令および一般社団法人投資信託協会規則に従って時価評価します。

#### <主な資産の評価方法>

##### 投資信託証券

原則として、基準価額計算日に知りうる直近の日の基準価額で評価します。

#### 基準価額の照会方法

販売会社または委託会社の照会先にお問い合わせください。

#### <委託会社の照会先>

楽天投信投資顧問株式会社

お客様窓口：電話番号03-6432-7746

受付時間：営業日の午前9時から午後5時まで

ホームページアドレス：<https://www.rakuten-toushin.co.jp/>

#### (2) 【保管】

該当事項はありません。

#### (3) 【信託期間】

2026年1月16日までとします（2016年1月7日設定）。ただし、約款の規定に基づき、信託契約を解約し、信託を終了させることがあります。

委託会社は、信託期間満了前に、信託期間の延長が受益者に有利であると認めたときは、受託会社と協議のうえ、信託期間を延長することができます。

#### (4) 【計算期間】

毎月18日から翌月17日までとします。ただし、各計算期間の末日が休業日のときはその翌営業日を計算期間の末日とし、その翌日より次の計算期間が開始されます。

#### (5) 【その他】

##### 信託の終了（繰上償還）

1) 委託会社は、次のいずれかの場合には、受託会社と合意の上、信託契約を解約し繰上償還させることができます。

イ) 受益者の解約により受益権の口数が10億口を下回ることとなったとき

ロ) 繰上償還することが受益者のために有利であると認めるとき

ハ) やむを得ない事情が発生したとき

- 2) この場合、委託会社は書面による決議(以下「書面決議」といいます。)を行ないます。(後述の「書面決議」をご覧ください。)
- 3) 委託会社は、次のいずれかの場合には、後述の「書面決議」の規定は適用せず、信託契約を解約し繰上償還させます。
  - イ) 主要投資対象とする別に定める投資信託証券が存続しないこととなる場合
  - ロ) 信託財産の状態に照らし、真にやむを得ない事情が生じている場合で、書面決議が困難な場合
  - ハ) 監督官庁よりこの信託契約の解約の命令を受けたとき
  - ニ) 委託会社が監督官庁より登録の取消を受けたとき、解散したときまたは業務を廃止したとき(監督官庁がこの信託契約に関する委託会社の業務を他の委託会社に引き継ぐことを命じたときは、書面決議で可決された場合、存続します。)
  - ホ) 受託会社が委託会社の承諾を受けてその任務を辞任した場合またはその任務に違反するなどして解任された場合に、委託会社が新受託会社を選任できないとき
- 4) 繰上償還を行なう際には、委託会社は、その旨をあらかじめ監督官庁に届け出ます。

#### 償還金について

- ・ 償還金は、信託終了日後1ヵ月以内の委託会社の指定する日(原則として償還日(償還日が休業日の場合は翌営業日)から起算して5営業日まで)から受益者に支払います。
- ・ 償還金の支払いは、販売会社において行なわれます。

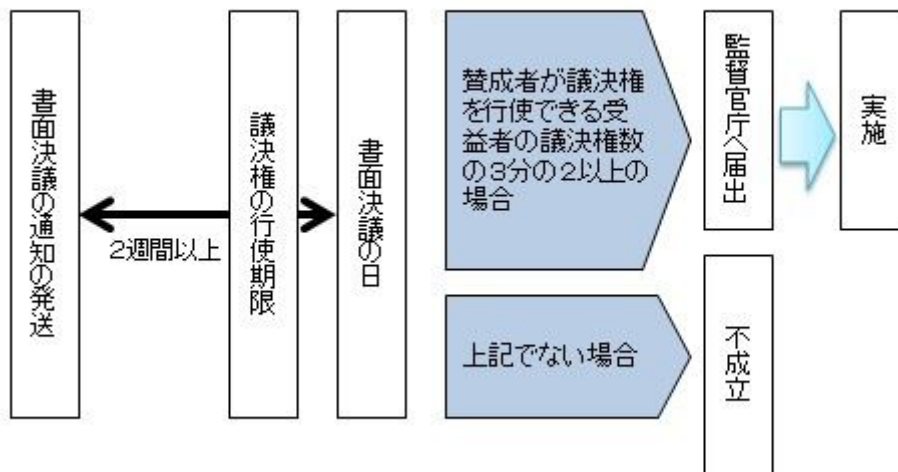
#### 信託約款の変更など

- 1) 委託会社は、受益者の利益のため必要と認めるときまたはやむを得ない事情が発生したときは、受託会社と合意の上、この信託約款を変更すること、または当ファンドと他のファンドとの併合(以下「併合」といいます。)を行なうことができます。信託約款の変更または併合を行なう際には、委託会社は、その旨および内容をあらかじめ監督官庁に届け出ます。
- 2) この変更事項のうち、その内容が重大なものまたは併合(受益者の利益に及ぼす影響が軽微なものを除きます。)については、書面決議を行ないます。(後述の「書面決議」をご覧ください。)
- 3) 委託会社は、監督官庁の命令に基づいてこの信託約款を変更しようとするときは、後述の「書面決議」の規定を適用します。

#### 書面決議

- 1) 繰上償還、信託約款の重大な変更または併合に対して、委託会社は書面決議を行ないます。この場合において、あらかじめ、書面決議の日ならびにその内容および理由などの事項を定め、決議の日の2週間前までに知っている受益者に対し書面をもってこれらの事項を記載した書面決議の通知を発送します。
- 2) 受益者は受益権の口数に応じて、議決権を有し、これを行使することができます。なお、知っている受益者が議決権を行使しないときは、書面決議について賛成するものとみなします。
- 3) 書面決議は、議決権を行使することができる受益者の議決権の3分の2以上にあたる多数をもって行ないます。
- 4) 繰上償還、信託約款の重大な変更または併合に関する委託会社の提案に対して、すべての受益者が書面または電磁的記録により同意の意思表示をしたときは、書面決議を行ないません。
- 5) 当ファンドにおいて併合の書面決議が可決された場合であっても、併合にかかる他のファンドにおいて併合の書面決議が否決された場合は、当該他のファンドとの併合を行なうことはできません。
- 6) 当ファンドは、受益者からの換金請求に対して、投資信託契約の一部を解約することにより応じることができるため、受益者の保護に欠けるおそれがないものとして、書面決議において反対した受益者からの買取請求は受け付けません。

## ＜書面決議の主な流れ＞



## 公告

公告は電子公告により行ない、委託会社のホームページに掲載します。

ホームページアドレス <https://www.rakuten-toushin.co.jp/>

なお、やむを得ない事由によって公告を電子公告によって行なうことができない場合には、公告は日本経済新聞に掲載します。

## 運用報告書の作成

- ・委託会社は、年2回（6月、12月）および償還後に期中の運用経過、組入有価証券の内容および有価証券の売買状況などを記載した運用報告書を作成します。
- ・交付運用報告書は、原則として知れている受益者に対して交付されます。
- ・運用報告書（全体版）は、委託会社のホームページに掲載されます。ただし、受益者から運用報告書（全体版）の交付請求があった場合には、交付します。

ホームページアドレス <https://www.rakuten-toushin.co.jp/>

## 関係法人との契約について

販売会社との募集の取扱いなどに関する契約の有効期間は契約日より1年間とします。ただし、期間満了の3ヵ月前までに、販売会社、委託会社いずれからも別段の意思表示がないときは、自動的に1年間延長されるものとし、以後も同様とします。

## 他の受益者の氏名などの開示の請求の制限

受益者は、委託会社または受託会社に対し、次に掲げる事項の開示の請求を行なうことはできません。

1. 他の受益者の氏名または名称および住所
2. 他の受益者が有する受益権の内容

## 4【受益者の権利等】

受益者の有する主な権利は次の通りです。

## (1) 収益分配金・償還金受領権

- ・受益者は、ファンドの収益分配金・償還金を、自己に帰属する受益権の口数に応じて受領する権利を有します。
- ・ただし、受益者が収益分配金については支払開始日から5年間、償還金については支払開始日から10年間請求を行わない場合はその権利を失い、その金銭は委託会社に帰属します。

## (2) 解約請求権

受益者は、自己に帰属する受益権につき販売会社を通じて、委託会社に解約の請求をすることができます。

## (3) 帳簿閲覧権

受益者は、委託会社に対し、その営業時間内にファンドの信託財産に関する帳簿書類の閲覧を請求することができます。

### 第3【ファンドの経理状況】

(1)当ファンドの財務諸表は、「財務諸表等の用語、様式及び作成方法に関する規則(昭和38年大蔵省令第59号)」並びに同規則第2条の2の規定により、「投資信託財産の計算に関する規則(平成12年総理府令第133号)」に基づいて作成しております。

なお、財務諸表に記載している金額は、円単位で表示しております。

(2)当ファンドの計算期間は6ヶ月未満であるため、財務諸表は6ヶ月毎に作成しております。

(3)当ファンドは、金融商品取引法第193条の2第1項の規定に基づき、第10特定期間(2020年6月18日から2020年12月17日まで)の財務諸表については、EY新日本有限責任監査法人により監査を受けております。

#### 1【財務諸表】

## 【楽天USリート・トリプルエンジン・プラス（リアル）毎月分配型】

## （１）【貸借対照表】

（単位：円）

	第9特定期間 2020年 6月17日現在	第10特定期間 2020年12月17日現在
<b>資産の部</b>		
流動資産		
コール・ローン	135,953,072	112,460,673
投資信託受益証券	1,890,471,866	1,726,694,904
親投資信託受益証券	2,493,021	2,492,274
流動資産合計	2,028,917,959	1,841,647,851
資産合計	2,028,917,959	1,841,647,851
<b>負債の部</b>		
流動負債		
未払金	34,000,000	40,000,000
未払収益分配金	33,821,363	31,567,664
未払解約金	6,608,124	3,137,643
未払受託者報酬	52,445	47,323
未払委託者報酬	2,097,798	1,892,943
未払利息	372	308
その他未払費用	231,610	206,195
流動負債合計	76,811,712	76,852,076
負債合計	76,811,712	76,852,076
<b>純資産の部</b>		
元本等		
元本	8,455,340,818	7,891,916,141
剰余金		
期末剰余金又は期末欠損金（ ）	6,503,234,571	6,127,120,366
（分配準備積立金）	835,158,707	857,429,645
元本等合計	1,952,106,247	1,764,795,775
純資産合計	1,952,106,247	1,764,795,775
負債純資産合計	2,028,917,959	1,841,647,851

## （２）【損益及び剰余金計算書】

（単位：円）

	第9特定期間 自 2019年12月18日 至 2020年 6月17日	第10特定期間 自 2020年 6月18日 至 2020年12月17日
営業収益		
受取配当金	519,232,784	340,862,538
有価証券売買等損益	1,753,603,568	203,777,709
営業収益合計	1,234,370,784	137,084,829
営業費用		
支払利息	42,608	28,953
受託者報酬	433,766	284,930
委託者報酬	17,350,726	11,397,010
その他費用	1,523,617	1,340,057
営業費用合計	19,350,717	13,050,950
営業利益又は営業損失（ ）	1,253,721,501	124,033,879
経常利益又は経常損失（ ）	1,253,721,501	124,033,879
当期純利益又は当期純損失（ ）	1,253,721,501	124,033,879
一部解約に伴う当期純利益金額の分配額又は一部解約に伴う当期純損失金額の分配額（ ）	33,100,789	4,684,031
期首剰余金又は期首欠損金（ ）	5,447,563,310	6,503,234,571
剰余金増加額又は欠損金減少額	1,249,219,630	883,275,611
当期一部解約に伴う剰余金増加額又は欠損金減少額	1,249,219,630	883,275,611
剰余金減少額又は欠損金増加額	824,305,499	442,743,670
当期追加信託に伴う剰余金減少額又は欠損金増加額	824,305,499	442,743,670
分配金	259,964,680	193,135,646
期末剰余金又は期末欠損金（ ）	6,503,234,571	6,127,120,366

## ( 3 ) 【注記表】

## ( 重要な会計方針に係る事項に関する注記 )

1. 有価証券の評価基準及び評価方法	<p>投資信託受益証券</p> <p>移動平均法に基づき、時価で評価しております。</p> <p>時価評価にあたっては、投資信託受益証券の市場価格又は基準価額に基づいて評価しております。</p> <p>親投資信託受益証券</p> <p>移動平均法に基づき、時価で評価しております。</p> <p>時価評価にあたっては、親投資信託受益証券の基準価額に基づいて評価しております。</p>
2. 収益及び費用の計上基準	<p>受取配当金</p> <p>投資信託受益証券の収益分配金を、原則として収益分配金落ちの売買が行われる日において、当該金額を計上しております。</p> <p>有価証券売買等損益の計上基準</p> <p>約定日基準で計上しております。</p>

## ( 貸借対照表に関する注記 )

項目	第9特定期間 2020年 6月17日現在	第10特定期間 2020年12月17日現在
1. 特定期間末日における受益権の総数	8,455,340,818口	7,891,916,141口
2. 元本の欠損	6,503,234,571円	6,127,120,366円
3. 特定期間末日における1口当たり純資産額	0.2309円 (10,000口当たり純資産額)	0.2236円 (10,000口当たり純資産額)

## ( 損益及び剰余金計算書に関する注記 )

第9特定期間 自 2019年12月18日 至 2020年 6月17日	第10特定期間 自 2020年 6月18日 至 2020年12月17日						
<p>分配金の計算過程</p> <p>第48期</p> <p>2019年12月18日</p> <p>2020年 1月17日</p> <table border="1" data-bbox="172 2074 754 2114"> <tr> <td>項目</td> <td></td> <td></td> </tr> </table>	項目			<p>分配金の計算過程</p> <p>第54期</p> <p>2020年 6月18日</p> <p>2020年 7月17日</p> <table border="1" data-bbox="834 2074 1417 2114"> <tr> <td>項目</td> <td></td> <td></td> </tr> </table>	項目		
項目							
項目							



第9特定期間 自 2019年12月18日 至 2020年 6月17日			第10特定期間 自 2020年 6月18日 至 2020年12月17日		
費用控除後の配当等収益額	A	113,971,779円	費用控除後の配当等収益額	A	58,430,838円
費用控除後・繰越欠損金補填後の有価証券売買等損益額	B	- 円	費用控除後・繰越欠損金補填後の有価証券売買等損益額	B	- 円
収益調整金額	C	841,888,489円	収益調整金額	C	891,621,557円
分配準備積立金額	D	726,293,647円	分配準備積立金額	D	809,694,108円
当ファンドの分配対象収益額	E=A+B+C+D	1,682,153,915円	当ファンドの分配対象収益額	E=A+B+C+D	1,759,746,503円
当ファンドの期末残存口数	F	8,855,465,662口	当ファンドの期末残存口数	F	8,285,985,075口
10,000口当たり収益分配対象額	G=E/F × 10,000	1,899.55円	10,000口当たり収益分配対象額	G=E/F × 10,000	2,123.74円
10,000口当たり分配金額	H	70円	10,000口当たり分配金額	H	40円
収益分配金金額	I=F × H/10,000	61,988,259円	収益分配金金額	I=F × H/10,000	33,143,940円
第49期 2020年 1月18日 2020年 2月17日			第55期 2020年 7月18日 2020年 8月17日		
項目			項目		
費用控除後の配当等収益額	A	110,184,729円	費用控除後の配当等収益額	A	55,637,523円
費用控除後・繰越欠損金補填後の有価証券売買等損益額	B	- 円	費用控除後・繰越欠損金補填後の有価証券売買等損益額	B	- 円
収益調整金額	C	851,383,988円	収益調整金額	C	891,967,350円
分配準備積立金額	D	769,124,437円	分配準備積立金額	D	821,179,797円
当ファンドの分配対象収益額	E=A+B+C+D	1,730,693,154円	当ファンドの分配対象収益額	E=A+B+C+D	1,768,784,670円
当ファンドの期末残存口数	F	8,856,150,588口	当ファンドの期末残存口数	F	8,220,849,641口
10,000口当たり収益分配対象額	G=E/F × 10,000	1,954.21円	10,000口当たり収益分配対象額	G=E/F × 10,000	2,151.56円
10,000口当たり分配金額	H	70円	10,000口当たり分配金額	H	40円
収益分配金金額	I=F × H/10,000	61,993,054円	収益分配金金額	I=F × H/10,000	32,883,398円
第50期 2020年 2月18日 2020年 3月17日			第56期 2020年 8月18日 2020年 9月17日		
項目			項目		
費用控除後の配当等収益額	A	93,701,753円	費用控除後の配当等収益額	A	56,068,629円
費用控除後・繰越欠損金補填後の有価証券売買等損益額	B	- 円	費用控除後・繰越欠損金補填後の有価証券売買等損益額	B	- 円
収益調整金額	C	874,012,140円	収益調整金額	C	885,454,109円
分配準備積立金額	D	775,048,157円	分配準備積立金額	D	817,580,257円
当ファンドの分配対象収益額	E=A+B+C+D	1,742,762,050円	当ファンドの分配対象収益額	E=A+B+C+D	1,759,102,995円
当ファンドの期末残存口数	F	8,735,145,342口	当ファンドの期末残存口数	F	8,064,191,008口
10,000口当たり収益分配対象額	G=E/F × 10,000	1,995.09円	10,000口当たり収益分配対象額	G=E/F × 10,000	2,181.36円
10,000口当たり分配金額	H	40円	10,000口当たり分配金額	H	40円
収益分配金金額	I=F × H/10,000	34,940,581円	収益分配金金額	I=F × H/10,000	32,256,764円

第9特定期間 自 2019年12月18日 至 2020年 6月17日			第10特定期間 自 2020年 6月18日 至 2020年12月17日		
第51期 2020年 3月18日 2020年 4月17日			第57期 2020年 9月18日 2020年10月19日		
項目			項目		
費用控除後の配当等収益額	A	57,514,288円	費用控除後の配当等収益額	A	52,953,104円
費用控除後・繰越欠損金補填後の有価証券売買等損益額	B	- 円	費用控除後・繰越欠損金補填後の有価証券売買等損益額	B	- 円
収益調整金額	C	856,437,000円	収益調整金額	C	880,986,999円
分配準備積立金額	D	789,667,809円	分配準備積立金額	D	817,104,411円
当ファンドの分配対象収益額	E=A+B+C+D	1,703,619,097円	当ファンドの分配対象収益額	E=A+B+C+D	1,751,044,514円
当ファンドの期末残存口数	F	8,416,796,614口	当ファンドの期末残存口数	F	7,928,930,746口
10,000口当たり収益分配対象額	G=E/F × 10,000	2,024.06円	10,000口当たり収益分配対象額	G=E/F × 10,000	2,208.41円
10,000口当たり分配金額	H	40円	10,000口当たり分配金額	H	40円
収益分配金金額	I=F × H/10,000	33,667,186円	収益分配金金額	I=F × H/10,000	31,715,722円
第52期 2020年 4月18日 2020年 5月18日			第58期 2020年10月20日 2020年11月17日		
項目			項目		
費用控除後の配当等収益額	A	57,509,274円	費用控除後の配当等収益額	A	50,116,604円
費用控除後・繰越欠損金補填後の有価証券売買等損益額	B	- 円	費用控除後・繰越欠損金補填後の有価証券売買等損益額	B	- 円
収益調整金額	C	865,282,732円	収益調整金額	C	885,599,344円
分配準備積立金額	D	799,459,570円	分配準備積立金額	D	825,843,047円
当ファンドの分配対象収益額	E=A+B+C+D	1,722,251,576円	当ファンドの分配対象収益額	E=A+B+C+D	1,761,558,995円
当ファンドの期末残存口数	F	8,388,559,486口	当ファンドの期末残存口数	F	7,892,039,535口
10,000口当たり収益分配対象額	G=E/F × 10,000	2,053.08円	10,000口当たり収益分配対象額	G=E/F × 10,000	2,232.06円
10,000口当たり分配金額	H	40円	10,000口当たり分配金額	H	40円
収益分配金金額	I=F × H/10,000	33,554,237円	収益分配金金額	I=F × H/10,000	31,568,158円
第53期 2020年 5月19日 2020年 6月17日			第59期 2020年11月18日 2020年12月17日		
項目			項目		
費用控除後の配当等収益額	A	66,178,202円	費用控除後の配当等収益額	A	56,318,184円
費用控除後・繰越欠損金補填後の有価証券売買等損益額	B	- 円	費用控除後・繰越欠損金補填後の有価証券売買等損益額	B	- 円
収益調整金額	C	900,680,481円	収益調整金額	C	897,635,630円
分配準備積立金額	D	802,801,868円	分配準備積立金額	D	832,679,125円
当ファンドの分配対象収益額	E=A+B+C+D	1,769,660,551円	当ファンドの分配対象収益額	E=A+B+C+D	1,786,632,939円
当ファンドの期末残存口数	F	8,455,340,818口	当ファンドの期末残存口数	F	7,891,916,141口

第9特定期間 自 2019年12月18日 至 2020年 6月17日			第10特定期間 自 2020年 6月18日 至 2020年12月17日		
10,000口当たり収益分配対象 額	$G=E/F \times 10,000$	2,092.94円	10,000口当たり収益分配対象 額	$G=E/F \times 10,000$	2,263.87円
10,000口当たり分配金額	H	40円	10,000口当たり分配金額	H	40円
収益分配金金額	$I=F \times H/10,000$	33,821,363円	収益分配金金額	$I=F \times H/10,000$	31,567,664円

## (金融商品に関する注記)

## 金融商品の状況に関する事項

	第10特定期間 自 2020年 6月18日 至 2020年12月17日
1. 金融商品に対する取組方針	当ファンドは投資信託及び投資法人に関する法律第2条第4項に定める証券投資信託として、信託約款に規定する「運用の基本方針」に基づき金融商品を保有しております。
2. 金融商品の内容及び当該金融商品に係るリスク	当ファンドは、売買目的有価証券のほか、コール・ローン等の金銭債権及び金銭債務を保有しております。当該金融商品は価格変動リスク、為替変動リスク、カバード・コール戦略のリスク、カントリーリスクなどの市場リスク、スワップ取引に関するリスク、流動性リスク等に晒されております。
3. 金融商品に係るリスクの管理体制	複数の部署と会議体が連携する組織的な体制によりリスク管理を行っております。信託財産全体としてのリスク管理を金融商品、リスクの種類ごとに行っております。
4. 金融商品の時価等に関する事項についての補足説明	金融商品の時価には、市場価格に基づく価額のほか、市場価格がない場合には合理的に算定された価額が含まれております。当該価額の算定においては一定の前提条件等を採用しているため、異なる前提条件等によった場合、当該価額が異なることもあります。

## 金融商品の時価等に関する事項

項目	第9特定期間 2020年 6月17日現在	第10特定期間 2020年12月17日現在
1. 貸借対照表計上額と時価との差額	貸借対照表計上額は原則として時価で計上されているため、差額はありません。	貸借対照表計上額は原則として時価で計上されているため、差額はありません。
2. 時価の算定方法	(1) 有価証券 重要な会計方針に係る事項に関する注記に記載しております。	(1) 有価証券 重要な会計方針に係る事項に関する注記に記載しております。

項目	第9特定期間 2020年 6月17日現在	第10特定期間 2020年12月17日現在
	(2) デリバティブ取引 該当事項はありません。	(2) デリバティブ取引 該当事項はありません。
	(3) 上記以外の金銭債権及び金銭債務 短期間で決済されるため、時価は帳簿価額にほぼ等しいことから、当該帳簿価額を時価としております。	(3) 上記以外の金銭債権及び金銭債務 短期間で決済されるため、時価は帳簿価額にほぼ等しいことから、当該帳簿価額を時価としております。

## (有価証券に関する注記)

## 売買目的有価証券

種類	第9特定期間 2020年 6月17日現在	第10特定期間 2020年12月17日現在
	最終の計算期間の損益に含まれた評価差額 (円)	最終の計算期間の損益に含まれた評価差額 (円)
投資信託受益証券	264,177,035	51,503,768
親投資信託受益証券	249	-
合計	264,176,786	51,503,768

## (デリバティブ取引等に関する注記)

## 取引の時価等に関する事項

該当事項はありません。

## (関連当事者との取引に関する注記)

第9特定期間 自 2019年12月18日 至 2020年 6月17日	第10特定期間 自 2020年 6月18日 至 2020年12月17日
市場価格その他当該取引に係る価格を勘案して、一般の取引条件と異なる関連当事者との取引は行われていないため、該当事項はありません。	市場価格その他当該取引に係る価格を勘案して、一般の取引条件と異なる関連当事者との取引は行われていないため、該当事項はありません。

## (その他の注記)

## 元本の移動

項目	第9特定期間	第10特定期間
	自 2019年12月18日 至 2020年 6月17日	自 2020年 6月18日 至 2020年12月17日
投資信託財産に係る元本の状況		
期首元本額	9,115,810,497円	8,455,340,818円
期中追加設定元本額	1,150,619,014円	563,173,454円
期中一部解約元本額	1,811,088,693円	1,126,598,131円

## (4) 【附属明細表】

## 第1 有価証券明細表

## (1) 株式

該当事項はありません。

## (2) 株式以外の有価証券

種類	銘柄	券面総額	評価額(円)	備考
投資信託受益証券	USリート・トリプルエンジン・プラス・ファンド（適格機関投資家専用）（ブラジル・リアル・クラス）	128,366,396.18	1,726,694,904	
投資信託受益証券合計		128,366,396.18	1,726,694,904	
親投資信託受益証券	楽天・国内マネー・マザーファンド	2,492,274	2,492,274	
親投資信託受益証券合計		2,492,274	2,492,274	
合計			1,729,187,178	

券面総額欄の数値は、証券数を表示しております。

## 第2 信用取引契約残高明細表

該当事項はありません。

## 第3 デリバティブ取引及び為替予約取引の契約額等及び時価の状況表

該当事項はありません。

## (参考)

当ファンドは親投資信託受益証券を投資対象としており、貸借対照表の資産の部に計上されている親投資信託受益証券の状況は次の通りです。

なお、以下に記載した情報は、監査の対象外です。

楽天・国内マネー・マザーファンド

貸借対照表

	2020年 6月17日現在	2020年12月17日現在
<b>資産の部</b>		
流動資産		
コール・ローン	854,117,955	535,289,168
現先取引勘定	1,500,259,936	1,501,174,967
流動資産合計	2,354,377,891	2,036,464,135
資産合計	2,354,377,891	2,036,464,135
<b>負債の部</b>		
流動負債		
未払解約金	156,206,000	17,301,000
未払利息	2,340	1,466
流動負債合計	156,208,340	17,302,466
負債合計	156,208,340	17,302,466
<b>純資産の部</b>		
元本等		
元本	2,197,456,989	2,019,181,040
剰余金		
剰余金又は欠損金（ ）	712,562	19,371
元本等合計	2,198,169,551	2,019,161,669
純資産合計	2,198,169,551	2,019,161,669
負債純資産合計	2,354,377,891	2,036,464,135

## 注記表

(重要な会計方針に係る事項に関する注記)

その他財務諸表作成のための基本となる重要な事項	現先取引 現先取引の会計処理については、「金融商品に関する会計基準」（企業会計基準委員会 平成20年3月10日）の規定によっております。
-------------------------	---

(貸借対照表に関する注記)

項目	2020年 6月17日現在	2020年12月17日現在
1. 計算期間末日における受益権の総数	2,197,456,989口	2,019,181,040口
2. 元本の欠損	- 円	19,371円
3. 計算期間末日における1口当たり純資産額	1.0003円	1.0000円
(10,000口当たり純資産額)	(10,003円)	(10,000円)

(金融商品に関する注記)

金融商品の状況に関する事項

	自 2020年 6月18日 至 2020年12月17日
1. 金融商品に対する取組方針	当ファンドは投資信託及び投資法人に関する法律第2条第4項に定める証券投資信託として、信託約款に規定する「運用の基本方針」に基づき金融商品を保有しております。
2. 金融商品の内容及び当該金融商品に係るリスク	当ファンドは、コール・ローン等の金銭債権及び金銭債務を保有しております。当該金融商品は金利変動リスク、価格変動リスク及び信用リスク等に晒されております。
3. 金融商品に係るリスクの管理体制	複数の部署と会議体が連携する組織的な体制によりリスク管理を行っております。信託財産全体としてのリスク管理を金融商品、リスクの種類ごとに行っております。
4. 金融商品の時価等に関する事項についての補足説明	金融商品の時価には、市場価格に基づく価額のほか、市場価格がない場合には合理的に算定された価額が含まれております。当該価額の算定においては一定の前提条件等を採用しているため、異なる前提条件等によった場合、当該価額が異なることもあります。

## 金融商品の時価等に関する事項

項目	2020年 6月17日現在	2020年12月17日現在
1. 貸借対照表計上額と時価との差額	貸借対照表計上額は原則として時価で計上されているため、差額はありません。	貸借対照表計上額は原則として時価で計上されているため、差額はありません。
2. 時価の算定方法	<p>(1) 有価証券 該当事項はありません。</p> <p>(2) デリバティブ取引 該当事項はありません。</p> <p>(3) 上記以外の金銭債権及び金銭債務 短期間で決済されるため、時価は帳簿価額にほぼ等しいことから、当該帳簿価額を時価としております。</p>	<p>(1) 有価証券 該当事項はありません。</p> <p>(2) デリバティブ取引 該当事項はありません。</p> <p>(3) 上記以外の金銭債権及び金銭債務 短期間で決済されるため、時価は帳簿価額にほぼ等しいことから、当該帳簿価額を時価としております。</p>

(有価証券に関する注記)

該当事項はありません。

(デリバティブ取引等に関する注記)

取引の時価等に関する事項

該当事項はありません。

（関連当事者との取引に関する注記）

自 2019年12月18日 至 2020年 6月17日	自 2020年 6月18日 至 2020年12月17日
市場価格その他当該取引に係る価格を勘案して、一般の取引条件と異なる関連当事者との取引は行われていないため、該当事項はありません。	市場価格その他当該取引に係る価格を勘案して、一般の取引条件と異なる関連当事者との取引は行われていないため、該当事項はありません。

（その他の注記）

元本の移動

項目	自 2019年12月18日 至 2020年 6月17日	自 2020年 6月18日 至 2020年12月17日
投資信託財産に係る元本の状況		
期首	2019年12月18日	2020年 6月18日
期首元本額	2,832,226,206円	2,197,456,989円
期中追加設定元本額	3,547,765,706円	1,793,364,013円
期中一部解約元本額	4,182,534,923円	1,971,639,962円
元本の内訳		
楽天ブルベア・マネープール	2,192,921,950円	2,014,646,001円
楽天USリート・トリプルエンジン・プラス （リアル）毎月分配型	2,492,274円	2,492,274円
新ホリコ・フォーカス・ファンド	996,910円	996,910円
楽天グローバル・プレミア・ファンド（ロボット自動運用型）	997,905円	997,905円
楽天グローバル中小型バリュー株ファンド	8,986円	8,986円
楽天・スタイル・リスク・プレミア戦略ファンド	8,986円	8,986円
楽天・全世界債券インデックス（為替ヘッジ） ファンド	9,988円	9,988円
楽天・ポジティブ・インパクト株式ファンド	9,994円	9,994円
楽天・グロース・ワールド株式ファンド（ラップ向け）	9,996円	9,996円

附属明細表

第1 有価証券明細表

(1) 株式



該当事項はありません。

## (2) 株式以外の有価証券

該当事項はありません。

## 第2 信用取引契約残高明細表

該当事項はありません。

## 第3 デリバティブ取引及び為替予約取引の契約額等及び時価の状況表

該当事項はありません。

## 2【ファンドの現況】

以下のファンドの現況は2020年12月30日現在です。

### 【楽天USリート・トリプルエンジン・プラス（リアル）毎月分配型】

#### 【純資産額計算書】

資産総額	1,733,981,183円
負債総額	3,100,701円
純資産総額（ - ）	1,730,880,482円
発行済口数	7,837,607,986口
1口当たり純資産額（ / ）	0.2208円

## 第4【内国投資信託受益証券事務の概要】

### （1）名義書換

受益者は、委託会社がやむを得ない事情などにより受益証券を発行する場合を除き、無記名式受益証券から記名式受益証券への変更の請求、記名式受益証券から無記名式受益証券への変更の請求を行なわないものとします。

### （2）受益者に対する特典

該当事項はありません。

### （3）譲渡制限の内容

譲渡制限はありません。

#### 受益権の譲渡

- ・受益者は、その保有する受益権を譲渡する場合には、当該受益者の譲渡の対象とする受益権が記載または記録されている振替口座簿に係る振替機関等に振替の申請をするものとします。
- ・前述の申請のある場合には、振替機関等は、当該譲渡に係る譲渡人の保有する受益権の口数の減少および譲受人の保有する受益権の口数の増加につき、その備える振替口座簿に記載または記録するものとします。ただし、振替機関等が振替先口座を開設したものでない場合には、譲受人の振替先口座を開設した他の振替機関等（当該他の振替機関等の上位機関を含みます。）に社債、株式等の振替に関する法律の規定にしたがい、譲受人の振替先口座に受益権の口数の増加の記載または記録が行なわれるよう通知するものとします。
- ・前述の振替について、委託会社は、当該受益者の譲渡の対象とする受益権が記載または記録されている振替口座簿に係る振替機関等と譲受人の振替先口座を開設した振替機関等が異なる場合などにおいて、委託会社が必要と認めるときまたはやむを得ない事情があると判断したときは、振替停止日や振替停止期間を設けることができます。

#### 受益権の譲渡の対抗要件

受益権の譲渡は、振替口座簿への記載または記録によらなければ、委託会社および受託会社に対抗することができません。

### （4）受益証券の再発行

受益者は、委託会社がやむを得ない事情などにより受益証券を発行する場合を除き、受益証券の再発行の請求を行なわないものとします。

### （5）受益権の再分割

- ・委託会社は、受託会社と協議のうえ、社債、株式等の振替に関する法律に定めるところにしたがい、一定日現在の受益権を均等に再分割できるものとします。
- ・受益権の再分割を行うにあたり、各受益者が保有する受益権口数に1口未満の端数が生じることとなる場合には、当該端数を切り捨てるものとし、当該端数処理は口座管理機関ごとに行います。また、各受益者が保有することとなる受益権口数の合計数と、受益権の再分割の比率に基づき委託会社が計算する受

益権口数の合計数との間に差が生じることとなる場合には、委託会社が計算する受益権口数を当該差分減らし、当該口数にかかる金額については益金として計上することとします。

(6) 質権口記載または記録の受益権の取扱いについて

振替機関等の振替口座簿の質権口に記載または記録されている受益権にかかる収益分配金の支払い、解約請求の受付、解約金および償還金の支払いなどについては、約款の規定によるほか、民法その他の法令などにしたがって取り扱われます。

### 第三部【委託会社等の情報】

#### 第1【委託会社等の概況】

##### 1【委託会社等の概況】

###### (1) 資本金の額（2020年12月末現在）

資本金の額	: 150百万円
発行可能株式総数	: 30,000株
発行済株式総数	: 13,000株
過去5年間における主な資本金の増減	: 該当事項はありません。

###### (2) 委託会社の機構（2020年12月末現在）

###### 取締役会

取締役の任期は、選任後1年以内に終了する事業年度のうち最終のものに関する定時株主総会の終結のときまでとし、補欠のために選任された取締役の任期は、前任者の残任期間とします。

取締役会は、その決議をもって、取締役中より取締役会長、取締役社長、取締役副社長各1名、専務取締役および常務取締役若干名を選任することができます。またその決議をもって、代表取締役を選任します。

取締役会は、取締役会長または取締役社長が招集し、招集者がその議長となります。取締役会長および取締役社長に事故があるときは、あらかじめ取締役会の決議により定められた順序により、他の取締役がこれに代わります。

取締役会の招集通知は、会日から原則として1週間前までにこれを発します。ただし、緊急のときなどは、この期間を短縮することができます。また各取締役および監査役全員の同意があるときは、これを省略することができます。

取締役会は、会社の業務執行を決定し、取締役の職務の執行について監督します。その決議は、取締役の過半数が出席し、その出席取締役の過半数の賛成をもって行います。

###### 監査役

経営のチェック機能として、業務監査および会計監査による違法または著しく不当な職務執行行為の監査を行います。

###### (3) 投資運用の意思決定プロセス（2020年12月末現在）

投資政策委員会において、国内外の経済見通し、市況見通しを検討し、これを基に資産配分の基本方針を決定します。

運用部門は、投資政策委員会の決定に基づき、具体的な運用方針を決定します。

運用部門のファンドマネジャーは、上記運用方針および運用にかかる諸規則等に従って、ポートフォリオを構築・管理します。

コンプライアンス部は、投資信託財産の運用にかかるコンプライアンス状況のモニタリングを行い、これを運用部門にフィードバックします。

#### 2【事業の内容及び営業の概況】

「投資信託及び投資法人に関する法律」に定める投資信託委託会社である委託会社は、証券投資信託の設定を行うとともに、「金融商品取引法」に定める金融商品取引業者として、その運用（投資運用業）を行っています。また、「金融商品取引法」に定める第二種金融商品取引業にかかる業務の一部および投資助言・代理業務を行っています。

2020年12月末現在における委託会社の運用する証券投資信託は以下の通りです。

ファンドの種類	本数	純資産総額（百万円）
追加型株式投資信託	55	406,515
合計	55	406,515

### 3【委託会社等の経理状況】

1. 委託会社である楽天投信投資顧問株式会社（以下「当社」といいます。）の財務諸表は、「財務諸表等の用語、様式及び作成方法に関する規則」（昭和38年大蔵省令第59号、以下「財務諸表等規則」といいます。）、並びに同規則第2条の規定に基づき、「金融商品取引業等に関する内閣府令」（平成19年8月6日内閣府令第52号）により作成しております。

当社の中間財務諸表は、「中間財務諸表等の用語、様式及び作成方法に関する規則」（昭和52年8月30日大蔵省令第38号、以下「中間財務諸表等規則」という）、並びに同規則第38条及び第57条の規定に基づき、「金融商品取引業等に関する内閣府令」（平成19年8月6日内閣府令第52号）により作成しております。

2. 財務諸表及び中間財務諸表に記載している金額は、千円未満の端数を切り捨てて表示しております。

3. 当社は、金融商品取引法第193条の2第1項の規定に基づき、第14期事業年度（2019年1月1日から2019年12月31日まで）の財務諸表について、EY新日本有限責任監査法人による監査を受けており、中間会計期間（2020年1月1日から2020年6月30日まで）の中間財務諸表について、EY新日本有限責任監査法人による中間監査を受けております。

#### （1）【貸借対照表】

（単位：千円）

	前事業年度 (2018年12月31日現在)		当事業年度 (2019年12月31日現在)	
<b>資産の部</b>				
<b>流動資産</b>				
現金・預金		749,355		677,158
金銭の信託		1,300,000		1,400,000
前払費用		6,087		6,720
未収入金		-		2,622
未収委託者報酬		118,904		151,985
立替金		12,980		16,949
その他		5,000		7,331
流動資産計		2,192,328		2,262,767
<b>固定資産</b>				
有形固定資産	1	34,138	1	28,585
建物（純額）		20,816		14,479
器具備品（純額）		13,321		14,105
無形固定資産		19,448		79,461
ソフトウェア		19,448		79,461
投資その他の資産		51,609		30,115
投資有価証券		39,373		2,017
長期前払費用		405		229
繰延税金資産		11,830		27,868
固定資産計		105,195		138,162
資産合計		2,297,524		2,400,929
<b>負債の部</b>				
<b>流動負債</b>				
預り金		5,949		5,163
未払費用		86,606		120,042
未払消費税等		11,091		1,897
未払法人税等		6,212		10,750

賞与引当金	12,138	13,264
役員賞与引当金	3,195	3,000
流動負債計	125,191	154,119
固定負債		
退職給付引当金	3,366	18,016
資産除去債務	5,699	-
固定負債計	9,065	18,016
負債合計	134,257	172,135
純資産の部		
株主資本		
資本金	150,000	150,000
資本剰余金		
資本準備金	400,000	400,000
その他資本剰余金	229,716	229,716
資本剰余金合計	629,716	629,716
利益剰余金		
その他利益剰余金		
繰越利益剰余金	1,385,144	1,449,135
利益剰余金合計	1,385,144	1,449,135
株主資本合計	2,164,860	2,228,851
評価・換算差額等		
その他有価証券評価差額金	1,593	57
評価・換算差額合計	1,593	57
純資産合計	2,163,266	2,228,794
負債・純資産合計	2,297,524	2,400,929

## (2) 【損益計算書】

(単位：千円)

	前事業年度 (自2018年4月1日 至2018年12月31日)	当事業年度 (自2019年1月1日 至2019年12月31日)
営業収益		
委託者報酬	924,875	1,156,758
営業収益計	924,875	1,156,758
営業費用		
支払手数料	339,622	408,328
委託費	4,355	28,657
広告宣伝費	3,867	4,654
通信費	61,259	89,735
協会費	1,286	2,030
諸会費	36	82
営業費用計	410,425	533,488
一般管理費	1・2	1・2
	353,691	544,199
営業利益	160,758	79,069
営業外収益		
受取利息	3	7
有価証券利息	231	403
投資有価証券売却益	-	1,287
為替差益	-	0
雑収入	41	-

営業外収益計	276	1,699
営業外費用		
投資有価証券売却損	671	-
為替差損	128	-
営業外費用計	800	-
経常利益	160,234	80,768
特別利益		
資産除去債務取崩益	-	2,517
特別利益計	-	2,517
特別損失		
その他特別損失	72	-
特別損失計	72	-
税引前当期純利益	160,161	83,285
法人税、住民税及び事業税	43,786	36,010
法人税等調整額	2,171	16,715
法人税等合計	41,615	19,294
当期純利益	118,546	63,990

## (3) 【株主資本等変動計算書】

前事業年度（自 2018年4月1日 至 2018年12月31日）

（単位：千円）

	株主資本			
	資本金	資本剰余金		
		資本準備金	その他資本剰余金	資本剰余金合計
当期首残高	150,000	400,000	229,716	629,716
当期変動額				
剰余金の配当				
当期純利益				
株主資本以外の項目の 当期変動額（純額）				
当期変動額合計	-	-	-	-
当期末残高	150,000	400,000	229,716	629,716

	株主資本			評価・換算差額等		純資産合計
	利益剰余金		株主資本 合計	その他有価証券 評価差額金	評価・換算 差額等合計	
	その他利益剰余金	利益剰余金 合計				
	繰越利益剰余金					
当期首残高	1,266,597	1,266,597	2,046,314	491	491	2,045,822
当期変動額						
剰余金の配当						
当期純利益	118,546	118,546	118,546			118,546
株主資本以外の項目の 当期変動額（純額）				1,102	1,102	1,102
当期変動額合計	118,546	118,546	118,546	1,102	1,102	117,444
当期末残高	1,385,144	1,385,144	2,164,860	1,593	1,593	2,163,266

当事業年度（自 2019年1月1日 至 2019年12月31日）

	株主資本			
	資本金	資本剰余金		
		資本準備金	その他資本剰余金	資本剰余金合計
当期首残高	150,000	400,000	229,716	629,716
当期変動額				
剰余金の配当				
当期純利益				
株主資本以外の項目の 当期変動額（純額）				
当期変動額合計	-	-	-	-
当期末残高	150,000	400,000	229,716	629,716

	株主資本			評価・換算差額等		純資産合計
	利益剰余金		株主資本 合計	その他有価証券 評価差額金	評価・換算差 額等合計	
	その他利益剰余金	利益剰余金 合計				
	繰越利益剰余金					
当期首残高	1,385,144	1,385,144	2,164,860	1,593	1,593	2,163,266
当期変動額						
剰余金の配当						
当期純利益	63,990	63,990	63,990			63,990
株主資本以外の項目の 当期変動額（純額）				1,536	1,536	1,536
当期変動額合計	63,990	63,990	63,990	1,536	1,536	65,526
当期末残高	1,449,135	1,449,135	2,228,851	57	57	2,228,794

## [注記事項]

## （重要な会計方針）

## 1．資産の評価基準及び評価方法

## （1）有価証券

その他有価証券

時価のあるもの

当事業年度末日の市場価格等に基づく時価法（評価差額は、全部純資産直入法により処理し、売却原価は、移動平均法により算定）を採用しております。

## （2）金銭の信託

時価法によっております。

## 2．固定資産の減価償却の方法

## （1）有形固定資産

定額法を採用しております。

なお、主な耐用年数は、以下の通りであります。

建物 10年

器具備品 5～20年

また、取得価額が100千円以上200千円未満の減価償却資産につきましては、3年均等償却によっております。

## （2）無形固定資産

定額法を採用しております。

なお、自社利用のソフトウェアについては、社内における利用可能期間（5年）に基づいております。



- (3) 長期前払費用  
定額法によっております。

### 3. 引当金の計上基準

#### (1) 貸倒引当金

債権の貸倒による損失に備えるため、一般債権については貸倒実績率により、貸倒懸念債権等特定の債権については個別に回収可能性を勘案し、回収不能見込額を計上することとしております。

#### (2) 賞与引当金

従業員への賞与の支払いに備えるため、従業員に対する賞与の支給見込額のうち、当事業年度に帰属する額を計上しております。

#### (3) 役員賞与引当金

役員への賞与の支払いに備えるため、役員に対する将来の支給見込額のうち、当事業年度末において負担すべき額を計上しております。

#### (4) 退職給付引当金

従業員の退職給付に備えるため、当事業年度末における退職給付債務の見込額に基づき計上しております。

退職給付見込額の期間帰属方法

退職給付債務の算定にあたり、退職給付見込額を当事業年度末までの期間に帰属させる方法については、給付算定式基準によっております。

数理計算上の差異の費用処理方法

数理計算上の差異については、各事業年度の発生時における従業員の平均残存勤務期間以内の一定の年数（5年）による定額法により按分した額を、それぞれ発生の翌事業年度から費用処理しております。

### 4. その他財務諸表の作成のための基本となる重要な事項

#### 消費税等の会計処理方法

消費税および地方消費税の会計処理は、税抜方式によっております。

#### (追加情報)

当社は、2018年6月27日開催の定時株主総会で「定款一部変更の件」が承認されたことを受けまして、決算期を3月31日から12月31日に変更いたしました。したがって第13期事業年度は2018年4月1日から2018年12月31日までとなっております。

#### (貸借対照表関係)

##### 1. 有形固定資産より控除した減価償却累計額

	前事業年度 (2018年12月31日)	当事業年度 (2019年12月31日)
有形固定資産より控除した減価償却累計額	23,495千円	27,276千円

#### (損益計算書関係)

##### 1. 役員報酬の範囲

	前事業年度 (自2018年4月1日 至2018年12月31日)	当事業年度 (自2019年1月1日 至2019年12月31日)
取締役 年額	200,000千円	200,000千円
監査役 年額	30,000千円	30,000千円

## 2. 一般管理費の主なもののうち主要な費目及び金額は、以下のとおりであります。

	前事業年度 (自2018年4月1日 至2018年12月31日)	当事業年度 (自2019年1月1日 至2019年12月31日)
人件費	212,003千円	289,853千円
減価償却費	6,321千円	17,296千円
賞与引当金繰入額	12,138千円	13,264千円
役員賞与引当金繰入額	3,195千円	3,000千円
退職給付費用	3,366千円	14,649千円

(株主資本等変動計算書関係)

前事業年度(自 2018年4月1日 至 2018年12月31日)

## 1. 発行済株式に関する事項

株式の種類	当事業年度期首	増加	減少	当事業年度末
普通株式	13,000株	-	-	13,000株

## 2. 自己株式に関する事項

該当事項はありません。

## 3. 新株予約権等に関する事項

該当事項はありません。

## 4. 剰余金の配当に関する事項

該当事項はありません。

当事業年度(自 2019年1月1日 至 2019年12月31日)

## 1. 発行済株式に関する事項

株式の種類	当事業年度期首	増加	減少	当事業年度末
普通株式	13,000株	-	-	13,000株

## 2. 自己株式に関する事項

該当事項はありません。

## 3. 新株予約権等に関する事項

該当事項はありません。

## 4. 剰余金の配当に関する事項

該当事項はありません。

(リース取引関係)

&lt;借主側&gt;

オペレーティング・リース取引

オペレーティング・リース取引のうち解約不能のものに係る未経過リース料

	前事業年度 2018年12月31日	当事業年度 2019年12月31日
1年内	16,800千円	28,200千円
1年超	64,400千円	82,900千円

合 計

81,200千円

111,100千円

## (金融商品関係)

## 1. 金融商品の状況に関する事項

## (1) 金融商品に対する取組方針

当社は、投資信託の運用を業として行っております。

当社では保有する金融資産・負債から生ずる様々なリスクを横断的かつ効率的に管理し、財務の健全性の維持を図っております。

なお、余資運用に関しては、預金等安全性の高い金融資産で運用しております。

## (2) 金融商品の内容及びそのリスク並びにリスク管理体制

現金・預金は、国内通貨による預金等であり、短期間で決済されるため、為替変動リスクや価格変動リスクは殆どないと認識しております。金銭の信託は、主に債権等を裏付けとした証券化商品を運用対象としておりますが、保有している証券化商品の外部格付機関による格付評価が高いため、価格変動リスクは殆どないと認識しております。

また、営業債権である未収委託者報酬は、投資信託約款に基づき、信託財産から委託者に対して支払われる信託報酬の未払金額であり、信託財産は受託銀行において分別保管されているため、信用リスクは殆ど無いと認識しております。

投資有価証券は当社運用投資信託であり、当初自己設定および商品性維持を目的に保有しております。当該投資信託は為替変動リスクや価格変動リスクに晒されておりますが、投資金額はその目的に応じた額にとどめられており、リスクは極めて限定的であると認識しています。

未払費用につきましては、そのほとんどが一年以内で決済されます。

## 2. 金融商品の時価等に関する事項

貸借対照表計上額、時価、及びこれらの差額については、次のとおりであります。

前事業年度(2018年12月31日)

(単位:千円)

	貸借対照表計上額	時価	差額
資産			
(1) 現金・預金	749,355	749,355	-
(2) 金銭の信託	1,300,000	1,300,000	-
(3) 未収委託者報酬	118,904	118,904	-
(4) 投資有価証券 その他有価証券	39,373	39,373	-
資産計	2,207,633	2,207,633	-
負債			
(1) 未払費用	86,606	86,606	-
(2) 未払法人税等	6,212	6,212	-
負債計	92,818	92,818	-

当事業年度(2019年12月31日)

(単位:千円)

	貸借対照表計上額	時価	差額
資産			
(1) 現金・預金	677,158	677,158	-
(2) 金銭の信託	1,400,000	1,400,000	-
(3) 未収委託者報酬	151,985	151,985	-
(4) 投資有価証券 その他有価証券	2,017	2,017	-
資産計	2,231,161	2,231,161	-
負債			
(1) 未払費用	120,042	120,042	-
(2) 未払法人税等	10,750	10,750	-

負債計	130,793	130,793	-
-----	---------	---------	---

## (注) 1. 金融商品の時価の算定方法及び有価証券に関する事項

## 資産

## (1)現金・預金 (2)金銭の信託 (3)未収委託者報酬

これらは短期間で決済されるため、時価は帳簿価額と類似していることから、当該帳簿価額によっております。

## (4)投資有価証券

投資信託は公表されている基準価額によっております。

また、保有目的ごとの有価証券に関する事項については、注記事項「有価証券関係」をご参照ください。

## 負債

## (1)未払費用 (2)未払法人税等

これらは短期間で決済されるため、時価は帳簿価額と類似していることから、当該帳簿価額によっております。

## 2. 金銭債権及び満期のある有価証券の決算日後の償還予定額

前事業年度(2018年12月31日)

(単位:千円)

	1年以内	1年超 5年以内
現金・預金	749,355	-
金銭の信託	1,300,000	-
未収委託者報酬	118,904	-
投資有価証券		
その他有価証券のうち満期があるもの	-	-
合 計	2,168,259	-

当事業年度(2019年12月31日)

(単位:千円)

	1年以内	1年超 5年以内
現金・預金	677,158	-
金銭の信託	1,400,000	-
未収委託者報酬	151,985	-
投資有価証券		
その他有価証券のうち満期があるもの	-	-
合 計	2,229,144	-

(有価証券関係)

## 1. その他有価証券

前事業年度(2018年12月31日)

区分	貸借対照表計上額 (千円)	取得原価 (千円)	差額 (千円)
貸借対照表計上額が 取得原価を超えるもの			
(1) 株式	-	-	-
(2) 債券	-	-	-
(3) その他	-	-	-
小 計	-	-	-

貸借対照表計上額が 取得原価を超えないもの			
(1) 株式	-	-	-
(2) 債券	-	-	-
(3) その他	39,373	41,671	2,297
小 計	39,373	41,671	2,297
合 計	39,373	41,671	2,297

## 当事業年度（2019年12月31日）

区分	貸借対照表計上額 (千円)	取得原価 (千円)	差額 (千円)
貸借対照表計上額が 取得原価を超えるもの			
(1) 株式	-	-	-
(2) 債券	-	-	-
(3) その他	1,002	1,000	2
小 計	1,002	1,000	2
貸借対照表計上額が 取得原価を超えないもの			
(1) 株式	-	-	-
(2) 債券	-	-	-
(3) その他	1,014	1,100	85
小 計	1,014	1,100	85
合 計	2,017	2,100	82

## 2. 売却したその他有価証券

## 前事業年度（自 2018年4月1日 至 2018年12月31日）

種類	売却額 (千円)	売却益の合計額 (千円)	売却損の合計額 (千円)
(1) 株式	-	-	-
(2) 債券	-	-	-
(3) その他	9,328	-	671
合計	9,328	-	671

## 当事業年度（自 2019年1月1日 至 2019年12月31日）

種類	売却額 (千円)	売却益の合計額 (千円)	売却損の合計額 (千円)
(1) 株式	-	-	-
(2) 債券	-	-	-
(3) その他	57,922	1,652	364
合計	57,922	1,652	364

## （デリバティブ取引関係）

当社はデリバティブ取引を利用していないため、該当事項はありません。

## （退職給付関係）

## 1. 採用している退職給付制度の概略

当社は、確定給付型の制度として、退職一時金制度（非積立型制度）を設けております。

## 2. 確定給付制度

## (1) 退職給付債務の期首残高と期末残高の調整表

	前事業年度 (自2018年4月1日 至2018年12月31日)	当事業年度 (自2019年1月1日 至2019年12月31日)
退職給付債務の期首残高	-	3,461千円
勤務費用	3,366千円	14,609千円
利息費用	-	20千円
数理計算上の差異の発生額	95千円	646千円
退職給付の支払額	-	-
過去勤務費用の発生額	-	-
退職給付債務の期末残高	3,461千円	18,738千円

## (2) 退職給付債務の期末残高と貸借対照表に計上された退職給付引当金の調整表

	前事業年度 (自2018年4月1日 至2018年12月31日)	当事業年度 (自2019年1月1日 至2019年12月31日)
非積立制度の退職給付債務	3,461千円	18,738千円
未積立退職給付債務	3,461千円	18,738千円
未認識数理計算上の差異	95千円	722千円
未認識過去勤務費用	-	-
貸借対照表に計上された負債と資産の純額	3,366千円	18,016千円
退職給付引当金	3,366千円	18,016千円
貸借対照表に計上された負債と資産の純額	3,366千円	18,016千円

## (3) 退職給付費用及びその内訳項目の金額

	前事業年度 (自2018年4月1日 至2018年12月31日)	当事業年度 (自2019年1月1日 至2019年12月31日)
勤務費用	3,366千円	14,609千円
利息費用	-	20千円
期待運用収益	-	-
数理計算上の差異の費用処理額	-	19千円
過去勤務費用の費用処理額	-	-
確定給付制度に係る退職給付費用	3,366千円	14,649千円

## (4) 数理計算上の計算基礎に関する事項

	前事業年度 (自2018年4月1日 至2018年12月31日)	当事業年度 (自2019年1月1日 至2019年12月31日)
割引率	0.6%	0.4%
長期期待運用収益率	-	-
予想昇給率	2.3%	2.4%

## (税効果会計関係)

## 1. 繰延税金資産及び繰延税金負債の発生 of 主な原因別の内訳

	前事業年度 (2018年12月31日)	当事業年度 (2019年12月31日)
繰延税金資産		
未払費用	4,956千円	7,418千円

未払事業所税	201千円	259千円
未払事業税	1,083千円	1,245千円
賞与引当金	3,716千円	4,061千円
退職給付引当金	1,030千円	5,516千円
減価償却超過額	1,084千円	1,394千円
繰延資産	187千円	92千円
資産除去債務	1,745千円	-
その他有価証券評価差額金	703千円	25千円
その他	6,946千円	8,310千円
繰延税金資産小計	21,657千円	28,324千円
評価性引当金	8,692千円	456千円
繰延税金資産合計	12,964千円	27,868千円
繰延税金負債		
建物付属設備	1,134千円	-
繰延税金負債合計	1,134千円	-
繰延税金資産純額	11,830千円	27,868千円

## 2. 法定実効税率と税効果会計適用後の法人税等の負担率との差異の原因となった主な項目別の内訳

	前事業年度 (2018年12月31日)	当事業年度 (2019年12月31日)
法定実効税率	30.62%	30.62%
(調整)		
所得拡大税制の特別控除	4.89%	-
交際費等永久に損金に算入されない項目	0.64%	1.52%
住民税均等割等	0.14%	0.35%
評価性引当額の増減	0.23%	9.65%
その他	0.75%	0.33%
税効果会計適用後の法人税等の負担率	25.98%	23.17%

### (資産除去債務関係)

#### 1. 当該資産除去債務の概要

建物賃貸借契約に基づき使用する建物等の、退去時における原状回復義務であります。

#### 2. 当該資産除去債務の金額の算定方法

使用見込期間を10年と見積り、割引率を0%として資産除去債務の金額を計算しております。

#### 3. 当該資産除去債務の総額の増減

	前事業年度 (自2018年4月1日 至2018年12月31日)	当事業年度 (自2019年1月1日 至2019年12月31日)
期首残高	5,699千円	5,699千円
有形固定資産の取得に伴う増加額	-	-
時の経過による調整額	-	-
見積りの変更による調整額	-	5,699千円
資産除去債務の履行による減少額	-	-
期末残高	5,699千円	-

#### 4. 当該資産除去債務の見積りの変更

当事業年度において、当社の不動産賃貸契約に伴う原状回復義務として計算していた資産除去債務について、転居費用等の新たな情報の入手に伴い、原状回復費用に関して見積りの変更を行いました。この見積りの変更による減少額5,699千円を変更前の資産除去債務残高から減算しております。

（セグメント情報等）

[セグメント情報]

前事業年度（自 2018年4月1日 至 2018年12月31日）及び当事業年度（自 2019年1月1日 至 2019年12月31日）

当社は、投資運用業、投資助言・代理業を主とした金融サービスの提供を行う単一セグメントであるため、記載を省略しております。

[関連情報]

前事業年度（自 2018年4月1日 至 2018年12月31日）

1．製品及びサービスごとの情報

（単位：千円）

	投資信託運用業務	投資一任業務	情報提供業務	合 計
外部顧客への営業収益	924,875	-	-	924,875

2．地域ごとの情報

(1) 営業収益

本邦の外部顧客への営業収益に区分した金額が損益計算書の営業収益の90%を超えるため、地域ごとの営業収益の記載は省略しております。

(2) 有形固定資産

本邦に所在している有形固定資産の金額が貸借対照表の有形固定資産の金額の90%を超えるため、地域ごとの有形固定資産の記載を省略しております。

3．主要な顧客ごとの情報

外部顧客への売上高のうち、損益計算書の売上高の10%以上を占める相手先がないため、記載はありません。

当事業年度（自 2019年1月1日 至 2019年12月31日）

1．製品及びサービスごとの情報

（単位：千円）

	投資信託運用業務	投資一任業務	情報提供業務	合 計
外部顧客への営業収益	1,156,758	-	-	1,156,758

2．地域ごとの情報

(1) 営業収益

本邦の外部顧客への営業収益に区分した金額が損益計算書の営業収益の90%を超えるため、地域ごとの営業収益の記載は省略しております。

(2) 有形固定資産

本邦に所在している有形固定資産の金額が貸借対照表の有形固定資産の金額の90%を超えるため、地域ごとの有形固定資産の記載を省略しております。

3．主要な顧客ごとの情報

外部顧客への売上高のうち、損益計算書の売上高の10%以上を占める相手先がないため、記載はありません。

[報告セグメントごとの固定資産の減損損失に関する情報]

該当事項はありません。

[報告セグメントごとののれんの償却額及び未償却残高に関する情報]

該当事項はありません。



## [報告セグメントごとの負のれん発生益に関する情報]

該当事項はありません。

## ( 関連当事者情報 )

## 1. 関連当事者との取引

財務諸表提出会社と同一の親会社を持つ会社

前事業年度（自 2018年4月1日 至 2018年12月31日）

種類	会社等の名称	所在地	資本金 又は出資金 (百万円)	事業の 内容 又は職業	議決権等 の被所有 割合	関係内容		取引の内容	取引金額 (千円)	科目	期末残高 (千円)
						役員の 兼任等	事業上 の関係				
兄弟 会社	楽天証券 株式会社	東京都 世田谷区	7,495 (2018年12月 31日現在)	インター ネット証 券取引 サービス 業		兼任 2人	当社投資 信託の募 集の取扱 い等	証券投資信 託の代行手 数料等  出向者の 人件費等	151,731  18,126	未払 費用	25,055

当事業年度（自 2019年1月1日 至 2019年12月31日）

種類	会社等の名称	所在地	資本金 又は出資金 (百万円)	事業の 内容 又は職業	議決権等 の被所有 割合	関係内容		取引の内容	取引金額 (千円)	科目	期末残高 (千円)
						役員の 兼任等	事業上 の関係				
兄弟 会社	楽天証券 株式会社	東京都 世田谷区	7,495 (2019年12月 31日現在)	インター ネット証 券取引 サービス 業		兼任 2人	当社投資 信託の募 集の取扱 い等	証券投資信 託の代行手 数料等  出向者の 人件費等	195,915  20,820	未払 費用	34,350

(注) 1. 上記の金額のうち、取引金額には消費税等が含まれておらず、期末残高には消費税等が含まれております。

2. 証券投資信託の代行手数料については、一般取引先に対する取引条件と同様に決定しております。

## 2. 親会社又は重要な関連会社に関する注記

親会社情報

楽天カード株式会社（非上場）

## ( 1株当たり情報 )

	前事業年度 (自2018年4月1日 至2018年12月31日)	当事業年度 (自2019年1月1日 至2019年12月31日)
1株当たり純資産額	166,405円14銭	171,445円72銭
1株当たり当期純利益金額	9,118円97銭	4,922円38銭

(注) 1. 潜在株式調整後1株当たり当期純利益金額については、潜在株式が存在しないため記載していません。

2. 1株当たり当期純利益金額の算定上の基礎は、以下のとおりであります。

項 目	前事業年度 (自2018年4月1日 至2018年12月31日)	当事業年度 (自2019年1月1日 至2019年12月31日)

1株当たり当期純利益金額		
当期純利益金額(千円)	118,546	63,990
普通株主に帰属しない金額(千円)	-	-
普通株式に係る当期純利益金額(千円)	118,546	63,990
普通株式の期中平均株式数(株)	13,000.00	13,000.00

## (重要な後発事象)

該当事項はありません。

## 中間財務諸表

## (1) 中間貸借対照表

(単位:千円)

		当中間会計期間 (2020年6月30日)
資産の部		
流動資産		
現金・預金		964,714
金銭の信託		700,000
前払費用		10,216
未収入金		10,891
未収委託者報酬		200,120
立替金		37,371
預け金		50,582
その他		58
流動資産計		1,973,955
固定資産		
有形固定資産	1	28,515
器具備品(純額)		28,515
無形固定資産		86,292
ソフトウェア		86,292
投資その他の資産		469,310
投資有価証券		444,423
長期前払費用		554
繰延税金資産		24,332
固定資産計		584,118
資産合計		2,558,073

(単位:千円)

		当中間会計期間 (2020年6月30日)
負債の部		
流動負債		
預り金		11,209
未払金		23,290
未払費用		163,964
未払消費税等		16,144
未払法人税等		12,466
賞与引当金		11,605
役員賞与引当金		1,000
流動負債計		239,680
固定負債		
退職給付引当金		31,309
固定負債計		31,309
負債合計		270,989

純資産の部	
株主資本	
資本金	150,000
資本剰余金	
資本準備金	400,000
その他資本剰余金	229,716
資本剰余金合計	629,716
利益剰余金	
その他利益剰余金	
繰越利益剰余金	1,489,610
利益剰余金合計	1,489,610
株主資本合計	2,269,327
評価・換算差額等	
その他有価証券評価差額金	17,756
評価・換算差額合計	17,756
純資産合計	2,287,083
負債・純資産合計	2,558,073

## ( 2 ) 中間損益計算書

( 単位 : 千円 )

	当中間会計期間 ( 自 2020年1月1日 至 2020年6月30日 )
営業収益	
委託者報酬	603,922
営業収益計	603,922
営業費用	
支払手数料	191,024
委託費	44,482
広告宣伝費	1,116
通信費	30,386
協会費	1,062
諸会費	90
営業費用計	268,162
一般管理費	268,760
営業利益	66,999
営業外収益	
受取利息	3
有価証券利息	174
投資有価証券売却益	38,894
雑収入	1,542
営業外収益計	40,615
経常利益	107,615
特別損失	
固定資産除却損	423
事務所移転費	713
投資有価証券評価損	32,709
特別損失計	33,846
税引前中間純利益	73,768
法人税、住民税及び事業税	37,619
法人税等調整額	4,326
中間純利益	40,475

## (3) 中間株主資本等変動計算書

当中間会計期間（自 2020年1月1日 至 2020年6月30日）

（単位：千円）

	株主資本			
	資本金	資本剰余金		
		資本準備金	その他資本剰余金	資本剰余金合計
当期首残高	150,000	400,000	229,716	629,716
当中間期変動額				
剰余金の配当				
中間純利益				
株主資本以外の項目の 当中間期変動額(純額)				
当中間期変動額合計	-	-	-	-
当中間期末残高	150,000	400,000	229,716	629,716

	株主資本			評価・換算差額等		純資産合計
	利益剰余金		株主資本 合計	その他有価証券 評価差額金	評価・換算 差額等合計	
	その他利益剰余金	利益剰余金 合計				
	繰越利益剰余金					
当期首残高	1,449,135	1,449,135	2,228,851	57	57	2,228,794
当中間期変動額						
剰余金の配当						
中間純利益	40,475	40,475	40,475			40,475
株主資本以外の項目の 当中間期変動額(純額)				17,814	17,814	17,814
当中間期変動額合計	40,475	40,475	40,475	17,814	17,814	58,289
当中間期末残高	1,489,610	1,489,610	2,269,327	17,756	17,756	2,287,083

## 注記事項

(重要な会計方針)

## 1. 資産の評価基準及び評価方法

## (1) 有価証券

その他有価証券

時価のあるもの

当中間会計期間末日の市場価格等に基づく時価法（評価差額は、全部純資産直入法により処理し、売却原価は、移動平均法により算定）を採用しております。

## (2) 金銭の信託

時価法によっております。

## 2. 固定資産の減価償却の方法

## (1) 有形固定資産

定額法によっております。

なお、主な耐用年数は以下のとおりであります。

建物 10年

器具備品 5年～20年

また、取得価額が100千円以上200千円未満の減価償却資産につきましては、3年均等償却によっております。

## (2) 無形固定資産

定額法によっております。

なお、自社利用のソフトウェアについては、社内における利用可能期間(5年)に基づいております。

(3) 長期前払費用

定額法によっております。

3. 引当金の計上基準

(1) 貸倒引当金

債権の貸倒による損失に備えるため、一般債権については貸倒実績率により、貸倒懸念債権等特定の債権については個別に回収可能性を勘案し、回収不能見込額を計上することとしております。

(2) 賞与引当金

従業員への賞与の支払いに備えるため、従業員に対する賞与の支給見込額のうち、当中間会計期間に帰属する額を計上しております。

(3) 役員賞与引当金

役員への賞与の支払いに備えるため、将来の支給見込額のうち当中間会計期間末において負担すべき額を計上しております。

(4) 退職給付引当金

従業員の退職給付に備えるため、当事業年度末における退職給付債務の見込額に基づき、当中間会計期間末において発生していると認められる額を計上しております。

退職給付見込額の期間帰属方法

退職給付債務の算定にあたり、退職給付見込額を当中間会計期間末までの期間に帰属させる方法については、給付算定式基準によっております。

数理計算上の差異の費用処理方法

数理計算上の差異については、各事業年度の発生時における従業員の平均残存勤務期間以内の一定の年数(5年)による定額法により按分した額を、それぞれ発生の翌事業年度から費用処理しております。

4. その他中間財務諸表作成の為の基本となる重要な事項

(1) 消費税等の会計処理方法

消費税及び地方消費税の会計処理は税抜方式により、資産に係る控除対象外消費税及び地方消費税は当中間会計期間の費用として処理しております。

(2) 連結納税制度の適用

当中間会計期間から連結納税制度を適用しております。

なお、当社は、「所得税法等の一部を改正する法律」(2020年法律第8号)において創設されたグループ通算制度への移行及びグループ通算制度への移行にあわせて単体納税制度の見直しが行われた項目については、「連結納税制度からグループ通算制度への移行に係る税効果会計の適用に関する取扱い」(実務対応報告第39号 2020年3月31日)第3項の取扱いにより、「税効果会計に係る会計基準の適用指針」(企業会計基準適用指針第28号 2018年2月16日)第44項の定めを適用せず、繰延税金資産及び繰延税金負債の額について、改正前の税法の規定に基づいております。

(中間貸借対照表関係)

1 有形固定資産の減価償却累計額

当中間会計期間(2020年6月30日)

有形固定資産の減価償却累計額

11,162千円

(中間損益計算書関係)

1 減価償却実施額

当中間会計期間

(自 2020年1月1日

至 2020年6月30日)

有形固定資産	8,138千円
無形固定資産	10,169千円
合 計	18,308千円

（中間株主資本等変動計算書関係）

当中間会計期間（自 2020年1月1日 至 2020年6月30日）

1．発行済株式に関する事項

株式の種類	当事業年度期首	増加	減少	当中間会計期間末
普通株式	13,000株	-	-	13,000株

2．自己株式に関する事項

該当事項はありません。

3．新株予約権等に関する事項

該当事項はありません。

4．剰余金の配当に関する事項

該当事項はありません。

（リース取引関係）

<借主側>

オペレーティング・リース取引

オペレーティング・リース取引のうち解約不能のものに係る未経過リース料

	当中間会計期間末 2020年6月30日
1年内	28,200千円
1年超	68,800千円
合 計	97,000千円

（金融商品関係）

当中間会計期間（自 2020年1月1日 至 2020年6月30日）

金融商品の時価等に関する事項

2020年6月30日における中間貸借対照表計上額、時価、並びにこれらの差額については次の通りです。

（単位：千円）

	中間貸借対照表計上額	時価	差額
<b>資産</b>			
(1) 現金・預金			
(2) 金銭の信託	964,714	964,714	-
(3) 未収委託者報酬	700,000	700,000	-
(4) 預け金	200,120	200,120	-
(5) 投資有価証券	50,582	50,582	-
その他有価証券	444,423	444,423	-
資産計	2,359,841	2,359,841	-
<b>負債</b>			
(1) 未払金	23,290	23,290	-
(2) 未払費用	163,964	163,964	-
(3) 未払消費税等	16,144	16,144	-
(4) 未払法人税等	12,466	12,466	-
負債計	215,865	215,865	-

（注）金融商品の時価算定の方法

資産

(1)現金・預金 (2)金銭の信託 (3)未収委託者報酬 (4)預け金

これらは短期間で決済されるため、時価は帳簿価額と類似していることから、当該帳簿価額によっております。

(5)投資有価証券

投資信託は公表されている基準価額によっております。

また、保有目的ごとの有価証券に関する事項については、注記事項「有価証券関係」をご参照ください。

負債

(1)未払金 (2)未払費用 (3)未払消費税等 (4)未払法人税等

これらは短期間で決済されるため、時価は帳簿価額と類似していることから、当該帳簿価額によっております。

(有価証券関係)

1. その他有価証券

当中間会計期間(自 2020年1月1日 至 2020年6月30日)

区分	中間貸借対照表 計上額(千円)	取得原価 (千円)	差額 (千円)
中間貸借対照表計上額が 取得原価を超えるもの			
(1) 株式	-	-	-
(2) 債券	-	-	-
(3) その他	410,988	385,000	25,988
小 計	410,988	385,000	25,988
中間貸借対照表計上額が 取得原価を超えないもの			
(1) 株式	-	-	-
(2) 債券	-	-	-
(3) その他	33,435	66,539	33,104
小 計	33,435	66,539	33,104
合 計	444,423	451,539	7,116

2. 減損処理を行った有価証券

当中間会計期間において、有価証券について32,709千円(その他有価証券の投資信託受益証券32,709千円)減損処理を行っております。

(デリバティブ取引関係)

該当事項はありません。

(資産除去債務関係)

該当事項はありません。

(セグメント情報等)

[セグメント情報]

当中間会計期間(自 2020年1月1日 至 2020年6月30日)

当社は、投資運用業、投資助言・代理業を主とした金融サービスの提供を行う単一セグメントであるため、記載を省略しております。

[関連情報]

当中間会計期間(自 2020年1月1日 至 2020年6月30日)

1. 製品及びサービスごとの情報

(単位:千円)

	投資信託運用業務	合 計
外部顧客への営業収益	603,922	603,922

2. 地域ごとの情報

(1) 営業収益

本邦の外部顧客への営業収益に区分した金額が中間損益計算書の営業収益の90%を超えるため、地域ごとの営業収益の記載は省略しております。

(2) 有形固定資産

本邦に所在している有形固定資産の金額が中間貸借対照表の有形固定資産の金額の90%を超えるため、地域ごとの有形固定資産の記載を省略しております。

3. 主要な顧客ごとの情報

外部顧客への売上高のうち、中間損益計算書の売上高の10%以上を占める相手先がないため、記載はありません。

[ 報告セグメントごとの固定資産の減損損失に関する情報 ]

該当事項はありません。

[ 報告セグメントごとののれんの償却額及び未償却残高に関する情報 ]

該当事項はありません。

[ 報告セグメントごとの負ののれん発生益に関する情報 ]

該当事項はありません。

( 1 株当たり情報 )

	当中間会計期間 (自 2020年1月1日 至 2020年6月30日)
1 株当たり純資産額	175,929円53銭
1 株当たり中間純利益金額	3,113円48銭

(注) 1. 潜在株式調整後 1 株当たり中間純利益金額については、潜在株式が存在しないため記載していません。

2. 1 株当たり中間純利益金額の算定上の基礎は、以下のとおりであります。

項目	当中間会計期間 (自 2020年1月1日 至 2020年6月30日)
1 株当たり中間純利益金額	
中間純利益金額(千円)	40,475
普通株主に帰属しない金額(千円)	-
普通株式に係る中間純利益金額(千円)	40,475
普通株式の期中平均株式数(株)	13,000.00

( 重要な後発事象 )

該当事項はありません。

4 【利害関係人との取引制限】

委託会社は、「金融商品取引法」の定めるところにより、利害関係人との取引について、次に掲げる行為が禁止されています。

- (1) 自己またはその取締役もしくは執行役との間における取引を行なうことを内容とした運用を行なうこと（投資者の保護に欠け、もしくは取引の公正を害し、または金融商品取引業の信用を失墜させるおそれがないものとして内閣府令で定めるものを除きます。）。
- (2) 運用財産相互間において取引を行なうことを内容とした運用を行なうこと（投資者の保護に欠け、もしくは取引の公正を害し、または金融商品取引業の信用を失墜させるおそれがないものとして内閣府令で定めるものを除きます。）。



- (3) 通常の取引の条件と異なる条件であって取引の公正を害するおそれのある条件で、委託会社の親法人等(委託会社の総株主等の議決権の過半数を保有していることその他の当該金融商品取引業者と密接な関係を有する法人その他の団体として政令で定める要件に該当する者をいいます。以下(4)、(5)において同じ。)または子法人等(委託会社が総株主等の議決権の過半数を保有していることその他の当該金融商品取引業者と密接な関係を有する法人その他の団体として政令で定める要件に該当する者をいいます。以下同じ。)と有価証券の売買その他の取引または金融デリバティブ取引を行なうこと。
- (4) 委託会社の親法人等または子法人等の利益を図るため、その行なう投資運用業に関して運用の方針、運用財産の額もしくは市場の状況に照らして不必要な取引を行なうことを内容とした運用を行なうこと。
- (5) 上記(3)、(4)に掲げるもののほか、委託会社の親法人等または子法人等が関与する行為であって、投資者の保護に欠け、もしくは取引の公正を害し、または金融商品取引業の信用を失墜させるおそれのあるものとして内閣府令で定める行為。

## 5【その他】

### (1) 定款の変更

委託会社の定款の変更に関しては、株主総会の決議が必要です。

### (2) 訴訟事件その他の重要事項

委託会社に重要な影響を与えた事実、または与えると予想される訴訟事件などは発生していません。

## 第2【その他の関係法人の概況】

### 1【名称、資本金の額及び事業の内容】

#### (1) 受託会社

名 称	資本金の額 (2020年9月末現在)	事業の内容
三井住友信託銀行株式会社	342,037百万円	銀行法に基づき銀行業を営むとともに、金融機関の信託業務の兼営等に関する法律に基づき信託業務を営んでいます。

#### < 再信託受託会社の概要 >

名称 : 株式会社日本カストディ銀行

資本金の額 : 51,000百万円(2020年9月末現在)

事業の内容 : 銀行法に基づき銀行業を営むとともに、金融機関の信託業務の兼営等に関する法律に基づき信託業務を営んでいます。

再信託の目的 : 原信託契約にかかる信託業務の一部(信託財産の管理)を原信託受託者から再信託受託者(株式会社日本カストディ銀行)へ委託するため、原信託財産のすべてを再信託受託者へ移管することを目的とします。

#### (2) 販売会社

名 称	資本金の額 (2020年9月末現在)	事業の内容
岩井コスモ証券株式会社	13,500百万円	金融商品取引法に定める第一種金融商品取引業を営んでいます。
株式会社SBI証券	48,323百万円	
岡三オンライン証券株式会社	2,500百万円	
クレディ・スイス証券株式会社	78,100百万円	
ニュース証券株式会社	1,000百万円	
楽天証券株式会社	7,495百万円	

## 2【関係業務の概要】

- (1) 受託会社  
ファンドの信託財産に属する有価証券の管理・計算事務などを行いません。
- (2) 販売会社  
日本におけるファンドの募集、解約、収益分配金および償還金の取扱いなどを行いません。

### 3【資本関係】

- (1) 受託会社  
該当事項はありません。
- (2) 販売会社  
該当事項はありません。

### 第3【その他】

- (1) 目論見書の別称として「投資信託説明書（交付目論見書）」または「投資信託説明書（請求目論見書）」という名称を使用します。
- (2) 目論見書の表紙、表紙裏または裏表紙に、以下を記載することがあります。
  - 委託会社の金融商品取引業者登録番号および設立年月日
  - ファンドの基本的性格など
  - 委託会社およびファンドのロゴ・マークや図案など
  - 委託会社のホームページや携帯電話サイトのご案内など
  - 目論見書の使用開始日
- (3) 目論見書の表紙または表紙裏に、以下の趣旨の文章の全部または一部を記載することがあります。
  - 投資信託は、預金や保険契約とは異なり、預金保険機構および保険契約者保護機構の保護の対象ではない旨。また、銀行など登録金融機関で購入された場合、投資者保護基金の支払いの対象とはならない旨の記載。
  - 投資信託は、元金および利回りが保証されているものではない旨の記載。
  - 投資した資産の価値の減少を含むリスクは、投資信託を購入されたお客様が負う旨の記載。
  - 「金融商品取引法第13条の規定に基づく目論見書である。」旨の記載。
  - 「ご購入に際しては、目論見書の内容を十分にお読みください。」という趣旨の記載。
  - 請求目論見書の入手方法（ホームページで閲覧、ダウンロードできるなど）についての記載。
  - 請求目論見書は投資者の請求により販売会社から交付される旨および当該請求を行なった場合にはその旨の記録をしておくべきである旨の記載。
  - 「約款が請求目論見書に掲載されている。」旨の記載。
  - 商品内容に関して重大な変更を行なう場合には、投資信託及び投資法人に関する法律に基づき事前に受益者の意向を確認する旨の記載。
  - 投資信託の財産は受託会社において信託法に基づき分別管理されている旨の記載。
  - 有価証券届出書の効力発生およびその確認方法に関する記載。
  - 委託会社の情報として記載することが望ましい事項と判断する事項がある場合は、当該事項の記載。
- (4) 交付目論見書の投資リスクに、以下の趣旨の文章の全部または一部を記載することがあります。
  - ファンドの取引に関して、金融商品取引法第37条の6の規定（いわゆるクーリング・オフ）の適用がない旨の記載。
  - 投資信託は、預金や保険契約とは異なり、預金保険機構および保険契約者保護機構の保護の対象ではない旨。また、銀行など登録金融機関で購入された場合、投資者保護基金の支払いの対象とはならない旨の記載。
- (5) 有価証券届出書本文「第一部 証券情報」、「第二部 ファンド情報」に記載の内容について、投資者の理解を助けるため、当該内容を説明した図表などを付加して目論見書の当該内容に関連する箇所に記載することがあります。
- (6) 目論見書に約款を掲載し、有価証券届出書本文「第二部 ファンド情報」中「第1 ファンドの状況」「2 投資方針」の詳細な内容につきましては、当該約款を参照する旨を記載することで、目論見書の内容の記載とすることがあります。
- (7) 投信評価機関、投信評価会社などによる評価を取得・使用する場合があります。
- (8) 目論見書は電子媒体などとして使用されるほか、インターネットなどに掲載されることがあります。

( 9 ) 交付目論見書の手続・手数料等に、以下の趣旨の文章の全部または一部を記載することがあります。

当初元本額についての記載。

基準価額が日本経済新聞に掲載される旨および掲載略称。

所得税には、復興特別所得税が含まれる旨。

## 独立監査人の監査報告書

2020年2月18日

楽天投信投資顧問株式会社

取締役会 御中

### EY新日本有限責任監査法人

指定有限責任社員 業務執行社員	公認会計士	伊藤 志保	印
指定有限責任社員 業務執行社員	公認会計士	福村 寛	印

当監査法人は、金融商品取引法第193条の2第1項の規定に基づく監査証明を行うため、「委託会社等の経理状況」に掲げられている楽天投信投資顧問株式会社の2019年1月1日から2019年12月31日までの第14期事業年度の財務諸表、すなわち、貸借対照表、損益計算書、株主資本等変動計算書、重要な会計方針及びその他の注記について監査を行った。

#### 財務諸表に対する経営者の責任

経営者の責任は、我が国において一般に公正妥当と認められる企業会計の基準に準拠して財務諸表を作成し適正に表示することにある。これには、不正又は誤謬による重要な虚偽表示のない財務諸表を作成し適正に表示するために経営者が必要と判断した内部統制を整備及び運用することが含まれる。

#### 監査人の責任

当監査法人の責任は、当監査法人が実施した監査に基づいて、独立の立場から財務諸表に対する意見を表明することにある。当監査法人は、我が国において一般に公正妥当と認められる監査の基準に準拠して監査を行った。監査の基準は、当監査法人に財務諸表に重要な虚偽表示がないかどうかについて合理的な保証を得るために、監査計画を策定し、これに基づき監査を実施することを求めている。

監査においては、財務諸表の金額及び開示について監査証拠を入手するための手続が実施される。監査手続は、当監査法人の判断により、不正又は誤謬による財務諸表の重要な虚偽表示のリスクの評価に基づいて選択及び適用される。財務諸表監査の目的は、内部統制の有効性について意見表明するためのものではないが、当監査法人は、リスク評価の実施に際して、状況に応じた適切な監査手続を立案するために、財務諸表の作成と適正な表示に関連する内部統制を検討する。また、監査には、経営者が採用した会計方針及びその適用方法並びに経営者によって行われた見積りの評価も含め全体としての財務諸表の表示を検討することが含まれる。

当監査法人は、意見表明の基礎となる十分かつ適切な監査証拠を入手したと判断している。

#### 監査意見

当監査法人は、上記の財務諸表が、我が国において一般に公正妥当と認められる企業会計の基準に準拠して、楽天投信投資顧問株式会社の2019年12月31日現在の財政状態及び同日をもって終了する事業年度の経営成績をすべての重要な点において適正に表示しているものと認める。

#### 利害関係

会社と当監査法人又は業務執行社員との間には、公認会計士法の規定により記載すべき利害関係はない。

以上

---

(注)1.上記は、監査報告書の原本に記載された事項を電子化したものであり、その原本は当社が別途保管しております。

2. X B R L データは監査の対象には含まれていません。

## 独立監査人の監査報告書

2021年1月29日

楽天投信投資顧問株式会社  
取締役会御中EY新日本有限責任監査法人  
東京事務所指定有限責任社員 公認会計士 福村 寛 印  
業務執行社員

## 監査意見

当監査法人は、金融商品取引法第193条の2第1項の規定に基づく監査証明を行うため、「ファンドの経理状況」に掲げられている楽天USリート・トリプルエンジン・プラス（リアル）毎月分配型の2020年6月18日から2020年12月17日までの特定期間の財務諸表、すなわち、貸借対照表、損益及び剰余金計算書、注記表並びに附属明細表について監査を行った。

当監査法人は、上記の財務諸表が、我が国において一般に公正妥当と認められる企業会計の基準に準拠して、楽天USリート・トリプルエンジン・プラス（リアル）毎月分配型の2020年12月17日現在の信託財産の状態及び同日をもって終了する特定期間の損益の状況を、全ての重要な点において適正に表示しているものと認める。

## 監査意見の根拠

当監査法人は、我が国において一般に公正妥当と認められる監査の基準に準拠して監査を行った。監査の基準における当監査法人の責任は、「財務諸表監査における監査人の責任」に記載されている。当監査法人は、我が国における職業倫理に関する規定に従って、楽天投信投資顧問株式会社及びファンドから独立しており、また、監査人としてのその他の倫理上の責任を果たしている。当監査法人は、意見表明の基礎となる十分かつ適切な監査証拠を入手したと判断している。

## 財務諸表に対する経営者の責任

経営者の責任は、我が国において一般に公正妥当と認められる企業会計の基準に準拠して財務諸表を作成し適正に表示することにある。これには、不正又は誤謬による重要な虚偽表示のない財務諸表を作成し適正に表示するために経営者が必要と判断した内部統制を整備及び運用することが含まれる。

財務諸表を作成するに当たり、経営者は、継続企業的前提に基づき財務諸表を作成することが適切であるかどうかを評価し、我が国において一般に公正妥当と認められる企業会計の基準に基づいて継続企業に関する事項を開示する必要がある場合には当該事項を開示する責任がある。

## 財務諸表監査における監査人の責任

監査人の責任は、監査人が実施した監査に基づいて、全体としての財務諸表に不正又は誤謬による重要な虚偽表示がないかどうかについて合理的な保証を得て、監査報告書において独立の立場から財務諸表に対する意見を表明することにある。虚偽表示は、不正又は誤謬により発生する可能性があり、個別に又は集計すると、財務諸表の利用者の意思決定に影響を与えると合理的に見込まれる場合に、重要性があると判断される。

監査人は、我が国において一般に公正妥当と認められる監査の基準に従って、監査の過程を通じて、職業的専門家としての判断を行い、職業的懐疑心を保持して以下を実施する。

- 不正又は誤謬による重要な虚偽表示リスクを識別し、評価する。また、重要な虚偽表示リスクに対応した監査手続を立案し、実施する。監査手続の選択及び適用は監査人の判断による。さらに、意見表明の基礎となる十分かつ適切な監査証拠を入手する。
- 財務諸表監査の目的は、内部統制の有効性について意見表明するためのものではないが、監査人は、リスク評価の実施に際して、状況に応じた適切な監査手続を立案するために、監査に関連する内部統制を検討する。
- 経営者が採用した会計方針及びその適用方法の適切性、並びに経営者によって行われた会計上の見積りの合理性及び関連する注記事項の妥当性を評価する。
- 経営者が継続企業を前提として財務諸表を作成することが適切であるかどうか、また、入手した監査証拠に基づき、継続企業的前提に重要な疑義を生じさせるような事象又は状況に関して重要な不確実性が認められるかどうか結論付ける。継続企業的前提に関する重要な不確実性が認められる場合は、監査報告書において財務諸表の注記事項に注意を喚起すること、又は重要な不確実性に関する財務諸表の注記事項が適切でない場合は、財務諸表に対して除外事項付意見を表明することが求められている。監査人の結論は、監査報告書日までに入手した監査証拠に基づいているが、将来の事象や状況により、ファンドは継続企業として存続できなくなる可能性がある。
- 財務諸表の表示及び注記事項が、我が国において一般に公正妥当と認められる企業会計の基準に準拠しているかどうかとともに、関連する注記事項を含めた財務諸表の表示、構成及び内容、並びに財務諸表が基礎となる取引や会計事象を

適正に表示しているかどうかを評価する。

監査人は、経営者に対して、計画した監査の範囲とその実施時期、監査の実施過程で識別した内部統制の重要な不備を含む監査上の重要な発見事項、及び監査の基準で求められているその他の事項について報告を行う。

#### 利害関係

楽天投信投資顧問株式会社及びファンドと当監査法人又は業務執行社員との間には、公認会計士法の規定により記載すべき利害関係はない。

以 上

---

(注)1. 上記は、監査報告書の原本に記載された事項を電子化したものであり、その原本は当社が別途保管しております。

2. X B R L データは監査の対象には含まれていません。

## 独立監査人の中間監査報告書

2020年8月25日

楽天投信投資顧問株式会社

取締役会 御中

### EY新日本有限責任監査法人

指定有限責任社員 公認会計士 福村 寛 印  
業務執行社員

当監査法人は、金融商品取引法第193条の2第1項の規定に基づく監査証明を行うため、「委託会社等の経理状況」に掲げられている楽天投信投資顧問株式会社の2020年1月1日から2020年12月31日までの第15期事業年度の中間会計期間（2020年1月1日から2020年6月30日まで）に係る中間財務諸表、すなわち、中間貸借対照表、中間損益計算書、中間株主資本等変動計算書、重要な会計方針及びその他の注記について中間監査を行った。

#### 中間財務諸表に対する経営者の責任

経営者の責任は、我が国において一般に公正妥当と認められる中間財務諸表の作成基準に準拠して中間財務諸表を作成し有用な情報を表示することにある。これには、不正又は誤謬による重要な虚偽表示のない中間財務諸表を作成し有用な情報を表示するために経営者が必要と判断した内部統制を整備及び運用することが含まれる。

#### 監査人の責任

当監査法人の責任は、当監査法人が実施した中間監査に基づいて、独立の立場から中間財務諸表に対する意見を表明することにある。当監査法人は、我が国において一般に公正妥当と認められる中間監査の基準に準拠して中間監査を行った。中間監査の基準は、当監査法人に中間財務諸表には全体として中間財務諸表の有用な情報の表示に関して投資者の判断を損なうような重要な虚偽表示がないかどうかの合理的な保証を得るために、中間監査に係る監査計画を策定し、これに基づき中間監査を実施することを求めている。

中間監査においては、中間財務諸表の金額及び開示について監査証拠を入手するために年度監査と比べて監査手続の一部を省略した中間監査手続が実施される。中間監査手続は、当監査法人の判断により、不正又は誤謬による中間財務諸表の重要な虚偽表示のリスクの評価に基づいて、分析的手続等を中心とした監査手続に必要に応じて追加の監査手続が選択及び適用される。中間監査の目的は、内部統制の有効性について意見表明するためのものではないが、当監査法人は、リスク評価の実施に際して、状況に応じた適切な中間監査手続を立案するために、中間財務諸表の作成と有用な情報の表示に関連する内部統制を検討する。また、中間監査には、経営者が採用した会計方針及びその適用方法並びに経営者によって行われた見積りの評価も含め中間財務諸表の表示を検討することが含まれる。

当監査法人は、中間監査の意見表明の基礎となる十分かつ適切な監査証拠を入手したと判断している。

#### 中間監査意見

当監査法人は、上記の中間財務諸表が、我が国において一般に公正妥当と認められる中間財務諸表の作成基準に準拠して、楽天投信投資顧問株式会社の2020年6月30日現在の財政状態及び同日をもって終了する中間会計期間（2020年1月1日から2020年6月30日まで）の経営成績に関する有用な情報を表示しているものと認める。

#### 利害関係

会社と当監査法人又は業務執行社員との間には、公認会計士法の規定により記載すべき利害関係はない。

以上

(注)1. 上記は、中間監査報告書の原本に記載された事項を電子化したものであり、その原本は当社が別途保管しております。

2. X B R L データは中間監査の対象には含まれていません。