

【表紙】

【提出書類】	有価証券届出書
【提出先】	関東財務局長殿
【提出日】	2022年7月12日提出
【発行者名】	アセットマネジメントOne株式会社
【代表者の役職氏名】	取締役社長 菅野 暁
【本店の所在の場所】	東京都千代田区丸の内一丁目8番2号
【事務連絡者氏名】	酒井 隆
【電話番号】	03-6774-5100
【届出の対象とした募集（売 出）内国投資信託受益証券 に係るファンドの名称】	たわらノーロード 先進国債券
【届出の対象とした募集（売 出）内国投資信託受益証券 の金額】	1兆円を上限とします。
【縦覧に供する場所】	該当事項はありません。

第一部【証券情報】

（１）【ファンドの名称】

たわらノーロード 先進国債券

（以下「ファンド」または「当ファンド」という場合があります。）

（２）【内国投資信託受益証券の形態等】

契約型の追加型証券投資信託の受益権（以下「受益権」といいます。）

信用格付業者から提供されもしくは閲覧に供された信用格付、または信用格付業者から提供されもしくは閲覧に供される予定の信用格付はありません。

ファンドの受益権は、「社債、株式等の振替に関する法律」（以下「社振法」といいます。）の規定の適用を受けており、受益権の帰属は、後述の「（11）振替機関に関する事項」に記載の振替機関等（後述の「（11）振替機関に関する事項」に記載の振替機関および当該振替機関の下位の口座管理機関（社振法第2条に規定する「口座管理機関」をいい、振替機関を含めます。）をいいます。以下同じ。）の振替口座簿に記載または記録されることにより定まります（振替口座簿に記載または記録されることにより定まる受益権を「振替受益権」といいます。）。委託会社であるアセットマネジメントOne株式会社（以下、「委託会社」といいます。）は、やむを得ない事情等がある場合を除き、当該振替受益権を表示する受益証券を発行しません。また、振替受益権には無記名式や記名式の形態はありません。

（３）【発行（売出）価額の総額】

1兆円を上限とします。

（４）【発行（売出）価格】

お申込日の翌営業日の基準価額 とします。

「分配金自動けいぞく投資コース」により収益分配金を再投資する場合は、各計算期間終了日の基準価額とします。

「基準価額」とは、純資産総額（ファンドの資産総額から負債総額を控除した金額）を計算日の受益権総口数で除した価額をいいます。（ただし、便宜上1万口あたりに換算した基準価額で表示することがあります。）

< 基準価額の照会方法等 >

基準価額は、委託会社の毎営業日において、委託会社により計算され、公表されます。

当ファンドの基準価額は、以下の方法でご確認ください。

- ・ 販売会社へのお問い合わせ
- ・ 委託会社への照会

ホームページ URL <http://www.am-one.co.jp/>

コールセンター:0120-104-694（受付時間：営業日の午前9時から午後5時まで）

- ・ 計算日翌日付の日本経済新聞朝刊の「オープン基準価格」の欄をご参照ください。

(5) 【申込手数料】

ありません。

(6) 【申込単位】

各販売会社が定める単位とします。

「分配金受取コース」および「分配金自動けいぞく投資コース」によるお申込みが可能です。お申込みになる販売会社によっては、どちらか一方のコースのみの取扱いとなる場合があります。

取扱コースおよびお申込単位は、販売会社にお問い合わせください。

「分配金自動けいぞく投資コース」により、収益分配金を再投資する場合は、1口単位となります。

確定拠出年金制度によるお申込みの場合は、1円以上1円単位となります。

当初元本は1口当たり1円です。

(7) 【申込期間】

継続申込期間：2022年7月13日から2023年1月12日まで

ニューヨークの銀行またはロンドンの銀行の休業日に該当する日(以下、「海外休業日」という場合があります。)には、お申込みの受付を行いません。

継続申込期間は、上記期間終了前に有価証券届出書を提出することによって更新されます。

(8) 【申込取扱場所】

当ファンドのお申込みにかかる取扱い等は販売会社が行います。

販売会社は、以下の方法でご確認ください。

・委託会社への照会

ホームページ URL <http://www.am-one.co.jp/>

コールセンター：0120-104-694(受付時間：営業日の午前9時から午後5時まで)

(9) 【払込期日】

取得申込者は、お申込みをされた販売会社が定める所定の日までに、買付代金を販売会社に支払うものとします。各取得申込日の発行価額の総額は、販売会社によって、追加信託が行われる日に、委託会社の指定する口座を經由して受託会社の指定するファンド口座(受託会社が信託事務の一部について委託を行っている場合は当該委託先の口座)に払込まれます。

(10) 【払込取扱場所】

取得申込者は、販売会社の定める方法により、販売会社に買付代金を支払うものとします。

払込取扱場所についてご不明な点は、以下の方法でご確認ください。

・委託会社への照会

ホームページ URL <http://www.am-one.co.jp/>

コールセンター：0120-104-694(受付時間：営業日の午前9時から午後5時まで)

(11) 【振替機関に関する事項】

ファンドの受益権にかかる振替機関は以下の通りです。

株式会社証券保管振替機構

(12) 【その他】

お申込みには、販売会社所定の方法でお申込みください。

確定拠出年金制度のご利用によるお申込みの場合には、確定拠出年金制度にかかる手続きが必要となります。この場合、「分配金自動けいぞく投資コース」でのお申込みとなります。

確定拠出年金制度によるお申込みの場合、取扱いが一部異なる場合があります。

当ファンドは、収益の分配が行われた場合に収益分配金を受領する「分配金受取コース」と、収益分配金を無手数料で再投資する「分配金自動けいぞく投資コース」があり、「分配金自動けいぞく投資コース」を取得申込者が選択した場合には、取得申込者は販売会社との間で「自動けいぞく投資約款」にしたがい分配金再投資に関する契約を締結します。なお、販売会社によっては、当該契約または規定について同様の権利義務関係を規定する名称の異なる契約または規定を使用することがあり、この場合、当該別の名称に読み替えるものとします。

また、受益者と販売会社との間であらかじめ決められた一定の金額を一定期間毎に定額購入（積立）をすることができる場合があります。販売会社までお問い合わせください。

当ファンドのお申込みは、原則として販売会社の毎営業日に行われます。お申込みの受付は、原則として午後3時までにお申込みが行われ、かつ、お申込みの受付にかかる販売会社の所定の事務手続きが完了したものを当日のお申込みとします。

ただし、海外休業日にはお申込みの受付を行いません。

委託会社は、金融商品取引所等における取引の停止、外国為替取引の停止、その他やむを得ない事情があるときは、お申込みの受付を中止することおよびすでに受付けたお申込みの受付を取り消すことができるものとします。

受益権の取得申込者は委託会社または販売会社に、取得申込みと同時にまたはあらかじめ、自己のために開設されたファンドの受益権の振替を行うための振替機関等の口座を示すものとし、当該口座に当該取得申込者にかかる口数の増加の記載または記録が行われます。

なお、委託会社または販売会社は、当該取得申込みの代金の支払いと引き換えに、当該口座に当該取得申込者にかかる口数の増加の記載または記録を行うことができます。委託会社は、分割された受益権について、振替機関等の振替口座簿への新たな記載または記録をするため社振法に定める事項の振替機関への通知を行うものとします。振替機関等は、委託会社から振替機関への通知があった場合、社振法の規定にしたがい、その備える振替口座簿への新たな記載または記録を行います。受託会社は、追加信託により生じた受益権については追加信託のつど、振替機関の定める方法により、振替機関へ当該受益権にかかる信託を設定した旨の通知を行います。

振替受益権について

ファンドの受益権は、社振法の規定の適用を受け、上記「（11）振替機関に関する事項」に記載の振替機関の振替業にかかる業務規程等の規則にしたがって取り扱われるものとします。

ファンドの収益分配金、償還金、解約代金は、社振法および上記「（11）振替機関に関する事項」に記載の振替機関の業務規程その他の規則にしたがって支払われます。

（参考）

投資信託振替制度

投資信託振替制度とは、ファンドの受益権の発生、消滅、移転をコンピュータシステムにて管理するものです。ファンドの設定、解約、償還等がコンピュータシステム上の帳簿（「振替口座簿」といいます。）への記載・記録によって行われますので、受益証券は発行されません。

第二部【ファンド情報】

第1【ファンドの状況】

1【ファンドの性格】

(1)【ファンドの目的及び基本的性格】

当ファンドは、FTSE世界国債インデックス(除く日本、円ベース、為替ヘッジなし)の動きに連動する投資成果をめざして運用を行います。

当ファンドの信託金限度額は、1兆円とします。ただし、委託会社は、受託会社と合意のうえ、限度額を変更することができます。

<ファンドの特色>

1 FTSE世界国債インデックス(除く日本、円ベース、為替ヘッジなし)に連動する投資成果をめざして運用を行います。

●外国債券パッシブ・ファンド・マザーファンドへの投資を通じて、主として海外の公社債に実質的に投資します。

●実質外貨建資産については、原則として対円での為替ヘッジは行いません。

※FTSE世界国債インデックス(除く日本、円ベース、為替ヘッジなし)への連動性を高めるため、有価証券先物取引等を活用する場合があります。

※マザーファンドの組入比率は、原則として高位を保ちます。

2 ご購入時およびご換金時に手数料がかからないファンドです。

●ご購入時に購入時手数料がかからないノーロードタイプです。

●ご換金時に換金手数料がかからず、信託財産留保額もありません。

3 年1回決算を行います。

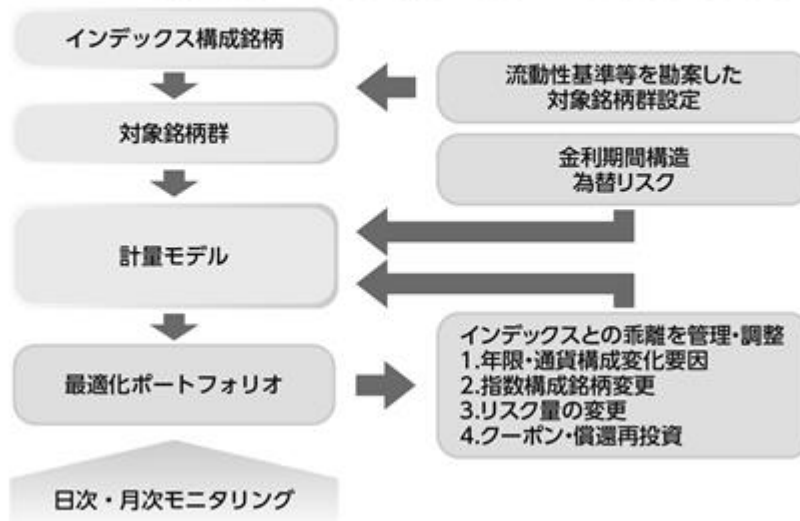
●毎年10月12日(休業日の場合は翌営業日)に決算を行い、基準価額水準、市況動向等を勘案して分配金額を決定します。

●将来の分配金の支払いおよびその金額について保証するものではありません。

●分配金額は、分配方針に基づいて委託会社が決定します。あらかじめ一定の額の分配をお約束するものではありません。分配金が支払われない場合もあります。

運用プロセス

流動性基準等を勘案した投資対象銘柄群を設定し、計量モデルを用い、インデックスとの乖離を抑えます。日次・月次レベルでインデックスとの乖離を管理して、必要な場合には速やかに銘柄入替や組入比率の調整を行います。



※上記はマザーファンドの運用プロセスです。

指数の著作権等

FTSE世界国債インデックスは、FTSE Fixed Income LLCにより運営されている債券インデックスです。FTSE Fixed Income LLCは、本ファンドのスポンサーではなく、本ファンドの推奨、販売あるいは販売促進を行っておりません。このインデックスのデータは、情報提供のみを目的としており、FTSE Fixed Income LLCは、当該データの正確性および完全性を保証せず、またデータの誤謬、脱漏または遅延につき何ら責任を負いません。このインデックスに対する著作権等の知的財産その他一切の権利はFTSE Fixed Income LLCに帰属します。

商品分類表

単位型投信 追加型投信	投資対象地域	投資対象資産 (収益の源泉)	補足分類
単位型投信	国内	株式	インデックス型
	海外	債券	
追加型投信	内外	不動産投信	特殊型
		その他資産 ()	
		資産複合	

(注) 当ファンドが該当する商品分類を網掛け表示しています。

商品分類定義

追加型投信	一度設定されたファンドであってもその後追加設定が行われ従来の信託財産とともに運用されるファンドをいいます。
海外	目論見書または投資信託約款において、組入資産による主たる投資収益が実質的に海外の資産を源泉とする旨の記載があるものをいいます。
債券	目論見書または投資信託約款において、組入資産による主たる投資収益が実質的に債券を源泉とする旨の記載があるものをいいます。
インデックス型	目論見書または投資信託約款において、各種指数に連動する運用成果をめざす旨の記載があるものをいいます。

属性区分表

投資対象資産	決算頻度	投資対象地域	投資形態	為替ヘッジ	対象インデックス
株式 一般 大型株 中小型株	年1回 年2回 年4回	グローバル (日本を除く) 日本			日経225
債券 一般 公債 社債 その他債券 クレジット属性 ()	年6回 (隔月) 年12回 (毎月)	北米 欧州 アジア オセアニア	ファミリー ファンド	あり ()	TOPIX
不動産投信 その他資産 (投資信託証券 (債券))	日々 その他 ()	中南米 アフリカ 中近東 (中東)	ファンド・オブ・ファンズ	なし	その他 (FTSE世界国債インデックス(除く日本、円ベース、為替ヘッジなし))
資産複合 () 資産配分固定型 資産配分変更型		エマージング			

属性区分に記載している「為替ヘッジ」は、対円での為替リスクに対するヘッジの有無を記載しております。

(注) 当ファンドが該当する属性区分を網掛け表示しています。

属性区分定義

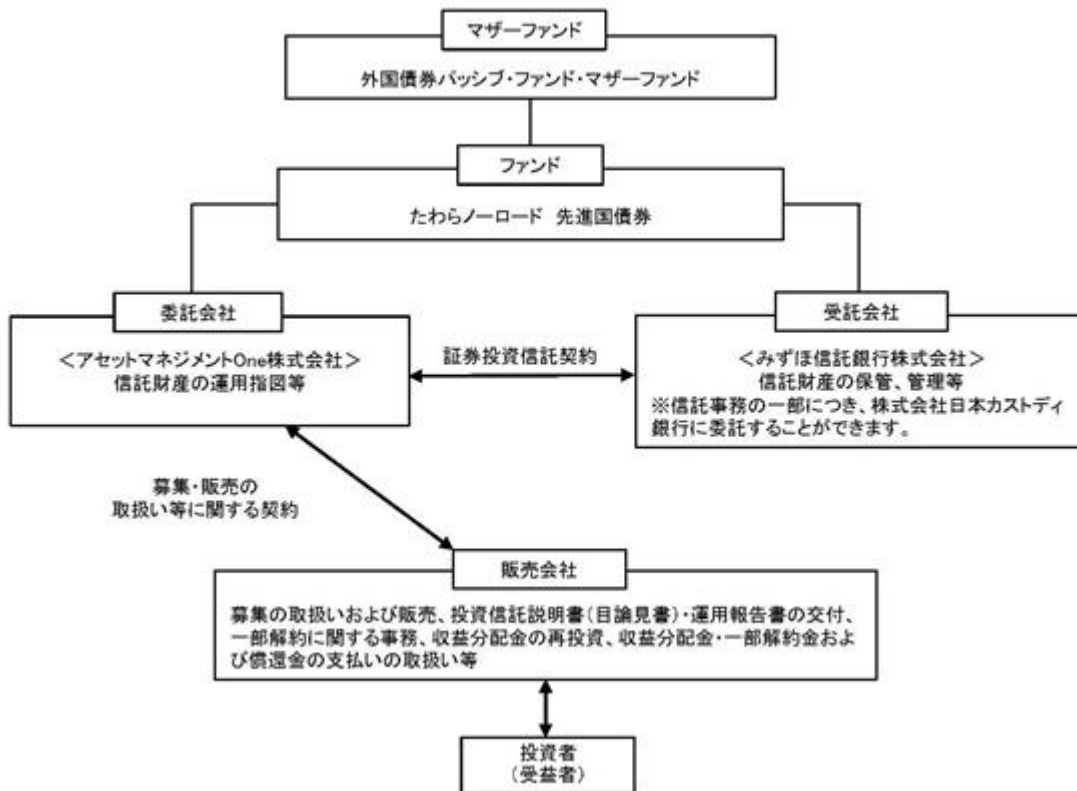
その他資産 （投資信託証券 （債券））	目論見書または投資信託約款において、投資信託証券への投資を通じて、主として債券へ実質的に投資する旨の記載があるものをいいます。 （注）商品分類表の投資対象資産は債券に分類され、属性区分表の投資対象資産はその他資産（投資信託証券（債券））に分類されます。
年 1 回	目論見書または投資信託約款において、年1回決算する旨の記載があるものをいいます。
グローバル （日本を除く）	目論見書または投資信託約款において、組入資産による投資収益が日本を除く世界の資産を源泉とする旨の記載があるものをいいます。
ファミリー ファンド	目論見書または投資信託約款において、親投資信託（ファンド・オブ・ファンズにのみ投資されるものを除く。）を投資対象として投資するものをいいます。
為替ヘッジなし	目論見書または投資信託約款において、対円での為替のヘッジを行なわない旨の記載があるものまたは対円での為替のヘッジを行う旨の記載がないものをいいます。
そ の 他	日経225またはTOPIXにあてはまらない全てのものをいいます。

上記の分類は、一般社団法人投資信託協会の商品分類に関する指針に基づき記載しております。上記以外の商品分類および属性区分の定義については、一般社団法人投資信託協会ホームページ（<https://www.toushin.or.jp/>）でご覧いただけます。

（２）【ファンドの沿革】

2015年12月18日 信託契約締結、ファンドの設定、ファンドの運用開始

(3) 【ファンドの仕組み】



- ・ 「証券投資信託契約」の概要

委託会社と受託会社との間においては、当ファンドにかかる証券投資信託契約を締結しております。

当該契約の内容は、当ファンドの運用の基本方針、投資対象、投資制限、受益者の権利等を規定したものです。

- ・ 「募集・販売の取扱い等に関する契約」の概要

委託会社と販売会社との間においては、募集・販売の取扱い等に関する契約を締結しております。

当該契約の内容は、証券投資信託の募集・販売の取扱い、一部解約に関する事務、収益分配金の再投資、収益分配金・一部解約金および償還金の受益者への支払い等に関する包括的な規則を定めたものです。

ファミリーファンド方式とは

当ファンドは「ファミリーファンド方式」により運用を行います。

「ファミリーファンド方式」とは、複数のファンドを合同運用する仕組みで、投資者からの資金をまとめてベビーファンド（当ファンド）とし、その資金の全部または一部をマザーファンド受益証券に投資して、その実質的な運用をマザーファンドにて行う仕組みです。



委託会社の概況

名称：アセットマネジメントOne株式会社

本店の所在の場所：東京都千代田区丸の内一丁目8番2号

資本金の額

20億円（2022年4月28日現在）

委託会社の沿革

1985年7月1日	会社設立
1998年3月31日	「証券投資信託法」に基づく証券投資信託の委託会社の免許取得
1998年12月1日	証券投資信託法の改正に伴う証券投資信託委託業のみなし認可
1999年10月1日	第一ライフ投信投資顧問株式会社を存続会社として興銀エヌダブリュ・アセットマネジメント株式会社および日本興業投信株式会社と合併し、社名を興銀第一ライフ・アセットマネジメント株式会社とする。
2008年1月1日	「興銀第一ライフ・アセットマネジメント株式会社」から「D I A Mアセットマネジメント株式会社」に商号変更
2016年10月1日	D I A Mアセットマネジメント株式会社、みずほ投信投資顧問株式会社、新光投信株式会社、みずほ信託銀行株式会社（資産運用部門）が統合し、商号をアセットマネジメントOne株式会社に変更

大株主の状況

（2022年4月28日現在）

株主名	住所	所有株数	所有比率
株式会社みずほフィナンシャルグループ	東京都千代田区大手町一丁目5番5号	28,000株 ¹	70.0% ²
第一生命ホールディングス株式会社	東京都千代田区有楽町一丁目13番1号	12,000株	30.0% ²

1：A種種類株式（15,510株）を含みます。

2：普通株式のみの場合の所有比率は、株式会社みずほフィナンシャルグループ51.0%、第一生命ホールディングス株式会社49.0%

2【投資方針】

(1)【投資方針】

<基本方針>

この投資信託は、FTSE世界国債インデックス(除く日本、円ベース、為替ヘッジなし)の動きに連動する投資成果をめざして運用を行います。

<投資対象>

外国債券パッシブ・ファンド・マザーファンド受益証券を主要投資対象とします。

<投資態度>

外国債券パッシブ・ファンド・マザーファンド受益証券への投資を通じて、主として海外の公社債に実質的に投資し、FTSE世界国債インデックス(除く日本、円ベース、為替ヘッジなし)に連動する投資成果をめざします。

FTSE世界国債インデックス(除く日本、円ベース、為替ヘッジなし)への連動性を高めるため、有価証券先物取引等を活用する場合があります。

マザーファンド受益証券の組入比率は、原則として高位を保ちます。

実質外貨建資産については、原則として対円での為替ヘッジは行いません。

資金動向、市況動向等によっては、上記のような運用ができない場合があります。

当ファンドが対象指数の変動を基準価額の変動に適正に反映するための手法に関する事項については、上記 1ファンドの性格 (1)ファンドの目的及び基本的性格 <ファンドの特色>をご参照ください。

(2)【投資対象】

投資の対象とする資産の種類(約款第16条)

この信託において投資の対象とする資産の種類は次に掲げるものとします。

1. 次に掲げる特定資産(「特定資産」とは、投資信託及び投資法人に関する法律第2条第1項に定めるものをいいます。以下同じ。)

イ. 有価証券

ロ. デリバティブ取引にかかる権利(金融商品取引法第2条第20項に規定するものをいい、約款第22条、第23条および第24条に定めるものに限ります。)

ハ. 金銭債権

ニ. 約束手形

2. 次に掲げる特定資産以外の資産

イ. 為替手形

運用の指図範囲等(約款第17条第1項)

委託会社は、信託金を主としてアセットマネジメントOne株式会社を委託会社とし、みずほ信託銀行株式会社を受託会社として締結された証券投資信託である外国債券パッシブ・ファンド・マザーファンド受益証券のほか次の有価証券(金融商品取引法第2条第2項の規定により有価証券とみなされる同項各号に掲げる権利を除きます。)に投資することを指図します。

1. 株券または新株引受権証券
2. 国債証券
3. 地方債証券
4. 特別の法律により法人の発行する債券
5. 社債券(新株引受権証券と社債券が一体となった新株引受権付社債券(以下「分離型新株引受権付社債券」といいます。))の新株引受権証券を除きます。なお、社債券のうちで、新株予約権付社債のうち会社法第236条第1項第3号の財産が当該新株予約権付社債についての社債であって当該社債と当該新株予約権がそれぞれ単独で存在し得ないことをあらかじめ明確にしているもの、ならびに会社法施行前の旧商法第341条ノ3第1項第7号および第8号の定めがある新株予約権付社債を総称して以下「転換社債型新株予約権付社債」といいます。)
6. 資産の流動化に関する法律に規定する特定社債券(金融商品取引法第2条第1項第4号で定めるものをいいます。)
7. 投資法人債券(金融商品取引法第2条第1項第11号で定めるものをいい、振替投資法人債を含みます。)
8. 特別の法律により設立された法人の発行する出資証券(金融商品取引法第2条第1項第6号で定めるものをいいます。)
9. 協同組織金融機関の優先出資に関する法律に規定する優先出資証券(金融商品取引法第2条第1項第7号で定めるものをいいます。)
10. 資産の流動化に関する法律に規定する優先出資証券または新優先出資引受権を表示する証券(金融商品取引法第2条第1項第8号で定めるものをいいます。)
11. コマーシャル・ペーパー
12. 新株引受権証券(分離型新株引受権付社債券の新株引受権証券を含みます。以下同じ。)、新株予約権証券および新投資口予約権証券
13. 外国または外国の者の発行する証券または証書で、上記1.~12.の証券または証書の性質を有するもの
14. 投資信託または外国投資信託の受益証券(金融商品取引法第2条第1項第10号で定めるものをいい、振替受益権を含みます。)
15. 投資証券または外国投資証券(金融商品取引法第2条第1項第11号で定めるものをいいます。)
16. 外国貸付債権信託受益証券(金融商品取引法第2条第1項第18号で定めるものをいいます。)
17. オプションを表示する証券または証書(金融商品取引法第2条第1項第19号で定めるものをいい、有価証券にかかるものに限りません。)
18. 預託証券(金融商品取引法第2条第1項第20号で定めるものをいいます。)
19. 外国法人が発行する譲渡性預金証券
20. 指定金銭信託の受益証券(金融商品取引法第2条第1項第14号で定める受益証券発行信託の受益証券に限りません。)
21. 抵当証券(金融商品取引法第2条第1項第16号で定めるものをいいます。)

22. 貸付債権信託受益権であって金融商品取引法第2条第1項第14号で定める受益証券発行信託の受益証券に表示されるべきもの

23. 外国の者に対する権利で上記22.の有価証券の性質を有するもの

なお、1.の証券または証書、13.および18.の証券または証書のうち1.の証券または証書の性質を有するものを以下「株式」といい、2.から7.までの証券ならびに13.および18.の証券または証書のうち2.から7.までの証券の性質を有するものを以下「公社債」といい、14.の証券および15.の証券を以下「投資信託証券」といいます。

運用の指図範囲等(約款第17条第2項)

委託会社は、信託金を、上記 に掲げる有価証券のほか次に掲げる金融商品(金融商品取引法第2条第2項の規定により有価証券とみなされる同項各号に掲げる権利を含みます。)により運用することの指図をすることができます。

1. 預金
2. 指定金銭信託(金融商品取引法第2条第1項第14号に規定する受益証券発行信託を除きます。)
3. コール・ローン
4. 手形割引市場において売買される手形
5. 貸付債権信託受益権であって金融商品取引法第2条第2項第1号で定めるもの
6. 外国の者に対する権利で5.の権利の性質を有するもの

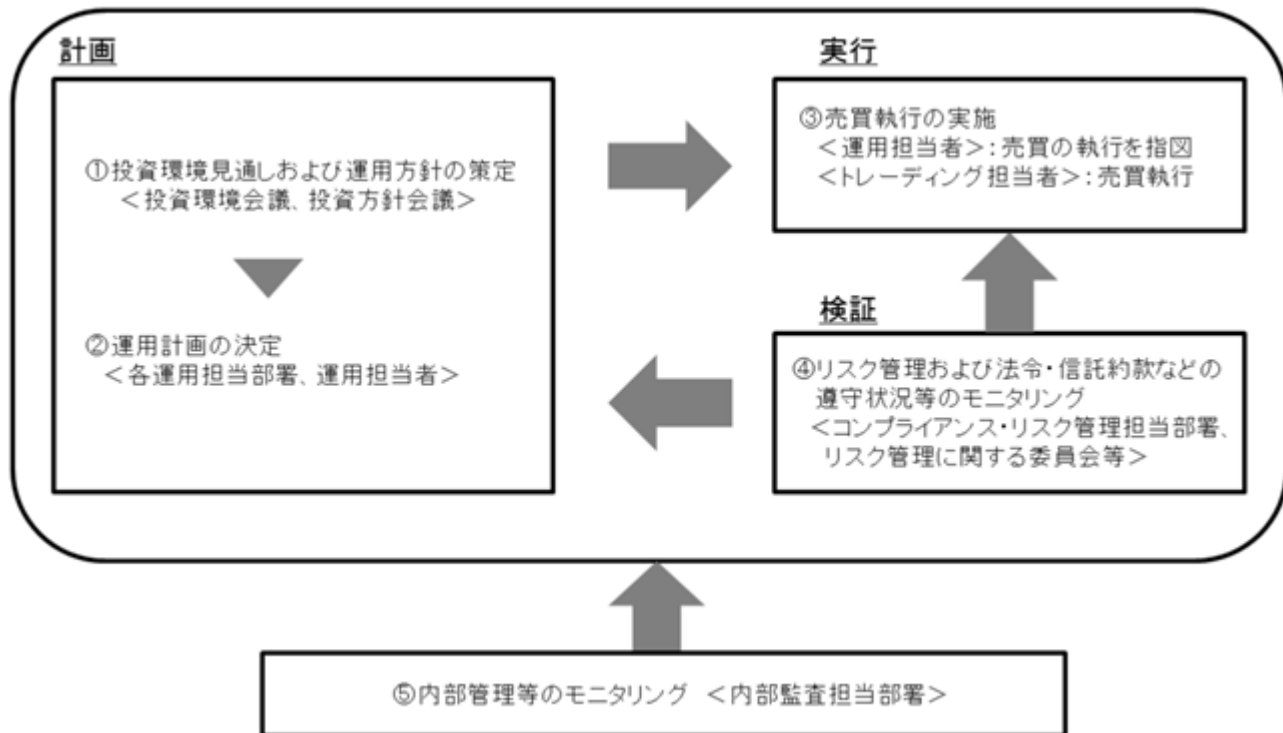
（参考）当ファンドが投資対象とするマザーファンドの概要

ファンド名	外国債券パッシブ・ファンド・マザーファンド
基本方針	この投資信託は、信託財産の中長期的な成長を図ることを目標として運用を行います。
主な投資対象	海外の公社債を主要投資対象とします。
投資態度	<p>主に日本を除く世界主要国の公社債に投資し、「FTSE世界国債インデックス（除く日本、円ベース、為替ヘッジなし）」に連動する投資成果をめざして運用を行います。</p> <p>外国債券への投資は原則として高位を維持します。ただし、市況動向等により弾力的に変更を行う場合があります。</p> <p>外貨建資産については原則為替ヘッジは行いませんが、金利・為替状況によってはヘッジを実施する可能性があります。</p>
主な投資制限	<p>株式への投資は、転換社債の転換、新株予約権の行使および社債権者割当等により取得するものに限りません。</p> <p>株式への投資割合は、信託財産の純資産総額の10%以下とします。</p> <p>同一銘柄の株式への投資割合は、信託財産の純資産総額の10%以下とします。</p> <p>同一銘柄の転換社債、ならびに新株予約権付社債のうち会社法第236条第1項第3号の財産が当該新株予約権付社債についての社債であって当該社債と当該新株予約権がそれぞれ単独で存在し得ないことをあらかじめ明確にしているもの（以下会社法施行前の旧商法第341条ノ3第1項第7号および第8号の定めがある新株予約権付社債を含め「転換社債型新株予約権付社債」といいます。）への投資は、信託財産の純資産総額の10%以下とします。</p> <p>外貨建資産への投資には、制限を設けません。</p> <p>デリバティブ取引（法人税法第61条の5に定めるものをいいます。）は、価格変動、金利変動および為替変動により生じるリスクを減じる目的ならびに投資の対象とする資産を保有した場合と同様の損益を実現する目的以外には利用しません。</p> <p>外国為替予約取引は、為替相場の変動により生じるリスクを減じる目的以外には利用しません。</p> <p>一般社団法人投資信託協会規則に定める一の者に対する株式等エクスポージャー、債券等エクスポージャーおよびデリバティブ等エクスポージャーの信託財産の純資産総額に対する比率は、原則としてそれぞれ10%、合計で20%以内とすることとし、当該比率を超えることとなった場合には、委託会社は、一般社団法人投資信託協会規則にしたがい当該比率以内となるよう調整を行うこととします。</p>

資金動向、市況動向等によっては、上記の運用ができない場合があります。

(3) 【運用体制】

a. ファンドの運用体制



投資環境見通しおよび運用方針の策定

経済環境見通し、資産別市場見通し、資産配分方針および資産別運用方針は月次で開催する「投資環境会議」および「投資方針会議」にて協議、策定致します。これらの会議は運用本部長・副本部長、運用グループ長等で構成されます。

運用計画の決定

各ファンドの運用は「投資環境会議」および「投資方針会議」における協議の内容を踏まえて、ファンド毎に個別に任命された運用担当者が行います。運用担当者は月次で運用計画書を作成し、運用本部長の承認を受けます。運用担当者は承認を受けた運用計画に基づき、運用を行います。

売買執行の実施

運用担当者は、売買計画に基づいて売買の執行を指図します。トレーディング担当者は、最良執行をめざして売買の執行を行います。

モニタリング

運用担当部署から独立したコンプライアンス・リスク管理担当部署（人数60～70人程度）は、運用に関するパフォーマンス測定、リスク管理および法令・信託約款などの遵守状況等のモニタリングを実施し、必要に応じて対応を指示します。

定期的に関催されるリスク管理に関する委員会等において運用リスク管理状況、運用実績、法令・信託約款などの遵守状況等について検証・報告を行います。

内部管理等のモニタリング

内部監査担当部署(人数10~20人程度)が運用、管理等に関する業務執行の適正性・妥当性・効率性等の観点からモニタリングを実施します。

b. ファンドの関係法人に関する管理

ファンドの関係法人である受託会社に対して、その業務に関する委託会社の管理担当部署は、内部統制に関する外部監査人による報告書等の定期的な提出を求め、必要に応じて具体的な事項に関するヒアリングを行う等の方法により、適切な業務執行体制にあることを確認します。

c. 運用体制に関する社内規則

運用体制に関する社内規則として運用管理規程および職務責任権限規程等を設けており、運用担当者の任務と権限の範囲を明示するほか、各投資対象の取り扱いに関して基準を設け、ファンドの商品性に則った適切な運用の実現を図ります。

また、売買執行、投資信託財産管理および法令遵守チェック等に関する各々の規程・内規を定めています。

運用体制は2022年4月28日現在のものであり、今後変更となる場合があります。

上記体制は、マザーファンドを通じた実質的な運用体制を記載しております。

(4) 【分配方針】

収益分配方針

毎決算時(原則として毎年10月12日(休業日の場合は翌営業日))に、原則として以下の方針に基づき収益分配を行います。

(1) 分配対象額の範囲

経費控除後の配当等収益および売買益(評価益を含みます。)等の全額とします。

(2) 分配対象額についての分配方針

委託会社が基準価額水準、市況動向等を勘案して、分配金額を決定します。ただし、分配対象額が少額の場合は分配を行わない場合があります。

(3) 留保益の運用方針

留保益の運用については、特に制限を設けず、委託会社の判断に基づき、元本部分と同一の運用を行います。

収益分配方式

(1) 信託財産から生ずる毎計算期末における利益は、次の方法により処理します。

1) 信託財産に属する配当等収益(配当金、利子、貸付有価証券にかかる品貸料およびこれ等に類する収益から支払利息を控除した額をいいます。以下同じ。)とマザーファンドの信託財産に属する配当等収益のうち信託財産に属するとみなした額(以下「みなし配当等収益」といいます。)との合計額から、諸経費、監査費用および当該監査費用にかかる消費税および地方消費税(以下「消費税等」といいます。)に相当する金額、信託報酬および当該信託報酬にかかる消費税等に相当する金額を控除した後、その残金を受益者に分配することができます。なお、次期以降の分配金にあてるため、その一部を分配準備積立金として積み立てることができます。

- 2) 売買損益に評価損益を加減した額からみなし配当等収益を控除して得た利益金額(以下「売買益」といいます。)は、諸経費、監査費用および当該監査費用にかかる消費税等に相当する金額、信託報酬および当該信託報酬にかかる消費税等に相当する金額を控除し、繰越欠損金のある時はその全額を売買益をもって補填した後、受益者に分配することができます。なお、次期以降の分配にあてるため、分配準備積立金として積み立てることができます。
- (2) 上記1)および2)におけるみなし配当等収益とは、マザーファンドの信託財産にかかる配当等収益の額に、マザーファンドの信託財産の純資産総額に占めるこの信託の信託財産に属するマザーファンド受益証券の時価総額の割合を乗じて得た額をいいます。
- (3) 毎計算期末において、信託財産につき生じた損失は、次期に繰り越します。

収益分配金の支払い

収益分配金は、決算日において振替機関等の振替口座簿に記載または記録されている受益者(当該収益分配金にかかる決算日以前において一部解約が行われた受益権にかかる受益者を除きます。また、当該収益分配金にかかる決算日以前に設定された受益権で取得申込代金支払前のため委託会社または販売会社の名義で記載または記録されている受益権については原則として取得申込者として)に、原則として決算日から起算して5営業日までにお支払いを開始します。

「分配金自動けいぞく投資コース」をお申込みの場合は、収益分配金は税引き後無手数料で再投資されますが、再投資により増加した受益権は、振替口座簿に記載または記録されます。

(5) 【投資制限】

マザーファンド受益証券への投資割合には、制限を設けません。(約款「運用の基本方針」2.運用方法(3)投資制限)

外貨建資産への実質投資割合には、制限を設けません。(約款「運用の基本方針」2.運用方法(3)投資制限)

株式への実質投資割合は、信託財産の純資産総額の10%未満とします。(約款「運用の基本方針」2.運用方法(3)投資制限)

マザーファンド受益証券以外の投資信託証券(上場投資信託証券を除きます。)への実質投資割合は、信託財産の純資産総額の5%以下とします。(約款「運用の基本方針」2.運用方法(3)投資制限)

スワップ取引、金利先渡し取引、為替先渡し取引、有価証券先物取引等の利用はヘッジ目的に限定します。(約款「運用の基本方針」2.運用方法(3)投資制限)

一般社団法人投資信託協会規則に定める一の者に対する株式等エクスポージャー、債券等エクスポージャーおよびデリバティブ等エクスポージャーの信託財産の純資産総額に対する実質比率は、原則として、それぞれ10%、合計で20%を超えないものとし、当該比率を超えることとなった場合には、委託会社は、一般社団法人投資信託協会規則にしたがい当該比率以内となるよう調整を行うこととします。(約款「運用の基本方針」2.運用方法(3)投資制限)

投資する株式等の範囲(約款第20条)

- 1) 委託会社が投資することを指図する株式、新株引受権証券および新株予約権証券は、金融商品取引所に上場されている株式の発行会社の発行するもの、金融商品取引所に準ずる市場において取引されている株式の発行会社の発行するものとします。ただし、株主割当または社債権者割当により取得する株式、新株引受権証券および新株予約権証券については、この限りではありません。

- 2) 上記1)の規定にかかわらず、上場予定または登録予定の株式、新株引受権証券および新株予約権証券で目論見書等において上場または登録されることが確認できるものについては、委託会社が投資することを指図することができるものとします。

信用取引の指図範囲(約款第21条)

- 1) 委託会社は、信託財産の効率的な運用に資するため、信用取引により株券を売付けることの指図をすることができます。なお、当該売付けの決済については、株券の引き渡しまたは買戻しにより行うことの指図をすることができるものとします。
- 2) 上記1)の信用取引の指図は、次の1.~6.に掲げる有価証券の発行会社の発行する株券について行うことができるものとし、かつ次の1.~6.に掲げる株券数の合計数を超えないものとします。
1. 信託財産に属する株券および新株引受権証券の権利行使により取得する株券
 2. 株式分割により取得する株券
 3. 有償増資により取得する株券
 4. 売出しにより取得する株券
 5. 信託財産に属する転換社債の転換請求および新株予約権(転換社債型新株予約権付社債の新株予約権に限ります。)の行使により取得可能な株券
 6. 信託財産に属する新株引受権証券および新株引受権付社債の新株引受権の行使、または信託財産に属する新株予約権証券および新株予約権付社債の新株予約権(5.に定めるものを除きます。)の行使により取得可能な株券

先物取引等の運用指図(約款第22条)

- 1) 委託会社は、信託財産に属する資産の価格変動リスクを回避するため、わが国の金融商品取引所における有価証券先物取引(金融商品取引法第28条第8項第3号イに掲げるものをいいます。)、有価証券指数等先物取引(金融商品取引法第28条第8項第3号ロに掲げるものをいいます。)および有価証券オプション取引(金融商品取引法第28条第8項第3号ハに掲げるものをいいます。)ならびに外国の金融商品取引所におけるこれらの取引と類似の取引を次の範囲で行うことの指図をすることができます。なお、選択権取引は、オプション取引に含めて取扱うものとします(以下同じ。)
1. 先物取引の売建およびコール・オプションの売付の指図は、建玉の合計額が、ヘッジ対象とする有価証券(以下「ヘッジ対象有価証券」といいます。)の時価総額とマザーファンドの信託財産に属するヘッジ対象有価証券の時価総額のうち信託財産に属するとみなした額(信託財産に属するマザーファンド受益証券の時価総額にマザーファンドの信託財産の純資産総額に占めるヘッジ対象有価証券の時価総額の割合を乗じて得た額をいいます。)との合計額の範囲内とします。
 2. 先物取引の買建およびプット・オプションの売付の指図は、建玉の合計額が、ヘッジ対象有価証券の組入可能額(信託財産の組入ヘッジ対象有価証券およびマザーファンドの組入ヘッジ対象有価証券のうち信託財産に属するとみなした額(信託財産に属するマザーファンド受益証券の時価総額にマザーファンドの信託財産の純資産総額に占める組入ヘッジ対象有価証券の時価総額の割合を乗じて得た額をいいます。))を差し引いた額)に信託財産が限月までに受取る組入公社債、組入外国貸付債権信託受益証券および組入貸付債権信託受益権の利払金および償還金とマザーファンドが限月までに受取る組入公社債、組入外国貸付債権信託受益証券および組入貸付債権信託受益権の利払金および償還金のうち信託財産に属するとみなした額(信託財産に属するマザーファンド受益証券の時価総額にマザー

ファンドの信託財産の純資産総額に占める組入公社債、組入外国貸付債権信託受益証券および組入貸付債権信託受益権の利払金および償還金の割合を乗じて得た額をいいます。)を加えた額を限度とし、かつ信託財産が限月までに受取る組入有価証券にかかる利払金および償還金等ならびに上記(2)投資対象 運用の指図範囲等1.~4.に掲げる金融商品で運用している額(以下「金融商品運用額」といいます。)とマザーファンドが限月までに受取る組入有価証券にかかる利払金および償還金等ならびに金融商品運用額のうち信託財産に属するとみなした額(信託財産に属するマザーファンド受益証券の時価総額にマザーファンドの信託財産の純資産総額に占めるマザーファンドが限月までに受取る組入有価証券にかかる利払金および償還金等ならびに金融商品運用額の割合を乗じて得た額をいいます。)の合計額の範囲内とします。

3. コール・オプションおよびプット・オプションの買付の指図は、 で規定する全オプション取引にかかる支払いプレミアム額の合計額が取引時点の信託財産の純資産総額の5%を上回らない範囲内とします。

2) 委託会社は、信託財産に属する資産の為替変動リスクを回避するため、わが国の金融商品取引所における通貨にかかる先物取引ならびに外国の金融商品取引所における通貨にかかる先物取引およびオプション取引を次の範囲で行うことの指図をすることができます。

1. 先物取引の売建およびコール・オプションの売付の指図は、建玉の合計額が、為替の売予約と合せてヘッジ対象とする外貨建資産の時価総額とマザーファンドの信託財産に属するヘッジ対象とする外貨建資産の時価総額のうち信託財産に属するとみなした額(信託財産に属するマザーファンド受益証券の時価総額にマザーファンドの信託財産の純資産総額に占めるヘッジ対象とする外貨建資産の時価総額の割合を乗じて得た額をいいます。)との合計額の範囲内とします。

2. 先物取引の買建およびプット・オプションの売付の指図は、建玉の合計額が、為替の買予約と合せて、外貨建有価証券とマザーファンドの信託財産に属する外貨建有価証券のうち信託財産に属するとみなした額(信託財産に属するマザーファンド受益証券の時価総額にマザーファンドの信託財産の純資産総額に占める外貨建有価証券の時価総額の割合を乗じて得た額をいいます。)を加えた額の買付代金等実需の範囲内とします。

3. コール・オプションおよびプット・オプションの買付の指図は、支払いプレミアム額の合計額が取引時点の保有外貨建資産の時価総額の5%を上回らない範囲内とし、かつ で規定する全オプション取引にかかる支払いプレミアム額の合計額が取引時点の信託財産の純資産総額の5%を上回らない範囲内とします。

3) 委託会社は、信託財産に属する資産の価格変動リスクを回避するため、わが国の金融商品取引所における金利にかかる先物取引およびオプション取引ならびに外国の金融商品取引所におけるこれらの取引と類似の取引を次の範囲で行うことの指図をすることができます。

1. 先物取引の売建およびコール・オプションの売付の指図は、建玉の合計額が、ヘッジ対象とする金利商品(信託財産が1年以内に受取る組入有価証券の利払金および償還金等ならびに上記(2)投資対象 運用の指図範囲等1.~4.に掲げる金融商品で運用されているものをいい、以下「ヘッジ対象金利商品」といいます。)の時価総額とマザーファンドの信託財産に属するヘッジ対象金利商品の時価総額のうち信託財産に属するとみなした額(信託財産に属するマザーファンド受益証券の時価総額にマザーファンドの信託財産の純資産総額に占めるヘッジ対象金利商品の時価総額の割合を乗じて得た額をいいます。)の合計額の範囲内とします。

2. 先物取引の買建およびプット・オプションの売付の指図は、建玉の合計額が、信託財産が限月までに受取る組入有価証券にかかる利払金および償還金等ならびに上記(2)投資対象運用の指図範囲等1.~4.に掲げる金融商品で運用している額(以下2.において「金融商品運用額等」といいます。)とマザーファンドが限月までに受取る組入有価証券にかかる利払金および償還金等ならびに金融商品運用額のうち信託財産に属するとみなした額(信託財産に属するマザーファンド受益証券の時価総額にマザーファンドの信託財産の純資産総額に占めるマザーファンドが限月までに受取る組入有価証券にかかる利払金および償還金等ならびに金融商品運用額の割合を乗じて得た額をいいます。)との合計額の範囲内とします。ただし、ヘッジ対象金利商品が外貨建で、信託財産の外貨建資産組入可能額(約款上の組入可能額から保有外貨建資産の時価総額とマザーファンドの信託財産に属する外貨建資産のうち信託財産に属するとみなした額(信託財産に属するマザーファンド受益証券の時価総額にマザーファンドの信託財産の純資産総額に占める外貨建資産の時価総額の割合を乗じて得た額をいいます。))を加えた額を差引いた額をいいます。以下同じ。)に信託財産が限月までに受取る外貨建組入公社債および組入外国貸付債権信託受益証券ならびに外貨建組入貸付債権信託受益権の利払金および償還金を加えた額が当該金融商品運用額等の額より少ない場合には外貨建資産組入可能額に信託財産が限月までに受取る外貨建組入有価証券にかかる利払金および償還金等を加えた額を限度とします。
3. コール・オプションおよびプット・オプションの買付の指図は、支払いプレミアム額の合計額が取引時点のヘッジ対象金利商品の時価総額の5%を上回らない範囲内とし、かつ規定する全オプション取引にかかる支払いプレミアム額の合計額が取引時点の信託財産の純資産総額の5%を上回らない範囲内とします。

スワップ取引の運用指図(約款第23条)

- 1) 委託会社は、信託財産に属する資産の価格変動リスクや為替変動リスクを回避するため、異なった通貨、異なった受取金利、または異なった受取金利とその元本を一定の条件のもとに交換する取引(以下「スワップ取引」といいます。)を行うことの指図をすることができます。
- 2) スワップ取引の指図にあたっては、当該取引の契約期限が、原則として信託期間を超えないものとします。ただし、当該取引が当該信託期間内で全部解約が可能なものについてはこの限りではありません。
- 3) スワップ取引の指図にあたっては、当該信託財産にかかるスワップ取引の想定元本の総額とマザーファンドの信託財産にかかるスワップ取引の想定元本の総額のうち信託財産に属するとみなした額との合計額(「スワップ取引の想定元本の合計額」といいます。以下3)において同じ。)が、信託財産の純資産総額を超えないものとします。なお、信託財産の一部解約等の事由により、当該純資産総額が減少して、スワップ取引の想定元本の合計額が信託財産の純資産総額を超えることとなった場合には、委託会社は速やかに、その超える額に相当するスワップ取引の一部の解約を指図するものとします。
- 4) 上記3)においてマザーファンドの信託財産にかかるスワップ取引の想定元本の総額のうち信託財産に属するとみなした額とは、マザーファンドの信託財産にかかるスワップ取引の想定元本の総額にマザーファンドの信託財産の純資産総額に占める信託財産に属するマザーファンド受益証券の時価総額の割合を乗じて得た額をいいます。
- 5) スワップ取引の評価は、当該取引契約の相手方が市場実勢金利等をもとに算出した価額で評価するものとします。

- 6) 委託会社は、スワップ取引を行うにあたり担保の提供または受入れが必要と認めるときは、担保の提供または受入れの指図を行うものとします。

金利先渡取引および為替先渡取引の運用指図(約款第24条)

- 1) 委託会社は、信託財産に属する資産の価格変動リスクや為替変動リスクを回避するため、金利先渡取引および為替先渡取引を行うことの指図をすることができます。
- 2) 金利先渡取引および為替先渡取引の指図にあたっては、当該取引の決済日が、原則として信託期間を超えないものとします。ただし、当該取引が当該信託期間内で全部解約が可能なものについてはこの限りではありません。
- 3) 金利先渡取引の指図にあたっては、当該信託財産にかかる金利先渡取引の想定元本の総額とマザーファンドの信託財産にかかる金利先渡取引の想定元本の総額のうち信託財産に属するとみなした額との合計額(「金利先渡取引の想定元本の合計額」といいます。以下3)において同じ。)が、信託財産にかかるヘッジ対象金利商品の時価総額とマザーファンドの信託財産にかかるヘッジ対象金利商品の時価総額のうち信託財産に属するとみなした額との合計額(「ヘッジ対象金利商品の時価総額の合計額」といいます。以下3)において同じ。)を超えないものとします。なお、信託財産の一部解約等の事由により、上記ヘッジ対象金利商品の時価総額の合計額が減少して、金利先渡取引の想定元本の合計額がヘッジ対象金利商品の時価総額の合計額を超えることとなった場合には、委託会社は、速やかにその超える額に相当する金利先渡取引の一部の解約を指図するものとします。
- 4) 上記3)においてマザーファンドの信託財産にかかる金利先渡取引の想定元本の総額のうち信託財産に属するとみなした額とは、マザーファンドの信託財産にかかる金利先渡取引の想定元本の総額にマザーファンドの信託財産の純資産総額に占める信託財産に属するマザーファンド受益証券の時価総額の割合を乗じて得た額をいいます。また、マザーファンドの信託財産にかかるヘッジ対象金利商品の時価総額のうち信託財産に属するとみなした額とは、マザーファンドの信託財産にかかるヘッジ対象金利商品の時価総額にマザーファンドの信託財産の純資産総額に占める信託財産に属するマザーファンド受益証券の時価総額の割合を乗じて得た額をいいます。
- 5) 為替先渡取引の指図にあたっては、当該信託財産にかかる為替先渡取引の想定元本の総額とマザーファンドの信託財産にかかる為替先渡取引の想定元本の総額のうち信託財産に属するとみなした額との合計額(「為替先渡取引の想定元本の合計額」といいます。以下5)において同じ。)が、信託財産にかかるヘッジ対象とする外貨建資産(「ヘッジ対象外貨建資産」といいます。以下5)において同じ。)の時価総額とマザーファンドの信託財産にかかるヘッジ対象外貨建資産の時価総額のうち信託財産に属するとみなした額との合計額(「ヘッジ対象外貨建資産の時価総額の合計額」といいます。以下5)において同じ。)を超えないものとします。なお、信託財産の一部解約等の事由により、ヘッジ対象外貨建資産の時価総額の合計額が減少して、為替先渡取引の想定元本の合計額がヘッジ対象外貨建資産の時価総額を超えることとなった場合には、委託会社は、速やかにその超える額に相当する為替先渡取引の一部の解約を指図するものとします。
- 6) 上記5)においてマザーファンドの信託財産にかかる為替先渡取引の想定元本の総額のうち信託財産に属するとみなした額とは、マザーファンドの信託財産にかかる為替先渡取引の想定元本の総額にマザーファンドの信託財産の純資産総額に占める信託財産に属するマザーファンド受益証券の時価総額の割合を乗じて得た額をいいます。また、マザーファンドの信託財産にかかるヘッジ対象外貨建資産の時価総額のうち信託財産に属するとみなした額とは、マザーファ

ンドの信託財産にかかるヘッジ対象外貨建資産の時価総額に、マザーファンドの信託財産の純資産総額に占める信託財産に属するマザーファンド受益証券の時価総額の割合を乗じて得た額をいいます。

- 7) 金利先渡取引および為替先渡取引の評価は、当該取引契約の相手方が市場実勢金利等をもとに算出した価額で評価するものとします。
- 8) 委託会社は、金利先渡取引および為替先渡取引を行うにあたり担保の提供または受入れが必要と認めるときは、担保の提供または受入れの指図を行うものとします。

デリバティブ取引等にかかる投資制限(約款第25条)

デリバティブ取引等について、一般社団法人投資信託協会規則の定めるところにしたがい、合理的な方法により算出した額が信託財産の純資産総額を超えないものとします。

有価証券の貸付の指図および範囲(約款第26条)

- 1) 委託会社は、信託財産の効率的な運用に資するため、信託財産に属する株式および公社債を次の1.~2.の範囲内で貸付の指図をすることができます。
 1. 株式の貸付は、貸付時点において、貸付株式の時価合計額が、信託財産で保有する株式の時価合計額を超えないものとします。
 2. 公社債の貸付は、貸付時点において、貸付公社債の額面金額の合計額が、信託財産で保有する公社債の額面金額の合計額を超えないものとします。
- 2) 上記1) 1.~2.に定める限度額を超えることとなった場合には、委託会社は速やかに、その超える額に相当する契約の一部の解約を指図するものとします。
- 3) 委託会社は、有価証券の貸付にあたって必要と認めるときは、担保の受け入れの指図を行うものとします。

特別な場合の外貨建有価証券への投資制限(約款第27条)

外貨建有価証券への投資については、わが国の国際収支上の理由等により特に必要と認められる場合には、制約されることがあります。

外国為替予約取引の指図(約款第28条)

- 1) 委託会社は、信託財産の効率的な運用に資するため、または為替変動リスクを回避するため、外国為替の売買の予約取引の指図をすることができます。
- 2) 上記1)の予約取引の指図は、信託財産にかかる為替の買予約とマザーファンドの信託財産にかかる為替の買予約のうち信託財産に属するとみなした額との合計額と、信託財産にかかる売予約とマザーファンドの信託財産にかかる為替の売予約のうち信託財産に属するとみなした額との合計額との差額につき円換算した額が、信託財産の純資産総額を超えないものとします。ただし、信託財産に属する外貨建資産(マザーファンドの信託財産に属する外貨建資産のうち信託財産に属するとみなした額を含みます。)の為替変動リスクを回避するためにする当該予約取引の指図については、この限りではありません。
- 3) 上記2)においてマザーファンドの信託財産にかかる為替の買予約のうち信託財産に属するとみなした額とは、マザーファンドの信託財産にかかる為替の買予約の総額にマザーファンドの信託財産の純資産総額に占める信託財産に属するマザーファンドの受益証券の時価総額の割合を乗じて得た額をいいます。また、マザーファンドの信託財産にかかる為替の売予約のうち信託財産に属するとみなした額とは、マザーファンドの信託財産にかかる為替の売予約の総額にマザーファンドの信託財産の純資産総額に占める信託財産に属するマザーファンドの受益証券の時価総額の割合を乗じて得た額をいいます。

- 4) 上記2)の限度額を超えることとなった場合には、委託会社は所定の期間内に、その超える額に相当する為替予約の一部を解消するための外国為替の売買の予約取引の指図をするものとします。

資金の借入れ(約款第34条)

- 1) 委託会社は、信託財産の効率的な運用に資するため、および運用の安定性を図るため、一部解約に伴う支払資金の手当て(一部解約に伴う支払資金の手当てのために借入れた資金の返済を含みます。)を目的として、または再投資にかかる収益分配金の支払資金の手当てを目的として、資金借入れ(コール市場を通じる場合を含みます。)の指図をすることができます。なお、当該借入金をもって有価証券等の運用は行わないものとします。
- 2) 一部解約に伴う支払資金の手当てにかかる借入期間は、受益者への解約代金支払開始日から信託財産で保有する有価証券等の売却代金の受渡日までの間または受益者への解約代金支払開始日から信託財産で保有する有価証券等の解約代金入金日までの間もしくは受益者への解約代金支払開始日から信託財産で保有する有価証券等の償還金の入金日までの期間が5営業日以内である場合の当該期間とし、資金借入額は、借入れ指図を行う日の信託財産の純資産総額の10%以内における、当該有価証券等の売却代金または解約代金および有価証券等の償還金の合計額を限度とします。
- 3) 収益分配金の再投資にかかる借入期間は信託財産から収益分配金が支弁される日からその翌営業日までとし、資金借入額は収益分配金の再投資額を限度とします。
- 4) 借入金の利息は信託財産中より支弁します。

同一法人の発行する株式への投資制限(投資信託及び投資法人に関する法律第9条)

委託会社は、同一の法人の発行する株式について、委託会社が運用の指図を行う全ての委託者指図型投資信託につき投資信託財産として有する当該株式の議決権(株主総会において決議をすることができる事項の全部につき議決権を行使することができない株式についての議決権を除き、会社法第879条第3項の規定により議決権を有するものとみなされる株式についての議決権を含む。)の総数が、当該株式の議決権の総数に100分の50を乗じて得た数を超えることとなる場合において、投資信託財産をもって当該株式を取得することを受託会社に指図してはなりません。

3【投資リスク】

< 基準価額の主な変動要因 >

当ファンドは、値動きのある有価証券等（外貨建資産には為替変動リスクもあります。）に投資しますので、ファンドの基準価額は変動します。これらの運用による損益はすべて投資者のみなさまに帰属します。したがって、投資者のみなさまの投資元本は保証されているものではなく、基準価額の下落により、損失を被り、投資元本を割り込むことがあります。

また、投資信託は預貯金と異なります。

為替リスク

為替相場の円高は、基準価額の下落要因となります。

当ファンドは、実質組入外貨建資産について原則として対円で為替ヘッジを行わないため、為替変動の影響を受けます。このため為替相場が当該実質組入資産の通貨に対して円高になった場合には基準価額が下がる要因となります。

金利リスク

金利の上昇（債券の価格の下落）は、基準価額の下落要因となります。

一般的に金利が上昇すると債券の価格は下落します。当ファンドは、実質的に債券に投資をしますので、金利変動により基準価額が上下します。

信用リスク

投資する有価証券の発行者の財政難・経営不安・倒産等の発生は、基準価額の下落要因となります。

当ファンドが実質的に投資する債券の発行者が経営不安・倒産に陥った場合、またこうした状況に陥ると予想される場合等には、債券の価格が下落したりその価値がなくなることがあり、基準価額が下がる要因となります。

基準価額の変動要因は、上記に限定されるものではありません。

< その他の留意点 >

当ファンドのお取引に関しては、金融商品取引法第37条の6の規定（いわゆるクーリング・オフ）の適用はありません。

当ファンドは、大量の解約が発生し短期間で解約資金を手当てする必要がある場合や主たる取引市場において市場環境が急変した場合等に、一時的に組入資産の流動性が低下し、市場実勢から期待できる価格で取引できないリスク、取引量が限られてしまうリスクがあります。これにより、基準価額にマイナスの影響をおよぼす可能性や、換金のお申込みの受付が中止となる可能性、すでに受付けた換金のお申込みの受付が取り消しとなる可能性、換金代金のお支払が遅延する可能性があります。

有価証券の貸付等においては、取引相手先の倒産等による決済不履行リスクを伴います。

収益分配金に関する留意点として、以下の事項にご留意ください。

収益分配は、計算期間中に発生した運用収益（経費控除後の配当等収益および売買益（評価益を含みます。））を超えて行われる場合があります。したがって、分配金の水準は、必ずしも計算期間におけるファンドの収益率を示すものではありません。

受益者の個別元本の状況によっては、分配金の全額または一部が、実質的には元本の一部払戻しに相当する場合があります。個別元本とは、追加型投資信託を保有する受益者毎の取得元本のことで、受益者毎に異なります。

分配金は純資産総額から支払われます。このため、分配金支払い後の純資産総額は減少することとなり、基準価額が下落する要因となります。計算期間中の運用収益以上に分配金の支払いを行う場合、当期決算日の基準価額は前期決算日と比べて下落することになります。

当ファンドはマザーファンドへの投資を通じてFTSE世界国債インデックス(除く日本、円ベース、為替ヘッジなし)の動きに連動する投資成果をめざして運用を行いますが、当該インデックス構成全銘柄を組入れない場合があること、資金流入から組入債券の売買執行までのタイミングにずれが生じること、売買時のコストや信託報酬等の費用を負担すること等により、基準価額と当該インデックスが乖離する場合があります。

当ファンドはファミリーファンド方式で運用を行います。そのため、当ファンドが投資対象とするマザーファンドを投資対象とする他のベビーファンドに追加設定・解約等があった場合、資金変動等が起こり、その結果、当該マザーファンドにおいて売買等が生じた場合等には、当ファンドの基準価額に影響をおよぼす場合があります。

資金動向、市況動向等によっては、投資態度にしたがった運用ができない場合があります。

委託会社は、金融商品取引所等における取引の停止、外国為替取引の停止、その他やむを得ない事情があるときは、お申込みの受付または解約の受付を中止することおよびすでに受付けたお申込みの受付または解約の受付を取り消すことができるものとします。

当ファンドは、信託契約を解約することが受益者のために有利であると認める場合、受益権口数が10億口を下回ることとなった場合、対象インデックスが改廃された場合、その他やむを得ない事情が発生した場合は、当初定められていた信託期間の途中でも信託を終了(繰上償還)する場合があります。

・注意事項

イ．当ファンドは、実質的に公社債などの値動きのある有価証券(外貨建資産へ投資する場合には為替リスクもあります。)に投資しますので、基準価額は変動します。

ロ．投資信託は、預金等や保険契約ではありません。また、預金保険機構および保険契約者保護機構の保護の対象ではありません。加えて、証券会社を通して購入していない場合には投資者保護基金の対象にもなりません。

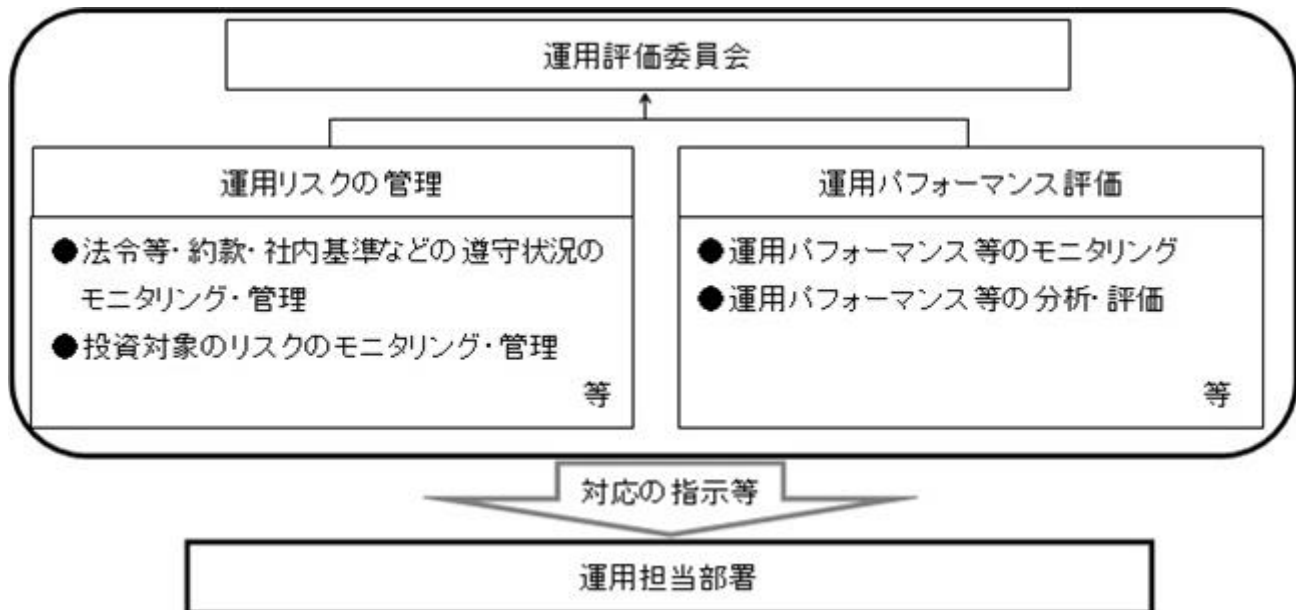
ハ．投資信託は、購入金額について元本保証および利回り保証のいずれもありません。

ニ．投資信託は、投資した資産の価値が減少して購入金額を下回る場合があります、これによる損失は購入者が負担することとなります。

< リスク管理体制 >

委託会社におけるファンドの投資リスクに対する管理体制については、以下のとおりです。

- ・運用リスクの管理：運用担当部署から独立したコンプライアンス・リスク管理担当部署が、運用リスクを把握、管理し、その結果に基づき運用担当部署へ対応の指示等を行うことにより、適切な管理を行います。
- ・運用パフォーマンス評価：運用担当部署から独立したリスク管理担当部署が、ファンドの運用パフォーマンスについて定期的に分析を行い、結果の評価を行います。
- ・運用評価委員会：上記のとおり運用リスクの管理状況、運用パフォーマンス評価等の報告を受け、運用評価委員会は総合的な見地から運用状況全般の管理・評価を行います。



- ・流動性リスク管理：委託会社では、流動性リスク管理に関する規程を定め、ファンドの組入資産の流動性リスクのモニタリング等を実施するとともに、緊急時対応策の策定・検証等を行います。運用評価委員会等は、流動性リスク管理の適切な実施の確保や流動性リスク管理態勢について、監督します。

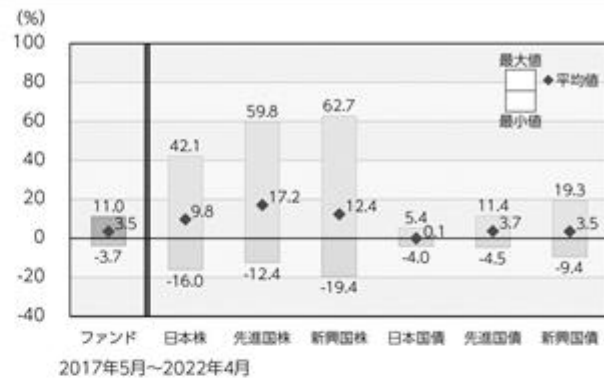
リスク管理体制は2022年4月28日現在のものであり、今後変更となる場合があります。

<参考情報>

ファンドの年間騰落率および分配金再投資基準価額の推移



ファンドと他の代表的な資産クラスとの年間騰落率の比較



*ファンドの分配金再投資基準価額は、税引前の分配金を再投資したものとみなして計算した基準価額が記載されていますので、実際の基準価額とは異なる場合があります。

*ファンドの年間騰落率は、税引前の分配金を再投資したものとみなして計算した年間騰落率が記載されていますので、実際の基準価額に基づいて計算した年間騰落率とは異なる場合があります。

*上記期間の各月末における最近1年間の騰落率の平均値・最大値・最小値を、ファンドおよび代表的な資産クラスについて表示し、ファンドと代表的な資産クラスを定量的に比較できるように作成したものです。

*すべての資産クラスがファンドの投資対象とは限りません。

各資産クラスの指数

日本株	東証株価指数(TOPIX) (配当込み)	「東証株価指数(TOPIX)」は、日本の株式市場を広く網羅し、投資対象としての機能性を有するマーケット・ベンチマークです。同指数の指数値および同指数にかかる標準または商標は、株式会社JPX総研または株式会社JPX総研の関連会社(以下「JPX」という。)の知的財産であり、指数の算出、指数値の公表、利用など同指数に関するすべての権利・ノウハウおよび同指数にかかる標準または商標に関するすべての権利はJPXが有しています。
先進国株	MSCIコクサイ・インデックス (配当込み、円ベース)	「MSCIコクサイ・インデックス」は、MSCI Inc.が開発した株価指数で、日本を除く世界の主要先進国の株価指数を、各国の株式時価総額をベースに合成したものです。同指数に関する著作権、知的財産権その他一切の権利はMSCI Inc.に帰属します。また、MSCI Inc.は同指数の内容を変更する権利および公表を停止する権利を有しています。
新興国株	MSCIエマージング・マーケット・インデックス (配当込み、円ベース)	「MSCIエマージング・マーケット・インデックス」は、MSCI Inc.が開発した株価指数で、新興国の株価指数を、各国の株式時価総額をベースに合成したものです。同指数に関する著作権、知的財産権その他一切の権利はMSCI Inc.に帰属します。また、MSCI Inc.は同指数の内容を変更する権利および公表を停止する権利を有しています。
日本国債	NOMURA-BPI国債	「NOMURA-BPI国債」は、野村證券株式会社が国内で発行された公募利付国債の市場全体の動向を表すために開発した投資収益指数です。同指数の知的財産権その他一切の権利は野村證券株式会社に帰属します。なお、野村證券株式会社は、同指数の正確性、完全性、信頼性、有用性を保証するものではなく、ファンドの運用成果等に関して一切責任を負いません。
先進国債	FTSE世界国債インデックス (除く日本、円ベース)	「FTSE世界国債インデックス(除く日本)」は、FTSE Fixed Income LLCにより運営され、日本を除く世界主要国の国債の総合収益率を各市場の時価総額で加重平均した債券インデックスです。同指数はFTSE Fixed Income LLCの知的財産であり、指数に関するすべての権利はFTSE Fixed Income LLCが有しています。
新興国債	JPモルガンGBI-EMグローバル・ディバーシファイド(円ベース)	「JPモルガンGBI-EMグローバル・ディバーシファイド」は、J.P.モルガン・セキュリティーズ・エルエルシーが公表している新興国の現地通貨建ての国債で構成されている時価総額加重平均指数です。同指数に関する著作権等の知的財産その他一切の権利はJ.P.モルガン・セキュリティーズ・エルエルシーに帰属します。また、同社は同指数の内容を変更する権利および公表を停止する権利を有しています。

(注)海外の指数は為替ヘッジなしによる投資を想定して、円換算しております。

4【手数料等及び税金】

(1)【申込手数料】

ありません。

(2)【換金（解約）手数料】

ありません。

(3)【信託報酬等】

ファンドの日々の純資産総額に対して年率0.187%（税抜0.17%）以内

2022年7月12日現在は、年率0.187%（税抜0.17%）になります。配分は以下の通りです。

支払先	内訳（税抜）	主な役務
委託会社	年率0.075%	信託財産の運用、目論見書等各種書類の作成、基準価額の算出等の対価
販売会社	年率0.075%	購入後の情報提供、交付運用報告書等各種書類の送付、口座内でのファンドの管理等の対価
受託会社	年率0.020%	運用財産の保管・管理、委託会社からの運用指図の実行等の対価

信託報酬 = 運用期間中の基準価額 × 信託報酬率

信託報酬は、毎日計上（ファンドの基準価額に反映）され、毎計算期間の最初の6ヵ月終了日（休業日の場合は翌営業日）および毎計算期末または信託終了のときに信託報酬にかかる消費税等相当額とともに信託財産から支払われます。

税法が改正された場合等には、上記内容が変更になることがあります。

(4)【その他の手数料等】

信託財産留保額

ありません。

その他の費用

その他費用・手数料として、お客様の保有期間中、以下の費用等を信託財産からご負担いただきます。

信託財産に関する租税、信託事務の処理に要する諸費用ならびに受託会社の立て替えた立替金の利息および借入金の利息等は、受益者の負担とし、信託財産から支払われます。

監査法人等に支払うファンドの監査にかかる費用は、受益者の負担とし、毎日計上（ファンドの基準価額に反映）され、毎計算期間の最初の6ヵ月終了日（休業日の場合は翌営業日）および毎計算期末または信託終了のとき、当該監査に要する費用にかかる消費税等相当額とともに信託財産から支払われます。

有価証券の売買時の売買委託手数料および有価証券取引にかかる手数料・税金、先物・オプション取引に要する費用、当該手数料にかかる消費税等相当額および外貨建資産の保管等に要する費用は、受益者の負担とし、信託財産から支払われます。

マザーファンドで負担する有価証券の売買時の売買委託手数料および有価証券取引にかかる手数料・税金、先物・オプション取引に要する費用、当該手数料にかかる消費税等相当額および外貨建資産の保管等に要する費用は、間接的に当ファンドで負担することになります。

上記の「その他の費用」については、運用状況等により変動するものであり、事前に料率、上限額等を示すことができません。

税法が改正された場合等には、上記内容が変更になることがあります。

(5) 【課税上の取扱い】

当ファンドは、課税上「株式投資信託」として取扱われます。

個人の受益者に対する課税

収益分配時

収益分配金のうち課税扱いとなる普通分配金については、配当所得として、20.315%（所得税15.315%（復興特別所得税を含みます。）および地方税5%）の税率で源泉徴収による申告不要制度が適用されます。なお、確定申告により、申告分離課税または総合課税（配当控除の適用なし）のいずれかを選択することもできます。

詳しくは、販売会社にお問い合わせください。

解約時および償還時

解約時および償還時の差益（譲渡益）については、譲渡所得として、20.315%（所得税15.315%（復興特別所得税を含みます。）および地方税5%）の税率での申告分離課税が適用されます。

原則として確定申告が必要ですが、特定口座（源泉徴収口座）を利用する場合、20.315%（所得税15.315%（復興特別所得税を含みます。）および地方税5%）の税率による源泉徴収が行われます。

解約価額および償還価額から取得費用（申込手数料および当該手数料にかかる消費税等に相当する金額を含みます。）を控除した利益。

買取請求による換金の際の課税については、販売会社にお問い合わせください。

損益通算について

解約（換金）時および償還時の差損（譲渡損）については、確定申告を行うことにより上場株式等（上場株式、上場投資信託（ETF）、上場不動産投資信託（REIT）、公募株式投資信託および特定公社債等（公募公社債投資信託を含みます。）など。以下同じ。）の譲渡益ならびに上場株式等の配当所得および利子所得の金額（配当所得については申告分離課税を選択したものに限り、）との損益通算ならびに3年間の繰越控除の対象とすることができます。また、特定口座（源泉徴収口座）をご利用の場合、その口座内において損益通算を行います（確定申告不要）。詳しくは販売会社にお問い合わせください。

少額投資非課税制度「愛称：NISA（ニーサ）」および未成年者少額投資非課税制度「愛称：ジュニアNISA（ジュニアニーサ）」をご利用の場合

NISAおよびジュニアNISAは、上場株式や公募株式投資信託などにかかる非課税制度です。毎年、一定額の範囲で新たに購入した公募株式投資信託などから生じる配当所得および譲渡所得が一定期間非課税となります。ご利用になれるのは、販売会社で非課税口座を開設するなど、一定の条件に該当する方が対象となります。詳しくは、販売会社にお問い合わせください。なお、同非課税口座内で少額上場株式等にかかる譲渡損失が生じた場合には、課税上譲渡損失はないものとみなされ、他の口座の上場株式等の譲渡益および上場株式等の配当所得等の金額との損益通算を行うことはできませんので、ご注意ください。

法人の受益者に対する課税

収益分配金のうち課税扱いとなる普通分配金ならびに解約時および償還時の個別元本超過額については、15.315%（所得税15.315%（復興特別所得税を含みます。））の税率による源泉徴収が行われます。なお、地方税の源泉徴収は行われません。

買取請求による換金の際の課税については、販売会社にお問い合わせください。

なお、益金不算入制度の適用はありません。

外国税額控除の適用となった場合には、分配時の税金が上記と異なる場合があります。

受益者が確定拠出年金法に規定する資産管理機関および国民年金基金連合会等の場合は、所得税（復興特別所得税を含みます。）および地方税がかかりません。また、確定拠出年金制度の加入者については、確定拠出年金の積立金の運用にかかる税制が適用されます。

上記は、2022年4月末現在のもので、税法が改正された場合等には、上記の内容が変更になる場合があります。

課税上の取扱いの詳細については税務専門家等にご確認されることをお勧めします。

個別元本方式について

受益者毎の信託時の受益権の価額等を当該受益者の元本とする個別元本方式は次のとおりです。

< 個別元本について >

受益者毎の信託時の受益権の価額等（申込手数料および当該申込手数料にかかる消費税等に相当する金額は含まれません。）が当該受益者の元本（個別元本）にあたります。

受益者が同一ファンドの受益権を複数回取得した場合、個別元本は、当該受益者が追加信託を行うつど当該受益者の受益権口数で加重平均することにより算出されます。

ただし、同一ファンドの受益権を複数の販売会社で取得する場合には販売会社毎に個別元本の算出が行われます。また、同一販売会社であっても複数支店等で同一ファンドの受益権を取得する場合は当該支店等毎に、「分配金受取コース」と「分配金自動引き落とし投資コース」の両コースで同一ファンドの受益権を取得する場合はコース別に個別元本の算出が行われる場合があります。

収益分配金に元本払戻金（特別分配金）が含まれる場合、収益分配金発生時にその個別元本から当該元本払戻金（特別分配金）を控除した額が、その後の当該受益者の個別元本となります。（「元本払戻金（特別分配金）」については、下記の< 収益分配金の課税について >を参照。）

< 収益分配金の課税について >

収益分配金には、課税扱いとなる「普通分配金」と非課税扱いとなる「元本払戻金（特別分配金）」（受益者毎の元本の一部払戻しに相当する部分）の区分があります。

収益分配の際、当該収益分配金落ち後の基準価額が当該受益者の個別元本と同額の場合または当該受益者の個別元本を上回っている場合には、当該収益分配金の全額が普通分配金となり、当該収益分配金落ち後の基準価額が当該受益者の個別元本を下回っている場合には、その下回る部分の額が元本払戻金（特別分配金）となり、当該収益分配金から当該元本払戻金（特別分配金）を控除した額が普通分配金となります。

なお、収益分配金に元本払戻金（特別分配金）が含まれる場合、収益分配金発生時にその個別元本から当該元本払戻金（特別分配金）を控除した額が、その後の当該受益者の個別元本となります。

税法が改正された場合等は、上記内容が変更になることがあります。

5【運用状況】

(1)【投資状況】

2022年4月28日現在

資産の種類	時価合計(円)	投資比率(%)
親投資信託受益証券	28,684,841,594	99.99
内 日本	28,684,841,594	99.99
コール・ローン、その他の資産(負債控除後)	2,194,853	0.01
純資産総額	28,687,036,447	100.00

(注1) 投資比率は、ファンドの純資産総額に対する当該資産の時価の比率です。

(注2) 資産の種類の内書は、当該資産の発行体又は上場金融商品取引所の国/地域別に表示しています。

(参考)

外国債券パッシブ・ファンド・マザーファンド

2022年4月28日現在

資産の種類	時価合計(円)	投資比率(%)
国債証券	178,308,770,459	98.98
内 アメリカ	88,467,746,968	49.11
内 フランス	16,571,735,048	9.20
内 イタリア	14,726,765,201	8.18
内 ドイツ	12,349,897,207	6.86
内 スペイン	9,819,953,714	5.45
内 イギリス	9,466,640,882	5.26
内 ベルギー	3,751,015,369	2.08
内 カナダ	3,629,568,589	2.01
内 オランダ	3,213,222,734	1.78
内 オーストラリア	2,844,113,278	1.58
内 中国	2,647,210,479	1.47
内 オーストリア	2,437,939,030	1.35
内 メキシコ	1,301,380,926	0.72
内 アイルランド	1,246,945,705	0.69
内 フィンランド	1,033,787,422	0.57
内 マレーシア	869,176,773	0.48
内 イスラエル	763,737,136	0.42
内 ポーランド	762,365,250	0.42
内 シンガポール	737,242,208	0.41
内 デンマーク	725,725,314	0.40
内 スウェーデン	476,466,938	0.26
内 ノルウェー	466,134,288	0.26
コール・ローン、その他の資産(負債控除後)	1,833,919,815	1.02
純資産総額	180,142,690,274	100.00

(注1) 投資比率は、ファンドの純資産総額に対する当該資産の時価の比率です。

(注2) 資産の種類の内書は、当該資産の発行体又は上場金融商品取引所の国/地域別に表示しています。

(2)【投資資産】

【投資有価証券の主要銘柄】

2022年4月28日現在

順位	銘柄名 発行体の国/地域	種類	数量	簿価単価 簿価金額 (円)	評価単価 評価金額 (円)	利率 (%) 償還日	投資 比率 (%)
----	-----------------	----	----	---------------------	---------------------	------------------	-----------------

1	外国債券パッシブ・ファン ド・マザーファンド 日本	親投資 信託受 益証券	13,818,692,357	2.0578 28,437,340,066	2.0758 28,684,841,594	- -	99.99
---	---------------------------------	-------------------	----------------	--------------------------	--------------------------	--------	-------

（注）投資比率は、ファンドの純資産総額に対する当該資産の時価の比率です。

投資有価証券の種類別投資比率

2022年4月28日現在

種類	投資比率（％）
親投資信託受益証券	99.99
合計	99.99

（注）投資比率は、ファンドの純資産総額に対する当該資産の時価の比率です。

投資株式の業種別投資比率

該当事項はありません。

（参考）

外国債券パッシブ・ファンド・マザーファンド

2022年4月28日現在

順位	銘柄名 発行体の国/地域	種類	数量	簿価単価 簿価金額 (円)	評価単価 評価金額 (円)	利率 (％) 償還日	投資 比率 (％)
1	US T N/B 1.25 08/15/31 アメリカ	国債証 券	1,112,061,800	94.47 1,050,578,073	87.22 970,013,274	1.25 2031/8/15	0.54
2	US T N/B 1.625 05/15/31 アメリカ	国債証 券	984,490,400	97.80 962,884,289	90.52 891,194,543	1.625 2031/5/15	0.49
3	US T N/B 1.125 02/15/31 アメリカ	国債証 券	999,953,600	93.65 936,495,704	86.92 869,256,531	1.125 2031/2/15	0.48
4	US T N/B 2.75 11/15/23 アメリカ	国債証 券	819,549,600	102.26 838,142,233	100.49 823,583,316	2.75 2023/11/15	0.46
5	US T N/B 0.625 08/15/30 アメリカ	国債証 券	974,181,600	90.30 879,751,171	83.84 816,790,383	0.625 2030/8/15	0.45
6	US T N/B 1.375 11/15/31 アメリカ	国債証 券	900,731,400	95.97 864,454,248	87.96 792,291,777	1.375 2031/11/15	0.44
7	US T N/B 2.75 02/15/24 アメリカ	国債証 券	777,025,800	102.49 796,396,567	100.42 780,364,576	2.75 2024/2/15	0.43
8	US T N/B 0.125 01/15/24 アメリカ	国債証 券	806,663,600	97.56 786,983,180	96.06 774,901,220	0.125 2024/1/15	0.43
9	US T N/B 0.875 11/15/30 アメリカ	国債証 券	902,020,000	90.80 819,051,371	85.33 769,782,450	0.875 2030/11/15	0.43
10	US T N/B 1.5 01/31/27 アメリカ	国債証 券	765,428,400	98.82 756,417,820	94.12 720,459,481	1.5 2027/1/31	0.40
11	US T N/B 2.25 11/15/24 アメリカ	国債証 券	694,555,400	101.72 706,555,644	98.85 686,633,125	2.25 2024/11/15	0.38
12	US T N/B 0.25 03/15/24 アメリカ	国債証 券	710,018,600	97.47 692,123,224	95.83 680,425,243	0.25 2024/3/15	0.38
13	US T N/B 0.375 04/15/24 アメリカ	国債証 券	708,730,000	97.64 692,007,294	95.83 679,245,718	0.375 2024/4/15	0.38
14	US T N/B 2.875 05/15/28 アメリカ	国債証 券	675,226,400	105.95 715,411,000	100.10 675,912,172	2.875 2028/5/15	0.38
15	US T N/B 2.5 05/15/24 アメリカ	国債証 券	657,186,000	102.14 671,261,144	99.84 656,159,146	2.5 2024/5/15	0.36

16	US T N/B 2.0 02/15/25 アメリカ	国債証券	649,454,400	101.00 655,949,318	98.02 636,617,524	2 2025/2/15	0.35
17	US T N/B 2.25 11/15/25 アメリカ	国債証券	637,857,000	101.78 649,274,279	98.15 626,096,510	2.25 2025/11/15	0.35
18	US T N/B 2.0 08/15/51 アメリカ	国債証券	758,985,400	92.44 701,634,344	81.83 621,122,810	2 2051/8/15	0.34
19	US T N/B 2.125 03/31/24 アメリカ	国債証券	623,682,400	101.29 631,737,482	99.19 618,688,062	2.125 2024/3/31	0.34
20	US T N/B 2.625 02/15/29 アメリカ	国債証券	622,393,800	104.90 652,949,989	98.62 613,860,193	2.625 2029/2/15	0.34
21	US T N/B 2.0 05/31/24 アメリカ	国債証券	614,662,200	100.97 620,664,756	98.80 607,339,070	2 2024/5/31	0.34
22	US T N/B 1.125 01/15/25 アメリカ	国債証券	632,702,600	95.75 605,825,393	95.82 606,257,604	1.125 2025/1/15	0.34
23	FRANCE OAT 2.5 05/25/30 フランス	国債証券	533,811,900	117.25 625,930,055	111.24 593,836,163	2.5 2030/5/25	0.33
24	US T N/B 2.375 05/15/27 アメリカ	国債証券	605,642,000	102.64 621,682,045	97.89 592,914,050	2.375 2027/5/15	0.33
25	US T N/B 0.125 02/15/24 アメリカ	国債証券	618,528,000	97.41 602,531,478	95.83 592,772,103	0.125 2024/2/15	0.33
26	US T N/B 2.25 08/15/27 アメリカ	国債証券	608,219,200	99.89 607,582,038	97.09 590,566,584	2.25 2027/8/15	0.33
27	US T N/B 2.375 08/15/24 アメリカ	国債証券	594,044,600	101.93 605,534,410	99.31 589,960,543	2.375 2024/8/15	0.33
28	US T N/B 2.75 02/15/28 アメリカ	国債証券	590,178,800	102.86 607,068,866	99.42 586,812,931	2.75 2028/2/15	0.33
29	US T N/B 2.5 01/31/24 アメリカ	国債証券	586,313,000	101.99 597,989,572	99.99 586,267,190	2.5 2024/1/31	0.33
30	FRANCE OAT 2.75 10/25/27 フランス	国債証券	529,737,000	113.93 603,538,627	110.43 585,004,461	2.75 2027/10/25	0.32

（注）投資比率は、ファンドの純資産総額に対する当該資産の時価の比率です。

投資有価証券の種類別投資比率

2022年4月28日現在

種類	投資比率（%）
国債証券	98.98
合計	98.98

（注）投資比率は、ファンドの純資産総額に対する当該資産の時価の比率です。

投資株式の業種別投資比率

該当事項はありません。

【投資不動産物件】

該当事項はありません。

（参考）

外国債券パッシブ・ファンド・マザーファンド

該当事項はありません。

【その他投資資産の主要なもの】

該当事項はありません。

（参考）

外国債券パッシブ・ファンド・マザーファンド

該当事項はありません。

（３）【運用実績】

【純資産の推移】

直近日（2022年4月末）、同日前1年以内における各月末及び下記計算期間末における純資産の推移は次の通りです。

	純資産総額 （分配落） （百万円）	純資産総額 （分配付） （百万円）	1口当たりの 純資産額 （分配落）（円）	1口当たりの 純資産額 （分配付）（円）
第1計算期間末 (2016年10月12日)	707	707	0.8876	0.8876
第2計算期間末 (2017年10月12日)	1,920	1,920	0.9836	0.9836
第3計算期間末 (2018年10月12日)	4,934	4,934	0.9554	0.9554
第4計算期間末 (2019年10月15日)	9,906	9,906	0.9987	0.9987
第5計算期間末 (2020年10月12日)	17,455	17,455	1.0547	1.0547
第6計算期間末 (2021年10月12日)	25,074	25,074	1.0885	1.0885
2021年4月末日	21,263	-	1.0695	-
5月末日	22,156	-	1.0837	-
6月末日	22,880	-	1.0817	-
7月末日	23,723	-	1.0890	-
8月末日	24,362	-	1.0886	-
9月末日	24,770	-	1.0810	-
10月末日	25,791	-	1.1041	-
11月末日	25,985	-	1.0916	-
12月末日	26,687	-	1.0982	-
2022年1月末日	26,893	-	1.0792	-
2月末日	26,876	-	1.0597	-
3月末日	28,195	-	1.0944	-
4月末日	28,687	-	1.0967	-

【分配の推移】

	1口当たりの分配金（円）
第1計算期間	0.0000
第2計算期間	0.0000
第3計算期間	0.0000
第4計算期間	0.0000
第5計算期間	0.0000
第6計算期間	0.0000
2021年10月13日～2022年4月12日	-

【収益率の推移】

	収益率（％）

第1計算期間	11.2
第2計算期間	10.8
第3計算期間	2.9
第4計算期間	4.5
第5計算期間	5.6
第6計算期間	3.2
2021年10月13日～2022年4月12日	0.0

(注) 収益率は期間騰落率です。

(4) 【設定及び解約の実績】

	設定口数	解約口数
第1計算期間	987,119,004	189,600,946
第2計算期間	1,711,127,763	556,463,602
第3計算期間	4,050,895,673	838,536,494
第4計算期間	6,521,911,738	1,766,842,467
第5計算期間	9,560,056,722	2,929,743,172
第6計算期間	10,339,858,020	3,854,632,607
2021年10月13日～ 2022年4月12日	4,982,318,287	2,169,028,609

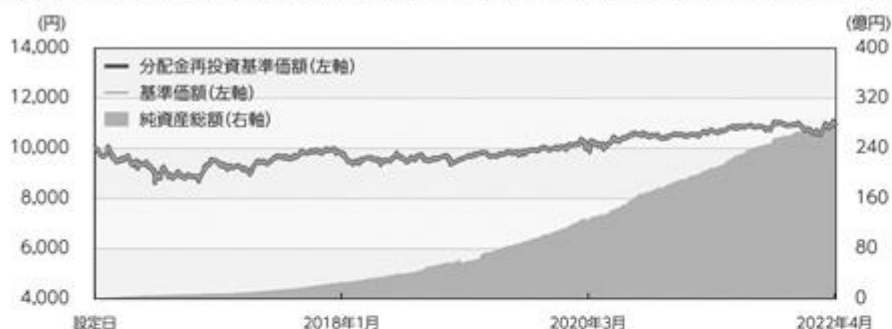
(注1) 本邦外における設定及び解約はありません。

(注2) 第1計算期間の設定口数には、当初設定口数を含みます。

<< 参考情報 >>

データの基準日:2022年4月28日

基準価額・純資産の推移 (2015年12月18日~2022年4月28日)



※基準価額は1万口当たり・信託報酬控除後の価額です。

※分配金再投資基準価額は、税引前の分配金を再投資したものとみなして計算したものであり、実際の基準価額とは異なります。(設定日:2015年12月18日)

分配の推移(税引前)

2017年10月	0円
2018年10月	0円
2019年10月	0円
2020年10月	0円
2021年10月	0円
設定来累計	0円

※分配金は1万口当たりです。

主要な資産の状況

■組入銘柄 ※比率(%)は、純資産総額に対する当該資産の時価比率です。

順位	銘柄名	比率(%)
1	外国債券パッシブ・ファンド・マザーファンド	99.99

■外国債券パッシブ・ファンド・マザーファンド

※比率(%)は、当該マザーファンドの純資産総額に対する当該資産の時価比率です。資産の種類の内書は、国/地域を表します。

資産の状況

資産の種類	比率(%)
国債証券	98.98
内 アメリカ	49.11
内 フランス	9.20
内 イタリア	8.18
内 ドイツ	6.86
内 スペイン	5.45
内 その他	20.18
コール・ローン、その他の資産(負債控除後)	1.02
合計(純資産総額)	100.00

組入上位10銘柄

順位	銘柄名	種類	国/地域	利率(%)	償還日	比率(%)
1	US T N/B 1.25 08/15/31	国債証券	アメリカ	1.25	2031/8/15	0.54
2	US T N/B 1.625 05/15/31	国債証券	アメリカ	1.625	2031/5/15	0.49
3	US T N/B 1.125 02/15/31	国債証券	アメリカ	1.125	2031/2/15	0.48
4	US T N/B 2.75 11/15/23	国債証券	アメリカ	2.75	2023/11/15	0.46
5	US T N/B 0.625 08/15/30	国債証券	アメリカ	0.625	2030/8/15	0.45
6	US T N/B 1.375 11/15/31	国債証券	アメリカ	1.375	2031/11/15	0.44
7	US T N/B 2.75 02/15/24	国債証券	アメリカ	2.75	2024/2/15	0.43
8	US T N/B 0.125 01/15/24	国債証券	アメリカ	0.125	2024/1/15	0.43
9	US T N/B 0.875 11/15/30	国債証券	アメリカ	0.875	2030/11/15	0.43
10	US T N/B 1.5 01/31/27	国債証券	アメリカ	1.5	2027/1/31	0.40

年間収益率の推移(暦年ベース)



※年間収益率は、分配金再投資基準価額をもとに計算したものです。

※2015年は設定日から年末までの収益率、および2022年については年初から基準日までの収益率を表示しています。

※2014年以前は、ベンチマークの収益率を表示しています。当ファンドのベンチマークは「FTSE世界国債インデックス(除く日本、円ベース、為替ヘッジなし)」です。

○掲載データ等はあくまでも過去の実績であり、将来の運用成果を示唆、保証するものではありません。

○ベンチマークの情報はあくまで参考情報であり、ファンドの運用実績ではありません。

○委託会社のホームページ等で運用状況が開示されている場合があります。

第2【管理及び運営】

1【申込（販売）手続等】

お申込みに際しては、販売会社所定の方法でお申込みください。

確定拠出年金制度のご利用によるお申込みの場合には、確定拠出年金制度にかかる手続きが必要となります。この場合、「分配金自動けいぞく投資コース」でのお申込みとなります。

確定拠出年金制度によるお申込みの場合は、取扱いが一部異なる場合があります。

当ファンドは、収益の分配が行われた場合に収益分配金を受領する「分配金受取コース」と、収益分配金を無手数料で再投資する「分配金自動けいぞく投資コース」があり、「分配金自動けいぞく投資コース」を取得申込者が選択した場合には、取得申込者は販売会社との間で「自動けいぞく投資約款」にしたがい分配金再投資に関する契約を締結します。なお、販売会社によっては、当該契約または規定について同様の権利義務関係を規定する名称の異なる契約または規定を使用することがあり、この場合、当該別の名称に読み替えるものとします。

また、受益者と販売会社との間であらかじめ決められた一定の金額を一定期間毎に定時定額購入（積立）をすることができる場合があります。販売会社までお問い合わせください。

当ファンドのお申込みは、原則として販売会社の毎営業日に行われます。お申込みの受付は、原則として午後3時までにお申込みが行われ、かつ、お申込みの受付にかかる販売会社の所定の事務手続きが完了したものを当日のお申込みとします。

ただし、ニューヨークの銀行またはロンドンの銀行の休業日に該当する日（以下、「海外休業日」という場合があります。）には、お申込みの受付を行いません。

委託会社は、金融商品取引所等における取引の停止、外国為替取引の停止、その他やむを得ない事情があるときは、取得のお申込みの受付を中止することおよびすでに受付けた取得のお申込みの受付を取り消すことができるものとします。

受益権の取得申込者は委託会社または販売会社に、取得申込みと同時にまたはあらかじめ、自己のために開設されたファンドの受益権の振替を行うための振替機関等の口座を示すものとし、当該口座に当該取得申込者にかかる口数の増加の記載または記録が行われます。

なお、委託会社または販売会社は、当該取得申込みの代金の支払いと引き換えに、当該口座に当該取得申込者にかかる口数の増加の記載または記録を行うことができます。委託会社は、分割された受益権について、振替機関等の振替口座簿への新たな記載または記録をするため社振法に定める事項の振替機関への通知を行うものとします。振替機関等は、委託会社から振替機関への通知があった場合、社振法の規定にしたがい、その備える振替口座簿への新たな記載または記録を行います。受託会社は、追加信託により生じた受益権については追加信託のつど、振替機関の定める方法により、振替機関へ当該受益権にかかる信託を設定した旨の通知を行います。

・お申込価額

お申込日の翌営業日の基準価額とします。

「分配金自動けいぞく投資コース」により収益分配金を再投資する場合は、各計算期間終了日の基準価額とします。

「基準価額」とは、純資産総額（ファンドの資産総額から負債総額を控除した金額）を計算日の受益権総口数で除した価額をいいます。（ただし、便宜上1万口あたりに換算した基準価額で表示することがあります。）

< 基準価額の照会方法等 >

基準価額は、委託会社の毎営業日において、委託会社により計算され、公表されます。

当ファンドの基準価額は、以下の方法でご確認ください。

- ・ 販売会社へのお問い合わせ
- ・ 委託会社への照会

ホームページ URL <http://www.am-one.co.jp/>

コールセンター：0120-104-694（受付時間：営業日の午前9時から午後5時まで）

・ お申込手数料

ありません。

・ お申込単位

各販売会社が定める単位とします。

「分配金受取コース」および「分配金自動けいぞく投資コース」によるお申込みが可能です。お申込みになる販売会社によっては、どちらか一方のコースのみの取扱いとなる場合があります。

取扱コースおよびお申込単位は、販売会社にお問い合わせください。

「分配金自動けいぞく投資コース」により、収益分配金を再投資する場合は、1口単位となります。

確定拠出年金制度によるお申込みの場合は、1円以上1円単位となります。

当初元本は1口当たり1円です。

・ 払込期日

取得申込者は、お申込みをされた販売会社が定める所定の日までに、買付代金を販売会社に支払うものとします。各取得申込日の発行価額の総額は、販売会社によって、追加信託が行われる日に、委託会社の指定する口座を経由して受託会社の指定するファンド口座（受託会社が信託事務の一部について委託を行っている場合は当該委託先の口座）に払込まれます。

2【換金（解約）手続等】

受益者は、自己に帰属する受益権につき、委託会社に対し、解約の請求をすることができます。委託会社は、解約の請求を受付けた場合には、信託契約の一部を解約します。

解約の請求の受付は、原則として販売会社の毎営業日の午後3時までに行われ、かつ、解約の受付にかかる販売会社の所定の事務手続きが完了したものを当日のお申込みとします。

なお、信託財産の資金管理を円滑に行うため、大口の解約請求に制限を設ける場合があります。

海外休業日には、解約の受付を行いません。

解約の請求を行う受益者は、その口座が開設されている振替機関等に対して当該受益者の請求にかかるこの信託契約の一部解約を委託会社が行うのと引き換えに、当該一部解約にかかる受益権の口数と同口数の抹消の申請を行うものとし、社振法の規定にしたがい当該振替機関等の口座において当該口数の減少の記載または記録が行われます。なお、受益者が解約の請求をするときは、委託会社または販売会社に対し振替受益権をもって行うものとします。

委託会社は、金融商品取引所等における取引の停止、外国為替取引の停止、その他やむを得ない事情があるときは、解約の受付を中止することおよびすでに受付けた解約の請求の受付を取り消すことができます。解約の受付が中止された場合には、受益者は当該受付中止以前に行った当日の解約

の請求を撤回できます。ただし、受益者がその解約の請求を撤回しない場合には、当該受益権の解約価額は、当該受付中止を解除した後の最初の基準価額の計算日に解約の請求を受付けたものとして、下記に準じて計算した価額とします。

・解約価額

解約価額は、解約請求受付日の翌営業日の基準価額とします。

解約価額は、委託会社の毎営業日において、委託会社により計算され、公表されます。

当ファンドの解約価額は、以下の方法でご確認ください。

- ・販売会社へのお問い合わせ
- ・委託会社への照会

コールセンター：0120-104-694（受付時間：営業日の午前9時から午後5時まで）

・解約単位

各販売会社が定める単位とします。

解約単位は販売会社にお問い合わせください。

・解約代金の受渡日

解約代金は、原則として解約請求受付日より起算して5営業日目から販売会社の営業所等において支払います。

3【資産管理等の概要】

(1)【資産の評価】

基準価額とは、純資産総額（信託財産に属する資産（受入担保金代用有価証券を除きます。）を法令および一般社団法人投資信託協会規則にしたがって時価評価して得た信託財産の資産総額から負債総額を控除した金額）を、計算日における受益権総口数で除した金額をいいます。

<主な投資対象の時価評価方法の原則>

投資対象	評価方法
マザーファンド 受益証券	計算日の基準価額
公社債等	計算日における以下のいずれかの価額 <ul style="list-style-type: none"> ・日本証券業協会が発表する売買参考統計値（平均値） ・金融商品取引業者、銀行などの提示する価額（売り気配相場を除きます。） ・価格情報会社の提供する価額
外貨建資産の円換算	計算日の国内における対顧客電信売買相場の仲値
外国為替予約の円換算	計算日の国内における対顧客先物売買相場の仲値

外国で取引されているものについては、計算時に知りうる直近の日

基準価額（1万口当たり）は、委託会社の毎営業日において、委託会社により計算され、公表されます。

当ファンドの基準価額は、以下の方法でご確認ください。

- ・販売会社へのお問い合わせ
- ・委託会社への照会

ホームページ URL <http://www.am-one.co.jp/>

コールセンター：0120-104-694（受付時間：営業日の午前9時から午後5時まで）

(2) 【保管】

該当事項はありません。

(3) 【信託期間】

信託期間は、2015年12月18日から原則として無期限です。

ただし、下記「(5)その他 イ.償還規定」の場合には、信託終了前に信託契約を解約し、信託を終了させることがあります。

(4) 【計算期間】

a. 計算期間は、原則として毎年10月13日から翌年10月12日までとします。

b. 上記a.の規定にかかわらず、上記a.の原則により各計算期間終了日に該当する日（以下「該当日」といいます。）が休業日のとき、各計算期間終了日は、該当日の翌営業日とし、その翌日より次の計算期間が開始されるものとします。ただし、最終計算期間の終了日は、信託期間の終了日とします。

(5) 【その他】

イ.償還規定

a. 委託会社は、信託期間中において、信託契約を解約することが受益者のために有利であると認める場合、受益権口数が10億口を下回ることとなった場合、対象インデックスが改廃された場合、またはやむを得ない事情が発生した場合は、受託会社と合意のうえ、信託契約を解約し、信託を終了させることができます。この場合において、委託会社は、あらかじめ、解約しようとする旨を監督官庁に届け出ます。

b. 委託会社は、上記a.の事項について、書面による決議（以下「書面決議」といいます。）を行います。この場合において、あらかじめ、書面決議の日および信託契約の解約の理由などの事項を定め、当該決議の日の2週間前までに、信託契約にかかる知れている受益者に対し、書面をもってこれらの事項を記載した書面決議の通知を發します。

c. 上記b.の書面決議において、受益者（委託会社およびこの信託の信託財産にこの信託の受益権が属するときの当該受益権にかかる受益者としての受託会社を除きます。イ.償還規定 c.において同じ。）は受益権の口数に応じて、議決権を有し、これを行行使することができます。なお、知れている受益者が議決権を行行使しないときは、当該知れている受益者は書面決議について賛成するものとみなします。

- d. 上記b.の書面決議は議決権を行使することができる受益者の議決権の3分の2以上に当たる多数をもって行います。
- e. 上記b.からd.までの規定は、委託会社が信託契約の解約について提案をした場合において、当該提案につき、信託契約にかかるすべての受益者が書面または電磁的記録により同意の意思表示をしたときには適用しません。また、信託財産の状態に照らし、真にやむを得ない事情が生じている場合であって、上記b.からd.までの手続きを行うことが困難な場合にも適用しません。
- f. 委託会社は、監督官庁より信託契約の解約の命令を受けたときは、その命令にしたがい、信託契約を解約し信託を終了させます。
- g. 委託会社が監督官庁より登録の取消を受けたとき、解散したときまたは業務を廃止したときは、委託会社は、信託契約を解約し、信託を終了させます。ただし、監督官庁が、信託契約に関する委託会社の業務を他の投資信託委託会社に引継ぐことを命じたときは、下記「ロ．信託約款の変更等 b.」の書面決議が否決された場合を除き、その投資信託委託会社と受託会社との間において存続します。
- h. 受託会社は委託会社の承諾を受けてその任務を辞任することができます。受託会社はその任務に違反して信託財産に著しい損害を与えたこと、その他重要な事由があるときは、委託会社または受益者は、裁判所に受託会社の解任を請求することができます。受託会社が辞任した場合または裁判所が受託会社を解任した場合、委託会社は下記「ロ．信託約款の変更等」の規定にしたがい、新受託会社を選任します。なお、受益者は、上記によって行う場合を除き、受託会社を解任することはできないものとします。委託会社が新受託会社を選任できないときは、委託会社は信託契約を解約し、信託を終了させます。
- i. この信託は、受益者が一部解約請求を行ったときは、委託会社が信託契約の一部の解約をすることにより当該請求に応じ、当該受益権の公正な価格が当該受益者に一部解約金として支払われることとなる委託者指図型投資信託に該当するため、信託契約の解約を行う場合において、投資信託及び投資法人に関する法律第18条第1項に定める反対受益者による受益権買取請求の規定の適用を受けません。

ロ．信託約款の変更等

- a. 委託会社は、受益者の利益のため必要と認めるときまたはやむを得ない事情が発生したときは、受託会社と合意のうえ、約款を変更することまたはこの信託と他の投資信託との併合（投資信託及び投資法人に関する法律第16条第2号に規定する「委託者指図型投資信託の併合」をいいます。以下同じ。）を行うことができるものとし、あらかじめ、変更または併合しようとする旨およびその内容を監督官庁に届出ます。なお、約款はa.からg.に定める以外の方法によって変更することができないものとします。
- b. 委託会社は、上記a.の事項（上記a.の変更事項にあつては、その内容が重大なものに該当する場合に限り、上記a.の併合事項にあつては、その併合が受益者の利益におよぼす影響が軽微なものに該当する場合を除きます。以下、「重大な約款の変更等」といいます。）について、書面決議を行います。この場合において、あらかじめ、書面決議の日ならびに重大な約款の変更等の内容およびその理由などの事項を定め、当該決議の日の2週間前までに、約款にかかる知れている受益者に対し、書面をもってこれらの事項を記載した書面決議の通知を發します。
- c. 上記b.の書面決議において、受益者（委託会社およびこの信託の信託財産にこの信託の受益権が属するときの当該受益権にかかる受益者としての受託会社を除きます。以下同じ。）は受益

権の口数に応じて、議決権を有し、これを行行使することができます。なお、知っている受益者が議決権を行行使しないときは、当該知っている受益者は書面決議について賛成するものとみなします。

- d. 上記b.の書面決議は議決権を行行使することができる受益者の議決権の3分の2以上に当たる多数をもって行います。
- e. 書面決議の効力は、この信託のすべての受益者に対してその効力を生じます。
- f. 上記b.からe.までの規定は、委託会社が重大な約款の変更等について提案をした場合において、当該提案につき、約款にかかるすべての受益者が書面または電磁的記録により同意の意思表示をしたときには適用しません。
- g. 上記a.からf.の規定にかかわらず、この信託において併合の書面決議が可決された場合であっても、当該併合にかかる一または複数の他の投資信託において当該併合の書面決議が否決された場合は、当該他の投資信託との併合を行うことはできません。
- h. 委託会社は、監督官庁の命令に基づいて約款を変更しようとするときは、上記a.からg.の規定にしたがい約款を変更します。
- i. この信託は、受益者が一部解約請求を行ったときは、委託会社が信託契約の一部の解約をすることにより当該請求に応じ、当該受益権の公正な価格が当該受益者に一部解約金として支払われることとなる委託者指図型投資信託に該当するため、重大な約款の変更等を行う場合において、投資信託及び投資法人に関する法律第18条第1項に定める反対受益者による受益権買取請求の規定の適用を受けません。

八．関係法人との契約の更改

証券投資信託の募集・販売の取扱い等に関する契約について、委託会社と販売会社との間の当該契約は、原則として期間満了の3ヵ月前までに当事者間の別段の意思表示がない限り、1年毎に自動的に更新されます。当該契約は、当事者間の合意により変更することができます。

二．公告

委託会社が受益者に対してする公告は、電子公告の方法により行い、委託会社のホームページに掲載します。

(URL <http://www.am-one.co.jp/>)

なお、電子公告による公告をすることができない事故その他やむを得ない事由が生じた場合の公告は、日本経済新聞に掲載して行います。

ホ．運用報告書

- ・ 委託会社は、毎年10月12日（休業日の場合は翌営業日とします。）および償還時に交付運用報告書を作成し、販売会社を通じて受益者に対して交付します。
- ・ 運用報告書（全体版）は、委託会社のホームページにおいて開示します。ただし、受益者から運用報告書（全体版）の請求があった場合には、これを交付します。

(URL <http://www.am-one.co.jp/>)

4【受益者の権利等】

(1)収益分配金請求権

受益者は、委託会社の決定した収益分配金を、持ち分に応じて請求する権利を有します。

受益者が収益分配金支払開始日から5年間支払いを請求しないときは、その権利を失い、委託会社が受託会社から交付を受けた金銭は、委託会社に帰属します。

収益分配金は、決算日において振替機関等の振替口座簿に記載または記録されている受益者（当該収益分配金にかかる決算日以前において一部解約が行われた受益権にかかる受益者を除きます。また、当該収益分配金にかかる計算期間の末日以前に設定された受益権で取得申込代金支払前のため委託会社または販売会社の名義で記載または記録されている受益権については原則として取得申込者としてします。）に、原則として決算日から起算して5営業日までにお支払いを開始します。

なお、「分配金自動けいぞく投資コース」により収益分配金を再投資する受益者に対しては、委託会社は受託会社から受けた収益分配金を、原則として毎計算期間終了日の翌営業日に販売会社に交付します。販売会社は、受益者に対し遅滞なく収益分配金の再投資にかかる受益権の売付を行います。再投資により増加した受益権は、振替口座簿に記載または記録されます。

(2)償還金請求権

受益者は、持ち分に応じて償還金を請求する権利を有します。

受益者が信託終了による償還金について支払開始日から10年間支払いを請求しないときは、その権利を失い、委託会社が受託会社から交付を受けた金銭は、委託会社に帰属します。

償還金は、償還日において振替機関等の振替口座簿に記載または記録されている受益者（償還日以前において一部解約が行われた受益権にかかる受益者を除きます。また、当該償還日以前に設定された受益権で取得申込代金支払前のため委託会社または販売会社の名義で記載または記録されている受益権については原則として取得申込者としてします。）に、原則として償還日（休業日の場合は翌営業日）から起算して5営業日までにお支払いを開始します。

(3)一部解約請求権

受益者は、自己に帰属する受益権について、一部解約の実行の請求をすることができます。

(4)帳簿書類の閲覧・謄写の請求権

受益者は、委託会社に対し、その営業時間内に当該受益者にかかる信託財産に関する帳簿書類の閲覧または謄写を請求することができます。

第3【ファンドの経理状況】

(1) 当ファンドの財務諸表は、「財務諸表等の用語、様式及び作成方法に関する規則」(昭和38年大蔵省令第59号)並びに同規則第2条の2の規定により、「投資信託財産の計算に関する規則」(平成12年総理府令第133号)に基づいて作成しております。

なお、財務諸表に記載している金額は、円単位で表示しております。

(2) 当ファンドは、金融商品取引法第193条の2第1項の規定に基づき、第6期計算期間(2020年10月13日から2021年10月12日まで)の財務諸表について、EY新日本有限責任監査法人による監査を受けております。

1【財務諸表】

【たわらノーロード 先進国債券】

(1)【貸借対照表】

(単位：円)

	第5期 2020年10月12日現在	第6期 2021年10月12日現在
資産の部		
流動資産		
コール・ローン	27,470,340	47,642,715
親投資信託受益証券	17,454,777,622	25,073,423,287
流動資産合計	17,482,247,962	25,121,066,002
資産合計	17,482,247,962	25,121,066,002
負債の部		
流動負債		
未払解約金	12,040,511	24,467,366
未払受託者報酬	1,656,527	2,545,511
未払委託者報酬	12,424,233	19,091,660
その他未払費用	276,242	390,810
流動負債合計	26,397,513	46,495,347
負債合計	26,397,513	46,495,347
純資産の部		
元本等		
元本	16,549,924,219	23,035,149,632
剰余金		
期末剰余金又は期末欠損金（ ）	905,926,230	2,039,421,023
（分配準備積立金）	908,646,027	1,390,052,622
元本等合計	17,455,850,449	25,074,570,655
純資産合計	17,455,850,449	25,074,570,655
負債純資産合計	17,482,247,962	25,121,066,002

(2) 【損益及び剰余金計算書】

(単位:円)

	第5期		第6期	
	自	2019年10月16日 至 2020年10月12日	自	2020年10月13日 至 2021年10月12日
営業収益				
受取利息		-		127
有価証券売買等損益		761,928,062		725,952,665
営業収益合計		761,928,062		725,952,792
営業費用				
支払利息		15,292		9,182
受託者報酬		2,935,366		4,645,770
委託者報酬		22,015,794		34,843,948
その他費用		494,506		735,143
営業費用合計		25,460,958		40,234,043
営業利益又は営業損失()		736,467,104		685,718,749
経常利益又は経常損失()		736,467,104		685,718,749
当期純利益又は当期純損失()		736,467,104		685,718,749
一部解約に伴う当期純利益金額の分配額又は一部解約に伴う当期純損失金額の分配額()		62,444,020		40,850,006
期首剰余金又は期首欠損金()		12,748,136		905,926,230
剰余金増加額又は欠損金減少額		255,496,433		703,605,664
当期一部解約に伴う剰余金増加額又は欠損金減少額		-		-
当期追加信託に伴う剰余金増加額又は欠損金減少額		255,496,433		703,605,664
剰余金減少額又は欠損金増加額		10,845,151		214,979,614
当期一部解約に伴う剰余金減少額又は欠損金増加額		10,845,151		214,979,614
当期追加信託に伴う剰余金減少額又は欠損金増加額		-		-
分配金		-		-
期末剰余金又は期末欠損金()		905,926,230		2,039,421,023

(3) 【注記表】

(重要な会計方針に係る事項に関する注記)

項目	第6期	
	自 2020年10月13日	至 2021年10月12日
1. 有価証券の評価基準及び評価方法	親投資信託受益証券 移動平均法に基づき、原則として時価で評価しております。時価評価にあたっては、親投資信託受益証券の基準価額に基づいて評価しております。	

(貸借対照表に関する注記)

項目	第5期	第6期
	2020年10月12日現在	2021年10月12日現在
1. 期首元本額	9,919,610,669円	16,549,924,219円
期中追加設定元本額	9,560,056,722円	10,339,858,020円
期中一部解約元本額	2,929,743,172円	3,854,632,607円
2. 受益権の総数	16,549,924,219口	23,035,149,632口

(損益及び剰余金計算書に関する注記)

項目	第5期	第6期
	自 2019年10月16日 至 2020年10月12日	自 2020年10月13日 至 2021年10月12日
1. 分配金の計算過程	計算期間末における費用控除後の配当等収益(282,185,610円)、費用控除後、繰越欠損金を補填した有価証券売買等損益(391,837,474円)、信託約款に規定される収益調整金(1,145,270,517円)及び分配準備積立金(234,622,943円)より分配対象収益は2,053,916,544円(1万口当たり1,241.04円)であります。分配を行っておりません。	計算期間末における費用控除後の配当等収益(370,509,210円)、費用控除後、繰越欠損金を補填した有価証券売買等損益(274,359,533円)、信託約款に規定される収益調整金(2,120,868,972円)及び分配準備積立金(745,183,879円)より分配対象収益は3,510,921,594円(1万口当たり1,524.15円)であります。分配を行っておりません。

(金融商品に関する注記)

1. 金融商品の状況に関する事項

項目	第5期	第6期
	自 2019年10月16日 至 2020年10月12日	自 2020年10月13日 至 2021年10月12日
1. 金融商品に対する取組方針	当ファンドは、証券投資信託であり、信託約款に規定する「運用の基本方針」に従い、有価証券等の金融商品に対して投資として運用することを目的としております。	同左

2. 金融商品の内容及び当該金融商品に係るリスク	当ファンドが保有する金融商品の種類は、有価証券、コール・ローン等の金銭債権及び金銭債務であります。当ファンドが保有する有価証券の詳細は「附属明細表」に記載しております。これらは、市場リスク（価格変動リスク、為替変動リスク、金利変動リスク）、信用リスク、及び流動性リスクを有しております。	同左
3. 金融商品に係るリスク管理体制	運用担当部署から独立したコンプライアンス・リスク管理担当部署が、運用リスクを把握、管理し、その結果に基づき運用担当部署へ対応の指示等を行うことにより、適切な管理を行います。リスク管理に関する委員会等はこれらの運用リスク管理状況の報告を受け、総合的な見地から運用状況全般の管理を行います。	同左

2. 金融商品の時価等に関する事項

項目	第5期 2020年10月12日現在	第6期 2021年10月12日現在
1. 貸借対照表計上額、時価及びその差額	貸借対照表上の金融商品は原則としてすべて時価で評価しているため、貸借対照表計上額と時価との差額はありません。	同左
2. 時価の算定方法	(1)有価証券 「(重要な会計方針に係る事項に関する注記)」にて記載しております。 (2)デリバティブ取引 該当事項はありません。 (3)上記以外の金融商品 上記以外の金融商品（コール・ローン等の金銭債権及び金銭債務）は短期間で決済されるため、帳簿価額は時価と近似していることから、当該帳簿価額を時価としております。	同左
3. 金融商品の時価等に関する事項についての補足説明	金融商品の時価には、市場価格に基づく価額のほか、市場価格がない場合には合理的に算定された価額が含まれております。当該価額の算定においては一定の前提条件等を採用しているため、異なる前提条件等によった場合、当該価額が異なることもあります。	同左

(有価証券に関する注記)

売買目的有価証券

種類	第5期 2020年10月12日現在	第6期 2021年10月12日現在
	当期の 損益に含まれた 評価差額（円）	当期の 損益に含まれた 評価差額（円）
親投資信託受益証券	758,327,178	724,573,752
合計	758,327,178	724,573,752

（デリバティブ取引等に関する注記）

該当事項はありません。

（関連当事者との取引に関する注記）

該当事項はありません。

（1口当たり情報に関する注記）

	第5期 2020年10月12日現在	第6期 2021年10月12日現在
	1口当たり純資産額 （1万口当たり純資産額）	1.0547円 (10,547円)

（4）【附属明細表】

第1 有価証券明細表

（1）株式

該当事項はありません。

（2）株式以外の有価証券

2021年10月12日現在

種類	銘柄	券面総額 （円）	評価額 （円）	備考
親投資信託受益証券	外国債券パッシブ・ファンド・マザーファンド	12,181,617,494	25,073,423,287	
親投資信託受益証券	合計	12,181,617,494	25,073,423,287	
合計			25,073,423,287	

（注）親投資信託受益証券における券面総額欄の数値は、証券数を表示しております。

第2 信用取引契約残高明細表

該当事項はありません。

第3 デリバティブ取引及び為替予約取引の契約額等及び時価の状況表

該当事項はありません。

（参考）

当ファンドは、「外国債券パッシブ・ファンド・マザーファンド」受益証券を主要投資対象としており、貸借対照表の資産の部に計上された「親投資信託受益証券」は、すべて同親投資信託の受益証券であります。

同親投資信託の状況は以下の通りであります。

なお、以下に記載した状況は監査の対象外となっております。

外国債券パッシブ・ファンド・マザーファンド

貸借対照表

(単位:円)

2021年10月12日現在

資産の部	
流動資産	
預金	469,419,609
コール・ローン	1,743,607,148
国債証券	149,122,809,907
派生商品評価勘定	14,073,949
未収利息	885,436,294
前払費用	64,511,103
流動資産合計	152,299,858,010
資産合計	152,299,858,010
負債の部	
流動負債	
未払金	1,668,082,260
未払解約金	59,396,000
流動負債合計	1,727,478,260
負債合計	1,727,478,260
純資産の部	
元本等	
元本	73,151,994,654
剰余金	
剰余金又は欠損金()	77,420,385,096
元本等合計	150,572,379,750
純資産合計	150,572,379,750
負債純資産合計	152,299,858,010

注記表

(重要な会計方針に係る事項に関する注記)

項目	自 2020年10月13日 至 2021年10月12日
1. 有価証券の評価基準及び評価方法	国債証券 個別法に基づき、原則として時価で評価しております。時価評価にあたっては、金融商品取引業者、銀行等の提示する価額(但し、売気配相場は使用しない)、価格情報会社の提供する価額又は日本証券業協会発表の売買参考統計値(平均値)等で評価しております。
2. デリバティブ等の評価基準及び評価方法	為替予約取引 原則として、わが国における計算日の対顧客先物売買相場の仲値によって計算しております。
3. その他財務諸表作成のための基本となる重要な事項	外貨建取引等の処理基準 外貨建資産及び負債は、計算日の対顧客電信売買相場の仲値により円貨に換算するほか、「投資信託財産の計算に関する規則」(平成12年総理府令第133号)第60条及び同第61条にしたがって換算しております。

(貸借対照表に関する注記)

項目	2021年10月12日現在
1. 本報告書における開示対象ファンドの期首における当該親投資信託の元本額	65,397,237,567円
同期中追加設定元本額	27,390,404,345円
同期中一部解約元本額	19,635,647,258円
元本の内訳	
ファンド名	
D I A M外国債券パッシブ・ファンド	7,799,440,690円
M I T O ラップ型ファンド(安定型)	6,408,342円
M I T O ラップ型ファンド(中立型)	25,901,908円
M I T O ラップ型ファンド(積極型)	34,051,815円
グローバル8資産ラップファンド(安定型)	57,781,381円
グローバル8資産ラップファンド(中立型)	36,718,887円
グローバル8資産ラップファンド(積極型)	21,168,495円
たわらノーロード 先進国債券	12,181,617,494円
たわらノーロード 先進国債券<ラップ向け>	217,534,320円
たわらノーロード バランス(8資産均等型)	1,398,637,102円
たわらノーロード バランス(堅実型)	41,276,641円
たわらノーロード バランス(標準型)	193,824,484円
たわらノーロード バランス(積極型)	39,384,841円
たわらノーロード スマートグローバルバランス(保守型)	6,193,270円
たわらノーロード スマートグローバルバランス(安定型)	347,929,224円
たわらノーロード スマートグローバルバランス(安定成長型)	382,705,284円
たわらノーロード スマートグローバルバランス(成長型)	87,158,191円
たわらノーロード スマートグローバルバランス(積極型)	2,643,196円
たわらノーロード 最適化バランス(保守型)	161,833円
たわらノーロード 最適化バランス(安定型)	2,632,649円
たわらノーロード 最適化バランス(安定成長型)	21,415,668円
たわらノーロード 最適化バランス(成長型)	2,426,202円
たわらノーロード 最適化バランス(積極型)	2,599,917円
D I A M外国債券インデックスファンド<DC年金>	6,160,295,538円
O n e DC 先進国債券インデックスファンド	559,664,491円

Oneグローバルバランス	927,283円
DIAMバランス・ファンド<DC年金>1安定型	672,686,872円
DIAMバランス・ファンド<DC年金>2安定・成長型	2,101,638,499円
DIAMバランス・ファンド<DC年金>3成長型	2,287,869,190円
DIAM DC バランス30インデックスファンド	396,925,668円
DIAM DC バランス50インデックスファンド	808,341,212円
DIAM DC バランス70インデックスファンド	703,241,601円
マネックス資産設計ファンド<隔月分配型>	13,972,311円
マネックス資産設計ファンド<育成型>	461,057,609円
マネックス資産設計ファンド エボリューション	33,315,532円
DIAM DC 8資産バランスファンド(新興国10)	125,346,778円
DIAM DC 8資産バランスファンド(新興国20)	119,050,155円
DIAM DC 8資産バランスファンド(新興国30)	200,805,610円
クルーズコントロール	1,077,110,006円
DIAM 8資産バランスファンドN<DC年金>	146,939,002円
4資産分散投資・ハイクラス<DC年金>	296,981,281円
DIAMコア資産設計ファンド(堅実型)	4,131,039円
DIAMコア資産設計ファンド(積極型)	11,523,702円
4資産分散投資・スタンダード<DC年金>	371,517,241円
9資産分散投資・スタンダード<DC年金>	174,216,253円
4資産分散投資・ミドルクラス<DC年金>	52,486,558円
DIAMパッシブ資産分散ファンド	1,215,237,902円
インカム重視マルチアセット運用ファンド2019-12(適格機関投資家限定)	720,457円
インカム重視マルチアセット運用ファンド2020-06(適格機関投資家限定)	122,880円
マルチアセット・インカム戦略ファンド20-08(適格機関投資家限定)	102,319,415円
インカム重視マルチアセット運用ファンド2020-09(適格機関投資家限定)	108,928円
インカム重視マルチアセット運用ファンド2021-03(適格機関投資家限定)	742,824円
インカム重視マルチアセット運用ファンド 2021-04(適格機関投資家限定)	1,565,229,929円
マルチアセット・インカム戦略ファンド(内外株式債券型・シグナルヘッジ付き)2021-06(適格機関投資家限定)	727,528,342円
インカム重視マルチアセット運用ファンド2021-09(適格機関投資家限定)	492,539円
DIAM為替フルヘッジ型外国債券パッシブ私募ファンド(適格機関投資家向け)	5,871,204,906円
DIAM外国債券パッシブファンド(適格機関投資家向け)	4,200,998,245円
外国債券パッシブファンド(適格機関投資家限定)	2,564,314,563円
先進国債券パッシブファンド(適格機関投資家限定)	5,409,232,539円
DIAMワールドバランス25VA(適格機関投資家限定)	54,843,869円
インカム重視マルチアセット運用ファンド(適格機関投資家限定)	979,316円
DIAMグローバル・バランスファンド25VA(適格機関投資家限定)	451,114,831円
DIAMグローバル・バランスファンド50VA(適格機関投資家限定)	264,560,574円
DIAM国際分散バランスファンド30VA(適格機関投資家限定)	21,820,272円
DIAM国際分散バランスファンド50VA(適格機関投資家限定)	44,180,159円
DIAM国内重視バランスファンド30VA(適格機関投資家限定)	11,823,899円
DIAM国内重視バランスファンド50VA(適格機関投資家限定)	1,044,597円

D I A M世界バランスファンド40VA(適格機関投資家限定)	24,147,423円
D I A M世界バランスファンド50VA(適格機関投資家限定)	57,966,165円
D I A Mバランスファンド25VA(適格機関投資家限定)	2,141,707,250円
D I A Mバランスファンド37.5VA(適格機関投資家限定)	1,676,842,515円
D I A Mバランスファンド50VA(適格機関投資家限定)	2,943,414,393円
D I A Mグローバル・アセット・バランスVA(適格機関投資家限定)	139,592,322円
D I A Mグローバル・アセット・バランスVA2(適格機関投資家限定)	179,946,154円
D I A M アクサ グローバル バランスファンド30VA(適格機関投資家限定)	1,947,373,489円
D I A M世界アセットバランスファンドVA(適格機関投資家向け)	451,107,481円
D I A M世界バランスファンド55VA(適格機関投資家限定)	3,674,010円
D I A M世界アセットバランスファンド2VA(適格機関投資家限定)	377,798,340円
D I A M世界アセットバランスファンド3VA(適格機関投資家限定)	367,917,328円
D I A M世界アセットバランスファンド4VA(適格機関投資家限定)	579,448,730円
D I A M世界バランス25VA(適格機関投資家限定)	62,782,803円
計	73,151,994,654円
2. 受益権の総数	73,151,994,654口

(金融商品に関する注記)

1. 金融商品の状況に関する事項

項目	自 2020年10月13日 至 2021年10月12日
1. 金融商品に対する取組方針	当ファンドは、証券投資信託であり、信託約款に規定する「運用の基本方針」に従い、有価証券等の金融商品に対して投資として運用することを目的としております。
2. 金融商品の内容及び当該金融商品に係るリスク	当ファンドが保有する金融商品の種類は、有価証券、デリバティブ取引、コール・ローン等の金銭債権及び金銭債務であります。当ファンドが保有する有価証券の詳細は「附属明細表」に記載しております。これらは、市場リスク(価格変動リスク、為替変動リスク、金利変動リスク)、信用リスク、及び流動性リスクを有しております。 また、当ファンドの利用しているデリバティブ取引は、為替予約取引であります。当該デリバティブ取引は、信託財産に属する資産の効率的な運用に資する事を目的とし行っており、為替相場の変動によるリスクを有しております。
3. 金融商品に係るリスク管理体制	運用担当部署から独立したコンプライアンス・リスク管理担当部署が、運用リスクを把握、管理し、その結果に基づき運用担当部署へ対応の指示等を行うことにより、適切な管理を行います。リスク管理に関する委員会等はこれらの運用リスク管理状況の報告を受け、総合的な見地から運用状況全般の管理を行います。

2. 金融商品の時価等に関する事項

項目	2021年10月12日現在
1. 貸借対照表計上額、時価及びその差額	貸借対照表上の金融商品は原則としてすべて時価で評価しているため、貸借対照表計上額と時価との差額はありません。

2. 時価の算定方法	<p>(1)有価証券 「(重要な会計方針に係る事項に関する注記)」にて記載しております。</p> <p>(2)デリバティブ取引 「(デリバティブ取引等に関する注記)」にて記載しております。</p> <p>(3)上記以外の金融商品 上記以外の金融商品(コール・ローン等の金銭債権及び金銭債務)は短期間で決済されるため、帳簿価額は時価と近似していることから、当該帳簿価額を時価としております。</p>
3. 金融商品の時価等に関する事項についての補足説明	<p>金融商品の時価には、市場価格に基づく価額のほか、市場価格がない場合には合理的に算定された価額が含まれております。当該価額の算定においては一定の前提条件等を採用しているため、異なる前提条件等によった場合、当該価額が異なることもあります。また、デリバティブ取引に関する契約額等は、あくまでもデリバティブ取引における名目的な契約額であり、当該金額自体がデリバティブ取引のリスクの大きさを示すものではありません。</p>

(有価証券に関する注記)

売買目的有価証券

種類	2021年10月12日現在	
	当期の 損益に含まれた 評価差額(円)	
国債証券	3,168,187,568	
合計	3,168,187,568	

(注)「当期の損益に含まれた評価差額」は、当該親投資信託の計算期間開始日から開示対象ファンドの期末日までの期間(2021年2月23日から2021年10月12日まで)に対応する金額であります。

(デリバティブ取引等に関する注記)

通貨関連

種類	2021年10月12日現在			
	契約額等(円)	うち		評価損益(円)
		1年超	時価(円)	
市場取引以外の取引 為替予約取引 買建				
アメリカ・ドル	1,450,000,000	-	1,464,073,949	14,073,949
イギリス・ポンド	780,294,000	-	788,695,241	8,401,241
ユーロ	86,247,000	-	86,829,642	582,642
	583,459,000	-	588,549,066	5,090,066
合計	1,450,000,000	-	1,464,073,949	14,073,949

(注)時価の算定方法

為替予約取引

1. 計算日に対顧客先物売買相場の仲値が発表されている外貨については、以下のように評価しております。

計算日において為替予約の受渡日の対顧客先物売買相場の仲値が発表されている場合は、当該為替予約は当該仲値で評価しております。

計算日において為替予約の受渡日の対顧客先物売買相場の仲値が発表されていない場合は、以下の方法によっております。

- ・計算日に為替予約の受渡日を超える対顧客先物売買相場が発表されている場合には、発表されている先物相場のうち当該日に最も近い前後二つの先物相場の仲値をもとに計算しております。

- ・計算日に為替予約の受渡日を超える対顧客先物売買相場が発表されていない場合には、当該日に最も近い発表されている対顧客先物売買相場の仲値を用いております。

2. 計算日に対顧客先物売買相場の仲値が発表されていない外貨については、計算日の対顧客電信売買相場の仲値で評価しております。

3. 換算において円未満の端数は切捨てております。

上記取引で、ヘッジ会計が適用されているものはありません。

(関連当事者との取引に関する注記)

該当事項はありません。

(1口当たり情報に関する注記)

	2021年10月12日現在
1口当たり純資産額 (1万口当たり純資産額)	2.0583円 (20,583円)

附属明細表

第1 有価証券明細表

(1) 株式

該当事項はありません。

(2) 株式以外の有価証券

2021年10月12日現在

種類	通貨	銘柄	券面総額	評価額	備考
国債証券	アメリカ・ドル	US T N/B 0.125 01/15/24	5,000,000.000	4,969,140.600	
		US T N/B 0.125 02/15/24	4,000,000.000	3,973,593.720	
		US T N/B 0.125 05/15/23	3,000,000.000	2,993,789.070	
		US T N/B 0.125 07/15/23	1,600,000.000	1,595,937.480	
		US T N/B 0.125 07/31/23	1,540,000.000	1,535,789.050	
		US T N/B 0.125 08/15/23	2,000,000.000	1,994,218.740	
		US T N/B 0.125 08/31/23	530,000.000	528,260.930	
		US T N/B 0.125 09/15/23	2,000,000.000	1,992,890.620	
		US T N/B 0.125 09/30/22	5,030,000.000	5,031,375.350	
		US T N/B 0.125 11/30/22	5,340,000.000	5,340,000.000	
		US T N/B 0.125 12/15/23	2,000,000.000	1,989,453.120	
		US T N/B 0.25 03/15/24	4,810,000.000	4,788,016.760	
		US T N/B 0.25 04/15/23	2,000,000.000	2,000,390.600	
		US T N/B 0.25 05/15/24	5,000,000.000	4,968,750.000	
		US T N/B 0.25 05/31/25	4,470,000.000	4,387,758.970	
		US T N/B 0.25 06/15/23	2,800,000.000	2,799,671.860	
		US T N/B 0.25 06/15/24	300,000.000	297,890.620	
		US T N/B 0.25 06/30/25	3,000,000.000	2,942,109.360	
		US T N/B 0.25 07/31/25	1,000,000.000	979,570.310	
		US T N/B 0.25 08/31/25	1,000,000.000	978,046.870	
		US T N/B 0.25 09/30/25	3,000,000.000	2,930,976.540	
		US T N/B 0.25 10/31/25	2,000,000.000	1,951,093.740	
		US T N/B 0.375 01/31/26	4,000,000.000	3,906,406.240	
		US T N/B 0.375 04/15/24	5,000,000.000	4,987,890.600	
		US T N/B 0.375 04/30/25	2,000,000.000	1,972,734.380	
		US T N/B 0.375 07/31/27	3,500,000.000	3,337,851.540	
US T N/B 0.375 08/15/24	3,500,000.000	3,482,363.250			
US T N/B 0.375 09/15/24	2,000,000.000	1,988,359.360			
US T N/B 0.375 09/30/27	1,050,000.000	998,402.330			

US T N/B 0.375 11/30/25	2,590,000.000	2,535,873.040	
US T N/B 0.375 12/31/25	3,000,000.000	2,933,906.250	
US T N/B 0.5 02/28/26	1,200,000.000	1,177,265.610	
US T N/B 0.5 03/15/23	2,000,000.000	2,008,164.000	
US T N/B 0.5 03/31/25	1,300,000.000	1,289,437.500	
US T N/B 0.5 04/30/27	2,000,000.000	1,924,375.000	
US T N/B 0.5 05/31/27	1,500,000.000	1,444,335.930	
US T N/B 0.5 06/30/27	1,700,000.000	1,635,187.500	
US T N/B 0.5 08/31/27	2,000,000.000	1,918,437.500	
US T N/B 0.5 10/31/27	3,000,000.000	2,869,335.930	
US T N/B 0.625 03/31/27	1,800,000.000	1,747,089.840	
US T N/B 0.625 05/15/30	5,220,000.000	4,830,844.920	
US T N/B 0.625 07/31/26	3,200,000.000	3,140,249.980	
US T N/B 0.625 08/15/30	7,120,000.000	6,579,603.090	
US T N/B 0.625 11/30/27	2,000,000.000	1,924,609.360	
US T N/B 0.625 12/31/27	2,430,000.000	2,330,047.270	
US T N/B 0.75 01/31/28	3,390,000.000	3,279,427.720	
US T N/B 0.75 03/31/26	2,570,000.000	2,546,307.810	
US T N/B 0.75 04/30/26	3,000,000.000	2,970,000.000	
US T N/B 0.75 05/31/26	3,000,000.000	2,967,187.500	
US T N/B 0.75 08/31/26	4,000,000.000	3,946,093.720	
US T N/B 0.875 06/30/26	3,310,000.000	3,289,571.070	
US T N/B 0.875 11/15/30	7,000,000.000	6,596,953.070	
US T N/B 1.0 07/31/28	3,000,000.000	2,929,218.750	
US T N/B 1.125 02/15/31	6,860,000.000	6,595,782.760	
US T N/B 1.125 02/28/25	1,000,000.000	1,015,273.430	
US T N/B 1.125 02/28/27	1,100,000.000	1,097,722.650	
US T N/B 1.125 02/29/28	3,020,000.000	2,989,210.130	
US T N/B 1.125 05/15/40	2,100,000.000	1,789,101.540	
US T N/B 1.125 08/15/40	3,500,000.000	2,969,531.250	
US T N/B 1.125 08/31/28	3,000,000.000	2,951,132.790	
US T N/B 1.25 03/31/28	2,910,000.000	2,897,950.760	
US T N/B 1.25 04/30/28	3,170,000.000	3,155,264.440	
US T N/B 1.25 05/15/50	3,780,000.000	3,030,053.880	
US T N/B 1.25 05/31/28	1,500,000.000	1,491,445.300	
US T N/B 1.25 06/30/28	3,000,000.000	2,981,015.610	
US T N/B 1.25 08/15/31	4,660,000.000	4,509,824.180	
US T N/B 1.25 08/31/24	2,440,000.000	2,488,132.800	
US T N/B 1.375 01/31/25	3,280,000.000	3,355,978.110	
US T N/B 1.375 02/15/23	4,000,000.000	4,064,531.240	
US T N/B 1.375 06/30/23	3,460,000.000	3,527,172.640	
US T N/B 1.375 08/15/50	4,040,000.000	3,345,940.580	
US T N/B 1.375 08/31/26	1,100,000.000	1,118,132.800	
US T N/B 1.375 09/30/23	1,500,000.000	1,531,523.430	
US T N/B 1.375 11/15/40	3,810,000.000	3,376,314.820	
US T N/B 1.5 01/31/27	2,490,000.000	2,541,064.440	
US T N/B 1.5 02/15/30	3,970,000.000	3,972,326.130	
US T N/B 1.5 02/28/23	1,000,000.000	1,018,203.120	
US T N/B 1.5 03/31/23	2,000,000.000	2,037,890.620	

US T N/B 1.5 08/15/26	3,090,000.000	3,159,404.270	
US T N/B 1.5 10/31/24	2,200,000.000	2,259,984.360	
US T N/B 1.5 11/30/24	2,000,000.000	2,054,609.360	
US T N/B 1.625 02/15/26	4,180,000.000	4,302,787.500	
US T N/B 1.625 04/30/23	3,000,000.000	3,064,570.290	
US T N/B 1.625 05/15/26	3,090,000.000	3,178,475.380	
US T N/B 1.625 05/15/31	5,780,000.000	5,802,126.520	
US T N/B 1.625 05/31/23	2,900,000.000	2,966,042.940	
US T N/B 1.625 08/15/29	1,380,000.000	1,397,681.250	
US T N/B 1.625 09/30/26	1,900,000.000	1,954,105.460	
US T N/B 1.625 10/31/23	4,500,000.000	4,618,828.120	
US T N/B 1.625 10/31/26	2,350,000.000	2,416,277.330	
US T N/B 1.625 11/15/22	5,620,000.000	5,710,666.390	
US T N/B 1.625 11/15/50	4,400,000.000	3,880,421.850	
US T N/B 1.625 11/30/26	3,260,000.000	3,350,541.380	
US T N/B 1.75 01/31/23	4,980,000.000	5,082,128.890	
US T N/B 1.75 05/15/23	2,620,000.000	2,683,248.420	
US T N/B 1.75 06/30/24	1,340,000.000	1,384,806.250	
US T N/B 1.75 07/31/24	3,690,000.000	3,815,834.750	
US T N/B 1.75 08/15/41	1,740,000.000	1,640,153.890	
US T N/B 1.75 09/30/22	5,250,000.000	5,333,979.470	
US T N/B 1.75 11/15/29	1,940,000.000	1,981,831.250	
US T N/B 1.75 12/31/24	1,600,000.000	1,656,750.000	
US T N/B 1.75 12/31/26	1,740,000.000	1,799,132.800	
US T N/B 1.875 02/15/41	4,110,000.000	3,965,828.870	
US T N/B 1.875 02/15/51	4,420,000.000	4,140,987.500	
US T N/B 1.875 06/30/26	450,000.000	468,123.040	
US T N/B 1.875 07/31/26	2,370,000.000	2,466,373.820	
US T N/B 1.875 08/31/24	3,120,000.000	3,237,975.000	
US T N/B 2.0 02/15/23	4,370,000.000	4,477,030.820	
US T N/B 2.0 02/15/25	4,300,000.000	4,489,468.750	
US T N/B 2.0 02/15/50	3,270,000.000	3,156,955.040	
US T N/B 2.0 05/31/24	4,770,000.000	4,958,377.690	
US T N/B 2.0 08/15/25	5,180,000.000	5,413,504.660	
US T N/B 2.0 08/15/51	2,800,000.000	2,701,453.100	
US T N/B 2.0 11/15/26	4,140,000.000	4,332,930.450	
US T N/B 2.0 11/30/22	6,590,000.000	6,731,324.590	
US T N/B 2.125 02/29/24	1,300,000.000	1,352,710.930	
US T N/B 2.125 03/31/24	4,080,000.000	4,247,343.720	
US T N/B 2.125 05/15/25	3,320,000.000	3,480,942.170	
US T N/B 2.125 05/31/26	2,050,000.000	2,156,183.580	
US T N/B 2.125 09/30/24	2,930,000.000	3,063,452.320	
US T N/B 2.125 11/30/23	2,000,000.000	2,075,468.740	
US T N/B 2.125 12/31/22	5,520,000.000	5,652,393.720	
US T N/B 2.25 01/31/24	350,000.000	364,820.310	
US T N/B 2.25 02/15/27	3,550,000.000	3,758,146.470	
US T N/B 2.25 03/31/26	3,090,000.000	3,265,260.930	
US T N/B 2.25 04/30/24	3,300,000.000	3,449,015.620	
US T N/B 2.25 05/15/41	4,390,000.000	4,502,836.690	

US T N/B 2.25 08/15/27	2,690,000.000	2,849,823.820	
US T N/B 2.25 08/15/46	1,710,000.000	1,737,587.100	
US T N/B 2.25 08/15/49	3,400,000.000	3,465,210.900	
US T N/B 2.25 10/31/24	2,000,000.000	2,100,234.360	
US T N/B 2.25 11/15/24	4,690,000.000	4,927,064.810	
US T N/B 2.25 11/15/25	4,690,000.000	4,949,415.620	
US T N/B 2.25 11/15/27	3,270,000.000	3,463,900.760	
US T N/B 2.25 12/31/24	3,000,000.000	3,153,984.360	
US T N/B 2.375 04/30/26	1,760,000.000	1,870,137.490	
US T N/B 2.375 05/15/27	5,200,000.000	5,543,281.220	
US T N/B 2.375 05/15/29	2,810,000.000	3,001,870.310	
US T N/B 2.375 05/15/51	5,100,000.000	5,348,824.190	
US T N/B 2.375 08/15/24	3,920,000.000	4,123,503.110	
US T N/B 2.375 11/15/49	2,770,000.000	2,897,896.070	
US T N/B 2.5 01/31/24	3,890,000.000	4,076,750.380	
US T N/B 2.5 02/15/45	2,080,000.000	2,213,574.990	
US T N/B 2.5 02/15/46	1,970,000.000	2,098,896.460	
US T N/B 2.5 02/28/26	2,550,000.000	2,721,726.560	
US T N/B 2.5 03/31/23	3,020,000.000	3,121,217.170	
US T N/B 2.5 05/15/24	4,240,000.000	4,460,612.500	
US T N/B 2.5 05/15/46	1,810,000.000	1,926,377.200	
US T N/B 2.5 08/15/23	4,330,000.000	4,505,906.250	
US T N/B 2.625 01/31/26	2,180,000.000	2,337,368.750	
US T N/B 2.625 02/15/29	4,110,000.000	4,459,671.060	
US T N/B 2.625 02/28/23	1,800,000.000	1,860,679.670	
US T N/B 2.625 03/31/25	2,150,000.000	2,292,269.520	
US T N/B 2.625 06/30/23	1,820,000.000	1,893,653.120	
US T N/B 2.625 12/31/23	3,060,000.000	3,212,282.790	
US T N/B 2.625 12/31/25	2,290,000.000	2,454,057.010	
US T N/B 2.75 02/15/24	5,320,000.000	5,610,729.640	
US T N/B 2.75 02/15/28	4,370,000.000	4,763,641.360	
US T N/B 2.75 02/28/25	1,660,000.000	1,775,486.710	
US T N/B 2.75 04/30/23	2,490,000.000	2,587,071.080	
US T N/B 2.75 05/31/23	3,270,000.000	3,403,610.130	
US T N/B 2.75 06/30/25	790,000.000	847,120.690	
US T N/B 2.75 07/31/23	3,270,000.000	3,414,595.310	
US T N/B 2.75 08/15/42	430,000.000	477,199.210	
US T N/B 2.75 08/15/47	1,880,000.000	2,100,679.670	
US T N/B 2.75 08/31/23	2,170,000.000	2,269,430.070	
US T N/B 2.75 08/31/25	1,640,000.000	1,761,270.300	
US T N/B 2.75 11/15/23	5,520,000.000	5,797,940.610	
US T N/B 2.75 11/15/42	1,220,000.000	1,353,151.540	
US T N/B 2.75 11/15/47	2,140,000.000	2,392,369.500	
US T N/B 2.875 05/15/28	4,430,000.000	4,868,327.710	
US T N/B 2.875 05/15/43	2,400,000.000	2,716,781.230	
US T N/B 2.875 05/15/49	3,090,000.000	3,557,845.300	
US T N/B 2.875 05/31/25	2,530,000.000	2,722,220.690	
US T N/B 2.875 07/31/25	1,860,000.000	2,004,367.950	
US T N/B 2.875 08/15/28	2,730,000.000	3,002,466.770	

US T N/B 2.875 08/15/45	1,890,000.000	2,147,438.650	
US T N/B 2.875 09/30/23	840,000.000	882,000.000	
US T N/B 2.875 10/31/23	3,690,000.000	3,881,707.010	
US T N/B 2.875 11/15/46	1,440,000.000	1,641,937.480	
US T N/B 3.0 02/15/47	1,640,000.000	1,913,034.360	
US T N/B 3.0 02/15/48	2,540,000.000	2,972,296.070	
US T N/B 3.0 02/15/49	3,070,000.000	3,612,526.550	
US T N/B 3.0 05/15/42	980,000.000	1,131,210.930	
US T N/B 3.0 05/15/45	1,300,000.000	1,507,746.080	
US T N/B 3.0 05/15/47	1,290,000.000	1,506,730.070	
US T N/B 3.0 08/15/48	2,710,000.000	3,178,745.290	
US T N/B 3.0 09/30/25	1,410,000.000	1,529,299.200	
US T N/B 3.0 10/31/25	1,920,000.000	2,084,474.990	
US T N/B 3.0 11/15/44	1,790,000.000	2,072,554.280	
US T N/B 3.0 11/15/45	650,000.000	754,812.500	
US T N/B 3.125 02/15/42	680,000.000	800,593.750	
US T N/B 3.125 02/15/43	1,440,000.000	1,692,675.000	
US T N/B 3.125 05/15/48	2,760,000.000	3,306,285.900	
US T N/B 3.125 08/15/44	1,750,000.000	2,064,658.190	
US T N/B 3.125 11/15/28	6,170,000.000	6,900,518.310	
US T N/B 3.125 11/15/41	760,000.000	893,237.500	
US T N/B 3.375 05/15/44	1,530,000.000	1,874,967.180	
US T N/B 3.375 11/15/48	2,660,000.000	3,336,014.030	
US T N/B 3.5 02/15/39	900,000.000	1,108,476.550	
US T N/B 3.625 02/15/44	1,630,000.000	2,069,399.600	
US T N/B 3.625 08/15/43	1,170,000.000	1,481,512.500	
US T N/B 3.75 08/15/41	710,000.000	908,633.580	
US T N/B 3.75 11/15/43	1,360,000.000	1,755,515.620	
US T N/B 3.875 08/15/40	1,110,000.000	1,437,103.120	
US T N/B 4.25 05/15/39	810,000.000	1,090,399.200	
US T N/B 4.25 11/15/40	510,000.000	692,125.770	
US T N/B 4.375 02/15/38	550,000.000	743,660.150	
US T N/B 4.375 05/15/40	1,200,000.000	1,649,343.740	
US T N/B 4.375 05/15/41	1,040,000.000	1,438,612.500	
US T N/B 4.375 11/15/39	910,000.000	1,245,775.760	
US T N/B 4.5 02/15/36	1,030,000.000	1,392,914.050	
US T N/B 4.5 05/15/38	540,000.000	741,213.270	
US T N/B 4.5 08/15/39	790,000.000	1,096,310.150	
US T N/B 4.625 02/15/40	750,000.000	1,059,199.200	
US T N/B 4.75 02/15/41	1,200,000.000	1,731,937.500	
US T N/B 5.0 05/15/37	500,000.000	716,015.620	
US T N/B 5.25 11/15/28	850,000.000	1,074,718.750	
US T N/B 5.375 02/15/31	700,000.000	935,757.800	
US T N/B 5.5 08/15/28	650,000.000	827,429.680	
US T N/B 6.0 02/15/26	840,000.000	1,021,978.120	
US T N/B 6.125 11/15/27	900,000.000	1,159,804.680	
US T N/B 6.25 05/15/30	710,000.000	984,071.090	
US T N/B 6.25 08/15/23	1,000,000.000	1,110,039.060	
アメリカ・ドル 小計	595,600,000.000	615,361,563.870	

		(67,600,600,000)	(69,843,537,498)	
イギリス・ボンド	UK TREASURY 0.125 01/30/26	900,000.000	876,420.000	
	UK TREASURY 0.125 01/31/23	1,500,000.000	1,494,225.000	
	UK TREASURY 0.125 01/31/24	1,800,000.000	1,781,522.640	
	UK TREASURY 0.125 01/31/28	1,000,000.000	953,592.800	
	UK TREASURY 0.25 07/31/31	800,000.000	731,443.200	
	UK TREASURY 0.375 10/22/26	1,200,000.000	1,175,093.280	
	UK TREASURY 0.375 10/22/30	1,020,000.000	955,852.200	
	UK TREASURY 0.5 10/22/61	770,000.000	555,879.320	
	UK TREASURY 0.625 06/07/25	750,000.000	749,710.200	
	UK TREASURY 0.625 07/31/35	1,100,000.000	994,282.520	
	UK TREASURY 0.625 10/22/50	860,000.000	681,484.640	
	UK TREASURY 0.75 07/22/23	1,560,000.000	1,568,190.000	
	UK TREASURY 0.875 01/31/46	450,000.000	388,831.500	
	UK TREASURY 0.875 10/22/29	910,000.000	900,308.500	
	UK TREASURY 1.0 04/22/24	1,470,000.000	1,486,419.900	
	UK TREASURY 1.125 01/31/39	290,000.000	274,015.200	
	UK TREASURY 1.25 07/22/27	700,000.000	717,255.000	
	UK TREASURY 1.25 07/31/51	390,000.000	364,065.000	
	UK TREASURY 1.25 10/22/41	1,340,000.000	1,281,001.390	
	UK TREASURY 1.5 07/22/26	900,000.000	933,025.140	
UK TREASURY 1.5 07/22/47	1,030,000.000	1,024,190.800		
UK TREASURY 1.625 10/22/28	930,000.000	975,439.800		
UK TREASURY 1.625 10/22/54	1,070,000.000	1,105,267.200		
UK TREASURY 1.625 10/22/71	500,000.000	554,880.000		
UK TREASURY 1.75 01/22/49	510,000.000	536,400.860		
UK TREASURY 1.75 07/22/57	1,210,000.000	1,307,743.800		

	UK TREASURY 1.75 09/07/37	1,440,000.000	1,503,676.800	
	UK TREASURY 2.0 09/07/25	790,000.000	831,024.700	
	UK TREASURY 2.25 09/07/23	1,180,000.000	1,219,699.440	
	UK TREASURY 2.5 07/22/65	980,000.000	1,331,261.400	
	UK TREASURY 2.75 09/07/24	480,000.000	509,967.740	
	UK TREASURY 3.25 01/22/44	1,310,000.000	1,738,763.000	
	UK TREASURY 3.5 01/22/45	1,280,000.000	1,777,253.880	
	UK TREASURY 3.5 07/22/68	960,000.000	1,657,948.800	
	UK TREASURY 3.75 07/22/52	740,000.000	1,148,761.200	
	UK TREASURY 4.0 01/22/60	770,000.000	1,352,813.000	
	UK TREASURY 4.25 03/07/36	1,140,000.000	1,569,832.440	
	UK TREASURY 4.25 06/07/32	1,010,000.000	1,316,946.270	
	UK TREASURY 4.25 09/07/39	1,020,000.000	1,471,001.560	
	UK TREASURY 4.25 12/07/27	780,000.000	939,224.670	
	UK TREASURY 4.25 12/07/40	960,000.000	1,404,762.620	
	UK TREASURY 4.25 12/07/46	1,060,000.000	1,661,963.400	
	UK TREASURY 4.25 12/07/49	850,000.000	1,383,970.000	
	UK TREASURY 4.25 12/07/55	1,020,000.000	1,777,452.000	
	UK TREASURY 4.5 09/07/34	860,000.000	1,185,317.360	
	UK TREASURY 4.5 12/07/42	1,180,000.000	1,823,914.670	
	UK TREASURY 4.75 12/07/30	870,000.000	1,147,179.210	
	UK TREASURY 4.75 12/07/38	880,000.000	1,327,307.860	
	UK TREASURY 5.0 03/07/25	1,410,000.000	1,617,058.500	
	UK TREASURY 6.0 12/07/28	760,000.000	1,026,665.910	
	イギリス・ボンド 小計	48,690,000.000 (7,507,998,000)	57,090,306.320 (8,803,325,235)	
イスラエル・ シュケル	ISRAEL FIXED BOND 1.0 03/31/30	1,350,000.000	1,323,567.000	
	ISRAEL FIXED BOND 1.25 11/30/22	1,000,000.000	1,013,574.000	
	ISRAEL FIXED BOND 1.5 05/31/37	1,000,000.000	936,152.000	
	ISRAEL FIXED BOND 1.75 08/31/25	2,030,000.000	2,125,933.740	

	ISRAEL FIXED BOND 2.0 03/31/27	2,610,000.000	2,779,937.100	
	ISRAEL FIXED BOND 2.25 09/28/28	1,160,000.000	1,255,791.640	
	ISRAEL FIXED BOND 3.75 03/31/24	2,600,000.000	2,823,373.800	
	ISRAEL FIXED BOND 3.75 03/31/47	1,390,000.000	1,743,147.570	
	ISRAEL FIXED BOND 4.25 03/31/23	2,320,000.000	2,460,703.360	
	ISRAEL FIXED BOND 5.5 01/31/42	1,500,000.000	2,329,792.500	
イスラエル・シュケル 小計		16,960,000.000 (596,398,400)	18,791,972.710 (660,819,720)	
オーストラリア・ドル	AUSTRALIAN 0.25 11/21/24	1,440,000.000	1,427,978.660	
	AUSTRALIAN 0.25 11/21/25	1,450,000.000	1,417,843.610	
	AUSTRALIAN 0.5 09/21/26	210,000.000	205,084.480	
	AUSTRALIAN 1.0 11/21/31	1,600,000.000	1,494,032.800	
	AUSTRALIAN 1.0 12/21/30	1,560,000.000	1,475,372.350	
	AUSTRALIAN 1.25 05/21/32	990,000.000	942,102.560	
	AUSTRALIAN 1.5 06/21/31	1,640,000.000	1,614,868.430	
	AUSTRALIAN 1.75 06/21/51	930,000.000	770,877.000	
	AUSTRALIAN 1.75 11/21/32	900,000.000	897,284.220	
	AUSTRALIAN 2.25 05/21/28	980,000.000	1,039,976.000	
	AUSTRALIAN 2.5 05/21/30	2,050,000.000	2,206,476.080	
	AUSTRALIAN 2.75 04/21/24	1,980,000.000	2,112,261.820	
	AUSTRALIAN 2.75 05/21/41	740,000.000	783,308.940	
	AUSTRALIAN 2.75 06/21/35	530,000.000	579,780.460	
	AUSTRALIAN 2.75 11/21/27	1,630,000.000	1,779,145.000	
	AUSTRALIAN 2.75 11/21/28	1,160,000.000	1,270,749.490	
	AUSTRALIAN 2.75 11/21/29	1,560,000.000	1,708,512.000	
	AUSTRALIAN 3.0 03/21/47	870,000.000	950,268.710	
	AUSTRALIAN 3.25 04/21/25	190,000.000	207,176.030	
	AUSTRALIAN 3.25 04/21/29	1,640,000.000	1,856,676.960	
AUSTRALIAN 3.25 06/21/39	620,000.000	708,264.560		
AUSTRALIAN 3.75 04/21/37	760,000.000	924,805.010		
AUSTRALIAN 4.25 04/21/26	2,010,000.000	2,310,057.220		
AUSTRALIAN 4.5 04/21/33	880,000.000	1,130,567.590		
AUSTRALIAN 5.5 04/21/23	2,120,000.000	2,294,586.240		
オーストラリア・ドル 小計		30,440,000.000 (2,535,956,400)	32,108,056.220 (2,674,922,164)	
カナダ・ドル	CANADA 0.25 02/01/23	500,000.000	498,587.500	
	CANADA 0.25 03/01/26	1,300,000.000	1,250,939.300	
	CANADA 0.25 04/01/24	2,000,000.000	1,975,236.000	
	CANADA 0.25 05/01/23	1,000,000.000	995,817.000	
	CANADA 0.25 08/01/23	700,000.000	695,595.600	
	CANADA 0.5 09/01/25	1,550,000.000	1,515,900.000	
	CANADA 0.5 11/01/23	620,000.000	617,691.120	

	CANADA 0.5 12/01/30	1,100,000.000	999,639.300	
	CANADA 1.0 06/01/27	700,000.000	690,408.600	
	CANADA 1.0 09/01/26	600,000.000	594,194.400	
	CANADA 1.25 03/01/25	700,000.000	707,345.800	
	CANADA 1.25 06/01/30	1,810,000.000	1,770,764.630	
	CANADA 1.5 06/01/23	1,210,000.000	1,229,270.460	
	CANADA 1.5 06/01/26	800,000.000	813,092.000	
	CANADA 1.5 06/01/31	1,300,000.000	1,285,694.800	
	CANADA 1.5 09/01/24	440,000.000	448,239.880	
	CANADA 1.75 03/01/23	2,460,000.000	2,502,863.040	
	CANADA 1.75 12/01/53	410,000.000	374,452.590	
	CANADA 2.0 06/01/28	720,000.000	749,708.640	
	CANADA 2.0 09/01/23	420,000.000	430,699.920	
	CANADA 2.0 12/01/51	2,430,000.000	2,385,307.440	
	CANADA 2.25 03/01/24	530,000.000	549,230.520	
	CANADA 2.25 06/01/25	1,000,000.000	1,045,536.000	
	CANADA 2.25 06/01/29	610,000.000	646,647.580	
	CANADA 2.5 06/01/24	1,550,000.000	1,619,841.450	
	CANADA 2.75 12/01/48	850,000.000	971,500.700	
	CANADA 2.75 12/01/64	350,000.000	404,642.350	
	CANADA 3.5 12/01/45	780,000.000	997,216.740	
	CANADA 4.0 06/01/41	540,000.000	719,398.260	
	CANADA 5.0 06/01/37	390,000.000	556,226.190	
	CANADA 5.75 06/01/29	1,000,000.000	1,311,333.000	
	CANADA 5.75 06/01/33	520,000.000	738,446.280	
	カナダ・ドル 小計	30,890,000.000 (2,806,047,600)	32,091,467.090 (2,915,188,870)	
シンガポール・ドル	SINGAPORE 0.5 11/01/25	200,000.000	196,300.000	
	SINGAPORE 1.625 07/01/31	200,000.000	197,861.860	
	SINGAPORE 1.75 02/01/23	200,000.000	203,460.000	
	SINGAPORE 1.875 03/01/50	440,000.000	415,580.000	
	SINGAPORE 2.0 02/01/24	200,000.000	206,432.000	
	SINGAPORE 2.125 06/01/26	420,000.000	439,599.300	
	SINGAPORE 2.25 08/01/36	480,000.000	490,809.600	
	SINGAPORE 2.375 06/01/25	340,000.000	358,530.000	
	SINGAPORE 2.375 07/01/39	180,000.000	187,290.000	
	SINGAPORE 2.625 05/01/28	380,000.000	407,550.000	
	SINGAPORE 2.75 03/01/46	420,000.000	466,200.000	
	SINGAPORE 2.75 04/01/42	380,000.000	419,088.700	
	SINGAPORE 2.75 07/01/23	700,000.000	727,510.000	
	SINGAPORE 2.875 07/01/29	470,000.000	513,240.000	
	SINGAPORE 2.875 09/01/30	370,000.000	405,705.000	
	SINGAPORE 3.0 09/01/24	550,000.000	585,585.000	
	SINGAPORE 3.375 09/01/33	480,000.000	552,240.000	
SINGAPORE 3.5 03/01/27	730,000.000	814,315.000		
	シンガポール・ドル 小計	7,140,000.000 (597,618,000)	7,587,296.460 (635,056,714)	

スウェーデン・ クローナ	SWEDEN 0.125 05/12/31	2,500,000.000	2,433,526.340	
	SWEDEN 0.75 05/12/28	1,540,000.000	1,597,725.510	
	SWEDEN 0.75 11/12/29	3,170,000.000	3,285,546.500	
	SWEDEN 1.0 11/12/26	4,250,000.000	4,461,777.500	
	SWEDEN 1.5 11/13/23	4,700,000.000	4,877,349.800	
	SWEDEN 2.25 06/01/32	2,700,000.000	3,202,429.500	
	SWEDEN 2.5 05/12/25	7,980,000.000	8,738,597.950	
	SWEDEN 3.5 03/30/39	3,270,000.000	4,758,974.880	
スウェーデン・クローナ 小計		30,110,000.000 (389,322,300)	33,355,927.980 (431,292,149)	
デンマーク・ク ローネ	DENMARK 0.0 11/15/31	1,700,000.000	1,675,244.510	
	DENMARK 0.25 11/15/22	3,510,000.000	3,540,888.000	
	DENMARK 0.25 11/15/52	2,320,000.000	2,154,584.000	
	DENMARK 0.5 11/15/27	7,130,000.000	7,441,687.950	
	DENMARK 0.5 11/15/29	4,370,000.000	4,563,918.750	
	DENMARK 1.5 11/15/23	3,500,000.000	3,655,795.500	
	DENMARK 1.75 11/15/25	5,320,000.000	5,796,907.670	
	DENMARK 4.5 11/15/39	7,680,000.000	13,291,176.960	
デンマーク・クローネ 小計		35,530,000.000 (626,038,600)	42,120,203.340 (742,157,983)	
ノルウェー・ク ローネ	NORWAY 1.25 09/17/31	1,800,000.000	1,724,310.000	
	NORWAY 1.375 08/19/30	3,730,000.000	3,633,598.150	
	NORWAY 1.5 02/19/26	3,770,000.000	3,773,928.340	
	NORWAY 1.75 02/17/27	1,200,000.000	1,212,325.200	
	NORWAY 1.75 03/13/25	3,800,000.000	3,849,305.000	
	NORWAY 1.75 09/06/29	1,850,000.000	1,860,082.500	
	NORWAY 2.0 04/26/28	2,070,000.000	2,123,302.500	
	NORWAY 2.0 05/24/23	1,800,000.000	1,832,508.720	
	NORWAY 3.0 03/14/24	6,200,000.000	6,466,910.000	
ノルウェー・クローネ 小計		26,220,000.000 (346,628,400)	26,476,270.410 (350,016,295)	
ポーランド・ズ ロチ	POLAND 0.25 10/25/26	1,400,000.000	1,280,552.000	
	POLAND 0.75 04/25/25	180,000.000	173,505.700	
	POLAND 1.25 10/25/30	4,050,000.000	3,673,005.020	
	POLAND 2.25 10/25/24	1,000,000.000	1,016,200.000	
	POLAND 2.5 01/25/23	2,850,000.000	2,901,062.020	
	POLAND 2.5 04/25/24	2,290,000.000	2,340,344.040	
	POLAND 2.5 07/25/26	2,180,000.000	2,230,147.840	
	POLAND 2.5 07/25/27	2,250,000.000	2,291,062.500	
	POLAND 2.75 04/25/28	3,510,000.000	3,623,373.000	
	POLAND 2.75 10/25/29	210,000.000	216,258.000	
	POLAND 3.25 07/25/25	2,380,000.000	2,495,073.000	
	POLAND 4.0 10/25/23	4,240,000.000	4,457,808.800	
POLAND 5.75 04/25/29	1,440,000.000	1,790,136.000		
ポーランド・ズロチ 小計		27,980,000.000	28,488,527.920	

		(799,103,204)	(813,626,660)	
マレーシア・リングgit	MALAYSIA 3.48 03/15/23	1,220,000.000	1,243,979.100	
	MALAYSIA 3.733 06/15/28	2,000,000.000	2,017,943.600	
	MALAYSIA 3.828 07/05/34	1,700,000.000	1,644,577.060	
	MALAYSIA 3.844 04/15/33	1,210,000.000	1,193,825.100	
	MALAYSIA 3.892 03/15/27	800,000.000	822,121.200	
	MALAYSIA 3.955 09/15/25	2,700,000.000	2,821,176.000	
	MALAYSIA 4.181 07/15/24	2,430,000.000	2,539,357.040	
	MALAYSIA 4.392 04/15/26	3,070,000.000	3,250,166.320	
	MALAYSIA 4.498 04/15/30	1,800,000.000	1,915,928.100	
	MALAYSIA 4.762 04/07/37	1,200,000.000	1,270,699.680	
	MALAYSIA 4.921 07/06/48	2,600,000.000	2,794,081.420	
	MALAYSIA 4.935 09/30/43	2,000,000.000	2,155,194.800	
マレーシア・リングgit 小計		22,730,000.000 (617,660,474)	23,669,049.420 (643,178,015)	
メキシコ・ペソ	MEXICAN BONDS 03/09/23	8,000,000.000	8,082,160.000	
	MEXICAN BONDS 10.0 11/20/36	8,085,000.000	9,741,023.060	
	MEXICAN BONDS 10.0 12/05/24	22,596,000.000	24,685,865.620	
	MEXICAN BONDS 5.75 03/05/26	19,143,000.000	18,191,836.390	
	MEXICAN BONDS 7.5 06/03/27	18,071,000.000	18,290,201.230	
	MEXICAN BONDS 7.75 05/29/31	12,000,000.000	12,207,960.000	
	MEXICAN BONDS 7.75 11/13/42	13,643,000.000	13,460,577.530	
	MEXICAN BONDS 7.75 11/23/34	7,000,000.000	7,077,735.000	
	MEXICAN BONDS 8.0 09/05/24	20,000,000.000	20,684,000.000	
	MEXICAN BONDS 8.0 11/07/47	11,654,000.000	11,714,615.950	
	MEXICAN BONDS 8.0 12/07/23	14,000,000.000	14,442,562.400	
	MEXICAN BONDS 8.5 05/31/29	17,109,000.000	18,205,842.590	
	MEXICAN BONDS 8.5 11/18/38	11,125,000.000	11,818,435.710	
	メキシコ・ペソ 小計		182,426,000.000 (991,740,706)	188,602,815.480 (1,025,320,346)
ユーロ	AUSTRIA 0.0 02/20/30	690,000.000	689,695.710	
	AUSTRIA 0.0 02/20/31	830,000.000	822,717.730	
	AUSTRIA 0.0 04/20/23	200,000.000	202,209.000	
	AUSTRIA 0.0 10/20/40	220,000.000	197,494.000	
	AUSTRIA 0.25 10/20/36	140,000.000	135,636.200	
	AUSTRIA 0.5 02/20/29	820,000.000	857,137.800	
	AUSTRIA 0.5 04/20/27	650,000.000	680,959.500	

AUSTRIA 0.75 02/20/28	675,000.000	718,108.200	
AUSTRIA 0.75 03/20/51	390,000.000	393,168.750	
AUSTRIA 0.75 10/20/26	680,000.000	720,106.400	
AUSTRIA 0.85 06/30/20	250,000.000	212,498.250	
AUSTRIA 07/15/23	650,000.000	658,346.000	
AUSTRIA 07/15/24	800,000.000	814,476.000	
AUSTRIA 1.2 10/20/25	640,000.000	685,664.000	
AUSTRIA 1.5 02/20/47	530,000.000	636,805.600	
AUSTRIA 1.5 11/02/86	150,000.000	183,705.000	
AUSTRIA 1.65 10/21/24	700,000.000	749,053.200	
AUSTRIA 1.75 10/20/23	780,000.000	819,497.640	
AUSTRIA 2.1 09/20/17	350,000.000	541,739.950	
AUSTRIA 2.4 05/23/34	680,000.000	860,930.320	
AUSTRIA 3.15 06/20/44	470,000.000	734,384.160	
AUSTRIA 3.4 11/22/22	740,000.000	773,892.740	
AUSTRIA 3.8 01/26/62	210,000.000	425,216.820	
AUSTRIA 4.15 03/15/37	890,000.000	1,399,169.000	
AUSTRIA 4.85 03/15/26	740,000.000	918,880.940	
AUSTRIA 6.25 07/15/27	670,000.000	927,789.200	
BELGIUM 0.0 10/22/27	610,000.000	620,855.560	
BELGIUM 0.0 10/22/31	570,000.000	559,624.860	
BELGIUM 0.1 06/22/30	800,000.000	804,880.000	
BELGIUM 0.2 10/22/23	660,000.000	672,210.000	
BELGIUM 0.4 06/22/40	430,000.000	408,358.100	
BELGIUM 0.5 10/22/24	530,000.000	548,284.470	
BELGIUM 0.65 06/22/71	330,000.000	268,191.330	
BELGIUM 0.8 06/22/25	1,140,000.000	1,197,939.360	
BELGIUM 0.8 06/22/27	840,000.000	894,994.800	
BELGIUM 0.8 06/22/28	930,000.000	993,798.000	
BELGIUM 0.9 06/22/29	680,000.000	732,396.040	
BELGIUM 1.0 06/22/26	1,460,000.000	1,559,748.660	
BELGIUM 1.0 06/22/31	930,000.000	1,010,352.000	
BELGIUM 1.25 04/22/33	710,000.000	791,968.790	
BELGIUM 1.45 06/22/37	340,000.000	387,158.000	
BELGIUM 1.6 06/22/47	570,000.000	663,154.410	
BELGIUM 1.7 06/22/50	670,000.000	797,204.190	
BELGIUM 1.9 06/22/38	550,000.000	666,279.900	
BELGIUM 2.15 06/22/66	420,000.000	576,744.000	
BELGIUM 2.25 06/22/23	830,000.000	871,829.510	
BELGIUM 2.25 06/22/57	350,000.000	478,931.950	
BELGIUM 2.6 06/22/24	1,220,000.000	1,328,090.030	
BELGIUM 3.0 06/22/34	590,000.000	785,150.760	
BELGIUM 3.75 06/22/45	740,000.000	1,211,690.800	
BELGIUM 4.0 03/28/32	730,000.000	1,022,261.340	
BELGIUM 4.25 03/28/41	1,110,000.000	1,834,916.580	
BELGIUM 4.5 03/28/26	430,000.000	527,580.330	
BELGIUM 5.0 03/28/35	1,090,000.000	1,755,970.380	
BELGIUM 5.5 03/28/28	1,340,000.000	1,849,313.900	
BUNDESOBL 0.0 04/10/26	1,430,000.000	1,466,293.400	

BUNDESOBL 0.0 04/11/25	1,250,000.000	1,278,006.250	
BUNDESOBL 0.0 10/09/26	600,000.000	615,348.000	
BUNDESOBL 0.0 10/10/25	1,400,000.000	1,433,922.000	
BUNDESOBL 0.0 10/10/25	670,000.000	687,734.900	
BUNDESOBL 04/05/24	1,540,000.000	1,567,173.300	
BUNDESOBL 04/14/23	1,030,000.000	1,041,217.730	
BUNDESOBL 10/07/22	1,000,000.000	1,007,091.000	
BUNDESOBL 10/13/23	1,280,000.000	1,298,739.200	
BUNDESOBL 10/18/24	1,130,000.000	1,153,143.530	
DEUTSCHLAND 0.0 02/15/30	1,690,000.000	1,726,166.000	
DEUTSCHLAND 0.0 02/15/31	1,660,000.000	1,686,062.000	
DEUTSCHLAND 0.0 05/15/35	1,700,000.000	1,682,847.000	
DEUTSCHLAND 0.0 05/15/36	700,000.000	687,029.000	
DEUTSCHLAND 0.0 08/15/30	2,000,000.000	2,038,200.000	
DEUTSCHLAND 0.0 08/15/30	500,000.000	512,190.000	
DEUTSCHLAND 0.0 08/15/31	500,000.000	506,095.000	
DEUTSCHLAND 0.0 08/15/50	1,720,000.000	1,554,223.980	
DEUTSCHLAND 0.0 08/15/50	400,000.000	366,104.000	
DEUTSCHLAND 0.0 08/15/52	600,000.000	533,280.000	
DEUTSCHLAND 0.0 11/15/27	1,200,000.000	1,230,900.000	
DEUTSCHLAND 0.0 11/15/28	500,000.000	512,072.950	
DEUTSCHLAND 0.25 02/15/27	1,960,000.000	2,038,576.400	
DEUTSCHLAND 0.25 02/15/29	1,890,000.000	1,972,611.900	
DEUTSCHLAND 0.25 08/15/28	1,440,000.000	1,502,121.600	
DEUTSCHLAND 0.5 02/15/25	2,060,000.000	2,140,813.800	
DEUTSCHLAND 0.5 02/15/26	1,810,000.000	1,895,631.100	
DEUTSCHLAND 0.5 02/15/28	3,140,000.000	3,324,223.800	
DEUTSCHLAND 0.5 08/15/27	2,500,000.000	2,640,997.500	
DEUTSCHLAND 08/15/26	1,680,000.000	1,724,173.920	
DEUTSCHLAND 08/15/29	1,610,000.000	1,646,983.310	
DEUTSCHLAND 1.0 08/15/24	1,340,000.000	1,405,188.320	
DEUTSCHLAND 1.0 08/15/25	1,770,000.000	1,881,403.800	
DEUTSCHLAND 1.25 08/15/48	2,020,000.000	2,508,559.220	
DEUTSCHLAND 1.5 02/15/23	1,420,000.000	1,462,690.880	
DEUTSCHLAND 1.5 05/15/23	1,650,000.000	1,708,693.800	
DEUTSCHLAND 1.5 05/15/24	1,410,000.000	1,491,506.460	
DEUTSCHLAND 1.75 02/15/24	2,750,000.000	2,911,521.250	
DEUTSCHLAND 2.0 08/15/23	2,930,000.000	3,079,681.980	
DEUTSCHLAND 2.5 07/04/44	1,760,000.000	2,658,832.000	
DEUTSCHLAND 2.5 08/15/46	1,890,000.000	2,915,844.160	
DEUTSCHLAND 3.25 07/04/42	1,100,000.000	1,791,768.000	
DEUTSCHLAND 4.0 01/04/37	1,730,000.000	2,773,124.260	

DEUTSCHLAND 4.25 07/04/39	1,140,000.000	1,972,906.800	
DEUTSCHLAND 4.75 07/04/28	1,100,000.000	1,488,960.000	
DEUTSCHLAND 4.75 07/04/34	1,420,000.000	2,298,781.200	
DEUTSCHLAND 4.75 07/04/40	1,140,000.000	2,119,909.800	
DEUTSCHLAND 5.5 01/04/31	1,240,000.000	1,908,149.200	
DEUTSCHLAND 5.625 01/04/28	1,160,000.000	1,606,716.000	
DEUTSCHLAND 6.25 01/04/24	840,000.000	971,880.000	
DEUTSCHLAND 6.25 01/04/30	710,000.000	1,099,747.400	
DEUTSCHLAND 6.5 07/04/27	710,000.000	998,423.300	
FINLAND 0.0 09/15/24	180,000.000	183,281.400	
FINLAND 0.0 09/15/30	170,000.000	169,959.540	
FINLAND 0.125 04/15/36	240,000.000	231,880.800	
FINLAND 0.125 04/15/52	210,000.000	180,125.400	
FINLAND 0.125 09/15/31	140,000.000	140,461.300	
FINLAND 0.25 09/15/40	300,000.000	287,314.800	
FINLAND 0.5 04/15/26	580,000.000	606,052.440	
FINLAND 0.5 09/15/27	500,000.000	524,709.000	
FINLAND 0.5 09/15/28	240,000.000	251,838.720	
FINLAND 0.5 09/15/29	370,000.000	387,619.400	
FINLAND 0.75 04/15/31	250,000.000	267,199.000	
FINLAND 0.875 09/15/25	390,000.000	411,838.050	
FINLAND 09/15/23	260,000.000	263,404.380	
FINLAND 1.125 04/15/34	290,000.000	321,780.230	
FINLAND 1.375 04/15/47	280,000.000	335,823.600	
FINLAND 1.5 04/15/23	470,000.000	485,698.000	
FINLAND 2.0 04/15/24	280,000.000	299,031.320	
FINLAND 2.625 07/04/42	350,000.000	499,613.450	
FINLAND 2.75 07/04/28	420,000.000	506,255.400	
FINLAND 4.0 07/04/25	430,000.000	504,584.790	
FRANCE BTAN 8.5 04/25/23	1,030,000.000	1,175,974.690	
FRANCE OAT 0.0 02/25/23	1,100,000.000	1,110,175.000	
FRANCE OAT 0.0 02/25/24	500,000.000	507,307.500	
FRANCE OAT 0.0 02/25/26	2,300,000.000	2,343,927.700	
FRANCE OAT 0.0 02/25/27	900,000.000	914,688.000	
FRANCE OAT 0.0 11/25/29	2,550,000.000	2,549,905.650	
FRANCE OAT 0.0 11/25/30	2,700,000.000	2,672,460.000	
FRANCE OAT 0.0 11/25/31	1,930,000.000	1,889,010.660	
FRANCE OAT 0.25 11/25/26	2,550,000.000	2,630,687.100	
FRANCE OAT 0.5 05/25/25	3,090,000.000	3,206,486.820	
FRANCE OAT 0.5 05/25/26	2,570,000.000	2,680,165.620	
FRANCE OAT 0.5 05/25/29	2,620,000.000	2,732,052.160	
FRANCE OAT 0.5 05/25/40	1,100,000.000	1,066,425.800	

FRANCE OAT 0.5 05/25/72	600,000.000	453,594.600	
FRANCE OAT 0.5 06/25/44	740,000.000	699,419.880	
FRANCE OAT 0.75 05/25/28	3,170,000.000	3,368,086.960	
FRANCE OAT 0.75 05/25/52	1,930,000.000	1,815,442.920	
FRANCE OAT 0.75 05/25/53	250,000.000	232,868.000	
FRANCE OAT 0.75 11/25/28	3,240,000.000	3,443,763.600	
FRANCE OAT 03/25/23	2,200,000.000	2,222,148.280	
FRANCE OAT 03/25/24	2,520,000.000	2,558,581.200	
FRANCE OAT 03/25/25	2,970,000.000	3,025,547.910	
FRANCE OAT 1.0 05/25/27	2,350,000.000	2,523,500.500	
FRANCE OAT 1.0 11/25/25	2,220,000.000	2,356,676.520	
FRANCE OAT 1.25 05/25/34	2,540,000.000	2,811,137.380	
FRANCE OAT 1.25 05/25/36	2,190,000.000	2,422,578.000	
FRANCE OAT 1.5 05/25/31	3,090,000.000	3,492,398.340	
FRANCE OAT 1.5 05/25/50	2,000,000.000	2,292,016.000	
FRANCE OAT 1.75 05/25/23	3,130,000.000	3,253,291.630	
FRANCE OAT 1.75 05/25/66	820,000.000	1,013,316.640	
FRANCE OAT 1.75 06/25/39	1,990,000.000	2,387,164.200	
FRANCE OAT 1.75 11/25/24	2,980,000.000	3,198,872.060	
FRANCE OAT 2.0 05/25/48	1,690,000.000	2,148,074.500	
FRANCE OAT 2.25 05/25/24	1,980,000.000	2,129,800.860	
FRANCE OAT 2.25 10/25/22	2,030,000.000	2,092,134.640	
FRANCE OAT 2.5 05/25/30	3,240,000.000	3,932,990.640	
FRANCE OAT 2.75 10/25/27	3,450,000.000	4,087,387.500	
FRANCE OAT 3.25 05/25/45	1,600,000.000	2,461,856.000	
FRANCE OAT 3.5 04/25/26	2,820,000.000	3,327,177.000	
FRANCE OAT 4.0 04/25/55	1,360,000.000	2,533,680.000	
FRANCE OAT 4.0 04/25/60	1,090,000.000	2,120,357.380	
FRANCE OAT 4.0 10/25/38	1,520,000.000	2,378,953.520	
FRANCE OAT 4.25 10/25/23	3,130,000.000	3,446,248.940	
FRANCE OAT 4.5 04/25/41	2,310,000.000	3,947,443.500	
FRANCE OAT 4.75 04/25/35	2,050,000.000	3,238,885.200	
FRANCE OAT 5.5 04/25/29	2,540,000.000	3,617,902.340	
FRANCE OAT 5.75 10/25/32	2,100,000.000	3,371,995.200	
FRANCE OAT 6.0 10/25/25	1,800,000.000	2,278,414.800	
IRISH 0.0 10/18/31	360,000.000	351,272.520	
IRISH 0.2 05/15/27	530,000.000	545,091.750	
IRISH 0.2 10/18/30	450,000.000	452,697.750	
IRISH 0.4 05/15/35	390,000.000	386,241.570	
IRISH 0.55 04/22/41	280,000.000	271,129.880	
IRISH 0.9 05/15/28	680,000.000	728,962.040	
IRISH 1.0 05/15/26	640,000.000	682,550.400	
IRISH 1.1 05/15/29	520,000.000	565,223.360	
IRISH 1.3 05/15/33	340,000.000	377,834.520	
IRISH 1.35 03/18/31	270,000.000	301,091.310	
IRISH 1.5 05/15/50	420,000.000	476,593.320	
IRISH 1.7 05/15/37	390,000.000	457,461.420	
IRISH 10/18/22	20,000.000	20,130.180	
IRISH 2.0 02/18/45	570,000.000	718,583.040	

IRISH 2.4 05/15/30	630,000.000	758,582.370	
IRISH 3.4 03/18/24	640,000.000	703,614.250	
IRISH 3.9 03/20/23	570,000.000	607,476.930	
IRISH 5.4 03/13/25	800,000.000	964,204.000	
ITALY BTPS 0.0 01/15/24	1,000,000.000	1,007,100.000	
ITALY BTPS 0.0 04/01/26	990,000.000	985,545.000	
ITALY BTPS 0.0 04/15/24	1,000,000.000	1,006,600.000	
ITALY BTPS 0.0 08/01/26	400,000.000	397,000.000	
ITALY BTPS 0.25 03/15/28	580,000.000	573,040.000	
ITALY BTPS 0.3 08/15/23	1,000,000.000	1,013,300.000	
ITALY BTPS 0.35 02/01/25	1,080,000.000	1,097,404.200	
ITALY BTPS 0.5 02/01/26	1,400,000.000	1,426,572.000	
ITALY BTPS 0.5 07/15/28	500,000.000	500,000.000	
ITALY BTPS 0.6 06/15/23	500,000.000	509,090.000	
ITALY BTPS 0.6 08/01/31	1,210,000.000	1,175,498.350	
ITALY BTPS 0.65 10/15/23	980,000.000	1,000,756.400	
ITALY BTPS 0.85 01/15/27	1,300,000.000	1,341,600.000	
ITALY BTPS 0.9 04/01/31	2,200,000.000	2,206,551.600	
ITALY BTPS 0.95 03/01/23	920,000.000	937,917.460	
ITALY BTPS 0.95 03/01/37	900,000.000	848,970.000	
ITALY BTPS 0.95 03/15/23	1,070,000.000	1,091,218.100	
ITALY BTPS 0.95 08/01/30	1,170,000.000	1,186,263.000	
ITALY BTPS 0.95 09/15/27	1,200,000.000	1,243,080.000	
ITALY BTPS 0.95 12/01/31	600,000.000	599,470.200	
ITALY BTPS 1.25 12/01/26	1,350,000.000	1,422,986.400	
ITALY BTPS 1.35 04/01/30	1,510,000.000	1,586,833.330	
ITALY BTPS 1.45 03/01/36	1,020,000.000	1,041,930.000	
ITALY BTPS 1.45 05/15/25	1,340,000.000	1,414,409.790	
ITALY BTPS 1.45 11/15/24	1,040,000.000	1,092,216.320	
ITALY BTPS 1.5 04/30/45	530,000.000	509,701.000	
ITALY BTPS 1.5 06/01/25	790,000.000	835,516.640	
ITALY BTPS 1.6 06/01/26	1,100,000.000	1,178,540.000	
ITALY BTPS 1.65 03/01/32	1,840,000.000	1,963,916.640	
ITALY BTPS 1.65 12/01/30	1,480,000.000	1,587,282.240	
ITALY BTPS 1.7 09/01/51	700,000.000	673,263.640	
ITALY BTPS 1.75 07/01/24	1,200,000.000	1,264,867.200	
ITALY BTPS 1.8 03/01/41	600,000.000	621,180.000	
ITALY BTPS 1.85 05/15/24	810,000.000	854,793.000	
ITALY BTPS 1.85 07/01/25	900,000.000	963,540.000	
ITALY BTPS 2.0 02/01/28	1,620,000.000	1,781,585.280	
ITALY BTPS 2.0 12/01/25	970,000.000	1,050,166.810	
ITALY BTPS 2.05 08/01/27	1,040,000.000	1,143,700.580	
ITALY BTPS 2.1 07/15/26	1,580,000.000	1,728,069.700	
ITALY BTPS 2.15 03/01/72	500,000.000	484,300.000	
ITALY BTPS 2.2 06/01/27	1,120,000.000	1,240,512.000	
ITALY BTPS 2.25 09/01/36	1,020,000.000	1,148,724.000	
ITALY BTPS 2.45 09/01/33	1,140,000.000	1,307,737.660	
ITALY BTPS 2.45 09/01/50	970,000.000	1,099,010.000	
ITALY BTPS 2.45 10/01/23	930,000.000	982,550.580	

ITALY BTPS 2.5 11/15/25	1,250,000.000	1,378,226.250	
ITALY BTPS 2.5 12/01/24	1,170,000.000	1,268,068.340	
ITALY BTPS 2.7 03/01/47	1,220,000.000	1,451,556.000	
ITALY BTPS 2.8 03/01/67	590,000.000	685,698.000	
ITALY BTPS 2.8 12/01/28	1,000,000.000	1,159,415.000	
ITALY BTPS 2.95 09/01/38	940,000.000	1,153,662.000	
ITALY BTPS 3.0 08/01/29	1,330,000.000	1,571,115.700	
ITALY BTPS 3.1 03/01/40	790,000.000	987,902.900	
ITALY BTPS 3.25 09/01/46	990,000.000	1,288,011.780	
ITALY BTPS 3.35 03/01/35	1,010,000.000	1,272,434.360	
ITALY BTPS 3.45 03/01/48	1,020,000.000	1,374,390.840	
ITALY BTPS 3.5 03/01/30	1,540,000.000	1,891,705.350	
ITALY BTPS 3.75 09/01/24	1,410,000.000	1,571,705.850	
ITALY BTPS 3.85 09/01/49	740,000.000	1,067,734.160	
ITALY BTPS 4.0 02/01/37	1,660,000.000	2,261,086.000	
ITALY BTPS 4.5 03/01/24	2,390,000.000	2,664,519.940	
ITALY BTPS 4.5 03/01/26	1,630,000.000	1,948,339.000	
ITALY BTPS 4.5 05/01/23	1,400,000.000	1,508,575.600	
ITALY BTPS 4.75 08/01/23	1,900,000.000	2,079,037.000	
ITALY BTPS 4.75 09/01/28	1,890,000.000	2,433,447.380	
ITALY BTPS 4.75 09/01/44	970,000.000	1,533,622.380	
ITALY BTPS 5.0 03/01/25	1,790,000.000	2,101,547.710	
ITALY BTPS 5.0 08/01/34	1,610,000.000	2,339,008.000	
ITALY BTPS 5.0 08/01/39	1,330,000.000	2,062,963.000	
ITALY BTPS 5.0 09/01/40	1,490,000.000	2,334,830.000	
ITALY BTPS 5.25 11/01/29	2,650,000.000	3,616,190.000	
ITALY BTPS 5.5 11/01/22	1,960,000.000	2,083,468.240	
ITALY BTPS 5.75 02/01/33	1,280,000.000	1,923,840.000	
ITALY BTPS 6.0 05/01/31	1,470,000.000	2,170,308.000	
ITALY BTPS 6.5 11/01/27	1,790,000.000	2,447,646.000	
ITALY BTPS 7.25 11/01/26	1,080,000.000	1,466,100.000	
ITALY BTPS 9.0 11/01/23	1,190,000.000	1,418,718.000	
NETHERLANDS 0.0 01/15/27	920,000.000	939,692.600	
NETHERLANDS 0.0 01/15/38	400,000.000	381,040.800	
NETHERLANDS 0.0 01/15/52	510,000.000	445,209.090	
NETHERLANDS 0.0 07/15/30	950,000.000	957,046.150	
NETHERLANDS 0.0 07/15/31	540,000.000	540,131.760	
NETHERLANDS 0.25 07/15/25	1,420,000.000	1,464,659.000	
NETHERLANDS 0.25 07/15/29	790,000.000	816,070.000	
NETHERLANDS 0.5 01/15/40	630,000.000	654,994.230	
NETHERLANDS 0.5 07/15/26	1,250,000.000	1,308,937.500	
NETHERLANDS 0.75 07/15/27	820,000.000	873,987.160	
NETHERLANDS 0.75 07/15/28	980,000.000	1,049,241.900	
NETHERLANDS 01/15/24	1,930,000.000	1,960,250.820	

NETHERLANDS 1.75 07/15/23	450,000.000	469,749.040	
NETHERLANDS 2.0 07/15/24	880,000.000	945,312.720	
NETHERLANDS 2.5 01/15/33	980,000.000	1,248,622.900	
NETHERLANDS 2.75 01/15/47	1,110,000.000	1,754,454.900	
NETHERLANDS 3.75 01/15/23	350,000.000	369,857.950	
NETHERLANDS 3.75 01/15/42	1,280,000.000	2,149,436.160	
NETHERLANDS 4.0 01/15/37	1,160,000.000	1,820,388.000	
NETHERLANDS 5.5 01/15/28	850,000.000	1,164,330.000	
SPAIN 0.0 01/31/25	1,400,000.000	1,419,880.000	
SPAIN 0.0 01/31/26	800,000.000	809,522.400	
SPAIN 0.0 01/31/28	580,000.000	579,130.000	
SPAIN 0.0 04/30/23	990,000.000	999,256.500	
SPAIN 0.0 05/31/24	860,000.000	870,535.510	
SPAIN 0.1 04/30/31	1,190,000.000	1,152,455.500	
SPAIN 0.25 07/30/24	1,240,000.000	1,265,443.560	
SPAIN 0.35 07/30/23	1,620,000.000	1,646,938.640	
SPAIN 0.45 10/31/22	840,000.000	849,363.050	
SPAIN 0.5 04/30/30	1,850,000.000	1,883,490.550	
SPAIN 0.5 10/31/31	800,000.000	799,444.800	
SPAIN 0.6 10/31/29	1,180,000.000	1,216,221.280	
SPAIN 0.8 07/30/27	1,200,000.000	1,261,920.000	
SPAIN 0.85 07/30/37	600,000.000	590,248.800	
SPAIN 1.0 10/31/50	1,170,000.000	1,066,733.460	
SPAIN 1.2 10/31/40	1,280,000.000	1,303,872.000	
SPAIN 1.25 10/31/30	1,370,000.000	1,477,819.000	
SPAIN 1.3 10/31/26	1,850,000.000	1,992,699.750	
SPAIN 1.4 04/30/28	1,440,000.000	1,569,038.400	
SPAIN 1.4 07/30/28	1,510,000.000	1,649,071.000	
SPAIN 1.45 04/30/29	1,170,000.000	1,284,207.210	
SPAIN 1.45 10/31/27	1,500,000.000	1,636,531.500	
SPAIN 1.45 10/31/71	300,000.000	263,844.000	
SPAIN 1.5 04/30/27	1,240,000.000	1,353,150.000	
SPAIN 1.6 04/30/25	1,450,000.000	1,554,970.570	
SPAIN 1.85 07/30/35	1,490,000.000	1,696,570.620	
SPAIN 1.95 04/30/26	1,270,000.000	1,398,877.060	
SPAIN 1.95 07/30/30	1,460,000.000	1,668,485.080	
SPAIN 2.15 10/31/25	1,380,000.000	1,521,244.380	
SPAIN 2.35 07/30/33	1,240,000.000	1,478,700.000	
SPAIN 2.7 10/31/48	860,000.000	1,136,244.900	
SPAIN 2.75 10/31/24	1,540,000.000	1,693,122.200	
SPAIN 2.9 10/31/46	1,180,000.000	1,604,389.360	
SPAIN 3.45 07/30/66	920,000.000	1,402,802.200	
SPAIN 3.8 04/30/24	1,670,000.000	1,854,200.160	
SPAIN 4.2 01/31/37	1,350,000.000	2,006,968.050	
SPAIN 4.4 10/31/23	1,110,000.000	1,223,570.760	

	SPAIN 4.65 07/30/25	1,370,000.000	1,635,081.300	
	SPAIN 4.7 07/30/41	1,390,000.000	2,300,255.400	
	SPAIN 4.8 01/31/24	1,130,000.000	1,269,442.000	
	SPAIN 4.9 07/30/40	1,170,000.000	1,957,410.000	
	SPAIN 5.15 10/31/28	1,540,000.000	2,092,244.000	
	SPAIN 5.15 10/31/44	910,000.000	1,649,476.920	
	SPAIN 5.4 01/31/23	1,460,000.000	1,573,748.600	
	SPAIN 5.75 07/30/32	1,220,000.000	1,893,477.820	
	SPAIN 5.9 07/30/26	1,670,000.000	2,166,000.020	
	SPAIN 6.0 01/31/29	1,580,000.000	2,261,939.060	
	ユーロ 小計	393,515,000.000 (51,597,686,800)	454,426,237.480 (59,584,368,258)	
国債証券 合計		137,012,798,884.400 (137,012,798,884)	149,122,809,907 (149,122,809,907)	
合計			149,122,809,907 (149,122,809,907)	

(注)

1. 各種通貨毎の小計の欄における()内の金額は、邦貨換算額であります。
2. 合計欄における()内の金額は、外貨建有価証券の邦貨換算額の合計額であり、内数で表示しております。
3. 外貨建有価証券の内訳

通貨	銘柄数	組入債券 時価比率 (%)	有価証券の合計金額に 対する比率 (%)
アメリカ・ドル	国債証券 224銘柄	46.39	46.84
イギリス・ポンド	国債証券 50銘柄	5.85	5.90
イスラエル・シケル	国債証券 10銘柄	0.44	0.44
オーストラリア・ドル	国債証券 25銘柄	1.78	1.79
カナダ・ドル	国債証券 32銘柄	1.94	1.95
シンガポール・ドル	国債証券 18銘柄	0.42	0.43
スウェーデン・クローナ	国債証券 8銘柄	0.29	0.29
デンマーク・クローネ	国債証券 8銘柄	0.49	0.50
ノルウェー・クローネ	国債証券 9銘柄	0.23	0.23
ポーランド・ズロチ	国債証券 13銘柄	0.54	0.55
マレーシア・リングギット	国債証券 12銘柄	0.43	0.43
メキシコ・ペソ	国債証券 13銘柄	0.68	0.69
ユーロ	国債証券 337銘柄	39.57	39.96

(注)「組入時価比率」は、純資産に対する比率であります。

第2 信用取引契約残高明細表

該当事項はありません。

第3 デリバティブ取引及び為替予約取引の契約額等及び時価の状況表

「(デリバティブ取引等に関する注記)」にて記載しております。

- (1) 当ファンドの中間財務諸表は、「中間財務諸表等の用語、様式及び作成方法に関する規則」(昭和52年大蔵省令第38号)並びに同規則第38条の3及び第57条の2の規定により、「投資信託財産の計算に関する規則」(平成12年総理府令第133号)に基づいて作成しております。
なお、中間財務諸表に記載している金額は、円単位で表示しております。
- (2) 当ファンドは、金融商品取引法第193条の2第1項の規定に基づき、第7期中間計算期間(2021年10月13日から2022年4月12日まで)の中間財務諸表について、EY新日本有限責任監査法人による中間監査を受けております。

【中間財務諸表】

【たわらノーロード 先進国債券】

(1) 【中間貸借対照表】

(単位：円)

	第6期 2021年10月12日現在	第7期中間計算期間末 2022年4月12日現在
資産の部		
流動資産		
コール・ローン	47,642,715	58,913,220
親投資信託受益証券	25,073,423,287	28,147,195,433
未収入金	-	4,384,000
流動資産合計	25,121,066,002	28,210,492,653
資産合計	25,121,066,002	28,210,492,653
負債の部		
流動負債		
未払解約金	24,467,366	36,772,309
未払受託者報酬	2,545,511	2,918,552
未払委託者報酬	19,091,660	21,889,457
その他未払費用	390,810	420,597
流動負債合計	46,495,347	62,000,915
負債合計	46,495,347	62,000,915
純資産の部		
元本等		
元本	23,035,149,632	25,848,439,310
剰余金		
中間剰余金又は中間欠損金（ ）	2,039,421,023	2,300,052,428
（分配準備積立金）	1,390,052,622	1,272,370,796
元本等合計	25,074,570,655	28,148,491,738
純資産合計	25,074,570,655	28,148,491,738
負債純資産合計	25,121,066,002	28,210,492,653

(2) 【中間損益及び剰余金計算書】

(単位:円)

	第6期中間計算期間 自 2020年10月13日 至 2021年4月12日	第7期中間計算期間 自 2021年10月13日 至 2022年4月12日
営業収益		
受取利息	57	110
有価証券売買等損益	330,512,571	44,012,146
営業収益合計	330,512,628	44,012,256
営業費用		
支払利息	4,525	4,067
受託者報酬	2,100,259	2,918,552
委託者報酬	15,752,288	21,889,457
その他費用	344,333	420,597
営業費用合計	18,201,405	25,232,673
営業利益又は営業損失()	312,311,223	18,779,583
経常利益又は経常損失()	312,311,223	18,779,583
中間純利益又は中間純損失()	312,311,223	18,779,583
一部解約に伴う中間純利益金額の分配額又は一部解約に伴う中間純損失金額の分配額()	1,272,284	9,355,437
期首剰余金又は期首欠損金()	905,926,230	2,039,421,023
剰余金増加額又は欠損金減少額	280,437,142	425,040,493
中間一部解約に伴う剰余金増加額又は欠損金減少額	-	-
中間追加信託に伴う剰余金増加額又は欠損金減少額	280,437,142	425,040,493
剰余金減少額又は欠損金増加額	117,709,896	192,544,108
中間一部解約に伴う剰余金減少額又は欠損金増加額	117,709,896	192,544,108
中間追加信託に伴う剰余金減少額又は欠損金増加額	-	-
分配金	-	-
中間剰余金又は中間欠損金()	1,379,692,415	2,300,052,428

(3) 【中間注記表】

(重要な会計方針に係る事項に関する注記)

項目	第7期中間計算期間	
	自 2021年10月13日	至 2022年4月12日
1. 有価証券の評価基準及び評価方法	親投資信託受益証券 移動平均法に基づき、原則として時価で評価しております。時価評価にあたっては、親投資信託受益証券の基準価額に基づいて評価しております。	

(中間貸借対照表に関する注記)

項目	第6期	第7期中間計算期間末
	2021年10月12日現在	2022年4月12日現在
1. 期首元本額	16,549,924,219円	23,035,149,632円
期中追加設定元本額	10,339,858,020円	4,982,318,287円
期中一部解約元本額	3,854,632,607円	2,169,028,609円
2. 受益権の総数	23,035,149,632口	25,848,439,310口

(中間損益及び剰余金計算書に関する注記)

該当事項はありません。

(金融商品に関する注記)

金融商品の時価等に関する事項

項目	第6期	第7期中間計算期間末
	2021年10月12日現在	2022年4月12日現在
1. 中間貸借対照表計上額、時価及びその差額	貸借対照表上の金融商品は原則としてすべて時価で評価しているため、貸借対照表計上額と時価との差額はありません。	中間貸借対照表上の金融商品は原則としてすべて時価で評価しているため、中間貸借対照表計上額と時価との差額はありません。
2. 時価の算定方法	(1)有価証券 「(重要な会計方針に係る事項に関する注記)」にて記載しております。 (2)デリバティブ取引 該当事項はありません。 (3)上記以外の金融商品 上記以外の金融商品(コール・ローン等の金銭債権及び金銭債務)は短期間で決済されるため、帳簿価額は時価と近似していることから、当該帳簿価額を時価としております。	同左
3. 金融商品の時価等に関する事項についての補足説明	金融商品の時価には、市場価格に基づく価額のほか、市場価格がない場合には合理的に算定された価額が含まれております。当該価額の算定においては一定の前提条件等を採用しているため、異なる前提条件等によった場合、当該価額が異なることもあります。	同左

(デリバティブ取引等に関する注記)

該当事項はありません。

(1口当たり情報に関する注記)

	第6期 2021年10月12日現在	第7期中間計算期間末 2022年4月12日現在
1口当たり純資産額 (1万口当たり純資産額)	1.0885円 (10,885円)	1.0890円 (10,890円)

(参考)

当ファンドは、「外国債券パッシブ・ファンド・マザーファンド」受益証券を主要投資対象としており、中間貸借対照表の資産の部に計上された「親投資信託受益証券」は、すべて同親投資信託の受益証券であります。

同親投資信託の状況は以下の通りであります。

なお、以下に記載した状況は監査の対象外となっております。

外国債券パッシブ・ファンド・マザーファンド

貸借対照表

(単位：円)

2022年4月12日現在

資産の部	
流動資産	
預金	515,006,706
コール・ローン	10,012,644,029
国債証券	178,069,547,635
派生商品評価勘定	64,468,106
未収利息	986,892,540
前払費用	164,050,645
流動資産合計	189,812,609,661
資産合計	189,812,609,661
負債の部	
流動負債	
派生商品評価勘定	335,390
未払金	9,458,640,753
未払解約金	58,064,000
流動負債合計	9,517,040,143
負債合計	9,517,040,143
純資産の部	
元本等	
元本	87,475,811,588
剰余金	
剰余金又は欠損金（ ）	92,819,757,930
元本等合計	180,295,569,518
純資産合計	180,295,569,518
負債純資産合計	189,812,609,661

注記表

(重要な会計方針に係る事項に関する注記)

項目	自 2021年10月13日 至 2022年4月12日
1. 有価証券の評価基準及び評価方法	国債証券 個別法に基づき、原則として時価で評価しております。時価評価にあたっては、金融商品取引業者、銀行等の提示する価額（但し、売気配相場は使用しない）、価格情報会社の提供する価額又は日本証券業協会発表の売買参考統計値（平均値）等で評価しております。
2. デリバティブ等の評価基準及び評価方法	為替予約取引 原則として、わが国における計算日の対顧客先物売買相場の仲値によって計算しております。
3. その他財務諸表作成のための基本となる重要な事項	外貨建取引等の処理基準 外貨建資産及び負債は、計算日の対顧客電信売買相場の仲値により円貨に換算するほか、「投資信託財産の計算に関する規則」（平成12年総理府令第133号）第60条及び同第61条にしたがって換算しております。

(貸借対照表に関する注記)

項目	2022年4月12日現在
1. 本報告書における開示対象ファンドの期首における当該親投資信託の元本額	73,151,994,654円
同期中追加設定元本額	26,969,410,045円
同期中一部解約元本額	12,645,593,111円
元本の内訳	
ファンド名	
D I A M外国債券パッシブ・ファンド	7,734,968,634円
M I T O ラップ型ファンド（安定型）	11,836,308円
M I T O ラップ型ファンド（中立型）	41,924,699円
M I T O ラップ型ファンド（積極型）	174,183,104円
グローバル8資産ラップファンド（安定型）	55,432,582円
グローバル8資産ラップファンド（中立型）	31,884,189円
グローバル8資産ラップファンド（積極型）	22,638,637円
たわらノーロード 先進国債券	13,656,394,854円
たわらノーロード 先進国債券<ラップ向け>	238,604,527円
たわらノーロード バランス（8資産均等型）	1,752,782,433円
たわらノーロード バランス（堅実型）	49,728,389円
たわらノーロード バランス（標準型）	247,224,455円
たわらノーロード バランス（積極型）	52,448,447円
たわらノーロード スマートグローバルバランス（保守型）	6,495,388円
たわらノーロード スマートグローバルバランス（安定型）	326,167,168円
たわらノーロード スマートグローバルバランス（安定成長型）	391,453,551円
たわらノーロード スマートグローバルバランス（成長型）	77,158,611円
たわらノーロード スマートグローバルバランス（積極型）	2,643,196円
たわらノーロード 最適化バランス（保守型）	370,460円
たわらノーロード 最適化バランス（安定型）	3,096,602円
たわらノーロード 最適化バランス（安定成長型）	29,423,682円
たわらノーロード 最適化バランス（成長型）	2,179,463円
たわらノーロード 最適化バランス（積極型）	2,200,381円
D I A M外国債券インデックスファンド<DC年金>	6,293,354,167円
O n e DC 先進国債券インデックスファンド	602,656,016円

Oneグローバルバランス	7,894,039円
DIAMバランス・ファンド<DC年金>1安定型	711,700,267円
DIAMバランス・ファンド<DC年金>2安定・成長型	2,226,508,317円
DIAMバランス・ファンド<DC年金>3成長型	2,403,942,419円
DIAM DC バランス30インデックスファンド	402,785,778円
DIAM DC バランス50インデックスファンド	838,867,705円
DIAM DC バランス70インデックスファンド	702,200,052円
マネックス資産設計ファンド<隔月分配型>	14,483,375円
マネックス資産設計ファンド<育成型>	494,372,256円
マネックス資産設計ファンド エボリューション	36,330,259円
DIAM DC 8資産バランスファンド(新興国10)	142,143,683円
DIAM DC 8資産バランスファンド(新興国20)	125,371,251円
DIAM DC 8資産バランスファンド(新興国30)	214,713,670円
クルーズコントロール	783,018,121円
DIAM 8資産バランスファンドN<DC年金>	154,405,852円
4資産分散投資・ハイクラス<DC年金>	356,574,720円
4資産分散投資・スタンダード<DC年金>	430,686,668円
9資産分散投資・スタンダード<DC年金>	181,479,592円
4資産分散投資・ミドルクラス<DC年金>	95,773,428円
DIAMパッシブ資産分散ファンド	1,181,097,770円
インカム重視マルチアセット運用ファンド2019-12(適格機関投資家限定)	515,001円
インカム重視マルチアセット運用ファンド2020-06(適格機関投資家限定)	358,315円
マルチアセット・インカム戦略ファンド20-08(適格機関投資家限定)	95,948,247円
インカム重視マルチアセット運用ファンド2020-09(適格機関投資家限定)	418,167円
インカム重視マルチアセット運用ファンド2021-03(適格機関投資家限定)	546,045円
インカム重視マルチアセット運用ファンド 2021-04(適格機関投資家限定)	3,468,868円
マルチアセット・インカム戦略ファンド(内外株式債券型・シグナルヘッジ付き)2021-06(適格機関投資家限定)	191,664,142円
インカム重視マルチアセット運用ファンド2021-09(適格機関投資家限定)	294,771円
DIAM為替フルヘッジ型外国債券パッシブ私募ファンド(適格機関投資家向け)	5,447,957,595円
DIAM外国債券パッシブファンド(適格機関投資家向け)	2,635,478,567円
外国債券パッシブファンド(適格機関投資家限定)	2,560,732,946円
先進国債券パッシブファンド(適格機関投資家限定)	5,290,591,836円
DIAMワールドバランス25VA(適格機関投資家限定)	53,063,248円
インカム重視マルチアセット運用ファンド(適格機関投資家限定)	645,235円
DIAMグローバル・バランスファンド25VA(適格機関投資家限定)	389,624,362円
DIAMグローバル・バランスファンド50VA(適格機関投資家限定)	248,177,650円
DIAM国際分散バランスファンド30VA(適格機関投資家限定)	17,578,771円
DIAM国際分散バランスファンド50VA(適格機関投資家限定)	41,315,531円
DIAM国内重視バランスファンド30VA(適格機関投資家限定)	8,621,810円
DIAM国内重視バランスファンド50VA(適格機関投資家限定)	646,314円
DIAM世界バランスファンド40VA(適格機関投資家限定)	16,370,015円
DIAM世界バランスファンド50VA(適格機関投資家限定)	46,417,254円

D I A Mバランスファンド25VA(適格機関投資家限定)	1,929,952,575円
D I A Mバランスファンド37.5VA(適格機関投資家限定)	1,564,511,123円
D I A Mバランスファンド50VA(適格機関投資家限定)	2,780,096,754円
D I A Mグローバル・アセット・バランスVA(適格機関投資家限定)	111,686,570円
D I A Mグローバル・アセット・バランスVA2(適格機関投資家限定)	149,423,867円
D I A M アクサ グローバル バランスファンド30VA(適格機関投資家限定)	1,783,286,857円
D I A M世界アセットバランスファンドVA(適格機関投資家向け)	403,184,341円
D I A M世界バランスファンド55VA(適格機関投資家限定)	3,268,456円
D I A M世界アセットバランスファンド2VA(適格機関投資家限定)	347,802,652円
D I A M世界アセットバランスファンド3VA(適格機関投資家限定)	345,476,868円
D I A M世界アセットバランスファンド4VA(適格機関投資家限定)	465,649,166円
D I A M世界バランス25VA(適格機関投資家限定)	55,725,532円
動的パッケージファンド<DC年金>	77,125,423円
コア資産形成ファンド	50,935,086円
MHAM外国債券インデックスファンド(ファンドラップ)	2,632,900,396円
MHAM外国債券インデックスファンド<為替ヘッジあり>(ファンドラップ)	233,018,450円
MHAM動的パッケージファンド[適格機関投資家限定]	10,619,227,357円
MHAM外国債券パッシブファンド[適格機関投資家限定]	3,560,506,260円
計	87,475,811,588円
2. 受益権の総数	87,475,811,588口

(金融商品に関する注記)

金融商品の時価等に関する事項

項目	2022年4月12日現在
1. 貸借対照表計上額、時価及びその差額	貸借対照表上の金融商品は原則としてすべて時価で評価しているため、貸借対照表計上額と時価との差額はありません。
2. 時価の算定方法	(1)有価証券 「(重要な会計方針に係る事項に関する注記)」にて記載しております。 (2)デリバティブ取引 「(デリバティブ取引等に関する注記)」にて記載しております。 (3)上記以外の金融商品 上記以外の金融商品(コール・ローン等の金銭債権及び金銭債務)は短期間で決済されるため、帳簿価額は時価と近似していることから、当該帳簿価額を時価としております。
3. 金融商品の時価等に関する事項についての補足説明	金融商品の時価には、市場価格に基づく価額のほか、市場価格がない場合には合理的に算定された価額が含まれております。当該価額の算定においては一定の前提条件等を採用しているため、異なる前提条件等による場合、当該価額が異なることもあります。また、デリバティブ取引に関する契約額は、あくまでもデリバティブ取引における名目的な契約額であり、当該金額自体がデリバティブ取引のリスクの大きさを示すものではありません。

(デリバティブ取引等に関する注記)

通貨関連

種類	2022年4月12日現在				
	契約額等(円)	うち		時価(円)	評価損益(円)
		1年超			
市場取引以外の取引 為替予約取引					
買建	9,702,086,810	-	9,766,219,526	64,132,716	
アメリカ・ドル	4,787,951,000	-	4,823,950,919	35,999,919	
イギリス・ポンド	541,300,000	-	545,181,410	3,881,410	
オーストラリア・ドル	159,797,000	-	160,221,148	424,148	
オフショア・人民元	146,936,000	-	147,547,200	611,200	
カナダ・ドル	198,201,000	-	198,825,379	624,379	
デンマーク・クローネ	39,939,000	-	40,170,923	231,923	
ノルウェー・クローネ	41,375,000	-	41,079,257	295,743	
ポーランド・ズロチ	55,354,000	-	55,314,353	39,647	
マレーシア・リングgit	49,194,810	-	49,251,703	56,893	
メキシコ・ペソ	71,808,000	-	72,851,176	1,043,176	
ユーロ	3,610,231,000	-	3,631,826,058	21,595,058	
合計	9,702,086,810	-	9,766,219,526	64,132,716	

(注) 時価の算定方法

為替予約取引

1. 計算日に対顧客先物売買相場の仲値が発表されている外貨については、以下のように評価しております。

計算日において為替予約の受渡日の対顧客先物売買相場の仲値が発表されている場合は、当該為替予約は当該仲値で評価しております。

計算日において為替予約の受渡日の対顧客先物売買相場の仲値が発表されていない場合は、以下の方法によっております。

- ・計算日に為替予約の受渡日を超える対顧客先物売買相場が発表されている場合には、発表されている先物相場のうち当該日に最も近い前後二つの先物相場の仲値をもとに計算しております。

- ・計算日に為替予約の受渡日を超える対顧客先物売買相場が発表されていない場合には、当該日に最も近い発表されている対顧客先物売買相場の仲値を用いております。

2. 計算日に対顧客先物売買相場の仲値が発表されていない外貨については、計算日の対顧客電信売買相場の仲値で評価しております。

3. 換算において円未満の端数は切捨てております。

上記取引で、ヘッジ会計が適用されているものはありません。

(1口当たり情報に関する注記)

	2022年4月12日現在	
	1口当たり純資産額 (1万口当たり純資産額)	

2【ファンドの現況】

【純資産額計算書】

2022年4月28日現在

資産総額	28,737,163,665円
負債総額	50,127,218円
純資産総額(-)	28,687,036,447円
発行済数量	26,158,599,412口
1口当たり純資産額(/)	1.0967円

(参考)

外国債券パッシブ・ファンド・マザーファンド

2022年4月28日現在

資産総額	182,143,322,274円
負債総額	2,000,632,000円
純資産総額(-)	180,142,690,274円
発行済数量	86,782,053,567口
1口当たり純資産額(/)	2.0758円

第4【内国投資信託受益証券事務の概要】

(1)受益証券の名義書換

該当事項はありません。

ファンドの受益権の帰属は、振替機関等の振替口座簿に記載または記録されることにより定まります。委託会社は、この信託の受益権を取り扱う振替機関が社振法の規定により主務大臣の指定を取り消された場合または当該指定が効力を失った場合であって、当該振替機関の振替業を承継する者が存在しない場合その他やむを得ない事情がある場合を除き、当該振替受益権を表示する受益証券を発行しません。

なお、受益者は、委託会社がやむを得ない事情等により受益証券を発行する場合を除き、無記名式受益証券から記名式受益証券への変更の請求、記名式受益証券から無記名式受益証券への変更の請求、受益証券の再発行の請求を行わないものとします。

(2)受益者等名簿

該当事項はありません。

(3)受益者に対する特典

該当事項はありません。

(4)受益権の譲渡制限

譲渡制限はありません。

受益者は、その保有する受益権を譲渡する場合には、当該受益者の譲渡の対象とする受益権が記載または記録されている振替口座簿にかかる振替機関等に振替の申請をするものとします。

上記の申請のある場合には、上記の振替機関等は、当該譲渡にかかる譲渡人の保有する受益権の口数の減少および譲受人の保有する受益権の口数の増加につき、その備える振替口座簿に記載または記録するものとします。ただし、上記の振替機関等が振替先口座を開設したものでない場合には、譲受人の振替先口座を開設した他の振替機関等（当該他の振替機関等の上位機関を含みます。）に社振法の規定にしたがい、譲受人の振替先口座に受益権の口数の増加の記載または記録が行われるよう通知するものとします。

上記の振替について、委託会社は、当該受益者の譲渡の対象とする受益権が記載または記録されている振替口座簿にかかる振替機関等と譲受人の振替先口座を開設した振替機関等が異なる場合等において、委託会社が必要と認めるときまたはやむを得ない事情があると判断したときは、振替停止日や振替停止期間を設けることができます。

(5)受益権の譲渡の対抗要件

受益権の譲渡は、振替口座簿への記載または記録によらなければ、委託会社および受託会社に対抗することができません。

(6)受益権の再分割

委託会社は、社振法に定めるところにしたがい、受託会社と協議のうえ、一定日現在の受益権を均等に再分割できるものとします。

(7)質権口記載又は記録の受益権の取り扱いについて

振替機関等の振替口座簿の質権口に記載または記録されている受益権にかかる収益分配金の支払い、一部解約の実行の請求の受付、一部解約金および償還金の支払い等については、約款の規定によるほか、民法その他の法令等にしたがって取り扱われます。

第三部【委託会社等の情報】

第1【委託会社等の概況】

1【委託会社等の概況】

(1) 資本金の額(2022年4月28日現在)

資本金の額	20億円
発行する株式総数	100,000株 (普通株式 上限100,000株、A種種類株式 上限30,000株)
発行済株式総数	40,000株 (普通株式24,490株、A種種類株式15,510株)
種類株式の発行が可能	

直近5カ年の資本金の増減：該当事項はありません。

(2) 会社の機構(2022年4月28日現在)

会社の意思決定機構

業務執行上重要な事項は、取締役会の決議をもって決定します。

取締役は株主総会で選任されます。取締役(監査等委員である取締役を除く。)の任期は、その選任後1年以内に終了する事業年度のうち最終のものに関する定時株主総会の終結の時までとし、任期の満了前に退任した取締役(監査等委員である取締役を除く。)の補欠として選任された取締役(監査等委員である取締役を除く。)の任期は、現任取締役(監査等委員である取締役を除く。)の任期の満了の時までとします。

また、監査等委員である取締役の任期は、その選任後2年以内に終了する事業年度のうち最終のものに関する定時株主総会の終結の時までとし、任期の満了前に退任した監査等委員である取締役の補欠として選任された監査等委員である取締役の任期は、退任した監査等委員である取締役の任期の満了の時までとします。

取締役会は、決議によって代表取締役を選定します。代表取締役は、会社を代表し、取締役会の決議にしたがい業務を執行します。

また、取締役会の決議によって、取締役社長を定めることができます。

取締役会は、法令に別段の定めがある場合を除き、原則として取締役社長が招集します。取締役会の議長は、原則として取締役社長があたります。

取締役会の決議は、法令に別段の定めがある場合を除き、議決に加わることができる取締役の過半数が出席し、出席取締役の過半数をもって行います。

投資運用の意思決定機構

1. 投資環境見直しおよび運用方針の策定

経済環境見直し、資産別市場見直し、資産配分方針および資産別運用方針は月次で開催する「投資環境会議」および「投資方針会議」にて協議、策定致します。これらの会議は運用本部長・副本部長、運用グループ長等で構成されます。

2. 運用計画、売買計画の決定

各ファンドの運用は「投資環境会議」および「投資方針会議」における協議の内容を踏まえて、ファンド毎に個別に任命された運用担当者が行います。運用担当者は月次で運用計画書

を作成し、運用本部長の承認を受けます。運用担当者は承認を受けた運用計画に基づき、運用を行います。

2【事業の内容及び営業の概況】

「投資信託及び投資法人に関する法律」に定める投資信託委託会社である委託会社は、投資信託の設定を行うとともに「金融商品取引法」に定める金融商品取引業者としてその運用（投資運用業）ならびにその受益証券（受益権）の募集又は私募（第二種金融商品取引業）を行っています。また、「金融商品取引法」に定める投資助言・代理業を行っています。

2022年4月28日現在、委託会社の運用する投資信託は以下の通りです。（親投資信託を除く）

基本的性格	本数	純資産総額（単位：円）
追加型公社債投資信託	26	1,471,714,623,702
追加型株式投資信託	810	14,822,397,858,988
単位型公社債投資信託	27	53,750,145,946
単位型株式投資信託	220	1,232,854,578,168
合計	1,083	17,580,717,206,804

3【委託会社等の経理状況】

1. 委託会社であるアセットマネジメントOne株式会社（以下「委託会社」という。）の財務諸表は、「財務諸表等の用語、様式及び作成方法に関する規則」（昭和38年大蔵省令第59号）ならびに同規則第2条の規定に基づき、「金融商品取引業等に関する内閣府令」（平成19年8月6日内閣府令第52号）により作成しております。
2. 委託者の財務諸表及び中間財務諸表に掲記される科目その他の事項の金額については、従来、千円単位で記載しておりましたが、第37期事業年度の中間会計期間より百万円単位で記載することに変更いたしました。その結果、第36期事業年度の財務諸表の金額については千円未満の端数を、第37期事業年度の財務諸表及び中間財務諸表の金額については百万円未満の端数を切り捨てて記載しております。
3. 委託会社は、金融商品取引法第193条の2第1項の規定に基づき第37期事業年度（自2021年4月1日至2022年3月31日）の財務諸表について、EY新日本有限責任監査法人の監査を受けております。

(1) 【貸借対照表】

(単位：百万円)

	第36期 (2021年3月31日現在)	第37期 (2022年3月31日現在)
(資産の部)		
流動資産		
現金・預金	36,734	31,421
金銭の信託	25,670	30,332
未収委託者報酬	16,804	17,567
未収運用受託報酬	5,814	4,348
未収投資助言報酬	317	309
未収収益	7	5
前払費用	724	1,167
その他	2,419	2,673
流動資産計	88,493	87,826
固定資産		
有形固定資産	1,119	1,268
建物	1 915	1 1,109
器具備品	1 202	1 158
建設仮勘定	0	-
無形固定資産	3,991	4,561
ソフトウェア	2,878	3,107
ソフトウェア仮勘定	1,109	1,449
電話加入権	3	3
投資その他の資産	11,153	10,153
投資有価証券	261	241
関係会社株式	5,299	5,349
長期差入保証金	1,324	1,102
繰延税金資産	3,676	3,092
その他	591	367
固定資産計	16,264	15,983
資産合計	104,757	103,810

(単位:百万円)

	第36期 (2021年3月31日現在)	第37期 (2022年3月31日現在)
(負債の部)		
流動負債		
預り金	3,730	1,445
未払金	7,337	7,616
未払収益分配金	0	0
未払償還金	9	9
未払手数料	6,889	7,430
その他未払金	437	175
未払費用	9,713	8,501
未払法人税等	4,199	2,683
未払消費税等	2,106	1,330
賞与引当金	1,789	1,933
役員賞与引当金	76	69
流動負債計	28,954	23,581
固定負債		
退職給付引当金	2,292	2,507
時効後支払損引当金	157	147
固定負債計	2,450	2,655
負債合計	31,404	26,236
(純資産の部)		
株主資本		
資本金	2,000	2,000
資本剰余金	19,552	19,552
資本準備金	2,428	2,428
その他資本剰余金	17,124	17,124
利益剰余金	51,800	56,020
利益準備金	123	123
その他利益剰余金	51,676	55,896
別途積立金	31,680	31,680
繰越利益剰余金	19,996	24,216
株主資本計	73,353	77,573
評価・換算差額等		
その他有価証券評価差額金	0	0
評価・換算差額等計	0	0
純資産合計	73,353	77,573
負債・純資産合計	104,757	103,810

(2) 【損益計算書】

(単位：百万円)

	第36期 (自 2020年4月1日 至 2021年3月31日)		第37期 (自 2021年4月1日 至 2022年3月31日)	
	営業収益			
委託者報酬	89,905		108,563	
運用受託報酬	17,640		16,716	
投資助言報酬	1,103		1,587	
その他営業収益	781		12	
営業収益計		109,430		126,879
営業費用				
支払手数料	37,003		45,172	
広告宣伝費	424		391	
公告費	0		0	
調査費	30,794		36,488	
調査費	11,302		10,963	
委託調査費	19,491		25,525	
委託計算費	543		557	
営業雑経費	938		842	
通信費	46		35	
印刷費	680		606	
協会費	71		66	
諸会費	23		26	
支払販売手数料	116		106	
営業費用計		69,704		83,453
一般管理費				
給料	10,586		10,377	
役員報酬	163		168	
給料・手当	9,030		8,995	
賞与	1,392		1,213	
交際費	8		6	
寄付金	7		15	
旅費交通費	50		40	
租税公課	912		367	
不動産賃借料	1,499		1,674	
退職給付費用	524		495	
固定資産減価償却費	1,078		1,389	
福利厚生費	44		42	
修繕費	0		0	
賞与引当金繰入額	1,789		1,933	
役員賞与引当金繰入額	76		69	
機器リース料	0		0	
事務委託費	3,793		3,901	
事務用消耗品費	68		45	
器具備品費	0		0	
諸経費	152		217	
一般管理費計		20,594		20,578
営業利益		19,132		22,848

（単位：百万円）

	第36期 （自 2020年4月1日 至 2021年3月31日）		第37期 （自 2021年4月1日 至 2022年3月31日）	
営業外収益				
受取利息	27		13	
受取配当金	2		1	559
時効成立分配金・償還金	0		0	
為替差益	7		7	
金銭の信託運用益	1,229		-	
雑収入	13		19	
時効後支払損引当金戻入額	13		10	
営業外収益計		1,293		610
営業外費用				
投資信託償還損	0		-	
金銭の信託運用損	-		743	
早期割増退職金	48		20	
雑損失	0		-	
営業外費用計		48		764
経常利益		20,376		22,694
特別利益				
固定資産売却益	-		0	
特別利益計		-		0
特別損失				
固定資産除却損	1		5	
投資有価証券売却損	-		6	
ゴルフ会員権売却損	-		3	
オフィス再編費用	-		2	509
特別損失計		1		525
税引前当期純利益		20,375		22,169
法人税、住民税及び事業税		7,418		6,085
法人税等調整額		1,168		584
法人税等合計		6,249		6,669
当期純利益		14,125		15,499

(3) 【株主資本等変動計算書】

第36期(自 2020年4月1日 至 2021年3月31日)

(単位:百万円)

	株主資本								株主資本 合計
	資本金	資本剰余金			利益剰余金			利益剰余金 合計	
		資本準備金	その他 資本剰余金	資本剰余金 合計	利益 準備金	その他利益剰余金			
						別途 積立金	繰越利益 剰余金		
当期首残高	2,000	2,428	17,124	19,552	123	31,680	17,871	49,674	71,227
当期変動額									
剰余金の配当							12,000	12,000	12,000
当期純利益							14,125	14,125	14,125
株主資本以外の 項目の当期変動 額(純額)									-
当期変動額合計	-	-	-	-	-	-	2,125	2,125	2,125
当期末残高	2,000	2,428	17,124	19,552	123	31,680	19,996	51,800	73,353

	評価・換算差額等		純資産 合計
	その他 有価証券 評価差額金	評価・換算 差額等合計	
当期首残高	0	0	71,227
当期変動額			
剰余金の配当			12,000
当期純利益			14,125
株主資本以外の 項目の当期変動 額(純額)	0	0	0
当期変動額合計	0	0	2,125
当期末残高	0	0	73,353

第37期(自 2021年4月1日 至 2022年3月31日)

(単位:百万円)

	株主資本								株主資本 合計
	資本金	資本剰余金			利益 準備金	その他利益剰余金		利益剰余金 合計	
		資本準備金	その他 資本剰余金	資本剰余金 合計		別途 積立金	繰越利益 剰余金		
当期首残高	2,000	2,428	17,124	19,552	123	31,680	19,996	51,800	73,353
当期変動額									
剰余金の配当							11,280	11,280	11,280
当期純利益							15,499	15,499	15,499
株主資本以外の 項目の当期変動 額(純額)									-
当期変動額合計	-	-	-	-	-	-	4,219	4,219	4,219
当期末残高	2,000	2,428	17,124	19,552	123	31,680	24,216	56,020	77,573

	評価・換算差額等		純資産 合計
	その他 有価証券 評価差額金	評価・換算 差額等合計	
当期首残高	0	0	73,353
当期変動額			
剰余金の配当			11,280
当期純利益			15,499
株主資本以外の 項目の当期変動 額(純額)	0	0	0
当期変動額合計	0	0	4,219
当期末残高	0	0	77,573

重要な会計方針

1. 有価証券の評価基準及び評価方法	<p>(1) 子会社株式及び関連会社株式 移動平均法による原価法</p> <p>(2) その他有価証券 市場価格のない株式等以外のもの 決算日の市場価格等に基づく時価法 (評価差額は全部純資産直入法により処理し、売却原価は移動平均法により算定) 市場価格のない株式等 移動平均法による原価法</p>
2. 金銭の信託の評価基準及び評価方法	時価法
3. 固定資産の減価償却の方法	<p>(1) 有形固定資産 定率法を採用しております。ただし、2016年4月1日以降に取得した建物附属設備については、定額法を採用しております。 なお、主な耐用年数は次のとおりであります。 建物 ... 8～18年 器具備品 ... 2～20年</p> <p>(2) 無形固定資産 定額法を採用しております。 なお、自社利用のソフトウェアについては、社内における利用可能期間（5年）に基づく定額法を採用しております。</p>
4. 外貨建の資産及び負債の本邦通貨への換算基準	外貨建金銭債権債務は、期末日の直物等為替相場により円貨に換算し、換算差額は損益として処理しております。
5. 引当金の計上基準	<p>(1) 賞与引当金 従業員に対して支給する賞与の支出に充てるため、将来の支給見込額に基づき当事業年度に見合う分を計上しております。</p> <p>(2) 役員賞与引当金 役員に対して支給する賞与の支出に充てるため、将来の支給見込額に基づき当事業年度に見合う分を計上しております。</p> <p>(3) 退職給付引当金 従業員の退職給付に備えるため、退職一時金制度について、当事業年度末における退職給付債務の見込額に基づき計上しております。 退職給付見込額の期間帰属方法 退職給付債務の算定にあたり、退職給付見込額を当事業年度末までの期間に帰属させる方法については、給付算定式基準によっております。 数理計算上の差異及び過去勤務費用の費用処理方法 過去勤務費用については、その発生時の従業員の平均残存勤務期間内の一定の年数（5年）による定額法により按分した額を費用処理しております。 数理計算上の差異については、各事業年度の発生時の従業員の平均残存勤務期間内の一定の年数（5年または10年）による定額法により按分した額を、それぞれ発生の翌事業年度から費用処理しております。</p> <p>(4) 時効後支払損引当金 時効成立のため利益計上した収益分配金及び償還金について、受益者からの今後の支払請求に備えるため、過去の支払実績に基づく将来の支払見込額を計上しております。</p>

6. 収益及び費用の計上基準	<p>当社は、資産運用サービスから委託者報酬、運用受託報酬及び投資助言報酬を稼得しております。これらには成功報酬が含まれる場合があります。</p> <p>(1) 委託者報酬 委託者報酬は、投資信託の信託約款に基づき、日々の純資産総額に対する一定割合として認識され、確定した報酬を投資信託によって主に年1回又は2回受取ります。当該報酬は期間の経過とともに履行義務が充足されるという前提に基づき、投資信託の運用期間にわたり収益として認識しております。</p> <p>(2) 運用受託報酬 運用受託報酬は、投資顧問契約で定められた報酬に基づき、確定した報酬を顧問口座によって主に年1回又は2回受取ります。当該報酬は期間の経過とともに履行義務が充足されるという前提に基づき、顧問口座の運用期間にわたり収益として認識しております。</p> <p>(3) 投資助言報酬 投資助言報酬は、投資助言契約で定められた報酬に基づき、確定した報酬を顧問口座によって主に年1回又は4回受取ります。当該報酬は期間の経過とともに履行義務が充足されるという前提に基づき、顧問口座の運用期間にわたり収益として認識しております。</p> <p>(4) 成功報酬 成功報酬は、対象となる投資信託または顧問口座の特定のベンチマークまたはその他のパフォーマンス目標を上回る超過運用益に対する一定割合として認識されます。当該報酬は成功報酬を受領する権利が確定した時点で収益として認識しております。</p>
7. 消費税等の会計処理	消費税及び地方消費税の会計処理は税抜き方式によっております。

(会計上の見積りの変更)

第37期 (自 2021年4月1日 至 2022年3月31日)
当社は、当事業年度において、新しい働き方を踏まえたオフィスレイアウトの見直しを決定しました。これに伴い、当事業年度において、本社オフィスに係る内部造作物等の有形固定資産の見積耐用年数の見直しを行い、将来にわたり変更しております。また、本社オフィスの不動産賃借契約に伴う原状回復義務として認識していた資産除去債務について、退去時に必要とされる原状回復費用及び使用見込期間の見積の変更を行っております。これにより、従来の方法と比べて、当事業年度の営業利益、経常利益及び税引前当期純利益はそれぞれ334百万円減少しております。

(会計方針の変更)

1. 収益認識に関する会計基準等の適用

「収益認識に関する会計基準」(企業会計基準第29号 2020年3月31日。以下「収益認識会計基準」という。)等を当会計期間の期首から適用し、約束した財又はサービスの支配が顧客に移転した時点で、当該財又はサービスと交換に受け取ると見込まれる金額で収益を認識することといたしました。当該会計方針の変更による影響はありません。

2. 時価の算定に関する会計基準等の適用

「時価の算定に関する会計基準」(企業会計基準第30号 2019年7月4日。以下「時価算定会計基準」という。)等を当会計期間の期首から適用し、時価算定会計基準第19項及び「金融商品に関する会計基準」(企業会計基準第10号 2019年7月4日)第44-2項に定める経過的な取扱いに従って、時価算定会計基準等が定める新たな会計方針を、将来にわたって適用することといたしました。当該会計方針の変更による影響はありません。

また、「金融商品関係」注記において、金融商品の時価のレベルごとの内訳等に関する事項等の注記を行うことといたしました。

(未適用の会計基準等)

・「時価の算定に関する会計基準の適用指針」(会計基準適用指針第31号 2021年6月17日)

(1) 概要

投資信託の時価の算定及び注記に関する取扱い並びに貸借対照表に持分法相当額を純額で計上する組合等への出資の時価の注記に関する取扱いが定められました。

(2) 適用予定日

当社は、当該会計基準等を2022年4月1日に開始する事業年度の期首から適用する予定であります。

(3) 当該会計基準等の適用による影響

当該会計基準等の適用による影響は、評価中であります。

注記事項

（貸借対照表関係）

1. 有形固定資産の減価償却累計額

（百万円）

	第36期 （2021年3月31日現在）	第37期 （2022年3月31日現在）
建物	407	415
器具備品	978	966

（損益計算書関係）

1. 各科目に含まれている関係会社に対する営業外収益は、次のとおりであります。

（百万円）

	第36期 （自 2020年4月 1日 至 2021年3月31日）	第37期 （自 2021年4月 1日 至 2022年3月31日）
受取配当金	-	543

2. オフィス再編費用

オフィス再編費用は、主に本社オフィスレイアウトの見直しによるものです。

（株主資本等変動計算書関係）

第36期（自 2020年4月1日 至 2021年3月31日）

1. 発行済株式の種類及び総数に関する事項

発行済株式の種類	当事業年度期首 株式数（株）	当事業年度 増加株式数（株）	当事業年度 減少株式数（株）	当事業年度末 株式数（株）
普通株式	24,490	-	-	24,490
A種種類株式	15,510	-	-	15,510
合計	40,000	-	-	40,000

2. 配当に関する事項

（1）配当金支払額

決議	株式の 種類	配当金の総額 （百万円）	1株当たり配 当額（円）	基準日	効力発生日
2020年6月17日 定時株主総会	普通株式	12,000	300,000	2020年3月31日	2020年6月18日
	A種種類 株式				

（2）基準日が当事業年度に属する配当のうち、配当の効力発生日が翌事業年度となるもの

決議	株式の 種類	配当の 原資	配当金の総額 （百万円）	1株当たり配 当額（円）	基準日	効力発生日
2021年6月16日 定時株主総会	普通 株式	利益 剰余金	11,280	282,000	2021年3月31日	2021年6月17日
	A種種 類株式					

第37期(自 2021年4月1日 至 2022年3月31日)

1. 発行済株式の種類及び総数に関する事項

発行済株式の種類	当事業年度期首 株式数(株)	当事業年度 増加株式数(株)	当事業年度 減少株式数(株)	当事業年度末 株式数(株)
普通株式	24,490	-	-	24,490
A種種類株式	15,510	-	-	15,510
合計	40,000	-	-	40,000

2. 配当に関する事項

(1) 配当金支払額

決議	株式の 種類	配当金の総額 (百万円)	1株当たり配 当額(円)	基準日	効力発生日
2021年6月16日 定時株主総会	普通株式	11,280	282,000	2021年3月31日	2021年6月17日
	A種種類 株式				

(2) 基準日が当事業年度に属する配当のうち、配当の効力発生日が翌事業年度となるもの
2022年6月16日開催予定の定時株主総会において、以下のとおり決議を予定しております。

決議	株式の 種類	配当の 原資	配当金の総額 (百万円)	1株当たり配 当額(円)	基準日	効力発生日
2022年6月16日 定時株主総会	普通 株式	利益 剰余金	12,360	309,000	2022年3月31日	2022年6月17日
	A種種 類株式					

（金融商品関係）

1. 金融商品の状況に関する事項

（1）金融商品に対する取組方針

当社は、投資運用業を営んでおります。資金運用については、短期的な預金等に限定してあります。

当社が運用を行う投資信託の商品性を適正に維持するため、当該投資信託を特定金外信託を通じて、または直接保有しております。なお、特定金外信託を通じて行っているデリバティブ取引は後述するリスクを低減する目的で行っております。当該デリバティブ取引は、実需の範囲内でのみ利用することとしており、投機的な取引は行わない方針であります。

（2）金融商品の内容及びそのリスク

金銭の信託の主な内容は、当社運用ファンドの安定運用を主な目的として資金投入した投資信託及びデリバティブ取引であります。金銭の信託に含まれる投資信託は為替及び市場価格の変動リスクに晒されておりますが、デリバティブ取引（為替予約取引、株価指数先物取引及び債券先物取引）を利用して一部リスクを低減しております。

営業債権である未収委託者報酬及び未収運用受託報酬は、相手先の信用リスクに晒されてあります。

投資有価証券は、主にその他有価証券（投資信託）、業務上の関係を有する企業の株式であり、発行体の信用リスクや市場価格の変動リスクに晒されてあります。

営業債務である未払手数料は、1年以内の支払期日であります。

（3）金融商品に係るリスク管理体制

信用リスク（取引先の契約不履行等に係るリスク）の管理

預金の預入先については、余資運用規程に従い、格付けの高い預入先に限定することにより、リスクの軽減を図っております。

営業債権の相手先の信用リスクに関しては、当社の信用リスク管理の基本方針に従い、取引先ごとの期日管理及び残高管理を行うとともに、主な相手先の信用状況を把握する体制としています。

投資有価証券の発行体の信用リスクに関しては、信用情報や時価の把握を定期的に行うことで管理しています。

市場リスク（為替や金利等の変動リスク）の管理

組織規程における分掌業務の定めに基づき、リスク管理担当所管にて、取引残高、損益及びリスク量等の実績管理を行い、定期的に社内委員会での報告を実施しております。

資金調達に係る流動性リスク（支払期日に支払いを実行できなくなるリスク）の管理

取引実行担当所管からの報告に基づき、資金管理担当所管が資金繰りを確認するとともに、十分な手許流動性を維持することなどにより、流動性リスクを管理しております。

（4）金融商品の時価等に関する事項についての補足説明

金融商品の時価には、市場価格に基づく価額のほか、市場価格がない場合には合理的に算定された価額が含まれてあります。当該価額の算定においては変動要因を織り込んでいるため、異なる前提条件等を採用することにより、当該価額が変動することがあります。

2. 金融商品の時価等に関する事項

貸借対照表計上額、時価及びこれらの差額については、次のとおりであります。

第36期(2021年3月31日現在)

	貸借対照表計上額 (百万円)	時価 (百万円)	差額 (百万円)
(1) 金銭の信託	25,670	25,670	-
(2) 投資有価証券 其他有価証券	1	1	-
資産計	25,672	25,672	-

第37期(2022年3月31日現在)

	貸借対照表計上額 (百万円)	時価 (百万円)	差額 (百万円)
(1) 金銭の信託	30,332	30,332	-
(2) 投資有価証券 其他有価証券	1	1	-
資産計	30,334	30,334	-

(注1) 現金・預金、未収委託者報酬、未収運用受託報酬及び未払手数料は、短期間で決済されるため時価が帳簿価額に近似するものであることから、注記を省略しております。

(注2) 金銭債権及び満期のある有価証券の決算日後の償還予定額

第36期(2021年3月31日現在)

	1年以内 (百万円)	1年超5年以内 (百万円)	5年超10年以内 (百万円)	10年超 (百万円)
(1) 現金・預金	36,734	-	-	-
(2) 金銭の信託	25,670	-	-	-
(3) 未収委託者報酬	16,804	-	-	-
(4) 未収運用受託報酬	5,814	-	-	-
(5) 投資有価証券 其他有価証券(投資信託)	-	1	-	-
合計	85,024	1	-	-

第37期(2022年3月31日現在)

	1年以内 (百万円)	1年超5年以内 (百万円)	5年超10年以内 (百万円)	10年超 (百万円)
(1) 現金・預金	31,421	-	-	-
(2) 金銭の信託	30,332	-	-	-
(3) 未収委託者報酬	17,567	-	-	-
(4) 未収運用受託報酬	4,348	-	-	-
(5) 投資有価証券 其他有価証券(投資信託)	-	1	-	-
合計	83,670	1	-	-

3. 金融商品の時価のレベルごとの内訳等に関する事項

金融商品の時価を、時価の算定に係るインプットの観察可能性及び重要性に応じて、以下の3つのレベルに分類しております。

レベル1の時価：観察可能な時価の算定に係るインプットのうち、活発な市場において形成される当該時価の算定の対象となる資産又は負債に関する相場価格により算定した時価

レベル2の時価：観察可能な時価の算定に係るインプットのうち、レベル1のインプット以外の時価の算定に係るインプットを用いて算定した時価

レベル3の時価：観察できない時価の算定に係るインプットを使用して算定した時価

時価の算定に重要な影響を与えるインプットを複数使用している場合には、それらのインプットがそれぞれ属するレベルのうち、時価の算定における優先順位が最も低いレベルに時価を分類しております。

時価で貸借対照表に計上している金融商品

区分	時価（百万円）			
	レベル1	レベル2	レベル3	合計
(1) 金銭の信託	-	6,932	-	6,932
(2) 投資有価証券	-	-	-	-
其他有価証券	-	-	-	-
資産計	-	6,932	-	6,932

「時価の算定に関する会計基準の適用指針」（企業会計基準適用指針第31号 2019年7月4日）第26項に従い、経過措置を適用した投資信託は上表には含めておりません。貸借対照表における当該投資信託の金額は、金銭の信託23,399百万円、投資有価証券1百万円となります。

（注1）時価の算定に用いた評価技法及び時価の算定に係るインプットの説明

金銭の信託

信託財産は、主として投資信託、デリバティブ取引、その他の資産（コールローン・委託証拠金等）で構成されております。

信託財産を構成する金融商品の時価について、投資信託は基準価額、デリバティブ取引は、取引相手先金融機関より提示された価格によっております。また、その他の資産については短期間で決済されるため、時価は帳簿価額とほぼ等しいことから、当該帳簿価額によっております。

（注2）市場価格のない株式等の貸借対照表計上額は次の通りであります。

これらについては、「金融商品の時価等の開示に関する適用指針」（企業会計基準適用指針第19号 2020年3月31日）第5項に従い、2. 金融商品の時価等に関する事項及び3. 金融商品の時価のレベルごとの内訳等に関する事項で開示している表中には含めておりません。

（百万円）

	第36期 （2021年3月31日現在）	第37期 （2022年3月31日現在）
投資有価証券（其他有価証券）		
非上場株式	259	239
関係会社株式		
非上場株式	5,299	5,349

(有価証券関係)

1. 子会社株式及び関連会社株式

子会社株式(第36期の貸借対照表計上額5,299百万円、第37期の貸借対照表計上額5,349百万円)については市場価格がないことから、貸借対照表日における時価及び貸借対照表計上額と当該時価との差額の記載は省略しております。

2. その他有価証券

第36期(2021年3月31日現在)

(百万円)

区分	貸借対照表日における 貸借対照表計上額	取得原価	差額
貸借対照表計上額が 取得原価を超えるもの			
株式	-	-	-
投資信託	-	-	-
小計	-	-	-
貸借対照表計上額が 取得原価を超えないもの			
株式	-	-	-
投資信託	1	2	0
小計	1	2	0
合計	1	2	0

(注)非上場株式(貸借対照表計上額259百万円)については、市場価格がないことから、上表に含めておりません。

第37期(2022年3月31日現在)

(百万円)

区分	貸借対照表日における 貸借対照表計上額	取得原価	差額
貸借対照表計上額が 取得原価を超えるもの			
株式	-	-	-
投資信託	-	-	-
小計	-	-	-
貸借対照表計上額が 取得原価を超えないもの			
株式	-	-	-
投資信託	1	2	0
小計	1	2	0
合計	1	2	0

(注)非上場株式(貸借対照表計上額239百万円)については、市場価格がないことから、上表に含めておりません。

3. 事業年度中に売却したその他有価証券

第36期（自 2020年4月1日 至 2021年3月31日）

区分	売却額 (百万円)	売却益の合計額 (百万円)	売却損の合計額 (百万円)
投資信託	0	-	0

（注）投資信託の「売却額」、「売却益の合計額」及び「売却損の合計額」は、償還によるものであります。

第37期（自 2021年4月1日 至 2022年3月31日）

区分	売却額 (百万円)	売却益の合計額 (百万円)	売却損の合計額 (百万円)
株式	13	-	6

（退職給付関係）

1. 採用している退職給付制度の概要

当社は、確定給付型の制度として退職一時金制度（非積立型制度であります）を採用しております。確定拠出型の制度としては確定拠出年金制度を採用しております。

2. 確定給付制度

(1) 退職給付債務の期首残高と期末残高の調整表

(百万円)

	第36期 (自 2020年4月1日 至 2021年3月31日)	第37期 (自 2021年4月1日 至 2022年3月31日)
退職給付債務の期首残高	2,422	2,479
勤務費用	303	295
利息費用	2	2
数理計算上の差異の発生額	4	14
退職給付の支払額	245	185
過去勤務費用の発生額	1	-
その他	1	-
退職給付債務の期末残高	2,479	2,576

(2) 退職給付債務の期末残高と貸借対照表に計上された退職給付引当金の調整表

(百万円)

	第36期 (2021年3月31日現在)	第37期 (2022年3月31日現在)
非積立型制度の退職給付債務	2,479	2,576
未積立退職給付債務	2,479	2,576
未認識数理計算上の差異	84	35
未認識過去勤務費用	102	33
貸借対照表に計上された負債と資産の純額	2,292	2,507
退職給付引当金	2,292	2,507
貸借対照表に計上された負債と資産の純額	2,292	2,507

(3) 退職給付費用及びその内訳項目の金額

(百万円)

	第36期 (自 2020年4月1日 至 2021年3月31日)	第37期 (自 2021年4月1日 至 2022年3月31日)
勤務費用	303	295
利息費用	2	2
数理計算上の差異の費用処理額	41	34
過去勤務費用の費用処理額	69	69
その他	7	3
確定給付制度に係る退職給付費用	409	398

(注) 上記退職給付費用以外に早期割増退職金として、前事業年度において48百万円、当事業年度において20百万円を営業外費用に計上しております。

(4) 数理計算上の計算基礎に関する事項

主要な数理計算上の計算基礎

	第36期 (2021年3月31日現在)	第37期 (2022年3月31日現在)
割引率	0.09%	0.09%
予想昇給率	1.00% ~ 3.76%	1.00% ~ 3.76%

3. 確定拠出制度

当社の確定拠出制度への要拠出額は、前事業年度100百万円、当事業年度97百万円であります。

(税効果会計関係)

1. 繰延税金資産及び繰延税金負債の発生の主な原因別の内訳

	第36期	第37期
	(2021年3月31日現在)	(2022年3月31日現在)
	(百万円)	(百万円)
繰延税金資産		
未払事業税	260	156
未払事業所税	10	10
賞与引当金	547	592
未払法定福利費	92	92
運用受託報酬	1,410	845
資産除去債務	18	13
減価償却超過額(一括償却資産)	25	12
減価償却超過額	51	58
繰延資産償却超過額(税法上)	301	292
退職給付引当金	701	767
時効後支払損引当金	48	45
ゴルフ会員権評価損	7	7
関係会社株式評価損	166	166
投資有価証券評価損	28	28
その他	3	2
その他有価証券評価差額金	0	0
繰延税金資産小計	3,676	3,092
評価性引当額	-	-
繰延税金資産合計	3,676	3,092
繰延税金負債		
その他有価証券評価差額金	-	-
繰延税金負債合計	-	-
繰延税金資産の純額	3,676	3,092

2. 法定実効税率と税効果会計適用後の法人税等の負担率との差異の原因となった主要な項目別の内訳
 法定実効税率と税効果会計適用後の法人税等の負担率との間の差異が法定実効税率の100分の5以下であるため、注記を省略しております。

（企業結合等関係）

当社（以下「AMOne」という）は、2016年7月13日付で締結した、DIAMアセットマネジメント株式会社（以下「DIAM」という）、みずほ投信投資顧問株式会社（以下「MHAM」という）、みずほ信託銀行株式会社（以下「TB」という）及び新光投信株式会社（以下「新光投信」という）（以下総称して「統合4社」という）間の「統合契約書」に基づき、2016年10月1日付で統合いたしました。

1. 結合当事企業

結合当事企業	DIAM	MHAM	TB	新光投信
事業の内容	投資運用業務、投資助言・代理業務	投資運用業務、投資助言・代理業務	信託業務、銀行業務、投資運用業務	投資運用業務、投資助言・代理業務

2. 企業結合日

2016年10月1日

3. 企業結合の方法

MHAMを吸収合併存続会社、新光投信を吸収合併消滅会社とする吸収合併、TBを吸収分割会社、吸収合併後のMHAMを吸収分割承継会社とし、同社がTB資産運用部門に係る権利義務を承継する吸収分割、DIAMを吸収合併存続会社、MHAMを吸収合併消滅会社とする吸収合併の順に実施しております。

4. 結合後企業の名称

アセットマネジメントOne株式会社

5. 企業結合の主な目的

当社は、株式会社みずほフィナンシャルグループ（以下「MHFG」という）及び第一生命ホールディングス株式会社（以下「第一生命」という）の資産運用ビジネス強化・発展に対する強力なコミットメントのもと、統合4社が長年にわたって培ってきた資産運用に係わる英知を結集し、MHFGと第一生命両社グループとの連携も最大限活用して、お客さまに最高水準のソリューションを提供するグローバルな運用会社としての飛躍を目指してまいります。

6. 合併比率

「3. 企業結合の方法」の吸収合併における合併比率は以下の通りであります。

会社名	DIAM （存続会社）	MHAM （消滅会社）
合併比率（*）	1	0.0154

（*）普通株式と種類株式を合算して算定しております。

7. 交付した株式数

「3. 企業結合の方法」の吸収合併において、DIAMは、MHAMの親会社であるMHFGに対して、その所有するMHAMの普通株式103万8,408株につき、DIAMの普通株式490株及び議決権を有しないIA種類株式15,510株を交付しました。

8. 経済的持分比率（議決権比率）

MHFGが企業結合直前に所有していた当社に対する経済的持分比率 50.00%

MHFGが企業結合日に追加取得した当社に対する経済的持分比率 20.00%

MHFGの追加取得後の当社に対する経済的持分比率 70.00%

なお、MHFGが所有する議決権比率については50.00%から51.00%に異動しております。

9. 取得企業を決定するに至った主な根拠

「3. 企業結合の方法」の吸収合併において、法的に消滅会社となるMHAMの親会社であるMHFGが、結合後企業の議決権の過半数を保有することになるため、企業結合の会計上はMHAMが取得企業に該当し、DIAMが被取得企業となるものです。

10. 会計処理

「企業結合に関する会計基準」（企業結合会計基準第21号 平成25年9月13日公表分）及び「企業結合会計基準及び事業分離等会計基準に関する適用指針」（企業会計基準適用指針第10号 平成25年9月13日公表分）に基づき、「3. 企業結合の方法」の吸収合併及びの吸収分割については共通支配下の取引として処理し、の吸収合併については逆取得として処理しております。

11. 被取得企業に対してパーチェス法を適用した場合に関する事項

(1) 被取得企業の取得原価及びその内訳

取得の対価	MHAMの普通株式	144,212百万円
取得原価		144,212百万円

(2) 発生したのれんの金額、発生原因、償却方法及び償却期間

a. 発生したのれん	金額	76,224百万円
b. 発生原因		被取得企業から受け入れた資産及び引き受けた負債の純額と取得原価との差額によります。
c. のれんの償却方法及び償却期間		20年間の均等償却

(3) 企業結合日に受け入れた資産及び引き受けた負債の額並びにその主な内訳

a. 資産の額	資産合計	40,451百万円
	うち現金・預金	11,605百万円
	うち金銭の信託	11,792百万円
b. 負債の額	負債合計	9,256百万円
	うち未払手数料及び未払費用	4,539百万円

(注) 顧客関連資産に配分された金額及びそれに係る繰延税金負債は、資産の額及び負債の額には含まれておりません。

(4) のれん以外の無形固定資産に配分された金額及び主要な種類別の内訳並びに全体及び主要な種類別の加重平均償却期間

a. 無形固定資産に配分された金額	53,030百万円
b. 主要な種類別の内訳	
顧客関連資産	53,030百万円
c. 全体及び主要な種類別の加重平均償却期間	
顧客関連資産	16.9年

12. 被取得企業に対してパーチェス法を適用した場合の差額

(1) 貸借対照表項目

	第36期 (2021年3月31日現在)	第37期 (2022年3月31日現在)
流動資産	- 百万円	- 百万円
固定資産	84,609百万円	76,763百万円
資産合計	84,609百万円	76,763百万円
流動負債	- 百万円	- 百万円
固定負債	5,570百万円	4,740百万円
負債合計	5,570百万円	4,740百万円
純資産	79,038百万円	72,022百万円

(注) 固定資産及び資産合計には、のれん及び顧客関連資産の金額が含まれております。

のれん	59,074百万円	55,263百万円
顧客関連資産	29,793百万円	25,175百万円

(2) 損益計算書項目

	第36期 (自 2020年4月1日 至 2021年3月31日)	第37期 (自 2021年4月1日 至 2022年3月31日)
営業収益	- 百万円	- 百万円
営業利益	8,823百万円	8,429百万円
経常利益	8,823百万円	8,429百万円
税引前当期純利益	8,823百万円	8,429百万円
当期純利益	7,288百万円	7,015百万円
1株当たり当期純利益	182,220円85銭	175,380円68銭
(注) 営業利益には、のれん及び顧客関連資産の償却額が含まれております。		
のれんの償却額	3,811百万円	3,811百万円
顧客関連資産の償却額	5,016百万円	4,618百万円

(資産除去債務関係)

当社は建物所有者との間で不動産賃貸借契約を締結しており、賃借期間終了時に原状回復する義務を有しているため、契約及び法令上の資産除去債務を認識しております。

なお、当該賃貸借契約に関連する長期差入保証金(敷金)が計上されているため、資産除去債務の負債計上に代えて、当該敷金の回収が最終的に見込めないと認められる金額を合理的に見積り、そのうち当期の負担に属する金額を費用計上し、直接減額しております。

(収益認識関係)

1. 収益の分解情報

当事業年度の収益の構成は次の通りです。

	第37期 (自 2021年4月1日 至 2022年3月31日)
委託者報酬	108,259百万円
運用受託報酬	14,425百万円
投資助言報酬	1,587百万円
成功報酬(注)	2,594百万円
その他営業収益	12百万円
合計	126,879百万円

(注) 成功報酬は、損益計算書において委託者報酬及び運用受託報酬に含めて表示しております。

2. 収益を理解するための基礎となる情報

収益を理解するための基礎となる情報は「重要な会計方針 6. 収益及び費用の計上基準」に記載の通りであります。

(セグメント情報等)

1. セグメント情報

当社は、資産運用業の単一セグメントであるため、記載を省略しております。

2. 関連情報

第36期(自 2020年4月1日 至 2021年3月31日)及び第37期(自 2021年4月1日 至 2022年3月31日)

(1) サービスごとの情報

サービス区分の決定方法は、損益計算書の営業収益の区分と同一であることから、サービスごとの営業収益の記載を省略しております。

(2) 地域ごとの情報

営業収益

本邦の外部顧客に対する営業収益に区分した金額が損益計算書の営業収益の90%を超えるため、記載を省略しております。

有形固定資産

本邦に所在している有形固定資産の金額が貸借対照表の有形固定資産の金額の90%を超えるため、記載を省略しております。

(3) 主要な顧客ごとの情報

特定の顧客に対する営業収益で損益計算書の営業収益の10%以上を占める相手先がないため、記載を省略しております。

(関連当事者情報)

1. 関連当事者との取引

(1) 親会社及び法人主要株主等

第36期(自 2020年4月1日 至 2021年3月31日)

該当はありません。

第37期(自 2021年4月1日 至 2022年3月31日)

該当はありません。

(2) 子会社及び関連会社等

第36期(自 2020年4月1日 至 2021年3月31日)

該当はありません。

第37期(自 2021年4月1日 至 2022年3月31日)

該当はありません。

(3) 兄弟会社等

第36期(自 2020年4月1日 至 2021年3月31日)

属性	会社等の名称	住所	資本金 又は 出資金	事業の 内容又 は職業	議決権 等の所 有(被 所有) 割合	関係内容		取引の内容	取引金額 (百万円)	科目	期末残高 (百万円)
						役員の 兼任等	事業上 の関係				
親会社 の子会社	株式会社 みずほ銀行	東京都 千代田 区	14,040 億円	銀行業	-	-	当社設定 投資信託 の販売	投資信託の 販売代行手 数料	6,435	未払 手数料	1,457
	みずほ証 券株式会 社	東京都 千代田 区	1,251 億円	証券業	-	-	当社設定 投資信託 の販売	投資信託の 販売代行手 数料	12,767	未払 手数料	2,524

第37期(自 2021年4月1日 至 2022年3月31日)

属性	会社等の名称	住所	資本金 又は 出資金	事業の 内容又 は職業	議決権 等の所 有(被 所有) 割合	関係内容		取引の内容	取引金額 (百万円)	科目	期末残高 (百万円)
						役員の 兼任等	事業上 の関係				
親会社 の子会社	株式会社 みずほ銀行	東京都 千代田 区	14,040 億円	銀行業	-	-	当社設定 投資信託 の販売	投資信託の 販売代行手 数料	7,789	未払 手数料	1,592
	みずほ証 券株式会 社	東京都 千代田 区	1,251 億円	証券業	-	-	当社設定 投資信託 の販売	投資信託の 販売代行手 数料	16,373	未払 手数料	2,651

取引条件及び取引条件の決定方針等

(注1) 投資信託の販売代行手数料は、一般的取引条件を勘案した個別契約により決定しております。

(注2) 上記の取引金額には消費税等が含まれておりません。期末残高には、消費税等が含まれております。

2. 親会社又は重要な関連会社に関する注記

(1) 親会社情報

株式会社みずほフィナンシャルグループ
 (東京証券取引所及びニューヨーク証券取引所に上場)

(2) 重要な関連会社の要約財務諸表

該当はありません

(1株当たり情報)

	第36期 (自 2020年4月1日 至 2021年3月31日)	第37期 (自 2021年4月1日 至 2022年3月31日)
1株当たり純資産額	1,833,828円44銭	1,939,327円79銭
1株当たり当期純利益金額	353,145円08銭	387,499円36銭

(注1) 潜在株式調整後1株当たり当期純利益金額については、潜在株式が存在していないため記載しておりません。

(注2) 1株当たり当期純利益金額の算定上の基礎は、以下のとおりであります。

	第36期 (自 2020年4月1日 至 2021年3月31日)	第37期 (自 2021年4月1日 至 2022年3月31日)
当期純利益金額	14,125百万円	15,499百万円
普通株主及び普通株主と同等の株主に帰属しない金額	-	-
普通株式及び普通株式と同等の株式に係る当期純利益金額	14,125百万円	15,499百万円
普通株式及び普通株式と同等の株式の期中平均株式数	40,000株	40,000株
(うち普通株式)	(24,490株)	(24,490株)
(うちA種種類株式)	(15,510株)	(15,510株)

(注1) A種種類株式は、剰余金の配当請求権及び残余財産分配請求権について普通株式と同等の権利を有しているため、1株当たり情報の算定上、普通株式に含めて計算しています。

4【利害関係人との取引制限】

委託会社は、「金融商品取引法」の定めるところにより、利害関係人との取引について、次に掲げる行為が禁止されています。

- (1) 自己またはその取締役もしくは執行役との間における取引を行うことを内容とした運用を行うこと（投資者の保護に欠け、もしくは取引の公正を害し、または金融商品取引業の信用を失墜させるおそれがないものとして内閣府令で定めるものを除きます。）。
- (2) 運用財産相互間において取引を行うことを内容とした運用を行うこと（投資者の保護に欠け、もしくは取引の公正を害し、または金融商品取引業の信用を失墜させるおそれがないものとして内閣府令で定めるものを除きます。）。
- (3) 通常の実取引の条件と異なる条件であって取引の公正を害するおそれのある条件で、委託会社の親法人等（委託会社の総株主等の議決権の過半数を保有していることその他の当該金融商品取引業者と密接な関係を有する法人その他の団体として政令で定める要件に該当する者をいいます。以下(4)(5)において同じ。）または子法人等（委託会社が総株主等の議決権の過半数を保有していることその他の当該金融商品取引業者と密接な関係を有する法人その他の団体として政令で定める要件に該当する者をいいます。以下同じ。）と有価証券の売買その他の取引または店頭デリバティブ取引を行うこと。
- (4) 委託会社の親法人等または子法人等の利益を図るため、その行う投資運用業に関して運用の方針、運用財産の額もしくは市場の状況に照らして不必要な取引を行うことを内容とした運用を行うこと。
- (5) 上記(3)(4)に掲げるもののほか、委託会社の親法人等または子法人等が関与する行為であって、投資者の保護に欠け、もしくは取引の公正を害し、または金融商品取引業の信用を失墜させるおそれのあるものとして内閣府令で定める行為。

5【その他】

- (1) 定款の変更、事業譲渡又は事業譲受、出資の状況その他の重要事項

該当事項はありません。

- (2) 訴訟事件その他の重要事項

委託会社およびファンドに重要な影響を与えた事実、または与えると予想される事実はありません。

第2【その他の関係法人の概況】

1【名称、資本金の額及び事業の内容】

(1)受託会社

名称	みずほ信託銀行株式会社
資本金の額	247,369百万円（2021年3月末日現在）
事業の内容	日本において銀行業務および信託業務を営んでいます。

(2)販売会社

販売会社の名称、資本金の額および事業内容は以下の通りです。

名 称	資本金の額 (単位:百万円)	事 業 の 内 容
株式会社みずほ銀行	1,404,065	日本において銀行業務を営んでおります。
株式会社三菱UFJ銀行	1,711,958	日本において銀行業務を営んでおります。
PayPay銀行株式会社	37,250	日本において銀行業務を営んでおります。
株式会社千葉興業銀行	62,120	日本において銀行業務を営んでおります。
スルガ銀行株式会社	30,043	日本において銀行業務を営んでおります。
信金中央金庫	(1) 690,998	日本において全国の信用金庫の中央金融機関として、信用金庫の余裕資金の効率運用と信用金庫間の資金の受給調整、信用金庫業界の信用力の維持向上および業務機能の補完を図っています。
労働金庫連合会	(1) 120,000	労働金庫法に基づき設立された労働金庫の系統中央機関です。
第一生命保険株式会社	60,000	日本において保険業務を営んでおります。
富国生命保険相互会社	(2) 128,000	日本において保険業務を営んでおります。
ソニー生命保険株式会社	70,000	日本において保険業務を営んでおります。
auカブコム証券株式会社	7,196	「金融商品取引法」に定める第一種金融商品取引業を営んでおります。
株式会社SBI証券	48,323	「金融商品取引法」に定める第一種金融商品取引業を営んでおります。
岡三証券株式会社	5,000	「金融商品取引法」に定める第一種金融商品取引業を営んでおります。
長野証券株式会社	600	「金融商品取引法」に定める第一種金融商品取引業を営んでおります。
楽天証券株式会社	(3) 7,495	「金融商品取引法」に定める第一種金融商品取引業を営んでおります。
SMB C日興証券株式会社	10,000	「金融商品取引法」に定める第一種金融商品取引業を営んでおります。
マネックス証券株式会社	12,200	「金融商品取引法」に定める第一種金融商品取引業を営んでおります。

松井証券株式会社	11,945	「金融商品取引法」に定める第一種金融商品取引業を営んでおります。
損保ジャパンDC証券株式会社	3,000	「金融商品取引法」に定める第一種金融商品取引業を営んでおります。

(注) 資本金の額は2021年3月末日現在

(注) 確定拠出年金向けの取扱販売会社を含みます。

(1) 出資の総額

(2) 「基金」および「基金償却積立て額」の総額

(3) 2020年12月31日現在

2【関係業務の概要】

「受託会社」は、以下の業務を行います。

- (1) 委託会社の指図に基づく信託財産の管理、保管、処分
- (2) 信託財産の計算
- (3) 信託財産に関する報告書の作成
- (4) その他上記に付帯する業務

「販売会社」は、以下の業務を行います。

- (1) 募集の取扱い
- (2) 追加設定の申込事務
- (3) 信託契約の一部解約事務
- (4) 受益者に対する収益分配金、一部解約金および償還金の支払い
- (5) 受益者に対する収益分配金の再投資
- (6) 受益者に対する投資信託説明書(目論見書)および運用報告書の交付
- (7) その他上記に付帯する業務

3【資本関係】

該当事項はありません。

持株比率5%以上を記載します。

第3【その他】

(1)目論見書の表紙等にロゴ・マーク、図案を使用し、ファンドの基本的性格を記載する場合があります。また、以下の内容を記載することがあります。

- ・金融商品取引法第13条の規定に基づく目論見書である旨
- ・委託会社の金融商品取引業者登録番号
- ・詳細情報の入手方法
委託会社のホームページアドレス、電話番号および受付時間など
請求目論見書の入手方法およびファンドの投資信託約款の全文が請求目論見書に掲載されている旨
- ・目論見書の使用開始日
- ・届出の効力に関する事項について、次に掲げるいずれかの内容を記載することがあります。
届出をした日および当該届出の効力の発生の有無を確認する方法
届出をした日、届出が効力を生じている旨および効力発生日
- ・ファンドの内容に関して重大な変更を行う場合には、投資信託及び投資法人に関する法律（昭和26年法律第198号）に基づき事前に受益者の意向を確認する旨
- ・投資信託の財産は、信託法に基づき受託会社において分別管理されている旨
- ・請求目論見書は投資者の請求により販売会社から交付される旨および当該請求を行った場合にはその旨の記録をしておくべきである旨
- ・「ご購入に際しては、本書の内容を十分にお読みください」との趣旨を示す記載

(2)有価証券届出書第一部「証券情報」、第二部「ファンド情報」に記載の内容について、投資家の理解を助けるため、その内容を説明した図表等を付加して目論見書のその内容に関する箇所に記載することがあります。また、第二部「ファンド情報」第1「ファンドの状況」5「運用状況」について、有価証券届出書提出後の随時入手可能な直近の情報および同情報についての表での表示に加えて、グラフで表示した情報を目論見書に記載することがあります。

(3)投資信託説明書（請求目論見書）に約款の全文を掲載します。

(4)目論見書は電子媒体等として使用されるほか、インターネットなどに掲載されることがあります。

(5)目論見書は目論見書の別称として「投資信託説明書」と称して使用することがあります。

(6)投信評価機関、投信評価会社などによる評価を取得・使用することがあります。

独立監査人の監査報告書

2022年5月26日

アセットマネジメントOne株式会社
取締役会 御中EY新日本有限責任監査法人
東京事務所指定有限責任社員
業務執行社員 公認会計士 丘本 正彦指定有限責任社員
業務執行社員 公認会計士 長谷川 敬

監査意見

当監査法人は、金融商品取引法第193条の2第1項の規定に基づく監査証明を行うため、「委託会社等の経理状況」に掲げられているアセットマネジメントOne株式会社の2021年4月1日から2022年3月31日までの第37期事業年度の財務諸表、すなわち、貸借対照表、損益計算書、株主資本等変動計算書、重要な会計方針及びその他の注記について監査を行った。

当監査法人は、上記の財務諸表が、我が国において一般に公正妥当と認められる企業会計の基準に準拠して、アセットマネジメントOne株式会社の2022年3月31日現在の財政状態及び同日をもって終了する事業年度の経営成績を、全ての重要な点において適正に表示しているものと認める。

監査意見の根拠

当監査法人は、我が国において一般に公正妥当と認められる監査の基準に準拠して監査を行った。監査の基準における当監査法人の責任は、「財務諸表監査における監査人の責任」に記載されている。当監査法人は、我が国における職業倫理に関する規定に従って、会社から独立しており、また、監査人としてのその他の倫理上の責任を果たしている。当監査法人は、意見表明の基礎となる十分かつ適切な監査証拠を入手したと判断している。

その他の記載内容

その他の記載内容は、監査した財務諸表を含む開示書類に含まれる情報のうち、財務諸表及びその監査報告書以外の情報である。

当監査法人は、その他の記載内容が存在しないと判断したため、その他の記載内容に対するいかなる作業も実施していない。

財務諸表に対する経営者及び監査等委員会の責任

経営者の責任は、我が国において一般に公正妥当と認められる企業会計の基準に準拠して財務諸表を作成し適正に表示することにある。これには、不正又は誤謬による重要な虚偽表示のない財務諸表を作成し適正に表示するために経営者が必要と判断した内部統制を整備及び運用することが含まれる。

財務諸表を作成するに当たり、経営者は、継続企業の前提に基づき財務諸表を作成することが適切であるかどうかを評価し、我が国において一般に公正妥当と認められる企業会計の基準に基づいて継続企業に関する事項を開示する必要がある場合には当該事項を開示する責任がある。

監査等委員会の責任は、財務報告プロセスの整備及び運用における取締役の職務の執行を監視することにある。

財務諸表監査における監査人の責任

監査人の責任は、監査人が実施した監査に基づいて、全体としての財務諸表に不正又は誤謬による重要な虚偽表示がないかどうかについて合理的な保証を得て、監査報告書において独立の立場から財務諸表に対する意見を表明することにある。虚偽表示は、不正又は誤謬により発生する可能性があり、個別に又は集計すると、財務諸表の利用者の意思決定に影響を与えると合理的に見込まれる場合に、重要性があると判断される。

監査人は、我が国において一般に公正妥当と認められる監査の基準に従って、監査の過程を通じて、職業的専門家としての判断を行い、職業的懐疑心を保持して以下を実施する。

- ・ 不正又は誤謬による重要な虚偽表示リスクを識別し、評価する。また、重要な虚偽表示リスクに対応した監査手続を立案し、実施する。監査手続の選択及び適用は監査人の判断による。さらに、意見表明の基礎となる十分かつ適切な監査証拠を入手する。
- ・ 財務諸表監査の目的は、内部統制の有効性について意見表明するためのものではないが、監査人は、リスク評価の実施に際して、状況に応じた適切な監査手続を立案するために、監査に関連する内部統制を検討する。
- ・ 経営者が採用した会計方針及びその適用方法の適切性、並びに経営者によって行われた会計上の見積りの合理性及び関連する注記事項の妥当性を評価する。
- ・ 経営者が継続企業を前提として財務諸表を作成することが適切であるかどうか、また、入手した監査証拠に基づき、継続企業の前提に重要な疑義を生じさせるような事象又は状況に関して重要な不確実性が認められるかどうか結論付ける。継続企業の前提に関する重要な不確実性が認められる場合は、監査報告書において財務諸表の注記事項に注意を喚起すること、又は重要な不確実性に関する財務諸表の注記事項が適切でない場合は、財務諸表に対して除外事項付意見を表明することが求められている。監査人の結論は、監査報告書日までに入手した監査証拠に基づいているが、将来の事象や状況により、企業は継続企業として存続できなくなる可能性がある。
- ・ 財務諸表の表示及び注記事項が、我が国において一般に公正妥当と認められる企業会計の基準に準拠しているかどうかとともに、関連する注記事項を含めた財務諸表の表示、構成及び内容、並びに財務諸表が基礎となる取引や会計事象を適正に表示しているかどうかを評価する。

監査人は、監査等委員会に対して、計画した監査の範囲とその実施時期、監査の実施過程で識別した内部統制の重要な不備を含む監査上の重要な発見事項、及び監査の基準で求められているその他の事項について報告を行う。

監査人は、監査等委員会に対して、独立性についての我が国における職業倫理に関する規定を遵守したこと、並びに監査人の独立性に影響を与えると合理的に考えられる事項、及び阻害要因を除去又は軽減するためにセーフガードを講じている場合はその内容について報告を行う。

利害関係

会社と当監査法人又は業務執行社員との間には、公認会計士法の規定により記載すべき利害関係はない。

以上

(注1) 上記の監査報告書の原本は当社(有価証券報告書提出会社)が別途保管しております。

(注2) XBR Lデータは監査の対象には含まれておりません。

独立監査人の監査報告書

2021年11月19日

アセットマネジメントOne株式会社

取締役会 御中

EY新日本有限責任監査法人

東京事務所

指定有限責任社員 公認会計士 稲葉 宏和
業務執行社員

監査意見

当監査法人は、金融商品取引法第193条の2第1項の規定に基づく監査証明を行うため、「ファンドの経理状況」に掲げられているたわらノーロード 先進国債券の2020年10月13日から2021年10月12日までの計算期間の財務諸表、すなわち、貸借対照表、損益及び剰余金計算書、注記表並びに附属明細表について監査を行った。

当監査法人は、上記の財務諸表が、我が国において一般に公正妥当と認められる企業会計の基準に準拠して、たわらノーロード 先進国債券の2021年10月12日現在の信託財産の状態及び同日をもって終了する計算期間の損益の状況を、全ての重要な点において適正に表示しているものと認める。

監査意見の根拠

当監査法人は、我が国において一般に公正妥当と認められる監査の基準に準拠して監査を行った。監査の基準における当監査法人の責任は、「財務諸表監査における監査人の責任」に記載されている。当監査法人は、我が国における職業倫理に関する規定に従って、アセットマネジメントOne株式会社及びファンドから独立しており、また、監査人としてのその他の倫理上の責任を果たしている。当監査法人は、意見表明の基礎となる十分かつ適切な監査証拠を入手したと判断している。

財務諸表に対する経営者の責任

経営者の責任は、我が国において一般に公正妥当と認められる企業会計の基準に準拠して財務諸表を作成し適正に表示することにある。これには、不正又は誤謬による重要な虚偽表示のない財務諸表を作成し適正に表示するために経営者が必要と判断した内部統制を整備及び運用することが含まれる。

財務諸表を作成するに当たり、経営者は、継続企業の前提に基づき財務諸表を作成することが適切であるかどうかを評価し、我が国において一般に公正妥当と認められる企業会計の基準に基づいて継続企業に関する事項を開示する必要がある場合には当該事項を開示する責任がある。

財務諸表監査における監査人の責任

監査人の責任は、監査人が実施した監査に基づいて、全体としての財務諸表に不正又は誤謬による重要な虚偽表示がないかどうかについて合理的な保証を得て、監査報告書において独立の立場から財務諸表に対する意見を表明することにある。虚偽表示は、不正又は誤謬により発生する可能性があり、個別に又は集計すると、財務諸表の利用者の意思決定に影響を与えると合理的に見込まれる場合に、重要性があると判断される。

監査人は、我が国において一般に公正妥当と認められる監査の基準に従って、監査の過程を通じて、職業的専門家としての判断を行い、職業的懐疑心を保持して以下を実施する。

- ・ 不正又は誤謬による重要な虚偽表示リスクを識別し、評価する。また、重要な虚偽表示リスクに対応した監査手続を立案し、実施する。監査手続の選択及び適用は監査人の判断による。さらに、意見表明の基礎となる十分かつ適切な監査証拠を入手する。
- ・ 財務諸表監査の目的は、内部統制の有効性について意見表明するためのものではないが、監査人は、リスク評価の実施に際して、状況に応じた適切な監査手続を立案するために、監査に関連する内部統制を検討する。
- ・ 経営者が採用した会計方針及びその適用方法の適切性、並びに経営者によって行われた会計上の見積りの合理性及び関連する注記事項の妥当性を評価する。
- ・ 経営者が継続企業を前提として財務諸表を作成することが適切であるかどうか、また、入手した監査証拠に基づき、継続企業の前提に重要な疑義を生じさせるような事象又は状況に関して重要な不確実性が認められるかどうか結論付ける。継続企業の前提に関する重要な不確実性が認められる場合は、監査報告書において財務諸表の注記事項に注意を喚起すること、又は重要な不確実性に関する財務諸表の注記事項が適切でない場合は、財務諸表に対して除外事項付意見を表明することが求められている。監査人の結論は、監査報告書日までに入手した監査証拠に基づいているが、将来の事象や状況により、ファンドは継続企業として存続できなくなる可能性がある。
- ・ 財務諸表の表示及び注記事項が、我が国において一般に公正妥当と認められる企業会計の基準に準拠しているかどうかとともに、関連する注記事項を含めた財務諸表の表示、構成及び内容、並びに財務諸表が基礎となる取引や会計事象を適正に表示しているかどうかを評価する。

監査人は、経営者に対して、計画した監査の範囲とその実施時期、監査の実施過程で識別した内部統制の重要な不備を含む監査上の重要な発見事項、及び監査の基準で求められているその他の事項について報告を行う。

利害関係

アセットマネジメントOne株式会社及びファンドと当監査法人又は業務執行社員との間には、公認会計士法の規定により記載すべき利害関係はない。

以 上

（注1）上記は監査報告書の原本に記載された事項を電子化したものであり、その原本は当社が別途保管しております。

（注2）XBRLデータは監査の対象には含まれておりません。

独立監査人の中間監査報告書

2022年6月17日

アセットマネジメントOne株式会社

取締役会 御中

EY新日本有限責任監査法人

東京事務所

指定有限責任社員

業務執行社員

公認会計士

稲葉 宏和

中間監査意見

当監査法人は、金融商品取引法第193条の2第1項の規定に基づく監査証明を行うため、「ファンドの経理状況」に掲げられているたわらノーロード 先進国債券の2021年10月13日から2022年4月12日までの中間計算期間の中間財務諸表、すなわち、中間貸借対照表、中間損益及び剰余金計算書並びに中間注記表について中間監査を行った。

当監査法人は、上記の中間財務諸表が、我が国において一般に公正妥当と認められる中間財務諸表の作成基準に準拠して、たわらノーロード 先進国債券の2022年4月12日現在の信託財産の状態及び同日をもって終了する中間計算期間（2021年10月13日から2022年4月12日まで）の損益の状況に関する有用な情報を表示しているものと認める。

中間監査意見の根拠

当監査法人は、我が国において一般に公正妥当と認められる中間監査の基準に準拠して中間監査を行った。中間監査の基準における当監査法人の責任は、「中間財務諸表監査における監査人の責任」に記載されている。当監査法人は、我が国における職業倫理に関する規定に従って、アセットマネジメントOne株式会社及びファンドから独立しており、また、監査人としてのその他の倫理上の責任を果たしている。当監査法人は、中間監査の意見表明の基礎となる十分かつ適切な監査証拠を入手したと判断している。

中間財務諸表に対する経営者の責任

経営者の責任は、我が国において一般に公正妥当と認められる中間財務諸表の作成基準に準拠して中間財務諸表を作成し有用な情報を表示することにある。これには、不正又は誤謬による重要な虚偽表示のない中間財務諸表を作成し有用な情報を表示するために経営者が必要と判断した内部統制を整備及び運用することが含まれる。

中間財務諸表を作成するに当たり、経営者は、継続企業的前提に基づき中間財務諸表を作成することが適切であるかどうかを評価し、我が国において一般に公正妥当と認められる中間財務諸表の作成基準に基づいて継続企業に関する事項を開示する必要がある場合には当該事項を開示する責任がある。

中間財務諸表監査における監査人の責任

監査人の責任は、監査人が実施した中間監査に基づいて、全体として中間財務諸表の有用な情報の表示に関して投資者の判断を損なうような重要な虚偽表示がないかどうかの合理的な保証を得て、中間監査報告書において独立の立場から中間財務諸表に対する意見を表明することにある。虚偽表示は、不正又は誤謬により発生する可能性があり、個別に又は集計すると、中間財務諸表の利用者の意思決定に影響を与えると合理的に見込まれる場合に、重要性があると判断される。

監査人は、我が国において一般に公正妥当と認められる中間監査の基準に従って、中間監査の過程を通じて、職業的専門家としての判断を行い、職業的懐疑心を保持して以下を実施する。

- ・ 不正又は誤謬による中間財務諸表の重要な虚偽表示リスクを識別し、評価する。また、重要な虚偽表示リスクに対応する中間監査手続を立案し、実施する。中間監査手続の選択及び適用は監査人の判断による。さらに、中間監査の意見表明の基礎となる十分かつ適切な監査証拠を入手する。なお、中間監査手続は、年度監査と比べて監査手続の一部が省略され、監査人の判断により、不正又は誤謬による中間財務諸表の重要な虚偽表示リスクの評価に基づいて、分析的手続等を中心とした監査手続に必要に応じて追加の監査手続が選択及び適用される。
- ・ 中間財務諸表監査の目的は、内部統制の有効性について意見表明するためのものではないが、監査人は、リスク評価の実施に際して、状況に応じた適切な中間監査手続を立案するために、中間財務諸表の作成と有用な情報の表示に関連する内部統制を検討する。
- ・ 経営者が採用した会計方針及びその適用方法並びに経営者によって行われた会計上の見積りの合理性及び関連する注記事項の妥当性を評価する。
- ・ 経営者が継続企業を前提として中間財務諸表を作成することが適切であるかどうか、また、入手した監査証拠に基づき、継続企業の前提に重要な疑義を生じさせるような事象又は状況に関して重要な不確実性が認められるかどうか結論付ける。継続企業の前提に関する重要な不確実性が認められる場合は、中間監査報告書において中間財務諸表の注記事項に注意を喚起すること、又は重要な不確実性に関する中間財務諸表の注記事項が適切でない場合は、中間財務諸表に対して除外事項付意見を表明することが求められている。監査人の結論は、中間監査報告書日までに入手した監査証拠に基づいているが、将来の事象や状況により、ファンドは継続企業として存続できなくなる可能性がある。
- ・ 中間財務諸表の表示及び注記事項が、我が国において一般に公正妥当と認められる中間財務諸表の作成基準に準拠しているかどうかとともに、関連する注記事項を含めた中間財務諸表の表示、構成及び内容、並びに中間財務諸表が基礎となる取引や会計事象に関して有用な情報を表示しているかどうかを評価する。

監査人は、経営者に対して、計画した中間監査の範囲とその実施時期、中間監査の実施過程で識別した内部統制の重要な不備を含む中間監査上の重要な発見事項、及び中間監査の基準で求められているその他の事項について報告を行う。

利害関係

アセットマネジメントOne株式会社及びファンドと当監査法人又は業務執行社員との間には、公認会計士法の規定により記載すべき利害関係はない。

以 上

(注1) 上記の中間監査報告書の原本は当社(有価証券報告書提出会社)が別途保管しております。

(注2) XBR Lデータは監査の対象には含まれておりません。