

【表紙】

【提出書類】	有価証券届出書
【提出先】	関東財務局長殿
【提出日】	平成30年6月19日提出
【発行者名】	B N Yメロン・アセット・マネジメント・ジャパン株式会社
【代表者の役職氏名】	代表取締役会長兼社長 山口 省吾
【本店の所在の場所】	東京都千代田区丸の内一丁目 8 番 3 号 丸の内トラストタワー本館
【事務連絡者氏名】	明石 晃仁
【電話番号】	03(6756)4725
【届出の対象とした募集（売出）内国投資信託受益証券に係るファンドの名称】	B N Yメロン・リアル・リターン・ファンド 四半期決算コース（為替ヘッジあり） B N Yメロン・リアル・リターン・ファンド 四半期決算コース（為替ヘッジなし）
【届出の対象とした募集（売出）内国投資信託受益証券の金額】	継続募集額(平成30年6月20日から平成30年12月18日まで) B N Yメロン・リアル・リターン・ファンド 四半期決算コース（為替ヘッジあり） 1兆円を上限とします。 B N Yメロン・リアル・リターン・ファンド 四半期決算コース（為替ヘッジなし） 1兆円を上限とします。
【縦覧に供する場所】	該当事項はありません。

第一部【証券情報】

（１）【ファンドの名称】

B N Yメロン・リアル・リターン・ファンド 四半期決算コース（為替ヘッジあり）

B N Yメロン・リアル・リターン・ファンド 四半期決算コース（為替ヘッジなし）

（以下、両ファンドを総称して「当ファンド」または「B N Yメロン・リアル・リターン・ファンド 四半期決算コース」ということがあり、それぞれのファンドを「ファンド」ということがあります。

また、「B N Yメロン・リアル・リターン・ファンド 四半期決算コース（為替ヘッジあり）」を「四半期決算コース（為替ヘッジあり）」といい、「B N Yメロン・リアル・リターン・ファンド 四半期決算コース（為替ヘッジなし）」を「四半期決算コース（為替ヘッジなし）」ということがあります。

（注）当ファンドには、「四半期決算コース（為替ヘッジあり）」と「四半期決算コース（為替ヘッジなし）」の独立した2つのファンドがありますが、「運用の基本方針」、「運用方法」および「収益分配方針」は、信託約款上、下記の点を除いて同一です。

四半期決算コース（為替ヘッジあり）：外貨建資産については、原則として、対円での為替ヘッジを行います。

四半期決算コース（為替ヘッジなし）：外貨建資産については、原則として、対円での為替ヘッジを行いません。

（２）【内国投資信託受益証券の形態等】

契約型の追加型証券投資信託の受益権（以下「受益権」といいます。）です。

B N Yメロン・アセット・マネジメント・ジャパン株式会社（以下「委託会社」といいます。）の依頼により、信用格付業者から提供され、もしくは閲覧に供された信用格付、または信用格付業者から提供され、もしくは閲覧に供される予定の信用格付はありません。

当ファンドの受益権は、社債、株式等の振替に関する法律（以下「社振法」といいます。）の規定の適用を受け、受益権の帰属は、下記の「（11）振替機関に関する事項」に記載の振替機関および当該振替機関の下位の口座管理機関（社振法第2条に規定する「口座管理機関」をいい、振替機関を含め、以下「振替機関等」といいます。）の振替口座簿に記載または記録されることにより定まります（以下、振替口座簿に記載または記録されることにより定まる受益権を「振替受益権」といいます。）。委託会社は、やむを得ない事情がある場合等を除き、当該振替受益権を表示する受益証券を発行しません。また、振替受益権に無記名式や記名式の形態はありません。

（３）【発行（売出）価額の総額】

各ファンド1兆円^{*}を上限とします。

^{*}受益権1口当たりの発行価格に発行口数を乗じて得た金額の合計額です。

（４）【発行（売出）価格】

取得申込受付日の翌営業日の基準価額とします。

なお、午後3時を過ぎて取得申込みを受付けたものは、翌営業日の取扱いとなります。

基準価額とは、信託財産の純資産総額を計算日における受益権総口数で除した1口当たりの純資産価額（ただし、便宜上1万口あたりに換算した価額で表示されることがあります。）をいいます。基準価額は組入有価証券等の値動き等により日々変動します。

基準価額（1万口当たり）は、毎営業日に算出され、販売会社（下記「（8）申込取扱場所」をご参照ください。）または下記「（8）申込取扱場所」の照会先に問い合わせることにより知ることができるほか、翌日の日本経済新聞朝刊の証券欄「オープン基準価格」の紙面に四半期決算コース（為替ヘッジあり）：「Rリタ四あり」、四半期決算コース（為替ヘッジなし）：「Rリタ四なし」として掲載されます。また、委託会社のホームページでご覧になることもできます。

（５）【申込手数料】

3.24%（税抜 3.0%）を上限として販売会社（下記「（８）申込取扱場所」をご参照ください。）が定める申込手数料率^{*}を、取得申込受付日の翌営業日の基準価額に乗じて得た額が申込手数料となります。ただし、税引後の収益分配金を再投資する場合の受益権の価額は、原則として毎計算期間終了日の基準価額とし、申込手数料は無手数料となります。申込手数料は、お申込時にご負担いただきます。詳しくは、販売会社または下記「（８）申込取扱場所」の照会先までお問い合わせください。
^{*}当該申込手数料は、消費税および地方消費税（以下「消費税等」または「税」ということがあります。）に相当する金額を含みます。

取得申込みには、「四半期決算コース（為替ヘッジあり）」、「四半期決算コース（為替ヘッジなし）」それぞれ、収益分配金の受取方法により、収益の分配時に収益分配金を受取るコース（以下「一般コース」といいます。販売会社により名称が異なる場合があります。以下同じ。）と、収益分配金が税引き後無手数料で再投資されるコース（以下「自動継続投資コース」といいます。販売会社により名称が異なる場合があります。以下同じ。）の2つのコースがあります。

各ファンドの取扱い、取扱コースおよび申込手数料は、販売会社によって異なります。詳しくは、販売会社までお問い合わせください。

（６）【申込単位】

販売会社が定める単位とします。

自動継続投資契約に基づいて収益分配金を再投資する場合は、1口の整数倍をもって取得のお申込みに応じます。

各ファンドの取扱い、取扱コースおよび申込単位は、販売会社によって異なります。販売会社の取扱コースおよび申込単位については、販売会社までお問い合わせください。

（７）【申込期間】

平成30年 6月20日から平成30年12月18日まで

申込期間は、上記申込期間終了前に有価証券届出書を提出することにより更新されます。

（８）【申込取扱場所】

販売会社において、申込みの取扱いを行います。

販売会社は、下記にてご確認いただけます。

（委託会社の照会先）

BNYメロン・アセット・マネジメント・ジャパン株式会社

電話番号（代表）03-6756-4600（営業日の午前9時から午後5時まで）

ホームページ <http://www.bnymellonam.jp/>

なお、販売会社以外の第一種金融商品取引業者等が販売会社と取次契約を結ぶことにより、当ファンドを当該販売会社に取次ぐ場合があります。

（９）【払込期日】

取得申込者は、申込みの販売会社が定める日までに取得申込にかかる金額を販売会社に支払うものとします。申込期間における取得申込日の発行価額の総額は、追加信託が行われる日に、委託会社の指定する口座を経由して三菱UFJ信託銀行株式会社（以下「受託会社」といいます。）の再信託受託会社（日本マスタートラスト信託銀行株式会社）のファンド口座に払い込まれます。

（10）【払込取扱場所】

払込取扱場所は、販売会社(上記「(8)申込取扱場所」をご参照ください。)となります。

(11)【振替機関に関する事項】

ファンドの受益権の振替機関は、株式会社証券保管振替機構です。

(12)【その他】

申込証拠金

ありません。

本邦以外の地域においての発行

ありません。

振替受益権について

当ファンドの受益権は、社振法の規定の適用を受け、上記「(11)振替機関に関する事項」に記載の振替機関の振替業にかかる業務規程等の規則に従って取扱われるものとします。

当ファンドの収益分配金、償還金、換金代金は、社振法および上記「(11)振替機関に関する事項」に記載の振替機関の業務規程その他の規則に従って支払われます。

(参考)投資信託振替制度とは、

ファンドの受益権の発生、消滅、移転をコンピュータシステムにて管理します。

- ・ファンドの設定、解約、償還等がコンピュータシステム上の帳簿(「振替口座簿」といいます。)への記載・記録によって行われ受益証券は発行されませんので、盗難や紛失のリスクが削減されます。

- ・ファンドの設定、解約等における決済リスクが削減されます。

- ・振替口座簿に記録されますので、受益権の所在が明確になります。

スイッチング

「四半期決算コース(為替ヘッジあり)」、「四半期決算コース(為替ヘッジなし)」間でスイッチングが可能です。

スイッチングとは、当ファンドの「四半期決算コース(為替ヘッジあり)」、「四半期決算コース(為替ヘッジなし)」のうち、いずれか一方のファンドを換金し、その換金代金をもってその換金の申込みを受付けた日に他のファンドの取得申込みを行うことをいいます。

スイッチングの取扱いは販売会社によって異なります。詳しくは、販売会社までお問い合わせください。

第二部【ファンド情報】

第1【ファンドの状況】

1【ファンドの性格】

(1)【ファンドの目的及び基本的性格】

ファンドの目的

主として、米ドルベースで絶対収益の追求を目指すアイルランド籍外国投資信託である「B N Yメロン・グローバル・リアル・リターン・ファンド（USD Xクラス）」および国内籍証券投資信託である「マネーポートフォリオ・ファンド（適格機関投資家専用）」に投資し、信託財産の中長期的な成長および配当等収益の確保を目指して運用を行うことを基本とします。

ファンドの基本的性格

当ファンドの商品分類および属性区分は、下記の表のとおりです。

（注）一般社団法人投資信託協会が定める商品分類および属性区分の詳細については、同協会ホームページをご覧ください。

<http://www.toushin.or.jp/>

商品分類表

単位型投信・追加型投信	投資対象地域	投資対象資産（収益の源泉）	
単位型投信	国内	株式	*追加型投信： 一度設定されたファンドであってもその後追加設定が行われ従来の信託財産とともに運用されるファンドをいいます。 *内外： 目論見書または投資信託約款において、国内及び海外の資産による投資収益を実質的に源泉とする旨の記載があるものをいいます。 *資産複合： 目論見書または投資信託約款において、複数の資産による投資収益を実質的に源泉とする旨の記載があるものをいいます。
	海外	債券	
追加型投信		不動産投信	
	内外	その他資産（ ）	
		資産複合	

（注）当ファンドが該当する商品分類を網掛け表示しています。

属性区分表

投資対象資産	決算頻度	投資対象地域	投資形態	為替ヘッジ
株式 一般株 大型株 中小型株	年1回	グローバル（日本を含む）	ファミリー ファンド	四半期決算コース （為替ヘッジあり）： あり （フルヘッジ）
	年2回	日本		
	年4回	北米		
債券 一般債 公社債 その他債券 クレジット属性 （ ）	年6回 （隔月）	欧州	ファンド・ オブ・ ファンズ	四半期決算コース （為替ヘッジなし）： なし
	年12回 （毎月）	アジア		
不動産投信	日々	オセアニア		
その他資産 （投資信託証券（資産複合（株式、債券、通貨、不動産投信、商品） 資産配分変更型））	日々	中南米		
	その他 （ ）	アフリカ		
資産複合 （ ） 資産配分固定型 資産配分変更型		中近東 （中東）		
		エマージング		

（注）ファンドが該当する属性区分を網掛け表示しています。

属性区分に記載している「為替ヘッジ」は、対円での為替リスクに対するヘッジの有無を記載しております。

* その他資産（投資信託証券（資産複合（株式、債券、通貨、不動産投信、商品）資産配分変更型））：目論見書または投資信託約款において、投資信託証券への投資を通じて、複数資産を投資対象とし、組入比率については、機動的な変更を行う旨の記載があるものもしくは固定的とする旨の記載がないものをいいます。なお、投資対象としている資産は株式、債券、通貨、不動産投信、商品です。

* 年4回：目論見書または投資信託約款において、年4回決算する旨の記載があるものをいいます。

* グローバル（日本を含む）：目論見書または投資信託約款において、組入資産による投資収益が世界の資産（日本を含む）を源泉とする旨の記載があるものをいいます。

* ファンド・オブ・ファンズ：一般社団法人投資信託協会が定める「投資信託等の運用に関する規則」第2条に規定するファンド・オブ・ファンズをいいます。

四半期決算コース（為替ヘッジあり）

* 為替ヘッジあり：目論見書または投資信託約款において、為替のフルヘッジ又は一部の資産に為替のヘッジを行う旨の記載があるものをいいます。

四半期決算コース（為替ヘッジなし）

* 為替ヘッジなし：目論見書または投資信託約款において、為替のヘッジを行わない旨の記載があるものまたは為替のヘッジを行う旨の記載がないものをいいます。

信託金限度額

委託会社は、受託会社と合意のうえ、「四半期決算コース（為替ヘッジあり）」、「四半期決算コース（為替ヘッジなし）」それぞれ2,000億円を上限として信託金を追加することができます。委託会社は、受託会社と合意のうえ、この限度額を変更することができます。

ファンドの特色

a. 主要投資対象である「BNYメロン・グローバル・リアル・リターン・ファンド（USD Xクラス）」は主として、世界の株式、債券、通貨等を投資対象とし、様々な投資環境に柔軟に対応しながら

中長期的に米ドルベースで絶対収益の追求*を目指して運用を行います。

「BNYメロン・グローバル・リアル・リターン・ファンド（USD Xクラス）」の組入比率は高位を保つことを基本とします。

BNYメロン・グローバル・リアル・リターン・ファンド（USD Xクラス）において、米ドルベースでのパフォーマンスを向上させるために、現地通貨売り/米ドル買い等の為替取引を行うことがあります。

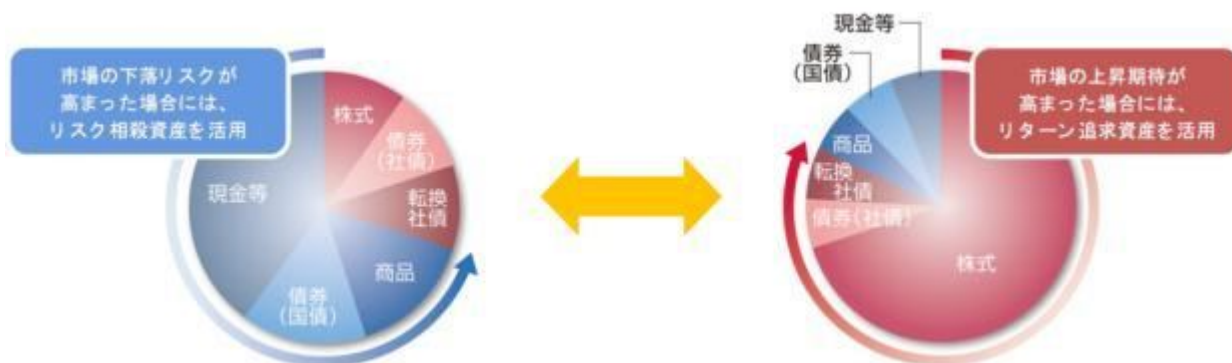
* 絶対収益の追求とは、市場の変動に左右されないで収益を追求するという意味で、必ず収益を得るという意味ではありません。

投資戦略の概要

各投資対象を資産の特性に応じて、相場の上昇を享受できる「リターン追求資産」と相場下落時の備えとなる「リスク相殺資産」に分類します。



安定的なリターンを目指して、「リターン追求資産」と「リスク相殺資産」の配分を機動的に変更します。



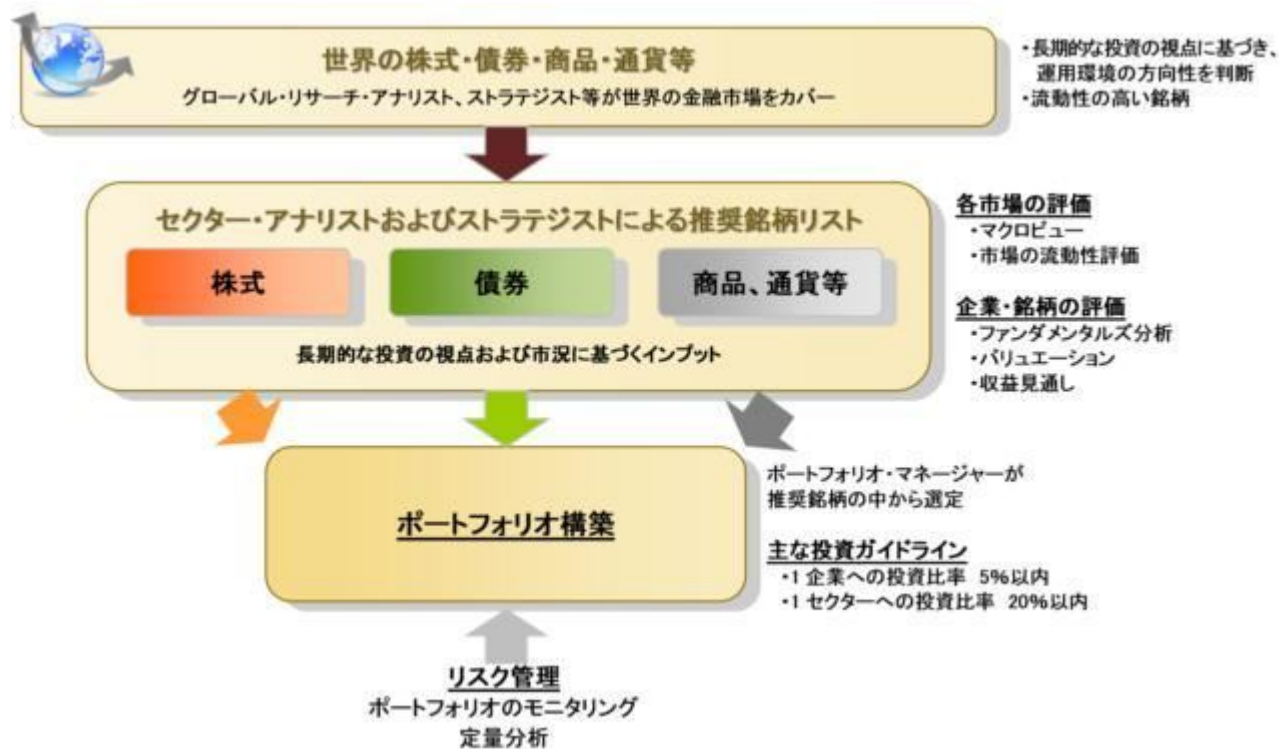
上記はニュートン・リアル・リターン戦略の資産配分をイメージしたもので、ファンドの実際の資産配分ではありません。

上記は投資戦略に関する説明の一部であり、すべてを網羅したものではありません。「リターン追求資産」「リスク相殺資産」と定義づけられる資産は、市況動向、資金動向等によって変化します。また、将来の投資成果を保証または示唆するものではありません。市況動向、資金動向等によっては、上記の運用が出来ない場合があります。

- b. 主要投資対象である外国投資信託は、B N Yメロン・グループ傘下の資産運用会社である「ニュートン・インベストメント・マネジメント・リミテッド（以下、ニュートンという場合があります。）」が運用します。

ニュートン・インベストメント・マネジメント・リミテッドの運用プロセス

長期的な投資の視点に基づき、アナリストがグローバルな見地から魅力的な銘柄を推奨します。アナリストの推奨銘柄リストを基に、ポートフォリオ・マネージャーが更に銘柄を厳選し、最終的なポートフォリオを構築します。独立したリスク管理セクションが様々な角度からファンドのリスクを監視し、ポートフォリオのモニタリングを行います。



出所：ニュートンの情報を基にB N Yメロン・アセット・マネジメント・ジャパン株式会社が作成
2018年3月末現在。



ニュートン・インベストメント・マネジメント・リミテッド

ニュートンは、B N Yメロン・グループ傘下の運用会社で、グローバルなマルチ・アセット、株式、債券のスペシャリストです。ニュートンは、欧州で高い評価を受けており、フィナンシャル・タイムズなど著名な経済紙や年金基金から「ファンド・マネージャー・オブ・ザ・イヤー」など数々の賞を受賞しています。

本社：英国ロンドン
設立：1978年

ザ・バンク・オブ・ニューヨーク・メロン・コーポレーション

ザ・バンク・オブ・ニューヨーク・メロン・コーポレーションは、2007年に旧ザ・バンク・オブ・ニューヨーク・カンパニー・インク（1784年設立）と旧メロン・フィナンシャル・コーポレーション（1869年設立）が合併してできた会社です。両社はともに米国の金融業草創期から100年以上にわたる歴史を持ち、資産運用、アセット・サービスにおいてそれぞれ高い評価を得ています。1980年代以降、B N Yメロン・グループの資産運用部門は運用会社の設立および買収を通じて成長を続け、B N Yメロン・グループは現在、伝統的なパッシブ・マネージャーからヘッジファンドまでそれぞれ専門性を持った複数の運用会社を傘下に有しています。

格付け：スタンダード&プアーズ社 A
総運用資産：約1.9兆米ドル（約200兆円）（注）
総管理資産：約33.5兆米ドル（約3,500兆円）（注）
（注）2018年3月末現在。1米ドル=106.24円で換算。

c . 四半期決算コース（為替ヘッジあり）と四半期決算コース（為替ヘッジなし）の2つのコースからお選びいただけます。

四半期決算コース（為替ヘッジあり）は、原則として米ドルに対して為替ヘッジを行い、為替変動リスクの低減を図ります。

外国投資信託の資産の内容によっては、米ドル以外の通貨と米ドルとの間で為替変動の影響を受けます。

四半期決算コース（為替ヘッジなし）は、原則として米ドルに対して為替ヘッジを行いません。

d . 3ヵ月に1回決算を行い、基準価額水準に応じて収益の分配を行います。

毎年3月、6月、9月、12月の各17日（休業日の場合は翌営業日）の決算時に、以下の基準価額水準をベースとした方針に基づき分配を行います。

分配落ち前基準価額の水準	分配金（1万口当たり、税引き前）
10,100円未満	0円
10,100円以上10,500円未満	50円
10,500円以上11,000円未満	150円
11,000円以上11,500円未満	250円
11,500円以上12,000円未満	400円
12,000円以上	500円

分配金は、収益分配方針に基づいて委託会社が決定しますが、委託会社の判断により分配を行わな

い場合もあります。

将来の分配金の支払いおよび上記金額について保証するものではありません。

（２）【ファンドの沿革】

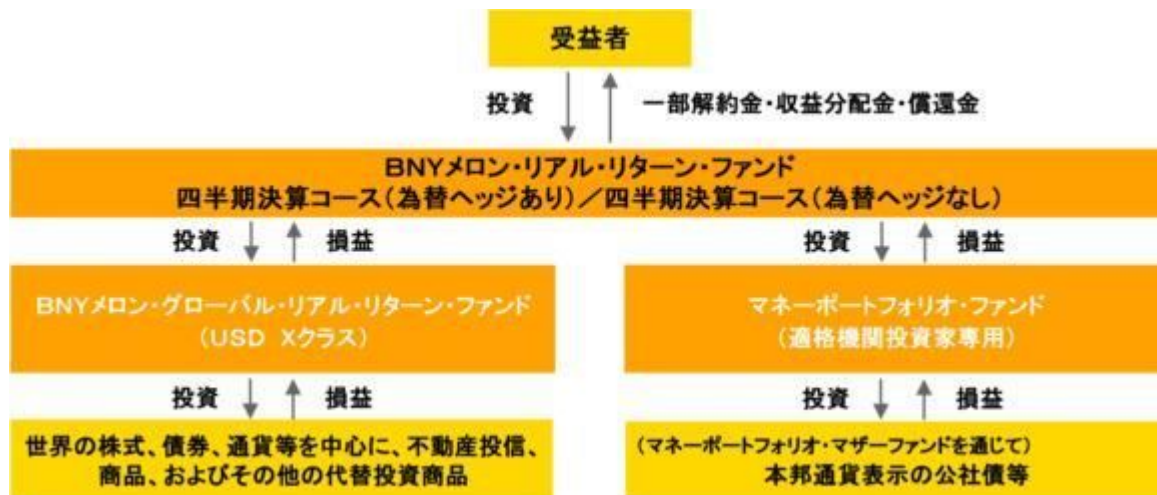
平成27年12月21日 ファンドの信託契約締結、運用開始

（３）【ファンドの仕組み】

ファンドの仕組み

当ファンドは、投資信託を投資対象とするファンド・オブ・ファンズです。ファンド・オブ・ファンズとは、受益者からの資金を各ファンド（BNYメロン・リアル・リターン・ファンド 四半期決算コース（為替ヘッジあり）／四半期決算コース（為替ヘッジなし））にて取りまとめ、その資金を投資対象である投資信託（BNYメロン・グローバル・リアル・リターン・ファンド（USD Xクラス）およびマネーポートフォリオ・ファンド（適格機関投資家専用））に投資し、実質的な運用を各投資信託で行う仕組みです。

当ファンドの仕組み

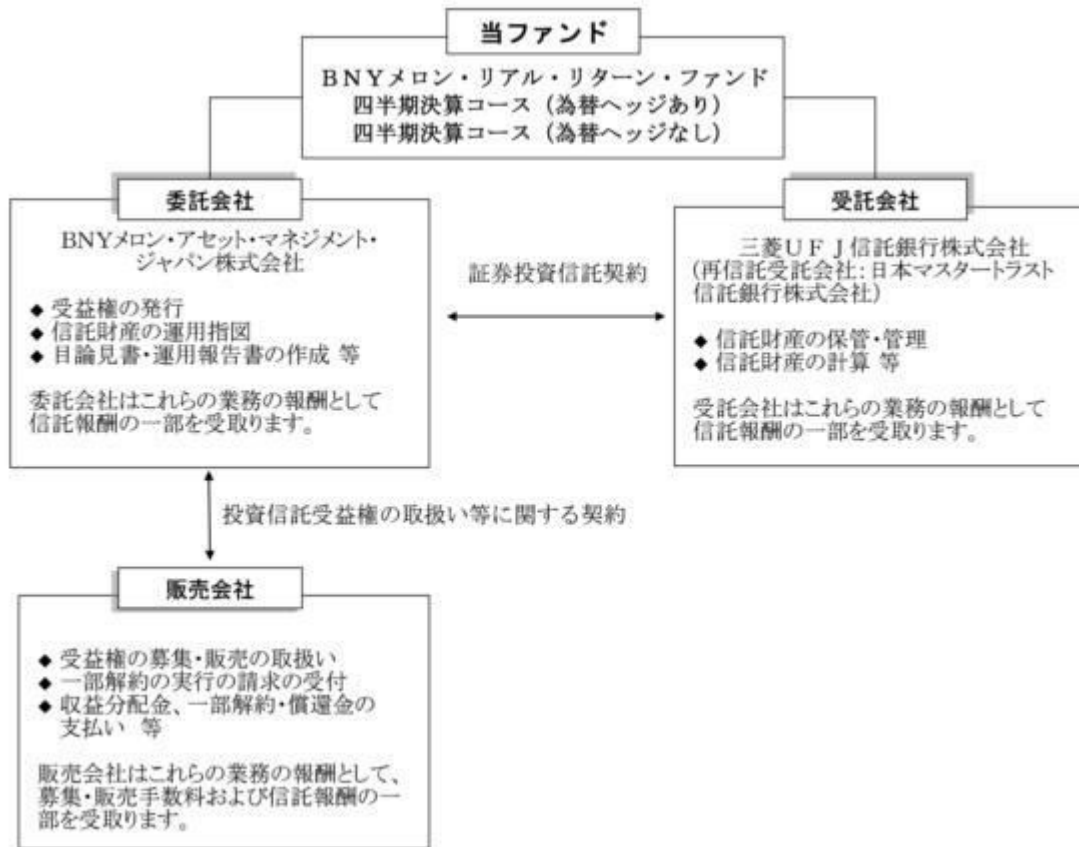


ファンドの関係法人

当ファンドの関係法人とその名称、関係業務および運営の仕組みは、次のとおりです。

- a. BNYメロン・アセット・マネジメント・ジャパン株式会社（「委託会社」）
当ファンドの委託会社として、当ファンドの受益権の発行、信託財産の運用指図、目論見書および運用報告書の作成等を行います。
- b. 販売会社
当ファンドの販売会社として、当ファンドの受益権の募集・販売の取扱い、一部解約の実行の請求の受付、収益分配金の再投資、収益分配金・一部解約金・償還金等の支払い等を行います。
- c. 三菱UFJ信託銀行株式会社（「受託会社」）
（再信託受託会社：日本マスタートラスト信託銀行株式会社）
当ファンドの受託会社として、当ファンドの信託財産の保管・管理、信託財産に関する計算等を行います。

ファンドの関係法人



委託会社の概況

- a. 名称
B N Yメロン・アセット・マネジメント・ジャパン株式会社
- b. 本店の所在の場所
東京都千代田区丸の内一丁目8番3号 丸の内トラストタワー本館
- c. 資本金の額（平成30年5月末現在）
7億9,500万円
- d. 委託会社の沿革
- | | |
|-------------|--|
| 平成10年11月 6日 | ドレイファス・メロン・アセット・マネジメント・ジャパン株式会社設立 |
| 平成10年11月30日 | 投資顧問業者の登録 関東財務局長 第828号 |
| 平成11年12月 9日 | 投資一任契約にかかる業務の認可取得 金融再生委員会第21号 |
| 平成12年 1月 1日 | 会社名をメロン・アセットマネジメント・ジャパン株式会社に変更 |
| 平成12年 5月18日 | 証券投資信託委託業の認可取得 金融再生委員会第28号 |
| 平成13年10月 1日 | 会社名をメロン・グローバル・インベストメンツ・ジャパン株式会社に変更 |
| 平成19年 9月30日 | 金融商品取引法の規定に基づく登録
金融商品取引業者 関東財務局長（金商）第406号 |
| 平成19年11月 1日 | 会社名をB N Yメロン・アセット・マネジメント・ジャパン株式会社に変更 |
- e. 大株主の状況（平成30年5月末現在）

株主名	住所	所有株式数	所有比率
B N Yメロン・インベストメント・マネジメント（A P A C）ホールディングス・リミテッド	英国 EC4V 4LA ロンドン、 クィーンビクトリアストリート 160、ザ・バンク・オブ・ニュー ヨーク・メロン・センター	15,900株	100%

2【投資方針】

（1）【投資方針】

[四半期決算コース（為替ヘッジあり）]
投資方針

この投資信託は、信託財産の中長期的な成長および配当等収益の確保を目指して運用を行うことを基本とします。

運用方法

a．投資対象

米ドルベースで絶対収益の追求を目指すアイルランド籍外国投資信託である「BNYメロン・グローバル・リアル・リターン・ファンド（USD Xクラス）」および国内籍証券投資信託である「マネーポートフォリオ・ファンド（適格機関投資家専用）」を主要投資対象とします。

b．投資態度

1. 「BNYメロン・グローバル・リアル・リターン・ファンド（USD Xクラス）」の組入比率は高位を保つことを基本とします。
2. 「BNYメロン・グローバル・リアル・リターン・ファンド（USD Xクラス）」においては、世界の株式、債券、通貨を中心に、リート（不動産投資信託証券）、コモディティ（商品）およびその他の代替投資商品への投資を行います。また、効率的なポートフォリオ運用およびリスクヘッジ目的でデリバティブ商品に投資を行う場合があります。
3. 外貨建資産については、原則として、対円での為替ヘッジを行います。
4. 市況動向、資金動向その他の要因等によっては、上記のような運用ができない場合があります。

[四半期決算コース（為替ヘッジなし）]

投資方針

この投資信託は、信託財産の中長期的な成長および配当等収益の確保を目指して運用を行うことを基本とします。

運用方法

a．投資対象

米ドルベースで絶対収益の追求を目指すアイルランド籍外国投資信託である「BNYメロン・グローバル・リアル・リターン・ファンド（USD Xクラス）」および国内籍証券投資信託である「マネーポートフォリオ・ファンド（適格機関投資家専用）」を主要投資対象とします。

b．投資態度

1. 「BNYメロン・グローバル・リアル・リターン・ファンド（USD Xクラス）」の組入比率は高位を保つことを基本とします。
2. 「BNYメロン・グローバル・リアル・リターン・ファンド（USD Xクラス）」においては、世界の株式、債券、通貨を中心に、リート（不動産投資信託証券）、コモディティ（商品）およびその他の代替投資商品への投資を行います。また、効率的なポートフォリオ運用およびリスクヘッジ目的でデリバティブ商品に投資を行う場合があります。
3. 外貨建資産については、原則として、対円での為替ヘッジを行いません。
4. 市況動向、資金動向その他の要因等によっては、上記のような運用ができない場合があります。

以下、[四半期決算コース（為替ヘッジあり）] [四半期決算コース（為替ヘッジなし）] 共通

（２）【投資対象】

投資対象とする資産の種類

ファンドにおいて投資の対象とする資産の種類は、次に掲げるものとします。

1. 次に掲げる特定資産（「特定資産」とは、投資信託及び投資法人に関する法律第2条第1項で定めるものをいいます。以下同じ。）
 - イ．有価証券
 - ロ．約束手形
 - ハ．金銭債権
2. 次に掲げる特定資産以外の資産
 - イ．為替手形

投資対象とする有価証券

委託会社は、信託金を、主として外国投資信託である「BNYメロン・グローバル・リアル・リターン・ファンド（USD Xクラス）」投資信託証券および国内証券投資信託である「マネーポートフォリオ・ファンド（適格機関投資家専用）」受益証券のほか、次の有価証券（金融商品取引法第2条第2項の規定により、有価証券とみなされる同項各号に掲げる権利を除きます。）に投資することを指図します。

1. 国債証券、地方債証券、特別の法律により法人の発行する債券および社債券（新株引受権証券と社債券とが一体となった新株引受権付社債券の新株引受権証券および短期社債等を除きます。）
2. コマーシャル・ペーパーおよび短期社債等
3. 外国または外国の者の発行する証券または証書で、2. の証券の性質を有するもの

4. 外国法人が発行する譲渡性預金証書

5. 指定金銭信託の受益証券（金融商品取引法第2条第1項第14号で定める受益証券発行信託の受益証券に限りませ。）

なお、1. の証券を以下「公社債」といい、公社債にかかる運用の指図は買い現先取引（売戻し条件付きの買入れ）および債券貸借取引（現金担保付き債券借入れ）に限り行うことができます。

投資対象とする金融商品

委託会社は、信託金を、上記 に掲げる有価証券のほか、次に掲げる金融商品（金融商品取引法第2条第2項の規定により有価証券とみなされる同項各号に掲げる権利を含みます。）により運用することを指図することができます。

1. 預金

2. 指定金銭信託（金融商品取引法第2条第1項第14号に規定する受益証券発行信託を除きます。）

3. コール・ローン

4. 手形割引市場において売買される手形

金融商品による例外的な運用指図

上記 の規定にかかわらず、この信託の設定、解約、償還、投資環境の変動等への対応等、委託会社が運用上必要と認めるときは、委託会社は、信託金を上記 に掲げる金融商品により運用することの指図ができます。

【参考情報】投資する投資信託証券およびその概要

1. B N Yメロン・グローバル・リアル・リターン・ファンド（U S D Xクラス）

ファンド名	B N Yメロン・グローバル・リアル・リターン・ファンド（U S D Xクラス）
形態	アイルランド籍外国投資信託（米ドル建て）
投資方針および主要投資対象	世界各国（新興国を含む）の株式、債券、キャッシュ等の現物資産に加え派生商品や代替投資商品等広範なアセットクラスへの投資を通じて、機動的な資産配分を行いながら中長期的に絶対収益の追求を目指します。
投資制限	同一銘柄の株式への投資割合は、原則としてファンドの純資産総額の5%以内とします。 同一業種の株式への投資割合は、原則としてファンドの純資産総額の20%以内とします。 非投資適格債券への投資割合は、ファンドの純資産総額の30%以内とします。 集合投資ファンドへの投資割合は、ファンドの純資産総額の10%以内とします。 ファンドの純資産総額の10%を超える借入れは行いません。 ファンドの純資産総額を超えるレバレッジ取引は行いません。 デリバティブ取引の利用は、ヘッジ目的に限定しません。
当初設定日	2009年（平成21年）6月30日
決算日	12月31日
収益分配	原則として、分配を行いません。
申込手数料	ありません。
管理報酬等	日々の純資産総額に対して年率0.45%程度 また、管理事務代行報酬、保管報酬等はファンドの信託財産から負担されます。なお、関係法人によっては固定報酬や下限報酬が設定されている場合があります。
信託財産留保額	ありません。
その他の費用	税金、弁護士費用、監査費用、取引手数料、目論見書の作成、印刷費用、ファンドの設立費用等はファンドの信託財産から負担されます。これらは運用状況等により変動するものであり、事前に料率もしくは上限額等を示すことが出来ません。
管理会社	B N Yメロン・グローバル・マネジメント・リミテッド
投資運用会社	ニュートン・インベストメント・マネジメント・リミテッド

2. マネーポートフォリオ・ファンド（適格機関投資家専用）

ファンド名	マネーポートフォリオ・ファンド（適格機関投資家専用）
形態	適格機関投資家私募 / 契約型 追加型 / 内外 / 債券（F O F専用）

主要投資対象	「マネーポートフォリオ・マザーファンド」（以下「マザーファンド」といいます。）の受益証券を主要投資対象とします。なお、公社債等の有価証券または金融商品に直接投資を行うことがあります。
運用の基本方針	この投資信託は、安定した収益の確保を目標として運用を行います。
投資態度	マザーファンド受益証券を主要投資対象とし、安定した収益の確保を目標として運用を行うことを基本とします。 マザーファンドへの投資を通じて、主として本邦通貨表示の公社債等（国債、地方債、政府保証債、利付金融債、事業債、ユーロ円債、短期金融商品等）および高格付の外国債券（国債、地方債、政府保証債、利付金融債、事業債、短期金融商品等）に投資をし、安定した収益の確保を目指します。 市況動向、資金動向その他の要因等によっては、上記のような運用ができない場合があります。
主な投資制限	マザーファンドの受益証券への投資割合には、制限を設けません。 外貨建資産への実質投資割合は、信託財産の純資産総額の10%以下とします。
当初設定日	平成22年1月12日（火）
信託期間	無期限
決算日	年1回（原則として毎年1月17日（休業日の場合は翌営業日））
収益分配	収益分配方針に基いて、分配を行います。
申込手数料	ありません。
信託報酬率	0.0324%（税抜0.03%）～0.162%（税抜0.15%）
委託会社	BNYメロン・アセット・マネジメント・ジャパン株式会社
受託会社	三菱UFJ信託銀行株式会社

(参考)マネーポートフォリオ・マザーファンド

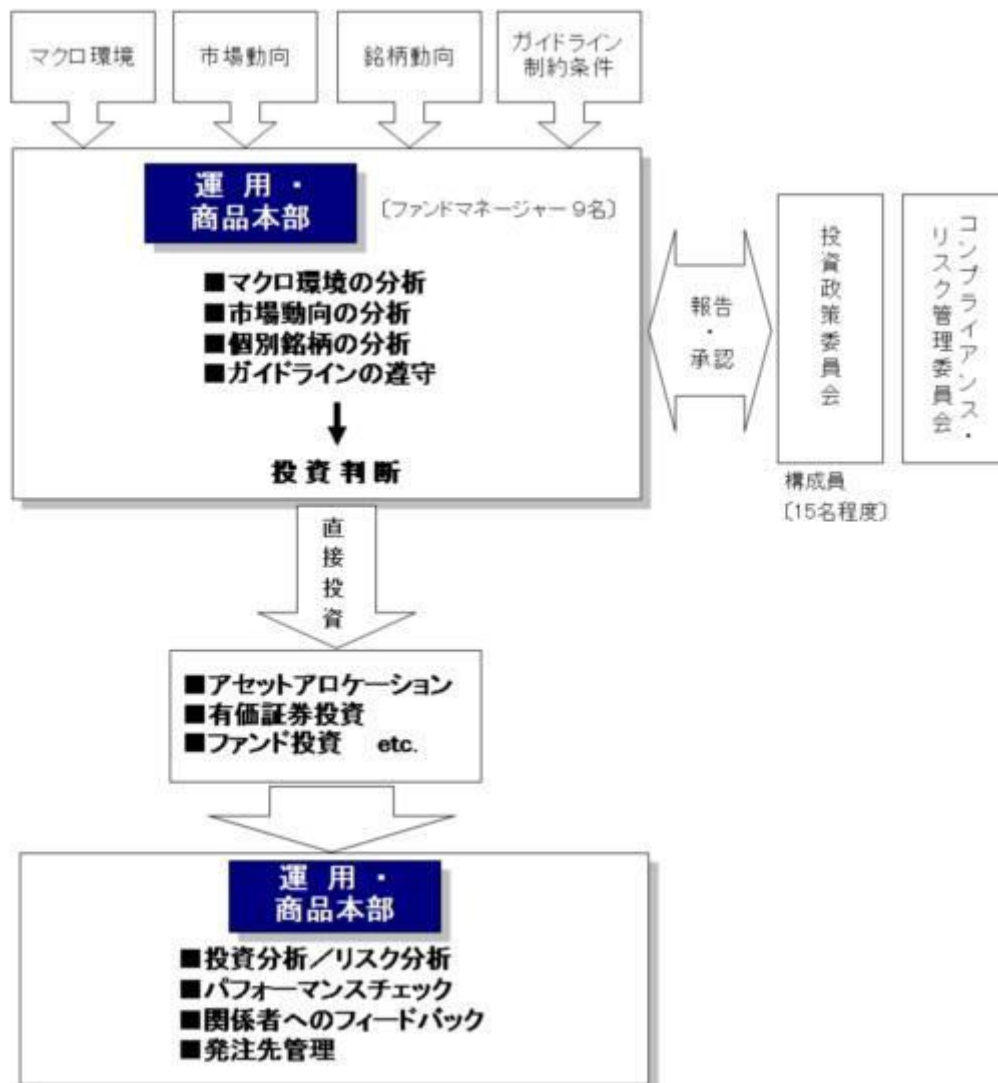
ファンド名	マネーポートフォリオ・マザーファンド
形態	国内籍親投資信託
主要投資対象	主として本邦通貨表示の公社債等（国債、地方債、政府保証債、利付金融債、事業債、ユーロ円債、短期金融商品等）および高格付の外国債券（国債、地方債、政府保証債、利付金融債、事業債、短期金融商品等）を投資対象とします。
投資態度	主として、本邦通貨表示の公社債等（国債、地方債、政府保証債、利付金融債、事業債、ユーロ円債、短期金融商品等）および高格付の外国債券（国債、地方債、政府保証債、利付金融債、事業債、短期金融商品等）に投資をし、安定した収益の確保を目指します。 外貨建資産については、原則としてフルヘッジを行い、為替水準の変動による基準価額の変動を低減させることを目指します。 市況動向、資金動向その他の要因等によっては、上記のような運用ができない場合があります。 投資環境によっては防衛的な観点から運用者の判断で主要投資対象への投資を大幅に縮小する場合があります。

(3)【運用体制】

当ファンドに関する委託会社の運用体制

- ・ 原則として毎月開催される投資政策委員会において、当ファンドの運用計画案の審議を行うとともに、当ファンドの運用が、ファンドの投資基本方針、投資対象および投資制限に沿う形で行われているか、遵守状況の確認等を行います。
- ・ 同委員会では、併せて運用にかかる法令および運用ガイドライン等の遵守・違反発生状況、改善後の状況等がコンプライアンス・オフィサーより報告され、必要に応じて関係部署に対し改善指示を行います。

(下記「3 投資リスク」の「(2)リスク管理体制」と併せてご参照ください。)



- a. 運用・商品本部では、マクロ景気動向、各資産の市場動向、個別銘柄の動向に関して調査、分析を行い、これらをもとに投資を行います。
- b. 投資信託に対する投資を行う場合は、ポートフォリオ全体から見た投資の適切性および投資信託の相対的な優位性等を検討した上で、これを実施します。
- c. 運用モニタリングにおいて、運用ガイドラインの遵守状況、また、これに定められた制約条件に沿った運用が確行されていることを確認します。
- d. 運用計画、発注先の評価、その他運用に関し付議すべき事項に関しては、投資政策委員会に付議され、運用実績、ガイドラインの遵守状況、ファンド運営に関する過誤の有無、発注実績等については、報告事項として投資政策委員会で報告されます。また、これらについてのコンプライアンス上の事項に関しては、コンプライアンス・リスク管理委員会に付議され、あるいは報告されます。
- e. 運用・商品本部では、運用の結果である、運用実績、ポートフォリオの状況等についてモニタリングを実施し、評価および発注状況の管理等を実施します。
- f. 必要に応じてファンドの運用者に対するデューデリジェンスを定期的実施します。

社内規程

以下の規程等に基づき運営しております。

- ・「投資政策委員会」運営規程
- ・コンプライアンス・リスク管理委員会規程
- ・ファンド・マネージャーサービス規程
- ・投資信託財産として有する株式に係る議決権の行使に関する規程

受託銀行に関する管理体制について

信託財産の管理業務の遂行能力として、受託銀行の信託事務の正確性・迅速性、システム対応力等を総合的に検証し、定期的な資産残高照合等を通じて業務が適切に遂行されているかの確認を行います。また、内部統制報告書を定期的に入手し、報告を受けています。

(注) 上記の運用体制は2018年5月末現在のものであり、今後変更となる場合があります。

（参考）ニュートンの運用体制

当ファンドの実質的な運用は、主要投資対象である投資信託証券にて行います。その投資信託証券の一つである「B N Yメロン・グローバル・リアル・リターン・ファンド（U S D Xクラス）」の運用は、「ニュートン」が行います。



出所：ニュートン

（注）上記の運用体制は2018年3月末現在のものであり、今後変更される場合があります。

（4）【分配方針】**収益分配方針**

毎決算時（原則として毎年3月、6月、9月、12月の各17日。休業日の場合には翌営業日。）に、原則として以下の方針に基づき収益の分配を行います。

- a．分配対象額の範囲は、繰越分を含めた経費控除後の利子・配当等収益および売買益（評価益を含みます。）の全額とします。
- b．収益分配金額は、基準価額水準等を勘案して委託会社が決定します。ただし、分配対象額が少額の場合には分配を行わないことがあります。
- c．留保益の運用については、特に制限を設けず運用の基本方針に基づき、元本部分と同一の運用を行います。

収益の分配方法

- a．信託財産から生ずる毎計算期末における利益は、次の方法により処理します。
 - 1．配当金、利子およびこれらに類する収益から支払利息を控除した額（以下「配当等収益」といいます。）は、諸経費、信託報酬および当該信託報酬にかかる消費税および地方消費税（以下「消費税等」または「税」といいます。）に相当する金額を控除した後、その残金を受益者に分配することができます。なお、次期以降の分配金にあてるため、その一部を分配準備積立金として積立てることができます。
 - 2．売買損益に評価損益を加減した利益金額（以下「売買益」といいます。）は、諸経費、信託報酬および当該信託報酬にかかる消費税等に相当する金額を控除し、繰越欠損金のあるときは、その全額を売買益をもって補てんした後、受益者に分配することができます。なお、次期以降の分配にあてるため、分配準備積立金として積立てることができます。
- b．毎計算期末において、信託財産につき生じた損失は、次期に繰越します。

収益分配金は、決算日において振替機関および当該振替機関の下位の口座管理機関（以下「振替機関等」といいます。）の振替口座簿に記載または記録されている受益者（当該収益分配金にかかる決算日以前において一部解約が行われた受益権にかかる受益者を除きます。また、当該収益分配金にかかる決算日以前に設定された受益権で取得申込代金支払前のため販売会社の名義で記載または記録されている受益権については原則として取得申込者とします。）に、原則として決算日から起算して5営業日目までにお支払いを開始します。

「自動継続投資コース」をお申込みの場合は、収益分配金は税金を差引いた後、決算日の翌営業日に、無手数料で自動的に再投資されます。再投資により増加した受益権は、振替口座簿に記載または記録されます。

（5）【投資制限】

ファンドの信託約款の「運用の基本方針」に定める投資制限

- a. 投資信託証券への投資割合には、制限を設けません。
- b. 同一銘柄の投資信託証券への投資割合には、制限を設けません。
- c. 株式への直接投資は行いません。
- d. 外貨建資産への投資割合には、制限を設けません。
- e. 有価証券先物取引等の直接利用は行いません。
- f. 同一銘柄の投資信託証券への投資割合は、当該投資信託証券が一般社団法人投資信託協会の規則に定めるエクスポージャーがルックスルーできる場合に該当しないときは、当該投資信託証券への投資は、信託財産の純資産総額の10%以内とします。
- g. 一般社団法人投資信託協会の規則に定める一者に対する株式等エクスポージャー、債券等エクスポージャーおよびデリバティブ取引等エクスポージャーの信託財産の純資産総額に対する比率は、原則としてそれぞれ10%、合計で20%以内とすることとし、当該比率を超えることとなった場合には、一般社団法人投資信託協会の規則に従い当該比率以内となるよう調整を行うこととします。

信託約款上のその他の投資制限

- a. 公社債の借入れ
 1. 委託会社は、信託財産の効率的な運用に資するため、公社債の借入れの指図をすることができません。なお、当該公社債の借入れを行うにあたり担保の提供が必要と認められたときは、担保の提供の指図をするものとします。
 2. 上記1. の指図は、当該借入れにかかる公社債の時価総額が信託財産の純資産総額の範囲内とします。
 3. 信託財産の一部解約等の事由により、上記2. の借入れにかかる公社債の時価総額が信託財産の純資産総額を超えることとなった場合には、委託会社は速やかに、その超える額に相当する借入れた公社債の一部を返還するための指図をするものとします。
 4. 上記1. の借入れにかかる品借料は信託財産中から支払います。
- b. 特別の場合の外貨建有価証券への投資制限
外貨建有価証券（外国通貨表示の有価証券をいいます。以下同じ。）への投資については、わが国の国際収支上の理由等により特に必要と認められる場合には、制約されることがあります。
- c. 外国為替予約取引の指図
委託会社は、信託財産に属する外貨建資産（外貨建有価証券、外国通貨表示の預金その他の資産をいいます。以下同じ。）の為替変動リスクを回避するため、外国為替の売買の予約取引を指図することができます。
- d. 一部解約の請求および有価証券の売却等の指図
委託会社は、信託財産に属する投資信託証券にかかる信託契約の一部解約の請求ならびに信託財産に属する有価証券の売却等の指図ができます。
- e. 再投資の指図
委託会社は、上記d. の規定による一部解約の代金および有価証券の売却代金、有価証券にかかる償還金等、有価証券等にかかる利子等およびその他の収入金を再投資することの指図ができます。
- f. 資金の借入れ
 1. 委託会社は、信託財産の効率的な運用ならびに運用の安定性を図るため、一部解約に伴う支払資金の手当て（一部解約に伴う支払資金の手当てのために借入れた資金の返済を含みます。）を目的として、または再投資にかかる収益分配金の支払資金の手当てを目的として、資金借入れ（コール市場を通じる場合を含みます。）の指図をすることができます。なお、当該借入金をもって有価証券等の運用は行わないものとします。
 2. 一部解約に伴う支払資金の手当てにかかる借入期間は、受益者への解約代金支払開始日から信託財産で保有する有価証券等の売却代金の受渡日までの間または受益者への解約代金支払開始日から信託財産で保有する有価証券等の解約代金入金日までの間もしくは受益者への解約代金支払開始日から信託財産で保有する有価証券等の償還金の入金日までの期間が5営業日以内である場合の当該期間とし、資金借入額は当該有価証券等の売却代金、有価証券等の解約代金および有価証券等の償還金の合計額を限度とします。ただし、資金借入額は、借入指図を行う日における信託財産の純資産総額の10%を超えないこととします。
 3. 収益分配金の再投資にかかる借入期間は信託財産から収益分配金が支払われる日からその翌営業日までとし、資金借入額は収益分配金の再投資額を限度とします。
 4. 借入金の利息は信託財産中より支払います。
- g. 受託会社による資金の立替え
 1. 信託財産に属する有価証券について、借替がある場合で、委託会社の申出があるときは、受託会社は資金の立替えをすることができます。
 2. 信託財産に属する有価証券にかかる償還金等、有価証券等にかかる利子等およびその他の未収入金で、信託終了日までその金額を見積りうるものがあるときは、受託会社がこれを立替えて信託財産に繰入れることができます。

3. 上記1. および2. の立替金の決済および利息については、受託会社と委託会社との協議により、そのつど別にこれを定めます。

その他法令上の投資制限

- a. 委託会社は、投資信託財産に関し、金利、通貨の価格、金融商品市場における相場その他の指標にかかる変動その他の理由により発生し得る危険に対応する額としてあらかじめ委託会社が定めた合理的な方法により算出した額が当該投資信託財産の純資産額を超えることとなる場合において、デリバティブ取引（新株予約権証券、新投資口予約権証券またはオプションを表示する証券もしくは証書にかかる取引および選択権付債券売買を含みます。）を行い、または継続することを受託会社に指図しないものとします。（金融商品取引業等に関する内閣府令）
- b. 委託会社は、同一の法人の発行する株式について、運用の指図を行う全ての委託者指図型投資信託につき、投資信託財産として有する当該株式にかかる議決権（株主総会において決議をすることができる事項の全部につき議決権を行使することができない株式についての議決権を除き、会社法第879条第3項の規定により議決権を有するものとみなされる株式についての議決権を含む。）が、当該株式にかかる議決権の総数に100分の50を乗じて得た数を超えることとなる場合において、投資信託財産をもって当該株式を取得することを受託会社に指図しないものとします。（投資信託及び投資法人に関する法律）

3【投資リスク】

(1) ファンドのリスクおよび留意点

当ファンドは、主として国内外の投資信託証券に投資しますので、投資する投資信託証券の価額の変動等により、当ファンドの基準価額は大きく変動することがあります。

当ファンドは、元本が保証されているものではなく、基準価額の下落により、解約・償還金額が投資元本を下回り、損失を被る可能性があります。運用により信託財産に生じた利益または損失は、すべて受益者に帰属します。当ファンドは、預貯金とは異なります。預金保険または保険契約者保護機構の対象ではありません。また、銀行など登録金融機関で購入された場合、投資者保護基金の支払いの対象とはなりません。

以下の事項には、投資対象ファンドのリスクも含まれます。

価格変動リスク

投資信託証券を通じて投資を行う株式、債券等の価格動向は、個々の企業の活動や国内および国際的な政治・経済情勢の影響を受けます。そのため、当ファンドの投資成果は、組入れ投資信託の価格変動があった場合、元本欠損を含む重大な損失が生じる場合があります。

金利変動リスク

債券等は、市場金利の変動により価格が変動します。一般に金利低下時には価格が上昇し、逆に金利上昇時には価格が下落する傾向があります。ただし、その価格変動は、残存期間・発行の条件等により異なります。

信用リスク

株式、債券等の価格は、発行体の信用リスクを伴います。発行体に経営不安、財務状況の悪化等が生じた場合、またはそれらが予想される場合には、価格が下落するリスクがあります。

商品市況変動リスク

商品市況は、対象となる商品の需給、貿易動向、天候、商品産出地域の政治・経済情勢、疫病の発生等の要因により変動します。このため、商品の動向を表す各種商品指標も商品市況の変動の影響を受けます。さらに、先物を対象とした先物等の市場では、流動性の不足、投機的参加者の参入、規制当局による規制や介入等により、一時的に偏りや混乱を生じることがあります。

これらの要因により、ファンドの基準価額が影響を受け損失を被ることがあります。

リート（不動産投信）の価格変動リスク

リートは、不動産市況の動向、保有不動産の状況や不動産の収益、財務内容の変動や市場金利の変動、リートに関する法制度の変更等により価格が変動します。

これらの要因により、ファンドの基準価額が影響を受け損失を被ることがあります。

カントリー・リスク

新興国に投資する場合、投資対象国における非常事態（金融危機、デフォルト、重大な政策変更や資金凍結を含む規制の導入、自然災害、クーデターや重大な政治体制の変更、戦争など）などにより、運用上予期しない制約を受ける可能性があります。また、情報の開示などの基準が先進国とは異なることから、投資判断に際して正確な情報を十分に確保できない場合があります。加えて、税制においても先進国と異なる場合があり、一方的に税制が変更されることもあります。

以上のような要因は、ファンドの価値を大幅に変動または下落させる可能性があります。

流動性リスク

流動性リスクは、有価証券等を売却あるいは購入しようとする際に、買い需要がなく希望する時期に希

望する価格で売却することが不可能となることあるいは売り供給がなく希望する時期に希望する価格で購入することが不可能となること等のリスクのことをいいます。流動性リスクが小さい資産とは、注文執行後、希望価格で売却可能な資産のことをいいます。市場規模や取引量が小さい市場に投資する場合、また市場環境の急変等があった場合、流動性の状況によって期待される価格で売買できないことがあり基準価額の変動要因となります。

特に、新興市場の銘柄は、一般的に流動性が低く、価格変動も大きい傾向があります。

デリバティブ取引のリスク

当ファンドの投資対象ファンドは、有価証券および金利関連のデリバティブに投資することがあります。デリバティブの運用には、ヘッジする商品とヘッジされるべき資産との間の相関性や流動性を欠く可能性、証拠金を積むことによるリスク等様々なリスクが伴います。実際の価格変動が見通しと異なった場合に、ファンドが損失を被るリスクを伴います。

デリバティブ取引の相手方に対する信用リスク

当ファンドの投資対象ファンドは、デリバティブ取引を行います。これらの取引には相手先の決済不履行リスクが伴います。その際、他の相手方と同等のポジションを再構築するため、コストがかかり、ファンドが損失を被るリスクを伴います。

為替変動リスク

為替変動リスクは、外国為替相場の変動により外貨建資産の価額が変動するリスクのことをいいます。

[四半期決算コース（為替ヘッジあり）]

主要投資対象である米ドル建ての外国投資信託については、原則として対円での為替ヘッジを行い為替変動リスクの低減を図ります。ただし、外国投資信託の資産の内容によっては、米ドル以外の通貨と米ドルとの間で為替変動の影響を受ける場合があるなど、為替リスクを完全に排除できるものではありません。また、ヘッジコストの分だけ収益が低下することがあります。

為替ヘッジの相手方が複数（ザ・バンク・オブ・ニューヨーク・メロンを含みますが、これに限りません。）となる場合があります。

[四半期決算コース（為替ヘッジなし）]

主要投資対象である米ドル建ての外国投資信託については、原則として対円での為替ヘッジを行いませんので、当該通貨と円の為替変動の影響を受け、損失が生じることがあります。当該資産の通貨に対して円高になった場合にはファンドの基準価額が値下がりする要因となります。

受益者の解約・追加による資金流出入に伴うリスク

一度に大量の解約があった場合に、解約資金の手当てをするため保有証券を大量に売却することがあります。その際に当ファンドの信託財産の価値が大きく変動する可能性があります。また、大量の資金の追加があった場合には、原則として、迅速に有価証券の組入れを行います。買付け予定銘柄によっては流動性などの観点から買付け終了までに時間がかかることもあります。

その他の留意点

< 当ファンドの資産規模にかかる留意点 >

当ファンドの資産規模によっては、分散投資が効率的にできない場合があります。その場合には、適切な資産規模の場合と比較して収益性が劣る可能性があります。

< 収益分配金にかかる留意点 >

- ・ 計算期末に基準価額水準に応じて、信託約款（運用の基本方針3.）に定める収益分配方針により分配を行います。委託会社の判断により分配が行われなこともあります。
- ・ 収益分配金は、計算期間中に発生した運用収益（経費控除後の利子・配当等収益および評価益を含む売買益）を超えて支払われる場合があります。したがって、収益分配金の水準は、必ずしも計算期間中におけるファンドの収益率を示すものではありません。
- ・ 受益者のファンドの購入価額によっては、収益分配金の全額または一部が、実質的には元本の一部払い戻しに相当する場合があります。ファンド購入後の運用状況により、分配金額より基準価額の値上がり小さかった場合も同様です。
- ・ 収益分配金は、ファンドの純資産から支払われますので、収益分配金の支払後の純資産は減少することとなり、基準価額が下落する要因となります。計算期間中の運用収益以上に収益分配金の支払を行う場合、当期決算日の基準価額は前期決算日と比較して下落することになります。

< 受託会社の信用力にかかる留意点 >

受託会社の格付け低下、その他の事由によりその信用力が低下した場合には、為替取引その他の取引の相手方の提供するクレジット・ラインが削除される可能性があり、為替ヘッジその他の取引ができなくなる可能性があります。さらに、その場合には為替取引その他の取引に関して、適用される契約の条項にしたがい、すでに締結されている当該契約が一括清算される可能性もあります。これらの場合には、そのような事情がない場合と比較して収益性が劣る可能性があります。

< クーリング・オフについて >

ファンドのお取引に関しては、金融商品取引法第37条の6の規定（いわゆるクーリング・オフ）の適用はありません。

< 法令・税制・会計制度等の変更の可能性 >

法令・税制・会計制度等は、今後変更される可能性もあります。

<ボルカー・ルール>

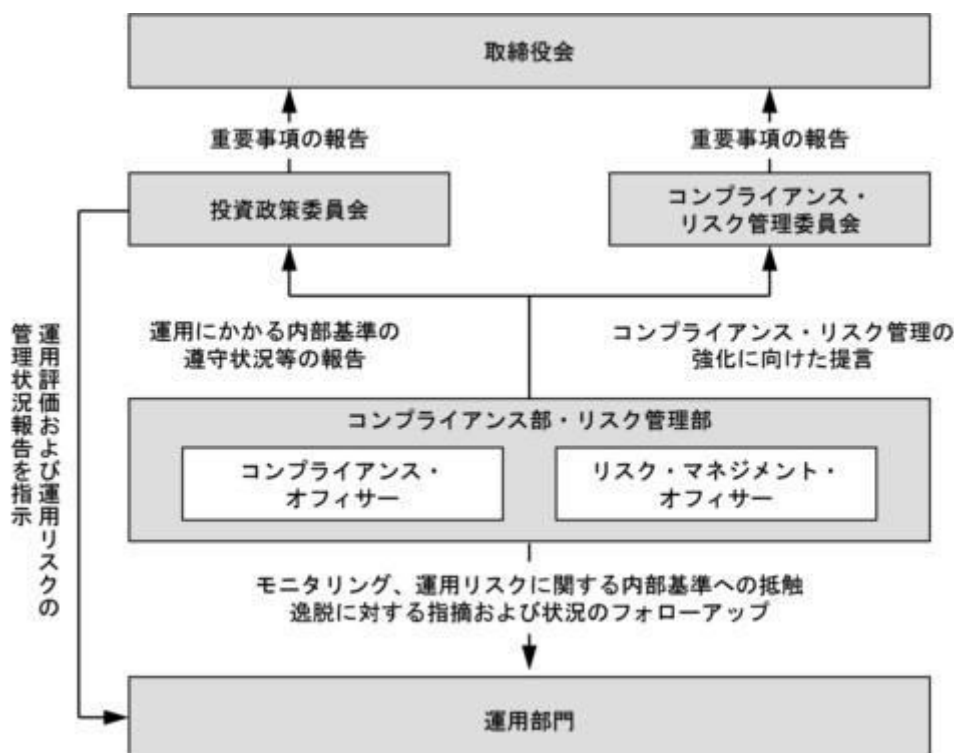
ボルカー・ルールは、一般に、BNYメロンおよびその関連会社と、BNYメロンおよび/またはその関連会社により運営される一定の合同運用ピークル（ファンドを含む。）との間における信用供与を伴う一定の取引を禁止しています。BNYメロン関連会社は、世界各国において証券清算・決済サービスをブローカー・ディーラーに提供しています。証券清算・決済プロセスの運用構造上、証券清算機関とファンドとの間に意図しない日中信用供与が生じる可能性があります。その結果、BNYメロン関連会社を証券清算機関として利用するブローカー・ディーラーを通じてファンドのために取引を遂行する際に制限を受けます。当該制限を受けた場合、当該制限を受けなければ最良執行義務を履行する際に利用したであろうブローカー・ディーラーを通じて取引を遂行することを妨げられる可能性があります。

(2) リスク管理体制

委託会社のファンドの運用におけるリスク管理については、運用部門における日々のモニタリングに加えて、運用部門から独立した組織体制においても行っています。

投資政策委員会 (原則毎月1回開催)	ファンドの運用計画案の審議、運用実績の評価、運用に関する法令および内部規則の遵守状況の確認、最良執行に関する方針の策定および確認を行っています。
コンプライアンス・リスク管理委員会 (原則毎月1回開催)	コンプライアンスおよびリスク管理に関わる事項等の審議・決定を行い、委託会社の法令遵守・リスク管理として必要な内部管理態勢を確保します。
コンプライアンス・オフィサー	コンプライアンスの観点から、各部署の指導・監督を行うと同時に、法令等の遵守体制の維持・強化に向けた役職員の啓蒙・教化に努めます。
リスク・マネジメント・オフィサー	運用リスクを含む、各種リスク要因の認識、評価、統制、残存リスクの把握を行い、リスクの軽減・管理に努めます。

運用リスクの管理は、以下の体制で行います。



(注) 上記の管理体制は2018年5月末現在のものであり、今後変更となる場合があります。

(参考) ニュートンのリスク管理体制



（注）上記の管理体制は2018年3月末現在のものであり、今後変更される場合があります。

（3）参考情報

当ファンドの年間騰落率および分配金再投資基準価額の推移

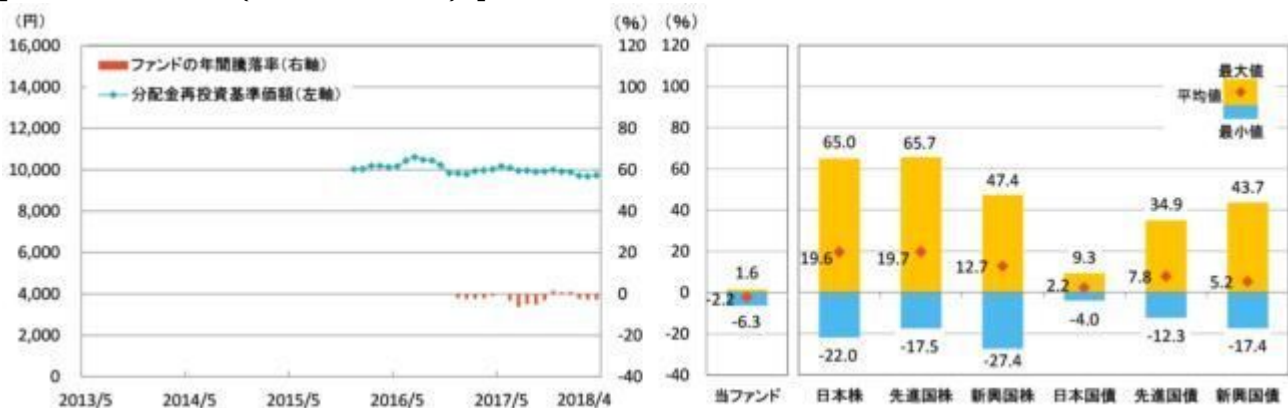
（2013年5月～2018年4月）

当ファンドと代表的な資産クラスとの騰落率の比較

グラフは、当ファンドと代表的な資産クラスを定量的に比較できるように作成したものです。

（2013年5月～2018年4月）

[四半期決算コース（為替ヘッジあり）]



[四半期決算コース（為替ヘッジなし）]



（左図）について

- * 年間騰落率は、2016年12月～2018年4月（当ファンドの設定日は、2015年12月21日です。）の各月末における直近1年間の騰落率を示しています。
- * 年間騰落率は、税引き前収益分配金を分配時に再投資したものと計算しており、実際の基準価額に基づいて

計算した年間騰落率とは異なる場合があります。また、分配金再投資基準価額は、税引き前収益分配金を分配時に再投資したものとして計算しており、実際の基準価額とは異なる場合があります。

（右図）について

- * グラフは、2013年5月～2018年4月の5年間の各月末における直近1年間の騰落率の平均値・最大値・最小値を、当ファンドおよび他の代表的な資産クラスについて表示したものです。

なお、当ファンドについては、設定日が2015年12月21日のため、2016年12月～2018年4月の数値であり、単純な比較はできません。

当ファンドについては、税引き前収益分配金を分配時に再投資したものとして計算しており、実際の基準価額に基づいて計算した年間騰落率とは異なる場合があります。

- * 全ての資産クラスが当ファンドの投資対象とは限りません。

各資産クラスの指数

日本株	東証株価指数（TOPIX）（配当込み） 東京証券取引所市場第一部に上場する全ての日本企業（内国普通株式全銘柄）を対象として算出した株価指数で、配当を考慮したものです。
先進国株	MSCI-KOKUSAIインデックス（配当込み、円ベース） MSCI Inc.が算出・公表している、日本を除く先進国の株式を対象として算出されたグローバルな株価指数で、配当を考慮したものです。
新興国株	MSCIエマージング・マーケット・インデックス（配当込み、円ベース） MSCI Inc.が算出・公表している、世界の新興国の株式を対象として算出された株価指数で、配当を考慮したものです。
日本国債	NOMURA-BPI国債 野村證券株式会社が算出・公表している、日本の国債市場の動向を的確に表すために開発された投資収益指数です。
先進国債	FTSE世界国債インデックス（除く日本、ヘッジなし、円ベース） FTSE Fixed Income LLCが算出・公表している債券インデックスで、日本を除く世界の主要国の国債の価格と利息収入を合わせた総合投資収益率を各市場の時価総額で加重平均した指数です。
新興国債	JPモルガン・ガバメント・ボンド・インデックス - エマージング・マーケット・グローバル・ディバシファイド（円ベース） J.P.Morgan Securities LLCが算出・公表している、新興国が発行する現地通貨建て国債を対象にした、時価総額ベースの指数です。

TOPIXに関する著作権、知的財産権その他一切の権利は、東京証券取引所に帰属します。

MSCIインデックスに関する著作権、知的財産権その他一切の権利は、MSCI Inc.に帰属します。

NOMURA-BPIに関する著作権、商標権、知的財産権その他一切の権利は、野村證券株式会社に帰属します。

FTSE世界国債インデックスに関する著作権、商標権、知的財産権その他一切の権利は、FTSE Fixed Income LLCに帰属します。

JPモルガン・ガバメント・ボンド・インデックスに関する著作権、知的財産権その他一切の権利は、J.P.Morgan Securities LLCに帰属します。

上記各指数の騰落率は、データソースが提供する各指数をもとに、株式会社野村総合研究所が計算しております。

株式会社野村総合研究所及び各指数のデータソースは、その内容について、信憑性、正確性、完全性、最新性、網羅性、適時性を含む一切の保証を行いません。また、株式会社野村総合研究所及び各指数のデータソースは、当該騰落率に関連して資産運用または投資判断をした結果生じた損害等、当該騰落率の利用に起因する損害及び一切の問題について、何らの責任も負いません。

4【手数料等及び税金】

（1）【申込手数料】

3.24%（税抜 3.0%）を上限として販売会社が定める申込手数料率^{*}を、取得申込日の翌営業日の基準価額に乗じて得た額が申込手数料となります。ただし、税引後の収益分配金を再投資する場合の受益権の価額は、原則として毎計算期間終了日の基準価額とし、申込手数料は無手数料となります。申込手数料は、お申込時にご負担いただきます。

申込手数料は、販売会社が、商品および関連する投資環境の説明および情報提供等、ならびに購入に関する事務コストの対価として、購入時に頂戴するものです。

詳しくは、販売会社または下記の照会先までお問い合わせください。

*当該申込手数料は、消費税等相当額を含みます。

（委託会社の照会先）

BNYメロン・アセット・マネジメント・ジャパン株式会社
 電話番号（代表）03-6756-4600（営業日の午前9時から午後5時まで）
 ホームページ <http://www.bnymellonam.jp/>

取得申込みには、「四半期決算コース（為替ヘッジあり）」、「四半期決算コース（為替ヘッジなし）」それぞれ、収益分配金の受取方法により、収益の分配時に収益分配金を受取るコース（以下「一般コース」といいます。販売会社により名称が異なる場合があります。以下同じ。）と、収益分配金が税引き後無手数料で再投資されるコース（以下「自動継続投資コース」といいます。販売会社により名称が異なる場合があります。以下同じ。）の2つのコースがあります。

取扱コースおよび申込手数料は、販売会社によって異なります。詳しくは、販売会社までお問い合わせください。

（２）【換金（解約）手数料】

換金（解約）手数料

換金（解約）手数料はありません。

信託財産留保額

一部解約される場合には、信託財産留保額が控除されます。

信託財産留保額は、一部解約の実行の請求を受付けた日の翌営業日の基準価額に0.3%の率を乗じて得た額とします。

信託財産留保額は、投資家が、投資信託を解約する際に支払う費用のことで、長期に保有する受益者との公平性を確保するため、信託財産中に留保されるものです。

（３）【信託報酬等】

信託報酬の総額は、計算期間を通じて毎日、信託財産の純資産総額に年率1.377%（税抜1.275%）を乗じて得た額とし、信託財産の費用として計上されます。

信託報酬および信託報酬にかかる消費税等に相当する金額は、毎計算期末または信託終了のとき信託財産中から支払われます。

信託報酬の配分は、以下のとおりです。

信託報酬合計	年率1.377% （税抜1.275%）	当該信託報酬を対価とする 役務の内容
（委託会社）	年率0.450% （税抜）	信託財産の運用指図、目論見書・運用報告書の作成等
（販売会社）	年率0.800% （税抜）	購入後の情報提供、運用報告書等各種書類の送付、口座内でのファンドの管理および事務手続き等
（受託会社）	年率0.025% （税抜）	信託財産の保管・管理、委託会社からの指図の実行、信託財産の計算等

この他に、当ファンドが投資対象とする投資信託証券において、当該投資信託証券の管理報酬等がかかります。その詳細については、「【参考情報】投資する投資信託証券およびその概要」をご覧ください。

a. BNYメロン・グローバル・リアル・リターン・ファンド（USD Xクラス）

・・・純資産総額に対して年率0.45%程度

b. マネーポートフォリオ・ファンド（適格機関投資家専用）

・・・純資産総額に対して年率0.0324%（税抜0.03%）～0.162%（税抜0.15%）

投資対象とする他のファンドを含めた実質的な信託報酬は、当ファンドの純資産総額に対して年率1.827%程度（概算）となります。

実際の実質的な負担は、投資信託証券の組入状況等に応じて変動します。

（４）【その他の手数料等】

- ・当ファンドの組入る有価証券の売買の際に発生する売買委託手数料および当ファンドの借入金利息。
- ・外貨建資産の保管費用。
- ・信託財産に関する租税、信託事務の処理に要する費用および受託会社の立替えた立替金の利息。
- ・信託財産の財務諸表の監査にかかる費用（消費税等相当額を含みます。）は、委託会社が当該費用にかかる金額をあらかじめ合理的に見積もったうえ、計算期間を通じて毎日、一定率または一定金額に

て計上するものとします。監査費用は、信託報酬支払いのときに信託財産中から支払われます。

- ・委託会社による信託財産の管理、運営にかかる以下の費用は、信託財産の純資産総額に年0.05%の率を乗じて得た金額を上限として、計算期間を通じて、当該費用にかかる消費税等に相当する金額とともに、毎日計上するものとします。

1. 法律顧問、税務顧問への報酬
2. 有価証券届出書、有価証券報告書等法定提出書類の作成、印刷および提出等にかかる費用
3. 目論見書の作成、印刷および交付等にかかる費用
4. 運用報告書の作成、印刷および交付等にかかる費用
5. 信託約款の変更または信託契約の解約にかかる事項を記載した書面の作成、印刷および交付等にかかる費用
6. この信託契約にかかる受益者に対して行う公告等にかかる費用
7. その他信託事務の管理、運営にかかる費用

- ・上記の監査費用および運営にかかる費用とその消費税等に相当する金額は、信託報酬支払いのときに信託財産中から支払われます。

(注) この他に、当ファンドが投資対象とする投資信託証券においても、上記費用に類する費用がかかります。その詳細については、「【参考情報】投資する投資信託証券およびその概要」をご覧ください。

その他の手数料等については、資産規模および運用状況等により変動しますので、事前に料率、上限額等を表示することができません。

上記費用の総額につきましては、投資家の皆様の保有される期間等により異なりますので、表示することができません。

税法が改正された場合等には、上記の内容が変更になることがあります。

(5) 【課税上の取扱い】

個別元本について

- 追加型株式投資信託について、受益者ごとの信託時の受益権の価額等（申込手数料および当該申込手数料にかかる消費税等に相当する金額は含まれません。）が、当該受益者の元本（個別元本）にあたりります。
- 受益者が同一ファンドの受益権を複数回取得した場合、原則として、個別元本は当該受益者が追加信託を行うつど当該受益者の受益権口数で加重平均することにより算出されます。
- ただし、同一ファンドを複数の販売会社で取得する場合には、販売会社ごとに個別元本の算出が行われます。また、同一販売会社であっても複数口座で同一ファンドを取得する場合は当該口座ごとに、個別元本の算出が行われる場合があります。
- 受益者が元本払戻金（特別分配金）を受取った場合、収益分配金発生時にその個別元本から当該元本払戻金（特別分配金）を控除した額が、その後の当該受益者の個別元本となります。

収益分配金の課税について

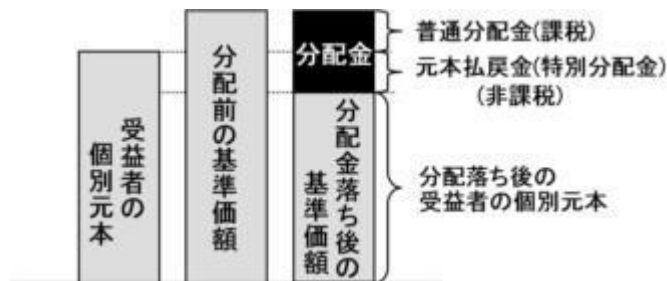
追加型株式投資信託の収益分配金には、課税扱いとなる「普通分配金」と非課税扱いとなる「元本払戻金（特別分配金）」（受益者ごとの元本一部払戻しに相当する部分）の区分があります。

受益者が収益分配金を受取る際、

- 当該収益分配金落ち後の基準価額が「受益者ごとの個別元本」と同額の場合または当該個別元本を上回っている場合には、当該収益分配金の全額が普通分配金となります。



- 当該収益分配金落ち後の基準価額が「受益者ごとの個別元本」を下回っている場合には、その下回る部分の額が元本払戻金（特別分配金）となり、当該収益分配金から当該元本払戻金（特別分配金）を控除した額が普通分配金となります。



個人、法人別の課税の取扱いについて

所得税については、平成25年1月1日から平成49年12月31日までの間、別途、所得税の額に対し、2.1%の金額が復興特別所得税として徴収されます。

a. 個人の受益者に対する課税

1. 収益分配金に対する課税

収益分配金のうち課税扱いとなる普通分配金は配当所得となり、20.315%（所得税15%、復興特別所得税0.315%および地方税5%）の税率による源泉徴収が行われ、申告不要制度が適用されます。なお、確定申告を行うことにより総合課税または申告分離課税のいずれかを選択することもできます。

2. 一部解約金および償還金に対する課税

一部解約時および償還時の差益（解約価額または償還価額から取得費を控除した利益をいいます。）は譲渡所得とみなされ、20.315%（所得税15%、復興特別所得税0.315%および地方税5%）の税率による申告分離課税が適用されます。ただし、特定口座（源泉徴収口座）利用の場合は、20.315%（所得税15%、復興特別所得税0.315%および地方税5%）の税率による源泉徴収が行われ、原則として確定申告は不要です。

3. 損益通算について

一部解約時もしくは償還時の差損（譲渡損）は、確定申告等を行うことにより、上場株式等（公募株式投資信託、特定株式投資信託（ETF）および特定不動産投資信託（REIT）などを含みます。）の譲渡益および上場株式等の配当所得ならびに特定公社債等（特定公社債（国債、地方債、外国国債、公募公社債、上場公社債等、一定の公社債をいいます。）および公募公社債投資信託）の利子所得および譲渡益（全て申告分離課税を選択したものに限り）との損益通算ができます。また、一部解約時もしくは償還時の差益（譲渡益）は、他の上場株式等および特定公社債等の譲渡損との損益通算ができます。ただし、特定口座（源泉徴収口座）利用の場合は、原則として確定申告は不要です。

少額投資非課税制度「愛称：NISA（ニーサ）」、未成年者少額投資非課税制度「愛称：ジュニアNISA（ジュニアニーサ）」をご利用の場合

毎年、一定額の範囲で新たに購入した公募株式投資信託などから生じる配当所得および譲渡所得が一定期間非課税となります。なお、他の口座で生じた配当所得や譲渡損益との損益通算はできません。ご利用になれるのは、販売会社で非課税口座を開設するなど、一定の条件に該当する方が対象となります。詳しくは、販売会社までお問い合わせください。

b. 法人の受益者に対する課税

- ・ 収益分配金のうち課税扱いとなる普通分配金ならびに一部解約時および償還時の受益者ごとの個別元本超過額は、15.315%（所得税15%および復興特別所得税0.315%）の税率による源泉徴収が行われます。なお、地方税の源泉徴収はありません。

（注）「課税上の取扱い」の内容は平成30年5月末現在のものであり、税法が改正された場合等には、内容が変更になることがあります。課税上の取扱い等については、税務専門家に相談することをお勧めします。

5【運用状況】

以下は2018年4月27日現在です。

（1）【投資状況】

B N Yメロン・リアル・リターン・ファンド 四半期決算コース（為替ヘッジあり）

資産の種類	国/地域	時価合計（円）	投資比率（%）
	アイルランド	14,137,771	93.86

投資信託受益証券	日本	152,475	1.01
小計		14,290,246	94.87
現金・預金・その他の資産（負債控除後）		772,022	5.13
合計（純資産総額）		15,062,268	100.00

（注）投資比率とは、当ファンドの純資産総額に対する当該資産の時価の比率をいいます。以下同じ。

B N Yメロン・リアル・リターン・ファンド 四半期決算コース（為替ヘッジなし）

資産の種類	国/地域	時価合計（円）	投資比率（％）
投資信託受益証券	アイルランド	15,095,143	94.93
	日本	103,808	0.65
小計		15,198,951	95.58
現金・預金・その他の資産（負債控除後）		702,787	4.42
合計（純資産総額）		15,901,738	100.00

（２）【投資資産】

【投資有価証券の主要銘柄】

B N Yメロン・リアル・リターン・ファンド 四半期決算コース（為替ヘッジあり）

順位	国/地域	種類	銘柄名	数量 (口)	簿価 単価 (円)	簿価 金額 (円)	評価 単価 (円)	評価 金額 (円)	投資 比率 (％)
1	アイルランド	投資信託 受益証券	B N Yメロン・グローバル・ リアル・リターン・ファンド (USD Xクラス)	84,840.992	165.11	14,008,816	166.63	14,137,771	93.86
2	日本	投資信託 受益証券	マネーポートフォリオ・ ファンド (適格機関投資家専用)	153,057	0.9964	152,505	0.9962	152,475	1.01

（注）投資比率とは、当ファンドの純資産総額に対する当該銘柄の評価金額の比率です。以下同じ。

種類別投資比率

種類	投資比率（％）
投資信託受益証券	94.87
合計	94.87

（注）投資比率とは、当ファンドの純資産総額に対する当該種類の評価金額の比率です。以下同じ。

B N Yメロン・リアル・リターン・ファンド 四半期決算コース（為替ヘッジなし）

順位	国/地域	種類	銘柄名	数量 (口)	簿価 単価 (円)	簿価 金額 (円)	評価 単価 (円)	評価 金額 (円)	投資 比率 (％)
1	アイルランド	投資信託 受益証券	B N Yメロン・グローバル・ リアル・リターン・ファンド (USD Xクラス)	90,586.188	165.11	14,957,455	166.63	15,095,143	94.93
2	日本	投資信託 受益証券	マネーポートフォリオ・ ファンド (適格機関投資家専用)	104,204	0.9964	103,828	0.9962	103,808	0.65

種類別投資比率

種類	投資比率（％）
投資信託受益証券	95.58
合計	95.58

（参考）B N Yメロン・グローバル・リアル・リターン・ファンド（USD Xクラス）の主要銘柄

順	国/	種類	銘柄名	利率 (%)	償還期限	数量	帳簿価額		評価額		構成 比
							単価	金額	単価	金額	

位	地域		業種		(円)	(円)	(円)	(円)	(%)		
1	アメリカ	公社債	US TSY BIL 0% 05/24/18	0	2018/5/24	33,394,500	109	3,636,002,138	109	3,647,335,763	9.15
2	アメリカ	公社債	US TSY BIL 0% 08/02/18	0	2018/8/2	25,424,600	109	2,759,667,843	109	2,766,630,803	6.94
3	アメリカ	公社債	US TSY N/B 2.25% 11/15/27	2.25	2027/11/15	20,157,600	104	2,096,209,931	103	2,069,052,325	5.19
4	アメリカ	公社債	US TSY N/B 1.5% 10/31/19	1.5	2019/10/31	11,682,700	109	1,271,301,521	108	1,260,286,972	3.16
5	アイルランド	投資証券	ISHARES PHYSICAL GOLD ETC	-		327,800	2,747	900,331,426	2,836	929,593,453	2.33
6	オランダ	株式	ROYAL DUTCH SHELL EURO.07	エネルギー		200,719	3,401	682,699,916	3,946	792,066,986	1.99
7	スイス	株式	NOVARTIS AG-REG CHFO.5	ヘルスケア		86,821	8,323	722,612,611	8,411	730,250,441	1.83
8	アメリカ	株式	CISCO SYSTEMS IN USD0.001	情報技術		150,538	3,911	588,820,289	4,835	727,837,719	1.83
9	香港	株式	AIA GROUP LTD NPV	金融		739,600	848	626,903,593	962	711,133,905	1.78
10	カナダ	公社債	CAN HSE TR 2.35% 06/15/27	2.35	2027/6/15	8,310,000	84	695,927,049	82	685,428,058	1.72
11	オランダ	株式	WOLTERS KLUWER EURO.12	資本財・サービス		110,971	3,628	402,631,001	5,908	655,605,988	1.65
12	アメリカ	株式	CA INC USD0.1	情報技術		167,600	3,431	575,115,950	3,804	637,506,782	1.60
13	韓国	株式	SAMSUNG SDI CO LT KRW5000	情報技術		30,812	13,195	406,550,578	18,349	565,383,253	1.42
14	オーストラリア	公社債	AUSTRALIA 3.75% 04/21/37	3.75	2037/4/21	6,152,000	95	584,557,152	89	549,175,938	1.38
15	アメリカ	株式	EVERSOURCE ENERGY USD5	公益事業		78,077	5,827	454,956,022	6,561	512,263,197	1.29
16	アメリカ	株式	ALBEMARLE CORP USD0.01	素材		46,985	12,439	584,461,623	10,558	496,081,221	1.25
17	スイス	株式	ROCHE HOLDING AG-GENU NPV	ヘルスケア		20,183	26,842	541,760,002	24,145	487,312,471	1.22
18	ニュージーランド	公社債	N ZEALAND 4.5% 04/15/27	4.5	2027/4/15	5,521,000	90	495,159,935	87	480,081,971	1.21
19	アイルランド	株式	ACCENTURE PL USD0.0000225	情報技術		28,506	10,048	286,414,635	16,653	474,723,481	1.19
20	ブラジル	公社債	BRAZIL 4.88% 01/22/21	4.88	2021/1/22	4,061,000	115	466,847,195	113	459,390,777	1.15
21	アメリカ	株式	CMS ENERGY CORP USD0.01	公益事業		90,029	4,137	372,483,267	5,078	457,137,305	1.15
22	アメリカ	株式	MICROSOFT C USD0.0000625	情報技術		42,855	4,859	208,211,806	10,307	441,720,670	1.11
23	スイス	株式	Ferguson PLC GBPO.1080303	資本財・サービス		51,074	6,273	320,389,699	8,546	436,471,621	1.10
24	メキシコ	公社債	MEXICO ST 10% 12/05/24	10	2024/12/5	64,928,400	7	441,317,164	7	429,766,663	1.08
25	フランス	株式	TOTAL SA EUR2.5	エネルギー		61,426	5,855	359,669,226	6,865	421,694,616	1.06
26	イギリス	株式	RELX NV EURO.07	資本財・サービス		177,028	1,737	307,505,086	2,330	412,486,570	1.04
27	台湾	株式	TAIWAN SEMICONDUCTOR- ADR	情報技術		95,837	4,134	396,209,373	4,174	400,065,447	1.00
28	イギリス	株式	BAE SYSTEMS PLC GBPO.025	資本財・サービス		424,463	873	370,382,119	932	395,552,434	0.99
29	ドイツ	株式	DEUTSCHE WOHNEN SE NPV	不動産		77,247	4,564	352,567,551	5,097	393,729,118	0.99
30	イギリス	株式	DIAGEO PLC GBPO.2893518	生活必需品		101,779	3,217	327,454,205	3,861	392,961,933	0.99

(注1) 上記は、BNY Mellon Fund Services (Ireland) Ltd. (管理事務代行会社) のデータを基に委託会社が作成したものです。

(注2) 国/地域は、ブルームバーグの分類に基づきます。

(注3) 種類は、ブルームバーグの分類に基づき、委託会社が作成したものです。以下同じ。

(注4) 業種は、G I C S産業グループの分類に基づきます。

(注5) 構成比は、上記参考ファンドの現金等を除く有価証券部分を100%として計算した各銘柄の評価金額の比率です。

種類別構成比

種類	構成比 (%)
株式	49.01
公社債	43.77
投資証券	7.22
合計	100.00

(注) 構成比は、上記参考ファンドの現金等を除く有価証券部分を100%として計算した各種類の評価金額の比率です。

【投資不動産物件】

B N Yメロン・リアル・リターン・ファンド 四半期決算コース (為替ヘッジあり)

該当事項はありません。

B N Yメロン・リアル・リターン・ファンド 四半期決算コース (為替ヘッジなし)

該当事項はありません。

【その他投資資産の主要なもの】

B N Yメロン・リアル・リターン・ファンド 四半期決算コース（為替ヘッジあり）

為替予約取引

資産の種類	買建/ 売建	通貨	数量	帳簿価額 （円）	評価額 （円）	投資比率 （％）
為替予約取引	売建	米ドル	128,300.00	13,509,990	13,983,417	92.83

（注1）投資比率は、当ファンドの純資産総額に対する当該資産の時価比率をいいます。以下同じ。

（注2）売建の投資比率は（マイナス）で表示しております。以下同じ。

B N Yメロン・リアル・リターン・ファンド 四半期決算コース（為替ヘッジなし）

該当事項はありません。

（3）【運用実績】

【純資産の推移】

B N Yメロン・リアル・リターン・ファンド 四半期決算コース（為替ヘッジあり）

2018年4月末日および同日前1年以内における各月末ならびに下記計算期間末の純資産額の推移は次のとおりです。以下同じ。

計算期間	年月日	純資産総額（円）		1口当たり純資産額（円）	
		（分配落）	（分配付）	（分配落）	（分配付）
第1特定期間末	（2016年3月17日）	80,470,067	80,868,966	1.0087	1.0137
第2特定期間末	（2016年9月20日）	67,135,437	67,464,519	1.0200	1.0250
第3特定期間末	（2017年3月17日）	48,185,812	48,185,812	0.9754	0.9754
第4特定期間末	（2017年9月19日）	33,123,816	33,293,724	0.9748	0.9798
第5特定期間末	（2018年3月19日）	15,102,141	15,102,141	0.9536	0.9536
2017年 4月末日		41,177,243	-	0.9875	-
5月末日		40,450,381	-	1.0025	-
6月末日		41,400,970	-	0.9942	-
7月末日		35,943,552	-	0.9798	-
8月末日		35,248,867	-	0.9808	-
9月末日		31,597,091	-	0.9701	-
10月末日		31,655,223	-	0.9721	-
11月末日		30,005,514	-	0.9795	-
12月末日		28,297,656	-	0.9717	-
2018年 1月末日		15,262,148	-	0.9690	-
2月末日		15,033,751	-	0.9512	-
3月末日		15,071,440	-	0.9494	-
4月末日		15,062,268	-	0.9542	-

（注）月末日とはその月の最終営業日を指します。以下同じ。

B N Yメロン・リアル・リターン・ファンド 四半期決算コース（為替ヘッジなし）

計算期間	年月日	純資産総額（円）		1口当たり純資産額（円）	
		（分配落）	（分配付）	（分配落）	（分配付）
第1特定期間末	（2016年3月17日）	30,568,189	30,568,189	0.9703	0.9703
第2特定期間末	（2016年9月20日）	39,476,210	39,476,210	0.9055	0.9055
第3特定期間末	（2017年3月17日）	13,932,205	13,932,205	0.9743	0.9743
第4特定期間末	（2017年9月19日）	18,512,467	18,608,411	0.9647	0.9697
第5特定期間末	（2018年3月19日）	15,150,406	15,150,406	0.9043	0.9043
2017年 4月末日		14,802,314	-	0.9700	-
5月末日		19,179,249	-	0.9840	-
6月末日		18,619,255	-	0.9858	-

7月末日	18,645,688	-	0.9582	-
8月末日	18,978,837	-	0.9611	-
9月末日	18,968,791	-	0.9708	-
10月末日	16,323,813	-	0.9787	-
11月末日	16,505,045	-	0.9777	-
12月末日	16,385,571	-	0.9796	-
2018年 1月末日	15,617,198	-	0.9407	-
2月末日	15,272,967	-	0.9124	-
3月末日	15,243,607	-	0.9036	-
4月末日	15,901,738	-	0.9350	-

【分配の推移】

B N Yメロン・リアル・リターン・ファンド 四半期決算コース（為替ヘッジあり）

計算期間	1口当たりの分配金（円）
第1特定期間（2015年12月21日～2016年 3月17日）	0.0050
第2特定期間（2016年 3月18日～2016年 9月20日）	0.0100
第3特定期間（2016年 9月21日～2017年 3月17日）	0
第4特定期間（2017年 3月18日～2017年 9月19日）	0.0050
第5特定期間（2017年 9月20日～2018年 3月19日）	0

B N Yメロン・リアル・リターン・ファンド 四半期決算コース（為替ヘッジなし）

計算期間	1口当たりの分配金（円）
第1特定期間（2015年12月21日～2016年 3月17日）	0
第2特定期間（2016年 3月18日～2016年 9月20日）	0
第3特定期間（2016年 9月21日～2017年 3月17日）	0
第4特定期間（2017年 3月18日～2017年 9月19日）	0.0050
第5特定期間（2017年 9月20日～2018年 3月19日）	0

【収益率の推移】

B N Yメロン・リアル・リターン・ファンド 四半期決算コース（為替ヘッジあり）

計算期間	収益率（％）
第1特定期間（2015年12月21日～2016年 3月17日）	1.4
第2特定期間（2016年 3月18日～2016年 9月20日）	2.1
第3特定期間（2016年 9月21日～2017年 3月17日）	4.4
第4特定期間（2017年 3月18日～2017年 9月19日）	0.5
第5特定期間（2017年 9月20日～2018年 3月19日）	2.2

（注）収益率とは、特定期間末分配付基準価額（特定期間中の分配金を加算した額）から前特定期間末分配落基準価額を控除した額を前特定期間末分配落基準価額で除したものをいいます。なお、第1特定期間については、前特定期間末基準価額を1万口当たり10,000円として計算しています。以下同じ。

B N Yメロン・リアル・リターン・ファンド 四半期決算コース（為替ヘッジなし）

計算期間	収益率（％）
第1特定期間（2015年12月21日～2016年 3月17日）	3.0
第2特定期間（2016年 3月18日～2016年 9月20日）	6.7
第3特定期間（2016年 9月21日～2017年 3月17日）	7.6
第4特定期間（2017年 3月18日～2017年 9月19日）	0.5
第5特定期間（2017年 9月20日～2018年 3月19日）	6.3

（４）【設定及び解約の実績】

B N Yメロン・リアル・リターン・ファンド 四半期決算コース（為替ヘッジあり）

（単位：口）

計算期間	設定口数	解約口数	残存口数
第1特定期間（2015年12月21日～2016年 3月17日）	79,779,902	-	79,779,902
第2特定期間（2016年 3月18日～2016年 9月20日）	44,763	14,008,125	65,816,540
第3特定期間（2016年 9月21日～2017年 3月17日）	11,669,232	28,087,008	49,398,764
第4特定期間（2017年 3月18日～2017年 9月19日）	5,092,328	20,509,452	33,981,640
第5特定期間（2017年 9月20日～2018年 3月19日）	922,360	19,066,819	15,837,181

（注1）第1特定期間の設定口数には、当初募集期間中の設定口数を含みます。以下同じ。

（注2）上記数字は全て本邦内における設定および解約の実績です。以下同じ。

B N Yメロン・リアル・リターン・ファンド 四半期決算コース（為替ヘッジなし）

（単位：口）

計算期間	設定口数	解約口数	残存口数
第1特定期間（2015年12月21日～2016年 3月17日）	31,503,098	-	31,503,098
第2特定期間（2016年 3月18日～2016年 9月20日）	13,095,434	1,004,604	43,593,928
第3特定期間（2016年 9月21日～2017年 3月17日）	16,345,235	45,639,545	14,299,618
第4特定期間（2017年 3月18日～2017年 9月19日）	9,039,763	4,150,485	19,188,896
第5特定期間（2017年 9月20日～2018年 3月19日）	1,439,298	3,875,356	16,752,838

参考情報

3 運用実績

(2018年4月27日現在)

基準価額・純資産総額の推移 (設定日(2015年12月21日)～2018年4月27日)

【四半期決算コース（為替ヘッジあり）】



2018年4月27日現在

基準価額	9,542円
純資産総額	0.15億円

分配の推移 (1万口当たり、税引き前)

2017年 3月	0円
2017年 6月	0円
2017年 9月	50円
2017年12月	0円
2018年 3月	0円
設定来累計	200円

【四半期決算コース（為替ヘッジなし）】



2018年4月27日現在

基準価額	9,350円
純資産総額	0.15億円

分配の推移 (1万口当たり、税引き前)

2017年 3月	0円
2017年 6月	0円
2017年 9月	50円
2017年12月	0円
2018年 3月	0円
設定来累計	50円

(注1) 基準価額、基準価額(分配金込み)は、1万口当たり信託報酬控除後です。

(注2) 基準価額(分配金込み)は、税引き前収益分配金を分配時に再投資したものと計算しています。

主要な資産の状況

資産構成比率

【四半期決算コース（為替ヘッジあり）】

	銘柄名	国/地域	種類	投資比率 (%)
1	BNYメロン・グローバル・リアル・リターン・ファンド(USD Xクラス)	アイルランド	投資信託受益証券	93.86
2	マネーポートフォリオ・ファンド(適格機関投資家専用)	日本	投資信託受益証券	1.01

【四半期決算コース（為替ヘッジなし）】

	銘柄名	国/地域	種類	投資比率 (%)
1	BNYメロン・グローバル・リアル・リターン・ファンド(USD Xクラス)	アイルランド	投資信託受益証券	94.93
2	マネーポートフォリオ・ファンド(適格機関投資家専用)	日本	投資信託受益証券	0.65

(注) 投資比率とは、ファンドの純資産総額に対する当該資産の時価の比率をいいます。

<参考>BNYメロン・グローバル・リアル・リターン・ファンド（USD Xクラス）

組入有価証券上位10銘柄

	銘柄名	国/地域	種類	業種	構成比 (%)
1	US TSY BIL 0% 05/24/18	アメリカ	公社債	—	9.15
2	US TSY BIL 0% 08/02/18	アメリカ	公社債	—	6.94
3	US TSY N/B 2.25% 11/15/27	アメリカ	公社債	—	5.19
4	US TSY N/B 1.5% 10/31/19	アメリカ	公社債	—	3.16
5	ISHARES PHYSICAL GOLD ETC	アイルランド	投資証券	—	2.33
6	ROYAL DUTCH SHELL EUR0.07	オランダ	株式	エネルギー	1.99
7	NOVARTIS AG-REG CHF0.5	スイス	株式	ヘルスケア	1.83
8	CISCO SYSTEMS IN USD0.001	アメリカ	株式	情報技術	1.83
9	AIA GROUP LTD NPV	香港	株式	金融	1.78
10	CAN HSE TR 2.35% 06/15/27	カナダ	公社債	—	1.72

種類別構成比

種類	構成比 (%)
株式	49.01
公社債	43.77
投資証券	7.22

(注1) 上記は、BNY Mellon Fund Services (Ireland) Ltd.(管理事務代行会社)のデータを基に委託会社が作成したものです。

(注2) 国/地域は、ブルームバーグの分類に基づきます。

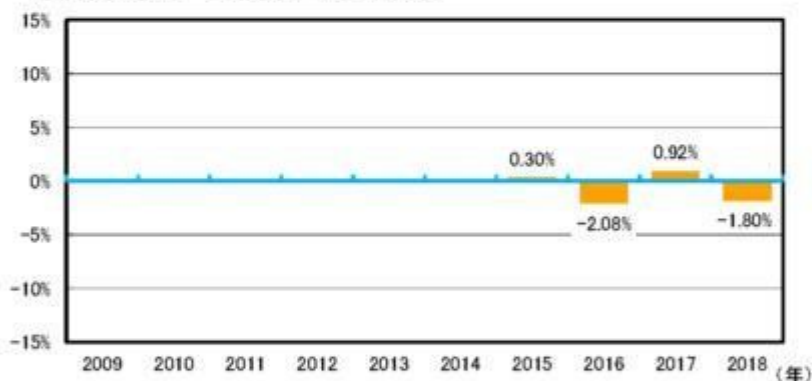
(注3) 種類は、ブルームバーグの分類に基づき、委託会社が作成したものです。

(注4) 業種は、GICS産業グループの分類に基づきます。

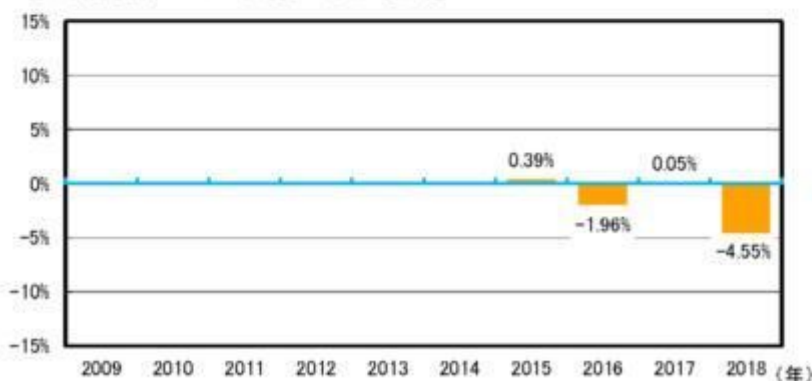
(注5) 構成比は、上記参考ファンドの現金等を除く有価証券部分を100%として計算した各銘柄の評価金額の比率です。

年間収益率の推移（暦年ベース）

[四半期決算コース（為替ヘッジあり）]



[四半期決算コース（為替ヘッジなし）]



(注1) ファンドの収益率は、税引き前収益分配金を分配時に再投資したものと計算しています。
2015年は設定日(12月21日)から年末までの収益率です。
2018年は4月末までの収益率です。

(注2) 当ファンドにはベンチマークはありません。

- ・ 運用実績等について、別途月次等で開示している場合があります。この場合、委託会社のホームページで閲覧することができます。
- ・ 運用実績はあくまで過去の実績であり、将来の運用成果を約束するものではありません。

第2【管理及び運営】

1【申込（販売）手続等】

(1) 取扱時間

申込みの受付は原則として午後3時までとし、受付時間を過ぎてからの申込みは翌営業日の取扱いとなります。ただし、ダブリンの取引所の休場日もしくはダブリンの銀行の休業日ならびに委託会社が別途定める日の場合には、お申込みできません。

(2) 受益権の申込み

取得申込みには、収益分配金の受取方法により、収益の分配時に収益分配金を受取るコース（以下「一般コース」といいます。販売会社により名称が異なる場合があります。以下同じ。）と、収益分配金が税引き後無手数料で再投資されるコース（以下「自動継続投資コース」といいます。販売会社により名称が異なる場合があります。以下同じ。）の2つのコースがあります。

申込単位は、販売会社が定める単位とします。

自動継続投資契約に基づいて収益分配金を再投資する場合は、1口の整数倍をもって取得のお申込みに応じます。

申込価額は、取得申込受付日の翌営業日の基準価額とします。

一般コースの場合、申込金額（申込価額に取得申込口数を乗じて得た金額）と合わせて申込手数料および当該申込手数料にかかる消費税等に相当する金額をお支払いいただきます。

自動継続投資コースの場合、申込代金をご指定いただき、申込手数料および申込手数料にかかる消費税等に相当する金額を申込代金の中から差引かせていただきます。

ご購入代金のお支払いに関しては、販売会社までお問い合わせください。

各ファンドの取扱い、取扱コースおよび申込単位は、販売会社によって異なります。詳しくは、販売会社までお問い合わせください。

（委託会社の照会先）

B N Yメロン・アセット・マネジメント・ジャパン株式会社

電話番号（代表）03-6756-4600（営業日の午前9時から午後5時まで）

ホームページ <http://www.bnymellonam.jp/>

当ファンドの受益権の帰属は、振替機関等の振替口座簿に記載または記録されることにより定まります。取得申込者は販売会社に、取得申込と同時にまたは予め当該取得申込者が受益権の振替を行うための振替機関等の口座を申出るものとし、当該口座に当該取得申込者にかかる口数の増加の記載または記録が行われます。

販売会社は、当該取得申込の代金の支払いと引換えに、当該口座に当該取得申込者にかかる口数の増加の記載または記録を行います。委託会社は、追加信託により分割された受益権について、振替機関等の振替口座簿への新たな記載または記録をするため社債、株式等の振替に関する法律（以下「社振法」といいます。）に定める事項の振替機関への通知を行います。振替機関等は、委託会社から振替機関への通知があった場合、社振法の規定にしたがい、その備える振替口座簿への新たな記載または記録を行います。受託会社は、追加信託により生じた受益権については追加信託のつど、振替機関の定める方法により、振替機関へ当該受益権にかかる信託を設定した旨の通知を行います。

(3) 取得申込みの中止

金融商品取引所等における取引の停止、外国為替取引の停止、決済機能の停止その他やむを得ない事情があるときは、委託会社は、受益権の取得申込みの受付を中止すること、およびすでに受付けた取得申込みの受付を取消することができます。

金融商品取引所とは、金融商品取引法第2条第16項に規定する金融商品取引所および金融商品取引法第2条第8項第3号口に規定する外国金融商品市場をいいます。なお、金融商品取引所を単に「取引所」という場合があります。

(4) スイッチング

「四半期決算コース（為替ヘッジあり）」、「四半期決算コース（為替ヘッジなし）」間でスイッチングが可能です。

スイッチングとは、当ファンドの「四半期決算コース（為替ヘッジあり）」、「四半期決算コース（為替ヘッジなし）」のうち、いずれか一方のファンドを換金し、その換金代金をもってその換金の申込みを受付けた日に他のファンドの取得申込みを行うことをいいます。

スイッチングの取扱いは販売会社によって異なります。詳しくは、販売会社までお問い合わせください。

2【換金（解約）手続等】

(1) 換金（解約）の受付

受益者は、自己に帰属する受益権につき、販売会社が定める単位をもって一部解約の実行を請求することができます。その場合、振替受益権をもって行うものとします。

委託会社は、上記の一部解約の実行の請求を受付けた場合には、この信託契約の一部を解約します。ただし、ダブリンの取引所の休場日もしくはダブリンの銀行の休業日ならびに委託会社が別途定める日の場合には、一部解約の実行の請求を受付けないものとします。

一部解約の実行の請求の受付は、原則として午後3時までとし、受付時間を過ぎてからの申込みは翌営業日の取扱いとなります。

上記の一部解約の価額は、一部解約の実行の請求を受付けた日の翌営業日の基準価額から当該基準価額に0.3%の率を乗じて得た額を信託財産留保額として控除した価額（以下、「解約価額」といいます。）とします。

なお、信託財産の資金管理を円滑に行うため、委託会社の判断により、大口のご換金の場合には制限を設けさせていただく場合があります。

販売会社の換金単位については、販売会社までお問い合わせください。

換金の請求を行う受益者は、その口座が開設されている振替機関等に対して当該受益者の請求にかかるこの信託契約の一部解約を委託会社が行うのと引換えに、当該一部解約にかかる受益権の口数と同口数の抹消の申請を行うものとし、社振法の規定に従い当該振替機関等の口座において当該口数の減少の記載または記録が行われます。換金の請求を受益者がするときは、振替受益権をもって行うものとします。

(2) 解約の手取額

受益者の手取額は、解約価額から、解約にかかる税金を差引いた金額となります。解約代金は、解約の請求受付日から起算して、原則として、6営業日目から販売会社の本・支店および営業所等で支払われます。

(3) 解約受けの中止

金融商品取引所等における取引の停止、外国為替取引の停止、決済機能の停止その他やむを得ない事情があるときは、委託会社は、一部解約の実行の請求の受けを中止することおよびすでに受付けた一部解約の実行の請求の受けを取消することができます。その場合には、受益者は当該受け中止以前に行った当日の一部解約の請求を撤回できます。ただし、受益者がその一部解約の請求を撤回しない場合には、当該受け中止を解除した後の最初の基準価額の計算日にその請求を受け付けたものとして取扱います。

買取りの有無ならびに手続きの詳細については、販売会社までお問い合わせください。

(4) 償還時の受取り額

償還価額は、信託終了時における信託財産の純資産総額を受益権口数で除した額です。受益者の受取金額は、償還価額から、償還にかかる税金を差引いた金額です。償還金は、信託終了日後1ヵ月以内の委託会社の指定する日（原則として、信託終了日（信託終了日が休業日の場合には翌営業日））から起算して5営業日目までとします。）から販売会社の本・支店および営業所等で受益者に支払います。

3【資産管理等の概要】

(1)【資産の評価】

基準価額の算定

当ファンドの基準価額とは、信託財産に属する資産（借入有価証券を除きます。）を法令および一般社団法人投資信託協会規則にしたがって時価または一部償却原価法により評価して得た信託財産の資産総額から負債総額を控除した金額（以下「純資産総額」といいます。）を、計算日における受益権総口数で除した金額をいいます。基準価額は便宜上、1万口当たりをもって表示されることがあります。

なお、外貨建資産の円換算については、原則として、わが国における計算日の対顧客電信売買相場の仲値によって計算します。また、予約為替の評価は、原則として、わが国における計算日の対顧客先物売買相場の仲値によるものとします。

基準価額の算出と公表

基準価額（1万口当たり）は、毎営業日に算出され、販売会社または下記に問い合わせることにより知ることができるほか、翌日の日本経済新聞朝刊の証券欄「オープン基準価格」の紙面に四半期決算コース（為替ヘッジあり）：「Rリタ四あり」、四半期決算コース（為替ヘッジなし）：「Rリタ四なし」として掲載されます。また、委託会社のホームページでご覧になることもできます。

（委託会社の照会先）

B N Yメロン・アセット・マネジメント・ジャパン株式会社

電話番号（代表）03-6756-4600（営業日の午前9時から午後5時まで）

ホームページ <http://www.bnymellonam.jp/>

（２）【保管】

ファンドの受益権の帰属は、振替機関等の振替口座簿に記載または記録されることにより定まり、受益証券を発行しませんので、該当事項はありません。

（３）【信託期間】

ファンドの信託期間は、平成35年3月17日までです。ただし、下記「（５）その他 ファンドの解約または償還条件等」に該当する場合には、信託は終了します。

なお、委託会社は、信託期間満了前に、信託期間の延長が受益者に有利であると認めるときは、受託会社と協議のうえ、信託期間を延長することができます。

（４）【計算期間】

ファンドの計算期間は、原則として、毎年3月18日から6月17日、6月18日から9月17日、9月18日から12月17日、12月18日から翌年3月17日までとします。

なお、計算期間終了日に該当する日（以下「該当日」といいます。）が休業日のとき、計算期間終了日は、該当日の翌営業日とし、その翌日より次の計算期間が開始されるものとします。

ただし、第1計算期間は、信託契約締結日（平成27年12月21日）から平成28年3月17日までとし、最終計算期間の終了日は、上記「（３）信託期間」もしくは下記「（５）その他 ファンドの解約または償還条件等」に定める信託期間の終了日とします。

（５）【その他】

ファンドの解約または償還条件等

a．信託契約の解約

1. 委託会社は、信託期間中において、この信託の「四半期決算コース（為替ヘッジあり）」、「四半期決算コース（為替ヘッジなし）」それぞれにかかる受益権の総口数が10億口を下回ることとなった場合、もしくはこの信託契約を解約することが受益者のため有利であると認めるとき、またはやむを得ない事情が発生したときは、受託会社と合意のうえ、この信託契約を解約し、信託を終了させることができます。この場合において、委託会社は、あらかじめ、解約しようとする旨を監督官庁に届出ます。
2. 委託会社は、信託期間中において、この信託が主要投資対象とする外国投資信託が存続しないこととなった場合には、受託会社と合意のうえ、この信託契約を解約し、信託を終了させます。この場合において、委託会社は、あらかじめ、解約しようとする旨を監督官庁に届出ます。
3. 委託会社は、上記1.の事項について、書面による決議（以下「書面決議」といいます。）を行います。この場合において、あらかじめ、書面決議の日ならびに信託契約の解約の理由などの事項を定め、当該決議の日の2週間前までに、この信託契約にかかる知れている受益者に対し、書面をもってこれらの事項を記載した書面決議の通知を発送します。
4. 書面決議において、受益者（委託会社およびこの信託の信託財産にこの信託の受益権が属するときの当該受益権にかかる受益者としての受託会社を除きます。）は受益権の口数に応じて、議決権を有し、これを行使することができます。なお、知れている受益者が議決権を行使しないときは、当該知れている受益者は書面決議について賛成するものとみなします。
5. 書面決議は、議決権を行使することができる受益者の議決権の3分の2以上に当たる多数をもって行います。
6. 上記3. から5. までの規定は、委託会社が信託契約の解約について提案をした場合において、当該提案につき、この信託契約にかかるすべての受益者が書面または電磁的記録により同意の意思表示をしたときには適用しません。また、信託財産の状態に照らし、真にやむを得ない事情が生じている場合であって、上記3. から5. までに規定するこの信託契約の解約の процедуруを行うことが困難な場合には適用しません。

b．監督官庁の命令等による信託契約の解約

委託会社は、次の事由が生じたときは、この信託契約を解約し信託を終了させます。

- ・委託会社が、監督官庁よりこの信託契約の解約の命令を受けたとき
- ・委託会社が、監督官庁より登録の取消を受けたとき、解散したときまたは業務を廃止したときただし、監督官庁がこの信託契約に関する委託会社の業務を他の委託会社に引継ぐことを命じたときは、この信託は下記「信託約款の変更 c .」の書面決議で否決された場合を除き、当該委託会社と受託会社との間において存続します。
- ・受託会社の辞任または解任に際し新受託会社を選任できないとき

信託約款の変更等

- a . 委託会社は、監督官庁より信託約款の変更の命令を受けたときは、その命令にしたがい、下記の規定にしたがって信託約款を変更します。また、受託会社が委託会社の承諾を受けてその任務を辞任した場合または裁判所が受託会社を解任した場合は、委託会社は下記 c . 以降の規定にしたがい、新受託会社を選任します。
- b . 委託会社は、受益者の利益のため必要と認めるときまたはやむを得ない事情が発生したときは、受託会社と合意のうえ、この信託約款を変更することまたはこの信託と他の信託との併合（投資信託及び投資法人に関する法律第16条第2号に規定する「委託者指図型投資信託の併合」をいいます。）を行うことができるものとし、あらかじめ、変更または併合しようとする旨およびその内容を監督官庁に届出ます。なお、この信託約款は本規定に定める以外の方法によって変更することができないものとします。
- c . 委託会社は、上記 a . および b . の事項（上記 b . の変更事項にあつては、その内容が重大なものに該当する場合に限り、b . の併合事項にあつてはその併合が受益者の利益に及ぼす影響が軽微なものに該当する場合を除きます。以下「重大な信託約款の変更等」といいます。）について、書面決議を行います。この場合において、あらかじめ、書面決議の日ならびに重大な信託約款の変更等の内容およびその理由などの事項を定め、当該決議の日の2週間前までに、この信託約款にかかる知れている受益者に対し、書面をもってこれらの事項を記載した書面決議の通知を發します。
- d . 書面決議において、受益者（委託会社およびこの信託の信託財産にこの信託の受益権が属するときの当該受益権にかかる受益者としての受託会社を除きます。）は受益権の口数に応じて、議決権を有し、これを行行使することができます。なお、知れている受益者が議決権を行行使しないときは、当該知れている受益者は書面決議について賛成するものとみなします。
- e . 書面決議は、議決権を行行使することができる受益者の議決権の3分の2以上に当たる多数をもって行います。
- f . 書面決議の効力は、この信託のすべての受益者に対してその効力を生じます。
- g . 上記 c . から f . までの規定は、委託会社が重大な信託約款の変更等について提案をした場合において、当該提案につき、この信託約款にかかるすべての受益者が書面または電磁的記録により同意の意思表示をしたときには適用しません。
- h . 上記 b . から g . までの規定にかかわらず、この投資信託において併合の書面決議が可決された場合にあつても、当該併合にかかる一または複数の他の投資信託において当該併合の書面決議が否決された場合は、当該他の投資信託との併合を行うことはできません。

公告

委託会社が受益者に対してする公告は、日本経済新聞に掲載します。

その他の契約の変更

募集・販売契約

委託会社と販売会社との間の投資信託受益権の取扱い等に関する契約書は、当事者の別段の意思表示のない限り、原則として1年ごとに自動的に更新され、また当事者の合意により変更することができます。

信託事務処理の再信託

受託会社は、当ファンドにかかる信託事務の処理の一部について日本マスタートラスト信託銀行株式会社と再信託契約を締結し、これを委託することがあります。

信託業務の委託等

- a . 受託会社は、委託会社と協議のうえ、信託業務の一部について、信託業法第22条第1項に定める信託業務の委託をするときは、以下に掲げる基準のすべてに適合するもの（受託会社の利害関係人を含みます。）を委託先として選定します。
 - 1 . 委託先の信用力に照らし、継続的に委託業務の遂行に懸念がないこと
 - 2 . 委託先の委託業務にかかる実績等に照らし、委託業務を確実に処理する能力があると認められること
 - 3 . 委託される信託財産に属する財産と自己の固有財産その他の財産とを区分する等の管理を行う体制が整備されていること
 - 4 . 内部管理に関する業務を適正に遂行するための体制が整備されていること
- b . 受託会社は、上記 a . に定める委託先の選定にあつては、当該委託先が上記 a . に掲げる基準に適合していることを確認するものとします。

- c. 上記a.およびb.にかかわらず、受託会社は、下記1.から4.までに掲げる業務を、受託会社および委託会社が適当と認める者（受託会社の利害関係人を含みます。）に委託することができるものとします。
1. 信託財産の保存にかかる業務
 2. 信託財産の性質を変えない範囲内において、その利用または改良を目的とする業務
 3. 委託会社のみの方図により信託財産の処分およびその他の信託の目的の達成のために必要な行為にかかる業務
 4. 受託会社が行う業務の遂行にとって補助的な機能を有する行為
- 委託会社の事業の譲渡および承継に伴う取扱い
- a. 委託会社は、事業の全部または一部を譲渡することがあり、これに伴い、この信託契約に関する事業を譲渡することがあります。
 - b. 委託会社は、分割により事業の全部または一部を承継させることがあり、これに伴い、この信託契約に関する事業を承継させることがあります。
- 運用報告書の作成および交付
- a. 委託会社は、毎特定期間（原則として、3月18日から9月17日までおよび9月18日から翌年3月17日まで）終了後および償還時に期中の運用経過、組入有価証券の内容および有価証券の売買状況などを記載した運用報告書を作成します。
 - b. 交付運用報告書（投資信託及び投資法人に関する法律第14条第4項に定めるものをいいます。）は、販売会社を通じて受益者に交付します。
 - c. 運用報告書（全体版）（投資信託及び投資法人に関する法律第14条第1項に定める運用報告書をいいます。）は、委託会社のホームページに掲載します。
委託会社のホームページ <http://www.bnymellonam.jp/>
 - d. 上記c.の規定にかかわらず、受益者から運用報告書（全体版）の交付の請求があった場合には、これを交付します。

4【受益者の権利等】

当ファンドの受益権は、その取得申込口数に応じて、取得申込者に帰属します。この受益権は、信託の日時を異にすることにより差異を生ずることはありません。

受益者の有する主な権利は次のとおりです。

(1) 収益分配金の請求権

受益者は、委託会社の決定した収益分配金を口数に応じて委託会社に請求する権利を有します。ただし、収益分配金の請求権は、支払開始日から5年間その支払を請求しないときは、その権利を失い、受託会社から交付を受けた金銭は委託会社に帰属します。

(2) 償還金の請求権

受益者は、償還金を持分にに応じて委託会社に請求する権利を有します。償還金は、信託終了後1ヵ月以内の委託会社の指定する日（原則として、信託終了日（信託終了日が休業日の場合は翌営業日））から起算して5営業日目までとします。）から受益者に支払います。

償還金の請求権は、支払開始日から10年間その支払を請求しないときは、その権利を失い、受託会社から交付を受けた金銭は委託会社に帰属します。

償還金は、償還日において振替機関等の振替口座簿に記載または記録されている受益者（償還日以前において一部解約が行われた受益権にかかる受益者を除きます。また、当該償還日以前に設定された受益権で取得申込代金支払前のため販売会社の名義で記載または記録されている受益権については原則として取得申込者として）に支払います。

(3) 換金（信託の一部解約の実行）請求権

受益者は、受益権の一部解約の実行により、委託会社に受益権の換金を請求することができます。

(4) 信託契約の解約または重大な信託約款の変更等に対する反対者の買取請求権

当ファンドは、受益者からの一部解約の実行の請求に対して、委託会社が信託契約の一部を公正な価格（当該受益権の解約価額に準じて計算された価額）で解約することができるため、反対者の買取請求権は適用されません。

(5) 帳簿閲覧権

受益者は、委託会社に対し、その営業時間内に当ファンドの信託財産に関する帳簿書類の閲覧または謄写を請求することができます。

第3【ファンドの経理状況】

B N Yメロン・リアル・リターン・ファンド 四半期決算コース（為替ヘッジあり）

B N Yメロン・リアル・リターン・ファンド 四半期決算コース（為替ヘッジなし）

- (1) 当ファンドの財務諸表は、「財務諸表等の用語、様式及び作成方法に関する規則」（昭和38年大蔵省令第59号）並びに同規則第2条の2の規定により、「投資信託財産の計算に関する規則」（平成12年総理府令第133号）に基づいて作成しております。
なお、財務諸表に掲記される科目その他の事項の金額については、円単位で表示しております。
- (2) 当ファンドの計算期間は、6ヵ月未満であるため財務諸表は、6ヵ月毎に作成しております。
- (3) 当ファンドは、金融商品取引法第193条の2第1項の規定に基づき、第5特定期間（第8期から第9期（平成29年9月20日から平成30年3月19日まで））の財務諸表について、P w Cあらた有限責任監査法人による監査を受けております。

1【財務諸表】

【BNYメロン・リアル・リターン・ファンド 四半期決算コース（為替ヘッジあり）】

（１）【貸借対照表】

（単位：円）

	第4特定期間末 （第7期計算期間末） （平成29年 9月19日現在）	第5特定期間末 （第9期計算期間末） （平成30年 3月19日現在）
資産の部		
流動資産		
金銭信託	1,591,873	1,448,577
投資信託受益証券	32,538,280	13,778,201
流動資産合計	34,130,153	15,226,778
資産合計	34,130,153	15,226,778
負債の部		
流動負債		
派生商品評価勘定	683,365	47,728
未払収益分配金	169,908	-
未払受託者報酬	2,482	1,299
未払委託者報酬	124,249	64,930
その他未払費用	26,333	10,680
流動負債合計	1,006,337	124,637
負債合計	1,006,337	124,637
純資産の部		
元本等		
元本	33,981,640	15,837,181
剰余金		
期末剰余金又は期末欠損金（ ）	857,824	735,040
（分配準備積立金）	160,473	94,677
元本等合計	33,123,816	15,102,141
純資産合計	33,123,816	15,102,141
負債純資産合計	34,130,153	15,226,778

（２）【損益及び剰余金計算書】

（単位：円）

	第4特定期間 （第6期から第7期） （自 平成29年 3月18日 至 平成29年 9月19日）	第5特定期間 （第8期から第9期） （自 平成29年 9月20日 至 平成30年 3月19日）
営業収益		
有価証券売買等損益	953,215	35,717
為替差損益	330,382	233,003
その他収益	-	121
営業収益合計	622,833	197,165
営業費用		
受託者報酬	5,449	3,354
委託者報酬	272,718	167,525
その他費用	118,494	69,342
営業費用合計	396,661	240,221
営業利益又は営業損失（ ）	226,172	437,386
経常利益又は経常損失（ ）	226,172	437,386
当期純利益又は当期純損失（ ）	226,172	437,386
一部解約に伴う当期純利益金額の分配額又は一部解約に伴う当期純損失金額の分配額（ ）	38,517	19,193
期首剰余金又は期首欠損金（ ）	1,212,952	857,824
剰余金増加額又は欠損金減少額	315,063	570,593
当期一部解約に伴う剰余金増加額又は欠損金減少額	315,063	570,593
当期追加信託に伴う剰余金増加額又は欠損金減少額	-	-
剰余金減少額又は欠損金増加額	54,716	29,616
当期一部解約に伴う剰余金減少額又は欠損金増加額	-	-
当期追加信託に伴う剰余金減少額又は欠損金増加額	54,716	29,616
分配金	169,908	-
期末剰余金又は期末欠損金（ ）	857,824	735,040

(3) 【注記表】

(重要な会計方針に係る事項に関する注記)

1. 有価証券の評価基準及び評価方法	・ 投資信託受益証券 移動平均法に基づき、時価で評価しております。時価評価にあたっては、投資信託受益証券の基準価額で評価しております。
2. デリバティブの評価基準及び評価方法	・ 外国為替予約取引 個別法に基づき、原則として時価で評価しております。時価評価にあたっては、特定期間末日において、わが国における対顧客先物相場の仲値を適用して計算しております。ただし、為替予約取引のうち対顧客先物相場が発表されていない通貨については、対顧客相場の仲値によって計算しております。
3. その他財務諸表作成のための基本となる重要な事項	・ 外貨建資産等の会計処理 「投資信託財産の計算に関する規則」（平成12年総理府令第133号）第60条及び第61条に基づいて処理しております。 ・ 特定期間の取扱い 当ファンドの特定期間は、前特定期間末日及び当特定期間末日が休業日のため、平成29年9月20日から平成30年3月19日までとなっております。

(貸借対照表に関する注記)

項目	第4特定期間末 (第7期計算期間末) (平成29年9月19日現在)	第5特定期間末 (第9期計算期間末) (平成30年3月19日現在)
1. 受益権の総数	33,981,640口	15,837,181口
2. 元本の欠損 「投資信託財産の計算に関する規則」（平成12年総理府令第133号）第55条の6第10号に規定する額	857,824円	735,040円
3. 1口当たり純資産額 (1万口当たり純資産額)	0.9748円 (9,748円)	0.9536円 (9,536円)

(損益及び剰余金計算書に関する注記)

第4特定期間 (第6期から第7期) (自 平成29年3月18日 至 平成29年9月19日)	第5特定期間 (第8期から第9期) (自 平成29年9月20日 至 平成30年3月19日)
<p>1. 分配金の計算過程</p> <p>第6期 (平成29年3月18日から平成29年6月19日まで) 計算期末における費用控除後の配当等収益(0円)、費用控除後の有価証券売買等損益(0円)、信託約款に規定する収益調整金(127,547円)及び分配準備積立金(387,717円)より、分配可能額は515,264円(1万口当たり123.51円)ですが、分配を行っておりません。</p> <p>第7期 (平成29年6月20日から平成29年9月19日まで) 計算期末における費用控除後の配当等収益(0円)、費用控除後の有価証券売買等損益(0円)、信託約款に規定する収益調整金(111,825円)及び分配準備積立金(330,381円)より、分配可能額は442,206円(1万口当たり130.12円)であり、うち169,908円(1万口当たり50円)を分配金額としております。</p>	<p>1. 分配金の計算過程</p> <p>第8期 (平成29年9月20日から平成29年12月18日まで) 計算期末における費用控除後の配当等収益(0円)、費用控除後の有価証券売買等損益(0円)、信託約款に規定する収益調整金(97,411円)及び分配準備積立金(142,422円)より、分配可能額は239,833円(1万口当たり82.53円)ですが、分配を行っておりません。</p> <p>第9期 (平成29年12月19日から平成30年3月19日まで) 計算期末における費用控除後の配当等収益(0円)、費用控除後の有価証券売買等損益(0円)、信託約款に規定する収益調整金(55,600円)及び分配準備積立金(94,677円)より、分配可能額は150,277円(1万口当たり94.88円)ですが、分配を行っておりません。</p>

(金融商品に関する注記)

金融商品の状況に関する事項

1. 金融商品に対する取組方針	当ファンドは、信託約款に規定する「運用の基本方針」に従い、有価証券等の金融商品の運用をしております。
2. 金融商品の内容及び金融商品に係るリスク	当ファンドが保有する金融商品の種類は、有価証券、デリバティブ取引、金銭債権・金銭債務であります。当ファンドが保有する有価証券の詳細は「(3)注記表」及び「(4)附属明細表」に記載しております。これらは、有価証券の運用による信用リスク、市場リスク（為替リスク・金利リスク・価格変動リスク・流動性リスク）に晒されております。
3. 金融商品に係るリスク管理体制	デリバティブ取引には、為替予約取引が含まれており、当ファンドは当該デリバティブ取引により決済不履行リスク及び市場リスク（為替リスク・金利リスク・価格変動リスク・流動性リスク）に晒されております。当該デリバティブ取引は投資信託財産に属する資産の為替リスク及び価格変動リスクを回避する目的のみならず、効率的で長期的な運用に資する目的で用いられることもあります。委託会社においては投資リスク管理に関する委員会を設け、運用リスクの管理を行っております。コンプライアンス・リスク管理部門は運用リスクの管理において、信託約款等の遵守状況や、市場リスク及び信用リスク等のモニターを行い、その結果に基づき運用部門その他関連部署への是正勧告を行っております。

金融商品の時価等に関する事項

1. 貸借対照表計上額、時価及び差額	金融商品は時価または時価の近似値と考えられる帳簿価額で計上されているため、貸借対照表計上額と時価との間に重要な差額はありません。
2. 時価の算定方法	(1)投資信託受益証券 「(重要な会計方針に係る事項に関する注記)」に記載しております。 (2)派生商品評価勘定 デリバティブ取引については、「(デリバティブ取引に関する注記)」に記載しております。 (3)金銭債権及び金銭債務 これらの科目は短期間で決済されるため、帳簿価額は時価と近似していることから、当該帳簿価額を時価としております。
3. 金融商品の時価等に関する事項の補足説明	金融商品の時価には、市場価格に基づく価額のほか、市場価格がない場合には合理的に算定された価額が含まれています。当該価額の算定においては一定の前提条件等を採用しているため、異なる前提条件等による場合、当該価額が異なることもあります。 また、デリバティブ取引に関する契約額等は、あくまでもデリバティブ取引における名目的な契約額または計算上の想定元本であり、当該金額自体がデリバティブ取引に係る市場リスクを示すものではありません。

(有価証券に関する注記)

売買目的有価証券

種 類	第4特定期間 (第6期から第7期) (自 平成29年3月18日 至 平成29年9月19日)	第5特定期間 (第8期から第9期) (自 平成29年9月20日 至 平成30年3月19日)
	最終の計算期間の損益に 含まれた評価差額(円)	最終の計算期間の損益に 含まれた評価差額(円)
投資信託受益証券	105,693	129,522
合 計	105,693	129,522

(デリバティブ取引に関する注記)

(通貨関連)

区分	種類	第4特定期間末 (第7期計算期間末) (平成29年9月19日現在)			
		契約額等(円)	うち1年超	時価(円)	評価損益(円)
市場取引 以外の取引	為替予約取引 売建 米ドル	31,989,821	-	32,673,186	683,365
合計		-	-	-	683,365

(注) 時価の算定方法

為替予約取引については以下のように評価しております。

- 本書における特定期間末日に対顧客先物相場の仲値が発表されている外貨については、以下のように評価しております。
同期間末日において為替予約の受渡日（以下「当該日」という。）の対顧客先物相場の仲値が発表されている場合は、当該為替予約は当該仲値で評価しております。
同期間末日において当該日の対顧客先物相場が発表されていない場合は、以下の方法によっております。
 - 同期間末日に当該日を超える対顧客先物相場が発表されている場合には、発表されている対顧客先物相場のうち当該日に最も近い前後二つの対顧客先物相場の仲値をもとに計算したレートを用いております。
 - 同期間末日に当該日を超える対顧客先物相場が発表されていない場合には、当該日に最も近い発表されている対顧客先物相場の仲値を用いております。
- 同期間末日に対顧客先物相場の仲値が発表されていない外貨については、同期間末日の対顧客相場の仲値で評価しております。
上記取引でヘッジ会計が適用されているものではありません。

区分	種類	第5特定期間末 (第9期計算期間末) (平成30年3月19日現在)			
		契約額等(円)		時価(円)	評価損益(円)
			うち1年超		
市場取引 以外の取引	為替予約取引 売建 米ドル	13,462,262	-	13,509,990	47,728
	合計	-	-	-	47,728

(注) 時価の算定方法

為替予約取引については以下のように評価しております。

- 本書における特定期間末日に対顧客先物相場の仲値が発表されている外貨については、以下のように評価しております。
同期間末日において為替予約の受渡日（以下「当該日」という。）の対顧客先物相場の仲値が発表されている場合は、当該為替予約は当該仲値で評価しております。
同期間末日において当該日の対顧客先物相場が発表されていない場合は、以下の方法によっております。
 - 同期間末日に当該日を超える対顧客先物相場が発表されている場合には、発表されている対顧客先物相場のうち当該日に最も近い前後二つの対顧客先物相場の仲値をもとに計算したレートを用いております。
 - 同期間末日に当該日を超える対顧客先物相場が発表されていない場合には、当該日に最も近い発表されている対顧客先物相場の仲値を用いております。
- 同期間末日に対顧客先物相場の仲値が発表されていない外貨については、同期間末日の対顧客相場の仲値で評価しております。
上記取引でヘッジ会計が適用されているものではありません。

(関連当事者との取引に関する注記)

該当事項はありません。

(重要な後発事象に関する注記)

該当事項はありません。

(その他の注記)

元本額の変動

項目	第4特定期間末 (第7期計算期間末) (平成29年9月19日現在)	第5特定期間末 (第9期計算期間末) (平成30年3月19日現在)
期首元本額	49,398,764円	33,981,640円
期中追加設定元本額	5,092,328円	922,360円
期中一部解約元本額	20,509,452円	19,066,819円

(4) 【附属明細表】

第1 有価証券明細表（平成30年3月19日現在）

（イ）株式

該当事項はありません。

（ロ）株式以外の有価証券

種類	通貨	銘柄	口数	評価額	備考
投資信託 受益証券	日本円	マネーポートフォリオ・ファンド （適格機関投資家専用）	153,057	152,505	
	計		153,057	152,505	
	米ドル	B N Yメロン・グローバル・ リアル・リターン・ファンド （U S D Xクラス）	84,870.188	128,629.25	
	計	銘柄数：1 組入時価比率：90.2%	84,870.188	128,629.25 (13,625,696) 98.9%	
	小計			13,778,201 (13,625,696)	
合計				13,778,201 (13,625,696)	

外貨建有価証券明細表注記

1. 通貨種類毎の小計欄の（ ）内は、邦貨換算額であります。
2. 合計金額欄の（ ）内は、外貨建有価証券に係るもので、内書であります。
3. 比率は左より組入時価の純資産に対する比率及び有価証券合計金額に対する比率であります。
4. 外貨建有価証券の内訳

通貨	銘柄数	組入投資信託 受益証券 時価比率	合計金額に 対する比率
米ドル	投資信託受益証券 1銘柄	90.2%	98.9%

第2 信用取引契約残高明細表

該当事項はありません。

第3 デリバティブ取引及び為替予約取引の契約額等及び時価の状況表

「（3）注記表（デリバティブ取引に関する注記）」に記載しております。

（参考情報）

当ファンドは「B N Yメロン・グローバル・リアル・リターン・ファンド（U S D Xクラス）」受益証券および「マネーポートフォリオ・ファンド（適格機関投資家専用）」受益証券を主要投資対象としており、貸借対照表の資産の部に計上された「投資信託受益証券」はこれらの投資信託受益証券です。なお、「マネーポートフォリオ・ファンド（適格機関投資家専用）」は「マネーポートフォリオ・マザーファンド」受益証券を主要投資対象としております。これらの証券の状況は以下のとおりです。なお、以下に記載した情報は監査の対象外です。

1. 「B N Yメロン・グローバル・リアル・リターン・ファンド（U S D Xクラス）」の状況

以下に記載した情報は、同ファンドの管理事務代行会社であるBNY Mellon Fund Services (Ireland) Ltd.からの情報に基づき、平成30年3月16日の状況を記載したものです。したがって、現地の法律に基づいて作成された正式な財務諸表とは、同一の様式ではありません。

「B N Yメロン・グローバル・リアル・リターン・ファンド（U S D Xクラス）」

貸借対照表

対象年月日	（平成30年3月16日現在）
科目	金額（米ドル）
資産の部	
現金および現金同等物	11,443,786.28
損益を通じて公正価値で測定する金融資産	493,610,013.43
未収入金	430,729,070.84
未収利息	1,838,144.05
資産合計	937,621,014.60

負債の部	
未払金	436,348,638.87
未払費用	673,057.96
負債合計	437,021,696.83
純資産の部	
純資産合計	500,599,317.77
負債純資産合計	937,621,014.60
1. 平成30年3月16日現在の口数 (USD Xクラス)	129,701,810.439口
2. 1口当たり純資産額 (USD Xクラス)	1.5156米ドル

2. 「マネーポートフォリオ・ファンド（適格機関投資家専用）」及び「マネーポートフォリオ・マザーファンド」の状況

「マネーポートフォリオ・ファンド（適格機関投資家専用）」

(1) 貸借対照表

(単位：円)

(平成30年3月16日現在)

資産の部	
流動資産	
親投資信託受益証券	227,801,444
流動資産合計	227,801,444
資産合計	227,801,444
負債の部	
流動負債	
未払受託者報酬	2,016
未払委託者報酬	10,077
流動負債合計	12,093
負債合計	12,093
純資産の部	
元本等	
元本	228,619,242
剰余金	
剰余金又は欠損金（ ）	829,891
(分配準備積立金)	44,630
元本等合計	227,789,351
純資産合計	227,789,351
負債純資産合計	227,801,444

(2) 注記表

(重要な会計方針に係る事項に関する注記)

1. 有価証券の評価基準及び評価方法	・親投資信託受益証券 移動平均法に基づき、時価で評価しております。時価評価にあたっては、親投資信託受益証券の基準価額で評価しております。
2. その他財務諸表作成のための基本となる重要な事項	・貸借対照表は、平成30年3月16日現在のものです。当該投資信託受益証券の計算期間は原則として毎年1月18日から翌年1月17日までとなっております。

(貸借対照表に関する注記)

項目	(平成30年3月16日現在)
1. 受益権の総数	228,619,242口
2. 元本の欠損 「投資信託財産の計算に関する規則」(平成12年総 理府令第133号)第55条の6第10号に規定する額	829,891円
3. 1口当たり純資産額 (1万口当たり純資産額)	0.9964円 (9,964円)

「マネーポートフォリオ・ファンド（適格機関投資家専用）」は、「マネーポートフォリオ・マザーファン

ド」受益証券を主要投資対象としており、貸借対照表の資産の部に計上された「親投資信託受益証券」は、すべて同親投資信託の受益証券です。なお、平成30年3月16日現在における同親投資信託の状況は次の通りです。

「マネーポートフォリオ・マザーファンド」の状況

「マネーポートフォリオ・マザーファンド」

(1) 貸借対照表

(単位：円)

(平成30年3月16日現在)

資産の部	
流動資産	
金銭信託	77,796,449
国債証券	150,015,639
流動資産合計	227,812,088
資産合計	227,812,088
負債の部	
流動負債	
その他未払費用	3,478
流動負債合計	3,478
負債合計	3,478
純資産の部	
元本等	
元本	227,778,667
剰余金	
剰余金又は欠損金（　）	29,943
元本等合計	227,808,610
純資産合計	227,808,610
負債純資産合計	227,812,088

(2) 注記表

(重要な会計方針に係る事項に関する注記)

1. 有価証券の評価基準及び評価方法	<ul style="list-style-type: none"> ・国債証券 個別法に基づき、時価で評価しております。時価評価にあたっては、日本証券業協会が発表する売買参考統計値（平均値）、金融商品取引業者、銀行等の提示する価額（ただし、売り気配相場は使用しない）、又は価格情報会社の提供する価額のいずれかで評価しております。 適正な評価額を入手できなかった場合又は入手した評価額が時価と認定できない事由が認められた場合は、投資信託委託会社が忠実義務に基づいて合理的事由をもって時価と認めた価額もしくは受託者との協議のうえ両者が合理的事由をもって時価と認めた価額で評価しております。
2. その他財務諸表作成のための基本となる重要な事項	<ul style="list-style-type: none"> ・貸借対照表は、平成30年3月16日現在のものです。当該親投資信託の計算期間は原則として毎年1月18日から翌年1月17日までとなっております。

(貸借対照表に関する注記)

項目	(平成30年3月16日現在)
1. 受益権の総数	227,778,667口
2. 1口当たり純資産額	1.0001円
(1万口当たり純資産額)	(10,001円)

【B N Yメロン・リアル・リターン・ファンド 四半期決算コース（為替ヘッジなし）】

（１）【貸借対照表】

（単位：円）

	第4特定期間末 （第7期計算期間末） （平成29年 9月19日現在）	第5特定期間末 （第9期計算期間末） （平成30年 3月19日現在）
資産の部		
流動資産		
金銭信託	330,486	562,592
投資信託受益証券	18,356,590	14,652,208
流動資産合計	18,687,076	15,214,800
資産合計	18,687,076	15,214,800
負債の部		
流動負債		
未払収益分配金	95,944	-
未払受託者報酬	1,276	1,054
未払委託者報酬	63,426	52,673
その他未払費用	13,963	10,667
流動負債合計	174,609	64,394
負債合計	174,609	64,394
純資産の部		
元本等		
元本	19,188,896	16,752,838
剰余金		
期末剰余金又は期末欠損金（ ）	676,429	1,602,432
（分配準備積立金）	71,144	59,398
元本等合計	18,512,467	15,150,406
純資産合計	18,512,467	15,150,406
負債純資産合計	18,687,076	15,214,800

（２）【損益及び剰余金計算書】

（単位：円）

	第4特定期間 （第6期から第7期） （自 平成29年 3月18日 至 平成29年 9月19日）	第5特定期間 （第8期から第9期） （自 平成29年 9月20日 至 平成30年 3月19日）
営業収益		
有価証券売買等損益	248,110	78,641
為替差損益	201,515	711,721
その他収益	-	489
営業収益合計	46,595	789,873
営業費用		
受託者報酬	2,316	2,224
委託者報酬	115,272	111,412
その他費用	62,957	48,829
営業費用合計	180,545	162,465
営業利益又は営業損失（ ）	133,950	952,338
経常利益又は経常損失（ ）	133,950	952,338
当期純利益又は当期純損失（ ）	133,950	952,338
一部解約に伴う当期純利益金額の分配額又は一部解約に伴う当期純損失金額の分配額（ ）	14,318	56,859
期首剰余金又は期首欠損金（ ）	367,413	676,429
剰余金増加額又は欠損金減少額	105,277	132,233
当期一部解約に伴う剰余金増加額又は欠損金減少額	105,277	132,233
当期追加信託に伴う剰余金増加額又は欠損金減少額	-	-
剰余金減少額又は欠損金増加額	198,717	49,039
当期一部解約に伴う剰余金減少額又は欠損金増加額	-	-
当期追加信託に伴う剰余金減少額又は欠損金増加額	198,717	49,039
分配金	95,944	-
期末剰余金又は期末欠損金（ ）	676,429	1,602,432

(3) 【注記表】

(重要な会計方針に係る事項に関する注記)

1. 有価証券の評価基準及び評価方法	・ 投資信託受益証券 移動平均法に基づき、時価で評価しております。時価評価にあたっては、投資信託受益証券の基準価額で評価しております。
2. デリバティブの評価基準及び評価方法	・ 外国為替予約取引 個別法に基づき、原則として時価で評価しております。時価評価にあたっては、特定期間末日において、わが国における対顧客先物相場の仲値を適用して計算しております。ただし、為替予約取引のうち対顧客先物相場が発表されていない通貨については、対顧客相場の仲値によって計算しております。
3. その他財務諸表作成のための基本となる重要な事項	・ 外貨建資産等の会計処理 「投資信託財産の計算に関する規則」（平成12年総理府令第133号）第60条及び第61条に基づいて処理しております。 ・ 特定期間の取扱い 当ファンドの特定期間は、前特定期間末日及び当特定期間末日が休業日のため、平成29年9月20日から平成30年3月19日までとなっております。

(貸借対照表に関する注記)

項目	第4特定期間末 (第7期計算期間末) (平成29年9月19日現在)	第5特定期間末 (第9期計算期間末) (平成30年3月19日現在)
1. 受益権の総数	19,188,896口	16,752,838口
2. 元本の欠損 「投資信託財産の計算に関する規則」（平成12年総理府令第133号）第55条の6第10号に規定する額	676,429円	1,602,432円
3. 1口当たり純資産額 (1万口当たり純資産額)	0.9647円 (9,647円)	0.9043円 (9,043円)

(損益及び剰余金計算書に関する注記)

第4特定期間 (第6期から第7期) (自 平成29年3月18日 至 平成29年9月19日)	第5特定期間 (第8期から第9期) (自 平成29年9月20日 至 平成30年3月19日)
<p>1. 分配金の計算過程</p> <p>第6期 (平成29年3月18日から平成29年6月19日まで) 計算期末における費用控除後の配当等収益(0円)、費用控除後の有価証券売買等損益(50,073円)、信託約款に規定する収益調整金(154,264円)及び分配準備積立金(121,311円)より、分配可能額は325,648円(1万口当たり174.97円)ですが、分配を行っておりません。</p> <p>第7期 (平成29年6月20日から平成29年9月19日まで) 計算期末における費用控除後の配当等収益(0円)、費用控除後の有価証券売買等損益(0円)、信託約款に規定する収益調整金(170,726円)及び分配準備積立金(167,088円)より、分配可能額は337,814円(1万口当たり176.04円)であり、うち95,944円(1万口当たり50円)を分配金額としております。</p>	<p>1. 分配金の計算過程</p> <p>第8期 (平成29年9月20日から平成29年12月18日まで) 計算期末における費用控除後の配当等収益(272円)、費用控除後の有価証券売買等損益(0円)、信託約款に規定する収益調整金(153,285円)及び分配準備積立金(60,551円)より、分配可能額は214,108円(1万口当たり127.03円)ですが、分配を行っておりません。</p> <p>第9期 (平成29年12月19日から平成30年3月19日まで) 計算期末における費用控除後の配当等収益(0円)、費用控除後の有価証券売買等損益(0円)、信託約款に規定する収益調整金(153,955円)及び分配準備積立金(59,398円)より、分配可能額は213,353円(1万口当たり127.33円)ですが、分配を行っておりません。</p>

(金融商品に関する注記)

金融商品の状況に関する事項

1. 金融商品に対する取組方針	当ファンドは、信託約款に規定する「運用の基本方針」に従い、有価証券等の金融商品の運用をしております。
2. 金融商品の内容及び金融商品に係るリスク	当ファンドが保有する金融商品の種類は、有価証券、デリバティブ取引、金銭債権・金銭債務であります。当ファンドが保有する有価証券の詳細は「(3)注記表」及び「(4)附属明細表」に記載しております。これらは、有価証券の運用による信用リスク、市場リスク（為替リスク・金利リスク・価格変動リスク・流動性リスク）に晒されております。
3. 金融商品に係るリスク管理体制	デリバティブ取引には、為替予約取引が含まれており、当ファンドは当該デリバティブ取引により決済不履行リスク及び市場リスク（為替リスク・金利リスク・価格変動リスク・流動性リスク）に晒されております。当該デリバティブ取引は投資信託財産に属する資産の為替リスク及び価格変動リスクを回避する目的のみならず、効率的で長期的な運用に資する目的で用いられることもあります。委託会社においては投資リスク管理に関する委員会を設け、運用リスクの管理を行っております。コンプライアンス・リスク管理部門は運用リスクの管理において、信託約款等の遵守状況や、市場リスク及び信用リスク等のモニターを行い、その結果に基づき運用部門その他関連部署への是正勧告を行っております。

金融商品の時価等に関する事項

1. 貸借対照表計上額、時価及び差額	金融商品は時価または時価の近似値と考えられる帳簿価額で計上されているため、貸借対照表計上額と時価との間に重要な差額はありません。
2. 時価の算定方法	(1)投資信託受益証券 「(重要な会計方針に係る事項に関する注記)」に記載しております。
3. 金融商品の時価等に関する事項の補足説明	(2)金銭債権及び金銭債務 これらの科目は短期間で決済されるため、帳簿価額は時価と近似していることから、当該帳簿価額を時価としております。 金融商品の時価には、市場価格に基づく価額のほか、市場価格がない場合には合理的に算定された価額が含まれています。当該価額の算定においては一定の前提条件等を採用しているため、異なる前提条件等による場合、当該価額が異なることもあります。 また、デリバティブ取引に関する契約額等は、あくまでもデリバティブ取引における名目的な契約額または計算上の想定元本であり、当該金額自体がデリバティブ取引に係る市場リスクを示すものではありません。

(有価証券に関する注記)

売買目的有価証券

種 類	第4特定期間 (第6期から第7期) (自 平成29年3月18日 至 平成29年9月19日)	第5特定期間 (第8期から第9期) (自 平成29年9月20日 至 平成30年3月19日)
	最終の計算期間の損益に 含まれた評価差額(円)	最終の計算期間の損益に 含まれた評価差額(円)
投資信託受益証券	59,876	138,269
合 計	59,876	138,269

(デリバティブ取引に関する注記)

該当事項はありません。

(関連当事者との取引に関する注記)

該当事項はありません。

(重要な後発事象に関する注記)

該当事項はありません。

(その他の注記)

元本額の変動

項目	第4特定期間末 (第7期計算期間末) (平成29年9月19日現在)	第5特定期間末 (第9期計算期間末) (平成30年3月19日現在)
期首元本額	14,299,618円	19,188,896円

期中追加設定元本額	9,039,763円	1,439,298円
期中一部解約元本額	4,150,485円	3,875,356円

(4) 【附属明細表】

第1 有価証券明細表（平成30年3月19日現在）

(イ) 株式

該当事項はありません。

(ロ) 株式以外の有価証券

種類	通貨	銘柄	口数	評価額	備考
投資信託 受益証券	日本円	マネーポートフォリオ・ファンド (適格機関投資家専用)	104,204	103,828	
	計		104,204	103,828	
	米ドル	BNYメロン・グローバル・ リアル・リターン・ファンド (USD Xクラス)	90,617.297	137,339.57	
	計	銘柄数：1 組入時価比率：96.0%	90,617.297	137,339.57 (14,548,380) 99.3%	
	小計			14,652,208 (14,548,380)	
合計			14,652,208 (14,548,380)		

外貨建有価証券明細表注記

1. 通貨種類毎の小計欄の（ ）内は、邦貨換算額であります。
2. 合計金額欄の（ ）内は、外貨建有価証券に係るもので、内書であります。
3. 比率は左より組入時価の純資産に対する比率及び有価証券合計金額に対する比率であります。
4. 外貨建有価証券の内訳

通貨	銘柄数	組入投資信託 受益証券 時価比率	合計金額に 対する比率
米ドル	投資信託受益証券 1銘柄	96.0%	99.3%

第2 信用取引契約残高明細表

該当事項はありません。

第3 デリバティブ取引及び為替予約取引の契約額等及び時価の状況表

該当事項はありません。

(参考情報)

当ファンドは「BNYメロン・グローバル・リアル・リターン・ファンド(USD Xクラス)」受益証券および「マネーポートフォリオ・ファンド(適格機関投資家専用)」受益証券を主要投資対象としており、貸借対照表の資産の部に計上された「投資信託受益証券」はこれらの投資信託受益証券です。なお、「マネーポートフォリオ・ファンド(適格機関投資家専用)」は「マネーポートフォリオ・マザーファンド」受益証券を主要投資対象としております。これらの証券の状況は以下のとおりです。なお、以下に記載した情報は監査の対象外です。

1. 「BNYメロン・グローバル・リアル・リターン・ファンド(USD Xクラス)」の状況

以下に記載した情報は、同ファンドの管理事務代行会社であるBNY Mellon Fund Services (Ireland) Ltd.からの情報に基づき、平成30年3月16日の状況を記載したものです。したがって、現地の法律に基づいて作成された正式な財務諸表とは、同一の様式ではありません。

「BNYメロン・グローバル・リアル・リターン・ファンド(USD Xクラス)」

貸借対照表

対象年月日	(平成30年3月16日現在)
科目	金額(米ドル)

資産の部	
現金および現金同等物	11,443,786.28
損益を通じて公正価値で測定する金融資産	493,610,013.43
未収入金	430,729,070.84
未収利息	1,838,144.05
資産合計	937,621,014.60
負債の部	
未払金	436,348,638.87
未払費用	673,057.96
負債合計	437,021,696.83
純資産の部	
純資産合計	500,599,317.77
負債純資産合計	937,621,014.60
1. 平成30年3月16日現在の口数 （USD Xクラス）	129,701,810.439口
2. 1口当たり純資産額 （USD Xクラス）	1.5156米ドル

2. 「マネーポートフォリオ・ファンド（適格機関投資家専用）」及び「マネーポートフォリオ・マザーファンド」の状況

「マネーポートフォリオ・ファンド（適格機関投資家専用）」

(1) 貸借対照表

(単位：円)

(平成30年3月16日現在)

資産の部	
流動資産	
親投資信託受益証券	227,801,444
流動資産合計	227,801,444
資産合計	227,801,444
負債の部	
流動負債	
未払受託者報酬	2,016
未払委託者報酬	10,077
流動負債合計	12,093
負債合計	12,093
純資産の部	
元本等	
元本	228,619,242
剰余金	
剰余金又は欠損金（ ）	829,891
（分配準備積立金）	44,630
元本等合計	227,789,351
純資産合計	227,789,351
負債純資産合計	227,801,444

(2) 注記表

(重要な会計方針に係る事項に関する注記)

1. 有価証券の評価基準及び評価方法	・親投資信託受益証券 移動平均法に基づき、時価で評価しております。時価評価にあたっては、親投資信託受益証券の基準価額で評価しております。
2. その他財務諸表作成のための基本となる重要な事項	・貸借対照表は、平成30年3月16日現在のものであります。当該投資信託受益証券の計算期間は原則として毎年1月18日から翌年1月17日までとなっております。

(貸借対照表に関する注記)

項目	(平成30年3月16日現在)
1. 受益権の総数	228,619,242口

2. 元本の欠損 「投資信託財産の計算に関する規則」（平成12年総 理府令第133号）第55条の6第10号に規定する額	829,891円
3. 1口当たり純資産額 (1万口当たり純資産額)	0.9964円 (9,964円)

「マネーポートフォリオ・ファンド（適格機関投資家専用）」は、「マネーポートフォリオ・マザーファンド」受益証券を主要投資対象としており、貸借対照表の資産の部に計上された「親投資信託受益証券」は、すべて同親投資信託の受益証券です。なお、平成30年3月16日現在における同親投資信託の状況は次の通りです。

「マネーポートフォリオ・マザーファンド」の状況

「マネーポートフォリオ・マザーファンド」

(1) 貸借対照表

(単位：円)

(平成30年3月16日現在)

資産の部	
流動資産	
金銭信託	77,796,449
国債証券	150,015,639
流動資産合計	227,812,088
資産合計	227,812,088
負債の部	
流動負債	
その他未払費用	3,478
流動負債合計	3,478
負債合計	3,478
純資産の部	
元本等	
元本	227,778,667
剰余金	
剰余金又は欠損金（ ）	29,943
元本等合計	227,808,610
純資産合計	227,808,610
負債純資産合計	227,812,088

(2) 注記表

(重要な会計方針に係る事項に関する注記)

1. 有価証券の評価基準及び評価方法	<ul style="list-style-type: none"> ・ 国債証券 個別法に基づき、時価で評価しております。時価評価にあたっては、日本証券業協会が発表する売買参考統計値（平均値）、金融商品取引業者、銀行等の提示する価額（ただし、売り気配相場は使用しない）、又は価格情報会社の提供する価額のいずれかで評価しております。 適正な評価額を入手できなかった場合又は入手した評価額が時価と認定できない事由が認められた場合は、投資信託委託会社が忠実義務に基づいて合理的事由をもって時価と認めた価額もしくは受託者との協議のうえ両者が合理的事由をもって時価と認めた価額で評価しております。
2. その他財務諸表作成のための基本となる重要な事項	<ul style="list-style-type: none"> ・ 貸借対照表は、平成30年3月16日現在のものです。当該親投資信託の計算期間は原則として毎年1月18日から翌年1月17日までとなっております。

(貸借対照表に関する注記)

項目	(平成30年3月16日現在)
1. 受益権の総数	227,778,667口
2. 1口当たり純資産額 (1万口当たり純資産額)	1.0001円 (10,001円)

2【ファンドの現況】

以下は平成30年4月27日現在です。

【純資産額計算書】

B N Yメロン・リアル・リターン・ファンド 四半期決算コース（為替ヘッジあり）

資産総額	28,625,110円
負債総額	13,562,842円
純資産総額（ - ）	15,062,268円
発行済数量	15,784,472口
1単位当たり純資産額（ / ） （1万口当たり純資産額）	0.9542円 （9,542円）

B N Yメロン・リアル・リターン・ファンド 四半期決算コース（為替ヘッジなし）

資産総額	15,936,025円
負債総額	34,287円
純資産総額（ - ）	15,901,738円
発行済数量	17,006,631口
1単位当たり純資産額（ / ） （1万口当たり純資産額）	0.9350円 （9,350円）

第4【内国投資信託受益証券事務の概要】

(1) 投資信託受益証券の名義書換等

該当事項はありません。

なお、受益者は、委託会社がやむを得ない事情等により受益証券を発行する場合を除き、無記名式受益証券から記名式受益証券への変更の請求、記名式受益証券から無記名式受益証券への変更の請求、受益証券の再発行の請求を行わないものとします。

(2) 受益者に対する特典

ありません。

(3) 受益権の譲渡

受益者は、その保有する受益権を譲渡する場合には、当該受益者の譲渡の対象とする受益権が記載または記録されている振替口座簿にかかる振替機関等に振替の申請をするものとします。

上記の申請のある場合には、上記の振替機関等は、当該譲渡にかかる譲渡人の保有する受益権の口数の減少および譲受人の保有する受益権の口数の増加につき、その備える振替口座簿に記載または記録するものとします。ただし、上記の振替機関等が振替先口座を開設したものでない場合には、譲受人の振替先口座を開設した他の振替機関等（当該他の振替機関等の上位機関を含みます。）に社振法の規定に従い、譲受人の振替先口座に受益権の口数の増加の記載または記録が行われるよう通知するものとします。

上記の振替について、委託会社は、当該受益者の譲渡の対象とする受益権が記載または記録されている振替口座簿にかかる振替機関等と譲受人の振替先口座を開設した振替機関等が異なる場合等において、委託会社が必要と認めるときまたはやむを得ない事情があると判断したときは、振替停止日や振替停止期間を設けることができます。

(4) 受益権の譲渡の対抗要件

受益権の譲渡は、振替口座簿への記載または記録によらなければ、委託会社および受託会社に対抗することができません。

(5) 受益権の再分割

委託会社は、受託会社と協議のうえ、社振法に定めるところにしたがい、一定日現在の受益権を均等に再分割できるものとします。

(6) 償還金

償還金は、原則として、償還日において振替機関等の振替口座簿に記載または記録されている受益者に支払います。

(7) 質権口記載または記録の受益権の取扱について

振替機関等の振替口座簿の質権口に記載または記録されている受益権にかかる収益分配金の支払い、一部解約の実行の請求の受付、一部解約金および償還金の支払等については、信託約款の規定によるほか、民法その他の法令等に従って取扱われます。

第三部【委託会社等の情報】

第1【委託会社等の概況】

1【委託会社等の概況】

(1) 資本金の額（平成30年5月末現在）

資本金 7億9,500万円
 発行可能株式総数 20,000株
 発行済株式総数 15,900株
 最近5年間における主な資本金の額の増減
 最近5年間における資本金の額の増減はありません。

(2) 委託会社の機構（平成30年5月末現在）

取締役会

3名以上の取締役が、株主総会において選任されます。取締役の選任は、発行済株式総数の過半数を有する株主が出席し、出席した株主の議決権の過半数の賛成をもってこれを行い、累積投票によらないものとします。

取締役の任期は、選任後1年以内の最終の決算期に関する定時株主総会の終結のときまでとし、補欠または増員により選任された取締役の任期は、その他の取締役の残任期間と同一とします。

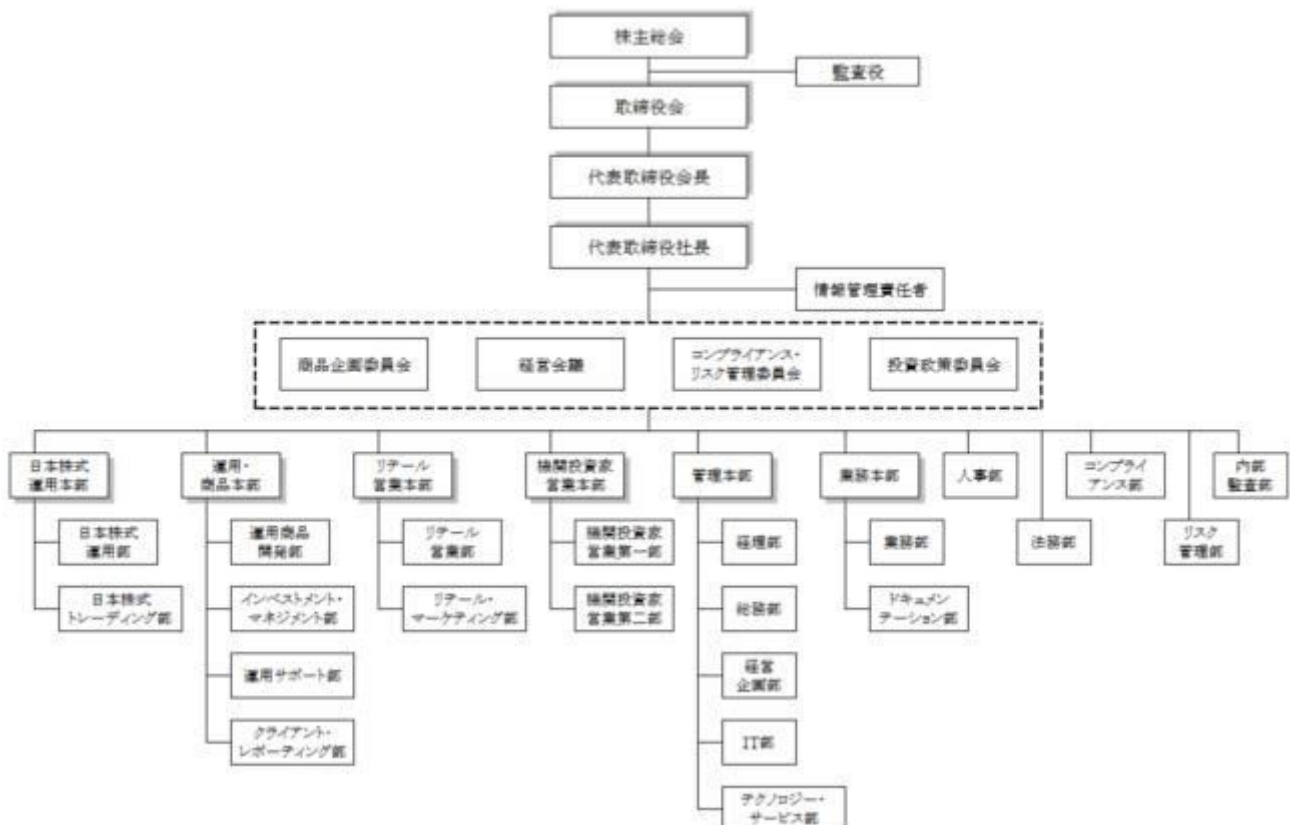
取締役会はその決議により、取締役中より代表取締役を選定し、取締役の中から役付取締役を選定することができます。

取締役会は、代表取締役が招集し、議長となります。代表取締役にさしつかえがあるときは、招集については管理担当取締役が、議長には、予め取締役会で定めた順序に従って他の取締役がこれにあたります。取締役会の招集通知は会日の一週間前までに発送します。また、取締役および監査役の全員の同意があるときは、特定の取締役会についてこの招集通知を省略し、またはこの招集期間を短縮することができます。

取締役会は、法令または定款に定める事項、その他当社の重要な業務の執行について決定します。

取締役会の議決は、取締役の過半数が出席し、その全員一致をもってこれを行います。

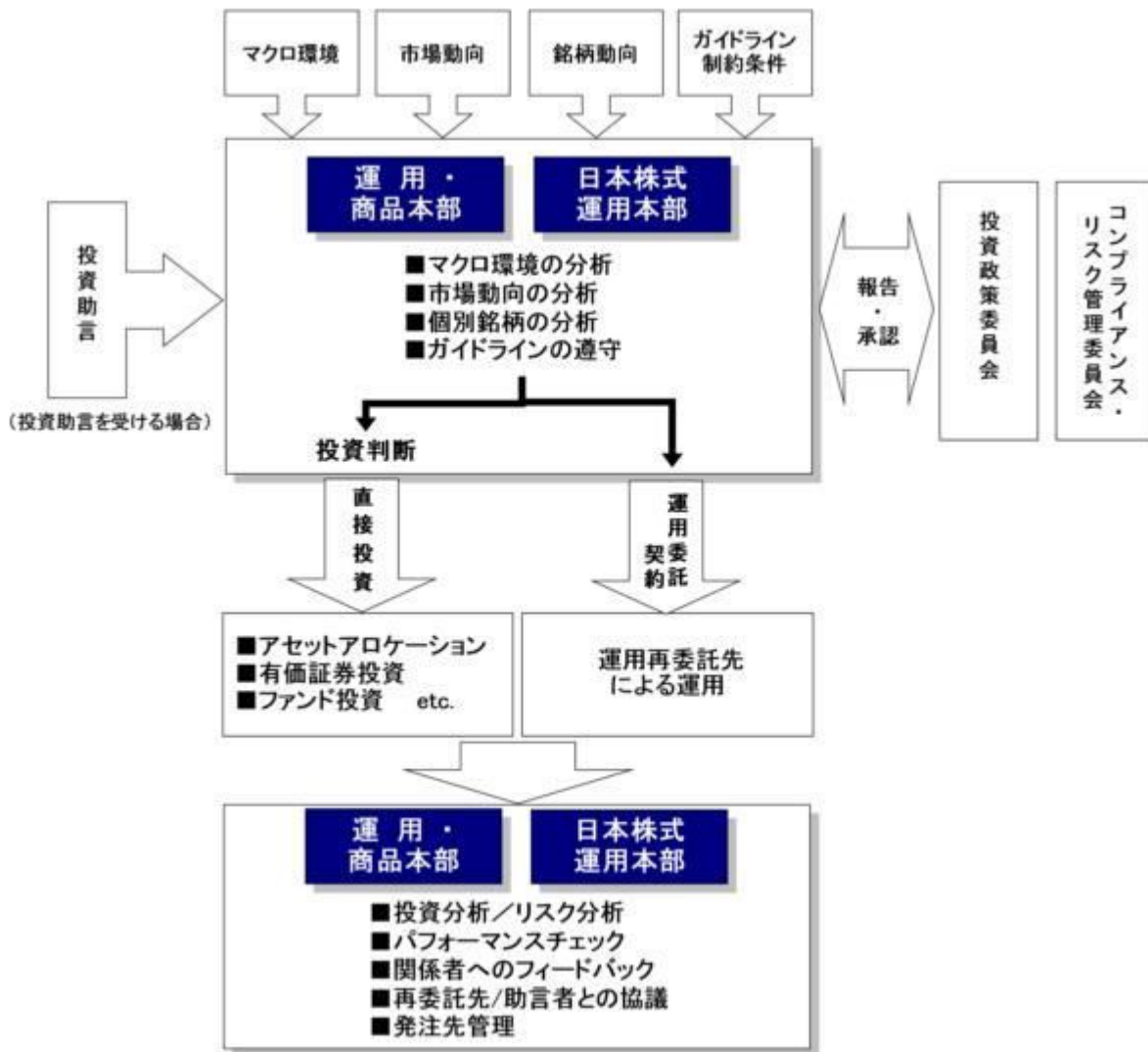
業務運営の組織



取締役会は、委託会社の業務執行に関する重要事項を決定します。代表取締役は、委託会社を代表し、全般の業務執行について統括します。取締役は、委嘱された業務の執行にあたり、監査役は、会計監査および業務監査を行います。

（注）上記は平成30年5月末現在のものであり、今後変更となる場合があります。

運用体制



- ・原則として毎月開催される投資政策委員会において、ファンドの運用ならびにファンドの運用の指図権限を委託している投資顧問会社の運用が、ファンドの投資基本方針、投資対象、投資制限および運用委託契約に沿う形で行われているか、遵守状況の確認等を行います。
 - ・B N Yメロン・グループ（「ザ・バンク・オブ・ニューヨーク・メロン・コーポレーション」の傘下にある運用会社等のグループ企業）のリサーチ力・運用ノウハウを活用します。
- （注）上記の運用体制は平成30年5月末現在のものであり、今後変更となる場合があります。

2【事業の内容及び営業の概況】

「投資信託及び投資法人に関する法律」に定める投資信託委託会社である委託会社は、証券投資信託の設定を行うとともに「金融商品取引法」に定める金融商品取引業者としてその運用（投資運用業）を行っています。また「金融商品取引法」に定める投資助言業務及び第二種金融商品取引業を行っています。

平成30年4月末現在、委託会社の運用する投資信託の本数、純資産額の合計は次のとおりです。（ただし、親投資信託を除きます。）

ファンドの種類	本数	純資産額合計 (百万円)
公募証券投資信託	22	431,376
追加型株式投資信託	22	431,376
追加型公社債投資信託	0	0
単位型株式投資信託	0	0
単位型公社債投資信託	0	0
私募証券投資信託	21	950,598
合計	43	1,381,974

3【委託会社等の経理状況】

1. 委託会社の財務諸表は、「財務諸表等の用語、様式及び作成方法に関する規則」（昭和38年大蔵省令第59号）第2条に基づき、同規則及び「金融商品取引業等に関する内閣府令」（平成19年8月6日 内閣府令第52号）に基づいて作成しております。
2. 委託会社は、金融商品取引法第193条の2第1項の規定に基づき、当事業年度（自平成28年4月1日至平成29年3月31日）の財務諸表について、有限責任 あずさ監査法人により監査を受けております。
3. 財務諸表に記載している金額については、千円未満の端数を切り捨てて表示しております。

(1)【貸借対照表】

(単位：千円)

	前事業年度 (平成28年3月31日)	当事業年度 (平成29年3月31日)
資産の部		
流動資産		
現金・預金	3,172,052	2,406,720
未収委託者報酬	387,480	444,843
未収運用受託報酬	1,920,504	2,381,310
未収収益	75,051	92,597
未収入金	64,316	30,016
前払費用	50,543	49,457
仮払金	11,145	12,033
繰延税金資産	49,028	57,216
流動資産計	5,730,123	5,474,196
固定資産		
有形固定資産		
器具備品	*1 1,962	*1 1,249
リース資産	*1 11,494	*1 7,754
有形固定資産計	13,457	9,003
無形固定資産		
ソフトウェア	63,350	105,783
ソフトウェア仮勘定	85,351	-
無形固定資産計	148,701	105,783
投資その他の資産		
投資有価証券	2,167	2,437
長期差入保証金	129,202	123,751
長期前払費用	8,256	748
繰延税金資産	119,380	121,561
投資その他の資産計	259,005	248,499
固定資産計	421,164	363,286
資産合計	6,151,287	5,837,482
負債の部		
流動負債		
未払金	131,381	191,026
未払費用	2,228,739	1,541,518
リース債務	3,983	4,039
預り金	61,616	83,657
仮受金	27,275	17,439
未払法人税等	54,079	81,556

未払消費税等	93,851	91,652
賞与引当金	84,349	134,702
流動負債計	2,685,276	2,145,592
固定負債		
リース債務	8,453	4,414
退職給付引当金	360,941	363,891
固定負債計	369,394	368,306
負債合計	3,054,671	2,513,898
純資産の部		
株主資本		
資本金	795,000	795,000
資本剰余金		
資本準備金	695,000	695,000
資本剰余金合計	695,000	695,000
利益剰余金		
その他利益剰余金		
繰越利益剰余金	1,606,500	1,833,279
利益剰余金合計	1,606,500	1,833,279
株主資本合計	3,096,500	3,323,279
評価・換算差額等		
その他有価証券評価差額金	116	303
評価・換算差額等合計	116	303
純資産合計	3,096,616	3,323,583
負債・純資産合計	6,151,287	5,837,482

(2) 【損益計算書】

(単位：千円)

	前事業年度 (自 平成27年4月 1日 至 平成28年3月31日)	当事業年度 (自 平成28年4月 1日 至 平成29年3月31日)
営業収益		
委託者報酬	2,503,072	2,485,167
運用受託報酬	5,350,412	5,187,527
その他営業収益	697,681	712,090
営業収益計	8,551,166	8,384,785
営業費用		
支払手数料	982,520	913,025
広告宣伝費	98,281	66,920
調査費	4,647,698	4,568,994
通信費	12,523	8,118
印刷費	17,562	21,264
協会費	13,036	10,479
その他の営業雑経費	6,194	5,078
営業費用計	5,777,817	5,593,880
一般管理費		
役員報酬	60,730	75,450
給与・手当	995,532	993,917
賞与引当金繰入額	84,349	134,702
賞与	227,143	250,993
退職給付費用	115,424	88,019
役員退職慰労引当金繰入額	3,026	-
交際費	11,455	3,452
旅費交通費	40,210	28,097
租税公課	18,443	28,659
不動産賃借料	182,530	187,963
事務委託費	444,402	422,243

固定資産減価償却費	30,061	46,958
諸経費	94,984	146,452
一般管理費計	2,308,295	2,406,908
営業利益	465,053	383,996
営業外収益		
受取利息	468	169
受取配当金	211	77
為替差益	-	30,120
雑収入	920	4,058
営業外収益計	1,601	34,425
営業外費用		
為替差損	23,369	-
支払利息	203	148
営業外費用計	23,573	148
経常利益	443,081	418,273
特別損失		
特別退職金	59,236	62,847
固定資産除去損	*1	*1
特別損失計	59,236	63,260
税引前当期純利益	383,844	355,012
法人税、住民税及び事業税	149,129	138,685
法人税等調整額	17,081	10,452
法人税等合計	132,047	128,232
当期純利益	251,797	226,779

(3) 【株主資本等変動計算書】

前事業年度（自 平成27年4月 1日 至 平成28年3月31日）

（単位：千円）

	株主資本				評価・換算 差 額 等	純資産合計
	資本金	資本剰余金	利益剰余金	株主資本 合 計	その他有価証券 評価差額金	
		資本準備金	そ の 他 利益剰余金 繰越利益 剰 余 金			
当期首残高	795,000	695,000	1,354,702	2,844,702	232	2,844,935
当期変動額						
当期純利益			251,797	251,797		251,797
株主資本以外の項目 の当期変動額（純額）					116	116
当期変動額合計	-	-	251,797	251,797	116	251,681
当期末残高	795,000	695,000	1,606,500	3,096,500	116	3,096,616

当事業年度（自 平成28年4月 1日 至 平成29年3月31日）

（単位：千円）

	株主資本				評価・換算 差 額 等	純資産合計
	資本金	資本剰余金	利益剰余金	株主資本 合 計	その他有価証券 評価差額金	
		資本準備金	そ の 他 利益剰余金 繰越利益 剰 余 金			
当期首残高	795,000	695,000	1,606,500	3,096,500	116	3,096,616
当期変動額						
当期純利益			226,779	226,779		226,779
株主資本以外の項目 の当期変動額（純額）					187	187

当期変動額合計	-	-	226,779	226,779	187	226,967
当期末残高	795,000	695,000	1,833,279	3,323,279	303	3,323,583

[注記事項]

(重要な会計方針)

1. 有価証券の評価基準及び評価方法

その他有価証券

時価のあるもの

期末日の市場価格等に基づく時価法（評価差額は全部純資産直入法により処理し、売却原価は移動平均法により算定）を採用しております。

2. 固定資産の減価償却の方法

(1) 有形固定資産（リース資産を除く）

定率法によっております。

なお、主な耐用年数は以下のとおりであります。

器具備品 4年～20年

(2) 無形固定資産

定額法により償却しております。なお、自社利用のソフトウェアについては、社内における利用可能期間（5年）に基づく定額法によっております。

(3) リース資産

リース期間を耐用年数とし、残存価額を零とする定額法を採用しております。

(4) 長期前払費用

定額法により償却しております。

3. 引当金の計上基準

(1) 賞与引当金

従業員に対する賞与の支給に備えるため、支給対象期間に応じた支給見込額を計上しております。

(2) 退職給付引当金

従業員の退職給付に備えるため、退職給付引当金及び退職給付費用の計算に、退職給付に係る期末自己都合要支給額を退職給付債務とする方法を用いた簡便法を適用しております。

4. その他財務諸表作成のための重要な事項

消費税等の会計処理は、税抜方式によっております。

5. 追加情報

「繰延税金資産の回収可能性に関する適用指針」（企業会計基準適用指針第26号）平成28年3月28日）を当事業年度から適用しております。

(貸借対照表関係)

*1 有形固定資産の減価償却累計額は以下のとおりであります。

	前事業年度 (平成28年3月31日)	当事業年度 (平成29年3月31日)
器具備品	14,700千円	3,562千円
リース資産	7,207千円	10,948千円

(損益計算書関係)

*1 固定資産売却損の内容は次のとおりであります。

	前事業年度 (自平成27年4月1日 至平成28年3月31日)	当事業年度 (自平成28年4月1日 至平成29年3月31日)
器具備品	-千円	413千円

(株主資本等変動計算書関係)

前事業年度（自平成27年4月1日 至平成28年3月31日）

1. 発行済株式総数に関する事項

株式の種類	当事業年度期首	増	加	減	少	当事業年度末
普通株式	15,900 株	-		-		15,900 株

2. 配当に関する事項

該当事項はありません。

当事業年度（自平成28年4月1日 至平成29年3月31日）

1. 発行済株式総数に関する事項

株式の種類	当事業年度期首	増	加	減	少	当事業年度末
普通株式	15,900 株	-		-		15,900 株

2. 配当に関する事項

該当事項はありません。

（リース取引関係）

ファイナンス・リース取引

所有権移転外ファイナンス・リース取引

(1) リース資産の内容

有形固定資産

コピー機

(2) リース資産の減価償却方法

重要な会計方針「2. 固定資産の減価償却の方法」に記載のとおりであります。

（金融商品関係）

1. 金融商品の状況に関する事項

(1) 金融商品に対する取組方針

当社は主に投資信託委託業務、投資顧問業務及び投資一任契約に関する業務を行っています。これらの事業により生じる営業債権である未収委託者報酬、未収運用受託報酬、未収収益、未収入金の管理はきわめて重要であると認識しております。

事業推進目的のために自社設定の投資信託への投資を行っており、これらの運用方針につきましては取締役会へ報告を行い、管理しております。

これらの業務により生じた余剰資金の運用については、短期的な預金等の安全性の高い金融資産に限定しております。

(2) 金融商品の内容及びそのリスク

営業債権である未収委託者報酬、未収運用受託報酬、未収収益、未収入金は、顧客の信用リスクに晒されております。

また、外貨建ての営業債権は、為替の変動リスクに晒されております。投資有価証券は当社設定の投資信託に対するシードマネーであり、市場価格の変動リスクに晒されております。

(3) 金融商品に係るリスク管理体制

信用リスク（取引先の契約不履行等に係るリスク）の管理

営業債権については、主要な取引先の状況を定期的にモニタリングし取引相手ごとに期日及び残高を管理するとともに、財務状況等の悪化等による回収懸念の早期把握や軽減を図っております。

市場リスク（為替や金利等の変動リスク）の管理

投資有価証券の市場リスクについては、時価を定期的に把握することで管理を行っております。為替リスクについては、一定限度を超える預金残高について円転を行う等により管理を行っております。

資金調達に係る流動性リスク（支払期日に支払を実行できなくなるリスク）の管理

当社は、各部署からの報告に基づき経理部が適時に資金繰計画を作成・更新するとともに、手許流動性の維持などにより流動性リスクを管理しております。

(4) 金融商品の時価等に関する事項についての補足説明

金融商品の時価には、市場価格に基づく価額のほか、市場価格がない場合には合理的に算定された価額が含まれております。当該価額の算定においては変動要因を織り込んでいるため、異なる前提条件によった場合、当該価額が異なることがあります。

2. 金融商品の時価等に関する事項

貸借対照表計上額、時価及びこれらの差額については、次のとおりであります。

前事業年度（平成28年3月31日）

（単位：千円）

	貸借対照表計上額	時価	差額
(1)現金・預金	3,172,052	3,172,052	-
(2)未収委託者報酬	387,480	387,480	-
(3)未収運用受託報酬	1,920,504	1,920,504	-
(4)未収収益	75,051	75,051	-
(5)未収入金	64,316	64,316	-
(6)長期差入保証金	129,202	105,160	24,042
(7)投資有価証券 その他の有価証券	2,167	2,167	-
資産計	5,750,772	5,726,730	24,042
(1)未払費用	2,228,739	2,228,739	-
負債計	2,228,739	2,228,739	-

当事業年度（平成29年3月31日）

（単位：千円）

	貸借対照表計上額	時価	差額
(1)現金・預金	2,406,720	2,406,720	-
(2)未収委託者報酬	444,843	444,843	-
(3)未収運用受託報酬	2,381,310	2,381,310	-
(4)未収収益	92,597	92,597	-
(5)未収入金	30,016	30,016	-
(6)長期差入保証金	123,751	104,821	18,929
(7)投資有価証券 その他の有価証券	2,437	2,437	-
資産計	5,481,674	5,462,744	18,929
(1)未払費用	1,541,518	1,541,518	-
負債計	1,541,518	1,541,518	-

（注1）金融商品の時価の算定方法ならびに有価証券に関する事項

資 産

(1) 現金・預金、(2) 未収委託者報酬、(3) 未収運用受託報酬、(4) 未収収益、(5) 未収入金

これらは、短期で決済されるため、時価は帳簿価額と近似していることから当該帳簿価額によっております。

(6) 長期差入保証金

長期差入保証金については、返還予定時期に基づき、合理的に見積もった将来キャッシュ・フローをその期間に応じた無リスクの利率で割り引いた現在価値によっております。

(7) 投資有価証券

投資有価証券は当社設定の投資信託であります。これらの時価は公表されている基準価格によっております。

負 債

(1) 未払費用

短期で決済されるため、時価は帳簿価額と近似していることから当該帳簿価額によっております。

（注2）金銭債権及び満期のある有価証券の決算日後の償還予定額

前事業年度（平成28年3月31日）

	1年以内 (千円)	1年超 5年以内 (千円)	5年超 10年以内 (千円)	10年超 (千円)

現金・預金	3,172,052	-	-	-
未収委託者報酬	387,480	-	-	-
未収運用受託報酬	1,920,504	-	-	-
未収収益	75,051	-	-	-
未収入金	64,316	-	-	-
長期差入保証金	-	129,202	-	-
合計	5,619,403	129,202	-	-

当事業年度（平成29年3月31日）

	1年以内 (千円)	1年超 5年以内 (千円)	5年超 10年以内 (千円)	10年超 (千円)
現金・預金	2,406,720	-	-	-
未収委託者報酬	444,843	-	-	-
未収運用受託報酬	2,381,310	-	-	-
未収収益	92,597	-	-	-
未収入金	30,016	-	-	-
長期差入保証金	-	123,751	-	-
合計	5,355,486	123,751	-	-

(有価証券関係)

1. その他有価証券

前事業年度（平成28年3月31日現在）

(単位：千円)

区 分	種 類	貸借対照表 計上額	取得原価	差 額
貸借対照表計上額が 取得原価を超えるもの	投資信託受益証券	2,167	2,000	167
	小 計	2,167	2,000	167
合 計		2,167	2,000	167

当事業年度（平成29年3月31日現在）

(単位：千円)

区 分	種 類	貸借対照表 計上額	取得原価	差 額
貸借対照表計上額が 取得原価を超えるもの	投資信託受益証券	2,437	2,000	437
	小 計	2,437	2,000	437
合 計		2,437	2,000	437

2. 売却したその他有価証券

前事業年度（自平成27年4月1日 至平成28年3月31日）

種 類	売却額（千円）	売却益の合計（千円）	売却損の合計（千円）
投資信託受益証券	1,001	1	-

当事業年度（自平成28年4月1日 至平成29年3月31日）

該当事項はありません。

(デリバティブ取引関係)

該当事項はありません。

(退職給付関係)

1. 採用している退職給付制度の概要

当社は、従業員の退職給付に充てるため、退職一時金制度及び確定拠出年金制度を採用しております。当社が有する退職一時金制度は、簡便法により退職給付引当金及び退職給付費用を計算しております。

2. 退職給付に係る負債の期首残高と期末残高の調整表

	前事業年度 (自平成27年4月 1日 至平成28年3月31日)	当事業年度 (自平成28年4月 1日 至平成29年3月31日)
退職給付引当金期首残高	312,239千円	360,941千円
退職給付費用	91,506千円	64,792千円
退職給付の支払額	42,804千円	61,842千円
退職給付引当金期末残高	360,941千円	363,891千円

3. 退職給付費用に関する事項

	前事業年度 (自平成27年4月 1日 至平成28年3月31日)	当事業年度 (自平成28年4月 1日 至平成29年3月31日)
勤務費用	91,506千円	64,792千円
確定拠出年金制度に基づく要拠出額	23,918千円	23,226千円
退職給付費用	115,424千円	88,019千円

(ストック・オプション等関係)

該当事項はありません。

(税効果会計関係)

1. 繰延税金資産及び繰延税金負債の発生の主な原因別の内訳

	前事業年度 (平成28年3月31日)	当事業年度 (平成29年3月31日)
繰延税金資産		
未払費用否認	18,192 千円	8,551 千円
未払事業税	3,419 "	4,940 "
未払地方法人特別税	1,077 "	1,846 "
賞与引当金	26,030 "	41,569 "
退職給付引当金	110,520 "	111,423 "
敷金償却	7,735 "	9,404 "
税務上の繰延資産	1,484 "	1,176 "
繰延税金資産合計	168,459 千円	178,912 千円
繰延税金負債		
投資有価証券	51 千円	134 千円
繰延税金負債計	51 千円	134 千円
繰延税金資産の純額	168,408 千円	178,778 千円

2. 法定実効税率と税効果適用後の法人税等の負担率との間に重要な差異があるときの、当該差異の原因となった主要な項目別の内訳

	前事業年度 (平成28年3月31日)	当事業年度 (平成29年3月31日)
法定実効税率	%	%
(調整)	33.1	30.9
住民税均等割	0.6	0.6
役員賞与	1.7	3.8
交際費否認	2.0	0.4
評価性引当額の増減	6.0	-
税率変更による	2.7	-
期末繰延税金資産の減額修正	0.3	0.4
その他	0.3	0.4
税効果適用後の法人税等の負担率	34.4	36.1

(持分法損益等)

該当事項はありません。

（資産除去債務関係）
該当事項はありません。

（賃貸等不動産関係）
該当事項はありません。

（セグメント情報等）

セグメント情報

当社の報告セグメントは、「投資運用業」という単一セグメントであるため、記載を省略しております。

関連情報

前事業年度（自平成27年4月1日 至平成28年3月31日）

1. 製品及びサービスごとの情報

（単位：千円）

	委託者報酬	運用受託報酬	その他営業収益	合計
外部顧客への売上高	2,503,072	5,350,412	697,681	8,551,166

2. 地域ごとの情報

(1) 売上高

（単位：千円）

日本	ヨーロッパ	アメリカ	その他	合計
4,767,991	210,322	3,556,282	16,570	8,551,166

（注）売上高は顧客の所在地を基礎とし、国または地域に分類しております。

(2) 有形固定資産

本邦に所在している有形固定資産の金額が貸借対照表の有形固定資産の金額の90%を超えるため、記載を省略しております。

3. 主要な顧客ごとの情報

（単位：千円）

顧客の名称又は氏名	売上高	関連するセグメント名
BNYメロン・インターナショナル・マネジメント・リミテッド	3,369,341	投資運用業

当事業年度（自平成28年4月1日 至平成29年3月31日）

1. 製品及びサービスごとの情報

（単位：千円）

	委託者報酬	運用受託報酬	その他営業収益	合計
外部顧客への売上高	2,485,167	5,187,527	712,090	8,384,785

2. 地域ごとの情報

(1) 売上高

（単位：千円）

日本	ヨーロッパ	アメリカ	その他	合計
5,289,501	285,892	2,802,552	6,840	8,384,785

（注）売上高は顧客の所在地を基礎とし、国または地域に分類しております。

(2) 有形固定資産

本邦に所在している有形固定資産の金額が貸借対照表の有形固定資産の金額の90%を超えるため、記載を省略しております。

3. 主要な顧客ごとの情報

（単位：千円）

顧客の名称又は氏名	売上高	関連するセグメント名
BNYメロン・インターナショナル・マネジメント・リミテッド	2,675,973	投資運用業
A社（注）	2,440,871	投資運用業

（注）A社との間で守秘義務契約を負っているため、社名の公表は控えております。

（関連当事者情報）

1. 関連当事者との取引

（1）財務諸表提出会社の親会社及び法人主要株主等

前事業年度（自平成27年4月1日 至平成28年3月31日）

該当事項はありません。

当事業年度（自平成28年4月1日 至平成29年3月31日）

該当事項はありません。

（2）財務諸表提出会社と同一の親会社をもつ会社

前事業年度（自平成27年4月1日 至平成28年3月31日）

種類	会社等の名称	所在地	資本金 又は 出資金 (百万)	事業の 内容	議決権等 の所有 (被所有) の割合	関連 当事者 との関係	取引の内容	取引金額 (千円)	科目	期末残高 (千円)
同一の 親会社を もつ会社	BNYメロン・ インターナショナル・ マネジメント・リミテッド	英領 ケイマン 諸島	\$31.30	資産運用 業務	なし	サービス 提供	投資一任 契約に係る 取引の収入 (注1)	3,022,493	未収運用 受託報酬	631,537
							業務受託 報酬 (注2)	346,848	未収入金	57,956
同一の 親会社を もつ会社	メロン・キャピタル・ マネジメント・ コーポレーション	米国 サンフラン シスコ	\$297.68	資産運用 業務	なし	サービス 受入	営業費用 (調査費) (注1)	476,122	未払費用	94,750
同一の 親会社を もつ会社	スタンディッシュ・ メロン・アセット・ マネジメント・ カンパニー	米国 ボストン	\$287.45	資産運用 業務	なし	サービス 受入	営業費用 (調査費) (注1)	1,050,595	未払費用	689,679
同一の 親会社を もつ会社	ザ・ボストン・ カンパニー アンド・リミテッド	米国 ボストン	\$1,664.49	資産運用 業務	なし	サービス 受入	営業費用 (調査費) (注1)	400,888	未払費用	276,537
同一の 親会社を もつ会社	インサイト・ インベストメント・ マネジメント・リミテッド	英国 ロンドン	46.2	資産運用 業務	なし	サービス 受入	営業費用 (調査費) (注1)	337,306	未払費用	90,171
同一の 親会社を もつ会社	ウォルター・スコット アンド・パートナーズ・ リミテッド	英国 エジンバラ	0.02	資産運用 業務	なし	サービス 受入	営業費用 (調査費) (注1)	1,423,624	未払費用	744,428

（注1）独立第三者間取引と同様の一般的な取引条件で行っています。

（注2）業務受託報酬については、当社が提供する役務に係る人件費、システム利用料等の経費相当額に基づいて算出しております。

当事業年度（自平成28年4月1日 至平成29年3月31日）

種類	会社等の名称	所在地	資本金 又は 出資金 (百万)	事業の 内容	議決権等 の所有 (被所有) の割合	関連 当事者 との関係	取引の内容	取引金額 (千円)	科目	期末残高 (千円)
同一の 親会社を もつ会社	BNYメロン・ インターナショナル・ マネジメント・リミテッド	英領 ケイマン 諸島	\$0.001	資産運用 業務	なし	サービス 提供	投資一任 契約に係る 取引の収入 (注1)	2,329,125	未収運用 受託報酬	613,317
同一の 親会社を もつ会社	メロン・キャピタル・ マネジメント・ コーポレーション	米国 サンフラン シスコ	\$0.5	資産運用 業務	なし	サービス 受入	営業費用 (調査費) (注1)	360,980	未払費用	90,757
同一の 親会社を もつ会社	スタンディッシュ・ メロン・アセット・ マネジメント・ カンパニー	米国 ボストン	\$12	資産運用 業務	なし	サービス 受入	営業費用 (調査費) (注1)	998,685	未払費用	458,176
同一の 親会社を もつ会社	ザ・ボストン・ カンパニー アンド・リミテッド	米国 ボストン	\$1,499	資産運用 業務	なし	サービス 受入	営業費用 (調査費) (注1)	423,290	未払費用	135,178
同一の 親会社を もつ会社	インサイト・ インベストメント・ マネジメント・リミテッド	英国 ロンドン	46	資産運用 業務	なし	サービス 受入	営業費用 (調査費) (注1)	383,393	未払費用	121,780
同一の 親会社を もつ会社	ウォルター・スコット アンド・パートナーズ・ リミテッド	英国 エジンバラ	0.025	資産運用 業務	なし	サービス 受入	営業費用 (調査費) (注1)	1,629,582	未払費用	434,130

（注1）独立第三者間取引と同様の一般的な取引条件で行っています。

2. 親会社に関する注記

B N Yメロン・インベストメント・マネジメント(A P A C)ホールディングス・リミテッド(非上場)

（1株当たり情報）

	前事業年度 (自平成27年4月 1日 至平成28年3月31日)	当事業年度 (自平成28年4月 1日 至平成29年3月31日)
1株当たり純資産額	194,755円75銭	209,030円43銭
1株当たり当期純利益金額	15,836円31銭	14,262円88銭

なお、潜在株式調整後1株当たり当期純利益金額については、潜在株式が存在していないため、記載しておりません。

（注）1株当たり当期純利益金額の算定上の基礎は以下のとおりであります。

	前事業年度 (自平成27年4月 1日 至平成28年3月31日)	当事業年度 (自平成28年4月 1日 至平成29年3月31日)
当期純利益（千円）	251,797	226,779
普通株式に係る当期純利益（千円）	251,797	226,779
期中平均株式数	15,900	15,900

（重要な後発事象）

該当事項はありません。

4【利害関係人との取引制限】

委託会社は、「金融商品取引法」の定めるところにより、利害関係人との取引について、次に掲げる行為が禁止されています。

- (1) 自己又はその取締役若しくは執行役との間における取引を行うことを内容とした運用を行うこと（投資者の保護に欠け、若しくは取引の公正を害し、又は金融商品取引業の信用を失墜させるおそれがないものとして内閣府令で定めるものを除きます。）。
- (2) 運用財産相互間において取引を行うことを内容とした運用を行うこと（投資者の保護に欠け、若しくは取引の公正を害し、又は金融商品取引業の信用を失墜させるおそれがないものとして内閣府令で定めるものを除きます。）。
- (3) 通常の見積りの条件と異なる条件であって取引の公正を害するおそれのある条件で、委託会社の親法人等（委託会社の総株主等の議決権の過半数を保有していることその他の当該金融商品取引業者と密接な関係を有する法人その他の団体として政令で定める要件に該当する者をいいます。以下（4）（5）において同じ。）又は子法人等（委託会社が総株主等の議決権の過半数を保有していることその他の当該金融商品取引業者と密接な関係を有する法人その他の団体として政令で定める要件に該当する者をいいます。以下同じ。）と有価証券の売買その他の取引又は金融デリバティブ取引を行うこと。
- (4) 委託会社の親法人等又は子法人等の利益を図るため、その行う投資運用業に関して運用の方針、運用財産の額若しくは市場の状況に照らして不必要な取引を行うことを内容とした運用を行うこと。
- (5) 上記（3）（4）に掲げるもののほか、委託会社の親法人等又は子法人等が関与する行為であって、投資者の保護に欠け、若しくは取引の公正を害し、又は金融商品取引業の信用を失墜させるおそれのあるものとして内閣府令で定める行為。

5【その他】

(1) 定款の変更

定款の変更は、株主総会の決議が必要です。

(2) 訴訟事件その他の重要事項

本書提出日現在、委託会社および当ファンドに重要な影響を与えた事実、または与えると予想される事実はありません。また、訴訟はありません。

第2【その他の関係法人の概況】

1【名称、資本金の額及び事業の内容】

(1) 受託会社

名称：三菱UFJ信託銀行株式会社

資本金の額：324,279百万円（平成29年9月末現在）

事業の内容：銀行法に基づき銀行業を営むとともに、金融機関の信託業務の兼営等に関する法律に基づき信託業務を営んでいます。

<参考：再信託受託会社の概要>

名称：日本マスタートラスト信託銀行株式会社

資本金の額：10,000百万円（平成29年9月末現在）

資本構成：三菱UFJ信託銀行株式会社46.5%、日本生命保険相互会社33.5%、
明治安田生命保険相互会社10%、農中信託銀行株式会社10%

業務の内容：銀行法に基づき、銀行業を営むとともに、金融機関の信託業務の兼営等に関する法律に基づき信託業務を営んでいます。

再信託の目的：原信託契約にかかる信託業務の一部（信託財産の管理）を原信託受託会社から再信託受託会社（日本マスタートラスト信託銀行株式会社）へ委託するため、原信託財産の全てを再信託受託会社へ移管することを目的とします。

(2) 販売会社

	名 称	資本金の額 (平成29年9月末現在)	事業の内容
1	いちよし証券株式会社	14,577百万円	「金融商品取引法」に定める 第一種金融商品取引業を営ん でおります。
2	高木証券株式会社	11,069百万円	
3	播陽証券株式会社	112百万円	
4	株式会社SBI証券	48,323百万円	
5	楽天証券株式会社	7,495百万円	
6	マネックス証券株式会社	12,200百万円	

2【関係業務の概要】

(1) 受託会社：当ファンドの受託会社として信託財産の保管・管理・計算等を行っています。なお、当ファンドにかかる信託事務の処理の一部について日本マスタートラスト信託銀行株式会社と再信託契約を締結し、これを委託することがあります。その場合には、再信託にかかる契約書類に基づいて所定の事務を行います。

(2) 販売会社：当ファンドの募集・販売の取扱いを行い、一部解約に関する事務、収益分配金・一部解約金・償還金の支払等に関する事務等を行います。

3【資本関係】

(1) 受託会社：該当事項はありません。

(2) 販売会社：該当事項はありません。

第3【その他】

1 目論見書の表紙等にロゴ・マーク、図案を採用し、ファンドの愛称、形態などを記載することがあります。また、以下の内容を記載することがあります。

(1) 金融商品取引法の規定に基づく目論見書である旨

(2) 目論見書の使用開始日

(3) 委託会社等の情報および受託会社に関する情報

(4) 請求目論見書の入手方法および当該請求を行った場合は、その旨を記録しておくべきである旨

- (5) 信託約款が請求目論見書に掲載されている旨
 - (6) 商品内容に関して重大な変更を行う場合には、投資信託及び投資法人に関する法律に基づき、事前に受益者の意向を確認する手続きを行う旨
 - (7) 投資信託の財産は、信託法に基づき受託会社において分別管理されている旨
 - (8) 「ご購入に際しては、本書の内容を十分にお読みください。」との趣旨を示す記載
- 2 届出の効力に関する事項について、次に掲げるいずれかの内容を記載することがあります。
- (1) 届出をした日および当該届出の効力の発生の有無を確認する方法
 - (2) 届出をした日、届出が効力を生じている旨および効力発生日
- 3 目論見書の別称として「投資信託説明書」という名称を使用する場合があります。
- 4 目論見書は電子媒体等として使用される他、インターネット等に掲載されることがあります。
- 5 交付目論見書に最新の運用実績を記載することがあります。
- 6 目論見書の巻末に「用語集」を掲載することがあります。

独立監査人の監査報告書

平成29年6月9日

BNYメロン・アセット・マネジメント・ジャパン株式会社
取締役会 御中

有限責任 あずさ監査法人

指定有限責任社員 公認会計士 三 上 和 彦
業 務 執 行 社 員

当監査法人は、金融商品取引法第193条の2第1項の規定に基づく監査証明を行うため、「委託会社等の経理状況」に掲げられているBNYメロン・アセット・マネジメント・ジャパン株式会社の平成28年4月1日から平成29年3月31日までの第20期事業年度の財務諸表、すなわち、貸借対照表、損益計算書、株主資本等変動計算書、重要な会計方針及びその他の注記について監査を行った。

財務諸表に対する経営者の責任

経営者の責任は、我が国において一般に公正妥当と認められる企業会計の基準に準拠して財務諸表を作成し適正に表示することにある。これには、不正又は誤謬による重要な虚偽表示のない財務諸表を作成し適正に表示するために経営者が必要と判断した内部統制を整備及び運用することが含まれる。

監査人の責任

当監査法人の責任は、当監査法人が実施した監査に基づいて、独立の立場から財務諸表に対する意見を表明することにある。当監査法人は、我が国において一般に公正妥当と認められる監査の基準に準拠して監査を行った。監査の基準は、当監査法人に財務諸表に重要な虚偽表示がないかどうかについて合理的な保証を得るために、監査計画を策定し、これに基づき監査を実施することを求めている。

監査においては、財務諸表の金額及び開示について監査証拠を入手するための手続が実施される。監査手続は、当監査法人の判断により、不正又は誤謬による財務諸表の重要な虚偽表示のリスクの評価に基づいて選択及び適用される。財務諸表監査の目的は、内部統制の有効性について意見表明するためのものではないが、当監査法人は、リスク評価の実施に際して、状況に応じた適切な監査手続を立案するために、財務諸表の作成と適正な表示に関連する内部統制を検討する。また、監査には、経営者が採用した会計方針及びその適用方法並びに経営者によって行われた見積りの評価も含め全体としての財務諸表の表示を検討することが含まれる。

当監査法人は、意見表明の基礎となる十分かつ適切な監査証拠を入手したと判断している。

監査意見

当監査法人は、上記の財務諸表が、我が国において一般に公正妥当と認められる企業会計の基準に準拠して、BNYメロン・アセット・マネジメント・ジャパン株式会社の平成29年3月31日現在の財政状態及び同日をもって終了する事業年度の経営成績をすべての重要な点において適正に表示しているものと認める。

利害関係

会社と当監査法人又は業務執行社員との間には、公認会計士法の規定により記載すべき利害関係はない。

以 上

(注) 上記は、当社が、監査報告書の原本に記載された事項を電子化したものであり、その原本は当社が別途保管しております。

独立監査人の監査報告書

平成30年5月23日

B N Yメロン・アセット・マネジメント・ジャパン株式会社
取締役会 御 中

P w C あらた有限責任監査法人

指定有限責任社員
業務執行社員

公認会計士

鶴田 光夫

当監査法人は、金融商品取引法第193条の2第1項の規定に基づく監査証明を行うため、「ファンドの経理状況」に掲げられているB N Yメロン・リアル・リターン・ファンド 四半期決算コース（為替ヘッジあり）の平成29年9月20日から平成30年3月19日までの特定期間の財務諸表、すなわち、貸借対照表、損益及び剰余金計算書、注記表並びに附属明細表について監査を行った。

財務諸表に対する経営者の責任

経営者の責任は、我が国において一般に公正妥当と認められる企業会計の基準に準拠して財務諸表を作成し適正に表示することにある。これには、不正又は誤謬による重要な虚偽表示のない財務諸表を作成し適正に表示するために経営者が必要と判断した内部統制を整備及び運用することが含まれる。

監査人の責任

当監査法人の責任は、当監査法人が実施した監査に基づいて、独立の立場から財務諸表に対する意見を表明することにある。当監査法人は、我が国において一般に公正妥当と認められる監査の基準に準拠して監査を行った。監査の基準は、当監査法人に財務諸表に重要な虚偽表示がないかどうかについて合理的な保証を得るために、監査計画を策定し、これに基づき監査を実施することを求めている。

監査においては、財務諸表の金額及び開示について監査証拠を入手するための手続が実施される。監査手続は、当監査法人の判断により、不正又は誤謬による財務諸表の重要な虚偽表示のリスクの評価に基づいて選択及び適用される。財務諸表監査の目的は、内部統制の有効性について意見表明するためのものではないが、当監査法人は、リスク評価の実施に際して、状況に応じた適切な監査手続を立案するために、財務諸表の作成と適正な表示に関連する内部統制を検討する。また、監査には、経営者が採用した会計方針及びその適用方法並びに経営者によって行われた見積りの評価も含め全体としての財務諸表の表示を検討することが含まれる。

当監査法人は、意見表明の基礎となる十分かつ適切な監査証拠を入手したと判断している。

監査意見

当監査法人は、上記の財務諸表が、我が国において一般に公正妥当と認められる企業会計の基準に準拠して、B N Yメロン・リアル・リターン・ファンド 四半期決算コース（為替ヘッジあり）の平成30年3月19日現在の信託財産の状態及び同日をもって終了する特定期間の損益の状況をすべての重要な点において適正に表示しているものと認める。

利害関係

B N Yメロン・アセット・マネジメント・ジャパン株式会社及びファンドと当監査法人又は業務執行社員との間には、公認会計士法の規定により記載すべき利害関係はない。

以 上

(注) 1. 上記は、監査報告書の原本に記載された事項を電子化したものであり、その原本は当社が別途保管しております。

2. XBRLデータは監査の対象には含まれていません。

独立監査人の監査報告書

平成30年5月23日

B N Yメロン・アセット・マネジメント・ジャパン株式会社
取締役会 御 中

P w C あらた有限責任監査法人

指定有限責任社員
業務執行社員

公認会計士

鶴田 光夫

当監査法人は、金融商品取引法第193条の2第1項の規定に基づく監査証明を行うため、「ファンドの経理状況」に掲げられているB N Yメロン・リアル・リターン・ファンド 四半期決算コース（為替ヘッジなし）の平成29年9月20日から平成30年3月19日までの特定期間の財務諸表、すなわち、貸借対照表、損益及び剰余金計算書、注記表並びに附属明細表について監査を行った。

財務諸表に対する経営者の責任

経営者の責任は、我が国において一般に公正妥当と認められる企業会計の基準に準拠して財務諸表を作成し適正に表示することにある。これには、不正又は誤謬による重要な虚偽表示のない財務諸表を作成し適正に表示するために経営者が必要と判断した内部統制を整備及び運用することが含まれる。

監査人の責任

当監査法人の責任は、当監査法人が実施した監査に基づいて、独立の立場から財務諸表に対する意見を表明することにある。当監査法人は、我が国において一般に公正妥当と認められる監査の基準に準拠して監査を行った。監査の基準は、当監査法人に財務諸表に重要な虚偽表示がないかどうかについて合理的な保証を得るために、監査計画を策定し、これに基づき監査を実施することを求めている。

監査においては、財務諸表の金額及び開示について監査証拠を入手するための手続が実施される。監査手続は、当監査法人の判断により、不正又は誤謬による財務諸表の重要な虚偽表示のリスクの評価に基づいて選択及び適用される。財務諸表監査の目的は、内部統制の有効性について意見表明するためのものではないが、当監査法人は、リスク評価の実施に際して、状況に応じた適切な監査手続を立案するために、財務諸表の作成と適正な表示に関連する内部統制を検討する。また、監査には、経営者が採用した会計方針及びその適用方法並びに経営者によって行われた見積りの評価も含め全体としての財務諸表の表示を検討することが含まれる。

当監査法人は、意見表明の基礎となる十分かつ適切な監査証拠を入手したと判断している。

監査意見

当監査法人は、上記の財務諸表が、我が国において一般に公正妥当と認められる企業会計の基準に準拠して、B N Yメロン・リアル・リターン・ファンド 四半期決算コース（為替ヘッジなし）の平成30年3月19日現在の信託財産の状態及び同日をもって終了する特定期間の損益の状況をすべての重要な点において適正に表示しているものと認める。

利害関係

B N Yメロン・アセット・マネジメント・ジャパン株式会社及びファンドと当監査法人又は業務執行社員との間には、公認会計士法の規定により記載すべき利害関係はない。

以 上

(注) 1. 上記は、監査報告書の原本に記載された事項を電子化したものであり、その原本は当社が別途保管しております。

2. XBRLデータは監査の対象には含まれていません。

独立監査人の中間監査報告書

平成29年12月21日

B N Yメロン・アセット・マネジメント・ジャパン株式会社
取締役会 御中

有限責任 あずさ監査法人

指定有限責任社員 公認会計士 三 上 和 彦
業務執行社員

当監査法人は、金融商品取引法第193条の2第1項の規定に基づく監査証明を行うため、「委託会社等の経理状況」に掲げられているB N Yメロン・アセット・マネジメント・ジャパン株式会社の平成29年4月1日から平成30年3月31日までの第21期事業年度の中間会計期間（平成29年4月1日から平成29年9月30日まで）に係る中間財務諸表、すなわち、中間貸借対照表、中間損益計算書、中間株主資本等変動計算書、重要な会計方針及びその他の注記について中間監査を行った。

中間財務諸表に対する経営者の責任

経営者の責任は、我が国において一般に公正妥当と認められる中間財務諸表の作成基準に準拠して中間財務諸表を作成し有用な情報を表示することにある。これには、不正又は誤謬による重要な虚偽表示のない中間財務諸表を作成し有用な情報を表示するために経営者が必要と判断した内部統制を整備及び運用することが含まれる。

監査人の責任

当監査法人の責任は、当監査法人が実施した中間監査に基づいて、独立の立場から中間財務諸表に対する意見を表明することにある。当監査法人は、我が国において一般に公正妥当と認められる中間監査の基準に準拠して中間監査を行った。中間監査の基準は、当監査法人に中間財務諸表には全体として中間財務諸表の有用な情報の表示に関して投資者の判断を損なうような重要な虚偽表示がないかどうかの合理的な保証を得るために、中間監査に係る監査計画を策定し、これに基づき中間監査を実施することを求めている。

中間監査においては、中間財務諸表の金額及び開示について監査証拠を入手するために年度監査と比べて監査手続の一部を省略した中間監査手続が実施される。中間監査手続は、当監査法人の判断により、不正又は誤謬による中間財務諸表の重要な虚偽表示のリスクの評価に基づいて、分析的手続等を中心とした監査手続に必要な応じて追加の監査手続が選択及び適用される。中間監査の目的は、内部統制の有効性について意見表明するためのものではないが、当監査法人は、リスク評価の実施に際して、状況に応じた適切な中間監査手続を立案するために、中間財務諸表の作成と有用な情報の表示に関連する内部統制を検討する。また、中間監査には、経営者が採用した会計方針及びその適用方法並びに経営者によって行われた見積りの評価も含め中間財務諸表の表示を検討することが含まれる。

当監査法人は、中間監査の意見表明の基礎となる十分かつ適切な監査証拠を入手したと判断している。

中間監査意見

当監査法人は、上記の中間財務諸表が、我が国において一般に公正妥当と認められる中間財務諸表の作成基準に準拠して、B N Yメロン・アセット・マネジメント・ジャパン株式会社の平成29年9月30日現在の財務状態並びに同日をもって終了する中間会計期間（平成29年4月1日から平成29年9月30日まで）の経営成績に関する有用な情報を表示しているものと認める。

利害関係

会社と当監査法人又は業務執行社員との間には、公認会計士法の規定により記載すべき利害関係はない。

以 上

（注）上記は、当社が、中間監査報告書の原本に記載された事項を電子化したものであり、その原本は当社が別途保管しております。