

【表紙】

【提出書類】 有価証券届出書

【提出先】 関東財務局長殿

【提出日】 2019年6月5日提出

【発行者名】 アムンディ・ジャパン株式会社

【代表者の役職氏名】 代表取締役 ローラン・ベルティオ

【本店の所在の場所】 東京都千代田区内幸町一丁目2番2号

【事務連絡者氏名】 石津 有希

【電話番号】 03-3593-6113

【届出の対象とした募集（売出）内国投資信託受益証券に係るファンドの名称】 アムンディ・ダブルウォッチ

【届出の対象とした募集（売出）内国投資信託受益証券の金額】 継続募集額 上限 1兆円

【縦覧に供する場所】 該当事項はありません。

第一部【証券情報】

(1)【ファンドの名称】

アムンディ・ダブルウォッチ
以下、「ファンド」という場合があります。

(2)【内国投資信託受益証券の形態等】

追加型証券投資信託の受益権です。

ファンドの受益権は、「社債、株式等の振替に関する法律」（以下「社振法」といいます。）の規定の適用を受けており、受益権の帰属は、後記の「(11) 振替機関に関する事項」に記載の振替機関および当該振替機関の下位の口座管理機関（社振法第2条に規定する「口座管理機関」をいい、振替機関を含め、以下「振替機関等」といいます。）の振替口座簿に記載または記録されることにより定まります（以下、振替口座簿に記載または記録されることにより定まる受益権を「振替受益権」といいます。）。委託会社は、やむを得ない事情等がある場合を除き、当該振替受益権を表示する受益証券を発行しません。また、振替受益権には無記名式や記名式の形態はありません。

委託会社の依頼により、信用格付業者から提供され、もしくは閲覧に供された信用格付または信用格付業者から提供され、もしくは閲覧に供される予定の信用格付はありません。

(3)【発行（売出）価額の総額】

1 兆円を上限とします。

(4)【発行（売出）価格】

取得申込受付日の翌営業日の基準価額 とします。

「基準価額」とは、投資信託財産に属する資産を時価評価して得た投資信託財産の資産総額から負債総額を控除した金額（以下「純資産総額」といいます。）を、計算日における受益権総口数で除した受益権1口当たりの価額をいいます。ただし、便宜上1万口当たりに換算した価額で表示されることがあります。基準価額は、組入有価証券等の値動き等の影響により日々変動します。

ファンドの基準価額については、委託会社が指定する販売会社または委託会社（「(12) その他 その他」をご参照ください）にお問合せください。

(5)【申込手数料】

取得申込受付日の翌営業日の基準価額に、販売会社が独自に定める料率を乗じて得た金額とします。本書作成日現在の料率上限は2.16%^{*}（税抜2.0%）です。詳しくは販売会社（販売会社については「(12) その他 その他」のお問合せ先にご照会ください。）にお問合せください。ただし、収益分配金再投資の際は申込手数料はありません。

*消費税率が10%となった場合は、2.2%となります。

(6)【申込単位】

販売会社が定める申込単位とします。詳しくは販売会社にお問合せください。

(7)【申込期間】

令和元年6月6日から令和元年12月5日まで

ただし、ユーロネクストの休業日、フランスの祝休日のいずれかに該当する場合、または12月24日である場合は、お申込みできません。

なお、申込期間は、上記期間満了前に有価証券届出書を提出することによって更新されません。

(8)【申込取扱場所】

申込取扱場所（「販売会社」）については、後記「(12) その他 その他」のお問合せ先にご照会ください。

*販売会社によっては、お取り扱いコース、購入・換金のお申込みの方法ならびに単位および分配金のお取り扱い等が異なる場合があります。詳しくは販売会社にお問合せください。

(9)【払込期日】

ファンドの取得申込者は、販売会社に取引口座を開設のうえ、販売会社に対しファンドの取得申込みを行います。ファンドの取得申込者は、販売会社が定める期日(詳しくは販売会社にお問合せください。)までに取得申込総金額を当該販売会社において支払うものとします。ファンドの振替受益権にかかる各取得申込日における発行価額の総額は、追加信託が行われる日に、販売会社より委託会社の指定する口座を經由して受託会社の指定するファンド口座に払込まれます。

取得申込総金額とは、発行価格に取得申込口数を乗じた額に、申込手数料を加えた金額をいいます。

(10)【払込取扱場所】

払込みは、お申込みの販売会社で取り扱います。なお、取扱店等、ご不明な点については販売会社にお問合せください。

(11)【振替機関に関する事項】

ファンドの振替受益権の振替機関は下記のとおりです。

株式会社証券保管振替機構

(12)【その他】

取得申込みの方法等

受益権の取得申込みに際しては、販売会社の営業時間内において、販売会社所定の方法でお申込みください。

日本以外の地域における発行

該当事項はありません。

振替受益権について

ファンドの受益権は社振法の規定の適用を受け、前記「(11) 振替機関に関する事項」に記載の振替機関の振替業にかかる業務規程等の規則にしたがって取り扱われるものとします。ファンドの収益分配金、償還金、解約(換金)代金は、社振法および前記「(11) 振替機関に関する事項」に記載の振替機関の業務規程その他の規則にしたがって支払われません。

(ご参考)

投資信託振替制度とは、

- ・ファンドの受益権の発生、消滅、移転をコンピュータシステムにて管理します。
- ・ファンドの設定、解約、償還等がコンピュータシステム上の帳簿(「振替口座簿」といいます。)への記載・記録によって行われますので、受益証券は発行されません。

クーリング・オフ制度(金融商品取引法第37条の6)の適用

該当事項はありません。

その他

委託会社へのお問合せ先

アムンディ・ジャパン株式会社
お客様サポートライン 0120-202-900(フリーダイヤル)
受付は委託会社の営業日の午前9時から午後5時まで
ホームページアドレス : <https://www.amundi.co.jp>

第二部【ファンド情報】

第1【ファンドの状況】

1【ファンドの性格】

(1)【ファンドの目的及び基本的性格】

ファンドの目的

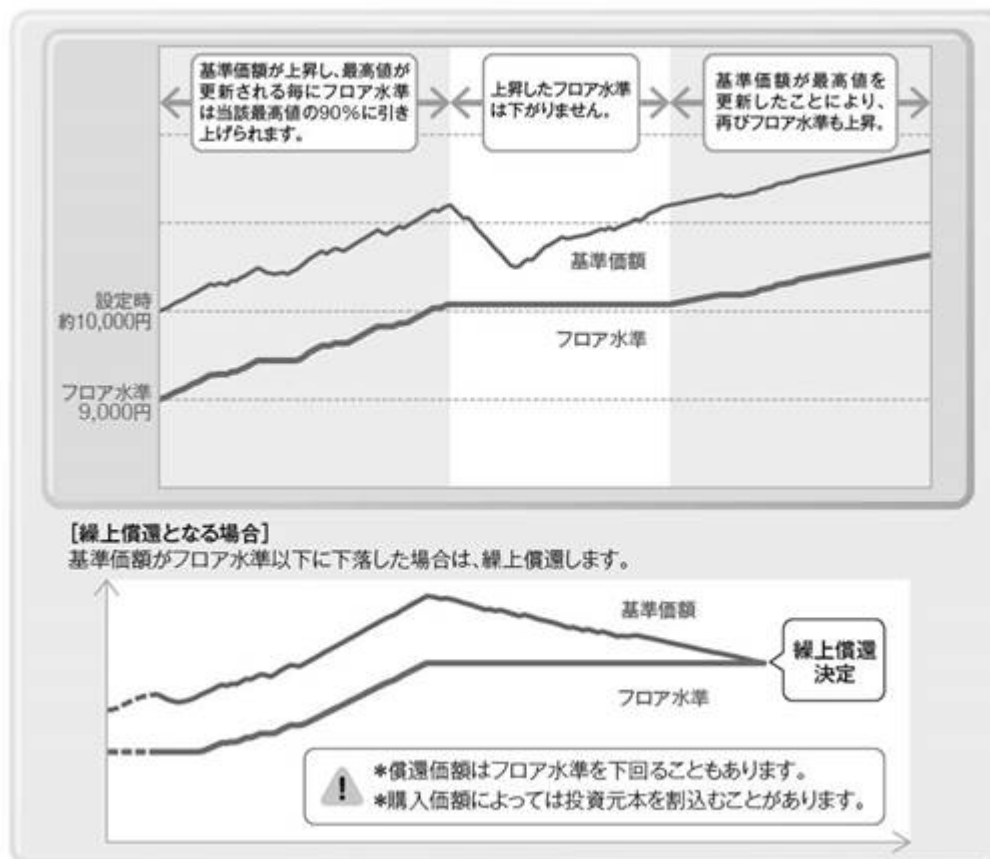
ファンドは、安定した収益の確保と投資信託財産の中長期的な成長を図ることを目的として運用を行います。

ファンドの特色

1 日々の基準価額の最高値の90%を「フロア水準」とし、基準価額の下落を「フロア水準」までに抑えた運用を目指します。

- ・設定時のフロア水準は9,000円です。
- ・基準価額が最高値を更新する毎に、フロア水準も上昇し、一旦上昇したフロア水準は下がりにません。
- ・ただし、基準価額がフロア水準以下に下落した場合には、円建の短期金融資産等を中心とした安定運用に切り替えを行い、繰上償還します。

基準価額とフロア水準のイメージ



最新のフロア水準は、委託会社ホームページおよびフリーダイヤルにてご確認いただけます。フロア水準は、運用上、基準価額がこれを下回らないように目標とされる水準であり、基準価額がフロア水準を下回らないことを委託会社が保証等するものではありません。また損失が常に一定範囲に限定されるものではありません。上記はイメージ図であり、実際の基準価額・フロア水準等を示したのではなく、また将来の運用成果等を示唆・保証するものではありません。

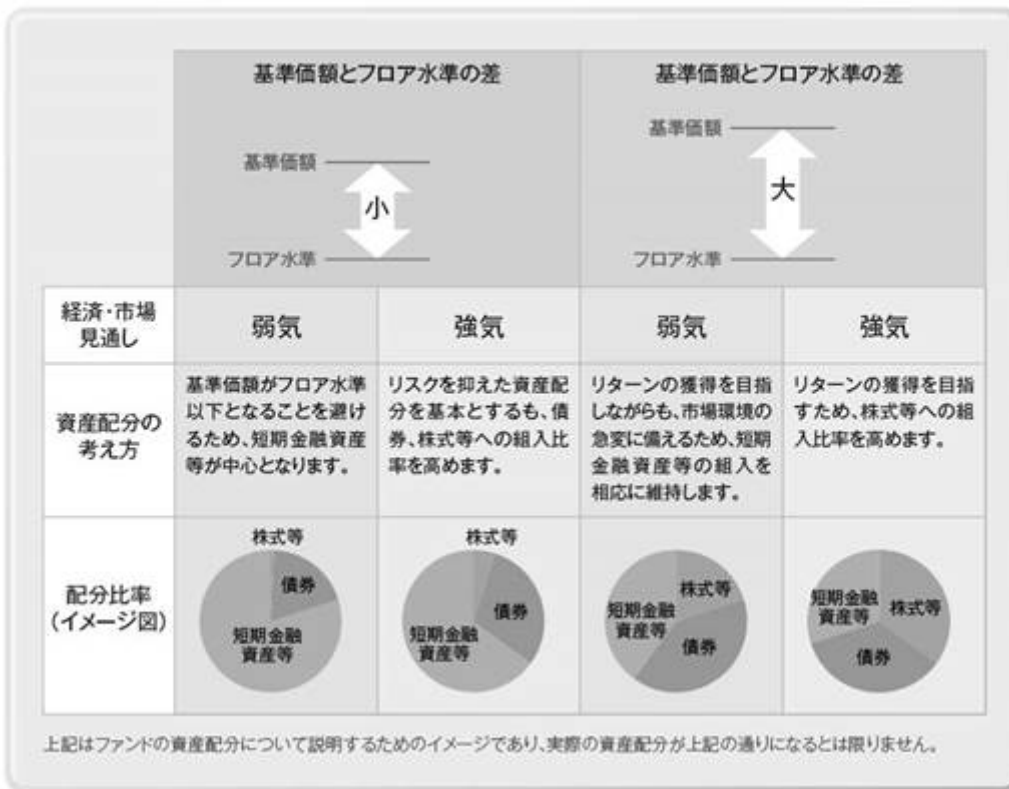
2 世界の株式、債券および短期金融資産など、さまざまな資産への資産配分を機動的に変更することにより、基準価額の下落を抑え、安定的な収益の獲得を目指します。

- ・ 上記資産の他、不動産投資信託証券にも投資する場合があります。
- ・ 各証券に関連する上場投資信託証券（ETF¹）を通じての投資が中心となります。
- ・ 経済見通し、市況動向や投資対象資産の特性などを勘案した上で、最適な投資比率を決定します。
- ・ 組入外貨建資産については、機動的に為替ヘッジ²を行います。
- ・ 株式、債券および金利の指数等の先物取引等を行う場合があります。
- ・ 運用の指図の権限は、アムンディ・アセットマネジメントに委託します。

1 Exchange Traded Fundの略で、取引所に上場、主に株価指数等の特定の指標への連動を目指す投資信託です。

2 為替ヘッジを行うことを基本としますが、一部ヘッジを行わない場合もあります。

資産配分の考え方



*フロア水準は、運用上、基準価額がこれを下回らないように目標とされる水準であり、基準価額がフロア水準を下回らないことを委託会社が保証等するものではありません。また損失が常に一定範囲に限定されるものではありません。短期金融資産等中心の運用の場合、市場が急騰した場合にはその上昇に追随できない場合があります。

資金動向および市況動向等によっては、前記のような運用ができない場合があります。

ファンドの基本的性格

ファンドは追加型投信 / 内外 / 資産複合に属します。

商品分類については一般社団法人投資信託協会「商品分類に関する指針」に基づき分類しております。

商品分類表

単位型・追加型	投資対象地域	投資対象資産 (収益の源泉)
単位型	国内	株式 債券
追加型	海外	不動産投信 その他資産 ()
	内外	資産複合

(注) ファンドが該当する商品分類を網掛け表示しています。

なお、ファンドが該当する各分類(表の網掛け部分)の定義は以下のとおりとなっております。

追加型投信	一度設定されたファンドであっても、その後追加設定が行われ従来の信託財産とともに運用されるファンドをいいます。
内外	目論見書または投資信託約款において、国内および海外の資産による投資収益を実質的に源泉とする旨の記載があるものをいいます。
資産複合	目論見書または投資信託約款において、株式、債券、不動産投信、その他資産のうち複数の資産による投資収益を実質的に源泉とする旨の記載があるものをいいます。

属性区分表

投資対象資産	決算頻度	投資対象地域	為替ヘッジ
株式	年1回	グローバル (日本を含む)	
一般 大型株 中小型株	年2回	日本	
債券	年4回	北米	あり (適時ヘッジ)
一般 公債 社債 その他債券 クレジット属性 ()	年6回 (隔月)	欧州	
不動産投信	年12回 (毎月)	アジア オセアニア	
その他資産 ()		中南米 アフリカ	なし
資産複合 (株式・債券・不動産投信・ その他資産)	日々	中近東(中東)	
資産配分固定型	その他	エマージング	
資産配分変更型	()		

(注) ファンドが該当する属性区分を網掛け表示しています。

*属性区分に記載している「為替ヘッジ」は、対円での為替リスクに対するヘッジの有無を記載しております。

ファンドは、市況動向等に応じて機動的に為替ヘッジを行いますが、常に行うわけではありません。

なお、ファンドが該当する各分類（表の網掛け部分）の定義は以下のとおりとなっています。

資産複合（株式・債券・不動産投信・その他資産）資産配分変更型	目論見書または投資信託約款において、複数資産（株式・債券・不動産投信・その他資産）を投資対象とし、組入比率については、機動的な変更を行う旨の記載があるものもしくは固定的とする旨の記載がないものをいいます。
年1回	目論見書または投資信託約款において、年1回決算する旨の記載があるものをいいます。
グローバル（日本を含む）	目論見書または投資信託約款において、組入資産による投資収益が世界の資産（日本を含む）を源泉とする旨の記載のあるものをいいます。
為替ヘッジあり（適時ヘッジ）	目論見書または投資信託約款において、機動的に為替のヘッジを行う旨の記載があるものをいいます。

*商品分類表および属性区分表に記載された当該ファンドにかかる定義（前記網掛け部分）以外の定義については、一般社団法人投資信託協会のホームページ（<http://www.toushin.or.jp/>）をご参照ください。

信託金の限度額

ファンドの信託金の限度額は、1兆円です。

ただし、委託会社は受託会社と合意のうえ、当該限度額を変更することができます。

(2)【ファンドの沿革】

平成28年1月29日 投資信託契約締結、設定・運用開始

(3)【ファンドの仕組み】

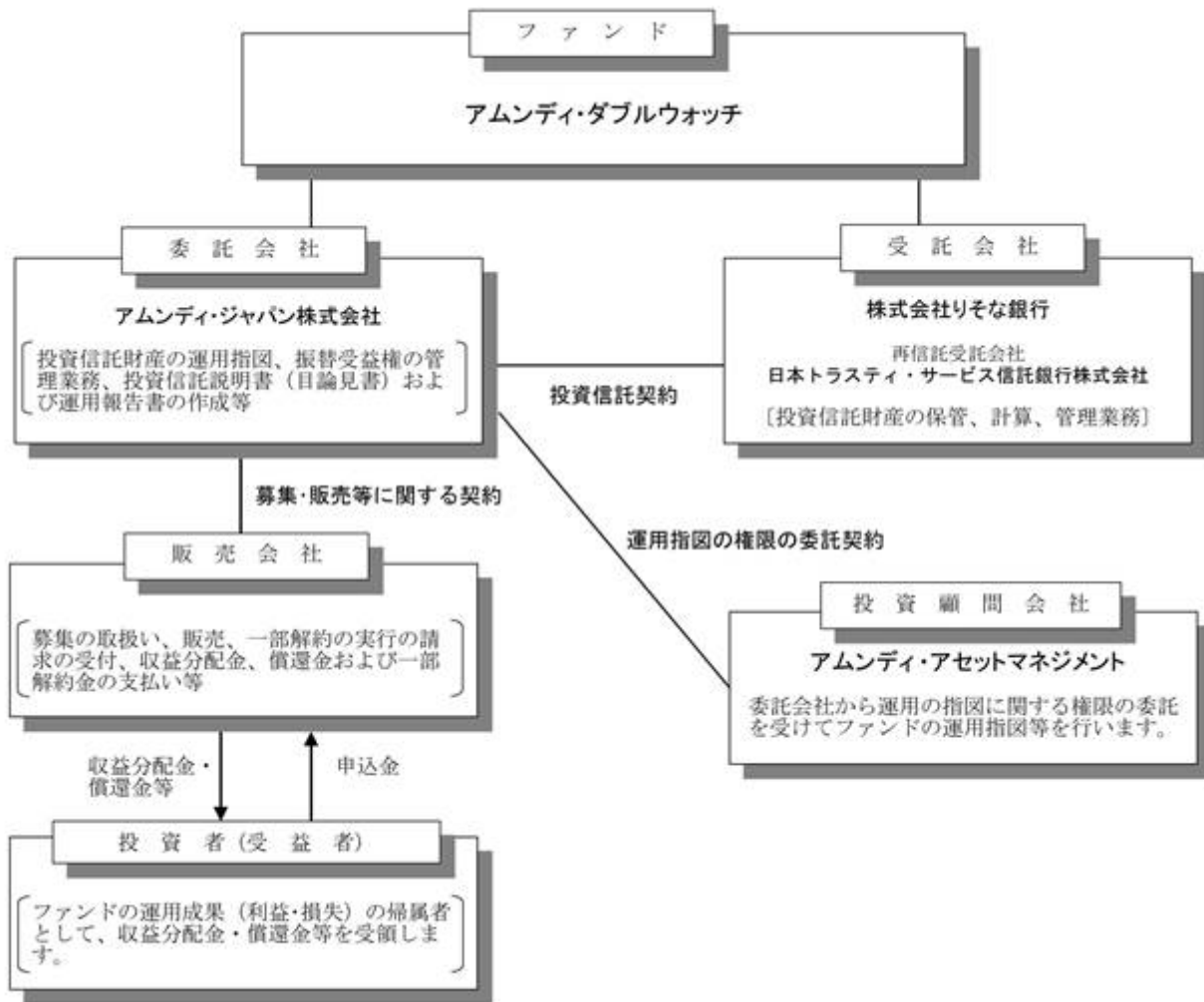
<イメージ図>



*各資産については、ETF等を通じた投資が中心となります。

ファンドの関係法人および関係業務は、以下の通りです。

ファンドの関係法人



各契約の概要

各契約の種類	契約の概要
募集・販売等に関する契約	委託会社と販売会社の間で締結する、募集の取扱い、販売、一部解約の実行の請求の受付、収益分配金、償還金および一部解約金の支払い等に関する契約
投資信託契約 (証券投資信託にかかる投資信託契約 (投資信託約款))	委託会社と受託会社の間で締結する、当該証券投資信託の設定から償還にいたるまでの運営にかかる取り決め事項に関する契約
運用指図の権限の委託契約	委託会社と投資顧問会社の間で締結する、委託会社がファンドの運用の指図の権限を委託するにあたり、委託する業務の内容等を規定する契約

委託会社の概況

名称等	アムンディ・ジャパン株式会社（金融商品取引業者 登録番号 関東財務局長（金商）第350号）			
資本金の額	12億円			
会社の沿革	昭和46年11月22日	山一投資カウンセリング株式会社設立		
	昭和55年 1月 4日	山一投資カウンセリング株式会社から山一投資顧問株式会社へ社名変更		
	平成10年 1月28日	ソシエテ ジェネラル投資顧問株式会社（現アムンディ・ジャパンホールディング株式会社）が主要株主となる		
	平成10年 4月 1日	山一投資顧問株式会社からエスジー山一アセットマネジメント株式会社へ社名変更		
	平成10年11月30日	証券投資信託委託会社の免許取得		
	平成16年 8月 1日	りそなアセットマネジメント株式会社と合併し、ソシエテジェネラルアセットマネジメント株式会社へ社名変更		
	平成19年 9月30日	金融商品取引法の施行に伴い同法の規定に基づく金融商品取引業者の登録を行う		
	平成22年 7月 1日	クレディ・アグリコル アセットマネジメント株式会社と合併し、アムンディ・ジャパン株式会社へ社名変更		
大株主 の状況	名称	住所	所有株式数	比率
	アムンディ・ジャパンホールディング株式会社	東京都千代田区内幸町一丁目2番2号	2,400,000株	100%

（本書作成日現在）

2【投資方針】

(1)【投資方針】

運用方針

この投資信託は、世界の株式、債券、不動産投資信託証券等またはこれらの資産に関連する証券（上場投資信託証券等）を主要投資対象とし、また、短期金融資産を積極的に活用して、安定した収益の確保と投資信託財産の中長期的な成長を図ることを目的として運用を行います。

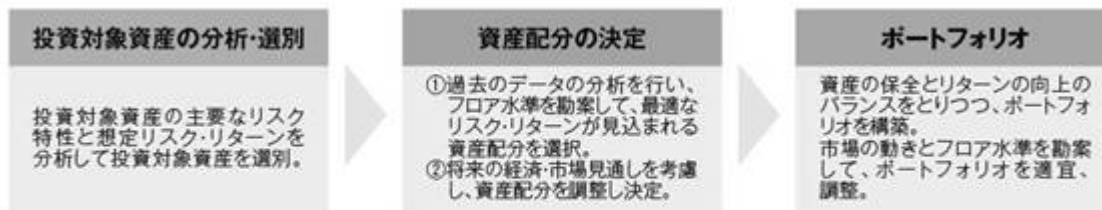
投資態度

- (イ) 各証券への投資割合は、基準価額の下落を一定水準 までに抑えることを目指しながら、経済環境や市況動向、各証券のリスク・リターン等を勘案して、決定します。ただし、基準価額が一定水準以下に下落した場合には、基準価額が一定水準以下に下落した日の翌営業日から組入資産を売却し、円建の短期金融資産等を中心とした安定運用に切り替えを行い、ファンド全体が安定運用に入った後、繰上償還します。また、基準価額が一定水準以下に下落してから満期償還日までの期間が短い場合には繰上償還を行いません。

日々の基準価額の最高値から90%の水準とします。

- (ロ) 運用の効率化を図るため、世界の株式、債券、不動産投資信託証券、短期金利の指数等に関するデリバティブ取引を活用します。
- (ハ) 組入外貨建資産については、機動的に為替ヘッジを行います。
- (ニ) アムンディ・アセットマネジメントに運用の指図に関する権限を委託します。
- (ホ) 資金動向、市況動向等によっては上記のような運用ができない場合があります。

<ファンドの運用プロセス>



*運用プロセスは本書作成日現在のものであり、今後変更となる場合があります。

資金動向および市況動向等によっては、前記のような運用ができない場合があります。

(2)【投資対象】

投資の対象とする資産の種類

1. 次に掲げる特定資産（「特定資産」とは、投資信託及び投資法人に関する法律第2条第1項で定めるものをいいます。以下同じ。）
 - イ．有価証券
 - ロ．デリバティブ取引（金融商品取引法第2条第20項に掲げるものをいい、投資信託約款に定めるものに限ります。）にかかる権利
 - ハ．金銭債権
 - ニ．約束手形
2. 次に掲げる特定資産以外の資産
 - イ．為替手形

投資対象とする有価証券

委託会社（委託会社から運用の指図に関する権限の委託を受けた者を含みます。以下、運用の指図に関する項目について同じ。）は、信託金を、主として次の有価証券（金融商品取引法第2条第2項の規定により有価証券とみなされる同項各号に掲げる権利を除きます。）に投資することを指図します。

1. 株券または新株引受権証券
2. 国債証券
3. 地方債証券
4. 特別の法律により法人の発行する債券
5. 社債券（新株引受権証券と社債券とが一体となった新株引受権付社債券（以下「分離型新株引受権付社債券」といいます。）の新株引受権証券を除きます。）
6. 資産の流動化に関する法律に規定する特定社債券（金融商品取引法第2条第1項第4号で定めるものをいいます。）
7. 特別の法律により設立された法人の発行する出資証券（金融商品取引法第2条第1項第6号で定めるものをいいます。）
8. 協同組織金融機関の優先出資に関する法律に規定する優先出資証券（金融商品取引法第2条第1項第7号で定めるものをいいます。）
9. 資産の流動化に関する法律に規定する優先出資証券または新優先出資引受権を表示する証券（金融商品取引法第2条第1項第8号で定めるものをいいます。）
10. コマーシャル・ペーパー
11. 新株引受権証券（分離型新株引受権付社債券の新株引受権証券を含みます。以下同じ。）および新株予約権証券
12. 外国または外国の者の発行する証券または証書で前記1. から11. の証券または証書の性質を有するもの
13. 投資信託または外国投資信託の受益証券（金融商品取引法第2条第1項第10号で定めるものをいいます。）
14. 投資証券、新投資口予約権証券、投資法人債券または外国投資証券（金融商品取引法第2条第1項第11号で定めるものをいいます。）
15. 外国貸付債権信託受益証券（金融商品取引法第2条第1項第18号で定めるものをいいます。）
16. オプションを表示する証券または証書（金融商品取引法第2条第1項第19号で定めるものをいい、有価証券にかかるものに限ります。）
17. 預託証書（金融商品取引法第2条第1項第20号で定めるものをいいます。）
18. 外国法人が発行する譲渡性預金証書

19. 指定金銭信託の受益証券(金融商品取引法第2条第1項第14号で定める受益証券発行信託の受益証券に限ります。)
20. 抵当証券(金融商品取引法第2条第1項第16号で定めるものをいいます。)
21. 貸付債権信託受益権であって金融商品取引法第2条第1項第14号で定める受益証券発行信託の受益証券に表示されるべきもの
22. 外国の者に対する権利で前記21.の有価証券の性質を有するもの

なお、前記1.の証券または証書、前記12.ならびに前記17.の証券または証書のうち前記1.の証券または証書の性質を有するものを以下「株式」といい、前記2.から前記6.までの証券および前記12.ならびに前記17.の証券または証書のうち前記2.から前記6.までの証券の性質を有するものを以下「公社債」といい、前記13.の証券および前記14.の証券(ただし、新投資口予約権証券および投資法人債券を除きます。)を以下「投資信託証券」とします。

委託会社は、信託金を前記 に掲げる有価証券のほか、次に掲げる金融商品(金融商品取引法第2条第2項の規定により有価証券とみなされる同項各号に掲げる権利を含みます。)により運用することを指図することができます。

1. 預金
2. 指定金銭信託(金融商品取引法第2条第1項第14号に規定する受益証券発行信託を除きます。)
3. コール・ローン
4. 手形割引市場において売買される手形
5. 貸付債権信託受益権であって金融商品取引法第2条第2項第1号で定めるもの
6. 外国の者に対する権利で前記5.の権利の性質を有するもの

前記 の規定にかかわらず、この信託の設定、解約、償還、投資環境の変動等への対応等、委託会社が運用上必要と認めるときには、委託会社は信託金を、前記 の1.から6.に掲げる金融商品により運用することの指図ができます。

委託会社は、投資信託財産に属する投資信託証券(上場投資信託証券(金融商品取引所に上場等され、かつ当該取引所において常時売却可能(市場急変等により一時的に流動性が低下している場合を除きます。))な投資信託証券)を除きます。)の時価総額が投資信託財産の純資産総額の5%を超えることとなる投資の指図をしません。

(3) 【運用体制】

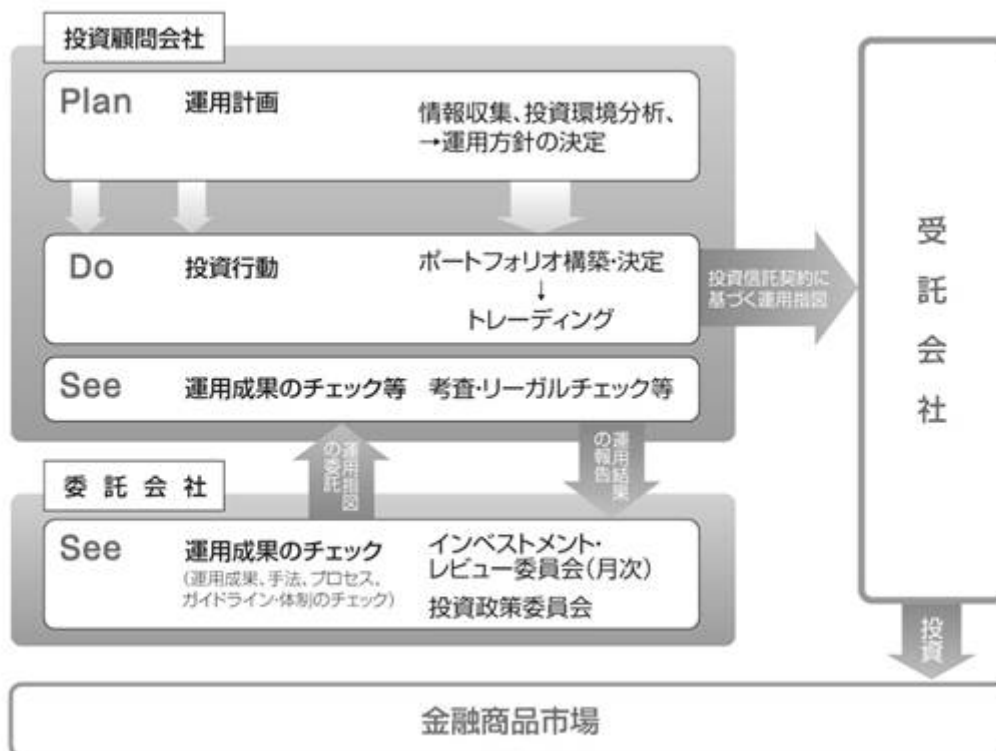
投資戦略の決定および運用の実行

アムンディ・アセットマネジメントをファンドの投資顧問会社とし、委託会社は運用指図の権限を委託します。

運用結果の評価

月次で開催するインベストメント・レビュー委員会において、運用評価の結果が運用関係者にフィードバックされます。

ファンドの運用体制は以下のとおりとなっております。



* 委託会社の運用成果のチェック・・委託会社のインベストメント・レビュー委員会（8名以上）、投資政策委員会（3名以上）

ファンドの運用を行うに当たっての社内規定

- ・コンプライアンス・マニュアル
- ・運用担当者服務規程
- ・リスク管理基本規程
- ・デリバティブ取引に関するリスク管理規則
- ・運用にかかる各種マニュアル

関係法人に関する管理体制

受託会社・・・・年1回以上、ミーティングまたは内部統制報告書に基づくレビューを実施
投資顧問会社・・・・定期的に運用報告を受け取り、必要に応じてレビューミーティング

ファンドの運用体制等は本書作成日現在のものであり、今後変更となる場合があります。

(4)【分配方針】

収益分配方針

毎決算時（原則として毎年9月5日。休業日の場合は翌営業日。）に、原則として次のとおり収益分配を行う方針です。第1期決算日は平成28年9月5日とします。

(a) 分配対象額

分配対象額の範囲は、経費控除後の繰越分を含めた配当等収益と売買益(評価益を含みます。)等の全額とします。

(b) 分配対象額についての分配方針

分配金額は、委託会社が基準価額水準および市況動向等を勘案して決定します。ただし、分配対象額が少額の場合には分配を行わないことがあります。したがって、将来の分配金の支払いおよびその金額について保証するものではありません。

(c) 留保益の運用方針

留保益の運用については特に制限を設けず、委託会社の判断に基づき、元本部分と同一の運用を行います。

収益の分配

1) 投資信託財産から生じる毎計算期末における利益は、次の方法により処理します。

() 投資信託財産に属する配当等収益（配当金、利子、貸付有価証券にかかる品貸料およびこれらに類する収益から支払利息を控除した額をいいます。以下同じ）から、諸経費、信託報酬および当該信託報酬にかかる消費税等に相当する金額を控除した後、その残額を受益者に分配することができます。なお、次期以降の分配金に充てるため、その一部を分配準備積立金として積立てることができます。

() 売買損益に評価損益を加減して得た利益金額（以下「売買益」といいます）は、諸経費、信託報酬および当該信託報酬にかかる消費税等に相当する金額を控除し、繰越欠損金のあるときは、その全額を売買益をもって補てんした後、受益者に分配することができます。ただし、分配後に残額があるときは、これを次期以降の分配に充てるため、分配準備積立金として積立てることができます。

2) 毎計算期末において、投資信託財産につき生じた損失は、次期に繰越します。

収益分配金の支払

1) 収益分配金は、決算日において振替機関等の振替口座簿に記載または記録されている受益者（当該収益分配金にかかる決算日以前において一部解約が行われた受益権にかかる受益者を除きます。また、当該収益分配金にかかる決算日以前に設定された受益権で取得申込代金支払以前のために販売会社名義で記載または記録されている受益権については原則として取得申込者とします）に、毎計算期間終了日後1ヵ月以内の委託会社の指定する日から支払います（決算日（休業日の場合は翌営業日）から起算して、原則として5営業日までに支払いを開始します）。

2) 上記1)の規定にかかわらず、別に定める契約（自動けいぞく投資契約）に基づいて収益分配金を再投資する受益者に対しては、受託会社が委託会社の指定する預金口座等に払込むことにより、原則として毎計算期間終了日の翌営業日に収益分配金が販売会社に交付されます。この場合、販売会社は受益者に対し遅滞なく収益分配金の再投資にかかる受益権の取得申込みに応じるものとします。再投資により増加した受益権は、振替口座簿に記載または記録されます。

3) 上記1)に規定する収益分配金の支払は、販売会社の営業所等において行うものとします。

- 4) 受益者が、収益分配金について上記1)に規定する支払開始日から5年間その支払を請求しないときは、その権利を失い、受託会社から交付を受けた金銭は、委託会社に帰属します。

(5)【投資制限】

投資信託約款に基づく投資制限

- (イ) 株式の投資割合には制限を設けません。
- (ロ) 外貨建資産への投資割合には、制限を設けません。
- (ハ) 投資信託証券(上場投資信託証券を除きます。)への投資割合は、投資信託財産の純資産総額の5%以下とします。
- (ニ) デリバティブ取引はヘッジ目的に限定しません。
- (ホ) 信用取引の指図範囲
 - () 委託会社は、投資信託財産に属する資産の効率的な運用に資するため、信用取引により株券を売付けることの指図をすることができます。なお、当該売付けの決済については、株券の引渡しまたは買戻しにより行うことの指図をすることができるものとします。
 - () 前記()の信用取引の指図は、当該売付けにかかる建玉の時価総額が投資信託財産の純資産総額の範囲内とします。
 - () 投資信託財産の一部解約等の事由により、前記()の売付けにかかる建玉の時価総額が投資信託財産の純資産総額を超えることとなった場合には、委託会社は、すみやかにその超える額に相当する売付けの一部を決済するための指図をするものとします。
- (ヘ) 先物取引等の運用指図
 - () 委託会社は、投資信託財産に属する資産の効率的な運用に資するため、日本の金融商品取引所における有価証券先物取引(金融商品取引法第28条第8項第3号イに掲げるものをいいます。)、有価証券指数等先物取引(金融商品取引法第28条第8項第3号ロに掲げるものをいいます。)および有価証券オプション取引(金融商品取引法第28条第8項第3号ハに掲げるものをいいます。)ならびに外国の取引所におけるこれらの取引と類似の取引を行うことの指図をすることができます。なお、選択権取引はオプション取引に含めるものとします(以下同じ。)
 - () 委託会社は、投資信託財産に属する資産の効率的な運用に資するため、日本の取引所における金利にかかる先物取引およびオプション取引ならびに外国の取引所におけるこれらの取引と類似の取引を行うことの指図をすることができます。
 - () 委託会社は、投資信託財産に属する資産の効率的な運用に資するため、日本の取引所における通貨にかかる先物取引ならびに外国の取引所における通貨にかかる先物取引およびオプション取引を行うことの指図をすることができます。
- (ト) スワップ取引の運用指図
 - () 委託会社は、投資信託財産に属する資産の効率的な運用に資するため、異なった通貨、異なった受取金利または異なった受取金利とその元本を一定の条件のもとに交換する取引(以下「スワップ取引」といいます。)を行うことの指図をすることができます。
 - () スワップ取引の指図にあたっては、当該取引の契約期限が、原則として投資信託約款に定める信託期間を超えないものとします。ただし、当該取引が当該信託期間内で全部解約が可能なものについてはこの限りではありません。
 - () スワップ取引の指図にあたっては、当該投資信託財産にかかるスワップ取引の想定元本の総額が、投資信託財産の純資産総額を超えないものとします。なお、投資信託財産の一部解約等の事由により、上記純資産総額が減少して、スワップ取引の想定元本の合計

額が投資信託財産の純資産総額を超えることとなった場合には、委託会社はすみやかに、その超える額に相当するスワップ取引の一部の解約を指図するものとします。

- () スワップ取引の評価は、当該取引契約の相手方が市場実勢金利等をもとに算出した価額で評価するものとします。
- () 委託会社は、スワップ取引を行うに当たり担保の提供あるいは受入れが必要と認めるときは、担保の提供あるいは受入れの指図を行うものとします。
- (チ) 金利先渡取引および為替先渡取引の運用指図
 - () 委託会社は、投資信託財産に属する資産の効率的な運用に資するため、金利先渡取引および為替先渡取引を行うことの指図をすることができます。
 - () 金利先渡取引および為替先渡の指図にあたっては、当該取引の決済日が原則として投資信託約款に定める信託期間を超えないものとします。ただし、当該取引が当該信託期間内で全部解約可能なものについてはこの限りではありません。
 - () 金利先渡取引の指図にあたっては、当該投資信託財産にかかる金利先渡取引の想定元本の合計額が、投資信託財産にかかる保有金利商品の時価総額の合計額(以下()において「保有金利商品の時価総額の合計額」といいます。)を超えないものとします。なお、投資信託財産の一部解約等の事由により、上記保有金利商品の時価総額の合計額が減少して、金利先渡取引の想定元本の合計額が保有金利商品の時価総額の合計額を超えることとなった場合には、委託会社は、すみやかにその超える額に相当する金利先渡取引の一部の解約を指図するものとします。
 - () 為替先渡取引の指図にあたっては、当該投資信託財産にかかる為替先渡取引の想定元本の合計額が、投資信託財産にかかる保有外貨建資産の時価総額の合計額(以下()において「保有外貨建資産の時価総額の合計額」といいます。)を超えないものとします。なお、投資信託財産の一部解約等の事由により、上記外貨建資産の時価総額の合計額が減少して、為替先渡取引の想定元本の合計額が保有外貨建資産の時価総額の合計額を超えることとなった場合には、委託会社は、すみやかにその超える額に相当する為替先渡取引の一部の解約を指図するものとします。
 - () 金利先渡取引および為替先渡取引の評価は、当該取引の相手方が市場実勢金利等をもとに算出した価額で評価するものとします。
 - () 委託会社は、金利先渡取引および為替先渡取引を行うに当たり担保の提供あるいは受入れが必要と認められたときは、担保の提供あるいは受入れの指図を行うものとします。
- (リ) デリバティブ取引等にかかる投資制限

デリバティブ取引等(金融商品取引業等に関する内閣府令第130条第1項第8号に定めるデリバティブ取引をいいます。)について、一般社団法人投資信託協会規則の定めるところにしたがい、委託会社が定める合理的な方法により算出した額が、投資信託財産の純資産総額を超えないものとします。
- (ヌ) 信用リスク集中回避のための投資制限

一般社団法人投資信託協会規則に定める一の者に対する株式等エクスポージャー、債券等エクスポージャーおよびデリバティブ等エクスポージャーの投資信託財産の純資産総額に対する比率は、原則として、それぞれ10%、合計で20%を超えないものとし、当該比率を超えることとなった場合には、委託会社は、一般社団法人投資信託協会規則の定めるところにしたがい当該比率以内になるよう調整を行うこととします。
- (ル) 有価証券の空売りの指図
 - () 委託会社は、投資信託財産に属する資産の効率的な運用に資するため、投資信託財産の計算においてする投資信託財産に属さない有価証券を売付けることの指図をすることができます。なお、当該売付けの決済については、売付けた有価証券(投資信託財産により借り入れた有価証券を含みます。)の引渡または買戻しにより行うことの指図をすることができるものとします。

- () 前記()の売付けの指図は、当該売付けにかかる有価証券の時価総額が投資信託財産の純資産総額の範囲内とします。
- () 投資信託財産の一部解約等の事由により、前記()の売付けにかかる有価証券の時価総額が投資信託財産の純資産総額を超えることとなった場合には、委託会社はすみやかに、その超える額に相当する売付けの一部を決済するための指図をするものとします。
- (マ) 有価証券の借入れの指図
 - () 委託会社は、投資信託財産に属する資産の効率的な運用に資するため、有価証券の借入れを指図することができます。なお、当該有価証券の借入れを行うに当たり担保の提供が必要と認めるときは、担保の提供の指図を行うものとします。
 - () 前記()の指図は、当該借入れにかかる有価証券の時価総額が投資信託財産の純資産総額の範囲内とします。
 - () 投資信託財産の一部解約等の事由により、前記()の借入れにかかる有価証券の時価総額が投資信託財産の純資産総額を超えることとなった場合には、委託会社はすみやかに、その超える額に相当する借り入れた有価証券の一部を返還するための指図をするものとします。
 - () 前記()の借入れにかかる品借料は投資信託財産中から支弁します。
- (ワ) 有価証券の貸付けの指図
 - () 委託会社は、投資信託財産の効率的な運用に資するため、投資信託財産に属する株式および公社債を次の各号の範囲内で貸付けることの指図をすることができます。
 1. 株式の貸付は、貸付時点において、貸付株式の時価合計額が、投資信託財産で保有する株式の時価合計額を超えないものとします。
 2. 公社債の貸付は、貸付時点において、貸付公社債の額面金額の合計額が、投資信託財産で保有する公社債の額面金額の合計額を超えないものとします。
 - () 前記1.、2.に定める限度額を超えることとなった場合には、委託会社は、すみやかにその超える額に相当する契約の一部の解約を指図するものとします。
 - () 委託会社は、有価証券の貸付けに当たって必要と認めるときは、担保の受入れの指図を行うものとします。

法令により禁止または制限される取引等

同一法人の発行する株式の投資制限（投資信託及び投資法人に関する法律）

委託会社は、同一法人の発行する株式について、委託会社が運用を行う全ての委託者指図型投資信託につき、投資信託財産として有する当該株式に係る議決権の総数が、当該株式に係る議決権の総数の50%を超えることとなる場合において、投資信託財産をもって当該株式を取得することを受託会社に指図することはできません。

3【投資リスク】

(1)基準価額の変動要因

ファンドは、主として世界の株式、債券、不動産投資信託証券（関連する証券（上場投資信託証券等）を含みます）等の値動きのある有価証券（外貨建資産には為替変動リスクがあります）に実質的に投資しますので、基準価額は変動します。したがって、**投資元本が保証されているものではありません**。ファンドの基準価額の下落により、**損失を被り投資元本を割込むことがあります**。ファンドの運用による損益はすべて投資者に帰属します。なお、投資信託は預貯金とは異なります。

価格変動リスク

株式の価格および配当は発行企業の経営・財務状況、国内外の政治・経済・社会情勢等の変化により変動します。不動産投資信託証券（リート）の価格および配当は、不動産市況に対する見通し、市場における需給、金利、リーートの収益および財務状況の変化等、様々な要因で変動します。また、株価指数先物取引等については、買建てを行いその先物指数等が下落した場合や、売建てを行いその先物指数等が上昇した場合、ファンドの基準価額が下落する要因となります。**実質的に組入れられた株式やリーートの価格が下落した場合は、ファンドの基準価額が下落し損失を被り投資元本を割込むことがあります**。

金利変動リスク

一般的に金利が上昇すると債券価格は下落します。また、発行者・債務者等の財務状況の変化等およびそれらに関する外部評価の変化や国内外の経済情勢等により債券価格は変動します。**実質的に組入れられた債券価格が下落した場合は、ファンドの基準価額が下落し損失を被り投資元本を割込むことがあります**。

為替変動リスク

ファンドは実質組入外貨建資産について機動的に為替ヘッジを行います。為替ヘッジを行う場合、為替変動リスクの低減を目指しますが、為替変動リスクを完全に排除できるものではなく、為替相場の影響を受ける場合があります。また円金利がヘッジ対象通貨の金利より低い場合、その金利差相当分程度のコストがかかります。なお、ファンドは必ずしも為替ヘッジを行うものではありません。タイミング等により、為替ヘッジを行っても為替変動リスクを抑制できない場合や、為替ヘッジを行わなくても為替差益を享受できない場合あるいは為替差損を被る場合があります。これらの場合、**ファンドの基準価額が下落し損失を被り投資元本を割込むことがあります**。

資産等の選定・配分リスク

ファンドは市場環境等の変化に応じ、現金や短期金融資産等の保有比率を増加させたり、為替ヘッジを機動的に行うことで、金融市場の下落の影響を緩和し、基準価額の下落リスクの低減を目指して運用を行います。当手法が効果的に機能しない場合等には、**ファンドの基準価額が下落する要因となり、損失を被り投資元本を割込むことがあります**。

流動性リスク

短期間で大量の換金の申込があった場合、または市場を取り巻く外部環境に急激な変化があり市場規模の縮小や混乱が生じた場合等には、組入有価証券の特性から市場において十分な流動性が確保できない場合があり、その場合には市場実勢から想定される妥当性のある価格での組入有価証券の売却が出来ない場合、あるいは当該換金に十分対応する金額の組入有価証券の売却が出来ないことがあります。

また、ファンドは上場投資信託証券（ETF）に投資する場合があります。市況動向や金融商品取引所上場の投資信託証券の流通量等の状況、あるいはファンドの解約金額の規模等によっては、組入れられている上場投資信託証券を市場実勢より低い価格で売却しなければならない

い場合があります。これらの場合、ファンドの基準価額の下落要因となり、損失を被り投資元本を割込むことがあります。

信用リスク

- ・ファンドが実質的に投資する有価証券の発行企業や取引先等の経営・財務状況の悪化およびそれらに関する外部評価の変化を含む信用状況等の悪化という事態は信用リスクの上昇を招くことがあり、その場合には当該有価証券の価格の下落（ゼロになることもあります）が生じ、不測のコスト上昇等を招くことがあります。この場合、**ファンドの基準価額が下落する要因となり、損失を被り投資元本を割込むことがあります。**
- ・ファンドの資金をコール・ローン、譲渡性預金証書等の短期金融資産で運用する場合、相手方の債務不履行により損失が発生することがあります。この場合、基準価額が下落する要因となります。

カントリーリスク

ファンドが実質的に投資する投資対象国・地域について、政治・経済および社会情勢等の変化により市場に混乱が生じた場合、または証券取引や外国為替取引等に関する規制が変更された場合等には、基準価額が予想外に下落したり、方針に沿った運用が困難となる場合があります。

基準価額の変動要因（投資リスク）は上記に限定されるものではありません。

(2)その他の留意点

一定水準（「フロア水準」）に関する留意点

日々の基準価額の最高値の90%の水準とします。

- ・ファンドは金融市場の下落時に基準価額の下落を一定水準（以下、「フロア水準」といいます）までに抑えることを目指して運用を行いますが、損失が常に一定範囲に限定されるものではありません。フロア水準とは基準価額がこれを下回らないよう、目標とする水準であり、基準価額が当該水準を下回らないことを委託会社が保証するものではありません。
- ・基準価額がフロア水準に近づいた場合、短期金融資産等の割合を増やし、金融市場の下落の影響を緩和して損失の抑制を目指しますが、一方で市場の上昇の恩恵を享受できない場合があります。

*「フロア水準」は、アムンディ・ジャパン株式会社の登録商標です。

ファンドの繰上償還に関する留意点

- ・ファンドの基準価額がフロア水準以下に下落した場合には、基準価額がフロア水準以下に下落した日の翌営業日から組入資産を売却し、円建の短期金融資産等を中心とした安定運用に切り替えを行い、ファンド全体が安定運用に入った後、繰上償還します。
- ・有価証券売却の際に発生する売買委託手数料等や市況動向等により、償還価額がフロア水準未満となることがあります。
- ・流動性等により、保有銘柄の売却がすみやかに行えない場合等があるため、基準価額がフロア水準以下に下落してから繰上償還が行われるまでに日数を要することがあります。
- ・基準価額がフロア水準以下に下落してから満期償還日までの期間が短い場合には繰上償還を行いません。
- ・ファンドの純資産総額が10億円を下回った場合等には、信託を終了させることがあります。

換金の中止

金融商品取引所等における取引の停止、外国為替取引の停止、決済機能の停止、その他やむを得ない事情が発生したときは、換金請求の受付が中止されることがあります。

分配金に関する留意事項

- ・分配金は、預貯金の利息とは異なり、投資信託の純資産から支払われますので、分配金が支払われると、その金額相当分、基準価額は下がります。分配金は、計算期間中に発生した収益（経費控除後の配当等収益および評価益を含む売買益）を超えて支払われる場合があります。その場合、当期決算日の基準価額は前期決算日と比べて下落することになります。ま

た、分配金の水準は、必ずしも計算期間におけるファンドの収益率を示すものではありません。投資者のファンドの購入価額によっては、分配金の一部または全部が、実質的には元本の一部払戻しに相当する場合があります。ファンド購入後の運用状況により、分配金額より基準価額の値上がり小さかった場合も同様です。

- ・ファンドは、毎決算時に、原則として収益分配方針に基づいて分配を行います。分配金額はあらかじめ確定しているものではなく、ファンドの運用状況（基準価額水準および市況動向）等によっては分配を行わないこともあります。

規制の変更に関する留意点

- ・ファンドの運用に関連する国または地域の法令、税制および会計基準等は今後変更される可能性があります。
- ・将来規制が変更された場合、ファンドは重大な不利益を被る可能性があります。

その他

- ・前記以外にも、組入有価証券の売買委託手数料、信託報酬、監査費用の負担およびこれらに対する消費税等の負担による負の影響が存在します。
- ・金融商品市場および外国為替市場は、世界的な経済事情の急変またはその国における天災地変、政変、経済事情の変化もしくは政策の変更等の諸事情により閉鎖されることや不測の事態に陥ることがあります。この場合、ファンドの運用が影響を被って基準価額が下落することがあり、その結果、投資元本を下回る可能性があります。基準価額の正確性に合理的な疑いがあると判断した場合、委託会社は途中換金の受付を一時的に中止することがあります。
- ・投資環境の変化などにより、継続申込期間の更新を行わないことや、お申込みの受付を停止することがあります。この場合は、新たにファンドを購入できなくなります。

(3) 投資信託と預金および預金等保護制度との関係について

- ・投資信託は、金融機関の預金とは異なります。
- ・投資信託は、預金保険の対象および保険契約者保護機構の保護の対象ではありません。また、登録金融機関を通じてご購入いただいた投資信託は、投資者保護基金の保護の対象ではありません。

(4) 投資信託についての一般的な留意事項

投資信託は、その商品の性格から次の特徴をご理解のうえご購入くださいますようお願い申し上げます。

- ・投資信託の設定・運用は投資信託委託会社が行います（第一種金融商品取引業者・登録金融機関は販売の窓口となります）。
- ・投資信託は値動きのある証券（外貨建資産には為替変動リスクによる影響があります）に投資するため、投資元本および分配金が保証された商品ではありません。
- ・投資した資産の価値の減少を含むリスクは、投資信託をご購入のお客さまが負うこととなります。
- ・投資信託のご購入時にはお申込手数料、保有期間中には信託報酬およびその他費用等がかかります。
- ・投資信託のお取引に関しては、金融商品取引法第37条の6の規定（いわゆるクーリング・オフ）の適用はありません。

(5) リスク管理体制

委託会社では、以下のように2段階でリスクのモニタリングおよび管理を行います。

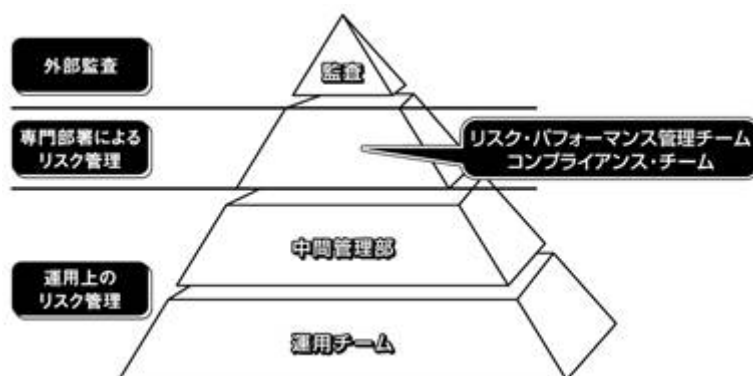
- ・運用パフォーマンスの評価・分析
リスクマネジメント部が運用リスク全般の状況をモニタリングするとともに、運用パフォーマンスの分析および評価を行い、定期的にはリスク委員会に報告します。
- ・運用リスクの管理
リスクマネジメント部が法令諸規則および運用ガイドライン等の遵守状況のモニタリングを行い、運用状況を検証および管理し、定期的にはリスク委員会に報告します。また、コンプライアンス部は運用に関連する社内規程、関連法規の遵守にかかる管理を行っており、重大なコンプライアンス事案については、コンプライアンス委員会で審議が行われ必要な方策を講じます。

前述のリスク管理過程について、グループ監査および内部監査部門が事後チェックを行います。

（ご参考）

《アムンディ・アセットマネジメント(投資顧問会社)のリスク管理体制》

アムンディ・アセットマネジメントのリスクモニターおよびリスク管理は次の3段階で行っています。

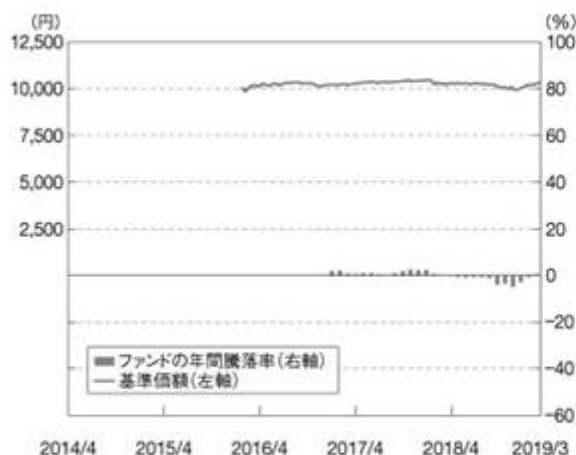


- ・運用上のリスク管理
ファンドの運用を担当する運用チームは、中間管理部・業務部とともに、多数のツールを活用し、市場データやポートフォリオ分析、実際のポートフォリオのポジション流動性、パフォーマンスのモニタリング、リスク試算等を行います。モニタリングだけでなく、ポートフォリオ対規約規制、顧客の指定規約や社内規程の遵守状況の確認を行います。
- ・専門部署によるリスク管理
リスク・パフォーマンス管理チームは、社内規制のモニタリングとして、市場リスク、発行体信用リスクおよび運用監査の3項目のチェックを行います。ファンド・マネージャーとは別のレポートラインを持ち、投資決定での独立性が確保されます。
また、コンプライアンス・チームは社内外の法令遵守等についてのチェックを行います。
- ・外部監査等
クレディ・アグリコル エス・エー（アムンディ・アセットマネジメントの母体）およびアムンディ・アセットマネジメントの独立した監査チームが、適切な業務遂行とリスク管理システムの適切性の調査を随時行います。

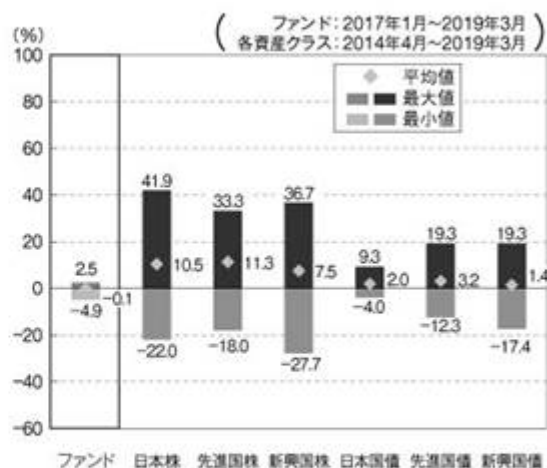
ファンドのリスク管理体制等は本書作成日現在のものであり、今後変更となる場合があります。

（参考情報）

①ファンドの年間騰落率および基準価額の推移



②ファンドと他の代表的な資産クラスとの騰落率の比較



*①のグラフは年間騰落率（各月末における直近1年間の騰落率）および基準価額の推移を表示したものです。

*②のグラフは、ファンドについては2017年1月から2019年3月までの年間騰落率（各月末における直近1年間の騰落率）の平均・最大・最小を表示したものです。他の代表的な資産クラスについては2014年4月から2019年3月までの5年間の年間騰落率の平均・最大・最小を表示したものです。

*②のグラフは、ファンドと代表的な資産クラスを定量的に比較できるように作成したものであり、全ての資産クラスがファンドの投資対象とは限りません。

○各資産クラスの指数について

日本株 東証株価指数 (TOPIX) (配当込み)

東証株価指数 (TOPIX) とは、東京証券取引所第一部に上場している全銘柄を対象として算出した指数で、TOPIXの指数値およびTOPIXの高標は東京証券取引所の知的財産であり、同指数の算出、指数値の公表、利用などTOPIXに関するすべての権利およびTOPIXの高標に関するすべての権利は、東京証券取引所が有します。東京証券取引所は、TOPIXの指数値の算出もしくは公表の方法の変更、TOPIXの指数値の算出もしくは公表の停止またはTOPIXの高標の変更もしくは使用の停止を行う権利を有します。

先進国株 MSCIコクサイ・インデックス (税引後配当込み、円ベース)

MSCIコクサイ・インデックスとは、MSCI Inc.が開発した株価指数で、日本を除く世界の先進国で構成されています。同指数に関する著作権、知的財産権その他一切の権利はMSCI Inc.に帰属します。また、MSCI Inc.は、同指数の内容を変更する権利および公表を停止する権利を有します。

新興国株 MSCIエマージング・マーケット・インデックス (税引後配当込み、円ベース)

MSCIエマージング・マーケット・インデックスとは、MSCI Inc.が開発した株価指数で、世界の新興国で構成されています。同指数に関する著作権、知的財産権その他一切の権利はMSCI Inc.に帰属します。また、MSCI Inc.は、同指数の内容を変更する権利および公表を停止する権利を有します。

日本国債 NOMURA-BPI国債

NOMURA-BPI国債とは、野村證券株式会社が公表する、国内で発行された公募利付国債の市場全体の動向を表す投資収益指数です。同指数の知的財産権とその他一切の権利は野村證券株式会社に帰属します。

先進国債 FTSE世界国債インデックス (除く日本、円ベース)

FTSE世界国債インデックス (除く日本、円ベース) とは、FTSE Fixed Income LLCにより運営され、世界主要国の国債の総合収益率を各市場の時価総額で加重平均した債券インデックスです。このインデックスのデータは、情報提供のみを目的としており、FTSE Fixed Income LLCは、当該データの正確性および完全性を保証せず、またデータの誤謬、脱漏または遅延につき何ら責任を負いません。このインデックスに対する著作権等の知的財産その他一切の権利はFTSE Fixed Income LLCに帰属します。

新興国債 JPモルガンGBI-EMグローバル・ディバースィファイド (円ベース)

JPモルガンGBI-EMグローバル・ディバースィファイドとは、J.P.Morgan Securities LLCが算出し公表している、現地通貨建てのエマージング・マーケット債で構成されている指数です。同指数の著作権はJ.P.Morgan Securities LLCに帰属します。

(注) 海外の指数は、為替ヘッジなしによる投資を想定して、円ベースの指数を採用しております。

4【手数料等及び税金】

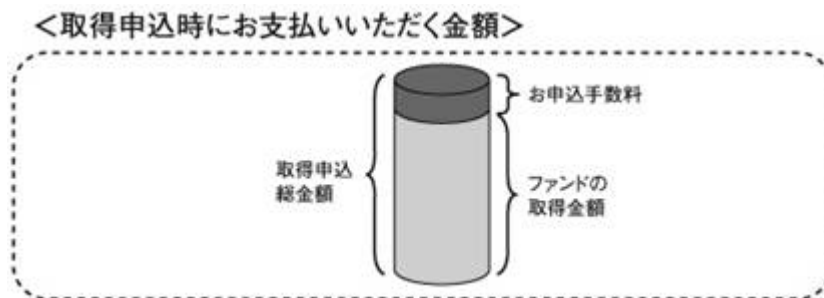
(1)【申込手数料】

取得申込受付日の翌営業日の基準価額に、販売会社が独自に定める料率を乗じて得た金額とします。

料率上限（本書作成日現在）	役務の内容
2.16%*（税抜2.0%）	商品や関連する投資環境の説明および情報提供等、ならびに購入に関する事務コストの対価として販売会社にお支払いいただきます。

*消費税率が10%となった場合は、2.2%となります。

ただし、収益分配金再投資の際は、無手数料となります。申込手数料については、販売会社によって異なりますので、お申込みの販売会社にお問合せください。



(2)【換金（解約）手数料】

換金（解約）手数料はありません。

(3)【信託報酬等】

信託報酬の総額は、投資信託財産の純資産総額に対し年率1.296%*（税抜1.20%）を乗じて得た金額とし、ファンドの計算期間を通じて毎日、費用計上されます。

*消費税率が10%となった場合は、1.32%となります。

信託報酬の配分は次の通りとします。

[信託報酬の配分]

支払先	料率（年率）	役務の内容
委託会社	0.57%（税抜）	ファンドの運用とそれに伴う調査、受託会社への指図、法定書面等の作成、基準価額の算出等の対価
販売会社	0.60%（税抜）	購入後の情報提供、運用報告書等各種書類の送付、口座内でのファンドの管理および事務手続き等の対価
受託会社	0.03%（税抜）	ファンドの財産の保管および管理、委託会社からの指図の実行等の対価

委託会社の報酬には、アムンディ・アセットマネジメントへの投資顧問報酬（投資信託財産の純資産総額に年率0.57%以内を乗じて得た金額）が含まれています。

信託報酬は、毎計算期間の最初の6ヵ月終了日および毎計算期末または信託終了のときに、投資信託財産中から支弁します。なお、信託報酬の販売会社への配分は、販売会社の行う業務に対する代行手数料であり、委託会社がいったん投資信託財産から収受した後、販売会社に支払います。

前記の信託報酬等は、本書作成日現在のものです。

(4) 【その他の手数料等】

投資信託財産に関する租税、信託事務の処理等に要する諸費用（監査費用、法律顧問・税務顧問への報酬、目論見書・運用報告書等の印刷費用、有価証券届出書関連費用、郵送費用、公告費用、格付費用、特定資産の価格等の調査に要する諸費用、受益権の管理事務に関連する費用等およびこれらの諸費用にかかる消費税等に相当する金額を含みます。）および受託会社の立替えた立替金の利息（以下「諸経費」といいます。）は、投資者の負担とし、投資信託財産中から支弁することができます。

委託会社は、前記の信託事務の処理等に要する諸費用の支払いを投資信託財産のために行い、支払金額の支弁を投資信託財産から受けることができます。この場合、委託会社は、現に投資信託財産のために支払った金額の支弁を受ける際に、あらかじめ受領する金額に上限を付することができます。また、委託会社は、実際に支払う金額の支弁を受ける代わりに、かかる諸費用の金額をあらかじめ合理的に見積もったうえで、実際の費用額にかかわらず固定率または固定金額にて投資信託財産からその支弁を受けることができます。この場合、委託会社は投資信託財産の規模等を考慮して、信託の設定時または期中にあらかじめ定めた範囲内でかかる上限、固定率または固定金額を変更することができます。

前記においての信託事務の処理等に要する諸費用の固定率または固定金額を定める場合、かかる費用の額は計算期間を通じて毎日、投資信託財産の純資産総額に応じて計算し、毎計算期間の最初の6ヵ月終了日および毎計算期末または信託終了のとき当該消費税等相当額とともに投資信託財産中より支弁します。

組入有価証券の売買の際に発生する売買委託手数料は、投資信託財産が負担します。このほかに、売買委託手数料に対する消費税等相当額、先物取引、オプション取引等およびコール・ローンの取引等に要する費用ならびに外国における資産の保管等に要する費用についても投資信託財産が負担します。投資信託財産の金融商品取引等に伴う手数料や税金は投資信託財産が負担しますが、売買委託手数料等は国や市場によって異なります。また、売買金額によっても異なります。当該諸費用は運用状況等により変動するものであり、事前に料率、上限額等を表示することはできません。

その他の手数料等の合計額は、運用状況等により変動するものであり、事前に料率、上限額等を表示することはできません。

ファンドの費用の合計額については保有期間等に応じて異なりますので、表示することはできません。

(5) 【課税上の取扱い】

日本の居住者である受益者に対する課税上の取扱いは、平成31年3月末現在の内容に基づいて記載しており、税法が改正された場合等には、以下の内容および本書における税制に関する記載内容が変更になることがあります。ファンドは、課税上、株式投資信託として取り扱われます。公募株式投資信託は税法上、少額投資非課税制度の適用対象です。

個人の受益者に対する課税

○収益分配金のうち課税扱いとなる普通分配金は配当所得として下記の税率により源泉徴収されます。なお、原則として、申告分離課税 または総合課税により確定申告を行う必要がありますが申告不要制度を選択することができます。

○換金時および償還時における差益は譲渡所得等となり、下記の税率による申告分離課税が適用され、確定申告が必要となります。ただし、特定口座（源泉徴収選択口座）を利用している場合は、下記の税率により源泉徴収が行われ、原則として、確定申告は不要となります。

税率	20.315%（所得税15%、復興特別所得税0.315%、地方税5%）
----	-------------------------------------

申告分離課税を選択した場合において、上場株式等の譲渡損失の金額がある場合には、上場株式等の配当所得（収益分配金を含みます。）と当該上場株式等の譲渡損失（解約損、償還損を含みます。）の損益通算（特定公社債等（公募公社債投資信託を含みます。）の利子所得等および譲渡所得等も対象となります。）をすることができます（当該上場株式等の配当所得の金額を限度とします。）。なお、損益通算してもなお控除しきれない損失の金額については、翌年以降3年間にわたり繰越控除が可能です。

（注）ファンドは、配当控除は適用されません。

* 公募株式投資信託は税法上、少額投資非課税制度の適用対象です。少額投資非課税制度「愛称：NISA（ニーサ）」をご利用の場合、毎年、一定額の範囲で新たに購入した公募株式投資信託などから生じる配当所得および譲渡所得が5年間非課税となります。ご利用になれるのは、販売会社で非課税口座を開設するなど、一定の条件に該当する方が対象となります。また、20歳未満の居住者などを対象とした同様の非課税措置（ジュニアNISA）もあります。なお、他の口座で生じた配当所得や譲渡所得との損益通算はできません。詳しくは、販売会社にお問合せください。

法人の受益者に対する課税

収益分配金のうち課税扱いとなる普通分配金ならびに換金時および償還時の個別元本超過額について、下記の税率により源泉徴収されます（地方税の源泉徴収はありません。）。

源泉徴収された税金は、所有期間に応じて税額控除が適用されます。

税率	15.315%（所得税15%、復興特別所得税0.315%）
----	-------------------------------

（注）ファンドは、益金不算入制度は適用されません。

個別元本について

- 1) 追加型の株式投資信託について、受益者ごとの取得申込時のファンドの価額等（申込手数料は含まれません。）が受益者の元本（個別元本）に当たります。
- 2) 受益者が同一ファンドを複数回取得した場合の個別元本は、受益者が追加信託を行うつど、その受益者の受益権口数で加重平均することにより算出されます。
- 3) 同一ファンドを複数の販売会社で取得する場合には販売会社ごとに、個別元本の算出が行われます。ただし、個別元本は、複数支店等で同一ファンドを取得する場合などにより把握方法が異なる場合があります。詳しくは販売会社にお問合せください。
- 4) 受益者が元本払戻金（特別分配金）を受け取った場合、収益分配金発生時にその個別元本から元本払戻金（特別分配金）を控除した額が、その後の個別元本となります。

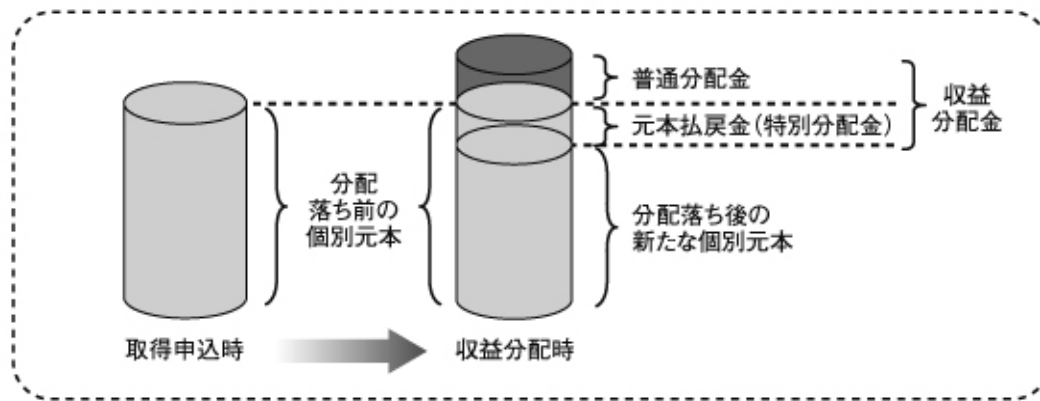
「元本払戻金（特別分配金）」については、後記「収益分配金の課税について」をご参照ください。

収益分配金の課税について

追加型株式投資信託の収益分配金には、課税扱いとなる「普通分配金」と、非課税扱いとなる「元本払戻金（特別分配金）」（受益者ごとの元本の一部払戻しに相当する部分）の区分があります。

受益者が収益分配金を受け取る際、収益分配金落ち後の基準価額が受益者の個別元本と同額の場合または受益者の個別元本を上回っている場合には、収益分配金の全額が普通分配金となり、収益分配金落ち後の基準価額が受益者の個別元本を下回っている場合には、その下回る部分の額が元本払戻金（特別分配金）となり、収益分配金から前記元本払戻金（特別分配金）を控除した額が普通分配金となります。なお、受益者が元本払戻金（特別分配金）を

受け取った場合、収益分配金発生時にその個別元本から元本払戻金（特別分配金）を控除した額が、その後の受益者の個別元本となります。



上図は収益分配金のイメージ図であり、収益分配金の支払いおよびその水準を保証するものではありません。

課税上の取扱いの詳細につきましては、税務専門家等にご確認ください。

5【運用状況】

以下は平成31年3月末日現在の運用状況です。

また、投資比率は、小数点以下第3位を切捨てて表示しているため、当該比率の合計と合計欄の比率が一致しない場合があります。

(1)【投資状況】

信託財産の構成

資産の種類	国/地域	時価合計(円)	投資比率(%)
投資信託受益証券	フランス	5,827,339,546	4.66
投資証券	アメリカ	8,884,041,827	7.11
	フランス	14,011,024,072	11.21
	ルクセンブルク	46,043,776,512	36.85
	アイルランド	4,224,048,754	3.38
	小計	73,162,891,165	58.55
現金・預金・その他の資産（負債控除後）		45,953,795,844	36.77
合計（純資産総額）		124,944,026,555	100.00

（注）投資比率とは、ファンドの純資産総額に対する当該資産の時価合計比率をいいます。

その他の資産の投資状況

種類	国/地域	取引所	資産名	買建/売建	数量	通貨	帳簿価額 (現地通貨)	評価額 (円)	投資 比率 (%)
株価指数先物取引	アメリカ	インターコンチネンタル取引所	MSCI EMGMKT	買建	413	米ドル	21,107,298.38	2,400,581,621	1.92
株価指数先物取引	イギリス	インターコンチネンタル取引所	FTSE 100 IDX	買建	119	英ポンド	8,373,557.57	1,235,718,907	0.98
債券先物取引	アメリカ	シカゴ商品取引所	US 10YR NOTE	買建	294	米ドル	35,974,172.22	4,062,566,970	3.25
その他先物取引	アメリカ	シカゴ商業取引所	JPN YEN CURR	買建	605	米ドル	68,445,371.00	7,637,773,381	6.11
株価指数オプション	ドイツ	ユーレックス・ドイツ 金融先物取引所	EUROSTOXXP33	買建	320	ユーロ	140,224.00	16,461,849	0.01
株価指数オプション	ドイツ	ユーレックス・ドイツ 金融先物取引所	EUROSTOXXP35	売建	640	ユーロ	57,472.00	6,696,345	0.00

（注1）投資比率とは、ファンドの純資産総額に対する当該資産の評価額比率をいいます。

（注2）評価にあたっては、計算日に知りうる直近の日の主たる取引所の発表する清算値段又は最終相場で評価しております。

（注3）オプションの帳簿価額及び評価額はプレミアムの金額を表示しております。

資産の種類	国/地域	評価額(円)	投資比率(%)
為替予約取引（売建）	日本	73,844,315,000	59.10

（注1）投資比率とは、ファンドの純資産総額に対する当該資産の評価額比率をいいます。

（注2）為替予約取引の時価については、原則としてわが国の対顧客先物売買相場の仲値で評価しております。

(2) 【投資資産】

【投資有価証券の主要銘柄】

順位	国/ 地域	種類	銘柄名	口数	帳簿価額 単価 (円)	帳簿価額 (円)	評価額 単価 (円)	評価額 (円)	投資 比率 (%)
1	ルクセンブルク	投資証券	AMUNDI US CORP SRI UCITS ETF	1,573,243	5,610.54	8,826,749,860	5,886.35	9,260,666,248	7.41
2	ルクセンブルク	投資証券	AMUNDI S&P 500 UCITS ETF	1,642,052	5,719.31	9,391,412,141	5,603.00	9,200,430,949	7.36
3	ルクセンブルク	投資証券	AMUNDI GOVT BOND LOWEST	304,172	28,316.22	8,613,002,729	29,453.27	8,958,860,273	7.17
4	ルクセンブルク	投資証券	AMUNDI EURO CORPORATES-C	264,598	26,794.10	7,089,665,695	27,544.28	7,288,163,809	5.83
5	アメリカ	投資証券	VANGUARD INT-TERM CORPORATE	748,640	9,302.07	6,963,903,107	9,651.69	7,225,641,501	5.78
6	フランス	投資証券	AMUNDI BBB EUR CORP INV GR	3,561,250	1,842.24	6,560,685,747	1,909.62	6,800,667,558	5.44
7	フランス	投資信託 受益証券	AMUNDI ABS IC	192	30,322,809.17	5,821,979,361	30,350,726.80	5,827,339,546	4.66
8	フランス	投資証券	AMUNDI ETF US TREASURY 7-10	182,534	27,440.05	5,008,743,492	28,962.07	5,286,563,337	4.23
9	ルクセンブルク	投資証券	AMUNDI EUR HY LIQ BD IBOX	156,812	27,448.04	4,304,182,299	28,094.81	4,405,604,819	3.52
10	ルクセンブルク	投資証券	AMUNDI ETF MSCI EMU UCITS DR	143,633	24,509.67	3,520,397,603	24,239.37	3,481,574,293	2.78
11	アイルランド	投資証券	ISHARES USD HY CORP BD ETF USD DIST	189,751	11,440.84	2,170,912,576	11,479.69	2,178,283,738	1.74
12	アイルランド	投資証券	ISHARES JPM EM LCL GOV BND	315,400	6,231.40	1,965,385,067	6,486.25	2,045,765,016	1.63
13	ルクセンブルク	投資証券	AMUNDI JPX-NIKKEI 400 UCITS	107,499	19,606.98	2,107,731,775	18,542.62	1,993,313,579	1.59
14	フランス	投資証券	AMUNDI ETF GLOBAL EMERGING B	130,040	13,551.87	1,762,286,345	14,793.85	1,923,793,177	1.53
15	アメリカ	投資証券	ISHARES MSCI GLOBAL GOLD MIN	848,971	1,539.43	1,306,932,530	1,953.42	1,658,400,326	1.32
16	ルクセンブルク	投資証券	AMUNDI MSCI EMERGING MAR	2,856,000	499.45	1,426,443,480	509.51	1,455,162,542	1.16

(注) 投資比率とは、ファンドの純資産総額に対する当該銘柄の評価額比率をいいます。

種類別投資比率

国内/外国	種類	投資比率(%)
外国	投資信託受益証券	4.66
	投資証券	58.55
合計		63.22

(注) 投資比率とは、ファンドの純資産総額に対する当該種類の評価額比率をいいます。

【投資不動産物件】

該当事項はありません。

【その他投資資産の主要なもの】

種類	国/ 地域	取引所	資産名	買建/売建	数量	通貨	帳簿価額 (現地通貨)	評価額 (円)	投資 比率 (%)
株価指数先物取引	アメリカ	インターコンチネンタル取引所	MSCI EMGMKT	買建	413	米ドル	21,107,298.38	2,400,581,621	1.92
株価指数先物取引	イギリス	インターコンチネンタル取引所	FTSE 100 IDX	買建	119	英ポンド	8,373,557.57	1,235,718,907	0.98
債券先物取引	アメリカ	シカゴ商品取引所	US 10YR NOTE	買建	294	米ドル	35,974,172.22	4,062,566,970	3.25
その他先物取引	アメリカ	シカゴ商業取引所	JPN YEN CURR	買建	605	米ドル	68,445,371.00	7,637,773,381	6.11
株価指数オプション	ドイツ	ユーレックス・ドイツ 金融先物取引所	EUROSTOXXP33	買建	320	ユーロ	140,224.00	16,461,849	0.01
株価指数オプション	ドイツ	ユーレックス・ドイツ 金融先物取引所	EUROSTOXXP35	売建	640	ユーロ	57,472	6,696,345	0.00

(注1) 投資比率とは、ファンドの純資産総額に対する当該資産の評価額比率をいいます。

(注2) 評価にあたっては、計算日に知りうる直近の日の主たる取引所の発表する清算値段又は最終相場場で評価しております。

(注3) オプションの帳簿価額及び評価額はプレミアムの金額を表示しております。

種類	国/ 地域	資産名	買建/売建	数量	帳簿価額 (円)	評価額 (円)	投資 比率 (%)
為替予約取引	日本	米ドル売/円買	売建	300,000,000.00	32,878,650,000	33,129,000,000	26.51
為替予約取引	日本	英ポンド売/円買	売建	1,500,000.00	217,647,810	217,065,000	0.17
為替予約取引	日本	ユーロ売/円買	売建	325,000,000.00	40,522,625,000	40,498,250,000	32.41

(注1) 投資比率とは、ファンドの純資産総額に対する当該資産の評価額比率をいいます。

(注2) 為替予約取引の時価については、原則としてわが国の対顧客先物売買相場の仲値で評価しております。

(3) 【運用実績】

【純資産の推移】

平成31年3月末日及び同日前1年以内における各月末ならびに下記の計算期間末の純資産の推移は次の通りです。

期間	純資産総額 (分配落)(円)	純資産総額 (分配付)(円)	1口当たり 純資産額 (分配落)(円)	1口当たり 純資産額 (分配付)(円)
第1期計算期間末(平成28年9月5日)	15,925,330,820	15,925,330,820	1.0336	1.0336
第2期計算期間末(平成29年9月5日)	128,504,979,905	128,504,979,905	1.0353	1.0353
第3期計算期間末(平成30年9月5日)	139,088,725,359	139,088,725,359	1.0221	1.0221
平成30年3月末日	145,329,779,757	-	1.0256	-
4月末日	144,988,529,501	-	1.0268	-
5月末日	144,798,807,958	-	1.0264	-
6月末日	143,028,629,206	-	1.0218	-
7月末日	141,379,889,945	-	1.0268	-
8月末日	139,969,269,851	-	1.0256	-
9月末日	137,678,032,086	-	1.0241	-
10月末日	132,291,197,148	-	1.0018	-
11月末日	130,315,503,008	-	1.0047	-
12月末日	126,515,300,623	-	0.9911	-
平成31年1月末日	126,493,784,539	-	1.0134	-
2月末日	125,958,339,888	-	1.0228	-
3月末日	124,944,026,555	-	1.0306	-

【分配の推移】

期間	1口当たり分配金(円)
第1期計算期間 自 平成28年1月29日 至 平成28年9月5日	0.0000
第2期計算期間 自 平成28年9月6日 至 平成29年9月5日	0.0000
第3期計算期間 自 平成29年9月6日 至 平成30年9月5日	0.0000

【収益率の推移】

期間		収益率(%)
第1期計算期間	自 平成28年 1月29日 至 平成28年 9月 5日	3.4
第2期計算期間	自 平成28年 9月 6日 至 平成29年 9月 5日	0.2
第3期計算期間	自 平成29年 9月 6日 至 平成30年 9月 5日	1.3
第4期中間計算期間	自 平成30年 9月 6日 至 平成31年 3月 5日	0.0

(注) 収益率は以下の計算式により算出しております。

(当該計算期間末分配付基準価額 - 当該計算期間の直前の計算期間末分配落基準価額) ÷ (当該計算期間の直前の計算期間末分配落基準価額) × 100

ただし、第1期計算期間については「当該計算期間の直前の計算期間末分配落基準価額」に代えて設定時の基準価額(10,000円)を用いております。

なお、小数点以下第2位を四捨五入し、小数点以下第1位まで表示しております。

(4) 【設定及び解約の実績】

期間		設定口数	解約口数	発行済口数
第1期計算期間	自 平成28年 1月29日 至 平成28年 9月 5日	16,169,546,509	761,243,836	15,408,302,673
第2期計算期間	自 平成28年 9月 6日 至 平成29年 9月 5日	115,585,611,554	6,865,394,447	124,128,519,780
第3期計算期間	自 平成29年 9月 6日 至 平成30年 9月 5日	36,531,935,429	24,579,812,442	136,080,642,767
第4期中間計算期間	自 平成30年 9月 6日 至 平成31年 3月 5日	1,039,530,934	14,254,122,531	122,866,051,170

(注1) 全て本邦内におけるものです。

(注2) 第1期計算期間の設定口数には、当初募集期間の設定口数を含みます。

(参考情報)

運用実績

2019年3月末日現在

基準価額・純資産の推移



分配の推移

決算日	分配金(円)
1期(2016年9月5日)	0
2期(2017年9月5日)	0
3期(2018年9月5日)	0
設定来累計	0

*分配金は1万口当たり・税引前です。

主要な資産の状況

◆資産構成

資産	比率(%)
債券	46.6
株式	15.4
短期金融資産等	38.0
合計	100.0

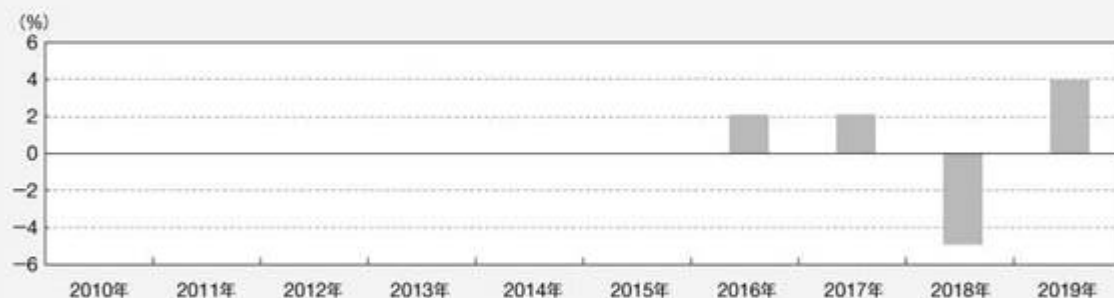
※比率は、純資産総額に対する割合です。
※四捨五入の関係で合計が100.0%とならない場合があります。

◆組入上位10銘柄

	銘柄名	資産	比率(%)
1	アムンディ・インデックスUSコープSRI - UCITS ETF	債券	7.4
2	アムンディ EuroMTS低価格付国債 ETF	債券	7.1
3	アムンディ S&P500 ETF	株式	6.5
4	アムンディ 欧州社債 ETF	債券	5.8
5	バンガード 米国中期社債 ETF	債券	5.8
6	アムンディ ユーロ投資適格社債BBB ETF	債券	5.4
7	アムンディ ABS ファンド	債券	4.7
8	アムンディ 米国国債7-10年 ETF	債券	4.2
9	アムンディ ユーロ・ハイールド高流動債券 iBOXX ETF	債券	3.5
10	アムンディ MSCI EMU ETF	株式	2.4

*比率は、純資産総額に対する割合です。

年間収益率の推移



*年間収益率は、税引前分配金を分配時に再投資したものと計算しています。

*ファンドにはベンチマークはありません。

*2016年は設定日(1月29日)から年末まで、2019年は年初から3月末日までの騰落率を表示しています。

※上記の運用実績は、過去の実績であり、将来の運用成果を保証するものではありません。
※運用実績等については、表紙に記載の委託会社ホームページにおいて閲覧することができます。

第2【管理及び運営】

お取扱いのコース、購入・換金のお申込みの方法ならびに単位および分配金のお取扱い等について、販売会社によって異なる場合があります。詳しくは販売会社にお問合せください。

1【申込（販売）手続等】

(1) 販売会社は、申込期間中の販売会社の営業日において、ファンドの募集・販売の取扱いを行います。ただし、取得申込日がコーロネクストの休業日、フランスの祝休日のいずれかに該当する場合、または12月24日である場合の取得申込みの受付は行いません。

ファンドの取得申込者は、販売会社に取引口座を開設のうえ、販売会社に対しファンドの取得申込みと同時にまたはあらかじめ当該取得申込者が受益権の振替を行うための振替機関等の口座を申し出るものとし、当該口座に当該取得申込者にかかる口数の増加の記載または記録が行われます。

取得申込みの受付は、原則として販売会社の営業日の午後3時までとします。ただし、所定の時間までに取得申込みが行われ、かつ、それにかかる販売会社所定の事務手続きが完了したものを当日の受付分とさせていただきます。これを過ぎた場合は翌営業日の取扱いとします。ファンドの取得申込者は、取得申込総金額をお申込みの販売会社が定める期日までにお申込みの販売会社に支払うものとし、申込締切時間および取得申込総金額の支払期日は販売会社により異なる場合があります。詳しくはお申込みの販売会社にお問合せください。

なお、販売会社は、当該取得申込みの代金の支払いと引換えに、当該口座に当該取得申込者にかかる口数の増加の記載または記録を行うことができます。委託会社は、追加信託により分割された受益権について、振替機関等の振替口座簿への新たな記載または記録をするため社振法に定める事項の振替機関への通知を行うものとし、振替機関等は、委託会社から振替機関への通知があった場合、社振法の規定にしたがい、その備える振替口座簿への新たな記載または記録を行います。受託会社は、追加信託により生じた受益権については追加信託のつど、振替機関の定める方法により、振替機関へ当該受益権にかかる信託を設定した旨の通知を行います。

(2) ファンドの価額は、取得申込受付日の翌営業日の基準価額とします。基準価額は、委託会社の毎営業日に計算され、販売会社または委託会社に問合せることにより知ることができます。



(3) 最低申込口数および申込単位は販売会社が定める単位とします。また、収益分配金の受取方法により、「一般コース」と「自動けいぞく投資コース」とがあります。各申込コースとも販売会社によって名称が異なる場合があります。詳細は販売会社（販売会社については前記（2）のお問合せ先にご照会ください。）へお問合せください。

また、販売会社により「定時定額購入コース」等を取り扱う場合があります。詳しくは販売会社へお問合せください。

(4) 取得申込時には、申込手数料をご負担いただくものとし、ただし、「自動けいぞく投資コース」で収益分配金を再投資する際は、無手数料となります。

詳しくは販売会社にお問合せください。

- (5) 委託会社は、金融商品取引所等における取引の停止、外国為替取引の停止、決済機能の停止、その他やむを得ない事情があるときは、ファンドの取得申込みの受付を中止すること、および既に受付けた取得申込みの受付を取消す場合があります。

2【換金(解約)手続等】

- (1) 換金の請求を行う受益者(販売会社を含みます。)は、自己に帰属する受益権につき、販売会社の営業日において、販売会社が個別に定める解約単位をもって一部解約の請求の実行(以下、「解約請求」といいます。)を行うことで換金ができます。

ただし、ユーロネクストの休業日、フランスの祝休日のいずれかに該当する場合、または12月24日である場合には、解約請求の申込みの受付は行いません。

解約請求を行う受益者は、その口座が開設されている振替機関等に対して当該受益者の解約請求にかかるこの投資信託契約の一部解約の実行を委託会社が行うのと引換えに、当該解約請求にかかる受益権の口数と同口数の抹消の申請を行うものとし、社振法の規定にしたがい当該振替機関等の口座において当該口数の減少の記載または記録が行われます。解約請求の申込みの受付は、原則として販売会社の毎営業日の午後3時までとします。ただし、所定の時間までに解約請求の申込みが行われ、かつ、それにかかる販売会社所定の事務手続きが完了したものを当日の受付分とさせていただきます。これを過ぎてからの解約請求の申込みは、翌営業日の取扱いとなります。申込締切時間は販売会社により異なる場合があります。詳しくは販売会社にお問合せください。

- (2) 解約価額は、解約請求の申込みを受付けた日の翌営業日の基準価額とします。

解約価額については、販売会社または委託会社(前記「1 申込(販売)手続等(2)」をご参照ください)に問合せることにより知ることができます。

解約代金は、受益者の解約請求を受付けた日から起算して、原則として6営業日目から受益者に支払います。なお、換金(解約)手数料はありません。

- (3) 受益者が、換金にかかる解約請求の申込みをするときは、販売会社に対し、振替受益権をもって行うものとします。

- (4) 委託会社は、解約請求を受付けた場合には、この投資信託契約の一部を解約します。

- (5) 委託会社は、金融商品取引所等における取引の停止、外国為替取引の停止、決済機能の停止その他やむを得ない事情があるときは、一部解約の実行の請求の受付を中止すること、および既に受付けた解約の請求の受付を取り消すことができるものとします。委託会社の判断により一定の金額を超える解約申込には制限を設ける場合があります。

- (6) 前記(5)により投資信託契約の一部解約の実行が中止された場合には、受益者は当該一部解約の実行の中止以前に行った当日の一部解約の実行の請求を撤回できます。受益者がその一部解約の実行の請求を撤回しない場合には、当該受益権の解約価額は、当該一部解約の実行の中止を解除した後の最初の基準価額の計算日に解約請求を受付けたものとして前記(2)の規定に準じて算出した価額とします。

買取請求による換金のお取扱いについては販売会社によって異なりますので、詳しくはお申込みの販売会社にお問合せください。

3【資産管理等の概要】

(1)【資産の評価】

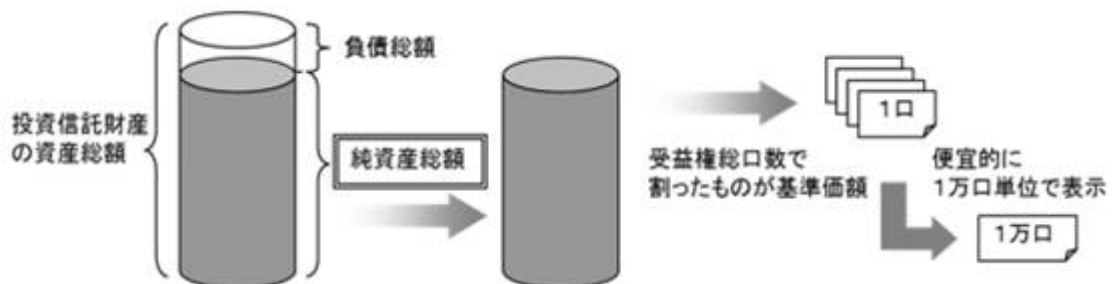
基準価額の算定

基準価額とは、投資信託財産に属する資産（受入担保金代用有価証券および借入有価証券を除きます。）を法令および一般社団法人投資信託協会規則にしたがって時価または一部償却原価法により評価して得た投資信託財産の資産総額から負債総額を控除した金額（「純資産総額」といいます。）を、計算日における受益権総口数で除した受益権1口当たりの価額をいいます。ただし、便宜上1万口単位に換算した価額で表示されます。

ファンドの主な投資対象の評価方法は以下の通りです。

対象	評価方法
株式	原則として、基準価額計算日 ¹ の金融商品取引所の終値で評価します。
公社債等	原則として、基準価額計算日 ¹ における以下のいずれかの価額で評価します。 ² 日本証券業協会発表の売買参考統計値（平均値） 金融商品取引業者、銀行等の提示する価額（売気配相場を除く。） 価格情報会社の提供する価額
投資信託受益証券	原則として、投資信託受益証券の基準価額で評価します。
投資証券	原則として、投資証券の基準価額で評価します。
外貨建資産	原則として、基準価額計算日の対顧客電信売買相場の仲値で円換算を行います。
予約為替	原則として、基準価額計算日の対顧客先物売買相場の仲値で評価します。

- 1 外国で取引されているものについては、原則として、基準価額計算日の前日とします。
- 2 残存期間1年以上の公社債等については、一部償却原価法（アキュムレーションまたはアモチゼーション）による評価を適用することができます。



基準価額の算出頻度と公表

基準価額は、委託会社によって毎営業日計算され、販売会社または委託会社に問合せることにより知ることができます。また、基準価額は原則として、計算日の翌日の日本経済新聞に掲載されます。なお、基準価額は便宜上1万口単位に換算した価額で表示されません。ファンドの基準価額について委託会社の照会先は次の通りです。

アムンディ・ジャパン株式会社
 お客様サポートライン 0120-202-900 (フリーダイヤル)
 受付は委託会社の営業日の午前9時から午後5時まで
 ホームページアドレス：<https://www.amundi.co.jp>

追加信託金の計算方法

追加信託金は、追加信託を行う日の前営業日の基準価額に、当日の追加信託される受益権の口数を乗じて得た額とします。

収益分配金、償還金および一部解約金にかかる収益調整金¹は、原則として、受益者ごとの信託時の受益権の価額等²に応じて計算されるものとします。

- 1 「収益調整金」とは、所得税法施行令第27条の規定によるものとし、受益者ごとの信託時の受益権の価額と元本との差額をいい、原則として、追加信託のつど当該口数により加重平均され、収益分配のつど調整されるものとします。
- 2 「受益者ごとの信託時の受益権の価額等」とは、原則として、受益者ごとの信託時の受益権の価額をいい、追加信託のつど当該口数により加重平均され、収益分配のつど調整されるものとします。

(2)【保管】

該当事項はありません。

(3)【信託期間】

投資信託契約締結日から令和8年9月4日までとします。

ただし信託期間中に「(5) その他 信託の終了(ファンドの繰上償還)」に該当する事項が生じた場合には、委託会社は受託会社と合意のうえ、一定の適切な措置を講じた後に、この投資信託契約を終了させることができます。詳細は「(5) その他 信託の終了(ファンドの繰上償還)」をご覧ください。

なお委託会社は、信託期間満了前に、信託期間の延長が受益者に有利であると認めるときは、受託会社と協議のうえ、信託期間を延長することができます。

(4)【計算期間】

ファンドの計算期間は、原則として毎年9月6日から翌年9月5日までとします。ただし、第1期計算期間は、投資信託契約締結日から平成28年9月5日までとします。

前記にかかわらず、各計算期間終了日に該当する日(以下「該当日」といいます。)が休業日のとき、各計算期間終了日は、該当日の翌営業日とし、その翌日より次の計算期間が開始されるものとします。

ただし、最終計算期間の終了日は、投資信託約款に定める信託期間の終了日とします。

(5)【その他】

信託の終了(ファンドの繰上償還)

(イ) 委託会社は、次の場合、受託会社と合意のうえ、この投資信託契約を解約し、信託を終了させることができます。この場合において、委託会社は、あらかじめ解約しようとする旨を監督官庁に届け出ます。

A 投資信託契約を解約することが受益者のために有利であると認めるとき

B やむを得ない事情が発生したとき

C ファンドの純資産総額が10億円を下回ることとなった場合

(ロ) 委託会社は、基準価額が一定水準(日々の基準価額の最高値から90%の水準とします。)以下に下落した場合には、基準価額が一定水準以下に下落した日の翌営業日から組入資産を売却し、円建の短期金融資産等を中心とした安定運用に切り替えを行い、ファンド全体が安定運用に入った後、受託会社と合意のうえ、この投資信託契約を解約し、信託を終了させます。この場合において、委託会社はあらかじめ、解約しようとする旨を監督官庁に届け出ます。ただし、基準価額が一定水準以下に下落した日から満期償還日までの期間が短い場合には、投資信託契約の解約は行いません。

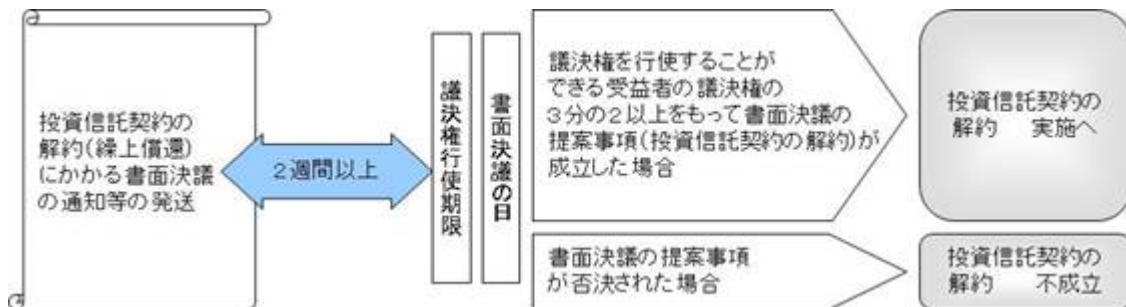
(ハ) 委託会社は、前記(イ)にしたがい、信託を終了させる場合、以下の手続により行います。

1) 委託会社は、あらかじめ解約しようとする旨について、書面による決議(以下「書面決議」といいます)を行います。この場合において、あらかじめ、書面決

議の日ならびに投資信託契約の解約の理由などの事項を定め、当該決議の日の2週間前までに、この投資信託契約にかかる知っている受益者に対し、書面をもってこれらの事項を記載した書面決議の通知を發します。

- 2) 前記1)の書面決議において、受益者（委託会社およびこの信託の投資信託財産にこの信託の受益権が属するときの当該受益権に係る受益者としての受託会社を除きます。以下2)において同じ）は受益権の口数に応じて、議決権を有し、これを行行使することができます。なお、知っている受益者が議決権を行行使しないときは、当該知っている受益者は書面決議について賛成するものとみなします。
- 3) 前記1)の書面決議は議決権を行行使することができる受益者の議決権の3分の2以上に当たる多数をもって行います。
- 4) 前記1)から前記3)までの規定は、以下に掲げる場合には適用しません。
 1. 投資信託財産の状態に照らし、真にやむを得ない事情が生じている場合であって、前記1)から3)までの規定による投資信託契約の解除の手続きを行うことが困難な場合
 2. 委託会社が投資信託契約の解約について提案をした場合において、当該提案につき、この投資信託契約に係るすべての受益者が書面または電磁的記録により同意の意思表示をした場合

< 信託の終了の手續 >



- (ニ) ファンドは、受益者からの解約請求に対して、投資信託契約の一部を解約することにより公正な価額をもって支払いに応じることができるため、受益者の保護に欠けるおそれがないものとして、書面決議において反対した受益者からの買取請求は受け付けません。
- (ホ) 委託会社は、監督官庁よりこの投資信託契約の解約の命令を受けたときは、その命令にしたがい、投資信託契約を解約し信託を終了させます。
- (ヘ) 委託会社が監督官庁より登録の取消を受けたとき、解散したときまたは業務を廃止したときは、この投資信託契約を解約し、信託を終了させます。ただし、監督官庁がこの投資信託契約に関する委託会社の業務を他の投資信託委託会社に引き継ぐことを命じたときは、この投資信託は、後記「投資信託約款の変更等」(ロ)の書面決議が否決された場合を除き、当該投資信託委託会社と受託会社との間において、存続します。
- (ト) 受託会社が委託会社の承諾を受けてその任務を辞任した場合および解任された場合において、委託会社が新受託会社を選任できないとき、委託会社はこの投資信託契約を解約し、信託を終了させます。

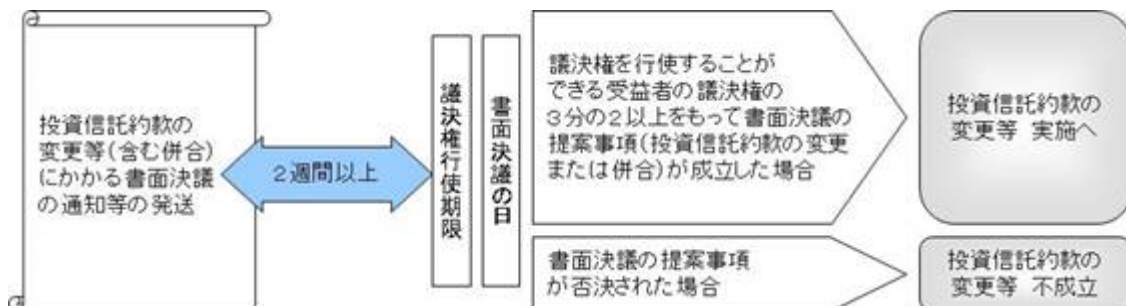
投資信託約款の変更等

- (イ) 委託会社は、受益者の利益のため必要と認めるとき、またはやむを得ない事情が発生したときは、受託会社と合意のうえ、この投資信託約款を変更することまたはこの信託と他の信託との併合（投資信託及び投資法人に関する法律第16条第2号に規定する「委託者指図型投資信託の併合」をいいます。以下同じ。）を行うことができるものとし、あらかじめ、変更または併合しようとする旨およびその内容を監督

官庁に届け出ます。なお、投資信託約款は「投資信託約款の変更等」に定める以外の方法によって変更することができないものとします。

- (ロ) 委託会社は、前記(イ)の事項(イ)の変更事項にあっては、その内容が重大なものに該当する場合に限り、併合事項にあっては、その併合が受益者の利益に及ぼす影響が軽微な場合を除き、以下、合わせて「重大な約款の変更等」といいます)について、書面決議を行います。この場合において、あらかじめ、書面決議の日ならびに重大な約款の変更等の内容およびその理由などの事項を定め、当該決議の日の2週間前までに、この投資信託約款にかかる知れている受益者に対し、書面をもってこれらの事項を記載した書面決議の通知を発送します。
- (ハ) (ロ)の書面決議において、受益者(委託会社およびこの信託の投資信託財産にこの信託の受益権が属するときの当該受益権にかかる受益者としての受託会社を除きます。以下(ハ)において同じ)は受益権の口数に応じて、議決権を有し、これを行行使することができます。なお、知れている受益者が議決権を行行使しないときは、当該知れている受益者は書面決議について賛成するものとみなします。
- (ニ) (ロ)の書面決議は議決権を行行使することができる受益者の議決権の3分の2以上に当たる多数をもって行います。
- (ホ) 書面決議の効力は、この信託のすべての受益者に対してその効力を生じます。
- (ヘ) (ロ)から(ホ)の規定は、委託会社が重大な約款の変更等について提案をした場合において、当該提案につき、この投資信託約款にかかるすべての受益者が書面または電磁的記録により同意の意思表示をしたときには適用しません。
- (ト) 前記(イ)から前記(ヘ)にかかわらず、この投資信託において併合の書面決議が可決された場合であっても、当該併合にかかる一または複数の他の投資信託において当該併合の書面決議が否決された場合は、当該他の投資信託との併合を行うことはできません。

< 投資信託約款の変更等の内容が重大なものである場合の手続 >



- (チ) ファンドは受益者からの解約請求に対して、投資信託契約の一部を解約することにより公正な価額をもって支払いに応じることができるため、受益者の保護に欠けるおそれがないものとして、書面決議において反対した受益者からの買取請求は受けません。

運用報告書の作成

委託会社は毎決算時および償還時に、期中の運用経過、組入有価証券の内容および有価証券の売買状況などを記載した交付運用報告書を作成し、知れている受益者に販売会社より交付します。

運用報告書(全体版)は、委託会社のホームページに掲載されます。ただし、受益者から運用報告書(全体版)の交付請求があった場合には、交付します。

アムンディ・ジャパン株式会社
お客様サポートライン 0120-202-900(フリーダイヤル)
受付は委託会社の営業日の午前9時から午後5時まで
ホームページアドレス： <https://www.amundi.co.jp>

公告

委託会社が受益者に対してする公告は、日本経済新聞に掲載します。
関係法人との契約の更新に関する手続き

委託会社と販売会社との間で締結する「募集・販売等に関する契約」は、契約終了の3ヵ月前までに委託会社、販売会社のいずれからも別段の意思表示のないときは、自動的に1年間更新されるものとします。

受託会社の辞任および解任に伴う取扱い

受託会社は、委託会社の承諾を受けてその任務を辞任することができます。受託会社はその任務に背いた場合、その他重要な事由が生じたときは、委託会社または受益者は、裁判所に受託会社の解任を請求することができます。受託会社が辞任した場合、または裁判所が受託会社を解任した場合、委託会社は、前記「投資信託約款の変更等」の規定にしたがい、新受託会社を選任します。

その他

受託会社は、ファンドにかかる信託事務の処理の一部について日本トラスティ・サービス信託銀行株式会社と再信託契約を締結し、これを委託することがあります。その場合には、再信託にかかる契約書類に基づいて所定の事務を行います。

4【受益者の権利等】

受益者の有する主な権利は次の通りです。

収益分配金に対する請求権

- 1) 受益者は、委託会社が決定した収益分配金を持分に応じて請求する権利を有します。
- 2) 収益分配金は、決算日において振替機関等の振替口座簿に記載または記録されている受益者（当該収益分配金にかかる決算日以前において一部解約が行われた受益権にかかる受益者を除きます。また、当該収益分配金にかかる計算期間の末日以前に設定された受益権で取得申込代金支払前のため販売会社の名義で記載または記録されている受益権については原則として取得申込者として）に毎計算期間終了日後1ヵ月以内の委託会社の指定する日からお支払いします（決算日（休業日の場合は翌営業日）から起算して、原則として5営業日までに支払いを開始します）。収益分配金の支払は、販売会社の本支店営業所等において行うものとします。
- 3) 受益者は、収益分配金を支払開始日から5年間支払請求しないと権利を失います。

償還金に対する請求権

- 1) 受益者は、償還金を持分に応じて請求する権利を有します。
- 2) 償還金は、信託期間終了日後1ヵ月以内の委託会社の指定する日（原則として償還日の翌営業日）から、信託終了日において振替機関等の振替口座簿に記載または記録されている受益者（信託終了日以前において一部解約が行われた受益権にかかる受益者を除きます。また、当該信託終了日以前に設定された受益権で取得申込代金支払前のため指定販売会社の名義で記載または記録されている受益権については原則として取得申込者として）に支払います。償還金の支払は、販売会社の本支店営業所等において行うものとします。
- 3) 受益者は、償還金を支払開始日から10年間その支払を請求しないと権利を失い、受託会社から交付を受けた金銭は、委託会社に帰属します。

途中換金（買取）請求権

- 1) 受益者は、販売会社が定める単位で途中換金の実行を請求すること、または買取を請求することにより換金する権利を有します。
- 2) 換金代金は、換金請求受付日から起算して、原則として6営業日目から受益者にお支払いします。
 - * 買取の取扱については販売会社によって異なりますので、詳しくはお申込みの販売会社の本支店営業所等にお問合せください。

帳簿書類の閲覧権

受益者は、委託会社に対し、その営業時間内にファンドの投資信託財産に関する帳簿書類の閲覧および謄写の請求をすることができます。

第3【ファンドの経理状況】

1. 当ファンドの財務諸表は、「財務諸表等の用語、様式及び作成方法に関する規則」（昭和38年大蔵省令第59号）並びに同規則第2条の2の規定により、「投資信託財産の計算に関する規則」（平成12年総理府令第133号）に基づき作成しております。

なお、財務諸表に記載している金額は、円単位で表示しております。

2. 当ファンドは、金融商品取引法第193条の2第1項の規定に基づき、第3期計算期間(平成29年9月6日から平成30年9月5日まで)の財務諸表について、PwCあらた有限責任監査法人により監査を受けております。

1【財務諸表】

【アムンディ・ダブルウォッチ】

(1)【貸借対照表】

(単位：円)

	第2期計算期間末 (平成29年 9月 5日)	第3期計算期間末 (平成30年 9月 5日)
資産の部		
流動資産		
預金	672,952,532	3,595,012,783
コール・ローン	37,992,767,747	39,781,591,752
投資信託受益証券	1,924,156,622	6,635,422,311
投資証券	88,211,511,740	88,509,892,398
ブット・オプション(買)		13,270,880
派生商品評価勘定	142,885,738	297,820,140
未収配当金	26,268,175	20,070,192
差入委託証拠金	1,089,811,618	2,101,798,239
流動資産合計	130,060,354,172	140,954,878,695
資産合計		
	130,060,354,172	140,954,878,695
負債の部		
流動負債		
派生商品評価勘定	795,208,278	455,087,009
未払解約金	134,953,318	466,806,450
未払受託者報酬	15,478,726	23,442,401
未払委託者報酬	603,670,311	914,253,548
未払利息	98,885	115,530
その他未払費用	5,964,749	6,448,398
流動負債合計	1,555,374,267	1,866,153,336
負債合計		
	1,555,374,267	1,866,153,336
純資産の部		
元本等		
元本	124,128,519,780	136,080,642,767
剰余金		

期末剰余金又は期末欠損金()	4,376,460,125	3,008,082,592
(分配準備積立金)	1,031,691,573	860,711,443
元本等合計	128,504,979,905	139,088,725,359
純資産合計	128,504,979,905	139,088,725,359
負債純資産合計	130,060,354,172	140,954,878,695

(2)【損益及び剰余金計算書】

(単位:円)

	第2期計算期間		第3期計算期間	
	自 平成28年 9月 6日	至 平成29年 9月 5日	自 平成29年 9月 6日	至 平成30年 9月 5日
営業収益				
受取配当金	338,841,454		1,032,583,258	
受取利息	275,787		1,388,180	
有価証券売買等損益	1,293,318,640		224,650,664	
派生商品取引等損益	261,417,582		107,332,998	
為替差損益	206,134,638		908,119,570	
その他収益	120,197		3,218,218	
営業収益合計	1,687,839,022		11,752,420	
営業費用				
支払利息	23,155,981		32,813,355	
受託者報酬	20,050,684		45,645,105	
委託者報酬	781,976,767		1,780,158,920	
その他費用	20,691,166		49,549,104	
営業費用合計	845,874,598		1,908,166,484	
営業利益又は営業損失()	841,964,424		1,896,414,064	
経常利益又は経常損失()	841,964,424		1,896,414,064	
当期純利益又は当期純損失()	841,964,424		1,896,414,064	
一部解約に伴う当期純利益金額の分配額又は一部解約に伴う当期純損失金額の分配額()	18,648,815		53,538,959	
期首剰余金又は期首欠損金()	517,028,147		4,376,460,125	
剰余金増加額又は欠損金減少額	3,222,682,307		1,353,576,038	
当期追加信託に伴う剰余金増加額又は欠損金減少額	3,222,682,307		1,353,576,038	
剰余金減少額又は欠損金増加額	186,565,938		879,078,466	
当期一部解約に伴う剰余金減少額又は欠損金増加額	186,565,938		879,078,466	
分配金				
期末剰余金又は期末欠損金()	4,376,460,125		3,008,082,592	

(3)【注記表】

(重要な会計方針に係る事項に関する注記)

1. 有価証券の評価基準及び評価方法	<p>(1) 投資信託受益証券 移動平均法に基づき、原則として時価で評価しております。時価評価にあたっては、基準価額で評価しております。</p> <p>(2) 投資証券 移動平均法に基づき、原則として時価で評価しております。時価評価にあたっては、基準価額で評価しております。</p>
2. デリバティブ等の評価基準及び評価方法	<p>(1) 先物取引 個別法に基づき、原則として時価で評価しております。時価評価にあたっては、原則として計算期間末日に知りうる直近の日の主たる取引所の発表する清算値段又は最終相場によっております。</p> <p>(2) 先物オプション取引 個別法に基づき、原則として時価で評価しております。時価評価にあたっては、原則として計算期間末日に知りうる直近の日の主たる取引所の発表する清算値段又は最終相場によっております。</p> <p>(3) 為替予約取引 個別法に基づき、原則として時価で評価しております。時価評価にあたっては、原則として計算期間末日の対顧客先物売買相場において為替予約の受渡日の仲値が発表されている場合には当該仲値、受渡日の仲値が発表されていない場合には発表されている受渡日に最も近い前後二つの日の仲値をもとに計算しております。</p>
3. 収益及び費用の計上基準	<p>受取配当金 原則として、収益分配金落ち日において、当該収益分配金金額を計上しております。</p>
4. その他財務諸表作成のための基本となる重要な事項	<p>外貨建取引等の処理基準 「投資信託財産の計算に関する規則」第60条及び第61条に基づいております。</p>

(貸借対照表に関する注記)

項目	第2期計算期間末 (平成29年 9月 5日)	第3期計算期間末 (平成30年 9月 5日)
1. 期首元本額	15,408,302,673円	124,128,519,780円
期中追加設定元本額	115,585,611,554円	36,531,935,429円
期中一部解約元本額	6,865,394,447円	24,579,812,442円
2. 計算期間末日における受益権の総数	124,128,519,780口	136,080,642,767口

（損益及び剰余金計算書に関する注記）

第2期計算期間 自 平成28年 9月 6日 至 平成29年 9月 5日	第3期計算期間 自 平成29年 9月 6日 至 平成30年 9月 5日																																																						
<p>1. 信託財産の運用の指図に係る権限の全部又は一部を委託するために要する費用 信託約款第41条に規定する計算期間を通じて毎日、投資信託財産の純資産総額に年10,000分の57以内の率を乗じて得た額を支払っております。</p> <p>2. 分配金の計算過程 計算期間末における分配対象収益額は4,376,460,125円（1万口当たり352円）ですが、分配を行っておりません。</p> <table style="width: 100%; border-collapse: collapse;"> <tr> <td style="width: 5%;">A</td> <td style="width: 75%;">費用控除後の配当等収益額</td> <td style="width: 20%; text-align: right;">157,961,349円</td> </tr> <tr> <td>B</td> <td>費用控除後・繰越欠損金補填後の有価証券売買等損益額</td> <td style="text-align: right;">665,354,260円</td> </tr> <tr> <td>C</td> <td>収益調整金額</td> <td style="text-align: right;">3,344,768,552円</td> </tr> <tr> <td>D</td> <td>分配準備積立金額</td> <td style="text-align: right;">208,375,964円</td> </tr> <tr> <td>E</td> <td>当ファンドの分配対象収益額（A+B+C+D）</td> <td style="text-align: right;">4,376,460,125円</td> </tr> <tr> <td>F</td> <td>当ファンドの期末残存受益権口数</td> <td style="text-align: right;">124,128,519,780口</td> </tr> <tr> <td>G</td> <td>1万口当たり分配対象収益額（E / F × 10,000）</td> <td style="text-align: right;">352円</td> </tr> <tr> <td>H</td> <td>1万口当たり分配金額</td> <td style="text-align: right;">0円</td> </tr> <tr> <td>I</td> <td>分配金額（F × H / 10,000）</td> <td style="text-align: right;">0円</td> </tr> </table>	A	費用控除後の配当等収益額	157,961,349円	B	費用控除後・繰越欠損金補填後の有価証券売買等損益額	665,354,260円	C	収益調整金額	3,344,768,552円	D	分配準備積立金額	208,375,964円	E	当ファンドの分配対象収益額（A+B+C+D）	4,376,460,125円	F	当ファンドの期末残存受益権口数	124,128,519,780口	G	1万口当たり分配対象収益額（E / F × 10,000）	352円	H	1万口当たり分配金額	0円	I	分配金額（F × H / 10,000）	0円	<p>1. 信託財産の運用の指図に係る権限の全部又は一部を委託するために要する費用 同左</p> <p>2. 分配金の計算過程 計算期間末における分配対象収益額は3,043,114,700円（1万口当たり223円）ですが、分配を行っておりません。</p> <table style="width: 100%; border-collapse: collapse;"> <tr> <td style="width: 5%;">A</td> <td style="width: 75%;">費用控除後の配当等収益額</td> <td style="width: 20%; text-align: right;">0円</td> </tr> <tr> <td>B</td> <td>費用控除後・繰越欠損金補填後の有価証券売買等損益額</td> <td style="text-align: right;">0円</td> </tr> <tr> <td>C</td> <td>収益調整金額</td> <td style="text-align: right;">2,182,403,257円</td> </tr> <tr> <td>D</td> <td>分配準備積立金額</td> <td style="text-align: right;">860,711,443円</td> </tr> <tr> <td>E</td> <td>当ファンドの分配対象収益額（A+B+C+D）</td> <td style="text-align: right;">3,043,114,700円</td> </tr> <tr> <td>F</td> <td>当ファンドの期末残存受益権口数</td> <td style="text-align: right;">136,080,642,767口</td> </tr> <tr> <td>G</td> <td>1万口当たり分配対象収益額（E / F × 10,000）</td> <td style="text-align: right;">223円</td> </tr> <tr> <td>H</td> <td>1万口当たり分配金額</td> <td style="text-align: right;">0円</td> </tr> <tr> <td>I</td> <td>分配金額（F × H / 10,000）</td> <td style="text-align: right;">0円</td> </tr> </table>	A	費用控除後の配当等収益額	0円	B	費用控除後・繰越欠損金補填後の有価証券売買等損益額	0円	C	収益調整金額	2,182,403,257円	D	分配準備積立金額	860,711,443円	E	当ファンドの分配対象収益額（A+B+C+D）	3,043,114,700円	F	当ファンドの期末残存受益権口数	136,080,642,767口	G	1万口当たり分配対象収益額（E / F × 10,000）	223円	H	1万口当たり分配金額	0円	I	分配金額（F × H / 10,000）	0円
A	費用控除後の配当等収益額	157,961,349円																																																					
B	費用控除後・繰越欠損金補填後の有価証券売買等損益額	665,354,260円																																																					
C	収益調整金額	3,344,768,552円																																																					
D	分配準備積立金額	208,375,964円																																																					
E	当ファンドの分配対象収益額（A+B+C+D）	4,376,460,125円																																																					
F	当ファンドの期末残存受益権口数	124,128,519,780口																																																					
G	1万口当たり分配対象収益額（E / F × 10,000）	352円																																																					
H	1万口当たり分配金額	0円																																																					
I	分配金額（F × H / 10,000）	0円																																																					
A	費用控除後の配当等収益額	0円																																																					
B	費用控除後・繰越欠損金補填後の有価証券売買等損益額	0円																																																					
C	収益調整金額	2,182,403,257円																																																					
D	分配準備積立金額	860,711,443円																																																					
E	当ファンドの分配対象収益額（A+B+C+D）	3,043,114,700円																																																					
F	当ファンドの期末残存受益権口数	136,080,642,767口																																																					
G	1万口当たり分配対象収益額（E / F × 10,000）	223円																																																					
H	1万口当たり分配金額	0円																																																					
I	分配金額（F × H / 10,000）	0円																																																					

（金融商品に関する注記）

.金融商品の状況に関する事項

項目	第2期計算期間 自 平成28年 9月 6日 至 平成29年 9月 5日	第3期計算期間 自 平成29年 9月 6日 至 平成30年 9月 5日
1. 金融商品に対する取組方針	信託約款に規定する「運用の基本方針」の定めに従い、有価証券及びデリバティブ取引等の金融商品を投資対象として運用を行っております。	同左

2. 金融商品の内容及び当該金融商品に係るリスク

保有する主な金融商品は、有価証券であり、その内容を貸借対照表、注記表及び附属明細表に記載しております。これらは売買目的で保有しております。

当該金融商品には、価格変動リスク、金利変動リスク、為替変動リスク、資産等の選定・配分リスク、信用リスク及び流動性リスク等があります。

当ファンドの利用しているデリバティブ取引は株価指数先物取引、債券先物取引、通貨先物取引及び為替予約取引であります。株価指数先物取引、債券先物取引及び通貨先物取引は、運用対象とする資産の価格変動リスクの低減及び信託財産に属する資産の効率的な運用に資する事を目的に行っております。為替予約取引は、為替変動リスクを回避し、外貨建資産の購入代金、売却代金、配当金等の受取または支払にかかる円貨額を確定させるために行っております。

株価指数先物取引に係る主要なリスクは、株価指数の変動による価格変動リスクであります。

債券先物取引に係る主要なリスクは、金利の変動による価格変動リスクであります。

通貨先物取引に係る主要なリスクは、為替相場の変動による価格変動リスクがあります。

一般的な為替予約取引に係る主要なリスクとして、為替相場の変動による価格変動リスク及び取引相手の信用状況の変化により損失が発生する信用リスクがあります。

保有する主な金融商品は、有価証券であり、その内容を貸借対照表、注記表及び附属明細表に記載しております。これらは売買目的で保有しております。

当該金融商品には、価格変動リスク、金利変動リスク、為替変動リスク、資産等の選定・配分リスク、信用リスク及び流動性リスク等があります。

当ファンドの利用しているデリバティブ取引は株価指数先物取引、債券先物取引、通貨先物取引、株価指数先物オプション取引及び為替予約取引であります。株価指数先物取引、債券先物取引、通貨先物取引及び株価指数先物オプション取引は、運用対象とする資産の価格変動リスクの低減及び信託財産に属する資産の効率的な運用に資する事を目的に行っております。為替予約取引は、為替変動リスクを回避し、外貨建資産の購入代金、売却代金、配当金等の受取または支払にかかる円貨額を確定させるために行っております。

株価指数先物取引に係る主要なリスクは、株価指数の変動による価格変動リスクであります。

債券先物取引に係る主要なリスクは、金利の変動による価格変動リスクであります。

通貨先物取引に係る主要なリスクは、為替相場の変動による価格変動リスクがあります。

株価指数先物オプション取引に係る主要なリスクは、株価指数の変動による価格変動リスクであります。

一般的な為替予約取引に係る主要なリスクとして、為替相場の変動による価格変動リスク及び取引相手の信用状況の変化により損失が発生する信用リスクがあります。

3. 金融商品に係るリスク管理体制	リスクマネジメント部が、当ファンドの主要投資対象である投資信託受益証券及び投資証券のパフォーマンス状況及びマーケット動向等のモニタリングを行っております。また、価格変動リスク、金利変動リスク、為替変動リスク、資産等の選定・配分リスク、信用リスク及び流動性リスクを分析し、定期的にリスク委員会に報告しております。 デリバティブ取引については、組織的な管理体制により、日々ポジション並びに評価金額及び評価損益の管理を行っております。	同左
-------------------	---	----

・金融商品の時価等に関する事項

項目	第2期計算期間末 (平成29年 9月 5日)	第3期計算期間末 (平成30年 9月 5日)
1. 貸借対照表計上額、時価及びこれらの差額	貸借対照表計上額は、期末の時価で計上しているためその差額はありません。	同左
2. 金融商品の時価の算定方法並びに有価証券及びデリバティブ取引に関する事項	<p>(1) 有価証券及びデリバティブ取引以外の金融商品 短期間で決済されることから、時価は帳簿価額と近似しているため、当該金融商品の帳簿価額を時価としております。</p> <p>(2) 有価証券 時価の算定方法は、「(重要な会計方針に係る事項に関する注記)」に記載しております。また、有価証券に関する注記事項については、「(有価証券に関する注記)」に記載しております。</p> <p>(3) デリバティブ取引 デリバティブ取引に関する注記事項については、「(デリバティブ取引等に関する注記)」に記載しております。</p>	<p>(1) 有価証券及びデリバティブ取引以外の金融商品 同左</p> <p>(2) 有価証券 同左</p> <p>(3) デリバティブ取引 同左</p>
3. 金融商品の時価等に関する事項についての補足説明	<p>金融商品の時価には、市場価格に基づく価額のほか、市場価格がない場合には合理的に算定された価額が含まれております。当該価額の算定においては一定の前提条件等を採用しているため、異なる前提条件等によった場合、当該価額が異なることもあります。</p> <p>また、デリバティブ取引に関する契約額等は、あくまでもデリバティブ取引における名目的な契約額であり、当該金額自体がデリバティブ取引のリスクの大きさを示すものではありません。</p>	同左

(有価証券に関する注記)

売買目的有価証券

種類	第2期計算期間末 (平成29年 9月 5日)	第3期計算期間末 (平成30年 9月 5日)
	当計算期間の損益に含まれた評価差額(円)	当計算期間の損益に含まれた評価差額(円)
投資信託受益証券	473,475	37,257,709
投資証券	1,131,211,251	535,599,355
合計	1,130,737,776	498,341,646

(デリバティブ取引等に関する注記)

株式関連

第2期計算期間末（平成29年9月5日）

区分	種類	契約額等（円）		時価 （円）	評価損益 （円）
			うち1年超		
市場取引	株価指数先物取引 買建				
	MINI MSCI EM	1,792,493,581		1,933,604,066	141,110,485
	EURO STOXX 5	3,205,261,164		3,119,112,149	86,149,015
	FTSE 100 IDX	745,916,853		745,442,935	473,918
	合計	5,743,671,598		5,798,159,150	54,487,552

第3期計算期間末（平成30年9月5日）

区分	種類	契約額等（円）		時価 （円）	評価損益 （円）
			うち1年超		
市場取引	株価指数先物取引 買建				
	MSCI EMGMKT	1,448,676,583		1,331,463,487	117,213,096
	FTSE 100 IDX	1,403,014,518		1,367,818,616	35,195,902
	合計	2,851,691,101		2,699,282,103	152,408,998

(注)時価の算定方法

- 先物取引の時価については、以下のように評価しております。
原則として計算期間末日に知りうる直近の日の主たる取引所の発表する清算値段又は最終相場場で評価しております。このような時価が発表されていない場合には、計算期間末日に最も近い最終相場や気配値等、原則に準ずる方法で評価しております。
- 先物取引の残高は、契約額ベースで表示しております。
- 契約額等には手数料相当額を含んでおりません。また契約額等及び時価の邦貨換算は計算期間末日の対顧客電信売買相場の仲値で行っており、換算において円未満の端数は切り捨てております。
- 契約額等及び時価の合計欄の金額は、各々の合計金額であります。

区分	種類	契約額等（円）		時価 （円）	評価損益 （円）
			うち1年超		
市場取引	株価指数先物オプション取引 買建				
	ブット	10,733,800,000 (17,648,319)		13,270,880	4,377,439
	合計	10,733,800,000 (17,648,319)		13,270,880	4,377,439

(注)時価の算定方法

- 先物オプション取引の時価については、以下のように評価しております。
原則として計算期間末日に知りうる直近の日の主たる取引所の発表する清算値段又は最終相場場で評価しております。このような時価が発表されていない場合には、計算期間末日に最も近い最終相場や気配値等、原則に準ずる方法で評価しております。
- 先物オプション取引の残高は、契約額ベースで表示しております。
- 契約額等には手数料相当額を含んでおりません。
- 先物オプション取引の契約額等のうち、（ ）内はオプション料であります。
- 契約額等及び時価の合計欄の金額は、各々の合計金額であります。

債券関連

第2期計算期間末（平成29年9月5日）

区分	種類	契約額等（円）		時価 （円）	評価損益 （円）
			うち1年超		

市場取引	債券先物取引 買建				
	US 10YR NOTE	6,376,302,574		6,348,113,063	28,189,511
市場取引	債券先物取引 売建				
	EURO-BUND FU	3,809,651,612		3,874,710,096	65,058,484
合計		10,185,954,186		10,222,823,159	93,247,995

第3期計算期間末（平成30年9月5日）

区分	種類	契約額等（円）		時価 （円）	評価損益 （円）
			うち1年超		
市場取引	債券先物取引 買建				
	US 10YR NOTE	2,853,049,386		2,848,595,556	4,453,830
合計		2,853,049,386		2,848,595,556	4,453,830

(注)時価の算定方法

- 先物取引の時価については、以下のように評価しております。
原則として計算期間末日に知りうる直近の日の主たる取引所の発表する清算値段又は最終相場で評価しております。このような時価が発表されていない場合には、計算期間末日に最も近い最終相場や気配値等、原則に準ずる方法で評価しております。
- 先物取引の残高は、契約額ベースで表示しております。
- 契約額等には手数料相当額を含んでおりません。また契約額等及び時価の邦貨換算は計算期間末日の対顧客電信売買相場の仲値で行っており、換算において円未満の端数は切り捨てております。
- 契約額等及び時価の合計欄の金額は、各々の合計金額であります。

通貨関連

第2期計算期間末（平成29年9月5日）

区分	種類	契約額等（円）		時価 （円）	評価損益 （円）
			うち1年超		
市場取引	通貨先物取引 売建				
	EURO E-MINI	3,595,430,608		3,727,740,171	132,309,563
合計		3,595,430,608		3,727,740,171	132,309,563

第3期計算期間末（平成30年9月5日）

区分	種類	契約額等（円）		時価 （円）	評価損益 （円）
			うち1年超		
市場取引	通貨先物取引 買建				
	JPN YEN CURR	8,757,953,461		8,635,579,080	122,374,381
合計		8,757,953,461		8,635,579,080	122,374,381

(注)時価の算定方法

- 先物取引の時価については、以下のように評価しております。
原則として計算期間末日に知りうる直近の日の主たる取引所の発表する清算値段又は最終相場で評価しております。このような時価が発表されていない場合には、計算期間末日に最も近い最終相場や気配値等、原則に準ずる方法で評価しております。
- 先物取引の残高は、契約額ベースで表示しております。
- 契約額等には手数料相当額を含んでおりません。また契約額等及び時価の邦貨換算は計算期間末日の対顧客電信売買相場の仲値で行っており、換算において円未満の端数は切り捨てております。
- 契約額等及び時価の合計欄の金額は、各々の合計金額であります。

通貨関連

第2期計算期間末（平成29年9月5日）

区分	種類	契約額等(円)		時価 (円)	評価損益 (円)
			うち1年超		
市場取引以外の取引	為替予約取引 売建				
	米ドル	40,334,312,250		40,694,110,000	359,797,750
	ユーロ	50,424,638,750		50,545,500,000	120,861,250
	英ポンド	77,302,940		77,896,500	593,560
	合計	90,836,253,940		91,317,506,500	481,252,560

第3期計算期間末（平成30年9月5日）

区分	種類	契約額等(円)		時価 (円)	評価損益 (円)
			うち1年超		
市場取引以外の取引	為替予約取引 売建				
	米ドル	49,588,660,200		49,764,510,000	175,849,800
	ユーロ	45,639,968,400		45,342,180,000	297,788,400
	英ポンド	214,921,740		214,890,000	31,740
	合計	95,443,550,340		95,321,580,000	121,970,340

(注)時価の算定方法

- 原則として計算期間末日に対顧客先物売買相場の仲値が発表されている外貨については、以下のように評価しております。
計算期間末日において為替予約の受渡日（以下「当該日」という）の対顧客先物売買相場の仲値が発表されている場合は、当該為替予約は当該仲値で評価しております。
計算期間末日において当該日の対顧客先物売買相場が発表されていない場合は以下の方法によって評価しております。
 - 計算期間末日に当該日を超える対顧客先物売買相場が発表されている場合には、発表されている先物相場のうち当該日に最も近い前後二つの先物相場の仲値をもとに計算したレートにより評価しております。
 - 計算期間末日に当該日を超える対顧客先物売買相場が発表されていない場合には、当該日に最も近い発表されている対顧客先物売買相場の仲値により評価しております。
- 計算期間末日に対顧客先物売買相場の仲値が発表されていない外貨については、計算期間末日の対顧客電信売買相場の仲値により評価しております。
- 換算において円未満の端数は切捨てております。

(関連当事者との取引に関する注記)

第2期計算期間（自平成28年9月6日 至平成29年9月5日）

該当事項はありません。

第3期計算期間（自平成29年9月6日 至平成30年9月5日）

該当事項はありません。

(1口当たり情報に関する注記)

	第2期計算期間末 (平成29年 9月 5日)	第3期計算期間末 (平成30年 9月 5日)
1口当たり純資産額 (1万口当たり純資産額)	1.0353円 (10,353円)	1.0221円 (10,221円)

(4)【附属明細表】

第1 有価証券明細表

株式

該当事項はありません。

株式以外の有価証券

種類	通貨	銘柄	口数	評価額	備考

投資信託 受益証券	ユーロ	AMUNDI ABS IC	211	51,365,709.18		
		小計		211	51,365,709.18	
		銘柄数	1	(6,635,422,311)		
		組入時価比率	4.8%	100.0%		
	投資信託受益証券 合計			6,635,422,311 (6,635,422,311)		
投資証券	米ドル	AMUNDI ETF GLOBAL EMERGING B	143,240	17,490,320.20		
		AMUNDI ETF US TREASURY 7-10	189,234	46,786,100.61		
		AMUNDI MSCI EMERGING MAR	2,650,000	11,978,530.00		
		AMUNDI S&P 500 UCITS ETF	2,171,052	111,887,335.87		
		AMUNDI US CORP SRI UCITS ETF	1,721,243	87,017,439.86		
		ISHARES JPM EM LCL GOV BND	201,900	11,150,937.00		
		ISHARES MSCI GLOBAL GOLD MIN	908,971	12,607,427.77		
		ISHARES USD HY CORP BD ETF USD DIST	205,351	21,167,581.08		
		ISHARES USD TREASURY 7-10YR	410,000	77,481,800.00		
		VANGUARD INT-TERM CORPORATE	806,640	67,604,498.40		
		小計	9,407,631	465,171,970.79		
		銘柄数	10	(51,875,978,182)		
		組入時価比率	37.3%	58.6%		
		ユーロ	AMUNDI BBB EUR CORP INV GR	3,867,250	57,210,162.87	
			AMUNDI ETF MSCI EMU UCITS DR	164,733	32,954,836.65	
			AMUNDI EUR HY LIQ BD IBOXX	166,312	36,648,861.57	
			AMUNDI EURO CORPORATES-C	285,098	61,328,998.81	
			AMUNDI GOVT BOND LOWEST	326,672	74,273,779.28	
			AMUNDI JPX-NIKKEI 400 UCITS	134,499	21,171,487.59	
			小計	4,944,564	283,588,126.77	
		銘柄数	6	(36,633,914,216)		
		組入時価比率	26.3%	41.4%		
	投資証券 合計			88,509,892,398 (88,509,892,398)		
合計				95,145,314,709 (95,145,314,709)		

（有価証券明細表注記）

1. 通貨種類毎の小計欄の()内は、邦貨換算額であります。
2. 合計欄における()内の金額は、外貨建有価証券の邦貨換算額であり、内数で表示しております。
3. 組入時価比率は、左より組入時価の純資産に対する比率及び各小計欄の各合計金額に対する比率であります。

第2 デリバティブ取引及び為替予約取引の契約額等及び時価の状況表

「(3)注記表(デリバティブ取引等に関する注記)」に記載しております。

1. 当ファンドの中間財務諸表は、「中間財務諸表等の用語、様式及び作成方法に関する規則」（昭和52年大蔵省令第38号）並びに同規則第38条の3及び第57条の2の規定により、「投資信託財産の計算に関する規則」（平成12年総理府令第133号）に基づき作成しております。

なお、中間財務諸表に記載している金額は、円単位で表示しております。

2. 当ファンドは、金融商品取引法第193条の2第1項の規定に基づき、第4期中間計算期間(平成30年9月6日から平成31年3月5日まで)の中間財務諸表について、PwCあらた有限責任監査法人により中間監査を受けております。

【中間財務諸表】

【アムンディ・ダブルウォッチ】

(1) 【中間貸借対照表】

(単位：円)

第4期中間計算期間末 (平成31年 3月 5日)	
資産の部	
流動資産	
預金	4,612,424,213
コール・ローン	39,324,436,087
投資信託受益証券	5,917,110,353
投資証券	75,998,800,803
ブット・オプション(買)	3,287,356
派生商品評価勘定	292,667,006
未収配当金	17,493,328
差入委託証拠金	2,309,451,600
流動資産合計	128,475,670,746
資産合計	128,475,670,746
負債の部	
流動負債	
コール・オプション(売)	22,941,550
派生商品評価勘定	1,657,432,340
未払解約金	321,044,498
未払受託者報酬	21,006,742
未払委託者報酬	819,262,947
未払利息	68,952
その他未払費用	5,132,742
流動負債合計	2,846,889,771
負債合計	2,846,889,771
純資産の部	
元本等	
元本	122,866,051,170
剰余金	
中間剰余金又は中間欠損金 ()	2,762,729,805

(分配準備積立金)	770,978,005
元本等合計	125,628,780,975
純資産合計	125,628,780,975
負債純資産合計	128,475,670,746

（ 2 ） 【 中間損益及び剰余金計算書 】

（ 単位：円 ）

	第4期中間計算期間 自 平成30年 9月 6日 至 平成31年 3月 5日
営業収益	
受取配当金	354,751,438
受取利息	7,935,343
有価証券売買等損益	1,006,011,091
派生商品取引等損益	4,696,295
為替差損益	613,324,760
その他収益	4,027,291
営業収益合計	754,704,108
営業費用	
支払利息	10,529,118
受託者報酬	21,006,742
委託者報酬	819,262,947
その他費用	28,868,607
営業費用合計	879,667,414
営業利益又は営業損失（ ）	124,963,306
経常利益又は経常損失（ ）	124,963,306
中間純利益又は中間純損失（ ）	124,963,306
一部解約に伴う中間純利益金額の分配額又は一部解約に伴う中間純損失金額の分配額（ ）	179,813,762
期首剰余金又は期首欠損金（ ）	3,008,082,592
剰余金増加額又は欠損金減少額	14,441,466
中間追加信託に伴う剰余金増加額又は欠損金減少額	14,441,466
剰余金減少額又は欠損金増加額	314,644,709
中間一部解約に伴う剰余金減少額又は欠損金増加額	314,644,709
中間剰余金又は中間欠損金（ ）	2,762,729,805

(3) 【中間注記表】

(重要な会計方針に係る事項に関する注記)

1. 有価証券の評価基準及び評価方法	<p>(1) 投資信託受益証券 移動平均法に基づき、原則として時価で評価しております。時価評価にあたっては、基準価額で評価しております。</p> <p>(2) 投資証券 移動平均法に基づき、原則として時価で評価しております。時価評価にあたっては、基準価額で評価しております。</p>
2. デリバティブ等の評価基準及び評価方法	<p>(1) 先物取引 個別法に基づき、原則として時価で評価しております。時価評価にあたっては、原則として中間計算期間末日に知りうる直近の日の主たる取引所の発表する清算値段又は、最終相場によっております。</p> <p>(2) 先物オプション取引 個別法に基づき、原則として時価で評価しております。時価評価にあたっては、原則として中間計算期間末日に知りうる直近の日の主たる取引所の発表する清算値段又は最終相場によっております。</p> <p>(3) 為替予約取引 個別法に基づき、原則として時価で評価しております。時価評価にあたっては、原則として中間計算期間末日の対顧客先物売買相場において為替予約の受渡日の仲値が発表されている場合には当該仲値、受渡日の仲値が発表されていない場合には発表されている受渡日に最も近い前後二つの日の仲値をもとに計算しております。</p>
3. 収益及び費用の計上基準	<p>受取配当金 原則として、収益分配金落ち日において、当該収益分配金金額を計上しております。</p>
4. その他財務諸表作成のための基本となる重要な事項	<p>外貨建取引等の処理基準 「投資信託財産の計算に関する規則」第60条及び第61条に基づいております。</p>

(中間貸借対照表に関する注記)

項目	第4期中間計算期間末 (平成31年 3月 5日)
1. 期首元本額	136,080,642,767円
期中追加設定元本額	1,039,530,934円
期中一部解約元本額	14,254,122,531円
2. 受益権の総数	122,866,051,170口

（中間損益及び剰余金計算書に関する注記）

第4期中間計算期間 自 平成30年 9月 6日 至 平成31年 3月 5日
信託財産の運用の指図に係る権限の全部又は一部を委託するために要する費用 信託約款第41条に規定する計算期間を通じて毎日、投資信託財産の純資産総額に年10,000分の57以内の率を乗じて得た額を支払っております。

（金融商品に関する注記）

金融商品の時価等に関する事項

項目	第4期中間計算期間末 (平成31年 3月 5日)
1. 中間貸借対照表計上額、時価及びこれらの差額	時価で計上しているためその差額はありません。
2. 金融商品の時価の算定方法並びに有価証券及びデリバティブ取引に関する事項	<p>(1) 有価証券及びデリバティブ取引以外の金融商品 短期間で決済されることから、時価は帳簿価額と近似しているため、当該金融商品の帳簿価額を時価としております。</p> <p>(2) 有価証券 時価の算定方法は、「(重要な会計方針に係る事項に関する注記)」に記載しております。また、有価証券に関する注記事項については、該当事項はありません。</p> <p>(3) デリバティブ取引 デリバティブ取引に関する注記事項については、「(デリバティブ取引等に関する注記)」に記載しております。</p>
3. 金融商品の時価等に関する事項についての補足説明	<p>金融商品の時価には、市場価格に基づく価額のほか、市場価格がない場合には合理的に算定された価額が含まれております。当該価額の算定においては一定の前提条件等を採用しているため、異なる前提条件等によった場合、当該価額が異なることもあります。</p> <p>また、デリバティブ取引に関する契約額等は、あくまでもデリバティブ取引における名目的な契約額であり、当該金額自体がデリバティブ取引のリスクの大きさを示すものではありません。</p>

（有価証券に関する注記）

第4期中間計算期間末（平成31年3月5日）

該当事項はありません。

(デリバティブ取引等に関する注記)

株式関連

第4期中間計算期間末(平成31年3月5日)

区分	種類	契約額等(円)		時価 (円)	評価損益 (円)
			うち1年超		
市場取引	株価指数先物取引 買建				
	MSCI EMGMKT	2,634,622,709		2,800,904,742	166,282,033
	FTSE 100 IDX	1,420,653,171		1,490,366,921	69,713,750
合計		4,055,275,880		4,291,271,663	235,995,783

(注)時価の算定方法

- 先物取引の時価については、以下のように評価しております。
原則として中間計算期間末日に知りうる直近の日の主たる取引所の発表する清算値段又は最終相場で評価しております。このような時価が発表されていない場合には、中間計算期間末日に最も近い最終相場や気配値等、原則に準ずる方法で評価しております。
- 先物取引の残高は、契約額ベースで表示しております。
- 契約額等には手数料相当額を含んでおりません。また契約額等及び時価の邦貨換算は中間計算期間末日の対顧客電信売買相場の仲値で行っており、換算において円未満の端数は切り捨てております。
- 契約額等及び時価の合計欄の金額は、各々の合計金額であります。

区分	種類	契約額等(円)		時価 (円)	評価損益 (円)
			うち1年超		
市場取引	株価指数先物オプション取引 買建				
	プット	3,707,018,750 (19,259,235)		3,287,356	15,971,879
	売建				
	コール	3,916,850,000 (25,105,134)		22,941,550	2,163,584
合計		7,623,868,750 (44,364,369)		26,228,906	13,808,295

(注)時価の算定方法

- 先物オプション取引の時価については、以下のように評価しております。
原則として中間計算期間末日に知りうる直近の日の主たる取引所の発表する清算値段又は最終相場で評価しております。このような時価が発表されていない場合には、中間計算期間末日に最も近い最終相場や気配値等、原則に準ずる方法で評価しております。
- 先物オプション取引の残高は、契約額ベースで表示しております。
- 契約額等には手数料相当額を含んでおりません。
- 先物オプション取引の契約額等のうち、()内はオプション料であります。
- 契約額等及び時価の合計欄の金額は、各々の合計金額であります。

債券関連

第4期中間計算期間末(平成31年3月5日)

区分	種類	契約額等(円)		時価 (円)	評価損益 (円)
			うち1年超		
市場取引	債券先物取引 買建				
	US 10YR NOTE	10,187,769,232		10,146,138,712	41,630,520
合計		10,187,769,232		10,146,138,712	41,630,520

通貨関連

第4期中間計算期間末(平成31年3月5日)

区分	種類	契約額等(円)		時価 (円)	評価損益 (円)
			うち1年超		
市場取引	通貨先物取引 買建				
	JPN YEN CURR	7,525,080,894		7,581,752,117	56,671,223
	合計	7,525,080,894		7,581,752,117	56,671,223

(注)時価の算定方法

- 先物取引の時価については、以下のように評価しております。
原則として中間計算期間末日に知りうる直近の日の主たる取引所の発表する清算値段又は最終相場で評価しております。このような時価が発表されていない場合には、中間計算期間末日に最も近い最終相場や気配値等、原則に準ずる方法で評価しております。
- 先物取引の残高は、契約額ベースで表示しております。
- 契約額等には手数料相当額を含んでおりません。また契約額等及び時価の邦貨換算は中間計算期間末日の対顧客電信売買相場の仲値で行っており、換算において円未満の端数は切り捨てております。
- 契約額等及び時価の合計欄の金額は、各々の合計金額であります。

区分	種類	契約額等(円)		時価 (円)	評価損益 (円)
			うち1年超		
市場取引以外の取引	為替予約取引 売建				
	米ドル	34,820,320,000		35,744,000,000	923,680,000
	ユーロ	42,438,392,000		43,125,600,000	687,208,000
	英ポンド	216,066,180		220,980,000	4,913,820
	合計	77,474,778,180		79,090,580,000	1,615,801,820

(注)時価の算定方法

- 原則として中間計算期間末日に対顧客先物売買相場の仲値が発表されている外貨については、以下のように評価しております。
中間計算期間末日において為替予約の受渡日(以下「当該日」という)の対顧客先物売買相場の仲値が発表されている場合は、当該為替予約は当該仲値で評価しております。
中間計算期間末日において当該日の対顧客先物売買相場が発表されていない場合は以下の方法によって評価しております。
・中間計算期間末日に当該日を超える対顧客先物売買相場が発表されている場合には、発表されている先物相場のうち当該日に最も近い前後二つの先物相場の仲値をもとに計算したレートにより評価しております。
・中間計算期間末日に当該日を超える対顧客先物売買相場が発表されていない場合には、当該日に最も近い発表されている対顧客先物売買相場の仲値により評価しております。
- 中間計算期間末日に対顧客先物売買相場の仲値が発表されていない外貨については、中間計算期間末日の対顧客電信売買相場の仲値により評価しております。
- 換算において円未満の端数は切捨てております。

(1口当たり情報に関する注記)

	第4期中間計算期間末 (平成31年 3月 5日)
1口当たり純資産額 (1万口当たり純資産額)	1.0225円 (10,225円)

2【ファンドの現況】

【純資産額計算書】

平成31年3月末日現在

資産総額	213,983,842,692円
負債総額	89,039,816,137円
純資産総額（ - ）	124,944,026,555円
発行済口数	121,239,197,953口
1口当たり純資産額（ / ）	1.0306円
（1万口当たり純資産額）	（10,306円）

第4【内国投資信託受益証券事務の概要】

1 受益者に対する特典

該当事項はありません。

2 受益証券名義書き換えの事務等

ファンドの受益権は、振替制度における振替受益権であるため、委託会社はこの信託の受益権を取り扱う振替機関が社振法の規定により主務大臣の指定を取り消された場合または当該指定が効力を失った場合であって、当該振替機関の振替業を承継する者が存在しない場合その他やむを得ない事情がある場合を除き、当該振替受益権を表示する受益証券を発行しません。また、ファンドの振替受益権には無記名式や記名式の形態はありません。なお、受益者は、委託会社がやむを得ない事情等により受益証券を発行する場合を除き、無記名式受益証券から記名式受益証券への変更の請求、記名式受益証券から無記名式受益証券への変更の請求、受益証券の再発行の請求を行わないものとします。

3 受益権の譲渡

受益者は、その保有する受益権を譲渡する場合には、当該受益者の譲渡の対象とする受益権が記載または記録されている振替口座簿にかかる振替機関等に振替の申請をするものとします。

前記の申請のある場合には、前記の振替機関等は、当該譲渡にかかる譲渡人の保有する受益権の口数の減少および譲受人の保有する受益権の口数の増加につき、その備える振替口座簿に記載または記録するものとします。ただし、前記の振替機関等が振替先口座を開設したものでない場合には、譲受人の振替先口座を開設した他の振替機関等（当該他の振替機関等の上位機関を含みます。）に社振法の規定にしたがい、譲受人の振替先口座に受益権の口数の増加の記載または記録が行われるよう通知するものとします。

前記の振替について、委託会社は、当該受益者の譲渡の対象とする受益権が記載または記録されている振替口座簿にかかる振替機関等と譲受人の振替先口座を開設した振替機関等が異なる場合等において、委託会社が必要と認めるときまたはやむを得ない事情があると判断したときは、振替停止日や振替停止期間を設けることができます。

4 受益権の譲渡の対抗要件

受益権の譲渡は、振替口座簿への記載または記録によらなければ、委託会社および受託会社に対抗することができません。

5 受益権の再分割

委託会社は、受託会社と協議のうえ、社振法の定めるところにしたがい、一定日現在の受益権を均等に再分割できるものとします。

6 償還金

償還金は、償還日において振替機関等の振替口座簿に記載または記録されている受益者（償還日以前において一部解約が行われた受益権にかかる受益者を除きます。また、当該償還日以前に設定された受益権で取得申込代金支払前のため販売会社の名義で記載または記録されている受益権については原則として取得申込者として扱います。）に支払います。

7 質権口記載または記録の受益権の取り扱いについて

振替機関等の振替口座簿の質権口に記載または記録されている受益権にかかる収益分配金の支払い、一部解約の実行の請求の受付け、一部解約金および償還金の支払い等については、投資信託約款の規定によるほか、民法その他の法令等にしたがって取り扱われます。

第三部【委託会社等の情報】

第1【委託会社等の概況】

1【委託会社等の概況】

(1)資本金の額

本書作成日現在	資本金の額	12億円
	発行株式総数	9,000,000株
	発行済株式総数	2,400,000株

直近5年間における資本金の額の増減はありません。

(2)委託会社の概況

委託会社の意思決定機構

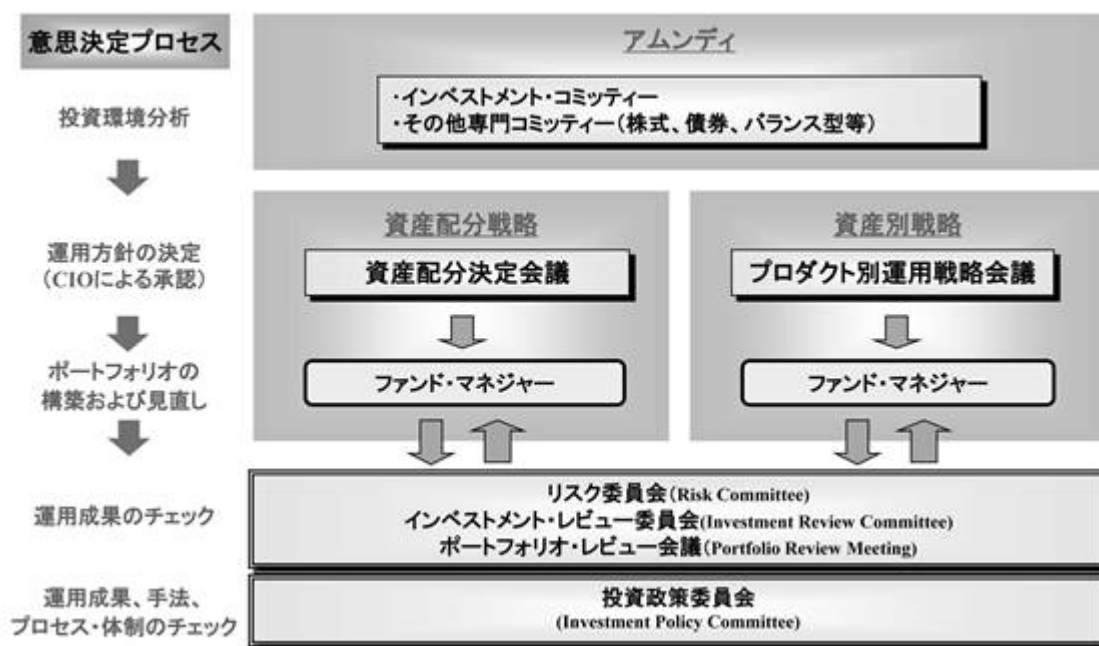
当社業務執行の最高機関としてある取締役会は3名以上の取締役で構成されます。

取締役会はその決議をもって、取締役中より代表取締役を選任します。

取締役会は、法令または定款に定める事項の他、業務執行に関する重要事項を決定します。

その決議は、取締役会の過半数が出席し、その出席取締役の過半数をもって行います。

投資運用の意思決定機構



- ・アムンディで開催される投資に関する様々なコミッティーで、株式・債券見直し、および運用戦略を決定します。
- ・決定した戦略を取り込み、弊社が開催する資産配分決定会議、プロダクト別運用戦略会議において、資産配分、プロダクト別の投資戦略を協議し、決定します。
- ・決定事項にしたがい、ファンドマネジャーは資産配分やポートフォリオの構築・見直しを行います。
- ・月次で開催されるリスク委員会で、パフォーマンス分析および運用ガイドラインのモニタリング結果等について報告を行います。
- ・インベストメント・レビュー委員会（月次開催）では、プロダクトごとのより詳細な運用状況を報告し、改善施策の検討や運用方針の確認を行います。
- ・さらにリスクマネジメント部と運用部の間においては、ポートフォリオレビュー会議を開催し、運用ガイドライン項目の確認、日々のモニタリング結果、ポートフォリオ分析およびパフォーマンス結果等をフィードバックします。

- ・必要に応じて開催する投資政策委員会では、運用プロダクトの質について検証します。
- ・資産配分戦略、ならびにプロダクト別運用戦略にかかる諸会議を定期的で開催します。また投資環境急変時には臨時会合を召集します。

前記の意思決定機構等は本書作成日現在のものであり、今後変更となる場合があります。

2【事業の内容及び営業の概況】

事業の内容

委託会社であるアムンディ・ジャパン株式会社は、「投資信託及び投資法人に関する法律」に定める投資信託委託会社であり、証券投資信託の設定を行うとともに「金融商品取引法」に定める金融商品取引業者としてその投資運用業務および投資助言・代理業務を行っています。また「金融商品取引法」に定める第一種金融商品取引業務および第二種金融商品取引業務を行っています。

営業の概況

平成31年3月末日現在、委託会社の運用する投資信託の本数、純資産額の合計額は以下の通りです。

種 類	本 数	純 資 産 (百 万 円)
単位型株式投資信託	7	39,458
追加型株式投資信託	171	1,989,741
合計	178	2,029,199

3【委託会社等の経理状況】

(1)委託会社であるアムンディ・ジャパン株式会社(以下「当社」という)の財務諸表は、「財務諸表等の用語、様式及び作成方法に関する規則」(昭和38年大蔵省令第59号)並びに同規則第2条の規定により、「金融商品取引業等に関する内閣府令」(平成19年内閣府令第52号)に基づいて作成しております。

(2)財務諸表の金額については、千円未満の端数を四捨五入して記載しております。

(3)当社は、金融商品取引法第193条の2第1項の規定に基づき、第38期事業年度(平成30年1月1日から平成30年12月31日まで)の財務諸表について、PwCあらた有限責任監査法人により監査を受けております。

(4)当社は、平成29年9月29日開催の臨時株主総会において、定款の一部変更を決議し、決算日を3月31日から12月31日に変更しております。よって、前事業年度は平成29年4月1日から平成29年12月31日までの9か月となっています。

(1) 【貸借対照表】

(単位：千円)

	第 37 期 (平成29年12月31日)		第 38 期 (平成30年12月31日)	
資産の部				
流動資産				
現金・預金		9,010,675		10,638,816
前払費用		67,557		60,736
未収入金		12,500		65,940
未収委託者報酬		2,801,064		3,362,163
未収運用受託報酬	*1	1,505,200	*1	834,156
未収投資助言報酬		4,663		4,292
未収収益	*1	377,628	*1	849,057
繰延税金資産		314,900		326,171
立替金		96,577		79,351
その他		69		874
流動資産合計		14,190,834		16,221,555
固定資産				
有形固定資産				
建物(純額)	*2	93,483	*2	83,123
器具備品(純額)	*2	103,175	*2	81,044
有形固定資産合計		196,658		164,167
無形固定資産				
ソフトウェア		38,852		33,524
ソフトウェア仮勘定		4,806		-
商標権		845		835
無形固定資産合計		44,503		34,359
投資その他の資産				
金銭の信託		309,607		303,324
投資有価証券		126,784		119,938
関係会社株式		84,560		84,560
長期未収入金		1,000		-
長期差入保証金		218,142		207,299
ゴルフ会員権		60		60
前払年金費用		8,553		-
貸倒引当金		1,000		-
投資その他の資産合計		747,707		715,182
固定資産合計		988,868		913,708
資産合計		15,179,702		17,135,263

(単位：千円)

	第 37 期 (平成29年12月31日)	第 38 期 (平成30年12月31日)
負債の部		
流動負債		
リース債務	991	-
預り金	1,259,125	95,842
未払償還金	686	686
未払手数料	1,363,261	1,699,255
関係会社未払金	243,647	397,289
その他未払金	*1 152,555	*1 586,484
未払費用	412,172	311,469
未払法人税等	163,910	168,056
未払消費税等	103,501	88,126
賞与引当金	672,011	656,427
役員賞与引当金	116,143	152,398
流動負債合計	4,488,002	4,156,033
固定負債		
繰延税金負債	11,885	5,479
退職給付引当金	11,320	55,750
賞与引当金	26,132	39,672
役員賞与引当金	54,701	112,090
資産除去債務	60,483	61,573
固定負債合計	164,521	274,565
負債合計	4,652,523	4,430,598
純資産の部		
株主資本		
資本金	1,200,000	1,200,000
資本剰余金		
資本準備金	1,076,268	1,076,268
その他資本剰余金	1,542,567	1,542,567
資本剰余金合計	2,618,835	2,618,835
利益剰余金		
利益準備金	110,093	110,093
その他利益剰余金	6,592,764	8,779,534
別途積立金	1,600,000	1,600,000
繰越利益剰余金	4,992,764	7,179,534
利益剰余金合計	6,702,856	8,889,626
株主資本合計	10,521,691	12,708,462
評価・換算差額等		
その他有価証券評価差額金	5,488	3,796
評価・換算差額等合計	5,488	3,796
純資産合計	10,527,179	12,704,665
負債純資産合計	15,179,702	17,135,263

(2) 【損益計算書】

(単位：千円)

	第 37 期 (自平成29年 4月 1日 至平成29年12月31日)	第 38 期 (自平成30年 1月 1日 至平成30年12月31日)
営業収益		
委託者報酬	9,227,981	14,079,514
運用受託報酬	2,140,210	2,026,382
投資助言報酬	8,461	1,327
その他営業収益	773,256	1,777,330
営業収益合計	12,149,908	17,884,553
営業費用		
支払手数料	5,427,725	8,372,463
広告宣伝費	63,731	106,771
調査費	500,592	627,420
委託調査費	343,347	804,809
委託計算費	14,801	20,065
通信費	38,276	41,206
印刷費	68,664	181,299
協会費	21,264	28,774
営業費用合計	6,478,400	10,182,806
一般管理費		
役員報酬	150,777	168,290
給料・手当	1,845,556	2,136,270
賞与	-	1,000
役員賞与	6,596	77,093
交際費	11,133	16,006
旅費交通費	64,237	86,612
租税公課	85,622	114,831
不動産賃借料	141,367	189,354
賞与引当金繰入	512,522	625,996
役員賞与引当金繰入	67,500	81,615
退職給付費用	95,770	219,000
固定資産減価償却費	39,898	53,706
商標権償却	195	310
福利厚生費	226,612	330,201
諸経費	174,049	337,402
一般管理費合計	3,421,834	4,437,686
営業利益	2,249,675	3,264,061
営業外収益		
有価証券利息	191	54
有価証券売却益	5,282	321
受取利息	144	229
為替差益	81,187	-
雑収入	1,290	9,596
営業外収益合計	88,093	10,200
営業外費用		
有価証券売却損	-	99
特別退職金	7,058	-
支払利息	410	75
為替差損	-	35,861
雑損失	4,457	0
営業外費用合計	11,926	36,035
経常利益	2,325,843	3,238,227
税引前当期純利益	2,325,843	3,238,227
法人税、住民税及び事業税	919,528	1,065,036

法人税等調整額	179,042	13,580
法人税等合計	740,485	1,051,456
当期純利益	1,585,357	2,186,770

(3) 【株主資本等変動計算書】

第37期（自平成29年4月1日 至平成29年12月31日）

(単位:千円)

	株主資本			
	資本金	資本剰余金		
		資本準備金	その他資本剰余金	資本剰余金合計
当期首残高	1,200,000	1,076,268	1,542,567	2,618,835
当期変動額				
剰余金の配当				
当期純利益				
株主資本以外の項目の当期変動額 (純額)				
当期変動額合計				
当期末残高	1,200,000	1,076,268	1,542,567	2,618,835

	株主資本				
	利益剰余金				株主資本 合計
	利益準備金	その他利益剰余金		利益剰余金 合計	
別途積立金		繰越利益 剰余金			
当期首残高	110,093	1,600,000	9,362,094	11,072,186	14,891,021
当期変動額					
剰余金の配当			5,954,687	5,954,687	5,954,687
当期純利益			1,585,357	1,585,357	1,585,357
株主資本以外の項目の当期変動額 (純額)					
当期変動額合計			4,369,330	4,369,330	4,369,330
当期末残高	110,093	1,600,000	4,992,764	6,702,856	10,521,691

	評価・換算差額等		純資産合計
	その他有価証券 評価差額金	評価・換算差額等 合計	
当期首残高	679	679	14,891,701
当期変動額			
剰余金の配当			5,954,687
当期純利益			1,585,357
株主資本以外の項目の当期変動額 (純額)	4,808	4,808	4,808
当期変動額合計	4,808	4,808	4,364,522
当期末残高	5,488	5,488	10,527,179

第38期（自平成30年1月1日 至平成30年12月31日）

（単位：千円）

	株主資本			
	資本金	資本剰余金		
		資本準備金	その他資本剰余金	資本剰余金合計
当期首残高	1,200,000	1,076,268	1,542,567	2,618,835
当期変動額				
当期純利益				
株主資本以外の項目の当期変動額 （純額）				
当期変動額合計				
当期末残高	1,200,000	1,076,268	1,542,567	2,618,835

	株主資本				
	利益剰余金				株主資本 合計
	利益準備金	その他利益剰余金		利益剰余金 合計	
		別途積立金	繰越利益 剰余金		
当期首残高	110,093	1,600,000	4,992,764	6,702,856	10,521,691
当期変動額					
当期純利益			2,186,770	2,186,770	2,186,770
株主資本以外の項目の当期変動額 （純額）					
当期変動額合計			2,186,770	2,186,770	2,186,770
当期末残高	110,093	1,600,000	7,179,534	8,889,626	12,708,462

	評価・換算差額等		純資産合計
	その他有価証券 評価差額金	評価・換算差額等 合計	
当期首残高	5,488	5,488	10,527,179
当期変動額			
当期純利益			2,186,770
株主資本以外の項目の当期変動額 （純額）	9,284	9,284	9,284
当期変動額合計	9,284	9,284	2,177,486
当期末残高	3,796	3,796	12,704,665

注記事項

（重要な会計方針）

1. 有価証券の評価基準及び評価方法

(1)関係会社株式

移動平均法による原価法を採用しております。

(2)その他有価証券

時価のあるもの

決算日の市場価格等に基づく時価法(評価差額は全部純資産直入法により処理し、売却原価は移動平均法により算定)を採用しております。

時価のないもの

移動平均法による原価法を採用しております。

2. 金銭の信託の評価基準及び評価方法

時価法を採用しております。（評価差額は全部純資産直入法により処理しております。）

3. 固定資産の減価償却の方法

(1)有形固定資産(リース資産を除く)

定額法により償却しております。

なお、主な耐用年数は以下のとおりであります。

建物 15年～18年

器具備品 4年～15年

(2)無形固定資産

定額法により償却しております。

自社利用のソフトウェアについては、社内における利用可能期間(5年)に基づく定額法を採用しております。

(3)リース資産

所有権移転外ファイナンス・リース取引に係るリース資産

リース期間を耐用年数とし、残存価額を零とする定額法により償却しております。

4. 引当金の計上基準

(1)貸倒引当金

債権の貸倒れによる損失に備えるため、一般債権については貸倒実績率により、貸倒懸念債権等特定の債権については個別に回収可能性を勘案し、回収不能見込額を計上しております。

(2)退職給付引当金

従業員の退職給付に備えるため、当事業年度末における退職給付債務（直近の年金財政計算上の数理債務をもって退職給付債務とする簡便法）及び年金資産の見込額に基づき計上しております。

(3)賞与引当金

従業員に対する賞与の支給に備えるため、賞与支給見込額のうち当事業年度に帰属する額を計上しております。なお、ある条件を満たした者に対して、一定金額を繰延支給する制度が導入されております。当該賞与は数年間に分割支給されるため、1年を超えて支払われる部分については固定負債に計上しております。

(4)役員賞与引当金

役員に対する賞与の支給に備えるため、賞与支給見込額のうち当事業年度に帰属する額を計上しております。なお、ある条件を満たした者に対して、一定金額を繰延支給する制度が導入されております。当該賞与は数年間に分割支給されるため、1年を超えて支払われる部分については固定負債に計上しております。

5. 外貨建の資産及び負債の本邦通貨への換算基準

外貨建の金銭債権債務は、期末日の直物為替相場により円貨に換算し、換算差額は損益として処理しております。

6. その他財務諸表作成のための基本となる重要な事項

(1)消費税等の会計処理

消費税等の会計処理は税抜方式によっております。

(2)連結納税制度の適用

アムンディ・ジャパンホールディング株式会社を連結納税親会社とする連結納税制度を適用しております。

7. 未適用の会計基準等

「収益認識に関する会計基準」（企業会計基準第29号 平成30年3月30日）

「収益認識に関する会計基準の適用指針」（企業会計基準適用指針第30号 平成30年3月30日）

(1)概要

収益認識に関する包括的な会計基準であります。収益は、次の5つのステップを適用し認識されます。

ステップ1：顧客との契約を識別する。

ステップ2：契約における履行義務を識別する。

ステップ3：取引価格を算定する。

ステップ4：契約における履行義務に取引価格を配分する。

ステップ5：履行義務を充足した時に又は充足するにつれて収益を認識する。

(2)適用予定日

平成34年12月期の期首より適用予定であります。

(3)当該会計基準等の適用による影響

影響額は、当財務諸表の作成時において評価中であります。

（貸借対照表関係）

*1区分掲記されたもの以外で各勘定科目に含まれる関係会社に対するものは以下のとおりであります。

	第37期 (平成29年12月31日)	第38期 (平成30年12月31日)
未収収益	152,512 千円	162,554 千円
その他未払金	92,102 千円	502,438 千円

*2有形固定資産の減価償却累計額は以下のとおりであります。

	第37期 (平成29年12月31日)	第38期 (平成30年12月31日)
建物	89,844 千円	100,561 千円
器具備品	208,275 千円	207,284 千円

（損益計算書関係）

第37期（自平成29年4月1日 至平成29年12月31日）

該当事項はありません。

第38期（自平成30年1月1日 至平成30年12月31日）

該当事項はありません。

（株主資本等変動計算書関係）

第37期（自平成29年4月1日 至平成29年12月31日）

1. 発行済株式の種類及び総数に関する事項

株式の種類	当事業年度期首 (千株)	増加 (千株)	減少 (千株)	当事業年度末 (千株)
普通株式	2,400	-	-	2,400

2. 配当に関する事項

(1) 配当金支払額

平成29年6月23日の定時株主総会において、次のとおり決議しております。

・普通株式の配当に関する事項

(イ) 配当金の総額	300,000千円
(ロ) 1株当たり配当額	125.00円
(ハ) 基準日	平成29年 3月31日
(ニ) 効力発生日	平成29年 6月23日

平成29年12月13日の臨時株主総会において、次のとおり決議しております。

・普通株式の配当に関する事項

(イ) 配当金の総額	5,654,687千円
(ロ) 1株当たり配当額	2,356.12円
(ハ) 基準日	平成29年 3月31日
(ニ) 効力発生日	平成29年12月13日

(2)基準日が当事業年度に属する配当のうち、配当の効力発生日が翌事業年度となるもの
該当事項はありません。

第38期（自平成30年1月1日 至平成30年12月31日）

1. 発行済株式の種類及び総数に関する事項

株式の種類	当事業年度期首 (千株)	増加 (千株)	減少 (千株)	当事業年度末 (千株)
普通株式	2,400	-	-	2,400

2. 配当に関する事項

(1)配当金支払額

該当事項はありません。

(2)基準日が当事業年度に属する配当のうち、配当の効力発生日が翌事業年度となるもの

該当事項はありません。

(金融商品関係)

1. 金融商品の状況に関する事項

(1)金融商品に対する取組方針

当社は、資金の調達については、銀行等金融機関から借入はありません。

また、当社は、投資信託の運用を業として行っており、自社が運用する投資信託の商品性維持等を目的として、当該投資信託を投資有価証券として、あるいは特定金銭信託を通じ保有しております。

特定金銭信託を通じ行っているデリバティブ取引は、後述するリスクを回避するために利用しており、投機的な取引は行わない方針であります。

(2)金融商品の内容及びそのリスク並びにリスク管理体制

未収委託者報酬、未収運用受託報酬及び未収収益は、相手先の信用リスクに晒されております。当該リスクに関しては、相手先ごとの残高管理を行うとともに、延滞債権が発生した場合には管理部門役職者が顧客と直接交渉する体制としております。また、特定金銭信託を通じ保有している投資信託につきましては、為替変動リスクや価格変動リスクに晒されておりますが、その大部分については為替予約、株価指数先物、債券先物、スワップ取引などのデリバティブ取引によりヘッジしております。未払手数料は、支払期日に支払いを実行できなくなる流動性リスクに晒されておりますが、手許流動性を維持することにより管理しております。

当社は、事業活動において存在するリスクを的確に把握し、リスク管理を適切に実行すべく、リスク管理基本規程を設けております。有価証券を含む投資商品の投資については「シードマネーガイドライン」及び「資本剰余金及び営業キャッシュに係る投資ガイドライン」の規程に基づき決定され、担当部署において管理しております。

(3)金融商品の時価等に関する事項についての補足説明

金融商品の時価には、市場価格に基づく価額のほか、市場価格がない場合には合理的に算定された価額が含まれております。当該価額の算定においては、一定の前提条件等を採用しているため、異なる前提条件等によった場合、当該価額が異なることもあります。

2. 金融商品の時価等に関する事項

貸借対照表計上額、時価及びこれらの差額については、次のとおりであります。

なお、時価を把握することが極めて困難と認められるものは、次表には含めておりません（（注2）参照）。

第37期(平成29年12月31日)

	貸借対照表計上額 (千円)	時価 (千円)	差額 (千円)
(1) 現金・預金	9,010,675	9,010,675	-
(2) 未収委託者報酬	2,801,064	2,801,064	-
(3) 未収運用受託報酬	1,505,200	1,505,200	-
(4) 金銭の信託	309,607	309,607	-
(5) 有価証券及び投資有価証券 其他有価証券	126,784	126,784	-
資産計	13,753,331	13,753,331	-
(1) 未払手数料	1,363,261	1,363,261	-
負債計	1,363,261	1,363,261	-

第38期(平成30年12月31日)

	貸借対照表計上額 (千円)	時価 (千円)	差額 (千円)
(1) 現金・預金	10,638,816	10,638,816	-
(2) 未収委託者報酬	3,362,163	3,362,163	-
(3) 未収運用受託報酬	834,156	834,156	-
(4) 未収収益	849,057	849,057	-
(5) 金銭の信託	303,324	303,324	-
(6) 有価証券及び投資有価証券 其他有価証券	119,938	119,938	-
資産計	16,107,455	16,107,455	-
(1) 未払手数料	1,699,255	1,699,255	-
負債計	1,699,255	1,699,255	-

(注1) 金融商品の時価の算定方法並びに有価証券に関する事項

資産

(1)現金・預金、(2)未収委託者報酬、(3)未収運用受託報酬及び(4)未収収益

これらは短期間で決済されるため、時価は帳簿価額と近似していることから、当該帳簿価額によっております。

(5)金銭の信託

信託財産は、主として投資信託、デリバティブ取引、その他の資産（コールローン・委託証拠金等）で構成されております。これらの時価について投資信託については基準価格、デリバティブ取引に関しては、上場デリバティブ取引は取引所の価格、為替予約取引は先物為替相場、店頭デリバティブ取引は取引先金融機関から提示された価格等によっております。また、その他の資産については短期間で決済されるため、時価は帳簿価額とほぼ等しいことから、当該帳簿価額によっております。

(6)有価証券及び投資有価証券

これらの時価について、投資信託受益証券は、証券会社等からの時価情報によっております。また、保有目的ごとの有価証券に関する事項については、注記事項（有価証券関係）をご参照下さい。

負債

(1)未払手数料

短期間で決済されるため、時価は帳簿価額と近似していることから、当該帳簿価額によっております。

(注2)時価を把握することが極めて困難と認められる金融商品

下記については、市場価格がなく、時価を把握することが極めて困難と認められるため、上表には含めておりません。

関係会社株式は、当社の100%子会社であるワイアイシーエム（デラウエア）社の株式です。

（単位：千円）

区分	第37期(平成29年12月31日)	第38期(平成30年12月31日)
	貸借対照表計上額	貸借対照表計上額
関係会社株式	84,560	84,560

(注3)金銭債権及び満期がある有価証券の決算日後の償還予定額

第37期(平成29年12月31日)

	1年以内 (千円)	1年超 5年以内 (千円)	5年超 10年以内 (千円)	10年超 (千円)
現金・預金	9,010,675	-	-	-
未収委託者報酬	2,801,064	-	-	-
未収運用受託報酬	1,505,200	-	-	-
合計	13,316,940	-	-	-

第38期(平成30年12月31日)

	1年以内 (千円)	1年超 5年以内 (千円)	5年超 10年以内 (千円)	10年超 (千円)
現金・預金	10,638,816	-	-	-
未収委託者報酬	3,362,163	-	-	-
未収運用受託報酬	834,156	-	-	-
未収収益	849,057	-	-	-
合計	15,684,192	-	-	-

(有価証券関係)

1. 満期保有目的の債券

第37期(平成29年12月31日)

該当事項はありません。

第38期(平成30年12月31日)

該当事項はありません。

2. 子会社株式及び関連会社株式

関係会社株式(当事業年度の貸借対照表計上額 84,560千円、前事業年度の貸借対照表計上額 84,560千円)は市場価格がなく、時価を把握することが極めて困難と認められることから、記載しておりません。

3. その他有価証券

第37期(平成29年12月31日)

区分	種類	取得原価 (千円)	貸借対照表計上額 (千円)	差額 (千円)
貸借対照表計上額が取得原価を超えるもの	(1) 株式	-	-	-
	(2) 債券	-	-	-
	(3) その他(注)	418,157	426,131	7,973
	小計	418,157	426,131	7,973
貸借対照表計上額が取得原価を超えないもの	(1) 株式	-	-	-
	(2) 債券	-	-	-
	(3) その他(注)	10,324	10,260	64
	小計	10,324	10,260	64
合計		428,481	436,391	7,909

(注) 投資信託受益証券及び金銭の信託であります。

第38期(平成30年12月31日)

区分	種類	取得原価 (千円)	貸借対照表計上額 (千円)	差額 (千円)
貸借対照表計上額が取得原価を超えるもの	(1) 株式	-	-	-
	(2) 債券	-	-	-
	(3) その他(注)	6,194	7,948	1,754
	小計	6,194	7,948	1,754
貸借対照表計上額が取得原価を超えないもの	(1) 株式	-	-	-
	(2) 債券	-	-	-
	(3) その他(注)	422,541	415,315	7,226
	小計	422,541	415,315	7,226
合計		428,735	423,263	5,472

(注) 投資信託受益証券及び金銭の信託であります。

4. 事業年度中に売却した満期保有目的の債券

第37期(自平成29年4月1日 至平成29年12月31日)

該当事項はありません。

第38期(自平成30年1月1日 至平成30年12月31日)

該当事項はありません。

5. 事業年度中に売却したその他有価証券

第37期（自平成29年4月1日 至平成29年12月31日）

種類	売却額 (千円)	売却益の合計額 (千円)	売却損の合計額 (千円)
金銭の信託	222,937	10,327	6,299
投資信託	12,161	1,257	3

第38期（自平成30年1月1日 至平成30年12月31日）

種類	売却額 (千円)	売却益の合計額 (千円)	売却損の合計額 (千円)
金銭の信託	-	-	-
投資信託	2,781	321	99

(退職給付関係)

1. 採用している退職給付制度の概要

当社は、従業員の退職給付に充てるため、積立型、非積立型の確定給付制度及び確定拠出制度を採用しております。確定給付企業年金制度（積立型制度であります。また、複数事業主制度であります。年金資産の額は合理的に算定しています。）では、給与と勤務期間に基づいた一時金又は年金を支給しております。退職一時金制度（非積立型制度であります。）では、退職給付として、給与と勤務期間に基づいた一時金を支給しております。

なお、当社が有する確定給付企業年金制度及び退職一時金制度は、簡便法により退職給付引当金及び退職給付費用を計算しております。

2. 簡便法を適用した確定給付制度

(1) 簡便法を適用した制度の、退職給付引当金の期首残高と期末残高の調整表

	第37期 (自平成29年 4月 1日 至平成29年12月31日)		第38期 (自平成30年 1月 1日 至平成30年12月31日)	
退職給付引当金の期首残高	20,397		2,767	
退職給付費用	65,050		179,620	
退職給付の支払額	-		11,320	
制度への拠出額	82,680		115,316	
退職給付引当金の期末残高	2,767		55,750	

(千円)

(2) 退職給付債務及び年金資産の期末残高と貸借対照表に計上された退職給付引当金の調整表

	第37期 (平成29年12月31日)		第38期 (平成30年12月31日)	
積立型制度の退職給付債務	669,970		746,598	
年金資産	678,524		692,897	
	8,553		53,700	
非積立型制度の退職給付債務	11,320		2,050	
貸借対照表に計上された負債と資産の純額	2,767		55,750	
退職給付に係る負債	11,320		55,750	
退職給付に係る資産	8,553		-	
貸借対照表に計上された負債と資産の純額	2,767		55,750	

(千円)

(3) 退職給付費用

簡便法で計算した退職給付費用 前事業年度 65,050千円 当事業年度 179,620千円

3. 確定拠出制度

確定拠出制度への要拠出額 前事業年度30,720千円、当事業年度39,380千円であります。

（税効果会計関係）

1. 繰延税金資産及び繰延税金負債の発生の主な原因別の内訳

	第37期 (平成29年12月31日)	第38期 (平成30年12月31日)
繰延税金資産		
未払費用否認額	83,244 千円	84,650 千円
未払事業税	30,157 千円	32,910 千円
賞与引当金等損金算入限度超過額	215,384 千円	213,145 千円
退職給付引当金損金算入限度超過額	847 千円	10,046 千円
減価償却資産	4,429 千円	4,237 千円
資産除去債務	17,110 千円	18,854 千円
その他有価証券評価差額金	-	1,676 千円
未払事業所税	2,194 千円	2,417 千円
その他	-	2,834 千円
繰延税金資産小計	353,364 千円	370,769 千円
評価性引当額	38,464 千円	44,597 千円
繰延税金資産合計	314,900 千円	326,171 千円
繰延税金負債		
繰延資産償却額	794 千円	1,838 千円
資産除去債務会計基準適用に伴う有形 固定資産計上額	4,659 千円	3,642 千円
その他有価証券評価差額金	2,422 千円	-
その他	4,010 千円	-
繰延税金負債合計	11,885 千円	5,479 千円
繰延税金資産の純額	303,015 千円	320,692 千円

2. 法定実効税率と税効果会計適用後の法人税等の負担率との間に重要な差異があるときの、当該差異の原因となった主要な項目別の内訳

第37期(平成29年12月31日)

法定実効税率と税効果会計適用後の法人税等の負担率との間の差異が法定実効税率の100分の5以下であるため注記を省略しております。

第38期(平成30年12月31日)

法定実効税率と税効果会計適用後の法人税等の負担率との間の差異が法定実効税率の100分の5以下であるため注記を省略しております。

3. 法人税等の税率の変更による繰延税金資産及び繰延税金負債の金額の修正

第37期（自平成29年4月1日 至平成29年12月31日）

「社会保障の安定財源の確保等を図る税制の抜本的な改革を行うための消費税法の一部を改正する等の法律等の一部を改正する法律」（平成28年法律第85号）及び「社会保障の安定財源の確保等を図る税制の抜本的な改革を行うための地方税法及び地方交付税法の一部を改正する法律等の一部を改正する法律」（平成28年法律第86号）が平成28年11月18日に国会で成立し、消費税率の10%への引上げ時期が平成29年4月1日から平成31年10月1日に延期されました。

これに伴い、地方法人特別税の廃止及びそれに伴う法人事業税の復元、地方法人税の税率改正、法人住民税法人税割の税率改正の実施時期も平成29年4月1日以後に開始する事業年度から平成31年10月1日以後に開始する事業年度に延期されました。繰延税金資産及び繰延税金負債の計算に使用する法定実効税率に変更はありません。国税と地方税の間で税率の組替えが発生する結果による繰延税金資産の金額（繰延税金負債の金額を控除した金額）及び法人税等調整額への影響は軽微です。

第38期（自平成30年1月1日 至平成30年12月31日）

該当事項はありません。

（資産除去債務関係）

資産除去債務のうち貸借対照表に計上しているもの

1. 資産除去債務の概要

当社は、本社オフィスに関して、建物所有者との間で貸室賃貸借契約を締結しており、賃借期間終了時に原状回復する義務を有しているため、契約上の義務に関して資産除去債務を計上しております。

2. 当該資産除去債務の金額の算定方法

使用見込期間を17年間(建物の減価償却期間)と見積り、割引率は当該減価償却期間に見合う国債の流通利回りを使用して、資産除去債務の金額を計算しております。

3. 事業年度における当該資産除去債務の総額の増減

	第37期 (自平成29年 4月 1日 至平成29年12月31日)	第38期 (自平成30年 1月 1日 至平成30年12月31日)
期首残高	59,677 千円	60,483 千円
有形固定資産の取得に伴う増加額	- 千円	- 千円
時の経過による調整額	806 千円	1,091 千円
期末残高	60,483 千円	61,573 千円

（セグメント情報等）

（セグメント情報）

第37期（自平成29年4月1日 至平成29年12月31日）及び第38期（自平成30年1月1日 至平成30年12月31日）

当社は「投資信託及び投資法人に関する法律」に定める投資信託委託会社であり証券投資信託の設定を行うとともに「金融商品取引法」に定める金融商品取引業者としてその運用（投資運用業）を行っております。また「金融商品取引法」に定める投資助言・代理業を行っております。当社は、投資運用業及び投資助言・代理業にこれらの附帯業務を集約した単一セグメントを報告セグメントとしております。従いまして、開示対象となるセグメントはありませんので、記載を省略しております。

（関連情報）

第37期（自平成29年4月1日 至平成29年12月31日）

1. 製品及びサービスごとの情報

単一の製品・サービスの区分の外部顧客への売上高が損益計算書の売上高の90%を超えるため、記載を省略しております。

2. 地域ごとの情報

（1）営業収益

（単位：千円）

日本	ルクセンブルグ	その他	合計
10,338,094	1,002,861	808,953	12,149,908

（注）営業収益は顧客の所在地を基準とし、国ごとに分類しております。

（2）有形固定資産

本邦に所在している有形固定資産の金額が貸借対照表の有形固定資産の金額の90%を超えるため、地域ごとの有形固定資産の記載を省略しております。

3. 主要な顧客ごとの情報

外部顧客への営業収益のうち、損益計算書の営業収益の10%以上を占める相手先がないため、記載はありません。

（報告セグメントごとの固定資産の減損損失に関する情報）

該当事項はありません。

（報告セグメントごとののれんの償却額及び未償却残高に関する情報）

該当事項はありません。

（報告セグメントごとの負ののれん発生益に関する情報）

該当事項はありません。

第38期（自平成30年1月1日 至平成30年12月31日）

1. 製品及びサービスごとの情報

単一の製品・サービスの区分の外部顧客への売上高が損益計算書の売上高の90%を超えるため、記載を省略しております。

2. 地域ごとの情報

(1) 営業収益

(単位：千円)

日本	ルクセンブルグ	その他	合計
15,251,769	1,392,882	1,239,902	17,884,553

(注) 営業収益は顧客の所在地を基準とし、国ごとに分類しております。

(2) 有形固定資産

本邦に所在している有形固定資産の金額が貸借対照表の有形固定資産の金額の90%を超えるため、地域ごとの有形固定資産の記載を省略しております。

3. 主要な顧客ごとの情報

(単位：千円)

顧客の名称	委託者報酬	関連するセグメント名
SMBC・アムンディ プロテクト&スイッチ ファンド	2,436,481	投資運用業及び投資助言・代理業並びに これらの付帯業務
日興レジェンド・イーグル・ファンド（毎 月決算コース）	1,940,743	投資運用業及び投資助言・代理業並びに これらの付帯業務

(報告セグメントごとの固定資産の減損損失に関する情報)

該当事項はありません。

(報告セグメントごとののれんの償却額及び未償却残高に関する情報)

該当事項はありません。

(報告セグメントごとの負ののれん発生益に関する情報)

該当事項はありません。

(関連当事者情報)

第37期（自平成29年4月1日 至平成29年12月31日）

1. 関連当事者との取引

(1) 財務諸表提出会社の親会社及び法人主要株主等

種類	会社等の名称	所在地	資本金又は出資金	事業の内容又は職業	議決権の所有(被所有)割合	関係内容		取引の内容	取引金額(千円)	科目	期末残高(千円)
						役員の兼任等	事業上の関係				
親会社	アムンディ アセットマネジメント	フランス パリ市	1,086,263 (千ユーロ)	投資 顧問業	(被所有) 間接100%	なし	投資信託、 投資顧問 契約の再 委託等	情報提供、コン サルティング料 (その他営業収 益)*1	423,995	未収収益	152,512

(注)

1. 取引条件及び取引条件の決定方針等

*1各報酬等について、当該各契約に基づいて決定しております。

2. 上記の金額には消費税等は含まれておりません。

(2) 兄弟会社等

種類	会社等の名称	所在地	資本金又は出資金	事業の内容又は職業	議決権の所有(被所有)割合	関係内容		取引の内容	取引金額(千円)	科目	期末残高(千円)
						役員の兼任等	事業上の関係				
兄弟会社	アムンディ・ルクセンブルグ・エス・エー	ルクセンブルグ	6,805 (千ユーロ)	投資顧問業	なし	なし	運用再委託	運用受託報酬*1	646,446	未収運用受託報酬	371,129

(注)

1. 取引条件及び取引条件の決定方針等

*1各報酬等について、当該各契約に基づいて決定しております。

2. 上記の金額には消費税等は含まれておりません。

2. 親会社に関する注記

親会社情報

アムンディ・ジャパンホールディング株式会社（非上場）

アムンディ アセットマネジメント（非上場）

アムンディ（ユーロネクスト パリに上場）。

クレディ・アグリコル・エス・エー（ユーロネクスト パリに上場）

第38期（自平成30年1月1日 至平成30年12月31日）

1. 関連当事者との取引

(1) 財務諸表提出会社の親会社及び法人主要株主等

種類	会社等の名称	所在地	資本金又は出資金	事業の内容又は職業	議決権等の所有(被所有)割合	関係内容		取引の内容	取引金額(千円)	科目	期末残高(千円)
						役員の兼任等	事業上の関係				
親会社	アムンディ アセットマネジメント	フランスパリ市	1,086,263 (千ユーロ)	投資顧問業	(被所有)間接100%	なし	投資信託、投資顧問契約の再委任等	情報提供、コンサルティング料(その他営業収益)*1	720,243	未収収益	162,554
								委託調査費等の支払など*2	593,092	その他未払金	502,438

(注)

1. 取引条件及び取引条件の決定方針等

*1各報酬等について、当該各契約に基づいて決定しております。

*2委託調査費等の支払については、ファンドの運用資産の割合に応じた一定の比率により決定しております。

2. 上記の金額には消費税等は含まれておりません。

(2) 兄弟会社等

種類	会社等の名称	所在地	資本金又は出資金	事業の内容又は職業	議決権等の所有(被所有)割合	関係内容		取引の内容	取引金額(千円)	科目	期末残高(千円)
						役員の兼任等	事業上の関係				
兄弟会社	アムンディ・ルクセンブルグ・エス・エー	ルクセンブルグ	17,786 (千ユーロ)	投資顧問業	なし	なし	運用再委託	運用受託報酬 *1	512,886	未収運用受託報酬	120,829
								情報提供、コンサルティング料(その他営業収益) *1	881,652	未収収益	634,534

(注)

1. 取引条件及び取引条件の決定方針等

*1各報酬等について、当該各契約に基づいて決定しております。

2. 上記の金額には消費税等は含まれておりません。

2. 親会社に関する注記

親会社情報

アムンディ・ジャパンホールディング株式会社(非上場)

アムンディ アセットマネジメント(非上場)

アムンディ(ユーロネクスト パリに上場)

クレディ・アグリコル・エス・エー(ユーロネクスト パリに上場)

(1株当たり情報)

	第37期 (自平成29年 4月 1日 至平成29年12月31日)	第38期 (自平成30年 1月 1日 至平成30年12月31日)
1株当たり純資産額	4,386.32 円	5,293.61 円
1株当たり当期純利益金額	660.57 円	911.15 円

なお、潜在株式調整後1株当たり当期純利益金額については、潜在株式が存在しないため記載しておりません。

1株当たり当期純利益金額の算定上の基礎は、以下の通りであります。

	第37期 (自平成29年 4月 1日 至平成29年12月31日)	第38期 (自平成30年 1月 1日 至平成30年12月31日)
当期純利益(千円)	1,585,357	2,186,770
普通株主に帰属しない金額(千円)	-	-
普通株式に係る当期純利益(千円)	1,585,357	2,186,770
期中平均株式数(千株)	2,400	2,400

(重要な後発事象)

第37期(自平成29年4月1日 至平成29年12月31日)

該当事項はありません。

第38期(自平成30年1月1日 至平成30年12月31日)

該当事項はありません。

4【利害関係人との取引制限】

委託会社は、「金融商品取引法」の定めるところにより、利害関係人との取引について、次に掲げる行為が禁止されています。

- (1) 自己またはその取締役もしくは執行役との間における取引を行うことを内容とした運用を行うこと(投資者の保護に欠け、もしくは取引の公正を害し、または金融商品取引業の信用を失墜させるおそれがないものとして内閣府令で定めるものを除きます)。
- (2) 運用財産相互間において取引を行うことを内容とした運用を行うこと(投資者の保護に欠け、もしくは取引の公正を害し、または金融商品取引業の信用を失墜させるおそれがないものとして内閣府令で定めるものを除きます)。
- (3) 通常の見積りの条件と異なる条件であって取引の公正を害するおそれのある条件で、委託会社の親法人等（委託会社の総株主等の議決権の過半数を保有していることその他の当該金融商品取引業者と密接な関係を有する法人その他の団体として政令で定める要件に該当する者をいいます。以下(4)、(5)において同じ）または子法人等（委託会社が総株主等の議決権の過半数を保有していることその他の当該金融商品取引業者と密接な関係を有する法人その他の団体として政令で定める要件に該当する者をいいます。以下同じ）と有価証券の売買その他の取引または金融デリバティブ取引を行うこと。
- (4) 委託会社の親法人等または子法人等の利益を図るため、その行う投資運用業に関して運用の方針、運用財産の額もしくは市場の状況に照らして不必要な取引を行うことを内容とした運用を行うこと。
- (5) 上記(3)、(4)に掲げるもののほか、委託会社の親法人等または子法人等が関与する行為であって、投資者の保護に欠け、もしくは取引の公正を害し、または金融商品取引業の信用を失墜させるおそれのあるものとして内閣府令で定める行為。

5【その他】

- (1) 定款の変更、事業譲渡または事業譲受、出資の状況その他の重要事項
該当事項はありません。
- (2) 訴訟事件その他の重要事項
訴訟事件その他委託会社等に重要な影響を与えた事実、または与えると予想される事実はありません。

第2【その他の関係法人の概況】

1【名称、資本金の額及び事業の内容】

(1) 受託会社

名 称	資本金の額 (平成30年3月末日現在)	事 業 の 内 容
株式会社りそな銀行	279,928百万円	銀行法に基づき銀行業を営むとともに、「金融機関の信託業務の兼営等に関する法律」に基づき信託業務を営んでいます。

(2) 販売会社

名 称	資本金の額 (平成30年3月末日現在)	事 業 の 内 容
静銀ティーエム証券株式会社	3,000百万円	金融商品取引法に定める第一種金融商品取引業を営んでいます。
百五証券株式会社	3,000百万円	
マネックス証券株式会社	12,200百万円	
ほくほくTT証券株式会社	1,250百万円	
とうほう証券株式会社	3,000百万円	
株式会社SBI証券	48,323百万円	
楽天証券株式会社	7,495百万円	
浜銀TT証券株式会社	3,307百万円	
七十七証券株式会社	3,000百万円	
八十二証券株式会社	3,000百万円	
フィデリティ証券株式会社	8,557百万円	
ひろぎん証券株式会社	5,000百万円	

株式会社千葉銀行	145,069百万円	銀行法に基づき銀行業を営んでいます。
株式会社横浜銀行	215,628百万円	
株式会社常陽銀行	85,113百万円	
株式会社百五銀行	20,000百万円	
株式会社八十二銀行	52,243百万円	
株式会社静岡銀行	90,845百万円	
株式会社池田泉州銀行	61,385百万円	
株式会社七十七銀行	24,658百万円	
株式会社北海道銀行	93,524百万円	
株式会社東邦銀行	23,519百万円	
株式会社百十四銀行	37,322百万円	
株式会社第四銀行	32,776百万円	
株式会社足利銀行	135,000百万円	
株式会社三井住友銀行	1,770,996百万円	
株式会社東京スター銀行	26,000百万円	
株式会社広島銀行	54,573百万円	
株式会社四国銀行	25,000百万円	
株式会社滋賀銀行	33,076百万円	
株式会社みなと銀行	27,484百万円	
株式会社武蔵野銀行	45,743百万円	
株式会社西日本シティ銀行	85,745百万円	

(3) 投資顧問会社

名 称	資本金の額 (平成29年12月末日現在)	事 業 の 内 容
アムンディ・アセット マネジメント	1,086,262,605ユーロ	フランス籍の会社であり、内外の有価証券にかかる投資顧問業務およびその業務に付帯する一切の業務を営んでいます。

2【関係業務の概要】

(1) 受託会社

ファンドの受託会社として、投資信託財産の保管・管理・計算、外国証券を保管・管理する外国の保管銀行への指図・連絡等を行います。受託会社は、ファンドにかかる信託事務の処理の一部について日本トラスティ・サービス信託銀行株式会社と再信託契約を締結し、これを委託することがあります。その場合には、再信託にかかる契約書類に基づいて所定の事務を行います。

<再信託受託会社の概要>

- ・名称 : 日本トラスティ・サービス信託銀行株式会社
- ・資本金の額 : 51,000百万円（平成30年3月末日現在）
- ・事業の内容 : 銀行法に基づき銀行業を営むとともに、金融機関の信託業務の兼営等に関する法律に基づき信託業務を営んでいます。

- ・再信託の目的：原信託契約にかかる信託業務の一部（信託財産の管理）を原信託受託会社から再信託受託会社（日本トラスティ・サービス信託銀行株式会社）へ委託するため、原信託財産の全てを再信託受託会社へ移管することを目的とします。

(2) 販売会社

ファンドの販売会社として募集の取扱および販売を行い、投資信託契約の一部解約に関する事務、一部解約金および収益分配金ならびに償還金の支払に関する事務等を行います。

(3) 投資顧問会社

委託会社よりファンドの運用の指図に関する権限を委託され、投資信託財産の運用を行います。

3【資本関係】

(1) 受託会社

該当事項はありません。

(2) 販売会社

該当事項はありません。

(3) 投資顧問会社

アムンディ・アセットマネジメントは、アムンディ・ジャパンホールディング株式会社を通して、実質的に委託会社の株式を100%保有しています。

第3【その他】

- (1) 目論見書の表紙等に金融商品取引法第13条の規定に基づく目論見書である旨を記載することがあります。
- (2) 目論見書の別称として「投資信託説明書（目論見書）」、「投資信託説明書(交付目論見書)」および「投資信託説明書（請求目論見書）」という名称を用いることがあります。
- (3) 交付目論見書の表紙等に委託会社の名称、金融商品取引業者の登録番号、交付目論見書の使用開始日、その他ロゴ・マーク、図案、ファンドの愛称、各ファンドの商品分類、属性区分等および投資信託財産の合計純資産総額を記載することがあります。また、投資信託財産は受託会社において信託法に基づき分別管理されている旨を記載します。
- (4) 届出書本文「第一部 証券情報」、「第二部 ファンド情報」に記載の内容について、投資者の理解を助けるため、当該内容を説明した図表・写真等を付加して目論見書の当該内容に関連する箇所に記載することがあります。また、ファンドの特色やリスク等について投資者に開示すべき情報のあるファンドは、交付目論見書に「追加的記載事項」と明記して当該情報の内容等を有価証券届出書の記載にしたがい記載することがあります。
- (5) 請求目論見書の巻末に当ファンドの投資信託約款の全文を記載します。
- (6) 交付目論見書の運用実績のデータは適宜更新することがあります。
- (7) 目論見書は電子媒体等として使用される他、インターネット等に掲載されることがあります。

その他の情報については、委託会社のインターネットホームページアドレス（下記、お問合せ先）にて入手・閲覧することができます。

アムンディ・ジャパン株式会社

お客様サポートライン 0120-202-900(フリーダイヤル)

受付は委託会社の営業日の午前9時から午後5時まで

ホームページアドレス : <https://www.amundi.co.jp>

独立監査人の監査報告書

平成31年3月4日

アムンディ・ジャパン株式会社

取締役会 御中

PwCあらた有限責任監査法人

指定有限責任社員 業務執行社員	公認会計士 鶴田 光夫
指定有限責任社員 業務執行社員	公認会計士 久保 直毅

当監査法人は、金融商品取引法第193条の2第1項の規定に基づく監査証明を行うため、「委託会社等の経理状況」に掲げられているアムンディ・ジャパン株式会社の平成30年1月1日から平成30年12月31日までの第38期事業年度の財務諸表、すなわち、貸借対照表、損益計算書、株主資本等変動計算書、重要な会計方針及びその他の注記について監査を行った。

財務諸表に対する経営者の責任

経営者の責任は、我が国において一般に公正妥当と認められる企業会計の基準に準拠して財務諸表を作成し適正に表示することにある。これには、不正又は誤謬による重要な虚偽表示のない財務諸表を作成し適正に表示するために経営者が必要と判断した内部統制を整備及び運用することが含まれる。

監査人の責任

当監査法人の責任は、当監査法人が実施した監査に基づいて、独立の立場から財務諸表に対する意見を表明することにある。当監査法人は、我が国において一般に公正妥当と認められる監査の基準に準拠して監査を行った。監査の基準は、当監査法人に財務諸表に重要な虚偽表示がないかどうかについて合理的な保証を得るために、監査計画を策定し、これに基づき監査を実施することを求めている。

監査においては、財務諸表の金額及び開示について監査証拠を入手するための手続が実施される。監査手続は、当監査法人の判断により、不正又は誤謬による財務諸表の重要な虚偽表示のリスクの評価に基づいて選択及び適用される。財務諸表監査の目的は、内部統制の有効性について意見表明するためのものではないが、当監査法人は、リスク評価の実施に際して、状況に応じた適切な監査手続を立案するために、財務諸表の作成と適正な表示に関連する内部統制を検討する。また、監査には、経営者が採用した会計方針及びその適用方法並びに経営者によって行われた見積りの評価も含め全体としての財務諸表の表示を検討することが含まれる。

当監査法人は、意見表明の基礎となる十分かつ適切な監査証拠を入手したと判断している。

監査意見

当監査法人は、上記の財務諸表が、我が国において一般に公正妥当と認められる企業会計の基準に準拠して、アムンディ・ジャパン株式会社の平成30年12月31日現在の財政状態及び同日をもって終了する事業年度の経営成績をすべての重要な点において適正に表示しているものと認める。

利害関係

会社と当監査法人又は業務執行社員との間には、公認会計士法の規定により記載すべき利害関係はない。

以 上

(注) 1. 上記は監査報告書の原本に記載された事項を電子化したものであり、その原本は当社が別途保管しております。

2. XBRLデータは監査の対象には含まれていません。

独立監査人の監査報告書

平成30年10月10日

アムンディ・ジャパン株式会社
取締役会 御中

PwC あらた有限責任監査法人

指定有限責任社員 公認会計士 鶴田 光夫
業務執行社員指定有限責任社員 公認会計士 久保 直毅
業務執行社員

当監査法人は、金融商品取引法第193条の2第1項の規定に基づく監査証明を行うため、「ファンドの経理状況」に掲げられているアムンディ・ダブルウォッチの平成29年9月6日から平成30年9月5日までの計算期間の財務諸表、すなわち、貸借対照表、損益及び剰余金計算書、注記表並びに附属明細表について監査を行った。

財務諸表に対する経営者の責任

経営者の責任は、我が国において一般に公正妥当と認められる企業会計の基準に準拠して財務諸表を作成し適正に表示することにある。これには、不正又は誤謬による重要な虚偽表示のない財務諸表を作成し適正に表示するために経営者が必要と判断した内部統制を整備及び運用することが含まれる。

監査人の責任

当監査法人の責任は、当監査法人が実施した監査に基づいて、独立の立場から財務諸表に対する意見を表明することにある。当監査法人は、我が国において一般に公正妥当と認められる監査の基準に準拠して監査を行った。監査の基準は、当監査法人に財務諸表に重要な虚偽表示がないかどうかについて合理的な保証を得るために、監査計画を策定し、これに基づき監査を実施することを求めている。

監査においては、財務諸表の金額及び開示について監査証拠を入手するための手続が実施される。監査手続は、当監査法人の判断により、不正又は誤謬による財務諸表の重要な虚偽表示のリスクの評価に基づいて選択及び適用される。財務諸表監査の目的は、内部統制の有効性について意見表明するためのものではないが、当監査法人は、リスク評価の実施に際して、状況に応じた適切な監査手続を立案するために、財務諸表の作成と適正な表示に関連する内部統制を検討する。また、監査には、経営者が採用した会計方針及びその適用方法並びに経営者によって行われた見積りの評価も含め全体としての財務諸表の表示を検討することが含まれる。

当監査法人は、意見表明の基礎となる十分かつ適切な監査証拠を入手したと判断している。

監査意見

当監査法人は、上記の財務諸表が、我が国において一般に公正妥当と認められる企業会計の基準に準拠して、アムンディ・ダブルウォッチの平成30年9月5日現在の信託財産の状態及び同日をもって終了する計算期間の損益の状況をすべての重要な点において適正に表示しているものと認める。

利害関係

アムンディ・ジャパン株式会社及びファンドと当監査法人又は業務執行社員との間には、公認会計士法の規定により記載すべき利害関係はない。

以 上

- (注) 1. 上記は監査報告書の原本に記載された事項を電子化したものであり、その原本は当社が別途保管しております。
2. XBRLデータは監査の対象には含まれていません。

独立監査人の中間監査報告書

平成31年4月10日

アムンディ・ジャパン株式会社
取締役会御中

PwCあらた有限責任監査法人

指定有限責任社員 公認会計士 鶴田 光夫
業務執行社員指定有限責任社員 公認会計士 久保 直毅
業務執行社員

当監査法人は、金融商品取引法第193条の2第1項の規定に基づく監査証明を行うため、「ファンドの経理状況」に掲げられているアムンディ・ダブルウォッチの平成30年9月6日から平成31年3月5日までの中間計算期間の中間財務諸表、すなわち、中間貸借対照表、中間損益及び剰余金計算書並びに中間注記表について中間監査を行った。

中間財務諸表に対する経営者の責任

経営者の責任は、我が国において一般に公正妥当と認められる中間財務諸表の作成基準に準拠して中間財務諸表を作成し有用な情報を表示することにある。これには、不正又は誤謬による重要な虚偽表示のない中間財務諸表を作成し有用な情報を表示するために経営者が必要と判断した内部統制を整備及び運用することが含まれる。

監査人の責任

当監査法人の責任は、当監査法人が実施した中間監査に基づいて、独立の立場から中間財務諸表に対する意見を表明することにある。当監査法人は、我が国において一般に公正妥当と認められる中間監査の基準に準拠して中間監査を行った。中間監査の基準は、当監査法人に中間財務諸表には全体として中間財務諸表の有用な情報の表示に関して投資者の判断を損なうような重要な虚偽表示がないかどうかの合理的な保証を得るために、中間監査に係る監査計画を策定し、これに基づき中間監査を実施することを求めている。

中間監査においては、中間財務諸表の金額及び開示について監査証拠を入手するために年度監査と比べて監査手続の一部を省略した中間監査手続が実施される。中間監査手続は、当監査法人の判断により、不正又は誤謬による中間財務諸表の重要な虚偽表示のリスクの評価に基づいて、分析的手続等を中心とした監査手続に必要に応じて追加の監査手続が選択及び適用される。中間監査の目的は、内部統制の有効性について意見表明するためのものではないが、当監査法人は、リスク評価の実施に際して、状況に応じた適切な中間監査手続を立案するために、中間財務諸表の作成と有用な情報の表示に関連する内部統制を検討する。また、中間監査には、経営者が採用した会計方針及びその適用方法並びに経営者によって行われた見積りの評価も含め中間財務諸表の表示を検討することが含まれる。

当監査法人は、中間監査の意見表明の基礎となる十分かつ適切な監査証拠を入手したと判断している。

中間監査意見

当監査法人は、上記の中間財務諸表が、我が国において一般に公正妥当と認められる中間財務諸表の作成基準に準拠して、アムンディ・ダブルウォッチの平成31年3月5日現在の信託財産の状態及び同日をもって終了する中間計算期間（平成30年9月6日から平成31年3月5日まで）の損益の状況に関する有用な情報を表示しているものと認める。

利害関係

アムンディ・ジャパン株式会社及びファンドと当監査法人又は業務執行社員との間には、公認会計士法の規定により記載すべき利害関係はない。

以上

- (注) 1. 上記は中間監査報告書の原本に記載された事項を電子化したものであり、その原本は当社が別途保管しております。
2. XBRLデータは中間監査の対象には含まれていません。