

【表紙】

【提出書類】	有価証券報告書
【提出先】	関東財務局長 殿
【提出日】	2019年5月31日提出
【計算期間】	第7計算期間 (自 2018年9月8日 至 2019年3月7日)
【ファンド名】	ダイワ債券コア戦略ファンド(為替ヘッジあり) ダイワ債券コア戦略ファンド(為替ヘッジなし)
【発行者名】	大和証券投資信託委託株式会社
【代表者の役職氏名】	取締役社長 松下 浩一
【本店の所在の場所】	東京都千代田区丸の内一丁目9番1号
【事務連絡者氏名】	西脇 保宏
【連絡場所】	東京都千代田区丸の内一丁目9番1号
【電話番号】	03-5555-3431
【縦覧に供する場所】	該当ありません。

第一部 【ファンド情報】

第1 【ファンドの状況】

1 【ファンドの性格】

(1) 【ファンドの目的及び基本的性格】

当ファンドは、米ドル建ての複数種別の債券等に投資することで、安定した収益の確保と信託財産の着実な成長をめざして運用を行ないます。一般社団法人投資信託協会による商品分類・属性区分は、次のとおりです。

ダイワ債券コア戦略ファンド（為替ヘッジあり）

商品分類	単位型投信・追加型投信	追加型投信
	投資対象地域	内外
	投資対象資産(収益の源泉)	債券
属性区分	投資対象資産	その他資産（投資信託証券（債券 一般））
	決算頻度	年2回
	投資対象地域	グローバル（含む日本）
	投資形態	ファンド・オブ・ファンズ
	為替ヘッジ	為替ヘッジあり（フルヘッジ）

ダイワ債券コア戦略ファンド（為替ヘッジなし）

商品分類	単位型投信・追加型投信	追加型投信
	投資対象地域	内外
	投資対象資産(収益の源泉)	債券
属性区分	投資対象資産	その他資産（投資信託証券（債券 一般））
	決算頻度	年2回
	投資対象地域	グローバル（含む日本）
	投資形態	ファンド・オブ・ファンズ
	為替ヘッジ	為替ヘッジなし

属性区分に記載している「為替ヘッジ」は、対円での為替リスクに対するヘッジの有無を記載しております。

(注1) 商品分類の定義

- ・「追加型投信」...一度設定されたファンドであってもその後追加設定が行なわれ従来の信託財産とともに運用されるファンド
- ・「内外」...目論見書または投資信託約款（以下「目論見書等」といいます。）において、国内および海外の資産による投資収益を実質的に源泉とする旨の記載があるもの

- ・「債券」...目論見書等において、組入資産による主たる投資収益が実質的に債券を源泉とする旨の記載があるもの

(注2) 属性区分の定義

- ・「その他資産」...組入れている資産
- ・「債券 一般」...公債、社債、その他債券属性にあてはまらないすべてのもの
- ・「年2回」...目論見書等において、年2回決算する旨の記載があるもの
- ・「グローバル」...目論見書等において、組入資産による投資収益が世界の資産を源泉とする旨の記載があるもの
- ・「ファンド・オブ・ファンズ」...「投資信託等の運用に関する規則」第2条に規定するファンド・オブ・ファンズ
- ・「為替ヘッジあり」...目論見書等において、為替のフルヘッジまたは一部の資産に為替のヘッジを行なう旨の記載があるもの
- ・「為替ヘッジなし」...目論見書等において、為替のヘッジを行なわない旨の記載があるものまたは為替のヘッジを行なう旨の記載がないもの

商品分類表

〈ダイワ債券コア戦略ファンド（為替ヘッジあり）〉

〈ダイワ債券コア戦略ファンド（為替ヘッジなし）〉

単位型投信・追加型投信	投資対象地域	投資対象資産（収益の源泉）
単位型投信	国内	株式
追加型投信	海外	債券
	内外	不動産投信
		その他資産 ()
		資産複合

(注) 当ファンドが該当する商品分類を網掛け表示しています。

属性区分表 〈ダイワ債券コア戦略ファンド（為替ヘッジあり）〉

投資対象資産	決算頻度	投資対象地域	投資形態	為替ヘッジ
株式	年1回	グローバル (含む日本)		
一般 大型株 中小型株	年2回	日本	ファミリー ファンド	あり (フルヘッジ)
債券	年4回	北米		
一般 公債 社債 その他債券 クレジット属性 ()	年6回 (隔月)	欧州		
不動産投信	年12回 (毎月)	アジア		
その他資産 (投資信託証券) (債券 一般)	日々	オセアニア	ファンド・オブ・ ファンズ	なし
資産複合 ()	その他 ()	中南米		
資産配分固定型 資産配分変更型		アフリカ		
		中近東 (中東)		
		エマージング		

(注) 当ファンドが該当する属性区分を網掛け表示しています。

属性区分表〈ダイワ債券コア戦略ファンド（為替ヘッジなし）〉

投資対象資産	決算頻度	投資対象地域	投資形態	為替ヘッジ
株式 一般 大型株 中小型株	年1回	グローバル (含む日本)		
債券 一般 公債 社債 その他債券 クレジット属性 ()	年2回	日本	ファミリー ファンド	あり ()
不動産投信	年4回	北米		
その他資産 (投資信託証券) (債券 一般)	年6回 (隔月)	欧州		
資産複合 ()	年12回 (毎月)	アジア		
資産配分固定型 資産配分変更型	年12回 (毎月)	オセアニア		
	日々	中南米	ファンド・オブ・ ファンズ	なし
	その他 ()	アフリカ		
		中近東 (中東)		
		エマージング		

(注) 当ファンドが該当する属性区分を網掛け表示しています。

商品分類・属性区分の定義について、くわしくは、一般社団法人投資信託協会のホームページ（アドレス <http://www.toushin.or.jp/>）をご参照下さい。

< 信託金の限度額 >

- ・委託会社は、受託会社と合意のうえ、各ファンドについて1兆円を限度として信託金を追加することができます。
- ・委託会社は、受託会社と合意のうえ、限度額を変更することができます。

< ファンドの特色 >

1

米ドル建ての複数種別の債券等に投資します。

※米ドル以外の通貨建資産に投資する場合があります。この場合、原則として実質的に米ドル建てとなるよう為替取引を行ないます。

投資する債券等の例



- 資産担保証券：不動産ローンや自動車ローン等の債権を担保として発行された証券。
住宅ローンを担保としたRMBS、商業用不動産ローンを担保としたCMBS、自動車ローン・リース債権などを担保としたABSなどがあります。
- 優先証券：債券と株式の性質を併せ持ち、法的弁済順位が普通株式より優先される証券。
- バンクローン：銀行などの金融機関が、主に格付けが投資適格未満の事業会社等に対して行なう貸付の債権。

※劣後債、転換社債、債券ETFほか、上記以外にも投資する場合があります。

2

利子収入と値上がり益の適切と考えられる組み合わせにより、 トータルリターンの最大化をめざします。



3 運用は、グッゲンハイム・パートナーズ・インベストメント・マネジメントLLCが行ないます。

〈グッゲンハイム・パートナーズ・インベストメント・マネジメントLLCについて〉

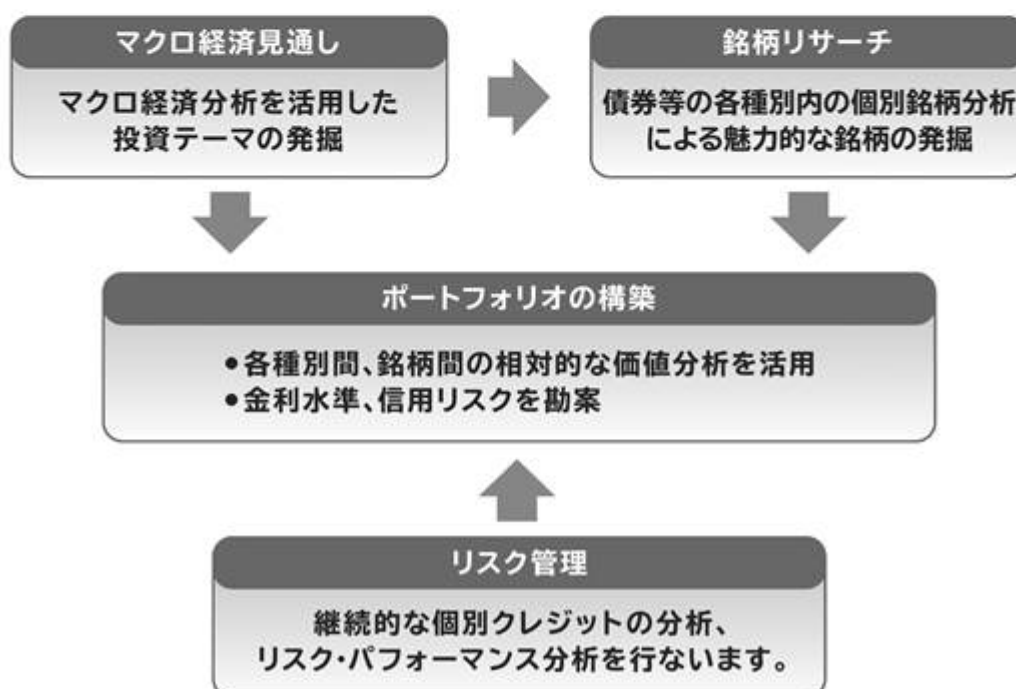
- グッゲンハイム・パートナーズ・インベストメント・マネジメントLLCは、1,923億米ドル（約21.1兆円）の資産を運用する運用会社であり、米国サンタモニカを本拠地としています。
- 同社は、米国の金融グループであるグッゲンハイム・パートナーズの運用会社として設立されました。
- グッゲンハイム・パートナーズは、世界6カ国において各種金融サービスを提供し、運用業務、証券業務、保険関連業務を行なう会社を有します。

（2018年12月末現在）

●運用にあたっては、以下の点に留意します。

- マクロ経済分析を活用した投資テーマの発掘および債券等の各種別内の個別銘柄分析による魅力的な銘柄の発掘につとめます。
- 各種別間、銘柄間の相対的な価値の分析を活用し、投資対象の評価を行なうことでポートフォリオを構築します。
- 投資対象の徹底的な分析を重視することで、特定インデックスの債券等の種別や銘柄にとらわれない運用を行ないます。

運用プロセス



4

「為替ヘッジあり」と「為替ヘッジなし」の2つのファンドがあります。

為替ヘッジあり

- 為替変動リスクを低減するため、為替ヘッジを行いません。
※ただし、為替変動リスクを完全に排除できるものではありません。
※為替ヘッジを行なう際、日本円の金利が組入資産の通貨の金利より低いときには、金利差相当分がコストとなり、需給要因等によっては、さらにコストが拡大することもあります。

為替ヘッジなし

- 為替変動リスクを回避するための為替ヘッジは原則として行いません。
※基準価額は、為替変動の影響を直接受けます。

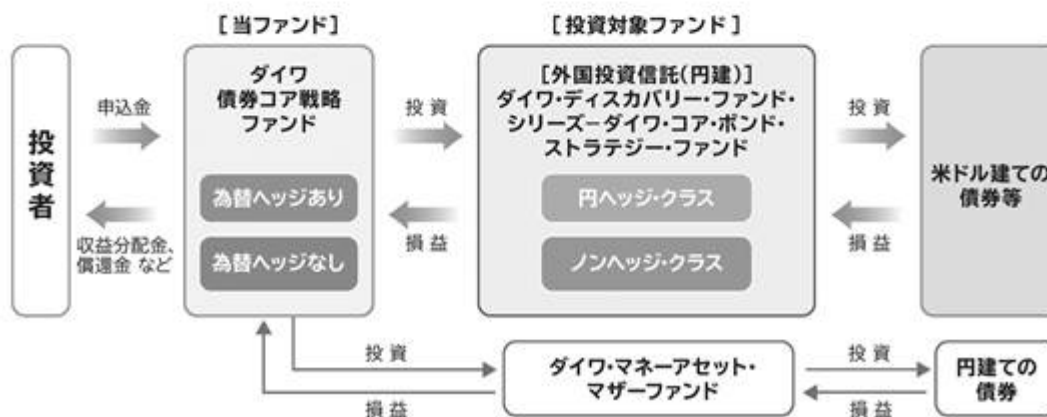
スイッチング(乗換え)について

◆「為替ヘッジあり」と「為替ヘッジなし」との間でスイッチング(乗換え)を行なうことができます。



ファンドの仕組み

- ◆ 当ファンドは、複数の投資信託証券に投資する「ファンド・オブ・ファンズ」です。
- ◆ 外国投資信託の受益証券を通じて、米ドル建ての債券等に投資します。



※投資対象ファンドについて、くわしくは、「投資対象ファンドの概要」をご参照下さい。

- 当ファンドは、通常の状態、投資対象とする外国投資信託への投資割合を高位に維持することを基本とします。

- 大量の追加設定または解約が発生したとき、市況の急激な変化が予想されるとき、償還の準備に入ったとき等ならびに信託財産の規模によっては、ファンドの特色1～4の運用が行なわれないことがあります。

5 毎年3月7日および9月7日（休業日の場合翌営業日）に決算を行ない、収益分配方針に基づいて収益の分配を行ないます。

〈分配方針〉

- ① 分配対象額は、経費控除後の配当等収益と売買益（評価益を含みます。）等とします。
- ② 原則として、配当等収益等を中心に分配を行なうことをめざします。ただし、基準価額の水準等によっては、売買益（評価益を含みます。）等を中心に分配する場合があります。なお、分配対象額が少額の場合には、分配を行なわないことがあります。

<投資対象ファンドの概要>

1. ダイワ・ディスカバリー・ファンド・シリーズ - ダイワ・コア・ボンド・ストラテジー・ファンド（円ヘッジ・クラス）
2. ダイワ・ディスカバリー・ファンド・シリーズ - ダイワ・コア・ボンド・ストラテジー・ファンド（ノンヘッジ・クラス）

形態 / 表示通貨	ケイマン籍の外国投資信託 / 円建
運用の基本方針	米ドル建ての複数種別の債券等に投資することで、トータルリターンを最大化をめざします。
主要投資対象	米ドル建ての複数種別の債券等（国債、政府機関債、地方債、投資適格社債、ハイ・イールド社債、新興国債券、資産担保証券、バンクローン、MBS、優先証券、劣後債、転換社債、債券ETF等）
運用方針	<p>1. 主として米ドル建ての複数種別の債券等に投資し、利子収入と値上がり益の適切と考えられる組み合わせによりトータルリターンを最大化をめざします。</p> <p>2. 運用にあたっては、以下の点に留意します。</p> <p>(a) マクロ経済分析を活用した投資テーマの発掘および債券等の各種別内の個別銘柄分析による魅力的な銘柄の発掘につとめます。</p> <p>(b) 各種別間、銘柄間の相対的な価値の分析を活用し、投資対象の評価を行なうことでポートフォリオを構築します。</p> <p>(c) 投資対象の徹底的な分析を重視することで、特定インデックスの債券等の種別や銘柄にとらわれない運用を行ないます。</p> <p>米ドル以外の通貨建資産に投資する場合があります。この場合、原則として実質的に米ドル建てとなるよう為替取引を行ないます。</p> <p>3. （円ヘッジ・クラス） 為替変動リスクを低減するため、対円で為替ヘッジを行ないます。 （ノンヘッジ・クラス） 為替変動リスクを回避するための対円での為替ヘッジは原則として行ないません。</p> <p>4. 大量の追加設定または解約が発生したとき、市況の急激な変化が予想されるとき、償還の準備に入ったとき等ならびに信託財産の規模によっては、上記の運用が行なわれないことがあります。</p>

設定日	2015年9月9日
決算日	9月30日
申込手数料	かかりません。
管理報酬等	（円ヘッジ・クラス） 純資産総額に対して年率0.645%程度 （ノンヘッジ・クラス）純資産総額に対して年率0.615%程度 ただし、この他に「ダイワ・ディスカバリー・ファンド・シリーズ - ダイワ・コア・ボンド・ストラテジー・ファンド」全体に対して、固定報酬として年額10,000米ドルがかかります。また、監査費用、弁護士費用、有価証券売買委託手数料等、ファンドの運営に必要な各種経費がかかります。
運用会社	グッゲンハイム・パートナーズ・インベストメント・マネジメントLLC

3. ダイワ・マネーアセット・マザーファンド

形態 / 表示通貨	国内籍の証券投資信託 / 円建
運用の基本方針	安定した収益の確保をめざして安定運用を行ないます。
主要投資対象	円建ての債券
投資態度	円建ての債券を中心に投資し、安定した収益の確保をめざして安定運用を行ないます。 円建資産への投資にあたっては、残存期間が1年未満、取得時においてA-2格相当以上の債券およびコマーシャル・ペーパーに投資することを基本とします。 当初設定日直後、大量の追加設定または解約が発生したとき、市況の急激な変化が予想されるとき、償還の準備に入ったとき等ならびに信託財産の規模によっては、上記の運用が行なわれないことがあります。
設定日	2012年3月22日
信託期間	無期限
決算日	毎年12月9日（休業日の場合翌営業日）
運用管理費用 （信託報酬）	かかりません。
委託会社	大和証券投資信託委託株式会社
受託会社	みずほ信託銀行株式会社

(2) 【ファンドの沿革】

2015年9月8日

信託契約締結、当初設定、運用開始

(3) 【ファンドの仕組み】

受益者

お申込者

収益分配金（注）、償還金など お申込金（ 3）

お取扱窓口	販売会社	<p>受益権の募集・販売の取扱い等に関する委託会社との契約（ 1）に基づき、次の業務を行ないません。</p> <p>受益権の募集の取扱い 一部解約請求に関する事務 収益分配金、償還金、一部解約金の支払いに関する事務 など</p>
-------	------	----------------------------------------------------------------------------------------------------------------------------

1

収益分配金、償還金など お申込金（ 3）

委託会社	大和証券投資信託委託株式会社	<p>当ファンドにかかる証券投資信託契約（以下「信託契約」といいます。）（ 2）の委託者であり、次の業務を行ないません。</p> <p>受益権の募集・発行 信託財産の運用指図 信託財産の計算 運用報告書の作成 など</p>
------	----------------	-----------------------------------------------------------------------------------------------------------------------------

運用指図

2

損益 信託金（ 3）

受託会社	<p>みずほ信託銀行株式会社</p> <p>再信託受託会社： 資産管理サービス信託銀行株式会社</p>	<p>信託契約（ 2）の受託者であり、次の業務を行ないません。なお、信託事務の一部につき資産管理サービス信託銀行株式会社に委託することができます。また、外国における資産の保管は、その業務を行なうに十分な能力を有すると認められる外国の金融機関が行なう場合があります。</p> <p>委託会社の指図に基づく信託財産の管理・処分 信託財産の計算 など</p>
------	---------------------------------------------------------	--------------------------------------------------------------------------------------------------------------------------------------------------------------------------------------

損益 投資

投資対象	投資対象ファンドの受益証券 など
------	------------------

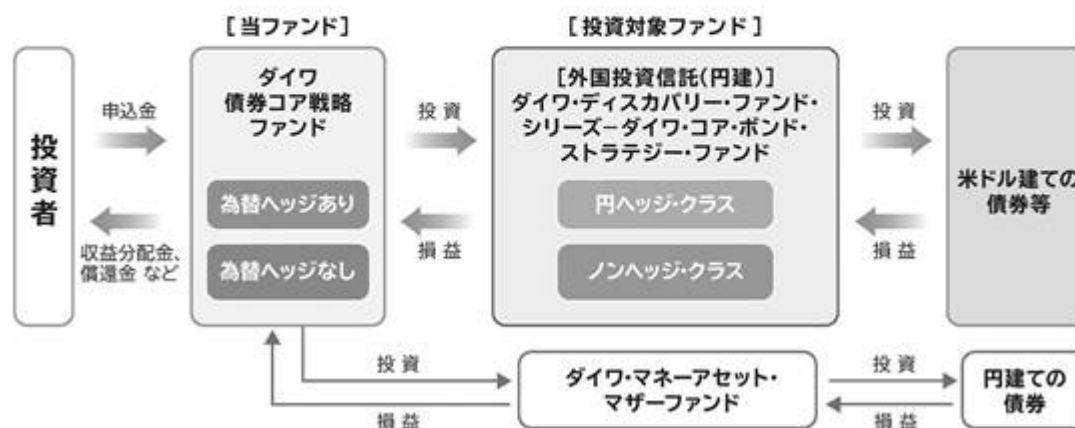
(注)「分配金再投資コース」の場合、収益分配金は自動的に再投資されます。

- 1：受益権の募集の取扱い、一部解約請求に関する事務、収益分配金、償還金、一部解約金の支払いに関する事務の内容等が規定されています。
- 2：「投資信託及び投資法人に関する法律」に基づいて、あらかじめ監督官庁に届け出られた信託約款の内容に基づき締結されます。証券投資信託の運営に関する事項（運用方針、委託会社および受託会社の業務、受益者の権利、信託報酬、信託期間等）が規定されています。
- 3：販売会社は、各取得申込受付日における取得申込金額の総額に相当する金額を、追加信託が行なわれる日に、委託会社の指定する口座を經由して、受託会社の指定するファンド口座に払込みます。

委託会社および受託会社は、それぞれの業務に対する報酬を信託財産から収受します。また、販売会社には、委託会社から業務に対する代行手数料が支払われます。

ファンドの仕組み

- ◆当ファンドは、複数の投資信託証券に投資する「ファンド・オブ・ファンズ」です。
- ◆外国投資信託の受益証券を通じて、米ドル建ての債券等に投資します。



< 委託会社の概況（2019年3月末日現在） >

・資本金の額 151億7,427万2,500円

・沿革

- 1959年12月12日 設立登記
- 1960年 2月17日 「証券投資信託法」に基づく証券投資信託の委託会社の免許取得
- 1960年 4月 1日 営業開始
- 1985年11月 8日 投資助言・情報提供業務に関する兼業承認を受ける。
- 1995年 5月31日 「有価証券に係る投資顧問業の規制等に関する法律」に基づき投資顧問業の登録を受ける。
- 1995年 9月14日 「有価証券に係る投資顧問業の規制等に関する法律」に基づく投資一任契約にかかる業務の認可を受ける。
- 2007年 9月30日 「金融商品取引法」の施行に伴い、同法第29条の登録を受けたものとみなされる。
(金融商品取引業者登録番号：関東財務局長（金商）第352号）

・大株主の状況

名称	住所	所有 株式数	比率
株式会社大和証券グループ本社	東京都千代田区丸の内一丁目9番1号	株 2,608,525	% 100.00

2 【投資方針】

(1) 【投資方針】

< 為替ヘッジあり >

主要投資対象

次の有価証券を主要投資対象とします。

1. ケイマン籍の外国投資信託「ダイワ・ディスカバリー・ファンド・シリーズ - ダイワ・コア・ボンド・ストラテジー・ファンド(円ヘッジ・クラス)」(以下「コア・ボンド・ファンド(円ヘッジ・クラス)」)の受益証券(円建)
2. ダイワ・マネーアセット・マザーファンドの受益証券

投資態度

- イ. 主として、コア・ボンド・ファンド(円ヘッジ・クラス)の受益証券を通じて、米ドル建ての複数種別の債券等に投資することで、利子収入と値上がり益の適切と考えられる組み合わせによりトータルリターンの最大化をめざします。
- ロ. 当ファンドは、コア・ボンド・ファンド(円ヘッジ・クラス)とダイワ・マネーアセット・マザーファンドに投資するファンド・オブ・ファンズです。通常の状態、コア・ボンド・ファンド(円ヘッジ・クラス)への投資割合を高位に維持することを基本とします。
- ハ. コア・ボンド・ファンド(円ヘッジ・クラス)では、為替変動リスクを低減するため、為替ヘッジを行いません。
- ニ. 当初設定日直後、大量の追加設定または解約が発生したとき、市況の急激な変化が予想されるとき、償還の準備に入ったとき等ならびに信託財産の規模によっては、上記の運用が行なわれないことがあります。

<為替ヘッジなし>

主要投資対象

次の有価証券を主要投資対象とします。

1. ケイマン籍の外国投資信託「ダイワ・ディスカバリー・ファンド・シリーズ - ダイワ・コア・ボンド・ストラテジー・ファンド(ノンヘッジ・クラス)」(以下「コア・ボンド・ファンド(ノンヘッジ・クラス)」)の受益証券(円建)
2. ダイワ・マネーアセット・マザーファンドの受益証券

投資態度

- イ. 主として、コア・ボンド・ファンド(ノンヘッジ・クラス)の受益証券を通じて、米ドル建ての複数種別の債券等に投資することで、利子収入と値上がり益の適切と考えられる組み合わせによりトータルリターンの最大化をめざします。
- ロ. 当ファンドは、コア・ボンド・ファンド(ノンヘッジ・クラス)とダイワ・マネーアセット・マザーファンドに投資するファンド・オブ・ファンズです。通常の状態、コア・ボンド・ファンド(ノンヘッジ・クラス)への投資割合を高位に維持することを基本とします。
- ハ. コア・ボンド・ファンド(ノンヘッジ・クラス)では、為替変動リスクを回避するための為替ヘッジは原則として行ないません。
- ニ. 当初設定日直後、大量の追加設定または解約が発生したとき、市況の急激な変化が予想されるとき、償還の準備に入ったとき等ならびに信託財産の規模によっては、上記の運用が行なわれないことがあります。

<投資先ファンドについて>

投資先ファンドの選定の方針は次のとおりです。

1. 為替ヘッジあり

投資先ファンドの名称	ダイワ・ディスカバリー・ファンド・シリーズ - ダイワ・コア・ボンド・ストラテジー・ファンド（円ヘッジ・クラス）
選定の方針	米ドル建ての複数種別の債券等に投資することで、利子収入と値上がり益の適切と考えられる組み合わせによりトータルリターンの最大化をめざして運用を行なうファンドである。為替変動リスクを低減するため、為替ヘッジを行なう。

2. 為替ヘッジなし

投資先ファンドの名称	ダイワ・ディスカバリー・ファンド・シリーズ - ダイワ・コア・ボンド・ストラテジー・ファンド（ノンヘッジ・クラス）
選定の方針	米ドル建ての複数種別の債券等に投資することで、利子収入と値上がり益の適切と考えられる組み合わせによりトータルリターンの最大化をめざして運用を行なうファンドである。為替変動リスクを回避するための為替ヘッジは原則として行なわない。

くわしくは「1 ファンドの性格 (1) ファンドの目的及び基本的性格 <ファンドの特色>」をご参照下さい。

(2) 【投資対象】

<為替ヘッジあり>

当ファンドにおいて投資の対象とする資産（本邦通貨表示のものに限ります。）の種類は、次に掲げるものとします。

1. 次に掲げる特定資産（投資信託及び投資法人に関する法律施行令第3条に掲げるものをいいます。以下同じ。）

イ．有価証券

ロ．約束手形

ハ．金銭債権のうち、投資信託及び投資法人に関する法律施行規則第22条第1項第6号に掲げるもの

2. 次に掲げる特定資産以外の資産

イ．為替手形

委託会社は、信託金を、主として、大和証券投資信託委託株式会社を委託者とし、みずほ信託銀行株式会社を受託者として締結された次の1. に掲げる親投資信託（以下「マザーファンド」といいます。）の受益証券、次の2. に掲げる外国投資信託（以下「組入外国投資信託」といいます。）の受益証券、ならびに次の3. から5. までに掲げる有価証券（金融商品取引法第2条第2項の規定により有価証券とみなされる同項各号に掲げる権利を除きます。）に投資することを指図することができます。

1. ダイワ・マネーアセット・マザーファンドの受益証券

2. ケイマン籍の外国投資信託「ダイワ・ディスカバリー・ファンド・シリーズ - ダイワ・コア・ボンド・ストラテジー・ファンド（円ヘッジ・クラス）」の受益証券（円建）

3. コマーシャル・ペーパーおよび短期社債等

4. 外国または外国の者の発行する証券または証書で、前3. の証券の性質を有するもの

5. 指定金銭信託の受益証券（金融商品取引法第2条第1項第14号で定める受益証券発行信託の受益証券に限ります。）

なお、前1.に掲げる投資信託の受益証券および前2.に掲げる外国投資信託の受益証券を「投資信託証券」といいます。

委託会社は、信託金を、前 に掲げる有価証券のほか、次に掲げる金融商品（金融商品取引法第2条第2項の規定により有価証券とみなされる同項各号に掲げる権利を含みます。）により運用することを指図することができます。

1. 預金
2. 指定金銭信託（金融商品取引法第2条第1項第14号に規定する受益証券発行信託を除きます。）
3. コール・ローン
4. 手形割引市場において売買される手形

<為替ヘッジなし>

（<為替ヘッジあり>と同規定）

委託会社は、信託金を、主として、大和証券投資信託委託株式会社を委託者とし、みずほ信託銀行株式会社を受託者として締結された次の1.に掲げる親投資信託（以下「マザーファンド」といいます。）の受益証券、次の2.に掲げる外国投資信託（以下「組入外国投資信託」といいます。）の受益証券、ならびに次の3.から5.までに掲げる有価証券（金融商品取引法第2条第2項の規定により有価証券とみなされる同項各号に掲げる権利を除きます。）に投資することを指図することができます。

1. ダイワ・マネーアセット・マザーファンドの受益証券
2. ケイマン籍の外国投資信託「ダイワ・ディスカバリー・ファンド・シリーズ - ダイワ・コア・ボンド・ストラテジー・ファンド（ノンヘッジ・クラス）」の受益証券（円建）
3. コマーシャル・ペーパーおよび短期社債等
4. 外国または外国の者の発行する証券または証書で、前3.の証券の性質を有するもの
5. 指定金銭信託の受益証券（金融商品取引法第2条第1項第14号で定める受益証券発行信託の受益証券に限ります。）

なお、前1.に掲げる投資信託の受益証券および前2.に掲げる外国投資信託の受益証券を「投資信託証券」といいます。

（<為替ヘッジあり>と同規定）

<投資先ファンドについて>

ファンドの純資産総額の10%を超えて投資する可能性がある投資先ファンドの内容は次のとおりです。

1. 為替ヘッジあり

投資先ファンドの名称	ダイワ・ディスカバリー・ファンド・シリーズ - ダイワ・コア・ボンド・ストラテジー・ファンド（円ヘッジ・クラス）
運用の基本方針	米ドル建ての複数種別の債券等に投資することで、トータルリターンを最大化をめざします。
主要な投資対象	米ドル建ての複数種別の債券等（国債、政府機関債、地方債、投資適格社債、ハイ・イールド社債、新興国債券、資産担保証券、バンクローン、MBS、優先証券、劣後債、転換社債、債券ETF等）
委託会社等の名称	運用会社： グッゲンハイム・パートナーズ・インベストメント・マネジメントLLC

2. 為替ヘッジなし

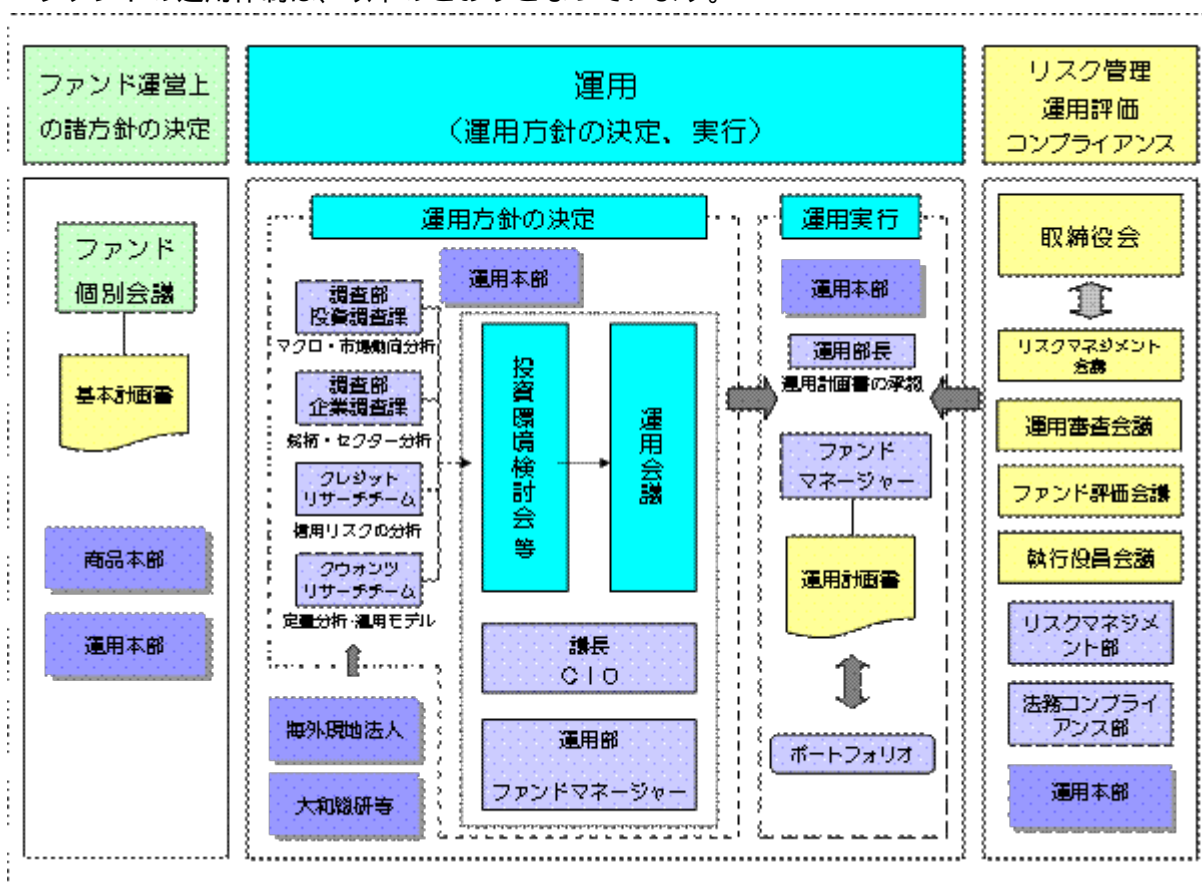
投資先ファンドの名称	ダイワ・ディスカバリー・ファンド・シリーズ-ダイワ・コア・ボンド・ストラテジー・ファンド（ノンヘッジ・クラス）
運用の基本方針	米ドル建ての複数種別の債券等に投資することで、トータルリターン の最大化をめざします。
主要な投資対象	米ドル建ての複数種別の債券等（国債、政府機関債、地方債、投資適 格社債、ハイ・イールド社債、新興国債券、資産担保証券、バンク ローン、MBS、優先証券、劣後債、転換社債、債券ETF等）
委託会社等の名称	運用会社： グッゲンハイム・パートナーズ・インベストメント・マネジメントLLC

くわしくは「1 ファンドの性格 (1) ファンドの目的及び基本的性格 <ファンドの特色>」をご参照下さい。

(3) 【運用体制】

運用体制

ファンドの運用体制は、以下のとおりとなっています。



運用方針の決定にかかる過程

運用方針は次の過程を経て決定しております。

イ．基本計画書の策定

ファンド運営上の諸方針を記載した基本計画書を経営会議の分科会であるファンド個別会議において審議・決定します。

ロ．投資環境の検討

運用最高責任者であるCIO (Chief Investment Officer) が議長となり、原則として月1回投資環境検討会を開催し、投資環境について検討します。

八．基本的な運用方針の決定

CIOが議長となり、原則として月1回運用会議を開催し、基本的な運用方針を決定します。

二．運用計画書の作成・承認

ファンドマネージャーは、基本計画書に定められた各ファンドの諸方針と運用会議で決定された基本的な運用方針にしたがって運用計画書を作成します。運用部長は、ファンドマネージャーから提示を受けた運用計画書について、基本計画書および運用会議の決定事項との整合性等を確認し、承認します。

職務権限

ファンド運用の意思決定機能を担う運用本部において、各職位の主たる職務権限は、社内規則によって、次のように定められています。

イ．CIO（Chief Investment Officer）（1名）

運用最高責任者として、次の職務を遂行します。

- ・ファンド運用に関する組織運営
- ・ファンドマネージャーの任命・変更
- ・運用会議の議長として、基本的な運用方針の決定
- ・各ファンドの分配政策の決定
- ・代表取締役に対する随時的確な状況報告
- ・その他ファンドの運用に関する重要事項の決定

ロ．Deputy-CIO（0～5名程度）

CIOを補佐し、その指揮を受け、職務を遂行します。

ハ．インベストメント・オフィサー（0～5名程度）

CIOおよびDeputy-CIOを補佐し、その指揮を受け、職務を遂行します。

ニ．運用部長（各運用部に1名）

ファンドマネージャーが策定する運用計画を承認します。

ホ．ファンドマネージャー

ファンドの運用計画を策定して、これに沿ってポートフォリオを構築します。

ファンド評価会議、運用審査会議、リスクマネジメント会議および執行役員会議

次のとおり各会議体において必要な報告・審議等を行なっています。これら会議体の事務局となる内部管理関連部門の人員は25～35名程度です。

イ．ファンド評価会議

運用実績・運用リスクの状況について、分析・検討を行ない、運用部にフィードバックします。

ロ．運用審査会議

経営会議の分科会として、ファンドの運用実績の状況についての報告を行ない、必要事項を審議・決定します。

ハ．リスクマネジメント会議

経営会議の分科会として、ファンドの運用リスクの状況・運用リスク管理等の状況についての報告を行ない、必要事項を審議・決定します。

ニ．執行役員会議

経営会議の分科会として、法令等の遵守状況についての報告を行ない、必要事項を審議・決定します。

受託会社に対する管理体制

受託会社に対しては、日々の純資産照合、月次の勘定残高照合などを行なっています。また、受託会社より内部統制の整備および運用状況の報告書を受け取っています。

上記の運用体制は2019年3月末日現在のものであり、変更となる場合があります。

(4) 【分配方針】

<各ファンド共通>

分配対象額は、経費控除後の配当等収益と売買益（評価益を含みます。）等とします。

原則として、配当等収益等を中心に分配を行なうことをめざします。ただし、基準価額の水準等によっては、売買益（評価益を含みます。）等を中心に分配する場合があります。なお、分配対象額が少額の場合には、分配を行わないことがあります。

留保益は、前(1)に基づいて運用します。

(5) 【投資制限】

<各ファンド共通>

株式（信託約款）

株式への直接投資は、行ないません。

投資信託証券（信託約款）

投資信託証券への投資割合には、制限を設けません。

外貨建資産（信託約款）

外貨建資産への直接投資は、行ないません。

信用リスク集中回避（信託約款）

一般社団法人投資信託協会規則に定める一の者に対する株式等エクスポージャー、債券等エクスポージャーおよびデリバティブ等エクスポージャーの信託財産の純資産総額に対する比率は、原則として、それぞれ100分の10、合計で100分の20を超えないものとし、当該比率を超えることとなった場合には、委託会社は、一般社団法人投資信託協会規則にしたがい当該比率以内となるよう調整を行なうこととします。

資金の借入れ（信託約款）

イ．委託会社は、信託財産の効率的な運用ならびに運用の安定性に資するため、一部解約に伴う支払資金の手当て（一部解約に伴う支払資金の手当てのために借入れた資金の返済を含みます。）を目的として、または再投資にかかる収益分配金の支払資金の手当てを目的として、資金借入れ（コール市場を通じる場合を含みます。）の指図をすることができます。なお、当該借入金をもって有価証券等の運用は行なわないものとします。

ロ．一部解約に伴う支払資金の手当てにかかる借入期間は、受益者への解約代金支払開始日から、信託財産で保有する有価証券等の売却代金の受渡日までの間、または解約代金の入金日までの間、もしくは償還金の入金日までの期間が5営業日以内である場合の当該期間とし、資金借入額は当該有価証券等の売却代金、解約代金および償還金の合計額を限度とします。ただし、資金借入額は、借入指図を行なう日における信託財産の純資産総額の10%を超えないこととします。

八．収益分配金の再投資にかかる借入期間は、信託財産から収益分配金が支弁される日からその翌営業日までとし、資金借入額は収益分配金の再投資額を限度とします。

二．借入金の利息は信託財産中から支弁します。

< 参考 > 投資対象ファンドについて

- 1．ダイワ・ディスカバリー・ファンド・シリーズ - ダイワ・コア・ボンド・ストラテジー・ファンド（円ヘッジ・クラス）
- 2．ダイワ・ディスカバリー・ファンド・シリーズ - ダイワ・コア・ボンド・ストラテジー・ファンド（ノンヘッジ・クラス）

「1 ファンドの性格 (1) ファンドの目的及び基本的性格 < ファンドの特色 >」をご参照下さい。

3．ダイワ・マネーアセット・マザーファンド

下記以外の項目（「基本方針」、「投資態度」、「運用管理費用（信託報酬）」等）については、「1 ファンドの性格 (1) ファンドの目的及び基本的性格 < ファンドの特色 >」をご参照下さい。

主な投資制限	<p>株式への投資は、転換社債の転換および新株予約権（転換社債型新株予約権付社債の新株予約権に限ります。）の行使等により取得したものに限りません。</p> <p>株式への投資割合は、信託財産の純資産総額の10%以下とします。</p> <p>投資信託証券（上場投資信託証券を除きます。）への投資割合は、信託財産の純資産総額の5%以下とします。</p> <p>同一銘柄の転換社債および転換社債型新株予約権付社債への投資割合は、信託財産の純資産総額の10%以下とします。</p> <p>外貨建資産への投資は、行ないません。</p>
償還条項	<p>信託契約を解約することが受益者のため有利であると認めるときまたはやむを得ない事情が発生したときは、受託会社と合意のうえ、信託契約を解約し、信託を終了させることができます。</p>

3 【投資リスク】

(1) 価額変動リスク

当ファンドは、投資信託証券への投資を通じて、公社債など値動きのある証券（外国証券には為替リスクもあります。）に投資しますので、基準価額は大きく変動します。したがって、投資元本が保証されているものではなく、これを割込むことがあります。委託会社の指図に基づく行為により信託財産に生じた利益および損失は、すべて投資者に帰属します。

投資信託は預貯金とは異なります。

投資者のみなさまにおかれましては、当ファンドの内容・リスクを十分ご理解のうえお申込み下さいますよう、よろしくお願い申し上げます。

基準価額の主な変動要因については、次のとおりです。

公社債の価格変動（価格変動リスク・信用リスク）

〈金利変動による価格変化のイメージ図〉



※上図はイメージ図であり、当ファンドの運用成果を表すものではありません。

公社債の価格は、一般に金利が低下した場合には上昇し、金利が上昇した場合には下落します（値動きの幅は、残存期間、発行体、公社債の種類等により異なります。）。また、公社債の価格は、発行体の信用状況によっても変動します。特に、発行体が財政難、経営不安等により、利息および償還金をあらかじめ決定された条件で支払うことができなくなった場合（債務不履行）、またはできなくなることが予想される場合には、大きく下落します（利息および償還金が支払われないこともあります。）。

組入公社債の価格が下落した場合には、基準価額が下落する要因となり、投資元本を割込むことがあります。

ハイ・イールド社債は、投資適格社債に比べ、一般に債務不履行が生じるリスクが高いと考えられます。また、投資適格社債に比べ、一般に市場規模や取引量が小さく、流動性が低いことにより本来想定される投資価値とは乖離した価格水準で取引される場合もあるなど、価格の変動性が大きくなる傾向があります。

新興国の公社債は、先進国の公社債と比較して価格変動が大きく、債務不履行が生じるリスクがより高いものになると考えられます。

その他の価格変動

- ・資産担保証券の価格は、一般に金利が上昇した場合に下落します。また、担保となるローンは、一般に金利が低下すると借り換えが増加し、ローンの期限前償還が増加することにより、資産担保証券の価格は影響を受けます。
- ・優先証券は、発行体の財政難、経営不安等が生じた場合、または生じることが予想される場合には、優先証券の価格が大きく下落する可能性があります。
- ・バンクローンの価格は、債務者である事業会社等の信用状況により変動します。特に、債務者が債務不履行を発生させた場合、またはその可能性が予想される場合に価格が下落します。また、一般に市場規模や取引量が小さく、流動性が低いことにより、価格の変動性が大きくなる傾向があります。

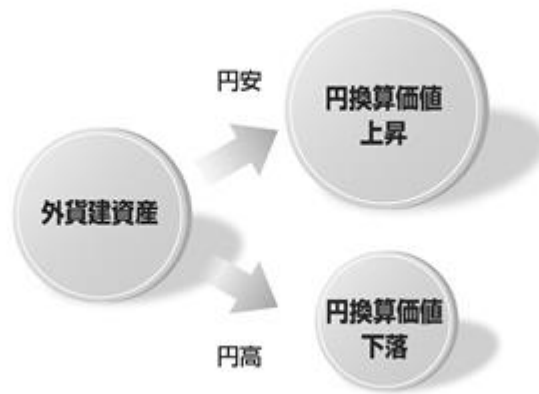
その他の価格変動は、上記に限定されるものではありません。

組入資産の価格が下落した場合には、基準価額が下落する要因となり、投資元本を割込むことがあります。

外国証券への投資に伴うリスク

イ．為替リスク

〈為替変動のイメージ図〉



※上図はイメージ図であり、当ファンドの運用成果を表すものではありません。

外貨建資産の円換算価値は、資産自体の価格変動のほか、当該外貨の円に対する為替レートの変動の影響を受けます。為替レートは、各国の金利動向、政治・経済情勢、為替市場の需給その他の要因により大幅に変動することがあります。組入外貨建資産について、当該外貨の為替レートが円高方向に進んだ場合には、基準価額が下落する要因となり、投資元本を割込むことがあります。

「為替ヘッジあり」においては、為替変動リスクの低減のために、為替ヘッジを行ないます。ただし、影響をすべて排除できるわけではありません。また、為替ヘッジを行なう際、日本円の金利が組入資産の通貨の金利より低いときには、金利差相当分がコストとなり、需給要因等によっては、さらにコストが拡大することもあります。

「為替ヘッジなし」においては、為替変動リスクを回避するための為替ヘッジは原則として行ないません。そのため基準価額は、為替レートの変動の影響を直接受けます。

米ドル以外の通貨建資産については、原則として実質的に米ドル建てとなるよう為替取引を行ないませんが、影響をすべて排除できるわけではありません。

ロ．カントリー・リスク

投資対象国・地域において、政治・経済情勢の変化等により市場に混乱が生じた場合、または取引に対して新たな規制が設けられた場合には、基準価額が予想外に下落したり、方針に沿った運用が困難となることがあります。新興国への投資には、先進国と比べて大きなカントリー・リスクが伴います。

新興国の経済状況は、先進国経済に比較して脆弱である可能性があります。そのため、当該国のインフレ、国際収支、外貨準備高等の悪化、また、政治不安や社会不安あるいは他国との外交関係の悪化などが市場に及ぼす影響は、先進国以上に大きいものになることが予想されます。さらに、政府当局による海外からの投資規制など数々の規制が緊急に導入されたり、あるいは政策の変更等により証券市場が著しい悪影響を被る可能性もあります。

新興国においては、先進国と比較して、証券の決済、保管等にかかる制度やインフラストラクチャーが未発達であったり、証券の売買を行なう当該国の仲介業者等の固有の事由等により、決済の遅延、不能等が発生する可能性も想定されます。そのような場合、ファンドの基準価額に悪影響が生じる可能性があります。

実質的な投資対象である証券が上場または取引されている新興国の税制は先進国と異なる面がある場合があります。また、税制が変更されたり、あるいは新たな税制が適用されることにより、基準価額が影響を受ける可能性があります。

その他

イ．解約申込みがあった場合には、解約資金を手当てするため組入証券を売却しなければならないことがあります。その際、市場規模や市場動向によっては市場実勢を押下げ、当初期待される価格で売却できないこともあります。この場合、基準価額が下落する要因となります。

ロ．ファンド資産をコール・ローン、譲渡性預金証書等の短期金融資産で運用する場合、債務不履行により損失が発生することがあります(信用リスク)。この場合、基準価額が下落する要因となります。

(2) 換金性等が制限される場合

通常と異なる状況において、お買付け・ご換金に制限を設けることがあります。

金融商品取引所等における取引の停止、外国為替取引の停止その他やむを得ない事情(投資対象国における非常事態(金融危機、デフォルト、重大な政策変更および規制の導入、自然災害、クーデター、重大な政治体制の変更、戦争等)による市場の閉鎖または流動性の極端な減少ならびに資金の受渡しに関する障害等)が発生した場合には、お買付け、ご換金の申込みの受け付けを中止すること、すでに受け付けたお買付けの申込みを取消すことがあります。

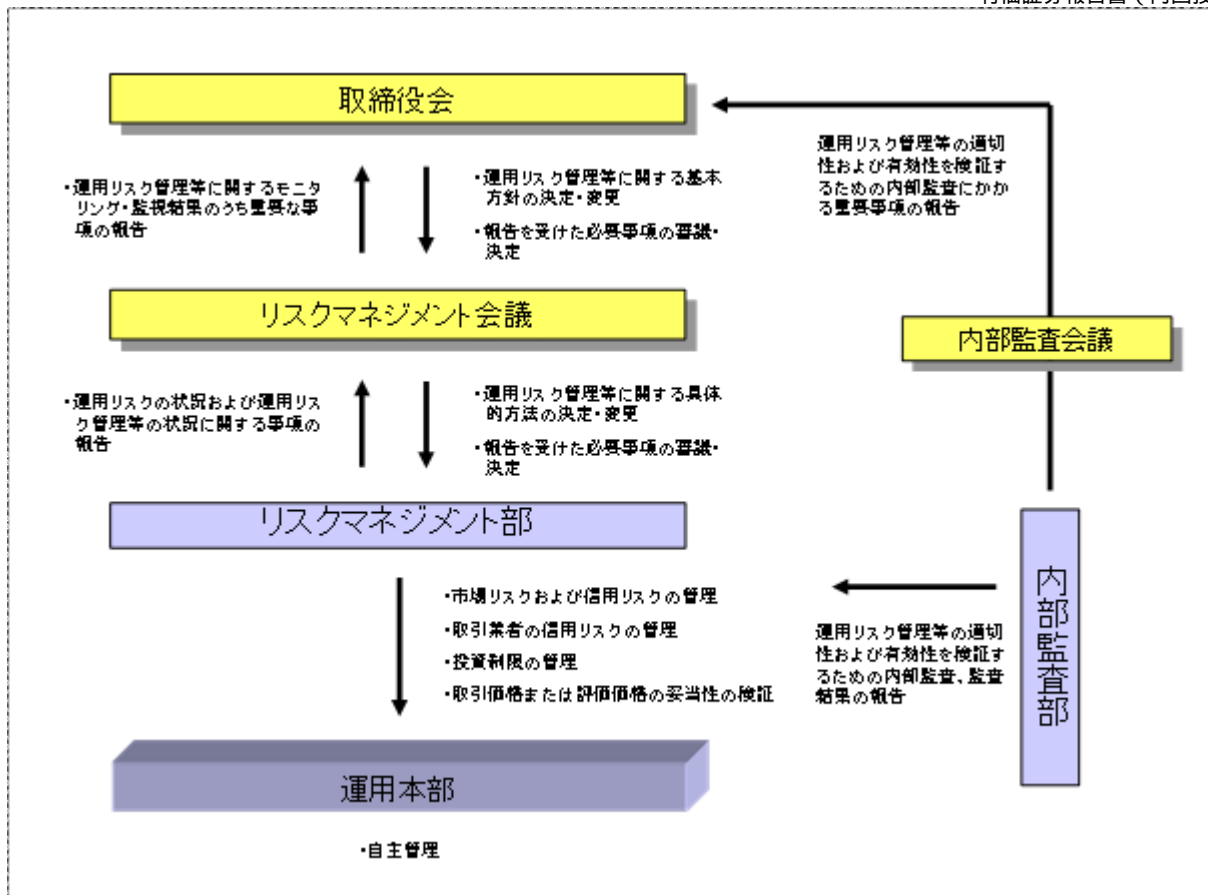
ご換金の申込みの受け付けが中止された場合には、受益者は当該受付中止以前に行なった当日のご換金の申込みを撤回することができます。ただし、受益者がそのご換金の申込みを撤回しない場合には、当該受付中止を解除した後の最初の基準価額の計算日にご換金の申込みを受け付けたものとして取扱います。

(3) その他の留意点

当ファンドのお取引に関しては、金融商品取引法第37条の6の規定(いわゆるクーリング・オフ)の適用はありません。

(4) リスク管理体制

運用リスク管理体制()は、以下のとおりとなっています。



流動性リスクに対する管理体制

当社では、運用リスクのうち、大量の解約・換金によって必要となる資金の確保のために合理的な条件での取引が困難となるリスク、および市場の混乱、取引所における休業、取引の停止等により市場において取引ができないまたは合理的な条件での取引が困難となるリスクを「流動性リスク」とし、当社の運用する信託財産における流動性リスクの防止および流動性リスク発生時における円滑な事務遂行を目的とした事前対策、ならびに流動性リスク発生時における対応策（コンティンジェンシー・プラン）を定めています。

参考情報

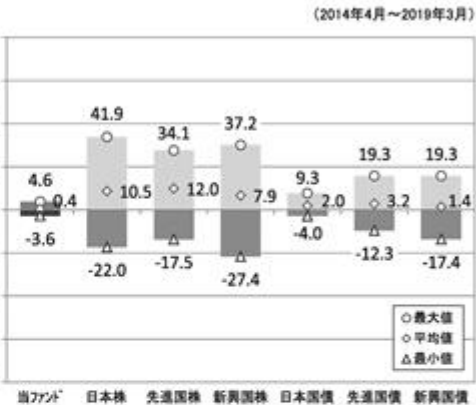
- 下記のグラフは、ファンドと代表的な資産クラスを定量的に比較できるように作成したものです。右のグラフは過去5年における年間騰落率（各月末における直近1年間の騰落率）の平均・最大・最小を、ファンドおよび他の代表的な資産クラスについて表示しています。また左のグラフはファンドの過去5年における年間騰落率の推移を表示しています。

ファンドの年間騰落率と分配金再投資基準価額の推移

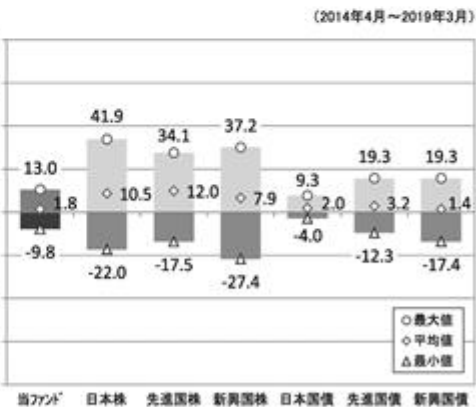

[ダイワ債券コア戦略ファンド(為替ヘッジあり)]



他の代表的な資産クラスとの騰落率の比較



[ダイワ債券コア戦略ファンド(為替ヘッジなし)]



※各資産クラスは、ファンドの投資対象を表しているものではありません。

※ファンドの年間騰落率は、分配金(税引前)を分配時にファンドへ再投資したものとみなして計算したものであり、実際の基準価額に基づいて計算した年間騰落率とは異なる場合があります。

※ファンドの年間騰落率において、過去5年間分のデータが算出できない場合は以下のルールで表示しています。

- ①年間騰落率に該当するデータがない場合には表示されません。
- ②年間騰落率が算出できない期間がある場合には、算出可能な期間についてのみ表示しています。
- ③インデックスファンドにおいて、①②に該当する場合には、当該期間についてベンチマークの年間騰落率で代替して表示します。

※資産クラスについて

日本株：東証株価指数(TOPIX) (配当込み)
 先進国株：MSCIコクサイ・インデックス(配当込み、円ベース)
 新興国株：MSCIエマージング・マーケット・インデックス(配当込み、円ベース)
 日本国債：NOMURA-BPI国債
 先進国債：FTSE世界国債インデックス(除く日本、円ベース)
 新興国債：JPモルガン ガバメント・ボンド・インデックスー エマージング・マーケット グローバル ダイバーシファイド(円ベース)

※指数について

●TOPIXは東証が算出・公表し、指数値、商標など一切の権利は株式会社東京証券取引所が所有しています。●MSCIコクサイ・インデックスおよびMSCIエマージング・マーケット・インデックスは、MSCI Inc.が開発した指数です。同指数に対する著作権、知的所有権その他一切の権利はMSCI Inc.に帰属します。またMSCI Inc.は、同指数の内容を変更する権利および公表を停止する権利を有しています。●NOMURA-BPI国債は、野村證券株式会社が公表する国内で発行された公募利付国債の市場全体の動向を表す投資収益指数で、一定の組み入れ基準に基づいて構成された国債ポートフォリオのパフォーマンスをもとに算出されます。NOMURA-BPI国債の知的財産権とその他一切の権利は野村證券株式会社に帰属しています。また、同社は当該指数の正確性、完全性、有用性を保証するものではなく、ファンドの運用成果等に関して一切責任を負いません。●FTSE世界国債インデックスは、FTSE Fixed Income LLCにより運営されている債券インデックスです。同指数はFTSE Fixed Income LLCの知的財産であり、指数に関するすべての権利はFTSE Fixed Income LLCが有しています。●JPモルガン ガバメント・ボンド・インデックスー エマージング・マーケット グローバル ダイバーシファイドは、信頼性が高いとみなす情報に基づき作成していますが、J.P. Morganはその完全性・正確性を保証するものではありません。本指数は許諾を受けて使用しています。J.P. Morganからの書面による事前承認なしに本指数を複製・使用・頒布することは認められていません。Copyright 2016, J.P. Morgan Chase & Co. All rights reserved.

4 【手数料等及び税金】

(1) 【申込手数料】

販売会社におけるお買付時の申込手数料の料率の上限は、3.24%（税抜3.0%）となっています。具体的な手数料の料率等については、販売会社または委託会社にお問合わせ下さい。

消費税率が8%の場合の率です。消費税率が10%の場合は、3.3%となります。

- ・お電話によるお問合わせ先（委託会社）

電話番号（コールセンター） 0120-106212

（営業日の9:00～17:00）

<スイッチング（乗換え）について>

- ・「為替ヘッジあり」の受益者が、保有する受益権を換金した手取金をもって「為替ヘッジなし」の受益権の取得申込みを行なうこと、および「為替ヘッジなし」の受益者が、保有する受益権を換金した手取金をもって「為替ヘッジあり」の受益権の取得申込みを行なうことをいいます。
- ・スイッチング（乗換え）の申込みの際には、換金の申込みを行なうファンドと、取得の申込みを行なうファンドをご指示下さい。
- ・スイッチング（乗換え）にかかる申込手数料および当該申込手数料にかかる消費税等に相当する金額は、スイッチング（乗換え）の金額から差引かせていただきます。



申込手数料には、消費税等が課されます。

「分配金再投資コース」の収益分配金の再投資の際には、申込手数料はかかりません。

申込手数料は、お買付時の商品説明または商品情報の提供、投資情報の提供、取引執行等の対価です。くわしくは販売会社にお問合わせ下さい。

(2) 【換金(解約)手数料】

換金手数料

ありません。

信託財産留保額

ありません。

(3) 【信託報酬等】

信託報酬の総額は、計算期間を通じて毎日、信託財産の純資産総額に年率1.215%（税抜1.125%）を乗じて得た額とします。信託報酬は、毎日計上され、毎計算期末または信託終了のときに信託財産中から支弁します。

消費税率が8%の場合の率です。消費税率が10%の場合は、1.2375%となります。

信託報酬にかかる消費税等に相当する金額を、信託報酬支弁のときに信託財産中から支弁します。

信託報酬にかかる委託会社、販売会社、受託会社への配分については、次のとおりです。

委託会社	販売会社	受託会社
年率0.35% （税抜）	年率0.75% （税抜）	年率0.025% （税抜）

上記の信託報酬の配分には、別途消費税率を乗じた額がかかります。

前 の販売会社への配分は、販売会社の行なう業務に対する代行手数料であり、委託会社が一旦信託財産から収受した後、販売会社に支払われます。

当ファンドの信託報酬等のほかに、投資対象ファンドに関しても信託報酬等がかかります。当ファンドの信託報酬に投資対象ファンドの信託報酬等を加えた、投資者が実質的に負担する信託報酬率は、「為替ヘッジあり」については年率1.860%¹（税込）程度、「為替ヘッジなし」については年率1.830%²（税込）程度です。（ただし、この他に「ダイワ・ディスカバリー・ファンド・シリーズ-ダイワ・コア・ボンド・ストラテジー・ファンド」全体に対して、固定報酬として年額10,000米ドルがかかりますので、純資産総額によっては上回る場合があります。）

1消費税率が8%の場合の率です。消費税率が10%の場合は、1.8825%となります。

2消費税率が8%の場合の率です。消費税率が10%の場合は、1.8525%となります。

（注）投資対象ファンドの信託報酬等については、「1 ファンドの性格 (1) ファンドの目的及び基本的性格 <ファンドの特色>」の「投資対象ファンドの概要」をご参照下さい。

信託報酬を対価とする役務の内容は、配分先に応じて、それぞれ以下のとおりです。

委託会社：ファンドの運用と調査、受託会社への運用指図、基準価額の計算、目論見書・運用報告書の作成等の対価

販売会社：運用報告書等各種書類の送付、口座内でのファンドの管理、購入後の情報提供等の対価

受託会社：運用財産の管理、委託会社からの指図の実行の対価

(4) 【その他の手数料等】

信託財産において資金借入れを行なった場合、当該借入金の利息は信託財産中より支弁します。

信託財産に関する租税、信託事務の処理に要する諸費用、受託会社の立替えた立替金の利息および信託財産にかかる監査報酬ならびに当該監査報酬にかかる消費税等に相当する金額は、受益者の負担とし、信託財産中から支弁します。

信託財産に属する有価証券等に関連して発生した訴訟係争物たる権利その他の権利に基づいて益金が生じた場合、当該支払いに際して特別に必要となる費用（データ処理費用、郵送料等）は、受益者の負担とし、当該益金から支弁します。

信託財産で有価証券の売買を行なう際に発生する売買委託手数料、当該売買委託手数料にかかる消費税等に相当する金額、信託財産に属する資産を外国で保管する場合の費用は、信託財産中より支弁します。

（ ）「その他の手数料等」については、運用状況等により変動するため、事前に料率、上限額等を示すことができません。

手数料等の合計額については、保有期間等に応じて異なりますので、表示することができません。

<投資対象ファンドより支弁する手数料等>

各ファンドの投資対象等に応じて、信託財産に関する租税、有価証券売買時の売買委託手数料、先物取引・オプション取引等に要する費用、資産を外国で保管する場合の費用等を支弁します。その他、マザーファンドを除く投資対象ファンドからは監査報酬を支弁します。

(5) 【課税上の取扱い】

課税上は株式投資信託として取扱われます。

個人の投資者に対する課税

イ．収益分配金に対する課税

収益分配金のうち課税扱いとなる普通分配金については、配当所得として課税され、20%（所得税15%および地方税5%）の税率による源泉徴収が行なわれ、申告不要制度が適用されます。なお、確定申告を行ない、申告分離課税または総合課税（配当控除の適用はありません。）を選択することもできます。ただし、2037年12月31日まで基準所得税額に2.1%の税率を乗じた復興特別所得税が課され、税率は20.315%（所得税15%、復興特別所得税0.315%および地方税5%）となります。

ロ．解約金および償還金に対する課税

一部解約時および償還時の差益（解約価額および償還価額から取得費用（申込手数料（税込）を含む）を控除した利益）については、譲渡所得とみなされ、20%（所得税15%および地方税5%）の税率により、申告分離課税が適用されます。ただし、2037年12月31日まで基準所得税額に2.1%の税率を乗じた復興特別所得税が課され、税率は20.315%（所得税15%、復興特別所得税0.315%および地方税5%）となります。

ハ．損益通算について

一部解約時および償還時の損失については、確定申告により、上場株式等（特定公社債、公募公社債投資信託を含みます。）の譲渡益および償還差益と相殺することができ、申告分離課税を選択

した上場株式等の配当所得および利子所得との損益通算も可能となります。また、翌年以後3年間、上場株式等の譲渡益・償還差益および配当等・利子から繰越控除することができます。一部解約時および償還時の差益については、他の上場株式等の譲渡損および償還差損との相殺が可能となります。

なお、特定口座にかかる課税上の取扱いにつきましては、販売会社にお問合わせ下さい。

少額投資非課税制度「愛称：N I S A（ニーサ）」をご利用の場合

公募株式投資信託は、税法上、少額投資非課税制度「N I S A（ニーサ）」の適用対象です。満20歳以上の方を対象としたN I S Aをご利用の場合、毎年、年間120万円の範囲で新たに購入した公募株式投資信託などから生じる配当所得および譲渡所得が5年間非課税となります（他の口座で生じた配当所得や譲渡所得との損益通算はできません。）。また、20歳未満の方を対象とした非課税制度「ジュニアN I S A」をご利用の場合、毎年、年間80万円の範囲で新たに購入した公募株式投資信託などから生じる配当所得および譲渡所得が5年間非課税となります（他の口座で生じた配当所得や譲渡所得との損益通算はできません。）。

ご利用になれるのは、販売会社で非課税口座を開設するなど、一定の条件に該当する方となります。当ファンドの非課税口座における取扱いは販売会社により異なる場合があります。くわしくは、販売会社にお問合わせ下さい。

法人の投資者に対する課税

法人の投資者が支払いを受ける収益分配金のうち課税扱いとなる普通分配金ならびに一部解約時および償還時の個別元本超過額については配当所得として課税され、15%（所得税15%）の税率で源泉徴収され法人の受取額となります。地方税の源泉徴収はありません。収益分配金のうち所得税法上課税対象となるのは普通分配金のみであり、元本払戻金（特別分配金）には課税されません。ただし、2037年12月31日まで基準所得税額に2.1%の税率を乗じた復興特別所得税が課され、税率は15.315%（所得税15%および復興特別所得税0.315%）となります。なお、益金不算入制度の適用はありません。

源泉徴収された税金は法人税額から控除されます。

<注1> 個別元本について

投資者ごとの信託時の受益権の価額等（申込手数料および当該申込手数料にかかる消費税等に相当する金額は含まれません。）が当該投資者の元本（個別元本）にあたります。

投資者が同一ファンドの受益権を複数回取得した場合、個別元本は、当該投資者が追加信託を行なうつど当該投資者の受益権口数で加重平均することにより算出されます。

ただし、個別元本は、複数支店で同一ファンドをお申込みの場合などにより把握方法が異なる場合がありますので、販売会社にお問合わせ下さい。

投資者が元本払戻金（特別分配金）を受取った場合、収益分配金発生時にその個別元本から当該元本払戻金（特別分配金）を控除した額が、その後の当該投資者の個別元本となります。

<注2> 収益分配金の課税について

追加型株式投資信託の収益分配金には、課税扱いとなる「普通分配金」と、非課税扱いとなる「元本払戻金（特別分配金）」（投資者ごとの元本の一部払戻しに相当する部分）の区分があります。

投資者が収益分配金を受取る際、イ．当該収益分配金落ち後の基準価額が当該投資者の個別元本と同額の場合または当該投資者の個別元本を上回っている場合には、当該収益分配金の全額が普通分配金となり、ロ．当該収益分配金落ち後の基準価額が当該投資者の個別元本を下回っている場合には、その下回る部分の額が元本払戻金(特別分配金)となり、当該収益分配金から当該元本払戻金(特別分配金)を控除した額が普通分配金となります。

- () 上記は、2019年3月末現在のものですので、税法が改正された場合等には、上記の内容が変更になることがあります。
- () 課税上の取扱いの詳細につきましては、税務専門家等にご確認されることをお勧めします。

5 【運用状況】

【ダイワ債券コア戦略ファンド（為替ヘッジあり）】

(1) 【投資状況】（2019年3月29日現在）

投資状況

投資資産の種類	時価(円)	投資比率(%)
投資信託受益証券	6,046,089,161	99.39
内 ケイマン諸島	6,046,089,161	99.39
親投資信託受益証券	998	0.00
内 日本	998	0.00
コール・ローン、その他の資産（負債控除後）	37,152,371	0.61
純資産総額	6,083,242,530	100.00

(注1) 投資比率は、ファンドの純資産総額に対する当該資産の時価の比率です。

(注2) 投資資産の内書きの時価および投資比率は、当該資産の地域別の内訳です。

(2) 【投資資産】（2019年3月29日現在）

【投資有価証券の主要銘柄】

イ．主要銘柄の明細

	銘柄名	地域	種類	株数、口数	簿価単価 簿価 (円)	評価単価 時価 (円)	投資 比率 (%)
				また は 額面金額			
1	DAIWA CORE BOND STRATEGY FUND - THE JPY HEDGED CLASS UNIT	ケイマン 諸島	投資信 託受益 証券	62,249,314.41	96.12 5,983,964,345	97.12 6,046,089,161	99.39
2	ダイワ・マネーアセット・マザー ファンド	日本	親投資 信託受 益証券	999	0.9998 998	0.9997 998	0.00

(注) 投資比率は、ファンドの純資産総額に対する当該銘柄の時価の比率です。

ロ．投資有価証券の種類別投資比率

投資有価証券の種類	投資比率
投資信託受益証券	99.39%
親投資信託受益証券	0.00%
合計	99.39%

(注) 投資比率は、ファンドの純資産総額に対する当該有価証券の時価の比率です。

八．投資株式の業種別投資比率

該当事項はありません。

【投資不動産物件】

該当事項はありません。

【その他投資資産の主要なもの】

該当事項はありません。

(3) 【運用実績】

【純資産の推移】

	純資産総額 (分配落) (円)	純資産総額 (分配付) (円)	1口当たりの 純資産額 (分配落)(円)	1口当たりの 純資産額 (分配付)(円)
第1計算期間末 (2016年3月7日)	3,500,167,507	3,546,688,689	0.9781	0.9911
第2計算期間末 (2016年9月7日)	5,866,743,939	5,935,914,686	1.0178	1.0298
第3計算期間末 (2017年3月7日)	8,784,842,995	8,865,051,860	0.9857	0.9947
第4計算期間末 (2017年9月7日)	10,571,131,113	10,666,039,675	1.0024	1.0114
第5計算期間末 (2018年3月7日)	9,624,794,282	9,654,221,264	0.9812	0.9842
2018年3月末日	9,536,498,273	-	0.9846	-
4月末日	9,189,226,677	-	0.9762	-
5月末日	8,878,527,791	-	0.9810	-
6月末日	8,637,736,918	-	0.9801	-
7月末日	8,392,063,276	-	0.9753	-
8月末日	8,237,014,394	-	0.9790	-
第6計算期間末 (2018年9月7日)	8,146,984,731	8,176,287,148	0.9731	0.9766
9月末日	7,898,031,342	-	0.9678	-
10月末日	7,410,135,259	-	0.9587	-
11月末日	6,957,117,210	-	0.9564	-
12月末日	6,683,560,992	-	0.9632	-
2019年1月末日	6,147,885,125	-	0.9598	-
2月末日	6,053,898,726	-	0.9590	-

第7計算期間末 (2019年3月7日)	6,149,764,285	6,149,764,285	0.9587	0.9587
3月末日	6,083,242,530	-	0.9679	-

【分配の推移】

	1口当たり分配金(円)
第1計算期間	0.0130
第2計算期間	0.0120
第3計算期間	0.0090
第4計算期間	0.0090
第5計算期間	0.0030
第6計算期間	0.0035
第7計算期間	0.0000

【収益率の推移】

	収益率(%)
第1計算期間	0.9
第2計算期間	5.3
第3計算期間	2.3
第4計算期間	2.6
第5計算期間	1.8
第6計算期間	0.5
第7計算期間	1.5

(4) 【設定及び解約の実績】

	設定数量(口)	解約数量(口)
第1計算期間	2,095,155,807	61,309,356
第2計算期間	2,489,519,247	303,842,776
第3計算期間	4,531,648,102	1,383,780,914
第4計算期間	4,195,914,706	2,562,614,980
第5計算期間	561,504,505	1,297,906,247
第6計算期間	60,371,859	1,497,246,649
第7計算期間	458,579,742	2,416,005,550

(注) 当初設定数量は1,544,706,029口です。

(参考) マザーファンド

ダイワ・マネーアセット・マザーファンド

(1) 投資状況（2019年3月29日現在）

投資状況

投資資産の種類	時価(円)	投資比率(%)
コール・ローン、その他の資産(負債控除後)	8,017,779,507	100.00
純資産総額	8,017,779,507	100.00

(注1) 投資比率は、ファンドの純資産総額に対する当該資産の時価の比率です。

(注2) 投資資産の内書きの時価および投資比率は、当該資産の地域別の内訳です。

(2) 投資資産（2019年3月29日現在）

投資有価証券の主要銘柄

イ．主要銘柄の明細

該当事項はありません。

ロ．投資有価証券の種類別投資比率

該当事項はありません。

ハ．投資株式の業種別投資比率

該当事項はありません。

投資不動産物件

該当事項はありません。

その他投資資産の主要なもの

該当事項はありません。

(参考情報) 運用実績

●ダイワ債券コア戦略ファンド(為替ヘッジあり)

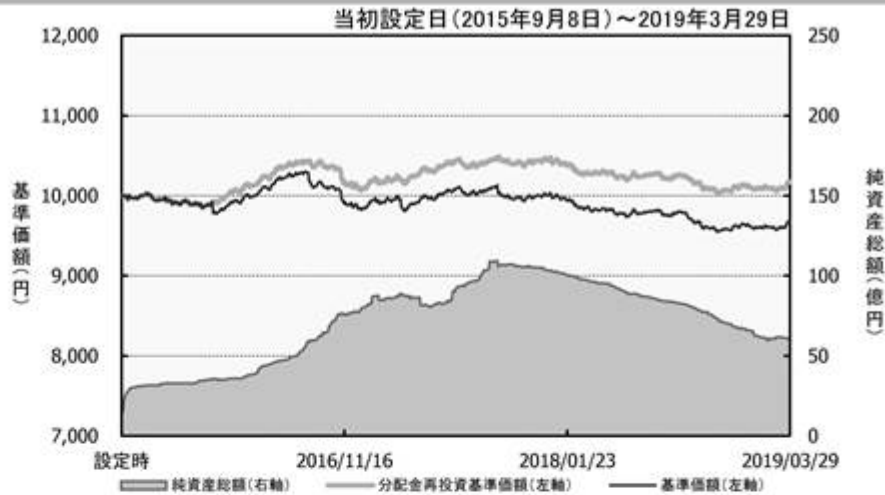
2019年3月29日現在

※過去の実績を示したものであり、将来の成果を示唆・保証するものではありません。

基準価額・純資産の推移

基準価額	9,679円
純資産総額	60億円

基準価額の騰落率	
期間	ファンド
1カ月間	0.9%
3カ月間	0.5%
6カ月間	0.0%
1年間	-1.3%
3年間	1.8%
5年間	-
設定来	1.7%



※上記の「基準価額の騰落率」は、「分配金再投資基準価額」の騰落率です。

※「分配金再投資基準価額」は、分配金(税引前)を分配時にファンドへ再投資したものとみなして計算しています。※基準価額の計算において実質的な運用管理費用(信託報酬)は控除しています。

分配の推移(10,000口当たり、税引前)

直近1年間分配金合計額: 35円 設定来分配金合計額: 495円

決算期	第1期	第2期	第3期	第4期	第5期	第6期	第7期				
	16年3月	16年9月	17年3月	17年9月	18年3月	18年9月	19年3月				
分配金	130円	120円	90円	90円	30円	35円	0円				

※分配金は、収益分配方針に基づいて委託会社が決定します。あらかじめ一定の額の分配をお約束するものではありません。分配金が支払われない場合もあります。

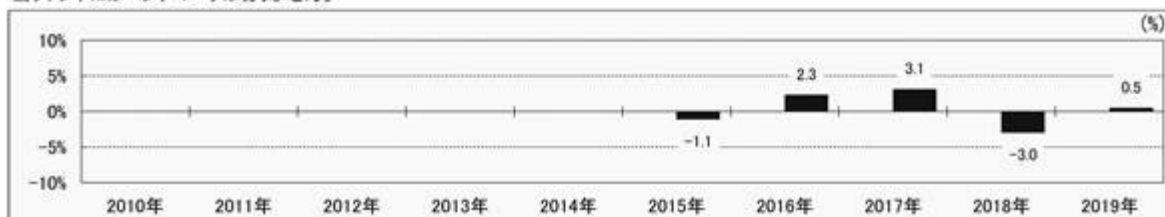
主要な資産の状況

※比率は、純資産総額に対するものです。

組入上位10ファンド		
運用会社名	ファンド名	比率
グッゲンハイム・パートナーズ・インベストメント・マネジメントLLC	ダイワ・コア・ボンド・ストラテジー・ファンド(円ヘッジ・クラス)	99.4%
大和証券投資信託委託	ダイワ・マネーアセット・マザーファンド	0.0%
合計		99.4%

年間収益率の推移

当ファンドにはベンチマークはありません。



・ファンドの「年間収益率」は、「分配金再投資基準価額」の騰落率です。
・2015年は設定日(9月8日)から年末、2019年は3月29日までの騰落率を表しています。

最新の運用実績は、委託会社のホームページ、または販売会社でご確認いただけます。

【ダイワ債券コア戦略ファンド(為替ヘッジなし)】

(1) 【投資状況】 (2019年3月29日現在)

投資状況

投資資産の種類	時価(円)	投資比率(%)
投資信託受益証券	946,241,129	99.41
内 ケイマン諸島	946,241,129	99.41
親投資信託受益証券	998	0.00
内 日本	998	0.00
コール・ローン、その他の資産(負債控除後)	5,592,691	0.59
純資産総額	951,834,818	100.00

(注1) 投資比率は、ファンドの純資産総額に対する当該資産の時価の比率です。

(注2) 投資資産の内書きの時価および投資比率は、当該資産の地域別の内訳です。

(2) 【投資資産】 (2019年3月29日現在)

【投資有価証券の主要銘柄】

イ. 主要銘柄の明細

	銘柄名	地域	種類	株数、口数	簿価単価 簿価 (円)	評価単価 時価 (円)	投資 比率 (%)
				また は 額面金額			
1	DAIWA CORE BOND STRATEGY FUND - THE JPY NON-HEDGED CLASS UNIT	ケイマン 諸島	投資信 託受益 証券	10,252,022.03	92.13 944,590,554	92.29 946,241,129	99.41
2	ダイワ・マネーアセット・マザーファ ンド	日本	親投資 信託受 益証券	999	0.9998 998	0.9997 998	0.00

(注) 投資比率は、ファンドの純資産総額に対する当該銘柄の時価の比率です。

ロ. 投資有価証券の種類別投資比率

投資有価証券の種類	投資比率
投資信託受益証券	99.41%
親投資信託受益証券	0.00%
合計	99.41%

(注) 投資比率は、ファンドの純資産総額に対する当該有価証券の時価の比率です。

ハ. 投資株式の業種別投資比率

該当事項はありません。

【投資不動産物件】

該当事項はありません。

【その他投資資産の主要なもの】

該当事項はありません。

(3) 【運用実績】

【純資産の推移】

	純資産総額 (分配落) (円)	純資産総額 (分配付) (円)	1口当たりの 純資産額 (分配落)(円)	1口当たりの 純資産額 (分配付)(円)
第1計算期間末 (2016年3月7日)	1,939,979,861	1,967,243,188	0.9250	0.9380
第2計算期間末 (2016年9月7日)	1,937,466,409	1,959,639,026	0.8738	0.8838
第3計算期間末 (2017年3月7日)	1,589,593,221	1,609,748,474	0.9464	0.9584
第4計算期間末 (2017年9月7日)	2,086,211,440	2,104,179,193	0.9289	0.9369
第5計算期間末 (2018年3月7日)	1,606,121,685	1,619,654,750	0.8901	0.8976
2018年3月末日	1,610,341,808	-	0.8978	-
4月末日	1,530,289,064	-	0.9170	-
5月末日	1,353,741,195	-	0.9195	-
6月末日	1,325,809,441	-	0.9332	-
7月末日	1,244,659,911	-	0.9356	-
8月末日	1,220,987,973	-	0.9446	-
第6計算期間末 (2018年9月7日)	1,193,518,792	1,210,932,211	0.9253	0.9388
9月末日	1,158,233,353	-	0.9411	-
10月末日	1,126,219,449	-	0.9307	-
11月末日	1,126,303,637	-	0.9349	-
12月末日	1,069,326,036	-	0.9242	-
2019年1月末日	1,059,052,060	-	0.9136	-
2月末日	985,520,878	-	0.9255	-
第7計算期間末 (2019年3月7日)	958,553,934	966,846,845	0.9247	0.9327
3月末日	951,834,818	-	0.9256	-

【分配の推移】

	1口当たり分配金(円)
第1計算期間	0.0130
第2計算期間	0.0100

第3計算期間	0.0120
第4計算期間	0.0080
第5計算期間	0.0075
第6計算期間	0.0135
第7計算期間	0.0080

【収益率の推移】

	収益率(%)
第1計算期間	6.2
第2計算期間	4.5
第3計算期間	9.7
第4計算期間	1.0
第5計算期間	3.4
第6計算期間	5.5
第7計算期間	0.8

(4) 【設定及び解約の実績】

	設定数量(口)	解約数量(口)
第1計算期間	893,624,546	16,872,238
第2計算期間	321,078,931	200,996,226
第3計算期間	524,592,394	1,062,249,649
第4計算期間	957,262,064	390,897,369
第5計算期間	97,124,187	538,684,620
第6計算期間	66,365,485	580,891,309
第7計算期間	251,726,565	504,995,509

(注) 当初設定数量は1,220,426,710口です。

(参考) マザーファンド

ダイワ・マネーアセット・マザーファンド

前記「ダイワ債券コア戦略ファンド（為替ヘッジあり）」の記載と同じ。

(参考情報) 運用実績

● ダイワ債券コア戦略ファンド(為替ヘッジなし)

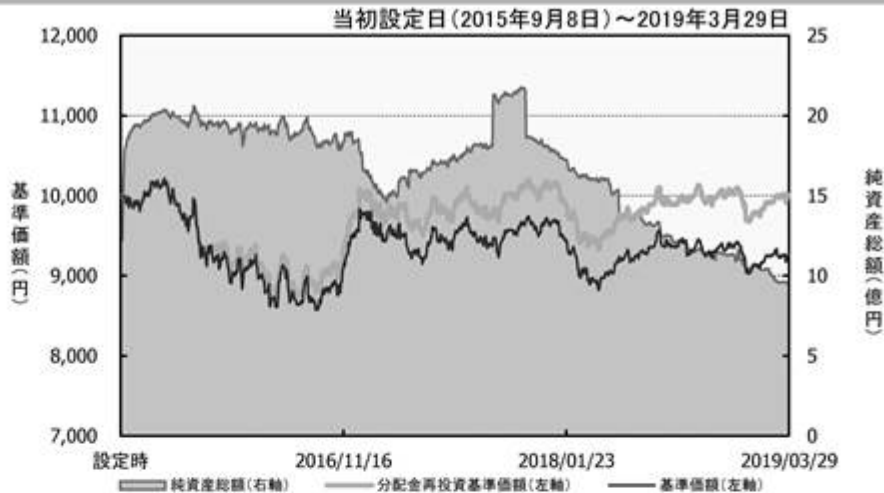
2019年3月29日現在

※過去の実績を示したものであり、将来の成果を示唆・保証するものではありません。

基準価額・純資産の推移

基準価額	9,256円
純資産総額	9.5億円

基準価額の騰落率	
期間	ファンド
1カ月間	0.9%
3カ月間	1.0%
6カ月間	-0.8%
1年間	5.5%
3年間	7.0%
5年間	-
設定来	0.1%



※上記の「基準価額の騰落率」は、「分配金再投資基準価額」の騰落率です。

※「分配金再投資基準価額」は、分配金(税引前)を分配時にファンドへ再投資したものとみなして計算しています。※基準価額の計算において実質的な運用管理費用(信託報酬)は控除しています。

分配の推移(10,000口当たり、税引前)

直近1年間分配金合計額: 215円 設定来分配金合計額: 720円

決算期	第1期	第2期	第3期	第4期	第5期	第6期	第7期				
	16年3月	16年9月	17年3月	17年9月	18年3月	18年9月	19年3月				
分配金	130円	100円	120円	80円	75円	135円	80円				

※分配金は、収益分配方針に基づいて委託会社が決定します。あらかじめ一定の額の分配をお約束するものではありません。分配金が支払われない場合もあります。

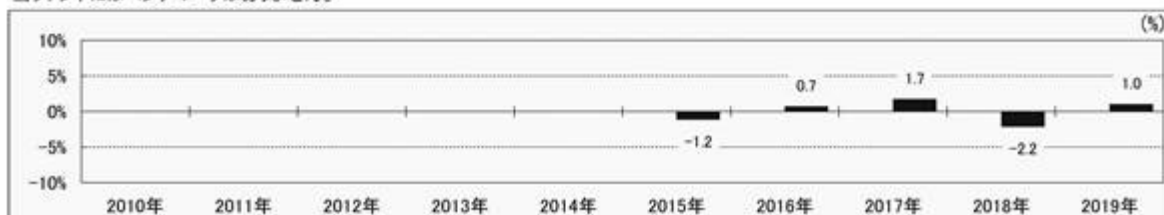
主要な資産の状況

※比率は、純資産総額に対するものです。

組入上位10ファンド		
運用会社名	ファンド名	比率
グッゲンハイム・パートナーズ・インベストメント・マネジメントLLC	ダイワ・コア・ボンド・ストラテジー・ファンド(ノンヘッジ・クラス)	99.4%
大和証券投資信託委託	ダイワ・マネーアセット・マザーファンド	0.0%
合計		99.4%

年間収益率の推移

当ファンドにはベンチマークはありません。



・ファンドの「年間収益率」は、「分配金再投資基準価額」の騰落率です。
・2015年は設定日(9月8日)から年末、2019年は3月29日までの騰落率を表しています。

最新の運用実績は、委託会社のホームページ、または販売会社でご確認いただけます。

第2 【管理及び運営】

1 【申込(販売)手続等】

受益権の取得申込者は、販売会社において取引口座を開設のうえ、取得の申込みを行なうものとします。

当ファンドには、収益分配金を税金を差引いた後無手数料で自動的に再投資する「分配金再投資コース」と、収益の分配が行なわれるごとに収益分配金を受益者に支払う「分配金支払いコース」があります。

「分配金再投資コース」を利用する場合、取得申込者は、販売会社と別に定める積立投資約款にしたがい契約（以下「別に定める契約」といいます。）を締結します。

販売会社は、受益権の取得申込者に対し、最低単位を1円単位または1口単位として販売会社が定める単位をもって、取得の申込みに応じることができます。

ただし、販売会社は、次のイ・およびロ・に掲げる日を取得申込受付日とする受益権の取得申込みの受け付けを行いません。

イ．ニューヨーク証券取引所またはニューヨークの銀行のいずれかの休業日と同じ日付の日

ロ．前イ．のほか、一部解約金の支払い等に支障を来すおそれがあるとして委託会社が定める日（当ファンドの運営および受益者に与える影響が軽微であるとして委託会社が定める日に限り除きます。）

お買付価額（1万口当たり）は、お買付申込受付日の翌営業日の基準価額です。

お買付時の申込手数料については、販売会社が別に定めるものとします。申込手数料には、消費税等が課されます。なお、「分配金再投資コース」の収益分配金の再投資の際には、申込手数料はかかりません。

委託会社の各営業日の午後3時までに受付けた取得の申込み（当該申込みにかかる販売会社所定の事務手続きが完了したものを）、当日の受付分として取扱います。この時刻を過ぎて行なわれる申込みは、翌営業日の取扱いとなります。

金融商品取引所等における取引の停止、外国為替取引の停止その他やむを得ない事情（投資対象国における非常事態（金融危機、デフォルト、重大な政策変更および規制の導入、自然災害、クーデター、重大な政治体制の変更、戦争等）による市場の閉鎖または流動性の極端な減少ならびに資金の受渡しに関する障害等）が発生し、委託会社が追加設定を制限する措置をとった場合には、販売会社は、取得申込みの受け付けを中止することができるほか、すでに受付けた取得申込みを取消することができるものとします。

取得申込者は販売会社に、取得申込みと同時にまたはあらかじめ、自己のために開設された当ファンドの受益権の振替を行なうための振替機関等の口座を示すものとし、当該口座に当該取得申込者にかかる口数の増加の記載または記録が行なわれます。なお、販売会社は、当該取得申込みの代金の支払いと引換えに、当該口座に当該取得申込者にかかる口数の増加の記載または記録を行なうことができます。委託会社は、追加信託により分割された受益権について、振替機関等の振替口座簿への新たな記載または記録をするため社振法に定める事項の振替機関への通知を行なうものとします。振替機関等は、委託会社から振替機関への通知があった場合、社振法の規定にしたがい、その備える振替口座簿への新たな記載または記録を行いません。受託会社は、追加信託により生じた受益権については追加信託のつど、振替機関の定める方法により、振替機関へ当該受益権にかかる信託を設定した旨の通知を行いません。

2 【換金(解約)手続等】

委託会社の各営業日の午後3時までに受付けた換金の申込み（当該申込みにかかる販売会社所定の事務手続きが完了したものを）、当日の受付分として取扱います。この時刻を過ぎて行なわれる申込みは、翌営業日の取扱いとなります。

なお、信託財産の資金管理を円滑に行なうために大口の解約請求には制限があります。

<一部解約>

受益者は、自己に帰属する受益権について、最低単位を1口単位として販売会社が定める単位をもって、委託会社に一部解約の実行を請求することができます。

ただし、販売会社は、次のイ・およびロ・に掲げる日を一部解約請求受付日とする一部解約の実行の請求の受け付けを行いません。

イ．ニューヨーク証券取引所またはニューヨークの銀行のいずれかの休業日と同じ日付の日

ロ．前イ．のほか、一部解約金の支払い等に支障を来すおそれがあるとして委託会社が定める日

受益者が一部解約の実行の請求をするときは、販売会社に対し、振替受益権をもって行なうものとします。

解約価額は、一部解約の実行の請求受付日の翌営業日の基準価額とします。

解約価額は、原則として、委託会社の各営業日に計算されます。

解約価額（基準価額）は、販売会社または委託会社に問合わせることにより知ることができます。また、委託会社のホームページでご覧になることもできます。

・お電話によるお問合わせ先（委託会社）

電話番号（コールセンター） 0120-106212

（営業日の9:00～17:00）

・委託会社のホームページ

アドレス <https://www.daiwa-am.co.jp/>

「為替ヘッジあり」または「為替ヘッジなし」の受益者が、当該ファンドの一部解約金の手取金をもって他のファンドの受益権の取得申込みをする場合において、当該他のファンドの受益権の取得申込みの受け付けが中止された場合、当該一部解約請求の申込みの受け付けを中止することがあります。（なお、他のファンドとは、受益者が「為替ヘッジあり」の受益者である場合、「為替ヘッジなし」を、また「為替ヘッジなし」の受益者である場合、「為替ヘッジあり」をいいます。）

委託会社は、金融商品取引所等における取引の停止、外国為替取引の停止その他やむを得ない事情（投資対象国における非常事態（金融危機、デフォルト、重大な政策変更および規制の導入、自然災害、クーデター、重大な政治体制の変更、戦争等）による市場の閉鎖または流動性の極端な減少ならびに資金の受渡しに関する障害等）が発生した場合には、一部解約請求の受け付けを中止することができます。

一部解約請求の受け付けが中止された場合には、受益者は当該受付中止以前に行なった当日の一部解約請求を撤回することができます。ただし、受益者がその一部解約請求を撤回しない場合には、当該受益権の一部解約の価額は、当該受付中止を解除した後の最初の基準価額の計算日に一部解約請求を受け付けたものとして、当該計算日の翌営業日の基準価額とします。

一部解約金は、販売会社の営業所等において、原則として一部解約の実行の請求受付日から起算して6営業日目から受益者に支払います。

受託会社は、一部解約金について、受益者への支払開始日までに、その全額を委託会社の指定する預金口座等に払込みます。受託会社は、委託会社の指定する預金口座等に一部解約金を払込んだ後は、受益者に対する支払いにつき、その責に任じません。

一部解約の実行の請求を行なう受益者は、その口座が開設されている振替機関等に対して当該受益者の請求にかかる信託契約の一部解約を委託会社が行なうのと引換えに、当該一部解約にかかる受益権の口数と同口数の抹消の申請を行なうものとし、社振法の規定にしたがい当該振替機関等の口座において当該口数の減少の記載または記録が行なわれます。

3 【資産管理等の概要】

(1) 【資産の評価】

基準価額とは、信託財産の純資産総額を計算日における受益権口数で除した1万口当たりの価額をいいます。

純資産総額とは、信託財産に属する資産を法令および一般社団法人投資信託協会規則にしたがって時価（注1、注2）により評価して得た信託財産の資産総額から負債総額を控除した金額をいいます。

（注1）当ファンドの主要な投資対象資産の評価方法の概要

- ・組入外国投資信託の受益証券：原則として計算時において知り得る直近の日の基準価額で評価します。
- ・マザーファンドの受益証券：計算日の基準価額で評価します。

（注2）マザーファンドの主要な投資対象資産の評価方法の概要

- ・本邦通貨表示の公社債：原則として、次に掲げるいずれかの価額で評価します。
 1. 日本証券業協会が発表する売買参考統計値（平均値）
 2. 金融商品取引業者、銀行等の提示する価額（売気配相場を除く。）
 3. 価格情報会社の提供する価額

基準価額は、原則として、委託会社の各営業日に計算されます。

基準価額は、販売会社または委託会社に問い合わせることにより知ることができます。また、委託会社のホームページでご覧になることもできます。

- ・お電話によるお問合わせ先（委託会社）
 - 電話番号（コールセンター） 0120-106212
 - （営業日の9:00～17:00）
- ・委託会社のホームページ
 - アドレス <https://www.daiwa-am.co.jp/>

(2) 【保管】

該当事項はありません。

(3) 【信託期間】

2015年9月8日から2020年9月4日までとします。ただし、(5)により信託契約を解約し、信託を終了させることがあります。

委託会社は、信託期間満了前に、信託期間の延長が受益者に有利であると認めるときは、受託会社と合意のうえ、信託期間を延長することができます。

(4) 【計算期間】

毎年3月8日から9月7日まで、および9月8日から翌年3月7日までとします。ただし、最終計算期間は、2020年3月8日から2020年9月4日までとします。

上記にかかわらず、上記により各計算期間終了日に該当する日(以下「該当日」といいます。)が休業日の場合には、各計算期間終了日は該当日の翌営業日とし、その翌日から次の計算期間が開始されるものとします。ただし、最終計算期間の終了日には適用しません。

(5) 【その他】

信託の終了

1. 委託会社は、受益権の口数が30億口を下ることとなった場合もしくは信託契約を解約することが受益者のため有利であると認めるときまたはやむを得ない事情が発生したときは、受託会社と合意のうえ、信託契約を解約し、信託を終了させることができます。この場合において、委託会社は、あらかじめ、解約しようとする旨を監督官庁に届出ます。
2. 委託会社は、当ファンドが主要投資対象とする組入外国投資信託が存続しないこととなる場合には、受託会社と合意のうえ、信託契約を解約し、信託を終了させます。この場合において、委託会社は、あらかじめ、解約しようとする旨を監督官庁に届出ます。
3. 委託会社は、前1.の事項について、書面による決議(以下「書面決議」といいます。)を行います。この場合において、あらかじめ、書面決議の日ならびに信託契約の解約の理由などの事項を定め、当該決議の日の2週間前までに、信託契約にかかる知れている受益者に対し、書面をもってこれらの事項を記載した書面決議の通知を發します。
4. 前3.の書面決議において、受益者(委託会社および当ファンドの信託財産に当ファンドの受益権が属するときの当該受益権にかかる受益者としての受託会社を除きます。以下本4.において同じ。)は受益権の口数に応じて、議決権を有し、これを行行使することができます。なお、信託契約にかかる知れている受益者が議決権を行行使しないときは、当該知れている受益者は書面決議について賛成するものとみなします。
5. 前3.の書面決議は議決権を行行使することができる受益者の議決権の3分の2以上にあたる多数をもって行ないます。
6. 前3.から前5.までの規定は、前2.の規定に基づいて信託契約を解約するとき、あるいは、委託会社が信託契約の解約について提案をした場合において、当該提案につき、信託契約にかかるすべての受益者が書面または電磁的記録により同意の意思表示をしたときには適用しません。また、信託財産の状態に照らし、真にやむを得ない事情が生じている場合であって、前3.から前5.までの手続きを行なうことが困難な場合も同じとします。
7. 委託会社は、監督官庁より信託契約の解約の命令を受けたときは、その命令にしたがい、信託契約を解約し、信託を終了させます。
8. 委託会社が監督官庁より登録の取消しを受けたとき、解散したときまたは業務を廃止したときは、委託会社は、信託契約を解約し、信託を終了させます。ただし、監督官庁が信託契約に関する

委託会社の業務を他の投資信託委託会社に引継ぐことを命じたときは、の書面決議で否決された場合を除き、当該投資信託委託会社と受託会社との間において存続します。

9. 受託会社が辞任した場合または裁判所が受託会社を解任した場合において、委託会社が新受託会社を選任できないときは、委託会社は信託契約を解約し、信託を終了させます。

信託約款の変更等

1. 委託会社は、受益者の利益のため必要と認めるときまたはやむを得ない事情が発生したときは、受託会社と合意のうえ、信託約款を変更することまたは当ファンドと他のファンドとの併合（投資信託及び投資法人に関する法律第16条第2号に規定する「委託者指図型投資信託の併合」をいいます。以下同じ。）を行なうことができるものとし、あらかじめ、変更または併合しようとする旨およびその内容を監督官庁に届出ます。なお、信託約款は本の1. から7. までに定める以外の方法によって変更することができないものとしします。
2. 委託会社は、前1. の事項（前1. の変更事項にあっては、その内容が重大なものに該当する場合に限り、前1. の併合事項にあっては、その併合が受益者の利益に及ぼす影響が軽微なものに該当する場合を除きます。以下「重大な信託約款の変更等」といいます。）について、書面決議を行ないます。この場合において、あらかじめ、書面決議の日ならびに重大な信託約款の変更等の内容およびその理由などの事項を定め、当該決議の日の2週間前までに、信託約款にかかる知れている受益者に対し、書面をもってこれらの事項を記載した書面決議の通知を發します。
3. 前2. の書面決議において、受益者（委託会社および当ファンドの信託財産に当ファンドの受益権が属するときの当該受益権にかかる受益者としての受託会社を除きます。以下本3. において同じ。）は受益権の口数に応じて、議決権を有し、これを行使することができます。なお、信託約款にかかる知れている受益者が議決権を行使しないときは、当該知れている受益者は書面決議について賛成するものとみなします。
4. 前2. の書面決議は議決権を行使することができる受益者の議決権の3分の2以上にあたる多数をもって行ないます。
5. 書面決議の効力は、当ファンドのすべての受益者に対してその効力を生じます。
6. 前2. から前5. までの規定は、委託会社が重大な信託約款の変更等について提案をした場合において、当該提案につき、信託約款にかかるすべての受益者が書面または電磁的記録により同意の意思表示をしたときには適用しません。
7. 前1. から前6. までの規定にかかわらず、当ファンドにおいて併合の書面決議が可決された場合にあっても、当該併合にかかる一または複数の他のファンドにおいて当該併合の書面決議が否決された場合は、当該他のファンドとの併合を行なうことはできません。
8. 委託会社は、監督官庁の命令に基づいて信託約款を変更しようとするときは、前1. から前7. までの規定にしたがいます。

反対受益者の受益権買取請求の不適用

当ファンドは、投資信託及び投資法人に関する法律第18条第1項に定める反対受益者による受益権買取請求の規定の適用を受けません。

運用報告書

1. 委託会社は、運用経過のほか信託財産の内容、有価証券売買状況、費用明細などのうち重要な事項を記載した交付運用報告書（投資信託及び投資法人に関する法律第14条第4項に定める運用報告書）を計算期間の末日ごとに作成し、信託財産にかかる知れている受益者に対して交付します。また、電子交付を選択された場合には、所定の方法により交付します。

2. 委託会社は、運用報告書（全体版）（投資信託及び投資法人に関する法律第14条第1項に定める運用報告書）を作成し、委託会社のホームページに掲載します。

・委託会社のホームページ

アドレス <https://www.daiwa-am.co.jp/>

3. 前2.の規定にかかわらず、受益者から運用報告書（全体版）の交付の請求があった場合には、これを交付します。

公告

1. 委託会社が受益者に対してする公告は、電子公告の方法により行ない、次のアドレスに掲載します。

<https://www.daiwa-am.co.jp/>

2. 前1.の電子公告による公告をすることができない事故その他やむを得ない事由が生じた場合の公告は、日本経済新聞に掲載します。

関係法人との契約の更改

委託会社と販売会社との間で締結される受益権の募集・販売の取扱い等に関する契約は、期間満了の1か月（または3か月）前までに、委託会社および販売会社いずれからも何ら意思の表示のないときは、自動的に1年間更新されるものとし、自動延長後の取扱いについてもこれと同様とします。

4 【受益者の権利等】

信託契約締結当初および追加信託当初の受益者は、委託会社の指定する受益権取得申込者とし、分割された受益権は、その取得申込口数に応じて、取得申込者に帰属します。

受益者の有する主な権利の内容、その行使の方法等は、次のとおりです。

収益分配金および償還金にかかる請求権

受益者は、収益分配金（分配金額は、委託会社が決定します。）および償還金（信託終了時における信託財産の純資産総額を受益権口数で除した額をいいます。以下同じ。）を持分にに応じて請求する権利を有します。

収益分配金は、決算日において振替機関等の振替口座簿に記載または記録されている受益者（当該収益分配金にかかる決算日以前において一部解約が行なわれた受益権にかかる受益者を除きます。また、当該収益分配金にかかる計算期間の末日以前に設定された受益権で取得申込代金支払前のため販売会社の名義で記載または記録されている受益権については原則として取得申込者とし、）に、原則として決算日から起算して5営業日までに支払います。

上記にかかわらず、別に定める契約に基づいて収益分配金を再投資する受益者については、原則として毎計算期間終了日の翌営業日に収益分配金が再投資されます。再投資により増加した受益権は、振替口座簿に記載または記録されます。

償還金は、信託終了日において振替機関等の振替口座簿に記載または記録されている受益者（信託終了日以前において一部解約が行なわれた受益権にかかる受益者を除きます。また、当該信託終了日以前に設定された受益権で取得申込代金支払前のため販売会社の名義で記載または記録されている受益権については原則として取得申込者とし、）に、原則として信託終了日から起算して5営業日までに支払います。

収益分配金および償還金の支払いは、販売会社の営業所等において行なうものとし、

受益者が、収益分配金については支払開始日から5年間その支払いを請求しないときならびに信託終了による償還金については支払開始日から10年間その支払いを請求しないときは、その権利を失い、受託会社から交付を受けた金銭は、委託会社に帰属します。

換金請求権

受益者は、保有する受益権を換金する権利を有します。権利行使の方法等については、「2 換金（解約）手続等」をご参照下さい。

第3 【ファンドの経理状況】

【ダイワ債券コア戦略ファンド(為替ヘッジあり)】

(1) 当ファンドの財務諸表は、「財務諸表等の用語、様式及び作成方法に関する規則」(昭和38年大蔵省令第59号)並びに同規則第2条の2の規定により、「投資信託財産の計算に関する規則」(平成12年総理府令第133号)に基づいて作成しております。

なお、財務諸表に記載している金額は、円単位で表示しております。

(2) 当ファンドの計算期間は6か月であるため、財務諸表は6か月毎に作成しております。

(3) 当ファンドは、金融商品取引法第193条の2第1項の規定に基づき、第7期計算期間(平成30年9月8日から平成31年3月7日まで)の財務諸表について、有限責任 あずさ監査法人により監査を受けております。

1【財務諸表】

ダイワ債券コア戦略ファンド（為替ヘッジあり）

(1)【貸借対照表】

（単位：円）

	第6期 平成30年9月7日現在	第7期 平成31年3月7日現在
資産の部		
流動資産		
金銭信託	51,065,331	-
コール・ローン	124,458,524	134,128,733
投資信託受益証券	8,058,291,130	6,083,703,615
親投資信託受益証券	999	998
流動資産合計	8,233,815,984	6,217,833,346
資産合計	8,233,815,984	6,217,833,346
負債の部		
流動負債		
未払収益分配金	29,302,417	-
未払解約金	2,830,219	25,832,767
未払受託者報酬	1,207,337	932,322
未払委託者報酬	53,124,901	41,024,362
その他未払費用	366,379	279,610
流動負債合計	86,831,253	68,069,061
負債合計	86,831,253	68,069,061
純資産の部		
元本等		
元本	1 8,372,119,333	1 6,414,693,525
剰余金		
期末剰余金又は期末欠損金（ ）	2 225,134,602	2 264,929,240
（分配準備積立金）	39,589,517	28,287,016
元本等合計	8,146,984,731	6,149,764,285
純資産合計	8,146,984,731	6,149,764,285
負債純資産合計	8,233,815,984	6,217,833,346

(2)【損益及び剰余金計算書】

(単位：円)

	第6期		第7期	
	自	平成30年3月8日 至 平成30年9月7日	自	平成30年9月8日 至 平成31年3月7日
営業収益				
受取配当金		85,784,310		32,261,617
受取利息		28		-
有価証券売買等損益		72,959,700		106,849,133
営業収益合計		12,824,638		74,587,516
営業費用				
支払利息		20,377		28,357
受託者報酬		1,207,337		932,322
委託者報酬		53,124,901		41,024,362
その他費用		399,109		307,926
営業費用合計		54,751,724		42,292,967
営業損失()		41,927,086		116,880,483
経常損失()		41,927,086		116,880,483
当期純損失()		41,927,086		116,880,483
一部解約に伴う当期純損失金額の分配額()		3,404,562		29,960,292
期首剰余金又は期首欠損金()		184,199,841		225,134,602
剰余金増加額又は欠損金減少額		28,119,813		65,263,442
当期一部解約に伴う剰余金増加額又は欠損金減少額		28,119,813		65,263,442
剰余金減少額又は欠損金増加額		1,229,633		18,137,889
当期追加信託に伴う剰余金減少額又は欠損金増加額		1,229,633		18,137,889
分配金		1 29,302,417		1 -
期末剰余金又は期末欠損金()		225,134,602		264,929,240

(3) 【注記表】

(重要な会計方針に係る事項に関する注記)

区 分	第7期	
	自 平成30年9月8日	至 平成31年3月7日
1. 有価証券の評価基準及び評価方法	<p>(1)投資信託受益証券</p> <p>移動平均法に基づき、原則として時価で評価しております。</p> <p>時価評価にあたっては、投資信託受益証券の基準価額に基づいて評価しております。</p> <p>なお、適正な評価額を入手できなかった場合又は入手した評価額が時価と認定できない事由が認められた場合は、委託会社が忠実義務に基づいて合理的な事由をもって時価と認めた価額又は受託会社と協議のうえ両者が合理的な事由をもって時価と認めた価額で評価しております。</p> <p>(2)親投資信託受益証券</p> <p>移動平均法に基づき、時価で評価しております。</p> <p>時価評価にあたっては、親投資信託受益証券の基準価額に基づいて評価しております。</p>	
2. 収益及び費用の計上基準	<p>受取配当金</p> <p>原則として、投資信託受益証券の配当落ち日において、確定配当金額を計上しております。</p>	

(貸借対照表に関する注記)

区 分	第6期	第7期
	平成30年9月7日現在	平成31年3月7日現在
1. 1 期首元本額	9,808,994,123円	8,372,119,333円
期中追加設定元本額	60,371,859円	458,579,742円
期中一部解約元本額	1,497,246,649円	2,416,005,550円
2. 計算期間末日における受益権の総数	8,372,119,333口	6,414,693,525口

3. 2 元本の欠損	貸借対照表上の純資産額が元本総額を下回っており、その差額は225,134,602円でありませす。	貸借対照表上の純資産額が元本総額を下回っており、その差額は264,929,240円でありませす。
------------	--------------------------------------------------	--------------------------------------------------

(損益及び剰余金計算書に関する注記)

区 分	第6期	第7期
	自 平成30年3月8日 至 平成30年9月7日	自 平成30年9月8日 至 平成31年3月7日
1 分配金の計算過程	計算期間末における解約に伴う当期純利益金額分配後の配当等収益から費用を控除した額(30,630,284円)、解約に伴う当期純利益金額分配後の有価証券売買等損益から費用を控除し、繰越欠損金を補填した額(0円)、投資信託約款に規定される収益調整金(98,902,049円)及び分配準備積立金(38,261,650円)より分配対象額は167,793,983円(1万口当たり200.42円)であり、うち29,302,417円(1万口当たり35円)を分配金額としております。	計算期間末における解約に伴う当期純利益金額分配後の配当等収益から費用を控除した額(0円)、解約に伴う当期純利益金額分配後の有価証券売買等損益から費用を控除し、繰越欠損金を補填した額(0円)、投資信託約款に規定される収益調整金(77,824,313円)及び分配準備積立金(28,287,016円)より分配対象額は106,111,329円(1万口当たり165.42円)であり、分配を行っておりませす。

(金融商品に関する注記)

金融商品の状況に関する事項

区 分	第7期
	自 平成30年9月8日 至 平成31年3月7日
1. 金融商品に対する取組方針	当ファンドは、「投資信託及び投資法人に関する法律」第2条第4項に定める証券投資信託であり、投資信託約款に規定する「運用の基本方針」に従っております。
2. 金融商品の内容及びリスク	当ファンドが保有する金融商品の種類は、有価証券、金銭債権及び金銭債務等であり、その詳細を附属明細表に記載しております。なお、当ファンドは、投資信託受益証券及び親投資信託受益証券を通じて有価証券、デリバティブ取引に投資しております。これらの金融商品に係るリスクは、市場リスク(価格変動、為替変動、金利変動等)、信用リスク、流動性リスクであります。

3. 金融商品に係るリスク管理体制	複数の部署と会議体が連携する組織的な体制によりリスク管理を行っております。信託財産全体としてのリスク管理を金融商品、リスクの種類毎に行っております。
4. 金融商品の時価等に関する事項についての補足説明	金融商品の時価には、市場価格に基づく価額のほか、市場価格がない場合には合理的に算定された価額が含まれております。当該価額の算定においては、一定の前提条件等を採用しているため、異なる前提条件等に拠った場合、当該価額が異なることもあります。

金融商品の時価等に関する事項

区 分	第7期 平成31年3月7日現在
1. 金融商品の時価及び貸借対照表計上額との差額	金融商品はすべて時価で計上されているため、貸借対照表計上額と時価との差額はありません。
2. 金融商品の時価の算定方法	(1)有価証券 重要な会計方針に係る事項に関する注記に記載しております。 (2)コール・ローン等の金銭債権及び金銭債務等 これらは短期間で決済されるため、時価は帳簿価額にほぼ等しいことから、当該帳簿価額を時価としております。

（有価証券に関する注記）

売買目的有価証券

種 類	第6期 平成30年9月7日現在	第7期 平成31年3月7日現在
	当計算期間の損益に 含まれた評価差額（円）	当計算期間の損益に 含まれた評価差額（円）
投資信託受益証券	72,628,039	84,463,064
親投資信託受益証券	0	1
合計	72,628,039	84,463,065

（デリバティブ取引に関する注記）

ヘッジ会計が適用されていないデリバティブ取引

第6期 平成30年9月7日現在	第7期 平成31年3月7日現在
該当事項はありません。	該当事項はありません。

（関連当事者との取引に関する注記）

第7期 自 平成30年9月8日 至 平成31年3月7日
市場価格その他当該取引に係る価格を勘案して、一般の取引条件と異なる関連当事者との取引は行なわれていないため、該当事項はありません。

（1口当たり情報）

	第6期 平成30年9月7日現在	第7期 平成31年3月7日現在
1口当たり純資産額	0.9731円	0.9587円
（1万口当たり純資産額）	(9,731円)	(9,587円)

(4) 【附属明細表】

第1 有価証券明細表

(1) 株式

該当事項はありません。

(2) 株式以外の有価証券

種 類	銘 柄	券面総額	評価額 (円)	備考
投資信託受益証券	DAIWA CORE BOND STRATEGY FUND - THE JPY HEDGED CLASS UNIT	63,286,870.930	6,083,703,615	
投資信託受益証券 合計			6,083,703,615	
親投資信託受益証券	ダイワ・マネーアセット・マザーファンド	999	998	
親投資信託受益証券 合計			998	
合計			6,083,704,613	

投資信託受益証券及び親投資信託受益証券における券面総額欄の数値は、証券数を表示しております。

第2 信用取引契約残高明細表

該当事項はありません。

第3 デリバティブ取引及び為替予約取引の契約額等及び時価の状況表

該当事項はありません。

（参考）

当ファンドは、ケイマン籍の外国投資信託「ダイワ・ディスカバリー・ファンド・シリーズ - ダイワ・コア・ボンド・ストラテジー・ファンド（円ヘッジ・クラス）」の受益証券（円建）を主要投資対象としており、貸借対照表の資産の部に計上された「投資信託受益証券」は、すべて同ファンドの受益証券であります。

また、当ファンドは、「ダイワ・マネーアセット・マザーファンド」受益証券を主要投資対象としており、貸借対照表の資産の部に計上された「親投資信託受益証券」は、すべて同マザーファンドの受益証券であります。

なお、同ファンドの状況及び当ファンドの計算期間末日（以下、「期末日」）における同マザーファンドの状況は次のとおりであります。

「ダイワ・ディスカバリー・ファンド・シリーズ - ダイワ・コア・ボンド・ストラテジー・ファンド（円ヘッジ・クラス）」の状況

以下に記載した同ファンドの情報は、会計監査人により監査を受けた（未監査の）財務諸表を委託会社で抜粋・翻訳したものであります。

以下に記載した情報は監査の対象外であります。

（米ドル建て）

貸借対照表
2017年9月29日

資産	
投資資産の評価額（簿価 \$282,434,326）	\$ 283,044,966
現金	3,985
外国為替先渡契約による評価益	20,541
スワップ契約による評価益	235,389
中央清算されるスワップ契約における先払プレミアム	1,576
未収：	
売却済みの投資	106,533
発行済み受益証券	1,483,667
利息	1,032,521
中央清算されるスワップ契約におけるカウンターパーティへの預託金	596,401
前払受託会社報酬	2,696
資産合計	286,528,275
負債	
外国為替先渡契約による評価損	4,376,990
売建てオプションの評価額（受取プレミアム \$121,824）	5,076
スワップ契約による評価損	26,887
中央清算されるスワップ契約における先受プレミアム	149,206
カウンターパーティからの預託金	55,000
未払：	
購入済みの投資	21,345,680
償還済み受益証券	118,022
投資運用会社報酬	244,187
保管会社報酬	62,750

専門家報酬	61,800
会計および管理会社報酬	47,660
販売会社報酬	34,403
管理会社報酬	22,354
為替取引執行会社報酬	14,876
名義書換代理人報酬	10,208
代理人報酬	5,293
登録料	314
負債合計	26,580,706

純資産 \$ 259,947,569

純資産

豪ドル・クラス	\$ 12,773,855
円ヘッジ・クラス	94,312,989
ノンヘッジ・クラス	100,806,210
NZドル・クラス	6,765,184
トルコ・リラ・クラス	22,988,121
米ドル・クラス	15,201,418
南アフリカ・ランド・クラス	7,099,792
	\$ 259,947,569

発行済み受益証券（口数）

豪ドル・クラス	157,136
円ヘッジ・クラス	106,031,735
ノンヘッジ・クラス	119,108,302
NZドル・クラス	90,330
トルコ・リラ・クラス	790,004
米ドル・クラス	145,845
南アフリカ・ランド・クラス	91,063

受益証券1口当り純資産額

豪ドル・クラス	\$ 81.29
円ヘッジ・クラス	\$ 0.889
ノンヘッジ・クラス	\$ 0.846
NZドル・クラス	\$ 74.89
トルコ・リラ・クラス	\$ 29.10
米ドル・クラス	\$ 104.23
南アフリカ・ランド・クラス	\$ 77.97

損益計算書

2017年9月29日に終了した年度

投資収益

受取利息（源泉徴収税 \$61,414控除後）	\$ 6,171,731
投資収益合計	6,171,731

費用

投資運用会社報酬	749,582
販売会社報酬	299,467
管理会社報酬	189,807
保管会社報酬	184,936
専門家報酬	101,814
会計および管理会社報酬	95,432
代理人報酬	46,072
印刷費用	43,620
名義書換代理人報酬	39,712
為替取引執行会社報酬	33,464
支払利息	24,610
受託会社報酬	10,000
登録料	1,130

費用合計	1,819,646
投資純利益	4,352,085
実現利益（損失）および評価益（損）：	
実現利益（損失）：	
証券投資	636,144
スワップ契約	(3,639)
売建オプション	(51,506)
外国為替取引および外国為替先渡契約	(2,230,423)
純実現損失	(1,649,424)
評価益（損）の純変動：	
証券投資	(1,328,431)
スワップ契約	208,502
売建オプション	116,748
外国為替換算および外国為替先渡契約	(5,259,670)
評価損の純変動	(6,262,851)
純実現・純評価損	(7,912,275)
運用による純資産の純減	\$ (3,560,190)

投資明細表
2017年9月29日

元本	銘柄名	純資産に占める割合	評価額
	債券 (95.5%)		
	オーストラリア (0.3%)		
	社債 (0.3%)		
	BHP Billiton Finance USA, Ltd. (a),(b),(c)		
USD	550,000	6.75% due 10/19/75	\$ 647,625
	社債合計		647,625
	オーストラリア合計 (簿価 \$601,754)		647,625
	バミューダ (0.5%)		
	資産担保証券 (0.5%)		
	Textainer Marine Containers V, Ltd. 2017-2A Class A (a),(c)		
USD	1,274,915	3.52% due 06/20/42	1,269,825
	資産担保証券合計		1,269,825
	バミューダ合計 (簿価 \$1,274,715)		1,269,825
	カナダ (0.5%)		
	社債 (0.5%)		
	MDC Partners, Inc. (a),(c)		
USD	650,000	6.50% due 05/01/24	654,875
	Yamana Gold, Inc. (a)		
USD	650,000	4.95% due 07/15/24	666,250
	社債合計		1,321,125
	カナダ合計 (簿価 \$1,224,385)		1,321,125
	ケイマン諸島 (29.2%)		
	資産担保証券 (29.2%)		
	ABPCI Direct Lending Fund CLO I LLC 2016-1A Class A (b),(c)		
USD	1,000,000	4.08% due 12/22/28	997,399
	ABPCI Direct Lending Fund CLO II LLC 2017-1A Class A1 (b),(c)		
USD	2,100,000	3.25% due 07/20/29	2,097,187
	Acis CLO 2013-1, Ltd. Class A1 (a),(b),(c)		
USD	1,980,109	2.17% due 04/18/24	1,979,683

		AIMCO CLO 2015-A Class BN (a),(b),(c)	
USD	1,000,000	3.60% due 01/15/28	1,006,616
		AMMC CLO 15, Ltd. 2014-15A Class B1R (a),(b),(c)	
USD	1,000,000	3.22% due 12/09/26	1,004,218
		Anchorage Credit Funding 4, Ltd. 2016-4A Class A (a),(c)	
USD	2,000,000	3.50% due 02/15/35	2,001,761
		Ares XXXV CLO, Ltd. 2015-35A Class C (a),(b),(c)	
USD	1,000,000	4.15% due 10/15/25	999,977
		Atlas Senior Loan Fund IV, Ltd. 2013-2A Class A2LR (a),(b),(c)	
USD	1,000,000	2.77% due 02/17/26	998,855
		Benefit Street Partners CLO, Ltd. 2012-1A Class BR (a),(b),(c)	
USD	1,000,000	4.40% due 10/15/25	1,000,048
		Betony CLO, Ltd. 2015-1A Class BR (a),(b),(c)	
USD	1,000,000	3.25% due 04/15/27	1,006,850
		Bsprt 2017-Fl1 Issuer, Ltd. 2017-FL1 Class A (a),(b),(c)	
USD	1,000,000	2.67% due 06/15/27	1,001,376
		Catamaran CLO 2012-1, Ltd. Class BR (b),(c)	
USD	2,000,000	3.22% due 12/20/23	2,000,530
		Cerberus Loan Funding XVI LP 2016-2A Class A2 (b),(c)	
USD	1,000,000	3.65% due 11/15/27	1,003,024
		Cerberus Loan Funding XVII, Ltd. 2016-3A Class A (b),(c)	
USD	1,000,000	3.69% due 01/15/28	999,145
		CIFC Funding 2014-III, Ltd. 2014-3A Class AR (a),(b),(c)	
USD	1,000,000	2.26% due 07/22/26	999,985
		CIFC Funding 2015-I, Ltd. 2015-1A Class BR (a),(b),(c)	
USD	2,600,000	3.26% due 01/22/27	2,609,275
		CIFC Funding 2015-III, Ltd. 2015-3A Class B (a),(b),(c)	
USD	1,000,000	3.41% due 10/19/27	1,006,373
		Dryden 38 Senior Loan Fund 2015-38A Class B (a),(b),(c)	
USD	2,600,000	3.30% due 07/15/27	2,626,381
		Dryden XXV Senior Loan Fund 2012-25A Class BRR (b),(c)	
USD	1,000,000	0.00% due 10/15/27	999,835
		Eagle I, Ltd. 2014-1A Class A2 (a),(c)	
USD	474,375	4.31% due 12/15/39	475,421
		FDF I, Ltd. 2015-1A Class A (c)	
USD	1,000,000	4.40% due 11/12/30	1,006,881
		FDF II, Ltd. 2016-2A Class A (c)	
USD	1,000,000	4.29% due 05/12/31	1,024,134
		Flatiron CLO 2013-1, Ltd. Class A2R (b),(c)	
USD	2,600,000	2.95% due 01/17/26	2,610,753
		Flatiron CLO 2014-1, Ltd. Class A2R (b),(c)	
USD	1,000,000	2.76% due 07/17/26	1,002,267
		Fortress Credit BSL II, Ltd. 2013-2A Class BR (b),(c)	
USD	1,000,000	2.96% due 10/19/25	1,004,719
		Fortress Credit Opportunities V CLO, Ltd. 2014-5A Class A1TR (b),(c)	
USD	1,100,000	3.00% due 10/15/26	1,106,948
		Fortress Credit Opportunities VII CLO, Ltd. 2016-7A Class A1T (b),(c)	
USD	2,000,000	3.37% due 12/15/28	2,007,963
		Garrison Funding 2016-2, Ltd. Class A2 (b),(c)	
USD	1,000,000	4.47% due 09/29/27	999,951
		Golub Capital Partners CLO 16, Ltd. 2013-16A Class A2R (b),(c)	
USD	2,000,000	3.16% due 07/25/29	1,997,785
		Golub Capital Partners CLO 33M, Ltd. 2016-33A Class A (b),(c)	
USD	1,250,000	3.80% due 11/21/28	1,246,690
		Great Lakes CLO 2015-1, Ltd. 2015-1A Class A1 (b),(c)	
USD	2,000,000	3.25% due 07/15/26	2,005,638
		Hunt CRE 2017-FL1, Ltd. Class A (a),(b),(c)	
USD	1,100,000	2.23% due 08/15/34	1,100,664
		KKR CLO 15, Ltd. Class A1A (a),(b),(c)	
USD	1,000,000	2.86% due 10/18/28	1,012,112

USD	1,000,000	KVK CLO 2015-1, Ltd. Class D (b),(c) 5.32% due 05/20/27	998,411
USD	822,096	LSTAR Commercial Mortgage Trust 2016-7 Class A1 (b),(c) 3.23% due 12/01/21	822,096
USD	753,939	LSTAR Securities Investment, Ltd. 2016-4 Class A1 (b),(c) 3.24% due 10/01/21	750,438
USD	1,000,000	MONROE CAPITAL BSL CLO 2015-1, Ltd. Class BR (b),(c) 3.06% due 05/22/27	999,964
USD	1,000,000	Nelder Grove CLO, Ltd. 2014-1A Class BR (b),(c) 3.11% due 08/28/26	1,007,152
USD	1,000,000	Northwoods Capital XI, Ltd. 2014-11A Class CR (b),(c) 3.70% due 04/15/25	1,000,730
USD	1,350,000	OCP CLO 2012-2, Ltd. Class BR (a),(b),(c) 3.31% due 11/22/25	1,358,357
USD	2,000,000	OCP CLO 2014-7, Ltd. Class A1AR (b),(c) 0.00% due 10/20/26	1,998,099
USD	2,600,000	OCP CLO 2014-7, Ltd. Class A2AR (b),(c) 0.00% due 10/20/26	2,596,271
USD	1,000,000	Octagon Investment Partners 24, Ltd. 2015-1A Class A2AR (b),(c) 0.00% due 05/21/27	999,971
USD	1,000,000	OZLM Funding II, Ltd. 2012-2A Class BR (a),(b),(c) 4.06% due 10/30/27	1,005,270
USD	1,000,000	OZLM IX, Ltd. 2014-9A Class A2R (a),(b),(c) 2.96% due 01/20/27	1,005,768
USD	731,441	Putnam Structured Product Funding 2003-1, Ltd. Class A2 (b),(c) 2.23% due 10/15/38	690,506
USD	2,000,000	Recette Clo, Ltd. 2015-1A Class BR (b),(c) 0.00% due 10/20/27	1,997,423
USD	2,000,000	Regatta III Funding, Ltd. 2014-1A Class A1AR (a),(b),(c) 2.35% due 04/15/26	1,997,796
USD	2,000,000	Regatta IV Funding, Ltd. 2014-1A Class A2R (a),(b),(c) 2.33% due 07/25/26	1,999,969
USD	1,000,000	Resource Capital Corp. 2017-CRE5, Ltd. Class A (b),(c) 2.03% due 07/15/34	1,002,184
USD	495,120	SRERS-2011 Funding, Ltd. 2011-RS Class A1B2 (b),(c) 1.48% due 05/09/46	356,560
USD	1,000,000	Tralee CLO III, Ltd. 2014-3A Class BR (b),(c) 3.31% due 07/20/26	1,000,097
USD	500,000	Venture XIII CLO, Ltd. 2013-13A Class SUB (a),(b),(c) 0.00% due 09/10/29	304,500
USD	2,000,000	Venture XVII CLO, Ltd. 2014-17A Class AR (a),(b),(c) 2.38% due 07/15/26	1,997,672
USD	1,000,000	Vibrant CLO II, Ltd. 2013-2A Class A2AR (a),(b),(c) 2.76% due 07/24/24	999,343
USD	1,000,000	Vibrant CLO III, Ltd. 2015-3A Class A2R (a),(b),(c) 3.36% due 04/20/26	996,597
USD	1,000,000	Voya CLO, Ltd. 2013-1A Class B (a),(b),(c) 4.20% due 04/15/24	1,000,037
USD	1,000,000	WhiteHorse VI, Ltd. 2012-1A Class A2R (b),(c) 3.21% due 02/03/25	1,000,758
USD	1,100,000	WhiteHorse VIII, Ltd. 2014-1A Class B (b),(c) 3.36% due 05/01/26	1,102,688
		資産担保証券合計	75,929,101
		ケイマン諸島合計 (簿価 \$75,542,044)	75,929,101
		ドミニカ共和国 (0.1%)	
		国債 (0.1%)	
USD	295,000	Dominican Republic International Bond (c) 6.85% due 01/27/45	330,031
		国債合計	330,031
		ドミニカ共和国合計 (簿価 \$306,765)	330,031
		フランス (0.4%)	
		社債 (0.4%)	

USD	800,000	SFR Group S.A. (a),(c) 7.38% due 05/01/26	864,000
		社債合計	864,000
		フランス合計 (簿価 \$861,604)	864,000
		ケニア (0.1%)	
		国債 (0.1%)	
USD	250,000	Kenya Government International Bond (c) 6.88% due 06/24/24	255,185
		国債合計	255,185
		ケニア合計 (簿価 \$248,741)	255,185
		オランダ (0.2%)	
		社債 (0.2%)	
USD	500,000	Lincoln Finance, Ltd. (a),(c) 7.38% due 04/15/21	526,250
		社債合計	526,250
		オランダ合計 (簿価 \$526,338)	526,250
		セネガル (0.2%)	
		国債 (0.2%)	
USD	400,000	Senegal Government International Bond (c) 6.25% due 05/23/33	411,316
		国債合計	411,316
		セネガル合計 (簿価 \$416,552)	411,316
		スイス (0.5%)	
		社債 (0.5%)	
USD	1,350,000	Credit Suisse Group AG (a),(b),(c) 2.52% due 12/14/23	1,358,884
		社債合計	1,358,884
		スイス合計 (簿価 \$1,350,000)	1,358,884
		英国 (0.5%)	
		バンクローン (0.5%)	
USD	1,300,000	Almonde, Inc. 4.82% due 06/13/24	1,307,248
		バンクローン合計	1,307,248
		英国合計 (簿価 \$1,301,483)	1,307,248
		米国 (63.0%)	
		資産担保証券 (33.6%)	
USD	244,325	AASET 2017-1 Trust 2017-1A Class B (c) 5.93% due 05/16/42	250,006
USD	977,300	AASET 2017-1 Trust 2017-1A Class A (c) 3.97% due 05/16/42	983,874
USD	2,600,000	ACE Securities Corp. Home Equity Loan Trust Series 2005-HE2 Class M5 (a),(b) 2.26% due 04/25/35	2,603,351
USD	4,654,796	American Home Mortgage Investment Trust 2007-1 Class GIOP 2.08% due 05/25/47	899,307
USD	425,000	Apollo Aviation Securitization Equity Trust 2016-1 Class A (c) 4.88% due 03/17/36	436,543
USD	771,738	Banc of America Funding 2015-R4 Trust Class 8A1 (a),(b),(c) 1.40% due 01/27/35	729,779
USD	4,984,220	BANK 2017-BNK4 Class XA (b) 1.62% due 05/15/50	496,557
USD	32,500,000	BANK 2017-BNK7 Class XA (b) 0.83% due 09/15/60	1,943,825
USD	449,415	Bayview Opportunity Master Fund IVb Trust 2017-RN1 Class A1 (a),(b),(c) 3.60% due 02/28/32	449,807
USD	1,127,604	Bear Stearns Asset Backed Securities I Trust 2006-HE9 Class 2A (a),(b) 1.38% due 11/25/36	1,095,855
USD	1,000,000	Capital Automotive REIT 2014-1A Class A (a),(c) 3.66% due 10/15/44	1,011,847

USD	483,822	Capmark Military Housing Trust 2007-AET2 Class A (c) 6.06% due 10/10/52	513,175
USD	778,846	Castle Aircraft Securitization Trust 2015-1A Class A (c) 4.70% due 12/15/40	788,861
USD	986,100	Castlelake Aircraft Securitization Trust 2017-1 Class A 3.97% due 07/15/42	984,580
USD	992,429	CD 2016-CD1 Mortgage Trust 2016-CD1 Class XA (b) 1.57% due 08/10/49	94,095
USD	1,000,000	Cent CDO 14, Ltd. 2007-14A Class C (b),(c) 2.00% due 04/15/21	966,384
USD	142,419	Cerberus Onshore II CLO LLC 2013-1A Class C (b),(c) 4.80% due 10/15/23	142,397
USD	910,590	CIM Trust 2017-2 Class A1 (a),(b),(c) 3.24% due 12/25/57	919,095
USD	993,538	Citigroup Commercial Mortgage Trust 2016-C2 Class XA (b) 1.94% due 08/10/49	119,586
USD	3,817,726	Citigroup Commercial Mortgage Trust 2016-GC37 Class XA (b) 1.81% due 04/10/49	440,460
USD	1,985,261	Citigroup Commercial Mortgage Trust 2016-P5 Class XA (b) 1.70% due 10/10/49	194,843
USD	1,000,000	COMM 2015-CCRE26 Mortgage Trust Class C (b) 4.64% due 10/10/48	974,416
USD	6,615,980	COMM 2015-CCRE26 Mortgage Trust Class XA (b) 1.20% due 10/10/48	397,386
USD	1,000,000	Cosmopolitan Hotel Trust 2016-COSMO Class B (b),(c) 3.33% due 11/15/33	1,003,121
USD	1,000,000	Cosmopolitan Hotel Trust 2016-COSMO Class C (b),(c) 3.88% due 11/15/33	1,004,369
USD	1,041,752	CSMC Series 2015-12R Class 2A1 (b),(c) 1.73% due 11/30/37	1,026,432
USD	1,267,500	DB Master Finance LLC 2015-1A Class A2II (a),(c) 3.98% due 02/20/45	1,296,691
USD	972,025	Deutsche Alternative-A Securities Mortgage Loan Trust Series 2006-AF1 Class A4 (a),(b) 1.54% due 04/25/36	888,611
USD	1,051,844	Deutsche Alternative-A Securities Mortgage Loan Trust Series 2006-OA1 Class A1 (a),(b) 1.44% due 02/25/47	1,003,438
USD	108,000	Domino's Pizza Master Issuer LLC 2017-1A Class A23 (a),(c) 4.12% due 07/25/47	109,324
USD	1,150,000	Domino's Pizza Master Issuer LLC 2017-1A Class A2II (a),(c) 3.08% due 07/25/47	1,144,583
USD	480,550	Falcon Aerospace, Ltd. 2017-1 Class A (c) 4.58% due 02/15/42	487,915
USD	1,600,000	FNMA-Aces 2017-M11 Class A2 2.98% due 08/25/29	1,589,293
USD	500,000	FNMA-Aces 2017-M8 Class A2 (b) 3.06% due 05/25/27	507,466
USD	1,500,000	Fortress Credit Opportunities III CLO LP 2014-3A Class A1TR (b),(c) 2.95% due 04/28/26	1,506,454
USD	2,600,000	Freddie Mac Multifamily Structured Pass-Through Certificates Class A2 3.02% due 06/25/27	2,623,084
USD	750,000	Freddie Mac Multifamily Structured Pass-Through Certificates Class A2 3.12% due 06/25/27	765,849
USD	1,500,000	Freddie Mac Multifamily Structured Pass-Through Certificates Class A2 3.41% due 12/25/26	1,569,419
USD	500,000	Freddie Mac Multifamily Structured Pass-Through Certificates Class AM 3.20% due 06/25/27	511,823
USD	500,000	Freddie Mac Multifamily Structured Pass-Through Certificates Class AM 3.28% due 08/25/27	516,250
USD	500,000	Freddie Mac Multifamily Structured Pass-Through Certificates Class AM 3.51% due 12/25/26	523,982
USD	367,089	GAHR Commercial Mortgage Trust 2015-NRF Class GFX (b),(c) 3.49% due 12/15/34	361,071

		GE Business Loan Trust 2007-1 (b),(c)	
USD	1,111,627	1.40% due 04/16/35	1,072,575
		GMAC Commercial Mortgage Asset Corp. 2003-PRES Class A (c)	
USD	924,994	6.24% due 10/10/41	1,047,984
		GMAC Commercial Mortgage Asset Corp. 2007-HCKM Class A (c)	
USD	971,895	6.11% due 08/10/52	1,073,908
		GSAA Home Equity Trust 2005-6 Class M1 (a),(b)	
USD	1,000,000	1.67% due 06/25/35	913,361
		GSMSC Resecuritization Trust 2015-8R Class A (b),(c)	
USD	675,472	1.39% due 04/26/37	654,379
		Harbour Aircraft Investment, Ltd. 2016-1 Class A	
USD	868,797	4.70% due 07/15/41	884,809
		Hertz Vehicle Financing II LP 2015-1A Class A (c)	
USD	1,000,000	2.73% due 03/25/21	1,000,592
		Hertz Vehicle Financing LLC 2016-4A Class A (c)	
USD	2,000,000	2.65% due 07/25/22	1,969,287
		HSI Asset Securitization Corp. Trust 2006-OPT2 Class M2 (a),(b)	
USD	2,000,000	1.63% due 01/25/36	1,967,817
		Jimmy Johns Funding LLC 2017-1A Class A2I (a),(c)	
USD	1,000,000	3.61% due 07/30/47	1,005,280
		JP Morgan Chase Commercial Mortgage Securities Corp. 2017-JP5 Class XA (b)	
USD	6,973,721	1.27% due 03/15/50	500,395
		JP Morgan Chase Commercial Mortgage Securities Trust 2014- CBM Class C (b),(c)	
USD	1,000,000	3.18% due 10/15/29	1,000,000
		Lehman XS Trust Series 2005-7N Class 1A1A (a),(b)	
USD	405,313	1.51% due 12/25/35	402,045
		Lehman XS Trust Series 2007-2N Class 2A (a),(b)	
USD	1,090,513	1.42% due 02/25/37	910,461
		LSTAR Securities Investment, Ltd. 2017-6 Class A (b),(c)	
USD	2,600,000	2.99% due 09/01/22	2,597,816
		Morgan Stanley Bank of America Merrill Lynch Trust 2014-C19 Class LNC3 (c)	
USD	994,068	4.75% due 12/15/46	1,004,952
		Morgan Stanley Capital I Trust 2016-UB11 Class XA (b)	
USD	2,457,420	1.81% due 08/15/49	246,793
		Nationstar Home Equity Loan Trust 2007-B Class 1A1 (a),(b)	
USD	3,880,880	1.46% due 04/25/37	3,842,477
		New Residential Mortgage Loan Trust 2017-5 Class A1 (a),(b),(c)	
USD	958,665	2.74% due 07/25/56	985,408
		NXT Capital CLO 2014-1 LLC Class AR (b),(c)	
USD	1,000,000	2.71% due 04/23/26	998,879
		NXT Capital CLO 2017-1 LLC Class A (b),(c)	
USD	1,000,000	3.13% due 04/20/29	998,878
		Park Place Securities, Inc. Asset Backed Pass Through Certificates Series 2005-WHQ4 Class M4 (a),(b)	
USD	2,600,000	2.18% due 06/25/35	2,601,630
		PFP 2017-3, Ltd. Class A (b),(c)	
USD	989,401	2.28% due 01/14/35	990,944
		RALI Series 2006-QO10 Trust Class A1 (a),(b)	
USD	1,015,235	1.40% due 01/25/37	946,968
		RALI Series 2006-QO2 Trust Class A1 (a),(b)	
USD	2,056,974	1.46% due 02/25/46	917,177
		Raspro Trust 2005-1A Class B (b),(c)	
USD	792,279	1.93% due 03/23/24	750,685
		Stanwich Mortgage Loan Co. 2017-NPL-A-1 LLC Class A1 (c)	
USD	504,055	3.60% due 03/16/22	504,055
		Station Place Securitization Trust 2017-4 Class A (b),(c)	
USD	1,000,000	1.99% due 08/24/18	1,000,000
		Station Place Securitization Trust Series 2017-5 Class A (b),(c)	

USD	7,900,000	2.24% due 08/24/18 Store Master Funding I LLC 2015-1A Class A1 (c)	7,900,000
USD	987,917	3.75% due 04/20/45 Store Master Funding I LLC 2015-1A Class A2 (c)	1,013,657
USD	197,583	4.17% due 04/20/45 Store Master Funding I-VII 2016-1A Class A1 (a),(c)	203,669
USD	983,884	3.96% due 10/20/46 Store Master Funding LLC 2013-2A Class A2 (c)	982,752
USD	401,345	5.33% due 07/20/43 Taco Bell Funding LLC 2016-1A Class A23 (a),(c)	428,794
USD	594,000	4.97% due 05/25/46 TCP Waterman CLO LLC 2016-1A Class A1J (b),(c)	628,981
USD	1,000,000	3.55% due 12/15/28 TCP Waterman CLO LLC 2016-1A Class A1ST (b),(c)	1,004,729
USD	1,000,000	3.30% due 12/15/28 UBS Commercial Mortgage Trust 2017-C2 Class XA (b)	1,016,873
USD	5,996,628	1.31% due 08/15/50 Venture VII CDO, Ltd. 2006-7A Class A1A (b),(c)	501,324
USD	557,260	1.54% due 01/20/22 VOLT LIV LLC 2017-NPL1 Class A1 (a),(c)	554,248
USD	847,045	3.50% due 02/25/47 Wachovia Asset Securitization Issuance II LLC 2007-HE2 Trust Class A (b),(c)	852,250
USD	919,077	1.37% due 07/25/37 Washington Mutual Mortgage Pass-Through Certificates WMALT Series 2006-AR9 Trust Class 1A (a),(b)	861,949
USD	1,265,189	1.72% due 11/25/46 Wells Fargo Commercial Mortgage Trust 2016-C37 Class XA (b)	1,082,580
USD	10,514,623	1.19% due 12/15/49 Wells Fargo Commercial Mortgage Trust 2016-NXS5 Class XA (b)	606,061
USD	4,933,067	1.72% due 01/15/59 Wendys Funding LLC 2015-1 Class A23 (a),(c)	421,022
USD	490,000	4.50% due 06/15/45	503,411
		資産担保証券合計	87,227,059
		バンクローン (3.0%)	
USD	370,253	American Tire Distributors, Inc. 5.49% due 09/01/21	374,187
USD	1,026,772	Cengage Learning, Inc. 5.49% due 06/07/23	949,395
USD	300,000	Consolidated Container Co. LLC 4.74% due 05/22/24	302,438
USD	398,000	Cvent, Inc. 5.24% due 11/29/23	402,947
USD	299,250	DiversiTech Holdings, Inc. 4.84% due 06/03/24	300,496
USD	346,465	DJO Finance LLC 4.49% due 06/08/20	346,789
USD	159,257	EIG Investors Corp. 5.32% due 02/09/23	161,234
USD	716,173	Epicor Software Corp. 4.99% due 06/01/22	718,522
USD	648,371	Flex Acquisition Company, Inc. 0.00% due 12/29/23	650,702
USD	950,000	Landry's, Inc. 0.00% due 10/04/23	955,804
USD	198,000	Leslie's Poolmart, Inc. 5.06% due 08/16/23	198,371
USD	997,487	NFP Corp. 0.00% due 01/08/24	1,006,006
USD	400,000	Quintiles IMS, Inc. 3.32% due 01/17/25	402,642
		Smart & Final Stores LLC	

USD	450,000	4.83% due 11/15/22 Vitera Healthcare Solutions LLC	
USD	648,375	5.58% due 02/16/24 バンクローン合計	
		社債 (9.9%)	
USD	1,080,000	American Equity Investment Life Holding Co. (a) 5.00% due 06/15/27	1,119,283
USD	950,000	Bank of America Corp. (a),(b),(d) 6.10% due 12/29/49	1,047,375
USD	400,000	6.30% due 12/29/49	452,000
USD	1,350,000	Bank of New York Mellon Corp. (a),(b),(d) 4.63% due 12/29/49	1,377,270
USD	1,254,000	Buckeye Partners LP (a) 3.95% due 12/01/26	1,237,123
USD	242,000	4.35% due 10/15/24	249,209
USD	940,000	Citigroup, Inc. (a),(b),(d) 5.95% due 12/31/49	1,016,375
USD	850,000	6.25% due 12/31/49 ConocoPhillips	956,250
USD	200,000	6.50% due 02/01/39 Discovery Communications LLC (b)	266,666
USD	1,300,000	2.04% due 09/20/19	1,307,948
USD	1,300,000	3.95% due 03/20/28 EQT Corp. (b)	1,290,684
USD	650,000	2.10% due 10/01/20 Federal Home Loan Mortgage Corp.	651,339
USD	600,000	0.00% due 12/14/29 FNMA Principal Strip	417,521
USD	1,650,000	0.00% due 05/15/30 Fort Benning Family Communities LLC (c)	1,127,905
USD	500,000	5.81% due 01/15/51 Freddie Mac Strips	476,110
USD	1,800,000	0.00% due 03/15/31 GLENN Pool Oil & Gas Trust	1,190,310
USD	278,908	6.00% due 08/02/21 Hess Corp. (a)	265,952
USD	200,000	4.30% due 04/01/27 Hospitality Properties Trust (a)	198,238
USD	700,000	4.95% due 02/15/27	733,354
USD	550,000	5.25% due 02/15/26 HP Communities LLC (c)	589,839
USD	500,000	5.78% due 03/15/46 JPMorgan Chase & Co. (a),(b),(d)	546,080
USD	1,250,000	6.10% due 12/29/49 KeyCorp (a),(b),(d)	1,379,675
USD	250,000	5.00% due 12/29/49 MetLife, Inc. (a),(c)	258,750
USD	300,000	9.25% due 04/08/38	445,500
USD	500,000	10.75% due 08/01/39 Mid-Atlantic Military Family Communities LLC (c)	836,250
USD	939,322	5.30% due 08/01/50 Northern Trust Corp. (a),(b),(d)	929,545
USD	500,000	4.60% due 12/29/49 NYU Hospitals Center (a)	512,500
USD	1,000,000	4.37% due 07/01/47 Offutt AFB America First Community LLC (c)	1,057,664
USD	955,908	5.46% due 09/01/50 Reynolds Group Issuer, Inc. / Reynolds Group Issuer LLC / Reynolds Group Issuer Lu (a)	1,010,318
USD	200,000	5.75% due 10/15/20 Sunoco Logistics Partners Operations LP (a)	203,510
USD	500,000	3.90% due 07/15/26	496,035

USD	375,000	5.95% due 12/01/25 Tennessee Valley Authority	424,786
USD	500,000	4.25% due 09/15/65	569,138
USD	250,000	5.38% due 04/01/56 Voya Financial, Inc. (a),(b)	340,514
USD	350,000	5.65% due 05/15/53 Wells Fargo & Co. (a),(b),(d)	371,700
USD	200,000	5.88% due 12/29/49	222,600
USD	200,000	5.90% due 12/29/49	217,750
		社債合計	25,793,066
		国債 (14.8%)	
		Federal Farm Credit Banks	
USD	1,000,000	3.00% due 09/14/37 FEMA MF 12YR	973,384
USD	500,000	2.82% due 10/01/29	490,315
USD	1,750,000	2.90% due 11/01/29	1,715,000
USD	500,000	3.05% due 10/01/29 FEMA MF 15YR	498,440
USD	1,200,000	2.94% due 10/01/32	1,183,128
USD	500,000	3.08% due 10/01/32	494,426
USD	500,000	3.12% due 10/01/32 FNMA Interest Strip	497,345
USD	2,084,000	0.00% due 01/15/34 FNMA MF 10/7	1,223,201
USD	500,000	3.01% due 12/01/27 FNMA MF 12/11.5	501,328
USD	1,500,000	3.07% due 11/01/29 FNMA MF 12/9	1,509,375
USD	500,000	3.11% due 10/01/29 FNMA Pool	499,690
USD	1,400,000	2.58% due 07/01/26	1,376,891
USD	800,000	2.86% due 09/01/29	793,088
USD	1,300,000	2.91% due 07/01/27	1,308,186
USD	399,089	2.96% due 07/01/27	403,303
USD	500,000	2.99% due 09/01/29	498,263
USD	500,000	3.14% due 09/01/32	500,764
USD	920,000	3.19% due 09/01/32 FNMA Principal Strip	913,833
USD	600,000	0.00% due 05/15/29	425,912
USD	1,650,000	0.00% due 01/15/30 Freddie Mac Coupon Strips	1,140,966
USD	1,000,000	0.00% due 09/15/30 Freddie Mac Strips	673,300
USD	250,000	0.00% due 09/15/29	175,590
USD	750,000	0.00% due 07/15/32 U.S. Treasury Strip Principal	473,416
USD	14,662,100	0.00% due 11/15/44	6,654,982
USD	31,716,000	0.00% due 11/15/46	13,503,998
		国債合計	38,428,124
		地方債 (1.7%)	
		American Municipal Power, Inc.	
USD	350,000	7.50% due 02/15/50	503,510
USD	120,000	8.08% due 02/15/50 Cypress School District	198,371
USD	1,000,000	0.00% due 08/01/48 San Diego Unified School District	264,830
USD	1,200,000	0.00% due 07/01/42 State of California	485,568
USD	1,630,000	7.60% due 11/01/40 State of Illinois	2,550,542
USD	500,000	5.10% due 06/01/33	538,445
		地方債合計	4,541,266

		米国合計 (簿価 \$163,475,667)	163,845,898
		債券 (簿価 \$247,130,048)	248,066,488
契約数		購入済みオプション (0.0%)	
		米国 (0.0%)	
1,692		Call Option ISHS Barclays 20 Oct 130.00 @ 130 due Oct 2017	16,920
2,118		Put Option Ishares Iboxx High Oct 84.00 @ 84 due Oct 2017	21,180
		米国合計	38,100
		購入済みオプション合計 (支払プレミアム \$363,900)	38,100
元本		短期投資 (13.4%)	
		米国 (13.4%)	
		コマーシャル・ペーパー (10.2%)	
		Anthem, Inc.	
USD	4,000,000	1.36% due 10/16/17	3,997,733
		Dr Pepper Snap	
USD	3,000,000	1.35% due 10/03/17	2,999,775
		El DuPont	
USD	3,500,000	1.31% due 10/05/17	3,499,491
		HP, Inc.	
USD	2,000,000	1.52% due 10/24/17	1,998,058
		McDonalds Corp.	
USD	2,500,000	1.36% due 10/10/17	2,499,150
		Molex Electronic	
USD	1,500,000	1.36% due 10/10/17	1,499,490
		Mondelez, Int.	
USD	3,000,000	1.39% due 10/19/17	2,997,915
		Rogers Communications	
USD	3,700,000	1.38% due 11/01/17	3,695,603
		Ryder System, Inc.	
USD	3,500,000	1.35% due 10/17/17	3,497,900
		コマーシャル・ペーパー合計	26,685,115
		定期預金 (3.2%)	
		Citibank N.A.	
USD	8,255,263	0.59% due 10/02/17	8,255,263
		定期預金合計	8,255,263
		米国合計 (簿価 \$34,940,378)	34,940,378
		短期投資合計 (簿価 \$34,940,378)	34,940,378
		投資総額 (簿価 \$282,434,326)	\$ 283,044,966
		現金および他の資産を超過する負債	(8.9)
		純資産	\$ 259,947,569
			108.9
			(8.9)
			100.0%

- (a) 期前償還条項付き証券
(b) 2017年9月29日時点の変動金利証券
(c) 144A 証券 - 1933年証券取引法の規則144Aの下でSECへの登録の適用除外になっている証券。これらの証券は、登録せずに主として適格機関投資家への転売が可能です。他に記載がない限り、これらの証券は流動性がないとはみなされません。
(d) 永久債

ファンドレベルの外国為替先渡契約 2017年9月29日現在 (純資産の0.0%)

買い	取引相手	契約金額	決済日	売り	契約金額	評価益	評価(損)	純評価益(損)
----	------	------	-----	----	------	-----	-------	---------

JPY	Citibank N.A.	10,000,000	2017/10/2	USD	88,806	\$ 32	\$ -	\$ 32
USD	Citibank N.A.	58,209	2017/10/2	TRY	206,901	27	-	27
USD	Citibank N.A.	29,129	2017/10/2	ZAR	390,565	204	-	204
USD	Citibank N.A.	332,589	2017/10/3	TRY	1,190,706	-	(2,245)	(2,245)
USD	Citibank N.A.	52,550	2017/10/3	ZAR	712,341	-	(206)	(206)
USD	Citibank N.A.	160,813	2017/10/4	TRY	573,648	-	(446)	(446)
USD	Citibank N.A.	228,451	2017/10/5	TRY	812,443	142	-	142
						\$ 405	\$ (2,897)	\$ (2,492)

豪ドル・クラスの外国為替先渡契約 2017年9月29日現在(純資産の-0.1%)

買い	取引相手	契約金額	決済日	売り	契約金額	評価益	評価(損)	純評価益(損)
AUD	Citibank N.A.	16,289,677	2017/10/18	USD	12,971,768	\$ -	\$ (192,363)	\$ (192,363)

円ヘッジ・クラスの外国為替先渡契約 2017年9月29日現在(純資産の-1.3%)

買い	取引相手	契約金額	決済日	売り	契約金額	評価益	評価(損)	純評価益(損)
JPY	Citibank N.A.	10,505,561,016	2017/10/18	USD	96,700,558	\$ -	\$ (3,299,570)	\$ (3,299,570)

NZドル・クラスの外国為替先渡契約 2017年9月29日現在(純資産の0.0%)

買い	取引相手	契約金額	決済日	売り	契約金額	評価益	評価(損)	純評価益(損)
NZD	Citibank N.A.	9,451,008	2017/10/18	USD	6,809,878	\$ 20,136	\$ -	\$ 20,136

トルコ・リラ・クラスの外国為替先渡契約 2017年9月29日現在(純資産の-0.2%)

買い	取引相手	契約金額	決済日	売り	契約金額	評価益	評価(損)	純評価益(損)
TRY	Citibank N.A.	80,543,430	2017/10/18	USD	23,121,898	\$ -	\$ (581,977)	\$ (581,977)

南アフリカ・ランド・クラスの外国為替先渡契約 2017年9月29日現在(純資産の-0.1%)

買い	取引相手	契約金額	決済日	売り	契約金額	評価益	評価(損)	純評価益(損)
ZAR	Citibank N.A.	96,124,272	2017/10/18	USD	7,400,624	\$ -	\$ (300,183)	\$ (300,183)

中央清算される金利スワップ契約 2017年9月29日現在(純資産の0.1%)

通貨	取引相手	想定元本	変動金利	受取(支払)	終了日	支払(受取) プレミアム	評価益(損)	評価額
USD	Merrill Lynch Pierce Fenner & Smith	1,600,000	3-Month USD- LIBOR	Fixed, 1.895%	2022/8/11	\$ (8,457)	\$ 14,334	\$ 5,877
USD	Merrill Lynch Pierce Fenner & Smith	3,890,000	3-Month USD- LIBOR	Fixed, 2.159%	2024/2/13	23	(19,541)	(19,518)
USD	Merrill Lynch Pierce Fenner & Smith	1,980,000	3-Month USD- LIBOR	Fixed, 2.074%	2024/5/26	12	(7,346)	(7,334)
USD	Merrill Lynch Pierce Fenner & Smith	1,200,000	3-Month USD- LIBOR	Fixed, 2.031%	2024/8/21	307	5,953	6,260
USD	Merrill Lynch Pierce Fenner & Smith	1,300,000	3-Month USD- LIBOR	Fixed, 1.991%	2024/8/22	(10,224)	20,408	10,184
USD	Merrill Lynch Pierce Fenner & Smith	1,500,000	3-Month USD- LIBOR	Fixed, 1.902%	2024/9/7	309	20,944	21,253
USD	Merrill Lynch Pierce Fenner & Smith	12,400,000	3-Month USD- LIBOR	Fixed, 2.237%	2027/8/11	(130,526)	156,703	26,177

USD	Merrill Lynch Pierce Fenner & Smith	1,100,000	3-Month USD- LIBOR	Fixed, 2.236%	2027/8/17	309	2,356	2,665
USD	Merrill Lynch Pierce Fenner & Smith	800,000	3-Month USD- LIBOR	Fixed, 2.199%	2027/8/18	307	4,296	4,603
USD	Merrill Lynch Pierce Fenner & Smith	1,200,000	3-Month USD- LIBOR	Fixed, 2.166%	2027/8/22	310	10,395	10,705
						\$ (147,630)	\$ 208,502	\$ 60,872

売建オプション取引 2017年9月29日現在 (純資産の0.0%)

取引	行使価格	行使期日	契約枚数	受取プレミアム	評価額
Call Option ISHS Barclays 20 Oct 133.00	\$ 133	2017/10/20	1,692	\$ (121,824)	\$ (5,076)

通貨の略称

AUD	-	豪ドル
JPY	-	日本円
NZD	-	ニュージーランド・ドル
TRY	-	トルコ・リラ
USD	-	米ドル
ZAR	-	南アフリカ・ランド

「ダイワ・マネーアセット・マザーファンド」の状況

以下に記載した情報は監査の対象外であります。

貸借対照表

	平成30年9月7日現在	平成31年3月7日現在
	金額(円)	金額(円)
資産の部		
流動資産		
金銭信託	2,834,349,062	-
コール・ローン	6,907,992,118	8,309,842,522
国債証券	-	40,000,520
流動資産合計	9,742,341,180	8,349,843,042
資産合計	9,742,341,180	8,349,843,042
負債の部		
流動負債		

未払金		-	40,000,520
その他未払費用		355,016	-
流動負債合計		355,016	40,000,520
負債合計		355,016	40,000,520
純資産の部			
元本等			
元本	1	9,739,404,210	8,311,636,903
剰余金			
期末剰余金又は期末欠損金（ ）	2	2,581,954	1,794,381
元本等合計		9,741,986,164	8,309,842,522
純資産合計		9,741,986,164	8,309,842,522
負債純資産合計		9,742,341,180	8,349,843,042

注記表

（重要な会計方針に係る事項に関する注記）

区 分	自 平成30年9月8日 至 平成31年3月7日
有価証券の評価基準及び評価方法	<p>国債証券</p> <p>個別法に基づき、時価で評価しております。</p> <p>時価評価にあたっては、金融商品取引業者、銀行等の提示する価額（但し、売気配相場は使用しない）、価格情報会社の提供する価額又は日本証券業協会発表の売買参考統計値（平均値）等で評価しております。</p> <p>なお、適正な評価額を入手できなかった場合又は入手した評価額が時価と認定できない事由が認められた場合は、委託会社が忠実義務に基づいて合理的な事由をもって時価と認めた価額又は受託会社と協議のうえ両者が合理的な事由をもって時価と認めた価額で評価しております。</p>

（貸借対照表に関する注記）

区 分	平成30年9月7日現在	平成31年3月7日現在
1. 1 期首	平成30年3月8日	平成30年9月8日
期首元本額	17,385,750,808円	9,739,404,210円
期中追加設定元本額	1,522,877,752円	1,210,888,398円
期中一部解約元本額	9,169,224,350円	2,638,655,705円

期末元本額の内訳 ファンド名		
ダイワ債券コア戦略ファンド (為替ヘッジあり)	999円	999円
ダイワ債券コア戦略ファンド (為替ヘッジなし)	999円	999円
通貨選択型ダイワ米国株主還 元株 クワトロプレミアム (毎月分配型)	219,583円	219,583円
通貨選択型ダイワ米国株主還 元株 クワトロプレミアム (年2回決算型)	24,953円	24,953円
ダイワ米国株主還元株ツイン プレミアム(毎月分配型)	848,389円	848,389円
ダイワ米国株主還元株ツイン プレミアム(年2回決算 型)	66,873円	66,873円
ダイワ米国株主還元株ファン ド	36,730,213円	36,730,213円
ダイワDBモメンタム戦略 ファンド(為替ヘッジあり)	6,592,748円	6,592,748円
ダイワDBモメンタム戦略 ファンド(為替ヘッジなし)	10,288,683円	10,288,683円
ダイワノバリュー・パート ナーズ・チャイナ・イノベ ーター・ファンド	- 円	10,000円
ダイワノNB・米国債券戦略 ファンド 為替ヘッジあり (年1回決算型)	4,995円	4,995円
ダイワノNB・米国債券戦略 ファンド 為替ヘッジなし (年1回決算型)	4,995円	4,995円
世界ハイブリッド証券ファン ド2014-04(為替ヘッジあ り/限定追加型)	121,964,410円	- 円
世界ハイブリッド証券ファン ド2014-07(為替ヘッジあ り/限定追加型)	111,967,408円	- 円
世界ハイブリッド証券ファン ド2014-10(為替ヘッジあ り/限定追加型)	76,977,906円	- 円

世界ハイブリッド証券ファン ド2015-01(為替ヘッジあ り/限定追加型)	62,982,104円	- 円
ダイワ・ブラジル・リアル債 (毎月分配型) - スー パー・ハイインカム - 50 コース	49,911円	49,911円
ダイワ・ブラジル・リアル債 (毎月分配型) - スー パー・ハイインカム - 100 コース	49,911円	49,911円
ダイワ・オーストラリア高配 当株ファンド・マネー・ポー トフォリオ	17,236,325円	4,419,272円
ダイワ日本株式インデック ス・ファンド - シフト11 Ver3 -	858,588,190円	858,588,190円
ダイワ日本株式インデック ス・ファンド - シフト11 Ver6 -	2,475,152,803円	2,475,152,803円
ダイワ日本株式インデック ス・ファンド - シフト11 Ver7 -	828,595,357円	828,595,357円
ダイワ日本株式インデック ス・ファンド - シフト11 Ver4 -	1,876,449,380円	1,078,808,907円
ダイワ日本株式インデック ス・ファンド - シフト12 Ver2 -	76,244,151円	- 円
ダイワ日本株式インデック ス・ファンド - シフト11 Ver5 -	2,095,808,384円	2,095,808,384円
ダイワ円債セレクト マネー コース	1,066,431,008円	908,846,250円
ダイワ・スイス高配当株ツイ ン (毎月分配型)	2,996,106円	2,996,106円
通貨選択型ダイワ世界インカ ム・ハンター(毎月分配型) 為替ヘッジなしコース	5,990,216円	1,490,665円
通貨選択型ダイワ世界インカ ム・ハンター(毎月分配型) 日本円コース	1,397,544円	497,633円

	通貨選択型ダイワ世界インカム・ハンター（毎月分配型） ブラジル・リアル・コース	3,994,008円	994,307円
	通貨選択型ダイワ世界インカム・ハンター（毎月分配型） 通貨セレクト・コース	1,597,623円	397,742円
	ダイワ世界インカム・ハンター（年2回決算型）為替ヘッジあり	40,885円	40,885円
	ダイワ世界インカム・ハンター（年2回決算型）為替ヘッジなし	100,789円	100,789円
	ダイワ/NB・米国債券戦略ファンド 為替ヘッジあり（毎月分配型）	1,235円	1,235円
	ダイワ/NB・米国債券戦略ファンド 為替ヘッジなし（毎月分配型）	1,598円	1,598円
	通貨選択型 ダイワ/NB・米国債券戦略ファンド 日本円コース（毎月分配型）	1,544円	1,544円
	通貨選択型 ダイワ/NB・米国債券戦略ファンド 通貨セレクトコース（毎月分配型）	1,984円	1,984円
	計	9,739,404,210円	8,311,636,903円
2.	期末日における受益権の総数	9,739,404,210口	8,311,636,903口
3.	2 元本の欠損		貸借対照表上の純資産額が元本総額を下回っており、その差額は1,794,381円であります。

（金融商品に関する注記）

金融商品の状況に関する事項

区分	自 平成30年9月8日 至 平成31年3月7日
1. 金融商品に対する取組方針	当ファンドは、「投資信託及び投資法人に関する法律」第2条第4項に定める証券投資信託であり、投資信託約款に規定する「運用の基本方針」に従っております。

2. 金融商品の内容及びリスク	当ファンドが保有する金融商品の種類は、有価証券、金銭債権及び金銭債務等であり、その詳細を附属明細表に記載しております。 これらの金融商品に係るリスクは、市場リスク（価格変動、金利変動等）、信用リスク、流動性リスクであります。
3. 金融商品に係るリスク管理体制	複数の部署と会議体が連携する組織的な体制によりリスク管理を行っております。信託財産全体としてのリスク管理を金融商品、リスクの種類毎に行っております。
4. 金融商品の時価等に関する事項についての補足説明	金融商品の時価には、市場価格に基づく価額のほか、市場価格がない場合には合理的に算定された価額が含まれております。当該価額の算定においては、一定の前提条件等を採用しているため、異なる前提条件等に拠った場合、当該価額が異なることもあります。

金融商品の時価等に関する事項

区 分	平成31年3月7日現在
1. 金融商品の時価及び貸借対照表計上額との差額	金融商品はすべて時価で計上されているため、貸借対照表計上額と時価との差額はありません。
2. 金融商品の時価の算定方法	(1)有価証券 重要な会計方針に係る事項に関する注記に記載しております。 (2)コール・ローン等の金銭債権及び金銭債務等 これらは短期間で決済されるため、時価は帳簿価額にほぼ等しいことから、当該帳簿価額を時価としております。

（有価証券に関する注記）

売買目的有価証券

種 類	平成30年9月7日現在	平成31年3月7日現在
	当期間の損益に含まれた評価差額（円）	当期間の損益に含まれた評価差額（円）
国債証券	-	0
合計	-	0

（注） 「当期間」とは当親投資信託の計算期間の開始日から期末日までの期間（平成29年12月12日から平成30年9月7日まで、及び平成30年12月11日から平成31年3月7日まで）を指しております。

（デリバティブ取引に関する注記）

ヘッジ会計が適用されていないデリバティブ取引

平成30年9月7日現在	平成31年3月7日現在

該当事項はありません。	該当事項はありません。
-------------	-------------

(1口当たり情報)

	平成30年9月7日現在	平成31年3月7日現在
1口当たり純資産額	1.0003円	0.9998円
(1万口当たり純資産額)	(10,003円)	(9,998円)

附属明細表

第1 有価証券明細表

(1) 株式

該当事項はありません。

(2) 株式以外の有価証券

種 類	銘 柄	券面総額 (円)	評価額 (円)	備考
国債証券	801 国庫短期証券	40,000,000	40,000,520	
国債証券	合計		40,000,520	
合計			40,000,520	

第2 信用取引契約残高明細表

該当事項はありません。

第3 デリバティブ取引及び為替予約取引の契約額等及び時価の状況表

該当事項はありません。

【ダイワ債券コア戦略ファンド（為替ヘッジなし）】

(1) 当ファンドの財務諸表は、「財務諸表等の用語、様式及び作成方法に関する規則」（昭和38年大蔵省令第59号）並びに同規則第2条の2の規定により、「投資信託財産の計算に関する規則」（平成12年総理府令第133号）に基づいて作成しております。

なお、財務諸表に記載している金額は、円単位で表示しております。

(2) 当ファンドの計算期間は6か月であるため、財務諸表は6か月毎に作成しております。

(3) 当ファンドは、金融商品取引法第193条の2第1項の規定に基づき、第7期計算期間（平成30年9月8日から平成31年3月7日まで）の財務諸表について、有限責任 あずさ監査法人により監査を受けておりません。

1【財務諸表】

ダイワ債券コア戦略ファンド（為替ヘッジなし）

(1)【貸借対照表】

（単位：円）

	第6期 平成30年9月7日現在	第7期 平成31年3月7日現在
資産の部		
流動資産		
金銭信託	11,439,754	-
コール・ローン	27,881,440	19,935,418
投資信託受益証券	1,150,212,138	944,590,554
親投資信託受益証券	999	998
未収入金	30,000,000	9,999,999
流動資産合計	1,219,534,331	974,526,969
資産合計	1,219,534,331	974,526,969
負債の部		
流動負債		
未払収益分配金	17,413,419	8,292,911
未払解約金	-	1,008,941
未払受託者報酬	189,833	147,235
未払委託者報酬	8,354,709	6,479,864
その他未払費用	57,578	44,084
流動負債合計	26,015,539	15,973,035
負債合計	26,015,539	15,973,035
純資産の部		
元本等		
元本	1 1,289,882,906	1 1,036,613,962
剰余金		
期末剰余金又は期末欠損金（ ）	2 96,364,114	2 78,060,028
（分配準備積立金）	3,605,590	2,358,276
元本等合計	1,193,518,792	958,553,934
純資産合計	1,193,518,792	958,553,934
負債純資産合計	1,219,534,331	974,526,969

(2) 【損益及び剰余金計算書】

(単位：円)

	第6期		第7期	
	自	平成30年3月8日 至 平成30年9月7日	自	平成30年9月8日 至 平成31年3月7日
営業収益				
受取配当金		20,707,912		15,818,022
受取利息		12		-
有価証券売買等損益		68,012,897		1,439,608
営業収益合計		88,720,821		14,378,414
営業費用				
支払利息		4,726		5,415
受託者報酬		189,833		147,235
委託者報酬		8,354,709		6,479,864
その他費用		64,078		50,750
営業費用合計		8,613,346		6,683,264
営業利益		80,107,475		7,695,150
経常利益		80,107,475		7,695,150
当期純利益		80,107,475		7,695,150
一部解約に伴う当期純利益金額の分配額		19,117,382		1,399,268
期首剰余金又は期首欠損金（ ）		198,287,045		96,364,114
剰余金増加額又は欠損金減少額		63,655,308		37,286,235
当期一部解約に伴う剰余金増加額又は欠損金減少額		63,655,308		37,286,235
剰余金減少額又は欠損金増加額		5,309,051		16,985,120
当期追加信託に伴う剰余金減少額又は欠損金増加額		5,309,051		16,985,120
分配金		1 17,413,419		1 8,292,911
期末剰余金又は期末欠損金（ ）		96,364,114		78,060,028

(3) 【注記表】

(重要な会計方針に係る事項に関する注記)

区 分	第7期	
	自 平成30年9月8日	至 平成31年3月7日
1. 有価証券の評価基準及び評価方法	<p>(1)投資信託受益証券</p> <p>移動平均法に基づき、原則として時価で評価しております。 時価評価にあたっては、投資信託受益証券の基準価額に基づいて評価しております。</p> <p>なお、適正な評価額を入手できなかった場合又は入手した評価額が時価と認定できない事由が認められた場合は、委託会社が忠実義務に基づいて合理的な事由をもって時価と認めた価額又は受託会社と協議のうえ両者が合理的な事由をもって時価と認めた価額で評価しております。</p> <p>(2)親投資信託受益証券</p> <p>移動平均法に基づき、時価で評価しております。 時価評価にあたっては、親投資信託受益証券の基準価額に基づいて評価しております。</p>	
2. 収益及び費用の計上基準	<p>受取配当金</p> <p>原則として、投資信託受益証券の配当落ち日において、確定配当金額を計上しております。</p>	

(貸借対照表に関する注記)

区 分	第6期	第7期
	平成30年9月7日現在	平成31年3月7日現在
1. 1 期首元本額	1,804,408,730円	1,289,882,906円
期中追加設定元本額	66,365,485円	251,726,565円
期中一部解約元本額	580,891,309円	504,995,509円
2. 計算期間末日における受益権の総数	1,289,882,906口	1,036,613,962口

3. 2 元本の欠損	貸借対照表上の純資産額が元本総額を下回っており、その差額は96,364,114円でありませす。	貸借対照表上の純資産額が元本総額を下回っており、その差額は78,060,028円でありませす。
------------	-------------------------------------------------	-------------------------------------------------

(損益及び剰余金計算書に関する注記)

区 分	第6期 自 平成30年3月8日 至 平成30年9月7日	第7期 自 平成30年9月8日 至 平成31年3月7日
1 分配金の計算過程	計算期間末における解約に伴う当期純利益金額分配後の配当等収益から費用を控除した額(17,923,689円)、解約に伴う当期純利益金額分配後の有価証券売買等損益から費用を控除し、繰越欠損金を補填した額(0円)、投資信託約款に規定される収益調整金(7,399,662円)及び分配準備積立金(3,095,320円)より分配対象額は28,418,671円(1万口当たり220.32円)であり、うち17,413,419円(1万口当たり135円)を分配金額としております。	計算期間末における解約に伴う当期純利益金額分配後の配当等収益から費用を控除した額(8,301,637円)、解約に伴う当期純利益金額分配後の有価証券売買等損益から費用を控除し、繰越欠損金を補填した額(0円)、投資信託約款に規定される収益調整金(6,529,059円)及び分配準備積立金(2,349,550円)より分配対象額は17,180,246円(1万口当たり165.73円)であり、うち8,292,911円(1万口当たり80円)を分配金額としております。

(金融商品に関する注記)

金融商品の状況に関する事項

区 分	第7期 自 平成30年9月8日 至 平成31年3月7日
1. 金融商品に対する取組方針	当ファンドは、「投資信託及び投資法人に関する法律」第2条第4項に定める証券投資信託であり、投資信託約款に規定する「運用の基本方針」に従っております。
2. 金融商品の内容及びリスク	当ファンドが保有する金融商品の種類は、有価証券、金銭債権及び金銭債務等であり、その詳細を附属明細表に記載しております。なお、当ファンドは、投資信託受益証券及び親投資信託受益証券を通じて有価証券に投資しております。 これらの金融商品に係るリスクは、市場リスク(価格変動、為替変動、金利変動等)、信用リスク、流動性リスクであります。

3. 金融商品に係るリスク管理体制	複数の部署と会議体が連携する組織的な体制によりリスク管理を行っております。信託財産全体としてのリスク管理を金融商品、リスクの種類毎に行っております。
4. 金融商品の時価等に関する事項についての補足説明	金融商品の時価には、市場価格に基づく価額のほか、市場価格がない場合には合理的に算定された価額が含まれております。当該価額の算定においては、一定の前提条件等を採用しているため、異なる前提条件等に拠った場合、当該価額が異なることもあります。

金融商品の時価等に関する事項

区 分	第7期 平成31年3月7日現在
1. 金融商品の時価及び貸借対照表計上額との差額	金融商品はすべて時価で計上されているため、貸借対照表計上額と時価との差額はありません。
2. 金融商品の時価の算定方法	(1)有価証券 重要な会計方針に係る事項に関する注記に記載しております。 (2)コール・ローン等の金銭債権及び金銭債務等 これらは短期間で決済されるため、時価は帳簿価額にほぼ等しいことから、当該帳簿価額を時価としております。

(有価証券に関する注記)

売買目的有価証券

種 類	第6期 平成30年9月7日現在	第7期 平成31年3月7日現在
	当計算期間の損益に 含まれた評価差額（円）	当計算期間の損益に 含まれた評価差額（円）
投資信託受益証券	46,921,591	1,656,592
親投資信託受益証券	0	1
合計	46,921,591	1,656,593

(デリバティブ取引に関する注記)

ヘッジ会計が適用されていないデリバティブ取引

第6期 平成30年9月7日現在	第7期 平成31年3月7日現在
該当事項はありません。	該当事項はありません。

（関連当事者との取引に関する注記）

<p>第7期</p> <p>自 平成30年9月8日</p> <p>至 平成31年3月7日</p>
<p>市場価格その他当該取引に係る価格を勘案して、一般の取引条件と異なる関連当事者との取引は行なわれていないため、該当事項はありません。</p>

（1口当たり情報）

	第6期 平成30年9月7日現在	第7期 平成31年3月7日現在
1口当たり純資産額	0.9253円	0.9247円
（1万口当たり純資産額）	(9,253円)	(9,247円)

(4) 【附属明細表】

第1 有価証券明細表

(1) 株式

該当事項はありません。

(2) 株式以外の有価証券

種 類	銘 柄	券面総額	評価額 (円)	備考
投資信託受益証券	DAIWA CORE BOND STRATEGY FUND - THE JPY NON-HEDGED CLASS UNIT	10,252,022.030	944,590,554	
投資信託受益証券 合計			944,590,554	
親投資信託受益証券	ダイワ・マネーアセット・マザーファンド	999	998	
親投資信託受益証券 合計			998	
合計			944,591,552	

投資信託受益証券及び親投資信託受益証券における券面総額欄の数値は、証券数を表示しております。

第2 信用取引契約残高明細表

該当事項はありません。

第3 デリバティブ取引及び為替予約取引の契約額等及び時価の状況表

該当事項はありません。

（参考）

当ファンドは、ケイマン籍の外国投資信託「ダイワ・ディスカバリー・ファンド・シリーズ - ダイワ・コア・ボンド・ストラテジー・ファンド(ノンヘッジ・クラス)」の受益証券(円建)を主要投資対象としており、貸借対照表の資産の部に計上された「投資信託受益証券」は、すべて同ファンドの受益証券であります。

また、当ファンドは、「ダイワ・マネーアセット・マザーファンド」受益証券を主要投資対象としており、貸借対照表の資産の部に計上された「親投資信託受益証券」は、すべて同マザーファンドの受益証券であります。

なお、同ファンドの状況及び当ファンドの計算期間末日(以下、「期末日」)における同マザーファンドの状況は次のとおりであります。

「ダイワ・ディスカバリー・ファンド・シリーズ - ダイワ・コア・ボンド・ストラテジー・ファンド(ノンヘッジ・クラス)」の状況

前記「ダイワ債券コア戦略ファンド(為替ヘッジあり)」に記載のとおりであります。

「ダイワ・マネーアセット・マザーファンド」の状況

前記「ダイワ債券コア戦略ファンド(為替ヘッジあり)」に記載のとおりであります。

2 【ファンドの現況】

ダイワ債券コア戦略ファンド(為替ヘッジあり)

【純資産額計算書】

2019年3月29日

資産総額	6,093,338,470円
負債総額	10,095,940円
純資産総額(-)	6,083,242,530円
発行済数量	6,285,252,647口
1単位当たり純資産額(/)	0.9679円

(参考) ダイワ・マネーアセット・マザーファンド

純資産額計算書

2019年3月29日

資産総額	8,017,779,507円
負債総額	0円
純資産総額(-)	8,017,779,507円
発行済数量	8,019,879,907口
1単位当たり純資産額(/)	0.9997円

ダイワ債券コア戦略ファンド(為替ヘッジなし)

純資産額計算書

2019年3月29日

資産総額	961,760,636円
負債総額	9,925,818円
純資産総額(-)	951,834,818円
発行済数量	1,028,298,416口
1単位当たり純資産額(/)	0.9256円

(参考) ダイワ・マネーアセット・マザーファンド

前記「ダイワ債券コア戦略ファンド(為替ヘッジあり)」の記載と同じ。

第4 【内国投資信託受益証券事務の概要】

(1) 名義書換えの手続き等
該当事項はありません。

(2) 受益者に対する特典
ありません。

(3) 譲渡制限の内容
譲渡制限はありません。

(4) 受益証券の再発行

受益者は、委託会社がやむを得ない事情等により受益証券を発行する場合を除き、無記名式受益証券から記名式受益証券への変更の請求、記名式受益証券から無記名式受益証券への変更の請求、受益証券の再発行の請求を行なわないものとします。

(5) 受益権の譲渡

受益者は、その保有する受益権を譲渡する場合には、当該受益者の譲渡の対象とする受益権が記載または記録されている振替口座簿にかかる振替機関等に振替の申請をするものとします。

上記の申請のある場合には、上記の振替機関等は、当該譲渡にかかる譲渡人の保有する受益権の口数の減少および譲受人の保有する受益権の口数の増加につき、その備える振替口座簿に記載または記録するものとします。ただし、上記の振替機関等が振替先口座を開設したものでない場合には、譲受人の振替先口座を開設した他の振替機関等（当該他の振替機関等の上位機関を含みます。）に社振法の規定にしたがい、譲受人の振替先口座に受益権の口数の増加の記載または記録が行なわれるよう通知するものとします。

上記の振替について、委託会社は、当該受益者の譲渡の対象とする受益権が記載または記録されている振替口座簿にかかる振替機関等と譲受人の振替先口座を開設した振替機関等が異なる場合等において、委託会社が必要と認めるときまたはやむを得ない事情があると判断したときは、振替停止日や振替停止期間を設けることができます。

(6) 受益権の譲渡の対抗要件

受益権の譲渡は、振替口座簿への記載または記録によらなければ、委託会社および受託会社に対抗することができません。

(7) 受益権の再分割

委託会社は、受託会社と協議のうえ、社振法に定めるところにしたがい、一定日現在の受益権を均等に再分割できるものとします。

受益権の再分割を行なうにあたり、各受益者が保有する受益権口数に1口未満の端数が生じることとなる場合には、当該端数を切り捨てるものとし、当該端数処理は口座管理機関ごとに行ないます。また、各受益者が保有することとなる受益権口数の合計数と、受益権の再分割の比率に基づき委託会社が計算する受益権口数の合計数との間に差が生じることとなる場合には、委託会社が計算する受益権口数を当該差分減らし、当該口数にかかる金額については益金として計上することとします。

(8) 償還金

償還金は、償還日において振替機関等の振替口座簿に記載または記録されている受益者（償還日以前において一部解約が行なわれた受益権にかかる受益者を除きます。また、当該償還日以前に設定された

受益権で取得申込代金支払前のため販売会社の名義で記載または記録されている受益権については原則として取得申込者としてします。)に支払います。

(9) 質権口記載または記録の受益権の取扱いについて

振替機関等の振替口座簿の質権口に記載または記録されている受益権にかかる収益分配金の支払い、一部解約の実行の請求の受付け、一部解約金および償還金の支払い等については、約款の規定によるほか、民法その他の法令等にしたがって取扱われます。

第二部 【委託会社等の情報】

第1 【委託会社等の概況】

1 【委託会社等の概況】

a. 資本金の額

2019年3月末日現在

資本金の額 151億7,427万2,500円

発行可能株式総数 799万9,980株

発行済株式総数 260万8,525株

過去5年間における資本金の額の増減：該当事項はありません。

b. 委託会社の機構

会社の意思決定機構

業務執行上重要な事項は、取締役会の決議をもって決定します。取締役は、株主総会において選任され、その任期は選任後1年以内に終了する事業年度のうち最終のものに関する定時株主総会の終結のときまでです。

取締役会は、4名以内の代表取締役を選定し、代表取締役は、会社を代表し、取締役会の決議にしたがい業務を執行します。

また、取締役、役付執行役員等から構成される経営会議は、経営全般にかかる基本的事項を審議し、決定します。経営会議は、分科会を設置し、専門的な事項についてはその権限を委ねることができます。

投資運用の意思決定機構

投資運用の意思決定機構の概要は、以下のとおりとなっています。

イ. ファンド個別会議

ファンド運営上の諸方針を記載した基本計画書を経営会議の分科会であるファンド個別会議において審議・決定します。

ロ. 投資環境検討会

運用最高責任者であるCIO (Chief Investment Officer) が議長となり、原則として月1回投資環境検討会を開催し、投資環境について検討します。

ハ. 運用会議

CIOが議長となり、原則として月1回運用会議を開催し、基本的な運用方針を決定します。

ニ. 運用部長・ファンドマネージャー

ファンドマネージャーは、基本計画書に定められた各ファンドの諸方針と運用会議で決定された基本的な運用方針にしたがって運用計画書を作成します。運用部長は、ファンドマネージャーから提示を受けた運用計画書について、基本計画書および運用会議の決定事項との整合性等を確認し、承認します。

ホ. ファンド評価会議、運用審査会議、リスクマネジメント会議および執行役員会議

・ファンド評価会議

運用実績・運用リスクの状況について、分析・検討を行ない、運用部にフィードバックします。

・運用審査会議

経営会議の分科会として、ファンドの運用実績の状況についての報告を行ない、必要事項を審議・決定します。

・リスクマネジメント会議

経営会議の分科会として、ファンドの運用リスクの状況・運用リスク管理等の状況についての報告を行ない、必要事項を審議・決定します。

・執行役員会議

経営会議の分科会として、法令等の遵守状況についての報告を行ない、必要事項を審議・決定します。

2 【事業の内容及び営業の概況】

委託会社は、「投資信託及び投資法人に関する法律」に定める投資信託委託会社として、証券投資信託の設定を行なうとともに「金融商品取引法」に定める金融商品取引業者としてその運用（投資運用業）を行なっています。また「金融商品取引法」に定める投資助言業務等の関連する業務を行なっています。

2019年3月末日現在、委託会社が運用を行なっている投資信託（親投資信託を除きます。）は次のとおりです。

基本的性格	本数（本）	純資産額の合計額（百万円）
単位型株式投資信託	74	146,756
追加型株式投資信託	718	15,427,774
株式投資信託 合計	792	15,574,530
単位型公社債投資信託	29	106,861
追加型公社債投資信託	14	1,396,597
公社債投資信託 合計	43	1,503,459
総合計	835	17,077,988

3 【委託会社等の経理状況】

1．当社の財務諸表は、「財務諸表等の用語、様式及び作成方法に関する規則」（昭和38年大蔵省令第59号。以下「財務諸表等規則」という。）並びに同規則第2条の規定に基づき、「金融商品取引業等に関する内閣府令」（平成19年8月6日内閣府令第52号）に基づいて作成しております。

また、当社の中間財務諸表は、「中間財務諸表等の用語、様式及び作成方法に関する規則」（昭和52年大蔵省令第38号。以下「中間財務諸表等規則」という。）並びに同規則第38条及び第57条の規定により、「金融商品取引業等に関する内閣府令」（平成19年8月6日内閣府令第52号）に基づいて作成しております。

2．当社は、金融商品取引法第193条の2第1項の規定に基づき、第59期事業年度（平成29年4月1日から平成30年3月31日まで）の財務諸表についての監査を、有限責任 あずさ監査法人により受けております。

また、第60期事業年度に係る中間会計期間（2018年4月1日から2018年9月30日まで）の中間財務諸表について、有限責任 あずさ監査法人により中間監査を受けております。

3．財務諸表及び中間財務諸表の記載金額は、百万円未満の端数を切り捨てて表示しております。

(1) 【貸借対照表】

（単位:百万円）

	前事業年度 (平成29年3月31日)	当事業年度 (平成30年3月31日)
資産の部		
流動資産		
現金・預金	31,260	28,709
有価証券	110	0
前払費用	190	201
未収委託者報酬	10,453	12,368
未収収益	72	82
繰延税金資産	439	552
その他	34	47
流動資産計	42,560	41,962
固定資産		
有形固定資産	1,229	1,213
建物	15	12
器具備品	214	200
無形固定資産	2,650	2,614
ソフトウェア	2,323	2,456
ソフトウェア仮勘定	327	158
投資その他の資産	12,353	15,066

投資有価証券	5,920	8,600
関係会社株式	5,129	5,129
出資金	185	183
長期差入保証金	1,050	1,072
繰延税金資産	31	45
その他	37	34
固定資産計	15,234	17,894
資産合計	57,795	59,856

(単位:百万円)

	前事業年度 (平成29年3月31日)	当事業年度 (平成30年3月31日)
負債の部		
流動負債		
預り金	79	65
未払金	9,466	9,747
未払収益分配金	7	8
未払償還金	59	59
未払手数料	4,453	5,202
その他未払金	2	2
未払費用	4,077	4,148
未払法人税等	980	850
未払消費税等	223	583
賞与引当金	945	1,012
その他	3	335
流動負債計	15,776	16,744
固定負債		
退職給付引当金	2,318	2,350
役員退職慰労引当金	151	125
その他	7	5
固定負債計	2,477	2,481
負債合計	18,254	19,225
純資産の部		
株主資本		
資本金	15,174	15,174
資本剰余金		
資本準備金	11,495	11,495

資本剰余金合計	11,495	11,495
利益剰余金		
利益準備金	374	374
その他利益剰余金		
繰越利益剰余金	12,231	13,370
利益剰余金合計	12,606	13,744
株主資本合計	39,276	40,414
評価・換算差額等		
その他有価証券評価差額金	264	216
評価・換算差額等合計	264	216
純資産合計	39,540	40,631
負債・純資産合計	57,795	59,856

(2) 【損益計算書】

(単位:百万円)

	前事業年度 (自 平成28年4月1日 至 平成29年3月31日)	当事業年度 (自 平成29年4月1日 至 平成30年3月31日)
営業収益		
委託者報酬	79,747	82,510
その他営業収益	727	733
営業収益計	80,474	83,244
営業費用		
支払手数料	40,110	40,392
広告宣伝費	549	673
調査費	9,436	9,816
調査費	904	955
委託調査費	8,531	8,860
委託計算費	793	839
営業雑経費	1,375	1,579
通信費	251	249
印刷費	501	500
協会費	50	53
諸会費	13	13
その他営業雑経費	557	762
営業費用計	52,265	53,300
一般管理費		
給料	5,833	5,840
役員報酬	416	377
給料・手当	3,940	3,973

賞与	531	477
賞与引当金繰入額	945	1,012
福利厚生費	807	788
交際費	60	55
旅費交通費	178	195
租税公課	531	501
不動産賃借料	1,273	1,281
退職給付費用	463	316
役員退職慰労引当金繰入額	60	46
固定資産減価償却費	1,045	977
諸経費	1,400	1,528
一般管理費計	11,655	11,531
営業利益	16,554	18,411

(単位:百万円)

	前事業年度 (自 平成28年4月1日 至 平成29年3月31 日)	当事業年度 (自 平成29年4月1日 至 平成30年3月31日)
営業外収益		
受取配当金	92	75
投資有価証券売却益	224	210
有価証券償還益	94	17
その他	69	55
営業外収益計	481	359
営業外費用		
投資有価証券売却損	24	0
その他	75	29
営業外費用計	100	29
経常利益	16,935	18,741
特別損失		
MMF等償還関連費用	305	-
関係会社整理損失	-	333
特別損失計	305	333
税引前当期純利益	16,629	18,407
法人税、住民税及び事業税	6,501	5,843
法人税等調整額	1,405	106
法人税等合計	5,096	5,737
当期純利益	11,533	12,670

(3) 【株主資本等変動計算書】

前事業年度(自 平成28年4月1日 至 平成29年3月31日)

(単位:百万円)

	株主資本					
	資本金	資本剰余金	利益剰余金			株主資本合計
		資本準備金	利益準備金	その他利益 剰余金 繰越利益 剰余金	利益剰余金 合計	
当期首残高	15,174	11,495	374	13,960	14,334	41,004
当期変動額						
剰余金の配当	-	-	-	13,261	13,261	13,261
当期純利益	-	-	-	11,533	11,533	11,533
株主資本以外の 項目の当期変動 額(純額)	-	-	-	-	-	-
当期変動額合計	-	-	-	1,728	1,728	1,728
当期末残高	15,174	11,495	374	12,231	12,606	39,276

	評価・換算差額等		純資産合計
	その他有価 証券評価 差額金	評価・換算 差額等合計	
当期首残高	280	280	41,284
当期変動額			
剰余金の配当	-	-	13,261
当期純利益	-	-	11,533
株主資本以外の 項目の当期変動 額(純額)	15	15	15
当期変動額合計	15	15	1,743
当期末残高	264	264	39,540

当事業年度(自 平成29年4月1日 至 平成30年3月31日)

(単位:百万円)

	株主資本					
	資本金	資本剰余金		利益剰余金		株主資本合計
		資本準備金	利益準備金	その他利益 剰余金	利益剰余金 合計	
				繰越利益 剰余金		
当期首残高	15,174	11,495	374	12,231	12,606	39,276
当期変動額						
剰余金の配当	-	-	-	11,532	11,532	11,532
当期純利益	-	-	-	12,670	12,670	12,670
株主資本以外の 項目の当期変動 額（純額）	-	-	-	-	-	-
当期変動額合計	-	-	-	1,138	1,138	1,138
当期末残高	15,174	11,495	374	13,370	13,744	40,414

	評価・換算差額等		純資産合計
	その他有価 証券評価 差額金	評価・換算 差額等合計	
当期首残高	264	264	39,540
当期変動額			
剰余金の配当	-	-	11,532
当期純利益	-	-	12,670
株主資本以外の 項目の当期変動 額（純額）	47	47	47
当期変動額合計	47	47	1,090
当期末残高	216	216	40,631

注記事項

(重要な会計方針)

1. 有価証券の評価基準及び評価方法

(1) 子会社株式

移動平均法による原価法により計上しております。

(2) その他有価証券

時価のあるもの

決算日の市場価格等に基づく時価法（評価差額は全部純資産直入法により処理し、売却原価は移動平均法により算定）を採用しております。

時価のないもの

移動平均法による原価法を採用しております。

2．固定資産の減価償却の方法

（1）有形固定資産

定額法によっております。

なお、主な耐用年数は以下の通りであります。

建物	10～18年
器具備品	4～20年

（2）無形固定資産

定額法によっております。なお、自社利用のソフトウェアについては社内における利用可能期間（5年間）に基づく定額法によっております。

3．引当金の計上基準

（1）賞与引当金

役員及び従業員に対する賞与の支給に備えるため、支給見込額を計上しております。

（2）退職給付引当金

従業員の退職給付に備えるため、当社の退職金規程に基づく当事業年度末要支給額を計上しております。これは、当社の退職金は、将来の昇給等による給付額の変動がなく、貢献度、能力及び実績等に応じて各事業年度毎に各人別の勤務費用が確定するためであります。また、執行役員・参与についても、当社の退職金規程に基づく当事業年度末要支給額を計上しております。

（3）役員退職慰労引当金

役員の退職慰労金の支給に備えるため、当社の役員退職慰労金規程に基づく当事業年度末要支給額を計上しております。

4．消費税等の会計処理

消費税及び地方消費税の会計処理は税抜方式によっております。

5．連結納税制度の適用

連結納税制度を適用しております。

（表示方法の変更）

（損益計算書）

前事業年度において、「営業外収益」に独立掲記しておりました「受取利息」は、金額的重要性が乏しいため、当事業年度より「営業外収益」の「その他」としております。この表示方法の変更を反映させるため、前事業年度の財務諸表の組替えを行っております。

この結果、前事業年度の財務諸表において、「営業外収益」に表示していた「受取利息」12百万円、「その他」56百万円は、「その他」69百万円として組替えております。

（貸借対照表関係）

1 有形固定資産の減価償却累計額

	前事業年度 (平成29年3月31日)	当事業年度 (平成30年3月31日)
建物	26百万円	29百万円
器具備品	264百万円	235百万円

2 関係会社項目

関係会社に対する資産及び負債には区分掲記されたもののほか次のものがあります。

	前事業年度 (平成29年3月31日)	当事業年度 (平成30年3月31日)
未払金	4,877百万円	4,406百万円

3 保証債務

前事業年度(平成29年3月31日)

子会社であるDaiwa Asset Management(Singapore)Ltd.の債務1,685百万円に対して保証を行っております。

当事業年度(平成30年3月31日)

子会社であるDaiwa Asset Management(Singapore)Ltd.の債務1,701百万円に対して保証を行っております。

(株主資本等変動計算書関係)

前事業年度(自平成28年4月1日至平成29年3月31日)

1 発行済株式の種類及び総数に関する事項

(単位:千株)

	当事業年度期首 株式数	当事業年度 増加株式数	当事業年度 減少株式数	当事業年度末 株式数
発行済株式				
普通株式	2,608	-	-	2,608
合計	2,608	-	-	2,608

2 配当に関する事項

(1) 配当金支払額

決議	株式の種類	剰余金の配当の 総額(百万円)	1株当たり 配当額(円)	基準日	効力発生日
平成28年6月23日 定時株主総会	普通株式	13,261	5,084	平成28年 3月31日	平成28年 6月24日

(2) 基準日が当事業年度に属する配当のうち、配当の効力発生日が翌事業年度となるもの

平成29年6月26日開催の定時株主総会の議案として、普通株式の配当に関する事項を次のとおり提案しております。

剰余金の配当の総額	11,532百万円
配当の原資	利益剰余金
1株当たり配当額	4,421円
基準日	平成29年3月31日
効力発生日	平成29年6月27日

当事業年度(自平成29年4月1日至平成30年3月31日)

1. 発行済株式の種類及び総数に関する事項

(単位:千株)

	当事業年度期首 株式数	当事業年度 増加株式数	当事業年度 減少株式数	当事業年度末 株式数
発行済株式				
普通株式	2,608	-	-	2,608
合計	2,608	-	-	2,608

2. 配当に関する事項

(1) 配当金支払額

決議	株式の種類	剰余金の配当の 総額(百万円)	1株当たり 配当額(円)	基準日	効力発生日
平成29年6月26日 定時株主総会	普通株式	11,532	4,421	平成29年 3月31日	平成29年 6月27日

(2) 基準日が当事業年度に属する配当のうち、配当の効力発生日が翌事業年度となるもの

平成30年6月25日開催の定時株主総会の議案として、普通株式の配当に関する事項を次のとおり提案しております。

剰余金の配当の総額	12,669百万円
配当の原資	利益剰余金
1株当たり配当額	4,857円
基準日	平成30年3月31日
効力発生日	平成30年6月26日

(金融商品関係)

1. 金融商品の状況に関する事項

(1) 金融商品に対する取組方針

当社は、投資運用業及び投資助言・代理業などの資産運用に関する事業を行っております。資金運用については安全性の高い金融商品に限定しております。

(2) 金融商品の内容及びそのリスク

証券投資信託に係る運用報酬の未決済額である未収委託者報酬は、運用するファンドの財産が信託されており、「投資信託及び投資法人に関する法律」、その他関係法令等により一定の制限が設

けられているためリスクは極めて軽微であります。有価証券及び投資有価証券は、証券投資信託、株式であります。証券投資信託は事業推進目的で保有しており、価格変動リスク及び為替変動リスクに晒されており、株式は上場株式、非上場株式並びに子会社株式を保有しており、上場株式は価格変動リスク及び発行体の信用リスクに、非上場株式及び子会社株式は発行体の信用リスクに晒されており、

未払手数料は証券投資信託の販売に係る代行手数料の未払額であります。その他未払金は主に連結納税の親会社へ支払う法人税の未払額であります。未払費用は主にファンド運用に係る業務を委託したこと等により発生する費用の未払額であります。これらは、そのほとんどが1年以内の支払期日であります。

（3）金融商品に係るリスク管理体制

市場リスクの管理

（ ）為替変動リスクの管理

当社は、財務リスク管理規程に従い、個別の案件ごとに為替変動リスク管理の検討を行っております。

（ ）価格変動リスクの管理

当社は、財務リスク管理規程に従い、個別の案件ごとに価格変動リスク管理の検討を行っており、定期的に時価や発行体の財務状況等を把握しリスクマネジメント会議において報告を行っております。

信用リスクの管理

発行体の信用リスクは財務リスク管理規程に従い、定期的に財務状況等を把握しリスクマネジメント会議において報告を行っております。

2．金融商品の時価等に関する事項

貸借対照表計上額、時価及びこれらの差額については、次のとおりであります。なお、時価を把握することが極めて困難と認められるものは、次表には含めておりません（（注2）参照のこと）。

前事業年度（平成29年3月31日）

（単位：百万円）

	貸借対照表 計上額(*1)	時価(*1)	差額
(1) 現金・預金	31,260	31,260	-
(2) 未収委託者報酬	10,453	10,453	-
(3) 有価証券及び投資有価証券 その他有価証券	5,060	5,060	-
資産計	46,774	46,774	-
(1) 未払手数料	(4,453)	(4,453)	-
(2) その他未払金	(4,946)	(4,946)	-
(3) 未払費用(*2)	(3,409)	(3,409)	-
負債計	(12,809)	(12,809)	-

(*1) 負債に計上されているものについては、()で示しております。

(*2) 未払費用のうち金融商品で時価開示の対象となるものを表示しております。

当事業年度（平成30年3月31日）

(単位:百万円)

	貸借対照表 計上額(*1)	時価(*1)	差額
(1) 現金・預金	28,709	28,709	-
(2) 未収委託者報酬	12,368	12,368	-
(3) 有価証券及び投資有価証券 其他有価証券	7,631	7,631	-
資産計	48,709	48,709	-
(1) 未払手数料	(5,202)	(5,202)	-
(2) その他未払金	(4,476)	(4,476)	-
(3) 未払費用(*2)	(3,286)	(3,286)	-
負債計	(12,965)	(12,965)	-

(*1) 負債に計上されているものについては、()で示しております。

(*2) 未払費用のうち金融商品で時価開示の対象となるものを表示しております。

(注1) 金融商品の時価の算定方法

資 産

(1) 現金・預金、並びに(2) 未収委託者報酬

これらは短期間で決済されるため、時価は帳簿価額とほぼ等しいことから、当該帳簿価額によっております。

(3) 有価証券及び投資有価証券

これらの時価について、株式は取引所の価格によっております。また、証券投資信託については、基準価額によっております。また、保有目的ごとの有価証券に関する事項については、注記事項(有価証券関係)をご参照下さい。

負 債

(1) 未払手数料、(2) その他未払金、並びに(3) 未払費用

これらは短期間で決済されるため、時価は帳簿価額にほぼ等しいことから、当該帳簿価額によっております。

(注2) 時価を把握することが極めて困難と認められる金融商品

(単位:百万円)

区分	前事業年度 (平成29年3月31日)	当事業年度 (平成30年3月31日)
(1) その他有価証券 非上場株式	970	970
(2) 子会社株式及び関連会社株式 非上場株式	5,129	5,129
(3) 長期差入保証金	1,050	1,072

これらは、市場価格がなく、かつ将来キャッシュ・フローを見積ることなどができず、時価を把握することが極めて困難と認められるものであるため、時価開示の対象としておりません。

(注3) 金銭債権及び満期がある有価証券の決算日後の償還予定額

前事業年度(平成29年3月31日)

(単位:百万円)

	1年以内	1年超 5年以内	5年超 10年以内	10年超
現金・預金	31,260	-	-	-
未収委託者報酬	10,453	-	-	-
有価証券及び投資有価証券 その他有価証券のうち満期があるもの	110	2,876	1,139	110
合計	41,824	2,876	1,139	110

当事業年度(平成30年3月31日)

(単位:百万円)

	1年以内	1年超 5年以内	5年超 10年以内	10年超
現金・預金	28,709	-	-	-
未収委託者報酬	12,368	-	-	-
有価証券及び投資有価証券 その他有価証券のうち満期があるもの	0	5,302	1,801	117
合計	41,078	5,302	1,801	117

(有価証券関係)

1. 子会社株式及び関連会社株式

前事業年度(平成29年3月31日)

子会社株式(貸借対照表計上額 5,129百万円)は、市場価格がなく、時価を把握することが極めて困難と認められることから、記載しておりません。

当事業年度(平成30年3月31日)

子会社株式(貸借対照表計上額 5,129百万円)は、市場価格がなく、時価を把握することが極めて困難と認められることから、記載しておりません。

2. その他有価証券

前事業年度(平成29年3月31日)

	貸借対照表計上額 (百万円)	取得原価 (百万円)	差額 (百万円)
貸借対照表計上額が取得原価を超えるもの			
(1) 株式	122	55	67
(2) その他 証券投資信託	3,107	2,697	410
小計	3,230	2,752	478
貸借対照表計上額が取得原価を超えないもの			
その他 証券投資信託	1,829	1,926	96

小計	1,829	1,926	96
合計	5,060	4,679	381

(注) 非上場株式(貸借対照表計上額 970百万円)については、市場価格がなく、時価を把握することが極めて困難と認められることから、上表の「其他有価証券」には含めておりません。

当事業年度(平成30年3月31日)

	貸借対照表計上額 (百万円)	取得原価 (百万円)	差額 (百万円)
貸借対照表計上額が取得原価を超えるもの			
(1) 株式	134	55	79
(2) その他 証券投資信託	4,196	3,740	456
小計	4,331	3,795	535
貸借対照表計上額が取得原価を超えないもの			
その他 証券投資信託	3,299	3,522	223
小計	3,299	3,522	223
合計	7,631	7,318	312

(注) 非上場株式(貸借対照表計上額 970百万円)については、市場価格がなく、時価を把握することが極めて困難と認められることから、上表の「其他有価証券」には含めておりません。

3. 売却した其他有価証券

前事業年度(自 平成28年4月1日 至 平成29年3月31日)

種類	売却額 (百万円)	売却益の合計額 (百万円)	売却損の合計額 (百万円)
(1) 株式	50	-	1
(2) その他 証券投資信託	4,371	224	23
合計	4,421	224	24

当事業年度(自 平成29年4月1日 至 平成30年3月31日)

種類	売却額 (百万円)	売却益の合計額 (百万円)	売却損の合計額 (百万円)
(1) 株式	-	-	-
(2) その他 証券投資信託	1,963	210	0
合計	1,963	210	0

4. 減損処理を行った有価証券

前事業年度において、該当事項はありません。

当事業年度において、該当事項はありません。

（退職給付関係）

1．採用している退職給付制度の概要

当社は、非積立型の確定給付制度（退職一時金制度であります）及び確定拠出制度を採用しております。

2．確定給付制度

（1）退職給付債務の期首残高と期末残高の調整表

	前事業年度	当事業年度
	（自 平成28年4月1日 至 平成29年3月31日）	（自 平成29年4月1日 至 平成30年3月31日）
退職給付債務の期首 残高	2,209百万円	2,318百万円
勤務費用	202	159
退職給付の支払額	122	166
その他	29	38
退職給付債務の期末 残高	2,318	2,350

（2）退職給付債務及び年金資産の期末残高と貸借対照表に計上された退職給付引当金の調整表

	前事業年度	当事業年度
	（自 平成28年4月1日 至 平成29年3月31日）	（自 平成29年4月1日 至 平成30年3月31日）
非積立型制度の退職給付債務	2,318百万円	2,350百万円
貸借対照表に計上された負債と 資産の純額	2,318	2,350
退職給付引当金	2,318	2,350
貸借対照表に計上された負債と 資産の純額	2,318	2,350

（3）退職給付費用及びその内訳項目の金額

	前事業年度	当事業年度
	（自 平成28年4月1日 至 平成29年3月31日）	（自 平成29年4月1日 至 平成30年3月31日）
勤務費用	202百万円	159百万円

その他	87	24
確定給付制度に係る退職給付費用	289	184

3. 確定拠出制度

当社の確定拠出制度への要拠出額は、前事業年度173百万円、当事業年度171百万円であります。

（税効果会計関係）

1. 繰延税金資産及び繰延税金負債の発生の主な原因別内訳

（単位：百万円）

	前事業年度 （平成29年3月31日）	当事業年度 （平成30年3月31日）
繰延税金資産		
退職給付引当金		719
	709	
賞与引当金	224	244
未払事業税	169	162
出資金評価損	98	94
投資有価証券評価損	65	68
連結法人間取引（譲渡損）	5	5
その他	185	308
繰延税金資産小計	1,458	1,602
評価性引当額	201	200
繰延税金資産合計	1,257	1,402
繰延税金負債		
連結法人間取引（譲渡益）	639	639
その他有価証券評価差額金	146	164
繰延税金負債合計	786	804
繰延税金資産の純額	470	598

2. 法定実効税率と税効果会計適用後の法人税等の負担率との間に重要な差異があるときの、当該差異の原因となった主要な項目別の内訳

前事業年度（平成29年3月31日）

法定実効税率と税効果会計適用後の法人税等の負担率との間の差異が法定実効税率の100分の5以下であるため注記を省略しております。

当事業年度（平成30年3月31日）

法定実効税率と税効果会計適用後の法人税等の負担率との間の差異が法定実効税率の100分の5以下であるため注記を省略しております。

（セグメント情報等）

[セグメント情報]

当社は、資産運用に関する事業の単一セグメントであるため記載を省略しております。

[関連情報]

1. サービスごとの情報

単一のサービス区分の営業収益が損益計算書の営業収益の90%を超えるため、記載を省略しております。

2. 地域ごとの情報

(1) 営業収益

内国籍証券投資信託又は本邦顧客からの営業収益が損益計算書の営業収益の90%を超えるため、記載を省略しております。

(2) 有形固定資産

本邦に所在している有形固定資産の金額が貸借対照表の有形固定資産の金額の90%を超えるため、記載を省略しております。

3. 主要な顧客ごとの情報

営業収益のうち、損益計算書の営業収益の10%以上を占める相手先がないため、記載はありません。

[報告セグメントごとの固定資産の減損損失に関する情報]

前事業年度（自 平成28年4月1日 至 平成29年3月31日）

該当事項はありません。

当事業年度（自 平成29年4月1日 至 平成30年3月31日）

該当事項はありません。

[報告セグメントごとののれんの償却額及び未償却残高に関する情報]

該当事項はありません。

[報告セグメントごとの負ののれん発生益に関する情報]

該当事項はありません。

(関連当事者情報)

1. 関連当事者との取引

(ア) 財務諸表提出会社の子会社

前事業年度（自 平成28年4月1日 至 平成29年3月31日）

種類	会社等の名称	所在地	資本金又は出資金 (百万円)	事業の内容	議決権等の所有(被所有)割合 (%)	関連当事者との関係	取引の内容	取引金額 (百万円)	科目	期末残高 (百万円)
子会社	Daiwa Asset Management (Singapore) Ltd.	Singapore	133	金融商品取引業	(所有) 直接100.0	経営管理	債務保証(注)	1,685	-	-

取引条件及び取引条件の決定方針等

(注) シンガポール通貨庁(MAS)に対する当社からの保証状により、当該関連当事者の債務不履行等に関するMASへの損害等に対して保証しております。なお、債務総額は当該関連当事者の総運用資産額に応じて保証状にて定められております。

当事業年度(自 平成29年4月1日 至 平成30年3月31日)

種類	会社等の名称	所在地	資本金又は出資金(百万円)	事業の内容	議決権等の所有(被所有)割合(%)	関連当事者との関係	取引の内容	取引金額(百万円)	科目	期末残高(百万円)
子会社	Daiwa Asset Management (Singapore) Ltd.	Singapore	133	金融商品取引業	(所有)直接100.0	経営管理	債務保証(注)	1,701	-	-

取引条件及び取引条件の決定方針等

(注) シンガポール通貨庁(MAS)に対する当社からの保証状により、当該関連当事者の債務不履行等に関するMASへの損害等に対して保証しております。なお、債務総額は当該関連当事者の総運用資産額に応じて保証状にて定められております。

(イ) 財務諸表提出会社と同一の親会社をもつ会社

前事業年度(自 平成28年4月1日 至 平成29年3月31日)

種類	会社等の名称	所在地	資本金または出資金(百万円)	事業の内容	議決権等の所有(被所有)割合(%)	関連当事者との関係	取引の内容	取引金額(百万円)(注1)	科目	期末残高(百万円)
同一の親会社をもつ会社	大和証券(株)	東京都千代田区	100,000	金融商品取引業	-	証券投資信託受益証券の募集販売	証券投資信託の代行手数料(注2)	23,238	未払手数料	3,298
同一の親会社をもつ会社	(株)大和総研ビジネス・イノベーション	東京都江東区	3,000	情報サービス業	-	ソフトウェアの開発	ソフトウェアの購入(注3)	768	未払費用	218
同一の親会社をもつ会社	大和プロパティ(株)	東京都中央区	100	不動産管理業	-	本社ビルの管理	不動産の賃借料(注4)	1,036	長期差入保証金	1,028

取引条件及び取引条件の決定方針等

(注1) 上記金額のうち、取引金額には消費税等が含まれておらず、期末残高には消費税等が含まれております。

(注2) 証券投資信託の代行手数料については、証券投資信託の信託約款に定める受益者が負担する信託報酬のうち、当社が受け取る委託者報酬から代理事務に係る手数料として代行手数料を支払います。委託者報酬の配分は、両者協議のうえ合理的に決定しております。

(注3) ソフトウェアの購入については、市場の実勢価格を勘案して、その都度交渉の上、購入価格を決定しております。

(注4) 差入保証金および賃借料については、近隣相場等を勘案し、交渉の上、決定しております。

当事業年度(自 平成29年4月1日 至 平成30年3月31日)

種類	会社等の名称	所在地	資本金または出資金(百万円)	事業の内容	議決権等の所有(被所有)割合(%)	関連当事者との関係	取引の内容	取引金額(百万円)(注1)	科目	期末残高(百万円)
同一の親会社をもつ会社	大和証券(株)	東京都千代田区	100,000	金融商品取引業	-	証券投資信託受益証券の募集販売	証券投資信託の代行手数料(注2)	23,216	未払手数料	3,913
同一の親会社をもつ会社	(株)大和総研ビジネス・イノベーション	東京都江東区	3,000	情報サービス業	-	ソフトウェアの開発	ソフトウェアの購入(注3)	1,020	未払費用	233
同一の親会社をもつ会社	大和プロパティ(株)	東京都中央区	100	不動産管理業	-	本社ビルの管理	不動産の賃借料(注4)	1,048	長期差入保証金	1,055

取引条件及び取引条件の決定方針等

(注1)上記金額のうち、取引金額には消費税等が含まれておらず、期末残高には消費税等が含まれております。

(注2)証券投資信託の代行手数料については、証券投資信託の信託約款に定める受益者が負担する信託報酬のうち、当社が受け取る委託者報酬から代理事務に係る手数料として代行手数料を支払います。委託者報酬の配分は、両者協議のうえ合理的に決定しております。

(注3)ソフトウェアの購入については、市場の実勢価格を勘案して、その都度交渉の上、購入価格を決定しております。

(注4)差入保証金および賃借料については、近隣相場等を勘案し、交渉の上、決定しております。

2.親会社に関する注記

株式会社大和証券グループ本社(東京証券取引所、名古屋証券取引所に上場)

(1株当たり情報)

前事業年度 (自 平成28年4月1日 至 平成29年3月31日)		当事業年度 (自 平成29年4月1日 至 平成30年3月31日)	
1株当たり純資産額	15,158.25円	1株当たり純資産額	15,576.40円
1株当たり当期純利益	4,421.51円	1株当たり当期純利益	4,857.40円

(注1)潜在株式調整後1株当たり当期純利益金額については、潜在株式が存在しないため記載していません。

(注2)1株当たり当期純利益金額の算定上の基礎は、以下の通りであります。

	前事業年度 (自 平成28年4月1日 至 平成29年3月31日)	当事業年度 (自 平成29年4月1日 至 平成30年3月31日)
当期純利益(百万円)	11,533	12,670
普通株式の期中平均株式数(株)	2,608,525	2,608,525

(重要な後発事象)

該当事項はありません。

中間財務諸表

(1) 中間貸借対照表

(単位:百万円)

		当中間会計期間 (2018年9月30日)
資産の部		
流動資産		
現金・預金		21,097
有価証券		0
未収委託者報酬		12,445
その他		2,329
流動資産合計		35,872
固定資産		
有形固定資産	1	199
無形固定資産		
ソフトウェア		2,162
その他		449
無形固定資産合計		2,612
投資その他の資産		
投資有価証券		7,521
関係会社株式		1,836
繰延税金資産		964
その他		1,286
投資その他の資産合計		11,608
固定資産合計		14,420
資産合計		50,293

(単位:百万円)

		当中間会計期間 (2018年9月30日)
負債の部		
流動負債		
未払金		7,165
未払費用		3,666

未払法人税等	859
賞与引当金	611
その他	2
流動負債合計	12,855
固定負債	
退職給付引当金	2,335
役員退職慰労引当金	144
その他	3
固定負債合計	2,483
負債合計	15,338
純資産の部	
株主資本	
資本金	15,174
資本剰余金	
資本準備金	11,495
資本剰余金合計	11,495
利益剰余金	
利益準備金	374
その他利益剰余金	
繰越利益剰余金	7,643
利益剰余金合計	8,017
株主資本合計	34,687
評価・換算差額等	
その他有価証券評価差額金	267
評価・換算差額等合計	267
純資産合計	34,955
負債・純資産合計	50,293

(2) 中間損益計算書

(単位:百万円)

当中間会計期間	
(自 2018年4月1日	
至 2018年9月30日)	
営業収益	
委託者報酬	39,713
その他営業収益	351
営業収益合計	40,065
営業費用	
支払手数料	18,868
その他営業費用	6,357

営業費用合計		25,226
一般管理費	1	5,925
営業利益		8,913
営業外収益	2	418
営業外費用	3	86
経常利益		9,244
特別利益		-
特別損失	4	29
税引前中間純利益		9,215
法人税、住民税及び事業税		2,628
法人税等調整額		125
中間純利益		6,462

(3) 中間株主資本等変動計算書

当中間会計期間(自 2018年4月1日 至 2018年9月30日)

(単位:百万円)

	株主資本					
	資本金	資本剰余金	利益剰余金			株主資本合計
		資本準備金	利益準備金	その他利益 剰余金	利益剰余金 合計	
				繰越利益 剰余金		
当期首残高	15,174	11,495	374	13,370	13,744	40,414
会計方針の変更による累積的影響額				480	480	480
会計方針の変更を反映した当期首残高	15,174	11,495	374	13,850	14,225	40,895
当中間期変動額						
剰余金の配当	-	-	-	12,669	12,669	12,669
中間純利益	-	-	-	6,462	6,462	6,462
株主資本以外の項目の当中間期変動額(純額)	-	-	-	-	-	-
当中間期変動額合計	-	-	-	6,207	6,207	6,207
当中間期末残高	15,174	11,495	374	7,643	8,017	34,687

	評価・換算差額等		純資産合計
	その他有価証券評価差額金	評価・換算差額等合計	
当期首残高	216	216	40,631
会計方針の変更による累積的影響額			480
会計方針の変更を反映した当期首残高			41,112
当中間期変動額			
剰余金の配当	-	-	12,669
中間純利益	-	-	6,462
株主資本以外の項目の当中間期変動額（純額）	50	50	50
当中間期変動額合計	50	50	6,156
当中間期末残高	267	267	34,955

注記事項

（重要な会計方針）

1．有価証券の評価基準及び評価方法

（1）子会社

移動平均法による原価法により計上しております。

（2）その他有価証券

時価のあるもの

中間決算日の市場価格等に基づく時価法（評価差額は全部純資産直入法により処理し、売却原価は移動平均法により算定）を採用しております。

時価のないもの

移動平均法による原価法を採用しております。

2．固定資産の減価償却の方法

（1）有形固定資産

定額法によっております。

なお、主な耐用年数は以下のとおりであります。

建物	10～18年
器具備品	4～20年

（2）無形固定資産

定額法によっております。なお、自社利用のソフトウェアについては、社内における利用可能期間(5年間)に基づく定額法によっております。

3. 引当金の計上基準

(1) 賞与引当金

役員及び従業員に対する賞与の支給に備えるため、支給見込額の当中間会計期間負担額を計上しております。

(2) 退職給付引当金

従業員の退職給付に備えるため、当社の退職金規程に基づく当中間会計期間末要支給額を計上しております。これは、当社の退職金は、将来の昇給等による給付額の変動がなく、貢献度、能力及び実績等に応じて事業年度ごとに各人別の勤務費用が確定するためであります。また、執行役員・参与についても、当社の退職金規程に基づく当中間会計期間末要支給額を計上しております。

(3) 役員退職慰労引当金

役員の退職慰労金の支給に備えるため、当社の役員退職慰労金規程に基づく当中間会計期間末要支給額を計上しております。

4. その他財務諸表作成のための基本となる重要な事項

(1) 消費税等の会計処理

消費税及び地方消費税の会計処理は税抜方式によっております。

(2) 連結納税制度の適用

連結納税制度を適用しております。

(会計方針の変更)

(税効果会計に係る会計基準の適用指針の適用)

「税効果会計に係る会計基準の適用指針」(企業会計基準適用指針第28号 平成30年2月16日)を当中間会計期間の期首から適用しており、子会社株式等に対する投資に係る将来加算一時差異に基づく繰延税金負債を過年度に遡及して取り崩した結果、貸借対照表の繰延税金負債が480百万円減少し、株主資本等変動計算書の繰越利益剰余金の遡及適用後の期首残高が480百万円増加しております。

(表示方法の変更)

(『税効果会計に係る会計基準』の一部改正の適用)

「『税効果会計に係る会計基準』の一部改正」(企業会計基準第28号 平成30年2月16日)等を当中間会計期間の期首から適用しており、繰延税金資産は投資その他の資産の区分に表示し、繰延税金負債は固定負債の区分に表示しております。

(中間貸借対照表関係)

1 減価償却累計額

当中間会計期間
(2018年9月30日現在)

有形固定資産	280百万円
--------	--------

2 消費税等の取扱い

仮払消費税等及び仮受消費税等は、相殺のうえ、金額的重要性が乏しいため、流動負債の「その他」に含めて表示しております。

3 保証債務

当中間会計期間(2018年9月30日現在)

子会社であるDaiwa Asset Management(Singapore)Ltd.の債務1,743百万円に対して保証を行っております。

(中間損益計算書関係)

1 減価償却実施額

	当中間会計期間 (自 2018年4月1日 至 2018年9月30日)
有形固定資産	16百万円
無形固定資産	436百万円

2 営業外収益の主要項目

	当中間会計期間 (自 2018年4月1日 至 2018年9月30日)
有価証券償還益	132百万円
投資有価証券売却益	124百万円
為替差益	104百万円

3 営業外費用の主要項目

	当中間会計期間 (自 2018年4月1日 至 2018年9月30日)
有価証券償還損	32百万円
投資有価証券売却損	24百万円
固定資産除却損	13百万円

4 特別損失の主要項目

当中間会計期間

(自 2018年4月1日
至 2018年9月30日)

関係会社整理損失

29百万円

(中間株主資本等変動計算書関係)

当中間会計期間(自 2018年4月1日 至 2018年9月30日)

1. 発行済株式の種類及び総数に関する事項

(単位:千株)

	当事業年度期首 株式数	当中間会計期間 増加株式数	当中間会計期間 減少株式数	当中間会計期間末 株式数
発行済株式				
普通株式	2,608	-	-	2,608
合計	2,608	-	-	2,608

2. 配当に関する事項

配当金支払額

決議	株式の 種類	配当金の総額 (百万円)	1株当たり 配当額(円)	基準日	効力発生日
2018年6月25日 定時株主総会	普通株式	12,669	4,857	2018年3月31日	2018年6月26日

(金融商品関係)

当中間会計期間(2018年9月30日)

金融商品の時価等に関する事項

中間貸借対照表計上額、時価及びこれらの差額については、次のとおりであります。なお、時価を把握することが極めて困難と認められるものは、次表には含めておりません(注2)参照のこと)。

(単位:百万円)

	中間貸借対照表計上額(*1)	時価(*1)	差額
(1)現金・預金	21,097	21,097	-
(2)未収委託者報酬	12,445	12,445	-
(3)有価証券及び投資有価証券 その他有価証券	6,551	6,551	-
資産合計	40,094	40,094	-
(1)未払金	(7,096)	(7,096)	-
(2)未払費用(*2)	(3,089)	(3,089)	-
負債合計	(10,186)	(10,186)	-

(*1)負債に計上されているものについては、()で示しております。

(*2)未払費用のうち金融商品で時価開示の対象となるものを表示しております。

（注1）金融商品の時価の算定方法

資 産

（1）現金・預金及び（2）未収委託者報酬

これらは短期間で決済されるため、時価は帳簿価額とほぼ等しいことから、当該帳簿価額によっております。

（3）有価証券及び投資有価証券

これらの時価について、株式は取引所の価格によっております。また、証券投資信託については、基準価額によっております。また、保有目的ごとの有価証券に関する事項については、注記事項（有価証券関係）をご参照下さい。

負 債

（1）未払金及び（2）未払費用

これらは短期間で決済されるため、時価は帳簿価額とほぼ等しいことから、当該帳簿価額によっております。

（注2）時価を把握することが極めて困難と認められる金融商品

（単位：百万円）

区分	当中間会計期間
非上場株式	970
子会社株式	1,836
差入保証金	1,071

これらは、市場価格がなく、かつ将来キャッシュフローを見積ることなどができず、時価を把握することが極めて困難と認められるものであるため、時価開示の対象としておりません。

（有価証券関係）

当中間会計期間（2018年9月30日）

1．子会社株式及び関連会社株式

子会社株式（中間貸借対照表計上額 1,836百万円）は、市場価格がなく、時価を把握することが極めて困難と認められることから、記載しておりません。

2．その他有価証券

	中間貸借対照表 計上額 (百万円)	取得原価 (百万円)	差額 (百万円)
中間貸借対照表計上額が取得原価を超えるもの			
（1）株式	129	55	74
（2）その他			

証券投資信託	4,148	3,765	383
小計	4,277	3,820	457
中間貸借対照表計上額が取得原価を超えないもの その他			
証券投資信託	2,274	2,378	104
小計	2,274	2,378	104
合計	6,551	6,198	352

(注) 非上場株式(中間貸借対照表計上額 970百万円)については、市場価格がなく、時価を把握することが極めて困難と認められることから、上表の「その他有価証券」には含めておりません。

(セグメント情報等)

[セグメント情報]

当中間会計期間(自 2018年4月1日 至 2018年9月30日)

当社は、資産運用に関する事業の単一セグメントであるため記載を省略しております。

[関連情報]

当中間会計期間(自 2018年4月1日 至 2018年9月30日)

1. サービスごとの情報

単一のサービス区分の営業収益が中間損益計算書の営業収益の90%を超えるため、記載を省略しております。

2. 地域ごとの情報

(1) 営業収益

内国籍投資信託又は本邦顧客からの営業収益が中間損益計算書の営業収益の90%を超えるため、記載を省略しております。

(2) 有形固定資産

本邦に所在している有形固定資産の金額が中間貸借対照表の有形固定資産の金額の90%を超えるため、記載を省略しております。

3. 主要な顧客ごとの情報

営業収益のうち、中間損益計算書の営業収益の10%以上を占める相手先がないため、記載はありません。

[報告セグメントごとの固定資産の減損損失に関する情報]

当中間会計期間(自 2018年4月1日 至 2018年9月30日)

該当事項はありません。

[報告セグメントごとののれんの償却額及び未償却残高に関する情報]

当中間会計期間(自 2018年4月1日 至 2018年9月30日)

該当事項はありません。

[報告セグメントごとの負ののれん発生益に関する情報]

当中間会計期間(自 2018年4月1日 至 2018年9月30日)

該当事項はありません。

(1株当たり情報)

当中間会計期間 (自 2018年4月1日 至 2018年9月30日)	
1株当たり純資産額	13,400.41円
1株当たり中間純利益	2,477.30円

(注1) 潜在株式調整後1株当たり中間純利益については、潜在株式が存在しないため記載しておりません。

(注2) 1株当たり中間純利益の算定上の基礎は、以下の通りであります。

当中間会計期間 (自 2018年4月1日 至 2018年9月30日)	
中間純利益(百万円)	6,462
普通株式に係る中間純利益(百万円)	6,462
普通株主に帰属しない金額(百万円)	-
普通株式の期中平均株式数(株)	2,608,525

(重要な後発事象)

該当事項はありません。

4 【利害関係人との取引制限】

委託会社は、「金融商品取引法」の定めるところにより、利害関係人との取引について、次に掲げる行為が禁止されています。

自己又はその取締役若しくは執行役との間における取引を行なうことを内容とした運用を行なうこと（投資者の保護に欠け、若しくは取引の公正を害し、又は金融商品取引業の信用を失墜させるおそれがないものとして内閣府令で定めるものを除きます。）。

運用財産相互間において取引を行なうことを内容とした運用を行なうこと（投資者の保護に欠け、若しくは取引の公正を害し、又は金融商品取引業の信用を失墜させるおそれがないものとして内閣府令で定めるものを除きます。）。

通常の取引の条件と異なる条件であって取引の公正を害するおそれのある条件で、委託会社の親法人等（委託会社の総株主等の議決権の過半数を保有していることその他の当該金融商品取引業者と密接な関係を有する法人その他の団体として政令で定める要件に該当する者をいいます。以下において同じ。）又は子法人等（委託会社が総株主等の議決権の過半数を保有していることその他の当該金融商品取引業者と密接な関係を有する法人その他の団体として政令で定める要件に該当する者をいいます。以下同じ。）と有価証券の売買その他の取引又は店頭デリバティブ取引を行なうこと。

委託会社の親法人等又は子法人等の利益を図るため、その行なう投資運用業に関して運用の方針、運用財産の額若しくは市場の状況に照らして不必要な取引を行なうことを内容とした運用を行なうこと。

上記に掲げるもののほか、委託会社の親法人等又は子法人等が関与する行為であって、投資者の保護に欠け、若しくは取引の公正を害し、又は金融商品取引業の信用を失墜させるおそれのあるものとして内閣府令で定める行為。

5 【その他】

a. 定款の変更、事業譲渡または事業譲受、出資の状況その他の重要事項

提出日前1年以内において、定款の変更、事業譲渡または事業譲受、出資の状況その他の重要事項に該当する事実はありません。

b. 訴訟事件その他委託会社に重要な影響を及ぼすことが予想される事実

訴訟事件その他委託会社に重要な影響を及ぼすことが予想される事実はありません。

第2 【その他の関係法人の概況】

1 【名称、資本金の額及び事業の内容】

(1) 受託会社

名称 みずほ信託銀行株式会社

資本金の額 247,369百万円（2018年3月末日現在）

事業の内容

銀行法に基づき銀行業を営むとともに、金融機関の信託業務の兼営等に関する法律に基づき信託業務を営んでいます。

(2) 販売会社

名称 大和証券株式会社

資本金の額 100,000百万円（2018年3月末日現在）

事業の内容

金融商品取引法に定める第一種金融商品取引業を営んでいます。

2 【関係業務の概要】

受託会社は、信託契約の受託者であり、委託会社の指図に基づく信託財産の管理・処分、信託財産の計算等を行いません。なお、外国における資産の保管は、その業務を行なうに十分な能力を有すると認められる外国の金融機関が行なう場合があります。

販売会社は、受益権の募集の取扱い、信託契約の一部解約に関する事務、収益分配金・償還金・一部解約金の支払いに関する事務等を行いません。

3 【資本関係】

該当事項はありません。

<再信託受託会社の概要>

名称：資産管理サービス信託銀行株式会社

資本金の額：50,000百万円（2018年3月末日現在）

事業の内容：銀行法に基づき銀行業を営むとともに、金融機関の信託業務の兼営等に関する法律に基づき信託業務を営んでいます。

再信託の目的：原信託契約にかかる信託事務の一部（信託財産の管理）を原信託受託会社から再信託受託会社へ委託するため、原信託財産のすべてを再信託受託会社へ移管することを目的とします。

第3 【参考情報】

ファンドについては、当計算期間において以下の書類が関東財務局長に提出されております。

（提出年月日）	（書類名）
2018年11月30日	有価証券届出書、有価証券報告書

独立監査人の監査報告書

平成30年 5月25日

大和証券投資信託委託株式会社
取締役会 御中

有限責任 あずさ監査法人

指定有限責任社員 業務執行社員	公認会計士	高波 博之	印
指定有限責任社員 業務執行社員	公認会計士	貞廣 篤典	印
指定有限責任社員 業務執行社員	公認会計士	内田 和男	印

当監査法人は、金融商品取引法第193条の2第1項の規定に基づく監査証明を行うため、「委託会社等の経理状況」に掲げられている大和証券投資信託委託株式会社の平成29年4月1日から平成30年3月31日までの第59期事業年度の財務諸表、すなわち、貸借対照表、損益計算書、株主資本等変動計算書、重要な会計方針及びその他の注記について監査を行った。

財務諸表に対する経営者の責任

経営者の責任は、我が国において一般に公正妥当と認められる企業会計の基準に準拠して財務諸表を作成し適正に表示することにある。これには、不正又は誤謬による重要な虚偽表示のない財務諸表を作成し適正に表示するために経営者が必要と判断した内部統制を整備及び運用することが含まれる。

監査人の責任

当監査法人の責任は、当監査法人が実施した監査に基づいて、独立の立場から財務諸表に対する意見を表明することにある。当監査法人は、我が国において一般に公正妥当と認められる監査の基準に準拠して監査を行った。監査の基準は、当監査法人に財務諸表に重要な虚偽表示がないかどうかについて合理的な保証を得るために、監査計画を策定し、これに基づき監査を実施することを求めている。

監査においては、財務諸表の金額及び開示について監査証拠を入手するための手続が実施される。監査手続は、当監査法人の判断により、不正又は誤謬による財務諸表の重要な虚偽表示のリスクの評価に基づいて選択及び適用される。財務諸表監査の目的は、内部統制の有効性について意見表明するためのものではないが、当監査法人は、リスク評価の実施に際して、状況に応じた適切な監査手続を立案するために、財務諸表の作成と適正な表示に関連する内部統制を検討する。また、監査には、経営者が採用した会計方針及びその適用方法並びに経営者によって行われた見積りの評価も含め全体としての財務諸表の表示を検討することが含まれる。

当監査法人は、意見表明の基礎となる十分かつ適切な監査証拠を入手したと判断している。

監査意見

当監査法人は、上記の財務諸表が、我が国において一般に公正妥当と認められる企業会計の基準に準拠して、大和証券投資信託委託株式会社の平成30年3月31日現在の財政状態並びに同日をもって終了する事業年度の経営成績をすべての重要な点において適正に表示しているものと認める。

利害関係

会社と当監査法人又は業務執行社員との間には、公認会計士法の規定により記載すべき利害関係はない。

以 上

(注) 1. 上記は監査報告書の原本に記載された事項を電子化したものであり、その原本は当社が別途保管しております。

(注) 2. XBRLデータは監査の対象には含まれていません。

独立監査人の監査報告書

平成31年4月5日

大和証券投資信託委託株式会社
取締役会 御中

有限責任 あずさ監査法人

指定有限責任社員 公認会計士 深井 康治 印
業務執行社員指定有限責任社員 公認会計士 小林 英之 印
業務執行社員

当監査法人は、金融商品取引法第193条の2第1項の規定に基づく監査証明を行うため、「ファンドの経理状況」に掲げられているダイワ債券コア戦略ファンド（為替ヘッジあり）の平成30年9月8日から平成31年3月7日までの計算期間の財務諸表、すなわち、貸借対照表、損益及び剰余金計算書、注記表並びに附属明細表について監査を行った。

財務諸表に対する経営者の責任

経営者の責任は、我が国において一般に公正妥当と認められる企業会計の基準に準拠して財務諸表を作成し適正に表示することにある。これには、不正又は誤謬による重要な虚偽表示のない財務諸表を作成し適正に表示するために経営者が必要と判断した内部統制を整備及び運用することが含まれる。

監査人の責任

当監査法人の責任は、当監査法人が実施した監査に基づいて、独立の立場から財務諸表に対する意見を表明することにある。当監査法人は、我が国において一般に公正妥当と認められる監査の基準に準拠して監査を行った。監査の基準は、当監査法人に財務諸表に重要な虚偽表示がないかどうかについて合理的な保証を得るために、監査計画を策定し、これに基づき監査を実施することを求めている。

監査においては、財務諸表の金額及び開示について監査証拠を入手するための手続が実施される。監査手続は、当監査法人の判断により、不正又は誤謬による財務諸表の重要な虚偽表示のリスクの評価に基づいて選択及び適用される。財務諸表監査の目的は、内部統制の有効性について意見表明するためのものではないが、当監査法人は、リスク評価の実施に際して、状況に応じた適切な監査手続を立案するために、財務諸表の作成と適正な表示に関連する内部統制を検討する。また、監査には、経営者が採用した会計方針及びその適用方法並びに経営者によって行われた見積りの評価も含め全体としての財務諸表の表示を検討することが含まれる。

当監査法人は、意見表明の基礎となる十分かつ適切な監査証拠を入手したと判断している。

監査意見

当監査法人は、上記の財務諸表が、我が国において一般に公正妥当と認められる企業会計の基準に準拠して、ダイワ債券コア戦略ファンド（為替ヘッジあり）の平成31年3月7日現在の信託財産の状態及び同日をもって終了する計算期間の損益の状況をすべての重要な点において適正に表示しているものと認める。

利害関係

大和証券投資信託委託株式会社及びファンドと当監査法人又は業務執行社員との間には、公認会計士法の規定により記載すべき利害関係はない。

以 上

(注) 1 . 上記は監査報告書の原本に記載された事項を電子化したものであり、その原本は当社が別途保管しております。

(注) 2 . XBRLデータは監査の対象には含まれていません。

独立監査人の監査報告書

平成31年4月5日

大和証券投資信託委託株式会社
取締役会 御中

有限責任 あずさ監査法人

指定有限責任社員 公認会計士 深井 康治 印
業務執行社員指定有限責任社員 公認会計士 小林 英之 印
業務執行社員

当監査法人は、金融商品取引法第193条の2第1項の規定に基づく監査証明を行うため、「ファンドの経理状況」に掲げられているダイワ債券コア戦略ファンド（為替ヘッジなし）の平成30年9月8日から平成31年3月7日までの計算期間の財務諸表、すなわち、貸借対照表、損益及び剰余金計算書、注記表並びに附属明細表について監査を行った。

財務諸表に対する経営者の責任

経営者の責任は、我が国において一般に公正妥当と認められる企業会計の基準に準拠して財務諸表を作成し適正に表示することにある。これには、不正又は誤謬による重要な虚偽表示のない財務諸表を作成し適正に表示するために経営者が必要と判断した内部統制を整備及び運用することが含まれる。

監査人の責任

当監査法人の責任は、当監査法人が実施した監査に基づいて、独立の立場から財務諸表に対する意見を表明することにある。当監査法人は、我が国において一般に公正妥当と認められる監査の基準に準拠して監査を行った。監査の基準は、当監査法人に財務諸表に重要な虚偽表示がないかどうかについて合理的な保証を得るために、監査計画を策定し、これに基づき監査を実施することを求めている。

監査においては、財務諸表の金額及び開示について監査証拠を入手するための手続が実施される。監査手続は、当監査法人の判断により、不正又は誤謬による財務諸表の重要な虚偽表示のリスクの評価に基づいて選択及び適用される。財務諸表監査の目的は、内部統制の有効性について意見表明するためのものではないが、当監査法人は、リスク評価の実施に際して、状況に応じた適切な監査手続を立案するために、財務諸表の作成と適正な表示に関連する内部統制を検討する。また、監査には、経営者が採用した会計方針及びその適用方法並びに経営者によって行われた見積りの評価も含め全体としての財務諸表の表示を検討することが含まれる。

当監査法人は、意見表明の基礎となる十分かつ適切な監査証拠を入手したと判断している。

監査意見

当監査法人は、上記の財務諸表が、我が国において一般に公正妥当と認められる企業会計の基準に準拠して、ダイワ債券コア戦略ファンド（為替ヘッジなし）の平成31年3月7日現在の信託財産の状態及び同日をもって終了する計算期間の損益の状況をすべての重要な点において適正に表示しているものと認める。

利害関係

大和証券投資信託委託株式会社及びファンドと当監査法人又は業務執行社員との間には、公認会計士法の規定により記載すべき利害関係はない。

以 上

(注) 1 . 上記は監査報告書の原本に記載された事項を電子化したものであり、その原本は当社が別途保管しております。

(注) 2 . XBRLデータは監査の対象には含まれていません。

独立監査人の中間監査報告書

2018年11月22日

大和証券投資信託委託株式会社
取締役会 御中

有限責任 あずさ監査法人

指定有限責任社員 業務執行社員	公認会計士	小倉 加奈子 印
指定有限責任社員 業務執行社員	公認会計士	間瀬 友未 印
指定有限責任社員 業務執行社員	公認会計士	深井 康治 印

当監査法人は、金融商品取引法第193条の2第1項の規定に基づく監査証明を行うため、「委託会社等の経理状況」に掲げられている大和証券投資信託委託株式会社の2018年4月1日から2019年3月31日までの第60期事業年度の中間会計期間（2018年4月1日から2018年9月30日まで）に係る中間財務諸表、すなわち、中間貸借対照表、中間損益計算書、中間株主資本等変動計算書、重要な会計方針及びその他の注記について中間監査を行った。

中間財務諸表に対する経営者の責任

経営者の責任は、我が国において一般に公正妥当と認められる中間財務諸表の作成基準に準拠して中間財務諸表を作成し有用な情報を表示することにある。これには、不正又は誤謬による重要な虚偽表示のない中間財務諸表を作成し有用な情報を表示するために経営者が必要と判断した内部統制を整備及び運用することが含まれる。

監査人の責任

当監査法人の責任は、当監査法人が実施した中間監査に基づいて、独立の立場から中間財務諸表に対する意見を表明することにある。当監査法人は、我が国において一般に公正妥当と認められる中間監査の基準に準拠して中間監査を行った。中間監査の基準は、当監査法人に中間財務諸表には全体として中間財務諸表の有用な情報の表示に関して投資者の判断を損なうような重要な虚偽表示がないかどうかの合理的な保証を得るために、中間監査に係る監査計画を策定し、これに基づき中間監査を実施することを求めている。

中間監査においては、中間財務諸表の金額及び開示について監査証拠を入手するために年度監査と比べて監査手続の一部を省略した中間監査手続が実施される。中間監査手続は、当監査法人の判断により、不正又は誤謬による中間財務諸表の重要な虚偽表示のリスクの評価に基づいて、分析的手続等を中心とした監査手続に必要に応じて追加の監査手続が選択及び適用される。中間監査の目的は、内部統制の有効性について意見表明するためのものではないが、当監査法人は、リスク評価の実施に際して、状況に応じた適切な中間監査手続を立案するために、中間財務諸表の作成と有用な情報の表示に関連する内部統制を検討する。また、中間監査には、経営者が採用した会計方針及びその適用方法並びに経営者によって行われた見積りの評価も含め中間財務諸表の表示を検討することが含まれる。

当監査法人は、中間監査の意見表明の基礎となる十分かつ適切な監査証拠を入手したと判断している。

中間監査意見

当監査法人は、上記の中間財務諸表が、我が国において一般に公正妥当と認められる中間財務諸表の作成基準に準拠して、大和証券投資信託委託株式会社の2018年9月30日現在の財政状態及び同日をもって終了する中間会計期間（2018年4月1日から2018年9月30日まで）の経営成績に関する有用な情報を表示しているものと認める。

利害関係

会社と当監査法人又は業務執行社員との間には、公認会計士法の規定により記載すべき利害関係はない。

以 上

(注) 1. 上記は中間監査報告書の原本に記載された事項を電子化したものであり、その原本は当社が別途保管しております。

(注) 2. XBRLデータは中間監査の対象には含まれていません。