

【表紙】

【提出書類】	有価証券届出書
【提出先】	関東財務局長
【提出日】	平成30年5月18日
【発行者名】	ゴールドマン・サックス・アセット・マネジメント株式会社
【代表者の役職氏名】	代表取締役 桐谷 重毅
【本店の所在の場所】	東京都港区六本木六丁目10番1号 六本木ヒルズ森タワー
【事務連絡者氏名】	法務部 山崎 誠吾
【電話番号】	03 - 6437 - 6000
【届出の対象とした募集（売出）内国投資 信託受益証券に係るファンドの名称】	日興ゴールドマン・サックス年金型投資戦略ファンド 積極プラン （年2回決算） 日興ゴールドマン・サックス年金型投資戦略ファンド 安定プラン （年2回決算） 日興ゴールドマン・サックス年金型投資戦略ファンド 安定プラン （毎月決算）
【届出の対象とした募集（売出）内国投資 信託受益証券の金額】	各ファンドにつき、1兆円を上限とします。
【縦覧に供する場所】	該当事項はありません。

第一部【証券情報】

（１）【ファンドの名称】

日興ゴールドマン・サックス年金型投資戦略ファンド 積極プラン（年２回決算）

日興ゴールドマン・サックス年金型投資戦略ファンド 安定プラン（年２回決算）

日興ゴールドマン・サックス年金型投資戦略ファンド 安定プラン（毎月決算）

（以下、総称して「本ファンド」、それぞれを「各ファンド」といい、必要に応じて以下の通り読み替えます。）

正式名称	本書における表記	
日興ゴールドマン・サックス年金型投資戦略ファンド 積極プラン（年２回決算）	積極プラン（年２回決算）	積極プラン
日興ゴールドマン・サックス年金型投資戦略ファンド 安定プラン（年２回決算）	安定プラン（年２回決算）	安定プラン
日興ゴールドマン・サックス年金型投資戦略ファンド 安定プラン（毎月決算）	安定プラン（毎月決算）	

（２）【内国投資信託受益証券の形態等】

本ファンドは、投資信託委託会社であるゴールドマン・サックス・アセット・マネジメント株式会社（以下「委託会社」または「当社」といいます。）を委託者とする投資信託及び投資法人に関する法律（昭和26年法律第198号。その後の改正を含みます。以下「投資信託法」といいます。）に基づく追加型証券投資信託です。

本ファンドについて、委託会社の依頼により、信用格付業者から提供されもしくは閲覧に供された信用格付、または信用格付業者から提供されもしくは閲覧に供される予定の信用格付はありません。

本ファンドの受益権は、社債、株式等の振替に関する法律（以下「社振法」といいます。）の規定の適用を受け、受益権の帰属は、後述の「(11) 振替機関に関する事項」に記載の振替機関及び当該振替機関の下位の口座管理機関（社振法第2条に規定する「口座管理機関」をいい、振替機関を含め、以下「振替機関等」といいます。）の振替口座簿に記載または記録されることにより定まります（以下、振替口座簿に記載または記録されることにより定まる受益権を「振替受益権」といいます。）。委託会社は、やむを得ない事情等がある場合を除き、当該振替受益権を表示する受益証券を発行しません。また、振替受益権には無記名式や記名式の形態はありません。

（３）【発行（売出）価額の総額】

各ファンドにつき、1兆円^{*}を上限とします。

^{*} 受益権1口当たりの発行価格に発行口数を乗じて得た金額の合計額です。

（４）【発行（売出）価格】

取得申込日の翌営業日の基準価額^{*}です。

（なお、上記金額に下記の申込手数料および申込手数料に係る消費税および地方消費税（以下「消費税等」といいます。）に相当する金額は含まれません。）

ただし、自動けいぞく投資契約（販売会社によっては名称が異なる場合があります。）に基づいて収益分配金を再投資する場合の発行価格は、各計算期間終了日の基準価額とします。

本ファンドの基準価額は毎営業日算出されます。最新の基準価額は販売会社または下記の照会先で入手可能です。

ゴールドマン・サックス・アセット・マネジメント株式会社

電話：03（6437）6000（受付時間：営業日の午前9時から午後5時まで）

ホームページ・アドレス：www.gsam.co.jp

また、原則として、日本経済新聞（朝刊）の「オープン基準価格」欄に、基準価額が掲載されます（略称：「日興年金積2」「日興年金安2」「日興年金安月」）。

- * 本ファンドの「基準価額」とは、信託財産の純資産総額(信託財産に属する資産(受入担保代用有価証券を除きます。)を法令および一般社団法人投資信託協会規則に従って時価評価して得た信託財産の資産総額から負債総額を控除した金額)をその時の受益権総口数で除した1万口当たりの金額をいいます。基準価額は、組入有価証券等の値動きにより日々変動します。

(5) 【申込手数料】

2.16%(税抜2.0%)を上限として販売会社がそれぞれ定める申込手数料率を取得申込日の翌営業日の基準価額に乗じて得た額が申込手数料となります。

詳しくは、販売会社にお問い合わせいただくか、申込手数料を記載した書面等をご覧ください。申込手数料は、お申込時にご負担いただきます。

販売会社によっては、各ファンド間でスイッチング(乗換え)が可能です。詳しくは、販売会社にお問い合わせください。

なお、スイッチングの際には、換金時と同様に換金(解約)されるファンドに対して換金にかかる税金が課されることにつきご注意ください。詳しくは、「第二部 ファンド情報 第1 ファンドの状況 4 手数料等及び税金 (5)課税上の取扱い」をご覧ください。

自動けいぞく投資契約に基づいて収益分配金を再投資する場合には、取得する口数について申込手数料はかかりません。

(6) 【申込単位】

販売会社が別途定める単位とします。詳しくは、販売会社にお問い合わせください。販売会社については、下記(8)の照会先までお問い合わせください。

自動けいぞく投資契約に基づいて収益分配金を再投資する場合は、1口の整数倍をもって取得のお申込みに応じます。

(7) 【申込期間】

2018年5月19日から2018年11月19日まで

(注) なお、申込期間は、上記期間満了前に有価証券届出書を提出することによって更新されます。

(8) 【申込取扱場所】

委託会社の指定する第一種金融商品取引業者(委託会社の指定する金融商品取引法第28条第1項に規定する第一種金融商品取引業を行う者をいいます。以下同じ。)および登録金融機関(委託会社の指定する金融商品取引法第2条第11項に規定する登録金融機関をいいます。以下同じ。)(以下「販売会社」と総称します。)において申込みを取扱います。販売会社については下記の照会先までお問い合わせください。

ゴールドマン・サックス・アセット・マネジメント株式会社

電話 : 03(6437)6000(受付時間: 営業日の午前9時から午後5時まで)

ホームページ・アドレス: www.gsam.co.jp

(9) 【払込期日】

本ファンドの受益権の取得申込者は、本ファンドのお申込代金を販売会社に支払います。払込期日は販売会社によって異なります。詳しくは、販売会社にお問い合わせください。

各取得申込日の発行価額の総額は、追加信託が行われる日に委託会社の指定する口座を経由して、受託会社の指定するファンド口座に払い込まれます。

(10) 【払込取扱場所】

原則として、上記(8)記載の申込取扱場所に記載する販売会社において払込を取扱います。

(11) 【振替機関に関する事項】

本ファンドの振替機関は下記の通りです。

株式会社証券保管振替機構

(1 2) 【その他】

お申込代金の利息

お申込代金には利息を付けません。

本邦以外の地域での発行

該当事項はありません。

振替受益権について

本ファンドの受益権は、社振法の規定の適用を受け、上記「(11) 振替機関に関する事項」に記載の振替機関の振替業にかかる業務規程等の規則にしたがって取り扱われるものとします。

本ファンドの分配金、償還金、換金代金は、社振法および上記「(11) 振替機関に関する事項」に記載の振替機関の業務規程その他の規則にしたがって支払われます。

ファンドの受益権の発生、消滅、移転をコンピュータシステムにて管理します。ファンドの設定、解約、償還等がコンピュータシステム上の帳簿（「振替口座簿」といいます。）への記載・記録によって行われますので、受益証券は発行されません。

第二部【ファンド情報】

第1【ファンドの状況】

1【ファンドの性格】

（1）【ファンドの目的及び基本的性格】

<積極プラン>

主としてトータル・リターン積極マザーファンド（以下「積極マザーファンド」といいます。）を通じて、日本を含む世界のさまざまな資産および投資手法を活用する投資信託証券へ分散投資することにより、信託財産の長期的な成長をめざして運用を行います。

<安定プラン>

主としてトータル・リターン安定マザーファンド（以下「安定マザーファンド」といい、積極マザーファンドと総称して「マザーファンド」といいます。）を通じて、日本を含む世界のさまざまな資産および投資手法を活用する投資信託証券へ分散投資することにより、信託財産の着実な成長と安定した収益の確保をめざして運用を行います。

2018年5月19日付で信託約款の変更を行い、マザーファンドの名称を「年金型投資戦略・積極マザーファンド」および「年金型投資戦略・安定マザーファンド」から上記に変更します。なお、本変更は、本ファンドの基本的な性格を変更させるものではなく、投資方針・運用報酬などはこれまでと同じです。

商品分類表

単位型・追加型	投資対象地域	投資対象資産 (収益の源泉)	独立区分	補足分類
単位型 追加型	国内 海外 内外	株式 債券 不動産投信 その他資産 () 資産複合	MMF MRF ETF	インデックス型 特殊型

（注）本ファンドが該当する商品分類を網掛け表示しています。

追加型・・・一度設定されたファンドであってもその後追加設定が行われ従来の信託財産とともに運用されるファンドをいいます。

内外・・・投資信託約款において、国内および海外の資産による投資収益を実質的に源泉とする旨の記載があるものをいいます。

資産複合・・・投資信託約款において、複数の資産による投資収益を実質的に源泉とする旨の記載があるものをいいます。

属性区分表

投資対象資産	決算頻度	投資対象地域	投資形態	為替ヘッジ	対象インデックス	特殊型
株式	年1回	グローバル	ファミリー	あり	日経225	ブル・ベア型
一般	<積極プラン	(日本を含む)	ファンド	(適時ヘッジ)	TOPIX	条件付運用型
大型株	(年2回決算)>	日本	ファンド・	なし	その他	ロング・ショート型
中小型株	<安定プラン	北米	オブ・ファ		()	絶対収益追求型
債券	(年2回決算)>	欧州	ンズ			その他
一般	年2回	アジア				()
公債	年4回	オセアニア				
社債	年6回	中南米				
その他債券	(隔月)	アフリカ				
クレジット属性	<安定プラン	中近東				
()	(毎月決算)>	(中東)				
不動産投信	年12回	エマージング				
その他資産	(毎月)					
(投資信託証券	日々					
(資産複合(株	その他					
式、債券、不動産	()					
投信、その他資						
産)資産配分変更						
型))						
資産複合						
()						
資産配分固定型						
資産配分変更型						

(注) 本ファンドが該当する属性区分を網掛け表示しています。属性区分に記載している「為替ヘッジ」は、対円での為替リスクに対するヘッジの有無を記載しています。

その他資産（投資信託証券（資産複合（株式、債券、不動産投信、その他資産）資産配分変更型））・・・目論見書または投資信託約款において、投資信託証券への投資を通じて実質的に株式、債券、不動産投信、その他資産を投資収益の主たる源泉とし、その組入比率については変動的とする旨の記載があるものをいいます。

年2回・・・目論見書または投資信託約款において、年2回決算する旨の記載があるものをいいます。

年12回（毎月）・・・目論見書または投資信託約款において、年12回（毎月）決算する旨の記載があるものをいいます。

グローバル（日本を含む）・・・目論見書または投資信託約款において、組入資産による投資収益が世界の資産（日本を含む）を源泉とする旨の記載があるものをいいます。

ファミリーファンド・・・目論見書または投資信託約款において、親投資信託（ファンド・オブ・ファンズにのみ投資されるものを除く。）を投資対象として投資するものをいいます。

為替ヘッジあり（適時ヘッジ）・・・目論見書または投資信託約款において、為替のフルヘッジまたは一部の資産に為替のヘッジを行う旨の記載があるものをいいます。

上記は、一般社団法人投資信託協会が定める分類方法に基づき記載しています。商品分類および属性区分の内容につきましては、一般社団法人投資信託協会のホームページ（<http://www.toushin.or.jp/>）をご参照ください。

委託会社は、受託銀行（後記「(3) ファンドの仕組み 2. ファンドの関係法人 委託会社および本ファンドの関係法人の名称および関係業務 c. 受託会社」に定義します。以下同じ。）と合意のうえ、金1兆円を限度として信託金を追加することができます。なお、委託会社は、受託銀行と合意のうえ、上記の限度額を変更することができるものとします。

<ファンドのポイント>

1. グローバルの経済成長を収益の源泉として、幅広く分散投資を行います。

マザーファンドを通じて、日本を含む世界の株式、債券、通貨、不動産投資信託（リート）、コモディティ、マスター・リミテッド・パートナーシップ（MLP）およびヘッジファンド等のさまざまな資産および投資手法を活用する投資信託証券に分散投資を行い、資産価値の向上をめざします。ただし、上記すべての資産に投資するとは限りません。

運用目的の異なる複数のプランがあります。

積極プラン（年2回決算）/ 安定プラン（年2回決算）/ 安定プラン（毎月決算）

実質外貨建資産については、投資判断により対円での為替ヘッジを行うことがあります。

2. 市場の下落に備え、資産価値の減少リスクを抑制することをめざします。

3. 市場環境等の変化に応じて、柔軟に投資対象、投資手法、配分比率を見直します。

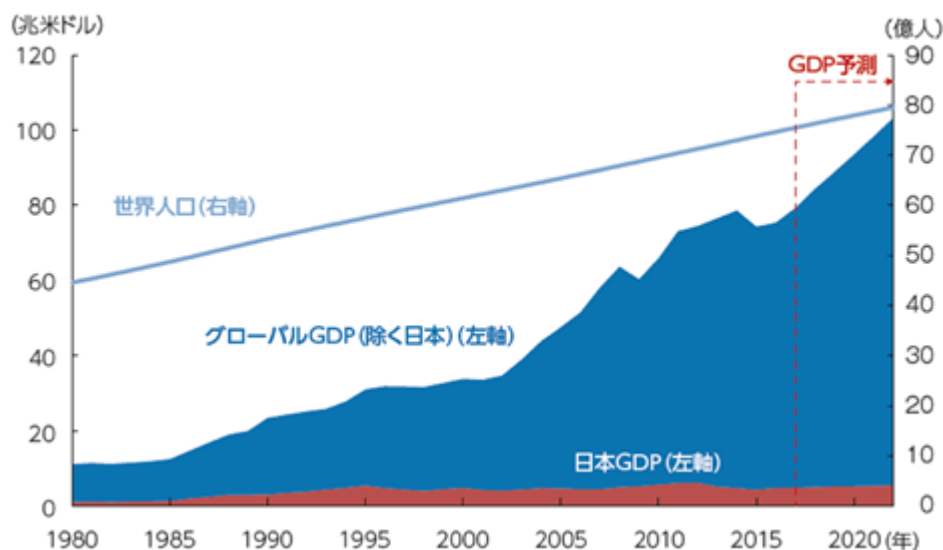
市況動向や資金動向その他の要因等によっては、運用方針に従った運用ができない場合があります。

本ファンドはファミリーファンド方式で運用を行い、マザーファンドはファンド・オブ・ファンズ方式で運用を行います。委託会社は、本ファンドおよびマザーファンドの運用をゴールドマン・サックス・アセット・マネジメント・エル・ピー、ゴールドマン・サックス・アセット・マネジメント・インターナショナルおよびゴールドマン・サックス・アセット・マネジメント（シンガポール）ピーティーイー・リミテッド（投資顧問会社。以下それぞれ「GSAMニューヨーク」、「GSAMロンドン」および「GSAMシンガポール」といいます。）に委託します。GSAMニューヨーク、GSAMロンドンおよびGSAMシンガポールは運用の権限の委託を受けて、投資信託証券および為替の運用を行います。委託会社が属するゴールドマン・サックスの資産運用グループ全体を「ゴールドマン・サックス・アセット・マネジメント」といいます。なお、文脈により別に解すべき場合を除き、「本ファンド」にマザーファンドを含むことがあります。

1. グローバルの経済成長

世界中のさまざまな資産を投資対象とし、多様な収益機会を捉えることをめざします。

名目GDP推移(1980年-2022年)



期間：1980年～2022年（世界人口は推計、2017年以降のGDPは2017年10月における予測値）

出所：世界人口は国際連合、GDP はIMF（国際通貨基金）World Economic Outlook, October 2017

本ファンドの投資対象

	株式	債券	その他
先進国	○	○	○
新興国	○	○	○

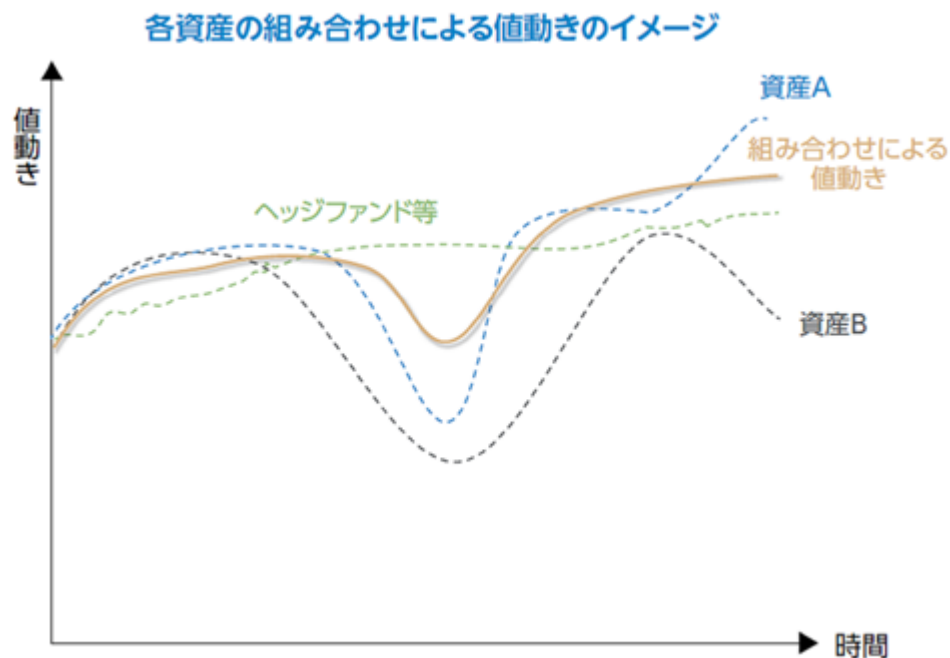
投資対象およびその組入比率は適宜見直します。

実質外貨建資産については、投資判断により対円で為替ヘッジを行うことがあります。

上記は過去のデータおよび一時点における予測値であり、将来の動向を示唆あるいは保証するものではありません。経済、市場等に関する予測は本書作成時点のものであり、情報提供を目的とするものです。予測値の達成を保証するものではありません。市況動向や資金動向その他の要因等によっては、運用方針にしたがった運用ができない場合があります。

2. 下落リスクへの対応

リスク抑制のため、値動きの特徴が異なる投資対象を効果的に組み合わせることをめざします。市場環境にかかわらず収益を追求するヘッジファンド等を活用します。

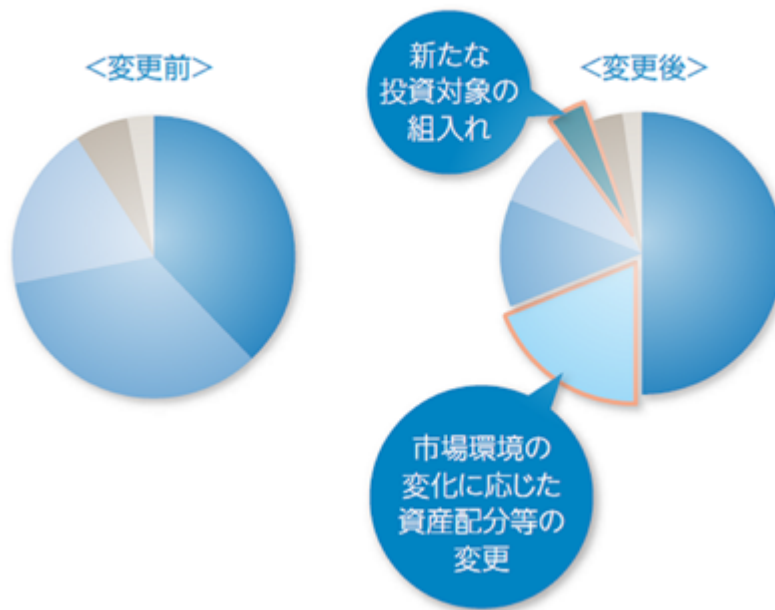


上記は、例示をもって理解を深めていただくことを目的とした概念図であり、運用の成果を保証するものではありません。本戦略がその目的を達成できる保証はなく、損失が生じることもあります。

3. 市場環境等の変化に応じた柔軟な見直し

市場環境等の変化に応じて、投資対象・戦略の入れ替えを行います。

投資対象・戦略の入れ替えイメージ



上記は、例示をもって理解を深めていただくことを目的とした概念図であり、運用の成果を保証するものではありません。
ポートフォリオの内容は、市場の動向等を勘案して適宜変更されます。

<ファンドの運用>

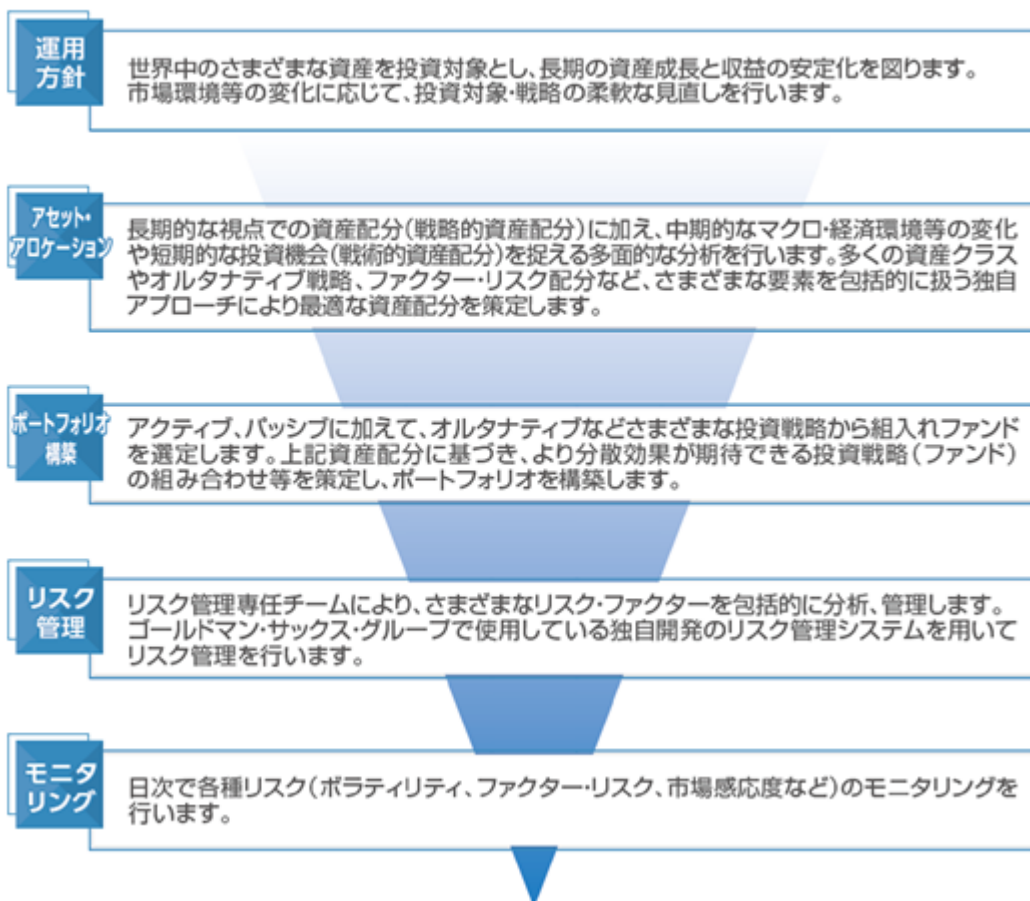
本ファンドの実質的な運用は、GSAMニューヨークを拠点としたグローバル・ポートフォリオ・ソリューションズ（GPS）が行います。

なお、GSAMニューヨークのほか、GSAMロンドンおよびGSAMシンガポールにも組入れ投資信託証券および為替の運用指図に関する権限を委託します。

マルチ・アセット運用専門チーム グローバル・ポートフォリオ・ソリューションズ（GPS）	
さまざまな分野の約140名の専門家集団 ・ファイナンス理論、数学、物理学、工学、法学、会計学、コンピューター・サイエンス、アクチュアリー	ゴールドマン・サックス・グループの総合力と専門性 ・債券、株式からオルタナティブまで幅広い運用実績 ・独自分析による革新的なアイデア ・グループ内外のリソースを活用し、最適ポートフォリオを構築

2017年12月末現在

運用プロセス



市況動向や資金動向その他の要因等によっては、運用方針にしたがった運用ができない場合があります。

上記のリスク管理とは、ポートフォリオのリスクを監視し、一定水準に管理することをめざしたものであり、必ずしもリスクの低減を目的とするものではありません。

上記運用プロセスがその目的を達成する保証はありません。また、上記の運用体制および運用プロセスは変更される場合があります。

(2) 【ファンドの沿革】

2015年8月28日：本ファンドの信託設定日であり、同日より運用を開始しました。

2015年4月21日：マザーファンドの信託設定日であり、同日より運用を開始しました。

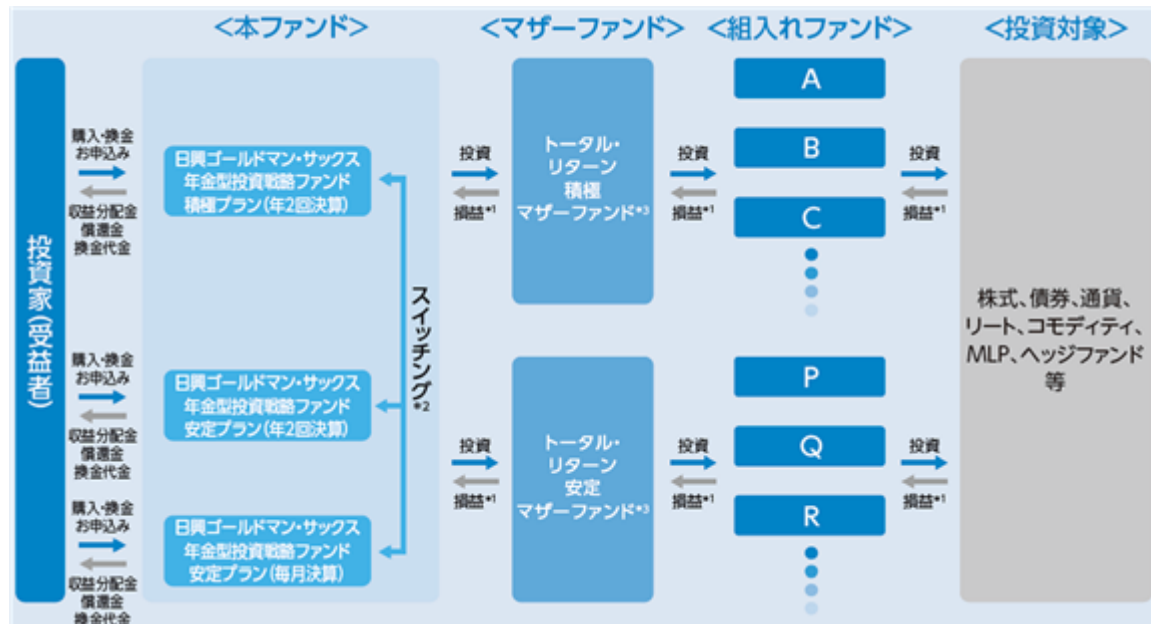
2018年5月19日：信託約款を変更し、マザーファンドの名称を以下のとおり変更します。

変更後	変更前
トータル・リターン積極マザーファンド	年金型投資戦略ファンド・積極マザーファンド
トータル・リターン安定マザーファンド	年金型投資戦略ファンド・安定マザーファンド

(3) 【ファンドの仕組み】

1. ファンドの仕組み

本ファンドの運用は、ファミリーファンド方式で行います。ファミリーファンド方式とは、投資家からの資金をまとめてベビーファンドとし、その資金を実質的に同一の運用方針を有するマザーファンドに投資して、実質的な運用を行う仕組みです。商品性格が等しい複数のファンドが存在する場合、これらをひとつにまとめることで、低コストで効率よく運用することが可能になるため、投資家、運用者双方にメリットのある仕組みといえます。マザーファンドはファンド・オブ・ファンズ方式で運用を行います。



マザーファンドが組入れる各投資信託証券（以下「組入れファンド」または「組入れ投資信託証券」ということがあります。）への投資比率は、資金動向および収益性等を総合的に勘案して決定するものとします。各投資信託証券への投資比率には制限を設けません。

組入れ投資信託証券は適宜見直され、これまで投資を行っていた投資信託証券が除外されたり、新たな投資信託証券が追加されることがあります。詳しくは、後記「第1 ファンドの状況 2 投資方針 (2) 投資対象 (e) マザーファンドにおける投資対象 投資対象とする投資信託証券の概要」をご覧ください。

*1 損益はすべて投資家である受益者に帰属します。

*2 販売会社によっては、各ファンド間でスイッチングが可能です。詳しくは販売会社にお問い合わせください。

*3 前記「(2) ファンドの沿革」とおり、2018年5月19日付でマザーファンドの名称を変更します。

2. ファンドの関係法人

委託会社および本ファンドの関係法人の名称および関係業務

a. 委託会社（ゴールドマン・サックス・アセット・マネジメント株式会社）

本ファンドの委託者として、ファンドに集まったお金（信託財産といいます。）の運用指図等を行います。本ファンドの運営の仕組みは下記の「ファンド関係法人」の図に示すとおりです。

ただし、本ファンドおよびマザーファンドにおいては、委託会社は投資信託証券および為替の運用の指図に関する権限をゴールドマン・サックス・アセット・マネジメント・エル・ピー、ゴールドマン・サックス・アセット・マネジメント・インターナショナルおよびゴールドマン・サックス・アセット・マネジメント（シンガポール）ピーティーイー・リミテッドに委託します。

なお、委託会社は、信託財産の計算その他本ファンドの事務管理に関する業務を第三者に委託することがあります。

b. 投資顧問会社

(a) ゴールドマン・サックス・アセット・マネジメント・エル・ピー

(b) ゴールドマン・サックス・アセット・マネジメント・インターナショナル

(c) ゴールドマン・サックス・アセット・マネジメント（シンガポール）ピーティーイー・リミテッド

本ファンドおよびマザーファンドの投資顧問会社として、委託会社との間の基本会社間投資顧問契約（以下「投資顧問契約」といいます。）に基づき、委託会社より投資信託証券および為替の運用の指図に関する権限の委託を受けて投資判断、発注等を行います。

c. 受託会社（株式会社りそな銀行（以下「受託銀行」といいます。））

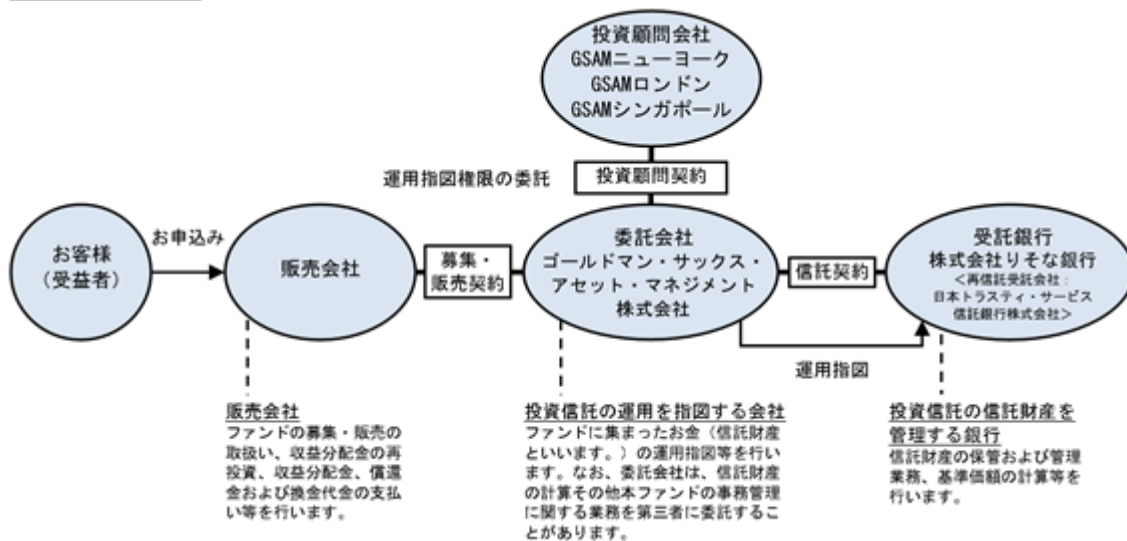
本ファンドの受託者として、委託会社との間の信託契約に基づき、信託財産の保管および管理業務、基準価額の計算等を行います。

なお、上記業務の一部につき再信託先である日本トラスティ・サービス信託銀行株式会社に委託することができます。

d. 販売会社

本ファンドの販売会社として、委託会社との間の証券投資信託受益権の募集・販売の取扱い等に関する契約書（以下「募集・販売契約」といいます。）に基づき、ファンドの募集・販売の取扱い、収益分配金の再投資、収益分配金、償還金および換金代金の支払い等を行います。

ファンド関係法人



<ご参考> ゴールドマン・サックス・アセット・マネジメント (GSAM) とは

ゴールドマン・サックスは、1869年（明治2年）創立の世界有数の金融グループのひとつであり、世界の主要都市に拠点を有し、世界中の政府機関・企業・金融機関等に対して、投資銀行業務・証券売買業務・為替商品取引・資産運用業務など、多岐にわたる金融サービスを提供しています。

ゴールドマン・サックスの資産運用グループであるゴールドマン・サックス・アセット・マネジメント (GSAM) は、1988年の設立以来、世界各国の投資家に資産運用サービスを提供しており、2017年12月末現在、グループ全体で1兆2,909億米ドル（約146兆円^{*}）の資産を運用しています。

*米ドルの円貨換算は便宜上、2017年12月29日現在の株式会社三菱UFJ銀行の対顧客電信売買相場の仲値（1米ドル = 113.00円）により、計算しております。

ゴールドマン・サックス・アセット・マネジメント株式会社は、ゴールドマン・サックス・アセット・マネジメントの東京拠点です。

委託会社等の概況

a. 資本金

委託会社の資本金の額は金4億9,000万円です（本書提出日現在）。

b. 沿革

1996年2月6日 会社設立

2002年4月1日 ゴールドマン・サックス・アセット・マネジメント・ジャパン・リミテッドの営業の全部を譲受け、商号をゴールドマン・サックス投信株式会社からゴールドマン・サックス・アセット・マネジメント株式会社に変更

c . 大株主の状況

(本書提出日現在)

氏名または名称	住所	所有株式数 (株)	所有比率 (%)
ゴールドマン・サックス・アセット・ マネジメント・インターナショナル・ ホールディングス・エルエルシー	アメリカ合衆国ニューヨーク州 ニューヨーク市ウェスト・ストリート 200番地	6,400	100

2【投資方針】

(1)【投資方針】

a. 基本方針

<積極プラン>

信託財産の長期的な成長をめざして運用を行います。

<安定プラン>

信託財産の着実な成長と安定した収益の確保をめざして運用を行います。

b. 本ファンドの運用方針

積極プランは積極マザーファンドの受益証券を、安定プランは安定マザーファンドの受益証券を主要投資対象とし、原則として、その組入れ比率は高位に保ちます（ただし、投資環境等により、当該受益証券の組入れ比率を引き下げられる場合もあります。）。

市況動向や資金動向その他の要因等によっては、運用方針にしたがった運用ができない場合があります。

c. マザーファンドの運用方針

<積極マザーファンド>

グローバルの経済成長を収益の源泉とし、日本を含む世界の株式、債券、通貨、不動産投資信託（REIT）、コモディティ、マスター・リミテッド・パートナーシップ（MLP）およびヘッジファンドを含むオルタナティブ資産等のさまざまな資産および投資手法を活用する投資信託証券に分散投資を行い、積極的に資産価値の向上をめざします。ただし、上記すべての資産に投資するとは限りません。

<安定マザーファンド>

グローバルの経済成長を収益の源泉とし、日本を含む世界の株式、債券、通貨、不動産投資信託（REIT）、コモディティ、マスター・リミテッド・パートナーシップ（MLP）およびヘッジファンドを含むオルタナティブ資産等のさまざまな資産および投資手法を活用する投資信託証券に分散投資を行い、資産の安定性に配慮しながら資産価値の向上をめざします。ただし、上記すべての資産に投資するとは限りません。

資産配分は、ポートフォリオおよび各資産の変動率ならびに流動性、資金動向および市況動向等を勘案して柔軟に変更します。

市場の下落に備え、資産価値の減少リスクを抑制することをめざします。

外貨建資産については、投資判断により対円での為替ヘッジを行うことがあります。

投資信託証券への投資にあたっては、別に定める投資信託証券（以下「指定投資信託証券」といいます。）

または上場投資信託証券（金融商品取引所に上場等され、かつ当該取引所において常時売却可能（市場急変等により一時的に流動性が低下している場合を除きます。）な投資信託証券をいいます。以下同じ。）の中から、資金動向および収益性等を総合的に勘案して選択した投資信託証券に分散投資を行うことを基本とします。なお、すべての指定投資信託証券に投資するとは限りません。

指定投資信託証券は適宜見直しを行います。この際、指定投資信託証券として指定されていた投資信託証券が指定から外れたり、新たな投資信託証券が指定投資信託証券として指定される場合もあります。

市況動向や資金動向その他の要因等によっては、運用方針にしたがった運用ができない場合があります。

なお、本ファンドおよびマザーファンドでは、運用の効率化を図るため、関連会社に運用の指図にかかる権限を以下のとおり委託します。

委託先の名称	委託先の所在地	委託の内容	委託にかかる費用
ゴールドマン・サックス・アセット・マネジメント・エル・ピー (GSAMニューヨーク)	アメリカ合衆国 ニューヨーク州 ニューヨーク市	投資信託証券および 為替の運用	別に定める取り決めに基づき金額が委託会社から原則として毎月支払われるものとし、信託財産からの直接的な支払いは行いません。
ゴールドマン・サックス・アセット・マネジメント・インターナショナル (GSAMロンドン)	英国ロンドン市		
ゴールドマン・サックス・アセット・マネジメント(シンガポール)ピー ティーイー・リミテッド (GSAMシンガポール)	シンガポール		

マザーファンドはファンド・オブ・ファンズ方式で運用を行います。運用にあたっては本ファンドの運用戦略を行うために必要と認められる投資信託証券（指定投資信託証券および上場投資信託証券）を投資対象とします。

詳しくは、後記「第1 ファンドの状況 2 投資方針 (2) 投資対象 (e) マザーファンドにおける投資対象 投資対象とする投資信託証券の概要」をご覧ください。

(2) 【投資対象】

(a) 投資の対象とする資産の種類（信託約款第16条）

この信託において投資の対象とする資産の種類は、次に掲げるものとします。

1. 次に掲げる特定資産（「特定資産」とは、投資信託法第2条第1項で定めるものをいいます。以下同じ。）
 - イ. 有価証券
 - ロ. 金銭債権
 - ハ. 約束手形（金融商品取引法第2条第1項第15号に掲げるものを除きます。）
2. 次に掲げる特定資産以外の資産
 - イ. 為替手形

(b) 投資対象有価証券（信託約款第17条第1項）

委託会社（委託会社から運用の指図に関する権限の委託を受けた投資顧問会社を含みます。以下関連する限度において同じ。）は、信託金を、主としてマザーファンドの受益証券のほか、次の有価証券（金融商品取引法第2条第2項の規定により有価証券とみなされる同項各号に掲げる権利を除きます。）に投資することを指図します。

1. コマーシャル・ペーパーおよび短期社債等（社振法第66条第1号に規定する短期社債、保険業法第61条の10第1項に規定する短期社債、資産の流動化に関する法律第2条第8項に規定する特定短期社債、信用金庫法第54条の4第1項に規定する短期債、農林中央金庫法第62条の2第1項に規定する短期農林債および一般振替機関の監督に関する命令第38条第2項に規定する短期外債をいいます。）
2. 外国または外国の者の発行する証券または証書で、前号の証券または証書の性質を有するもの
3. 外国法人が発行する譲渡性預金証書
4. 指定金銭信託の受益証券（金融商品取引法第2条第1項第14号で定める受益証券発行信託の受益証券に限ります。）

(c) 有価証券以外の投資対象（信託約款第17条第2項および第3項）

委託会社は、信託金を、上記(b)に掲げる有価証券のほか、次に掲げる金融商品（金融商品取引法第2条第2項の規定により有価証券とみなされる同項各号に掲げる権利を含みます。）により運用することを指図することができます。

1. 預金
2. 指定金銭信託（金融商品取引法第2条第1項第14号に規定する受益証券発行信託を除きます。）
3. コール・ローン
4. 手形割引市場において売買される手形

上記(b)の規定にかかわらず、この信託の設定、解約、償還、投資環境の変動等への対応等、委託会社が運用上必要と認めるときには、委託会社は、信託金を、上記1．ないし4．に掲げる金融商品により運用することの指図ができます。

(d) その他の取引の指図

委託会社は、信託財産に属する外貨建資産の為替変動リスクを回避するため、外国為替の売買の予約を指図することができます。

なお、委託会社は、信託財産の効率的な運用および運用の安定性をはかるため、信託財産における特定の資産につき、為替予約取引、資金の借入れその他の取引により信託財産の負担する債務を担保するため、日本法または外国法に基づく担保権の設定（現金を預託して相殺権を与えることを含みます。）の指図をすることができ、また、これに伴い適用法上当該担保権の効力を発生させ、または対抗要件を具備するために必要となる契約の締結、登記、登録、引渡しその他一切の行為を行うことの指図をすることができます。

担保権の設定に要する費用は、受益者の負担とし、信託財産中より支弁します。

(e) マザーファンドにおける投資対象

マザーファンドにおける投資対象は、指定投資信託証券および上場投資信託証券のほか、ベビーファンドと実質的に同一の投資対象です。

1．指定投資信託証券

指定投資信託証券は適宜見直しを行います。この際、指定投資信託証券として指定されていた投資信託証券が指定から外れたり、新たな投資信託証券が指定投資信託証券として指定される場合もあります。なお、すべての指定投資信託証券に投資するとは限りません。

2．上場投資信託証券

上場投資信託証券は、主に日本を含む世界の株式、債券、通貨、不動産投資信託（REIT）、コモディティ、マスター・リミテッド・パートナーシップ（MLP）を主要投資対象とする上場投資信託証券の中から、資金動向および収益性等を総合的に勘案して選択します。なお、常に上場投資信託証券に投資するとは限りません。

指定投資信託証券の詳細については、以下の「投資対象とする投資信託証券の概要」をご覧ください。上場投資信託証券については、投資判断により組入状況が変動するため、最新の状況は委託会社のホームページ（www.gsam.co.jp）に掲載の月次レポートをご覧ください。

投資対象とする投資信託証券の概要

		ファンド名	主な投資対象 ----- 運用の基本方針
株 式	1	ルクセンブルク籍外国投資証券 ゴールドマン・サックス・ファンズ S.I.C.A.V. - ゴールドマン・サックス・グローバル・エ クイティ・パートナーズ・ポートフォリオ	日本を含む世界の株式および株式関連証券 ----- アクティブ運用により、信託財産の長期的な 成長をめざします。
	2	ルクセンブルク籍外国投資証券 ゴールドマン・サックス・ファンズ S.I.C.A.V. - ゴールドマン・サックス・グローバル CORE エクイティ・ポートフォリオ	日本を含む世界の株式および株式関連証券 ----- 計量運用により、長期的な投資元本の成長を めざします。
	3	ルクセンブルク籍外国投資証券 ゴールドマン・サックス・ファンズ S.I.C.A.V. - ゴールドマン・サックス GIVI グローバ ル・エクイティ - グロス・マーケット・ ティルト・ポートフォリオ	日本を含む世界の株式および株式関連証券 ----- S&P GIVIグローバル・グロス・マーケッ ツ・ティルトをベンチマークとし、ベンチ マークのグロス・トータル・リターンに概ね 連動した運用をめざします。
	4	ルクセンブルク籍外国投資証券 ゴールドマン・サックス・ファンズ S.I.C.A.V. - ゴールドマン・サックス・グローバル・ス モール・キャップ CORE エクイティ・ポート フォリオ	日本を含む世界の小型株式および株式関連証 券 ----- 計量運用により、長期的な投資元本の成長を めざします。

	5	ルクセンブルク籍外国投資証券 ゴールドマン・サックス・ファンズ S.I.C.A.V. - ゴールドマン・サックス・エマージング・ マーケッツ・エクイティ・ポートフォリオ	エマージング諸国の株式および株式関連証券 アクティブ運用により、信託財産の長期的な 成長をめざします。
	6	ルクセンブルク籍外国投資証券 ゴールドマン・サックス・ファンズ S.I.C.A.V. - ゴールドマン・サックス・エマージング・ マーケッツ CORE エクイティ・ポートフォリ オ	エマージング諸国の株式および株式関連証券 計量運用により、長期的な投資元本の成長を めざします。
	7	ルクセンブルク籍外国投資証券 ゴールドマン・サックス・ファンズ S.I.C.A.V. - ゴールドマン・サックス US エクイティ・ ポートフォリオ	米国の株式および株式関連証券 アクティブ運用により、信託財産の長期的な 成長をめざします。
	8	ルクセンブルク籍外国投資証券 ゴールドマン・サックス・ファンズ S.I.C.A.V. - ゴールドマン・サックス・ジャパン・エク イティ・ポートフォリオ	日本の株式および株式関連証券 アクティブ運用により、信託財産の長期的な 成長をめざします。
	9	ルクセンブルク籍外国投資証券 ゴールドマン・サックス・ファンズ S.I.C.A.V. - ゴールドマン・サックス・ヨーロッパ CORE エクイティ・ポートフォリオ	欧州の株式および株式関連証券 計量運用により、長期的な投資元本の成長を めざします。
債 券	10	ルクセンブルク籍外国投資証券 ゴールドマン・サックス・ファンズ S.I.C.A.V. - ゴールドマン・サックス・グローバル・ フィックス・インカム・ポートフォリオ (為替ヘッジあり)	日本を含む世界の投資適格債券 収入（インカム・ゲイン）と資産価値増加 （キャピタル・ゲイン）からなるトータル・ リターンを獲得することをめざします。
	11	ルクセンブルク籍外国投資証券 ゴールドマン・サックス・ファンズ S.I.C.A.V. - ゴールドマン・サックス・グローバル・ フィックス・インカム・ポートフォリオ	日本を含む世界の投資適格債券 収入（インカム・ゲイン）と資産価値増加 （キャピタル・ゲイン）からなるトータル・ リターンを獲得することをめざします。
	12	ケイマン籍外国投資信託 ゴールドマン・サックス・インスティテュー ショナル・インベストメント・トラスト - コクサイ・フィックス・インカム・ファ ンド（為替ヘッジあり）	日本を除く世界の投資適格債券 日本を除く世界の投資適格債券への投資およ びアクティブ通貨運用を通じて安定してベン チマークであるFTSE世界国債インデックス （除く日本）100%為替円ヘッジを上回る運 用成果をめざします。
	13	ケイマン籍外国投資信託 ゴールドマン・サックス・インスティテュー ショナル・インベストメント・トラスト - コクサイ・フィックス・インカム・ファ ンド（為替ヘッジなし）	日本を除く世界の投資適格債券 日本を除く世界の投資適格債券への投資およ びアクティブ通貨運用を通じて安定してベン チマークであるFTSE世界国債インデックス （除く日本）為替ヘッジなしを上回る運用成 果をめざします。

14	ルクセンブルク籍外国投資証券 ゴールドマン・サックス・ファンズ S.I.C.A.V. - ゴールドマン・サックス・グローバル・クレジット・ポートフォリオ(為替ヘッジあり)	日本を含む世界の投資適格社債 ----- 収入(インカム・ゲイン)と資産価値増加(キャピタル・ゲイン)からなるトータル・リターンを獲得することをめざします。
15	ルクセンブルク籍外国投資証券 ゴールドマン・サックス・ファンズ S.I.C.A.V. - ゴールドマン・サックス・グローバル・ハイ・イールド・ポートフォリオ	北米およびヨーロッパの企業が発行する、投資適格未満の有価証券 ----- 収入(インカム・ゲイン)と資産価値増加(キャピタル・ゲイン)からなるトータル・リターンを獲得することをめざします。
16	ルクセンブルク籍外国投資証券 ゴールドマン・サックス・ファンズ S.I.C.A.V. - ゴールドマン・サックス・エマージング・マーケット・デット・ポートフォリオ	エマージング諸国の米ドル建て債券 ----- 収入(インカム・ゲイン)と資産価値増加(キャピタル・ゲイン)からなるトータル・リターンを獲得することをめざします。
17	ルクセンブルク籍外国投資証券 ゴールドマン・サックス・ファンズ S.I.C.A.V. - ゴールドマン・サックス・エマージング・マーケット・デット・ローカル・ポートフォリオ	エマージング諸国の現地通貨建て債券 ----- 収入(インカム・ゲイン)と資産価値増加(キャピタル・ゲイン)からなるトータル・リターンを獲得することをめざします。
18	ルクセンブルク籍外国投資証券 ゴールドマン・サックス・ファンズ S.I.C.A.V. - ゴールドマン・サックス・グローバル・ストラテジック・インカム・ボンド・ポートフォリオ	日本および新興国を含む世界の政府および政府機関が発行する債券、社債(ハイ・イールド債券を含みます。)、モーゲージ証券、アセットバック証券および通貨等 ----- 市場環境に応じて機動的に資産配分を行い、利息収入(インカム・ゲイン)と資産価値増加(キャピタル・ゲイン)からなるトータル・リターンを獲得することをめざします。
19	ルクセンブルク籍外国投資証券 ゴールドマン・サックス・ファンズ S.I.C.A.V. - ゴールドマン・サックス・グローバル・カレンシー・プラス・ポートフォリオ	日本および新興国を含む世界の通貨、債券およびキャッシュ等 ----- 長期的に資産価値増加(キャピタル・ゲイン)の獲得をめざします。
その他	20 ルクセンブルク籍外国投資証券 ゴールドマン・サックス・ルックス・インベストメント・ファンズ - カスタム・オルタナティブ・リスク・プレミア・ポートフォリオ(ルックス)	株式、債券、社債、通貨、コモディティ等への直接およびデリバティブ等を用いた間接投資 ----- 複数のオルタナティブ・リスク・プレミア戦略への分散投資を通して伝統的資産クラスとのベータの低い絶対リターンをめざします。
	21 ケイマン籍外国投資信託 ゴールドマン・サックス・インベストメント・ユニット・トラスト - エンハンスド・コモディティ・サブ・トラスト	商品指数先物取引等(S&P GSCI先物またはS&P GSCIを構成する個別の商品先物)と米ドル建て投資適格債券 ----- S&P GSCIトータル・リターン・インデックス(米ドル・ベース)をベンチマークとし、ベンチマークを上回る投資成果をめざします。

22	ルクセンブルク籍外国投資証券 ゴールドマン・サックス・ファンズ S.I.C.A.V. - ゴールドマン・サックス・アブソリュート・リターン・トラッカー・ポートフォリオ	日本および新興国を含む世界の株式、商品先物等、債券、社債、クレジット（ハイ・イールド債券を含みます。） ----- 広範な資産クラスからなる複数のヘッジファンドから構成されるポートフォリオのリターンの特徴に概ね連動した運用をめざします。
23	ルクセンブルク籍外国投資証券 ゴールドマン・サックス・ファンズ S.I.C.A.V. - ゴールドマン・サックス・オルタナティブ・トレンド・ポートフォリオ	金利、国債、株式、コモディティ、通貨セクター等 ----- トレンド・ストラテジーを用いる複数のヘッジファンドから構成されるポートフォリオのリターンの特徴に概ね連動した運用をめざします。
24	ルクセンブルク籍外国投資証券 ゴールドマン・サックス・ファンズ S.I.C.A.V. - ゴールドマン・サックス・グローバル・アブソリュート・リターン・ポートフォリオ	日本および新興国を含む世界の株式、株式関連証券、債券、通貨、商品先物およびデリバティブ等 ----- さまざまな投資戦略を用いて、戦術的に資産配分を行い、利息収入（インカム・ゲイン）と資産価値増加（キャピタル・ゲイン）からなるトータル・リターンを獲得することをめざします。
25	ルクセンブルク籍外国投資証券 ゴールドマン・サックス・ファンズ S.I.C.A.V. - ゴールドマン・サックス・グローバル・ストラテジック・マクロ・ボンド・ポートフォリオ	日本を含む世界の政府および政府機関が発行する債券、モーゲージ証券、アセットバック証券、通貨およびデリバティブ等 ----- 市場環境に応じて機動的に投資戦略に資産配分を行い、利息収入（インカム・ゲイン）と資産価値増加（キャピタル・ゲイン）からなるトータル・リターンを獲得することをめざします。
26	アイルランド籍外国投資証券 ゴールドマン・サックス・ファンズ・ピーエルシー - ゴールドマン・サックス US\$ リキッド・リザーブズ・ファンド	米ドル建ての短期の市場性を有する金融市場証券 ----- 元本と流動性を確保しつつ、最大限の収益を得ることを目標として運用を行います。

（注1）主に、米ドル建て、ユーロ建て、ポンド建ての証券に投資することを予定していますが、これら通貨に限定するものではありません。

（注2）上記投資信託証券のデュレーションヘッジを行うクラスに投資することがあります。

（注3）上記は本書提出日現在の概要であり、今後、当該項目の内容が変更される場合があります。

ルクセンブルク籍外国投資証券 ゴールドマン・サックス・ファンズ S.I.C.A.V. 共通事項	
運用報酬等	運用報酬 : なし 申込手数料 : なし 解約手数料 : なし 信託財産留保 : なし その他の費用 : 管理報酬、管理事務代行報酬、保管報酬、登録・名義書換事務代行報酬がファンドから支払われるほか、ファンドにかかる事務の処理等に要する諸費用（監査費用、法律顧問への報酬、印刷費用等を含みます。）が、ファンドより実費にて支払われます。また、その他、株式等の売買委託手数料等取引に要する費用、信託財産に関する租税等もファンドの負担となります。
管理会社	ゴールドマン・サックス・アセット・マネジメント・グローバル・サービスズ・リミテッド
投資顧問会社	ゴールドマン・サックス・アセット・マネジメント・インターナショナル
副投資顧問会社	ゴールドマン・サックス・アセット・マネジメント・エル・ピー ゴールドマン・サックス・アセット・マネジメント（シンガポール）ピーティーイー・リミテッド ゴールドマン・サックス・アセット・マネジメント株式会社 副投資顧問会社は、今後、追加・変更される場合があります。

（注）上記投資信託証券については、一部を除き、日々の流出入額が純資産総額の一定割合を超える場合、純資産価格の調整が行われます。これは、資金の流入から受ける取引コスト等が当該投資信託証券に与えるインパクトを軽減することを意図していますが、算出日における資金の流出入の動向が、純資産価格に影響を与えることになります。

上記は本書提出日現在の概要であり、今後、当該項目の内容が変更される場合があります。

ルクセンブルク籍外国投資証券 ゴールドマン・サックス・ルックス・インベストメント・ファンズ 共通事項	
運用報酬等	運用報酬 : なし 申込手数料 : なし 解約手数料 : なし 信託財産留保額 : なし その他の費用 : 管理報酬、管理事務代行報酬、保管報酬、登録・名義書換事務代行報酬がファンドから支払われるほか、ファンドにかかる事務の処理等に要する諸費用（監査費用、法律顧問への報酬、印刷費用等を含みます。）が、ファンドより実費にて支払われます。また、その他、株式等の売買委託手数料等取引に要する費用、信託財産に関する租税等もファンドの負担となります。
管理会社	ゴールドマン・サックス・アセット・マネジメント・グローバル・サービスズ・リミテッド
投資顧問会社	ゴールドマン・サックス・アセット・マネジメント・インターナショナル
副投資顧問会社	ゴールドマン・サックス・アセット・マネジメント・エル・ピー 副投資顧問会社は、今後、追加・変更される場合があります。

上記は本書提出日現在の概要であり、今後、当該項目の内容が変更される場合があります。

ケイマン籍外国投資信託 ゴールドマン・サックス・インスティテューショナル・インベストメント・トラスト 共通事項	
運用報酬等	運用報酬 : なし 申込手数料 : なし 解約手数料 : なし 信託財産留保額 : なし その他の費用 : 受託報酬、管理事務代行報酬、保管報酬、登録・名義書換事務代行報酬がファンドから支払われるほか、ファンドにかかる事務の処理等に要する諸費用（監査費用、法律顧問への報酬、印刷費用等を含みます。）が、ファンドより実費にて支払われます。また、その他、株式等の売買委託手数料等取引に要する費用、信託財産に関する租税等もファンドの負担となります。
投資顧問会社	ゴールドマン・サックス・アセット・マネジメント・エル・ピー
副投資顧問会社	ゴールドマン・サックス・アセット・マネジメント・インターナショナル

（注）上記投資信託証券については、日々の流出入額が純資産総額の一定割合を超える場合、純資産価格の調整が行われます。これは、資金の流出入から受ける取引コスト等が当該投資信託証券に与えるインパクトを軽減することを意図していますが、算出日における資金の流出入の動向が、純資産価格に影響を与えることとなります。

上記は本書提出日現在の概要であり、今後、当該項目の内容が変更される場合があります。

ケイマン籍外国投資信託 ゴールドマン・サックス・インベストメント・ユニット・トラスト 共通事項	
運用報酬等	運用報酬 : なし 申込手数料 : なし 解約手数料 : なし 信託財産留保額 : なし その他の費用 : 受託報酬、管理事務代行報酬、保管報酬、登録・名義書換事務代行報酬、受益者サービス報酬がファンドから支払われるほか、ファンドにかかる事務の処理等に要する諸費用（監査費用、法律顧問への報酬、印刷費用等を含みます。）が、ファンドより実費にて支払われます。また、その他、株式等の売買委託手数料等取引に要する費用、信託財産に関する租税等もファンドの負担となります。
投資顧問会社	ゴールドマン・サックス・アセット・マネジメント・エル・ピー
副投資顧問会社	ゴールドマン・サックス・アセット・マネジメント・インターナショナル 副投資顧問会社は、今後、追加・変更される場合があります。

上記は本書提出日現在の概要であり、今後、当該項目の内容が変更される場合があります。

アイルランド籍外国投資証券 ゴールドマン・サックス・ファンズ・ピーエルシー - ゴールドマン・サックス US\$ リキッド・リザーブズ・ファンド	
運用報酬等	運用報酬 : なし 申込手数料 : なし 解約手数料 : なし 信託財産留保額 : なし 管理報酬 / その他費用等 : 管理事務代行、保管、登録・名義書換事務代行、受益者サービス等に係る報酬がファンドから支払われるほか、ファンドにかかる事務の処理等に要する諸費用（監査費用、法律顧問への報酬、名義書換事務代行費用、印刷費用等）が、ファンドより実費にて支払われます。また、その他、株式等の売買委託手数料等取引に要する費用、信託財産に関する租税等もファンドの負担となります。
管理会社	ゴールドマン・サックス・アセット・マネジメント・グローバル・サービスズ・リミテッド
投資顧問会社	ゴールドマン・サックス・アセット・マネジメント・インターナショナル
副投資顧問会社	ゴールドマン・サックス・アセット・マネジメント・エル・ピー

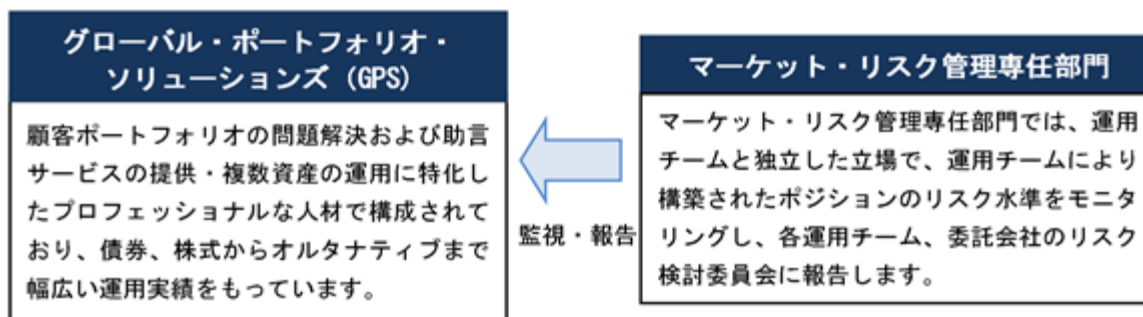
上記は本書提出日現在の概要であり、今後、当該項目の内容が変更される場合があります。

(3) 【運用体制】

a. 組織

本ファンドの実質的な運用は、GSAMニューヨークを拠点としたグローバル・ポートフォリオ・ソリューションズ（GPS）が行います。

なお、GSAMニューヨークのほか、GSAMロンドンおよびGSAMシンガポールにも組入れ投資信託証券および為替の運用指図に関する権限を委託します。また、運用チームとは独立したマーケット・リスク管理専任部門がファンドのリスク管理を行います。



(注1) リスク管理とは、ポートフォリオのリスクを監視し、一定水準に管理することをめざしたものであり、必ずしもリスクの低減を目的とするものではありません。

(注2) 上記運用体制およびリスク管理体制は、将来変更される場合があります。

b. 運用体制に関する社内規則等

ファンドの運用に関する社内規則として、ポートフォリオ・マネジャーが遵守すべき服務規程のほか、有価証券などの売買執行基準およびその遵守手続などに関して取扱い基準を設けることにより、法令遵守の徹底を図るとともに、利益相反となる取引、インサイダー取引等を防止し、かつ売買執行においては最良執行に努めています（運用の全部または一部を海外に外部委託する場合は、現地の法令および諸規則にもあわせて従うこととなります。）。

c. 内部管理体制

委託会社は、リスク検討委員会を設置しています。リスク検討委員会は、法務部、コンプライアンス部を含む各部署の代表から構成されており、マーケット・リスク管理専任部門からの報告事項等（ファンドの運営に大きな影響を与えると判断された流動性に関する事項を含みます。）に対して、必要な報告聴取、調査、検討、決定等を月次で行います。

(4) 【分配方針】

<積極プラン（年2回決算）> <安定プラン（年2回決算）>

年2回決算を行い、毎計算期末（毎年2月19日および8月19日。ただし、休業日の場合は翌営業日。）に原則として以下の方針に基づき収益分配を行います。ただし、将来の分配金の支払いおよびその金額について保証するものではありません。

<安定プラン（毎月決算）>

2015年12月21日以降、毎月決算を行い、毎計算期末（毎月19日。ただし、休業日の場合は翌営業日。）に原則として以下の方針に基づき収益分配を行います。ただし、将来の分配金の支払いおよびその金額について保証するものではありません。

収益分配のイメージ



上記はイメージ図であり、将来の分配金の支払いおよびその金額について保証するものではありません。

<各ファンド共通事項>

分配対象額の範囲は、経費控除後の利子・配当等収益および売買損益（評価損益を含みます。）等の範囲内とします。

分配金額は、基準価額水準、市場動向等を勘案して決定します。ただし、基準価額水準、市場動向等によっては、分配を行わないこともあります。また、基準価額が当初元本を下回る場合においても分配を行うことがあります。

収益分配にあてず信託財産内に留保した利益については特に制限を設けず、元本部分と同様に運用の基本方針に基づき運用を行います。

一般コースの場合、収益分配金は、原則として計算期間終了日から起算して5営業日までに販売会社を通じて支払いを開始します。

自動けいぞく投資コースの場合、収益分配金は、税金を差引いた後無手数料で全額自動的に再投資されます。自動けいぞく投資契約に基づいて収益分配金を再投資する場合の受益権の発行価格は、各計算期間終了日の基準価額とします。

自動けいぞく投資コースの場合で、収益分配金の受取りをご希望の方は、販売会社によっては再投資を中止することを申し出ることができます。詳しくは販売会社までお問い合わせください。

<収益分配金に関わる留意点>

分配金は、預貯金の利息とは異なり、投資信託の純資産から支払われますので、分配金が支払われると、その金額相当分、基準価額は下がります。

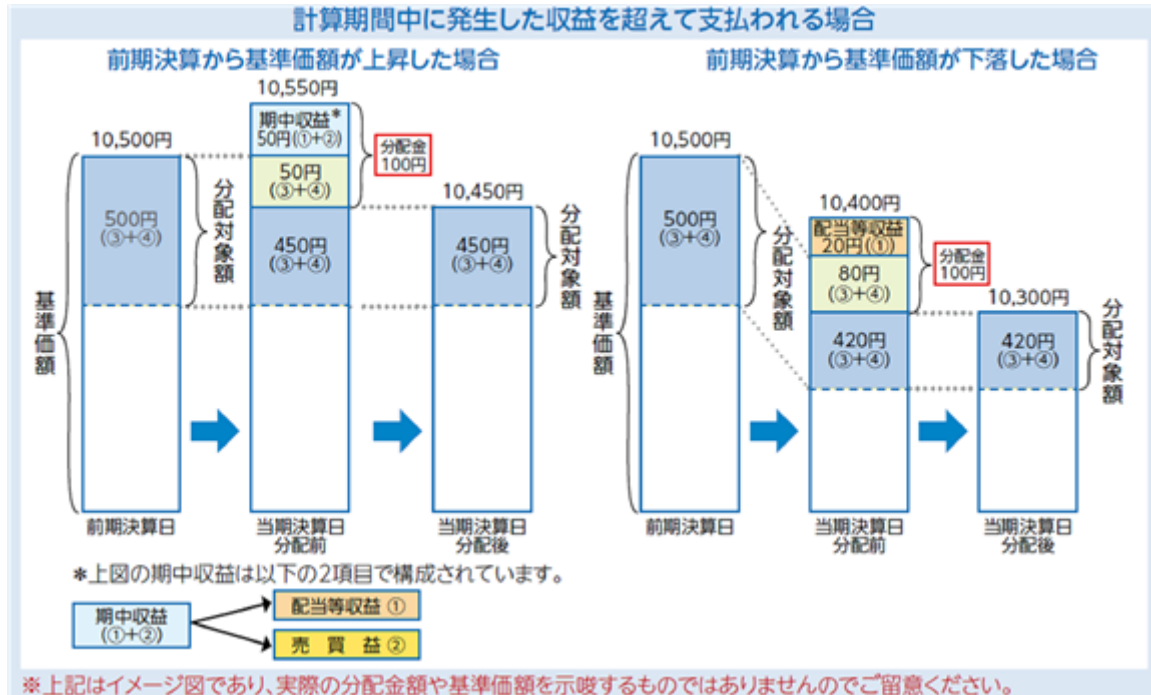
投資信託で分配金が支払われるイメージ



分配金は、計算期間中に発生した収益（経費控除後の配当等収益および評価益を含む売買益）を超えて支払われる場合があります。したがって、ファンドの分配金の水準は必ずしも計算期間におけるファンドの収益率を示唆するものではありません。

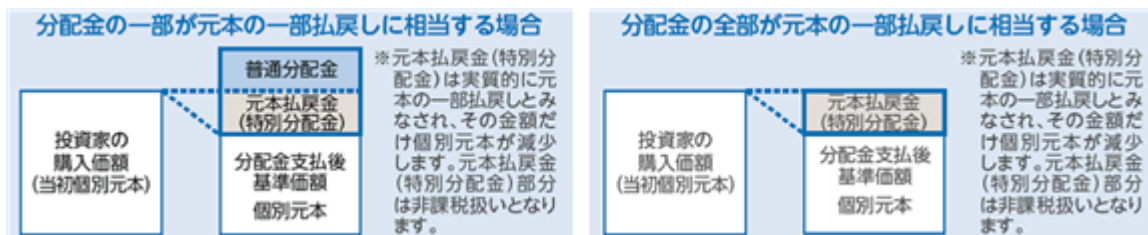
計算期間中に運用収益があった場合においても、当該運用収益を超えて分配を行った場合、当期決算日の基準価額は前期決算日の基準価額と比べて下落することになります。

分配金は、分配方針に基づき、分配対象額から支払われます。分配対象額とは、経費控除後の配当等収益 経費控除後の評価益を含む売買益 分配準備積立金（当該計算期間よりも前に累積した配当等収益および売買益） 収益調整金（信託の追加設定の際、追加設定をした価額から元本を差引いた差額分）です。



上記のとおり、分配金は計算期間中に発生した収益を超えて支払われる場合がありますので、元本の保全性を追求される投資家の場合には、市場の変動等に伴う組入資産の価値の減少だけでなく、収益分配金の支払いによる元本の払戻しにより、本ファンドの基準価額が減価することに十分ご注意ください。

投資家のファンドの購入価額によっては、分配金の一部または全部が、実質的には元本の一部払戻しに相当する場合があります。ファンド購入後の基準価額の値上がりや、支払われた分配金額より小さかった場合も実質的に元本の一部払戻しに相当することがあります。元本の一部払戻しに該当する部分は、元本払戻金（特別分配金）として非課税の扱いになります。



普通分配金 : 個別元本（投資家のファンドの購入価額）を上回る部分からの分配金です。

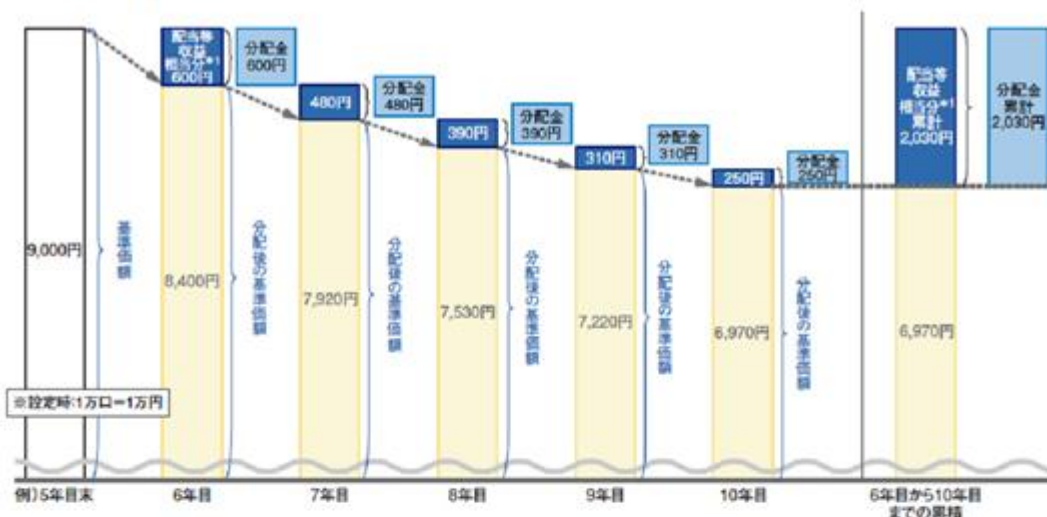
元本払戻金 : 個別元本を下回る部分からの分配金です。分配後の投資家の個別元本は、元本払戻金（特別分配金）の額だけ減少します。

（注）普通分配金に対する課税については、後記「第1 ファンドの状況 4 手数料等及び税金 (5) 課税上の取扱い」をご覧ください。

数年間にわたって基準価額が下落した場合

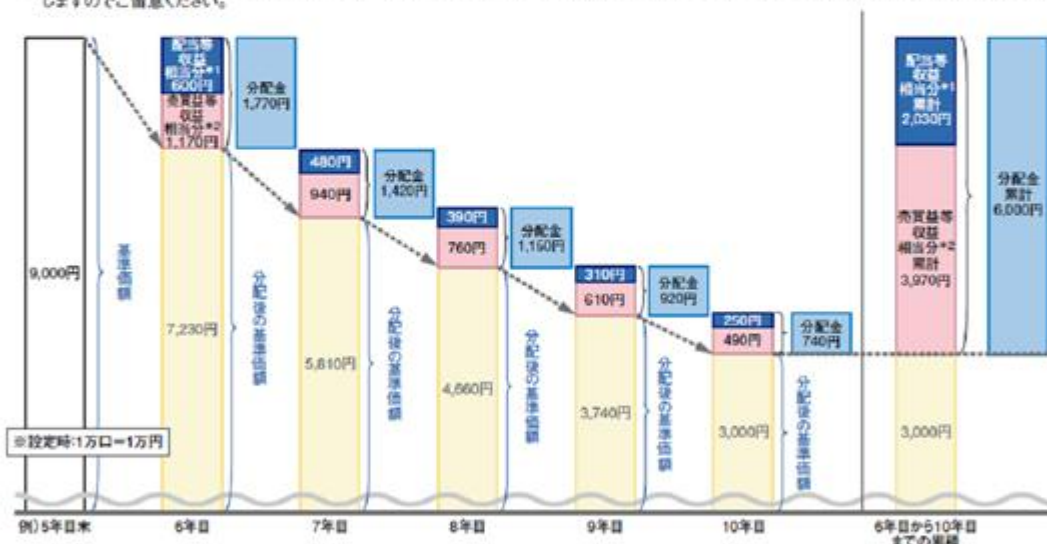
①配当等収益を中心に分配する場合 ※年間のリターン(税引前分配込み)が0%と仮定

※この図では、年間のリターンを一定と仮定していますが、実際の基準価額は市場変動等により大きく下落することがあり、また、分配金額等は変動しますのでご注意ください。



②配当等収益に加え、売買益(評価益を含みます。)も分配する場合 ※年間のリターン(税引前分配込み)が0%と仮定

※この図では、年間のリターンを一定と仮定していますが、実際の基準価額は市場変動等により大きく下落することがあり、また、分配金額等は変動しますのでご注意ください。



*1 配当等収益相当分には分配準備積立金(当該期間よりも前に累積した配当等収益および売買益等収益)のうち配当等収益を含む場合があります。

*2 売買益等収益相当分には分配準備積立金(当該期間よりも前に累積した配当等収益および売買益等収益)のうち売買益等収益および収益調整金を含む場合があります。

(注)上図はイメージ図であり、実際の分配金額や基準価額を示唆するものではありませんのでご注意ください。

収益分配金は必ずしも当該計算期間中に得た収益から支払われるわけではなく、決算時点での基準価額の水準に関わらず過去に得た収益から支払われる場合があります。

上図は①配当等収益を中心に分配した場合と、②配当等収益に加えて売買益等収益も分配した場合の基準価額の変動を示しています。例えば、①の6年目では1年間に得た配当等収益を中心に分配を支払ったため、その分基準価額が下落しています。一方、②では配当等収益に加えて売買益等収益相当分を分配したため、①と比較するとその分さらに基準価額が下落しています。②の6年目から10年目までに受益者は合計で6,000円分(配当等収益相当分2,030円+売買益等収益相当分3,970円)の収益分配を受領し、基準価額は3,000円になっています。上図の例において、売買益等収益を支払わなかった場合、累計でみた分配落ち後の基準価額は6,970円(3,000円+3,970円)になります。

配当等収益相当分
売買益等収益相当分
分配金
分配後の基準価額

(5) 【投資制限】

本ファンドは、以下の投資制限に従います。

(a) 信託約款の「運用の基本方針」に定める投資制限

1. 投資信託証券への実質投資割合には制限を設けません。
 2. 株式（投資信託証券を除きます。）への直接投資は行いません。
 3. 外貨建資産への実質投資割合には制限を設けません。
 4. 投資信託証券および短期金融商品等以外の有価証券への直接投資は行いません。
 5. 有価証券先物取引等の派生商品取引の指図ならびに有価証券の貸付、空売りおよび借入れの指図は行いません。
 6. デリバティブ取引等については、一般社団法人投資信託協会規則に従い、委託会社が定める合理的な方法により算出した額が、信託財産の純資産総額を超えないものとします。
 7. 一般社団法人投資信託協会の規則に定める一の者に対する株式等エクスポージャー、債券等エクスポージャーおよびデリバティブ取引等エクスポージャーの信託財産の純資産総額に対する比率は、原則としてそれぞれ10%、合計で20%以下とし、当該比率を超えることとなった場合には、委託会社は、一般社団法人投資信託協会の規則に従い当該比率以内となるよう調整を行うこととします。
- * 「実質投資割合」とは、投資対象である有価証券につき、本ファンドの信託財産に属する当該有価証券の時価総額とマザーファンドの信託財産に属する当該有価証券のうち本ファンドの信託財産に属するとみなした額との合計額の本ファンドの信託財産の純資産総額に対する割合をいいます。

(b) 信託約款上のその他の投資制限

1. 特別の場合の外貨建有価証券への投資制限（信託約款第22条）

外貨建有価証券への投資については、わが国の国際収支上の理由等により特に必要と認められる場合には、制約されることがあります。

2. 外国為替予約の運用指図（信託約款第23条）

委託会社は、信託財産に属する外貨建資産の額とマザーファンドの信託財産に属する外貨建資産のうち信託財産に属するとみなした額との合計額の為替変動リスクを回避するため、外国為替の売買の予約を指図することができます。

信託財産に属するとみなした額とは、信託財産に属するマザーファンドの受益証券の時価総額にマザーファンドの信託財産の純資産総額に占める外貨建資産の時価総額の割合を乗じて得た額をいいます。

3. 資金の借入れ（信託約款第29条）

委託会社は、信託財産の効率的な運用ならびに運用の安定性をはかるため、信託財産において一部解約金の支払資金の手当て（一部解約に伴う支払資金の手当てのために借入れた資金の返済を含みます。）を目的として、または再投資にかかる収益分配金の支払資金の手当てを目的として、資金借入れ（コール市場を通じる場合を含みます。）の指図をすることができ、また法令上可能な限度において融資枠の設定を受けることを指図することができます。なお、当該借入金をもって有価証券等の運用は行わないものとします。

一部解約に伴う支払資金の手当てにかかる借入期間は、受益者への解約代金支払開始日から信託財産で保有する有価証券等の売却代金の受渡日までの間、受益者への解約代金支払開始日から信託財産で保有する有価証券等の解約代金入金日までの間または受益者への解約代金支払開始日から信託財産で保有する有価証券等の償還金の入金日までが5営業日以内である場合のその期間とし、資金借入額は当該有価証券等の売却代金、解約代金および償還金の合計額を限度とします。

収益分配金の再投資にかかる借入期間は信託財産から収益分配金が支弁される日からその翌営業日までとし、資金借入額は収益分配金の再投資額を限度とします。

借入金の利息は信託財産中より支弁します。

(c) その他の法令上の投資制限

委託会社は、運用財産に関し、金利、通貨の価格、金融商品市場における相場その他の指標に係る変動その他の理由により発生し得る危険に対応する額としてあらかじめ委託会社が定めた合理的な方法により算出した額が当該運用財産の純資産額を超えることとなる場合において、デリバティブ取引（新株予約権証券、新投資口予約権証券又はオプションを表示する証券若しくは証書に係る取引及び選択権付債券売買を含みます。）を行い、又は継続することを内容とした運用を行うことを受託銀行に指示することはできません（金融商品取引業等に関する内閣府令第130条第1項第8号）。

3【投資リスク】

(1) 投資リスク

本ファンドへの投資には、一定のリスクを伴います。本ファンドの購入申込者は、以下に掲げる本ファンドに関するリスクおよび留意点を十分にご検討いただく必要があります。なお、以下に記載するリスクおよび留意点は、本ファンドに関わるすべてのリスクおよび留意点を完全に網羅しないことにつき、ご注意ください。

(a) 元本変動リスク

投資信託は預貯金と異なります。本ファンド（文脈により、組入れる投資信託証券を含む場合、あるいはこれらのみを指す場合があります。）は、株式、債券、通貨、不動産投資信託(REIT)、コモディティ、マスター・リミテッド・パートナーシップ（MLP）およびヘッジファンドを含むオルタナティブ資産等の値動きのある有価証券等に投資しますので、基準価額が変動します。また為替の変動により損失を被ることがあります。したがって、ご投資家の皆さまの投資元金は保証されているものではなく、基準価額の下落により、損失を被り、投資元金が割り込むことがあります。信託財産に生じた損益はすべてご投資家の皆さまに帰属します。主なリスクとして以下のものがあげられます。

1．株式投資リスク（価格変動リスク・信用リスク）

一般に株価は、個々の企業の活動や一般的な市場・経済の状況に応じて変動します。したがって、本ファンドに組入れられる株式の価格は短期的または長期的に下落していく可能性があります。現時点において価格が上昇傾向であっても、その傾向が今後も継続する保証はありません。また、発行企業が経営不安、倒産等に陥った場合には、投資資金が回収できなくなることもあります。

2．債券投資リスク（価格変動リスク・信用リスク）

債券の市場価格は、金利が上昇すると下落し、金利が低下すると上昇します。金利の変動による債券価格の変化の度合い（リスク）は、債券の満期までの期間が長ければ長いほど、大きくなる傾向があります。

債券への投資に際しては、債券発行体の倒産等の理由で、利息や元本の支払いがなされない、もしくは滞ること等（これを債務不履行といいます。）の信用リスクを伴います。一般に、債券の信用リスクは、発行体の信用度が低いほど、大きくなる傾向があります。債券の格付けは、トリプルB格以上が投資適格格付け、ダブルB格以下が投機的格付けとされています。投資適格格付けと投機的格付けにおいては、債務不履行率に大きな格差が見られます。

3．新興国への投資に伴うリスク

新興国への投資には、先進国の市場への投資と比較して、カントリー・リスクの中でも特に次のような留意点があります。すなわち、財産の収用・国有化等のリスクや社会・政治・経済の不安定要素がより大きいこと、市場規模が小さく取引高が少ないことから流動性が低く、流動性の高い場合に比べ、市況によっては大幅な安値での売却を余儀なくされる可能性があること、為替レートやその他現地通貨の交換に要するコストの変動が激しいこと、取引の決済制度上の問題、海外との資金決済上の問題等が挙げられます。その他にも、会計基準の違いから現地の企業に関する十分な情報が得られない、あるいは、一般に金融商品市場における規制がより緩やかである、といった問題もあります。

4．ハイ・イールド債券投資リスク

一般にハイ・イールド債券は投資適格債券と比較して、債券発行体の業績や財務内容などの変化（格付けの変更や市場での評判等を含みます。）により、債券価格が大きく変動することがあります。特に信用状況が大きく悪化するような場合には、短期間で債券価格が大きく下落することがあります。また、ハイ・イールド債券は投資適格債券と比較して、債務不履行が生じる可能性が高いと考えられます。

5．リート投資リスク

一般にリートの市場価格は、リートに組入れられる個々の不動産等の価値や一般的な市場・経済の状況に応じて変動します。リートは、その収益の大部分を賃料収入が占めており、景気動向や不動産の需給の影響により、賃料や稼働率の低下あるいはテナントの債務不履行・倒産等によって賃料収入が低下し、収益性が悪化することがあります。収益性の悪化がリートの市場価格の下落をもたらすことや、本ファンドが受領するリートからの配当金が減少することもあります。リートへの投資リスクとしては、その他に信用リスクや金利リスクなどが挙げられます。

6．ヘッジファンド等への投資に伴うリスク

本ファンドは、ヘッジファンド等のオルタナティブ資産に投資することがあります。ヘッジファンド等は、デリバティブ取引を含むさまざまな投資手法を用いて、ファンドの純資産規模に対して大きな取引および建玉（買または売りの両方を含みます。）を発生させることがあります。このような場合、市場価格の変動以上に損失が拡大し、本ファンドの基準価額が大きく下落する可能性があります。

7．コモディティ投資リスク

コモディティ投資においては、さまざまな商品先物市場の変動の影響を受けます。個々の商品先物の価格は、商品の需給関係の変化、天候、農業生産、貿易動向、為替レート、金利の変動、政治的・経済的事由および政策、疾病、伝染病、技術発展等のさまざまな要因に基づき変動します。

8．為替変動リスク

本ファンドは、投資判断により対円で為替ヘッジを行い為替変動リスクの低減を図る場合がありますが、為替ヘッジを行うにあたりヘッジ・コストがかかります（ヘッジ・コストは、為替ヘッジを行う通貨の金利と円の金利の差が目安となり、円の金利の方が低い場合、この金利差分収益が低下します。）。為替ヘッジを行わない場合は、為替変動の影響を直接的に受け、円高局面ではその資産価値を大きく減少させる可能性があります。なお、本ファンドは、為替ヘッジとは別に、収益の向上をめざして多通貨運用戦略を行う投資信託証券に投資することがあります。したがって、本ファンドへの投資には為替変動リスクが伴います。

9．MLP投資リスク

MLP^{*}の価格は、大規模な設備投資等を行うため、MLPの事業を取り巻く環境や資金調達動向、金利変動等の影響を受けて変動します。ファンドが組み入れるMLPの価格の下落やMLPに関連する法律・税制等の変更により、本ファンドの基準価額が影響を受けることがあります。

*MLP、MLP持分を所有する会社、ETF、ETN等を含みます。

10．本戦略に伴うリスク

本ファンドは、市場環境等の変化に応じて柔軟に資産配分を変更し、リスク抑制のため、値動きの特徴が異なる投資対象を効果的に組み合わせることをめざしますが、市場の混乱や急激な変動、経済危機等により、市場参加者がリスク回避傾向を強めた場合等において、多数の資産が同時かつ急激に下落する局面では、本ファンドの基準価額が大きく下落することがあります。

11．取引先に関するリスク

有価証券の貸付、為替取引、先物取引、余資運用等において、相手先の決済不履行リスクや信用リスクが伴います。

12．デリバティブ取引に関するリスク

本ファンドは、投資対象とする投資信託証券において一定のデリバティブに投資することがあります。デリバティブの運用には、他の運用手法に比べてより大きく価格が変動する可能性、流動性を欠く可能性、証拠金を積むことによるリスク等さまざまなリスクが伴います。これらの運用手法は、投資収益を上げる目的で積極的に用いますが、実際の価格変動が委託会社または投資顧問会社および投資対象とする投資信託証券の投資顧問会社の見通しと異なった場合には、本ファンドが大きな損失を被るリスクを伴います。

13．市場の閉鎖等に伴うリスク

金融商品市場および外国為替市場は、世界的な経済事情の急変またはその国における天災地変、政変、経済事情の変化もしくは政策の変更等の諸事情により閉鎖されることがあります。これにより本ファンドの運用が影響を被り、基準価額の下落につながる可能性があります。

(b) 基準価額に関わる留意点

ファンド・オブ・ファンズであるマザーファンドの基準価額は、主として組入れる投資信託証券の純資産価格および外貨建投資信託に投資する場合は為替レートの影響を反映します。したがって、マザーファンドの基準価額は必ずしも投資対象市場の動向のみを直接に反映するものではなく、組入れ投資信託証券における運用の結果を反映します。また、マザーファンドの基準価額は、組入れ投資信託証券が採用する組入資産の評価時点の市場価格を間接的に反映するため、基準価額が計算される時点での直近の投資対象市場の動向とは、異なる動きをすることがあります。

(c) 解約申込みに伴う基準価額の下落に関わる留意点

短期間に相当金額の解約申込みがあった場合には、解約資金を手当てするため組入有価証券を市場実勢より大幅に安い価格で売却せざるを得ないこと、また、先物取引、デリバティブ取引等のポジションを解消する際にも不利な価格で解消せざるを得ない場合があります。この場合、基準価額が下落する要因となります。また、解約資金を手当てするため、資金借入れの指図を行った場合、当該借入金の利息は信託財産から支払われます。

(d) 資産規模に関わる留意点

本ファンドの資産規模によっては、本書で説明するような投資が効率的にできない場合があります。その場合には、適切な資産規模の場合と比較して収益性が劣る可能性があります。

(e) 繰上償還に関わる留意点

委託会社は、各ファンドそれぞれについて、信託財産の純資産総額が100億円を下回ることとなった場合等には、受託銀行と合意のうえ、必要な手続を経て、各信託を終了させることができます。また、信託契約を解約することが受益者のために有利であると認めるとき、または正当な理由があるときは、受託銀行と合意のうえ、必要な手続を経て、信託契約を解約し、信託を終了させることができます。繰上償還された場合には、申込手数料は返還されません。

(f) 外国口座税務コンプライアンス法（FATCA）に関わる留意点

2014年6月30日より後に行われる米国源泉の利子または配当（および同様の支払い）の本ファンドに対する支払いおよび2016年12月31日より後に行われる米国源泉の利子もしくは配当を生じうる財産の売却その他の処分による総受取額の本ファンドに対する一定の支払いは、30%の源泉徴収税の対象となります。ただし、本ファンドが米国内国歳入庁（以下「IRS」といいます。）との間で源泉徴収契約を締結すること、本ファンドが一定の受益者から一定の情報を取得すること、本ファンドがかかる情報のうち一定の情報をIRSに開示すること等の要件が満たされる場合には、源泉徴収税の対象とはなりません。本ファンドがかかる源泉徴収税の対象とならない保証はありません。受益者は、この源泉徴収税について考えられる影響についてご自身の税務顧問にご相談ください。

<外国口座税務コンプライアンス法（FATCA）について>

外国口座税務コンプライアンス法（Foreign Account Tax Compliance Act）（以下「FATCA」といいます。）として知られる米国の源泉徴収規定により、外国金融機関またはその他の外国事業体に対する（i）2014年6月30日より後に行われる、定額または確定可能額の米国源泉の所得の1年に一度または定期的な一定の支払い、（ii）2016年12月31日より後に行われる、米国源泉の利子または配当を生じうる財産の売却その他の処分による総受取額に帰せられる一定の支払い、および（iii）2016年12月31日より後に行われる、外国金融機関による一定の支払い（またはその一部）は、本ファンドがFATCAにおける各種報告要件を充足しない限り、30%の源泉徴収税の対象となります。米国は、日本の金融機関によるFATCAの実施に関して、日本政府との間で政府間協定（以下「日米政府間協定」といいます。）を締結しています。FATCAおよび日米政府間協定の下で、本ファンドは、この目的上、「外国金融機関」として扱われることが予想されます。本ファンドは、外国金融機関として、FATCAを遵守するには、IRSに登録して、IRSとの間で、特に以下の要件を本ファンドに義務付ける内容の契約（以下「FFI契約」といいます。）を締結する必要があります。

1. 受益者が「特定米国人」（すなわち、免税事業体および一定のその他の者を除く米国連邦所得税法上の米国人）および（一定の場合）特定米国人により所有される非米国人（以下「米国所有外国事業体」といいます。）に該当するか否かを判断するために、一定の受益者に関する情報を取得し、確認すること
2. FATCAを遵守していない受益者の情報（まとめて）、特定米国人の情報および米国所有外国事業体の情報を1年に一度IRSに報告すること
3. 特定米国人、米国所有外国事業体またはFATCAを遵守していない外国金融機関であって、本ファンドから報告義務のある額の支払いを受ける既存の口座保有者からの同意の取得を試み、一定の当該保有者の口座情報をIRSに報告すること、新規口座については、かかる同意の取得を口座開設の条件とすること

本ファンドがFFI契約を締結してこれを遵守することができる保証はなく、本ファンドがこの30%の源泉徴収税を免除される保証もありません。

各受益者は、本ファンドへの投資により、当該受益者の税務上の居住国・地域の税務当局が、本ファンドから、直接または間接的かを問わず、条約、政府間協定等の規定に従い、当該受益者に関する情報の提供を受ける可能性があることをご認識ください。これに関し、本ファンドが特定米国人および米国所有外国事業体である受益者に関する情報を1年に一度報告する義務に加えて、IRSは、日米租税条約に基づき、FATCAを遵守していない受益者に関する情報を日本の財務大臣に請求することができます。

受益者は、この源泉徴収税について考えられる影響についてご自身の税務顧問にご相談ください。

(g) 法令・税制・会計等の変更可能性に関する留意点

法令・税制・会計等は変更される可能性があります。

(h) その他の留意点

収益分配金・一部解約金・償還金の支払いはすべて販売会社を通じて行われます。それぞれの場合においてその金額が販売会社に対して支払われた後は、委託会社は受益者への支払いについての責任を負いません。

委託会社は、販売会社とは別法人であり、委託会社は設定・運用について、販売会社は販売（お買付代金の預り等を含みます。）について、それぞれ責任を有し、互いに他について責任を有しません。

(2) 投資リスクに対する管理体制

運用チームとは独立したマーケット・リスク管理専任部門がファンドのリスク管理を行います。マーケット・リスク管理専任部門では、運用チームと独立した立場で、運用チームにより構築されたポジションのリスク水準をモニタリングし、各運用チーム、委託会社のリスク検討委員会に報告します。

リスク検討委員会は、法務部、コンプライアンス部を含む各部署の代表から構成されており、マーケット・リスク管理専任部門からの報告事項等（ファンドの運営に大きな影響を与えると判断された流動性に関する事項を含みます。）に対して、必要な報告聴取、調査、検討、決定等を月次で行います。

（注1）リスク管理とは、ポートフォリオのリスクを監視し、一定水準に管理することをめざしたものであり、必ずしもリスクの低減を目的とするものではありません。

（注2）上記リスク管理体制は、将来変更される場合があります。

(3) 参考情報

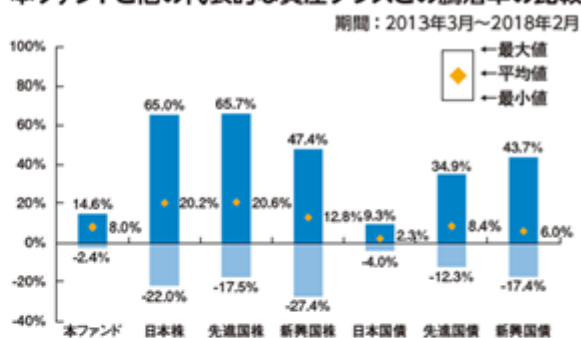
下記は過去の実績であり、将来の成果を保証するものではありません。

積極プラン(年2回決算)

本ファンドの年間騰落率および分配金再投資基準価額の推移



本ファンドと他の代表的な資産クラスとの騰落率の比較

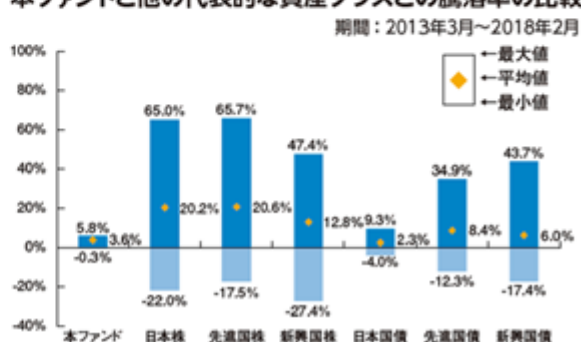


安定プラン(年2回決算)

本ファンドの年間騰落率および分配金再投資基準価額の推移



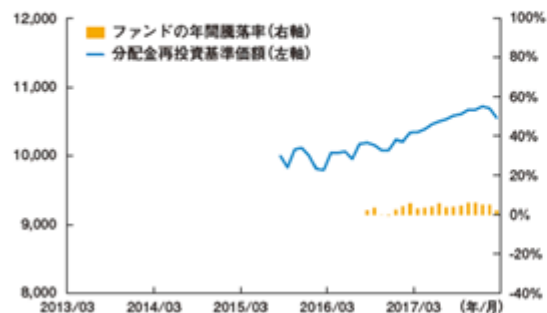
本ファンドと他の代表的な資産クラスとの騰落率の比較



安定プラン(毎月決算)

本ファンドの年間騰落率および分配金再投資基準価額の推移

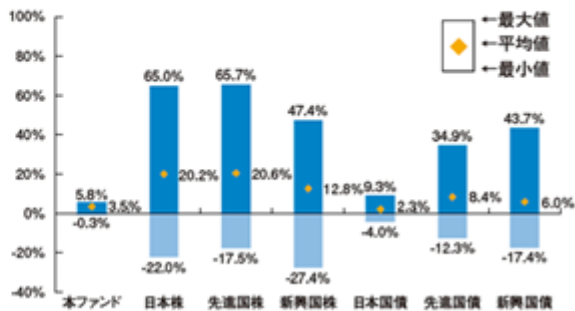
期間：2013年3月～2018年2月



年間騰落率は各月末における直近1年間の騰落率を表示したものです。

本ファンドと他の代表的な資産クラスとの騰落率の比較

期間：2013年3月～2018年2月



グラフは、本ファンドと代表的な資産クラスを定量的に比較できるように作成したものです。すべての資産クラスが本ファンドの投資対象とは限りません。

上記のグラフは、過去5年間の各月末における直近1年間の騰落率の平均値・最大値・最小値を表示したものです。

ファンドの設定日が2015年8月28日のため、左グラフの分配金再投資基準価額（月次）は2015年8月末以降のデータを表示しています。一方、左右グラフのファンドの騰落率については、ファンド設定1年後の2016年8月末以降のデータを表示しています。

各資産クラスの指数

日本株：東証株価指数（TOPIX）（配当込み）

先進国株：MSCIコクサイ・インデックス（配当込み、円ベース）

新興国株：MSCIエマージング・マーケット・インデックス（配当込み、円ベース）

日本国債：NOMURA-BPI国債

先進国債：FTSE世界国債インデックス（除く日本、円ベース）

新興国債：JPモルガン・ガバメント・ボンド・インデックス・エマージング・マーケット・グローバル・ダイバーシファイド（円ベース）

海外の指数は、為替ヘッジなしによる投資を想定して、円ベースの指数を採用しております。

本ファンドの分配金再投資基準価額および年間騰落率は、税引前の分配金を再投資したものとみなして計算した基準価額および当該基準価額の年間騰落率が記載されており、実際の基準価額および実際の基準価額に基づいて計算した年間騰落率とは異なる場合があります。

4【手数料等及び税金】

(1)【申込手数料】

(a) 2.16%（税抜2.0%）を上限として販売会社がそれぞれ定める申込手数料率を取得申込日の翌営業日の基準価額に乗じて得た額が申込手数料となります。

詳しくは、販売会社にお問い合わせいただくか、申込手数料を記載した書面等をご覧ください。申込手数料は、お申込時にご負担いただきます。

申込手数料は、商品および投資環境に関する情報提供等、ならびに申込みに関する事務手続きの対価として販売会社が得る手数料です。

(b) 販売会社によっては、各ファンド間でスイッチング（乗換え）が可能です。詳しくは、販売会社にお問い合わせください。

なお、スイッチングの際には、換金時と同様に換金（解約）されるファンドに対して換金にかかる税金が課されることにつきご注意ください。詳しくは、後記「第1 ファンドの状況 4 手数料等及び税金 (5)課税上の取扱い」をご覧ください。

(c) 自動けいぞく投資契約に基づいて収益分配金を再投資する場合には、取得する口数について申込手数料はかかりません。

(2)【換金（解約）手数料】

換金（解約）請求には手数料はかかりません。

(3)【信託報酬等】

信託報酬の総額は、本ファンドの信託財産の計算期間を通じて毎日、本ファンドの信託財産の純資産総額に年率1.539%（税抜1.425%）を乗じて得た額とし、支払先の配分および役務の内容は以下のとおりです。販売会社間における配分については、販売会社の取扱いにかかる純資産総額に応じて決められます。

支払先 および 役務の 内容	委託会社 (ファンドの運用、受託銀行への 指図、基準価額の算出、目論見 書・運用報告書等の作成等)	販売会社 (購入後の情報提供、運用報告書 等各種書類の送付、分配金・換 金代金・償還金の支払い業務等)	受託銀行 (ファンドの財産の管理、委託会 社からの指図の実行等)
配 分	年率0.756% (税抜0.700%)	年率0.756% (税抜0.700%)	年率0.027% (税抜0.025%)

委託会社の報酬には投資顧問報酬が含まれます。投資顧問報酬の信託財産からの直接的な支払いは行いません。

信託報酬は、日々計上され、毎計算期末または信託終了のとき信託財産中から支払われます。委託会社および販売会社の報酬は本ファンドから委託会社に対して支払われ、販売会社の報酬は委託会社より販売会社に対して支払われます。受託銀行の報酬は本ファンドから受託銀行に対して支払われます。

本ファンドの実質的な投資対象である指定投資信託証券において運用報酬はかかりません。委託会社から各指定投資信託証券の運用会社に対し、その実質的な運用に対する対価として別途報酬が支払われます。

本ファンドは上場投資信託証券（ETF）に投資することがあります。ETFは市場の需給により価格形成されます。ETFで発生する運用報酬は、本ファンドを通じて間接的にご負担いただきますが、負担額は運用状況等により変動するため、事前に料率、上限額等を表示することができません。なお、常に上場投資信託証券に投資するとは限りません。

(4) 【その他の手数料等】

本ファンドから支払われる費用には以下のものがあります（ただし、これらに限定されるものではありません。）。

- (a) 株式等の売買委託手数料
- (b) 外貨建資産の保管費用
- (c) 借入金の利息、受託銀行等の立替えた立替金の利息
- (d) 信託財産に関する租税
- (e) その他信託事務の処理等に要する諸費用（監査法人等に支払うファンドの監査に係る費用、法律顧問・税務顧問への報酬、印刷費用、郵送費用、公告費用、格付費用等を含みます。また、マザーファンドに関連して生じた諸費用のうちマザーファンドにおいて負担せずかつ委託会社の合理的判断により本ファンドに関連して生じたと認めるものを含みます。）

上記(a)から(d)記載の費用・税金については、ファンドより実費として間接的にご負担いただきますが、運用状況等により変動するものであり、事前に料率、上限額等を表示することができません。また、委託会社は、上記(e)記載の諸費用の支払を信託財産のために行い、その金額をあらかじめ合理的に見積もったうえで、信託財産の純資産総額の年率0.1%相当額を上限として定率で日々計上し、本ファンドより受領します。ただし、委託会社は、信託財産の規模等を考慮して、信託の設定時または中に、随時かかる諸費用の定率を見直し、0.1%を上限としてこれを変更することができます。

上記(e)記載の諸費用の額は、本ファンドの計算期間を通じて毎日、前営業日の信託財産の純資産総額に応じて計上されます。かかる諸費用は、毎計算期末または信託終了のとき、信託財産中から委託会社に対して支払われます。また、このほかに、組入れる投資信託証券においても、組入れ投資信託証券の運用報酬（ある場合）のほか、信託事務の処理等に要する諸費用、株式等の売買手数料等取引に関する費用、信託財産に関する租税等が支払われます。

(5) 【課税上の取扱い】

収益分配時・換金時・償還時に受益者が負担する税金は本書提出日現在、以下のとおりです。ただし、税法が改正された場合には、下記の内容が変更になることがあります。税金の取扱いの詳細については、税務専門家等にご確認されることをお勧めします。

個人の受益者の場合^{*1}

時期	項目	税金
収益分配時	所得税および地方税	普通分配金 × 20.315% ^{*2}
換金時 (解約請求による場合)	所得税および地方税	譲渡益 × 20.315% ^{*2}
償還時	所得税および地方税	譲渡益 × 20.315% ^{*2}

*1 法人の受益者の場合については、後記「収益分配金の課税について」「換金時および償還時の課税について」をご覧ください。

*2 詳しくは、後記「収益分配金の課税について」「換金時および償還時の課税について」をご覧ください。

上記のほか、申込手数料に対する消費税等相当額をご負担いただきます。

元本払戻金（特別分配金）は投資元本の一部払戻しとみなされ、非課税扱いとなります。

なお、外国での組入る有価証券の取引には、当該外国において税金または費用が課せられることがあります。また、信託報酬および信託財産から支払われる費用等について消費税等が課せられる場合には、当該消費税等相当額は信託財産により負担されます。

本ファンドは、課税上、株式投資信託として取扱われます。公募株式投資信託は、少額投資非課税制度（NISA）の適用対象です。

少額投資非課税制度「愛称：NISA（ニーサ）」をご利用の場合

少額投資非課税制度（NISA）をご利用の場合、販売会社で非課税口座を開設するなど、一定の条件に該当する方を対象に、以下の範囲で新たに購入した公募株式投資信託などから生じる配当所得および譲渡所得が5年間非課税となります。詳しくは、販売会社にお問い合わせください。

- ・20歳以上の方・・・毎年、年間120万円まで
- ・20歳未満の方・・・毎年、年間80万円まで

NISAの非課税期間（5年）以内に信託期間が終了（繰上償還を含む）した場合、制度上、本ファンドで利用した非課税投資額（NISA枠）を再利用することはできません。

< 個別元本について >

個別元本とは、追加型株式投資信託について、受益者毎の信託時の受益権の価額等（申込手数料および当該申込手数料にかかる消費税等相当額は含まれません。）をいい、税法上の元本（個別元本）にあたります。

受益者が同一ファンドの受益権を複数回取得した場合、個別元本は、当該受益者が追加信託を行うつど当該受益者の受益権口数で加重平均することにより算出されます。

ただし、同一ファンドを複数の販売会社で取得する場合には販売会社毎に、個別元本の算出が行われます。また、同一販売会社であっても複数支店等で同一ファンドを取得する場合は当該支店等毎に、「一般コース」と「自動けいぞく投資コース」の両コースで取得する場合はコース別に、個別元本の算出が行われる場合があります。

受益者が元本払戻金（特別分配金）を受け取った場合、収益分配金発生時にその個別元本から当該元本払戻金（特別分配金）を控除した額が、その後の当該受益者の個別元本となります。（「元本払戻金（特別分配金）」については、下記の「収益分配金の課税について」をご覧ください。）

< 収益分配金の課税について >

追加型株式投資信託の収益分配金には、課税扱いとなる「普通分配金」と、非課税扱いとなる「元本払戻金（特別分配金）」（受益者毎の元本の一部払戻しに相当する部分）の区分があります。

受益者が収益分配金を受け取る際、当該収益分配金落ち後の基準価額が当該受益者の個別元本と同額の場合または当該受益者の個別元本を上回っている場合には、当該収益分配金の全額が普通分配金となり、当該収益分配金落ち後の基準価額が当該受益者の個別元本を下回っている場合には、その下回る部分の額が元本払戻金（特別分配金）となり、当該収益分配金から当該元本払戻金（特別分配金）を控除した額が普通分配金となります。

なお、受益者が元本払戻金（特別分配金）を受け取った場合、収益分配金発生時にその個別元本から当該元本払戻金（特別分配金）を控除した額が、その後の当該受益者の個別元本となります。

個人の受益者に対する課税

個人の受益者が支払いを受ける収益分配金のうち課税扱いとなる普通分配金については、原則として20%（所得税15%、地方税5%）の税率による源泉分離課税が行われ、確定申告は不要です。しかしながら、確定申告により、総合課税（配当控除の適用なし）または申告分離課税のいずれかを選択することもできます。

なお、以下の期間においては適用される税率が異なります。

- ・2014年1月1日以後2037年12月31日まで：20.315%（所得税15.315%、地方税5%）

所得税法上課税対象となるのは普通分配金のみであり、元本払戻金（特別分配金）は課税されません。

収益分配金について上場株式等の配当等として確定申告を行う場合（申告分離課税を選択した場合に限ります。）、他の上場株式等の配当所得（申告分離課税を選択したものに限ります。）および譲渡所得等ならびに特定公社債等（公募公社債投資信託を含みます。）の利子所得等および譲渡所得等との損益通算が可能です。

法人の受益者に対する課税

法人の受益者が支払いを受ける収益分配金のうち課税扱いとなる普通分配金については、原則として15%（所得税15%）の税率で源泉徴収され法人の受取額となります。

なお、以下の期間においては適用される税率が異なります。

・2014年1月1日以後2037年12月31日まで：15.315%（所得税15.315%）

所得税法上課税対象となるのは普通分配金のみであり、元本払戻金（特別分配金）は課税されません。

< 換金時および償還時の課税について >

個人の受益者に対する課税

換金時および償還時の譲渡益が課税対象となり、原則として20%（所得税15%、地方税5%）の税率による申告分離課税が適用されます。

なお、以下の期間においては適用される税率が異なります。

・2014年1月1日以後2037年12月31日まで：20.315%（所得税15.315%、地方税5%）

譲渡益が発生し課税される場合は、源泉徴収選択口座を用いなければ、源泉徴収は行われず、確定申告が必要となります。また、買取差損益および解約(償還)差損益を含めて上場株式等の譲渡損が発生した場合は、確定申告を行うことにより、他の上場株式等の配当所得（申告分離課税を選択したものに限りま

法人の受益者に対する課税

換金時および償還時の個別元本超過額については、原則として15%（所得税15%）の税率で源泉徴収され法人の受取額となります。

なお、以下の期間においては適用される税率が異なります。

・2014年1月1日以後2037年12月31日まで：15.315%（所得税15.315%）

5【運用状況】

(1)【投資状況】

<日興ゴールドマン・サックス年金型投資戦略ファンド 積極プラン（年2回決算）>

(2018年2月28日現在)

資産の種類	国/地域	時価合計(円)	投資比率(%)
親投資信託受益証券	日本	70,837,443	100.04
現金・預金・その他の資産(負債控除後)		28,548	0.04
合計(純資産総額)		70,808,895	100.00

(注) 投資比率とは、ファンドの純資産総額に対する当該資産の時価比率をいいます。

<日興ゴールドマン・サックス年金型投資戦略ファンド 安定プラン（年2回決算）>

(2018年2月28日現在)

資産の種類	国/地域	時価合計(円)	投資比率(%)
親投資信託受益証券	日本	188,585,137	100.04
現金・預金・その他の資産(負債控除後)		75,600	0.04
合計(純資産総額)		188,509,537	100.00

(注) 投資比率とは、ファンドの純資産総額に対する当該資産の時価比率をいいます。

<日興ゴールドマン・サックス年金型投資戦略ファンド 安定プラン（毎月決算）>

(2018年2月28日現在)

資産の種類	国/地域	時価合計(円)	投資比率(%)
親投資信託受益証券	日本	96,444,893	100.04
現金・預金・その他の資産(負債控除後)		38,483	0.04
合計(純資産総額)		96,406,410	100.00

(注) 投資比率とは、ファンドの純資産総額に対する当該資産の時価比率をいいます。

参考情報

<年金型投資戦略・積極マザーファンド>

(2018年2月28日現在)

資産の種類	国/地域	時価合計(円)	投資比率(%)
投資信託受益証券	アメリカ	897,770,358	19.89
投資証券	ルクセンブルク	3,323,326,207	73.61
	アイルランド	41,426,405	0.92
	小計	3,364,752,612	74.53
現金・預金・その他の資産(負債控除後)	-	252,103,267	5.58
合計(純資産総額)	-	4,514,626,237	100.00

(注) 投資比率とは、ファンドの純資産総額に対する当該資産の時価比率をいいます。

<年金型投資戦略・安定マザーファンド>

(2018年2月28日現在)

資産の種類	国/地域	時価合計(円)	投資比率(%)
投資信託受益証券	アメリカ	300,303,465	4.70
投資証券	ルクセンブルク	5,783,358,495	90.55
	アイルランド	52,069,767	0.82
	小計	5,835,428,262	91.36
現金・預金・その他の資産(負債控除後)	-	251,280,599	3.94
合計(純資産総額)	-	6,387,012,326	100.00

(注) 投資比率とは、ファンドの純資産総額に対する当該資産の時価比率をいいます。

(2) 【投資資産】

【投資有価証券の主要銘柄】

<日興ゴールドマン・サックス年金型投資戦略ファンド 積極プラン（年2回決算）>

（2018年2月28日現在）

順位	国/地域	種類	銘柄名	数量又は 額面総額	帳簿価額 単価 (円)	帳簿価額 金額 (円)	評価額 単価 (円)	評価額 金額 (円)	投資 比率 (%)
1	日本	親投資信託 受益証券	年金型投資戦略・積極マザー ファンド	62,533,054	1.1256	70,387,206	1.1328	70,837,443	100.04

種類別及び業種別投資比率

（2018年2月28日現在）

種類	投資比率（%）
親投資信託受益証券	100.04
合計	100.04

（注）投資比率とは、ファンドの純資産総額に対する当該資産の時価比率をいいます。

<日興ゴールドマン・サックス年金型投資戦略ファンド 安定プラン（年2回決算）>

（2018年2月28日現在）

順位	国/地域	種類	銘柄名	数量又は 額面総額	帳簿価額 単価 (円)	帳簿価額 金額 (円)	評価額 単価 (円)	評価額 金額 (円)	投資 比率 (%)
1	日本	親投資信託 受益証券	年金型投資戦略・安定マザー ファンド	176,001,062	1.0687	188,095,165	1.0715	188,585,137	100.04

種類別及び業種別投資比率

（2018年2月28日現在）

種類	投資比率（%）
親投資信託受益証券	100.04
合計	100.04

（注）投資比率とは、ファンドの純資産総額に対する当該資産の時価比率をいいます。

<日興ゴールドマン・サックス年金型投資戦略ファンド 安定プラン（毎月決算）>

（2018年2月28日現在）

順位	国/地域	種類	銘柄名	数量又は 額面総額	帳簿価額 単価 (円)	帳簿価額 金額 (円)	評価額 単価 (円)	評価額 金額 (円)	投資 比率 (%)
1	日本	親投資信託 受益証券	年金型投資戦略・安定マザー ファンド	90,009,233	1.0686	96,190,955	1.0715	96,444,893	100.04

種類別及び業種別投資比率

（2018年2月28日現在）

種類	投資比率（%）
親投資信託受益証券	100.04
合計	100.04

（注）投資比率とは、ファンドの純資産総額に対する当該資産の時価比率をいいます。

参考情報

<年金型投資戦略・積極マザーファンド>

(2018年2月28日現在)

順位	国/ 地域	種類	銘柄名	数量又は 額面総額	帳簿価額単価 (円)	帳簿価額金額 (円)	評価額単価 (円)	評価額金額 (円)	投資 比率 (%)
1	ルクセンブルク	投資証券	ゴールドマン・サックス・ファンズ S.I.C.A.V. - ゴールドマン・サックス・グローバル・CORE エクイティ・ポートフォリオ IOアキュムレーション・スナップ・シェアクラス	367,750.535	1,351.98	497,192,562	1,509.62	555,164,371	12.30
2	ルクセンブルク	投資証券	ゴールドマン・サックス・ファンズ S.I.C.A.V. - ゴールドマン・サックス・グローバル・クレジット・ポートフォリオ(為替ヘッジあり) IOアキュムレーション・シェアクラス	394,892.796	1,309.73	517,204,730	1,304.54	515,155,620	11.41
3	ルクセンブルク	投資証券	ゴールドマン・サックス・ファンズ S.I.C.A.V. - ゴールドマン・サックス・エマージング・マーケット・CORE エクイティ・ポートフォリオ IOSナップ・シェアクラス	316,293.632	1,178.29	372,688,483	1,333.53	421,788,754	9.34
4	ルクセンブルク	投資証券	ゴールドマン・サックス・ファンズ S.I.C.A.V. - ゴールドマン・サックス・グローバル・アブソリュート・リターン・ポートフォリオ IOアキュムレーション・シェアクラス	35,299.905	11,317.98	399,523,812	11,385.51	401,907,590	8.90
5	ルクセンブルク	投資証券	ゴールドマン・サックス・ファンズ S.I.C.A.V. - ゴールドマン・サックス・グローバル・エクイティ・パートナーズ・ポートフォリオ IOアキュムレーション・シェアクラス	263,183.939	1,218.14	320,596,006	1,293.80	340,509,617	7.54
6	ルクセンブルク	投資証券	ゴールドマン・サックス・ファンズ S.I.C.A.V. - ゴールドマン・サックス・エマージング・マーケット・デット・ポートフォリオ IOアキュムレーション・シェアクラス	126,124.811	2,325.89	293,353,174	2,333.15	294,268,115	6.52

順位	国/ 地域	種類	銘柄名	数量又は 額面総額	帳簿価額単価 (円)	帳簿価額金額 (円)	評価額単価 (円)	評価額金額 (円)	投資 比率 (%)
7	アメリカ	投資 信託 受益 証券	VANGUARD S&P 500 ETF	9,586	24,453.22	234,408,614	27,072.27	259,514,797	5.75
8	ルクセン ブルク	投資 証券	ゴールドマン・ サックス・ファン ズ S . I . C . A . V . - ゴール ドマン・サック ス・グローバル・ ハイ・イールド・ ポートフォリオ IOアキュムレ ーション・シェア クラス	110,467.568	2,092.46	231,149,611	2,110.89	233,185,348	5.17
9	ルクセン ブルク	投資 証券	ゴールドマン・ サックス・ファン ズ S . I . C . A . V . - ゴール ドマン・サック ス・グローバル・ ストラテジック・ マクロ・ボンド・ ポートフォリオ IOアキュムレ ーション・シェア クラス	18,943.445	12,188.11	230,884,947	12,198.30	231,077,932	5.12
10	ルクセン ブルク	投資 証券	ゴールドマン・ サックス・ファン ズ S . I . C . A . V . - ゴール ドマン・サック ス・グローバル・ スモール・キャッ プ CORE エク イティ・ポート フォリオ IOア キュムレーショ ン・スナップ・ シェアクラス	149,183.648	1,274.14	190,080,994	1,444.12	215,440,059	4.77
11	アメリカ	投資 信託 受益 証券	VANGUARD LONG- TERM TREASURY	24,167	8,319.98	201,069,161	7,797.20	188,435,160	4.17
12	アメリカ	投資 信託 受益 証券	XTRACKERS MSCI EAFE HEDGED E	45,884	3,260.95	149,625,874	3,360.68	154,201,487	3.42
13	アメリカ	投資 信託 受益 証券	SPDR DOW JONES REIT ETF	15,487	9,695.08	150,147,819	8,943.92	138,514,505	3.07
14	ルクセン ブルク	投資 証券	ゴールドマン・ サックス・ファン ズ S . I . C . A . V . - ゴール ドマン・サック ス・エマージン グ・マーケット・ デット・ローカ ル・ポートフォリ オ IOアキュム レーション・シェ アクラス	72,703.481	1,479.13	107,538,042	1,579.41	114,828,801	2.54
15	アメリカ	投資 信託 受益 証券	SPDR DJ INTERNATIONAL REAL ETF	21,416	4,214.12	90,249,634	4,257.22	91,172,634	2.02
16	アイルラ ンド	投資 証券	ゴールドマン・ サックス・ファン ズ・ビーエルシー - ゴールドマン・ サックスUS \$リ キッド・リザーブ ズ・ファンド X アキュムレーショ ン・クラス	37.669	1,091,369.85	41,110,811	1,099,747.93	41,426,405	0.92

順位	国/ 地域	種類	銘柄名	数量又は 額面総額	帳簿価額単価 (円)	帳簿価額金額 (円)	評価額単価 (円)	評価額金額 (円)	投資 比率 (%)
17	アメリカ	投資 信託 受益 証券	ISHARES MSCI JAPAN ETF	4,799	6,151.22	29,519,739	6,615.06	31,745,700	0.70
18	アメリカ	投資 信託 受益 証券	ISHARES MSCI CHINA ETF	2,965	7,141.19	21,173,655	7,538.44	22,351,497	0.50
19	アメリカ	投資 信託 受益 証券	HEALTH CARE SELECT SECTOR	1,289	8,374.86	10,795,195	9,181.20	11,834,578	0.26

種類別及び業種別投資比率

(2018年2月28日現在)

種類	投資比率(%)
投資信託受益証券	19.89
投資証券	74.53
合計	94.42

(注) 投資比率とは、ファンドの純資産総額に対する当該資産の時価比率をいいます。

<年金型投資戦略・安定マザーファンド>

(2018年2月28日現在)

順位	国/ 地域	種類	銘柄名	数量又は 額面総額	帳簿価額単価 (円)	帳簿価額金額 (円)	評価額単価 (円)	評価額金額 (円)	投資 比率 (%)
1	ルクセンブルク	投資証券	ゴールドマン・サックス・ファンズ S.I.C.A.V. - ゴールドマン・サックス・グローバル・フィクスト・インカム・ポートフォリオ(為替ヘッジあり) I X O シェアクラス	2,553,674.007	909.54	2,322,683,057	871.84	2,226,406,382	34.86
2	ルクセンブルク	投資証券	ゴールドマン・サックス・ファンズ S.I.C.A.V. - ゴールドマン・サックス・グローバル・クレジット・ポートフォリオ(為替ヘッジあり) I X O シェアクラス	928,643.526	1,061.90	986,133,680	1,008.20	936,262,395	14.66
3	ルクセンブルク	投資証券	ゴールドマン・サックス・ファンズ S.I.C.A.V. - ゴールドマン・サックス・グローバル・アブソリュート・リターン・ポートフォリオ I O アキュムレーション・シェアクラス	50,598.332	11,302.25	571,875,137	11,385.51	576,088,057	9.02
4	ルクセンブルク	投資証券	ゴールドマン・サックス・ファンズ S.I.C.A.V. - ゴールドマン・サックス・エマージング・マーケッツ CORE エクイティ・ポートフォリオ I O スナップ・シェアクラス	344,510.083	1,174.00	404,456,636	1,333.53	459,416,391	7.19
5	ルクセンブルク	投資証券	ゴールドマン・サックス・ファンズ S.I.C.A.V. - ゴールドマン・サックス・グローバル・ストラテジック・マクロ・ボンド・ポートフォリオ I O アキュムレーション・シェアクラス	34,052.169	12,188.01	415,028,352	12,198.30	415,378,767	6.50
6	ルクセンブルク	投資証券	ゴールドマン・サックス・ファンズ S.I.C.A.V. - ゴールドマン・サックス・グローバル・ハイ・イールド・ポートフォリオ I O アキュムレーション・シェアクラス	178,988.981	2,088.06	373,740,718	2,110.89	377,826,801	5.92

順位	国/ 地域	種類	銘柄名	数量又は 額面総額	帳簿価額単価 (円)	帳簿価額金額 (円)	評価額単価 (円)	評価額金額 (円)	投資 比率 (%)
7	ルクセンブルク	投資証券	ゴールドマン・サックス・ファンズ S.I.C.A.V. - ゴールドマン・サックス・エマーゼン・グ・マーケット・デット・ポートフォリオ IOアキュムレーション・シェアクラス	137,610.191	2,323.21	319,698,568	2,333.15	321,065,231	5.03
8	ルクセンブルク	投資証券	ゴールドマン・サックス・ファンズ S.I.C.A.V. - ゴールドマン・サックス・グローバル・スモール・キャップ CORE エクイティ・ポートフォリオ IOアキュムレーション・スナップ・シェアクラス	147,619.128	1,264.71	186,695,810	1,444.12	213,180,694	3.34
9	ルクセンブルク	投資証券	ゴールドマン・サックス・ファンズ S.I.C.A.V. - ゴールドマン・サックス・エマーゼン・グ・マーケット・デット・ローカル・ポートフォリオ IOアキュムレーション・シェアクラス	77,787.444	1,465.64	114,008,827	1,579.41	122,858,477	1.92
10	アメリカ	投資信託受益証券	SPDR DOW JONES REIT ETF	10,916	9,811.85	107,106,211	8,943.92	97,631,842	1.53
11	アメリカ	投資信託受益証券	SPDR DJ INTERNATIONAL REAL ETF	18,063	4,189.64	75,677,543	4,257.22	76,898,174	1.20
12	ルクセンブルク	投資証券	ゴールドマン・サックス・ファンズ S.I.C.A.V. - ゴールドマン・サックス・グローバル・エクイティ・パートナーズ・ポートフォリオ IOアキュムレーション・シェアクラス	55,558.458	1,248.48	69,363,806	1,293.80	71,882,004	1.13
13	ルクセンブルク	投資証券	ゴールドマン・サックス・ファンズ S.I.C.A.V. - ゴールドマン・サックス・グローバル CORE エクイティ・ポートフォリオ IOアキュムレーション・スナップ・シェアクラス	41,727.855	1,329.78	55,489,080	1,509.62	62,993,296	0.99
14	アイルランド	投資証券	ゴールドマン・サックス・ファンズ・ビーエルシー - ゴールドマン・サックス US \$リキッド・リザーブズ・ファンド Xアキュムレーション・クラス	47.347	1,091,369.88	51,673,090	1,099,747.96	52,069,767	0.82

順位	国/ 地域	種類	銘柄名	数量又は 額面総額	帳簿価額単価 (円)	帳簿価額金額 (円)	評価額単価 (円)	評価額金額 (円)	投資 比率 (%)
15	アメリカ	投資 信託 受益 証券	VANGUARD S&P 500 ETF	1,672	25,197.05	42,129,471	27,072.27	45,264,838	0.71
16	アメリカ	投資 信託 受益 証券	ISHARES MSCI JAPAN ETF	5,118	6,099.68	31,218,212	6,615.06	33,855,906	0.53
17	アメリカ	投資 信託 受益 証券	ISHARES MSCI CHINA ETF	3,162	7,097.37	22,441,900	7,538.44	23,836,572	0.37
18	アメリカ	投資 信託 受益 証券	HEALTH CARE SELECT SECTOR	1,488	8,374.85	12,461,791	9,181.20	13,661,638	0.21
19	アメリカ	投資 信託 受益 証券	XTRACKERS MSCI EAFE HEDGED E	2,724	3,217.87	8,765,502	3,360.68	9,154,495	0.14

種類別及び業種別投資比率

(2018年2月28日現在)

種類	投資比率(%)
投資信託受益証券	4.70
投資証券	91.36
合計	96.07

(注) 投資比率とは、ファンドの純資産総額に対する当該資産の時価比率をいいます。

【投資不動産物件】

<日興ゴールドマン・サックス年金型投資戦略ファンド 積極プラン（年2回決算）>

（2018年2月28日現在）

該当事項はありません。

<日興ゴールドマン・サックス年金型投資戦略ファンド 安定プラン（年2回決算）>

（2018年2月28日現在）

該当事項はありません。

<日興ゴールドマン・サックス年金型投資戦略ファンド 安定プラン（毎月決算）>

（2018年2月28日現在）

該当事項はありません。

参考情報

<年金型投資戦略・積極マザーファンド>

（2018年2月28日現在）

該当事項はありません。

<年金型投資戦略・安定マザーファンド>

（2018年2月28日現在）

該当事項はありません。

【その他投資資産の主要なもの】

<日興ゴールドマン・サックス年金型投資戦略ファンド 積極プラン（年2回決算）>

（2018年2月28日現在）

該当事項はありません。

<日興ゴールドマン・サックス年金型投資戦略ファンド 安定プラン（年2回決算）>

（2018年2月28日現在）

該当事項はありません。

<日興ゴールドマン・サックス年金型投資戦略ファンド 安定プラン（毎月決算）>

（2018年2月28日現在）

該当事項はありません。

参考情報

<年金型投資戦略・積極マザーファンド>

（2018年2月28日現在）

該当事項はありません。

<年金型投資戦略・安定マザーファンド>

（2018年2月28日現在）

該当事項はありません。

(3) 【運用実績】

【純資産の推移】

<日興ゴールドマン・サックス年金型投資戦略ファンド 積極プラン（年2回決算）>

2018年2月28日及び同日前1年以内における各月末ならびに下記計算期末の純資産の推移は次の通りです。

期別	純資産総額 (百万円) (分配落)	純資産総額 (百万円) (分配付)	1口当たり 純資産額(円) (分配落)	1口当たり 純資産額(円) (分配付)
第1計算期間末(2016年2月19日)	71	71	0.9376	0.9376
第2計算期間末(2016年8月19日)	79	79	0.9929	0.9929
第3計算期間末(2017年2月20日)	72	72	1.0516	1.0516
第4計算期間末(2017年8月21日)	70	70	1.0899	1.0899
第5計算期間末(2018年2月19日)	70	70	1.1221	1.1221
2017年2月末日	73	-	1.0555	-
3月末日	74	-	1.0596	-
4月末日	75	-	1.0687	-
5月末日	71	-	1.0799	-
6月末日	72	-	1.0921	-
7月末日	70	-	1.0999	-
8月末日	71	-	1.1034	-
9月末日	72	-	1.1205	-
10月末日	71	-	1.1341	-
11月末日	73	-	1.1392	-
12月末日	74	-	1.1527	-
2018年1月末日	74	-	1.1589	-
2月末日	70	-	1.1288	-

(注) 表中の末日とはその月の最終営業日を指します。

<日興ゴールドマン・サックス年金型投資戦略ファンド 安定プラン（年2回決算）>

2018年2月28日及び同日前1年以内における各月末ならびに下記計算期末の純資産の推移は次の通りです。

期別	純資産総額 (百万円) (分配落)	純資産総額 (百万円) (分配付)	1口当たり 純資産額(円) (分配落)	1口当たり 純資産額(円) (分配付)
第1計算期間末(2016年2月19日)	121	121	0.9726	0.9726
第2計算期間末(2016年8月19日)	184	184	1.0158	1.0158
第3計算期間末(2017年2月20日)	184	184	1.0294	1.0294
第4計算期間末(2017年8月21日)	187	187	1.0514	1.0514
第5計算期間末(2018年2月19日)	187	187	1.0529	1.0529
2017年2月末日	185	-	1.0337	-
3月末日	185	-	1.0342	-
4月末日	184	-	1.0385	-
5月末日	186	-	1.0458	-
6月末日	186	-	1.0501	-
7月末日	187	-	1.0531	-
8月末日	189	-	1.0583	-
9月末日	189	-	1.0607	-
10月末日	190	-	1.0670	-
11月末日	190	-	1.0672	-
12月末日	191	-	1.0722	-
2018年1月末日	189	-	1.0695	-
2月末日	188	-	1.0552	-

(注) 表中の末日とはその月の最終営業日を指します。

<日興ゴールドマン・サックス年金型投資戦略ファンド 安定プラン(毎月決算)>

2018年2月28日及び同日前1年以内における各月末ならびに下記特定期間末の純資産の推移は次の通りです。

期別	純資産総額 (百万円) (分配落)	純資産総額 (百万円) (分配付)	1口当たり 純資産額(円) (分配落)	1口当たり 純資産額(円) (分配付)
第1特定期間末(2016年2月19日)	64	65	0.9652	0.9677
第2特定期間末(2016年8月19日)	112	113	0.9928	0.9953
第3特定期間末(2017年2月20日)	122	123	0.9908	0.9933
第4特定期間末(2017年8月21日)	115	115	0.9967	0.9992
第5特定期間末(2018年2月19日)	94	95	0.9834	0.9859
2017年2月末日	123	-	0.9949	-
3月末日	121	-	0.9929	-
4月末日	125	-	0.9945	-
5月末日	125	-	0.9990	-
6月末日	126	-	1.0005	-
7月末日	116	-	1.0009	-
8月末日	116	-	1.0033	-
9月末日	116	-	1.0031	-
10月末日	101	-	1.0066	-
11月末日	101	-	1.0042	-
12月末日	91	-	1.0063	-
2018年1月末日	93	-	1.0013	-
2月末日	96	-	0.9856	-

(注) 表中の末日とはその月の最終営業日を指します。

【分配の推移】

<日興ゴールドマン・サックス年金型投資戦略ファンド 積極プラン（年2回決算）>

期	期間	1口当たりの分配金（円）
第1計算期間	2015年8月28日～2016年2月19日	0.0000
第2計算期間	2016年2月20日～2016年8月19日	0.0000
第3計算期間	2016年8月20日～2017年2月20日	0.0000
第4計算期間	2017年2月21日～2017年8月21日	0.0000
第5計算期間	2017年8月22日～2018年2月19日	0.0000

<日興ゴールドマン・サックス年金型投資戦略ファンド 安定プラン（年2回決算）>

期	期間	1口当たりの分配金（円）
第1計算期間	2015年8月28日～2016年2月19日	0.0000
第2計算期間	2016年2月20日～2016年8月19日	0.0000
第3計算期間	2016年8月20日～2017年2月20日	0.0000
第4計算期間	2017年2月21日～2017年8月21日	0.0000
第5計算期間	2017年8月22日～2018年2月19日	0.0000

<日興ゴールドマン・サックス年金型投資戦略ファンド 安定プラン（毎月決算）>

期	期間	1口当たりの分配金（円）
第1特定期間	2015年8月28日～2016年2月19日	0.0075
第2特定期間	2016年2月20日～2016年8月19日	0.0150
第3特定期間	2016年8月20日～2017年2月20日	0.0150
第4特定期間	2017年2月21日～2017年8月21日	0.0150
第5特定期間	2017年8月22日～2018年2月19日	0.0150

【収益率の推移】

<日興ゴールドマン・サックス年金型投資戦略ファンド 積極プラン（年2回決算）>

期	期間	収益率（％）
第1計算期間	2015年8月28日～2016年2月19日	6.2
第2計算期間	2016年2月20日～2016年8月19日	5.9
第3計算期間	2016年8月20日～2017年2月20日	5.9
第4計算期間	2017年2月21日～2017年8月21日	3.6
第5計算期間	2017年8月22日～2018年2月19日	3.0

<日興ゴールドマン・サックス年金型投資戦略ファンド 安定プラン（年2回決算）>

期	期間	収益率（％）
第1計算期間	2015年8月28日～2016年2月19日	2.7
第2計算期間	2016年2月20日～2016年8月19日	4.4
第3計算期間	2016年8月20日～2017年2月20日	1.3
第4計算期間	2017年2月21日～2017年8月21日	2.1
第5計算期間	2017年8月22日～2018年2月19日	0.1

<日興ゴールドマン・サックス年金型投資戦略ファンド 安定プラン（毎月決算）>

期	期間	収益率（％）
第1特定期間	2015年8月28日～2016年2月19日	2.7
第2特定期間	2016年2月20日～2016年8月19日	4.4
第3特定期間	2016年8月20日～2017年2月20日	1.3
第4特定期間	2017年2月21日～2017年8月21日	2.1
第5特定期間	2017年8月22日～2018年2月19日	0.2

（４）【設定及び解約の実績】

<日興ゴールドマン・サックス年金型投資戦略ファンド 積極プラン（年２回決算）>

下記計算期間中の設定及び解約の実績ならびに当該計算期末の発行済み口数は次の通りです。

期	期間	設定口数（口）	解約口数（口）	発行済み口数（口）
第１計算期間	2015年８月28日～2016年２月19日	79,786,586	3,152,062	76,634,524
第２計算期間	2016年２月20日～2016年８月19日	3,270,369	244,715	79,660,178
第３計算期間	2016年８月20日～2017年２月20日	6,395,419	16,669,404	69,386,193
第４計算期間	2017年２月21日～2017年８月21日	4,430,197	9,047,951	64,768,439
第５計算期間	2017年８月22日～2018年２月19日	12,721,336	14,691,722	62,798,053

（注） 設定口数には当初募集期間中の設定口数を含みます。

<日興ゴールドマン・サックス年金型投資戦略ファンド 安定プラン（年２回決算）>

下記計算期間中の設定及び解約の実績ならびに当該計算期末の発行済み口数は次の通りです。

期	期間	設定口数（口）	解約口数（口）	発行済み口数（口）
第１計算期間	2015年８月28日～2016年２月19日	139,945,634	14,682,851	125,262,783
第２計算期間	2016年２月20日～2016年８月19日	55,931,508	-	181,194,291
第３計算期間	2016年８月20日～2017年２月20日	15,590,949	17,079,010	179,706,230
第４計算期間	2017年２月21日～2017年８月21日	1,494,445	2,603,488	178,597,187
第５計算期間	2017年８月22日～2018年２月19日	1,688,191	2,640,463	177,644,915

（注） 設定口数には当初募集期間中の設定口数を含みます。

<日興ゴールドマン・サックス年金型投資戦略ファンド 安定プラン（毎月決算）>

下記特定期間中の設定及び解約の実績ならびに当該特定期間末の発行済み口数は次の通りです。

期	期間	設定口数（口）	解約口数（口）	発行済み口数（口）
第１特定期間	2015年８月28日～2016年２月19日	67,249,725	-	67,249,725
第２特定期間	2016年２月20日～2016年８月19日	53,638,075	7,092,920	113,794,880
第３特定期間	2016年８月20日～2017年２月20日	18,645,749	8,341,533	124,099,096
第４特定期間	2017年２月21日～2017年８月21日	6,039,458	14,199,853	115,938,701
第５特定期間	2017年８月22日～2018年２月19日	12,183,325	31,569,971	96,552,055

（注） 設定口数には当初募集期間中の設定口数を含みます。

(参考) 運用実績

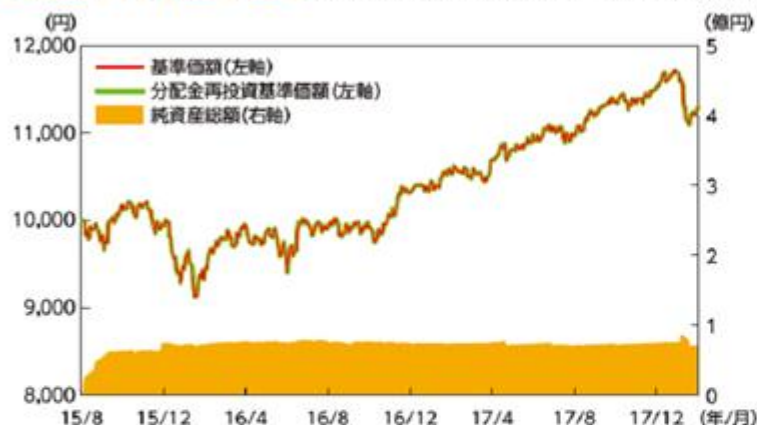
最新の運用実績は委託会社のホームページまたは販売会社でご確認いただけます。

下記は過去の実績であり、将来の成果を保証するものではありません。

2018年2月28日現在

積極プラン(年2回決算)

基準価額・純資産の推移 2015年8月28日(設定日)～2018年2月28日



●分配金再投資基準価額および期間別騰落率(分配金再投資)とは、本ファンドの決算時に収益の分配があった場合に、その分配金(税引前)で本ファンドを購入(再投資)した場合の基準価額および騰落率です。●基準価額および分配金再投資基準価額は、1万口当たりの値です。

基準価額・純資産総額

基準価額	11,288円
純資産総額	0.7億円

期間別騰落率(分配金再投資)

期間	ファンド
1ヵ月	-2.60%
3ヵ月	-0.91%
6ヵ月	2.30%
1年	6.94%
3年	—
5年	—
設定来	12.88%

分配の推移(1万口当たり、税引前)

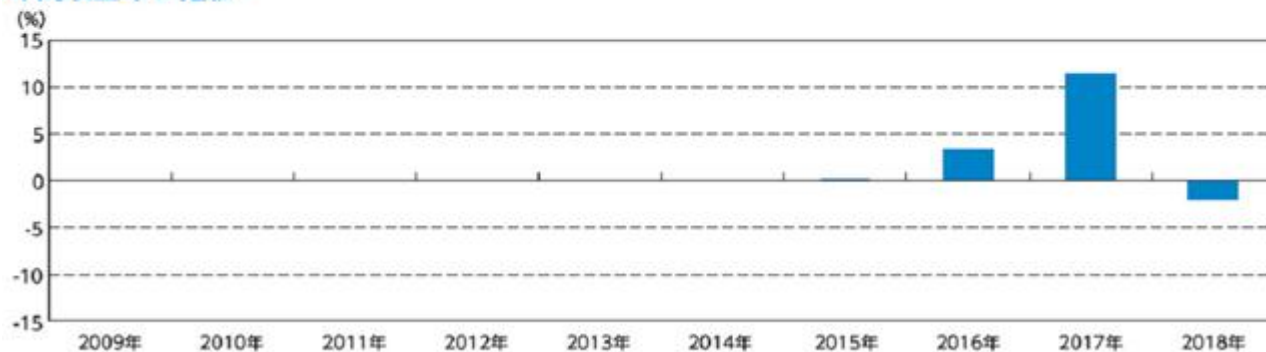
決算日	16/2/19	16/8/19	17/2/20	17/8/21	18/2/19	直近1年累計	設定来累計
分配金	0円	0円	0円	0円	0円	0円	0円

●運用状況によっては、分配金の金額が変わる場合、あるいは分配金が支払われない場合があります。

主要な資産の状況

資産区分	ファンド名称	配分比率
1 先進国株式	ゴールドマン・サックス・ファンズ S.I.C.A.V. ゴールドマン・サックス・グローバル CORE エクイティ・ポートフォリオ	12.3%
2 グローバル社債	ゴールドマン・サックス・ファンズ S.I.C.A.V. ゴールドマン・サックス・グローバル・クレジット・ポートフォリオ(為替ヘッジあり)	11.4%
3 新興国株式	ゴールドマン・サックス・ファンズ S.I.C.A.V. ゴールドマン・サックス・エマージング・マーケット CORE エクイティ・ポートフォリオ	9.3%
4 マルチストラテジー	ゴールドマン・サックス・ファンズ S.I.C.A.V. ゴールドマン・サックス・グローバル・アパノリユート・リターン・ポートフォリオ	8.9%
5 先進国株式	ゴールドマン・サックス・ファンズ S.I.C.A.V. ゴールドマン・サックス・グローバル・エクイティ・パートナーズ	7.5%
6 新興国債券	ゴールドマン・サックス・ファンズ S.I.C.A.V. ゴールドマン・サックス・エマージング・マーケット・デット・ポートフォリオ	6.5%
7 先進国株式	バンガード® S&P 500 ETF	5.8%
8 ハイ・イールド債券	ゴールドマン・サックス・ファンズ S.I.C.A.V. ゴールドマン・サックス・グローバル・ハイ・イールド・ポートフォリオ	5.2%
9 ヘッジファンド	ゴールドマン・サックス・ファンズ S.I.C.A.V. ゴールドマン・サックス・グローバル・ストラテジック・マクロ・ボンド・ポートフォリオ	5.1%
10 グローバル小型株式	ゴールドマン・サックス・ファンズ S.I.C.A.V. ゴールドマン・サックス・グローバル・スモール・キャップ CORE エクイティ・ポートフォリオ	4.8%

年間収益率の推移



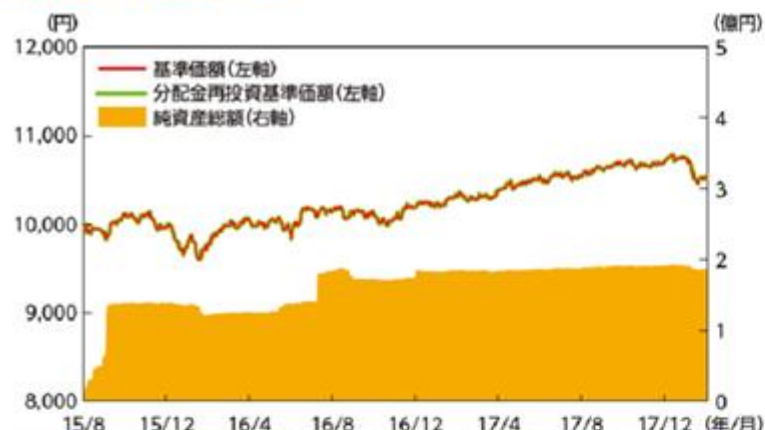
●本ファンドの収益率は、分配金(税引前)を再投資したものと算出しています。
●本ファンドにベンチマークはありませんので、ファンド設定日前の年間収益率について記載しておりません。
●2015年は設定日(8月28日)から年末までの収益率、2018年は1月から2月末までの収益率を表示しています。

最新の運用実績は委託会社のホームページまたは販売会社でご確認いただけます。
下記は過去の実績であり、将来の成果を保証するものではありません。

2018年2月28日現在

安定プラン(年2回決算)

基準価額・純資産の推移 2015年8月28日(設定日)～2018年2月28日



● 分配金再投資基準価額および期間別騰落率(分配金再投資)とは、本ファンドの決算時に収益の分配があった場合に、その分配金(税引前)で本ファンドを購入(再投資)した場合の基準価額および騰落率です。● 基準価額および分配金再投資基準価額は、1万口当たりの値です。

基準価額・純資産総額

基準価額	10,552円
純資産総額	1.9億円

期間別騰落率(分配金再投資)

期間	ファンド
1ヵ月	-1.34%
3ヵ月	-1.12%
6ヵ月	-0.29%
1年	2.08%
3年	—
5年	—
設定来	5.52%

分配の推移(1万口当たり、税引前)

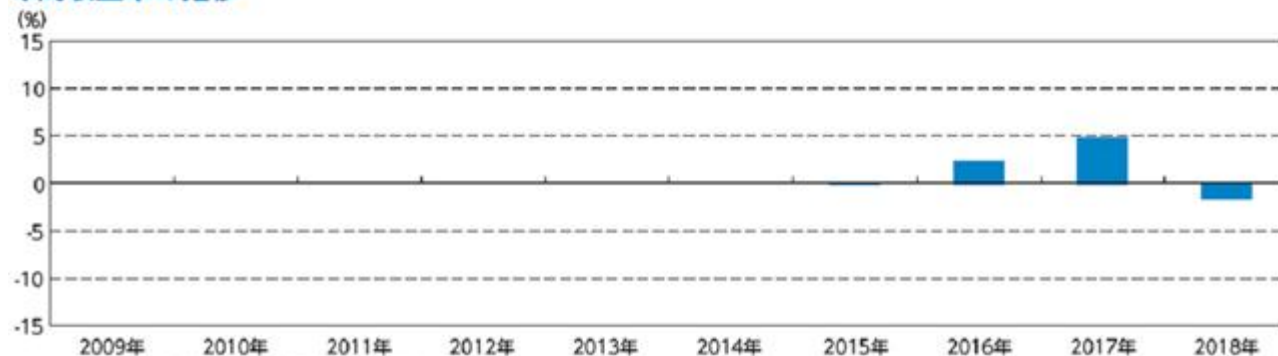
決算日	16/2/19	16/8/19	17/2/20	17/8/21	18/2/19	最近1年累計	設定来累計
分配金	0円	0円	0円	0円	0円	0円	0円

● 運用状況によっては、分配金の金額が変わる場合、あるいは分配金が支払われない場合があります。

主要な資産の状況

資産区分	ファンド名称	配分比率
1 先進国債券	ゴールドマン・サックス・ファンズ S.I.C.A.V. ゴールドマン・サックス・グローバル・フィックス・インカム・ポートフォリオ(為替ヘッジあり)	34.9%
2 グローバル社債	ゴールドマン・サックス・ファンズ S.I.C.A.V. ゴールドマン・サックス・グローバル・クレジット・ポートフォリオ(為替ヘッジあり)	14.7%
3 マルチストラテジー	ゴールドマン・サックス・ファンズ S.I.C.A.V. ゴールドマン・サックス・グローバル・アパリュート・リターン・ポートフォリオ	9.0%
4 新興国株式	ゴールドマン・サックス・ファンズ S.I.C.A.V. ゴールドマン・サックス・エマージング・マーケット CORE エクイティ・ポートフォリオ	7.2%
5 ヘッジファンド	ゴールドマン・サックス・ファンズ S.I.C.A.V. ゴールドマン・サックス・グローバル・ストラテジック・マクロ・ボンド・ポートフォリオ	6.5%
6 ハイ・イールド債券	ゴールドマン・サックス・ファンズ S.I.C.A.V. ゴールドマン・サックス・グローバル・ハイ・イールド・ポートフォリオ	5.9%
7 新興国債券	ゴールドマン・サックス・ファンズ S.I.C.A.V. ゴールドマン・サックス・エマージング・マーケット・デット・ポートフォリオ	5.0%
8 グローバル小型株式	ゴールドマン・サックス・ファンズ S.I.C.A.V. ゴールドマン・サックス・グローバル・スモール・キャップ CORE エクイティ・ポートフォリオ	3.3%
9 新興国債券	ゴールドマン・サックス・ファンズ S.I.C.A.V. ゴールドマン・サックス・エマージング・マーケット・デット・ローカル・ポートフォリオ	1.9%
10 リート	SPDR® ダウ・ジョーンズ® REIT ETF	1.5%

年間収益率の推移



● 本ファンドの収益率は、分配金(税引前)を再投資したものとして算出しています。
● 本ファンドにベンチマークはありませんので、ファンド設定日前の年間収益率について記載していません。
● 2015年は設定日(8月28日)から年末までの収益率、2018年は1月から2月末までの収益率を表示しています。

最新の運用実績は委託会社のホームページまたは販売会社でご確認いただけます。
 下記は過去の実績であり、将来の成果を保証するものではありません。

2018年2月28日現在

安定プラン(毎月決算)

基準価額・純資産の推移 2015年8月28日(設定日)～2018年2月28日



● 分配金再投資基準価額および期間別騰落率(分配金再投資)とは、本ファンドの決算時に収益の分配があった場合に、その分配金(税引前)で本ファンドを購入(再投資)した場合の基準価額および騰落率です。● 基準価額および分配金再投資基準価額は、1万口当たりの値です。

基準価額・純資産総額

基準価格	9,856円
純資産総額	1.0億円

期間別騰落率(分配金再投資)

期間	ファンド
1ヵ月	-1.32%
3ヵ月	-1.11%
6ヵ月	-0.28%
1年	2.08%
3年	—
5年	—
設定来	5.50%

分配の推移(1万口当たり、税引前)

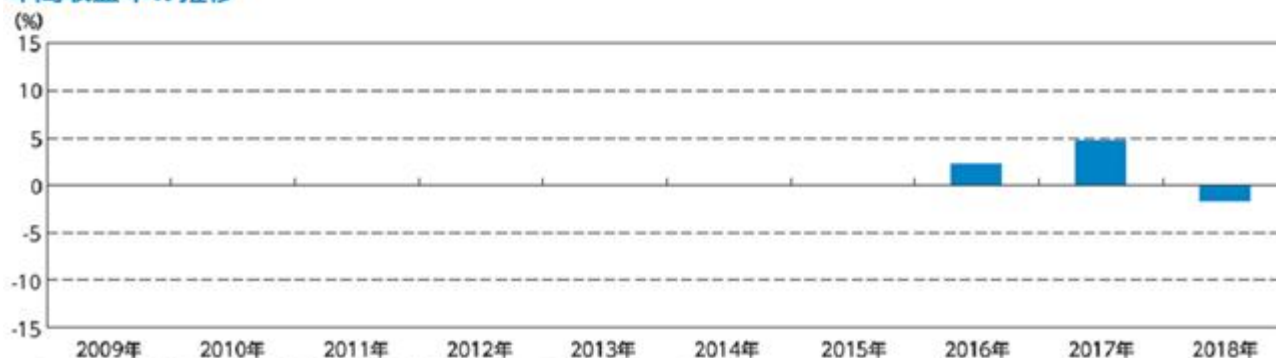
決算日	17/3/21	17/4/19	17/5/19	17/6/19	17/7/19	17/8/21	17/9/19
分配金	25円	25円	25円	25円	25円	25円	25円
決算日	17/10/19	17/11/20	17/12/19	18/1/19	18/2/19	直近1年累計	設定来累計
分配金	25円	25円	25円	25円	25円	300円	675円

● 運用状況によっては、分配金の金額が変わる場合、あるいは分配金が支払われない場合があります。

主要な資産の状況

資産区分	ファンド名称	配分比率
1 先進国債券	ゴールドマン・サックス・ファンズ S.I.C.A.V. ゴールドマン・サックス・グローバル・フィックス・インカム・ポートフォリオ(為替ヘッジあり)	34.9%
2 グローバル社債	ゴールドマン・サックス・ファンズ S.I.C.A.V. ゴールドマン・サックス・グローバル・クレジット・ポートフォリオ(為替ヘッジあり)	14.7%
3 マルチストラテジー	ゴールドマン・サックス・ファンズ S.I.C.A.V. ゴールドマン・サックス・グローバル・アブゾリュート・リターン・ポートフォリオ	9.0%
4 新興国株式	ゴールドマン・サックス・ファンズ S.I.C.A.V. ゴールドマン・サックス・エマージング・マーケット CORE エクイティ・ポートフォリオ	7.2%
5 ヘッジファンド	ゴールドマン・サックス・ファンズ S.I.C.A.V. ゴールドマン・サックス・グローバル・ストラテジック・マクロ・ボンド・ポートフォリオ	6.5%
6 ハイ・イールド債券	ゴールドマン・サックス・ファンズ S.I.C.A.V. ゴールドマン・サックス・グローバル・ハイ・イールド・ポートフォリオ	5.9%
7 新興国債券	ゴールドマン・サックス・ファンズ S.I.C.A.V. ゴールドマン・サックス・エマージング・マーケット・デット・ポートフォリオ	5.0%
8 グローバル小型株式	ゴールドマン・サックス・ファンズ S.I.C.A.V. ゴールドマン・サックス・グローバル・スモール・キャップ CORE エクイティ・ポートフォリオ	3.3%
9 新興国債券	ゴールドマン・サックス・ファンズ S.I.C.A.V. ゴールドマン・サックス・エマージング・マーケット・ローカル・ポートフォリオ	1.9%
10 リート	SPDR® グウ・ジョーンズ® REIT ETF	1.5%

年間収益率の推移



● 本ファンドの収益率は、分配金(税引前)を再投資したものととして算出しています。
 ● 本ファンドにベンチマークはありませんので、ファンド設定日前の年間収益率について記載しておりません。
 ● 2015年は設定日(8月28日)から年末までの収益率を、2018年は1月から2月末までの収益率表示しています。

第2【管理及び運営】

1【申込（販売）手続等】

(1) 受益権の取得申込者は、販売会社において取引口座を開設のうえ、お買付のお申込みを行うものとします。

お買付のお申込みは、販売会社所定の方法により、毎営業日^{*1}受け付けます。毎営業日の午後3時^{*2}までに、お買付のお申込みが行われかつ当該お申込みの受付に係る販売会社所定の事務手続が完了したものを当日の申込分とします。当日の受付終了後のお申込みについては、翌営業日のお取扱いとします。

*1 英国証券取引所、ニューヨーク証券取引所もしくはルクセンブルク証券取引所の休業日またはロンドン、ニューヨークもしくはルクセンブルクの銀行の休業日および12月24日（以下「ファンド休業日」といいます。）に該当する場合には、販売会社の営業日であっても、お買付のお申込みはお受けいたしません。収益分配金の再投資に係る追加信託金のお申込みに限り、これを受け付けるものとします。

*2 販売会社によっては午後3時より前に受付を締め切ることがありますので、販売会社にご確認ください。

(2) 収益分配金の受取方法により、収益分配時に収益分配金を受取る「一般コース」、収益分配金が税金を差引かれた後自動的に無手数料で再投資される「自動けいぞく投資コース」がありますので、どちらかのコースをお選びいただくこととなります（ただし、販売会社によっては、どちらか一方のみのお取扱いとなる場合があります。）。一度お選びいただいたコースは原則として途中で変更することはできません。

「自動けいぞく投資コース」をお申込みの場合、お買付に際して、本ファンドにかかる「自動けいぞく投資契約」（販売会社によっては名称が異なる場合があります。）を当該販売会社との間で結んでいただきます。ただし、販売会社によっては、自動けいぞく投資契約を結んだ場合であっても、収益分配金の受取りをご希望の方は、再投資を中止することを申し出ることができます。詳しくは、販売会社にお問い合わせください。

(3) お買付価額は、取得申込日の翌営業日の基準価額とします。また、お買付には申込手数料および当該申込手数料に係る消費税等相当額がかかります。ただし、自動けいぞく投資契約に基づいて収益分配金を再投資する場合は、各計算期間終了日の基準価額とします。最新の基準価額は販売会社または下記の照会先で入手可能です。

ゴールドマン・サックス・アセット・マネジメント株式会社

電話 : 03 (6437) 6000 (受付時間：営業日の午前9時から午後5時まで)

ホームページ・アドレス : www.gsam.co.jp

また、原則として、日本経済新聞（朝刊）の「オープン基準価格」欄に、基準価額が掲載されます（略称：「日興年金積2」「日興年金安2」「日興年金安月」）。

(4) お買付単位は販売会社によって異なります。詳しくは、販売会社にお問い合わせください。販売会社については、上記(3)の照会先までお問い合わせください。

自動けいぞく投資契約に基づいて収益分配金を再投資する場合は、1口の整数倍をもって取得のお申込みに応じます。

(5) お買付代金はお申込みの販売会社にお支払いください。お買付代金の払込期日は販売会社によって異なります。詳しくは、販売会社にお問い合わせください。

(6) 販売会社によっては、各ファンド間でスイッチング（乗換え）が可能です。詳しくは、販売会社にお問い合わせください。なお、スイッチングの際には、換金時と同様に換金（解約）されるファンドに対して換金にかかる税金が課されることにつきご注意ください。

(7) 金融商品取引所における取引の停止、外国為替取引の停止その他合理的な事情（コンピュータの誤作動等により決済が不能となった場合、基準価額の計算が不能となった場合、計算された基準価額の正確性に合理的な疑いが生じた場合、流動性の低下により投資対象資産の取引が困難となった場合、投資対象とする投資信託証券の価格が算出されない場合等を含みます。）があると委託会社が判断したときは、販売会社は、受益権の取得申込みの受付を中止することおよびすでに受付けた取得申込みを取消することができます。

2【換金（解約）手続等】

- (1) ご換金（解約）のお申込みは、毎営業日^{*1}受け付けます。毎営業日の午後3時^{*2}までに、ご換金のお申込みが行われ、かつ当該お申込みの受付に係る販売会社所定の事務手続が完了したものを当日の申込分とします。当日の受付終了後のお申込みについては、翌営業日のお取扱いとします。ご換金場所は販売会社の本・支店、営業所です。

*1 「ファンド休業日」を除きます。

*2 販売会社によっては午後3時より前に受付を締め切ることがありますので、販売会社にご確認ください。

- (2) ご換金の単位は販売会社によって異なります。詳しくは、販売会社にお問い合わせください。
- (3) ご換金の価額は、一部解約の実行の請求日の翌営業日の基準価額とします。手取額は、当該基準価額から、換金にかかる税金を差し引いた金額となります。
- 詳しくは、「第1 ファンドの状況 4 手数料等及び税金 (5) 課税上の取扱い」をご覧ください。
- (4) 本ファンドの基準価額は毎営業日算出されます。最新の基準価額は販売会社または下記の照会先で入手可能です。

ゴールドマン・サックス・アセット・マネジメント株式会社

電話 : 03 (6437) 6000 (受付時間: 営業日の午前9時から午後5時まで)

ホームページ・アドレス: www.gsam.co.jp

また、原則として、日本経済新聞（朝刊）の「オープン基準価格」欄に、基準価額が掲載されます（略称：「日興年金積2」「日興年金安2」「日興年金安月」）。

- (5) ご換金の代金は、受益者による一部解約の実行の請求日から起算して、原則として6営業日目から販売会社を通じて受益者に支払われます。
- (6) 信託財産の資金管理を円滑に行うため、1顧客1日当たり3億円を超える大口のご換金は制限することがあります。詳しくは、販売会社にお問い合わせください。
- (7) 金融商品取引所における取引の停止、外国為替取引の停止その他合理的な事情（コンピュータの誤作動等により決済が不能となった場合、基準価額の計算が不能となった場合、計算された基準価額の正確性に合理的な疑いが生じた場合、流動性の低下により投資対象資産の取引が困難となった場合、投資対象とする投資信託証券の価格が算出されない場合等を含みます。）があると委託会社が判断したときは、上記の一部解約の実行の請求の受付を中止することおよびすでに受付けた一部解約の実行の請求を保留または取消させていただくことがあります。これにより一部解約の実行の請求の受付が中止され、またはすでに受付けた一部解約の実行の請求が保留された場合には、受益者は当該受付中止または請求保留以前に行った当日の一部解約の実行の請求を撤回できます。ただし、受益者がその一部解約の実行の請求を撤回しない場合には、当該受益権の一部解約の価額は、当該受付中止または請求保留を解除した後の最初の基準価額の計算日を一部解約の実行の請求日として上記に準じて計算された価額とします。

3【資産管理等の概要】

(1)【資産の評価】

本ファンド1万口当たりの純資産総額（以下「基準価額」といいます。）は、本ファンドの信託財産の純資産総額をその時の受益権総口数で除して得た額の1万口当たりの額です。「信託財産の純資産総額」とは、信託財産に属する資産（受入担保金代用有価証券を除きます。）を法令および一般社団法人投資信託協会規則に従って時価評価して得た信託財産の資産総額から負債総額を控除した金額をいいます。なお、外貨建資産の円換算については、原則としてわが国における計算日の対顧客電信売買相場の仲値によって計算します。予約為替の評価は、原則としてわが国における計算日の対顧客先物売買相場の仲値によるものとします。

本ファンドの基準価額は毎営業日算出されます。最新の基準価額は販売会社または下記の照会先で入手可能です。

ゴールドマン・サックス・アセット・マネジメント株式会社

電話：03(6437)6000（受付時間：営業日の午前9時から午後5時まで）

ホームページ・アドレス：www.gsam.co.jp

また、原則として、日本経済新聞（朝刊）の「オープン基準価格」欄に、基準価額が掲載されます（略称：「日興年金積2」「日興年金安2」「日興年金安月」）。年2回（2月および8月）の決算時および償還時に、期中の運用経過のほか信託財産の内容などを記載した交付運用報告書を作成し、販売会社を通じてお渡しいたします。

運用報告書（全体版）は、委託会社のホームページに掲載されます。ただし、受益者から運用報告書（全体版）の交付請求があった場合には、交付します。

委託会社が設定・運用を行うファンドについては、通常、月次で運用経過について記載したレポートが作成されています。最新のレポートは、販売会社または上記のホームページにおいて入手可能です。

(2)【保管】

該当事項はありません。

(3)【信託期間】

本ファンドの信託期間は2015年8月28日から開始し、期限はありません。ただし、下記「(5) その他 a. 信託の終了」の場合には、信託は終了します。

(4)【計算期間】

<積極プラン（年2回決算）> <安定プラン（年2回決算）>

本ファンドの計算期間は、毎年2月20日から8月19日までおよび8月20日から翌年2月19日までとすることを原則とします。なお、第1計算期間は信託契約締結日から2016年2月19日までとします。以上にかかわらず、この原則により各計算期間終了日に該当する日が休業日のとき、各計算期間終了日は該当日以降の営業日で該当日に最も近い日とし、その翌日より次の計算期間が開始されるものとします。ただし、最終計算期間の終了日は、信託期間の終了日までとします。

<安定プラン（毎月決算）>

本ファンドの計算期間は、毎月20日から翌月19日までとすることを原則とします。なお、第1計算期間は信託契約締結日から2015年12月21日までとします。以上にかかわらず、この原則により各計算期間終了日に該当する日が休業日のとき、各計算期間終了日は該当日以降の営業日で該当日に最も近い日とし、その翌日より次の計算期間が開始されるものとします。ただし、最終計算期間の終了日は、信託期間の終了日までとします。

(5)【その他】

a. 信託の終了

委託会社は、信託契約の一部を解約することにより、各ファンドそれぞれについて、信託財産の純資産総額が100億円を下回ることとなった場合には、当該ファンドについて、受託銀行と合意のうえ、あらかじめ監督官庁に届け出ることににより、この信託契約を解約し、この信託を終了させることができます。

委託会社は、信託期間中において、この信託契約を解約することが受益者のため有利であると認めるとき、または正当な理由があるときは、受託銀行と合意のうえ、この信託契約を解約し、信託を終了させることができます。この場合において、委託会社は、あらかじめ、解約しようとする旨を監督官庁に届け出ます。

委託会社は、およびの事項について、書面による決議(以下「書面決議」といいます。)を行います。この場合において、あらかじめ、書面決議の日ならびに信託契約の解約の理由などの事項を定め、当該決議の日の2週間前までに、この信託契約に係る知れている受益者に対し、書面をもってこれらの事項を記載した書面決議の通知を發します。

の書面決議において、受益者(委託会社およびこの信託の信託財産にこの信託の受益権が属するときの当該受益権に係る受益者としての受託銀行を除きます。以下本において同じ。)は受益権の口数に応じて、議決権を有し、これを行使することができます。なお、知れている受益者が議決権を行使しないときは、当該知れている受益者は書面決議について賛成するものとみなします。

の書面決議は議決権を行使することができる受益者の議決権の3分の2以上に当たる多数をもって行います。

からまでの規定は、委託会社が信託契約の解約について提案をした場合において、当該提案につき、この信託契約に係るすべての受益者が書面または電磁的記録により同意の意思表示をしたときには適用しません。また、信託財産の状態に照らし、真にやむを得ない事情が生じている場合であって、からまでに規定する信託契約の解約の手続きを行うことが困難な場合には適用しません。

監督官庁の命令があったとき、委託会社の登録取消、解散、業務廃止のとき(ただし監督官庁が信託契約に関する委託者の業務を他の投資信託委託会社に引継ぐことを命じたときは、信託は、下記b.に記載する受益者の書面決議が否決された場合を除き、当該投資信託委託会社と受託銀行との間において存続します。)、受託銀行が信託業務を営む銀行でなくなったとき(ただし他の信託銀行が受託者の業務を引継ぐときを除きます。)、受託銀行の辞任または解任に際し新受託者を選任できないときは(新受託者の選任を行う場合は、下記b.に定める手続を準用します。)、委託会社は信託契約を解約し、信託は終了します。なお、受託銀行は、委託会社の承諾を受けて受託者の任務を辞任することができます。また、受託銀行がその任務に違反して信託財産に著しい損害を与えたことその他重要な事由があるときは、委託会社または受益者は、裁判所に受託銀行の解任を申立てることができます。なお、受益者は、上記によって行う場合を除き、受託銀行を解任することはできないものとします。

b. 約款変更等

委託会社は、監督官庁の命令があったとき、受益者の利益のため必要と認めるときまたは正当な理由があるときは、受託銀行と合意のうえ、信託約款を変更することまたは本ファンドと他のファンドとの併合(投資信託及び投資法人に関する法律に規定する「委託者指図型投資信託の併合」をいいます。以下同じ。)を行うことができ、あらかじめ、変更または併合しようとする旨およびその内容を監督官庁に届け出ます。なお、信託約款は本b.「約款変更等」に定める以外の方法によって変更することができないものとします。

委託会社は、の事項(の変更事項にあつてはその変更の内容が重大なものに該当する場合に限り、併合の事項にあつてはその併合が受益者の利益に及ぼす影響が軽微なものに該当する場合を除き、合わせて「重大な約款の変更等」といいます。)について、書面決議を行います。この場合において、あらかじめ、書面決議の日ならびに重大な約款の変更等の内容およびその理由などの事項を定め、当該決議の日の2週間前までに、信託約款に係る知れている受益者に対し、書面をもってこれらの事項を記載した書面決議の通知を發します。

の書面決議において、受益者(委託会社およびこの信託の信託財産にこの信託の受益権が属するときの当該受益権に係る受益者としての受託銀行を除きます。以下本において同じ。)は受益権の口数に応じて、議決権を有し、これを行使することができます。なお、知れている受益者が議決権を行使しないときは、当該知れている受益者は書面決議について賛成するものとみなします。

の書面決議は議決権を行使することができる受益者の議決権の3分の2以上に当たる多数をもって行います。

書面決議の効力は、本ファンドのすべての受益者に対してその効力を生じます。

上記からまでの規定は、委託会社が重大な約款の変更等について提案をした場合において、当該提案につき、信託約款に係るすべての受益者が書面または電磁的記録により同意の意思表示をしたときには適用しません。

からまでの規定にかかわらず、本ファンドにおいて併合の書面決議が可決された場合にあつても、当該併合にかかる一または複数の他のファンドにおいて当該併合の書面決議が否決された場合は、当該他のファンドとの併合を行うことはできません。

c．反対受益者の受益権買取請求の不適用

本ファンドは、受益者が一部解約請求を行ったときは、委託会社が信託契約の一部の解約をすることにより当該請求に応じ、当該受益権の公正な価格が当該受益者に一部解約金として支払われることとなる委託者指図型投資信託に該当するため、上記 a．に規定する信託契約の解約または上記 b．に規定する重大な約款変更等を行う場合において、投資信託及び投資法人に関する法律第18条第1項に定める反対受益者による受益権買取請求の規定の適用を受けません。

d．関係法人との契約の更改等

(a) 募集・販売契約

委託会社と販売会社との間の募集・販売契約は、当事者の別段の意思表示のない限り、1年ごとに自動的に更新されます。募集・販売契約は、当事者間の合意により変更することができます。

(b) 投資顧問契約

委託会社と投資顧問会社との間の投資顧問契約には期限の定めがありません。投資顧問契約は、当事者間の合意により変更することができます。投資顧問会社が法律に違反した場合、信託約款の違反となる運用の指図に関する権限の行使をした場合、本ファンドに重大な損失を生ぜしめた場合、その他の理由により必要と認められる場合には、委託会社は、運用の指図に関する権限の委託を中止し、または本ファンドに関する投資顧問契約上のサービスの中止または変更を投資顧問会社に対して求めることができます。

e．委託会社の事業の譲渡および承継に伴う取扱い

委託会社は、投資信託委託会社の事業の全部または一部を譲渡することがあり、これに伴い、信託契約に関する事業を譲渡することがあります。

委託会社は、分割により事業の全部または一部を承継させることがあり、これに伴い、信託契約に関する事業を承継させることがあります。

f．信託業務の委託等

受託銀行は、委託会社と協議のうえ、信託業務の一部について、信託業法第22条第1項に定める信託業務の委託をするときは、以下に掲げる基準のすべてに適合するもの（受託銀行の利害関係人を含みます。）を委託先として選定します。

(a) 委託先の信用力に照らし、継続的に委託業務の遂行に懸念がないこと

(b) 委託先の委託業務に係る実績等に照らし、委託業務を確実に処理する能力があると認められること

(c) 委託される信託財産に属する財産と自己の固有財産その他の財産とを区分する等の管理を行う体制が整備されていること

(d) 内部管理に関する業務を適正に遂行するための体制が整備されていること

受託銀行は、上記に定める委託先の選定にあたっては、当該委託先が上記に掲げる基準に適合していることを確認するものとします。

上記にかかわらず、受託銀行は、次に掲げる業務を、受託銀行および委託会社が適当と認める者（受託銀行の利害関係人を含みます。）に委託することができるものとします。

(a) 信託財産の保存に係る業務

(b) 信託財産の性質を変えない範囲内において、その利用または改良を目的とする業務

(c) 委託会社のみ指図により信託財産の処分およびその他の信託の目的の達成のために必要な行為に係る業務

(d) 受託銀行が行う業務の遂行にとって補助的な機能を有する行為

保管費用は、受益者の負担とし、信託財産中より支弁します。

g．投資信託証券の登録の管理

投資信託財産に実質的に属する外国投資信託証券については、受託銀行名義で当該外国投資信託証券の管理会社において登録され、当該外国投資信託証券の発行国または当該管理会社が所在する国内の諸法令および慣例ならびに当該管理会社の諸規則にしたがって管理させることができます。

h．混蔵寄託

金融機関または第一種金融商品取引業者（金融商品取引法第28条第1項に規定する第一種金融商品取引業を行う者および外国の法令に準拠して設立された法人でこの者に類する者をいいます。以下本h．において同じ。）から、売買代金および償還金等について円貨で約定し円貨で決済する取引により取得した外国において発行された譲渡性預金証書またはコマーシャル・ペーパーは、当該金融機関または第一種金融商品取引業者が保管契約を締結した保管機関に当該金融機関または第一種金融商品取引業者の名義で混蔵寄託できるものとします。

i．信託財産の登記等および記載等の留保等

信託の登記または登録をすることができる信託財産については、信託の登記または登録をすることとします。ただし、受託銀行が認める場合は、信託の登記または登録を留保することがあります。

上記ただし書きにかかわらず、受益者保護のために委託会社または受託銀行が必要と認めるときは、速やかに登記または登録をするものとします。

信託財産に属する旨の記載または記録をすることができる信託財産については、信託財産に属する旨の記載または記録をするとともに、その計算を明らかにする方法により分別して管理するものとします。ただし、受託銀行が認める場合は、その計算を明らかにする方法により分別して管理することがあります。

動産（金銭を除きます。）については、外形上区別することができる方法によるほか、その計算を明らかにする方法により分別して管理することがあります。

j．一部解約の請求および有価証券売却等の指図

委託会社は、信託財産に属するマザーファンドの受益証券ならびに外国投資信託の受益証券にかかる信託契約の一部解約の請求、外国投資証券にかかる買戻し請求、外国投資証券の償還の請求および有価証券の売却等（マザーファンドの信託財産に属するものを含みます。）の指図ができます。

k．再投資の指図

委託会社は、上記の規定による一部解約の代金、売却代金、有価証券にかかる償還金等、外国投資信託の受益証券にかかる収益分配金、外国投資証券の清算分配金、有価証券等にかかる利子等、外国投資証券の配当金およびその他の収入金を再投資することの指図ができます。

l．他の受益者の氏名等の開示の請求の制限

本ファンドの受益者は、委託会社または受託銀行に対し、次に掲げる事項の開示の請求を行うことはできません。

- ・他の受益者の氏名または名称および住所
- ・他の受益者が有する受益権の内容

m．公告

委託会社が受益者に対してする公告は、日本経済新聞に掲載します。

4【受益者の権利等】

(1) 収益分配金の受領権に関する内容および権利行使の手続

収益分配金は、原則として本ファンドの毎計算期間の終了日から起算して5営業日までに販売会社を通じて、毎計算期間の末日において振替機関等の振替口座簿に記載または記録されている受益者への支払いを開始します。

上記にかかわらず、自動けいぞく投資契約に基づいて収益分配金を再投資する受益者に対しては、受託銀行が委託会社の指定する預金口座等に払い込むことにより、原則として、毎計算期間終了日の翌営業日に、収益分配金が販売会社に交付されます。この場合、販売会社は、自動けいぞく投資契約に基づき、受益者に対し遅滞なく収益分配金の再投資にかかる受益権の取得の申込みに応じるものとします。当該取得申込みにより増加した受益権は、振替口座簿に記載または記録されます。

販売会社は、受益者が自己に帰属する受益権の全部もしくは一部の口数について、あらかじめ計算期間を指定し、上記の収益分配金の再投資にかかる受益権の取得申込を中止することを申し出た場合においては、上記にかかわらず、当該受益権に帰属する収益分配金を当該計算期間終了のつど受益者に支払うことができます。

受益者が、収益分配金について支払開始日から5年間その支払いを請求しないときは、その権利を失い、受託銀行から交付を受けた金銭は、委託会社に帰属します。

(2) 償還金の受領権に関する内容および権利行使の手続

償還金（信託終了時における信託財産の純資産総額を受益権総口数で除した額をいいます。以下同じ。）は、原則として信託終了日から起算して5営業日までに販売会社を通じて信託終了日において振替機関等の振替口座簿に記載または記録されている受益者への支払いを開始します。

受益者が、信託終了による償還金について支払開始日から10年間その支払いを請求しないときは、その権利を失い、受託銀行から交付を受けた金銭は、委託会社に帰属します。

(3) 一部解約金の受領権に関する内容および権利行使の手続

一部解約金の受領権に関する内容および権利行使の手続については、前記「第2 管理及び運営 2 換金（解約）手続等」をご覧ください。

一部解約金は、受益者による一部解約の実行の請求日から起算して、原則として6営業日目から販売会社を通じて受益者に支払います。

(4) 収益分配金、償還金および一部解約金の払い込みと支払いに関する受託銀行の免責

受託銀行は、収益分配金については支払開始日（一般コースの場合）および交付開始前（自動けいぞく投資コースの場合）までに、償還金については支払開始日までに、一部解約金については支払日までに、その全額を委託会社の指定する預金口座等に払い込みます。

受託銀行は、上記により委託会社の指定する預金口座等に収益分配金、償還金および一部解約金を払い込んだ後は、受益者に対する支払いにつき、その責に任じません。

(5) 委託会社の免責

収益分配金、償還金および一部解約金の受益者への支払いについては、当該販売会社に対する支払いをもって委託会社は免責されるものとします。かかる支払いがなされた後は、当該収益分配金、償還金および一部解約金は、源泉徴収されるべき税額（および委託会社が一定期間経過後販売会社より回収した金額があればその金額）を除き、受益者の計算に属する金銭となります。

(6) 換金手続等

前記「第2 管理及び運営 2 換金（解約）手続等」をご覧ください。

第3【ファンドの経理状況】

(1) 日興ゴールドマン・サックス年金型投資戦略ファンド 積極プラン（年2回決算）、日興ゴールドマン・サックス年金型投資戦略ファンド 安定プラン（年2回決算）、日興ゴールドマン・サックス年金型投資戦略ファンド 安定プラン（毎月決算）の財務諸表は、「財務諸表等の用語、様式及び作成方法に関する規則」（昭和38年大蔵省令第59号）並びに同規則第2条の2の規定により、「投資信託財産の計算に関する規則」（平成12年総理府令第133号）に基づき作成しております。

なお、財務諸表に掲載している金額は、円単位で表示しております。

(2) 積極プラン（年2回決算）及び安定プラン（年2回決算）の計算期間は6ヵ月であるため、財務諸表は6ヵ月毎に作成しております。

(3) 安定プラン（毎月決算）の計算期間は6ヵ月未満であるため、財務諸表は6ヵ月毎に作成しております。

(4) 積極プラン（年2回決算）及び安定プラン（年2回決算）は、金融商品取引法第193条の2第1項の規定に基づき、第5期計算期間（平成29年8月22日から平成30年2月19日まで）の財務諸表について、PwCあらた有限責任監査法人による監査を受けております。

(5) 安定プラン（毎月決算）は、金融商品取引法第193条の2第1項の規定に基づき、当特定期間（平成29年8月22日から平成30年2月19日まで）の財務諸表について、PwCあらた有限責任監査法人による監査を受けております。

1【財務諸表】

【日興ゴールドマン・サックス年金型投資戦略ファンド 積極プラン（年2回決算）】

(1)【貸借対照表】

(単位：円)

	第4期 (平成29年8月21日現在)	第5期 (平成30年2月19日現在)
資産の部		
流動資産		
親投資信託受益証券	71,192,140	71,067,398
未収入金	593,428	55,133
流動資産合計	71,785,568	71,122,531
資産合計	71,785,568	71,122,531
負債の部		
流動負債		
未払解約金	593,428	55,133
未払受託者報酬	9,879	9,913
未払委託者報酬	552,799	555,060
その他未払費用	36,470	36,620
流動負債合計	1,192,576	656,726
負債合計	1,192,576	656,726
純資産の部		
元本等		
元本	64,768,439	62,798,053
剰余金		
期末剰余金又は期末欠損金()	5,824,553	7,667,752
(分配準備積立金)	5,971,972	6,146,915
元本等合計	70,592,992	70,465,805
純資産合計	70,592,992	70,465,805
負債純資産合計	71,785,568	71,122,531

（２）【損益及び剰余金計算書】

（単位：円）

	第4期		第5期	
	自	平成29年2月21日 平成29年8月21日	自	平成29年8月22日 平成30年2月19日
営業収益				
有価証券売買等損益		3,359,762		2,268,253
営業収益合計		3,359,762		2,268,253
営業費用				
受託者報酬		9,879		9,913
委託者報酬		552,799		555,060
その他費用		36,470		36,620
営業費用合計		599,148		601,593
営業利益又は営業損失（ ）		2,760,614		1,666,660
経常利益又は経常損失（ ）		2,760,614		1,666,660
当期純利益又は当期純損失（ ）		2,760,614		1,666,660
一部解約に伴う当期純利益金額の分配額又は一部解約に伴う当期純損失金額の分配額（ ）		403,767		313,091
期首剰余金又は期首欠損金（ ）		3,582,209		5,824,553
剰余金増加額又は欠損金減少額		359,053		1,926,153
当期追加信託に伴う剰余金増加額又は欠損金減少額		359,053		1,926,153
剰余金減少額又は欠損金増加額		473,556		1,436,523
当期一部解約に伴う剰余金減少額又は欠損金増加額		473,556		1,436,523
分配金		-		-
期末剰余金又は期末欠損金（ ）		5,824,553		7,667,752

(3) 【注記表】

(重要な会計方針に係る事項に関する注記)

区分	第4期		第5期	
	自	平成29年2月21日 至 平成29年8月21日	自	平成29年8月22日 至 平成30年2月19日
1. 有価証券の評価基準及び評価方法	親投資信託受益証券 移動平均法に基づき、親投資信託 受益証券の基準価額で評価しており ます。		親投資信託受益証券 同左	
2. その他財務諸表作成のための基本となる重要な事項	計算期間の取扱い 平成29年2月19日が休業日のため、当計算期間期首は平成29年2月21日としております。また、平成29年8月19日及びその翌日が休業日のため、当計算期間末日は平成29年8月21日としております。		計算期間の取扱い 平成29年8月19日及びその翌日が休業日のため、当計算期間期首は平成29年8月22日としております。	

(貸借対照表に関する注記)

区分	第4期		第5期	
	(平成29年8月21日現在)		(平成30年2月19日現在)	
1. 元本の推移				
期首元本額		69,386,193円		64,768,439円
期中追加設定元本額		4,430,197円		12,721,336円
期中一部解約元本額		9,047,951円		14,691,722円
2. 受益権の総数		64,768,439口		62,798,053口

(損益及び剰余金計算書に関する注記)

区分	第4期		第5期	
	自	平成29年2月21日 至 平成29年8月21日	自	平成29年8月22日 至 平成30年2月19日
分配金の計算過程				
費用控除後の配当等収益額		211,299円		150,571円
費用控除後・繰越欠損金補填後の有価証券売買等損益額		2,145,548円		1,202,998円
収益調整金額		419,966円		1,520,837円
分配準備積立金額		3,615,125円		4,793,346円
本ファンドの分配対象収益額		6,391,938円		7,667,752円
本ファンドの期末残存口数		64,768,439口		62,798,053口
10,000口当たり収益分配対象額		986円		1,220円
10,000口当たり分配金額		- 円		- 円
収益分配金金額		- 円		- 円

(注) 上記の費用控除後の配当等収益額は本ファンドに帰属すべき親投資信託の配当等収益を含んでおります。

(金融商品に関する注記)

金融商品の状況に関する事項

区分	第4期 自 平成29年2月21日 至 平成29年8月21日	第5期 自 平成29年8月22日 至 平成30年2月19日
1. 金融商品に対する取組方針	本ファンドは証券投資信託として、有価証券等への投資を信託約款に定める「運用の基本方針」に基づき行っております。	同左
2. 金融商品の内容及びそのリスク	本ファンドが保有する主な金融資産は親投資信託受益証券であり、売買目的で保有しております。 投資対象とする金融商品の主なリスクは価格が変動する事によって発生する市場リスク、金融商品の発行者や取引先等の経営・財務状況が悪化した場合に発生する信用リスク、及び金融商品の取引量が著しく乏しい場合に発生する流動性リスクがあります。	同左
3. 金融商品に係るリスク管理体制	コンプライアンス部門ならびにオペレーション部門では、運用チームから独立した立場で、法令や信託約款等を実際の売買取引が則っているか、また日々のポジションのモニタリングを行っております。 マーケット・リスク管理専任部門では、運用チームとは独立した立場で、運用チームにより構築されたポジションのリスク水準をモニタリングし、各運用チーム、リスク検討委員会に報告します。 リスク検討委員会は、法務部・コンプライアンス部を含む各部署の代表から構成されており、マーケット・リスク管理専任部門からの報告事項に対して、必要な報告聴取、調査、検討、決定等を月次で行います。	同左

金融商品の時価等に関する事項

区分	第4期	第5期
	自 平成29年2月21日 至 平成29年8月21日	自 平成29年8月22日 至 平成30年2月19日
1. 貸借対照表計上額、時価及びこれらの差額	金融商品は時価で計上しているため記載を省略しております。	同左
2. 時価の算定方法	(1) 有価証券以外の金融商品 有価証券以外の金融商品については、短期間で決済され、時価は帳簿価額と近似しているため、当該帳簿価額を時価としております。 (2) 有価証券 「（重要な会計方針に係る事項に関する注記）」の「有価証券の評価基準及び評価方法」に記載しております。	(1) 有価証券以外の金融商品 同左 (2) 有価証券 同左
3. 金融商品の時価等に関する事項についての補足説明	金融商品の時価には、市場価格に基づく価額のほか、市場価格がない場合には合理的に算定された価額が含まれております。当該価額の算定においては一定の前提条件等を採用しているため、異なる前提条件等によった場合、当該価額が異なることもあります。	同左

(有価証券に関する注記)

売買目的有価証券

種類	第4期 (平成29年8月21日現在)	第5期 (平成30年2月19日現在)
	当計算期間の損益に含まれた評価差額 (円)	当計算期間の損益に含まれた評価差額 (円)
親投資信託受益証券	2,933,994	1,887,805
合計	2,933,994	1,887,805

(デリバティブ取引等に関する注記)

該当事項はありません。

(関連当事者との取引に関する注記)

該当事項はありません。

（1口当たり情報）

区分	第4期 （平成29年8月21日現在）	第5期 （平成30年2月19日現在）
1口当たり純資産額	1.0899円	1.1221円

（重要な後発事象に関する注記）

該当事項はありません。

（4）【附属明細表】

有価証券明細表

（ア）株式

該当事項はありません。

（イ）株式以外の有価証券

通貨	種類	銘柄	券面総額	評価額	備考
日本円	親投資信託 受益証券	年金型投資戦略・積極マザーファンド	63,137,348	71,067,398	
合計			63,137,348	71,067,398	

デリバティブ取引及び為替予約取引の契約額等及び時価の状況表

該当事項はありません。

【日興ゴールドマン・サックス年金型投資戦略ファンド 安定プラン（年2回決算）】

（１）【貸借対照表】

（単位：円）

	第4期 （平成29年8月21日現在）	第5期 （平成30年2月19日現在）
資産の部		
流動資産		
親投資信託受益証券	189,289,828	188,593,867
流動資産合計	189,289,828	188,593,867
資産合計	189,289,828	188,593,867
負債の部		
流動負債		
未払受託者報酬	25,061	25,647
未払委託者報酬	1,403,543	1,436,219
その他未払費用	92,680	94,840
流動負債合計	1,521,284	1,556,706
負債合計	1,521,284	1,556,706
純資産の部		
元本等		
元本	178,597,187	177,644,915
剰余金		
期末剰余金又は期末欠損金（ ）	9,171,357	9,392,246
（分配準備積立金）	10,783,582	14,003,071
元本等合計	187,768,544	187,037,161
純資産合計	187,768,544	187,037,161
負債純資産合計	189,289,828	188,593,867

（２）【損益及び剰余金計算書】

（単位：円）

	第4期		第5期	
	自	平成29年2月21日 平成29年8月21日	自	平成29年8月22日 平成30年2月19日
営業収益				
有価証券売買等損益		5,426,369		1,857,031
営業収益合計		5,426,369		1,857,031
営業費用				
受託者報酬		25,061		25,647
委託者報酬		1,403,543		1,436,219
その他費用		92,680		94,840
営業費用合計		1,521,284		1,556,706
営業利益又は営業損失（ ）		3,905,085		300,325
経常利益又は経常損失（ ）		3,905,085		300,325
当期純利益又は当期純損失（ ）		3,905,085		300,325
一部解約に伴う当期純利益金額の分配額又は一部解約に伴う当期純損失金額の分配額（ ）		13,932		51,452
期首剰余金又は期首欠損金（ ）		5,289,082		9,171,357
剰余金増加額又は欠損金減少額		67,767		107,804
当期追加信託に伴う剰余金増加額又は欠損金減少額		67,767		107,804
剰余金減少額又は欠損金増加額		76,645		135,788
当期一部解約に伴う剰余金減少額又は欠損金増加額		76,645		135,788
分配金		-		-
期末剰余金又は期末欠損金（ ）		9,171,357		9,392,246

(3) 【注記表】

(重要な会計方針に係る事項に関する注記)

区分	第4期	第5期
	自 平成29年 2月21日 至 平成29年 8月21日	自 平成29年 8月22日 至 平成30年 2月19日
1. 有価証券の評価基準及び評価方法	親投資信託受益証券 移動平均法に基づき、親投資信託 受益証券の基準価額で評価しており ます。	親投資信託受益証券 同左
2. その他財務諸表作成のための基本となる重要な事項	計算期間の取扱い 平成29年 2月19日が休業日のため、当計算期間期首は平成29年 2月21日としております。また、平成29年 8月19日及びその翌日が休業日のため、当計算期間末日は平成29年 8月21日としております。	計算期間の取扱い 平成29年 8月19日及びその翌日が休業日のため、当計算期間期首は平成29年 8月22日としております。

(貸借対照表に関する注記)

区分	第4期	第5期
	(平成29年 8月21日現在)	(平成30年 2月19日現在)
1. 元本の推移		
期首元本額	179,706,230円	178,597,187円
期中追加設定元本額	1,494,445円	1,688,191円
期中一部解約元本額	2,603,488円	2,640,463円
2. 受益権の総数	178,597,187口	177,644,915口

(損益及び剰余金計算書に関する注記)

区分	第4期	第5期
	自 平成29年 2月21日 至 平成29年 8月21日	自 平成29年 8月22日 至 平成30年 2月19日
分配金の計算過程		
費用控除後の配当等収益額	3,053,998円	3,377,805円
費用控除後・繰越欠損金補填後の有価証券売買等損益額	- 円	- 円
収益調整金額	2,380,444円	2,477,163円
分配準備積立金額	7,729,584円	10,625,266円
本ファンドの分配対象収益額	13,164,026円	16,480,234円
本ファンドの期末残存口数	178,597,187口	177,644,915口
10,000口当たり収益分配対象額	737円	927円
10,000口当たり分配金額	- 円	- 円
収益分配金金額	- 円	- 円

(注) 上記の費用控除後の配当等収益額は本ファンドに帰属すべき親投資信託の配当等収益を含んでおります。

（金融商品に関する注記）

金融商品の状況に関する事項

区分	第4期 自 平成29年2月21日 至 平成29年8月21日	第5期 自 平成29年8月22日 至 平成30年2月19日
1．金融商品に対する取組方針	本ファンドは証券投資信託として、有価証券等への投資を信託約款に定める「運用の基本方針」に基づき行っております。	同左
2．金融商品の内容及びそのリスク	<p>本ファンドが保有する主な金融資産は親投資信託受益証券であり、売買目的で保有しております。</p> <p>投資対象とする金融商品の主なリスクは価格が変動する事によって発生する市場リスク、金融商品の発行者や取引先等の経営・財務状況が悪化した場合に発生する信用リスク、及び金融商品の取引量が著しく乏しい場合に発生する流動性リスクがあります。</p>	同左
3．金融商品に係るリスク管理体制	<p>コンプライアンス部門ならびにオペレーション部門では、運用チームから独立した立場で、法令や信託約款等を実際の売買取引が則っているか、また日々のポジションのモニタリングを行っております。</p> <p>マーケット・リスク管理専任部門では、運用チームとは独立した立場で、運用チームにより構築されたポジションのリスク水準をモニタリングし、各運用チーム、リスク検討委員会に報告します。</p> <p>リスク検討委員会は、法務部・コンプライアンス部を含む各部署の代表から構成されており、マーケット・リスク管理専任部門からの報告事項に対して、必要な報告聴取、調査、検討、決定等を月次で行います。</p>	同左

金融商品の時価等に関する事項

区分	第4期	第5期
	自 平成29年2月21日 至 平成29年8月21日	自 平成29年8月22日 至 平成30年2月19日
1. 貸借対照表計上額、時価及びこれらの差額	金融商品は時価で計上しているため記載を省略しております。	同左
2. 時価の算定方法	(1) 有価証券以外の金融商品 有価証券以外の金融商品については、短期間で決済され、時価は帳簿価額と近似しているため、当該帳簿価額を時価としております。 (2) 有価証券 「（重要な会計方針に係る事項に関する注記）」の「有価証券の評価基準及び評価方法」に記載しております。	(1) 有価証券以外の金融商品 同左 (2) 有価証券 同左
3. 金融商品の時価等に関する事項についての補足説明	金融商品の時価には、市場価格に基づく価額のほか、市場価格がない場合には合理的に算定された価額が含まれております。当該価額の算定においては一定の前提条件等を採用しているため、異なる前提条件等によった場合、当該価額が異なることもあります。	同左

（有価証券に関する注記）

売買目的有価証券

種類	第4期 （平成29年8月21日現在）	第5期 （平成30年2月19日現在）
	当計算期間の損益に含まれた評価差額 （円）	当計算期間の損益に含まれた評価差額 （円）
親投資信託受益証券	5,424,632	1,815,525
合計	5,424,632	1,815,525

（デリバティブ取引等に関する注記）

該当事項はありません。

（関連当事者との取引に関する注記）

該当事項はありません。

（1口当たり情報）

区分	第4期 （平成29年8月21日現在）	第5期 （平成30年2月19日現在）
1口当たり純資産額	1.0514円	1.0529円

（重要な後発事象に関する注記）

該当事項はありません。

（4）【附属明細表】

有価証券明細表

（ア）株式

該当事項はありません。

（イ）株式以外の有価証券

通貨	種類	銘柄	券面総額	評価額	備考
日本円	親投資信託 受益証券	年金型投資戦略・安定マザーファンド	176,470,354	188,593,867	
合計			176,470,354	188,593,867	

デリバティブ取引及び為替予約取引の契約額等及び時価の状況表

該当事項はありません。

【日興ゴールドマン・サックス年金型投資戦略ファンド 安定プラン（毎月決算）】

（１）【貸借対照表】

（単位：円）

	前期 （平成29年8月21日現在）	当期 （平成30年2月19日現在）
資産の部		
流動資産		
親投資信託受益証券	116,020,713	95,320,141
流動資産合計	116,020,713	95,320,141
資産合計	116,020,713	95,320,141
負債の部		
流動負債		
未払収益分配金	289,846	241,380
未払受託者報酬	2,878	2,132
未払委託者報酬	161,113	119,353
その他未払費用	10,635	7,878
流動負債合計	464,472	370,743
負債合計	464,472	370,743
純資産の部		
元本等		
元本	115,938,701	96,552,055
剰余金		
期末剰余金又は期末欠損金（ ）	382,460	1,602,657
（分配準備積立金）	1,487,962	1,836,939
元本等合計	115,556,241	94,949,398
純資産合計	115,556,241	94,949,398
負債純資産合計	116,020,713	95,320,141

（２）【損益及び剰余金計算書】

（単位：円）

	前期 自 平成29年 2月21日 至 平成29年 8月21日	当期 自 平成29年 8月22日 至 平成30年 2月19日
営業収益		
有価証券売買等損益	3,688,377	1,399,688
営業収益合計	3,688,377	1,399,688
営業費用		
受託者報酬	16,565	13,874
委託者報酬	927,918	776,899
その他費用	61,251	51,279
営業費用合計	1,005,734	842,052
営業利益又は営業損失（ ）	2,682,643	557,636
経常利益又は経常損失（ ）	2,682,643	557,636
当期純利益又は当期純損失（ ）	2,682,643	557,636
一部解約に伴う当期純利益金額の分配額又は一部解約に伴う当期純損失金額の分配額（ ）	26,777	64,386
期首剰余金又は期首欠損金（ ）	1,138,080	382,460
剰余金増加額又は欠損金減少額	39,134	21,441
当期一部解約に伴う剰余金増加額又は欠損金減少額	39,026	-
当期追加信託に伴う剰余金増加額又は欠損金減少額	108	21,441
剰余金減少額又は欠損金増加額	93,207	364,553
当期一部解約に伴う剰余金減少額又は欠損金増加額	27,404	163,369
当期追加信託に伴う剰余金減少額又は欠損金増加額	65,803	201,184
分配金	1,846,173	1,499,107
期末剰余金又は期末欠損金（ ）	382,460	1,602,657

(3)【注記表】

(重要な会計方針に係る事項に関する注記)

区分	前期		当期	
	自	平成29年 2月21日 至 平成29年 8月21日	自	平成29年 8月22日 至 平成30年 2月19日
1. 有価証券の評価基準及び評価方法	親投資信託受益証券 移動平均法に基づき、親投資信託 受益証券の基準価額で評価しており ます。		親投資信託受益証券 同左	
2. その他財務諸表作成のための基本となる重要な事項	特定期間の取扱い 平成29年 2月19日が休業日のた め、当特定期間期首は平成29年 2 月21日としております。また、平 成29年 8月19日及びその翌日が休 業日のため、当特定期間末日は平 成29年 8月21日としております。		特定期間の取扱い 平成29年 8月19日及びその翌日が 休業日のため、当特定期間期首は平 成29年 8月22日としております。	

(貸借対照表に関する注記)

区分	前期		当期	
	(平成29年 8月21日現在)		(平成30年 2月19日現在)	
1. 元本の推移				
期首元本額	124,099,096円		115,938,701円	
期中追加設定元本額	6,039,458円		12,183,325円	
期中一部解約元本額	14,199,853円		31,569,971円	
2. 受益権の総数	115,938,701口		96,552,055口	
3. 元本の欠損	純資産額が元本総額を下回ってお り、その差額は382,460円でありま す。		純資産額が元本総額を下回ってお り、その差額は1,602,657円であり ます。	

（損益及び剰余金計算書に関する注記）

区分	前期		当期	
	自 平成29年 2月21日 至 平成29年 8月21日		自 平成29年 8月22日 至 平成30年 2月19日	
分配金の計算過程				
	平成29年 2月21日から 平成29年 3月21日までの計算期間		平成29年 8月22日から 平成29年 9月19日までの計算期間	
費用控除後の配当等収益額	358,901円		439,800円	
費用控除後・繰越欠損金補填後の有価証券売買等損益額	- 円		274,218円	
収益調整金額	1,660,506円		1,618,260円	
分配準備積立金額	1,218,197円		1,487,962円	
本ファンドの分配対象収益額	3,237,604円		3,820,240円	
本ファンドの期末残存口数	124,125,424口		115,972,382口	
10,000口当たり収益分配対象額	260円		329円	
10,000口当たり分配金額	25円		25円	
収益分配金金額	310,313円		289,930円	
	平成29年 3月22日から 平成29年 4月19日までの計算期間		平成29年 9月20日から 平成29年10月19日までの計算期間	
費用控除後の配当等収益額	185,686円		349,811円	
費用控除後・繰越欠損金補填後の有価証券売買等損益額	- 円		186,638円	
収益調整金額	1,607,828円		1,412,925円	
分配準備積立金額	1,226,081円		1,668,213円	
本ファンドの分配対象収益額	3,019,595円		3,617,587円	
本ファンドの期末残存口数	120,162,584口		101,211,773口	
10,000口当たり収益分配対象額	251円		357円	
10,000口当たり分配金額	25円		25円	
収益分配金金額	300,406円		253,029円	
	平成29年 4月20日から 平成29年 5月19日までの計算期間		平成29年10月20日から 平成29年11月20日までの計算期間	
費用控除後の配当等収益額	294,112円		280,182円	
費用控除後・繰越欠損金補填後の有価証券売買等損益額	- 円		- 円	
収益調整金額	1,756,676円		1,414,403円	
分配準備積立金額	1,111,361円		1,951,439円	
本ファンドの分配対象収益額	3,162,149円		3,646,024円	
本ファンドの期末残存口数	126,047,002口		101,244,874口	
10,000口当たり収益分配対象額	250円		360円	
10,000口当たり分配金額	25円		25円	
収益分配金金額	315,117円		253,112円	

区分	前期	当期
	自 平成29年 2月21日 至 平成29年 8月21日	自 平成29年 8月22日 至 平成30年 2月19日
	平成29年 5月20日から 平成29年 6月19日までの計算期間	平成29年11月21日から 平成29年12月19日までの計算期間
費用控除後の配当等収益額	469,281円	289,380円
費用控除後・繰越欠損金補填後の有価証券売買等損益額	79,122円	- 円
収益調整金額	1,757,594円	1,276,996円
分配準備積立金額	1,090,356円	1,784,209円
本ファンドの分配対象収益額	3,396,353円	3,350,585円
本ファンドの期末残存口数	126,081,233口	91,341,003口
10,000口当たり収益分配対象額	269円	366円
10,000口当たり分配金額	25円	25円
収益分配金金額	315,203円	228,352円
	平成29年 6月20日から 平成29年 7月19日までの計算期間	平成29年12月20日から 平成30年 1月19日までの計算期間
費用控除後の配当等収益額	450,961円	359,805円
費用控除後・繰越欠損金補填後の有価証券売買等損益額	144,975円	- 円
収益調整金額	1,758,582円	1,344,867円
分配準備積立金額	1,323,556円	1,845,237円
本ファンドの分配対象収益額	3,678,074円	3,549,909円
本ファンドの期末残存口数	126,115,276口	93,321,617口
10,000口当たり収益分配対象額	291円	380円
10,000口当たり分配金額	25円	25円
収益分配金金額	315,288円	233,304円
	平成29年 7月20日から 平成29年 8月21日までの計算期間	平成30年 1月20日から 平成30年 2月19日までの計算期間
費用控除後の配当等収益額	303,447円	250,594円
費用控除後・繰越欠損金補填後の有価証券売買等損益額	- 円	- 円
収益調整金額	1,617,217円	1,611,749円
分配準備積立金額	1,474,361円	1,827,725円
本ファンドの分配対象収益額	3,395,025円	3,690,068円
本ファンドの期末残存口数	115,938,701口	96,552,055口
10,000口当たり収益分配対象額	292円	382円
10,000口当たり分配金額	25円	25円
収益分配金金額	289,846円	241,380円

(注) 上記の費用控除後の配当等収益額は本ファンドに帰属すべき親投資信託の配当等収益を含んでおります。

(金融商品に関する注記)

金融商品の状況に関する事項

区分	前期	当期
	自 平成29年 2月21日 至 平成29年 8月21日	自 平成29年 8月22日 至 平成30年 2月19日
1. 金融商品に対する取組方針	本ファンドは証券投資信託として、有価証券等への投資を信託約款に定める「運用の基本方針」に基づき行っております。	同左
2. 金融商品の内容及びそのリスク	本ファンドが保有する主な金融資産は親投資信託受益証券であり、売買目的で保有しております。 投資対象とする金融商品の主なリスクは価格が変動する事によって発生する市場リスク、金融商品の発行者や取引先等の経営・財務状況が悪化した場合に発生する信用リスク、及び金融商品の取引量が著しく乏しい場合に発生する流動性リスクがあります。	同左
3. 金融商品に係るリスク管理体制	コンプライアンス部門ならびにオペレーション部門では、運用チームから独立した立場で、法令や信託約款等に実際の売買取引が則っているか、また日々のポジションのモニタリングを行っております。 マーケット・リスク管理専任部門では、運用チームとは独立した立場で、運用チームにより構築されたポジションのリスク水準をモニタリングし、各運用チーム、リスク検討委員会に報告します。 リスク検討委員会は、法務部・コンプライアンス部を含む各部署の代表から構成されており、マーケット・リスク管理専任部門からの報告事項に対して、必要な報告聴取、調査、検討、決定等を月次で行います。	同左

金融商品の時価等に関する事項

区分	前期	当期
	自 平成29年 2月21日 至 平成29年 8月21日	自 平成29年 8月22日 至 平成30年 2月19日
1. 貸借対照表計上額、時価及びこれらの差額	金融商品は時価で計上しているため記載を省略しております。	同左
2. 時価の算定方法	(1) 有価証券以外の金融商品 有価証券以外の金融商品については、短期間で決済され、時価は帳簿価額と近似しているため、当該帳簿価額を時価としております。 (2) 有価証券 「（重要な会計方針に係る事項に関する注記）」の「有価証券の評価基準及び評価方法」に記載しております。	(1) 有価証券以外の金融商品 同左 (2) 有価証券 同左
3. 金融商品の時価等に関する事項についての補足説明	金融商品の時価には、市場価格に基づく価額のほか、市場価格がない場合には合理的に算定された価額が含まれております。当該価額の算定においては一定の前提条件等を採用しているため、異なる前提条件等によった場合、当該価額が異なることもあります。	同左

（有価証券に関する注記）

売買目的有価証券

種類	前期 （平成29年 8月21日現在）	当期 （平成30年 2月19日現在）
	最終の計算期間の損益に含まれた評価差額 （円）	最終の計算期間の損益に含まれた評価差額 （円）
親投資信託受益証券	230,201	1,641,054
合計	230,201	1,641,054

（デリバティブ取引等に関する注記）

該当事項はありません。

（関連当事者との取引に関する注記）

該当事項はありません。

（1口当たり情報）

区分	前期 （平成29年8月21日現在）	当期 （平成30年2月19日現在）
1口当たり純資産額	0.9967円	0.9834円

（重要な後発事象に関する注記）

該当事項はありません。

（4）【附属明細表】

有価証券明細表

（ア）株式

該当事項はありません。

（イ）株式以外の有価証券

通貨	種類	銘柄	券面総額	評価額	備考
日本円	親投資信託 受益証券	年金型投資戦略・安定マザーファンド	89,192,609	95,320,141	
合計			89,192,609	95,320,141	

デリバティブ取引及び為替予約取引の契約額等及び時価の状況表

該当事項はありません。

参考情報

積極プラン（年2回決算）は、「年金型投資戦略・積極マザーファンド」受益証券を主要投資対象としており、貸借対照表の資産の部に計上された「親投資信託受益証券」は、すべて同親投資信託の受益証券です。同親投資信託の状況は以下の通りです。

なお、以下に記載した情報は監査対象外であります。

(1) 貸借対照表

区分	注記 番号	(平成29年8月21日現在)	(平成30年2月19日現在)
		金額(円)	金額(円)
資産の部			
流動資産			
預金		40,501,058	22,138,110
コール・ローン		279,514,101	234,852,178
投資信託受益証券		755,296,541	912,355,730
投資証券		2,819,009,997	3,258,465,567
派生商品評価勘定		-	122,674,864
未収入金		21,271,138	-
流動資産合計		3,915,592,835	4,550,486,449
資産合計		3,915,592,835	4,550,486,449
負債の部			
流動負債			
派生商品評価勘定		6,682,234	21,880
未払金		38,279,500	40,591,503
未払解約金		6,194,012	6,169,921
未払利息		765	643
流動負債合計		51,156,511	46,783,947
負債合計		51,156,511	46,783,947
純資産の部			
元本等			
元本		3,563,717,928	4,001,083,578
剰余金			
剰余金又は欠損金()		300,718,396	502,618,924
元本等合計		3,864,436,324	4,503,702,502
純資産合計		3,864,436,324	4,503,702,502
負債純資産合計		3,915,592,835	4,550,486,449

(2) 注記表

(重要な会計方針に係る事項に関する注記)

区分	自 平成29年 2月21日 至 平成29年 8月21日	自 平成29年 8月22日 至 平成30年 2月19日
1. 有価証券の評価基準及び評価方法	投資信託受益証券、投資証券 移動平均法に基づき、法令及び一般社団法人投資信託協会規則に従い、時価評価しております。	投資信託受益証券、投資証券 同左
2. デリバティブの評価基準及び評価方法	為替予約取引 為替予約の評価は、原則として、わが国における対顧客先物売買相場の仲値によって計算しております。	為替予約取引 同左
3. その他財務諸表作成のための基本となる重要な事項	外貨建取引等の処理基準 外貨建取引については、「投資信託財産の計算に関する規則」(平成12年総理府令第133号)第60条に基づき、取引発生時の外国通貨の額をもって記録する方法を採用しております。 但し、同61条に基づき、外国通貨の売却時において、当該外国通貨に加えて、外貨建資産等の外貨基金勘定及び外貨建各損益勘定の前日の外貨建純資産額に対する当該売却外国通貨の割合相当額を当該外国通貨の売却時の外国為替相場等で円換算し、前日の外貨基金勘定に対する円換算した外貨基金勘定の割合相当の邦貨建資産等の外国投資勘定と、円換算した外貨基金勘定を相殺した差額を為替差損益とする計理処理を採用しております。	外貨建取引等の処理基準 同左

（貸借対照表に関する注記）

区分	（平成29年8月21日現在）	（平成30年2月19日現在）
1. 元本の推移		
期首元本額	4,011,415,596円	3,563,717,928円
期中追加設定元本額	680,767,829円	1,280,887,345円
期中一部解約元本額	1,128,465,497円	843,521,695円
期末元本額	3,563,717,928円	4,001,083,578円
元本の内訳		
G S 年金型投資戦略ファンド 積極プラン（年2回決算）	3,498,066,747円	3,937,946,230円
日興ゴールドマン・サックス年金型投資戦略ファンド 積極プラン（年2回決算）	65,651,181円	63,137,348円
2. 受益権の総数	3,563,717,928口	4,001,083,578口

(金融商品に関する注記)

金融商品の状況に関する事項

区分	自 平成29年 2月21日 至 平成29年 8月21日	自 平成29年 8月22日 至 平成30年 2月19日
1. 金融商品に対する取組方針	<p>本ファンドは証券投資信託として、有価証券等への投資ならびにデリバティブ取引を信託約款に定める「運用の基本方針」に基づき行っております。</p>	同左
2. 金融商品の内容及びそのリスク	<p>本ファンドが保有する主な金融資産は投資信託受益証券、投資証券であり、売買目的で保有しております。</p> <p>デリバティブ取引には、通貨関連では為替予約取引が含まれております。デリバティブ取引は、信託財産に属する資産の効率的な運用に資するため、ならびに価格変動リスクを回避する目的で利用しています。</p> <p>投資対象とする金融商品の主なリスクは価格が変動する事によって発生する市場リスク、金融商品の発行者や取引先等の経営・財務状況が悪化した場合に発生する信用リスク、及び金融商品の取引量が著しく乏しい場合に発生する流動性リスクがあります。</p>	同左
3. 金融商品に係るリスク管理体制	<p>コンプライアンス部門ならびにオペレーション部門では、運用チームから独立した立場で、法令や信託約款等を実際の売買取引が則っているか、また日々のポジションのモニタリングを行っております。</p> <p>マーケット・リスク管理専任部門では、運用チームとは独立した立場で、運用チームにより構築されたポジションのリスク水準をモニタリングし、各運用チーム、リスク検討委員会に報告します。</p> <p>リスク検討委員会は、法務部・コンプライアンス部を含む各部署の代表から構成されており、マーケット・リスク管理専任部門からの報告事項に対して、必要な報告聴取、調査、検討、決定等を月次で行います。</p>	同左

金融商品の時価等に関する事項

区分	自 平成29年 2月21日 至 平成29年 8月21日	自 平成29年 8月22日 至 平成30年 2月19日
<p>1. 貸借対照表計上額、時価及びこれらの差額</p> <p>2. 時価の算定方法</p>	<p>金融商品は時価で計上しているため記載を省略しております。</p> <p>(1) 有価証券及びデリバティブ取引以外の金融商品 有価証券及びデリバティブ取引以外の金融商品については、短期間で決済され、時価は帳簿価額と近似しているため、当該帳簿価額を時価としております。</p> <p>(2) 有価証券 「（重要な会計方針に係る事項に関する注記）」の「有価証券の評価基準及び評価方法」に記載しております。</p> <p>(3) デリバティブ取引 「（デリバティブ取引等に関する注記）」の「取引の時価等に関する事項」に記載しております。</p>	<p>同左</p> <p>(1) 有価証券及びデリバティブ取引以外の金融商品 同左</p> <p>(2) 有価証券 同左</p> <p>(3) デリバティブ取引 同左</p>
<p>3. 金融商品の時価等に関する事項についての補足説明</p>	<p>金融商品の時価には、市場価格に基づく価額のほか、市場価格がない場合には合理的に算定された価額が含まれております。当該価額の算定においては一定の前提条件等を採用しているため、異なる前提条件等によった場合、当該価額が異なることもあります。</p> <p>また、デリバティブ取引に関する契約額等は、あくまでもデリバティブ取引における名目的な契約額、又は計算上の想定元本であり、当該金額自体がデリバティブ取引のリスクの大きさを示すものではありません。</p>	<p>同左</p>

（有価証券に関する注記）

売買目的有価証券

種類	（平成29年8月21日現在）	（平成30年2月19日現在）
	当計算期間の損益に含まれた評価差額 （円）	当計算期間の損益に含まれた評価差額 （円）
投資信託受益証券	3,856,771	17,158,660
投資証券	200,651,653	147,510,309
合計	204,508,424	164,668,969

（注）当親投資信託の計算期間は、原則として8月20日から翌年8月19日までとなっており、計算期末が休日の場合はその翌営業日となります。上記の当計算期間の損益に含まれた評価差額は、当親投資信託の期首日から開示対象ファンドの期末日までの期間に対応するものとなっております。

（デリバティブ取引等に関する注記）

取引の時価等に関する事項

ヘッジ会計が適用されていないデリバティブ取引

通貨関連

区分	種類	（平成29年8月21日現在）				（平成30年2月19日現在）			
		契約額等 （円）	うち 1年超 （円）	時価 （円）	評価損益 （円）	契約額等 （円）	うち 1年超 （円）	時価 （円）	評価損益 （円）
市場取引以外の取引	為替予約取引 買建								
	米ドル	33,415,140	-	32,766,000	649,140	42,533,880	-	42,512,000	21,880
	売建								
	米ドル	2,099,728,506	-	2,105,761,600	6,033,094	2,510,374,864	-	2,387,700,000	122,674,864
	合計	2,133,143,646	-	2,138,527,600	6,682,234	2,552,908,744	-	2,430,212,000	122,652,984

（注）時価の算定方法

・為替予約取引

1. 対顧客先物相場の仲値が発表されている外貨については、以下のように評価しております。

(1) 予約為替の受渡し日（以下「当該日」という。）の対顧客先物相場の仲値が発表されている場合は、当該予約為替は当該対顧客先物相場の仲値により評価しております。

(2) 当該日の対顧客先物相場が発表されていない場合は、以下の方法によっております。

当該日を超える対顧客先物相場が発表されている場合には、発表されている先物相場のうち当該日に最も近い前後二つの対顧客先物相場の仲値をもとに計算したレートにより評価しております。

当該日を超える対顧客先物相場が発表されていない場合には、当該日に最も近い発表されている対顧客先物相場の仲値により評価しております。

2. 対顧客先物相場の仲値が発表されていない外貨については、対顧客相場の仲値により評価しております。

ヘッジ会計が適用されているデリバティブ取引

該当事項はありません。

(関連当事者との取引に関する注記)

該当事項はありません。

(1口当たり情報)

区分	(平成29年 8月21日現在)	(平成30年 2月19日現在)
1口当たり純資産額	1.0844円	1.1256円

(重要な後発事象に関する注記)

該当事項はありません。

(3) 附属明細表

有価証券明細表

(ア) 株式

該当事項はありません。

(イ) 株式以外の有価証券

通貨	種類	銘柄	券面総額	評価額	備考
米ドル	投資信託受益証券	HEALTH CARE SELECT SECTOR	1,289	110,093.49	
		ISHARES MSCI CHINA ETF	1,631	116,192.44	
		ISHARES MSCI JAPAN ETF	6,365	392,084.00	
		ISHARES MSCI SINGAPORE ETF	6,811	183,624.56	
		SPDR DJ INTERNATIONAL REAL ETF	21,416	854,712.56	
		SPDR DOW JONES REIT ETF	15,487	1,326,151.81	
		VANGUARD LONG-TERM TREASURY	24,167	1,765,641.02	
		VANGUARD S&P 500 ETF	9,586	2,405,510.84	
		XTRACKERS MSCI EAFE HEDGED E	45,884	1,428,827.76	
	投資証券	ゴールドマン・サックス・ファンズ S.I.C.A.V. - ゴールドマン・サックス・エマージング・マーケット・デット・ローカル・ポートフォリオ IOアキュムレーション・シェアクラス	72,703.481	1,075,284.48	
		ゴールドマン・サックス・ファンズ S.I.C.A.V. - ゴールドマン・サックス・エマージング・マーケット・デット・ポートフォリオ IOアキュムレーション・シェアクラス	126,124.811	2,721,773.42	
		ゴールドマン・サックス・ファンズ S.I.C.A.V. - ゴールドマン・サックス・エマージング・マーケット CORE エクイティ・ポートフォリオ IOSナップ・シェアクラス	308,183.332	3,830,718.81	
		ゴールドマン・サックス・ファンズ S.I.C.A.V. - ゴールドマン・サックス・グローバル・アブソリュート・リターン・ポートフォリオ IOアキュムレーション・シェアクラス	35,299.905	3,740,730.93	
		ゴールドマン・サックス・ファンズ S.I.C.A.V. - ゴールドマン・サックス・グローバル CORE エクイティ・ポートフォリオ IOアキュムレーション・スナップ・シェアクラス	342,369.824	4,758,940.55	
	ゴールドマン・サックス・ファンズ S.I.C.A.V. - ゴールドマン・サックス・グローバル・クレジット・ポートフォリオ(為替ヘッジあり) IOアキュムレーション・シェアクラス	386,641.971	4,697,699.94		

通貨	種類	銘柄	券面総額	評価額	備考
		ゴールドマン・サックス・ファンズ S.I.C.A.V. - ゴールドマン・サックス・グローバル・エクイティ・パートナーズ・ポートフォリオ IOアキュムレーション・シェアクラス	263,183.939	3,123,993.35	
		ゴールドマン・サックス・ファンズ S.I.C.A.V. - ゴールドマン・サックス・グローバル・ハイ・イールド・ポートフォリオ IOアキュムレーション・シェアクラス	110,467.568	2,162,954.98	
		ゴールドマン・サックス・ファンズ S.I.C.A.V. - ゴールドマン・サックス・グローバル・スモール・キャップ CORE エクイティ・ポートフォリオ IOアキュムレーション・スナップ・シェアクラス	149,183.648	1,991,601.70	
		ゴールドマン・サックス・ファンズ S.I.C.A.V. - ゴールドマン・サックス・グローバル・ストラテジック・マクロ・ボンド・ポートフォリオ IOアキュムレーション・シェアクラス	18,943.445	2,164,099.15	
		ゴールドマン・サックス・ファンズ・ピーエルシー - ゴールドマン・サックスUS\$リキッド・リザーブズ・ファンド X アキュムレーション・クラス	37.669	385,688.74	
小計				39,236,324.53	
				(4,170,821,297)	
合計				4,170,821,297	
				(4,170,821,297)	

(注) 1. 通貨種類毎の小計欄の()内は、邦貨換算額であります。

2. 合計金額欄の()内は、外貨建有価証券に係るもので、内書きであります。

外貨建有価証券の内訳

通貨	銘柄数	組入投資信託 受益証券 時価比率	組入投資証券 時価比率	合計金額に 対する比率
米ドル	投資信託受益証券 9銘柄	21.9%	-	100.0%
	投資証券 11銘柄	-	78.1%	

デリバティブ取引及び為替予約取引の契約額等及び時価の状況表

「(デリバティブ取引等に関する注記)」の「取引の時価等に関する事項」に記載されております。

安定プラン（年2回決算）及び安定プラン（毎月決算）は、「年金型投資戦略・安定マザーファンド」受益証券を主要投資対象としており、貸借対照表の資産の部に計上された「親投資信託受益証券」は、すべて同親投資信託の受益証券です。同親投資信託の状況は以下の通りです。

なお、以下に記載した情報は監査対象外であります。

（１）貸借対照表

区分	注記 番号	（平成29年8月21日現在）	（平成30年2月19日現在）
		金額（円）	金額（円）
資産の部			
流動資産			
預金		24,174,552	18,378,461
金銭信託		135,966	608,266
コール・ローン		372,485,899	229,147,822
投資信託受益証券		273,285,944	326,592,166
投資証券		5,057,754,427	5,716,938,924
派生商品評価勘定		1,161,141	238,768,935
未収入金		21,921,092	-
流動資産合計		5,750,919,021	6,530,434,574
資産合計		5,750,919,021	6,530,434,574
負債の部			
流動負債			
派生商品評価勘定		14,136,441	1,392,210
未払金		27,547,057	98,802,903
未払解約金		24,652,816	12,648,304
未払利息		1,020	627
流動負債合計		66,337,334	112,844,044
負債合計		66,337,334	112,844,044
純資産の部			
元本等			
元本		5,371,161,221	6,005,045,892
剰余金			
剰余金又は欠損金（ ）		313,420,466	412,544,638
元本等合計		5,684,581,687	6,417,590,530
純資産合計		5,684,581,687	6,417,590,530
負債純資産合計		5,750,919,021	6,530,434,574

(2) 注記表

(重要な会計方針に係る事項に関する注記)

区分	自 平成29年 2月21日 至 平成29年 8月21日	自 平成29年 8月22日 至 平成30年 2月19日
1. 有価証券の評価基準及び評価方法	投資信託受益証券、投資証券 移動平均法に基づき、法令及び一般社団法人投資信託協会規則に従い、時価評価しております。	投資信託受益証券、投資証券 同左
2. デリバティブの評価基準及び評価方法	為替予約取引 為替予約の評価は、原則として、わが国における対顧客先物売買相場の仲値によって計算しております。	為替予約取引 同左
3. その他財務諸表作成のための基本となる重要な事項	外貨建取引等の処理基準 外貨建取引については、「投資信託財産の計算に関する規則」(平成12年総理府令第133号)第60条に基づき、取引発生時の外国通貨の額をもって記録する方法を採用しております。 但し、同61条に基づき、外国通貨の売却時において、当該外国通貨に加えて、外貨建資産等の外貨基金勘定及び外貨建各損益勘定の前日の外貨建純資産額に対する当該売却外国通貨の割合相当額を当該外国通貨の売却時の外国為替相場等で円換算し、前日の外貨基金勘定に対する円換算した外貨基金勘定の割合相当の邦貨建資産等の外国投資勘定と、円換算した外貨基金勘定を相殺した差額を為替差損益とする計理処理を採用しております。	外貨建取引等の処理基準 同左

（貸借対照表に関する注記）

区分	（平成29年8月21日現在）	（平成30年2月19日現在）
1. 元本の推移		
期首元本額	5,282,693,191円	5,371,161,221円
期中追加設定元本額	1,258,723,017円	1,466,581,260円
期中一部解約元本額	1,170,254,987円	832,696,589円
期末元本額	5,371,161,221円	6,005,045,892円
元本の内訳		
G S 年金型投資戦略ファンド 安定プラン（年2回決算）	2,119,396,521円	2,504,089,953円
日興ゴールドマン・サックス年金型投資戦略ファンド 安定プラン（年2回決算）	178,845,265円	176,470,354円
G S 年金型投資戦略ファンド 安定プラン（毎月決算）	2,963,300,469円	3,235,292,976円
日興ゴールドマン・サックス年金型投資戦略ファンド 安定プラン（毎月決算）	109,618,966円	89,192,609円
2. 受益権の総数	5,371,161,221口	6,005,045,892口

（金融商品に関する注記）

金融商品の状況に関する事項

区分	自 平成29年 2月21日 至 平成29年 8月21日	自 平成29年 8月22日 至 平成30年 2月19日
1．金融商品に対する取組方針	<p>本ファンドは証券投資信託として、有価証券等への投資ならびにデリバティブ取引を信託約款に定める「運用の基本方針」に基づき行っております。</p>	同左
2．金融商品の内容及びそのリスク	<p>本ファンドが保有する主な金融資産は投資信託受益証券、投資証券であり、売買目的で保有しております。</p> <p>デリバティブ取引には、通貨関連では為替予約取引が含まれております。デリバティブ取引は、信託財産に属する資産の効率的な運用に資するため、ならびに価格変動リスクを回避する目的で利用しています。</p> <p>投資対象とする金融商品の主なリスクは価格が変動する事によって発生する市場リスク、金融商品の発行者や取引先等の経営・財務状況が悪化した場合に発生する信用リスク、及び金融商品の取引量が著しく乏しい場合に発生する流動性リスクがあります。</p>	同左
3．金融商品に係るリスク管理体制	<p>コンプライアンス部門ならびにオペレーション部門では、運用チームから独立した立場で、法令や信託約款等を実際の売買取引が則っているか、また日々のポジションのモニタリングを行っております。</p> <p>マーケット・リスク管理専任部門では、運用チームとは独立した立場で、運用チームにより構築されたポジションのリスク水準をモニタリングし、各運用チーム、リスク検討委員会に報告します。</p> <p>リスク検討委員会は、法務部・コンプライアンス部を含む各部署の代表から構成されており、マーケット・リスク管理専任部門からの報告事項に対して、必要な報告聴取、調査、検討、決定等を月次で行います。</p>	同左

金融商品の時価等に関する事項

区分	自 平成29年 2月21日 至 平成29年 8月21日	自 平成29年 8月22日 至 平成30年 2月19日
<p>1. 貸借対照表計上額、時価及びこれらの差額</p> <p>2. 時価の算定方法</p>	<p>金融商品は時価で計上しているため記載を省略しております。</p> <p>(1) 有価証券及びデリバティブ取引以外の金融商品 有価証券及びデリバティブ取引以外の金融商品については、短期間で決済され、時価は帳簿価額と近似しているため、当該帳簿価額を時価としております。</p> <p>(2) 有価証券 「（重要な会計方針に係る事項に関する注記）」の「有価証券の評価基準及び評価方法」に記載しております。</p> <p>(3) デリバティブ取引 「（デリバティブ取引等に関する注記）」の「取引の時価等に関する事項」に記載しております。</p>	<p>同左</p> <p>(1) 有価証券及びデリバティブ取引以外の金融商品 同左</p> <p>(2) 有価証券 同左</p> <p>(3) デリバティブ取引 同左</p>
<p>3. 金融商品の時価等に関する事項についての補足説明</p>	<p>金融商品の時価には、市場価格に基づく価額のほか、市場価格がない場合には合理的に算定された価額が含まれております。当該価額の算定においては一定の前提条件等を採用しているため、異なる前提条件等によった場合、当該価額が異なることもあります。</p> <p>また、デリバティブ取引に関する契約額等は、あくまでもデリバティブ取引における名目的な契約額、又は計算上の想定元本であり、当該金額自体がデリバティブ取引のリスクの大きさを示すものではありません。</p>	<p>同左</p>

（有価証券に関する注記）

売買目的有価証券

種類	（平成29年8月21日現在）	（平成30年2月19日現在）
	当計算期間の損益に含まれた評価差額 （円）	当計算期間の損益に含まれた評価差額 （円）
投資信託受益証券	3,663,005	6,999,315
投資証券	49,299,094	14,461,339
合計	52,962,099	7,462,024

（注）当親投資信託の計算期間は、原則として8月20日から翌年8月19日までとなっており、計算期末が休日の場合はその翌営業日となります。上記の当計算期間の損益に含まれた評価差額は、当親投資信託の期首日から開示対象ファンドの期末日までの期間に対応するものとなっております。

（デリバティブ取引等に関する注記）

取引の時価等に関する事項

ヘッジ会計が適用されていないデリバティブ取引

通貨関連

区分	種類	（平成29年8月21日現在）				（平成30年2月19日現在）			
		契約額等 （円）	うち 1年超 （円）	時価 （円）	評価損益 （円）	契約額等 （円）	うち 1年超 （円）	時価 （円）	評価損益 （円）
市場取引 以外の 取引	為替予約取引 買建								
	米ドル	111,461,100	-	109,220,000	2,241,100	144,778,257	-	143,406,000	1,372,257
	売建								
	米ドル	4,249,938,000	-	4,260,672,200	10,734,200	4,982,312,982	-	4,743,564,000	238,748,982
	合計	4,361,399,100	-	4,369,892,200	12,975,300	5,127,091,239	-	4,886,970,000	237,376,725

（注）時価の算定方法

・為替予約取引

1. 対顧客先物相場の仲値が発表されている外貨については、以下のように評価しております。

(1) 予約為替の受渡し日（以下「当該日」という。）の対顧客先物相場の仲値が発表されている場合は、当該予約為替は当該対顧客先物相場の仲値により評価しております。

(2) 当該日の対顧客先物相場が発表されていない場合は、以下の方法によっております。

当該日を超える対顧客先物相場が発表されている場合には、発表されている先物相場のうち当該日に最も近い前後二つの対顧客先物相場の仲値をもとに計算したレートにより評価しております。

当該日を超える対顧客先物相場が発表されていない場合には、当該日に最も近い発表されている対顧客先物相場の仲値により評価しております。

2. 対顧客先物相場の仲値が発表されていない外貨については、対顧客相場の仲値により評価しております。

ヘッジ会計が適用されているデリバティブ取引

該当事項はありません。

(関連当事者との取引に関する注記)

該当事項はありません。

(1口当たり情報)

区分	(平成29年8月21日現在)	(平成30年2月19日現在)
1口当たり純資産額	1.0584円	1.0687円

(重要な後発事象に関する注記)

該当事項はありません。

(3) 附属明細表

有価証券明細表

(ア) 株式

該当事項はありません。

(イ) 株式以外の有価証券

通貨	種類	銘柄	券面総額	評価額	備考
米ドル	投資信託 受益証券	HEALTH CARE SELECT SECTOR	1,488	127,090.08	
		ISHARES MSCI CHINA ETF	1,883	134,144.92	
		ISHARES MSCI JAPAN ETF	7,079	436,066.40	
		ISHARES MSCI SINGAPORE ETF	7,976	215,032.96	
		SPDR DJ INTERNATIONAL REAL ETF	18,063	720,894.33	
		SPDR DOW JONES REIT ETF	10,916	934,737.08	
		VANGUARD S&P 500 ETF	1,672	419,571.68	
		XTRACKERS MSCI EAFE HEDGED E	2,724	84,825.36	
	投資証券	ゴールドマン・サックス・ファンズ S.I.C.A.V. - ゴールドマン・サックス・エマーGING・マーケット・デット・ローカル・ポートフォリオ IOアキュムレーション・シェアクラス	77,787.444	1,150,476.29	
		ゴールドマン・サックス・ファンズ S.I.C.A.V. - ゴールドマン・サックス・エマーGING・マーケット・デット・ポートフォリオ IOアキュムレーション・シェアクラス	137,610.191	2,969,627.92	
		ゴールドマン・サックス・ファンズ S.I.C.A.V. - ゴールドマン・サックス・エマーGING・マーケット CORE エクイティ・ポートフォリオ IOSナップ・シェアクラス	334,777.723	4,161,287.09	
		ゴールドマン・サックス・ファンズ S.I.C.A.V. - ゴールドマン・サックス・グローバル・アブソリュート・リターン・ポートフォリオ IOアキュムレーション・シェアクラス	50,598.332	5,361,905.24	
		ゴールドマン・サックス・ファンズ S.I.C.A.V. - ゴールドマン・サックス・グローバル CORE エクイティ・ポートフォリオ IOアキュムレーション・スナップ・シェアクラス	41,727.855	580,017.18	
		ゴールドマン・サックス・ファンズ S.I.C.A.V. - ゴールドマン・サックス・グローバル・クレジット・ポートフォリオ (為替ヘッジあり) IXOシェアクラス	919,953.01	8,721,154.53	
ゴールドマン・サックス・ファンズ S.I.C.A.V. - ゴールドマン・サックス・グローバル・エクイティ・パートナーズ・ポートフォリオ IOアキュムレーション・シェアクラス	32,812.038	389,478.89			

通貨	種類	銘柄	券面総額	評価額	備考
小計		ゴールドマン・サックス・ファンズ S.I.C.A.V. - ゴールドマン・サックス・グローバル・フィクスト・インカム・ポートフォリオ（為替ヘッジあり） I X O シェアクラス	2,532,696.712	20,717,459.10	
		ゴールドマン・サックス・ファンズ S.I.C.A.V. - ゴールドマン・サックス・グローバル・ハイ・イールド・ポートフォリオ IOアキュムレーション・シェアクラス	178,988.981	3,504,604.24	
		ゴールドマン・サックス・ファンズ S.I.C.A.V. - ゴールドマン・サックス・グローバル・スモール・キャップ CORE エクイティ・ポートフォリオ IOアキュムレーション・スナップ・シェアクラス	138,596.572	1,850,264.23	
		ゴールドマン・サックス・ファンズ S.I.C.A.V. - ゴールドマン・サックス・グローバル・ストラテジック・マクロ・ボンド・ポートフォリオ IOアキュムレーション・シェアクラス	34,052.169	3,890,119.78	
		ゴールドマン・サックス・ファンズ・ピーエルシー - ゴールドマン・サックスUS\$リキッド・リザーブズ・ファンド X アキュムレーション・クラス	47.347	484,780.72	
				56,853,538.02	
				(6,043,531,090)	
合計				6,043,531,090	
				(6,043,531,090)	

(注) 1. 通貨種類毎の小計欄の()内は、邦貨換算額であります。

2. 合計金額欄の()内は、外貨建有価証券に係るもので、内書きであります。

外貨建有価証券の内訳

通貨	銘柄数	組入投資信託 受益証券 時価比率	組入投資証券 時価比率	合計金額に 対する比率
米ドル	投資信託受益証券 8銘柄	5.4%	-	100.0%
	投資証券 12銘柄	-	94.6%	

デリバティブ取引及び為替予約取引の契約額等及び時価の状況表

「(デリバティブ取引等に関する注記)」の「取引の時価等に関する事項」に記載されております。

2【ファンドの現況】

【純資産額計算書】

<日興ゴールドマン・サックス年金型投資戦略ファンド 積極プラン（年2回決算）>

（平成30年2月28日現在）

資産総額	71,094,574円
負債総額	285,679円
純資産総額（ - ）	70,808,895円
発行済口数	62,727,942口
1口当たり純資産額（ / ）	1.1288円

<日興ゴールドマン・サックス年金型投資戦略ファンド 安定プラン（年2回決算）>

（平成30年2月28日現在）

資産総額	188,585,137円
負債総額	75,600円
純資産総額（ - ）	188,509,537円
発行済口数	178,647,474口
1口当たり純資産額（ / ）	1.0552円

<日興ゴールドマン・サックス年金型投資戦略ファンド 安定プラン（毎月決算）>

（平成30年2月28日現在）

資産総額	96,444,893円
負債総額	38,483円
純資産総額（ - ）	96,406,410円
発行済口数	97,816,684口
1口当たり純資産額（ / ）	0.9856円

参考情報

<年金型投資戦略・積極マザーファンド>

（平成30年2月28日現在）

資産総額	7,050,179,660円
負債総額	2,535,553,423円
純資産総額（ - ）	4,514,626,237円
発行済口数	3,985,206,691口
1口当たり純資産額（ / ）	1.1328円

<年金型投資戦略・安定マザーファンド>

（平成30年2月28日現在）

資産総額	11,454,797,287円
負債総額	5,067,784,961円
純資産総額（ - ）	6,387,012,326円
発行済口数	5,961,007,095口
1口当たり純資産額（ / ）	1.0715円

第4【内国投資信託受益証券事務の概要】

- a 受益権の名義書換え
該当事項はありません。
- b 受益者に対する特典
該当事項はありません。
- c 受益権の譲渡制限
該当事項はありません。ただし、振替口座簿への記載または記録によらなければ、委託会社および受託銀行に対抗することができません。
- d その他
本ファンドの受益権は振替受益権であり、委託会社は、やむを得ない事情がある場合を除き、当該振替受益権を表示する受益証券を発行しません。

第三部【委託会社等の情報】

第1【委託会社等の概況】

1【委託会社等の概況】

(1) 資本金の額（本書提出日現在）

資本金の額：金 4 億9,000万円

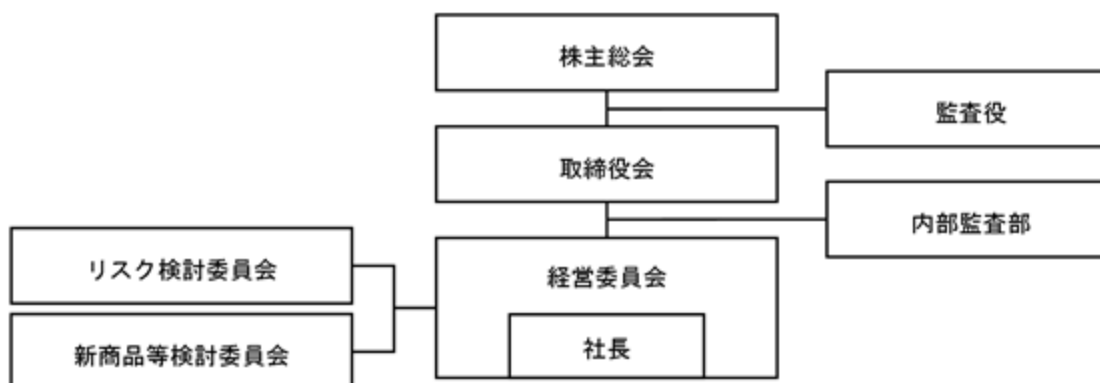
発行する株式の総数：8,000株

発行済株式の総数：6,400株

最近5年間における主な資本の額の増減：該当事項はありません。

(2) 委託会社等の機構

委託会社の業務運営の組織体系は以下の通りです。



経営の意思決定機関として取締役会をおきます。取締役会は、委託会社の業務執行の基本方針を決定し、取締役の職務を監督します。代表取締役である社長は、委託会社を代表し、全般の業務執行について指揮統括します。取締役は、委嘱された業務の執行にあたり、また、社長に事故あるときにその職務を代行します。

委託会社の業務執行にかかる重要事項を審議する機関として経営委員会をおきます。経営委員会は、取締役会に直属し、定時取締役会が開催されない期間においては、委託会社の業務執行に関して法令により認められる限度で取締役会が有する一切の権限を保持し、執行します（取締役会の専権事項を除きます。）。

リスク検討委員会は、経営委員会の監督の下に、当社の一切の活動における法令遵守、内部統制、オペレーショナル・リスク、システム・リスク等のリスク、及び関連するレピュテーション上の問題を監視・監督し、当社の経営理念に沿った各種規定及び業務手順が整備されていることを確保するため、権限を行使することができます。また、リスク検討委員会は、適用法令、協会規則、投資信託約款、顧客との運用ガイドラインを遵守するとともに、善良なる管理者としての注意義務および忠実義務の観点から受託者としての責任を遵守するため（議決権行使に関する方針を含みます。）、必要な報告徴収、調査、検討、決定等を行うことができます。

新商品等検討委員会は、経営委員会の監督の下に、新商品等検討委員会規則に基づき、新商品、投資信託の分配方針等に関する正式な検討プロセスを維持することに責任を持ちます。

監査役は、委託会社の会計監査および業務監査を行います。業務の執行は、取締役が行います。

投資運用の意思決定機構

委託会社における投資運用の意思決定は運用本部所属の各部において行われます。運用本部は以下のような部によって構成されています。運用本部の各部では株式運用部長、計量運用部長および債券通貨運用部長がその所属員を指揮監督し、部の業務を統括しています。株式運用部は、日本株の運用を、計量運用部は、計量運用によるタイミング戦略、株式国別配分、債券国別配分および通貨配分などの各戦略をはじめとする多資産クラスの運用ならびに計量運用手法による株式の運用を、債券通貨運用部は、債券および通貨の運用をそれぞれ担当します。それぞれの運用部は各資産クラスの運用について独立した責任と権限をもち、投資運用に関する意思決定を行います。また、運用本部には、上記のほか、戦略株式運用部、運用投資戦略部、オルタナティブ・インベストメント・アンド・マネージャー・セレクション部、不動産運用部、マルチプロダクト・ファンド部、オルタナティブ投資室およびスチュワードシップ責任推進室があります。



投資運用の意思決定には、委託会社が属するゴールドマン・サックスの資産運用グループのリソースが活用されます。委託会社の運用本部はゴールドマン・サックスの資産運用グループのポートフォリオ・マネジメント・チームの構成員として、他の構成員たる様々な地域のポートフォリオ・マネジメント・チームとグローバルな情報交換を行っています。

2【事業の内容及び営業の概況】

事業の内容

投資信託及び投資法人に関する法律に定める投資信託委託会社である委託会社は、証券投資信託の設定を行うとともに金融商品取引法に定める金融商品取引業者としてその投資運用業務および投資助言業務を行っています。また、金融商品取引法に定める第一種金融商品取引業務および第二種金融商品取引業務を行っています。

委託会社の運用するファンド

2018年3月末現在、委託会社が運用する証券投資信託は以下のとおりです（親投資信託を除きます。）。

種類	本数	純資産総額（円）
追加型株式投資信託	117	1,908,367,773,299
単位型株式投資信託	1	48,981,948,465
合計	118	1,957,349,721,764

3【委託会社等の経理状況】

1．財務諸表の作成方法について

当社の財務諸表は、「財務諸表等の用語、様式及び作成方法に関する規則」（昭和38年大蔵省令第59号、以下「財務諸表等規則」という。）並びに同規則第2条の規定に基づき「金融商品取引業等に関する内閣府令」（平成19年内閣府令第52号）に基づいて作成しております。

なお、財務諸表の金額については、千円未満の端数を切り捨てて記載しております。

2．監査証明について

当社は、金融商品取引法第193条の2第1項の規定に基づき、第23期事業年度（平成29年1月1日から平成29年12月31日まで）の財務諸表について、PwCあらた有限責任監査法人により監査を受けております。

(1)【貸借対照表】

期別		第22期 (平成28年12月31日現在)			第23期 (平成29年12月31日現在)		
資産の部							
科目	注記 番号	内訳	金額	構成比	内訳	金額	構成比
		千円	千円	%	千円	千円	%
流動資産							
現金・預金			11,862,842			11,496,401	
有価証券			6,299,991			6,699,989	
支払委託金			13			25	
収益分配金		13			25		
前払費用			1,657			72,612	
未収委託者報酬			1,456,052			1,925,268	
未収運用受託報酬			2,336,911			2,636,495	
未収収益			35,018			87,473	
未収還付法人税等			1,296,793			-	
その他流動資産			-			12,253	
繰延税金資産			1,106,557			842,571	
流動資産計			24,395,838	95.0		23,773,090	95.3
固定資産							
無形固定資産			-			111,180	
ソフトウェア		-			111,180		
投資その他の資産			1,284,054			1,049,033	
投資有価証券		595,616			641,762		
長期差入保証金		10,000			48,808		
繰延税金資産		678,438			309,126		
その他の投資等		-			49,336		
固定資産計			1,284,054	5.0		1,160,214	4.7
資産合計			25,679,893	100.0		24,933,304	100.0

期別		第22期 (平成28年12月31日現在)			第23期 (平成29年12月31日現在)		
負債の部							
科目	注記 番号	内訳	金額	構成比	内訳	金額	構成比
		千円	千円	%	千円	千円	%
流動負債							
預り金			800			92,132	
未払金			470,171			2,494,574	
未払収益分配金		255			128		
未払償還金		72			-		
未払手数料		469,844			653,474		
その他未払金		-			1,840,971		
未払費用			10,304,651			3,177,606	
前受収益			258			-	
未払法人税等			-			1,279,821	
未払消費税等			165,905			295,545	
その他流動負債			-			155,820	
流動負債計			10,941,787	42.6		7,495,502	30.1
固定負債							
関係会社長期借入金			3,000,000			3,000,000	
退職給付引当金			-			112,504	
長期未払費用			2,069,604			1,696,313	
固定負債計			5,069,604	19.7		4,808,818	19.3
負債合計			16,011,391	62.3		12,304,320	49.3

期別		第22期 (平成28年12月31日現在)			第23期 (平成29年12月31日現在)		
純資産の部							
科目	注記 番号	内訳	金額	構成比	内訳	金額	構成比
		千円	千円	%	千円	千円	%
株主資本							
資本金			490,000			490,000	
資本剰余金			390,000			390,000	
資本準備金		390,000			390,000		
利益剰余金			8,725,636			11,678,385	
その他利益剰余金		8,725,636			11,678,385		
繰越利益剰余金		8,725,636			11,678,385		
株主資本合計			9,605,636	37.4		12,558,385	50.4
評価・換算差額等							
その他有価証券評価差額金		62,865			70,597		
評価・換算差額等合計			62,865	0.2		70,597	0.3
純資産合計			9,668,501	37.7		12,628,983	50.7
負債・純資産合計			25,679,893	100.0		24,933,304	100.0

(2) 【損益計算書】

期別		第22期 自 平成28年1月1日 至 平成28年12月31日			第23期 自 平成29年1月1日 至 平成29年12月31日		
		内訳	金額	構成比	内訳	金額	構成比
科目	注記 番号						
		千円	千円	%	千円	千円	%
営業収益							
委託者報酬			15,153,948			18,588,553	
運用受託報酬	* 2		7,583,471			9,493,556	
その他営業収益	* 2		5,001,454			5,212,268	
営業収益計			27,738,874	100.0		33,294,379	100.0
営業費用							
支払手数料			6,632,673			8,193,557	
広告宣伝費			107,277			127,648	
調査費			7,328,739			8,178,928	
委託調査費	* 2	7,328,739			8,178,928		
委託計算費			236,499			270,331	
営業雑経費			223,449			297,394	
通信費		16,707			21,828		
印刷費		175,198			244,991		
協会費		31,542			30,573		
営業費用計			14,528,638	52.4		17,067,860	51.3
一般管理費							
給料			6,774,131			7,573,594	
役員報酬		208,746			222,812		
給料・手当		3,030,358			3,117,447		
賞与		868,684			1,854,946		
株式従業員報酬	* 1 * 2	518,428			768,165		
その他の報酬		2,147,911			1,610,221		
交際費			49,991			62,263	
寄付金			67,044			40,185	
旅費交通費			175,704			205,560	
租税公課			46,945			127,967	
不動産賃借料			351,225			78,412	
退職給付費用			734,825			205,064	
固定資産減価償却費			-			74,126	
事務委託費			516,389			1,949,647	
諸経費			1,222,952			996,767	
一般管理費計			9,939,210	35.8		11,313,590	34.0
営業利益			3,271,025	11.8		4,912,927	14.8

経常損益の部
 営業損益の部

期別		第22期 自 平成28年1月1日 至 平成28年12月31日			第23期 自 平成29年1月1日 至 平成29年12月31日				
科目		注記 番号	内訳	金額	構成比	内訳	金額	構成比	
経常損益の部	営業外収益		千円	千円	%	千円	千円	%	
	収益分配金			21,305			24,534		
	受取利息			15,522			30,237		
	投資有価証券売却益			47			31		
	為替差益			-			10,974		
	雑益			4,058			9,768		
	営業外収益計			40,933	0.1		75,546	0.2	
	営業外費用								
	支払利息	* 2			898			19,014	
	株式従業員報酬	* 1 * 2			785,471			231,929	
	為替差損				31,543			-	
	投資有価証券売却損				819			-	
	雑損				199			0	
	営業外費用計				818,931	3.0		250,944	0.8
経常利益				2,493,027	9.0		4,737,529	14.2	
税引前当期純利益				2,493,027	9.0		4,737,529	14.2	
法人税、住民税及び事業税				24,863	0.1		1,154,895	3.5	
法人税等調整額				1,287,702	4.6		629,884	1.9	
当期純利益				1,180,461	4.3		2,952,749	8.9	

（ 3 ） 【 株主資本等変動計算書 】

第22期
（ 自平成28年 1 月 1 日 至平成28年12月31日 ）

（ 単位：千円 ）

	株主資本					株主資本合計	評価・換算差額等		純資産合計
	資本金	資本剰余金		利益剰余金			その他有価証券評価差額金	評価・換算差額等合計	
		資本準備金	資本剰余金合計	その他利益剰余金 繰越利益剰余金	利益剰余金合計				
平成28年 1 月 1 日残高	490,000	390,000	390,000	13,545,174	13,545,174	14,425,174	49,646	49,646	14,474,820
事業年度中の変動額									
剰余金の配当				6,000,000	6,000,000	6,000,000			6,000,000
当期純利益				1,180,461	1,180,461	1,180,461			1,180,461
株主資本以外の項目の事業年度中の変動額（純額）							13,219	13,219	13,219
事業年度中の変動額合計	-	-	-	4,819,538	4,819,538	4,819,538	13,219	13,219	4,806,318
平成28年12月31日残高	490,000	390,000	390,000	8,725,636	8,725,636	9,605,636	62,865	62,865	9,668,501

第23期
（ 自平成29年 1 月 1 日 至平成29年12月31日 ）

（ 単位：千円 ）

	株主資本					株主資本合計	評価・換算差額等		純資産合計
	資本金	資本剰余金		利益剰余金			その他有価証券評価差額金	評価・換算差額等合計	
		資本準備金	資本剰余金合計	その他利益剰余金 繰越利益剰余金	利益剰余金合計				
平成29年 1 月 1 日残高	490,000	390,000	390,000	8,725,636	8,725,636	9,605,636	62,865	62,865	9,668,501
事業年度中の変動額									
当期純利益				2,952,749	2,952,749	2,952,749			2,952,749
株主資本以外の項目の事業年度中の変動額（純額）							7,732	7,732	7,732
事業年度中の変動額合計	-	-	-	2,952,749	2,952,749	2,952,749	7,732	7,732	2,960,482
平成29年12月31日残高	490,000	390,000	390,000	11,678,385	11,678,385	12,558,385	70,597	70,597	12,628,983

重要な会計方針

1．有価証券の評価基準及び評価方法	<p>その他有価証券 時価のあるもの 時価をもって貸借対照表価額とし、取得原価（移動平均法による原価法）ないし償却原価との評価差額については全部純資産直入法によっております。</p> <p>時価のないもの 移動平均法による原価法によっております。</p>
2．固定資産の減価償却の方法	<p>無形固定資産 無形固定資産は、定額法により償却しております。なお、自社利用のソフトウェアについては、社内における利用可能期間（3年）に基づく定額法によっております。</p>
3．引当金の計上基準	<p>(1) 貸倒引当金 貸倒懸念債権等特定の債権については個別に回収可能性を勘案し、回収不能見込額を計上しております。</p> <p>(2) 退職給付引当金 当社は確定拠出年金制度（DC）とキャッシュ・バランス型の年金制度（CB）の2本立てからなる退職年金制度を採用しております。また、当該CBには、一定の利回りを保証しており、これの将来の支払いに備えるため、確定給付型の会計基準に準じた会計処理方法により、引当金を計上しております。数理計算上の差異は、各事業年度の発生時における従業員の平均残存勤務期間以内の一定の年数（5年）による定額法により按分した額を、それぞれ発生翌事業年度から費用処理しております。</p> <p>(3) 金融商品取引責任準備金 金融商品取引事故による損失に備えるため、金融商品取引法第46条の5第1項に基づく責任準備金を計上しております。</p>
4．その他財務諸表作成のための基本となる重要な事項	<p>(1) 株式従業員報酬の会計処理方法 役員及び従業員に付与されております、ザ・ゴールドマン・サックス・グループ・インク株式に係る報酬については、企業会計基準第8号「ストック・オプション等に関する会計基準」及び企業会計基準適用指針第11号「ストック・オプション等に関する会計基準の適用指針」に準じて、権利付与日公正価値及び付与された株数に基づき計算される費用を権利確定計算期間にわたり人件費（一般管理費）として処理しております。また、ザ・ゴールドマン・サックス・グループ・インクとの契約に基づき当社が負担する、権利付与日以降の株価の変動により発生する損益については営業外損益として処理しております。</p> <p>(2) 消費税等の会計処理 消費税及び地方消費税の会計処理は、税抜方式によっております。</p>

注記事項

(貸借対照表関係)

第22期 (平成28年12月31日現在)	第23期 (平成29年12月31日現在)
該当事項はありません。	同左

(損益計算書関係)

第22期 (自平成28年1月1日 至平成28年12月31日)	第23期 (自平成29年1月1日 至平成29年12月31日)																														
<p>* 1 株式従業員報酬 役員及び従業員に付与されておりますザ・ゴールドマン・サックス・グループ・インク株式に係る報酬に関するものであり、当該株式の株価及び付与された株数に基づき算出し配賦されております。</p> <p>* 2 関係会社項目 関係会社との取引に係るものが次のとおり含まれております。</p> <table> <tr> <td>営業収益</td> <td></td> </tr> <tr> <td> 運用受託報酬</td> <td>1,995,741千円</td> </tr> <tr> <td> その他営業収益</td> <td>4,688,436千円</td> </tr> <tr> <td>営業費用</td> <td></td> </tr> <tr> <td> 委託調査費</td> <td>7,328,739千円</td> </tr> </table>	営業収益		運用受託報酬	1,995,741千円	その他営業収益	4,688,436千円	営業費用		委託調査費	7,328,739千円	<p>* 1 株式従業員報酬 同左</p> <p>* 2 関係会社項目 関係会社との取引に係るものが次のとおり含まれております。</p> <table> <tr> <td>営業収益</td> <td></td> </tr> <tr> <td> 運用受託報酬</td> <td>2,788,474千円</td> </tr> <tr> <td> その他営業収益</td> <td>4,457,921千円</td> </tr> <tr> <td>営業費用</td> <td></td> </tr> <tr> <td> 委託調査費</td> <td>8,178,928千円</td> </tr> <tr> <td>一般管理費</td> <td></td> </tr> <tr> <td> 株式従業員報酬</td> <td>768,165千円</td> </tr> <tr> <td>営業外費用</td> <td></td> </tr> <tr> <td> 株式従業員報酬</td> <td>49,644千円</td> </tr> <tr> <td> 支払利息</td> <td>19,009千円</td> </tr> </table>	営業収益		運用受託報酬	2,788,474千円	その他営業収益	4,457,921千円	営業費用		委託調査費	8,178,928千円	一般管理費		株式従業員報酬	768,165千円	営業外費用		株式従業員報酬	49,644千円	支払利息	19,009千円
営業収益																															
運用受託報酬	1,995,741千円																														
その他営業収益	4,688,436千円																														
営業費用																															
委託調査費	7,328,739千円																														
営業収益																															
運用受託報酬	2,788,474千円																														
その他営業収益	4,457,921千円																														
営業費用																															
委託調査費	8,178,928千円																														
一般管理費																															
株式従業員報酬	768,165千円																														
営業外費用																															
株式従業員報酬	49,644千円																														
支払利息	19,009千円																														

（株主資本等変動計算書関係）

第22期（自 平成28年1月1日 至 平成28年12月31日）

1．発行済株式に関する事項

株式の種類	当事業年度期首	増加	減少	当事業年度末
普通株式（株）	6,400	-	-	6,400

2．配当に関する事項

配当金支払額

決議	株式の種類	配当金の総額 （千円）	1株当たり 配当額（円）	基準日	効力発生日
平成28年12月13日 臨時株主総会	普通株式	6,000,000	937,500	平成28年12月22日	平成28年12月22日

第23期（自 平成29年1月1日 至 平成29年12月31日）

1．発行済株式に関する事項

株式の種類	当事業年度期首	増加	減少	当事業年度末
普通株式（株）	6,400	-	-	6,400

2．配当に関する事項

該当事項はありません。

（リース取引関係）

第22期 （自 平成28年1月1日 至 平成28年12月31日）	第23期 （自 平成29年1月1日 至 平成29年12月31日）
注記すべきリース取引を行っていないため、該当事項はありません。	同左

(金融商品関係)

第22期
(自 平成28年1月1日
至 平成28年12月31日)

(1) 金融商品の状況に関する事項

金融商品の内容及び金融商品に対する取組方針

当社は、投資運用業、投資助言・代理業を含む金融商品取引法により金融商品取引業者が行うことができる業務、及びこれに付帯関連する業務を行っております。これらの業務に関連し、当社は、主に現金・預金、コマーシャル・ペーパー、未収委託者報酬、未収運用受託報酬及び投資有価証券といった金融資産を保有しております。なお、当社は、資金運用については短期的な預金やコマーシャル・ペーパー等の短期金融商品に限定する方針です。投資有価証券は事業推進目的のために保有する当社設定の投資信託であります。また、主な金融負債は関係会社借入金であります。

金融商品に係るリスク及びその管理体制

金融商品に係るリスクは、信用リスク、市場リスク、流動性リスク等であります。当社は、効率的なリスク管理が極めて重要であると考えており、職務の分掌と経営陣による監督は、当社リスク管理手続の重要な要素であります。

信用リスク

当社の信用リスクは主に、銀行預金、コマーシャル・ペーパー、営業債権（当社が運用する投資信託から受領する委託者報酬及び投資一任契約に基づき顧客から受領する運用受託報酬等）に係るものがあります。

銀行預金に係る信用リスクについては、預金先銀行の信用力を口座開設時およびその後継続的に評価することによって管理しております。

コマーシャル・ペーパーに係る信用リスクについては、発行体をゴールドマン・サックスのグループ会社とし、定期的に金額その他条件を見直すことによって管理しております。

また、営業債権は一年以内に回収される債権であり、社内規程に沿ってリスク管理を行っております。なお、過去に未収委託者報酬及び未収運用受託報酬を回収できなかったケースはございません。

市場リスク

当社は、海外の関連会社との取引により生じた外国通貨建て資産負債を保有していることから、為替相場の変動によるリスクに晒されております。当社は為替リスクを管理するため、外貨建資産負債の純額が予め社内で設定した水準を越える場合、当該通貨の売買を行い、為替リスクを削減しております。また、当社は事業推進目的のために当社設定の投資有価証券を保有していることから、基準価額の変動による価格変動リスクに晒されております。係る投資有価証券については運用を行う資産の種類を文書に定め、取得にあたり事前に社内委員会にて検討・承認をし、保有の目的が達成されたと判断された時点で適時処分しております。

流動性および資金調達リスク

当社は、資金運用を預金やコマーシャル・ペーパー等の短期金融商品に限定することで流動性リスクを管理しており、当社において流動性リスク及び資金調達リスクは非常に低いものと考えております。また、ゴールドマン・サックスのグループ会社との間で融資枠を設定し、緊急時の資金調達手段を確保し、資金調達リスクに備えております。

第22期
（自 平成28年 1月 1日
至 平成28年12月31日）

(2) 金融商品の時価等に関する事項

平成28年12月31日現在における貸借対照表計上額、貸借対照表日における時価及びその差額については、次のとおりであります。

（単位：千円）

	貸借対照表計上額	時価	差額
現金・預金	11,862,842	11,862,842	-
有価証券			
其他有価証券	6,299,991	6,299,991	-
未収委託者報酬	1,456,052	1,456,052	-
未収運用受託報酬	2,336,911	2,336,911	-
投資有価証券			
其他投資有価証券	595,616	595,616	-
関係会社長期借入金	3,000,000	3,000,000	-

金融商品の時価の算定方法

現金・預金、有価証券、未収委託者報酬及び未収運用受託報酬については、短期間で決済されるため、時価は帳簿価額にほぼ等しいことから、当該帳簿価額によっております。投資有価証券については、投資信託であり、直近の基準価額によっております。

関係会社長期借入金については、変動金利により短期間で市場金利を反映しており、また当社の信用状態は実行後大きく異なっていないことから、時価は帳簿価額と近似していると考えられるため、当該帳簿価額によっております。

金銭債権及び満期のある有価証券の償還予定額

（単位：千円）

	1年以内	1年超 2年以内	2年超 3年以内	3年超 4年以内	4年超 5年以内	5年超
現金・預金	11,862,842	-	-	-	-	-
有価証券						
其他有価証券のうち満期があるもの	6,300,000	-	-	-	-	-
未収委託者報酬	1,456,052	-	-	-	-	-
未収運用受託報酬	2,336,911	-	-	-	-	-

長期借入金の返済予定額

（単位：千円）

	1年以内	1年超 2年以内	2年超 3年以内	3年超 4年以内	4年超 5年以内	5年超
関係会社長期借入金	-	-	3,000,000	-	-	-

第23期

（自 平成29年 1月 1日
至 平成29年12月31日）

(1) 金融商品の状況に関する事項

金融商品の内容及び金融商品に対する取組方針

当社は、投資運用業、投資助言・代理業を含む金融商品取引法により金融商品取引業者が行うことができる業務、及びこれに付帯関連する業務を行っております。これらの業務に関連し、当社は、主に現金・預金、コマーシャル・ペーパー、未収委託者報酬、未収運用受託報酬及び投資有価証券といった金融資産を保有しております。なお、当社は、資金運用については短期的な預金やコマーシャル・ペーパー等の短期金融商品に限定する方針です。投資有価証券は事業推進目的のために保有する当社設定の投資信託であります。また、主な金融負債は関係会社借入金及びその他未払金であります。

金融商品に係るリスク及びその管理体制

金融商品に係るリスクは、信用リスク、市場リスク、流動性リスク等であります。当社は、効率的なリスク管理が極めて重要であると考えており、職務の分掌と経営陣による監督は、当社リスク管理手続の重要な要素であります。

信用リスク

当社の信用リスクは主に、銀行預金、コマーシャル・ペーパー、営業債権（当社が運用する投資信託から受領する委託者報酬及び投資一任契約に基づき顧客から受領する運用受託報酬等）に係るものがあります。

銀行預金に係る信用リスクについては、預金先銀行の信用力を口座開設時およびその後継続的に評価することによって管理しております。

コマーシャル・ペーパーに係る信用リスクについては、発行体をゴールドマン・サックスのグループ会社とし、定期的に金額その他条件を見直すことによって管理しております。

また、営業債権は一年以内に回収される債権であり、社内規程に沿ってリスク管理を行っております。なお、過去に未収委託者報酬及び未収運用受託報酬を回収できなかったケースはございません。

市場リスク

当社は、海外の関連会社との取引により生じた外国通貨建て資産負債を保有していることから、為替相場の変動によるリスクに晒されております。当社は為替リスクを管理するため、外貨建資産負債の純額が予め社内設定した水準を越える場合、当該通貨の売買を行い、為替リスクを削減しております。また、当社は事業推進目的のために当社設定の投資有価証券を保有していることから、基準価額の変動による価格変動リスクに晒されております。係る投資有価証券については運用を行う資産の種類を文書に定め、取得にあたり事前に社内委員会にて検討・承認をし、保有の目的が達成されたと判断された時点で適時処分しております。

流動性および資金調達リスク

当社は、資金運用を預金やコマーシャル・ペーパー等の短期金融商品に限定することで流動性リスクを管理しており、当社において流動性リスク及び資金調達リスクは非常に低いものと考えております。また、ゴールドマン・サックスのグループ会社との間で融資枠を設定し、緊急時の資金調達手段を確保し、資金調達リスクに備えております。

第23期
（自 平成29年 1月 1日
至 平成29年12月31日）

(2) 金融商品の時価等に関する事項

平成29年12月31日現在における貸借対照表計上額、貸借対照表日における時価及びその差額については、次のとおりであります。

（単位：千円）

	貸借対照表計上額	時価	差額
現金・預金	11,496,401	11,496,401	-
有価証券			
その他有価証券	6,699,989	6,699,989	-
未収委託者報酬	1,925,268	1,925,268	-
未収運用受託報酬	2,636,495	2,636,495	-
投資有価証券			
その他投資有価証券	641,762	641,762	-
その他未払金	1,840,971	1,840,971	-
関係会社長期借入金	3,000,000	3,000,000	-

金融商品の時価の算定方法

現金・預金、有価証券、未収委託者報酬、未収運用受託報酬及びその他未払金については、短期間で決済されるため、時価は帳簿価額にほぼ等しいことから、当該帳簿価額によっております。投資有価証券については、投資信託であり、直近の基準価額によっております。関係会社長期借入金については、変動金利により短期間で市場金利を反映しており、また当社の信用状態は実行後大きく異なっていないことから、時価は帳簿価額と近似していると考えられるため、当該帳簿価額によっております。

金銭債権及び満期のある有価証券の償還予定額

（単位：千円）

	1年以内	1年超 2年以内	2年超 3年以内	3年超 4年以内	4年超 5年以内	5年超
現金・預金	11,496,401	-	-	-	-	-
有価証券						
その他有価証券のうち満期があるもの	6,700,000	-	-	-	-	-
未収委託者報酬	1,925,268	-	-	-	-	-
未収運用受託報酬	2,636,495	-	-	-	-	-

長期借入金の返済予定額

（単位：千円）

	1年以内	1年超 2年以内	2年超 3年以内	3年超 4年以内	4年超 5年以内	5年超
関係会社長期借入金	-	3,000,000	-	-	-	-

（有価証券関係）

第22期 （自 平成28年1月1日 至 平成28年12月31日）					第23期 （自 平成29年1月1日 至 平成29年12月31日）				
1. その他有価証券で時価のあるもの					1. その他有価証券で時価のあるもの				
区分	種類	取得原価 （千円）	貸借対照 表計上額 （千円）	差額 （千円）	区分	種類	取得原価 （千円）	貸借対照 表計上額 （千円）	差額 （千円）
貸借対照表計上 額が取得原価を 超えるもの	投資信託	500,000	590,780	90,780	貸借対照表計上 額が取得原価を 超えるもの	投資信託	540,000	641,762	101,762
貸借対照表計上 額が取得原価を 超えないもの	投資信託	5,000	4,837	164	貸借対照表計上 額が取得原価を 超えないもの	コマー シャル・ ペーパー	6,699,989	6,699,989	-
	コマー シャル・ ペーパー	6,299,991	6,299,991	-					
2. 当事業年度中に売却したその他有価証券					2. 当事業年度中に売却したその他有価証券				
売却額（千円）	売却益の合計額 （千円）	売却損の合計額 （千円）			売却額（千円）	売却益の合計額 （千円）	売却損の合計額 （千円）		
15,228	47	819			6,031	31	-		

（デリバティブ取引関係）

第22期 （自 平成28年1月1日 至 平成28年12月31日）	第23期 （自 平成29年1月1日 至 平成29年12月31日）
当社は、デリバティブ取引を行っておりませんので、 該当事項はありません。	同左

（退職給付関係）

第22期 (自 平成28年1月1日 至 平成28年12月31日)	第23期 (自 平成29年1月1日 至 平成29年12月31日)																																
<p>1. 採用している退職給付制度の概要 当社は、退職給付制度を採用しておりません。</p> <p>2. 退職給付費用に関する事項 損益計算書上、出向者負担金等に含まれる退職給付費用負担金相当額を、退職給付費用として計上しております。</p>	<p>1. 採用している退職給付制度の概要 当社は確定拠出年金制度（DC）及びキャッシュ・バランス型年金制度（CB）を採用しております。</p> <p>2. キャッシュ・バランス型年金制度</p> <p>(1) 退職給付債務の期首残高と期末残高の調整表</p> <table style="width: 100%; border-collapse: collapse;"> <tr><td style="width: 80%;">退職給付債務の期首残高</td><td style="text-align: right;">-</td></tr> <tr><td>勤務費用</td><td style="text-align: right;">117,676千円</td></tr> <tr><td>利息費用</td><td style="text-align: right;">-</td></tr> <tr><td>数理計算上の差異の発生額</td><td style="text-align: right;">10,629</td></tr> <tr><td>退職給付の支払額</td><td style="text-align: right;">5,171</td></tr> <tr><td>過去勤務費用の発生額</td><td style="text-align: right;">-</td></tr> <tr><td>退職給付債務の期末残高</td><td style="text-align: right;"><u>123,134</u></td></tr> </table> <p>(2) 退職給付債務の期末残高と貸借対照表に計上された退職給付引当金の調整表</p> <table style="width: 100%; border-collapse: collapse;"> <tr><td style="width: 80%;">積立型制度の退職給付債務</td><td style="text-align: right;">123,134</td></tr> <tr><td>未認識数理計算上の差異</td><td style="text-align: right;">10,629</td></tr> <tr><td>貸借対照表に計上された負債の額</td><td style="text-align: right;"><u>112,504</u></td></tr> </table> <p>(3) 退職給付費用及びその内訳項目の金額</p> <table style="width: 100%; border-collapse: collapse;"> <tr><td style="width: 80%;">勤務費用</td><td style="text-align: right;">117,676</td></tr> <tr><td>利息費用</td><td style="text-align: right;">-</td></tr> <tr><td>数理計算上の差異の費用処理額</td><td style="text-align: right;">-</td></tr> <tr><td>過去勤務債務の費用処理額</td><td style="text-align: right;">-</td></tr> <tr><td>確定給付制度に係る退職給付費用</td><td style="text-align: right;"><u>117,676</u></td></tr> </table> <p>(4) 数理計算上の計算基礎に関する事項</p> <table style="width: 100%; border-collapse: collapse;"> <tr><td style="width: 80%;">割引率</td><td style="text-align: right;">0.20 %</td></tr> </table> <p>3. 確定拠出制度 当社の確定拠出制度への要拠出額は、80,419千円です。</p>	退職給付債務の期首残高	-	勤務費用	117,676千円	利息費用	-	数理計算上の差異の発生額	10,629	退職給付の支払額	5,171	過去勤務費用の発生額	-	退職給付債務の期末残高	<u>123,134</u>	積立型制度の退職給付債務	123,134	未認識数理計算上の差異	10,629	貸借対照表に計上された負債の額	<u>112,504</u>	勤務費用	117,676	利息費用	-	数理計算上の差異の費用処理額	-	過去勤務債務の費用処理額	-	確定給付制度に係る退職給付費用	<u>117,676</u>	割引率	0.20 %
退職給付債務の期首残高	-																																
勤務費用	117,676千円																																
利息費用	-																																
数理計算上の差異の発生額	10,629																																
退職給付の支払額	5,171																																
過去勤務費用の発生額	-																																
退職給付債務の期末残高	<u>123,134</u>																																
積立型制度の退職給付債務	123,134																																
未認識数理計算上の差異	10,629																																
貸借対照表に計上された負債の額	<u>112,504</u>																																
勤務費用	117,676																																
利息費用	-																																
数理計算上の差異の費用処理額	-																																
過去勤務債務の費用処理額	-																																
確定給付制度に係る退職給付費用	<u>117,676</u>																																
割引率	0.20 %																																

（税効果会計関係）

第22期 (自 平成28年1月1日 至 平成28年12月31日)	第23期 (自 平成29年1月1日 至 平成29年12月31日)
1. 繰延税金資産及び繰延税金負債の発生の主な原因別内訳	1. 繰延税金資産及び繰延税金負債の発生の主な原因別内訳
繰延税金資産（流動資産）	繰延税金資産（流動資産）
未払費用 662,332千円	未払費用 746,590千円
繰越欠損金 483,789	その他 95,980
その他 38,081	小計 842,571
小計 1,184,203	繰延税金資産（固定資産）
繰延税金資産（固定資産）	長期未払費用 219,530
長期未払費用 255,529	その他 120,760
繰越欠損金 349,719	小計 340,290
その他 100,940	繰延税金資産合計 1,182,861
小計 706,189	繰延税金負債（固定負債）
繰延税金資産合計 1,890,392	その他有価証券評価差額金 31,164
繰延税金負債（流動負債）	小計 31,164
未収還付事業税 77,646	繰延税金負債合計 31,164
小計 77,646	繰延税金資産純額 1,151,697
繰延税金負債（固定負債）	
その他有価証券評価差額金 27,751	
小計 27,751	
繰延税金負債合計 105,397	
繰延税金資産純額 1,784,995	
2. 法定実効税率と税効果会計適用後の法人税等の負担率との間に重要な差異があるときの、当該差異の原因となった主要な項目別の内訳	2. 法定実効税率と税効果会計適用後の法人税等の負担率との間に重要な差異があるときの、当該差異の原因となった主要な項目別の内訳
法定実効税率 33.06 %	法定実効税率 30.86 %
（調整）	（調整）
賞与等永久に損金に算入されない項目 15.37 %	賞与等永久に損金に算入されない項目 6.80 %
その他 4.22 %	その他 0.02 %
税効果会計適用後の法人税等の負担率 52.65 %	税効果会計適用後の法人税等の負担率 37.67 %

第22期 (自 平成28年1月1日 至 平成28年12月31日)	第23期 (自 平成29年1月1日 至 平成29年12月31日)
<p>3. 法人税等の税率の変更による繰延税金資産及び繰延税金負債の金額の修正</p> <p>「所得税法等の一部を改正する法律」（平成28年法律第15号）及び「地方税法等の一部を改正する法律」（平成28年法律第13号）が平成28年3月29日に国会で成立し、平成28年4月1日以降に開始する事業年度から法人税率等の引き下げ等が行われることとなりました。これに伴い、繰延税金資産及び繰延税金負債の計算に使用する法定実効税率は従来の33.06%から、平成29年1月1日及び平成30年1月1日に開始する事業年度に解消が見込まれる一時差異については30.86%に、平成31年1月1日に開始する事業年度以降に解消が見込まれる一時差異については30.62%となります。この税率変更による繰延税金資産の金額（繰延税金負債の金額を控除した金額）及び法人税等調整額への影響は軽微です。</p>	<p>3. 法人税等の税率の変更による繰延税金資産及び繰延税金負債の金額の修正</p> <p>該当事項はありません。</p>

〔セグメント情報等〕

第22期（自 平成28年1月1日 至 平成28年12月31日）

〔セグメント情報〕

当社の報告セグメントは、投資運用業者として単一であるため、該当事項はありません。

〔関連情報〕

1. 製品及びサービスごとの情報

（単位：千円）

	委託者報酬	運用受託報酬	オフショア・ファンド 関連報酬等	合計
外部顧客からの収益	15,153,948	7,583,471	5,001,454	27,738,874

2. 地域ごとの情報

(1) 営業収益

（単位：千円）

日本	その他	合計
25,094,631	2,644,243	27,738,874

営業収益は顧客の所在地を基礎とし、国又は地域に分類しております。

(2) 有形固定資産

当社は有形固定資産を保有していないため、該当事項はありません。

3. 主要な顧客ごとの情報

外部顧客からの収益のうち、損益計算書の営業収益の10%以上を占める相手先がないため、該当事項はありません。

第23期（自 平成29年1月1日 至 平成29年12月31日）

〔セグメント情報〕

当社の報告セグメントは、投資運用業者として単一であるため、該当事項はありません。

〔関連情報〕

1. 製品及びサービスごとの情報

（単位：千円）

	委託者報酬	運用受託報酬	オフショア・ファンド 関連報酬等	合計
外部顧客からの収益	18,588,553	9,493,556	5,212,268	33,294,379

2. 地域ごとの情報

(1) 営業収益

（単位：千円）

日本	その他	合計
29,476,056	3,818,322	33,294,379

営業収益は顧客の所在地を基礎とし、国又は地域に分類しております。

(2) 有形固定資産

当社は有形固定資産を保有していないため、該当事項はありません。

3. 主要な顧客ごとの情報

外部顧客からの収益のうち、損益計算書の営業収益の10%以上を占める相手先がないため、該当事項はありません。

(関連当事者情報)

第22期
(自 平成28年1月1日
至 平成28年12月31日)

親会社及び法人主要株主等

種類	会社等の名称	所在地	資本金 又は出 資金	事業の内容 又は職業	議決権等の 所有(被所 有)割合	関連当事 者との関 係	取引の内容	取引金額 (千円)	科目	期末残高 (千円)
親会社	ゴールドマン・サックス・アセット・マネジメント・エル・ピー	アメリカ合衆国 ニューヨーク州	25 百万ドル	投資顧問業	被所有 間接 75%	投資助言 (注1)	その他営業収 益 運用受託報酬 委託調査費	4,688,436 1,995,741 7,328,739		
親会社	ザ・ゴールドマン・サックス・グループ・インク	アメリカ合衆国 ニューヨーク州	11,212 百万ドル	持株会社	被所有 間接 100%	資金の提 供 (注2)	劣後債務の借 入	3,000,000	関係会社 長期借入 金	3,000,000

取引条件及び取引条件の決定方針等

(注1) 価格その他の取引条件は、関係会社間の契約に基づき決定しております。

(注2) 借入利率は市場金利を勘案して決定しております。当初借入期間は2.5年であり、担保は差し入れておりません。

役員及び個人主要株主等

該当事項はありません。

第22期
（自 平成28年1月1日
至 平成28年12月31日）

兄弟会社等

種類	会社等の名称	所在地	資本金 又は出 資金	事業の内容 又は職業	議決権等の 所有（被所 有）割合	関連当事 者との関 係	取引の内容	取引金額 （千円）	科目	期末残高 （千円）
親会社 の子会 社	ゴールド マン・サ ックス 証券株 式会社	東京都 港区	83,616 百万円	金融商品 取引業		業務委託 役員の兼 任 （注1） 有価証券 の購入	兼務従業員の 人件費等	2,877,113	有価証券	6,299,991
親会社 の子会 社	ゴールド マン・サ ックス・ ジャパ ン・ホ ール ディン グス有 限会社	東京都 港区	100 百万円	ゴールド マン・サ ックス・ グルー プ人事・ 総務・ 施設管 理業務 受託		従業員出 向受入等 役員の兼 任 （注2）	出向者に関 する人件 費等 営業費用 及び一般 管理費 営業外費 用	6,305,928 785,512	未払費用 長期未払 費用	8,788,118 2,069,604
親会社 の子会 社	ゴールド マン・サ ックス・ バンク ・USA	アメリ カ合衆 国 ニュー ヨーク 州	8,000 百万ドル	銀行業		現金の預 入			現金・預 金	2,594,811
親会社 の子会 社	ゴールド マン・サ ックス・ イン ベスト メン ト・ス トラ テジー ・LLC	アメリ カ合衆 国 ニュー ヨーク 州	38 百万ドル	投資顧問 業		投資助言			未払費用	912,864

取引条件及び取引条件の決定方針等

（注1）兼務従業員の人件費等に関しては、グループ会社間の契約に基づき、決定しております。

（注2）ゴールドマン・サックス・ジャパン・ホールディングス有限会社（以下GSJH）より出向している役員及び従業員の給料、賞与、退職金等の支払はGSJHより行われております。

但し、これらの費用はGSJHより当社に請求されるものであり、賞与及び退職給付の引当額については、当社においてはGSJHに対する債務として処理しております。

親会社又は重要な関連会社に関する注記

親会社情報

ザ・ゴールドマン・サックス・グループ・インク（ニューヨーク証券取引所に上場）

ゴールドマン・サックス・アセット・マネジメント・ホールディングス・エル・エル・シー（未上場）

ゴールドマン・サックス・アセット・マネジメント・エル・ピー（未上場）

ゴールドマン・サックス・アセット・マネジメント・インターナショナル・ホールディングス・エル・エル・シー（未上場）

第23期
(自 平成29年1月1日
至 平成29年12月31日)

親会社及び法人主要株主等

種類	会社等の名称	所在地	資本金 又は出 資金	事業の内容 又は職業	議決権等の 所有(被所 有)割合	関連当事 者との関 係	取引の内容	取引金額 (千円)	科目	期末残高 (千円)
親会社	ゴールドマン・サックス・アセット・マネジメント・エル・ピー	アメリカ合衆国 ニューヨーク州	42 百万ドル	投資顧問業	被所有 間接 75%	投資助言 (注1)	その他営業収 益 委託調査費	4,457,921 8,178,928		
親会社	ザ・ゴールドマン・サックス・グループ・インク	アメリカ合衆国 ニューヨーク州	11,862 百万ドル	持株会社	被所有 間接 100%	資金の提 供 (注2) 費用の振 替 (注3) 株式報酬	営業外費用	49,644	関係会社 長期借入 金 長期未払 費用	3,000,000 726,433

取引条件及び取引条件の決定方針等

(注1) 価格その他の取引条件は、関係会社間の契約に基づき決定しております。

(注2) 借入利率は市場金利を勘案して決定しております。当初借入期間は2.5年であり、担保は差し入れておりません。

(注3) 価格その他の取引条件は、市場実勢を勘案して決定しております。

役員及び個人主要株主等

該当事項はありません。

第23期
（自 平成29年1月1日
至 平成29年12月31日）

兄弟会社等

種類	会社等の名称	所在地	資本金 又は出 資金	事業の内容 又は職業	議決権等の 所有（被所 有）割合	関連当事 者との関 係	取引の内容	取引金額 （千円）	科目	期末残高 （千円）
親会社 の子会 社	ゴールドマ ン・サック ス証券株式 会社	東京都港 区	83,616 百万円	金融商品取 引業			有価証券 の購入 費用の振 替 （注1）		有価証券 未払費用	6,699,989 455,817
親会社 の子会 社	ゴールドマ ン・サック ス・ジャパ ン・ホール ディングス 有限公司	東京都港 区	100 百万円	資産保有等			費用の振 替 営業外費用 サービスの 提供 （注1） 営業外収益	182,284 9,478	未払費用 長期未払 費用	1,303,435 969,880
親会社 の子会 社	ゴールドマ ン・サック ス・パン ク・USA	アメリカ 合衆国 ニュー ヨーク州	8,000 百万ドル	銀行業			現金の預 入 営業外収益	22,827	現金・預 金	2,369,093
親会社 の子会 社	ゴールドマ ン・サック ス・ジャパ ン・サービ ス株式会社	東京都港 区	151 百万円	不動産の賃 貸借、一般 総務業務等			費用の振 替 資産の保 有・サー ビスの提 供 （注1）		未払費用	286,241
親会社 の子会 社	ゴールドマ ン・サック ス・インベ ストメン ト・ストラ テジー・L LC	アメリカ 合衆国 ニュー ヨーク州	40 百万ドル	投資顧問業			投資助言 （注2）		未払費用	436,012

取引条件及び取引条件の決定方針等

（注1）価格その他の取引条件は、市場実勢を勘案して決定しております。

（注2）価格その他の取引条件は、グループ会社間の契約に基づき決定しております。

親会社又は重要な関連会社に関する注記

親会社情報

ザ・ゴールドマン・サックス・グループ・インク（ニューヨーク証券取引所に上場）

ゴールドマン・サックス・アセット・マネジメント・ホールディングス・エル・エル・シー（未上場）

ゴールドマン・サックス・アセット・マネジメント・エル・ピー（未上場）

ゴールドマン・サックス・アセット・マネジメント・インターナショナル・ホールディングス・エル・エル・シー（未上場）

（1株当たり情報）

第22期 （自 平成28年1月1日 至 平成28年12月31日）		第23期 （自 平成29年1月1日 至 平成29年12月31日）	
1株当たり純資産額	1,510,703円38銭	1株当たり純資産額	1,973,278円63銭
1株当たり当期純利益金額	184,447円14銭	1株当たり当期純利益金額	461,367円06銭
損益計算書上の当期純利益	1,180,461千円	損益計算書上の当期純利益	2,952,749千円
1株当たり当期純利益の算定に用いられた普通株式に係る当期純利益	1,180,461千円	1株当たり当期純利益の算定に用いられた普通株式に係る当期純利益	2,952,749千円
差額	-	差額	-
期中平均株式数		期中平均株式数	
普通株式	6,400株	普通株式	6,400株
なお、潜在株式調整後1株当たり当期純利益金額については、新株予約権付社債等潜在株式がないため記載しておりません。		同左	

（重要な後発事象）

該当事項はありません。

4【利害関係人との取引制限】

委託会社は、金融商品取引法の定めるところにより、利害関係人との取引について、次に掲げる行為が禁止されています。

- (1) 自己又はその取締役若しくは執行役との間における取引を行うことを内容とした運用を行うこと（投資者の保護に欠け、若しくは取引の公正を害し、又は金融商品取引業の信用を失墜させるおそれがないものとして内閣府令で定めるものを除きます。）。
- (2) 運用財産相互間において取引を行うことを内容とした運用を行うこと（投資者の保護に欠け、若しくは取引の公正を害し、又は金融商品取引業の信用を失墜させるおそれがないものとして内閣府令で定めるものを除きます。）。
- (3) 通常の取引の条件と異なる条件であって取引の公正を害するおそれのある条件で、委託会社の親法人等（委託会社の総株主等の議決権の過半数を保有していることその他の当該金融商品取引業者と密接な関係を有する法人その他の団体として政令で定める要件に該当する者をいいます。以下(4)(5)において同じ。）又は子法人等（委託会社が総株主等の議決権の過半数を保有していることその他の当該金融商品取引業者と密接な関係を有する法人その他の団体として政令で定める要件に該当する者をいいます。以下同じ。）と有価証券の売買その他の取引又は金融デリバティブ取引を行うこと。
- (4) 委託会社の親法人等又は子法人等の利益を図るため、その行う投資運用業に関して運用の方針、運用財産の額若しくは市場の状況に照らして不必要な取引を行うことを内容とした運用を行うこと。
- (5) 上記(3)(4)に掲げるもののほか、委託会社の親法人等又は子法人等が関与する行為であって、投資者の保護に欠け、若しくは取引の公正を害し、又は金融商品取引業の信用を失墜させるおそれのあるものとして内閣府令で定める行為

5【その他】

- (1) 委託会社に関し、定款の変更、営業譲渡および営業譲受、出資の状況その他の重要な事項は予定されておりません。
- (2) 本書提出日現在の前1年以内において、訴訟事件その他委託会社等に重要な影響を及ぼした事実および重要な影響を及ぼすことが予想される事実は存在しておりません。

第2【その他の関係法人の概況】

1【名称、資本金の額及び事業の内容】

(1) 投資顧問会社

(2017年12月末日現在)

名称	資本金の額	事業の内容
ゴールドマン・サックス・アセット・マネジメント・エル・ピー (G S A Mニューヨーク)	42百万米ドル (4,746百万円 1米ドル = 113.00円)	G S A Mニューヨークは、米国において、内外の有価証券等に係る投資顧問業務およびその他付帯関連する一切の業務を営んでいます。
ゴールドマン・サックス・アセット・マネジメント・インターナショナル (G S A Mロンドン)	1,756千米ドル (198百万円。 1米ドル = 113.00円)	G S A Mロンドンは、主として英国において業務を行うザ・ゴールドマン・サックス・グループ・インクの関連企業です。G S A Mロンドンおよびその投資顧問関連企業は、現在、投資信託、公的年金・企業年金、各種公益基金、銀行、保険会社、事業法人および個人投資家を含む広範囲の顧客にサービスを提供しています。
ゴールドマン・サックス・アセット・マネジメント(シンガポール)ピーティーイー・リミテッド (G S A Mシンガポール)	14百万米ドル (1,582百万円 1米ドル = 113.00円)	G S A Mシンガポールは、シンガポールにおいて、内外の有価証券等に係る資産運用およびその他付帯関連する一切の業務を営んでいます。

(2) 受託銀行

(2017年3月末日現在)

名称	資本金の額	事業の内容
株式会社りそな銀行	279,928百万円	銀行法に基づき銀行業を営むとともに、金融機関の信託業務の兼営等に関する法律(兼営法)に基づき信託業務を営んでいます。

(3) 販売会社

(2017年3月末日現在)

名称	資本金の額	事業の内容
S M B C日興証券株式会社	10,000百万円	金融商品取引法に定める第一種金融商品取引業を中心としたサービスを提供しています。

2【関係業務の概要】

(1) 投資顧問会社

G S A Mニューヨーク、G S A MロンドンおよびG S A Mシンガポールは本ファンドの投資顧問会社であり、本ファンドに関し、委託会社より投資信託証券および為替の運用の指図に関する権限の委託を受けて投資判断・発注等を行っています。

(2) 受託銀行

本ファンドの受託者として、信託財産の保管・管理・計算、外国証券を保管・管理する外国の保管銀行への指図・連絡等を行います。

(3) 販売会社

本ファンドの販売会社として、受益権の募集の取扱い、信託契約の一部解約に関する事務、収益分配金の再投資に関する事務、一部解約金・収益分配金・償還金の支払いに関する事務等を行います。

3 【資本関係】

(1) 投資顧問会社

G S A Mニューヨーク、G S A Mロンドン、G S A Mシンガポールおよび委託会社はいずれもザ・ゴールドマン・サックス・グループ・インクの子会社です。

(2) 受託銀行

該当事項はありません。

(3) 販売会社

該当事項はありません。

第3【その他】

(1) 目論見書の表紙等に、委託会社に関する情報を記載し、本ファンドのロゴおよび委託会社のロゴを表示し、イラストを採用すること、本ファンドの概略的性格を表示する文言を列挙することおよびキャッチフレーズを記載することがあります。また、以下の内容を記載することがあります。

- ・ 投資信託説明書（交付目論見書）または投資信託説明書（請求目論見書）である旨
- ・ 金融商品取引法上の目論見書である旨
- ・ 金融商品取引業者登録番号
- ・ 目論見書の使用開始日
- ・ 商品内容に関して重大な変更を行う場合には、投資信託及び投資法人に関する法律に基づき事前に受益者の意向を確認する旨
- ・ 投資信託の財産は受託会社において信託法に基づき分別管理されている旨
- ・ 請求目論見書の閲覧、請求に関する事項
- ・ 「ご購入に際しては、本書の内容を十分にお読みください。」との趣旨を示す記載

(2) 交付目論見書の投資リスクに関するページに、クーリングオフに関する事項を記載することがあります。

(3) 請求目論見書に本ファンドの信託約款の全文を記載することがあります。

(4) 目論見書中の一定の用語につき、商標登録申請中または登録商標であることを示す文言または記号を用いることがあります。

(5) 目論見書は電子媒体等として使用される他、インターネット等に掲載されることがあります。

(6) 目論見書に記載された運用実績のデータは適宜更新されることがあります。

独立監査人の監査報告書

平成30年3月2日

ゴールドマン・サックス・アセット・マネジメント株式会社

取締役会 御中

P w C あらた有限責任監査法人

指定有限責任社員 業務執行社員	公認会計士	佐々木 貴司
指定有限責任社員 業務執行社員	公認会計士	山口 健志

当監査法人は、金融商品取引法第193条の2第1項の規定に基づく監査証明を行うため、「委託会社等の経理状況」に掲げられているゴールドマン・サックス・アセット・マネジメント株式会社の平成29年1月1日から平成29年12月31日までの第23期事業年度の財務諸表、すなわち、貸借対照表、損益計算書、株主資本等変動計算書、重要な会計方針及びその他の注記について監査を行った。

財務諸表に対する経営者の責任

経営者の責任は、我が国において一般に公正妥当と認められる企業会計の基準に準拠して財務諸表を作成し適正に表示することにある。これには、不正又は誤謬による重要な虚偽表示のない財務諸表を作成し適正に表示するために経営者が必要と判断した内部統制を整備及び運用することが含まれる。

監査人の責任

当監査法人の責任は、当監査法人が実施した監査に基づいて、独立の立場から財務諸表に対する意見を表明することにある。当監査法人は、我が国において一般に公正妥当と認められる監査の基準に準拠して監査を行った。監査の基準は、当監査法人に財務諸表に重要な虚偽表示がないかどうかについて合理的な保証を得るために、監査計画を策定し、これに基づき監査を実施することを求めている。

監査においては、財務諸表の金額及び開示について監査証拠を入手するための手続が実施される。監査手続は、当監査法人の判断により、不正又は誤謬による財務諸表の重要な虚偽表示のリスクの評価に基づいて選択及び適用される。財務諸表監査の目的は、内部統制の有効性について意見表明するためのものではないが、当監査法人は、リスク評価の実施に際して、状況に応じた適切な監査手続を立案するために、財務諸表の作成と適正な表示に関連する内部統制を検討する。また、監査には、経営者が採用した会計方針及びその適用方法並びに経営者によって行われた見積りの評価も含め全体としての財務諸表の表示を検討することが含まれる。

当監査法人は、意見表明の基礎となる十分かつ適切な監査証拠を入手したと判断している。

監査意見

当監査法人は、上記の財務諸表が、我が国において一般に公正妥当と認められる企業会計の基準に準拠して、ゴールドマン・サックス・アセット・マネジメント株式会社の平成29年12月31日現在の財政状態及び同日をもって終了する事業年度の経営成績をすべての重要な点において適正に表示しているものと認める。

利害関係

会社と当監査法人又は業務執行社員との間には、公認会計士法の規定により記載すべき利害関係はない。

以 上

(注1) 上記は、監査報告書の原本に記載された事項を電子化したものであり、その原本は当社が別途保管しております。

(注2) X B R L データは監査の対象には含まれていません。

独立監査人の監査報告書

平成30年3月22日

ゴールドマン・サックス・アセット・マネジメント株式会社

取締役会 御中

P w C あらた有限責任監査法人

指定有限責任社員 業務執行社員	公認会計士 佐々木 貴司
指定有限責任社員 業務執行社員	公認会計士 山口 健志

当監査法人は、金融商品取引法第193条の2第1項の規定に基づく監査証明を行うため、「ファンドの経理状況」に掲げられている日興ゴールドマン・サックス年金型投資戦略ファンド 積極プラン（年2回決算）の平成29年8月22日から平成30年2月19日までの計算期間の財務諸表、すなわち、貸借対照表、損益及び剰余金計算書、注記表並びに附属明細表について監査を行った。

財務諸表に対する経営者の責任

経営者の責任は、我が国において一般に公正妥当と認められる企業会計の基準に準拠して財務諸表を作成し適正に表示することにある。これには、不正又は誤謬による重要な虚偽表示のない財務諸表を作成し適正に表示するために経営者が必要と判断した内部統制を整備及び運用することが含まれる。

監査人の責任

当監査法人の責任は、当監査法人が実施した監査に基づいて、独立の立場から財務諸表に対する意見を表明することにある。当監査法人は、我が国において一般に公正妥当と認められる監査の基準に準拠して監査を行った。監査の基準は、当監査法人に財務諸表に重要な虚偽表示がないかどうかについて合理的な保証を得るために、監査計画を策定し、これに基づき監査を実施することを求めている。

監査においては、財務諸表の金額及び開示について監査証拠を入手するための手続が実施される。監査手続は、当監査法人の判断により、不正又は誤謬による財務諸表の重要な虚偽表示のリスクの評価に基づいて選択及び適用される。財務諸表監査の目的は、内部統制の有効性について意見表明するためのものではないが、当監査法人は、リスク評価の実施に際して、状況に応じた適切な監査手続を立案するために、財務諸表の作成と適正な表示に関連する内部統制を検討する。また、監査には、経営者が採用した会計方針及びその適用方法並びに経営者によって行われた見積りの評価も含め全体としての財務諸表の表示を検討することが含まれる。

当監査法人は、意見表明の基礎となる十分かつ適切な監査証拠を入手したと判断している。

監査意見

当監査法人は、上記の財務諸表が、我が国において一般に公正妥当と認められる企業会計の基準に準拠して、日興ゴールドマン・サックス年金型投資戦略ファンド 積極プラン（年2回決算）の平成30年2月19日現在の信託財産の状態及び同日をもって終了する計算期間の損益の状況をすべての重要な点において適正に表示しているものと認める。

利害関係

ゴールドマン・サックス・アセット・マネジメント株式会社及びファンドと当監査法人又は業務執行社員との間には、公認会計士法の規定により記載すべき利害関係はない。

以 上

（注1）上記は、当社が、監査報告書の原本に記載された事項を電子化したものであり、その原本は当社が別途保管しております。

（注2）XBRLデータは監査の対象には含まれていません。

独立監査人の監査報告書

平成30年3月22日

ゴールドマン・サックス・アセット・マネジメント株式会社

取締役会 御中

P w C あらた有限責任監査法人

指定有限責任社員
業務執行社員 公認会計士 佐々木 貴司指定有限責任社員
業務執行社員 公認会計士 山口 健志

当監査法人は、金融商品取引法第193条の2第1項の規定に基づく監査証明を行うため、「ファンドの経理状況」に掲げられている日興ゴールドマン・サックス年金型投資戦略ファンド 安定プラン（年2回決算）の平成29年8月22日から平成30年2月19日までの計算期間の財務諸表、すなわち、貸借対照表、損益及び剰余金計算書、注記表並びに附属明細表について監査を行った。

財務諸表に対する経営者の責任

経営者の責任は、我が国において一般に公正妥当と認められる企業会計の基準に準拠して財務諸表を作成し適正に表示することにある。これには、不正又は誤謬による重要な虚偽表示のない財務諸表を作成し適正に表示するために経営者が必要と判断した内部統制を整備及び運用することが含まれる。

監査人の責任

当監査法人の責任は、当監査法人が実施した監査に基づいて、独立の立場から財務諸表に対する意見を表明することにある。当監査法人は、我が国において一般に公正妥当と認められる監査の基準に準拠して監査を行った。監査の基準は、当監査法人に財務諸表に重要な虚偽表示がないかどうかについて合理的な保証を得るために、監査計画を策定し、これに基づき監査を実施することを求めている。

監査においては、財務諸表の金額及び開示について監査証拠を入手するための手続が実施される。監査手続は、当監査法人の判断により、不正又は誤謬による財務諸表の重要な虚偽表示のリスクの評価に基づいて選択及び適用される。財務諸表監査の目的は、内部統制の有効性について意見表明するためのものではないが、当監査法人は、リスク評価の実施に際して、状況に応じた適切な監査手続を立案するために、財務諸表の作成と適正な表示に関連する内部統制を検討する。また、監査には、経営者が採用した会計方針及びその適用方法並びに経営者によって行われた見積りの評価も含め全体としての財務諸表の表示を検討することが含まれる。

当監査法人は、意見表明の基礎となる十分かつ適切な監査証拠を入手したと判断している。

監査意見

当監査法人は、上記の財務諸表が、我が国において一般に公正妥当と認められる企業会計の基準に準拠して、日興ゴールドマン・サックス年金型投資戦略ファンド 安定プラン（年2回決算）の平成30年2月19日現在の信託財産の状態及び同日をもって終了する計算期間の損益の状況をすべての重要な点において適正に表示しているものと認める。

利害関係

ゴールドマン・サックス・アセット・マネジメント株式会社及びファンドと当監査法人又は業務執行社員との間には、公認会計士法の規定により記載すべき利害関係はない。

以 上

（注1）上記は、当社が、監査報告書の原本に記載された事項を電子化したものであり、その原本は当社が別途保管しております。

（注2）XBRLデータは監査の対象には含まれていません。

独立監査人の監査報告書

平成30年3月22日

ゴールドマン・サックス・アセット・マネジメント株式会社

取締役会 御中

P w C あらた有限責任監査法人

指定有限責任社員 業務執行社員	公認会計士 佐々木 貴司
指定有限責任社員 業務執行社員	公認会計士 山口 健志

当監査法人は、金融商品取引法第193条の2第1項の規定に基づく監査証明を行うため、「ファンドの経理状況」に掲げられている日興ゴールドマン・サックス年金型投資戦略ファンド 安定プラン（毎月決算）の平成29年8月22日から平成30年2月19日までの特定期間の財務諸表、すなわち、貸借対照表、損益及び剰余金計算書、注記表並びに附属明細表について監査を行った。

財務諸表に対する経営者の責任

経営者の責任は、我が国において一般に公正妥当と認められる企業会計の基準に準拠して財務諸表を作成し適正に表示することにある。これには、不正又は誤謬による重要な虚偽表示のない財務諸表を作成し適正に表示するために経営者が必要と判断した内部統制を整備及び運用することが含まれる。

監査人の責任

当監査法人の責任は、当監査法人が実施した監査に基づいて、独立の立場から財務諸表に対する意見を表明することにある。当監査法人は、我が国において一般に公正妥当と認められる監査の基準に準拠して監査を行った。監査の基準は、当監査法人に財務諸表に重要な虚偽表示がないかどうかについて合理的な保証を得るために、監査計画を策定し、これに基づき監査を実施することを求めている。

監査においては、財務諸表の金額及び開示について監査証拠を入手するための手続が実施される。監査手続は、当監査法人の判断により、不正又は誤謬による財務諸表の重要な虚偽表示のリスクの評価に基づいて選択及び適用される。財務諸表監査の目的は、内部統制の有効性について意見表明するためのものではないが、当監査法人は、リスク評価の実施に際して、状況に応じた適切な監査手続を立案するために、財務諸表の作成と適正な表示に関連する内部統制を検討する。また、監査には、経営者が採用した会計方針及びその適用方法並びに経営者によって行われた見積りの評価も含め全体としての財務諸表の表示を検討することが含まれる。

当監査法人は、意見表明の基礎となる十分かつ適切な監査証拠を入手したと判断している。

監査意見

当監査法人は、上記の財務諸表が、我が国において一般に公正妥当と認められる企業会計の基準に準拠して、日興ゴールドマン・サックス年金型投資戦略ファンド 安定プラン（毎月決算）の平成30年2月19日現在の信託財産の状態及び同日をもって終了する特定期間の損益の状況をすべての重要な点において適正に表示しているものと認める。

利害関係

ゴールドマン・サックス・アセット・マネジメント株式会社及びファンドと当監査法人又は業務執行社員との間には、公認会計士法の規定により記載すべき利害関係はない。

以 上

（注1）上記は、当社が、監査報告書の原本に記載された事項を電子化したものであり、その原本は当社が別途保管しております。

（注2）XBRLデータは監査の対象には含まれていません。