

【表紙】

【提出書類】	有価証券届出書
【提出先】	関東財務局長
【提出日】	平成30年9月14日
【発行者名】	パインブリッジ・インベストメンツ株式会社
【代表者の役職氏名】	代表取締役社長 白勢 菊夫
【本店の所在の場所】	東京都千代田区大手町一丁目3番1号 JAビル
【事務連絡者氏名】	小林 徹也
【電話番号】	03（5208）5947
【届出の対象とした募集（売出）内国投資信託受益証券に係るファンドの名称】	パインブリッジ米国住宅支援機関債ファンド<為替ヘッジあり> パインブリッジ米国住宅支援機関債ファンド<為替ヘッジなし>
【届出の対象とした募集（売出）内国投資信託受益証券の金額】	各ファンド 1兆円を上限とします。
【縦覧に供する場所】	該当なし

第一部【証券情報】

（１）【ファンドの名称】

パインブリッジ米国住宅支援機関債ファンド＜為替ヘッジあり＞

パインブリッジ米国住宅支援機関債ファンド＜為替ヘッジなし＞

以下、両ファンドを総称して「パインブリッジ米国住宅支援機関債ファンド」、「ファンド」、「当ファンド」または「各ファンド」ということがあります。また、パインブリッジ米国住宅支援機関債ファンド＜為替ヘッジあり＞を＜為替ヘッジあり＞、パインブリッジ米国住宅支援機関債ファンド＜為替ヘッジなし＞を＜為替ヘッジなし＞ということがあります。

愛称として「ミスターホーム」という名称を使用する場合があります。

（２）【内国投資信託受益証券の形態等】

追加型証券投資信託の受益権です。当初元本は1口当たり1円です。

当ファンドについて、委託会社の依頼により、信用格付業者から提供されもしくは閲覧に供された信用格付、または信用格付業者から提供されもしくは閲覧に供される予定の信用格付はありません。

ファンドの受益権は、「社債、株式等の振替に関する法律」（以下「社振法」といいます。）の規定の適用を受け、受益権の帰属は、後記の「（11）振替機関に関する事項」に記載の振替機関および当該振替機関の下位の口座管理機関（社振法第2条に規定する「口座管理機関」をいい、振替機関を含め、以下「振替機関等」といいます。）の振替口座簿に記載または記録されることにより定まります。（以下、振替口座簿に記載または記録されることにより定まる受益権を「振替受益権」といいます。）委託会社であるパインブリッジ・インベストメンツ株式会社は、やむを得ない事情等がある場合を除き、当該振替受益権を表示する受益証券を発行しません。また、振替受益権には無記名式や記名式の形態はありません。

（３）【発行（売出）価額の総額】

各ファンド 1兆円を上限とします。

前記金額には申込手数料（当該手数料にかかる消費税および地方消費税（以下「消費税等」といいます。）に相当する額を含みます。以下同じ。）は含まれません。

（４）【発行（売出）価格】

取得申込受付日の翌営業日の基準価額とします。

基準価額については、販売会社または委託会社の照会先までお問い合わせください。また、原則として計算日の翌日付の日本経済新聞朝刊に掲載されます。

パインブリッジ・インベストメンツ株式会社

電話番号 03-5208-5858（営業日の9:00～17:00）

ホームページ <https://www.pinebridge.co.jp/>

基準価額とは、純資産総額（信託財産の資産総額から負債総額を控除した額）を計算日における受益権総口数で除して得た額で、ファンドにおいては1万口当たりの価額で表示されます。

（５）【申込手数料】

取得申込受付日の翌営業日の基準価額に3.24%（税抜3.0%）の率を乗じて得た額を上限として、販売会社が独自に定めるものとします。詳しくは、販売会社または委託会社の照会先までお問い合わせください。

（６）【申込単位】

申込単位は、販売会社が定めるものとします。詳しくは、販売会社または委託会社の照会先までお問い合わせください。

（７）【申込期間】

2018年9月15日（土）から2019年9月13日（金）まで

申込期間は、上記期間満了前に有価証券届出書を提出することによって更新されます。

取得申込日がニューヨーク証券取引所休業日またはニューヨークの銀行休業日のいずれかと同じ日付の場合には、取得申込の受付を行いません。

（８）【申込取扱場所】

申込取扱場所（以下「販売会社」ということがあります。）については、委託会社の照会先までお問い合わせください。

（９）【払込期日】

取得申込者は、販売会社が定める期日までに、申込金額を販売会社に支払うものとします。

各取得申込日の発行価額の総額は、追加信託が行われる日に委託会社の指定する口座を経由して、受託会社の指定するファンド口座に払い込まれます。

申込金額とは、取得申込受付日の翌営業日の基準価額に取得申込口数を乗じて得た額に申込手数料を加えた額とします。

（10）【払込取扱場所】

申込金額は、取得申込をした販売会社にお支払いください。

（11）【振替機関に関する事項】

振替機関：株式会社証券保管振替機構

（12）【その他】

受益権の取得申込は、販売会社において、原則として、申込期間中の毎営業日に受け付けます。ただし、取得申込日がニューヨーク証券取引所休業日またはニューヨークの銀行休業日のいずれかと同じ日付の場合には、取得申込の受付を行いません。取得申込の受付は、原則として、午後3時までとします。この受付時間を過ぎてからの取得申込は翌営業日の受付となります。なお、受付時間は販売会社が定めますので異なる場合があります。詳しくは、販売会社または委託会社の照会先までお問い合わせください。

運用の基本方針等の観点から受益者にとって不利益と判断する場合には、委託会社の判断で取得申込を受け付けない場合があります。また、取引所（金融商品取引法第2条第16項に規定する金融商品取引所および金融商品取引法第2条第8項第3号に規定する外国金融商品市場をいいます。以下同じ。）における取引の停止、外国為替取引の停止、決済機能の停止、その他やむを得ない事情があるときは、委託会社は、受益権の取得申込の受付を中止すること、およびすでに受け付けた取得申込を取消することができます。

取得申込者（すでに取引口座をお持ちの方を除きます。）は、販売会社において取引口座を開設のうえ、取得申込を行うものとします。

収益分配金の受取方法により、収益分配時に収益分配金を受取る「分配金受取りコース」と、収益分配金を税引後に自動的に再投資する「分配金再投資コース」の2つのコースがあります。取得申込時にいずれかのコースをご選択ください。なお、原則として、取得申込手続完了後の申込コースの変更はできません。分配金再投資コースをお申込みの場合は、累積投資約款に基づく収益分配金の再投資に関する契約（以下「累積投資契約」または「別に定める契約」ということがあります。）を、販売会社との間で締結していただきます。（販売会社によっては、前記契約と同様の権利義務関係を規定する名称の異なる契約または規定が用いられることがあります。）

第二部【ファンド情報】

第1【ファンドの状況】

1【ファンドの性格】

(1)【ファンドの目的及び基本的性格】

ファンドの目的

主として米国政府機関・政府支援機関が発行する米国ドル建て米国住宅ローン担保証券（米国住宅支援機関債）に投資し、安定的な収益の確保を図りつつ、中長期的に信託財産の着実な成長を目指します。

ファンドの基本的性格

当ファンドは、一般社団法人投資信託協会が定める商品分類・属性区分において、以下のように分類されます。

商品分類表

単位型・追加型	投資対象地域	投資対象資産（収益の源泉）
単位型投信	国内	株式 債券
追加型投信	海外	不動産投信
	内外	その他資産 ()
		資産複合

（注）当ファンドが該当する商品分類を網掛け表示しています。

属性区分表

投資対象資産	決算頻度	投資対象地域	投資形態	為替ヘッジ
株式 一般 大型株 中小型株	年1回	グローバル		
債券 一般	年2回	日本	ファミリー ファンド	あり (フルヘッジ)
公債	年4回	北米		
社債	年6回	欧州		
その他債券 クレジット属性 ()	(隔月)	アジア		
不動産投信	年12回 (毎月)	オセアニア	ファンド・ オブ・ ファンズ	
その他資産（投資信託証 券（債券））	日々	中南米		なし
資産複合 ()	その他 ()	アフリカ		
資産配分固定型		中近東（中東）		
資産配分変更型		エマージング		

（注）当ファンドが該当する属性区分を網掛け表示しています。

商品分類の定義

- ・追加型投信・・・一度設定されたファンドであっても、その後追加設定が行われ、従来の信託財産とともに運用されるファンド
- ・海外・・・目論見書または信託約款において、組入資産による主たる投資収益が実質的に海外の資産を源泉とする旨の記載があるもの

- ・債券・・・目論見書または信託約款において、組入資産による主たる投資収益が実質的に債券を源泉とする旨の記載があるもの

属性区分の定義

- ・その他資産（投資信託証券（債券））・・・目論見書または信託約款において、投資信託証券への投資を通じて、実質的に債券に主として投資する旨の記載があるもの
- ・年4回・・・目論見書または信託約款において、年4回決算する旨の記載があるもの
- ・北米・・・目論見書または信託約款において、組入資産による投資収益が北米の資産を源泉とする旨の記載があるもの
- ・ファミリーファンド・・・目論見書または信託約款において、親投資信託（ファンド・オブ・ファンズにのみ投資されるものを除く）を投資対象として投資するもの
- ・為替ヘッジあり（フルヘッジ）・・・目論見書または信託約款において、為替のフルヘッジを行う旨の記載があるもの

当ファンドにおいては、＜為替ヘッジあり＞が該当します。

- ・為替ヘッジなし・・・目論見書または信託約款において、為替のヘッジを行わない旨の記載があるものまたは為替のヘッジを行う旨の記載がないもの

当ファンドにおいては、＜為替ヘッジなし＞が該当します。

属性区分に記載している「為替ヘッジ」は、対円での為替リスクに対するヘッジの有無を記載しております。

商品分類・属性区分の定義の詳細につきましては、一般社団法人投資信託協会のホームページ (<http://www.toushin.or.jp>)をご参照ください。

ファンドの特色

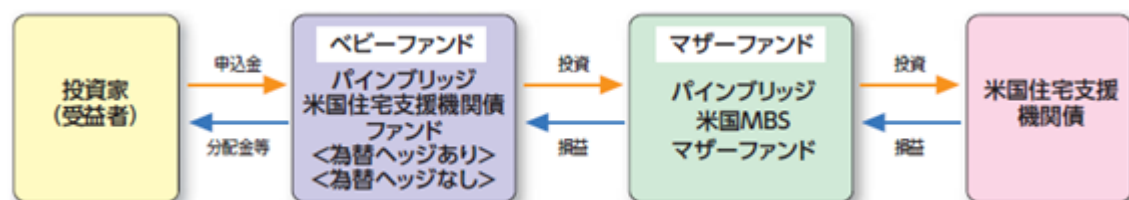
1. パインブリッジ米国MBSマザーファンド（以下、マザーファンドといたします。）の受益証券への投資を通じて、米国政府機関・政府支援機関が発行する米国ドル建て米国住宅ローン担保証券（米国住宅支援機関債）に限定して投資を行うことで、信用リスクの低減を図ります。

当ファンドにおいて、米国住宅支援機関債とは、住宅の安定供給を支援することを目的に設立された機関（米国政府機関の連邦政府抵当金庫（ジニーメイ）、米国政府支援機関の連邦住宅抵当公庫（ファニーメイ）および連邦住宅金融抵当金庫（フレディマック））の発行または支払保証が付された住宅ローン担保証券（以下、MBS（モーゲージ証券）といたします。）のことを指します。

当ファンドはファミリーファンド方式で運用を行います。

＜ファミリーファンド方式とは＞

受益者からの資金をまとめてベビーファンドとし、その資金を主としてマザーファンドに投資することにより、実質的な運用をマザーファンドで行う、複数のファンドを合同運用する仕組みをいいます。



マザーファンドは、他のベビーファンドが共有する可能性があります。

2. 実質組入れの外貨建て資産については、為替変動リスクの低減を図るため、原則として為替のヘッジを行う＜為替ヘッジあり＞と、原則として為替ヘッジを行わない＜為替ヘッジなし＞があります。

為替ヘッジとは

為替ヘッジとは、当該通貨間にある短期金利差（為替ヘッジコスト）を負担することで、為替変動リスクを回避する手段です。為替ヘッジを行うことで、円高が日々の基準価額の下落要因にならないかわりに、円安は基準価額の上昇要因にはなりません。

3. マザーファンドの運用にあたっては、パインブリッジ・インベストメンツ・エルエルシー（PineBridge Investments LLC）に外貨建て資産の運用に関する権限を委託します。

パインブリッジ・インベストメンツ（委託会社）が属するPineBridge Investments は、ニューヨークに本部を置くグローバルな資産運用グループです。世界各地の拠点で、投資チーム・顧客サービスチームのプロフェッショナルが、世界中の国や地域に広がるネットワークを活用し、資産の運用管理に専念しております。

4. 年4回（3・6・9・12月の各15日、休業日の場合は翌営業日）決算を行い、利子・配当等収益（インカム収入）を中心に分配を行います。なお、将来の分配金が保証されているものではなく、分配対象額が少額の場合等、分配を行わないこともあります。

【分配のイメージ図】



上記はイメージ図であり、将来の分配金のお支払いおよびその金額について示唆、保証するものではありません。

当ファンドは米国政府機関・政府支援機関が発行する米国住宅支援機関債に集中して投資を行うため組入構成が特定の発行体に集中しますので、大きな損失が発生する可能性があります。

資金動向、市況動向、残存信託期間等によっては、前記のような運用ができない場合があります。

信託金の限度額

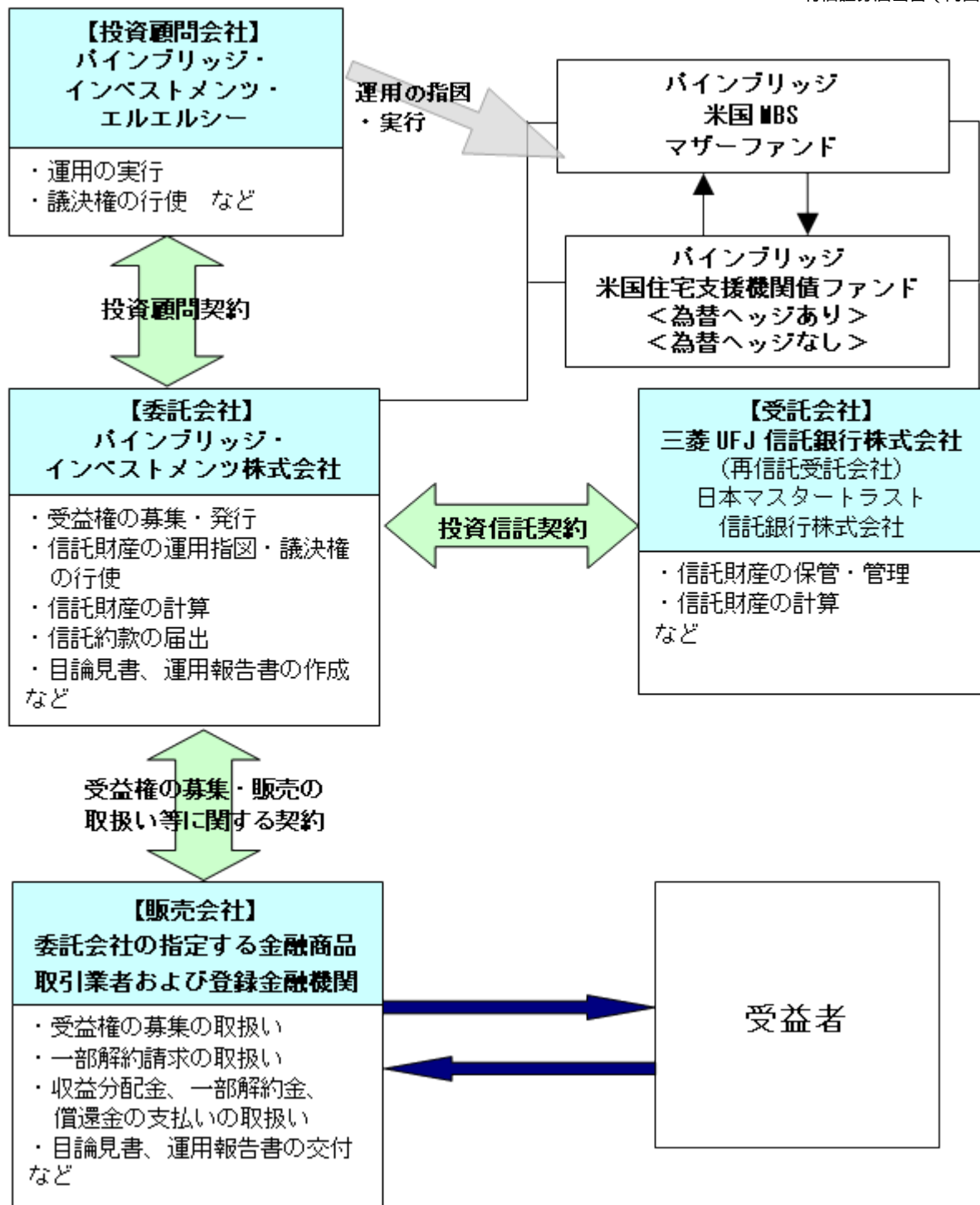
1兆円を上限とします。

（２）【ファンドの沿革】

2015年7月31日 ファンドの投資信託契約締結、設定、運用開始

（３）【ファンドの仕組み】

ファンドの仕組み



- ・投資信託契約とは、投資信託を運営するルールを委託会社と受託会社との間で規定したもので、信託財産の運用や管理・運営方法、委託会社と受託会社および受益者の権利義務関係、募集および換金方法等の取り決め等が定められています。
- ・受益権の募集・販売の取扱い等に関する契約とは、委託会社と販売会社との間で締結された契約で、販売会社の行う受益権の募集、一部解約請求、収益分配金および償還金の支払い等の取扱い等が規定されています。
- ・投資顧問契約とは、委託会社と委託会社が信託財産の運用にかかる指図権を委託するものとの間に締結する契約で、信託財産の運用委託権限の範囲、議決権の行使、発注権限、運用状況の報告内容、報酬等が定められています。

委託会社の概況

パインブリッジ・インベストメンツ株式会社は、世界各地に拠点を持つグローバルな資産運用グループ「PineBridge Investments」の一員として、主に個人投資家に対する投資信託業務と年金基金・機関投資家等に対する投資一任・助言業務を展開しております。

・資本金の額 1,000,000,000円（2018年7月末日現在）

・会社の沿革

- 1986年11月 当社の前身であるエーアイジー・オーバーシーズ・ファイナンス・ジャパン株式会社設立。
- 1987年 1月 エイアイジー投資顧問株式会社に商号変更。
- 1997年 2月 エイミック投信投資顧問株式会社に商号変更。
- 2001年 7月 エイアイジー投信投資顧問株式会社に商号変更。
- 2002年 4月 株式会社千代田投資顧問と合併。
- 2007年 4月 AIGインベストメントマネジメント投資顧問株式会社との事業統合。
- 2008年 4月 AIGインベストメンツ株式会社に商号変更。
- 2008年 5月 エイアイジー・ジャパン・セキュリティーズ・インク（AIG日本証券会社）との事業統合。
- 2009年12月 パインブリッジ・インベストメンツ株式会社に商号変更。

・大株主の状況（2018年7月末日現在）

株主名	住 所	持株数	持株比率
PineBridge Investment Holdings B.V.	Prins Bernhardplein 200 1097 JB Amsterdam The Netherlands	42,000株	100%

・当社が属するPineBridge Investmentsは、ニューヨークに本部を置くグローバルな資産運用グループです。世界各地の拠点で、投資チーム・顧客サービスチームのプロフェッショナルが、世界中に広がるネットワークを活用し、資産の運用管理に専念しております。

2【投資方針】

（1）【投資方針】

基本方針

この投資信託は、主として米国政府機関・政府支援機関が発行する米国ドル建て米国住宅ローン担保証券（米国住宅支援機関債）に投資し、安定的な収益の確保を図りつつ、中長期的に信託財産の着実な成長を目指します。

投資対象

パインブリッジ米国MBSマザーファンドの受益証券を主要投資対象とします。

投資態度

1．マザーファンド受益証券への投資を通じて、米国政府機関・政府支援機関が発行する米国ドル建て米国住宅ローン担保証券（米国住宅支援機関債）に限定して投資を行うことで、信用リスクの低減を図ります。

当ファンドにおいて、米国住宅支援機関債とは、住宅の安定供給を支援することを目的に設立された機関（米国政府機関の連邦政府抵当金庫（ジニーメイ）、米国政府支援機関の連邦住宅抵当公庫（ファニーメイ）および連邦住宅金融抵当金庫（フレディマック））の発行または支払保証が付された住宅ローン担保証券（MBS（モーゲージ証券））のことを指します。

2．実質組入れの外貨建て資産については、為替変動リスクの低減を図るため、原則として為替のヘッジを行う＜為替ヘッジあり＞と、原則として為替ヘッジを行わない＜為替ヘッジなし＞があります。

3．マザーファンドの運用にあたっては、パインブリッジ・インベストメンツ・エルエルシー（PineBridge Investments LLC）に外貨建て資産の運用に関する権限を委託します。

4．資金動向、市況動向、残存信託期間等によっては、前記のような運用ができない場合があります。

（2）【投資対象】

投資対象とする資産の種類

投資の対象とする資産の種類は、次に掲げるものとします。

1. 次に掲げる特定資産（「特定資産」とは、投資信託及び投資法人に関する法律第2条第1項で定めるものをいいます。以下同じ。）
 - イ．有価証券
 - ロ．デリバティブ取引にかかる権利（金融商品取引法第2条第20項に規定するものをいい、信託約款第20条に定めるものに限ります。）
 - ハ．約束手形（イ．に掲げるものに該当するものを除きます。以下同じ。）
 - ニ．金銭債権（イ．ハ．に掲げるものに該当するものを除きます。以下同じ。）

2. 次に掲げる特定資産以外の資産

- イ．為替手形

投資対象とする有価証券の範囲

委託会社は、信託金を、主としてパインブリッジ・インベストメンツ株式会社を委託者とし、三菱UFJ信託銀行株式会社を受託者として締結された親投資信託である「パインブリッジ米国MBSマザーファンド」の受益証券のほか、次の有価証券（金融商品取引法第2条第2項の規定により有価証券とみなされる同項各号に掲げる権利を除きます。）に投資することを指図します。

1. 国債証券
 2. 地方債証券
 3. 特別の法律により法人の発行する債券
 4. 社債券（新株引受権証券と社債券とが一体となった新株引受権付社債券（以下「分離型新株引受権付社債券」といいます。）の新株引受権証券を除きます。）
 5. 特定目的会社にかかる特定社債券（金融商品取引法第2条第1項第4号で定めるものをいいます。）
 6. 転換社債の転換請求、ならびに新株予約権付社債のうち会社法第236条第1項第3号の財産が当該新株予約権付社債についての社債であって当該社債と当該新株予約権がそれぞれ単独で存在し得ないことをあらかじめ明確にしているもの（以下、会社法施行前の旧商法第341条ノ3第1項第7号および第8号の定めがある新株予約権付社債を含め「転換社債型新株予約権付社債」といいます。）の新株予約権の行使により取得した株券
 7. コマーシャル・ペーパー
 8. 外国または外国の者の発行する証券または証書で、前各号の証券または証書の性質を有するもの
 9. 投資信託または外国投資信託の受益証券（金融商品取引法第2条第1項第10号で定めるものをいいます。）
 10. 投資証券、新投資口予約権証券もしくは投資法人債券または外国投資証券（金融商品取引法第2条第1項第11号で定めるものをいいます。）
 11. 外国貸付債権信託受益証券（金融商品取引法第2条第1項第18号で定めるものをいいます。）
 12. オプションを表示する証券または証書（金融商品取引法第2条第1項第19号で定めるものをいい、有価証券にかかるものに限ります。）
 13. 預託証書（金融商品取引法第2条第1項第20号で定めるものをいいます。）
 14. 外国法人が発行する譲渡性預金証書
 15. 指定金銭信託の受益証券（金融商品取引法第2条第1項第14号で定める受益証券発行信託の受益証券に限ります。）
 16. 抵当証券（金融商品取引法第2条第1項第16号で定めるものをいいます。）
 17. 貸付債権信託受益権であって金融商品取引法第2条第1項第14号で定める受益証券発行信託の受益証券に表示されるべきもの
 18. 外国の者に対する権利で前2号の有価証券の性質を有するもの
- なお、6. の証券ならびに8. および13. の証券または証書のうち6. の証券の性質を有するものを以下「株式」といい、1. から5. までの証券ならびに10. の証券のうち投資法人債券および8. ならびに13. の証券または証書のうち1. から5. までの証券の性質を有するものを以下「公社債」といい、9. の証券および10. の証券（新投資口予約権証券および投資法人債券を除きます。）を以下「投資信託証券」といいます。

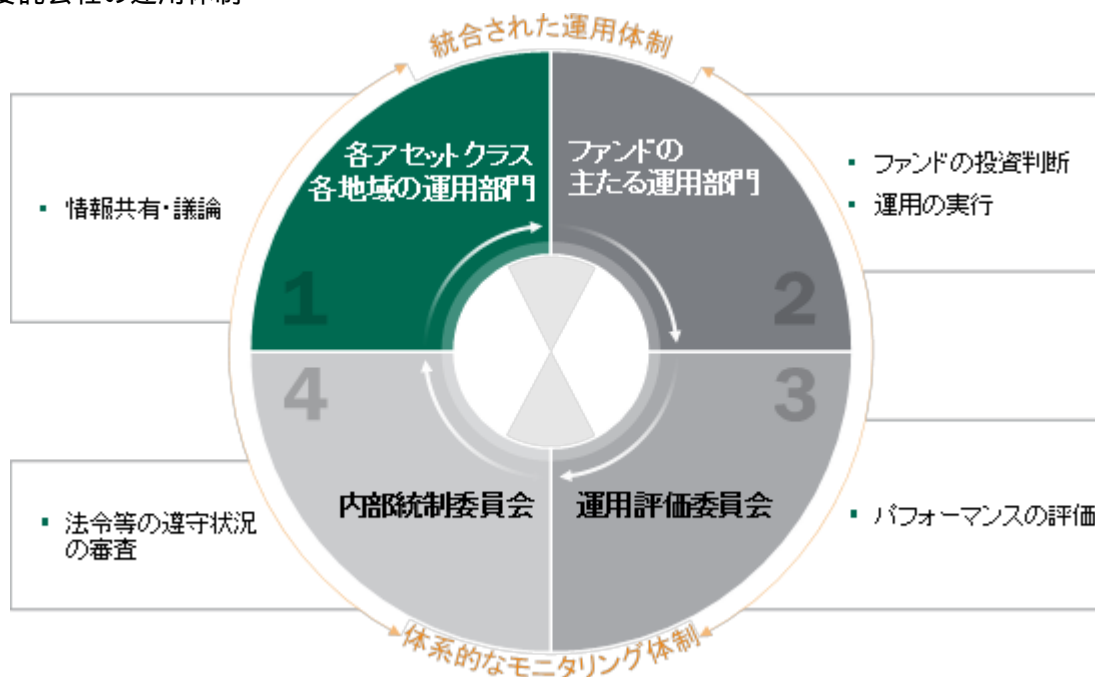
委託会社は、信託金を、前記 に掲げる有価証券のほか、次に掲げる金融商品（金融商品取引法第2条第2項の規定により有価証券とみなされる同項各号に掲げる権利を含みます。）により運用することを指図することができます。

1. 預金
2. 指定金銭信託（金融商品取引法第2条第1項第14号に規定する受益証券発行信託を除きます。）
3. コール・ローン
4. 手形割引市場において売買される手形
5. 貸付債権信託受益権であって金融商品取引法第2条第2項第1号で定めるもの
6. 外国の者に対する権利で前記5. の権利の性質を有するもの

前記 にかかわらず、この信託の設定、解約、償還、投資環境の変動等への対応等、委託会社が運用上必要と認めるときには、委託会社は、信託金を、前記 に掲げる金融商品により運用することの指図ができます。

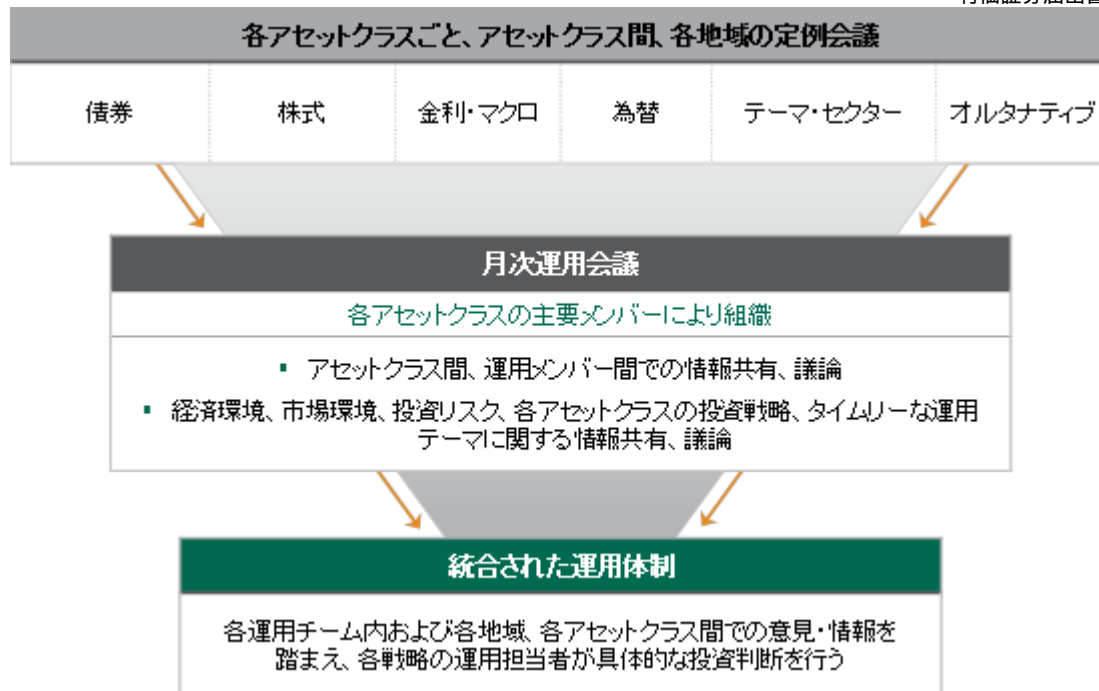
（3）【運用体制】

- ・委託会社の運用体制



1. 投資判断

運用判断を行うにあたり、下記の図のとおり、各運用チームごと、運用チーム間、各地域内、および各地域間、テーマごと等の各種定例会議において様々な情報共有、意見交換、議論を行います。これらの情報・議論に基づき、運用部門（10名）の担当者は各ファンドの運用基本方針、各運用戦略の投資プロセスに則り、最終的な投資判断を行います。



2. パフォーマンス評価とリスク管理

- ・運用業務部（9名）において運用実績の分析・評価を行い、運用評価委員会に上程します。
- ・法務コンプライアンス部（4名）において運用業務の考査および諸法令等の遵守状況に関する監理を行い、必要に応じて指導、勧告を行うとともに、内部統制委員会に報告します。
- ・運用評価委員会および内部統制委員会において、パフォーマンス評価と法令等の遵守状況の審査が行われます。

3. ファンドの関係法人に対する管理体制

- ・ファンドの受託会社に対しては、日々の純資産照合、月次の勘定残高照合などの信託財産の管理業務を通じて、信託事務の正確性・迅速性・システム対応力等を総合的に検証しています。また、受託会社より、内部統制の有効性についての報告書を受取っています。
- ・ファンドの運用に関する権限の委託先に対しては、担当部署において外部委託先が行った日々の約定の確認を行うとともに、法務コンプライアンス部において運用状況のモニタリングを行い、必要に応じて改善を求めます。

4. 当ファンドの運用担当者に係る事項

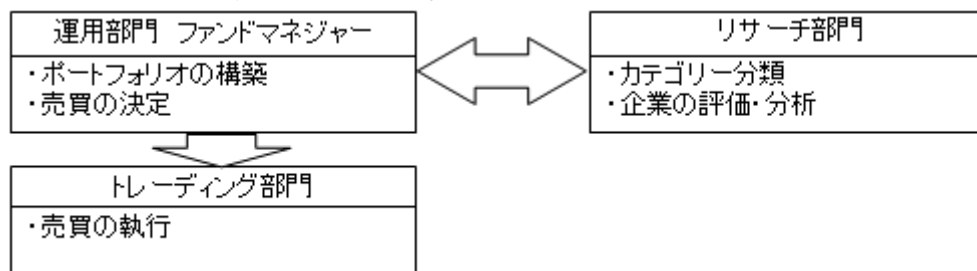
- ・パインブリッジ・インベストメンツ・エルエルシー 米国MBS運用チーム
運用担当者：2名、平均運用経験年数：23年

当社では、運用の適正化および投資者保護を目的として、社内規程等で信託財産の運用にあたって必要な事項を定めております。

前記の運用体制等は2018年7月末日現在のものであり、今後変更することがあります。

投資顧問会社の運用体制

運用に関する権限の一部を、パインブリッジ・インベストメンツ・エルエルシーに委託します。当該委託先における運用体制は、次の通りです。



前記の運用体制等は、今後変更することがあります。

（4）【分配方針】

年4回の決算時(3、6、9、12月の各15日、休業日の場合は翌営業日)に、原則として、以下の方針に基づいて分配を行います。

1. 分配対象額は、繰越分を含めた経費控除後の利息・配当等収益(マザーファンドの信託財産に属する利息・配当等収益のうち信託財産に属するとみなした額(以下「みなし配当等収益」といいます。))を含みます。以下同じ。)および売買益(評価益を含み、みなし配当等収益を控除して得た額をいいます。以下同じ。)の全額とします。
2. 分配金額は、分配原資の範囲内で、基準価額水準、市況動向、運用状況等を勘案して委託会社が決定します。ただし、分配対象額が少額の場合には、分配を行わないことがあります。
3. 留保益の運用については、特に制限を設けず、委託会社の判断に基づき元本部分と同一の運用を行います。

信託財産から生じる毎計算期末における利益は、次の方法により処理します。

1. 信託財産に属する利息・配当等収益(配当金、利息、貸付有価証券にかかる品貸料およびこれ等に類する収益から支払利息を控除した額をいいます。以下同じ。)とみなし配当等収益との合計額から諸経費、信託報酬(当該信託報酬に対する消費税等に相当する金額を含みます。以下同じ。)を控除した後、その残額を受益者に分配することができます。なお、次期以降の分配にあてるため、その一部を分配準備積立金として積み立てることができます。
2. 売買益は、諸経費、信託報酬を控除し、繰越欠損金のあるときは、その全額を売買益をもって補てんした後、受益者に分配することができます。なお、次期以降の分配にあてるため、分配準備積立金として積み立てることができます。
3. 毎計算期末において、信託財産につき生じた損失は、次期に繰り越します。

収益分配金の支払い

1. 収益分配金は、毎決算日後1ヵ月以内の委託会社の指定する日(原則として決算日から起算して5営業日まで)から、決算日において振替機関等の振替口座簿に記載または記録されている受益者(当該収益分配金にかかる決算日以前において一部解約が行われた受益権にかかる受益者を除きます。また、当該収益分配金にかかる決算日以前に設定された受益権で取得申込代金支払前のため販売会社の名義で記載または記録されている受益権については原則として取得申込者として)に支払います。
2. 前記1.の規定にかかわらず、累積投資約款に基づく契約(以下「別に定める契約」といいます。))に基づいて収益分配金を再投資する受益者に対しては、受託会社が委託会社の指定する預金口座等に払い込むことにより、毎決算日の翌営業日に、収益分配金が販売会社に交付されます。この場合、販売会社は、受益者に対し遅滞なく収益分配金の再投資にかかる受益権の売付を行います。当該売付により増加した受益権は、信託約款の規定にしたがい、振替口座簿に記載または記録されます。
3. 前記1.に規定する収益分配金の支払いは、販売会社において行うものとします。
4. 受託会社は、収益分配金については原則として毎決算日の翌営業日までに、その全額を委託会社の指定する預金口座等に払い込みます。なお、受託会社は、委託会社の指定する預金口座等に収益分配金を払い込んだ後は、受益者に対する支払いにつき、その責に任じません。

(5)【投資制限】

< 信託約款に定める投資制限 >

株式への実質投資は、転換社債の転換請求、ならびに転換社債型新株予約権付社債の新株予約権の行使により取得するものに限り、実質投資割合は、信託財産の純資産総額の10%以下とします。

投資信託証券(マザーファンド受益証券を除きます。)への実質投資割合は、信託財産の純資産総額の5%以下とします。

同一銘柄の転換社債、ならびに転換社債型新株予約権付社債への実質投資割合は、信託財産の純資産総額の5%以下とします。

外貨建て資産への実質投資割合には、制限を設けません。

投資する株式等の範囲

委託会社が投資することを指図する株式、新株引受権証券および新株予約権証券は、取引所に上場されている株式の発行会社の発行するもの、もしくは取引所に準ずる市場において取引されている株式の発行会社の発行するものとします。ただし、株主割当または社債権者割当により取得する株式、新株引受権証券および新株予約権証券については、この限りではありません。

先物取引等の運用指図

- 1) 委託会社は、信託財産が運用対象とする有価証券の価格変動リスクおよび為替変動リスクを回避するため、わが国の取引所における有価証券先物取引（金融商品取引法第28条第8項第3号イに掲げるものをいいます。）、有価証券指数等先物取引（金融商品取引法第28条第8項第3号ロに掲げるものをいいます。）ならびに有価証券オプション取引（金融商品取引法第28条第8項第3号ハに掲げるものをいいます。）、外国の取引所におけるこれらの取引と類似の取引を次の範囲で行うことの指図をすることができます。なお、選択権取引は、オプション取引に含めて取扱うものとします。（以下同じ。）
 1. 先物取引の売建およびコール・オプションの売付けの指図は、建玉の合計額が、ヘッジの対象とする有価証券（以下「ヘッジ対象有価証券」といいます。）の時価総額の範囲内とします。
 2. 先物取引の買建およびプット・オプションの売付けの指図は、建玉の合計額が、ヘッジ対象有価証券の組入可能額（組入ヘッジ対象有価証券を差し引いた額）に信託財産が限月までに受取る組入公社債、組入外国貸付債権信託受益証券および組入貸付債権信託受益権の利払金および償還金を加えた額を限度とし、かつ信託財産が限月までに受取る組入有価証券にかかる利払金および償還金等ならびに前記（2）投資対象 に掲げる金融商品で運用している額の範囲とします。
 3. コール・オプションおよびプット・オプションの買付けの指図は、本項で規定する全オプション取引にかかる支払いプレミアム額の合計額が取引時点の信託財産の純資産総額の5%を上回らない範囲内とします。
- 2) 委託会社は、信託財産に属する資産の為替変動リスクを回避するため、わが国の取引所における通貨にかかる先物取引ならびに外国の取引所における通貨にかかる先物取引およびオプション取引を次の範囲で行うことの指図をすることができます。
 1. 先物取引の売建およびコール・オプションの売付けの指図は、建玉の合計額が、為替の売予約と合せてヘッジの対象とする外貨建て資産の時価総額の範囲内とします。
 2. 先物取引の買建およびプット・オプションの売付けの指図は、建玉の合計額が、為替の買予約と合せて、外貨建て有価証券の買付代金等実需の範囲内とします。
 3. コール・オプションおよびプット・オプションの買付けの指図は、支払いプレミアム額の合計額が取引時点の保有外貨建て資産の時価総額の5%を上回らない範囲内とし、かつ本項で規定する全オプション取引にかかる支払いプレミアム額の合計額が取引時点の信託財産の純資産総額の5%を上回らない範囲内とします。
- 3) 委託会社は、信託財産に属する資産の価格変動リスクを回避するため、わが国の取引所における金利にかかる先物取引およびオプション取引ならびに外国の取引所におけるこれらの取引と類似の取引を次の範囲で行うことの指図をすることができます。
 1. 先物取引の売建およびコール・オプションの売付けの指図は、建玉の合計額が、ヘッジの対象とする金利商品（信託財産が1年以内に受取る組入有価証券の利払金および償還金等ならびに前記（2）投資対象 に掲げる金融商品で運用しているものをいい、以下「ヘッジ対象金利商品」といいます。）の時価総額の範囲内とします。
 2. 先物取引の買建およびプット・オプションの売付けの指図は、建玉の合計額が、信託財産が限月までに受取る組入有価証券にかかる利払金および償還金等ならびに前記（2）投資対象 に掲げる金融商品で運用している額（以下「金融商品運用額等」といいます。）の範囲内とします。ただし、ヘッジ対象金利商品が外貨建てで、信託財産の外貨建て資産組入可能額（信託約款上の組入可能額から保有外貨建て資産の時価総額を差し引いた額。以下同じ。）に信託財産が限月までに受取る外貨建て組入公社債、組入外国貸付債権信託受益証券および外貨建て組入貸付債権信託受益権の利払金および償還金を加えた額が当該金融商品運用額等より少ない場合には外貨建て資

産組入可能額に信託財産が限月までに受取る外貨建て組入有価証券にかかる利払金および償還金等を加えた額を限度とします。

3. コール・オプションおよびプット・オプションの買付けの指図は、支払いプレミアム額の合計額が取引時点のヘッジ対象金利商品の時価総額の5%を上回らない範囲内とし、かつ本項で規定する全オプション取引にかかる支払いプレミアム額の合計額が取引時点の信託財産の純資産総額の5%を上回らない範囲内とします。

特別の場合の外貨建て有価証券への投資制限

外貨建て有価証券への投資については、わが国の国際収支上の理由等により特に必要と認められる場合には、制約されることがあります。

外国為替予約取引の指図

- 1) 委託会社は、信託財産に属する外貨建て資産（外貨建て有価証券、預金その他の資産をいいます。以下同じ。）の為替変動リスクを回避するため、外国為替の売買の予約取引の指図をすることができます。
- 2) 前記1)の予約取引の指図は、信託財産にかかる為替の買予約とマザーファンドの信託財産にかかる為替の買予約のうち信託財産に属するとみなした額との合計額と、信託財産にかかる為替の売予約とマザーファンドの信託財産にかかる為替の売予約のうち信託財産に属するとみなした額との合計額との差額につき円換算した額が、信託財産の純資産総額を超えないものとします。ただし、信託財産に属する外貨建て資産（マザーファンドの信託財産に属する外貨建て資産のうち信託財産に属するとみなした額を含みます。）の為替変動リスクを回避するためにする当該予約取引の指図については、この限りではありません。
- 3) 前記2)においてマザーファンドの信託財産にかかる為替の買予約のうち信託財産に属するとみなした額とは、信託財産に属するマザーファンド受益証券の時価総額にマザーファンドの信託財産の純資産総額にかかる為替の買予約の総額の割合を乗じて得た額をいいます。また、マザーファンドの信託財産にかかる為替の売予約のうち信託財産に属するとみなした額とは、信託財産に属するマザーファンド受益証券の時価総額にマザーファンドの信託財産の純資産総額にかかる為替の売予約の総額の割合を乗じて得た額をいいます。
- 4) 前記2)の限度額を超えることとなった場合には、委託会社は所定の期間内に、その超える額に相当する為替予約の一部を解消するための外国為替の売買の予約取引の指図をするものとします。

資金の借入れ

- 1) 委託会社は、信託財産の効率的な運用ならびに運用の安定性を図るため、信託財産において一部解約金の支払資金の手当て（一部解約に伴う支払資金の手当てのために借入れた資金の返済を含みます。）を目的として、または再投資にかかる収益分配金の支払資金の手当てを目的として、資金借入れ（コール市場を通じる場合を含みます。）の指図をすることができます。なお、当該借入金をもって有価証券等の運用は行わないものとします。
- 2) 一部解約に伴う支払資金の手当てにかかる借入期間は、受益者の解約代金支払開始日から信託財産で保有する有価証券等の売却代金の受渡日までの間または受益者への解約代金支払開始日から信託財産で保有する有価証券等の解約代金入金日までの間もしくは受益者への解約代金支払開始日から信託財産で保有する有価証券等の償還金の入金日までの期間が5営業日以内である場合の当該期間とし、資金借入額は当該有価証券等の売却代金、解約代金および償還金の合計額を限度とします。ただし、資金借入額は借入指図を行う日における信託財産の純資産総額の10%を超えないこととします。
- 3) 収益分配金の再投資にかかる借入期間は信託財産から収益分配金が支弁される日からその翌営業日までとし、資金借入額は収益分配金の再投資額を限度とします。
- 4) 借入金の利息は信託財産中より支弁します。

一般社団法人投資信託協会の規則に定める一の者に対するエクスポージャーの信託財産の純資産総額に対する比率は、原則として35%以内とすることとし、当該比率を超えることとなった場合には、委託会社は、一般社団法人投資信託協会の規則にしたがい当該比率以内となるよう調整を行うこととします。

デリバティブ取引等については、一般社団法人投資信託協会の規則に定める合理的な方法により算出した額が、信託財産の純資産総額を超えないものとします。

< 法令等による投資制限 >

同一法人の発行する株式への投資制限(投資信託及び投資法人に関する法律)

委託会社は、同一の法人の発行する株式を、その運用の指図を行うすべての委託者指図型投資信託につき、信託財産として有する当該株式にかかる議決権の総数が、当該株式にかかる議決権の総数に100分の50を乗じて得た数を超えることとなる場合においては、信託財産をもって当該株式を取得することを受託会社に指図しないものとします。

デリバティブ取引にかかる投資制限(金融商品取引業等に関する内閣府令)

委託会社は、信託財産に関し、金利、通貨の価格、金融商品市場における相場その他の指標にかかる変動その他の理由により発生し得る危険に対応する額としてあらかじめ委託会社が定めた合理的な方法により算出した額が当該信託財産の純資産額を超えることとなる場合において、デリバティブ取引(新株予約権証券またはオプションを表示する証券もしくは証書にかかる取引および選択権付債券売買を含みます。)を行い、または継続することを受託会社に指図しないものとします。

（ご参考）パインブリッジ米国MBSマザーファンドの概要

1．基本方針

主として米国政府機関・政府支援機関が発行する米国ドル建て米国住宅ローン担保証券（米国住宅支援機関債）に投資し、安定的な収益の確保を図りつつ、中長期的に信託財産の着実な成長を目指します。

2．運用方法

（1）投資対象

米国政府機関・政府支援機関が発行する米国ドル建て米国住宅ローン担保証券（米国住宅支援機関債）を主要投資対象とします。

（2）投資態度

米国政府機関・政府支援機関が発行する米国ドル建て米国住宅ローン担保証券（米国住宅支援機関債）に限定して投資を行うことで、信用リスクの低減を図ります。

当ファンドにおいて、米国住宅支援機関債とは、住宅の安定供給を支援することを目的に設立された機関（米国政府機関の連邦政府抵当金庫（ジニーメイ）、米国政府支援機関の連邦住宅抵当公庫（ファニーメイ）および連邦住宅金融抵当金庫（フレディマック））の発行または支払保証が付された住宅ローン担保証券（MBS（モーゲージ証券））のことを指します。

外貨建て資産については、原則として為替のヘッジを行いません。

実際の運用にあたっては、パインブリッジ・インベストメンツ・エルエルシー（PineBridge Investments LLC）に外貨建て資産の運用に関する権限を委託します。

資金動向、市況動向、残存信託期間等によっては、上記のような運用ができない場合があります。

（3）投資制限

株式への投資は、転換社債の転換請求、ならびに転換社債型新株予約権付社債の新株予約権の行使により取得するものに限り、投資割合は、信託財産の純資産総額の10%以下とします。

同一銘柄の転換社債、ならびに転換社債型新株予約権付社債への投資割合は、信託財産の純資産総額の5%以下とします。

投資信託証券への投資割合は、信託財産の純資産総額の5%以下とします。

外貨建て資産への投資割合には、制限を設けません。

有価証券先物取引等は、信託約款の規定の範囲で行います。

3【投資リスク】

(1) ファンドのリスク

当ファンドは、主としてマザーファンドを通じて、実質的に値動きのある有価証券（外貨建ての有価証券には為替変動リスクもあります。）に投資しますので、基準価額は変動します。特に、当ファンドは米国政府機関・政府支援機関が発行する米国住宅支援機関債に集中して投資を行うため組入構成が特定の発行体に集中しますので、大きな損失が発生する可能性があります。したがって、当ファンドは預貯金とは異なり、元本が保証されているものではなく、基準価額の下落により、損失を被り、投資元本を割り込むことがあります。これらの運用による損益はすべて受益者の皆様に帰属しますので、お申込みにあたりましては、当ファンドの内容・リスクを十分ご理解のうえ、お申込みください。

当ファンドが有する主なリスク要因として、以下の項目が挙げられます。

価格変動リスク

当ファンドが実質的に投資する債券の価格は、一般に、経済・社会情勢、発行体の業績・信用状況、経営・財務状況ならびに市場の需給等の影響を受け変動します。組入銘柄の価格の下落は、当ファンドの基準価額を下落させる要因となります。

金利変動リスク

金利変動により債券価格が変動するリスクをいいます。一般に、金利が上昇した場合には債券価格は下落し、ファンドの基準価額を下落させる要因となります。また、金利変動は、住宅ローン債務者（利用者）の借換えや繰上返済等の動向にも影響を与えるため、住宅ローン債権を裏付けとする米国住宅支援機関債の価格にも影響を与えることがあります。

信用リスク

債券の発行体の財務状況の悪化等の理由による価格の下落、担保となる住宅ローンの信用力の低下、利息・元本・償還金の支払不能、または債務不履行（デフォルト）等の影響を受け、基準価額が下落することがあります。

為替変動リスク

外貨建て資産への投資には、為替変動リスクを伴います。一般的に外国為替相場は、金利動向、政治・経済情勢、需給その他の様々な要因により変動します。この影響を受け外貨建て資産の価格が変動し、基準価額が下落することがあります。

当ファンドには、為替変動リスクを低減するため為替のヘッジを行う〈為替ヘッジあり〉と為替ヘッジを行わない〈為替ヘッジなし〉があり、それぞれのコースの持つリスクが異なります。

〈為替ヘッジあり〉

実質組入外貨建て資産について、原則として為替ヘッジを行い、為替変動リスクの低減を図りますが、為替ヘッジを行うにあたって、ヘッジ対象通貨と円との金利差相当分のヘッジコストがかかります。

〈為替ヘッジなし〉

実質組入外貨建て資産について、原則として為替ヘッジを行いませんので、為替変動の影響を直接的に受けます。

流動性リスク

有価証券等を売買しようとする場合に、当該有価証券等の需給状況により、希望する時期および価格で売買できないリスクをいいます。この影響を受け基準価額が下落する要因になることがあります。

特定銘柄への集中投資リスク

当ファンドは、原則として米国政府機関・政府支援機関が発行する米国ドル建ての米国住宅支援機関債に集中して投資するため、当該機関の業績・財務状況・規制等の変化により大きな影響を受けます。したがって、幅広い業種に分散投資するファンドと比較して、基準価額の変動が大きくなる可能性があります。

米国住宅支援機関債固有の投資リスク

- ・当ファンドの主要投資対象である米国住宅支援機関債は、住宅ローン債権を裏付けとするため、住宅ローン債務者（利用者）からの返済などに伴い、元本の一部または全部が繰上償還されます。繰上償

還の増減が米国住宅支援機関債の価格に影響を及ぼす可能性があります。また、償還された元本は再投資することになりますが、市況動向により利回りが低下する可能性があります。

- ・発行体である米国政府機関・政府支援機関や米国住宅支援機関債を取り巻く規制・情勢等の変更により、当ファンドの基準価額に影響を及ぼす可能性があります。

その他のリスク・留意点

1. カウンターパーティーリスク

当ファンドでは、証券取引、為替取引等の相対取引を行うことがあります。これには取引相手方の決済不履行リスクが伴います。

2. 有価証券先物等に伴うリスク

当ファンドでは、有価証券先物取引等を利用することがありますので、このような場合にはファンドの基準価額は有価証券先物等の価格変動の影響を受けます。

3. 収益分配に関わるリスク

当ファンドは、決算期に収益分配方針にしたがい分配を行います。ただし、委託会社の判断により、分配が行われないこともあります。また、基準価額が元本を下回っていても、分配が行われる場合があります。

4. 解約によるファンドの資金流出に伴うリスク

解約によるファンドの資金流出に伴い、保有有価証券を大量に売却(先物取引については反対売買)しなければならないことがあります。その際には、市況動向や市場の流動性等の状況によって基準価額が大きく下落することがあります。

5. 資産規模に関するリスク

当ファンドの資産規模によっては、運用方針に基づく運用が効率的にできない場合があります。

6. 繰上償還に関わる留意点

当ファンドは、残存口数が5億口を下回った場合には、繰上償還されることがあります。

7. 取得申込、解約請求等に関する留意点

当ファンドは、ニューヨーク証券取引所休業日またはニューヨークの銀行休業日のいずれかと同じ日付の場合には、取得申込および解約請求の受付は行いません。なお、取引所における取引の停止、外国為替取引の停止、決済機能の停止、その他やむを得ない事情があるときは、委託会社の判断で取得申込および解約請求の受付を中止することがあります。また、すでに受付けた取得申込および解約請求を取消すことがあります。

8. ファミリーファンド方式に関する留意点

当ファンドは、ファミリーファンド方式で運用を行います。そのため、当ファンドが投資対象とするマザーファンドを共有する他のベビーファンドに追加設定・解約等に伴う資金変動があり、その結果、マザーファンドにおいて売買等が生じた場合等には、当ファンドの基準価額に影響を及ぼす場合があります。

9. 収益分配金に関する留意点

収益分配は、計算期間中に発生した運用収益(経費控除後の配当等収益および評価益を含む売買益)を超えて行う場合があります。したがって、収益分配金の水準は必ずしも計算期間におけるファンドの収益率を示唆するものではありません。また、投資者の個別元本の状況によっては、収益分配金の一部または全部が、実質的に元本の一部払戻しに相当する場合があります。なお、収益分配金はファンドの純資産から支払われますので、分配金の支払いは純資産総額の減少につながり、基準価額の下落要因となります。計算期間中の運用収益を超えて分配を行った場合、当期決算日の基準価額は前期決算日と比べて下落することになります。

10. その他の留意点

当ファンドのお取引に関しては、金融商品取引法第37条の6の規定(いわゆるクーリング・オフ)の適用はありません。

(2) 投資リスクに対する管理体制

委託会社におけるリスク管理体制

1. 運用業務部

運用資産にかかる運用リスクの低減および顕在化の防止に努めます。

また、運用実績の分析および評価を行い運用評価委員会に上程します。

2．法務コンプライアンス部

運用業務の考査および諸法令等の遵守状況に関する監理を行い、必要に応じて指導、勧告を行うとともに、内部統制委員会に報告します。

また、適正なるコンプライアンスを実現するための施策を行います。

3．内部統制委員会

月1回開催、法務コンプライアンス部の報告に基づき、諸法令等の遵守状況についての審議および体制整備等の適正な運用に資する対応を図ります。

4．運用評価委員会

月1回以上開催し、運用実績の分析および評価を総合的に審議し、必要に応じて運用改善のための対応を図ります。

投資顧問会社におけるリスク管理体制

運用に関する権限の一部を、パインブリッジ・インベストメンツ・エルエルシーに委託します。当該委託先におけるリスク管理体制は、次の通りです。

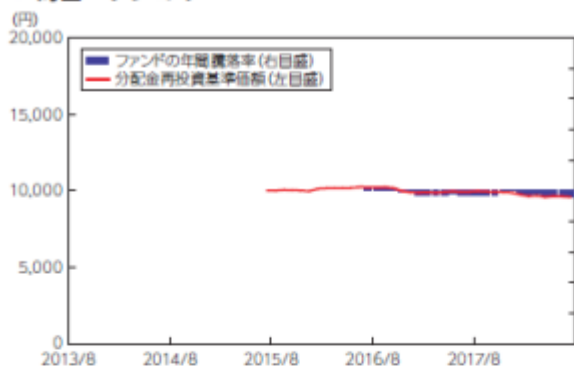
- 1．リスク管理部門においては、運用ガイドラインの遵守状況等をモニタリングし、問題点が発生した場合は、ファンドマネジャーに是正勧告を行うとともに売買監視委員会に報告します。
- 2．売買監視委員会は、四半期毎にチェック状況等につき審議します。
- 3．パフォーマンス評価部門において、運用実績の評価分析を行い運用に反映します。

前記のリスク管理体制等は、今後変更することがあります。

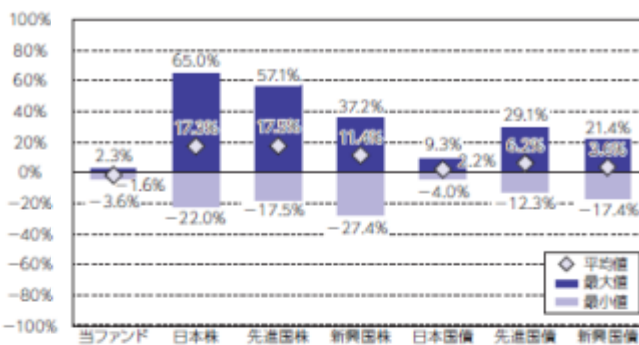
< 参考情報 >

< 年間騰落率及び分配金再投資基準価額の推移 >

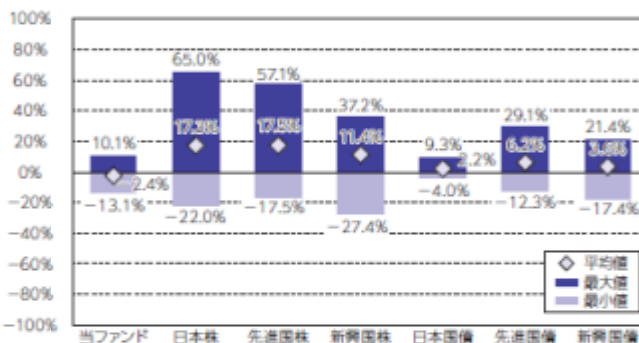
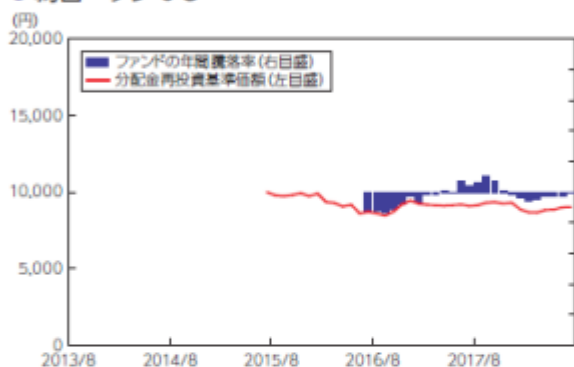
● 為替ヘッジあり



< 代表的な資産クラスとの騰落率の比較 >



● 為替ヘッジなし



※代表的な資産クラスとの騰落率の比較は、2013年8月～2018年7月の5年間の各月末における1年騰落率の平均・最大・最小を、当ファンド及び他の代表的な資産クラスについて表示したもので、当ファンドと代表的な資産クラスを定量的に比較できるように作成しています。なお、すべての資産クラスが当ファンドの投資対象とは限りません。

※当ファンドは2015年7月31日設定のため、分配金再投資基準価額は2015年7月～2018年7月、当ファンドの年間騰落率および平均値・最大値・最小値は2016年7月～2018年7月の値を記載しています。

※騰落率は税引前の収益分配金を再投資したものとみなして計算しており、実際の基準価額に基づいて計算した騰落率とは異なる場合があります。

● 各資産クラスの指数

日本株：東証株価指数(TOPIX)配当込み

先進国株：MSCIコクサイ・インデックス(配当込み・円ベース)

新興国株：MSCIエマージング・マーケット・インデックス(配当込み・円ベース)

日本国債：NOMURA-BPI国債

先進国債：FTSE世界国債インデックス(除く日本、ヘッジなし・円ベース)

新興国債：JPモルガンGBI-EMグローバル・ダイバーシファイド(ヘッジなし・円ベース)

※海外の指数は、為替ヘッジなしによる投資を想定して、円換算しています。

東証株価指数(TOPIX)配当込みは、株式会社東京証券取引所の知的財産であり、指数の算出、指数値の公表、利用など同指数に関するすべての権利は、株式会社東京証券取引所が有しています。

MSCIコクサイ・インデックス(配当込み・円ベース)およびMSCIエマージング・マーケット・インデックス(配当込み・円ベース)は、MSCI Inc.が開発した指数で、同指数に関する著作権、知的財産権その他一切の権利は、MSCI Inc.に帰属します。

NOMURA-BPI国債は、野村證券株式会社が作成している指数で、同指数に関する知的財産権その他一切の権利は、野村證券株式会社に帰属しています。また、野村證券株式会社は、同指数の正確性、完全性、信頼性、有用性を保証するものではなく、ファンドの運用成果等に関して一切責任を負うものではありません。

FTSE世界国債インデックス(除く日本、ヘッジなし・円ベース)は、FTSE Fixed Income LLCにより算出および公表されている債券指数であり、同指数に関する著作権、商標権、知的財産権その他一切の権利は、FTSE Fixed Income LLCに帰属します。

JPモルガンGBI-EMグローバル・ダイバーシファイド(ヘッジなし・円ベース)は、J.P. Morgan Securities LLCが算出・公表する指数で、同指数に関する著作権、知的財産権その他一切の権利は、J.P. Morgan Securities LLCに帰属します。

4【手数料等及び税金】

(1)【申込手数料】

申込手数料は、取得申込受付日の翌営業日の基準価額に3.24%（税抜3.0%）の率を乗じて得た額を上限として、販売会社が独自に定めるものとします。（申込手数料は当該手数料にかかる消費税および地方消費税（以下「消費税等」といいます。）に相当する額を含みます。以下同じ。）詳しくは、販売会社または委託会社の照会先までお問い合わせください。

パインブリッジ・インベストメンツ株式会社

電話番号 03-5208-5858（営業日の9:00～17:00）

ホームページ <https://www.pinebridge.co.jp/>

申込手数料は、商品説明、募集・販売の取扱事務等の対価です。

（２）【換金（解約）手数料】

換金（解約）手数料はありません。

解約価額は、解約請求受付日の翌営業日の基準価額とします。

（３）【信託報酬等】

信託報酬の総額は、計算期間を通じて毎日、信託財産の純資産総額に年1.1124%（税抜年1.03%）以内の率を乗じて得た額とします。信託報酬率は、毎計算期間開始日の前月末における米国の新発10年国債利回り（原則として、ブルームバーグ社発表の米国国債ジェネリック10年の終値）に応じて、純資産総額に対して以下の率とします。また、委託会社、受託会社および販売会社の配分についての内訳は次の通りです。（信託報酬は当該報酬にかかる消費税等に相当する額を含みます。以下同じ。）

米国の新発10年国債利回り	4%未満の場合	4%以上の場合
信託報酬	0.8964% （税抜0.83%）	1.1124% （税抜1.03%）
（委託会社）	0.4320% （税抜0.40%）	0.5400% （税抜0.50%）
（販売会社）	0.4320% （税抜0.40%）	0.5400% （税抜0.50%）
（受託会社）	0.0324% （税抜0.03%）	0.0324% （税抜0.03%）

委託会社の受取る信託報酬には、信託財産の計算に関する委託会社の事務代行を行う会社への事務代 hands 手数料、信託財産の財務諸表の監査を行う監査法人に対する費用および目論見書・運用報告書の作成に要する費用等が含まれます。信託報酬は、毎計算期末または信託終了のときに信託財産から支払われます。

なお、運用の権限の一部を委託する委託先への報酬は、計算期間を通じて毎日、信託財産の純資産総額に年0.30%以内の率を乗じて得た額とし、毎決算期末または信託終了のとき、委託会社が受取る報酬の中から支払います。

信託報酬は、運用期間中の基準価額に信託報酬率を乗じたものです。委託会社の受取り分は、委託した資金の運用、交付運用報告書等の作成、ファンドの監査等の対価です。販売会社取り分は、交付運用報告書等各種資料の送付、口座内でのファンドの管理、購入後の情報提供等の対価です。受託会社取り分は、運用財産の管理、委託会社からの指図の実行等の対価です。

（４）【その他の手数料等】

信託財産に関する租税、信託事務の処理に要する諸費用、受託会社の立替えた立替金の利息は信託財産から支払われます。

ファンドの組入有価証券の売買の際に発生する売買委託手数料は、信託財産から支払われます。このほか、売買委託手数料に対する消費税等相当額および先物取引・オプション取引に要する費用等についても信託財産から支払われます。

信託財産に属する有価証券等の保管を外国の金融機関に委任する場合の保管費用についても信託財産から支払われます。

信託財産において一部解約に伴う支払資金の手当て等を目的として資金借入の指図を行った場合、当該借入金の利息は信託財産から支払われます。

その他の手数料等は、事前に計算できないため、その総額や計算方法を記載しておりません。

売買委託手数料は、有価証券の売買の際、売買仲介人に支払う手数料です。

保管費用は、海外における保管銀行等に支払う有価証券等の保管及び資金の送金・資産の移転に要する費用です。

前記（１）から（４）の費用・手数料等には、保有期間等に応じて異なるものや、事前に計算できないものが含まれているため、その合計額、上限額、計算方法等を表示することはできません。

（５）【課税上の取扱い】

当ファンドは課税上は株式投資信託として取扱われます。

個人の受益者に対する課税

普通分配金については、20.315%（所得税15.315%および地方税5%）の税率による源泉徴収が行われ、原則として確定申告の必要はありません。なお、確定申告をして、申告分離課税もしくは総合課税のいずれかを選択することも可能です。

一部解約時および償還時の差益については、申告分離課税が適用され、20.315%（所得税15.315%および地方税5%）の税率となります。

法人の受益者に対する課税

普通分配金ならびに一部解約時および償還時の個別元本超過額については、15.315%の所得税が源泉徴収されます。地方税の源泉徴収はありません。

原則として、配当控除・益金不算入制度の適用はありません。

少額投資非課税制度「愛称：NISA（ニーサ）」および未成年者少額投資非課税制度「愛称：ジュニアNISA」をご利用の場合、毎年、一定額の範囲で新たに購入した公募株式投資信託などから生じる配当所得及び譲渡所得が一定期間非課税となります。他の口座で生じた配当所得や譲渡所得との損益通算は出来ません。販売会社で非課税口座を開設するなど、一定の条件に該当する方が対象となります。詳しくは、販売会社にお問い合わせください。

注１ 個別元本について

追加型株式投資信託について、受益者毎の信託時の受益権の価額等（申込手数料は含まれません。）が当該受益者の元本（個別元本）にあたります。

受益者が同一ファンドの受益権を複数回取得した場合、原則として個別元本は、当該受益者が追加信託を行うつど当該受益者の受益権口数で加重平均することにより算出されます。

同一ファンドを複数の販売会社で取得する場合には販売会社毎に、個別元本の算出が行われます。また、同一販売会社であっても複数支店等で同一ファンドを取得する場合は当該支店毎に、分配金受取りコースと分配金再投資コースの両コースで取得する場合はコース別に、個別元本の算出が行われる場合があります。

受益者が元本払戻金（特別分配金）を受取った場合、収益分配金発生時にその個別元本から当該元本払戻金（特別分配金）を控除した額が、その後の当該受益者の個別元本となります。

注２ 元本払戻金（特別分配金）について

追加型株式投資信託の収益分配金には、課税扱いとなる「普通分配金」と、非課税扱いとなる「元本払戻金（特別分配金）」（受益者毎の元本の一部払戻しに相当する部分）の区分があります。

受益者が収益分配金を受取る際、

当該収益分配金落ち後の基準価額が当該受益者の個別元本と同額の場合または当該受益者の個別元本を上回っている場合には、当該収益分配金の全額が普通分配金となります。

当該収益分配金落ち後の基準価額が当該受益者の個別元本を下回っている場合には、その下回る部分の額が元本払戻金（特別分配金）となり、当該収益分配金から当該元本払戻金（特別分配金）を控除した額が普通分配金となります。

前記は2018年7月末日現在のものですので、税法が改正された場合等においては、税率等の課税上の取扱いが変更になることがあります。
税金の取扱いの詳細については、税務専門家等にご相談されることをお勧めします。

5【運用状況】

〈1〉パインブリッジ米国住宅支援機関債ファンド<為替ヘッジあり>

(1)【投資状況】

(2018年7月31日現在)

資産の種類	国名	時価合計（円）	投資比率（％）
親投資信託受益証券	日本	70,441,289	99.04
現金・預金・その他の資産（負債控除後）		684,246	0.96
合計（純資産総額）		71,125,535	100.00

(注) 投資比率は、ファンドの純資産総額に対する当該資産の時価合計の比率です。

(2)【投資資産】

【投資有価証券の主要銘柄】

1. 組入銘柄（2018年7月31日現在）

国/地域	種類	銘柄名	数量	帳簿価額 単価 （円）	帳簿価額 金額 （円）	評価額 単価 （円）	評価額 金額 （円）	投資 比率 （％）
日本	親投資 信託受 益証券	パインブリッジ 米国MBS マザーファンド	76,160,979	0.9194	70,022,405	0.9249	70,441,289	99.04

(注) 投資比率は、ファンドの純資産総額に対する当該銘柄の評価金額の比率です。

2. 種類別及び業種別投資比率（2018年7月31日現在）

種類	投資比率（％）
親投資信託受益証券	99.04

(注) 投資比率は、ファンドの純資産総額に対する当該種類の評価金額の比率です。

【投資不動産物件】

該当事項はありません。

【その他投資資産の主要なもの】

該当事項はありません。

(3)【運用実績】

【純資産の推移】

	純資産総額（円）		基準価額（円）	
第1特定期間末 (2015年12月15日)	(分配付)	2,001,099	(分配付)	10,005
	(分配落)	2,001,099	(分配落)	10,005
第2特定期間末 (2016年6月15日)	(分配付)	386,112,564	(分配付)	10,222
	(分配落)	385,168,246	(分配落)	10,197
第3特定期間末 (2016年12月15日)	(分配付)	189,947,714	(分配付)	9,851
	(分配落)	188,650,697	(分配落)	9,801
第4特定期間末 (2017年6月15日)	(分配付)	153,877,195	(分配付)	9,897
	(分配落)	152,925,924	(分配落)	9,847
第5特定期間末 (2017年12月15日)	(分配付)	131,829,664	(分配付)	9,795
	(分配落)	131,118,272	(分配落)	9,745

第6特定期間末 (2018年 6月15日)	(分配付) (分配落)	71,041,107 70,665,564	(分配付) (分配落)	9,427 9,377
2017年 7月末日		146,957,726		9,810
8月末日		147,270,423		9,851
9月末日		147,121,543		9,795
10月末日		137,297,595		9,782
11月末日		131,334,996		9,762
12月末日		130,739,643		9,705
2018年 1月末日		106,454,160		9,575
2月末日		103,780,516		9,473
3月末日		71,082,050		9,488
4月末日		69,902,858		9,394
5月末日		71,337,534		9,453
6月末日		70,942,631		9,404
7月末日		71,125,535		9,362

【分配の推移】

期 間		1万口当たりの分配金
第1特定期間	自 2015年 7月31日	0円
	至 2015年12月15日	
第2特定期間	自 2015年12月16日	25円
	至 2016年 6月15日	
第3特定期間	自 2016年 6月16日	50円
	至 2016年12月15日	
第4特定期間	自 2016年12月16日	50円
	至 2017年 6月15日	
第5特定期間	自 2017年 6月16日	50円
	至 2017年12月15日	
第6特定期間	自 2017年12月16日	50円
	至 2018年 6月15日	

【収益率の推移】

期 間		収益率
第1特定期間	自 2015年 7月31日	0.05%
	至 2015年12月15日	
第2特定期間	自 2015年12月16日	2.17%
	至 2016年 6月15日	
第3特定期間	自 2016年 6月16日	3.39%
	至 2016年12月15日	
第4特定期間	自 2016年12月16日	0.98%
	至 2017年 6月15日	
第5特定期間	自 2017年 6月16日	0.53%
	至 2017年12月15日	

第6特定期間	自 2017年12月16日	3.26%
	至 2018年 6月15日	

(注) 収益率は以下の計算式により算出しております。ただし、第1特定期間については前特定期間末分配落基準価額の代わりに1万口当たり当初元本額(10,000円)を用いております。

$$\text{収益率} = (\text{当特定期間末分配付基準価額} - \text{前特定期間末分配落基準価額}) \div \text{前特定期間末分配落基準価額} \times 100$$

(4) 【設定及び解約の実績】

期 間		設定口数	解約口数
第1特定期間	自 2015年 7月31日	2,000,000	-
	至 2015年12月15日		
第2特定期間	自 2015年12月16日	405,582,977	29,855,764
	至 2016年 6月15日		
第3特定期間	自 2016年 6月16日	255,396,297	440,633,277
	至 2016年12月15日		
第4特定期間	自 2016年12月16日	55,027,605	92,208,052
	至 2017年 6月15日		
第5特定期間	自 2017年 6月16日	511,867,706	532,634,736
	至 2017年12月15日		
第6特定期間	自 2017年12月16日	2,726,150	61,906,095
	至 2018年 6月15日		

(注1) 上記はすべて本邦内における設定、解約の実績口数です。

(注2) 第1特定期間の設定口数には、当初設定口数を含みます。

《2》パインブリッジ米国住宅支援機関債ファンド<為替ヘッジなし>

(1) 投資状況

(2018年7月31日現在)

資産の種類	国名	時価合計(円)	投資比率(%)
親投資信託受益証券	日本	19,862,485	99.14
現金・預金・その他の資産(負債控除後)		171,377	0.86
合計(純資産総額)		20,033,862	100.00

(注) 投資比率は、ファンドの純資産総額に対する当該資産の時価合計の比率です。

(2) 投資資産

投資有価証券の主要銘柄

1. 組入銘柄(2018年7月31日現在)

国/地域	種類	銘柄名	数量	帳簿価額 単価 (円)	帳簿価額 金額 (円)	評価額 単価 (円)	評価額 金額 (円)	投資 比率 (%)
日本	親投資 信託受 益証券	パインブリッジ 米国MBS マザーファンド	21,475,279	0.9194	19,744,372	0.9249	19,862,485	99.14

(注) 投資比率は、ファンドの純資産総額に対する当該銘柄の評価金額の比率です。

2. 種類別及び業種別投資比率(2018年7月31日現在)

種類	投資比率(%)
親投資信託受益証券	99.14

(注) 投資比率は、ファンドの純資産総額に対する当該種類の評価金額の比率です。

投資不動産物件

該当事項はありません。

その他投資資産の主要なもの

該当事項はありません。

(3) 運用実績

純資産の推移

	純資産総額(円)	基準価額(円)
第1特定期間末 (2015年12月15日)	(分配付) 979,815 (分配落) 979,815	(分配付) 9,798 (分配落) 9,798
第2特定期間末 (2016年6月15日)	(分配付) 3,584,790 (分配落) 3,574,659	(分配付) 8,845 (分配落) 8,820
第3特定期間末 (2016年12月15日)	(分配付) 16,550,643 (分配落) 16,455,639	(分配付) 9,491 (分配落) 9,441
第4特定期間末 (2017年6月15日)	(分配付) 15,995,484 (分配落) 15,906,813	(分配付) 8,974 (分配落) 8,924
第5特定期間末 (2017年12月15日)	(分配付) 16,869,143 (分配落) 16,778,467	(分配付) 9,165 (分配落) 9,115
第6特定期間末	(分配付) 22,975,438	(分配付) 8,806

(2018年 6月15日)	(分配落)	22,842,438	(分配落)	8,756
2017年 7月末日		15,995,425		8,960
8月末日		16,101,711		9,017
9月末日		16,370,483		9,159
10月末日		16,426,660		9,192
11月末日		16,742,737		9,099
12月末日		16,826,350		9,136
2018年 1月末日		19,829,003		8,706
2月末日		19,138,651		8,513
3月末日		22,988,469		8,468
4月末日		23,964,294		8,641
5月末日		23,544,706		8,665
6月末日		22,927,787		8,779
7月末日		20,033,862		8,798

分配の推移

期 間		1万口当たりの分配金
第1特定期間	自 2015年 7月31日	0円
	至 2015年12月15日	
第2特定期間	自 2015年12月16日	25円
	至 2016年 6月15日	
第3特定期間	自 2016年 6月16日	50円
	至 2016年12月15日	
第4特定期間	自 2016年12月16日	50円
	至 2017年 6月15日	
第5特定期間	自 2017年 6月16日	50円
	至 2017年12月15日	
第6特定期間	自 2017年12月16日	50円
	至 2018年 6月15日	

収益率の推移

期 間		収益率
第1特定期間	自 2015年 7月31日	2.02%
	至 2015年12月15日	
第2特定期間	自 2015年12月16日	9.73%
	至 2016年 6月15日	
第3特定期間	自 2016年 6月16日	7.61%
	至 2016年12月15日	
第4特定期間	自 2016年12月16日	4.95%
	至 2017年 6月15日	
第5特定期間	自 2017年 6月16日	2.70%
	至 2017年12月15日	

第6特定期間	自 2017年12月16日	3.39%
	至 2018年 6月15日	

(注) 収益率は以下の計算式により算出しております。ただし、第1特定期間については前特定期間末分配落基準価額の代わりに1万口当たり当初元本額(10,000円)を用いております。

$$\text{収益率} = (\text{当特定期間末分配付基準価額} - \text{前特定期間末分配落基準価額}) \div \text{前特定期間末分配落基準価額} \times 100$$

(4) 設定及び解約の実績

期 間		設定口数	解約口数
第1特定期間	自 2015年 7月31日	1,000,000	-
	至 2015年12月15日		
第2特定期間	自 2015年12月16日	3,052,679	-
	至 2016年 6月15日		
第3特定期間	自 2016年 6月16日	19,161,322	5,784,566
	至 2016年12月15日		
第4特定期間	自 2016年12月16日	839,056	443,559
	至 2017年 6月15日		
第5特定期間	自 2017年 6月16日	613,536	31,668
	至 2017年12月15日		
第6特定期間	自 2017年12月16日	11,487,016	3,806,865
	至 2018年 6月15日		

(注1) 上記はすべて本邦内における設定、解約の実績口数です。

(注2) 第1特定期間の設定口数には、当初設定口数を含みます。

(ご参考) パインブリッジ米国MBSマザーファンド

(1) 投資状況

(2018年7月31日現在)

資産の種類	国名	時価合計(円)	投資比率(%)
国債証券	アメリカ	12,687,332	7.74
特殊債券	アメリカ	147,882,174	90.24
現金・預金・その他の資産(負債控除後)		3,314,469	2.02
合計(純資産総額)		163,883,975	100.00

(注) 投資比率は、ファンドの純資産総額に対する当該資産の時価合計の比率です。

(2) 投資資産

投資有価証券の主要銘柄

1. 組入上位銘柄(2018年7月31日現在)

国/地域	種類	銘柄名	数量	帳簿価額 単価 (円)	帳簿価額 金額 (円)	評価額 単価 (円)	評価額 金額 (円)	利率 (%)	償還期限	投資 比率 (%)
アメリカ	特殊債券	FANNIE MAE POOL AL7804	194,773.84	11,384.07	22,173,200	11,363.76	22,133,632	4.000	2043/1/1	13.51
アメリカ	特殊債券	FREDDIE MAC POOL Q45095	168,518.14	11,015.52	18,563,154	11,002.20	18,540,704	3.500	2046/12/1	11.31
アメリカ	特殊債券	GINNIE MAE POOL MA3035	130,042.8	11,449.57	14,889,343	11,427.70	14,860,903	4.000	2045/8/20	9.07
アメリカ	特殊債券	FREDDIE MAC POOL G08653	119,489.39	10,721.34	12,810,870	10,718.57	12,807,554	3.000	2045/7/1	7.82
アメリカ	特殊債券	FANNIE MAE POOL AL1715	84,894.61	11,051.04	9,381,741	11,059.25	9,388,715	3.000	2027/5/1	5.73
アメリカ	国債証券	US TREASURY N/B	70,000	11,067.14	7,746,999	11,052.48	7,736,742	2.750	2023/4/30	4.72
アメリカ	特殊債券	FANNIE MAE POOL BC4714	70,012.16	10,713.57	7,500,805	10,706.24	7,495,675	3.000	2046/10/1	4.57
アメリカ	特殊債券	GINNIE MAE POOL MA3736	65,452.81	11,124.31	7,281,174	11,116.65	7,276,160	3.500	2046/6/20	4.44
アメリカ	特殊債券	GINNIE MAE POOL MA3376	58,018.29	11,134.30	6,459,932	11,126.86	6,455,617	3.500	2046/1/20	3.94
アメリカ	特殊債券	FANNIE MAE POOL AL7685	53,892.34	11,707.11	6,309,238	11,698.67	6,304,691	4.500	2045/8/1	3.85
アメリカ	特殊債券	GINNIE MAE POOL MA3310	56,148.91	11,135.41	6,252,413	11,128.64	6,248,611	3.500	2045/12/20	3.81
アメリカ	国債証券	US TREASURY N/B	45,000	11,012.52	4,955,636	11,001.31	4,950,590	2.625	2023/2/28	3.02
アメリカ	特殊債券	FREDDIE MAC POOL A85070	41,500.61	11,622.74	4,823,510	11,590.44	4,810,104	4.500	2039/3/1	2.94
アメリカ	特殊債券	FANNIE MAE POOL MA2833	42,694.95	10,706.91	4,571,311	10,706.24	4,571,027	3.000	2046/12/1	2.79
アメリカ	特殊債券	FREDDIE MAC POOL G08687	41,100.63	11,043.27	4,538,854	11,028.39	4,532,741	3.500	2046/1/1	2.77
アメリカ	特殊債券	FREDDIE MAC POOL Q34871	39,878.83	11,045.49	4,404,814	11,030.72	4,398,926	3.500	2045/7/1	2.68

アメリカ	特殊債券	FREDDIE MAC POOL G08700	34,835.18	11,540.59	4,020,188	11,508.18	4,008,896	4.500	2046/3/1	2.45
アメリカ	特殊債券	GINNIE MAE POOL MA2960	24,504.87	10,866.76	2,662,887	10,873.43	2,664,520	3.000	2045/7/20	1.63
アメリカ	特殊債券	FANNIE MAE POOL AS4377	21,397.83	11,384.07	2,435,945	11,363.87	2,431,622	4.000	2045/2/1	1.48
アメリカ	特殊債券	FGLMC POOL G60145	18,070.44	11,046.59	1,996,169	11,030.72	1,993,301	3.500	2045/8/1	1.22
アメリカ	特殊債券	FANNIE MAE POOL AZ2940	15,844.08	11,032.17	1,747,946	11,021.62	1,746,275	3.500	2045/9/1	1.07
アメリカ	特殊債券	GINNIE MAE POOL MA3174	13,045.69	11,449.57	1,493,676	11,427.81	1,490,837	4.000	2045/10/20	0.91
アメリカ	特殊債券	GINNIE MAE POOL MA3175	11,763.43	11,689.34	1,375,068	11,670.80	1,372,887	4.500	2045/10/20	0.84
アメリカ	特殊債券	GINNIE MAE POOL MA2962	8,959.26	11,449.56	1,025,796	11,427.47	1,023,817	4.000	2045/7/20	0.62
アメリカ	特殊債券	FG POOL G08583	7,347.73	11,550.58	848,706	11,520.27	846,479	4.500	2044/4/1	0.52
アメリカ	特殊債券	FANNIE MAE POOL AS6005	4,341.29	11,032.15	478,938	11,021.60	478,480	3.500	2045/10/1	0.29

（注）投資比率は、ファンドの純資産総額に対する当該銘柄の評価額の比率です。

２．種別投資比率（2018年7月31日現在）

種類	投資比率（％）
国債証券	7.74
特殊債券	90.24
合計	97.98

（注）投資比率は、ファンドの純資産総額に対する当該種類の評価金額の比率です。

投資不動産物件

該当事項はありません。

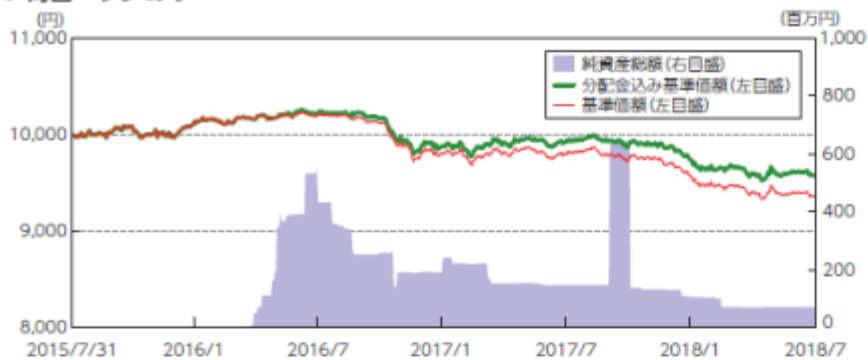
その他投資資産の主要なもの

該当事項はありません。

参考情報

基準価額・純資産の推移 (設定日～2018年7月末)

● 為替ヘッジあり



(2018年7月末現在)

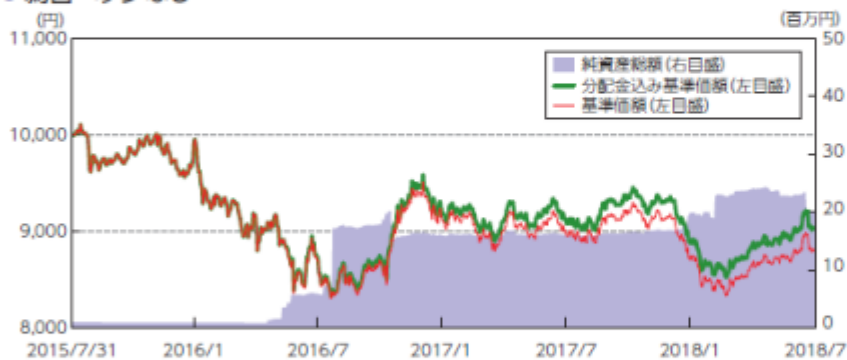
基準価額

9,362円

純資産総額

71百万円

● 為替ヘッジなし



(2018年7月末現在)

基準価額

8,798円

純資産総額

20百万円

分配の推移 (1万口あたり、課税前)

● 為替ヘッジあり

2018年6月	25円	2017年12月	25円	2017年6月	25円
2018年3月	25円	2017年9月	25円	設定来累計	225円

● 為替ヘッジなし

2018年6月	25円	2017年12月	25円	2017年6月	25円
2018年3月	25円	2017年9月	25円	設定来累計	225円

主要な資産の状況（2018年7月末現在）

● 為替ヘッジあり

パインブリッジ米国 MBS マザーファンド	99.04%
キャッシュ等	0.96%

● 為替ヘッジなし

パインブリッジ米国 MBS マザーファンド	99.14%
キャッシュ等	0.86%

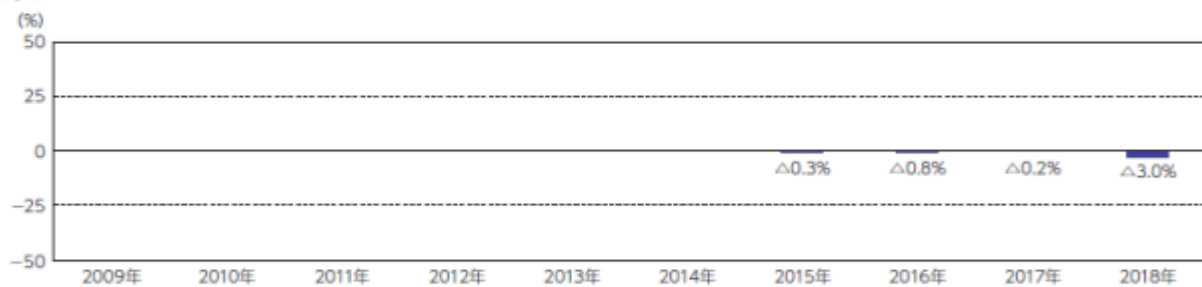
● パインブリッジ米国 MBS マザーファンドの主要な資産の状況

国名	銘柄名	クーポン(%)	償還日	投資比率 (%)
アメリカ	FANNIE MAE POOL AL7804	4.00	2043/ 1 / 1	13.51
アメリカ	FREDDIE MAC POOL Q45095	3.50	2046/12/ 1	11.31
アメリカ	GINNIE MAE POOL MA3035	4.00	2045/ 8 /20	9.07
アメリカ	FREDDIE MAC POOL G08653	3.00	2045/ 7 / 1	7.82
アメリカ	FANNIE MAE POOL AL1715	3.00	2027/ 5 / 1	5.73
アメリカ	US TREASURY N/B	2.75	2023/ 4 /30	4.72
アメリカ	FANNIE MAE POOL BC4714	3.00	2046/10/ 1	4.57
アメリカ	GINNIE MAE POOL MA3736	3.50	2046/ 6 /20	4.44
アメリカ	GINNIE MAE POOL MA3376	3.50	2046/ 1 /20	3.94
アメリカ	FANNIE MAE POOL AL7685	4.50	2045/ 8 / 1	3.85

※投資比率はマザーファンドの純資産総額に対する比率です。

年間収益率の推移（過去10年間／暦年ベース）

● 為替ヘッジあり



● 為替ヘッジなし



※ファンドの収益率は分配金込み基準価額を基に算出しています。また、2015年は設定日（7月31日）から年末まで、2018年は年初から7月末までの騰落率を表示しています。なお、当ファンドにはベンチマークはありません。

**前記は過去の実績であり、将来の投資成果等をお約束するものではありません。
最新の運用状況は、委託会社または販売会社のホームページ等でご確認いただけます。**

第2【管理及び運営】

1【申込（販売）手続等】

1) 取得申込の受付

取得申込期間：2018年9月15日（土）から2019年9月13日（金）まで

取得申込は、取得申込期間中の販売会社の営業日に受付けます。ただし、取得申込日が、ニューヨーク証券取引所休業日またはニューヨークの銀行休業日のいずれかと同じ日付の場合には取得申込の受付を行いません。

取得申込の受付は、原則として、販売会社の営業日の午後3時までとします。この受付時間を過ぎてからの取得申込は翌営業日のお取扱いとなります。なお、受付時間は販売会社により異なる場合があります。詳しくは、販売会社または委託会社の照会先までお問い合わせください。

パインブリッジ・インベストメンツ株式会社

電話番号 03-5208-5858（営業日の9:00～17:00）

ホームページ <https://www.pinebridge.co.jp/>

運用の基本方針等の観点から受益者にとって不利益と判断する場合には、委託会社の判断で取得申込を受付けない場合があります。また、取引所における取引の停止、外国為替取引の停止、決済機能の停止、その他やむを得ない事情があるときは、委託会社は、受益権の取得申込の受付を中止すること、およびすでに受付けた取得申込の受付を取消することができます。

ファンドの取得申込者は、販売会社に、取得申込と同時にまたはあらかじめ当該取得申込者が受益権の振替を行うための振替機関等の口座を申し出るものとし、当該口座に当該取得申込者にかかる口数の増加の記載または記録が行われます。なお、販売会社は、当該取得申込の代金の支払いと引き換えに、当該口座に当該取得申込者にかかる口数の増加の記載または記録を行うことができます。

2) 申込単位・申込価額

申込単位は販売会社が定めるものとします。詳しくは、販売会社または委託会社の照会先までお問い合わせください。

受益権の申込価額は、取得申込受付日の翌営業日の基準価額に、当該基準価額に3.24%（税抜3.0%）を上限として販売会社がそれぞれ独自に定める申込手数料を加算した価額とします。詳しくは、販売会社または委託会社の照会先までお問い合わせください。

2【換金（解約）手続等】

受益者は、自己に帰属する受益権につき、委託会社に1口単位をもって一部解約の実行を請求することができます。なお、販売会社によっては、解約単位が異なる場合があります。詳しくは、販売会社または委託会社の照会先までお問い合わせください。

パインブリッジ・インベストメンツ株式会社

電話番号 03-5208-5858（営業日の9:00～17:00）

ホームページ <https://www.pinebridge.co.jp/>

一部解約の実行請求は、販売会社の営業日に受付けます。ただし、解約請求日が、ニューヨーク証券取引所休業日またはニューヨークの銀行休業日のいずれかと同じ日付の場合には解約請求の受付を行いません。一部解約の実行請求を受益者がするときは、販売会社に対し、振替受益権をもって行うものとします。

解約請求の受付は、原則として、販売会社の営業日の午後3時までとします。この受付時間を過ぎてからの解約請求は翌営業日のお取扱いとなります。なお、受付時間は販売会社により異なる場合があります。詳しくは、販売会社または委託会社の照会先までお問い合わせください。

一部解約時の価額は、一部解約の実行請求を受付けた日の翌営業日の基準価額とします。

一部解約時の価額は、委託会社の営業日に日々算出されます。販売会社または委託会社の照会先までお問い合わせください。

委託会社は、取引所における取引の停止、外国為替取引の停止、決済機能の停止、その他やむを得ない事情があるときは、一部解約の実行請求の受付を中止すること、およびすでに受付けた一部解約の実行請求を取消することがあります。

一部解約の実行請求の受付が中止された場合には、受益者は当該受付中止以前に行った当日の一部解約の実行請求を撤回できます。ただし、受益者がその一部解約の実行請求を撤回しない場合には、当該受益権の一部解約の価額は、当該受付中止を解除した後の最初の基準価額の計算日に一部解約の実行請求を受付けたものとして前記の規定に準じて算出された価額とします。

解約代金のお支払いは、解約請求を受付けた日から起算して、原則として5営業日目から、販売会社を通じてお支払いします。

解約請求を行う受益者は、その口座が開設されている振替機関等に対して当該受益者の請求にかかるこの投資信託契約の一部解約を委託会社が行うのと引き換えに、当該一部解約にかかる受益権の口数と同口数の抹消の申請を行うものとし、社振法の規定にしたがい当該振替機関等の口座において当該口数の減少の記載または記録が行われます。

3【資産管理等の概要】

(1)【資産の評価】

1. 基準価額とは、信託財産に属する資産を法令および一般社団法人投資信託協会規則にしたがって時価または一部償却原価法により評価して得た信託財産の資産総額から負債総額を控除した金額（以下「純資産総額」といいます。）を、計算日における受益権総口数で除して得た金額をいいます。
2. 組入マザーファンド受益証券の評価は、原則として計算日における基準価額で評価します。実質組入債券の評価は、原則として証券会社、銀行等が提示する価額（売気配相場を除く）、価格情報会社の提供する価額のいずれかにより評価します。
3. 外貨建て資産の評価は、原則としてわが国における計算日の対顧客電信売買相場の仲値によって評価します。また、予約為替の評価は、原則としてわが国における計算日の対顧客先物売買相場の仲値によって評価します。
4. 基準価額は、委託会社の営業日に日々算出され、委託会社および販売会社で1万口当たりの価額として発表されます。基準価額については、販売会社または委託会社の照会先までお問い合わせください。また、原則として計算日の翌日付の日本経済新聞朝刊に掲載されます。

パインブリッジ・インベストメンツ株式会社

電話番号 03-5208-5858（営業日の9:00～17:00）

ホームページ <https://www.pinebridge.co.jp/>

(2)【保管】

ファンドの受益権の帰属は、振替機関等の振替口座簿に記載または記録されることにより定まり、受益証券を発行しません。

(3)【信託期間】

2015年7月31日（金）から2025年7月31日（木）までとします。

(4)【計算期間】

原則として、毎年3月16日から6月15日、6月16日から9月15日、9月16日から12月15日および12月16日から翌年3月15日までとします。ただし、各計算期間終了日に該当する日が休業日のとき、各計算期間終了日はその翌営業日とし、その翌日より次の計算期間が始まるものとします。

(5)【その他】

1. 信託の終了

投資信託契約の解約

- 1) 委託会社は、この投資信託契約を解約することが受益者のため有利であると認めるとき、投資信託契約の一部解約により受益権の総口数が5億口を下回ることとなった場合、またはやむを得ない事情が発生したときは、受託会社と合意のうえ、この投資信託契約を解約し、信託を終了させることができます。この場合において、委託会社は、あらかじめ、解約しようとする旨を監督官庁に届け出ます。
- 2) 委託会社は、前記1)の事項について、書面による決議（以下「書面決議」といいます。）を行います。この場合において、あらかじめ、書面決議の日ならびに投資信託契約の解約の理由など

の事項を定め、当該決議の日の2週間前までに、この投資信託契約にかかる知れている受益者に対し、書面をもってこれらの事項を記載した書面決議の通知を發します。

- 3) 前記2)の書面決議において、受益者(委託会社およびこの信託の信託財産にこの信託の受益権が属するときの当該受益権にかかる受益者としての受託会社を除きます。以下本項において同じ。)は受益権の口数に応じて、議決権を有し、これを行使することができます。なお、この投資信託契約にかかる知れている受益者が議決権を行使しないときは、当該知れている受益者は書面決議について賛成するものとみなします。
- 4) 前記2)の書面決議は議決権を行使することができる受益者の議決権の3分の2以上に当たる多数をもって行います。
- 5) 前記2)から4)までの規定は、委託会社が投資信託契約の解約について提案をした場合において、当該提案につき、この投資信託契約にかかるすべての受益者が書面または電磁的記録により同意の意思表示をしたときには適用しません。また、信託財産の状況に照らし、真にやむを得ない事情が生じている場合であって、前記2)から4)までに規定するこの投資信託契約の解約の手続きを行うことが困難な場合には適用しません。

投資信託契約に関する監督官庁の命令等による場合の信託終了

- 1) 委託会社は、監督官庁よりこの投資信託契約の解約の命令を受けたときは、その命令にしたがい、投資信託契約を解約し信託を終了させます。
- 2) 委託会社が監督官庁より登録の取消を受けたとき、解散したときまたは業務を廃止したときは、委託会社はこの投資信託契約を解約し、信託を終了させます。なお、監督官庁が、この投資信託契約に関する委託会社の業務を他の委託会社に引き継ぐことを命じたときは、この信託は、後記3. 信託約款の変更等における書面決議が否決となる場合を除き、当該委託会社と受託会社との間において存続します。

受託会社の辞任および解任による場合の信託終了

受託会社は、委託会社の承諾を受けてその任務を辞任することができます。受託会社はその任務に違反して信託財産に著しい損害を与えたことその他重要な事由があるときは、委託会社または受益者は、裁判所に受託会社の解任を申立てることができます。受託会社が辞任した場合、または裁判所が受託会社を解任した場合、委託会社は新受託会社を選任します。なお、委託会社が新受託会社を選任できないときは、委託会社はこの投資信託契約を解約し、信託を終了させます。

2. 委託会社の事業の譲渡および承継に伴う取扱い

委託会社は、事業の全部または一部を譲渡することがあり、これに伴い、この投資信託契約に関する事業を譲渡することがあります。

委託会社は、分割により事業の全部または一部を承継させることがあり、これに伴い、この投資信託契約に関する事業を承継させることがあります。

3. 信託約款の変更等

委託会社は、受益者の利益のため必要と認めるときまたはやむを得ない事情が発生したときは、受託会社と合意のうえ、この信託約款を変更することまたはこの信託と他の信託との併合(投資信託及び投資法人に関する法律第16条第2号に規定する「委託者指図型投資信託の併合」をいいます。以下同じ。)を行うことができるものとし、あらかじめ、変更または併合しようとする旨およびその内容を監督官庁に届け出ます。なお、この信託約款は本項に定める以外の方法によって変更することができないものとし、

委託会社は、前記の事項(変更事項にあつてはその変更の内容が重大なものに該当する場合に限り、併合の事項にあつてはその併合が受益者の利益に及ぼす影響が軽微なものに該当する場合を除き、合わせて「重大な信託約款の変更等」といいます。)について、書面決議を行います。この場合において、あらかじめ、書面決議の日ならびに重大な信託約款の変更等の内容およびその理由などの事項を定め、当該決議の日の2週間前までに、この信託約款にかかる知れている受益者に対し、書面をもってこれらの事項を記載した書面決議の通知を發します。

前記の書面決議において、受益者(委託会社およびこの信託の信託財産にこの信託の受益権が属するときの当該受益権にかかる受益者としての受託会社を除きます。以下本項において同じ。)は受

益権の口数に応じて、議決権を有し、これを行行使することができます。なお、この信託約款にかかる知っている受益者が議決権を行行使しないときは、当該知っている受益者は書面決議について賛成するものとみなします。

前記 の書面決議は議決権を行行使することができる受益者の議決権の3分の2以上に当たる多数をもって行います。

書面決議の効力は、この信託のすべての受益者に対してその効力を生じます。

前記 から までの規定は、委託会社が重大な信託約款の変更等について提案をした場合において、当該提案につき、この信託約款にかかるすべての受益者が書面または電磁的記録により同意の意思表示をしたときには適用しません。

前記 から までの規定にかかわらず、この投資信託において併合の書面決議が可決された場合にあっては、当該併合にかかる一または複数の他の投資信託において当該併合の書面決議が否決された場合は、当該他の投資信託との併合を行うことはできません。

4. 公告

委託会社が受益者に対してする公告は、日本経済新聞に掲載します。

5. 運用報告書

委託会社は、原則として年2回（6、12月）および償還時に交付運用報告書および運用報告書（全体版）を作成し、交付運用報告書は知っている受益者に対して交付します。運用報告書（全体版）は受益者の請求により交付されますので、請求される受益者の方は販売会社までお問い合わせください。また、委託会社のホームページにて入手することもできます。

また、このほか運用状況等に関するレポートを定期的に作成・更新しており、各販売会社または委託会社のホームページにて入手することができます。

委託会社ホームページ <https://www.pinebridge.co.jp/>

6. 信託事務処理の再信託

受託会社は、当ファンドにかかる信託事務の処理の一部について日本マスタートラスト信託銀行株式会社と再信託契約を締結し、これを委託することがあります。その場合には、再信託にかかる契約書類に基づいて所定の事務を行います。

7. 関係会社との契約の更改

販売会社との契約の更改

委託会社と販売会社との間で締結される「受益権の募集・販売の取扱い等に関する契約」には、販売会社が行う受益権の募集、一部解約請求、収益分配金および償還金の支払い等の取扱い等が規定されています。なお、契約の有効期間は1年とし、期間満了の3ヵ月前までに、いずれからも別段の意思表示がない場合は自動更新となります。

投資顧問会社との契約の更改

委託会社と委託会社が信託財産の運用にかかる指図権を委託するものとの間に締結する契約で、信託財産の運用委託権限の範囲、議決権行使の指図、発注権限、運用状況の報告内容、報酬等が定められています。なお、契約の有効期間は1年とし、期間満了の3ヵ月前までに、いずれからも別段の意思表示がない場合は自動更新となります。

4【受益者の権利等】

受益者の有する主な権利は、次の通りです。

1. 収益分配金に対する請求権

受益者は、自己に帰属する受益権の口数に応じて収益分配金を請求する権利を有します。

収益分配金は、決算日において振替機関等の振替口座簿に記載または記録されている受益者（当該収益分配金にかかる決算日以前において一部解約が行われた受益権にかかる受益者を除きます。また、当該収益分配金にかかる決算日以前に設定された受益権で取得申込代金支払前のため販売会社の名義で記載または記録されている受益権については原則として取得申込者とし、）に、決算日後1ヵ月以内の委託会社の指定する日（原則として毎決算日から起算して5営業日まで）から、販売会社を

通じてお支払いします。なお、受益者が支払開始日から5年間その支払いを請求しないときは、収益分配金を請求する権利を失い、受託会社から交付を受けた金銭は、委託会社に帰属します。収益分配金を再投資する場合は、原則として、税引き後、無手数料で決算日の翌営業日に自動的に再投資されますが、再投資により増加した受益権は、振替口座簿に記載または記録されます。

2．一部解約の実行請求権

受益者は、自己に帰属する受益権につき、委託会社に一部解約の実行を請求する権利を有します。一部解約金は、原則として受益者の請求を受付けた日から起算して5営業日目から、販売会社を通じてお支払いします。

3．償還金に対する請求権

受益者は、自己に帰属する受益権の口数に応じて償還金を請求する権利を有します。

償還金は、償還日において振替機関等の振替口座簿に記載または記録されている受益者（償還日以前において一部解約が行われた受益権にかかる受益者を除きます。また、当該償還日以前に設定された受益権で取得申込代金支払前のため販売会社の名義で記載または記録されている受益権については原則として取得申込者としてします。）に、償還日後1ヵ月以内の委託会社の指定する日（原則として償還日から起算して5営業日まで）から、販売会社を通じてお支払いします。なお、受益者が支払開始日から10年間その支払いを請求しないときは、償還金を請求する権利を失い、受託会社から交付を受けた金銭は、委託会社に帰属します。

4．帳簿書類の閲覧・謄写請求権

受益者は、委託会社に対し、その営業時間内に当該受益者にかかる信託財産に関する帳簿書類の閲覧または謄写を請求することができます。

第3【ファンドの経理状況】

(1)当ファンドの財務諸表は、「財務諸表等の用語、様式及び作成方法に関する規則」（昭和38年大蔵省令第59号）並びに同規則第2条の2の規定により、「投資信託財産の計算に関する規則」（平成12年総理府令第133号）に基づき作成しております。

なお、財務諸表に記載している金額は、円単位で表示しております。

(2)当ファンドの計算期間は6ヵ月未満であるため、財務諸表は6ヵ月毎に作成しております。

(3)当ファンドは、金融商品取引法第193条の2第1項の規定に基づき、第6特定期間（平成29年12月16日から平成30年6月15日まで）の財務諸表について、EY新日本有限責任監査法人による監査を受けております。

なお、従来、当社が監査証明を受けている新日本有限責任監査法人は、平成30年7月1日に名称を変更し、EY新日本有限責任監査法人になりました。

1【財務諸表】

【パインブリッジ米国住宅支援機関債ファンド＜為替ヘッジあり＞】

(1)【貸借対照表】

(単位：円)

	第5特定期間 (平成29年12月15日現在)	第6特定期間 (平成30年6月15日現在)
資産の部		
流動資産		
コール・ローン	2,434,866	352,793
親投資信託受益証券	129,513,745	71,141,282
派生商品評価勘定	173,348	-
流動資産合計	132,121,959	71,494,075
資産合計		
	132,121,959	71,494,075
負債の部		
流動負債		
派生商品評価勘定	-	479,574
未払金	-	1,467
未払収益分配金	336,356	188,407
未払受託者報酬	24,127	5,754
未払委託者報酬	643,201	153,309
未払利息	3	-
流動負債合計	1,003,687	828,511
負債合計		
	1,003,687	828,511
純資産の部		
元本等		
元本	134,542,756	75,362,811
剰余金		
期末剰余金又は期末欠損金()	3,424,484	4,697,247
(分配準備積立金)	528,026	678,024
元本等合計	131,118,272	70,665,564
純資産合計		
	131,118,272	70,665,564
負債純資産合計		
	132,121,959	71,494,075

(2) 【損益及び剰余金計算書】

(単位：円)

	第5特定期間		第6特定期間	
	自	平成29年 6月16日 至 平成29年12月15日	自	平成29年12月16日 至 平成30年 6月15日
営業収益				
有価証券売買等損益		7,431,063		5,092,463
為替差損益		9,862,795		1,999,223
営業収益合計		2,431,732		3,093,240
営業費用				
支払利息		1,086		545
受託者報酬		36,170		14,897
委託者報酬		964,179		397,194
その他費用		12,960		22
営業費用合計		1,014,395		412,658
営業利益又は営業損失（ ）		3,446,127		3,505,898
経常利益又は経常損失（ ）		3,446,127		3,505,898
当期純利益又は当期純損失（ ）		3,446,127		3,505,898
一部解約に伴う当期純利益金額の分配額又は一部解約に伴う当期純損失金額の分配額（ ）		2,970,291		1,137,809
期首剰余金又は期首欠損金（ ）		2,383,862		3,424,484
剰余金増加額又は欠損金減少額		10,637,172		1,601,061
当期一部解約に伴う剰余金増加額又は欠損金減少額		10,637,172		1,601,061
剰余金減少額又は欠損金増加額		10,490,566		130,192
当期追加信託に伴う剰余金減少額又は欠損金増加額		10,490,566		130,192
分配金		711,392		375,543
期末剰余金又は期末欠損金（ ）		3,424,484		4,697,247

(3)【注記表】

(重要な会計方針に係る事項に関する注記)

項目	
1. 有価証券の評価基準及び評価方法	親投資信託受益証券 移動平均法に基づき、時価で評価しております。 時価評価にあたっては、親投資信託受益証券の基準価額で評価しております。
2. デリバティブ等の評価基準及び評価方法	為替予約取引 為替予約の評価は、原則として、我が国における特定期間末日の対顧客先物売買相場の仲値によって計算しております。

(貸借対照表に関する注記)

項目	第5特定期間 (平成29年12月15日現在)	第6特定期間 (平成30年6月15日現在)
1. 期首元本額	155,309,786円	134,542,756円
期中追加設定元本額	511,867,706円	2,726,150円
期中一部解約元本額	532,634,736円	61,906,095円
2. 受益権の総数	134,542,756口	75,362,811口
3. 元本の欠損	貸借対照表上の純資産額が元本総額を下回っており、その差額は3,424,484円であります。	貸借対照表上の純資産額が元本総額を下回っており、その差額は4,697,247円であります。

(損益及び剰余金計算書に関する注記)

項目	第5特定期間		第6特定期間	
	自	平成29年 6月16日 至 平成29年12月15日	自	平成29年12月16日 至 平成30年 6月15日
1.投資信託財産の運用の指図に係る権限の全部又は一部を委託する場合における当該委託に要する費用		254,200円		121,080円
2.分配金の計算過程				
		[平成29年6月16日から 平成29年9月15日までの 計算期間]		[平成29年12月16日から 平成30年 3月15日までの 計算期間]
費用控除後の配当等収益額		837,156円		324,442円
費用控除後・繰越欠損金補填後の有価証券売買等損益額		0円		0円
収益調整金額		2,778,592円		2,446,118円
分配準備積立金額		1,584,471円		289,811円
当ファンドの分配対象収益額		5,200,219円		3,060,371円
当ファンドの期末残存口数		150,014,621口		74,854,679口
1万口当たり収益分配対象額		346.64円		408.84円
1万口当たり分配金額		25.00円		25.00円
収益分配金金額		375,036円		187,136円
		[平成29年 9月16日から 平成29年12月15日までの 計算期間]		[平成30年3月16日から 平成30年6月15日までの 計算期間]
費用控除後の配当等収益額		448,105円		442,839円
費用控除後・繰越欠損金補填後の有価証券売買等損益額		0円		0円
収益調整金額		4,384,606円		2,470,095円
分配準備積立金額		416,277円		423,592円
当ファンドの分配対象収益額		5,248,988円		3,336,526円
当ファンドの期末残存口数		134,542,756口		75,362,811口
1万口当たり収益分配対象額		390.13円		442.72円
1万口当たり分配金額		25.00円		25.00円
収益分配金金額		336,356円		188,407円

（金融商品に関する注記）

金融商品の状況に関する事項

項目	第5特定期間	第6特定期間
	自 平成29年 6月16日 至 平成29年12月15日	自 平成29年12月16日 至 平成30年 6月15日
1. 金融商品に対する取組方針	当ファンドは、証券投資信託であり、投資信託約款に規定する運用の基本方針に従い、有価証券等の金融商品に対する投資として運用することを目的としています。	同左
2. 金融商品の内容及び当該金融商品に係るリスク	当ファンドが保有する主な金融資産は、親投資信託受益証券、金銭債権及びデリバティブ取引により生じる正味の債権等であり、金融負債は、金銭債務及びデリバティブ取引により生じる正味の債務等であります。 当該金融商品は、価格変動リスク、金利変動リスク、為替変動リスク等の市場リスク、信用リスク及び流動性リスクがあります。	同左
3. 金融商品に係るリスク管理体制	<ul style="list-style-type: none"> ・ 運用業務部において運用実績の分析・評価を行い、運用評価委員会に上程します。 ・ 法務コンプライアンス部において運用業務の考査および諸法令等の遵守状況に関する監理を行い、必要に応じて指導、勧告を行うとともに、内部統制委員会に報告します。 ・ 運用評価委員会および内部統制委員会において、パフォーマンス評価と法令等の遵守状況の審査が行われます。 	同左

金融商品の時価等に関する事項

項目	第5特定期間 (平成29年12月15日現在)	第6特定期間 (平成30年6月15日現在)
1. 貸借対照表計上額、時価及びその差額	貸借対照表計上額は期末の時価で計上しているため、その差額はありません。	同左
2. 時価の算定方法	<p>(1) 有価証券 重要な会計方針に係る事項に関する注記「有価証券の評価基準及び評価方法」に記載しております。</p> <p>(2) デリバティブ取引 「（デリバティブ取引等に関する注記）」に記載しております。</p> <p>(3) 有価証券及びデリバティブ取引以外の金融商品 有価証券及びデリバティブ取引以外の金融商品については、短期間で決済されることから、時価は帳簿価額と近似しているため、当該金融商品の帳簿価額を時価としております。</p>	<p>(1) 有価証券 同左</p> <p>(2) デリバティブ取引 同左</p> <p>(3) 有価証券及びデリバティブ取引以外の金融商品 同左</p>
3. 金融商品の時価等に関する事項についての補足説明	<p>金融商品の時価には、市場価格に基づく価額のほか、市場価格がない場合には合理的に算定された価額が含まれております。当該価額の算定においては一定の前提条件等を採用しているため、異なる前提条件等によった場合、当該価額が異なることもあります。</p> <p>また、「（デリバティブ取引等に関する注記）」におけるデリバティブ取引に関する契約額等については、その金額自体がデリバティブ取引に係る市場リスクを示すものではありません。</p>	同左
4. 金銭債権及び満期のある有価証券の決算日後の償還予定額	貸借対照表に計上している金銭債権は、その全額が1年以内に償還されます。	同左

（有価証券に関する注記）

売買目的有価証券

（単位：円）

種類	第5特定期間 （平成29年12月15日現在）	第6特定期間 （平成30年6月15日現在）
	最終の計算期間の損益 に含まれた評価差額	最終の計算期間の損益 に含まれた評価差額
親投資信託受益証券	586,652	3,040,049
合計	586,652	3,040,049

（デリバティブ取引等に関する注記）

取引の時価等に関する事項

通貨関連

区分	種類	第5特定期間（平成29年12月15日現在）			
		契約額等 （円）	うち1年超 （円）	時価 （円）	評価損益 （円）
市場取引以外の取引	為替予約取引 売建 米国ドル	128,921,548	-	128,748,200	173,348
合計		128,921,548	-	128,748,200	173,348

区分	種類	第6特定期間（平成30年6月15日現在）			
		契約額等 （円）	うち1年超 （円）	時価 （円）	評価損益 （円）
市場取引以外の取引	為替予約取引 売建 米国ドル	70,448,586	-	70,928,160	479,574
合計		70,448,586	-	70,928,160	479,574

（注）時価の算定方法

1. 特定期間末日に対顧客先物売買相場の仲値が発表されている外貨については、以下のように評価しています。

特定期間末日において為替予約の受渡日（以下「当該日」という）の対顧客先物売買相場の仲値が発表されている場合は、当該為替予約は当該仲値で評価しています。

特定期間末日において当該日の対顧客先物売買相場が発表されていない場合は、以下の方法によっています。

- ・ 特定期間末日に当該日を超える対顧客先物売買相場が発表されている場合には、発表されている先物相場のうち当該日に最も近い前後二つの先物相場の仲値をもとに計算したレートを用いています。
- ・ 特定期間末日に当該日を超える対顧客先物売買相場が発表されていない場合には、当該日に最も近い発表されている対顧客先物売買相場の仲値を用いています。

2. 特定期間末日に対顧客先物売買相場の仲値が発表されていない外貨については、特定期間末日の対顧客電信売買相場の仲値で評価しています。

3. 換算において円未満の端数は切り捨てています。

（関連当事者との取引に関する注記）

該当事項はありません。

（1口当たり情報に関する注記）

項目	第5特定期間 (平成29年12月15日現在)	第6特定期間 (平成30年6月15日現在)
1口当たり純資産額	0.9745円	0.9377円
(1万口当たり純資産額)	(9,745円)	(9,377円)

(4)【附属明細表】

第1 有価証券明細表（平成30年6月15日現在）

(1) 株式

該当事項はありません。

(2) 株式以外の有価証券

通貨	種類	銘柄	券面総額	評価額	備考
日本円	親投資信託受益証券	パインブリッジ米国MBSマザーファンド	77,377,945	71,141,282	
合計			77,377,945	71,141,282	

(注) 親投資信託受益証券における券面総額の数値は証券数を表示しております。

第2 信用取引契約残高明細表

該当事項はありません。

第3 デリバティブ取引及び為替予約取引の契約額等及び時価の状況表

「(3)注記表（デリバティブ取引等に関する注記）」に記載しております。

【パインブリッジ米国住宅支援機関債ファンド＜為替ヘッジなし＞】

(1) 【貸借対照表】

(単位：円)

	第5特定期間 (平成29年12月15日現在)	第6特定期間 (平成30年6月15日現在)
資産の部		
流動資産		
コール・ローン	787,283	281,982
親投資信託受益証券	16,074,010	22,678,939
流動資産合計	16,861,293	22,960,921
資産合計	16,861,293	22,960,921
負債の部		
流動負債		
未払収益分配金	46,017	65,217
未払受託者報酬	1,339	1,921
未払委託者報酬	35,469	51,345
未払利息	1	-
流動負債合計	82,826	118,483
負債合計	82,826	118,483
純資産の部		
元本等		
元本	18,406,800	26,086,951
剰余金		
期末剰余金又は期末欠損金（ ）	1,628,333	3,244,513
（分配準備積立金）	1,670,077	1,602,082
元本等合計	16,778,467	22,842,438
純資産合計	16,778,467	22,842,438
負債純資産合計	16,861,293	22,960,921

(2) 【損益及び剰余金計算書】

(単位：円)

	第5特定期間		第6特定期間	
	自	平成29年 6月16日 至 平成29年12月15日	自	平成29年12月16日 至 平成30年 6月15日
営業収益				
有価証券売買等損益		504,588		325,071
営業収益合計		504,588		325,071
営業費用				
支払利息		34		24
受託者報酬		2,643		3,416
委託者報酬		70,496		91,137
その他費用		-		1
営業費用合計		73,173		94,578
営業利益又は営業損失（ ）		431,415		419,649
経常利益又は経常損失（ ）		431,415		419,649
当期純利益又は当期純損失（ ）		431,415		419,649
一部解約に伴う当期純利益金額の分配額又は一部解約に伴う当期純損失金額の分配額（ ）		624		67,750
期首剰余金又は期首欠損金（ ）		1,918,119		1,628,333
剰余金増加額又は欠損金減少額		3,249		465,452
当期一部解約に伴う剰余金増加額又は欠損金減少額		3,249		465,452
剰余金減少額又は欠損金増加額		53,578		1,596,733
当期追加信託に伴う剰余金減少額又は欠損金増加額		53,578		1,596,733
分配金		90,676		133,000
期末剰余金又は期末欠損金（ ）		1,628,333		3,244,513

(3)【注記表】

(重要な会計方針に係る事項に関する注記)

項目	
有価証券の評価基準及び評価方法	親投資信託受益証券 移動平均法に基づき、時価で評価しております。 時価評価にあたっては、親投資信託受益証券の基準価額で評価しております。

(貸借対照表に関する注記)

項目	第5特定期間 (平成29年12月15日現在)	第6特定期間 (平成30年6月15日現在)
1. 期首元本額	17,824,932円	18,406,800円
期中追加設定元本額	613,536円	11,487,016円
期中一部解約元本額	31,668円	3,806,865円
2. 受益権の総数	18,406,800口	26,086,951口
3. 元本の欠損	貸借対照表上の純資産額が元本総額を下回っており、その差額は1,628,333円であります。	貸借対照表上の純資産額が元本総額を下回っており、その差額は3,244,513円であります。

(損益及び剰余金計算書に関する注記)

項目	第5特定期間		第6特定期間	
	自	平成29年 6月16日 至 平成29年12月15日	自	平成29年12月16日 至 平成30年 6月15日
1.投資信託財産の運用の指図に係る権限の全部又は一部を委託する場合における当該委託に要する費用		18,484円		28,886円
2.分配金の計算過程				
		[平成29年6月16日から 平成29年9月15日までの 計算期間]		[平成29年12月16日から 平成30年 3月15日までの 計算期間]
費用控除後の配当等収益額		100,694円		128,824円
費用控除後・繰越欠損金補填後の有価証券売買等損益額		0円		0円
収益調整金額		305,972円		1,495,708円
分配準備積立金額		1,521,861円		1,519,482円
当ファンドの分配対象収益額		1,928,527円		3,144,014円
当ファンドの期末残存口数		17,863,738口		27,113,539口
1万口当たり収益分配対象額		1,079.57円		1,159.57円
1万口当たり分配金額		25.00円		25.00円
収益分配金金額		44,659円		67,783円
		[平成29年 9月16日から 平成29年12月15日までの 計算期間]		[平成30年3月16日から 平成30年6月15日までの 計算期間]
費用控除後の配当等収益額		140,992円		181,363円
費用控除後・繰越欠損金補填後の有価証券売買等損益額		0円		0円
収益調整金額		366,488円		1,474,794円
分配準備積立金額		1,575,102円		1,485,936円
当ファンドの分配対象収益額		2,082,582円		3,142,093円
当ファンドの期末残存口数		18,406,800口		26,086,951口
1万口当たり収益分配対象額		1,131.41円		1,204.46円
1万口当たり分配金額		25.00円		25.00円
収益分配金金額		46,017円		65,217円

(金融商品に関する注記)

金融商品の状況に関する事項

項目	第5特定期間	第6特定期間
	自 平成29年 6月16日 至 平成29年12月15日	自 平成29年12月16日 至 平成30年 6月15日
1. 金融商品に対する取組方針	当ファンドは、証券投資信託であり、投資信託約款に規定する運用の基本方針に従い、有価証券等の金融商品に対する投資として運用することを目的としています。	同左
2. 金融商品の内容及び当該金融商品に係るリスク	当ファンドが保有する主な金融資産は、親投資信託受益証券、金銭債権及びデリバティブ取引により生じる正味の債権等であり、金融負債は、金銭債務及びデリバティブ取引により生じる正味の債務等であります。 当該金融商品は、価格変動リスク、金利変動リスク、為替変動リスク等の市場リスク、信用リスク及び流動性リスクがあります。	同左
3. 金融商品に係るリスク管理体制	<ul style="list-style-type: none"> ・ 運用業務部において運用実績の分析・評価を行い、運用評価委員会に上程します。 ・ 法務コンプライアンス部において運用業務の考査および諸法令等の遵守状況に関する監理を行い、必要に応じて指導、勧告を行うとともに、内部統制委員会に報告します。 ・ 運用評価委員会および内部統制委員会において、パフォーマンス評価と法令等の遵守状況の審査が行われます。 	同左

金融商品の時価等に関する事項

項目	第5特定期間 (平成29年12月15日現在)	第6特定期間 (平成30年6月15日現在)
1. 貸借対照表計上額、時価及びその差額	貸借対照表計上額は期末の時価で計上しているため、その差額はありません。	同左
2. 時価の算定方法	<p>(1) 有価証券 重要な会計方針に係る事項に関する注記「有価証券の評価基準及び評価方法」に記載しております。</p> <p>(2) デリバティブ取引 該当事項はありません。</p> <p>(3) 有価証券及びデリバティブ取引以外の金融商品 有価証券及びデリバティブ取引以外の金融商品については、短期間で決済されることから、時価は帳簿価額と近似しているため、当該金融商品の帳簿価額を時価としております。</p>	<p>(1) 有価証券 同左</p> <p>(2) デリバティブ取引 同左</p> <p>(3) 有価証券及びデリバティブ取引以外の金融商品 同左</p>
3. 金融商品の時価等に関する事項についての補足説明	金融商品の時価には、市場価格に基づく価額のほか、市場価格がない場合には合理的に算定された価額が含まれております。当該価額の算定においては一定の前提条件等を採用しているため、異なる前提条件等によった場合、当該価額が異なることもあります。	同左
4. 金銭債権及び満期のある有価証券の決算日後の償還予定額	貸借対照表に計上している金銭債権は、その全額が1年以内に償還されます。	同左

(有価証券に関する注記)

売買目的有価証券

(単位：円)

種類	第5特定期間 (平成29年12月15日現在)	第6特定期間 (平成30年6月15日現在)
	最終の計算期間の損益 に含まれた評価差額	最終の計算期間の損益 に含まれた評価差額
親投資信託受益証券	333,570	966,950
合計	333,570	966,950

(デリバティブ取引等に関する注記)

該当事項はありません。

(関連当事者との取引に関する注記)

該当事項はありません。

(1口当たり情報に関する注記)

項目	第5特定期間 (平成29年12月15日現在)	第6特定期間 (平成30年6月15日現在)
1口当たり純資産額	0.9115円	0.8756円
(1万口当たり純資産額)	(9,115円)	(8,756円)

(4)【附属明細表】

第1 有価証券明細表（平成30年6月15日現在）

(1)株式

該当事項はありません。

(2)株式以外の有価証券

通貨	種類	銘柄	券面総額	評価額	備考
日本円	親投資信託受益証券	パインブリッジ米国MBSマザーファンド	24,667,108	22,678,939	
合計			24,667,108	22,678,939	

(注)親投資信託受益証券における券面総額の数値は証券数を表示しております。

第2 信用取引契約残高明細表

該当事項はありません。

第3 デリバティブ取引及び為替予約取引の契約額等及び時価の状況表

該当事項はありません。

（参考）

当ファンドは「パインブリッジ米国MBSマザーファンド」の受益証券を主要投資対象としており、貸借対照表の資産の部に計上された「親投資信託受益証券」は、すべて同マザーファンドの受益証券です。

なお、同マザーファンドの状況は次の通りです。

「パインブリッジ米国MBSマザーファンド」の状況

なお、以下に記載した情報は監査の対象外です。

(1) 貸借対照表

区分	注記 事項	(平成29年12月15日現在)	(平成30年6月15日現在)
		金額（円）	金額（円）
資産の部			
流動資産			
預金		264,808	1,572,795
コール・ローン		1,057,844	190,928
国債証券		4,468,259	12,664,874
特殊債券		211,278,258	149,688,579
未収入金		3,145,023	2,112,784
未収利息		871,136	707,558
前払費用		17,123	20,066
流動資産合計		221,102,451	166,957,584
資産合計		221,102,451	166,957,584
負債の部			
流動負債			
未払利息		1	-
流動負債合計		1	-
負債合計		1	-
純資産の部			
元本等			
元本		232,917,428	181,599,207
剰余金			
剰余金又は欠損金（ ）		11,814,978	14,641,623
元本等合計		221,102,450	166,957,584
純資産合計		221,102,450	166,957,584
負債純資産合計		221,102,451	166,957,584

(注) 親投資信託の計算期間は、原則として、毎年6月16日から12月15日まで、および12月16日から翌年6月15日までであります。

(2)注記表

(重要な会計方針に係る事項に関する注記)

項目	
1.有価証券の評価基準及び評価方法	国債証券・特殊債券 個別法に基づき、原則として金融商品取引業者・銀行等の提示する価額（ただし、売気配相場は使用しない。）または価格情報会社の提供する価額で時価評価しております。
2.デリバティブ等の評価基準及び評価方法	為替予約取引 為替予約の評価は、原則として、我が国における計算期間末日の対顧客先物売買相場の仲値によって計算しております。
3.その他財務諸表作成のための基本となる重要な事項	外貨建取引等の処理基準 外貨建取引については、「投資信託財産の計算に関する規則」（平成12年総理府令第133号）第60条に基づき、取引発生時の外国通貨の額をもって記録する方法を採用しております。但し、同第61条に基づき、外国通貨の売却時において、当該外国通貨に加えて、外貨建資産等の外貨基金勘定及び外貨建各損益勘定の前日の外貨建純資産額に対する当該売却外国通貨の割合相当額を当該外国通貨の売却時の外国為替相場等で円換算し、前日の外貨基金勘定に対する円換算した外貨基金勘定の割合相当の邦貨建資産等の外国投資勘定と、円換算した外貨基金勘定を相殺した差額を為替差損益とする計理処理を採用しております。

(貸借対照表に関する注記)

項目	(平成29年12月15日現在)	(平成30年6月15日現在)
1.期首元本額	255,391,136円	232,917,428円
期中追加設定元本額	510,687,586円	11,503,010円
期中一部解約元本額	533,161,294円	62,821,231円
元本の内訳		
ファンド名		
パインブリッジ・イレブンプラス<毎月決算型>	79,554,154円	79,554,154円
パインブリッジ米国住宅支援機関債ファンド<為替ヘッジあり>	136,430,786円	77,377,945円
パインブリッジ米国住宅支援機関債ファンド<為替ヘッジなし>	16,932,488円	24,667,108円
合計	232,917,428円	181,599,207円
2.受益権の総数	232,917,428口	181,599,207口
3.元本の欠損	貸借対照表上の純資産額が元本総額を下回っており、その差額は11,814,978円であります。	貸借対照表上の純資産額が元本総額を下回っており、その差額は14,641,623円であります。

(金融商品に関する注記)

金融商品の状況に関する事項

項目	自 平成29年 6月16日 至 平成29年12月15日	自 平成29年12月16日 至 平成30年 6月15日
1.金融商品に対する取組方針	当ファンドは、証券投資信託であり、投資信託約款に規定する運用の基本方針に従い、有価証券等の金融商品に対する投資として運用することを目的としています。	同左
2.金融商品の内容及び当該金融商品に係るリスク	当ファンドが保有する主な金融資産は、国債証券、特殊債券、金銭債権及びデリバティブ取引により生じる正味の債権等であり、金融負債は、金銭債務及びデリバティブ取引により生じる正味の債務等であります。 当該金融商品は、価格変動リスク、金利変動リスク、為替変動リスク等の市場リスク、信用リスク及び流動性リスクがあります。	同左
3.金融商品に係るリスク管理体制	<ul style="list-style-type: none"> ・運用業務部において運用実績の分析・評価を行い、運用評価委員会に上程します。 ・法務コンプライアンス部において運用業務の考査および諸法令等の遵守状況に関する監理を行い、必要に応じて指導、勧告を行うとともに、内部統制委員会に報告します。 ・運用評価委員会および内部統制委員会において、パフォーマンス評価と法令等の遵守状況の審査が行われます。 	同左

金融商品の時価等に関する事項

項目	(平成29年12月15日現在)	(平成30年6月15日現在)
1. 貸借対照表計上額、時価及びその差額	貸借対照表計上額は期末の時価で計上しているため、その差額はありません。	同左
2. 時価の算定方法	<p>(1) 有価証券 重要な会計方針に係る事項に関する注記「有価証券の評価基準及び評価方法」に記載しております。</p> <p>(2) デリバティブ取引 該当事項はありません。</p> <p>(3) 有価証券及びデリバティブ取引以外の金融商品 有価証券及びデリバティブ取引以外の金融商品については、短期間で決済されることから、時価は帳簿価額と近似しているため、当該金融商品の帳簿価額を時価としております。</p>	<p>(1) 有価証券 同左</p> <p>(2) デリバティブ取引 同左</p> <p>(3) 有価証券及びデリバティブ取引以外の金融商品 同左</p>
3. 金融商品の時価等に関する事項についての補足説明	金融商品の時価には、市場価格に基づく価額のほか、市場価格がない場合には合理的に算定された価額が含まれております。当該価額の算定においては一定の前提条件等を採用しているため、異なる前提条件等によった場合、当該価額が異なることもあります。	同左
4. 金銭債権及び満期のある有価証券の決算日後の償還予定額	貸借対照表に計上している金銭債権は、その全額が1年以内に償還されます。	同左

（有価証券に関する注記）

売買目的有価証券

（単位：円）

種類	（平成29年12月15日現在）	（平成30年6月15日現在）
	当計算期間の損益 に含まれた評価差額	当計算期間の損益 に含まれた評価差額
国債証券	3,328	8,375
特殊債券	1,337,770	4,831,296
合計	1,341,098	4,839,671

（注）当計算期間の損益に含まれた評価差額は、当親投資信託の計算期間の開始日から本報告書における監査対象ファンドの特定期間末日までの期間に対応する金額であります。

（デリバティブ取引等に関する注記）

該当事項はありません。

（関連当事者との取引に関する注記）

該当事項はありません。

（1口当たり情報に関する注記）

項目	（平成29年12月15日現在）	（平成30年6月15日現在）
1口当たり純資産額	0.9493円	0.9194円
（1万口当たり純資産額）	（9,493円）	（9,194円）

(3)附属明細表

第1 有価証券明細表（平成30年6月15日現在）

(1)株式

該当事項はありません。

(2)株式以外の有価証券

通貨	種類	銘柄	券面総額	評価額	備考
米国ドル	国債証券	US TREASURY N/B 2.6250% 02/28/2023	45,000.00	44,641.35	
		US TREASURY N/B 2.7500% 04/30/2023	70,000.00	69,786.50	
	計		115,000.00	114,427.85	
				(12,664,874)	
	特殊債券	FANNIE MAE POOL AL1715 3.0000% 05/01/2027	85,815.19	85,431.59	
		FANNIE MAE POOL AL7685 4.5000% 08/01/2045	54,893.50	57,892.88	
		FANNIE MAE POOL AL7804 4.0000% 01/01/2043	197,013.96	202,041.75	
		FANNIE MAE POOL AS4377 4.0000% 02/01/2045	21,699.03	22,253.00	
		FANNIE MAE POOL AS6005 3.5000% 10/01/2045	4,366.46	4,339.78	
		FANNIE MAE POOL AZ2940 3.5000% 09/01/2045	15,999.18	15,901.42	
		FANNIE MAE POOL BC4714 3.0000% 10/01/2046	70,470.25	68,013.65	
		FANNIE MAE POOL MA2833 3.0000% 12/01/2046	43,054.47	41,529.05	
		FG POOL G08583 4.5000% 04/01/2044	7,380.18	7,679.29	
		FGLMC POOL G60145 3.5000% 08/01/2045	18,331.36	18,243.18	
		FREDDIE MAC POOL A85070 4.5000% 03/01/2039	42,068.53	44,049.53	
		FREDDIE MAC POOL G08653 3.0000% 07/01/2045	120,916.67	116,783.73	
		FREDDIE MAC POOL G08687 3.5000% 01/01/2046	41,674.63	41,458.33	
		FREDDIE MAC POOL G08700 4.5000% 03/01/2046	36,277.66	37,717.15	
		FREDDIE MAC POOL Q34871 3.5000% 07/01/2045	40,511.61	40,309.86	
		FREDDIE MAC POOL Q45095 3.5000% 12/01/2046	170,382.18	169,080.46	
		GINNIE MAE POOL MA2960 3.0000% 07/20/2045	24,896.95	24,372.62	
		GINNIE MAE POOL MA2962 4.0000% 07/20/2045	9,126.83	9,413.68	
		GINNIE MAE POOL MA3035 4.0000% 08/20/2045	132,419.56	136,581.50	
		GINNIE MAE POOL MA3174 4.0000% 10/20/2045	13,293.49	13,711.30	
	GINNIE MAE POOL MA3175 4.5000% 10/20/2045	11,986.92	12,623.06		
	GINNIE MAE POOL MA3310 3.5000% 12/20/2045	57,014.88	57,196.75		
	GINNIE MAE POOL MA3376 3.5000% 01/20/2046	58,976.53	59,155.22		
	GINNIE MAE POOL MA3736 3.5000% 06/20/2046	66,526.22	66,665.92		
	計		1,345,096.24	1,352,444.70	
				(149,688,579)	
小計				1,466,872.55	
				(162,353,453)	
合計				162,353,453	
				(162,353,453)	

(注)1.通貨種類毎の小計欄の（ ）内は、邦貨換算額であります。

2.合計欄の記載は邦貨額であり、（ ）内は外貨建有価証券に係るもので、内書であります。

3. 外貨建有価証券の内訳

通貨	銘柄数	組入債券 時価比率	合計金額に 対する比率
米国ドル	国債証券 2銘柄	7.8%	100.0%
	特殊債券 24銘柄	92.2%	

第2 信用取引契約残高明細表

該当事項はありません。

第3 デリバティブ取引及び為替予約取引の契約額等及び時価の状況表

該当事項はありません。

2【ファンドの現況】**【純資産額計算書】****〈1〉パインブリッジ米国住宅支援機関債ファンド<為替ヘッジあり>**

(2018年7月31日現在)

資産総額	141,821,493 円
負債総額	70,695,958 円
純資産総額 (-)	71,125,535 円
発行済数量 (口)	75,974,746 口
1口当たり純資産額 (/)	0.9362 円
(1万口当たりの純資産額)	(9,362 円)

(注) の資産には、有価証券の評価損益が含まれています。(以下同じ。)

〈2〉パインブリッジ米国住宅支援機関債ファンド<為替ヘッジなし>

(2018年7月31日現在)

資産総額	20,058,917 円
負債総額	25,055 円
純資産総額 (-)	20,033,862 円
発行済数量 (口)	22,770,030 口
1口当たり純資産額 (/)	0.8798 円
(1万口当たりの純資産額)	(8,798 円)

(ご参考)パインブリッジ米国MBSマザーファンド

(2018年7月31日現在)

資産総額	163,883,975 円
負債総額	- 円
純資産総額 (-)	163,883,975 円
発行済数量 (口)	177,190,412 口
1口当たり純資産額 (/)	0.9249 円
(1万口当たりの純資産額)	(9,249 円)

第4【内国投資信託受益証券事務の概要】

委託会社は、この信託の受益権を取扱う振替機関が社振法の規定により主務大臣の指定を取消された場合または当該指定が効力を失った場合であって、当該振替機関の振替業を承継する者が存在しない場合その他やむを得ない事情がある場合を除き、当該振替受益権を表示する受益証券を発行しません。

1. 名義書換

該当事項はありません。

2. 受益者に対する特典

該当事項はありません。

3. 譲渡制限

該当事項はありません。

4. 受益権の譲渡

受益者は、その保有する受益権を譲渡する場合には、当該受益者の譲渡の対象とする受益権が記載または記録されている振替口座簿にかかる振替機関等に振替の申請をするものとします。

前記の申請のある場合には、前記の振替機関等は、当該譲渡にかかる譲渡人の保有する受益権の口数の減少および譲受人の保有する受益権の口数の増加につき、その備える振替口座簿に記載または記録するものとします。ただし、前記の振替機関等が振替先口座を開設したものでない場合には、譲受人の振替先口座を開設した他の振替機関等（当該他の振替機関等の上位機関を含みます。）に社振法の規定にしたがい、譲受人の振替先口座に受益権の口数の増加の記載または記録が行われるよう通知するものとします。

前記の振替について、委託会社は、当該受益者の譲渡の対象とする受益権が記載または記録されている振替口座簿にかかる振替機関等と譲受人の振替先口座を開設した振替機関等が異なる場合等において、委託会社が必要と認めるときまたはやむを得ない事情があると判断したときは、振替停止日や振替停止期間を設けることができます。

5. 受益権の譲渡の対抗要件

受益権の譲渡は、振替口座簿への記載または記録によらなければ、委託会社および受託会社に対抗することができません。

6. 受益権の再分割

委託会社は、受託会社と協議のうえ、社振法に定めるところにしたがい、一定日現在の受益権を均等に再分割できるものとします。

7. 償還金

償還金は、償還日において振替機関等の振替口座簿に記載または記録されている受益者（償還日以前において一部解約が行われた受益権にかかる受益者を除きます。また、当該償還日以前に設定された受益金で取得申込代金支払前のため販売会社の名義で記載または記録されている受益権については原則として取得申込者としてします。）に支払います。

8. 質権口記載または記録の受益権の取扱いについて

振替機関等の振替口座簿の質権口に記載または記録されている受益権にかかる収益分配金の支払い、一部解約の実行の請求の受付、一部解約金および償還金の支払い等については、信託約款の規定によるほか、民法その他の法令等にしたがって取扱われます。

第三部【委託会社等の情報】

第1【委託会社等の概況】

1【委託会社等の概況】

（2018年7月末日現在）

- ・ 資本金の額 1,000,000,000円
- ・ 会社が発行する株式の総数 50,000株
- ・ 発行済株式総数 42,000株
- ・ 資本金の額の増減（最近5年間）

2018年 3月 5日 500,000,000円増加。

- ・ 会社の機構

（1）経営の意思決定

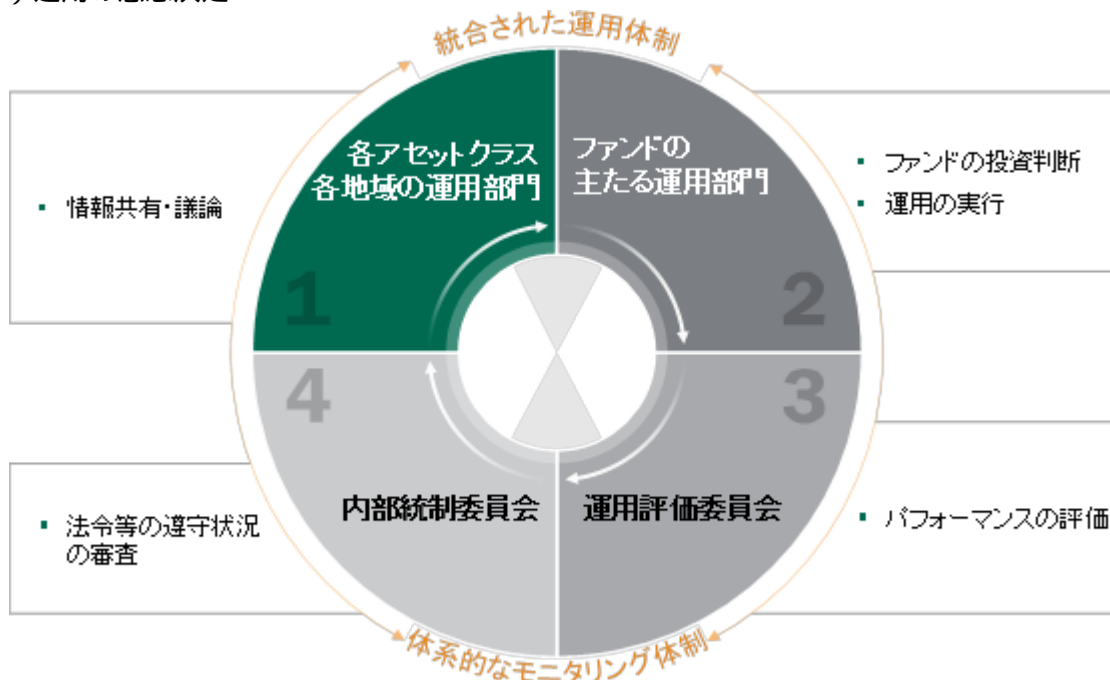
3名以上の取締役が、株主総会において選任されます。取締役の選任は、議決権を行使することができる株主の議決権の3分の1以上を有する株主が出席し、その議決権の過半数をもって行い、累積投票によらないものとします。

取締役の任期は、選任後1年以内の最終の決算期に関する定時株主総会の終結時までとし、欠員の補充または増員により就任した取締役の任期は、他の取締役の残任期間と同一です。

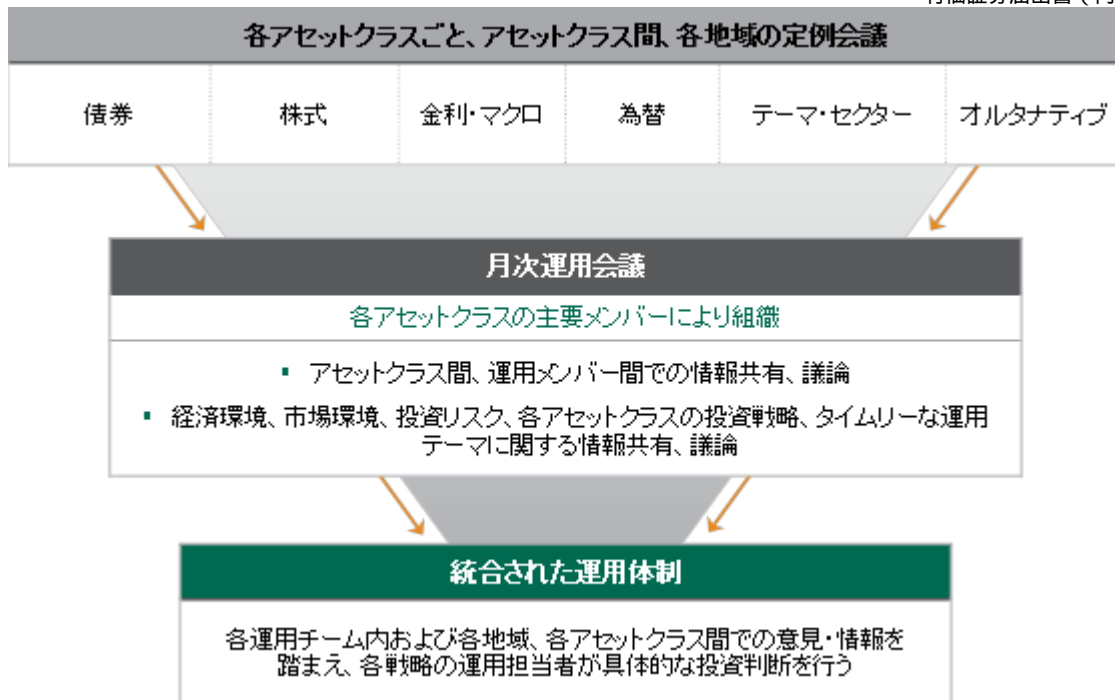
取締役会は、その決議をもって、代表取締役1名以上を選定します。また、会長、社長、副社長及びその他の役付取締役を選定することができます。

取締役会は、少なくとも3カ月に1回は開催します。取締役会は、当社の経営に関するすべての重要事項並びに法令もしくは定款によって定められた事項を決定します。取締役会の決議は、法律に別段の定めがある場合を除き、取締役の過半数が出席のうえ、出席取締役の過半数の議決によって行います。

（2）運用の意思決定



運用判断を行うにあたり、下記の図のとおり、各運用チームごと、運用チーム間、各地域内、および各地域間、テーマごと等の各種定例会議において様々な情報共有、意見交換、議論を行います。これらの情報・議論に基づき、運用部門の担当者は各ファンドの運用基本方針、各運用戦略の投資プロセスに則り、最終的な投資判断を行います。



前記の運用体制等は、今後変更することがあります。

2【事業の内容及び営業の概況】

「投資信託及び投資法人に関する法律」に定める投資信託委託会社である委託会社は、証券投資信託の設定を行うとともに「金融商品取引法」に定める金融商品取引業者としてその運用（投資運用業）を行っています。また「金融商品取引法」に定める投資助言業務等を行っています。

委託会社の運用する証券投資信託は、2018年7月末日現在、次の通りです。（ただし、親投資信託を除きます。）

種類	本数	純資産総額
単位型株式投資信託	53	122,128 百万円
追加型株式投資信託	70	272,322 百万円
合計	123	394,450 百万円

3【委託会社等の経理状況】

- 1．当社の財務諸表は、「財務諸表等の用語、様式及び作成方法に関する規則」（昭和38年大蔵省令第59号）並びに同規則第2条の規定により、「金融商品取引業等に関する内閣府令」（平成19年内閣府令第52号）に基づき作成しております。
- 2．記載金額は千円未満を切捨てて表示しております。
- 3．当社は、第33期事業年度（平成29年1月1日から平成29年12月31日まで）の財務諸表について、金融商品取引法第193条の2第1項の規定により、新日本有限責任監査法人により監査を受けております。

1. 財務諸表

(1) 【貸借対照表】

(単位：千円)

	第32期 (平成28年12月31日現在)		第33期 (平成29年12月31日現在)	
資産の部				
流動資産				
現金・預金	*2	1,773,188	*2	887,338
前払費用		41,817		32,849
未収入金		104,300		234,786
未収委託者報酬		1,071,108		670,737
未収運用受託報酬		190,394		253,439
立替金		7,421		8,963
未収還付法人税等		7,634		-
流動資産合計		3,195,865		2,088,114
固定資産				
有形固定資産				
建物附属設備	*1	42,540	*1	36,172
工具器具備品	*1	6,420	*1	5,615
有形固定資産合計		48,960		41,787
無形固定資産				
ソフトウェア		0		1,758
電話加入権		3,875		3,875
無形固定資産合計		3,875		5,634
投資その他の資産				
投資有価証券		84,642		87,915
関係会社株式		164,013		164,013
敷金保証金		107,802		98,648
長期前払費用		926		-
預託金		74		74
投資その他の資産合計		357,460		350,651
固定資産合計		410,296		398,073
資産合計		3,606,161		2,486,188

	第32期 （平成28年12月31日現在）	第33期 （平成29年12月31日現在）
負債の部		
流動負債		
預り金	25,021	16,501
未払金		
未払収益分配金	1,692	1,692
未払償還金	3,500	3,500
未払手数料	471,912	318,692
その他未払金	406,627	186,770
未払費用	1,427,069	759,507
未払役員賞与	66,643	97,925
前受収益	8,886	893
未払法人税等	4,938	3,765
未払消費税等	12,700	451
賞与引当金	67,378	54,116
役員賞与引当金	25,993	20,525
流動負債合計	2,522,365	1,464,341
固定負債		
退職給付引当金	79,386	74,772
役員退職慰労引当金	35,022	2,618
長期前受収益	893	-
固定負債合計	115,303	77,390
負債合計	2,637,669	1,541,732
純資産の部		
株主資本		
資本金	500,000	500,000
資本剰余金		
資本準備金	31,736	31,736
資本剰余金合計	31,736	31,736
利益剰余金		
利益準備金	265,112	265,112
その他利益剰余金		
任意積立金	230,000	230,000
繰越利益剰余金	38,977	66,188
利益剰余金合計	456,135	428,924
株主資本合計	987,872	960,660
評価・換算差額等		
その他有価証券評価差額金	19,379	16,204
評価・換算差額等合計	19,379	16,204
純資産合計	968,492	944,456
負債・純資産合計	3,606,161	2,486,188

(2) 【損益計算書】

(単位：千円)

	第32期 (自平成28年 1月 1日 至平成28年12月31日)	第33期 (自平成29年 1月 1日 至平成29年12月31日)
営業収益		
委託者報酬	6,833,224	5,064,645
運用受託報酬	651,654	947,328
その他営業収益	101,498	219,447
営業収益合計	7,586,377	6,231,421
営業費用		
支払手数料	3,195,946	2,297,846
広告宣伝費	19,860	19,985
調査費		
調査費	878,519	728,225
委託調査費	1,479,755	1,312,909
営業雑経費		
通信費	14,698	13,476
印刷費	137,549	131,408
協会費	7,615	6,910
図書費	2,547	2,416
営業費用合計	5,736,493	4,513,178
一般管理費		
給料		
役員報酬	74,211	41,442
給料・手当	762,043	706,267
賞与	236,739	163,198
役員賞与	44,469	82,628
賞与引当金繰入	67,378	54,116
役員賞与引当金繰入	25,993	20,525
交際費	3,490	1,770
寄付金	831	681
旅費交通費	27,008	23,187
租税公課	15,424	17,917
不動産賃借料	166,429	166,229
退職給付費用	41,760	38,267
役員退職慰労引当金繰入	3,741	796
固定資産減価償却費	9,065	7,405
業務委託費	562,860	323,460
諸経費	78,895	82,907
一般管理費合計	2,120,345	1,730,802
営業利益又は営業損失（ ）	270,460	12,559
営業外収益		
受取利息	1,526	168
受取配当金	33	32
為替差益	-	1,857
雑収入	258	127

営業外収益合計	1,817	2,186
営業外費用		
為替差損	6,969	-
支払利息	1,233	-
雑損失	4,607	4,154
営業外費用合計	12,810	4,154
経常利益又は経常損失()	281,453	14,526
特別損失		
退職特別加算金	259,444	8,904
特別損失合計	259,444	8,904
税引前当期純利益又は税引前当期純損失()	540,898	23,431
法人税、住民税及び事業税	3,780	3,780
法人税等合計	3,780	3,780
当期純利益又は当期純損失()	544,678	27,211

(3)【株主資本等変動計算書】

第32期（自 平成28年1月1日至 平成28年12月31日）

(単位:千円)

	株 主 資 本								評価・換算差額等		純資産 合計	
	資本金	資 本 剰 余 金			利 益 剰 余 金			株主資本 合計	その他有 価証券評 価差額金	評価・換 算差額等 合計		
		資本準 備金	その 他資 本剰 余金	資本剰 余金合 計	利益準 備金	その他利益剰余金						利益剰 余金合 計
					任意積 立金	繰越利益 剰余金						
当期首残高	500,000	31,736	-	31,736	265,112	230,000	505,700	1,000,813	1,532,550	14,822	14,822	1,517,727
当期変動額												
当期純利益又は 当期純損失（ ）	-	-	-	-	-	-	544,678	544,678	544,678	-	-	544,678
株主資本以外の 項目の当期間中の 変動額（純額）	-	-	-	-	-	-	-	-	-	4,557	4,557	4,557
当期変動額合計	-	-	-	-	-	-	544,678	544,678	544,678	4,557	4,557	549,235
当期末残高	500,000	31,736	-	31,736	265,112	230,000	38,977	456,135	987,872	19,379	19,379	968,492

第33期（自 平成29年1月1日至 平成29年12月31日）

(単位:千円)

	株 主 資 本								評価・換算差額等		純資産 合計	
	資本金	資 本 剰 余 金			利 益 剰 余 金			株主資本 合計	その他有 価証券評 価差額金	評価・換 算差額等 合計		
		資本準 備金	その 他資 本剰 余金	資本剰 余金合 計	利益準 備金	その他利益剰余金						利益剰 余金合 計
					任意積 立金	繰越利益 剰余金						
当期首残高	500,000	31,736	-	31,736	265,112	230,000	38,977	456,135	987,872	19,379	19,379	968,492
当期変動額												
当期純利益又は 当期純損失（ ）	-	-	-	-	-	-	27,211	27,211	27,211	-	-	27,211
株主資本以外の 項目の当期間中の 変動額（純額）	-	-	-	-	-	-	-	-	-	3,174	3,174	3,174
当期変動額合計	-	-	-	-	-	-	27,211	27,211	27,211	3,174	3,174	24,037
当期末残高	500,000	31,736	-	31,736	265,112	230,000	66,188	428,924	960,660	16,204	16,204	944,456

重要な会計方針

1. 有価証券の評価基準及び評価方法	<p>(1)子会社株式 移動平均法による原価法</p> <p>(2)その他有価証券(時価のあるもの) 期末の市場価格に基づく時価法(評価差額は全部純資産直入法により処理し、売却原価は移動平均法により算定)</p>
2. 固定資産の減価償却の方法	<p>(1)有形固定資産 建物附属設備及び工具器具備品は定率法によっております。ただし、平成28年4月1日以後に取得した建物附属設備については、定額法を採用しております。</p> <p>(2)無形固定資産 ソフトウェア(自社利用分)については、定額法により、社内における利用可能期間(5年)で償却しております。</p> <p>(3)長期前払費用 定額法により償却しております。</p>
3. 引当金の計上基準	<p>(1)賞与引当金 従業員に支給する賞与の支払いに充てるため、賞与支給見込額の当事業年度負担額を計上しております。</p> <p>(2)役員賞与引当金 役員に支給する賞与の支払いに充てるため、役員賞与支給見込額の当事業年度負担額を計上しております。</p> <p>(3)退職給付引当金 従業員の退職給付の支出に充てるため、内規に基づく当事業年度末現在の退職給付要支給額を計上しております。退職給付引当金の算定にあたり、期末自己都合退職金要支給額を退職給付引当金とする簡便法を採用しております。</p> <p>(4)役員退職慰労引当金 役員の退職慰労金の支出に充てるため、内規に基づく当事業年度末現在の役員退職慰労金要支給額を計上しております。</p>
4. その他財務諸表作成のための基本となる重要な事項	<p>消費税等の会計処理 消費税及び地方消費税の会計処理方法は、税抜方式によっております。</p>

注記事項

(貸借対照表関係)

第32期 平成28年12月31日現在	第33期 平成29年12月31日現在
*1 有形固定資産の減価償却累計額	*1 有形固定資産の減価償却累計額
建物附属設備 98,913 千円	建物附属設備 105,281 千円
工具器具備品 113,101 千円	工具器具備品 113,906 千円
*2 信託資産	*2 信託資産
現金・預金のうち、10,154千円は、直販顧客分別金信託契約により、三菱UFJ信託銀行株式会社に信託しております。	現金・預金のうち、10,155千円は、直販顧客分別金信託契約により、三菱UFJ信託銀行株式会社に信託しております。

(株主資本等変動計算書関係)

第32期（自平成28年1月1日至平成28年12月31日）

1. 発行済株式の種類及び総数に関する事項

	当事業年度期首 株式数	当事業年度 増加株式数	当事業年度 減少株式数	当事業年度末 株式数
発行済株式				
普通株式	41,000 株	-	-	41,000 株
合 計	41,000 株	-	-	41,000 株

2. 配当に関する事項

該当事項はありません。

第33期（自平成29年1月1日至平成29年12月31日）

1. 発行済株式の種類及び総数に関する事項

	当事業年度期首 株式数	当事業年度 増加株式数	当事業年度 減少株式数	当事業年度末 株式数
発行済株式				
普通株式	41,000 株	-	-	41,000 株
合 計	41,000 株	-	-	41,000 株

2. 配当に関する事項

該当事項はありません。

（リース取引関係）

第32期 自 平成28年 1月 1日 至 平成28年12月31日	第33期 自 平成29年 1月 1日 至 平成29年12月31日
オペレーティング・リース取引のうち解約不能のものに係る未経過リース料 該当事項はありません。	オペレーティング・リース取引のうち解約不能のものに係る未経過リース料 該当事項はありません。

（金融商品関係）

第32期（自 平成28年1月1日至 平成28年12月31日）

1. 金融商品の状況に関する事項

(1) 金融商品に対する取組方針

当社は資金運用について短期的な預金及びグループ会社への貸付金に限定しております。

又、当社業務に関する所要資金は自己資金で賄っており、銀行借入れ、社債発行等による資金調達は行わない方針ですが、子会社への増資がある場合には、所要資金を当社親会社からの借入金により充当することがあります。

(2) 金融商品の内容及びそのリスク

預金は銀行の信用リスクに晒されております。営業債権である未収委託者報酬及び未収運用受託報酬、未収入金については、顧客の信用リスクに晒されております。未収入金及びその他未払金の一部には、海外の関連会社との取引により生じた外貨建ての資産・負債を保有しているため、為替相場の変動による市場リスクに晒されております。

(3) 金融商品に係るリスク管理体制

信用リスク（取引先の契約不履行等に係るリスク）の管理

預金に係る銀行の信用リスクに関しては、口座開設時及びその後も継続的に銀行の信用力を評価し、格付けの高い金融機関に係る銀行のみで運用し、預金に係る信用リスクを管理しております。未収委託者報酬及び未収運用受託報酬は、投資信託又は取引相手毎に残高を管理し、当社が運用している資産の中から報酬を徴収するため、信用リスクは僅少であります。又、未収入金は概ね海外の関連会社との取引により生じたものであり、定期的に決済が行われる事により、回収が不能となるリスクは僅少であります。

市場リスク（為替や金利等の変動リスク）の管理

当社は原則、為替変動や価格変動に係るリスクに対して、ヘッジ取引を行っておりません。外貨建ての債権債務に関する為替の変動リスクについては、個別の案件毎に毎月残高照合等を行い、リスクを管理しております。

流動性リスク（支払期日に支払を実行出来なくなるリスク）の管理

当社は日々資金残高管理を行っております。又、月次で資金繰り予定表を作成・更新するとともに、手元流動性(最低限必要な運転資金)を状況に応じて見直し・維持する事等により、流動性リスクを管理しております。

2. 金融商品の時価等に関する事項

当事業年度末における貸借対照表計上額、時価及びこれらの差額については、次の通りであります。

（単位：千円）

	貸借対照表計上額	時価	差額
1)現金・預金	1,773,188	1,773,188	-
2)未収委託者報酬	1,071,108	1,071,108	-
3)未収運用受託報酬	190,394	190,394	-
4)投資有価証券	84,642	84,642	-
資産計	3,119,333	3,119,333	-
1)未払費用	1,427,069	1,427,069	-
2)未払手数料	471,912	471,912	-
負債計	1,898,982	1,898,982	-

（注1） 金融商品の時価の算定方法並びに有価証券に関する事項

資産

1) 現金・預金、2) 未収委託者報酬、3) 未収運用受託報酬

短期間で決済され、時価は帳簿価額にほぼ等しいことから、当該帳簿価額によっております。

4) 投資有価証券（投資信託）

投資信託は公表されている基準価額によっております。

負債

1) 未払費用、2) 未払手数料

短期間で決済され、時価は帳簿価額にほぼ等しいことから、当該帳簿価額によっております。

（注2） 子会社株式（貸借対照表計上額164,013千円）は市場価格がなく、時価を把握することが極めて困難と認められるため、上表には含めておりません。

（注3） 金銭債権及び満期のある有価証券の決算日後の償還予定額

（単位：千円）

	1年以内	1年超5年以内	5年超10年以内	10年超
1)現金・預金	1,773,188	-	-	-
2)未収委託者報酬	1,071,108	-	-	-
3)未収運用受託報酬	190,394	-	-	-
合計	3,034,691	-	-	-

第33期（自 平成29年1月1日至 平成29年12月31日）

1. 金融商品の状況に関する事項

（1）金融商品に対する取組方針

当社は資金運用について短期的な預金及びグループ会社への貸付金に限定しております。

又、当社業務に関する所要資金は自己資金で賄っており、銀行借入れ、社債発行等による資金調達を行わない方針ですが、子会社への増資がある場合には、所要資金を当社親会社からの借入金により充当することがあります。

（2）金融商品の内容及びそのリスク

預金は銀行の信用リスクに晒されております。営業債権である未収委託者報酬及び未収運用受託報酬、未収入金については、顧客の信用リスクに晒されております。未収入金及びその他未払金の一部には、海外の関連会社との取引により生じた外貨建ての資産・負債を保有しているため、為替相場の変動による市場リスクに晒されております。

（3）金融商品に係るリスク管理体制

信用リスク（取引先の契約不履行等に係るリスク）の管理

預金に係る銀行の信用リスクに関しては、口座開設時及びその後も継続的に銀行の信用力を評価し、格付けの高い金融機関に係る銀行のみで運用し、預金に係る信用リスクを管理しております。未収委託者報酬及び未収運用受託報酬は、

投資信託又は取引相手毎に残高を管理し、当社が運用している資産の中から報酬を徴収するため、信用リスクは僅少であります。又、未収入金は概ね海外の関連会社との取引により生じたものであり、定期的に決済が行われる事により、回収が不能となるリスクは僅少であります。

市場リスク（為替や金利等の変動リスク）の管理

当社は原則、為替変動や価格変動に係るリスクに対して、ヘッジ取引を行っておりません。外貨建ての債権債務に関する為替の変動リスクについては、個別の案件毎に毎月残高照合等を行い、リスクを管理しております。

流動性リスク（支払期日に支払を実行出来なくなるリスク）の管理

当社は日々資金残高管理を行っております。又、月次で資金繰り予定表を作成・更新するとともに、手元流動性(最低限必要な運転資金)を状況に応じて見直し・維持する事等により、流動性リスクを管理しております。

2.金融商品の時価等に関する事項

当事業年度末における貸借対照表計上額、時価及びこれらの差額については、次の通りであります。

（単位：千円）

	貸借対照表計上額	時価	差額
1)現金・預金	887,338	887,338	-
2)未収委託者報酬	670,737	670,737	-
3)未収運用受託報酬	253,439	253,439	-
4)投資有価証券	87,915	87,915	-
資産計	1,899,430	1,899,430	-
1)未払費用	759,507	759,507	-
2)未払手数料	318,692	318,692	-
負債計	1,078,200	1,078,200	-

（注1） 金融商品の時価の算定方法並びに有価証券に関する事項

資産

1) 現金・預金、2) 未収委託者報酬、3) 未収運用受託報酬

短期間で決済され、時価は帳簿価額にほぼ等しいことから、当該帳簿価額によっております。

4) 投資有価証券（投資信託）

投資信託は公表されている基準価額によっております。

負債

1) 未払費用、2) 未払手数料

短期間で決済され、時価は帳簿価額にほぼ等しいことから、当該帳簿価額によっております。

（注2） 子会社株式（貸借対照表計上額164,013千円）は市場価格がなく、時価を把握することが極めて困難と認められるため、上表には含めておりません。

(注3) 金銭債権及び満期のある有価証券の決算日後の償還予定額

(単位：千円)

	1年以内	1年超5年以内	5年超10年以内	10年超
1)現金・預金	887,338	-	-	-
2)未収委託者報酬	670,737	-	-	-
3)未収運用受託報酬	253,439	-	-	-
合計	1,811,515	-	-	-

(有価証券関係)

第32期 平成28年12月31日現在		第33期 平成29年12月31日現在			
1.子会社株式 (単位：千円)		1.子会社株式 (単位：千円)			
区分	貸借対照表計上額	区分	貸借対照表計上額		
子会社株式	164,013	子会社株式	164,013		
上記については、市場価格がありません。したがって、時価を把握することが極めて困難と認められるものがあります。		上記については、市場価格がありません。したがって、時価を把握することが極めて困難と認められるものであります。			
2.その他有価証券で時価のあるもの (単位：千円)		2.その他有価証券で時価のあるもの (単位：千円)			
区分	貸借対照表計上額	取得原価	差額		
貸借対照表計上額が取得原価を超えないもの					
投資信託受益証券	84,642	104,021	19,379		
3.当事業年度に売却したその他有価証券 該当事項はありません。		3.当事業年度に売却したその他有価証券 該当事項はありません。			

(退職給付関係)

第32期（平成28年12月31日現在）

1. 採用している退職給付制度の概要

当社は、従業員の退職給付に充てるため、確定拠出年金制度および非積立型の退職一時金制度を採用しております。

退職一時金制度では、退職給付として、給与と勤務期間に基づいた一時金を支給しており、簡便法により退職給付引当金及び退職給付費用を計算しております。

2. 確定給付制度

(1)簡便法を適用した制度の、退職給付引当金の期首残高と期末残高の調整表

	千円
期首における退職給付引当金	82,642
退職給付費用	11,211
退職給付の支払額	14,467
期末における退職給付引当金	79,386

(2)退職給付費用

簡便法で計算した退職給付費用	11,211千円
----------------	----------

3. 確定拠出制度

当社の確定拠出制度への要拠出額は、30,549千円でありました。

第33期（平成29年12月31日現在）

1. 採用している退職給付制度の概要

当社は、従業員の退職給付に充てるため、確定拠出年金制度および非積立型の退職一時金制度を採用しております。

退職一時金制度では、退職給付として、給与と勤務期間に基づいた一時金を支給しており、簡便法により退職給付引当金及び退職給付費用を計算しております。

2. 確定給付制度

(1)簡便法を適用した制度の、退職給付引当金の期首残高と期末残高の調整表

	千円
期首における退職給付引当金	79,386
退職給付費用	10,068
退職給付の支払額	14,683
期末における退職給付引当金	74,772

(2)退職給付費用

簡便法で計算した退職給付費用	10,068千円
----------------	----------

3. 確定拠出制度

当社の確定拠出制度への要拠出額は、28,199千円でありました。

(税効果会計関係)

第32期 平成28年12月31日現在	第33期 平成29年12月31日現在
1．繰延税金資産発生 の主な原因別内訳 (単位：千円)	1．繰延税金資産発生 の主な原因別内訳 (単位：千円)
繰延税金資産	繰延税金資産
未払金否認	未払金否認
未払賞与・賞与引当金否認	未払賞与・賞与引当金否認
退職給付引当金否認	退職給付引当金否認
役員退職慰労引当金否認	役員退職慰労引当金否認
前受収益	前受収益
資産除去債務	資産除去債務
繰越欠損金	繰越欠損金
その他	その他
繰延税金資産小計	繰延税金資産小計
評価性引当額	評価性引当額
繰延税金資産合計	繰延税金資産合計
2．法定実効税率と税効果会計適用後の法人税等の負担率との間に重要な差異があるときの、当該差異の原因となった主要な項目別の内訳	2．法定実効税率と税効果会計適用後の法人税等の負担率との間に重要な差異があるときの、当該差異の原因となった主要な項目別の内訳
法定実効税率	法定実効税率
(調整)	(調整)
交際費等永久に損金に算入されない項目	交際費等永久に損金に算入されない項目
役員賞与等永久に損金に算入されない項目	役員賞与等永久に損金に算入されない項目
住民税均等割	住民税均等割
評価性引当額	評価性引当額
税率変更による期末繰延税金資産の減額修正	税率変更による期末繰延税金資産の減額修正
その他	その他
税効果会計適用後の法人税等の負担率	税効果会計適用後の法人税等の負担率

(セグメント情報等)

第32期 自 平成28年 1月 1日 至 平成28年12月31日	第33期 自 平成29年 1月 1日 至 平成29年12月31日																												
<p>1.セグメント情報 当社はアセットマネジメント業の単一セグメントであるため、記載していません。</p> <p>2.関連情報 (1) 製品及びサービス毎の情報 (単位：千円)</p> <table border="1"> <thead> <tr> <th></th> <th>委託者報酬</th> <th>運用受託報酬</th> <th>その他営業収益</th> </tr> </thead> <tbody> <tr> <td>外部顧客への営業収益</td> <td style="text-align: right;">6,833,224</td> <td style="text-align: right;">651,654</td> <td style="text-align: right;">101,498</td> </tr> </tbody> </table> <p>(2) 地域毎の情報 営業収益</p> <table border="1"> <thead> <tr> <th>日本</th> <th>その他</th> <th>合計</th> </tr> </thead> <tbody> <tr> <td style="text-align: right;">7,238,883</td> <td style="text-align: right;">347,494</td> <td style="text-align: right;">7,586,377</td> </tr> </tbody> </table> <p>(注) 営業収益は顧客の所在地を基礎とし、国又は地域に分類しております。</p> <p>有形固定資産 全有形固定資産が国内に所在しているため、記載を省略しております。</p> <p>(3) 主要な顧客毎の情報 外部顧客への営業収益のうち、損益計算書の営業収益の10%以上を占める相手先がないため、記載を省略しております。</p>		委託者報酬	運用受託報酬	その他営業収益	外部顧客への営業収益	6,833,224	651,654	101,498	日本	その他	合計	7,238,883	347,494	7,586,377	<p>1.セグメント情報 当社はアセットマネジメント業の単一セグメントであるため、記載していません。</p> <p>2.関連情報 (1) 製品及びサービス毎の情報 (単位：千円)</p> <table border="1"> <thead> <tr> <th></th> <th>委託者報酬</th> <th>運用受託報酬</th> <th>その他営業収益</th> </tr> </thead> <tbody> <tr> <td>外部顧客への営業収益</td> <td style="text-align: right;">5,064,645</td> <td style="text-align: right;">947,328</td> <td style="text-align: right;">219,447</td> </tr> </tbody> </table> <p>(2) 地域毎の情報 営業収益</p> <table border="1"> <thead> <tr> <th>日本</th> <th>その他</th> <th>合計</th> </tr> </thead> <tbody> <tr> <td style="text-align: right;">5,674,747</td> <td style="text-align: right;">556,673</td> <td style="text-align: right;">6,231,421</td> </tr> </tbody> </table> <p>(注) 営業収益は顧客の所在地を基礎とし、国又は地域に分類しております。</p> <p>有形固定資産 全有形固定資産が国内に所在しているため、記載を省略しております。</p> <p>(3) 主要な顧客毎の情報 外部顧客への営業収益のうち、損益計算書の営業収益の10%以上を占める相手先がないため、記載を省略しております。</p>		委託者報酬	運用受託報酬	その他営業収益	外部顧客への営業収益	5,064,645	947,328	219,447	日本	その他	合計	5,674,747	556,673	6,231,421
	委託者報酬	運用受託報酬	その他営業収益																										
外部顧客への営業収益	6,833,224	651,654	101,498																										
日本	その他	合計																											
7,238,883	347,494	7,586,377																											
	委託者報酬	運用受託報酬	その他営業収益																										
外部顧客への営業収益	5,064,645	947,328	219,447																										
日本	その他	合計																											
5,674,747	556,673	6,231,421																											

(関連当事者情報)

第32期（自平成28年1月1日 至平成28年12月31日）

1. 関連当事者との取引

(1) 親会社及び法人主要株主等

属性	会社等の名称	住所	資本金	事業の内容	議決権等の所有(被所有)割合	関係内容		取引の内容	取引金額	科目	期末残高
						役員の兼任等	事業上の関係				
親会社	パインブリッジ・インベストメンツ・ホールディングス B.V.	オランダ、アムステルダム	千ユーロ 18	持株会社	被所有直接 100%	-	-	借入金の返済 *1	千USドル 700	短期借入金	千円 -

(2) 財務諸表提出会社と同一の親会社を持つ会社

属性	会社等の名称	住所	資本金	事業の内容	議決権等の所有(被所有)割合	関係内容		取引の内容	取引金額	科目	期末残高
						役員の兼任等	事業上の関係				
同一の親会社を持つ会社	パインブリッジ・インベストメンツ・ホールディングス US LLC	アメリカ、ニューヨーク州	千USドル 250,895	持株会社	-	-	経営管理サービス契約	役務提供に対する対価支払 *3	千円 617,368	未払費用	千円 91,858
同一の親会社を持つ会社	パインブリッジ・インベストメンツ LLC	アメリカ、ニューヨーク州	千USドル 2	投資運用会社	-	-	一任及び助言契約サービス契約	役務提供に対する対価受取 *4	千円 119,446	未収入金	千円 79,008
								委託調査費の支払 *5	千円 723,295	未払費用	千円 730,618
同一の親会社を持つ会社	パインブリッジ・インベストメンツ・ヨーロッパ・リミテッド	イギリス、ロンドン	千スターリングポンド 200	投資運用会社	-	-	一任及び助言契約サービス契約	委託調査費の支払 *5	千円 163,261	未払費用	千円 215,235

(取引条件及び取引条件の決定方針等)

- *1 借入金は500千USドル及び200千USドルの二契約であり、弊社の社内期末レートで表示しております。借入期間はそれぞれ平成28年1月1日から平成28年6月20日、及び平成28年3月26日から平成28年6月20日となっており、元本、支払利息共には満期時に支払われております。利息額は利息計算期間初日の二営業日目のLIBOR6ヶ月物プラス2.5%を日割り計算で計算されておりました。尚、担保は差し入れておりません。
- *2 消費税の取り扱いについては、国内取引については損益計算書項目は税抜き、貸借対照表項目については税込みで表示しております。尚、海外取引は全て免税取引となっております。
- *3 役務提供に対する対価支払は、サービス契約に基づくテクノロジーサービス費用、オペレーショナル・サポート費用等の当社負担額であります。尚、負担額については、当社と当社の親会社及び兄弟会社等のグループ会社との間で合意した合理的な計算根拠に基づいて決定しております。

- *4 役務提供に対する対価受取は、サービス契約に基づくオペレーショナル・サポート費用、法務費用等の相手先への配賦額であります。尚、配賦額については、当社と当社の親会社及び兄弟会社等のグループ会社との間で合意した合理的な計算根拠に基づいて決定しております。
- *5 委託調査費等の支払については、ファンドの運用資産の割合に応じた一定の比率により決定しております。

2. 親会社又は重要な関連当事者に関する注記

(1) 親会社情報

パインブリッジ・インベストメンツ・リミテッド(金融商品取引所に上場しておりません)

パインブリッジ・インベストメンツ・ホールディングス・(ホンコン)・リミテッド(金融商品取引所に上場しておりません)

パインブリッジ・インベストメンツ・ホールディングス・リミテッドSarl(金融商品取引所に上場しておりません)

パインブリッジ・インベストメンツ・ホールディングスB.V.(金融商品取引所に上場しておりません)

(2) 重要な関連会社の要約財務諸表

該当事項ありません。

第33期（自平成29年1月1日 至平成29年12月31日）

1. 関連当事者との取引

(1) 親会社及び法人主要株主等

属性	会社等の名称	住所	資本金	事業の内容	議決権等の所有（被所有）割合	関係内容		取引の内容	取引金額	科目	期末残高
						役員の兼任等	事業上の関係				
親会社	パインブリッジ・インベストメンツ・ホールディングス B.V.	オランダ、アムステルダム	千ユーロ 18	持株会社	被所有直接 100%	-	-	-	千円 -	-	千円 -

(2) 財務諸表提出会社と同一の親会社を持つ会社

属性	会社等の名称	住所	資本金	事業の内容	議決権等の所有（被所有）割合	関係内容		取引の内容	取引金額	科目	期末残高
						役員の兼任等	事業上の関係				
同一の親会社を持つ会社	パインブリッジ・インベストメンツ・ホールディングス US LLC	アメリカ、ニューヨーク州	千USドル 258,140	持株会社	-	あり	経営管理サービス契約	役務提供に対する対価受取*2	千円 466,582	未収入金	千円 38,274
同一の親会社を持つ会社	パインブリッジ・インベストメンツ LLC	アメリカ、ニューヨーク州	千USドル 2	投資運用会社	-	あり	一任契約サービス契約	役務提供に対する対価受取*2	千円 320,443	未収運用受託報酬	千円 66,004
								役務提供に対する対価受取*2	千円 149,246	未収入金	千円 76,716
								委託調査費の支払*3	千円 579,488	未払費用	千円 268,707
同一の親会社を持つ会社	パインブリッジ・インベストメンツ・ヨーロッパ・リミテッド	イギリス、ロンドン	千スターリングポンド 200	投資運用会社	-	-	一任契約サービス契約	委託調査費の支払*3	千円 139,494	未払費用	千円 119,526
同一の親会社を持つ会社	パインブリッジ・インベストメンツ・アイルランド・リミテッド	アイルランド、ダブリン	千USドル 369	投資運用会社	-	-	一任契約サービス契約	役務提供に対する対価受取*2	千円 112,142	未収運用受託報酬	千円 25,475

(取引条件及び取引条件の決定方針等)

*1 上記の表における消費税の取り扱いについては、国内取引については損益計算書項目は税抜き、貸借対照表項目については税込みで表示しております。尚、海外取引は全て免税取引となっております。

- *2 役務提供に対する対価受取は、サービス契約に基づくオペレーショナル・サポート費用、法務費用等の相手先への配賦額であります。尚、配賦額については、当社と当社の親会社及び兄弟会社等のグループ会社との間で合意した合理的な計算根拠に基づいて決定しております。
- *3 委託調査費等の支払については、ファンドの運用資産の割合に応じた一定の比率により決定しております。

2. 親会社又は重要な関連当事者に関する注記

(1) 親会社情報

パインブリッジ・インベストメンツ・リミテッド(金融商品取引所に上場しておりません)

パインブリッジ・インベストメンツ・ホールディングス・(ホンコン)・リミテッド(金融商品取引所に上場しておりません)

パインブリッジ・インベストメンツ・ホールディングス・リミテッドSarl(金融商品取引所に上場しておりません)

パインブリッジ・インベストメンツ・ホールディングスB.V.(金融商品取引所に上場しておりません)

(2) 重要な関連会社の要約財務諸表

該当事項ありません。

(1株当たり情報)

第32期 自 平成28年 1月 1日 至 平成28年12月31日		第33期 自 平成29年 1月 1日 至 平成29年12月31日	
1株当たり純資産額	23,621円77銭	1株当たり純資産額	23,035円51銭
1株当たり当期純損失金額	13,284円83銭	1株当たり当期純損失金額	663円69銭
なお、潜在株式調整後1株当たり当期純利益額については、新株予約権付社債の発行がないため記載しておりません。		なお、潜在株式調整後1株当たり当期純利益額については、新株予約権付社債の発行がないため記載しておりません。	

(注) 1株当たり当期純利益金額の算定の基礎は、以下のとおりであります。

第32期 自 平成28年 1月 1日 至 平成28年12月31日		第33期 自 平成29年 1月 1日 至 平成29年12月31日	
当期純損失	544,678 千円	当期純損失	27,211 千円
普通株主に帰属しない金額	-	普通株主に帰属しない金額	-
普通株主に係る当期純損失	544,678 千円	普通株主に係る当期純損失	27,211 千円
普通株式の期中平均株式数	41,000 株	普通株式の期中平均株式数	41,000 株

(重要な後発事象)

<p style="text-align: center;">第32期 自 平成28年 1月 1日 至 平成28年12月31日</p>	<p style="text-align: center;">第33期 自 平成29年 1月 1日 至 平成29年12月31日</p>												
<p>該当事項はありません。</p>	<p>(株主割当増資に関する事項)</p> <p>当社は平成30年2月22日付けの取締役会決議に基づき、100%親会社であるパインブリッジ・インベストメンツ・ホールディングス B.V.に、株主割当増資を平成30年3月5日付けで実施致しました。</p> <p>1) 増資の目的 当社の財務基盤強化を目的としております。</p> <p>2) 増資の内容</p> <table border="0" style="width: 100%;"> <tr> <td style="width: 60%;">発行株式の種類</td> <td style="text-align: right;">普通株式</td> </tr> <tr> <td>発行株式数</td> <td style="text-align: right;">1,000株</td> </tr> <tr> <td>発行価額 1株につき</td> <td style="text-align: right;">527千円</td> </tr> <tr> <td>発行価額の総額</td> <td style="text-align: right;">527,140千円</td> </tr> <tr> <td>資本組入額の総額</td> <td style="text-align: right;">500,000千円</td> </tr> <tr> <td>増資後の資本金</td> <td style="text-align: right;">1,000,000千円</td> </tr> </table>	発行株式の種類	普通株式	発行株式数	1,000株	発行価額 1株につき	527千円	発行価額の総額	527,140千円	資本組入額の総額	500,000千円	増資後の資本金	1,000,000千円
発行株式の種類	普通株式												
発行株式数	1,000株												
発行価額 1株につき	527千円												
発行価額の総額	527,140千円												
資本組入額の総額	500,000千円												
増資後の資本金	1,000,000千円												

4【利害関係人との取引制限】

委託会社は、「金融商品取引法」の定めるところにより、利害関係人との取引について、次に掲げる行為が禁止されています。

- (1) 自己またはその取締役もしくは執行役との間における取引を行うことを内容とした運用を行うこと。(投資者の保護に欠け、もしくは取引の公正を害し、または金融商品取引業の信用を失墜させるおそれがないものとして内閣府令で定めるものを除きます。)
- (2) 運用財産相互間において取引を行うことを内容とした運用を行うこと。(投資者の保護に欠け、もしくは取引の公正を害し、または金融商品取引業の信用を失墜させるおそれがないものとして内閣府令で定めるものを除きます。)
- (3) 通常の見積りの条件と異なる条件であって取引の公正を害するおそれのある条件で、委託会社の親法人等（委託会社の総株主等の議決権の過半数を保有していることその他の当該金融商品取引業者と密接な関係を有する法人その他の団体として政令で定める要件に該当する者をいいます。以下（4）、（5）において同じ。）または子法人等（委託会社が総株主等の議決権の過半数を保有していることその他の当該金融商品取引業者と密接な関係を有する法人その他の団体として政令で定める要件に該当する者をいいます。以下同じ。）と有価証券の売買その他の取引または金融デリバティブ取引を行うこと。
- (4) 委託会社の親法人等または子法人等の利益を図るため、その行う投資運用業に関して運用の方針、運用財産の額もしくは市場の状況に照らして不必要な取引を行うことを内容とした運用を行うこと。
- (5) 上記（3）、（4）に掲げるもののほか、委託会社の親法人等または子法人等が関与する行為であって、投資者の保護に欠け、もしくは取引の公正を害し、または金融商品取引業の信用を失墜させるおそれのあるものとして内閣府令で定める行為。

5【その他】

(1) 定款の変更

委託会社の定款の変更に関しては、株主総会の決議が必要です。

(2) 訴訟事件その他の重要事項

委託会社およびファンドに重要な影響を与えた事実、または与えると予想される事実はありません。

第2【その他の関係法人の概況】**1【名称、資本金の額及び事業の内容】**

1) 「受託会社」

名称及び資本金の額（2018年3月末日現在）

三菱UFJ信託銀行株式会社 324,279百万円

事業の内容

銀行法に基づき銀行業を営むとともに、金融機関の信託業務の兼営等に関する法律に基づき信託業務を営んでいます。

2) 「販売会社」

名称及び資本金の額（2018年3月末日現在）

a. 三菱UFJ信託銀行株式会社 324,279百万円

b. S M B C日興証券株式会社 10,000百万円

事業の内容

a. 銀行法に基づき銀行業を営むとともに、金融機関の信託業務の兼営等に関する法律に基づき信託業務を営んでいます。

b. 金融商品取引法に定める第一種金融商品取引業を営んでおります。

3) 「投資顧問会社」

名称及び資本の額（2018年3月末日現在）

パインブリッジ・インベストメンツ・エルエルシー（PineBridge Investments LLC）

資本金 50,000千米国ドル

事業の内容

主として米国において、投資顧問業を営んでいます。

2【関係業務の概要】

1) 「受託会社」

当ファンドの受託会社として、信託財産の保管・管理・計算、外国証券を保管・管理する外国の保管銀行への指図・連絡等を行います。なお、信託事務の処理の一部について、後記の日本マスタートラスト信託銀行株式会社と再信託契約を締結し、これを委託することがあります。

2) 「販売会社」

当ファンドの販売会社として、受益権の募集の取扱い、目論見書・運用報告書の交付、販売、一部解約の実行請求の受付、収益分配金、償還金および一部解約金の支払い等を行います。

3) 「投資顧問会社」

当ファンドの投資顧問会社として、委託会社より外貨建て資産の運用に関する権限の委託を受け、投資判断、発注等を行います。

3【資本関係】

1) 「受託会社」

該当事項はありません。

2) 「販売会社」

該当事項はありません。

3) 「投資顧問会社」

該当事項はありません。

参考情報 再信託受託会社の概要（2018年3月末日現在）

名称 : 日本マスタートラスト信託銀行株式会社

資本金 : 10,000百万円

資本構成 : 三菱UFJ信託銀行株式会社46.5%、日本生命保険相互会社33.5%、明治安田生命保険相互会社10.0%、農中信託銀行株式会社10.0%

業務の内容 : 銀行法に基づき銀行業を営むとともに、金融機関の信託業務の兼営等に関する法律に基づき信託業務を営んでいます。

第3【その他】

1. 目論見書の表紙には、ロゴ・マーク、写真、キャッチコピーや図案を使用する場合があります、委託会社の概要等をあわせて記載することがあります。
2. 請求目論見書には信託約款の全文を添付します。
3. 有価証券届出書「第二部 ファンド情報」中の「第1 ファンドの状況」の詳細内容について、図表化、グラフ化して目論見書の関連箇所に記載することがあります。また、「運用状況」については、データを更新して記載することがあります。
4. 目論見書には、以下の趣旨の記載を行うことがあります。
 - (1) 投資信託は預金保険機構および保険契約者保護機構の保護の対象ではない旨
 - (2) 投資信託は金融機関における預金、あるいは保険会社における保険商品とは異なり、元本が保証されるものではない旨、および投資した資産の価値の減少を含むリスクは購入者が負うこととなる旨
 - (3) 証券会社以外で購入した投資信託は、投資者保護基金による保護の対象とはならない旨
 - (4) 当ファンドは米国政府機関・政府支援機関が発行する米国ドル建て米国住宅ローン担保証券を主要投資対象とする旨、ならびに組入有価証券の価格下落や外国為替相場の変動等により基準価額が下落し、投資元本を割り込むことがある旨
 - (5) 商品内容の重大な変更を行う場合には、事前に受益者の意向を確認する旨
 - (6) 信託財産は受託会社において分別管理されている旨
 - (7) 購入に際しては交付目論見書の内容を十分に読む必要がある旨
 - (8) 請求目論見書は委託会社のホームページで閲覧、ダウンロードできる旨

独立監査人の監査報告書

平成30年3月16日

パインブリッジ・インベストメンツ株式会社

取締役会 御中

新日本有限責任監査法人

指定有限責任社員
業務執行社員

公認会計士 伊藤志保

当監査法人は、金融商品取引法第193条の2第1項の規定に基づく監査証明を行うため、「委託会社等の経理状況」に掲げられているパインブリッジ・インベストメンツ株式会社の平成29年1月1日から平成29年12月31日までの第33期事業年度の財務諸表、すなわち、貸借対照表、損益計算書、株主資本等変動計算書、重要な会計方針及びその他の注記について監査を行った。

財務諸表に対する経営者の責任

経営者の責任は、我が国において一般に公正妥当と認められる企業会計の基準に準拠して財務諸表を作成し適正に表示することにある。これには、不正又は誤謬による重要な虚偽表示のない財務諸表を作成し適正に表示するために経営者が必要と判断した内部統制を整備及び運用することが含まれる。

監査人の責任

当監査法人の責任は、当監査法人が実施した監査に基づいて、独立の立場から財務諸表に対する意見を表明することにある。当監査法人は、我が国において一般に公正妥当と認められる監査の基準に準拠して監査を行った。監査の基準は、当監査法人に財務諸表に重要な虚偽表示がないかどうかについて合理的な保証を得るために、監査計画を策定し、これに基づき監査を実施することを求めている。

監査においては、財務諸表の金額及び開示について監査証拠を入手するための手続が実施される。監査手続は、当監査法人の判断により、不正又は誤謬による財務諸表の重要な虚偽表示のリスクの評価に基づいて選択及び適用される。財務諸表監査の目的は、内部統制の有効性について意見表明するためのものではないが、当監査法人は、リスク評価の実施に際して、状況に応じた適切な監査手続を立案するために、財務諸表の作成と適正な表示に関連する内部統制を検討する。また、監査には、経営者が採用した会計方針及びその適用方法並びに経営者によって行われた見積りの評価も含め全体としての財務諸表の表示を検討することが含まれる。

当監査法人は、意見表明の基礎となる十分かつ適切な監査証拠を入手したと判断している。

監査意見

当監査法人は、上記の財務諸表が、我が国において一般に公正妥当と認められる企業会計の基準に準拠して、パインブリッジ・インベストメンツ株式会社の平成29年12月31日現在の財政状態及び同日をもって終了する事業年度の経営成績をすべての重要な点において適正に表示しているものと認める。

強調事項

重要な後発事象に関する注記に記載されているとおり、会社は平成30年2月22日付けの取締役会決議に基づき、株主割当増資を平成30年3月5日付けで実施した。

当該事項は、当監査法人の意見に影響を及ぼすものではない。

利害関係

会社と当監査法人又は業務執行社員との間には、公認会計士法の規定により記載すべき利害関係はない。

以上

(注) 1. 上記は監査報告書の原本に記載された事項を電子化したものであり、その原本は当社が別途保管しております。

2. XBRLデータは監査の対象には含まれていません。

独立監査人の監査報告書

平成30年8月1日

パインブリッジ・インベストメンツ株式会社

取締役会 御中

EY新日本有限責任監査法人

指定有限責任社員

業務執行社員

公認会計士

伊藤 志保

当監査法人は、金融商品取引法第193条の2第1項の規定に基づく監査証明を行うため、「ファンドの経理状況」に掲げられているパインブリッジ米国住宅支援機関債ファンド<為替ヘッジあり>の平成29年12月16日から平成30年6月15日までの特定期間の財務諸表、すなわち、貸借対照表、損益及び剰余金計算書、注記表並びに附属明細表について監査を行った。

財務諸表に対する経営者の責任

経営者の責任は、我が国において一般に公正妥当と認められる企業会計の基準に準拠して財務諸表を作成し適正に表示することにある。これには、不正又は誤謬による重要な虚偽表示のない財務諸表を作成し適正に表示するために経営者が必要と判断した内部統制を整備及び運用することが含まれる。

監査人の責任

当監査法人の責任は、当監査法人が実施した監査に基づいて、独立の立場から財務諸表に対する意見を表明することにある。当監査法人は、我が国において一般に公正妥当と認められる監査の基準に準拠して監査を行った。監査の基準は、当監査法人に財務諸表に重要な虚偽表示がないかどうかについて合理的な保証を得るために、監査計画を策定し、これに基づき監査を実施することを求めている。

監査においては、財務諸表の金額及び開示について監査証拠を入手するための手続が実施される。監査手続は、当監査法人の判断により、不正又は誤謬による財務諸表の重要な虚偽表示のリスクの評価に基づいて選択及び適用される。財務諸表監査の目的は、内部統制の有効性について意見表明するためのものではないが、当監査法人は、リスク評価の実施に際して、状況に応じた適切な監査手続を立案するために、財務諸表の作成と適正な表示に関連する内部統制を検討する。また、監査には、経営者が採用した会計方針及びその適用方法並びに経営者によって行われた見積りの評価も含め全体としての財務諸表の表示を検討することが含まれる。

当監査法人は、意見表明の基礎となる十分かつ適切な監査証拠を入手したと判断している。

監査意見

当監査法人は、上記の財務諸表が、我が国において一般に公正妥当と認められる企業会計の基準に準拠して、パインブリッジ米国住宅支援機関債ファンド<為替ヘッジあり>の平成30年6月15日現在の信託財産の状態及び同日をもって終了する特定期間の損益の状況をすべての重要な点において適正に表示しているものと認める。

利害関係

パインブリッジ・インベストメンツ株式会社及びファンドと当監査法人又は業務執行社員との間には、公認会計士法の規定により記載すべき利害関係はない。

以上

(注) 1. 上記は監査報告書の原本に記載された事項を電子化したものであり、その原本は当社が別途保管しております。

2. X B R L データは監査の対象には含まれていません。

独立監査人の監査報告書

平成30年8月1日

パインブリッジ・インベストメンツ株式会社

取締役会 御中

EY新日本有限責任監査法人

指定有限責任社員

業務執行社員

公認会計士

伊藤 志保

当監査法人は、金融商品取引法第193条の2第1項の規定に基づく監査証明を行うため、「ファンドの経理状況」に掲げられているパインブリッジ米国住宅支援機関債ファンド<為替ヘッジなし>の平成29年12月16日から平成30年6月15日までの特定期間の財務諸表、すなわち、貸借対照表、損益及び剰余金計算書、注記表並びに附属明細表について監査を行った。

財務諸表に対する経営者の責任

経営者の責任は、我が国において一般に公正妥当と認められる企業会計の基準に準拠して財務諸表を作成し適正に表示することにある。これには、不正又は誤謬による重要な虚偽表示のない財務諸表を作成し適正に表示するために経営者が必要と判断した内部統制を整備及び運用することが含まれる。

監査人の責任

当監査法人の責任は、当監査法人が実施した監査に基づいて、独立の立場から財務諸表に対する意見を表明することにある。当監査法人は、我が国において一般に公正妥当と認められる監査の基準に準拠して監査を行った。監査の基準は、当監査法人に財務諸表に重要な虚偽表示がないかどうかについて合理的な保証を得るために、監査計画を策定し、これに基づき監査を実施することを求めている。

監査においては、財務諸表の金額及び開示について監査証拠を入手するための手続が実施される。監査手続は、当監査法人の判断により、不正又は誤謬による財務諸表の重要な虚偽表示のリスクの評価に基づいて選択及び適用される。財務諸表監査の目的は、内部統制の有効性について意見表明するためのものではないが、当監査法人は、リスク評価の実施に際して、状況に応じた適切な監査手続を立案するために、財務諸表の作成と適正な表示に関連する内部統制を検討する。また、監査には、経営者が採用した会計方針及びその適用方法並びに経営者によって行われた見積りの評価も含め全体としての財務諸表の表示を検討することが含まれる。

当監査法人は、意見表明の基礎となる十分かつ適切な監査証拠を入手したと判断している。

監査意見

当監査法人は、上記の財務諸表が、我が国において一般に公正妥当と認められる企業会計の基準に準拠して、パインブリッジ米国住宅支援機関債ファンド<為替ヘッジなし>の平成30年6月15日現在の信託財産の状態及び同日をもって終了する特定期間の損益の状況をすべての重要な点において適正に表示しているものと認める。

利害関係

パインブリッジ・インベストメンツ株式会社及びファンドと当監査法人又は業務執行社員との間には、公認会計士法の規定により記載すべき利害関係はない。

以上

(注) 1. 上記は監査報告書の原本に記載された事項を電子化したものであり、その原本は当社が別途保管しております。

2. X B R L データは監査の対象には含まれていません。