

【表紙】

【提出書類】 有価証券届出書の訂正届出書

【提出先】 関東財務局長

【提出日】 平成28年2月24日

【発行者名】 大和住銀投信投資顧問株式会社

【代表者の役職氏名】 代表取締役社長 多田 正己

【本店の所在の場所】 東京都千代田区霞が関三丁目2番1号

【事務連絡者氏名】 ディスクロージャー部
植松 克彦

【電話番号】 03-6205-0200

【届出の対象とした募集内国投資信託
受益証券に係るファンドの名称】 YM・ジャパン・イノベーション・オープン

【届出の対象とした募集内国投資信託
受益証券の金額】 当初申込期間
300億円を上限とします。

継続申込期間
1兆円を上限とします。

【縦覧に供する場所】 該当ありません。

1【有価証券届出書の訂正届出書の提出理由】

平成27年4月10日付をもって提出した有価証券届出書（以下「原届出書」といいます。）の記載事項のうち、有価証券報告書の提出等に伴う訂正事項がありますので、本訂正届出書を提出するものであります。

2【訂正箇所および訂正事項】

第二部【ファンド情報】

第1【ファンドの状況】

1 ファンドの性格

下線部は訂正部分を示します。

<訂正前>

(1) ファンドの目的及び基本的性格

(以下略)

ファンドの特色

(以下略)



年4回の決算日に、原則として収益の分配を目指します。

■決算日は、毎年2、5、8、11月の21日(休業日の場合は翌営業日、第1回決算日は平成27年8月21日)とします。

(以下略)

(2) ファンドの沿革

平成27年4月10日 関東財務局に対する有価証券届出書の提出

平成27年5月29日 信託契約締結、当ファンドの設定・運用開始(予定)

(3) ファンドの仕組み

(以下略)

委託会社等の概況(平成27年2月末現在)

(以下略)

<訂正後>

(1) ファンドの目的及び基本的性格

(以下略)

ファンドの特色

(以下略)



年4回の決算日に、原則として収益の分配を目指します。

■決算日は、毎年2、5、8、11月の21日(休業日の場合は翌営業日)とします。

(以下略)

(2) ファンドの沿革

平成27年5月29日 信託契約締結

平成27年5月29日 当ファンドの設定・運用開始

(3) ファンドの仕組み

(以下略)

委託会社等の概況(平成27年12月末現在)

(以下略)

2 投資方針

下線部は訂正部分を示します。

<訂正前>

(3) 運用体制

(以下略)

* 当ファンドの運用体制に係る運用部門の人員数は、平成27年4月10日現在で約100名です。

(以下略)

<訂正後>

(3) 運用体制

（以下略）

* 当ファンドの運用体制に係る運用部門の人員数は、平成27年12月末現在で約100名です。

（以下略）

[次へ](#)

3 投資リスク

< リスクの管理体制 >

下線部は訂正部分を示します。

< 訂正前 >

委託会社のファンドの運用におけるリスク管理については、運用部門から独立した組織体制で行っております。

名称および人員数	内容
運用管理委員会 (24名程度)	ファンドの運用状況を総合的に分析・評価するとともに、運用リスク管理の強化・改善に向けた方策を討議・決定します。
リスク管理委員会 (18名程度)	運用リスクを除く経営リスクを適時、的確に把握し、適切な具体的措置を講じ、リスクの軽減・管理に努めます。
監査部 (6名程度)	取締役会直轄として、各部室の業務が適正な内部管理態勢のもと、法令等に従って行われているかを点検します。
コンプライアンス・オフィサー (1名)	コンプライアンスの観点から各部室の指導・監督を行うと同時に、法令等の遵守体制の維持・強化に向けた役職員の啓蒙・教化に努めます。
法務コンプライアンス部 (4名程度)	社内規則の制定・改廃の点検を行うほか、インサイダー情報の管理や広報内容のチェック等、法令違反等を未然に防止するために日常的な活動を行います。
プロダクト管理部 (12名程度)	約定内容と取引報告書を照合する等、発注業務の監視および約定価格の妥当性を点検します。
運用審査室 (5名程度)	ファンドのパフォーマンス分析・評価並びにリスク分析を行い、運用部門に開示するとともに、運用管理委員会を通じて、運用リスクの軽減に向けた提言を行います。
トレーディング部 (19名程度)	有価証券の売買発注は、トレーディング部が最良執行の観点を踏まえて行います。

(以下略)

< 訂正後 >

委託会社のファンドの運用におけるリスク管理については、運用部門から独立した組織体制で行っております。

名称および人員数	内容
運用管理委員会 (25名程度)	ファンドの運用状況を総合的に分析・評価するとともに、運用リスク管理の強化・改善に向けた方策を討議・決定します。
リスク管理委員会 (20名程度)	運用リスクを除く経営リスクを適時、的確に把握し、適切な具体的措置を講じ、リスクの軽減・管理に努めます。
監査部 (5名程度)	取締役会直轄として、各部室の業務が適正な内部管理態勢のもと、法令等に従って行われているかを点検します。
コンプライアンス・オフィサー (1名)	コンプライアンスの観点から各部室の指導・監督を行うと同時に、法令等の遵守体制の維持・強化に向けた役職員の啓蒙・教化に努めます。
法務コンプライアンス部 (4名程度)	社内規則の制定・改廃の点検を行うほか、インサイダー情報の管理や広報内容のチェック等、法令違反等を未然に防止するために日常的な活動を行います。
プロダクト管理部 (13名程度)	約定内容と取引報告書を照合する等、発注業務の監視および約定価格の妥当性を点検します。

運用審査室 (5名程度)	ファンドのパフォーマンス分析・評価並びにリスク分析を行い、運用部門に開示するとともに、運用管理委員会を通じて、運用リスクの軽減に向けた提言を行います。
トレーディング部 (17名程度)	有価証券の売買発注は、トレーディング部が最良執行の観点を踏まえて行います。

(以下略)

<参考情報>

原届出書の内容は下記事項の内容に訂正されます。

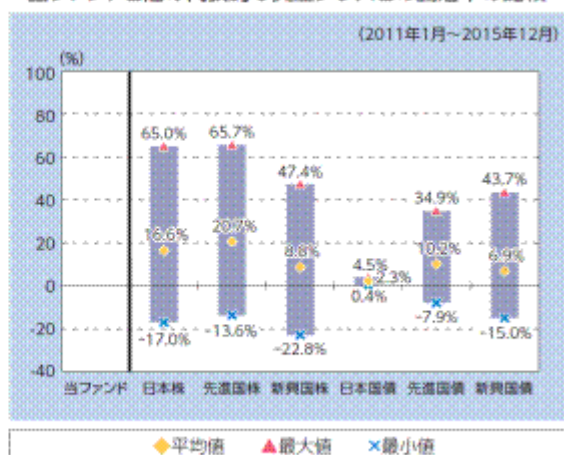
ファンドの年間騰落率および分配金再投資基準価額の推移



※当ファンドは設定から1年が経過していないため、年間騰落率を表示できません。

※分配金再投資基準価額は、税引前の分配金を再投資したものと計算しているため、実際の基準価額とは異なる場合があります。

当ファンドと他の代表的な資産クラスとの騰落率の比較



※上記グラフは、上記期間の各月末における直近1年間の騰落率の平均値・最大値・最小値を表示したものであり、当ファンドと代表的な資産クラスを定量的に比較できるように作成しています。全ての資産クラスが当ファンドの投資対象とは限りません。ただし、当ファンドは設定から1年が経過していないため、年間騰落率を表示できません。

<各資産クラスの指数について>

資産クラス	指数名	権利者
日本株	TOPIX(配当込み)	株式会社東京証券取引所
先進国株	MSCIコクサイ・インデックス(配当込み、円ベース)	MSCI Inc.
新興国株	MSCIエマージング・マーケット・インデックス(配当込み、円ベース)	MSCI Inc.
日本国債	NOMURA-BPI国債	野村證券株式会社
先進国債	シティ世界国債インデックス(除く日本、円ベース)	Citigroup Index LLC
新興国債	JPモルガンGBI-EMグローバル・ダイバーシファイド(円ベース)	J.P.Morgan Securities LLC

(注)上記指数に関する著作権等の知的財産権およびその他一切の権利は、各権利者に帰属します。各権利者は、当ファンドの運用に関して一切の責任を負いません。

[次へ](#)

4 手数料等及び税金

下線部は訂正部分を示します。

<訂正前>

(5)課税上の取扱い

(以下略)

個人の受益者に対する課税

(以下略)

<損益通算について>

解約時および償還時の譲渡損失（または譲渡益）については、上場株式等の譲渡益（または譲渡損失）との相殺が可能です。当該相殺後の譲渡損失については、確定申告により、申告分離課税を選択した場合の上場株式等の配当所得との損益通算が可能です。

また、源泉徴収選択口座内においても、解約時および償還時の譲渡損失（または譲渡益）については、上場株式等の譲渡益（または譲渡損失）と相殺され、当該相殺後の譲渡損失については、上場株式等の配当所得との損益通算が可能です。

平成28年1月1日以降、上記の損益通算の対象範囲に、特定公社債等（公募公社債投資信託を含みます。）の利子所得等および譲渡所得等が追加される予定です。

<少額投資非課税制度「愛称：NISA（ニーサ）」について>

公募株式投資信託は税法上、平成26年1月1日以降の少額投資非課税制度「愛称：NISA（ニーサ）」の適用対象です。NISAをご利用の場合、毎年、年間100万円¹の範囲で新たに購入した公募株式投資信託などから生じる配当所得及び譲渡所得が5年間非課税となります。他の口座で生じた配当所得や譲渡所得との損益通算はできません。ご利用になれるのは、満20歳以上の方²で、販売会社で非課税口座を開設するなど、一定の条件に該当する方が対象となります。詳しくは、販売会社にお問い合わせください。

1 平成28年1月1日以降、年間120万円となる予定です。

2 平成28年1月1日以降、20歳未満の方を対象とした「ジュニアNISA」が開始される予定です。

(以下略)

* 上記の内容は平成27年3月末現在のものですので、税法等が変更・改正された場合には、変更になることがあります。

(以下略)

<訂正後>

(5)課税上の取扱い

(以下略)

個人の受益者に対する課税

(以下略)

<損益通算について>

解約時および償還時の譲渡損失（または譲渡益）については、上場株式等の譲渡益（または譲渡損失）との相殺が可能です。当該相殺後の譲渡損失については、確定申告により、上場株式等の配当所得等（配当所得については申告分離課税を選択したものに限り、）との損益通算が可能です。

また、源泉徴収選択口座内においても、解約時および償還時の譲渡損失（または譲渡益）については、上場株式等の譲渡益（または譲渡損失）と相殺され、当該相殺後の譲渡損失については、上場株式等の配当所得等との損益通算が可能です。

上場株式等には、取引所に上場されている株式等、公募株式等証券投資信託、公募公社債投資信託および特定公社債が含まれます。

<少額投資非課税制度「愛称：NISA（ニーサ）」について>

公募株式投資信託は税法上、少額投資非課税制度「愛称：N I S A（ニーサ）」の適用対象です。N I S Aをご利用の場合、毎年、年間120万円の範囲で新たに購入した公募株式投資信託などから生じる配当所得及び譲渡所得が5年間非課税となります。他の口座で生じた配当所得等や譲渡所得との損益通算はできません。ご利用になれるのは、満20歳以上の方一で、販売会社で非課税口座を開設するなど、一定の条件に該当する方が対象となります。詳しくは、販売会社にお問い合わせください。

20歳未満の方を対象とした「ジュニアN I S A」が開始され、平成28年4月1日から公募株式投資信託などの購入が可能となる予定です。

(以下略)

* 上記の内容は平成27年12月末現在のものですので、税法等が変更・改正された場合には、変更になることがあります。

(以下略)

[前へ](#) [次へ](#)

5 運用状況

原届出書の内容は下記事項の内容に訂正されます。

YM・ジャパン・イノベーション・オープン

(1) 投資状況

（平成27年12月末現在）

投資資産の種類	国・地域名	時価合計（円）	投資比率
親投資信託受益証券 （ジャパン・イノベーションマザーファンド）	日本	4,252,376,810	79.93%
親投資信託受益証券 （山口・地方創生マザーファンド）	日本	1,080,687,764	20.31%
コール・ローン、その他の資産（負債控除後）		12,792,663	0.24%
純資産総額		5,320,271,911	100.00%

（注）投資比率は、ファンドの純資産総額に対する当該資産の時価の比率です。

(2) 投資資産

投資有価証券の主要銘柄

（平成27年12月末現在）

イ．主要銘柄の明細

	銘柄名 国・地域	種類 業種	株数、口数 又は額面金額	簿価単価(円) 簿価(円)	評価単価(円) 時価(円)	利率(%) 償還期限	投資 比率
1	ジャパン・イノベーションマ ザーファンド 日本	親投資信託受益 証券 -	4,427,714,297	0.9907 4,386,711,849	0.9604 4,252,376,810	- -	79.93%
2	山口・地方創生マザーファンド 日本	親投資信託受益 証券 -	1,107,488,998	0.9972 1,104,441,782	0.9758 1,080,687,764	- -	20.31%

（注）投資比率は、ファンドの純資産総額に対する当該銘柄の時価の比率です。

ロ．投資有価証券の種類別投資比率

種類別	投資比率
親投資信託受益証券	100.24%
合計	100.24%

（注）投資比率は、ファンドの純資産総額に対する当該種類の時価の比率です。

ハ．投資株式の業種別投資比率

該当事項はありません。

投資不動産物件

（平成27年12月末現在）

該当事項はありません。

その他投資資産の主要なもの

（平成27年12月末現在）

該当事項はありません。

(3) 運用実績

純資産の推移

	純資産総額（百万円）		1口当りの純資産額（円）	
	（分配落）	（分配付）	（分配落）	（分配付）
設定時 （平成27年5月29日）	4,492	-	1.0000	-
平成27年5月末日	4,487	-	9.990	-
平成27年6月末日	4,778	-	0.9848	-
平成27年7月末日	5,163	-	1.0002	-
平成27年8月末日	5,105	-	0.9390	-
平成27年9月末日	4,788	-	0.8661	-
平成27年10月末日	5,357	-	0.9575	-
第1特定期間末 （平成27年11月24日）	5,518	-	0.9847	-
平成27年11月末日	5,388	-	0.9669	-
平成27年12月末日	5,320	-	0.9547	-

（注）純資産総額は百万円未満切捨てで表記しております。

分配の推移

該当事項はありません。

収益率の推移

期間	収益率
第1特定期間（平成27年5月29日～平成27年11月24日）	1.5%

(注) 収益率 = (当特定期末分配付基準価額 - 前特定期末分配付基準価額) ÷ 前特定期末分配付基準価額 × 100

(4) 設定及び解約の実績

期間	設定総額(円)	解約総額(円)
第1特定期間(平成27年5月29日～平成27年11月24日)	5,686,577,861	82,556,287

(注) 本邦外における設定及び解約の実績はありません。

(参考) マザーファンドの運用状況

ジャパン・イノベーションマザーファンド

(1) 投資状況

(平成27年12月末現在)

投資資産の種類	国・地域名	時価合計(円)	投資比率
株式	日本	4,062,729,350	95.54%
コール・ローン、その他の資産(負債控除後)		189,708,298	4.46%
純資産総額		4,252,437,648	100.00%

(注) 投資比率は、ファンドの純資産総額に対する当該資産の時価の比率です。

その他の資産の投資状況

(平成27年12月末現在)

投資資産の種類	国・地域名	買建/ 売建	時価合計(円)	投資比率
株価指数先物	日本	買建	185,700,000	4.37%

(注) 投資比率は、ファンドの純資産総額に対する当該銘柄の時価の比率です。

(2) 投資資産

投資有価証券の主要銘柄

(平成27年12月末現在)

イ. 主要銘柄の明細

	銘柄名 国・地域	種類 業種	株数、口数 又は額面金額	簿価単価(円) 簿価(円)	評価単価(円) 時価(円)	利率(%) 償還期限	投資 比率
1	日本電信電話 日本	株式 情報・通信業	28,000	4,668.00 130,704,000	4,836.00 135,408,000	- -	3.18%
2	オリックス 日本	株式 その他金融業	71,000	1,830.50 129,965,500	1,715.50 121,800,500	- -	2.86%
3	東レ 日本	株式 繊維製品	100,000	1,129.50 112,950,000	1,130.00 113,000,000	- -	2.66%
4	九州電力 日本	株式 電気・ガス業	85,000	1,334.04 113,393,430	1,327.00 112,795,000	- -	2.65%
5	北海道電力 日本	株式 電気・ガス業	88,000	1,146.00 100,848,000	1,247.00 109,736,000	- -	2.58%
6	アルプス電気 日本	株式 電気機器	31,000	3,922.79 121,606,641	3,315.00 102,765,000	- -	2.42%
7	トヨタ自動車 日本	株式 輸送用機器	13,500	7,636.00 103,086,000	7,488.00 101,088,000	- -	2.38%
8	T D K 日本	株式 電気機器	12,000	8,702.74 104,432,924	7,820.00 93,840,000	- -	2.21%
9	村田製作所 日本	株式 電気機器	4,900	19,675.00 96,407,500	17,570.00 86,093,000	- -	2.02%
10	江崎グリコ 日本	株式 食料品	12,900	6,410.00 82,689,000	6,550.00 84,495,000	- -	1.99%
11	富士重工業 日本	株式 輸送用機器	16,000	5,075.77 81,212,409	5,027.00 80,432,000	- -	1.89%
12	東京製鐵 日本	株式 鉄鋼	105,000	779.65 81,863,488	756.00 79,380,000	- -	1.87%
13	大和ハウス工業 日本	株式 建設業	22,000	3,530.00 77,660,000	3,503.00 77,066,000	- -	1.81%
14	アリアケジャパン 日本	株式 食料品	11,000	5,950.00 65,450,000	6,710.00 73,810,000	- -	1.74%
15	花王 日本	株式 化学	11,600	6,369.96 73,891,600	6,255.00 72,558,000	- -	1.71%
16	ヤマハ発動機 日本	株式 輸送用機器	24,000	3,010.00 72,240,000	2,744.00 65,856,000	- -	1.55%
17	小糸製作所 日本	株式 電気機器	13,000	4,985.00 64,805,000	5,010.00 65,130,000	- -	1.53%
18	三井不動産 日本	株式 不動産業	21,000	3,191.00 67,011,000	3,056.00 64,176,000	- -	1.51%
19	愛知製鋼 日本	株式 鉄鋼	110,000	541.00 59,510,000	570.00 62,700,000	- -	1.47%
20	兼松 日本	株式 卸売業	300,000	208.00 62,400,000	205.00 61,500,000	- -	1.45%

21	ヤマダ電機 日本	株式 小売業	110,000	573.00 63,030,000	523.00 57,530,000	-	1.35%
22	新日鉄住金ソリューションズ 日本	株式 情報・通信業	20,000	2,920.00 58,400,000	2,770.00 55,400,000	-	1.30%
23	本田技研工業 日本	株式 輸送用機器	14,000	4,050.00 56,700,000	3,910.00 54,740,000	-	1.29%
24	キーエンス 日本	株式 電気機器	800	66,490.00 53,192,000	67,080.00 53,664,000	-	1.26%
25	日本航空 日本	株式 空運業	12,000	4,410.00 52,920,000	4,356.00 52,272,000	-	1.23%
26	ダイフク 日本	株式 機械	25,000	2,029.00 50,725,000	2,075.00 51,875,000	-	1.22%
27	ニトリホールディングス 日本	株式 小売業	5,000	10,050.00 50,250,000	10,230.00 51,150,000	-	1.20%
28	ソニー 日本	株式 電気機器	17,000	3,307.00 56,219,000	3,002.00 51,034,000	-	1.20%
29	トラスコ中山 日本	株式 卸売業	10,500	4,635.00 48,667,500	4,725.00 49,612,500	-	1.17%
30	カシオ計算機 日本	株式 電気機器	17,100	2,603.00 44,511,300	2,847.00 48,683,700	-	1.14%

(注) 投資比率は、ファンドの純資産総額に対する当該銘柄の時価の比率です。

ロ. 投資有価証券の種類別投資比率

種類別	投資比率
株式	95.54%
合計	95.54%

(注) 投資比率は、ファンドの純資産総額に対する当該種類の時価の比率です。

ハ. 投資株式の業種別投資比率

業種別	投資比率
(国内)	
電気機器	15.09%
輸送用機器	11.88%
情報・通信業	8.79%
化学	6.19%
建設業	5.71%
鉄鋼	5.55%
電気・ガス業	5.23%
食料品	4.69%
卸売業	4.59%
小売業	3.55%
繊維製品	3.24%
機械	3.24%
医薬品	3.10%
その他金融業	2.86%
精密機器	2.61%
不動産業	2.00%
空運業	1.23%
その他製品	1.13%
サービス業	1.07%
ガラス・土石製品	0.98%
非鉄金属	0.88%
陸運業	0.71%
鉱業	0.67%
銀行業	0.54%
小計	95.54%
合計	95.54%

(注) 投資比率は、ファンドの純資産総額に対する当該業種の時価の比率です。

投資不動産物件

(平成27年12月末現在)

該当事項はありません。

その他投資資産の主要なもの

(平成27年12月末現在)

種類	地域	資産名	買建/ 売建	数量	簿価(円)	時価(円)	投資 比率
株価指数先物	日本	TOPIX 先物 2803月	買建	12	187,019,713	185,700,000	4.37%

(注) 投資比率は、ファンドの純資産総額に対する当該銘柄の時価の比率です。

山口・地方創生マザーファンド

(1) 投資状況

(平成27年12月末現在)

投資資産の種類	国・地域名	時価合計(円)	投資比率
株式	日本	1,030,134,150	95.33%
コール・ローン、その他の資産(負債控除後)		50,501,447	4.67%
純資産総額		1,080,635,597	100.00%

(注) 投資比率は、ファンドの純資産総額に対する当該資産の時価の比率です。

その他の資産の投資状況

(平成27年12月末現在)

投資資産の種類	国・地域名	買建/ 売建	時価合計(円)	投資比率
株価指数先物	日本	買建	46,425,000	4.30%

(注) 投資比率は、ファンドの純資産総額に対する当該銘柄の時価の比率です。

(2) 投資資産

投資有価証券の主要銘柄

(平成27年12月末現在)

イ. 主要銘柄の明細

	銘柄名 国・地域	種類 業種	株数、口数 又は額面金額	簿価単価(円) 簿価(円)	評価単価(円) 時価(円)	利率(%) 償還期限	投資 比率
1	山口フィナンシャルグループ 日本	株式 銀行業	49,000	1,488.00 72,912,000	1,440.00 70,560,000	-	6.53%
2	西日本旅客鉄道 日本	株式 陸運業	7,100	8,302.00 58,944,200	8,394.00 59,597,400	-	5.52%
3	セントラル硝子 日本	株式 化学	95,000	620.00 58,900,000	557.00 52,915,000	-	4.90%
4	明治ホールディングス 日本	株式 食料品	5,000	10,270.00 51,350,000	10,050.00 50,250,000	-	4.65%
5	九州電力 日本	株式 電気・ガス業	34,000	1,328.59 45,172,167	1,327.00 45,118,000	-	4.18%
6	九電工 日本	株式 建設業	20,000	2,272.00 45,440,000	2,176.00 43,520,000	-	4.03%
7	ダイセル 日本	株式 化学	22,000	1,811.00 39,842,000	1,814.00 39,908,000	-	3.69%
8	ダイキョーニシカワ 日本	株式 化学	17,200	2,088.08 35,915,067	2,262.00 38,906,400	-	3.60%
9	山九 日本	株式 陸運業	60,000	622.00 37,320,000	621.00 37,260,000	-	3.45%
10	三井化学 日本	株式 化学	58,000	513.00 29,754,000	542.00 31,436,000	-	2.91%
11	東京製鐵 日本	株式 鉄鋼	40,000	782.21 31,288,540	756.00 30,240,000	-	2.80%
12	レンゴー 日本	株式 パルプ・紙	55,000	572.00 31,460,000	518.00 28,490,000	-	2.64%
13	雪印メグミルク 日本	株式 食料品	9,000	2,700.00 24,300,000	3,120.00 28,080,000	-	2.60%
14	エディオン 日本	株式 小売業	30,000	994.00 29,820,000	916.00 27,480,000	-	2.54%
15	中国電力 日本	株式 電気・ガス業	17,000	1,630.00 27,710,000	1,600.00 27,200,000	-	2.52%
16	北川鉄工所 日本	株式 機械	100,000	292.00 29,200,000	269.00 26,900,000	-	2.49%
17	豊田自動織機 日本	株式 輸送用機器	3,600	6,640.00 23,904,000	6,530.00 23,508,000	-	2.18%
18	イズミ 日本	株式 小売業	4,900	4,720.00 23,128,000	4,710.00 23,079,000	-	2.14%
19	日産化学工業 日本	株式 化学	8,000	3,215.00 25,720,000	2,769.00 22,152,000	-	2.05%
20	積水ハウス 日本	株式 建設業	10,100	2,120.50 21,417,050	2,046.50 20,669,650	-	1.91%
21	リョービ 日本	株式 非鉄金属	40,000	460.89 18,435,984	515.00 20,600,000	-	1.91%
22	マツダ 日本	株式 輸送用機器	8,000	2,589.50 20,716,000	2,524.00 20,192,000	-	1.87%
23	五洋建設 日本	株式 建設業	37,000	501.00 18,537,000	507.00 18,759,000	-	1.74%
24	東ソー 日本	株式 化学	28,000	698.00 19,544,000	627.00 17,556,000	-	1.62%
25	東洋紡 日本	株式 繊維製品	100,000	184.00 18,400,000	170.00 17,000,000	-	1.57%

26	ブリヂストン 日本	株式 ゴム製品	4,000	4,433.00 17,732,000	4,174.00 16,696,000	- -	1.55% -
27	ニチレイ 日本	株式 食料品	18,000	837.00 15,066,000	898.00 16,164,000	- -	1.50% -
28	中電工 日本	株式 建設業	6,000	2,649.00 15,894,000	2,678.00 16,068,000	- -	1.49% -
29	カルビー 日本	株式 食料品	3,000	5,055.17 15,165,538	5,140.00 15,420,000	- -	1.43% -
30	ルネサスエレクトロニクス 日本	株式 電気機器	20,000	764.00 15,280,000	770.00 15,400,000	- -	1.43% -

(注) 投資比率は、ファンドの純資産総額に対する当該銘柄の時価の比率です。

ロ．投資有価証券の種類別投資比率

種類別	投資比率
株式	95.33%
合計	95.33%

(注) 投資比率は、ファンドの純資産総額に対する当該種類の時価の比率です。

ハ．投資株式の業種別投資比率

業種別	投資比率
(国内)	
化学	21.96%
食料品	11.85%
陸運業	10.97%
建設業	9.16%
電気・ガス業	6.69%
銀行業	6.53%
小売業	5.87%
輸送用機器	4.39%
機械	3.91%
鉄鋼	2.80%
パルプ・紙	2.64%
非鉄金属	1.91%
繊維製品	1.57%
ゴム製品	1.55%
電気機器	1.43%
医薬品	1.16%
ガラス・土石製品	0.85%
サービス業	0.10%
小計	95.33%
合計	95.33%

(注) 投資比率は、ファンドの純資産総額に対する当該業種の時価の比率です。

投資不動産物件

(平成27年12月末現在)

該当事項はありません。

その他投資資産の主要なもの

(平成27年12月末現在)

種類	地域	資産名	買建/ 売建	数量	簿価(円)	時価(円)	投資 比率
株価指数先物	日本	TOPIX 先物 2803月	買建	3	47,041,251	46,425,000	4.30%

(注) 投資比率は、ファンドの純資産総額に対する当該銘柄の時価の比率です。

(参考情報)

● 基準価額・純資産の推移 (設定日～2015年12月30日)



● 分配の推移

2015年11月	0円
2015年8月	0円
設定来累計	0円

* 分配金は1万円当たり、税引前

● 主要な資産の状況

投資銘柄	投資比率
ジャパン・イノベーションマザーファンド	79.9%
山口・地方創生マザーファンド	20.3%

■ 参考情報(上位10銘柄)

ジャパン・イノベーションマザーファンド

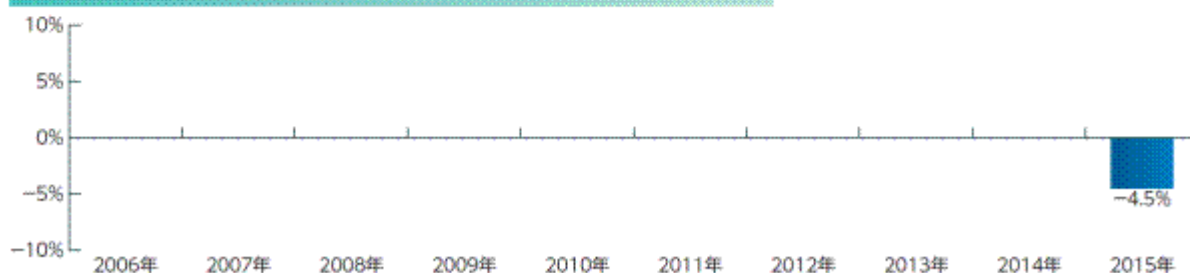
	投資銘柄	業種	投資比率
1	日本電信電話	情報・通信業	3.2%
2	オリックス	その他金融業	2.9%
3	東レ	繊維製品	2.7%
4	九州電力	電気・ガス業	2.7%
5	北海道電力	電気・ガス業	2.6%
6	アルプス電気	電気機器	2.4%
7	トヨタ自動車	輸送用機器	2.4%
8	TDK	電気機器	2.2%
9	村田製作所	電気機器	2.0%
10	江崎グリコ	食料品	2.0%

山口・地方創生マザーファンド

	投資銘柄	業種	投資比率
1	山口フィナンシャルグループ	銀行業	6.5%
2	西日本旅客鉄道	陸運業	5.5%
3	セントラル硝子	化学	4.9%
4	明治ホールディングス	食料品	4.7%
5	九州電力	電気・ガス業	4.2%
6	九電工	建設業	4.0%
7	ダイセル	化学	3.7%
8	ダイキョーニシカワ	化学	3.6%
9	山九	陸運業	3.4%
10	三井化学	化学	2.9%

* 投資比率は全て純資産総額対比
* 業種は東証33業種分類

● 年間収益率の推移



* ファンドの収益率は暦年ベースで表示しております。但し、2015年は当初設定日(2015年5月29日)から年末までの収益率です。
* ファンドの年間収益率は、税引前の分配金を再投資したものとして計算しております。
* ファンドには、ベンチマークはありません。

- ・ファンドの運用実績はあくまでも過去の実績であり、将来の運用成果を約束するものではありません。
- ・ファンドの運用状況は別途、委託会社のホームページで開示している場合があります。

前へ

第3【ファンドの経理状況】

原届出書の内容は下記事項の内容に訂正されます。

- 1．当ファンドの財務諸表は、「財務諸表等の用語、様式及び作成方法に関する規則」（昭和38年大蔵省令第59号）並びに同規則第2条の2の規定により、「投資信託財産の計算に関する規則」（平成12年総理府令第133号）に基づいて作成しております。
なお、財務諸表に記載されている金額は、円単位で表示しております。
- 2．当ファンドの計算期間は6ヵ月未満であるため、財務諸表は6ヵ月毎に作成しております。
- 3．当ファンドは、金融商品取引法第193条の2第1項の規定に基づき、当特定期間（平成27年5月29日から平成27年11月24日まで）の財務諸表について、有限責任 あずさ監査法人による監査を受けております。

[次へ](#)

1 財務諸表

YM・ジャパン・イノベーション・オープン

(1) 貸借対照表

区分	当期 平成27年11月24日現在 金額（円）
資産の部	
流動資産	
親投資信託受益証券	5,538,810,509
流動資産合計	5,538,810,509
資産合計	5,538,810,509
負債の部	
流動負債	
未払受託者報酬	571,406
未払委託者報酬	19,999,847
その他未払費用	238,633
流動負債合計	20,809,886
負債合計	20,809,886
純資産の部	
元本等	
元本	5,604,021,574
剰余金	
期末剰余金又は期末欠損金（ ）	86,020,951
（分配準備積立金）	24,444,428
元本等合計	5,518,000,623
純資産合計	5,518,000,623
負債純資産合計	5,538,810,509

(2) 損益及び剰余金計算書

区分	当期 自 平成27年5月29日 至 平成27年11月24日 金額（円）
営業収益	
有価証券売買等損益	19,765,162
営業収益合計	19,765,162
営業費用	
受託者報酬	1,060,964
委託者報酬	37,135,065
その他費用	238,633
営業費用合計	38,434,662
営業利益又は営業損失（ ）	58,199,824
経常利益又は経常損失（ ）	58,199,824
当期純利益又は当期純損失（ ）	58,199,824

一部解約に伴う当期純利益金額の分配額又は一部解約に伴う当期純損失金額の分配額()	441,445
期首剰余金又は期首欠損金()	-
剰余金増加額又は欠損金減少額	3,527,478
当期一部解約に伴う剰余金増加額又は欠損金減少額	3,527,478
剰余金減少額又は欠損金増加額	31,790,050
当期追加信託に伴う剰余金減少額又は欠損金増加額	31,790,050
分配金	-
期末剰余金又は期末欠損金()	86,020,951

[次へ](#)

(3) 注記表

(重要な会計方針に係る事項に関する注記)

項目	当期
	自 平成27年5月29日 至 平成27年11月24日
1. 有価証券の評価基準及び評価方法	親投資信託受益証券 移動平均法に基づき、基準価額で評価しております。
2. 収益及び費用の計上基準	有価証券売買等損益 約定日基準で計上しております。
3. その他財務諸表作成のための基本となる重要な事項	当ファンドの特定期間は、当計算期末が休日のため、平成27年5月29日から平成27年11月24日までとなっております。

(貸借対照表に関する注記)

項目	当期
	平成27年11月24日現在
1. 元本状況	
期首元本額	4,492,664,420円
期中追加設定元本額	1,193,913,441円
期中一部解約元本額	82,556,287円
2. 受益権の総数	5,604,021,574口
3. 元本の欠損	86,020,951円

(損益及び剰余金計算書に関する注記)

当期
自 平成27年5月29日 至 平成27年11月24日
<p>分配金の計算過程</p> <p>第1期計算期間末（平成27年8月21日）に、分配した金額はありません。</p> <p>第2期計算期間末（平成27年11月24日）に、分配した金額はありません。</p>

(金融商品に関する注記)

金融商品の状況に関する事項

項目	当期
	自 平成27年5月29日 至 平成27年11月24日
1. 金融商品に対する取組方針	当ファンドは、「投資信託及び投資法人に関する法律」第2条第4項に定める証券投資信託であり、投資信託約款に規定する「運用の基本方針」に従っております。
2. 金融商品の内容及びリスク	当ファンドが保有している金融商品の種類は、有価証券、金銭債権及び金銭債務であります。なお、当ファンドは親投資信託受益証券を通じて有価証券に投資し、また、デリバティブ取引を行っております。これらの金融商品に係るリスクは、価格変動リスク、信用リスク及び流動性リスクであります。
3. 金融商品に係るリスク管理体制	委託会社のファンドの運用におけるリスク管理については、運用部門から独立した組織体制で行っております。運用管理委員会（代表取締役社長を委員長とします。）は、ファンドの運用状況を総合的に分析・評価するとともに、運用リスク管理の強化・改善に向けた方策を討議・決定しております。また、プロダクト管理部運用審査室は、ファンドのパフォーマンス分析・評価並びにリスク分析を行い、運用部門に開示するとともに、運用管理委員会を通じて、運用リスクの軽減に向けた提言を行っております。
4. 金融商品の時価等に関する事項についての補足説明	金融商品の時価には、市場価格に基づく価額のほか、市場価格がない場合には合理的に算定された価額が含まれております。当該価額の算定においては、一定の前提条件等を採用しているため、異なる前提条件等に拠った場合、当該価額が異なることもあります。

金融商品の時価等に関する事項

項目	当期
	平成27年11月24日現在

1. 金融商品の時価及び貸借対照表計上額との差額	金融商品は原則としてすべて時価で評価しているため、貸借対照表計上額と時価との差額はありません。
2. 時価の算定方法	(1)有価証券 重要な会計方針に係る事項に関する注記に記載しております。 (2)金銭債権及び金銭債務 短期間で決済されるため、時価は帳簿価額と近似していることから帳簿価額を時価としております。

(有価証券に関する注記)

売買目的有価証券

当期(平成27年11月24日現在)

種類	最終の計算期間の損益に含まれた評価差額(円)
親投資信託受益証券	228,065,624
合計	228,065,624

(デリバティブ取引等関係に関する注記)

ヘッジ会計が適用されていないデリバティブ取引

当期(平成27年11月24日現在)

該当事項はありません。

(関連当事者との取引に関する注記)

当期(自平成27年5月29日 至 平成27年11月24日)

該当事項はありません。

(1口当たり情報)

当期 平成27年11月24日現在
1口当たり純資産額 0.9847円 「1口 = 1円(10,000口 = 9,847円)」

(4) 附属明細表

有価証券明細表

<株式以外の有価証券>

通貨	種類	銘柄	口数	評価額	備考
円	親投資信託 受益証券	ジャパン・イノベーション マザーファンド	4,465,911,762	4,424,825,373	
	親投資信託 受益証券	山口・地方創生マザーファンド	1,117,001,039	1,113,985,136	
合計		2銘柄	5,582,912,801	5,538,810,509	

[前へ](#) [次へ](#)

<参考>

当ファンドは、「ジャパン・イノベーションマザーファンド」及び「山口・地方創生マザーファンド」受益証券を主要投資対象としており、貸借対照表の資産の部に計上された「親投資信託受益証券」はすべて同マザーファンドの受益証券であります。

以下に記載した情報は監査の対象外であります。

ジャパン・イノベーションマザーファンド

(1) 貸借対照表

区分	第1期 平成27年11月24日現在 金額(円)
資産の部	
流動資産	
コール・ローン	138,023,704
株式	4,205,237,350
派生商品評価勘定	18,866,545
未収入金	54,203,011
未収配当金	21,511,450
差入委託証拠金	5,400,000
流動資産合計	4,443,242,060
資産合計	4,443,242,060
負債の部	
流動負債	
前受金	18,362,000
流動負債合計	18,362,000
負債合計	18,362,000
純資産の部	
元本等	
元本	4,465,911,762
剰余金	
期末剰余金又は期末欠損金()	41,031,702
元本等合計	4,424,880,060
純資産合計	4,424,880,060
負債純資産合計	4,443,242,060

[前へ](#) [次へ](#)

(2) 注記表

(重要な会計方針に係る事項に関する注記)

項目	第1期	
	自 平成27年5月29日	至 平成27年11月24日
1. 有価証券の評価基準及び評価方法	<p>株式 移動平均法に基づき、時価で評価しております。 時価評価にあたっては、原則として金融商品取引所における最終相場（最終相場のないものについては、それに準ずる価額）、又は金融商品取引業者等の提示する気配相場に基づいて評価しております。</p> <p>また、適正な評価額を入手できなかった場合又は入手した評価額が時価と認定できない事由が認められた場合は、投資信託委託会社が忠実義務に基づいて合理的事由をもって時価と認めた価額もしくは受託会社と協議のうえ両者が合理的事由をもって時価と認めた価額で評価しております。</p>	
2. デリバティブの評価基準及び評価方法	個別法に基づき原則として時価で評価しております。	
3. 収益及び費用の計上基準	<p>(1) 受取配当金 国内株式についての受取配当金は、原則として、株式の配当落ち日において、確定配当金額又は予想配当金額を計上しております。</p> <p>(2) 有価証券売買等損益及び派生商品取引等損益 約定日基準で計上しております。</p>	
4. その他財務諸表作成のための基本となる重要な事項	当ファンドの計算期間は、投資信託約款の定めに従い、平成27年5月29日から平成27年11月24日までとなっております。	

(貸借対照表に関する注記)

項目	第1期	
	平成27年11月24日現在	
1. 元本状況		
期首元本額	3,594,131,536円	
期中追加設定元本額	952,768,195円	
期中一部解約元本額	80,987,969円	
元本の内訳		
Y M・ジャパン・イノベーション・オープン	4,465,911,762円	
合計	4,465,911,762円	
2. 受益権の総数	4,465,911,762口	
3. 元本の欠損	41,031,702円	

(金融商品に関する注記)

金融商品の状況に関する事項

項目	第1期	
	自 平成27年5月29日	至 平成27年11月24日
1. 金融商品に対する取組方針	当ファンドは、「投資信託及び投資法人に関する法律」第2条第4項に定める証券投資信託であり、投資信託約款に規定する「運用の基本方針」に従っております。	
2. 金融商品の内容及びリスク	当ファンドが保有している金融商品の種類は、有価証券、デリバティブ取引、金銭債権及び金銭債務であります。これらの金融商品に係るリスクは、価格変動リスク、信用リスク及び流動性リスクであります。	
3. 金融商品に係るリスク管理体制	委託会社のファンドの運用におけるリスク管理については、運用部門から独立した組織体制で行っております。運用管理委員会（代表取締役社長を委員長とします。）は、ファンドの運用状況を総合的に分析・評価するとともに、運用リスク管理の強化・改善に向けた方策を討議・決定しております。また、プロダクト管理部運用審査室は、ファンドのパフォーマンス分析・評価並びにリスク分析を行い、運用部門に開示するとともに、運用管理委員会を通じて、運用リスクの軽減に向けた提言を行っております。	
4. 金融商品の時価等に関する事項についての補足説明	金融商品の時価には、市場価格に基づく価額のほか、市場価格がない場合には合理的に算定された価額が含まれております。当該価額の算定においては、一定の前提条件等を採用しているため、異なる前提条件等に拠った場合、当該価額が異なることもあります。また、デリバティブ取引に関する契約額等については、その金額自体がデリバティブ取引に係る市場リスクを示すものではありません。	

金融商品の時価等に関する事項

項目	第 1 期 平成27年11月24日現在	
	1. 金融商品の時価及び貸借対照表計上額との差額	金融商品は原則としてすべて時価で評価しているため、貸借対照表計上額と時価との差額はありません。
2. 時価の算定方法	(1)有価証券 重要な会計方針に係る事項に関する注記に記載しております。 (2)デリバティブ取引 デリバティブ取引等関係に関する注記に記載しております。 (3)金銭債権及び金銭債務 短期間で決済されるため、時価は帳簿価額と近似していることから帳簿価額を時価としております。	

(有価証券に関する注記)

売買目的有価証券

第 1 期（平成27年11月24日現在）

種類	当計算期間の損益に含まれた評価差額（円）
株 式	205,684,842
合計	205,684,842

(デリバティブ取引等関係に関する注記)

ヘッジ会計が適用されていないデリバティブ取引

(株式関連)

区分	種類	第 1 期 平成27年11月24日現在			
		契約額等 (円)	うち 1年超 (円)	時価(円)	評価損益(円)
市場取引	株価指数先物取引 買建 T O P I X	142,083,455	-	160,950,000	18,866,545
	合計	-	-	160,950,000	18,866,545

(注)時価の算定方法

- 1) 先物取引の残高表示は、契約額によっております。
- 2) 期末の評価においては、取引所の発表する計算日の清算値段等を用いております。

(関連当事者との取引に関する注記)

第 1 期（自 平成27年 5 月29日 至 平成27年11月24日）

該当事項はありません。

(1口当たり情報)

第 1 期 平成27年11月24日現在	
1口当たり純資産額	0.9908円
	「1口 = 1円(10,000口 = 9,908円)」

(3) 附属明細表

有価証券明細表

<株式>

通貨	銘柄	株式数 (株)	評価額		備考
			単価	金額	
円	国際石油開発帝石	23,900	1,217.50	29,098,250	
	大成建設	28,000	786.00	22,008,000	
	清水建設	20,000	1,075.00	21,500,000	
	大豊建設	33,000	605.00	19,965,000	
	大和ハウス工業	22,000	3,530.00	77,660,000	
	ライト工業	17,000	1,128.00	19,176,000	
	中電工	13,000	2,649.00	34,437,000	
	東京エネシス	12,000	1,161.00	13,932,000	
	江崎グリコ	12,900	6,410.00	82,689,000	
	アリアケジャパン	11,000	5,950.00	65,450,000	
	ゲンゼ	30,000	381.00	11,430,000	
	東レ	100,000	1,129.50	112,950,000	

セーレン	19,000	1,507.00	28,633,000
大王製紙	36,000	1,232.00	44,352,000
関東電化工業	17,000	956.00	16,252,000
花王	7,600	6,445.00	48,982,000
D I C	120,000	365.00	43,800,000
コーセー	3,500	12,950.00	45,325,000
日東電工	2,300	8,788.00	20,212,400
協和発酵キリン	6,000	2,200.00	13,200,000
塩野義製薬	6,000	5,639.00	33,834,000
日本新薬	4,000	5,370.00	21,480,000
中外製薬	12,000	4,390.00	52,680,000
科研製薬	2,500	8,110.00	20,275,000
小野薬品工業	1,200	19,385.00	23,262,000
参天製薬	7,000	1,927.00	13,489,000
ノリタケカンパニーリミテド	50,000	289.00	14,450,000
黒崎播磨	100,000	267.00	26,700,000
合同製鐵	120,000	240.00	28,800,000
東京製鐵	90,000	782.00	70,380,000
共英製鋼	5,000	2,082.00	10,410,000
大阪製鐵	10,000	2,244.00	22,440,000
大同特殊鋼	80,000	520.00	41,600,000
山陽特殊製鋼	20,000	554.00	11,080,000
愛知製鋼	110,000	541.00	59,510,000
東邦チタニウム	35,000	1,308.00	45,780,000
アイチコーポレーション	47,000	909.00	42,723,000
ダイフク	25,000	2,029.00	50,725,000
N T N	50,000	573.00	28,650,000
イーグル工業	12,000	2,350.00	28,200,000
三菱重工業	55,000	647.10	35,590,500
マプチモーター	4,000	7,000.00	28,000,000
日本電産	2,000	9,864.00	19,728,000
日本電気	65,000	413.00	26,845,000
ソニー	18,000	3,307.00	59,526,000
T D K	11,000	8,780.00	96,580,000
アルプス電気	30,000	4,165.00	124,950,000
パイオニア	50,000	363.00	18,150,000
クラリオン	40,000	453.00	18,120,000
キーエンス	800	66,490.00	53,192,000
カシオ計算機	17,100	2,603.00	44,511,300
村田製作所	5,300	19,675.00	104,277,500
小糸製作所	13,000	4,985.00	64,805,000
象印マホービン	5,000	1,981.00	9,905,000
トヨタ紡織	14,900	2,739.00	40,811,100
東海理化電機製作所	12,000	2,837.00	34,044,000
トヨタ自動車	13,500	7,636.00	103,086,000
新明和工業	35,000	1,218.00	42,630,000
トピー工業	150,000	295.00	44,250,000
プレス工業	17,900	564.00	10,095,600
太平洋工業	23,000	1,287.00	29,601,000
アイシン精機	9,000	5,070.00	45,630,000
本田技研工業	14,000	4,050.00	56,700,000
富士重工業	12,000	5,087.00	61,044,000
ヤマハ発動機	24,000	3,010.00	72,240,000
H O Y A	7,000	5,106.00	35,742,000
朝日インテック	7,800	5,380.00	41,964,000
T A S A K I	15,000	1,954.00	29,310,000
九州電力	70,000	1,338.00	93,660,000
北海道電力	88,000	1,146.00	100,848,000
電源開発	6,000	4,040.00	24,240,000
東海旅客鉄道	1,400	22,755.00	31,857,000
商船三井	30,000	337.00	10,110,000
日本航空	12,000	4,410.00	52,920,000
A N A ホールディングス	90,000	361.70	32,553,000
新日鉄住金ソリューションズ	10,000	5,840.00	58,400,000
コロブラ	3,000	2,505.00	7,515,000
野村総合研究所	8,000	4,875.00	39,000,000
オービックビジネスコンサルタント	6,000	7,250.00	43,500,000
ウェザーニューズ	1,100	4,415.00	4,856,500
日本電信電話	28,000	4,668.00	130,704,000

スクウェア・エニックス・ホールディングス	6,000	2,927.00	17,562,000	
SCSK	3,000	4,915.00	14,745,000	
福井コンピュータホールディングス	5,000	996.00	4,980,000	
JALUX	5,000	2,738.00	13,690,000	
双日	150,000	277.00	41,550,000	
黒田電気	5,000	2,643.00	13,215,000	
シークス	8,000	3,890.00	31,120,000	
兼松	300,000	208.00	62,400,000	
東邦ホールディングス	24,000	3,120.00	74,880,000	
トラスコ中山	10,500	4,635.00	48,667,500	
Monotaro	7,000	3,520.00	24,640,000	
しまむら	1,300	14,700.00	19,110,000	
ヤマダ電機	110,000	573.00	63,030,000	
ニトリホールディングス	6,000	10,050.00	60,300,000	
ゆうちょ銀行	14,200	1,745.00	24,779,000	
オリックス	71,000	1,830.50	129,965,500	
三井不動産	32,000	3,191.00	102,112,000	
住友不動産	6,000	3,825.00	22,950,000	
日本郵政	19,400	1,883.00	36,530,200	
合計 100銘柄	3,129,100	-	4,205,237,350	

デリバティブ取引の契約額等及び時価の状況表

注記表中の(デリバティブ取引等関係に関する注記)で記載しており、ここでは省略しております。

[前へ](#) [次へ](#)

山口・地方創生マザーファンド

(1) 貸借対照表

区分	第1期 平成27年11月24日現在 金額（円）
資産の部	
流動資産	
コール・ローン	48,697,150
株式	1,052,529,050
派生商品評価勘定	5,679,282
未収入金	6,350,655
未収配当金	4,593,000
差入委託証拠金	1,620,000
流動資産合計	1,119,469,137
資産合計	1,119,469,137
負債の部	
流動負債	
前受金	5,529,000
流動負債合計	5,529,000
負債合計	5,529,000
純資産の部	
元本等	
元本	1,117,001,039
剰余金	
期末剰余金又は期末欠損金（ ）	3,060,902
元本等合計	1,113,940,137
純資産合計	1,113,940,137
負債純資産合計	1,119,469,137

[前へ](#) [次へ](#)

(2) 注記表

(重要な会計方針に係る事項に関する注記)

項目	第1期	
	自 平成27年5月29日	至 平成27年11月24日
1. 有価証券の評価基準及び評価方法	<p>株式 移動平均法に基づき、時価で評価しております。 時価評価にあたっては、原則として金融商品取引所における最終相場（最終相場のないものについては、それに準ずる価額）、又は金融商品取引業者等の提示する気配相場に基づいて評価しております。</p> <p>また、適正な評価額を入手できなかった場合又は入手した評価額が時価と認定できない事由が認められた場合は、投資信託委託会社が忠実義務に基づいて合理的事由をもって時価と認めた価額もしくは受託会社と協議のうえ両者が合理的事由をもって時価と認めた価額で評価しております。</p>	
2. デリバティブの評価基準及び評価方法	個別法に基づき原則として時価で評価しております。	
3. 収益及び費用の計上基準	<p>(1) 受取配当金 国内株式についての受取配当金は、原則として、株式の配当落ち日において、確定配当金額又は予想配当金額を計上しております。</p> <p>(2) 有価証券売買等損益及び派生商品取引等損益 約定日基準で計上しております。</p>	
4. その他財務諸表作成のための基本となる重要な事項	当ファンドの計算期間は、投資信託約款の定めに従い、平成27年5月29日から平成27年11月24日までとなっております。	

(貸借対照表に関する注記)

項目	第1期	
	平成27年11月24日現在	
1. 元本状況		
期首元本額	898,532,884円	
期中追加設定元本額	238,514,555円	
期中一部解約元本額	20,046,400円	
元本の内訳		
Y M・ジャパン・イノベーション・オープン	1,117,001,039円	
合計	1,117,001,039円	
2. 受益権の総数	1,117,001,039口	
3. 元本の欠損	3,060,902円	

(金融商品に関する注記)

金融商品の状況に関する事項

項目	第1期	
	自 平成27年5月29日	至 平成27年11月24日
1. 金融商品に対する取組方針	当ファンドは、「投資信託及び投資法人に関する法律」第2条第4項に定める証券投資信託であり、投資信託約款に規定する「運用の基本方針」に従っております。	
2. 金融商品の内容及びリスク	当ファンドが保有している金融商品の種類は、有価証券、デリバティブ取引、金銭債権及び金銭債務であります。これらの金融商品に係るリスクは、価格変動リスク、信用リスク及び流動性リスクであります。	
3. 金融商品に係るリスク管理体制	委託会社のファンドの運用におけるリスク管理については、運用部門から独立した組織体制で行っております。運用管理委員会（代表取締役社長を委員長とします。）は、ファンドの運用状況を総合的に分析・評価するとともに、運用リスク管理の強化・改善に向けた方策を討議・決定しております。また、プロダクト管理部運用審査室は、ファンドのパフォーマンス分析・評価並びにリスク分析を行い、運用部門に開示するとともに、運用管理委員会を通じて、運用リスクの軽減に向けた提言を行っております。	
4. 金融商品の時価等に関する事項についての補足説明	金融商品の時価には、市場価格に基づく価額のほか、市場価格がない場合には合理的に算定された価額が含まれております。当該価額の算定においては、一定の前提条件等を採用しているため、異なる前提条件等に拠った場合、当該価額が異なることもあります。また、デリバティブ取引に関する契約額等については、その金額自体がデリバティブ取引に係る市場リスクを示すものではありません。	

金融商品の時価等に関する事項

項目	第 1 期 平成27年11月24日現在	
	1. 金融商品の時価及び貸借対照表計上額との差額	金融商品は原則としてすべて時価で評価しているため、貸借対照表計上額と時価との差額はありません。
2. 時価の算定方法	(1)有価証券 重要な会計方針に係る事項に関する注記に記載しております。 (2)デリバティブ取引 デリバティブ取引等関係に関する注記に記載しております。 (3)金銭債権及び金銭債務 短期間で決済されるため、時価は帳簿価額と近似していることから帳簿価額を時価としております。	

(有価証券に関する注記)

売買目的有価証券

第 1 期（平成27年11月24日現在）

種類	当計算期間の損益に含まれた評価差額（円）
株 式	28,455,476
合計	28,455,476

(デリバティブ取引等関係に関する注記)

ヘッジ会計が適用されていないデリバティブ取引

(株式関連)

区分	種類	第 1 期 平成27年11月24日現在			
		契約額等 (円)	うち 1年超 (円)	時価(円)	評価損益(円)
市場取引	株価指数先物取引 買建 T O P I X	42,605,718	-	48,285,000	5,679,282
	合計	-	-	48,285,000	5,679,282

(注)時価の算定方法

- 1) 先物取引の残高表示は、契約額によっております。
- 2) 期末の評価においては、取引所の発表する計算日の清算値段等を用いております。

(関連当事者との取引に関する注記)

第 1 期（自 平成27年 5 月29日 至 平成27年11月24日）

該当事項はありません。

(1口当たり情報)

第 1 期 平成27年11月24日現在	
1口当たり純資産額	0.9973円
	「1口 = 1円(10,000口 = 9,973円)」

(3) 附属明細表

有価証券明細表

<株式>

通貨	銘柄	株式数 (株)	評価額		備考
			単価	金額	
円	若築建設	70,000	154.00	10,780,000	
	五洋建設	37,000	501.00	18,537,000	
	積水ハウス	10,100	2,120.50	21,417,050	
	中電工	6,000	2,649.00	15,894,000	
	九電工	20,000	2,272.00	45,440,000	
	カルビー	2,200	5,030.00	11,066,000	
	明治ホールディングス	5,000	10,270.00	51,350,000	
	雪印メグミルク	9,000	2,700.00	24,300,000	
	アサヒグループホールディングス	3,000	3,869.00	11,607,000	
	ニチレイ	18,000	837.00	15,066,000	
	日本たばこ産業	1,500	4,557.00	6,835,500	
	東洋紡	100,000	184.00	18,400,000	

日本製紙	2,000	2,059.00	4,118,000
レンゴー	55,000	572.00	31,460,000
日産化学工業	8,000	3,215.00	25,720,000
東ソー	38,000	698.00	26,524,000
セントラル硝子	95,000	620.00	58,900,000
エア・ウォーター	6,000	2,026.00	12,156,000
戸田工業	6,000	335.00	2,010,000
三井化学	58,000	513.00	29,754,000
ダイセル	22,000	1,811.00	39,842,000
日本ゼオン	15,000	1,024.00	15,360,000
宇部興産	35,000	262.00	9,170,000
ダイキョーニシカワ	3,200	8,250.00	26,400,000
田辺三菱製薬	6,000	2,215.00	13,290,000
ブリヂストン	4,000	4,433.00	17,732,000
ジェイ エフ イー ホールディングス	1,000	1,966.50	1,966,500
日新製鋼	1,000	1,332.00	1,332,000
東京製鐵	37,000	782.00	28,934,000
三井金属鉱業	9,000	238.00	2,142,000
リョービ	24,000	428.00	10,272,000
北川鉄工所	100,000	292.00	29,200,000
日立造船	23,000	688.00	15,824,000
ルネサスエレクトロニクス	25,000	764.00	19,100,000
パナソニック	6,000	1,428.00	8,568,000
豊田自動織機	3,600	6,640.00	23,904,000
日鍛バルブ	10,000	382.00	3,820,000
マツダ	8,000	2,589.50	20,716,000
中国電力	25,000	1,630.00	40,750,000
九州電力	25,000	1,338.00	33,450,000
西日本旅客鉄道	7,100	8,302.00	58,944,200
西日本鉄道	18,000	649.00	11,682,000
山九	60,000	622.00	37,320,000
エディオン	30,000	994.00	29,820,000
リテールパートナーズ	200	1,160.00	232,000
ベスト電器	100,000	136.00	13,600,000
イズミ	5,000	4,720.00	23,600,000
山口フィナンシャルグループ	49,000	1,488.00	72,912,000
アスカネット	700	1,874.00	1,311,800
合計 49銘柄	1,202,600	-	1,052,529,050

デリバティブ取引の契約額等及び時価の状況表

注記表中の(デリバティブ取引等関係に関する注記)で記載しており、ここでは省略しております。

[前へ](#) [次へ](#)

2 ファンドの現況

純資産額計算書

(平成27年12月末現在)

YM・ジャパン・イノベーション・オープン

資産総額	5,333,064,574	円
負債総額	12,792,663	円
純資産総額(-)	5,320,271,911	円
発行済数量	5,572,593,625	口
1単位当り純資産額(/)	0.9547	円

(参考) ジャパン・イノベーションマザーファンド

資産総額	4,374,421,550	円
負債総額	121,983,902	円
純資産総額(-)	4,252,437,648	円
発行済数量	4,427,714,297	口
1単位当り純資産額(/)	0.9604	円

(参考) 山口・地方創生マザーファンド

資産総額	1,086,888,105	円
負債総額	6,252,508	円
純資産総額(-)	1,080,635,597	円
発行済数量	1,107,488,998	口
1単位当り純資産額(/)	0.9758	円

[前へ](#)

第三部【委託会社等の情報】

第1【委託会社等の概況】

原届出書の内容は下記事項の内容に訂正されます。

1 委託会社等の概況

(1) 資本金の額

資本金の額：20億円（平成27年12月末現在）

会社が発行する株式総数：12,800,000株

発行済株式総数：3,850,000株

最近5年間における主な資本金の額の増減：該当事項はありません。

(2) 会社の機構

会社は、8名以内で構成される取締役により運営されます。取締役は、株主総会の決議によって選任されます。取締役の選任は、議決権を行使することができる総株主の議決権の3分の2以上を有する株主が出席し、議決権を行使することができる総株主の議決権の3分の2以上をもってこれを行います。

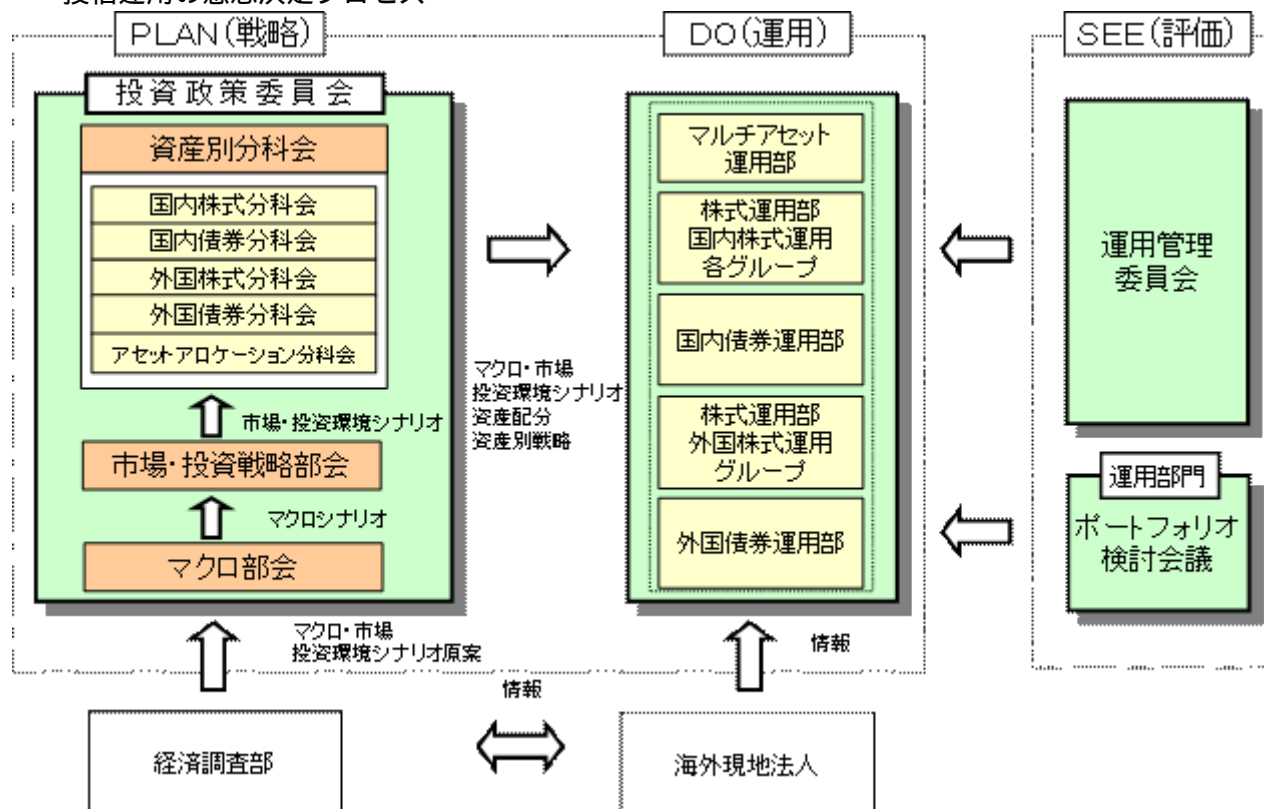
取締役の任期は、選任後1年以内に終了する事業年度のうち、最終のものに関する定時株主総会の終結の時までとします。補欠として選任された取締役の任期は、前任取締役の任期の満了する時までとします。

取締役会は、取締役会の決議によって取締役の中から取締役社長、取締役副社長各1名、専務取締役および常務取締役若干名を選定することができます。また代表取締役は2名とし、取締役社長および取締役副社長がこれに就任します。ただし、取締役副社長を置かない場合、専務取締役から代表取締役1名を選定することができます。

取締役会は、法令に別段の定めがある場合を除き、代表取締役が招集し、招集通知は3日前までにこれを発します。ただし、緊急の必要があるときは、この期間を短縮することができます。

取締役会は、法令または定款に定める事項の他、業務執行に関する重要事項を決定します。その決議は、取締役の6名以上が出席し、その出席取締役の過半数をもって行います。

< 投信運用の意思決定プロセス >



2 事業の内容及び営業の概況

委託会社は、株式会社住友銀行（現株式会社三井住友フィナンシャルグループ）および大和証券株式会社（現株式会社大和証券グループ本社）の戦略的提携により平成11年4月1日付で、大和投資顧問株式会

社と住銀投資顧問株式会社およびエス・ビー・アイ・エム投信株式会社の三社が合併して設立された会社です。

「投資信託及び投資法人に関する法律」に定める投資信託委託会社である委託会社は、証券投資信託の設定を行うとともに「金融商品取引法」に定める金融商品取引業者としてその運用（投資運用業）を行っています。また、「金融商品取引法」に定める投資助言業務を行っています。

平成27年12月末現在、委託会社が運用の指図を行っている投資信託の総ファンド数は、322本であり、その純資産総額は、約3,539,138百万円です（なお、親投資信託116本は、ファンド数及び純資産総額からは除いております。）。

種類	ファンド数	純資産総額
単位型株式投資信託	32	199,330百万円
追加型株式投資信託	265	3,192,453百万円
単位型公社債投資信託	25	147,354百万円
合計	322	3,539,138百万円

[次へ](#)

第2【その他の関係法人の概況】

1 名称、資本金の額及び事業の内容

原届出書の内容は下記事項の内容に訂正されます。

(1) 受託会社

名称	資本金の額（百万円） 平成27年9月末現在	事業の内容
株式会社りそな銀行	279,928	銀行法に基づき銀行業を営むとともに、金融機関の信託業務の兼営等に関する法律（兼営法）に基づき信託業務を営んでいます。

<参考：再信託受託会社（日本トラスティ・サービス信託銀行株式会社）の概要>

- ・資本金：51,000百万円（平成27年9月末現在）
- ・事業の内容：銀行法に基づき銀行業を営むとともに、金融機関の信託業務の兼営等に関する法律に基づき信託業務を営んでいます。
- ・再信託の目的：原信託契約にかかる信託事務の一部（信託財産の管理）を原信託受託会社から再信託受託会社（日本トラスティ・サービス信託銀行株式会社）へ委託するため、原信託財産の全てを再信託受託会社へ移管することを目的とします。

(2) 販売会社

名称	資本金の額（百万円） 平成27年9月末現在	事業の内容
ワイエム証券株式会社（注）	1,270	金融商品取引法に定める第一種金融商品取引業を営んでいます。

(注)ワイエム証券株式会社の資本金の額は、平成27年10月1日現在です。

以上

3 委託会社等の経理状況

- 1 . 委託会社の財務諸表は、「財務諸表等の用語、様式及び作成方法に関する規則」（昭和38年大蔵省令第59号。）並びに同規則第2条の規定に基づき、「金融商品取引業等に関する内閣府令」（平成19年8月6日内閣府令第52号。）により作成しております。
また、委託会社の間接財務諸表は、「中間財務諸表等の用語、様式及び作成方法に関する規則」（昭和52年大蔵省令第38号。）並びに同規則第38条及び第57条の規定に基づき、「金融商品取引業等に関する内閣府令」（平成19年内閣府令第52号。）により作成しております。
- 2 . 財務諸表及び中間財務諸表の記載金額は、千円未満の端数を切り捨てて表示しております。
- 3 . 委託会社は、金融商品取引法第193条の2第1項の規定に基づき、第43期事業年度（平成26年4月1日から平成27年3月31日まで）の財務諸表及び、第44期中間会計期間（平成27年4月1日から平成27年9月30日まで）の中間財務諸表について、有限責任 あずさ監査法人による監査を受けております。

[次へ](#)

(1) 貸借対照表

(単位:千円)

		第42期 (平成26年3月31日)	第43期 (平成27年3月31日)
資産の部			
流動資産			
現金・預金		17,588,077	19,107,074
前払費用		149,868	198,366
未収委託者報酬		2,410,896	3,278,499
未収運用受託報酬		895,204	1,001,357
未収収益		15,769	15,862
繰延税金資産		490,240	559,646
その他		13,019	7,378
流動資産計		21,563,076	24,168,184
固定資産			
有形固定資産			
建物	1	162,431	135,473
器具備品	1	68,912	48,230
土地		710	710
リース資産	1	9,490	6,166
有形固定資産計		241,544	190,580
無形固定資産			
ソフトウェア		173,597	105,376
ソフトウェア仮勘定		3,150	-
電話加入権		12,706	12,706
無形固定資産計		189,454	118,082
投資その他の資産			
投資有価証券		5,381,370	5,298,347
関係会社株式		1,169,774	1,169,774
従業員長期貸付金		2,299	3,738
長期差入保証金		511,366	510,636
出資金		132,660	82,660
繰延税金資産		611,818	561,097
その他		2,209	2,190
貸倒引当金		70,650	20,750
投資その他の資産計		7,740,848	7,607,693
固定資産計		8,171,846	7,916,356
資産合計		29,734,923	32,084,541

(単位：千円)

	第42期 (平成26年3月31日)	第43期 (平成27年3月31日)
負債の部		
流動負債		
リース債務	3,558	3,042
未払金	39,085	53,907
未払手数料	1,109,332	1,519,563
未払費用	1,020,908	1,178,272
未払法人税等	1,316,049	1,515,891
未払消費税等	118,950	620,431
賞与引当金	955,000	1,220,900
役員賞与引当金	80,000	87,600
その他	21,473	29,244
流動負債計	4,664,357	6,228,853
固定負債		
リース債務	6,569	3,527
退職給付引当金	1,391,001	1,459,244
役員退職慰労引当金	116,430	148,160
固定負債計	1,514,000	1,610,931
負債合計	6,178,358	7,839,785

(単位：千円)

	第42期 (平成26年3月31日)	第43期 (平成27年3月31日)
純資産の部		
株主資本		
資本金	2,000,000	2,000,000
資本剰余金		
資本準備金	156,268	156,268
資本剰余金合計	156,268	156,268
利益剰余金		
利益準備金	343,731	343,731
その他利益剰余金		

別途積立金	1,100,000	1,100,000
繰越利益剰余金	19,953,563	20,569,363
利益剰余金合計	21,397,294	22,013,094
株主資本合計	23,553,563	24,169,363
評価・換算差額等		
その他有価証券評価差額金	3,001	75,392
評価・換算差額等合計	3,001	75,392
純資産合計	23,556,565	24,244,756
負債純資産合計	29,734,923	32,084,541

(2) 損益計算書

(単位：千円)

	第42期 (自 平成25年4月1日 至 平成26年3月31日)	第43期 (自 平成26年4月1日 至 平成27年3月31日)
営業収益		
運用受託報酬	3,557,574	3,613,731
委託者報酬	27,766,163	30,077,141
その他営業収益	69,161	54,133
営業収益計	31,392,899	33,745,007
営業費用		
支払手数料	13,355,205	14,599,540
広告宣伝費	204,927	172,450
公告費	269	-
調査費		
調査費	1,191,119	1,225,517
委託調査費	3,772,225	3,858,570
委託計算費	145,854	166,866
営業雑経費		
通信費	35,588	35,132
印刷費	495,807	465,810
協会費	26,478	23,810
諸会費	2,206	2,207
その他	34,597	48,630
営業費用計	19,264,279	20,598,538
一般管理費		
給料		
役員報酬	201,630	201,630
給料・手当	2,983,202	2,893,443

賞与	92,691	99,464
退職金	5,583	4,787
福利厚生費	614,668	644,228
交際費	19,862	17,830
旅費交通費	167,353	149,324
租税公課	74,265	91,224
不動産賃借料	618,978	627,983
退職給付費用	222,235	225,474
固定資産減価償却費	77,093	58,879
賞与引当金繰入額	939,093	1,174,402
役員退職慰労引当金繰入額	38,530	38,530
役員賞与引当金繰入額	87,400	86,300
諸経費	290,905	250,480
一般管理費計	6,433,492	6,563,983
営業利益	5,695,126	6,582,484
営業外収益		
受取配当金	34,957	18,215
受取利息	3,291	3,072
投資有価証券売却益	68,331	71,459
為替差益	1,706	397
その他	11,918	12,418
営業外収益計	120,205	105,563
営業外費用		
投資有価証券売却損	23,470	764
営業外費用計	23,470	764
経常利益	5,791,861	6,687,284
特別利益		
ゴルフ会員権売却益	-	400
特別利益計	-	400
特別損失		
固定資産除却損	1,884	95
割増退職金	-	7,785
特別損失計	1,884	7,881
税引前当期純利益	5,789,977	6,679,803
法人税、住民税及び事業税	2,321,531	2,602,339
法人税等調整額	49,846	53,385
法人税等合計	2,271,684	2,548,953
当期純利益	3,518,293	4,130,849

(3) 株主資本等変動計算書

第42期（自平成25年4月1日至平成26年3月31日）

（単位：千円）

	株主資本					
	資本金	資本剰余金		利益剰余金	利益剰余金	
		資本準備金	資本剰余金 合計		利益準備金	その他利益剰余金
					別途積立金	繰越利益剰余金
当期末首残高	2,000,000	156,268	156,268	343,731	1,100,000	19,981,120
当期変動額						
剰余金の配当						3,545,850
当期純利益						3,518,293
株主資本以外の項目の当期変動額（純額）						
当期変動額合計						27,556
当期末残高	2,000,000	156,268	156,268	343,731	1,100,000	19,953,563

	株主資本		評価・換算差額等		純資産合計
	利益剰余金	株主資本合計	その他有価証券 評価差額金	評価・換算 差額等合計	
	利益剰余金 合計				
当期末首残高	21,424,851	23,581,120	59,183	59,183	23,640,304
当期変動額					
剰余金の配当	3,545,850	3,545,850			3,545,850
当期純利益	3,518,293	3,518,293			3,518,293
株主資本以外の項目の当期変動額（純額）			56,182	56,182	56,182
当期変動額合計	27,556	27,556	56,182	56,182	83,739
当期末残高	21,397,294	23,553,563	3,001	3,001	23,556,565

第43期（自平成26年4月1日至平成27年3月31日）

（単位：千円）

	株主資本					
	資本金	資本剰余金		利益剰余金	利益剰余金	
		資本準備金	資本剰余金 合計		利益準備金	その他利益剰余金
					別途積立金	繰越利益剰余金
当期末首残高	2,000,000	156,268	156,268	343,731	1,100,000	19,953,563
当期変動額						
剰余金の配当						3,515,050
当期純利益						4,130,849
株主資本以外の項目の当期変動額（純額）						
当期変動額合計						615,799
当期末残高	2,000,000	156,268	156,268	343,731	1,100,000	20,569,363

	株主資本		評価・換算差額等		純資産合計
	利益剰余金	株主資本合計	その他有価証券 評価差額金	評価・換算 差額等合計	
	利益剰余金 合計				
当期期首残高	21,397,294	23,553,563	3,001	3,001	23,556,565
当期変動額					
剰余金の配当	3,515,050	3,515,050			3,515,050
当期純利益	4,130,849	4,130,849			4,130,849
株主資本以外の項目の 当期変動額（純額）			72,391	72,391	72,391
当期変動額合計	615,799	615,799	72,391	72,391	688,190
当期末残高	22,013,094	24,169,363	75,392	75,392	24,244,756

[前へ](#) [次へ](#)

注記事項

重要な会計方針

<p>1. 有価証券の評価基準及び評価方法</p> <p>(1) 子会社株式及び関連会社株式 総平均法による原価法を採用しております。</p> <p>(2) その他有価証券</p> <p>時価のあるもの 決算日の市場価格等に基づく時価法（売却原価は総平均法により算出し、評価差額は全部純資産直入法により処理しております。）を採用しております。</p> <p>時価のないもの 総平均法による原価法を採用しております。</p>				
<p>2. 固定資産の減価償却の方法</p> <p>(1) 有形固定資産（リース資産を除く） 定率法を採用しております。 なお、主な耐用年数は以下のとおりであります。</p> <table><tr><td>建物</td><td>15～30年</td></tr><tr><td>器具備品</td><td>4～15年</td></tr></table> <p>(2) 無形固定資産（リース資産を除く） 定額法を採用しております。 なお、自社利用のソフトウェアについては、社内における利用可能期間（5年）に基づく定額法によっております。</p> <p>(3) リース資産 所有権移転外ファイナンス・リース取引に係るリース資産 リース期間を耐用年数とし、残存価額を零とする定額法を採用しております。</p>	建物	15～30年	器具備品	4～15年
建物	15～30年			
器具備品	4～15年			
<p>3. 引当金の計上基準</p> <p>(1) 貸倒引当金 債権の貸倒による損失に備えるため、一般債権については貸倒実績率により、貸倒懸念債権等の特定の債権については個別に回収可能性を検討し、回収不能見込額を計上しております。</p> <p>(2) 賞与引当金 従業員賞与の支払に備えるため、将来の支給見込額のうち当事業年度の負担額を計上しております。</p> <p>(3) 役員賞与引当金 役員賞与の支払に備えるため、将来の支給見込額のうち当事業年度の負担額を計上しております。</p> <p>(4) 退職給付引当金 従業員の退職給付に備えるため、社内規定に基づく当事業年度末の要支給額を計上しております。 これは、当社の退職金は、将来の昇給等による給付額の変動がなく、貢献度、能力及び実績に応じて、各事業年度ごとに各人別に勤務費用が確定するためです。</p> <p>(5) 役員退職慰労引当金 役員の退職慰労金の支払に備えるため、役員退職慰労金規程に基づく当事業年度末の要支給額を計上しております。</p>				
<p>4. その他財務諸表作成のための基本となる重要な事項</p> <p>(1) 消費税等の会計処理 消費税及び地方消費税の会計処理は、税抜方式によっております。</p>				

表示方法の変更

（貸借対照表関係）

前事業年度において、「流動負債」の「未払金」に含めていた「未払消費税等」は、金額的重要性が増したため、当事業年度より独立掲記することとしております。この表示方法の変更を反映させるため、前事業年度の財務諸表の組替えを行っております。

この結果、前事業年度の貸借対照表において、「流動負債」の「未払金」に表示していた158,035千円は、「未払金」39,085千円、「未払消費税等」118,950千円として組み替えております。

（貸借対照表関係）

第42期 (平成26年3月31日)		第43期 (平成27年3月31日)	
1.有形固定資産の減価償却累計額		1.有形固定資産の減価償却累計額	
建物	389,326千円	建物	416,284千円
器具備品	282,257千円	器具備品	241,990千円
リース資産	10,890千円	リース資産	10,452千円
2.保証債務		2.保証債務	
被保証者	従業員	被保証者	従業員
被保証債務の内容	住宅ローン	被保証債務の内容	住宅ローン
金額	11,273千円	金額	7,139千円

（株主資本等変動計算書関係）

第42期（自 平成25年4月1日 至 平成26年3月31日）

1.発行済株式に関する事項

（単位：千株）

株式の種類	当事業年度期首	増加	減少	当事業年度末
普通株式	3,850	-	-	3,850
合計	3,850	-	-	3,850

2.配当に関する事項

(1)配当金支払額

決議	株式の種類	配当金の総額 (千円)	1株当たり 配当額(円)	基準日	効力発生日
平成25年6月24日 定時株主総会	普通株式	3,545,850	921	平成25年3月31日	平成25年6月25日

(2)基準日が当事業年度に属する配当のうち、配当の効力発生日が翌事業年度となるもの

決議	株式の種類	配当金の総額 (千円)	配当の 原資	1株当たり 配当額 (円)	基準日	効力発生日
平成26年6月24日 定時株主総会	普通 株式	3,515,050	利益 剰余金	913	平成26年3月31日	平成26年6月25日

第43期（自 平成26年4月1日 至 平成27年3月31日）

1.発行済株式に関する事項

（単位：千株）

株式の種類	当事業年度期首	増加	減少	当事業年度末
普通株式	3,850	-	-	3,850
合計	3,850	-	-	3,850

2.配当に関する事項

(1)配当金支払額

決議	株式の種類	配当金の総額 (千円)	1株当たり 配当額(円)	基準日	効力発生日
平成26年6月24日 定時株主総会	普通株式	3,515,050	913	平成26年3月31日	平成26年6月25日

(2) 基準日が当事業年度に属する配当のうち、配当の効力発生日が翌事業年度となるもの

決議	株式の種類	配当金の総額 (千円)	配当の 原資	1株当たり 配当額 (円)	基準日	効力発生日
平成27年6月24日 定時株主総会	普通 株式	2,063,600	利益 剰余金	536	平成27年3月31日	平成27年6月25日

(金融商品関係)

1. 金融商品の状況に関する事項

(1) 金融商品に対する取組方針

当社は、投資運用業及び投資助言・代理業などの資産運用事業を行っております。余裕資金は安全で流動性の高い金融資産で運用し、銀行からの借入や社債の発行はありません。

安全性の高い金融商品での短期的な運用の他に、自社ファンドの設定に自己資本を投入しております。

その自己設定投信は、事業推進目的で保有しており、設定、解約又は償還に関しては、社内規定に従っております。

(2) 金融商品の内容及びそのリスク

主たる営業債権は、投資運用業等より発生する未収委託者報酬、未収運用受託報酬であります。

これらの債権は、全て1年以内の債権であり、そのほとんどが信託財産の中から支払われるため、回収不能となるリスクは極めて軽微であります。

投資有価証券は、その大半が事業推進目的で設定した投資信託であり、価格変動リスク及び為替変動リスクに晒されております。

未払手数料は、投資信託の販売に係る支払手数料であります。また、未払費用は、投資信託の運用に係る再委託手数料であります。

これらの債務は、全て1年以内の債務であります。

(3) 金融商品に係るリスク管理体制

信用リスク（取引先の契約不履行等に係るリスク）の管理

当社は、社内規定に従って取引先を選定し、担当部門で取引先の状況を定期的にモニタリングし、財務状況等の悪化等による回収懸念の早期把握や軽減を図っております。

市場リスク（為替や金利等の変動リスク）の管理

当社は、投資有価証券の一部を除いて、資金決済のほとんどを自国通貨で行っているため、為替の変動リスクは極めて限定的であります。

投資有価証券のうち自己設定投信については、その残高及び損益状況等を定期的に経営会議に報告しております。

また、デリバティブ取引についても行っておりません。

資金調達に係る流動性リスク（支払期日に支払いを実行できなくなるリスク）の管理

当社は、適時に資金繰計画を作成・更新するとともに、社内規定に従って手元流動性を維持することにより、流動性リスクを管理しております。

2. 金融商品の時価等に関する事項

貸借対照表計上額、時価及びこれらの差額については、次のとおりであります。なお、時価を把握することが極めて困難と認められるものは、次表に含めておりません（注2）を参照ください）。

第42期(平成26年3月31日)

(単位:千円)

	貸借対照表計上額	時価	差額
(1) 現金・預金	17,588,077	17,588,077	-
(2) 未収委託者報酬	2,410,896	2,410,896	-
(3) 未収運用受託報酬	895,204	895,204	-
(4) 投資有価証券 その他有価証券	5,330,234	5,330,234	-
資産計	26,224,413	26,224,413	-
(1) 未払手数料	1,109,332	1,109,332	-
(2) 未払費用(*1)	752,915	752,915	-
負債計	1,862,248	1,862,248	-

(*1) 金融商品に該当するものを表示しております。

第43期(平成27年3月31日)

(単位:千円)

	貸借対照表計上額	時価	差額
(1) 現金・預金	19,107,074	19,107,074	-
(2) 未収委託者報酬	3,278,499	3,278,499	-
(3) 未収運用受託報酬	1,001,357	1,001,357	-
(4) 投資有価証券 その他有価証券	5,247,212	5,247,212	-
資産計	28,634,143	28,634,143	-
(1) 未払手数料	1,519,563	1,519,563	-
(2) 未払費用(*1)	926,569	926,569	-
負債計	2,446,132	2,446,132	-

(*1) 金融商品に該当するものを表示しております。

(注1) 金融商品の時価の算定方法並びに有価証券に関する事項

資産

(1) 現金・預金、(2) 未収委託者報酬、及び(3) 未収運用受託報酬

これらは短期間で決済されるため、時価は帳簿価額にほぼ等しいことから、当該帳簿価額によっております。

(4) 投資有価証券

投資信託であり、公表されている基準価額によっております。また、保有目的ごとの有価証券に関する事項については、注記事項「有価証券関係」をご参照下さい。

負債

(1) 未払手数料、及び(2) 未払費用

これらは短期間で決済されるため、時価は帳簿価額にほぼ等しいことから、当該帳簿価額によっております。

(注2) 時価を把握することが極めて困難と認められる金融商品の貸借対照表計上額

(単位:千円)

区分	第42期(平成26年3月31日)	第43期(平成27年3月31日)
(1) その他有価証券 非上場株式	51,135	51,135
(2) 子会社株式 非上場株式	1,169,774	1,169,774
(3) 長期差入保証金	511,366	510,636

これらについては、市場価格がなく、時価を把握することが極めて困難と認められることから時価開示の対象としておりません。このため、(1) その他有価証券の非上場株式については

2. (4) 投資有価証券には含めておりません。

(注3) 金銭債権及び満期がある有価証券の決算日以後の償還予定額

第42期（平成26年3月31日）

（単位：千円）

	1年以内	1年超5年以内	5年超10年以内	10年超
現金・預金	17,588,077	-	-	-
未収委託者報酬	2,410,896	-	-	-
未収運用受託報酬	895,204	-	-	-
投資有価証券 その他有価証券の うち満期があるもの	1,141,800	1,960,844	1,113,993	-
合計	22,035,978	1,960,844	1,113,993	-

第43期（平成27年3月31日）

（単位：千円）

	1年以内	1年超5年以内	5年超10年以内	10年超
現金・預金	19,107,074	-	-	-
未収委託者報酬	3,278,499	-	-	-
未収運用受託報酬	1,001,357	-	-	-
投資有価証券 その他有価証券の うち満期のあるもの	428,800	2,113,200	149,744	-
合計	23,815,730	2,113,200	149,744	-

(有価証券関係)

1. 子会社株式

第42期（平成26年3月31日）

子会社株式（貸借対照表計上額、関係会社株式 1,169,774千円）は、市場価格がなく、時価を把握することが極めて困難と認められることから、記載しておりません。

第43期（平成27年3月31日）

子会社株式（貸借対照表計上額、関係会社株式 1,169,774千円）は、市場価格がなく、時価を把握することが極めて困難と認められることから、記載しておりません。

2. その他有価証券

第42期（平成26年3月31日）

（単位：千円）

区分	貸借対照表計上額	取得原価	差額
貸借対照表計上額が 取得原価を超えるもの			
その他 証券投資信託の受益証券	3,171,477	3,105,800	65,677
小計	3,171,477	3,105,800	65,677
貸借対照表計上額が 取得原価を超えないもの			
その他 証券投資信託の受益証券	2,158,757	2,219,774	61,017
小計	2,158,757	2,219,774	61,017
合計	5,330,234	5,325,574	4,660

(注) 非上場株式（貸借対照表計上額 51,135千円）については、市場価格がなく、時価を把握することが極めて困難と認められることから、上表の「その他有価証券」には含めておりません。

第43期（平成27年3月31日）

（単位：千円）

区分	貸借対照表計上額	取得原価	差額
貸借対照表計上額が 取得原価を超えるもの			
その他			
証券投資信託の受益証券	3,086,552	2,925,460	161,092
小計	3,086,552	2,925,460	161,092
貸借対照表計上額が 取得原価を超えないもの			
その他			
証券投資信託の受益証券	2,160,660	2,210,000	49,340
小計	2,160,660	2,210,000	49,340
合計	5,247,212	5,135,460	111,752

（注）非上場株式（貸借対照表計上額 51,135千円）については、市場価格がなく、時価を把握することが極めて困難と認められることから、上表の「その他有価証券」には含めておりません。

3. 当事業年度中に売却したその他有価証券

第42期（自 平成25年4月1日 至 平成26年3月31日）

（単位：千円）

種類	売却額	売却益の合計額	売却損の合計額
その他	2,506,861	68,331	23,470

第43期（自 平成26年4月1日 至 平成27年3月31日）

（単位：千円）

種類	売却額	売却益の合計額	売却損の合計額
その他	2,494,198	71,459	764

（退職給付関係）

1. 採用している退職給付制度の概要

当社は、退職金規程に基づく退職一時金制度のほか、確定拠出年金制度を採用しております。

なお、当社が有する退職一時金制度は、簡便法により退職給付引当金及び退職給付費用を計算しております。

2. 簡便法を適用した確定給付制度

（1）簡便法を採用した制度の、退職給付引当金の期首残高と期末残高の調整表

（単位：千円）

	第42期 （自 平成25年4月1日 至 平成26年3月31日）	第43期 （自 平成26年4月1日 至 平成27年3月31日）
退職給付引当金の期首残高	1,268,146	1,391,001
退職給付費用	162,502	162,604
退職給付の支払額	76,988	122,316
その他	37,340	27,955
退職給付引当金の期末残高	1,391,001	1,459,244

（注）その他は、転籍者の退職給付引当金受入れ額であります。

（2）退職給付債務及び年金資産の期末残高と貸借対照表に計上された退職給付引当金の調整表

（単位：千円）

	第42期 (平成26年3月31日)	第43期 (平成27年3月31日)
積立型制度の退職給付債務	-	-
年金資産	-	-
	-	-
非積立型制度の退職給付債務	1,391,001	1,459,244
貸借対照表に計上された負債と資産の純額	1,391,001	1,459,244
退職給付引当金	1,391,001	1,459,244
貸借対照表に計上された負債と資産の純額	1,391,001	1,459,244

(3) 退職給付費用

簡便法で計算した退職給付費用 第42期 162,502千円 第43期 162,604千円

3. 確定拠出制度

当社の確定拠出制度への要拠出額は、第42期は59,733千円、第43期は62,870千円であります。

(税効果会計関係)

1. 繰延税金資産及び繰延税金負債の発生の主な原因別の内訳

	(単位：千円)	
	第42期 (平成26年3月31日)	第43期 (平成27年3月31日)
(1) 流動資産		
繰延税金資産		
未払事業税	89,569	107,110
賞与引当金	339,980	404,117
社会保険料	33,038	33,528
未払事業所税	4,961	4,550
その他	22,690	19,871
繰延税金資産合計	490,240	569,179
繰延税金負債		
その他有価証券評価差額金	-	9,532
繰延税金負債合計	-	9,532
繰延税金資産の純額	490,240	559,646
(2) 固定資産		
繰延税金資産		
退職給付引当金	495,196	471,999
投資有価証券	2,469	2,243
ゴルフ会員権	32,333	11,618
役員退職慰労引当金	41,449	48,561
その他	76,831	67,362
繰延税金資産小計	648,280	601,785
評価性引当額	34,803	13,861
繰延税金資産合計	613,477	587,924
繰延税金負債		
その他有価証券評価差額金	1,659	26,826
繰延税金負債合計	1,659	26,826

繰延税金資産の純額	611,818	561,097
-----------	---------	---------

2. 法定実効税率と税効果会計適用後の法人税等の負担率との差異の原因となった主な項目別の内訳

	第42期 (平成26年3月31日)	第43期 (平成27年3月31日)
法定実効税率	-	35.6%
(調整)		
交際費等永久に損金に算入されない項目	-	0.56%
受取配当金等永久に益金に算入されない項目	-	0.02%
住民税均等割等	-	0.06%
税率変更による期末繰延税金資産の減額修正	-	1.22%
過年度法人税等	-	0.20%
特定外国子会社等留保課税	-	0.46%
その他	-	0.08%
税効果会計適用後の法人税等の負担率	-	38.16%

(注) 前事業年度は、法定実効税率と税効果会計適用後の法人税等の負担率との間の差異が法定実効税率の100分の5以下であるため注記を省略しております。

3. 法人税等の税率の変更による繰延税金資産の金額の修正

「所得税法等の一部を改正する法律」(平成27年法律第9号)及び「地方税法等の一部を改正する法律」(平成27年法律第2号)が平成27年3月31日に公布され、平成27年4月1日以後に開始する事業年度から法定実効税率が引き下げられることとなりました。

これに伴い、繰延税金資産及び繰延税金負債の計算に使用する法定実効税率は従来の35.6%から平成27年4月1日に開始する事業年度に解消が見込まれる一時差異については33.10%に、平成28年4月1日に開始する事業年度以降に解消が見込まれる一時差異については32.34%となります。

その結果、繰延税金資産の金額が97,507千円減少し、当事業年度に計上された法人税等調整額が100,931千円、その他有価証券評価差額金が3,424千円、それぞれ増加しております。

(セグメント情報等)

セグメント情報

1. 報告セグメントの概要

当社は、「投資・金融サービス業」の単一セグメントであるため、記載を省略しております。

関連情報

第42期(自平成25年4月1日至平成26年3月31日)

1. 製品及びサービスごとの情報

(単位:千円)

	投資信託委託業	投資一任業務	その他	合計
外部顧客からの営業収益	27,766,163	3,557,574	69,161	31,392,899

2. 地域ごとの情報

(1) 営業収益

本邦の顧客からの営業収益が損益計算書の営業収益の90%を超えるため記載を省略しております。

(2) 有形固定資産

本邦に所在している有形固定資産の金額が貸借対照表の有形固定資産の90%を超えるため、地域ごとの有形固定資産の記載を省略しております。

3. 主要な顧客ごとの情報

外部顧客からの営業収益のうち、損益計算書の営業収益10%以上を占める相手先がないため、記載は省略しております。

報告セグメントごとの固定資産の減損損失に関する情報

該当事項はありません。

報告セグメントごとののれんの償却額及び未償却残高に関する情報

該当事項はありません。

報告セグメントごとの負ののれん発生益に関する情報

該当事項はありません。

第43期（自 平成26年4月1日 至 平成27年3月31日）

1. 製品及びサービスごとの情報

（単位：千円）

	投資信託委託業	投資一任業務	その他	合計
外部顧客からの営業収益	30,077,141	3,613,731	54,133	33,745,007

2. 地域ごとの情報

(1) 営業収益

本邦の顧客からの営業収益が損益計算書の営業収益の90%を超えるため記載を省略しております。

(2) 有形固定資産

本邦に所在している有形固定資産の金額が貸借対照表の有形固定資産の90%を超えるため、地域ごとの有形固定資産の記載を省略しております。

3. 主要な顧客ごとの情報

外部顧客からの営業収益のうち、損益計算書の営業収益10%以上を占める相手先がないため、記載は省略しております。

報告セグメントごとの固定資産の減損損失に関する情報

該当事項はありません。

報告セグメントごとののれんの償却額及び未償却残高に関する情報

該当事項はありません。

報告セグメントごとの負ののれん発生益に関する情報

該当事項はありません。

（関連当事者との取引）

第42期（自 平成25年4月1日 至 平成26年3月31日）

兄弟会社等

属性	会社等の名称	住所	資本金 (億円)	事業の 内容又 は職業	議決権 等の所 有割合	関連当事 者 との関係	取引の内 容	取引 金額 (千円)	科目	期末 残高 (千円)
その他 の関係 会社の 子会社	大和証 券株式 会社	東京 都 千代 田区	1,000	証券業	-	当社投資信 託に係る事 務代行の委 託等	投資信託に 係る事務代 行手数料の 支払 1	5,613,672	未払 手数料 料	488,758

その他の関係会社の子会社	株式会社 三井住友銀行	東京都 千代田区	17,709	銀行業	-	当社投資信託に係る事務代行の委託等	投資信託に係る事務代行手数料の支払 1	3,142,899	未払手数料	277,360
--------------	----------------	-------------	--------	-----	---	-------------------	---------------------	-----------	-------	---------

取引条件及び取引条件の決定方針等

- 1 投資信託に係る事務代行手数料については、商品性格等を勘案し総合的に決定しております。
- 2 上記金額の内、取引金額には消費税が含まれておらず、期末残高には消費税が含まれています。

第43期（自 平成26年4月1日 至 平成27年3月31日）

兄弟会社等

属性	会社等の名称	住所	資本金 (億円)	事業の内容又は職業	議決権等の所有割合	関連当事者との関係	取引の内容	取引金額 (千円)	科目	期末残高 (千円)
その他の関係会社の子会社	大和証券株式会社	東京都千代田区	1,000	証券業	-	当社投資信託に係る事務代行の委託等	投資信託に係る事務代行手数料の支払 1	5,383,745	未払手数料	555,261
その他の関係会社の子会社	株式会社三井住友銀行	東京都千代田区	17,709	銀行業	-	当社投資信託に係る事務代行の委託等	投資信託に係る事務代行手数料の支払 1	2,695,822	未払手数料	344,291

取引条件及び取引条件の決定方針等

- 1 投資信託に係る事務代行手数料については、商品性格等を勘案し総合的に決定しております。
- 2 上記金額の内、取引金額には消費税が含まれておらず、期末残高には消費税が含まれています。

（1株当たり情報）

	第42期 (自 平成25年4月1日 至 平成26年3月31日)	第43期 (自 平成26年4月1日 至 平成27年3月31日)
1株当たり純資産額	6,118円59銭	6,297円34銭
1株当たり当期純利益金額	913円84銭	1,072円95銭

(注) 潜在株式調整後1株当たり当期純利益については、潜在株式が存在しないため記載しておりません。

1株当たりの当期純利益金額の算定上の基礎は、以下のとおりであります。

	第42期 (自 平成25年4月1日 至 平成26年3月31日)	第43期 (自 平成26年4月1日 至 平成27年3月31日)
当期純利益(千円)	3,518,293	4,130,849
普通株主に帰属しない金額(千円)	-	-
普通株式に係る当期純利益(千円)	3,518,293	4,130,849
普通株式の期中平均株式数(千株)	3,850	3,850

（重要な後発事象）

該当事項はありません。

[前へ](#) [次へ](#)

(1) 中間貸借対照表

(単位:千円)

		当中間会計期間 (平成27年9月30日)
資産の部		
流動資産		
現金・預金		18,778,727
前払費用		180,159
未収委託者報酬		3,862,059
未収運用受託報酬		1,178,890
未収収益		15,519
繰延税金資産		397,139
その他		7
流動資産計		24,412,504
固定資産		
有形固定資産		
建物	1	124,198
器具備品	1	78,687
土地		710
リース資産	1	4,504
有形固定資産計		208,100
無形固定資産		
投資その他の資産		
投資有価証券		5,542,410
関係会社株式		1,169,774
従業員長期貸付金		2,556
長期差入保証金		511,087
出資金		82,660
繰延税金資産		563,425
その他		3,823
貸倒引当金		20,750
投資その他の資産計		7,854,986
固定資産計		8,160,171
資産合計		32,572,675

(単位:千円)

当中間会計期間
(平成27年9月30日)

負債の部

流動負債

リース債務	2,258
未払金	15,900
未払手数料	1,715,666
未払費用	1,466,192
未払法人税等	1,432,769
未払消費税等	278,600
前受収益	61,768
賞与引当金	698,700
役員賞与引当金	51,600
その他	21,364
流動負債計	5,744,819

固定負債

リース債務	2,529
退職給付引当金	1,539,878
役員退職慰労引当金	81,525
固定負債計	1,623,933
負債合計	7,368,752

(単位：千円)

当中間会計期間
(平成27年9月30日)

純資産の部

株主資本

資本金	2,000,000
資本剰余金	

資本準備金	156,268
資本剰余金合計	156,268
利益剰余金	
利益準備金	343,731
その他利益剰余金	
別途積立金	1,100,000
繰越利益剰余金	21,577,173
利益剰余金合計	23,020,904
株主資本合計	25,177,173
評価・換算差額等	
その他有価証券評価差額金	26,749
評価・換算差額等合計	26,749
純資産合計	25,203,922
負債純資産合計	32,572,675

(2) 中間損益計算書

(単位:千円)

当中間会計期間	
(自 平成27年4月1日 至 平成27年9月30日)	
営業収益	
委託者報酬	17,123,820
運用受託報酬	2,235,300
その他営業収益	25,558
営業収益計	19,384,679
営業費用	11,463,175
一般管理費	1 3,361,892

営業利益	4,559,612
営業外収益	
受取配当金	12,059
受取利息	1,784
投資有価証券売却益	31,467
為替差益	70
雑収入	369
営業外収益計	45,750
営業外費用	
投資有価証券売却損	210
営業外費用計	210
経常利益	4,605,152
税引前中間純利益	4,605,152
法人税、住民税及び事業税	1,349,880
法人税等調整額	183,862
法人税等合計	1,533,742
中間純利益	3,071,410

(3) 中間株主資本等変動計算書

当中間会計期間（自 平成27年4月1日 至 平成27年9月30日）

（単位：千円）

	株主資本					
	資本金	資本剰余金		利益準備金	利益剰余金	
		資本準備金	資本剰余金 合計		その他利益剰余金	
					別途積立金	繰越利益剰余金
当期首残高	2,000,000	156,268	156,268	343,731	1,100,000	20,569,363
当中間期変動額						
剰余金の配当						2,063,600
中間純利益						3,071,410
株主資本以外の項目の当中間期変動額（純額）						
当中間期変動額合計	-	-	-	-	-	1,007,810
当中間期末残高	2,000,000	156,268	156,268	343,731	1,100,000	21,577,173

	株主資本		評価・換算差額等		純資産合計
	利益剰余金	株主資本合計	その他有価証券 評価差額金	評価・換算 差額等合計	
	利益剰余金 合計				
当期首残高	22,013,094	24,169,363	75,392	75,392	24,244,756
当中間期変動額					
剰余金の配当	2,063,600	2,063,600			2,063,600
中間純利益	3,071,410	3,071,410			3,071,410
株主資本以外の 項目の当中 間期変動額 (純額)			48,643	48,643	48,643
当中間期変動額 合計	1,007,810	1,007,810	48,643	48,643	956,166
当中間期末残高	23,020,904	25,177,173	26,749	26,749	25,203,922

注記事項

(重要な会計方針)

1. 資産の評価基準及び評価方法	<p>有価証券</p> <p>(1) 子会社株式 …総平均法による原価法</p> <p>(2) その他有価証券</p> <p>時価のあるもの…中間決算日の市場価格等に基づく時価法（評価差額は全部純資産直入法により処理し、売却原価は総平均法により算定）</p> <p>時価のないもの…総平均法による原価法</p>
2. 固定資産の減価償却の方法	<p>(1) 有形固定資産（リース資産を除く）</p> <p>定率法を採用しております。なお、主な耐用年数は以下のとおりであります。</p> <p>建物15年～30年、器具備品3年～16年</p> <p>(2) 無形固定資産（リース資産を除く）</p> <p>定額法を採用しております。なお、自社利用のソフトウェアについては、社内における利用可能期間（5年）に基づく定額法によっております。</p> <p>(3) 所有権移転外ファイナンス・リース取引に係るリース資産</p> <p>リース期間を耐用年数とし、残存価額を零とする定額法によっております。</p>

3. 引当金の計上基準	<p>(1) 貸倒引当金 債権の貸倒れによる損失に備えるため一般債権については貸倒実績率により、貸倒懸念債権等の特定の債権については個別に回収可能性を検討し、回収不能見込額を計上しております。</p> <p>(2) 賞与引当金 従業員賞与の支払に備えるため、将来の支給見込額のうち当中間会計期間の負担額を計上しております。</p> <p>(3) 役員賞与引当金 役員賞与の支払に備えるため、当事業年度における支給見込額の当中間会計期間の負担額を計上しております。</p> <p>(4) 退職給付引当金 従業員の退職給付に備えるため、社内規定に基づく当中間会計期間末の要支給額を計上しております。これは、当社の退職金は、将来の昇給等による給付額の変動がなく、貢献度、能力及び実績に応じて、各事業年度ごとに各人別に勤務費用が確定するためです。</p> <p>(5) 役員退職慰労引当金 役員の退職慰労金の支払に備えるため、役員退職慰労金規程に基づく当中間会計期間末の要支給額を計上しております。</p>
4. その他中間財務諸表作成のための基本となる重要な事項	<p>消費税等の会計処理 消費税及び地方消費税の会計処理は、税抜方式によっております。</p>

(表示方法の変更)

(中間貸借対照表関係)

前中間会計期間において、「流動負債」の「未払金」に含めていた「未払消費税等」は、金額的重要性が増したため、当中間会計期間より独立掲記することとしております。

(中間貸借対照表関係)

当中間会計期間(平成27年9月30日)	
1. 有形固定資産の減価償却累計額	693,700千円
2. 保証債務	
被保証者	従業員
被保証債務の内容	住宅ローン
金額	5,050千円

(中間損益計算書関係)

当中間会計期間(自平成27年4月1日 至 平成27年9月30日)		
1. 減価償却実施額	有形固定資産	24,973千円
	無形固定資産	25,649千円

(中間株主資本等変動計算書関係)

当中間会計期間(自平成27年4月1日 至 平成27年9月30日)				
1. 発行済株式に関する事項				
株式の種類	当事業年度期首	増加	減少	当中間会計期間末
普通株式(千株)	3,850	-	-	3,850

2. 配当に関する事項

配当金支払額

決議	株式の種類	配当金の総額(千円)	1株当たり配当額(円)	基準日	効力発生日
平成27年6月24日 定時株主総会	普通株式	2,063,600	536	平成27年3月31日	平成27年6月25日

(金融商品関係)

当中間会計期間(平成27年9月30日)

金融商品の時価等に関する事項

平成27年9月30日における中間貸借対照表計上額、時価及びこれらの差額については、次のとおりであります。

なお、時価を把握することが極めて困難と認められるものは、次表には含まれておりません。

(注2)をご参照ください。)

(単位:千円)

	中間貸借対照表計上額	時価	差額
(1) 現金・預金	18,778,727	18,778,727	-
(2) 未収委託者報酬	3,862,059	3,862,059	-
(3) 未収運用受託報酬	1,178,890	1,178,890	-
(4) 投資有価証券 その他有価証券	5,491,274	5,491,274	-
資産計	29,310,952	29,310,952	-
(1) 未払手数料	1,715,666	1,715,666	-
(2) 未払費用 1	1,164,735	1,164,735	-
負債計	2,880,401	2,880,401	-

(1) 金融商品に該当するものを表示しております。

(注1)金融商品の時価の算定方法並びに有価証券に関する事項

資産

(1) 現金・預金、(2) 未収委託者報酬、及び(3) 未収運用受託報酬

これらはすべて短期で決済されるため、時価は帳簿価額と近似していることから、当該帳簿価額によっております。

(4) 投資有価証券

投資信託であり、公表されている基準価額によっております。

また、保有目的ごとの有価証券に関する事項については、注記事項「有価証券関係」をご参照ください。

負債

(1) 未払手数料及び(2) 未払費用

これらはすべて短期で決済されるため、時価は帳簿価額と近似していることから、当該帳簿価額によっております。

(注2)時価を把握することが極めて困難と認められる金融商品

(単位:千円)

区分	中間貸借対照表計上額
(1) その他有価証券 非上場株式	51,135
(2) 子会社株式 非上場株式	1,169,774

(3) 長期差入保証金	511,087
-------------	---------

これらについては、市場価格がなく、時価を把握することが極めて困難と認められることから時価開示の対象としておりません。

(有価証券関係)

当中間会計期間（平成27年9月30日）

1. 子会社株式

子会社株式（中間貸借対照表計上額 関係会社株式1,169,774千円）は、市場価格がなく、時価を把握することが極めて困難と認められることから、記載しておりません。

2. その他有価証券

（単位：千円）

区 分	中間貸借対照表計上額	取得原価	差額
中間貸借対照表計上額が 取得原価を超えるもの 証券投資信託の受益証券	2,200,178	2,058,794	141,384
小計	2,200,178	2,058,794	141,384
中間貸借対照表計上額が 取得原価を超えないもの 証券投資信託の受益証券	3,291,095	3,393,055	101,959
小計	3,291,095	3,393,055	101,959
合計	5,491,274	5,451,849	39,425

（注）非上場株式（貸借対照表計上額 51,135千円）については、市場価格がなく、時価を把握することが極めて困難と認められることから、上表の「その他有価証券」には含めておりません。

(デリバティブ取引関係)

当中間会計期間（平成27年9月30日）

デリバティブ取引を利用しておりませんので、該当事項はありません。

(セグメント情報等)

セグメント情報

当中間会計期間（自 平成27年4月1日 至 平成27年9月30日）

当社は、「投資・金融サービス業」の単一セグメントであるため、記載を省略しております。

関連情報

当中間会計期間（自 平成27年4月1日 至 平成27年9月30日）

1. サービスごとの情報

（単位：千円）

	投資信託委託業	投資一任業務	その他	合計
外部顧客からの営業収益	17,123,820	2,235,300	25,558	19,384,679

2. 地域ごとの情報

(1) 営業収益

本邦の顧客からの営業収益が中間損益計算書の営業収益の90%を超えるため記載を省略しております。

(2) 有形固定資産

本邦に所在している有形固定資産の金額が中間貸借対照表の有形固定資産の金額の90%を超えるため、地域ごとの有形固定資産の記載を省略しております。

3. 主要な顧客ごとの情報

外部顧客からの営業収益のうち、中間損益計算書の営業収益の10%以上を占める相手先がないため、記載を省略しております。

報告セグメントごとの固定資産の減損損失に関する情報

当中間会計期間（自 平成27年4月1日 至 平成27年9月30日）

該当事項はありません。

報告セグメントごとののれんの償却額及び未償却残高に関する情報

当中間会計期間（自 平成27年4月1日 至 平成27年9月30日）

該当事項はありません。

報告セグメントごとの負ののれん発生益に関する情報

当中間会計期間（自 平成27年4月1日 至 平成27年9月30日）

該当事項はありません。

（1株当たり情報）

1株当たり純資産額及び算定上の基礎は、以下のとおりであります。

項目	当中間会計期間 (平成27年9月30日)
(1) 1株当たり純資産額	6,546円47銭
(算定上の基礎)	
純資産の部の合計額(千円)	25,203,922
純資産の部の合計額から控除する金額(千円)	-
普通株式に係る中間期末の純資産額(千円)	25,203,922
1株当たり純資産額の算定に用いられた中間期末の普通株式の数(千株)	3,850

1株当たり中間純利益金額及び算定上の基礎は、以下のとおりであります。

項目	当中間会計期間 (自 平成27年4月1日 至 平成27年9月30日)
(2) 1株当たり中間純利益金額	797円77銭
(算定上の基礎)	
中間純利益金額(千円)	3,071,410
普通株式に帰属しない金額(千円)	-
普通株式に係る中間純利益金額(千円)	3,071,410
普通株式の期中平均株式数(千株)	3,850

（注）潜在株式調整後1株当たり中間純利益金額については、潜在株式は存在しないため、記載しておりません。

（重要な後発事象）

該当事項はありません。

[前へ](#) [次へ](#)

4 利害関係人との取引制限

委託会社は、「金融商品取引法」の定めるところにより、利害関係人との取引について、次に掲げる行為が禁止されています。

- (1) 自己又はその取締役若しくは執行役との間における取引を行うことを内容とした運用を行うこと(投資者の保護に欠け、若しくは取引の公正を害し、又は金融商品取引業の信用を失墜させるおそれがないものとして内閣府令で定めるものを除きます。)
- (2) 運用財産相互間において取引を行うことを内容とした運用を行うこと(投資者の保護に欠け、若しくは取引の公正を害し、又は金融商品取引業の信用を失墜させるおそれがないものとして内閣府令で定めるものを除きます。)
- (3) 通常の見積りの条件と異なる条件であって取引の公正を害するおそれのある条件で、委託会社の親法人等(委託会社の総株主等の議決権の過半数を保有していることその他の当該金融商品取引業者と密接な関係を有する法人その他の団体として政令で定める要件に該当する者をいいます。以下(4)および(5)において同じ。)又は子法人等(委託会社が総株主等の議決権の過半数を保有していることその他の当該金融商品取引業者と密接な関係を有する法人その他の団体として政令で定める要件に該当する者をいいます。以下同じ。)と有価証券の売買その他の取引又は金融デリバティブ取引を行うこと。
- (4) 委託会社の親法人等又は子法人等の利益を図るため、その行う投資運用業に関して運用の方針、運用財産の額若しくは市場の状況に照らして不必要な取引を行うことを内容とした運用を行うこと。
- (5) 上記(3)および(4)に掲げるもののほか、委託会社の親法人等又は子法人等が関与する行為であって、投資者の保護に欠け、若しくは取引の公正を害し、又は金融商品取引業の信用を失墜させるおそれのあるものとして内閣府令で定める行為

5 その他

- (1) 定款の変更、事業譲渡または事業譲受、出資の状況その他の重要事項
当社の定款の変更に関しては、株主総会の決議が必要です。

- (2) 訴訟事件その他重要事項

委託会社およびファンドに重要な影響を与えると予想される訴訟事件等は発生していません。

委託会社の営業年度は、毎年4月1日より翌年3月31日までとし、営業年度末に決算を行います。

[前へ](#)

独立監査人の監査報告書

平成27年12月28日

大和住銀投信投資顧問株式会社
取締役会 御中

有限責任 あずさ監査法人

指定有限責任社員 公認会計士 飯田 浩司 印
業務執行社員

当監査法人は、金融商品取引法第193条の2第1項の規定に基づく監査証明を行うため、「ファンドの経理状況」に掲げられているYM・ジャパン・イノベーション・オープンの平成27年5月29日から平成27年11月24日までの特定期間の財務諸表、すなわち、貸借対照表、損益及び剰余金計算書、注記表並びに附属明細表について監査を行った。

財務諸表に対する経営者の責任

経営者の責任は、我が国において一般に公正妥当と認められる企業会計の基準に準拠して財務諸表を作成し適正に表示することにある。これには、不正又は誤謬による重要な虚偽表示のない財務諸表を作成し適正に表示するために経営者が必要と判断した内部統制を整備及び運用することが含まれる。

監査人の責任

当監査法人の責任は、当監査法人が実施した監査に基づいて、独立の立場から財務諸表に対する意見を表明することにある。当監査法人は、我が国において一般に公正妥当と認められる監査の基準に準拠して監査を行った。監査の基準は、当監査法人に財務諸表に重要な虚偽表示がないかどうかについて合理的な保証を得るために、監査計画を策定し、これに基づき監査を実施することを求めている。

監査においては、財務諸表の金額及び開示について監査証拠を入手するための手続が実施される。監査手続は、当監査法人の判断により、不正又は誤謬による財務諸表の重要な虚偽表示のリスクの評価に基づいて選択及び適用される。財務諸表監査の目的は、内部統制の有効性について意見表明するためのものではないが、当監査法人は、リスク評価の実施に際して、状況に応じた適切な監査手続を立案するために、財務諸表の作成と適正な表示に関連する内部統制を検討する。また、監査には、経営者が採用した会計方針及びその適用方法並びに経営者によって行われた見積りの評価も含め全体としての財務諸表の表示を検討することが含まれる。

当監査法人は、意見表明の基礎となる十分かつ適切な監査証拠を入手したと判断している。

監査意見

当監査法人は、上記の財務諸表が、我が国において一般に公正妥当と認められる企業会計の基準に準拠して、YM・ジャパン・イノベーション・オープンの平成27年11月24日現在の信託財産の状態及び同日をもって終了する特定期間の損益の状況をすべての重要な点において適正に表示しているものと認める。

利害関係

大和住銀投信投資顧問株式会社及びファンドと当監査法人又は業務執行社員との間には、公認会計士法の規定により記載すべき利害関係はない。

以上

(注1) 上記は監査報告書の原本に記載された事項を電子化したものであり、その原本は当社が別途保管しております。

(注2) XBRLデータは監査の対象には含まれていません。

[次へ](#)

独立監査人の監査報告書

平成27年 6月12日

大和住銀投信投資顧問株式会社
取締役会 御中

有限責任 あずさ監査法人

指定有限責任社員
業務執行社員 公認会計士 飯田 浩 司 印指定有限責任社員
業務執行社員 公認会計士 久野 佳 樹 印

当監査法人は、金融商品取引法第193条の2第1項の規定に基づく監査証明を行うため、「委託会社等の経理状況」に掲げられている大和住銀投信投資顧問株式会社の平成26年4月1日から平成27年3月31日までの第43期事業年度の財務諸表、すなわち、貸借対照表、損益計算書、株主資本等変動計算書、重要な会計方針及びその他の注記について監査を行った。

財務諸表に対する経営者の責任

経営者の責任は、我が国において一般に公正妥当と認められる企業会計の基準に準拠して財務諸表を作成し適正に表示することにある。これには、不正又は誤謬による重要な虚偽表示のない財務諸表を作成し適正に表示するために経営者が必要と判断した内部統制を整備及び運用することが含まれる。

監査人の責任

当監査法人の責任は、当監査法人が実施した監査に基づいて、独立の立場から財務諸表に対する意見を表明することにある。当監査法人は、我が国において一般に公正妥当と認められる監査の基準に準拠して監査を行った。監査の基準は、当監査法人に財務諸表に重要な虚偽表示がないかどうかについて合理的な保証を得るために、監査計画を策定し、これに基づき監査を実施することを求めている。

監査においては、財務諸表の金額及び開示について監査証拠を入手するための手続が実施される。監査手続は、当監査法人の判断により、不正又は誤謬による財務諸表の重要な虚偽表示のリスクの評価に基づいて選択及び適用される。財務諸表監査の目的は、内部統制の有効性について意見表明するためのものではないが、当監査法人は、リスク評価の実施に際して、状況に応じた適切な監査手続を立案するために、財務諸表の作成と適正な表示に関連する内部統制を検討する。また、監査には、経営者が採用した会計方針及びその適用方法並びに経営者によって行われた見積りの評価も含め全体としての財務諸表の表示を検討することが含まれる。

当監査法人は、意見表明の基礎となる十分かつ適切な監査証拠を入手したと判断している。

監査意見

当監査法人は、上記の財務諸表が、我が国において一般に公正妥当と認められる企業会計の基準に準拠して、大和住銀投信投資顧問株式会社の平成27年3月31日現在の財政状態並びに同日をもって終了する事業年度の経営成績をすべての重要な点において適正に表示しているものと認める。

利害関係

会社と当監査法人又は業務執行社員との間には、公認会計士法の規定により記載すべき利害関係はない。

以 上

(注1) 上記は監査報告書の原本に記載された事項を電子化したものであり、その原本は当社が別途保管しております。

(注2) XBRLデータは監査の対象には含まれていません。

[次へ](#)

独立監査人の中間監査報告書

平成27年12月11日

大和住銀投信投資顧問株式会社
取締役会 御中

有限責任 あずさ監査法人

指定有限責任社員
業務執行社員 公認会計士 飯田 浩 司 印指定有限責任社員
業務執行社員 公認会計士 梅 津 広 印

当監査法人は、金融商品取引法第193条の2第1項の規定に基づく監査証明を行うため、「委託会社等の経理状況」に掲げられている大和住銀投信投資顧問株式会社の平成27年4月1日から平成28年3月31日までの第44期事業年度の中間会計期間（平成27年4月1日から平成27年9月30日まで）に係る中間財務諸表、すなわち、中間貸借対照表、中間損益計算書、中間株主資本等変動計算書、重要な会計方針及びその他の注記について中間監査を行った。

中間財務諸表に対する経営者の責任

経営者の責任は、我が国において一般に公正妥当と認められる中間財務諸表の作成基準に準拠して中間財務諸表を作成し有用な情報を表示することにある。これには、不正又は誤謬による重要な虚偽表示のない中間財務諸表を作成し有用な情報を表示するために経営者が必要と判断した内部統制を整備及び運用することが含まれる。

監査人の責任

当監査法人の責任は、当監査法人が実施した中間監査に基づいて、独立の立場から中間財務諸表に対する意見を表明することにある。当監査法人は、我が国において一般に公正妥当と認められる中間監査の基準に準拠して中間監査を行った。中間監査の基準は、当監査法人に中間財務諸表には全体として中間財務諸表の有用な情報の表示に関して投資者の判断を損なうような重要な虚偽表示がないかどうかの合理的な保証を得るために、中間監査に係る監査計画を策定し、これに基づき中間監査を実施することを求めている。

中間監査においては、中間財務諸表の金額及び開示について監査証拠を入手するために年度監査と比べて監査手続の一部を省略した中間監査手続が実施される。中間監査手続は、当監査法人の判断により、不正又は誤謬による中間財務諸表の重要な虚偽表示のリスクの評価に基づいて、分析的手続等を中心とした監査手続に必要に応じて追加の監査手続が選択及び適用される。中間監査の目的は、内部統制の有効性について意見表明するためのものではないが、当監査法人は、リスク評価の実施に際して、状況に応じた適切な中間監査手続を立案するために、中間財務諸表の作成と有用な情報の表示に関連する内部統制を検討する。また、中間監査には、経営者が採用した会計方針及びその適用方法並びに経営者によって行われた見積りの評価も含め中間財務諸表の表示を検討することが含まれる。

当監査法人は、中間監査の意見表明の基礎となる十分かつ適切な監査証拠を入手したと判断している。

中間監査意見

当監査法人は、上記の中間財務諸表が、我が国において一般に公正妥当と認められる中間財務諸表の作成基準に準拠して、大和住銀投信投資顧問株式会社の平成27年9月30日現在の財政状態及び同日をもって終了する中間会計期間（平成27年4月1日から平成27年9月30日まで）の経営成績に関する有用な情報を表示しているものと認める。

利害関係

会社と当監査法人又は業務執行社員との間には、公認会計士法の規定により記載すべき利害関係はない。

以 上

(注1) 上記は中間監査報告書の原本に記載された事項を電子化したものであり、その原本は当社が別途保管しております。

(注2) XBRLデータは中間監査の対象には含まれていません。

[前へ](#)