

## 【表紙】

【提出書類】	有価証券届出書
【提出先】	関東財務局長
【提出日】	平成28年5月9日
【発行者名】	三菱UFJ国際投信株式会社
【代表者の役職氏名】	取締役社長 金上 孝
【本店の所在の場所】	東京都千代田区有楽町一丁目12番1号
【事務連絡者氏名】	伊藤 晃
【電話番号】	03-6250-4740
【届出の対象とした募集（売出）内国投資信託受益証券に係るファンドの名称】	北米ハードアセット・オープン（3ヵ月決算型） 為替ヘッジあり 北米ハードアセット・オープン（3ヵ月決算型） 為替ヘッジなし
【届出の対象とした募集（売出）内国投資信託受益証券の金額】	北米ハードアセット・オープン（3ヵ月決算型） 為替ヘッジあり 北米ハードアセット・オープン（3ヵ月決算型） 為替ヘッジなし  各ファンドにつき、上限1兆円
【縦覧に供する場所】	該当ありません

## 第一部【証券情報】

### （１）【ファンドの名称】

北米ハードアセット・オープン（３ヵ月決算型）為替ヘッジあり

北米ハードアセット・オープン（３ヵ月決算型）為替ヘッジなし

以上を総称して「ファンド」といい、各々を「各ファンド」ということがあります。

各ファンドについては、以下の略称を用いることがあります。

ファンドの名称		略称
北米ハードアセット・オープン （３ヵ月決算型）	為替ヘッジあり	３ヵ月決算型（為替ヘッジあり）
	為替ヘッジなし	３ヵ月決算型（為替ヘッジなし）

また、各ファンドの共通の内容はまとめて記載します。

### （２）【内国投資信託受益証券の形態等】

追加型証券投資信託の振替内国投資信託受益権です。

ファンドの委託者である三菱UFJ国際投信株式会社の依頼により、信用格付業者から提供され、もしくは閲覧に供された信用格付、または信用格付業者から提供され、もしくは閲覧に供される予定の信用格付はありません。

ファンドの受益権は、社債、株式等の振替に関する法律（以下「社振法」といいます。）の規定の適用を受けることとし、受益権の帰属は、後述の「(11) 振替機関に関する事項」に記載の振替機関および当該振替機関の下位の口座管理機関（社振法第２条に規定する「口座管理機関」をいい、振替機関を含め、以下「振替機関等」といいます。）の振替口座簿に記載または記録されることにより定まります（以下、振替口座簿に記載または記録されることにより定まる受益権を「振替受益権」といいます。）。委託者は、やむを得ない事情等がある場合を除き、当該振替受益権を表示する受益証券を発行しません。

### （３）【発行（売出）価額の総額】

各ファンド １兆円を上限とします。

### （４）【発行（売出）価格】

取得申込みの受付日の翌営業日の基準価額<sup>\*</sup>とします。

なお、原則として午後３時までに、取得申込みが行われ、かつ当該取得申込みに係る販売会社所定の事務手続きが完了したものを当日の受付分とします。

\* 「基準価額」とは、ファンドの資産総額から負債総額を控除した金額（純資産総額）をそのときの受益権総口数で除した１口当たりの純資産額をいいます。（ただし、便宜上１万口当たり換算した価額で表示することがあります。）

基準価額は、組入れる有価証券等の値動き等により日々変動します。

基準価額の照会先は、販売会社または以下の通りです。

三菱UFJ国際投信株式会社（信託契約に係る委託者であり、以下「委託会社」という場合があります。）

電話番号：0120-151034（お客様専用フリーダイヤル）

（受付時間は営業日の午前9時～午後5時）

ホームページ アドレス：<http://www.am.mufg.jp/>

（5）【申込手数料】

申込手数料は、取得申込みの受付日の翌営業日の基準価額に、3.24%（税抜3.00%）を上限として、販売会社がそれぞれ別に定める率を乗じて得た額とします。申込手数料は消費税および地方消費税（以下「消費税等」といいます。）相当額を含みます。

「自動けいぞく投資コース」（販売会社により名称が異なる場合があります。以下同じ。）に係る収益分配金の再投資による取得申込みについては、無手数料とします。

申込手数料の照会先は販売会社となります。

（6）【申込単位】

販売会社が定める単位（当初元本1口＝1円）

ただし、「自動けいぞく投資コース」に係る収益分配金の再投資による取得申込みについては、1口単位とします。

申込単位の照会先は販売会社となります。

（7）【申込期間】

平成28年5月10日から平成29年5月9日までです。

取得の申込みの受付は、日本における販売会社の営業日に限り行われます。

ただし、次のいずれかに該当する日（以下「申込不可日」といいます。）には、取得の申込みはできません。（申込不可日は、販売会社または委託会社において確認することができます。）

- ・ニューヨーク証券取引所の休業日
- ・ニューヨークの銀行の休業日

申込期間は、前記期間終了前に有価証券届出書を提出することによって更新される予定です。

（8）【申込取扱場所】

販売会社で申込みの取扱いを行います。

販売会社の照会先は以下の通りです。

三菱UFJ国際投信株式会社

電話番号：0120-151034（お客様専用フリーダイヤル）

（受付時間は営業日の午前9時～午後5時）

ホームページ アドレス：<http://www.am.mufg.jp/>

**( 9 ) 【払込期日】**

取得申込者は、申込代金<sup>\*</sup>を販売会社が指定する期日までに払込むものとします。

\* 申込代金は、申込金額（取得申込みの受付日の翌営業日の基準価額に申込口数を乗じて得た額）に、申込手数料（消費税等相当額を含みます。）を加算した額です。

各取得申込受付日の発行価額の総額は、追加信託が行われる日に委託会社の指定する口座を経由して、三菱UFJ信託銀行株式会社（信託契約に係る受託者であり、以下「受託会社」という場合があります。）の指定するファンドに係る口座に払込まれます。

**( 1 0 ) 【払込取扱場所】**

前記「(8)申込取扱場所」に同じです。

申込代金は取得の申込みを行った販売会社へ払込むものとします。

**( 1 1 ) 【振替機関に関する事項】**

株式会社証券保管振替機構

**( 1 2 ) 【その他】**

申込みの方法

- ・取得の申込みは、申込期間において、原則として販売会社の営業日の午後3時までに、販売会社所定の方法で行われます。取得申込みが行われ、かつ当該取得申込みに係る販売会社所定の事務手続きが完了したものを当日の受付分とします。
- ・取得の申込みのときに「分配金受取コース」（販売会社により名称が異なる場合があります。以下同じ。）または「自動けいぞく投資コース」のどちらかを選択することとなります。（原則として、コースを途中で変更することはできません。）

販売会社によっては、どちらか一方のみの取扱いとなる場合があります。（取扱いコースの照会先は販売会社となります。）

「自動けいぞく投資コース」を選択する場合には、初回の取得申込みのときに販売会社との間で、「自動けいぞく投資約款<sup>\*</sup>」に基づく契約の締結等の諸手続きが必要となります。

\* 販売会社によっては、当該契約または規定について、同様の権利義務関係を規定する名称の異なる契約または規定を使用することがあります。

日本以外の地域における発行

該当事項はありません。

その他留意事項

- a . 金融商品取引所（金融商品取引法第2条第16項に規定する金融商品取引所および金融商品取引法第2条第8項第3号口に規定する外国金融商品市場をいいます。以下同じ。）等における取引の停止、外国為替取引の停止、その他やむを得ない事情があるときは、各ファンドの取得申込みの受付を中止することおよびすでに受付けた取得の申込みの受付を取消すことがあります。
- b . 申込代金には利息をつけません。
- c . 振替受益権について

ファンドの受益権は、社振法の規定の適用を受け、前記「(11)振替機関に関する事項」に記載の振替機関の振替業に係る業務規程等の規則にしたがって取扱われるものとします。

ファンドの収益分配金、償還金、換金代金は、社振法および前記「(11)振替機関に関する事項」に記載の振替機関の業務規程その他の規則にしたがって支払われます。

（参考）

投資信託振替制度においては、ファンドの受益権の発生、消滅、移転をコンピュータシステムにて管理します。ファンドの設定、解約、償還等がコンピュータシステム上の帳簿（「振替口座簿」といいます。）への記載・記録によって行われますので、受益証券は発行されません。

## 第二部【ファンド情報】

### 第1【ファンドの状況】

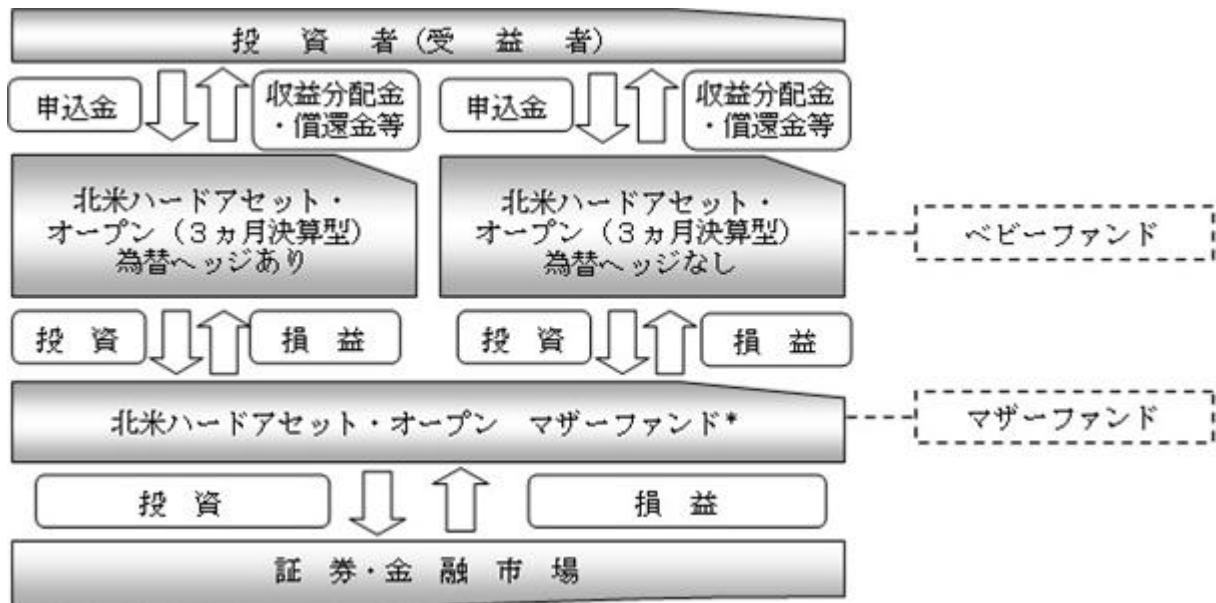
#### 1【ファンドの性格】

##### (1)【ファンドの目的及び基本的性格】

ファンドの目的

ファミリーファンド方式<sup>\*</sup>により、信託財産の成長を目指して運用を行います。

<sup>\*</sup> ファミリーファンド方式とは、受益者から投資された資金をまとめた投資信託をベビーファンドとし、その資金の全部または一部をマザーファンドに投資して、マザーファンドにおいて実質的な運用を行う仕組みです。



<sup>\*</sup> 「北米ハードアセット・オープン マザーファンド」については、以下「マザーファンド」という場合があります。

信託金の限度額

各ファンド合計で2,000億円です。

<sup>\*</sup> 委託会社は、受託会社と合意のうえ、信託金の限度額を変更することができます。

基本的性格

一般社団法人投資信託協会による商品分類および属性区分は、以下の通りです。

商品分類表  
<各ファンド>

単位型・追加型の別	投資対象地域	投資対象資産 (収益の源泉となる資産)
単位型投信	国内	株式
	海外	債券
		不動産投信
追加型投信	内外	その他資産
		資産複合

(注) 該当する部分を網掛け表示しています。

## 該当する商品分類の定義について

追加型投信	一度設定されたファンドであってもその後追加設定が行われ従来の信託財産とともに運用されるファンドをいう。
海外	目論見書又は投資信託約款において、組入資産による主たる投資収益が実質的に海外の資産を源泉とする旨の記載があるものをいう。
資産複合	目論見書又は投資信託約款において、株式、債券および不動産投信（リート）およびその他の資産のうち複数の資産による投資収益を実質的に源泉とするものをいう。

## 属性区分表

## &lt;3ヵ月決算型（為替ヘッジあり）&gt;

投資対象資産 (実際の組入資産)	決算頻度	投資対象地域	投資形態	為替ヘッジ
株式 一般 大型株 中小型株	年1回	グローバル (日本含む)		
	年2回	日本		
債券	年4回	北米	ファミリー ファンド	あり (フルヘッジ)
一般 公債 社債 その他債券 クレジット属性	年6回(隔月)	欧州		
	年12回(毎月)	アジア		
不動産投信	日々	オセアニア		
その他資産(投資信託証券 (株式、不動産投信))	その他	中南米	ファンド・ オブ・ファンズ	なし
		アフリカ		
		中近東(中東)		
資産複合		エマージング		

(注) 該当する部分を網掛け表示しています。

## &lt; 3ヵ月決算型（為替ヘッジなし） &gt;

投資対象資産 （実際の組入資産）	決算頻度	投資対象地域	投資形態	為替ヘッジ
株式 一般 大型株 中小型株	年1回 年2回	グローバル （日本含む） 日本		あり
債券 一般 公債 社債 その他債券 クレジット属性	年4回 年6回（隔月） 年12回（毎月）	北米 欧州 アジア	ファミリー ファンド	
不動産投信	日々	オセアニア		なし
その他資産（投資信託証券 （株式、不動産投信））	その他	中南米 アフリカ 中近東（中東）	ファンド・オブ・ファンズ	
資産複合		エマージング		

（注）該当する部分を網掛け表示しています。

## 該当する属性区分の定義について

その他資産 （投資信託証券（株式、 不動産投信））	投資信託証券（マザーファンド）を通じて、主として株式および不動産投信に投資する。
年4回	目論見書又は投資信託約款において、年4回決算する旨の記載があるものをいう。
北米	目論見書又は投資信託約款において、組入資産による投資収益が北米地域の資産を源泉とする旨の記載があるものをいう。
ファミリー ファンド	目論見書又は投資信託約款において、親投資信託（ファンド・オブ・ファンズにのみ投資されるものを除く。）を投資対象として投資するものをいう。
為替ヘッジあり（フル ヘッジ）	目論見書又は投資信託約款において、為替のフルヘッジ又は一部の資産に為替のヘッジを行う旨の記載があるもののうちフルヘッジを行うものをいう。
為替ヘッジなし	目論見書又は投資信託約款において、為替のヘッジを行わない旨の記載があるもの又は為替のヘッジを行う旨の記載がないものをいう。

属性区分に記載している「為替ヘッジ」は、対円での為替リスクに対するヘッジの有無を記載しております。

商品分類および属性区分の内容については、一般社団法人投資信託協会のホームページ（<http://www.toushin.or.jp/>）をご覧ください。



## ファンドの特色

- 1** 北米の金融商品取引所に上場（これに準ずるものを含みます。）されている、ハードアセットを保有・運営する企業の株式および不動産投資信託（リート）を主要投資対象とします。

- ◆ 主に米国とカナダの金融商品取引所に上場（これに準ずるものを含みます。）されている、株式および不動産投資信託（リート）に投資を行います。

## ハードアセットについて

- 当ファンドにおいて「ハードアセット」とは、インフラ関連施設や不動産といった、保有・運営することによりキャッシュフロー（施設使用料や賃料等の収入）を生み出す実物資産のことをいいます。

## インフラ関連施設の例



## 不動産の例



※上記はハードアセットの一例であり、全てを表示しているものではありません。

- ◆ 株式および不動産投資信託（リート）を合計した組入比率は、原則として高位を保ちます。

## リートとは

リートとは、複数の投資者から集めた資金等で様々な不動産に投資し、その投資先の不動産から生じる賃料や売却益等を投資者に配当金として分配する仕組みの商品です。

- 2** モルガン・スタンレー・インベストメント・マネジメント・インクに運用指図の権限を委託します。

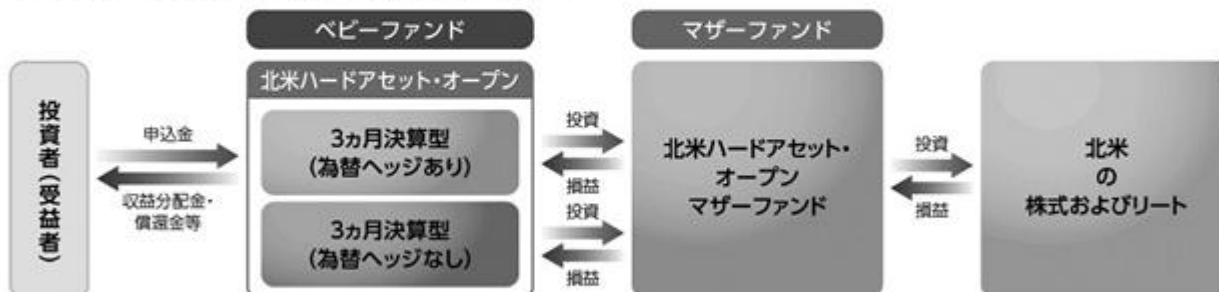
- ◆ 主として北米の株式および不動産投資信託（リート）に関する運用指図の権限を委託します。
- ◆ モルガン・スタンレー・インベストメント・マネジメント・インクは、モルガン・スタンレー・インベストメント・マネジメントの米国拠点です。
- ◆ モルガン・スタンレー・インベストメント・マネジメントは、モルガン・スタンレーの資産運用部門として世界20カ国に展開し、様々な運用戦略を世界の投資家に提供しています。（2015年12月末現在）

### 3 為替ヘッジの有無により、「為替ヘッジあり」「為替ヘッジなし」があります。

#### ■ ファンドのしくみ

ファミリーファンド方式により運用を行います。

ファミリーファンド方式とは、受益者から投資された資金をまとめた投資信託をベビーファンドとし、その資金の全部または一部をマザーファンドに投資して、マザーファンドにおいて実質的な運用を行う仕組みです。



◆ 「為替ヘッジあり」は、外貨建資産について、原則として対円で為替ヘッジを行い、為替変動リスクの低減をはかります。為替ヘッジに関しては、委託会社が行います。

「為替ヘッジなし」は、外貨建資産について、原則として為替ヘッジを行いません。

資金動向や市況動向、残存信託期間等の事情によっては、特色1、特色3のような運用ができない場合があります。

### 4 3ヵ月に1回決算を行い、収益の分配を行います。

◆ 毎年2、5、8、11月の10日(休業日の場合は翌営業日)に決算を行い、収益分配方針に基づいて分配を行います。

収益分配方針

- 分配対象額の範囲は、経費控除後の配当等収益と売買益(評価益を含みます。)等の全額とします。
- 委託会社が基準価額水準、市況動向、残存信託期間等を勘案して、分配金額を決定します。(ただし、分配対象収益が少額の場合には分配を行わない場合もあります。)

原則として、決算日の基準価額水準が当初元本額10,000円(10,000口当たり)を超えている場合には、当該超えている部分について、分配対象額の範囲内で、全額分配を行います。(資金動向や市況動向等により変更する場合があります。)



上記はイメージ図であり、将来の収益分配金の支払いおよびその金額について示唆、保証するものではなく、委託会社の判断により、分配を行わない場合もあります。

## 収益分配金に関する留意事項

- ◆分配金は、預貯金の利息とは異なり、投資信託の純資産から支払われますので、分配金が支払われると、その金額相当分、基準価額は下がります。



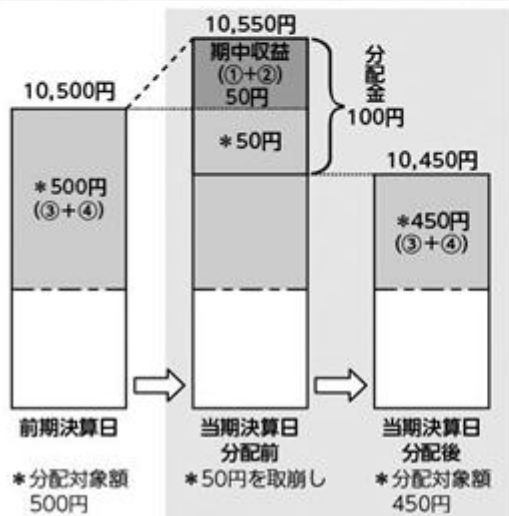
- ◆分配金は、計算期間中に発生した収益（経費控除後の配当等収益および評価益を含む売買益）を超えて支払われる場合があります。その場合、当期決算日の基準価額は前期決算日と比べて下落することになります。また、分配金の水準は、必ずしも計算期間におけるファンドの収益率を示すものではありません。

分配対象額は、①経費控除後の配当等収益および②経費控除後の評価益を含む売買益ならびに③分配準備積立金および④収益調整金です。

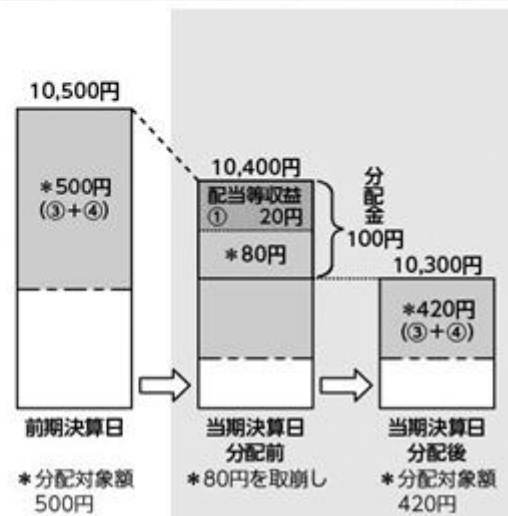
分配金は、分配方針に基づき、分配対象額から支払われます。

### 計算期間中に発生した収益を超えて支払われる場合

#### 前期決算日から基準価額が上昇した場合



#### 前期決算日から基準価額が下落した場合



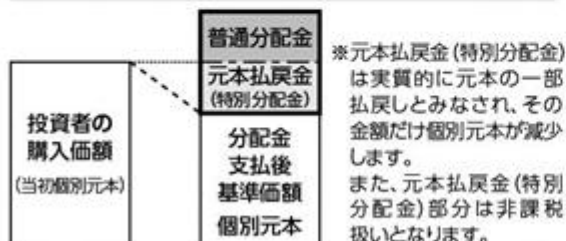
※上記はイメージであり、実際の分配金額や基準価額を示唆するものではありませんのでご注意ください。

分配準備積立金：当期の①経費控除後の配当等収益および②経費控除後の評価益を含む売買益のうち、当期分配金として支払わなかった残りの金額をいいます。信託財産に留保され、次期以降の分配金の支払いに充当できる分配対象額となります。

収益調整金：追加型投資信託で追加設定が行われることによって、既存の受益者への収益分配可能額が薄まらないようにするために設けられた勘定です。

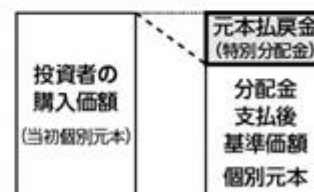
- ◆投資者のファンドの購入価額によっては、分配金の一部または全部が、実質的には元本の一部払戻しに相当する場合があります。ファンド購入後の運用状況により、分配金額より基準価額の値上がり小さかった場合も同様です。

#### 分配金の一部が元本の一部払戻しに相当する場合



※元本払戻金(特別分配金)は実質的に元本の一部払戻しとみなされ、その金額だけ個別元本が減少します。また、元本払戻金(特別分配金)部分是非課税扱いとなります。

#### 分配金の全部が元本の一部払戻しに相当する場合



普通分配金：個別元本(投資者のファンドの購入価額)を上回る部分からの分配金です。

元本払戻金(特別分配金)：個別元本を下回る部分からの分配金です。分配後の投資者の個別元本は、元本払戻金(特別分配金)の額だけ減少します。

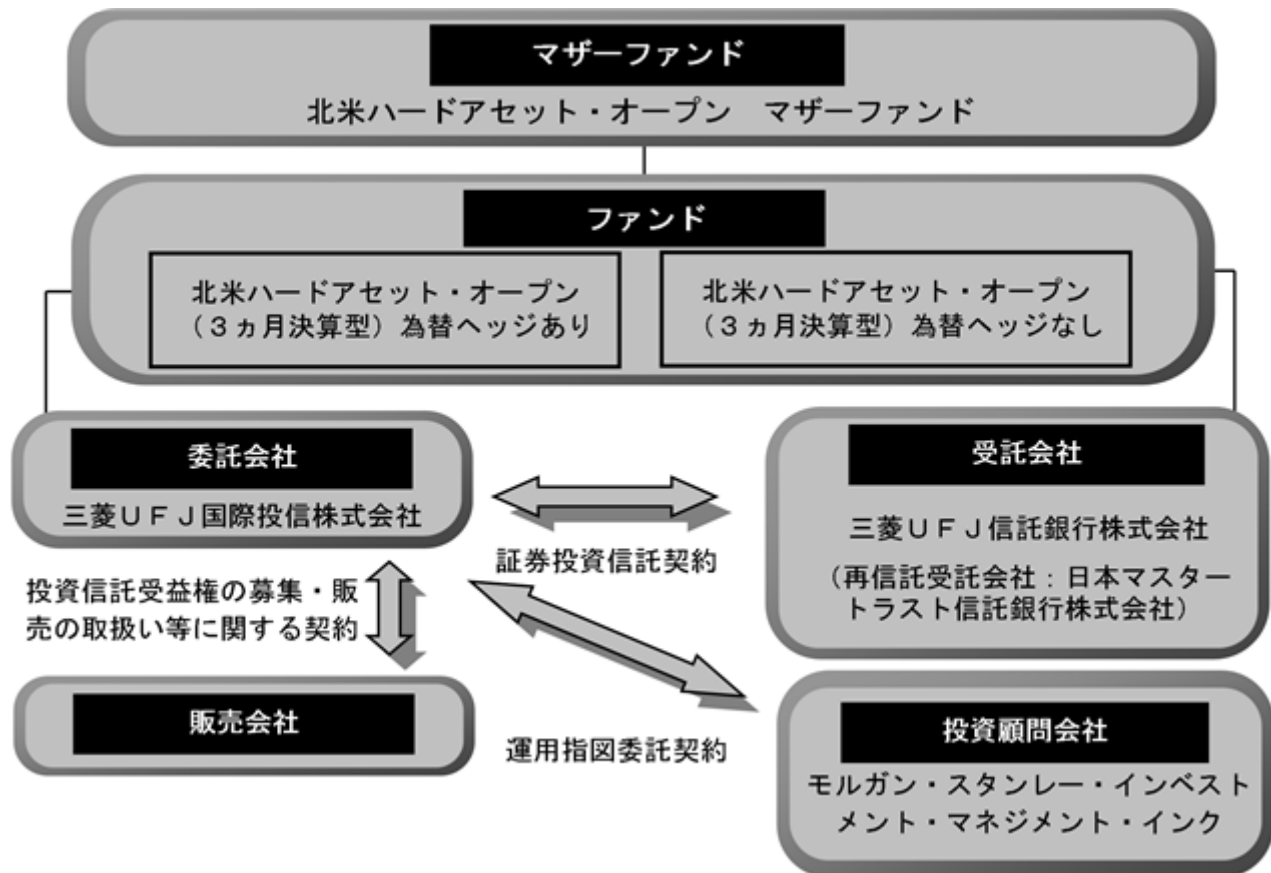
## (2) 【ファンドの沿革】

平成26年2月13日 証券投資信託契約締結、設定、運用開始

平成27年7月1日 ファンドの委託会社としての業務を国際投信投資顧問株式会社から  
三菱UFJ国際投信株式会社に承継

## (3) 【ファンドの仕組み】

ファンドの仕組み



委託会社およびファンドの関係法人の名称、ファンドの運営上の役割

- a. 委託会社（三菱UFJ国際投信株式会社）  
ファンドの運用指図、運用報告書の作成等を行います。
- b. 受託会社（三菱UFJ信託銀行株式会社、再信託受託会社：日本マスタートラスト信託銀行株式会社）  
ファンドの財産の保管および管理等を行います。
- c. 投資顧問会社（モルガン・スタンレー・インベストメント・マネジメント・インク）  
マザーファンドの運用指図等を行います。
- d. 販売会社  
受益権の募集の取扱い、一部解約の実行の請求の受付、収益分配金の再投資ならびに収益分配金、一部解約金および償還金の支払いの取扱い等を行います。

委託会社が関係法人と締結している契約の概要

- a. 証券投資信託契約（委託会社と受託会社との契約）  
証券投資信託の運用の基本方針、運営方法ならびに委託会社、受託会社および受益者との権利義務関係ならびに受益権の取扱い方法等が定められています。

- b. 運用指図委託契約（委託会社と投資顧問会社との契約）  
マザーファンドの運用指図に関する権限委託の内容およびこれに係る事務の内容ならびに投資顧問会社が受ける投資顧問報酬等が定められています。
- c. 投資信託受益権の募集・販売の取扱い等に関する契約（委託会社と販売会社との契約）  
受益権の募集・販売の取扱い、一部解約事務ならびに収益分配金、一部解約金および償還金の受益者への支払いの取扱いに関する方法等が定められています。

## 委託会社の概況

- a. 資本金（平成28年2月末現在）  
2,000百万円
- b. 沿革  
平成9年5月 東京三菱投信投資顧問株式会社が証券投資信託委託業務を開始  
平成16年10月 東京三菱投信投資顧問株式会社と三菱信アセットマネジメント株式会社が合併、商号を三菱投信株式会社に変更  
平成17年10月 三菱投信株式会社とユーエフジェイパートナーズ投信株式会社が合併、商号を三菱UFJ投信株式会社に変更  
平成27年7月 三菱UFJ投信株式会社と国際投信投資顧問株式会社が合併、商号を三菱UFJ国際投信株式会社に変更
- c. 大株主の状況（平成28年2月末現在）

氏名または名称	住所	所有株式数	比率
三菱UFJ信託銀行株式会社	東京都千代田区丸の内一丁目4番5号	107,855株	50.97%
三菱UFJ証券ホールディングス株式会社	東京都千代田区丸の内二丁目5番2号	71,969株	34.01%
株式会社三菱東京UFJ銀行	東京都千代田区丸の内二丁目7番1号	31,757株	15.00%

- d. 金融商品取引業者登録番号  
金融商品取引業者 関東財務局長（金商）第404号

## 2【投資方針】

## (1)【投資方針】

## 基本方針

ファミリーファンド方式により、信託財産の成長を目指して運用を行います。

## 投資態度

3ヵ月決算型（為替ヘッジあり）	3ヵ月決算型（為替ヘッジなし）
a. マザーファンド受益証券を主要投資対象とします。	
b. マザーファンド受益証券への投資を通じて、北米の金融商品取引所に上場（これに準ずるものを含みます。）されている、ハードアセット <sup>*</sup> を保有・運営する企業の株式および不動産投資信託証券を主要投資対象とし、信託財産の成長を目指します。 * この投資信託において「ハードアセット」とは、インフラ関連施設や不動産といった、保有・運営することによりキャッシュフロー（施設使用料や賃料等の収入）を生み出す実物資産のことをいいます。	
c. 株式および不動産投資信託証券を合計した実質組入比率は、原則として高位を保ちます。	
d. 実質外貨建資産については、原則として対円で為替ヘッジを行い、為替変動リスクの低減をはかります。	d. 実質外貨建資産については、原則として為替ヘッジを行いません。
e. 資金動向や市況動向、残存信託期間等の事情によっては、前記のような運用ができない場合があります。	

## 運用の形態等

ファミリーファンド方式により運用を行います。

## （２）【投資対象】

マザーファンド受益証券への投資を通じて、北米の金融商品取引所に上場（これに準ずるものを含みます。）されている、ハードアセットを保有・運営する企業の株式および不動産投資信託証券を主要投資対象とします。

### 投資の対象とする資産の種類

ファンドにおいて投資の対象とする資産の種類は、次に掲げる特定資産（投資信託及び投資法人に関する法律第2条第1項で定めるものをいいます。以下同じ。）とします。

- a．有価証券
- b．デリバティブ取引（金融商品取引法第2条第20項に規定するものをいい、（5）投資制限 信託約款に定める投資制限の ないし および に定めるものに限ります。）に係る権利
- c．約束手形
- d．金銭債権

### 運用の指図範囲

委託会社は、信託金を、主として、三菱UFJ国際投信株式会社を委託者とし、三菱UFJ信託銀行株式会社を受託者として締結された北米ハードアセット・オープン マザーファンドの受益証券のほか、次の有価証券（金融商品取引法第2条第2項の規定により有価証券とみなされる同項各号に掲げる権利を除きます。）に投資することを指図します。

- a．株券または新株引受権証券
- b．国債証券
- c．地方債証券
- d．特別の法律により法人の発行する債券
- e．社債券（新株引受権証券と社債券とが一体となった新株引受権付社債券（以下「分離型新株引受権付社債券」といいます。）の新株引受権証券を除きます。）
- f．特定目的会社に係る特定社債券（金融商品取引法第2条第1項第4号で定めるものをいいます。）
- g．特別の法律により設立された法人の発行する出資証券（金融商品取引法第2条第1項第6号で定めるものをいいます。）
- h．協同組織金融機関に係る優先出資証券（金融商品取引法第2条第1項第7号で定めるものをいいます。）
- i．特定目的会社に係る優先出資証券または新優先出資引受権を表示する証券（金融商品取引法第2条第1項第8号で定めるものをいいます。）
- j．コマーシャル・ペーパー
- k．新株引受権証券（分離型新株引受権付社債券の新株引受権証券を含みます。以下同じ。）および新株予約権証券
- l．外国または外国の者の発行する証券または証書で、a．からk．の証券または証書の性質を有するもの
- m．投資信託または外国投資信託の受益証券（金融商品取引法第2条第1項第10号で定めるものをいいます。）
- n．投資証券もしくは投資法人債券または外国投資証券（金融商品取引法第2条第1項第11号で定めるものをいいます。）
- o．外国貸付債権信託受益証券（金融商品取引法第2条第1項第18号で定めるものをいいます。）
- p．オプションを表示する証券または証書（金融商品取引法第2条第1項第19号で定めるものをいい、有価証券に係るものに限ります。）

- q．預託証券（金融商品取引法第2条第1項第20号で定めるものをいいます。）
- r．外国法人が発行する譲渡性預金証券
- s．指定金銭信託の受益証券（金融商品取引法第2条第1項第14号で定める受益証券発行信託の受益証券に限ります。）
- t．貸付債権信託受益権であって金融商品取引法第2条第1項第14号で定める受益証券発行信託の受益証券に表示されるべきもの
- u．外国の者に対する権利でt．の有価証券の性質を有するもの

なお、a．の証券または証書、l．およびq．の証券または証書のうちa．の証券または証書の性質を有するものを以下「株式」といい、b．からf．までの証券、n．の証券のうち投資法人債券ならびにl．およびq．の証券または証書のうちb．からf．までの証券の性質を有するものを以下「公社債」といい、m．の証券およびn．の証券（投資法人債券を除きます。）を以下「投資信託証券」といいます。

#### 金融商品の指図範囲

委託会社は、信託金を、前記の有価証券のほか、次に掲げる金融商品（金融商品取引法第2条第2項の規定により有価証券とみなされる同項各号に掲げる権利を含みます。）により運用することを指図することができます。

- a．預金
- b．指定金銭信託（金融商品取引法第2条第1項第14号に規定する受益証券発行信託を除きます。）
- c．コール・ローン
- d．手形割引市場において売買される手形
- e．貸付債権信託受益権であって金融商品取引法第2条第2項第1号で定めるもの
- f．外国の者に対する権利でe．の権利の性質を有するもの

#### 特別な場合の金融商品による運用

前記の規定にかかわらず、ファンドの設定、解約、償還への対応および投資環境の変動等への対応で、委託会社が運用上必要と認めるときには、委託会社は、信託金を、前記のa．からf．までに掲げる金融商品により運用することの指図ができます。

#### その他の投資対象

- a．先物取引等
- b．スワップ取引
- c．金利先渡取引および為替先渡取引
- d．直物為替先渡取引



## (3) 【運用体制】

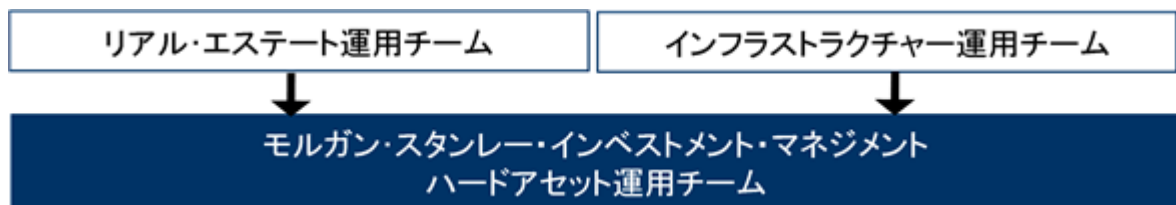
委託会社は、マザーファンドの運用の指図に関する権限を「モルガン・スタンレー・インベストメント・マネジメント・インク」に委託します。

モルガン・スタンレー・インベストメント・マネジメント・インクおよび委託会社の運用体制は次の通りです。

モルガン・スタンレー・インベストメント・マネジメント・インクの運用体制（平成28年2月末現在）

モルガン・スタンレー・インベストメント・マネジメント・インクは、モルガン・スタンレー・インベストメント・マネジメント（以下「MSIM」ということがあります。）の米国法人です。マザーファンドの運用は、MSIMのリアル・エステート運用チームおよびインフラストラクチャー運用チームにより構成される「ハードアセット運用チーム」による情報を基に、モルガン・スタンレー・インベストメント・マネジメント・インクのファンド・マネジャーが行います。

モルガン・スタンレー・インベストメント・マネジメント  
「ハードアセット運用チーム」の運用体制



ファンド毎の運用ガイドラインや投資制限の遵守を徹底するために、コンプライアンス部門は、売買執行前と後にトレード内容の確認を行います。

モルガン・スタンレー・インベストメント・マネジメント・インクの運用体制に関する社内規則等は次の通りです。

- a. 投資顧問会社として米SEC（Securities and Exchange Commission）に登録しており、その監督を受けています。
- b. 投資顧問法（Investment Advisers Act of 1940）の諸規則を遵守して、方針及び手続きを設定しています。

委託会社の運用体制（平成28年2月末現在）

a. 運用部門の役割

ファンドの運用を行うとともに、モルガン・スタンレー・インベストメント・マネジメント・インクの運用が、マザーファンドの運用ガイドラインを遵守して行われているかを日々チェックします。

b. トレーディング担当部署の役割

「3ヵ月決算型（為替ヘッジあり）」における為替取引を行います。

c. コンプライアンス担当部署の役割

ファンドおよびマザーファンドの運用について、法令等の遵守状況に関し、定期的にチェックします。

d. リスク管理担当部署の役割

ファンドおよびマザーファンドの運用実績の状況について定期的に評価を行います。また、マザーファンドの評価結果については運用部門および関係各部を通じてモルガン・スタンレー・インベストメント・マネジメント・インクに通知することがあります。

#### 参考

- ・ファンドの運用は、運用部門のファンドマネージャー2名程度で行います。
- ・トレーディング担当部署においては30名程度、リスク管理およびコンプライアンスの各担当部署においては総勢40～50名程度で上記業務に当たります。

関係法人に関する管理体制は次の通りです。

委託会社は、投資顧問会社の業務執行状況等に基づき、定期的に適正性を確認します。

また、受託会社については、年1回、内部統制の整備および運用状況に関する報告書を入手し、その内容の確認を行っています。

（注）組織変更等により前記の名称、人数または内容等は変更となる場合があります。

#### （４）【分配方針】

##### 収益分配方針

毎年2、5、8、11月の10日（休業日の場合は翌営業日とします。）に決算を行い、原則として以下の方針により分配を行います。

##### a．分配対象収益額の範囲

経費控除後の配当等収益と売買益（評価益を含みます。）等の全額とします。

なお、前期から繰越された分配準備積立金および収益調整金中のその他調整金は、全額分配に使用することができます。

##### b．分配対象収益についての分配方針

委託会社が基準価額水準、市況動向、残存信託期間等を勘案して、分配金額を決定します。（ただし、分配対象収益が少額の場合には分配を行わないこともあります。）

原則として、決算日の基準価額水準が、当初元本額10,000円（10,000口当たり）を超えている場合には、当該超えている部分について、分配対象収益額の範囲内で、全額分配を行います。（資金動向や市況動向等により変更する場合があります。）  
なお、分配対象収益額の範囲は、繰越分を含めた経費控除後の配当等収益と売買益（評価益を含みます。）の全額とします。

##### c．留保益の運用方針

留保益については、特に制限を設けず、運用の基本方針に則した運用を行います。

##### 収益分配金の交付

##### a．「分配金受取コース」

収益分配金は、税金を差引いた後、毎計算期間の終了日後1ヵ月以内の委託会社の指定する日（原則として決算日から起算して5営業日以内）から、販売会社において、受益者に支払います。

##### b．「自動けいぞく投資コース」

収益分配金は、税金を差引いた後、「自動けいぞく投資契約<sup>\*</sup>」に基づいて、決算日の基準価額により自動的に無手数料で全額再投資されます。

<sup>\*</sup> 販売会社によっては、当該契約または規定について、同様の権利義務関係を規定する名称の異なる契約または規定を使用することがあります。

## 収益の分配方式

- a．信託財産から生ずる毎計算期末における利益は、次の方法により処理します。
- (a) 配当金、利子、貸付有価証券に係る品貸料およびこれらに類する収益から支払利息を控除した額（「配当等収益」といいます。）は、諸経費、信託報酬（当該諸経費、信託報酬は、消費税および地方消費税（以下「消費税等」といいます。）相当額を含みます。）を控除した後、その残金を受益者に分配することができます。なお、次期以降の分配にあてるため、その一部を分配準備積立金として積立てることができます。
  - (b) 売買損益に評価損益を加減した利益金額（「売買益」といいます。）は、諸経費、信託報酬（当該諸経費、信託報酬は、消費税等相当額を含みます。）を控除し、繰越欠損金のあるときは、その全額を売買益をもって補てんした後、受益者に分配することができます。なお、次期以降の分配にあてるため、分配準備積立金として積立てることができます。
- b．毎計算期末において、信託財産につき生じた損失は、次期に繰越します。

## (5) 【投資制限】

## 信託約款に定める投資制限

## マザーファンド受益証券への投資

マザーファンド受益証券への投資割合は、制限を設けません。

## 株式および上場不動産投資信託への投資

株式および上場不動産投資信託（金融商品取引所に上場（これに準ずるものを含みます。）されている不動産投資信託証券をいいます。以下同じ。）への実質投資割合は、制限を設けません。

## 外貨建資産への投資

外貨建資産への実質投資割合は、制限を設けません。

## 新株引受権証券等への投資

委託会社は、取得時において信託財産に属する新株引受権証券および新株予約権証券の時価総額とマザーファンドの信託財産に属する新株引受権証券および新株予約権証券の時価総額のうち信託財産に属するとみなした額との合計額が、信託財産の純資産総額の100分の20を超えることとなる投資の指図をしません。なお、信託財産に属するとみなした額とは、信託財産に属するマザーファンドの時価総額に、マザーファンドの信託財産の純資産総額に占める当該新株引受権証券および新株予約権証券の時価総額の割合を乗じて得た額をいいます。

## 投資する株式等の範囲

- a．委託会社が投資することを指図する株式、新株引受権証券および新株予約権証券は、金融商品取引所に上場されている株式の発行会社の発行するもの、金融商品取引所に準ずる市場において取引されている株式の発行会社の発行するものとします。ただし、株主割当または社債権者割当により取得する株式、新株引受権証券および新株予約権証券については、この限りではありません。
- b．上場予定または登録予定の株式、新株引受権証券および新株予約権証券で目論見書等において上場または登録されることが確認できるものについては、委託会社が投資することを指図することができるものとします。

## 同一銘柄の株式および上場不動産投資信託への投資制限

- a. 委託会社は、取得時において信託財産に属する同一銘柄の株式の時価総額とマザーファンドの信託財産に属する当該株式の時価総額のうち信託財産に属するとみなした額との合計額が、信託財産の純資産総額の100分の15を超えることとなる投資の指図をしません。なお、信託財産に属するとみなした額とは、信託財産に属するマザーファンドの時価総額に、マザーファンドの信託財産の純資産総額に占める当該株式の時価総額の割合を乗じて得た額をいいます。
- b. 委託会社は、取得時において信託財産に属する同一銘柄の上場不動産投資信託の時価総額とマザーファンドの信託財産に属する当該上場不動産投資信託の時価総額のうち信託財産に属するとみなした額との合計額が、信託財産の純資産総額の100分の15を超えることとなる投資の指図をしません。なお、信託財産に属するとみなした額とは、信託財産に属するマザーファンドの時価総額に、マザーファンドの信託財産の純資産総額に占める当該上場不動産投資信託の時価総額の割合を乗じて得た額をいいます。

## 同一銘柄の新株引受権証券等への投資制限

委託会社は、取得時において信託財産に属する同一銘柄の新株引受権証券および新株予約権証券の時価総額とマザーファンドの信託財産に属する当該新株引受権証券および新株予約権証券の時価総額のうち信託財産に属するとみなした額との合計額が、信託財産の純資産総額の100分の10を超えることとなる投資の指図をしません。なお、信託財産に属するとみなした額とは、信託財産に属するマザーファンドの時価総額に、マザーファンドの信託財産の純資産総額に占める当該新株引受権証券および新株予約権証券の時価総額の割合を乗じて得た額をいいます。

## 信用取引の指図範囲

- a. 委託会社は、信託財産に属する資産の効率的な運用に資するため、信用取引により株券を売付けることの指図をすることができます。なお、当該売付の決済については、株券の引渡しまたは買戻しにより行うことの指図をすることができます。
- b. 信用取引の指図は、次に掲げる有価証券の発行会社の発行する株券について行うことができるものとし、かつ次に掲げる株券数の合計数を超えないものとします。
  - (a) 信託財産に属する株券および新株引受権証券の権利行使により取得する株券
  - (b) 株式分割により取得する株券
  - (c) 有償増資により取得する株券
  - (d) 売出しにより取得する株券
  - (e) 信託財産に属する転換社債の転換請求および新株予約権（新株予約権付社債のうち会社法第236条第1項第3号の財産が当該新株予約権付社債についての社債であって当該社債と当該新株予約権がそれぞれ単独で存在し得ないことをあらかじめ明確にしているもの（会社法施行前の旧商法第341条ノ3第1項第7号および第8号の定めがある新株予約権付社債を含め「転換社債型新株予約権付社債」といいます。以下同じ。）の新株予約権に限ります。）の行使により取得可能な株券
  - (f) 信託財産に属する新株引受権証券および新株引受権付社債券の新株引受権の行使、または信託財産に属する新株予約権証券および新株予約権付社債券の新株予約権（（e）に定めるものを除きます。）の行使により取得可能な株券

## 先物取引等の運用指図・目的・範囲

- a. 委託会社は、信託財産に属する資産の効率的な運用に資するため、および価格変動リスクを回避するため、わが国の金融商品取引所における有価証券先物取引（金融商品取引法第28条第8項第3号イに掲げるものをいいます。）、有価証券指数等先物取引（金融商品取引法第28条第8項第3号ロに掲げるものをいいます。）および有価証券オプション取引（金融商品取引法第28条第8項第3号ハに掲げるものをいいます。）ならびに外国の金融商品取引所におけるこれらの取引と類似の取引を次の範囲で行うことの指図をすることができます。なお、選択権取引は、オプション取引に含めて取扱うものとします。（以下同じ。）
- (a) 先物取引の売建およびコール・オプションの売付の指図は、建玉の合計額が、ヘッジ対象とする有価証券（以下「ヘッジ対象有価証券」といいます。）の時価総額の範囲内とします。
  - (b) 先物取引の買建およびプット・オプションの売付の指図は、建玉の合計額が、ヘッジ対象有価証券の組入可能額（組入ヘッジ対象有価証券を差引いた額）に信託財産が限月までに受取る組入公社債、組入外国貸付債権信託受益証券、組入貸付債権信託受益権ならびに組入指定金銭信託の受益証券の利払金および償還金を加えた額を限度とし、かつ信託財産が限月までに受取る組入有価証券に係る利払金および償還金等ならびに金融商品で運用している額の範囲内とします。
  - (c) コール・オプションおよびプット・オプションの買付の指図は、全オプション取引に係る支払プレミアム額の合計額が、取引時点の信託財産の純資産総額の5%を上回らない範囲内とします。
- b. 委託会社は、信託財産に属する資産の効率的な運用に資するため、および為替変動リスクを回避するため、わが国の金融商品取引所における通貨に係る先物取引ならびに外国の金融商品取引所における通貨に係る先物取引およびオプション取引を次の範囲で行うことの指図をすることができます。
- (a) 先物取引の売建およびコール・オプションの売付の指図は、建玉の合計額が、為替の売予約と合わせてヘッジ対象とする外貨建資産の時価総額とマザーファンドの信託財産に属するヘッジ対象とする外貨建資産の時価総額のうち信託財産に属するとみなした額（信託財産に属するマザーファンドの時価総額にマザーファンドの信託財産の純資産総額に占めるヘッジ対象とする外貨建資産の時価総額の割合を乗じて得た額をいいます。）との合計額の範囲内とします。
  - (b) 先物取引の買建およびプット・オプションの売付の指図は、建玉の合計額が、為替の買予約と合わせて、外貨建有価証券の買付代金等の実需の範囲内とします。
  - (c) コール・オプションおよびプット・オプションの買付の指図は、支払プレミアム額の合計額が、取引時点の保有外貨建資産の時価総額の5%を上回らない範囲内とし、かつ全オプション取引に係る支払プレミアム額の合計額が、取引時点の信託財産の純資産総額の5%を上回らない範囲内とします。
- c. 委託会社は、信託財産に属する資産の効率的な運用に資するため、および価格変動リスクを回避するため、わが国の金融商品取引所における金利に係る先物取引およびオプション取引ならびに外国の金融商品取引所におけるこれらの取引と類似の取引を次の範囲で行うことの指図をすることができます。
- (a) 先物取引の売建およびコール・オプションの売付の指図は、建玉の合計額が、ヘッジ対象とする金利商品（信託財産が1年以内に受取る組入有価証券の利払金および償還金等ならびに金融商品で運用されているものをいい、以下「ヘッジ対象金利商品」といいます。）の時価総額の範囲内とします。

- (b) 先物取引の買建およびプット・オプションの売付の指図は、建玉の合計額が、信託財産が限月までに受取る組入有価証券に係る利払金および償還金等ならびに金融商品で運用している額（以下（b）において「金融商品運用額等」といいます。）の範囲内とします。ただし、ヘッジ対象金利商品が外貨建で、信託財産の外貨建資産組入可能額（約款上の組入可能額から保有外貨建資産の時価総額を差引いた額。以下同じ。）に信託財産が限月までに受取る外貨建組入公社債、組入外国貸付債権信託受益証券ならびに外貨建組入貸付債権信託受益権の利払金および償還金を加えた額が当該金融商品運用額等の額より少ない場合には外貨建資産組入可能額に信託財産が限月までに受取る外貨建組入有価証券に係る利払金および償還金等を加えた額を限度とします。
- (c) コール・オプションおよびプット・オプションの買付の指図は、支払プレミアム額の合計額が取引時点のヘッジ対象金利商品の時価総額の5%を上回らない範囲内とし、かつ全オプション取引に係る支払いプレミアム額の合計額が、取引時点の信託財産の純資産総額の5%を上回らない範囲内とします。

#### スワップ取引の運用指図・目的・範囲

- a. 委託会社は、信託財産に属する資産の効率的な運用に資するため、ならびに価格変動リスクおよび為替変動リスクを回避するため、異なった通貨、異なった受取金利または異なった受取金利とその元本を一定の条件のもとに交換する取引（以下「スワップ取引」といいます。）を行うことの指図をすることができます。
- b. スワップ取引の指図にあたっては、当該取引の契約期限が原則としてファンドの信託期間を超えないものとします。ただし、当該取引が当該期間内で全部解約が可能なものについてはこの限りではありません。
- c. スワップ取引の指図にあたっては、当該信託財産に係るスワップ取引の想定元本の総額とマザーファンドの信託財産に係るスワップ取引の想定元本の総額のうち信託財産に属するとみなした額との合計額（以下c.において「スワップ取引の想定元本の合計額」といいます。）が、信託財産の純資産総額を超えないものとします。なお、信託財産の一部解約等の事由により、前記純資産総額が減少して、スワップ取引の想定元本の合計額が信託財産の純資産総額を超えることとなった場合には、委託会社は速やかに、その超える額に相当するスワップ取引の一部の解約を指図するものとします。また、信託財産に属するとみなした額とは、マザーファンドの信託財産に係るスワップ取引の想定元本の総額に、マザーファンドの信託財産の純資産総額に占める信託財産に属するマザーファンドの時価総額の割合を乗じて得た額をいいます。
- d. スワップ取引の評価は、当該取引契約の相手方が市場実勢金利等をもとに算出した価額で評価するものとします。
- e. 委託会社は、スワップ取引を行うにあたり担保の提供あるいは受入れが必要と認めるときは、担保の提供あるいは受入れの指図を行うものとします。

#### 金利先渡取引および為替先渡取引の運用指図・目的・範囲

- a. 委託会社は、信託財産に属する資産の効率的な運用に資するため、ならびに価格変動リスクおよび為替変動リスクを回避するため、金利先渡取引および為替先渡取引を行うことの指図をすることができます。
- b. 金利先渡取引および為替先渡取引の指図にあたっては、当該取引の決済日が、原則としてファンドの信託期間を超えないものとします。ただし、当該取引が当該信託期間内で、全部解約が可能なものについてはこの限りではありません。

- c. 金利先渡取引の指図にあたっては、当該信託財産に係る金利先渡取引の想定元本の総額と、マザーファンドの信託財産に係る金利先渡取引の想定元本の総額のうち信託財産に属するとみなした額との合計額（以下c.において「金利先渡取引の想定元本の合計額」といいます。）が、信託財産に係るヘッジ対象金利商品の時価総額と、マザーファンドの信託財産に係るヘッジ対象金利商品の時価総額のうち信託財産に属するとみなした額との合計額（以下c.において「ヘッジ対象金利商品の時価総額の合計額」といいます。）を超えないものとします。なお、信託財産の一部解約等の事由により、ヘッジ対象金利商品の時価総額の合計額が減少して、金利先渡取引の想定元本の合計額が、ヘッジ対象金利商品の時価総額の合計額を超えることとなった場合には、委託会社は、速やかにその超える額に相当する金利先渡取引の一部の解約を指図するものとします。
- d. c.においてマザーファンドの信託財産に係る金利先渡取引の想定元本の総額のうち信託財産に属するとみなした額とは、マザーファンドの信託財産に係る金利先渡取引の想定元本の総額にマザーファンドの信託財産の純資産総額に占める信託財産に属するマザーファンドの時価総額の割合を乗じて得た額をいいます。また、マザーファンドの信託財産に係るヘッジ対象金利商品の時価総額のうち信託財産に属するとみなした額とは、マザーファンドの信託財産に係るヘッジ対象金利商品の時価総額にマザーファンドの信託財産の純資産総額に占める信託財産に属するマザーファンドの時価総額の割合を乗じて得た額をいいます。
- e. 為替先渡取引の指図にあたっては、当該信託財産に係る為替先渡取引の想定元本の総額と、マザーファンドの信託財産に係る為替先渡取引の想定元本の総額のうち信託財産に属するとみなした額との合計額（以下e.において「為替先渡取引の想定元本の合計額」といいます。）が、信託財産に係るヘッジ対象とする外貨建資産（以下e.において「ヘッジ対象外貨建資産」といいます。）の時価総額と、マザーファンドの信託財産に係るヘッジ対象外貨建資産の時価総額のうち信託財産に属するとみなした額との合計額（以下e.において「ヘッジ対象外貨建資産の時価総額の合計額」といいます。）を超えないものとします。なお、信託財産の一部解約等の事由により、ヘッジ対象外貨建資産の時価総額の合計額が減少して、為替先渡取引の想定元本の合計額が、ヘッジ対象外貨建資産の時価総額の合計額を超えることとなった場合には、委託会社は速やかに、その超える額に相当する為替先渡取引の一部の解約を指図するものとします。
- f. e.においてマザーファンドの信託財産に係る為替先渡取引の想定元本の総額のうち信託財産に属するとみなした額とは、マザーファンドの信託財産に係る為替先渡取引の想定元本の総額にマザーファンドの信託財産の純資産総額に占める信託財産に属するマザーファンドの時価総額の割合を乗じて得た額をいいます。また、マザーファンドの信託財産に係るヘッジ対象外貨建資産の時価総額のうち信託財産に属するとみなした額とは、マザーファンドの信託財産に係るヘッジ対象外貨建資産の時価総額にマザーファンドの信託財産の純資産総額に占める信託財産に属するマザーファンドの時価総額の割合を乗じて得た額をいいます。
- g. 金利先渡取引および為替先渡取引の評価は、当該取引契約の相手方が市場実勢金利等をもとに算出した価額で評価するものとします。
- h. 委託会社は、金利先渡取引および為替先渡取引を行うにあたり担保の提供あるいは受入れが必要と認めるときは、担保の提供あるいは受入れの指図を行うものとします。

#### デリバティブ取引等に係る投資制限

委託会社は、一般社団法人投資信託協会規則に規定するデリバティブ取引等について、同規則に規定する合理的な方法により算出した額が、信託財産の純資産総額を超えることとなる取引等の指図をしません。

#### 同一銘柄の転換社債等への投資制限

委託会社は、取得時において信託財産に属する同一銘柄の転換社債および転換社債型新株予約権付社債の時価総額とマザーファンドの信託財産に属する当該転換社債および転換社債型新株予約権付社債の時価総額のうち信託財産に属するとみなした額との合計額が、信託財産の純資産総額の100分の10を超えることとなる投資の指図をしません。なお、信託財産に属するとみなした額とは、信託財産に属するマザーファンドの時価総額に、マザーファンドの信託財産の純資産総額に占める当該転換社債および転換社債型新株予約権付社債の時価総額の割合を乗じて得た額をいいます。

#### 有価証券の貸付の指図および範囲

- a. 委託会社は、信託財産に属する資産の効率的な運用に資するため、信託財産に属する株式および公社債を次の範囲内で貸付の指図をすることができます。
  - (a) 株式の貸付は、貸付時点において、貸付株式の時価合計額が、信託財産で保有する株式の時価合計額の50%を超えないものとします。
  - (b) 公社債の貸付は、貸付時点において、貸付公社債の額面金額の合計額が、信託財産で保有する公社債の額面金額の合計額の50%を超えないものとします。
- b. 限度額を超えることとなった場合には、委託会社は速やかに、その超える額に相当する契約の一部の解約を指図するものとします。
- c. 委託会社は、有価証券の貸付にあたって必要と認めるときは、担保の受入れの指図を行うものとします。

#### 公社債の空売りの指図範囲

- a. 委託会社は、信託財産に属する資産の効率的な運用に資するため、信託財産の計算においてする信託財産に属さない公社債を売付けることの指図をすることができます。なお、当該売付の決済については、公社債（信託財産により借入れた公社債を含みます。）の引渡しまたは買戻しにより行うことの指図をすることができるものとします。
- b. 売付の指図は、当該売付に係る公社債の時価総額が信託財産の純資産総額の範囲内とします。
- c. 信託財産の一部解約等の事由により、売付に係る公社債の時価総額が信託財産の純資産総額を超えることとなった場合には、委託会社は速やかに、その超える額に相当する売付の一部を決済するための指図をするものとします。

#### 公社債の借入れ

- a. 委託会社は、信託財産に属する資産の効率的な運用に資するため、公社債の借入れの指図をすることができます。なお、当該公社債の借入れを行うにあたり担保の提供が必要と認めるときは、担保の提供の指図を行うものとします。
- b. 当該借入れに係る公社債の時価総額が信託財産の純資産総額の範囲内とします。
- c. 信託財産の一部解約等の事由により、b.の借入れに係る公社債の時価総額が信託財産の純資産総額を超えることとなった場合には、委託会社は速やかに、その超える額に相当する借入れた公社債の一部を返還するための指図をするものとします。
- d. 借入れに係る品借料は信託財産中から支弁します。

#### 特別の場合の外貨建有価証券への投資制限

外貨建有価証券への投資については、わが国の国際収支上の理由等により特に必要と認められる場合には、制約される場合があります。



## 外国為替予約取引の指図および範囲

- a. 委託会社は、信託財産に属する資産の効率的な運用に資するため、および為替変動リスクを回避するため、外国為替の売買の予約取引の指図をすることができます。
- b. 予約取引の指図は、信託財産に係る為替の買予約の合計額と売予約の合計額との差額につき円換算した額が、信託財産の純資産総額を超えないものとします。ただし、信託財産に属する外貨建資産とマザーファンドの信託財産に属する外貨建資産のうち信託財産に属するとみなした額（信託財産に属するマザーファンドの時価総額にマザーファンドの信託財産の純資産総額に占める外貨建資産の時価総額の割合を乗じて得た額をいいます。）との合計額について、為替変動リスクを回避するためにする当該予約取引の指図については、この限りではありません。
- c. 限度額を超えることとなった場合には、委託会社は所定の期間内にその超える額に相当する為替予約の一部を解消するための外国為替の売買の予約取引の指図をするものとします。

## 直物為替先渡取引の運用指図・目的・範囲

- a. 委託会社は、信託財産に属する資産の効率的な運用に資するため、および為替変動リスクを回避するため、直物為替先渡取引を行うことの指図をすることができます。
- b. 直物為替先渡取引の指図にあたっては、当該取引の決済日が、原則として信託期間を超えないものとします。ただし、当該取引が当該信託期間内で全部解約が可能なものについてはこの限りではありません。
- c. 直物為替先渡取引の評価は、当該取引契約の相手方が市場実勢金利等をもとに算出した価額等で評価するものとします。
- d. 委託会社は、直物為替先渡取引を行うにあたり担保の提供あるいは受入れが必要と認めるときは、担保の提供あるいは受入れの指図を行うものとします。

## 資金の借入れ

- a. 委託会社は、信託財産に属する資産の効率的な運用および運用の安定性をはかるため、一部解約に伴う支払資金の手当て（一部解約に伴う支払資金の手当てのために借入れた資金の返済を含みます。）を目的として、または再投資に係る収益分配金の支払資金の手当てを目的として、資金の借入れ（コール市場を通じる場合を含みます。）の指図をすることができます。なお、当該借入金をもって有価証券等の運用は行わないものとします。
- b. 一部解約に伴う支払資金の手当てに係る借入期間は、受益者への解約代金支払開始日から信託財産で保有する有価証券等の売却代金の受渡日までの間または受益者への解約代金支払開始日から信託財産で保有する有価証券等の解約代金入金日までの間もしくは受益者への解約代金支払開始日から信託財産で保有する有価証券等の償還金の入金日までの期間が5営業日以内である場合の当該期間とし、資金借入額は当該有価証券等の売却代金、有価証券等の解約代金および有価証券等の償還金の合計額を限度とします。ただし、資金の借入額は、借入れ指図を行う日における信託財産の純資産総額の10%を超えないこととします。
- c. 収益分配金の再投資に係る借入期間は、信託財産から収益分配金が支弁される日から翌営業日までの間とし、資金借入額は収益分配金の再投資額を限度とします。
- d. 借入金の利息は信託財産中より支弁します。

## 法令等による投資制限

同一の法人の発行する株式（投資信託及び投資法人に関する法律第9条）

委託会社は、同一の法人の発行する株式を、その運用の指図を行うすべての委託者指図型投資信託につき、投資信託財産として有する当該株式に係る議決権（株主総会において決議をすることができる事項の全部につき議決権を行使することができない株式についての議決権を除き、会社法第879条第3項の規定により議決権を有するものとみなされる株式についての議決権を含みます。）の総数が、当該株式に係る議決権の総数に100分の50の率を乗じて得た数を超えることとなる場合においては、投資信託財産をもって取得することを受託会社に指図してはならないものとされています。

デリバティブ取引（金融商品取引業等に関する内閣府令第130条第1項第8号）

委託会社は、信託財産に関し、金利、通貨の価格、金融商品市場における相場その他の指標に係る変動その他の理由により発生し得る危険に対応する額としてあらかじめ委託会社が定めた合理的な方法により算出した額が当該信託財産の純資産額を超えることとなる場合において、デリバティブ取引（新株予約権証券、新投資口予約権証券またはオプションを表示する証券もしくは証書に係る取引および選択権付債券売買を含みます。）を行い、または継続することを受託会社に指図してはならないものとされています。

参考 マザーファンド約款の「運用の基本方針」を以下に記載いたします。

## 運用の基本方針

約款第15条の規定に基づき、委託者の定める運用の基本方針は、次の通りとします。

### 1. 基本方針

この投資信託は、信託財産の成長を目指して運用を行います。

### 2. 運用方法

#### (1) 投資対象

北米の金融商品取引所に上場（これに準ずるものを含みます。）されている、ハードアセット<sup>\*</sup>を保有・運営する企業の株式および不動産投資信託証券を主要投資対象とします。

<sup>\*</sup> この投資信託において「ハードアセット」とは、インフラ関連施設や不動産といった、保有・運営することによりキャッシュフロー（施設使用料や賃料等の収入）を生み出す実物資産のことをいいます。

#### (2) 投資態度

北米の金融商品取引所に上場（これに準ずるものを含みます。）されている、ハードアセットを保有・運営する企業の株式および不動産投資信託証券を主要投資対象とし、信託財産の成長を目指します。

株式および不動産投資信託証券を合計した組入比率は、原則として高位を保ちます。

外貨建資産については、原則として為替ヘッジを行いません。

資金動向や市況動向等の事情によっては、前記のような運用ができない場合があります。

運用指図委託契約に基づき、モルガン・スタンレー・インベストメント・マネジメント・インクに主として、北米の金融商品取引所に上場（これに準ずるものを含みます。）されている、株式および不動産投資信託証券に関する運用指図の権限を委託します。

### 3. 投資制限

(1) 株式および上場不動産投資信託（金融商品取引所に上場（これに準ずるものを含みます。）されている不動産投資信託証券をいいます。以下、この運用の基本方針において同じ。）への投資割合は、制限を設けません。

(2) 新株引受権証券および新株予約権証券への投資割合は、取得時において、信託財産の純資産総額の20%以内とします。

(3) 同一銘柄の株式および上場不動産投資信託への投資割合は、取得時において、それぞれ信託財産の純資産総額の15%以内とします。

(4) 同一銘柄の新株引受権証券および新株予約権証券への投資割合は、取得時において、信託財産の純資産総額の10%以内とします。

(5) 同一銘柄の転換社債および転換社債型新株予約権付社債への投資割合は、取得時において、信託財産の純資産総額の10%以内とします。

(6) 有価証券先物取引等は、約款第20条の範囲で行います。

(7) スワップ取引は、約款第21条の範囲で行います。

(8) 直物為替先渡取引は、約款第30条の範囲で行います。

(9) 外貨建資産への投資割合は、制限を設けません。

(10) 一般社団法人投資信託協会規則に規定するデリバティブ取引等について、同規則に規定する合理的な方法により算出した額が、信託財産の純資産総額を超えないものとします。

以上

### 3【投資リスク】

#### (1) ファンドおよびマザーファンドのリスク

ファンドの基準価額は、組み入れている有価証券等の価格変動による影響を受けますが、これらの運用により信託財産に生じた損益はすべて投資者のみなさまに帰属します。したがって、投資者のみなさまの投資元本が保証されているものではなく、基準価額の下落により損失を被り、投資元本を割り込むことがあります。

投資信託は預貯金と異なります。

ファンドおよびマザーファンドの基準価額の変動要因として、主に以下のリスクがあります。

（主なリスクであり、以下に限定されるものではありません。）

#### 価格変動リスク

- ・株式の価格は、国内および国際的な政治・経済情勢、発行企業の業績、市場の需給関係等の影響を受け変動します。株式の価格が変動すればファンドの基準価額の変動要因となります。
- ・リートの価格は、当該リートが組入れている不動産等の価値や賃料等に加え、様々な市場環境等の影響を受けます。リートの価格が変動すればファンドの基準価額の変動要因となります。

#### 為替変動リスク

##### < 3ヵ月決算型（為替ヘッジあり）>

主に北米の通貨建（主に米ドル建およびカナダ・ドル建）等の有価証券に投資します（ただし、これらに限定されるものではありません。）。外貨建資産に投資を行いますので、為替変動リスクが生じます。これらの外貨建資産については、原則として対円で為替ヘッジを行い、為替変動リスクの低減をはかりますが、設定や解約等の資金動向、為替ヘッジのタイミングおよび範囲、ならびに市況動向等の要因により、完全に為替変動リスクを排除することはできません。また、円金利がヘッジ対象となる外貨建資産の通貨の金利より低い場合、円とヘッジ対象となる外貨建資産の通貨との金利差相当分のヘッジコストがかかることにご留意ください。ただし、為替市場の状況によっては、金利差相当分のヘッジコストとならない場合があります。

##### < 3ヵ月決算型（為替ヘッジなし）>

主に北米の通貨建（主に米ドル建およびカナダ・ドル建）等の有価証券に投資します（ただし、これらに限定されるものではありません。）。外貨建資産に投資を行いますので、投資している有価証券の発行通貨が円に対して強く（円安に）なれば基準価額の上昇要因となり、弱く（円高に）なれば基準価額の下落要因となります。

#### 金利変動リスク

金利上昇時にはリートの配当利回りの相対的な魅力が弱まるため、リートの価格が下落してファンドの基準価額の下落要因となることがあります。また、リートが資金調達を行う場合、金利上昇時には借入金負担が大きくなるため、リートの価格や配当率が下落し、ファンドの基準価額の下落要因となることがあります。

#### 信用リスク

投資している有価証券等の発行会社の倒産、財務状況または信用状況の悪化等の影響により、ファンドの基準価額は下落し、損失を被ることがあります。

## 流動性リスク

有価証券等を売却あるいは購入しようとする際に、買い需要がなく売却不可能、あるいは売り供給がなく購入不可能等となるリスクのことをいいます。例えば、市況動向や有価証券等の流通量等の状況、あるいはファンドの解約金額の規模によっては、組入有価証券等を市場実勢より低い価格で売却しなければならないケースが考えられ、この場合にはファンドの基準価額の下落要因となります。一般的にリートは市場規模や取引量が小さく、投資環境によっては機動的な売買が行えないことがあります。

### ファミリーファンド方式による基準価額変動リスク

同じマザーファンドに投資する他のファンドの資金動向による影響を受け、ファンドの基準価額が変動することがあります。

### カウンターパーティー・リスク（取引相手先の決済不履行リスク）

証券取引、為替取引等の相対取引においては、取引相手先の決済不履行リスクが伴います。

### その他の主な留意点

- a．各ファンドについて、受益権の総口数が当初設定に係る受益権総口数の10分の1または10億口を下ることとなった場合等には、信託期間中であっても償還されることがあります。
- b．法令、税制および会計制度等は、今後変更される可能性があります。
- c．各ファンドの信託財産の資金管理を円滑に行うため、原則として1日1件5億円を超える換金には行えないものとします。また、市況動向等により、これ以外にも大口の換金請求に制限を設ける場合があります。
- d．リーートの構造上のリスク
  - ・リーートが投資する不動産に関するリスク  
リーートが投資を行う不動産の特性（所在地、使用目的、権利関係など）や状況（稼働率、賃料水準など）に対する評価は、リーートの価格形成等に影響を与えることがあります。投資先の不動産が火災や自然災害等により被害を受けた場合等には、リーートの価格が下落することがあります。
  - ・リーートの経営陣等に関するリスク  
リーートの経営陣等による不動産の取得・運営管理手法等が、リーートの収益力や財務力に影響を与え、ひいてはリーートの価格形成等に影響を与えることがあります。
  - ・リーートの資金調達に関するリスク  
リーートは制度上、収益の一定割合以上を投資者に配当する必要があるため、内部留保できる資金額には限界があり、新たな不動産の取得や開発にあたっては、外部から資金を調達する場合があります。債務が過大となり、財務内容が良好でないと判断されたリーートは、外部からの資金調達が困難となったり、価格が下落することがあります。
  - ・リーートの規模に関するリスク  
一般的にリーートの時価総額は事業会社等と比較して規模が小さく、資本市場での認知度も低いことから、資金調達に支障をきたすことがあります。
  - ・リーートの規制環境に関するリスク  
リーートに関する法律・税制・会計等の規制環境の変化は、リーートの価格形成等に影響を与えることがあります。

## (2) 投資リスクに対する管理体制

委託会社では、ファンドのコンセプトに沿ったリスクの範囲内で運用を行うとともに運用部門から独立した管理担当部署によりリスク運営状況のモニタリング等のリスク管理を行っています。また、定期的開催されるリスク管理に関する会議体等において、それらの状況の報告を行うほか、必要に応じて改善策を審議しています。この内容は運用部門にフィードバックされ、必要に応じて是正を指示します。

なお、モルガン・スタンレー・インベストメント・マネジメント・インクで投資リスクに対する管理体制を構築していますが、委託会社においてもモルガン・スタンレー・インベストメント・マネジメント・インクの投資リスクに対する管理体制や管理状況等をモニタリングしています。具体的な、投資リスクに対するリスク管理体制は以下の通りです。

モルガン・スタンレー・インベストメント・マネジメント・インクのリスク管理体制

M S I Mの以下の組織が、リスク・モニタリングを実施します。

- a . M S I Mでは、ポートフォリオのパフォーマンス計測および分析を担当する独立した組織として、グローバル・リスク・アンド・アナリシス部門（以下「G R A」といいます。）を設置しています。G R Aは、リスク・モデルに基づいた推定リスクをモニタリングし、シナリオ分析を実施しています。同時に、意図せざるリスクを過度にとっていないかを確認します。
- b . 各事業部門におけるリスクの把握・統制を行なうことを目的に、リスク・コミッティを設置しています。当コミッティは様々な部門の代表者によって構成される組織で、モニタリングの対象は、投資リスク、規制、法令、コンプライアンス、事業継続性、人材等における様々なリスクに及びます。

当コミッティの具体的な役割は以下のとおりです。

- ( a ) M S I Mの各部門の代表者によって構成される会合を定期的開催し、主要リスクの特定と対応策について協議を行う。また、各部門におけるリスクの取り扱いに対して必要なアクションを経営陣に提言する。
- ( b ) リスクの測定、モニタリング、管理方針を実行するためのプロシージャー（手続き）を定める。
- ( c ) 業務リスクを定期的にレビューし、リスクの測定、モニタリング及び管理方針等の有効性を定期的に検証する。

委託会社におけるリスク管理体制

委託会社では、多面的にファンドおよびマザーファンドの投資リスク管理を行っています。

a . 運用部門

マザーファンドにおける運用ガイドラインの遵守状況のチェックを行います。

b . トレーディング担当部署

「3ヵ月決算型（為替ヘッジあり）」における為替取引の発注に伴うフロントチェックを行います。

c . コンプライアンス担当部署

法令上の禁止行為、約款の投資制限等のモニタリングを通じ、法令等遵守状況を把握・管理し、必要に応じて改善の指導を行います。

d . リスク管理担当部署

運用リスク全般の状況をモニタリング・管理するとともに、運用実績の分析および評価を行い、必要に応じて改善策等を提言します。また、事務・情報資産・その他のリスクの統括的管理を行っています。

## e. 内部監査担当部署

委託会社のすべての業務から独立した立場より、リスク管理体制の適切性および有効性について評価を行い、改善策の提案等を通して、リスク管理機能の維持・向上をはかります。

\* 組織変更等により、前記の名称および内容は変更となる場合があります。

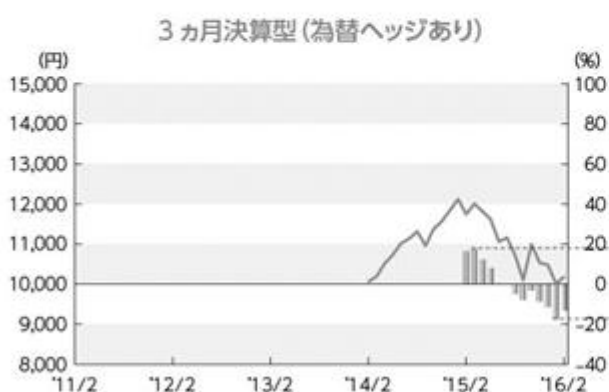
## 参考情報

下記のグラフは、各ファンドと代表的な資産クラスの年間騰落率について、定量的に比較できるようにするための参考情報として記載しています。

### ● 各ファンドの年間騰落率および課税前分配金再投資換算基準価額の推移

※各ファンドの年間騰落率は、2015年2月～2016年2月です。  
※課税前分配金再投資換算基準価額は、2014年2月末～2016年2月末です。

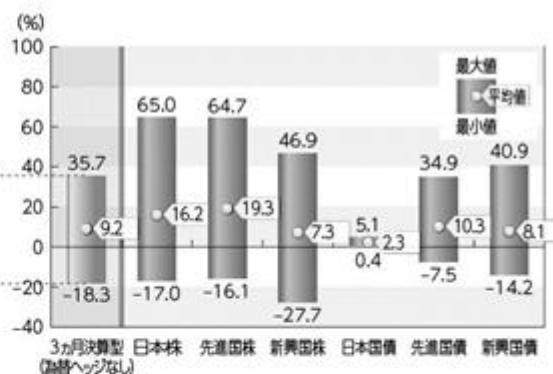
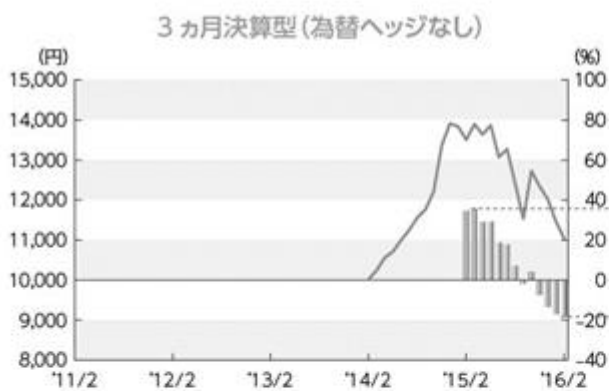
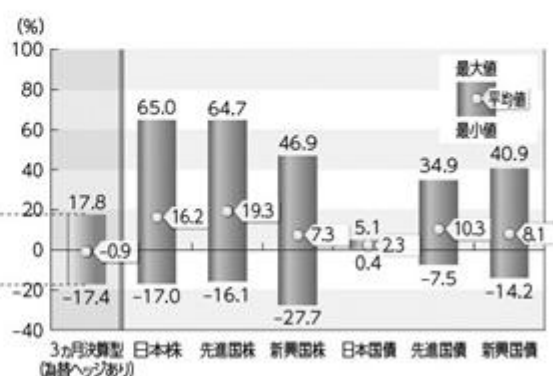
— 課税前分配金再投資換算基準価額 (左目盛) ■ 各ファンドの年間騰落率 (右目盛)



### ● 各ファンドと代表的な資産クラスとの年間騰落率の比較

(2011年3月～2016年2月)

※各ファンドの年間騰落率は、2015年2月～2016年2月です。



(出所) Bloomberg

(注) 全ての代表的な資産クラスが各ファンドの投資対象とは限りません。

※課税前分配金再投資換算基準価額は、各ファンドの公表している基準価額に各収益分配金(課税前)をその分配を行う日に全額再投資したと仮定して算出したものであり、三菱UFJ国際投信が公表している基準価額とは異なる場合があります。

※上記において年間騰落率は、各月末における直近1年間の騰落率をいいます。

※各ファンドの年間騰落率は、課税前分配金再投資換算基準価額を基に算出したものであり、実際の基準価額に基づいて計算した年間騰落率とは異なる場合があります。

※上記(右図)は、各ファンドについては2015年2月から2016年2月の、代表的な資産クラスについては2011年3月から2016年2月の5年間の、年間騰落率の平均・最大・最小を表示したものです。

<代表的な資産クラスの指数>

日本株: TOPIX\*配当込み指数、先進国株: MSCIコクサイ・インデックス(税引き後配当込み、円換算)、新興国株: MSCIエマージング・マーケット・インデックス(税引き後配当込み、円換算)、日本国債: NOMURA-BPI国債、先進国債: シティ世界国債インデックス(除く日本、円ベース)、新興国債: J.P.モルガンGBI-EMブロード(円ベース)  
(注) 海外の指数は、為替ヘッジを行わない投資を想定して、円ベースまたは三菱UFJ国際投信が円換算した指数を採用しています。各指数の詳細は後記「代表的な資産クラスの指数について」をご参照ください。

上記は、あくまで過去の運用実績であり、将来の投資成果をお約束するものではありません。

**代表的な資産クラスの指数について****• TOPIX® 配当込み指数**

TOPIX®配当込み指数は、東京証券取引所市場第一部に上場している全ての日本企業(内国普通株式全銘柄)を対象とした株価指数であり、配当を考慮して算出しています。TOPIX®配当込み指数は、(株)東京証券取引所およびそのグループ会社(以下、「東証等」という。)の知的財産であり、指数の算出、指数値の公表、利用など同指数に関するすべての権利・ノウハウは東証等が所有しています。なお、当ファンドは、東証等により提供、保証又は販売されるものではなく、東証等は、当ファンドの発行又は売買に起因するいかなる損害に対しても、責任を有しません。

**• MSCIコクサイ・インデックス(税引き後配当込み、円換算)****• MSCIエマージング・マーケット・インデックス(税引き後配当込み、円換算)**

MSCIコクサイ・インデックス(税引き後配当込み、円換算)は、MSCIコクサイ・インデックス(税引き後配当込み、米ドルベース)を三菱UFJ国際投信が円換算したものであり、日本を除く世界主要先進国の大型・中型株式を対象とし、税引き後の配当を考慮した株価指数です(出所:MSCI)。

MSCIエマージング・マーケット・インデックス(税引き後配当込み、円換算)は、MSCIエマージング・マーケット・インデックス(税引き後配当込み、米ドルベース)を三菱UFJ国際投信が円換算したものであり、世界主要新興国の大型・中型株式を対象とし、税引き後の配当を考慮した株価指数です(出所:MSCI)。

ここに掲載される全ての情報は、信頼の置ける情報源から得たものでありますが、その確実性および完結性をMSCIは何ら保証するものではありません。またその著作権はMSCIに帰属しており、その許諾なしにコピーを含め電子的、機械的な一切の手段その他あらゆる形態を用い、またはあらゆる情報保存、検索システムを用いて出版物、資料、データ等の全部または一部を複製・頒布・使用等することは禁じられています。

**• NOMURA-BPI国債**

NOMURA-BPI国債は、日本で発行されている公募の固定利付国債を対象とした債券指数です。「NOMURA-BPI国債」は、野村證券株式会社が公表している指数で、その知的財産権は野村證券株式会社に帰属します。なお、野村證券株式会社は、対象インデックスの正確性、完全性、信頼性を保証するものではなく、対象インデックスを用いて行われる三菱UFJ国際投信の事業活動・サービスに関し一切の責任を負いません。

**• シティ世界国債インデックス(除く日本、円ベース)**

シティ世界国債インデックス(除く日本、円ベース)は、Citigroup Index LLCにより開発、算出および公表されている債券インデックスで、1984年12月末を100とする日本を除く世界主要国の国債の総合投資収益を各市場の時価総額比率で加重平均し、指数化したものです。

**• J.P.モルガンGBI-EMブロード(円ベース)**

J.P.モルガンGBI-EMブロード(円ベース)は、新興国政府が発行する現地通貨建て国債を対象とした債券指数です。情報は、信頼性があると信じられる情報源から取得したものです。J.P. Morganはその完全性・正確性を保証するものではありません。本指数は許諾を受けて使用しています。J.P. Morganからの書面による事前承認なしに本指数を複製・使用・頒布することは認められていません。Copyright 2015, J.P. Morgan Chase & Co. All rights reserved.



## 4【手数料等及び税金】

## (1)【申込手数料】

支払先	申込手数料	対価として提供する役務の内容
販売会社	取得申込みの受付日の翌営業日の基準価額に対して、上限3.24%（税込） （上限3.00%（税抜）） （販売会社が定めます）	各ファンドおよび投資環境の説明・情報提供、購入に関する事務手続等

上記は、販売会社により異なります。くわしくは販売会社にお問い合わせください。  
「自動けいぞく投資コース」に係る収益分配金の再投資による取得申込みについては、無手数料とします。

## (2)【換金（解約）手数料】

かかりません。

## (3)【信託報酬等】

- a. 信託報酬の総額は、各ファンドの計算期間を通じて毎日、信託財産の純資産総額に、年1.9224%（税抜1.7800%）の率を乗じて得た額とします。信託報酬は消費税等相当額を含みます。

1万口当たりの信託報酬： 保有期間中の平均基準価額 × 信託報酬率 × (保有日数 / 365)
---

上記の計算方法は簡便法であるため、算出された値は概算値になります。

- b. 信託報酬は、毎計算期末または信託終了のとき信託財産中から支弁します。  
信託報酬の平成28年2月末現在の各支払先への配分（税抜）は、以下の通りです。

支払先	配分（税抜）	対価として提供する役務の内容
委託会社	1.03%	各ファンドの運用・調査、受託会社への運用指図、基準価額の算出、目論見書等の作成等
販売会社	0.70%	交付運用報告書等各種書類の送付、顧客口座の管理、購入後の情報提供等
受託会社	0.05%	各ファンドの財産の保管および管理、委託会社からの運用指図の実行等

上記信託報酬には、別途消費税等相当額がかかります。

なお、委託会社の信託報酬には、投資顧問会社への投資顧問報酬が含まれます。

各ファンドの当該投資顧問報酬は、委託会社が受ける信託報酬から、原則としてマザーファンドの計算期間終了後および契約終了のとき支弁するものとし、その投資顧問報酬額は、マザーファンドの計算期間を通じて毎日、マザーファンドの信託財産の純資産総額に年0.65%の率を乗じて得た金額に対して、マザーファンドに対する当該各ファンドの所有割合を乗じて得た金額とします。

## (4)【その他の手数料等】

## 信託事務の諸費用

- a. 信託財産に関する租税、監査費用（消費税等相当額を含みます。）等の信託事務の処理に要する諸費用および受託会社の立替えた立替金の利息は、受益者の負担とし、信託財産中から支弁します。
- b. 信託財産に係る監査費用（消費税等相当額を含みます。）は、各ファンドの計算期間を通じて毎日、信託財産の純資産総額に一定率を乗じて得た額とし、毎計算期末または信託終了のとき信託財産中から支弁します。

**売買・保管等に要する費用**

信託財産の組入有価証券の売買の際に発生する売買委託手数料等（消費税等相当額を含みます。）、先物取引・オプション取引等に要する費用および外貨建資産の保管等に要する費用についても信託財産が負担するものとします。

**資金の借入れ**

一部解約金の支払資金等に不足額が生じて資金借入れの指図をする場合は、借入金の利息は信託財産中より支弁します。

**その他**

マザーファンドに係る売買・保管等に要する費用につきましても、マザーファンドにおける信託財産が負担するものとします。

売買条件等により異なるため、あらかじめ金額または上限額等を記載することはできません。

また、実質的な投資対象である不動産投資信託証券には運用等にかかる費用が発生しますが、投資する不動産投資信託証券は固定されていない等により、あらかじめ金額および上限等を記載することはできません。

（注）手数料等については、保有金額または保有期間等により異なるため、あらかじめ合計額等を記載することはできません。なお、各ファンドが負担する費用（手数料等）の支払い実績は、交付運用報告書に開示されていますのでご参照ください。

**（５）【課税上の取扱い】**

ファンドの課税上の取扱いは、株式投資信託となります。

- \* 以下の内容は、平成28年2月末現在のものですので、税法が改正された場合等には、税率等が変更される場合があります。
- \* 買取制度につきましては、販売会社に確認してください。
- \* 税金の取扱いの詳細については、税務専門家等に確認されることをお勧めします。

**個人の受益者に対する課税**

期間	対象	課税対象	所得の種類	税率等
平成26年 1月1日から 平成49年 12月31日まで	収益分配金	普通分配金	配当所得	源泉徴収（申告不要）20.315% <sup>*1</sup> (所得税15.315% <sup>*1</sup> 地方税5.000%)
	一部解約金 償還金	譲渡益	譲渡所得	申告分離課税 <sup>*2</sup> 20.315% <sup>*1</sup> (所得税15.315% <sup>*1</sup> 地方税5.000%)

\*1 所得税の税率には、復興特別所得税が含まれています。

\*2 原則として確定申告が必要ですが、特定口座（源泉徴収あり）をご利用の場合は、源泉徴収され、申告不要制度が適用されます。

- 1 収益分配金に対する課税は、確定申告を行うことにより総合課税または申告分離課税のいずれかを選択することもできます。
- 2 配当控除の適用はありません。
- 3 公募株式投資信託は税法上、「NISA（少額投資非課税制度）およびジュニアNISA（未成年者少額投資非課税制度）」の適用対象です。NISAおよびジュニアNISAをご利用の場合、毎年、一定額の範囲で新たに購入した公募株式投資信託などから生じる配当所得および譲渡所得が一定期間非課税となります。販売会社で非課税口座を開設するなど、一定の条件に該当する方が対象となります。くわしくは、販売会社にお問い合わせください。

## 法人の受益者に対する課税

	所得税法上の対象額	税率等
収益分配金	普通分配金額	平成26年1月1日から平成49年12月31日までは 源泉徴収15.315% <sup>*</sup> （所得税）
一部解約金	解約価額の個別元本超過額	
償還金	償還価額の個別元本超過額	

\* 所得税の税率には、復興特別所得税が含まれています。

税額控除制度が適用されます。なお、法人税の益金不算入制度は適用されません。  
その他くわしくは販売会社にお問い合わせください。

## 個別元本について

- a. 受益者毎の信託時の受益権の価額等（申込手数料（消費税等相当額を含みます。）は含まれていません。）が当該受益者の元本（個別元本）にあたります。
- b. 受益者が同一ファンドの受益権を複数回取得した場合、個別元本は、当該受益者が追加信託を行うつど当該受益者の受益権口数で加重平均することにより算出されます。
- c. 受益者が同一ファンドの受益権を複数の販売会社で取得する場合については、販売会社毎に個別元本の算出が行われます。また、同一販売会社であっても複数支店等で同一ファンドの受益権を取得する場合は当該支店等毎に個別元本の算出が行われる場合があります。
- d. 受益者が元本払戻金（特別分配金）を受取った場合、収益分配金発生時にその個別元本から当該元本払戻金（特別分配金）を控除した額が、その後の当該受益者の個別元本となります。

## 収益分配金の課税について

追加型株式投資信託の収益分配金には、課税扱いとなる「普通分配金」と、非課税扱いとなる「元本払戻金（特別分配金）」（受益者毎の元本の一部払戻しに相当する部分）の区分があります。

受益者が収益分配金を受取る際は、

- a. 当該収益分配金落ち後の基準価額が当該受益者の個別元本と同額の場合または当該受益者の個別元本を上回っている場合には、当該収益分配金の全額が普通分配金となります。
- b. 当該収益分配金落ち後の基準価額が当該受益者の個別元本を下回っている場合には、その下回る部分の額が元本払戻金（特別分配金）となり、当該収益分配金から当該元本払戻金（特別分配金）を控除した額が普通分配金となります。

## 5【運用状況】

【北米ハードアセット・オープン（3ヵ月決算型）為替ヘッジあり】

## (1)【投資状況】

平成28年2月29日現在  
(単位：円)

資産の種類	国/地域名	時価合計	投資比率(%)
親投資信託受益証券	日本	45,581,645	96.99
コール・ローン、その他資産 (負債控除後)		1,416,926	3.01
純資産総額		46,998,571	100.00

(注) 投資比率とは、ファンドの純資産総額に対する当該資産の時価の比率をいいます。

## (2)【投資資産】

【投資有価証券の主要銘柄】

## a 評価額上位30銘柄

平成28年2月29日現在

国/ 地域	銘柄	種類	業種	口数	上段：帳簿価額		利率(%)	投資 比率 (%)	
					下段：評価額				
					単価(円)	金額(円)	償還期限 (年/月/日)		
日本	北米ハードアセット・オープ ン マザーファンド	親投資信託受 益証券		39,522,800	1.0982	43,403,939		96.99	
					1.1533	45,581,645			

(注) 投資比率は、ファンドの純資産総額に対する当該銘柄の評価金額の比率です。

## b 全銘柄の種類 / 業種別投資比率

平成28年2月29日現在

種類 / 業種別	投資比率(%)
親投資信託受益証券	96.99
合計	96.99

(注) 投資比率は、ファンドの純資産総額に対する当該種類または業種の評価金額の比率です。

【投資不動産物件】

該当事項はありません。

【その他投資資産の主要なもの】

該当事項はありません。

## (3) 【運用実績】

## 【純資産の推移】

下記計算期間末日および平成28年2月末日、同日前1年以内における各月末の純資産の推移は次の通りです。

(単位：円)

	純資産総額	基準価額 (1万口当たりの純資産価額)
第1計算期間末日 (平成26年 5月12日)	1,177,297,373 (分配付) 1,107,526,148 (分配落)	10,630 (分配付) 10,000 (分配落)
第2計算期間末日 (平成26年 8月11日)	1,468,525,351 (分配付) 1,422,303,471 (分配落)	10,326 (分配付) 10,001 (分配落)
第3計算期間末日 (平成26年11月10日)	586,649,457 (分配付) 563,816,526 (分配落)	10,406 (分配付) 10,001 (分配落)
第4計算期間末日 (平成27年 2月10日)	293,572,136 (分配付) 281,685,266 (分配落)	10,422 (分配付) 10,000 (分配落)
第5計算期間末日 (平成27年 5月11日)	184,975,581 (分配付) 184,975,581 (分配落)	9,850 (分配付) 9,850 (分配落)
第6計算期間末日 (平成27年 8月10日)	92,609,996 (分配付) 92,609,996 (分配落)	9,273 (分配付) 9,273 (分配落)
第7計算期間末日 (平成27年11月10日)	68,028,714 (分配付) 68,028,714 (分配落)	8,840 (分配付) 8,840 (分配落)
第8計算期間末日 (平成28年 2月10日)	44,635,984 (分配付) 44,635,984 (分配落)	8,121 (分配付) 8,121 (分配落)
平成27年 2月末日	234,884,492	9,865
3月末日	225,789,199	10,086
4月末日	199,282,204	9,925
5月末日	141,217,044	9,758
6月末日	105,637,086	9,292
7月末日	93,613,415	9,374
8月末日	83,844,105	9,004
9月末日	67,299,044	8,478
10月末日	71,191,687	9,238
11月末日	60,577,398	8,846
12月末日	57,799,287	8,807
平成28年 1月末日	46,250,921	8,415
2月末日	46,998,571	8,551

## 【分配の推移】

	1万口当たりの分配金
第1計算期間	630円
第2計算期間	325円
第3計算期間	405円
第4計算期間	422円
第5計算期間	0円
第6計算期間	0円
第7計算期間	0円
第8計算期間	0円

## 【収益率の推移】

	収益率（％）
第1計算期間	6.30
第2計算期間	3.26
第3計算期間	4.04
第4計算期間	4.20
第5計算期間	1.50
第6計算期間	5.85
第7計算期間	4.66
第8計算期間	8.13

（注）「収益率」とは、計算期間末の基準価額（分配付の額）から当該計算期間の直前の計算期間末の基準価額（分配落の額）を控除した額を当該基準価額（分配落の額）で除して得た数に100を乗じて得た数をいう。

## (4) 【設定及び解約の実績】

	設定口数	解約口数	発行済口数
第1計算期間	1,266,748,379	159,268,608	1,107,479,771
第2計算期間	319,731,946	5,000,000	1,422,211,717
第3計算期間	11,457,800	869,893,439	563,776,078
第4計算期間	50,597,757	332,694,438	281,679,397
第5計算期間	3,754,670	97,645,428	187,788,639
第6計算期間	498	87,919,486	99,869,651
第7計算期間		22,911,674	76,957,977
第8計算期間		21,996,270	54,961,707

【北米ハードアセット・オープン(3ヵ月決算型)為替ヘッジなし】

## (1) 【投資状況】

平成28年2月29日現在  
(単位:円)

資産の種類	国/地域名	時価合計	投資比率(%)
親投資信託受益証券	日本	814,907,584	99.50
コール・ローン、その他資産 (負債控除後)		4,080,100	0.50
純資産総額		818,987,684	100.00

(注) 投資比率とは、ファンドの純資産総額に対する当該資産の時価の比率をいいます。

## (2) 【投資資産】

## 【投資有価証券の主要銘柄】

## a 評価額上位30銘柄

平成28年2月29日現在

国/地域	銘柄	種類	業種	口数	上段:帳簿価額 下段:評価額		利率(%) 償還期限 (年/月/日)	投資 比率 (%)
					単価(円)	金額(円)		
日本	北米ハードアセット・オープン マザーファンド	親投資信託受 益証券		706,587,691	1.0981 1.1533	775,903,944 814,907,584		99.50

(注) 投資比率は、ファンドの純資産総額に対する当該銘柄の評価金額の比率です。

## b 全銘柄の種類/業種別投資比率

平成28年2月29日現在

種類/業種別	投資比率(%)
親投資信託受益証券	99.50
合計	99.50

(注) 投資比率は、ファンドの純資産総額に対する当該種類または業種の評価金額の比率です。

## 【投資不動産物件】

該当事項はありません。

## 【その他投資資産の主要なもの】

該当事項はありません。

## (3) 【運用実績】

## 【純資産の推移】

下記計算期間末日および平成28年2月末日、同日前1年以内における各月末の純資産の推移は次の通りです。

(単位：円)

	純資産総額	基準価額 (1万口当たりの純資産価額)
第1計算期間末日 (平成26年 5月12日)	7,205,804,154 (分配付) 6,776,862,423 (分配落)	10,634 (分配付) 10,001 (分配落)
第2計算期間末日 (平成26年 8月11日)	7,595,933,443 (分配付) 7,334,125,957 (分配落)	10,358 (分配付) 10,001 (分配落)
第3計算期間末日 (平成26年11月10日)	3,074,697,827 (分配付) 2,651,542,007 (分配落)	11,597 (分配付) 10,001 (分配落)
第4計算期間末日 (平成27年 2月10日)	4,580,517,614 (分配付) 4,295,718,771 (分配落)	10,663 (分配付) 10,000 (分配落)
第5計算期間末日 (平成27年 5月11日)	4,301,583,179 (分配付) 4,301,583,179 (分配落)	9,989 (分配付) 9,989 (分配落)
第6計算期間末日 (平成27年 8月10日)	2,202,986,617 (分配付) 2,202,986,617 (分配落)	9,659 (分配付) 9,659 (分配落)
第7計算期間末日 (平成27年11月10日)	1,344,650,281 (分配付) 1,344,650,281 (分配落)	9,091 (分配付) 9,091 (分配落)
第8計算期間末日 (平成28年 2月10日)	799,799,405 (分配付) 799,799,405 (分配落)	7,729 (分配付) 7,729 (分配落)
平成27年 2月末日	4,502,226,444	9,916
3月末日	4,496,381,922	10,205
4月末日	4,339,143,900	10,015
5月末日	3,872,560,732	10,183
6月末日	2,944,662,624	9,596
7月末日	2,380,341,821	9,748
8月末日	1,785,957,342	9,118
9月末日	1,475,934,950	8,468
10月末日	1,396,030,960	9,349
11月末日	1,219,475,832	9,060
12月末日	1,025,800,821	8,828
平成28年 1月末日	912,864,024	8,421
2月末日	818,987,684	8,106

## 【分配の推移】

	1万口当たりの分配金
第1計算期間	633円
第2計算期間	357円
第3計算期間	1,596円
第4計算期間	663円
第5計算期間	0円
第6計算期間	0円
第7計算期間	0円
第8計算期間	0円



## 【収益率の推移】

	収益率（％）
第1計算期間	6.34
第2計算期間	3.56
第3計算期間	15.95
第4計算期間	6.61
第5計算期間	0.11
第6計算期間	3.30
第7計算期間	5.88
第8計算期間	14.98

（注）「収益率」とは、計算期間末の基準価額（分配付の額）から当該計算期間の直前の計算期間末の基準価額（分配落の額）を控除した額を当該基準価額（分配落の額）で除して得た数に100を乗じて得た数をいう。

## （４）【設定及び解約の実績】

	設定口数	解約口数	発行済口数
第1計算期間	8,267,410,249	1,491,079,583	6,776,330,666
第2計算期間	933,525,549	376,313,169	7,333,543,046
第3計算期間	321,343,407	5,003,534,194	2,651,352,259
第4計算期間	2,523,314,114	879,057,876	4,295,608,497
第5計算期間	585,501,473	574,980,499	4,306,129,471
第6計算期間	41,089,918	2,066,463,202	2,280,756,187
第7計算期間	32,714	801,632,285	1,479,156,616
第8計算期間	34,549	444,346,166	1,034,844,999

## &lt;参考&gt;

「北米ハードアセット・オープン マザーファンド」

## （１）投資状況

平成28年2月29日現在  
（単位：円）

資産の種類	国／地域名	時価合計	投資比率（％）
株式	アメリカ	354,253,162	27.33
	カナダ	183,461,776	14.15
投資証券	アメリカ	705,786,110	54.45
	カナダ	19,940,405	1.54
コール・ローン、その他資産 （負債控除後）		32,693,013	2.53
純資産総額		1,296,134,466	100.00

（注）投資比率とは、ファンドの純資産総額に対する当該資産の時価の比率をいいます。

## (2) 投資資産

## 投資有価証券の主要銘柄

## a 評価額上位30銘柄

平成28年2月29日現在

国/ 地域	銘柄	種類	業種	数量	上段：帳簿価額 下段：評価額		利率(%) 償還期限 (年/月/日)	投資 比率 (%)
					単価(円)	金額(円)		
					カナダ	ENBRIDGE INC	株式	エネルギー
アメリカ	SIMON PROPERTY GROUP INC	投資証券		3,700	20,330.02 21,633.24	75,221,098 80,043,017		6.18
アメリカ	AMERICAN TOWER CORP	投資証券		7,550	9,722.46 10,226.93	73,404,598 77,213,368		5.96
アメリカ	PATTERN ENERGY GROUP INC	株式	公益事業	34,948	1,829.28 1,838.37	63,963,389 64,247,410		4.96
アメリカ	P G & E CORP	株式	公益事業	8,680	6,353.63 6,411.57	55,149,511 55,652,484		4.29
アメリカ	CROWN CASTLE INTL CORP	投資証券		5,420	9,339.56 9,747.45	50,620,436 52,831,232		4.08
アメリカ	SEMPRA ENERGY	株式	公益事業	4,789	10,896.15 10,857.52	52,181,700 51,996,697		4.01
アメリカ	EQUITY RESIDENTIAL	投資証券		6,120	8,105.65 8,470.37	49,606,582 51,838,670		4.00
カナダ	TRANSCANADA CORP	株式	エネルギー	11,790	4,003.60 4,163.68	47,202,487 49,089,796		3.79
アメリカ	VORNADO REALTY TRUST	投資証券		4,140	9,138.45 9,788.36	37,833,210 40,523,822		3.13
アメリカ	HOST HOTELS & RESORTS INC	投資証券		22,170	1,573.63 1,748.61	34,887,532 38,766,723		2.99
アメリカ	SPECTRA ENERGY CORP	株式	エネルギー	10,650	3,312.02 3,319.97	35,273,044 35,357,748		2.73
アメリカ	AVALONBAY COMMUNITIES INC	投資証券		1,790	18,305.31 19,476.74	32,766,519 34,863,365		2.69
アメリカ	PUBLIC STORAGE	投資証券		1,110	26,464.37 28,864.02	29,375,451 32,039,067		2.47
アメリカ	BOSTON PROPERTIES INC	投資証券		2,424	12,381.17 12,941.31	30,011,959 31,369,754		2.42
アメリカ	KINDER MORGAN INC	株式	エネルギー	12,130	1,691.80 2,017.89	20,529,845 24,477,020		1.89
アメリカ	REGENCY CENTERS CORP	投資証券		2,990	8,072.70 8,015.89	24,137,375 23,967,514		1.85
アメリカ	GENERAL GROWTH PROPERTIES	投資証券		7,244	2,840.50 3,141.59	20,576,582 22,757,699		1.76
アメリカ	CAMDEN PROPERTY TRUST	投資証券		2,260	8,254.49 8,439.69	18,655,154 19,073,707		1.47
カナダ	INTER PIPELINE LTD	株式	エネルギー	8,995	1,740.73 2,048.31	15,657,899 18,424,606		1.42
アメリカ	ATMOS ENERGY CORP	株式	公益事業	2,296	8,044.29 7,970.44	18,469,703 18,300,137		1.41
アメリカ	KIMCO REALTY CORP	投資証券		5,850	3,070.01 3,032.51	17,959,572 17,740,229		1.37
アメリカ	HILTON WORLDWIDE HOLDINGS IN	株式	消費者サービ ス	7,050	2,004.25 2,351.93	14,130,010 16,581,134		1.28
アメリカ	SBA COMMUNICATIONS CORP-CL A	株式	電気通信サー ビス	1,530	9,741.77 10,755.26	14,904,921 16,455,561		1.27
アメリカ	EVERSOURCE ENERGY	株式	公益事業	2,516	6,213.87 6,222.96	15,634,116 15,656,985		1.21
アメリカ	VENTAS INC	投資証券		2,306	5,690.08 6,293.41	13,121,346 14,512,607		1.12
カナダ	PEMBINA PIPELINE CORP	株式	エネルギー	5,054	2,493.34 2,806.79	12,601,378 14,185,551		1.09
アメリカ	TANGER FACTORY OUTLET CENTER	投資証券		3,740	3,481.31 3,672.19	13,020,124 13,734,022		1.06
アメリカ	LASALLE HOTEL PROPERTIES	投資証券		4,670	2,531.45 2,766.64	11,821,888 12,920,241		1.00
アメリカ	AMERICAN WATER WORKS CO INC	株式	公益事業	1,670	7,467.10 7,363.71	12,470,067 12,297,399		0.95

(注1) 株式の数量は株式数、投資証券の数量は口数です。

(注2) 投資比率は、ファンドの純資産総額に対する当該銘柄の評価金額の比率です。

## b 全銘柄の種類 / 業種別投資比率

平成28年2月29日現在

種類 / 業種別		投資比率 (%)
株式	エネルギー	20.42
	運輸	0.43
	消費者サービス	1.38
	不動産	0.30
	電気通信サービス	1.27
	公益事業	17.68
	小計	41.49
投資証券		55.99
合計		97.48

（注）投資比率は、ファンドの純資産総額に対する当該種類または業種の評価金額の比率です。

## 投資不動産物件

該当事項はありません。

## その他投資資産の主要なもの

該当事項はありません。

(参考情報) 運用実績

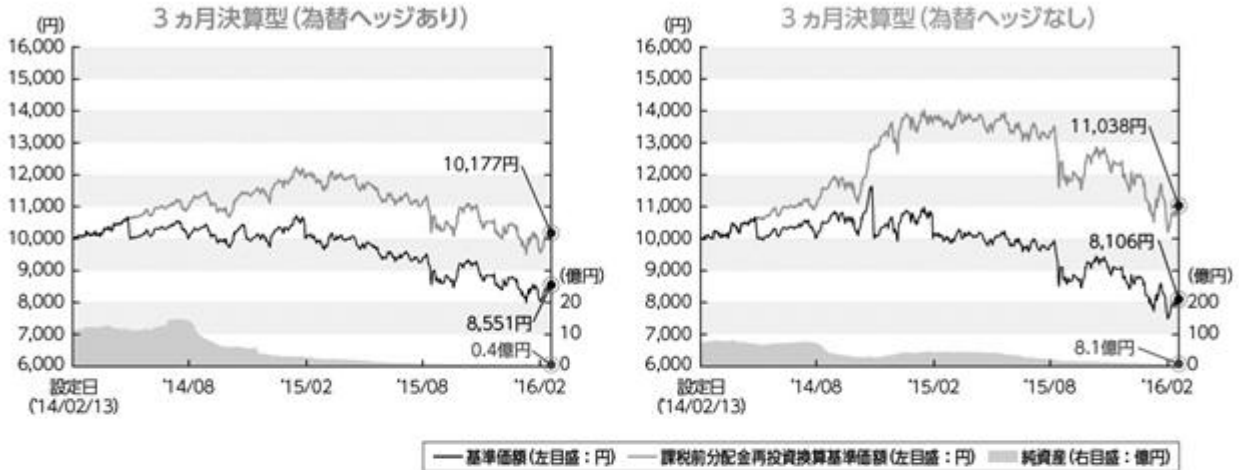


## 運用実績 (最新の運用実績は委託会社のホームページにてご確認いただけます。)

2016年2月29日現在

北米ハードアセット・オープン(3ヵ月決算型)為替ヘッジあり、北米ハードアセット・オープン(3ヵ月決算型)為替ヘッジなし

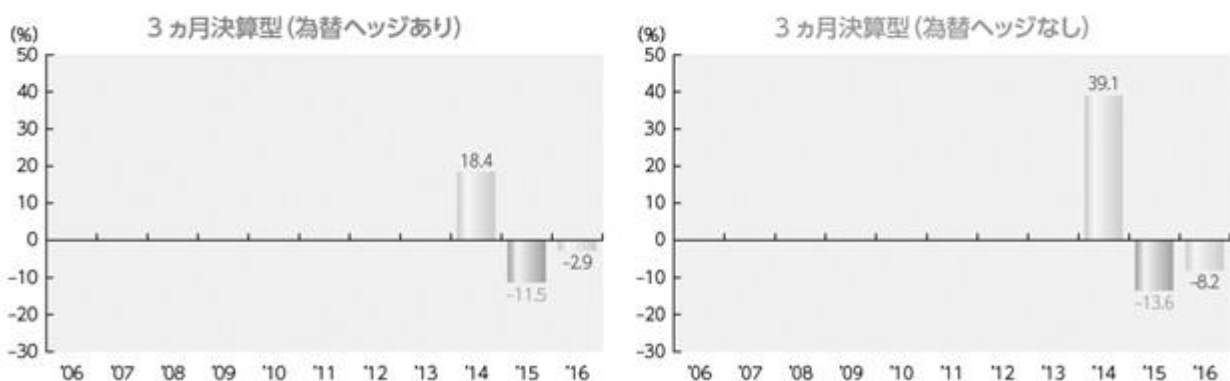
### ■ 基準価額・純資産の推移



### ■ 分配の推移(1万口当たり、課税前)

	3ヵ月決算型(為替ヘッジあり)	3ヵ月決算型(為替ヘッジなし)
2016年2月	0円	0円
2015年11月	0円	0円
2015年8月	0円	0円
2015年5月	0円	0円
2015年2月	422円	663円
直近1年間累計	0円	0円
設定来累計	1,782円	3,249円

### ■ 年間収益率の推移(暦年ベース) ※課税前分配金再投資換算基準価額を基に算出しています。



※2014年は設定日から年末までの収益率。2016年は年初から2月29日までの収益率。

#### 注記事項

- 各ファンドにはベンチマークはありません。
- 課税前分配金再投資換算基準価額は、各ファンドの公表している基準価額に各収益分配金(課税前)をその分配を行う日に全額再投資したと仮定して算出したものであり、三菱UFJ国際投信が公表している基準価額とは異なります。

上記は、あくまで過去の運用実績であり、将来の投資成果をお約束するものではありません。

## ■ 主要な資産の状況

※比率とは、各ファンドの純資産に対する比率であり、マザーファンドの組入比率に基づき算出した実質ベースの数値で表記しています。

※各ファンドのセクターはモルガン・スタンレー・インベストメント・マネジメント・インクが定義した区分に基づいています。

※現金等には未収・未払項目が含まれるため、マイナスとなる場合があります。

### ● 主要な組入銘柄(評価額上位)

銘柄名	セクター	比率(%)	
		3ヵ月決算型 (為替ヘッジあり)	3ヵ月決算型 (為替ヘッジなし)
1 エンブリッジ	石油・ガス 貯蔵・輸送	7.3	7.5
2 サイモン・プロパティ・グループ	小売り	6.0	6.1
3 アメリカン・タワー	通信	5.8	5.9
4 パターン・エナジー・グループ	送配電	4.8	4.9
5 パシフィック・ガス・アンド・エレクトリック	送配電	4.2	4.3
6 クラウン・キャッスル・インターナショナル	通信	4.0	4.1
7 センプラ・エナジー	石油・ガス 貯蔵・輸送	3.9	4.0
8 エクイティ・レジデンシャル	住宅	3.9	4.0
9 トランスカナダ	石油・ガス 貯蔵・輸送	3.7	3.8
10 ボルナード・リアルティ・トラスト	複合(不動産)	3.0	3.1

### ● 国別組入比率

国	比率(%)	
	3ヵ月決算型 (為替ヘッジあり)	3ヵ月決算型 (為替ヘッジなし)
アメリカ	79.3	81.4
カナダ	15.2	15.6
現金等	5.5	3.0
合計	100.0	100.0

### ● 通貨別組入比率

通貨	比率(%)	
	3ヵ月決算型 (為替ヘッジあり)	3ヵ月決算型 (為替ヘッジなし)
米ドル建	79.3	81.4
カナダ・ドル建	15.2	15.6
現金等	5.5	3.0
合計	100.0	100.0

※通貨別組入比率は、組入株式および組入不動産投資信託(リート)を通貨別に集計したものです。

### ● セクター別組入比率

#### インフラ

セクター	比率(%)	
	3ヵ月決算型 (為替ヘッジあり)	3ヵ月決算型 (為替ヘッジなし)
石油・ガス 貯蔵・輸送	25.5	26.1
通信	11.0	11.2
送配電	10.4	10.6
水施設	0.9	0.9
鉄道	0.4	0.4
複合(インフラ)	0.2	0.2
インフラ合計	48.3	49.6

#### 不動産

セクター	比率(%)	
	3ヵ月決算型 (為替ヘッジあり)	3ヵ月決算型 (為替ヘッジなし)
小売り	15.0	15.4
住宅	9.0	9.3
ホテル	5.8	5.9
オフィス	5.1	5.2
複合(不動産)	4.7	4.8
倉庫	2.8	2.9
ヘルスケア	2.8	2.8
産業用施設	1.0	1.0
不動産合計	46.2	47.4

上記は、あくまで過去の運用実績であり、将来の投資成果をお約束するものではありません。

## 第2【管理及び運営】

### 1【申込（販売）手続等】

- ・ 取得の申込みは、申込期間において、原則として販売会社の営業日の午後3時まで、販売会社所定の方法で行われます。取得申込みが行われ、かつ当該取得申込みに係る販売会社所定の事務手続きが完了したものを当日の受付分とします。
- ・ 取得の申込みのときに「分配金受取コース」または「自動けいぞく投資コース」のどちらかを選択することとなります。（原則として、コースを途中で変更することはできません。）  
販売会社によっては、どちらか一方のみの取扱いとなる場合があります。
- ・ 次のいずれかに該当する日（以下「申込不可日」といいます。）には、取得の申込みはできません。（申込不可日は、販売会社または委託会社において確認することができます。）
  - ・ ニューヨーク証券取引所の休業日
  - ・ ニューヨークの銀行の休業日
- ・ 金融商品取引所等における取引の停止、外国為替取引の停止、その他やむを得ない事情があるときは、各ファンドの取得申込みの受付を中止することおよびすでに受付けた取得申込みの受付を取消すことがあります。
- ・ 取得申込みの受付が中止された場合には、受益者は当該受付中止以前に行った当日の取得申込みの受付を撤回できます。

取得申込者は販売会社に、取得申込みと同時にまたはあらかじめ、自己のために開設されたファンドの受益権の振替を行うための振替機関等の口座を示すものとし、当該口座に当該取得申込者に係る口数の増加の記載または記録が行われます。なお、販売会社は、当該取得申込みの代金の支払いと引換えに、当該口座に当該取得申込者に係る口数の増加の記載または記録を行うことができます。委託会社は、追加信託により分割された受益権について、振替機関等の振替口座簿への新たな記載または記録をするため社振法に定める事項の振替機関への通知を行うものとし、振替機関等は、委託会社から振替機関への通知があった場合、社振法の規定にしたがい、その備える振替口座簿への新たな記載または記録を行います。受託会社は、信託契約締結日に生じた受益権については信託契約締結時に、追加信託により生じた受益権については追加信託のつど、振替機関の定める方法により、振替機関へ当該受益権に係る信託を設定した旨の通知を行います。

#### (1) 申込単位

販売会社が定める単位（当初元本1口＝1円）

ただし、「自動けいぞく投資コース」に係る収益分配金の再投資による取得申込みについては、1口単位とします。

申込単位の照会先は販売会社となります。

#### (2) 申込手数料

手数料率：上限3.24%（税抜3.00%）
-----------------------

申込手数料は、消費税等相当額を含みます。

「自動けいぞく投資コース」に係る収益分配金の再投資による取得申込みについては、無手数料とします。

申込手数料の照会先は販売会社となります。

- (3) 申込代金  
取得申込みの受付日の翌営業日の基準価額に申込口数を乗じて得た額に、前記手数料率を乗じて得た申込手数料（消費税等相当額を含みます。）を加えた額
- (4) 払込期日  
取得申込者は、申込代金を販売会社が指定する期日までに払込むものとします。

## 2【換金（解約）手続等】

- ・ 換金（解約）の請求は、原則として販売会社の営業日の午後3時まで、販売会社所定の方法で行われます。換金請求が行われ、かつ当該換金請求に係る販売会社所定の事務手続きが完了したものを当日の受付分とします。  
信託財産の資金管理を円滑に行うため、大口の換金請求には制限を設ける場合があります。
- ・ 申込不可日には、換金の請求はできません。（申込不可日は、販売会社または委託会社において確認することができます。）
- ・ 金融商品取引所等における取引の停止、外国為替取引の停止、その他やむを得ない事情があるときは、各ファンドの換金請求の受付を中止することおよびすでに受付けた換金請求の受付を取消すことがあります。
- ・ 換金請求の受付が中止された場合には、受益者は当該受付中止以前に行った当日の換金請求を撤回できます。ただし、受益者がその換金請求を撤回しない場合には、当該受付中止を解除した後の最初の基準価額の計算日に換金請求を受付けたものとします。

換金の請求を行う受益者は、その口座が開設されている振替機関等に対して当該受益者の請求に係るファンドの一部解約を委託会社が行うのと引換えに、当該一部解約に係る受益権の口数と同口数の抹消の申請を行うものとし、社振法の規定にしたがい当該振替機関等の口座において当該口数の減少の記載または記録が行われます。

なお、換金の請求を受益者がするときは、振替受益権をもって行うものとします。

- (1) 解約単位  
販売会社が定める単位
- (2) 解約価額  
解約の受付日の翌営業日の基準価額
- (3) 解約手数料  
かかりません。
- (4) 信託財産留保額  
ありません。
- (5) 支払日  
解約代金は、原則として解約の受付日から起算して5営業日目から、販売会社において、受益者に支払います。
- (6) 大口解約の制限  
各ファンドの資金管理を円滑に行うため、原則として1日1件5億円を超える解約は行えないものとします。また、市況動向等により、これ以外にも大口の解約請求に制限を設ける場合があります。

### 3【資産管理等の概要】

#### (1)【資産の評価】

##### 基準価額の算出方法

基準価額は、信託財産に属する資産（受入担保金代用有価証券および借入有価証券を除きます。）を法令および一般社団法人投資信託協会規則にしたがって時価または一部償却原価法により評価して得た信託財産の資産総額から負債総額を控除した金額（「純資産総額」といいます。）を、計算日における受益権総口数で除した金額をいいます。（ただし、便宜上1万口あたりに換算した価額で表示することがあります。）

\* 基準価額 = 純資産総額 ÷ 受益権総口数

##### ファンドの主な投資対象の評価方法

###### a. マザーファンド受益証券

計算日の基準価額で評価します。

###### b. 外国株式および外国不動産投資信託証券

原則として金融商品取引所における計算時に知り得る直近の日の最終相場で評価します。

###### c. 外貨建資産

外貨建資産の円換算については、原則として、わが国における計算日の対顧客電信売買相場の仲値をもとに評価します。また、予約為替の評価は、原則として、わが国における計算日の対顧客先物売買相場の仲値によるものとします。

##### 基準価額の算出頻度

委託会社の毎営業日において算出されます。

##### 基準価額の照会方法

基準価額の照会先は、販売会社または以下の通りです。

三菱UFJ国際投信株式会社

電話番号：0120-151034（お客様専用フリーダイヤル）

（受付時間は営業日の午前9時～午後5時）

ホームページ アドレス：<http://www.am.mufg.jp/>

#### (2)【保管】

該当事項はありません。

#### (3)【信託期間】

平成26年2月13日から平成36年2月9日までとします。

なお、委託会社は、信託期間満了前に、信託期間の延長が受益者に有利であると認めたときは、受託会社と協議のうえ、信託期間を延長することができます。その場合において、あらかじめ、延長しようとする旨を監督官庁に届出ます。

#### (4)【計算期間】

毎年2月11日から5月10日まで、5月11日から8月10日まで、8月11日から11月10日まで、および11月11日から翌年2月10日までとします。

ただし、各計算期間終了日に該当する日（以下「該当日」といいます。）が休業日の場合、各計算期間終了日は該当日の翌営業日とし、その翌日より次の計算期間が開始されるものとします。

第1期計算期間は信託契約締結日から平成26年5月12日までとなります。

なお、最終計算期間の終了日は、ファンドの信託期間の終了日とします。



## (5) 【その他】

## ファンドの償還条件等

- a. 委託会社は、信託期間中において、各ファンドの信託契約を解約することが受益者のため有利であると認めるとき、またはやむを得ない事情が発生したときは、受託会社と合意のうえ、当該各ファンドの信託契約を解約し、信託を終了させることができます。この場合において、委託会社は、あらかじめ、解約しようとする旨を監督官庁に届出ます。
- b. 各ファンドについては、委託会社は、一部解約により、当該各ファンドの受益権の総口数が当初設定に係る受益権総口数の10分の1または10億口を下ることとなった場合には、受託会社と合意のうえ、当該各ファンドの信託契約を解約し、信託を終了させることができます。この場合において、委託会社は、あらかじめ、解約しようとする旨を監督官庁に届出ます。
- c. 委託会社は、a. またはb. の信託の終了について、書面による決議（以下「書面決議」といいます。）を行います。この場合において、あらかじめ、書面決議の日および信託契約の解約の理由等の事項を定め、当該決議の日の2週間前までに、当該各ファンドの信託契約に係る知っている受益者に対し、書面をもってこれらの事項を記載した書面決議の通知を発送します。
- d. c. の書面決議において、受益者（委託会社および各ファンドの信託財産に当該各ファンドの受益権が属するときの当該受益権に係る受益者としての受託会社を除きます。以下d. において同じ。）は受益権の口数に応じて、議決権を有し、これを行使することができます。なお、知っている受益者が議決権を行使しないときは、当該知っている受益者は書面決議について賛成するものとみなします。
- e. c. の書面決議は議決権を行使することができる受益者の議決権の3分の2以上にあたる多数をもって行います。
- f. c. からe. までの規定は、委託会社が信託契約の解約について提案をした場合において、当該提案につき、当該各ファンドの信託契約に係るすべての受益者が書面または電磁的記録により同意の意思表示をしたときには適用しません。また、信託財産の状態に照らし、真にやむを得ない事情が生じている場合であってc. からe. までの手続きを行うことが困難な場合にも適用しません。
- g. 委託会社は、監督官庁より各ファンドの信託契約の解約の命令を受けたときは、その命令にしたがい、当該各ファンドの信託契約を解約し信託を終了させます。
- h. 委託会社が監督官庁より登録の取消を受けたとき、解散したときまたは業務を廃止したときは、委託会社は、各ファンドの信託契約を解約し、信託を終了させます。
- i. 監督官庁が各ファンドの信託契約に関する委託会社の業務を他の投資信託委託会社に引継ぐことを命じたときは、当該各ファンドの信託は、b. に規定する書面決議が否決された場合を除き、当該投資信託委託会社と受託会社との間において存続します。
- j. 受託会社が委託会社の承諾を受けてその任務を辞任した場合、または委託会社もしくは受益者が裁判所に受託会社の解任を申立て裁判所が受託会社を解任した場合において、委託会社が新受託会社を選任できないときは、委託会社は各ファンドの信託契約を解約し、信託を終了させます。

## 約款の変更

- a. 委託会社は、受益者の利益のため必要と認めるときまたはやむを得ない事情が発生したときは、受託会社と合意のうえ、各ファンドの信託約款を変更することまたは各ファンドの信託と他の信託との併合（投資信託及び投資法人に関する法律第16条第2号に規定する「委託者指図型投資信託の併合」をいいます。以下同じ。）を行うことができるものとし、あらかじめ、変更または併合しようとする旨およびその内容を監督官庁に届出ます。なお、a. から g. までに定める以外の方法によって変更することができないものとし、
- b. 委託会社は、a. の事項（a. の変更事項にあつては、その内容が重大なものに該当する場合に限り、a. の併合事項にあつてはその併合が受益者の利益に及ぼす影響が軽微なものに該当する場合を除きます。以下、合わせて「重大な約款の変更等」といいます。）について、書面決議を行います。この場合において、あらかじめ、書面決議の日ならびに重大な約款の変更等の内容およびその理由等の事項を定め、当該決議の日の2週間前までに、当該各ファンドの信託約款に係る知れている受益者に対し、書面をもってこれらの事項を記載した書面決議の通知を發します。
- c. b. の書面決議において、受益者（委託会社および各ファンドの信託財産に当該各ファンドの受益権が属するときの当該受益権に係る受益者としての受託会社を除きます。以下c. において同じ。）は受益権の口数に応じて、議決権を有し、これを行行使することができます。なお、知れている受益者が議決権を行行使しないときは、当該知れている受益者は書面決議について賛成するものとみなします。
- d. b. の書面決議は議決権を行行使することができる受益者の議決権の3分の2以上にあたる多数をもって行います。
- e. 書面決議の効力は、当該各ファンドの信託のすべての受益者に対してその効力を生じます。
- f. b. から e. までの規定は、委託会社が重大な約款の変更等について提案をした場合において、当該提案につき、当該各ファンドの信託約款に係るすべての受益者が書面または電磁的記録により同意の意思表示をしたときは適用しません。
- g. a. から f. までの規定にかかわらず、当該各ファンドにおいて併合の書面決議が可決された場合にあつても、当該併合に係る一または複数の他のファンドにおいて当該併合の書面決議が否決された場合は、当該他のファンドとの併合を行うことはできません。

## 反対受益者の受益権買取請求の不適用

各ファンドは、受益者が自己に帰属する受益権につき、一部解約の実行の請求を行ったときは、委託会社が信託契約の一部の解約をすることにより当該請求に応じ、当該受益権の公正な価格が当該受益者に一部解約金として支払われることとなる委託者指図型投資信託に該当するため、信託契約の解約または重大な約款の変更等を行う場合において、投資信託及び投資法人に関する法律に定める反対受益者の受益権買取請求の規定の適用を受けません。

## 他の受益者の氏名等の開示の請求の制限

各ファンドの受益者は、委託会社または受託会社に対し、次に掲げる事項の開示の請求を行うことはできません。

- a. 他の受益者の氏名または名称および住所
- b. 他の受益者が有する受益権の内容

## 関係法人との契約の更改

- a. 委託会社と投資顧問会社との間で締結された「運用指図委託契約」の有効期間は、1年間とします。ただし、相手方に対し90日以上の上記の書面による意思表示の通知がないときは、1年毎に自動延長するものとし、

- b. 委託会社と販売会社との間で締結された「投資信託受益権の募集・販売の取扱い等に関する契約」の契約期間は、契約締結日から1年とします。ただし双方から契約満了日の3ヵ月前までに別段の意思表示のないときは、さらに1年間延長するものとし、その後も同様とします。

#### 公告

委託会社が受益者に対してする公告は、電子公告の方法により行い、次のアドレスに掲載します。

<http://www.am.mufg.jp/>

なお、電子公告による公告をすることができない事故その他やむを得ない事由が生じた場合の公告は、日本経済新聞に掲載します。

#### 信託事務の委託

受託会社は、各ファンドに係る信託事務の処理の一部について日本マスタートラスト信託銀行株式会社と再信託契約を締結し、これを委託することがあります。その場合には、再信託に係る契約書類に基づいて所定の事務を行います。

#### 運用報告書

委託会社は、6ヵ月毎（毎年2月および8月の決算日を基準とします。）および償還時に、運用経過等を記載した交付運用報告書および運用報告書（全体版）を作成します。

交付運用報告書は、販売会社を経由して知れている受益者に交付します。

運用報告書（全体版）については委託会社のホームページに掲載します。なお、受益者から運用報告書（全体版）の交付の請求があった場合には、当該受益者にこれを交付します。

#### 4【受益者の権利等】

受益者の有する主な権利は以下の通りです。

(1) 収益分配金に対する受領権

受益者は、収益分配金を持ち分に応じて受領する権利を有します。

「分配金受取コース」

収益分配金は、税金を差引いた後、毎計算期間の終了日後1ヵ月以内の委託会社の指定する日（原則として決算日から起算して5営業日以内）から、販売会社において、受益者に支払います。

ただし、受益者が、収益分配金について支払開始日から5年間その支払いの請求を行わない場合はその権利を失い、その金銭は委託会社に帰属します。

「自動けいぞく投資コース」

収益分配金は、税金を差引いた後、「自動けいぞく投資契約」に基づいて、決算日の基準価額により自動的に無手数料で全額再投資されます。

(2) 償還金に対する受領権

受益者は、償還金を持ち分に応じて受領する権利を有します。

償還金は、信託終了日後1ヵ月以内の委託会社の指定する日（原則として償還日（休業日の場合は翌営業日）から起算して5営業日以内）から、販売会社において、受益者に支払います。

ただし、受益者が、償還金について支払開始日から10年間その支払いの請求を行わない場合はその権利を失い、その金銭は委託会社に帰属します。

(3) 換金（解約）請求権

受益者は、自己に帰属する受益権につき、換金（解約）請求する権利を有します。

くわしくは「第2 管理及び運営 2 換金（解約）手続等」を参照してください。

(4) 帳簿書類閲覧権

受益者は、委託会社に対し、その営業時間内にファンドの信託財産に関する帳簿書類の閲覧を請求することができます。

### 第3【ファンドの経理状況】

- 1 当ファンドの財務諸表は、「財務諸表等の用語、様式及び作成方法に関する規則」（昭和38年大蔵省令第59号）ならびに同規則第2条の2の規定により、「投資信託財産の計算に関する規則」（平成12年総理府令第133号）に基づいて作成しております。  
なお、財務諸表に記載している金額は、円単位で表示しております。
- 2 四半期決算ファンドの計算期間は6ヵ月未満であるため、財務諸表は6ヵ月毎に作成しております。
- 3 当ファンドは、金融商品取引法第193条の2第1項の規定に基づき、当期（平成27年8月11日から平成28年2月10日まで）の財務諸表について、新日本有限責任監査法人により監査を受けております。

## 1【財務諸表】

【北米ハードアセット・オープン(3ヵ月決算型)為替ヘッジあり】

## (1)【貸借対照表】

(単位:円)

	前期 [平成27年8月10日現在]	当期 [平成28年2月10日現在]
<b>資産の部</b>		
流動資産		
コール・ローン	3,474,283	1,215,587
親投資信託受益証券	89,115,629	42,861,312
派生商品評価勘定	248,619	897,556
未収入金	368,321	59,295
未収利息	4	1
流動資産合計	93,206,856	45,033,751
<b>資産合計</b>	<b>93,206,856</b>	<b>45,033,751</b>
<b>負債の部</b>		
流動負債		
派生商品評価勘定	-	122,670
未払受託者報酬	16,675	7,687
未払委託者報酬	576,883	265,907
その他未払費用	3,302	1,503
流動負債合計	596,860	397,767
<b>負債合計</b>	<b>596,860</b>	<b>397,767</b>
<b>純資産の部</b>		
元本等		
元本	1 99,869,651	1 54,961,707
剰余金		
期末剰余金又は期末欠損金( )	2 7,259,655	2 10,325,723
(分配準備積立金)	299,052	450,352
元本等合計	92,609,996	44,635,984
<b>純資産合計</b>	<b>92,609,996</b>	<b>44,635,984</b>
<b>負債純資産合計</b>	<b>93,206,856</b>	<b>45,033,751</b>

## （２）【損益及び剰余金計算書】

（単位：円）

	前期		当期	
	自 平成27年 至 平成27年	2月11日 8月10日	自 平成27年 至 平成28年	8月11日 2月10日
<b>営業収益</b>				
受取利息		1,814		638
有価証券売買等損益		1,108,650		12,812,423
為替差損益		7,701,384		4,839,879
<b>営業収益合計</b>		<b>8,808,220</b>		<b>7,971,906</b>
<b>営業費用</b>				
受託者報酬		46,693		18,025
委託者報酬		1,615,530		1,623,546
その他費用		20,078		3,541
<b>営業費用合計</b>		<b>1,682,301</b>		<b>645,112</b>
<b>営業利益又は営業損失（ ）</b>		<b>10,490,521</b>		<b>8,617,018</b>
経常利益又は経常損失（ ）		10,490,521		8,617,018
<b>当期純利益又は当期純損失（ ）</b>		<b>10,490,521</b>		<b>8,617,018</b>
一部解約に伴う当期純利益金額の分配額又は一部解約に伴う当期純損失金額の分配額（ ）		1,908,403		1,333,305
<b>期首剰余金又は期首欠損金（ ）</b>		<b>5,869</b>		<b>7,259,655</b>
剰余金増加額又は欠損金減少額		1,320,069		4,217,645
<b>当期一部解約に伴う剰余金増加額又は欠損金減少額</b>		<b>1,317,027</b>		<b>4,217,645</b>
当期追加信託に伴う剰余金増加額又は欠損金減少額		3,042		-
<b>剰余金減少額又は欠損金増加額</b>		<b>3,475</b>		<b>-</b>
<b>当期一部解約に伴う剰余金減少額又は欠損金増加額</b>		<b>3,462</b>		<b>-</b>
当期追加信託に伴う剰余金減少額又は欠損金増加額		13		-
<b>分配金</b>		<b>2 -</b>		<b>2 -</b>
<b>期末剰余金又は期末欠損金（ ）</b>		<b>7,259,655</b>		<b>10,325,723</b>

「北米ハードアセット・オープン（3ヵ月決算型）為替ヘッジあり」

## (3) 【注記表】

(重要な会計方針に係る事項に関する注記)

1 有価証券の評価基準及び評価方法	親投資信託受益証券は時価で評価しております。時価評価にあたっては、基準価額で評価しております。
2 デリバティブ等の評価基準及び評価方法	為替予約取引は原則としてわが国における対顧客先物相場の仲値で評価しております。

(貸借対照表に関する注記)

	前期 [ 平成27年8月10日現在 ]	当期 [ 平成28年2月10日現在 ]
1 期首元本額	281,679,397円	99,869,651円
期中追加設定元本額	3,755,168円	
期中一部解約元本額	185,564,914円	44,907,944円
2 元本の欠損 純資産額が元本総額を下回っており、その差額であります。	7,259,655円	10,325,723円
3 受益権の総数	99,869,651口	54,961,707口
4 1口当たり純資産額 (1万口当たり純資産額)	0.9273円 (9,273円)	0.8121円 (8,121円)

(損益及び剰余金計算書に関する注記)

前期(自平成27年2月11日 至 平成27年8月10日)

## 1 運用に係る権限を委託するための費用

「北米ハードアセット・オープン マザーファンド」の信託財産の運用の指図に係る権限の全部または一部を委託するために要する費用として、信託財産に属する同親投資信託の信託財産の純資産総額に対し年1万分の65の率を乗じて得た額を委託者報酬の中から支弁しております。

## 2 分配金の計算過程

( 自 平成27年2月11日 至 平成27年5月11日 )		
費用控除後の配当等収益額	A	269,427円
費用控除後・繰越欠損金補填後の有価証券売買等損益額	B	
収益調整金額	C	6,346円
分配準備積立金額	D	117円
当ファンドの分配対象収益額	E=A+B+C+D	275,890円
当ファンドの期末残存口数	F	187,788,639口
1万口当たり収益分配対象額	G=E/F*10,000	14円
1万口当たり分配金額	H	
収益分配金金額	I=F*H/10,000	

( 自 平成27年5月12日 至 平成27年8月10日 )		
費用控除後の配当等収益額	A	155,704円
費用控除後・繰越欠損金補填後の有価証券売買等損益額	B	
収益調整金額	C	3,376円
分配準備積立金額	D	143,348円
当ファンドの分配対象収益額	E=A+B+C+D	302,428円
当ファンドの期末残存口数	F	99,869,651口
1万口当たり収益分配対象額	G=E/F*10,000	30円
1万口当たり分配金額	H	
収益分配金金額	I=F*H/10,000	



当期（自 平成27年8月11日 至 平成28年2月10日）

1 運用に係る権限を委託するための費用

「北米ハードアセット・オープン マザーファンド」の信託財産の運用の指図に係る権限の全部または一部を委託するために要する費用として、信託財産に属する同親投資信託の信託財産の純資産総額に対し年1万分の65の率を乗じて得た額を委託者報酬の中から支弁しております。

2 分配金の計算過程

( 自 平成27年8月11日 至 平成27年11月10日 )		
費用控除後の配当等収益額	A	200,794円
費用控除後・繰越欠損金補填後の有価証券売買等損益額	B	
収益調整金額	C	2,602円
分配準備積立金額	D	230,445円
当ファンドの分配対象収益額	E=A+B+C+D	433,841円
当ファンドの期末残存口数	F	76,957,977口
1万口当たり収益分配対象額	G=E/F*10,000	56円
1万口当たり分配金額	H	
収益分配金金額	I=F*H/10,000	

( 自 平成27年11月11日 至 平成28年2月10日 )		
費用控除後の配当等収益額	A	142,371円
費用控除後・繰越欠損金補填後の有価証券売買等損益額	B	
収益調整金額	C	1,859円
分配準備積立金額	D	307,981円
当ファンドの分配対象収益額	E=A+B+C+D	452,211円
当ファンドの期末残存口数	F	54,961,707口
1万口当たり収益分配対象額	G=E/F*10,000	82円
1万口当たり分配金額	H	
収益分配金金額	I=F*H/10,000	

(金融商品に関する注記)

## 1 金融商品の状況に関する事項

区 分	前期 (自平成27年 2月11日 至平成27年 8月10日)	当期 (自平成27年 8月11日 至平成28年 2月10日)
1 金融商品に対する取組方針	当ファンドは、「投資信託及び投資法人に関する法律」(昭和26年法律第198号)第2条第4項に定める証券投資信託であり、有価証券等の金融商品への投資を信託約款に定める「運用の基本方針」に基づき行っております。	同 左
2 金融商品の内容及び当該金融商品に係るリスク	当ファンドは、親投資信託受益証券に投資しております。当該投資対象は、価格変動リスク、為替リスク等の市場リスク、信用リスクおよび流動性リスクに晒されております。 当ファンドは、運用の効率化を図るために、為替予約取引を利用しております。当該デリバティブ取引は、為替相場の変動による市場リスクおよび信用リスク等を有しております。 親投資信託受益証券は、外貨の決済のために為替予約取引を利用しております。当該デリバティブ取引は、為替相場の変動による市場リスクおよび信用リスク等を有しておりますが、ごく短期間で実際に外貨の受渡を伴うことから、為替相場の変動によるリスクは限定的であります。	同 左  同 左
3 金融商品に係るリスク管理体制	また、当ファンドおよび親投資信託受益証券に係るデリバティブ取引の時価等に関する事項についての契約額等は、あくまでもデリバティブ取引における名目的な契約額または計算上の想定元本であり、当該金額自体がデリバティブ取引のリスクの大きさを示すものではありません。 ファンドのコンセプトに応じて、適切にコントロールするため、委託会社では、運用部門において、ファンドに含まれる各種投資リスクを常時把握しつつ、ファンドのコンセプトに沿ったリスクの範囲で運用を行っております。 また、運用部門から独立した管理担当部署によりリスク運営状況のモニタリング等のリスク管理を行っており、この結果は運用管理委員会等を通じて運用部門にフィードバックされます。	同 左  同 左
	親投資信託受益証券は、ファンドの運用の指図に関する権限を再委託しております。この場合、再委託先で投資リスクに対する管理体制を構築しているほか、当該再委託先のリスクの管理体制や管理状況の確認を委託会社で行っております。	同 左

## 2 金融商品の時価等に関する事項

区 分	前期 [平成27年8月10日現在]	当期 [平成28年2月10日現在]
1 貸借対照表計上額、時価及びその差額	時価で計上しているためその差額はありません。	同 左
2 時価の算定方法	売買目的有価証券は、(重要な会計方針に係る事項に関する注記)に記載しております。 デリバティブ取引は、(デリバティブ取引に関する注記)に記載しております。 上記以外の金融商品(コールローン等)は、短期間で決済され、時価は帳簿価額と近似していることから、当該金融商品の帳簿価額を時価としております。	同 左  同 左
3 金融商品の時価等に関する事項についての補足説明	金融商品の時価には、市場価格に基づく価額のほか、市場価格がない場合には合理的に算定された価額が含まれております。当該価額の算定においては一定の前提条件等を採用しているため、異なる前提条件等によった場合、当該価額が異なることもあります。	同 左

(有価証券に関する注記)  
売買目的有価証券

種 類	前 期 [平成27年8月10日現在]	当 期 [平成28年2月10日現在]
	最終計算期間の損益に含まれた評価差額(円)	最終計算期間の損益に含まれた評価差額(円)
親投資信託受益証券	2,475,435	6,736,108
合 計	2,475,435	6,736,108

(デリバティブ取引に関する注記)  
取引の時価等に関する事項  
通貨関連

区 分	種 類	前 期 [平成27年8月10日現在]		
		契 約 額 等 (円)		時 価 (円)
		うち1年超	評 価 損 益 (円)	
市場取引以外の取引	為替予約取引 売建			
	アメリカドル	74,600,799	74,373,260	227,539
	カナダドル	11,746,520	11,725,440	21,080
	合 計	86,347,319	86,098,700	248,619

区 分	種 類	当 期 [平成28年2月10日現在]		
		契 約 額 等 (円)		時 価 (円)
		うち1年超	評 価 損 益 (円)	
市場取引以外の取引	為替予約取引 売建			
	アメリカドル	36,040,040	35,203,690	836,350
	カナダドル	6,207,776	6,269,240	61,464
	合 計	42,247,816	41,472,930	774,886

## (注) 時価の算定方法

- 対顧客先物相場の仲値が発表されている外貨については、以下のように評価しております。  
為替予約の受渡日（以下「当該日」といいます。）の対顧客先物相場の仲値が発表されている場合は、当該為替予約は、当該対顧客先物相場の仲値で評価しております。  
当該日の対顧客先物相場の仲値が発表されていない場合は、以下の方法によっております。  
（イ）当該日を超える対顧客先物相場が発表されている場合には、発表されている先物相場のうち当該日に最も近い前後二つの対顧客先物相場の仲値をもとに計算したレートを用いております。  
（ロ）当該日を超える対顧客先物相場が発表されていない場合には、当該日に最も近い発表されている対顧客先物相場の仲値を用いております。
- 対顧客先物相場の仲値が発表されていない外貨については、対顧客電信売買相場の仲値で評価しております。

上記取引で、ヘッジ会計が適用されているものはありません。

(関連当事者との取引に関する注記)  
該当事項はありません。

## (4) 【附属明細表】

## 第1 有価証券明細表

## (1) 株式

該当事項はありません。

## (2) 株式以外の有価証券

(単位：円)

種 類	銘 柄	口数	評 価 額	備 考
親投資信託受益証券	北米ハードアセット・オープン マザーファンド	39,028,695	42,861,312	
	親投資信託受益証券 小計	39,028,695	42,861,312	
	合 計	39,028,695	42,861,312	

## 第2 信用取引契約残高明細表

該当事項はありません。

## 第3 デリバティブ取引及び為替予約取引の契約額等及び時価の状況表

(デリバティブ取引に関する注記)に記載しております。

## 【北米ハードアセット・オープン(3ヵ月決算型)為替ヘッジなし】

## (1)【貸借対照表】

(単位:円)

	前期 [平成27年8月10日現在]	当期 [平成28年2月10日現在]
<b>資産の部</b>		
流動資産		
コール・ローン	122,450,037	9,331,574
親投資信託受益証券	2,191,956,474	795,734,339
未収入金	21,538,135	666,796
未収利息	164	15
流動資産合計	2,335,944,810	805,732,724
資産合計	2,335,944,810	805,732,724
<b>負債の部</b>		
流動負債		
未払解約金	117,312,163	785,700
未払受託者報酬	437,041	143,794
未払委託者報酬	15,121,611	4,975,093
その他未払費用	87,378	28,732
流動負債合計	132,958,193	5,933,319
負債合計	132,958,193	5,933,319
<b>純資産の部</b>		
元本等		
元本	1 2,280,756,187	1 1,034,844,999
剰余金		
期末剰余金又は期末欠損金( )	2 77,769,570	2 235,045,594
(分配準備積立金)	8,894,891	9,399,877
元本等合計	2,202,986,617	799,799,405
純資産合計	2,202,986,617	799,799,405
負債純資産合計	2,335,944,810	805,732,724

## （２）【損益及び剰余金計算書】

（単位：円）

	前期		当期	
	自 平成27年 至 平成27年	2月11日 8月10日	自 平成27年 至 平成28年	8月11日 2月10日
<b>営業収益</b>				
受取利息		12,079		2,931
有価証券売買等損益		65,899,080		268,318,221
営業収益合計		65,887,001		268,315,290
<b>営業費用</b>				
受託者報酬		1,027,548		366,866
委託者報酬		1 35,553,099		1 12,693,388
その他費用		205,450		73,314
営業費用合計		36,786,097		13,133,568
営業利益又は営業損失（ ）		102,673,098		281,448,858
経常利益又は経常損失（ ）		102,673,098		281,448,858
当期純利益又は当期純損失（ ）		102,673,098		281,448,858
一部解約に伴う当期純利益金額の分配額又は一部解約に伴う当期純損失金額の分配額（ ）		18,341,961		56,440,221
期首剰余金又は期首欠損金（ ）		110,274		77,769,570
剰余金増加額又は欠損金減少額		6,862,723		67,741,758
当期一部解約に伴う剰余金増加額又は欠損金減少額		1,998,271		67,741,758
当期追加信託に伴う剰余金増加額又は欠損金減少額		4,864,452		-
剰余金減少額又は欠損金増加額		411,430		9,145
当期一部解約に伴う剰余金減少額又は欠損金増加額		411,430		-
当期追加信託に伴う剰余金減少額又は欠損金増加額		-		9,145
分配金		2 -		2 -
期末剰余金又は期末欠損金（ ）		77,769,570		235,045,594

「北米ハードアセット・オープン（3ヵ月決算型）為替ヘッジなし」

## （3）【注記表】

（重要な会計方針に係る事項に関する注記）

1 有価証券の評価基準及び評価方法	親投資信託受益証券は時価で評価しております。時価評価にあたっては、基準価額で評価しております。
-------------------	---

（貸借対照表に関する注記）

	前期 [ 平成27年8月10日現在 ]	当期 [ 平成28年2月10日現在 ]
1 期首元本額	4,295,608,497円	2,280,756,187円
期中追加設定元本額	626,591,391円	67,263円
期中一部解約元本額	2,641,443,701円	1,245,978,451円
2 元本の欠損 純資産額が元本総額を下回っており、その差額であります。	77,769,570円	235,045,594円
3 受益権の総数	2,280,756,187口	1,034,844,999口
4 1口当たり純資産額 (1万口当たり純資産額)	0.9659円 (9,659円)	0.7729円 (7,729円)

（損益及び剰余金計算書に関する注記）

前期（自 平成27年2月11日 至 平成27年8月10日）

## 1 運用に係る権限を委託するための費用

「北米ハードアセット・オープン マザーファンド」の信託財産の運用の指図に係る権限の全部または一部を委託するために要する費用として、信託財産に属する同親投資信託の信託財産の純資産総額に対し年1万分の65の率を乗じて得た額を委託者報酬の中から支弁しております。

## 2 分配金の計算過程

( 自 平成27年2月11日 至 平成27年5月11日 )		
費用控除後の配当等収益額	A	9,913,959円
費用控除後・繰越欠損金補填後の有価証券売買等損益額	B	
収益調整金額	C	1,239,597円
分配準備積立金額	D	1,269円
当ファンドの分配対象収益額	E=A+B+C+D	11,154,825円
当ファンドの期末残存口数	F	4,306,129,471口
1万口当たり収益分配対象額	G=E/F*10,000	25円
1万口当たり分配金額	H	
収益分配金金額	I=F*H/10,000	

( 自 平成27年5月12日 至 平成27年8月10日 )		
費用控除後の配当等収益額	A	3,694,517円
費用控除後・繰越欠損金補填後の有価証券売買等損益額	B	
収益調整金額	C	780,458円
分配準備積立金額	D	5,200,374円
当ファンドの分配対象収益額	E=A+B+C+D	9,675,349円
当ファンドの期末残存口数	F	2,280,756,187口
1万口当たり収益分配対象額	G=E/F*10,000	42円
1万口当たり分配金額	H	
収益分配金金額	I=F*H/10,000	

当期（自 平成27年8月11日 至 平成28年2月10日）

1 運用に係る権限を委託するための費用

「北米ハードアセット・オープン マザーファンド」の信託財産の運用の指図に係る権限の全部または一部を委託するために要する費用として、信託財産に属する同親投資信託の信託財産の純資産総額に対し年1万分の65の率を乗じて得た額を委託者報酬の中から支弁しております。

2 分配金の計算過程

( 自 平成27年8月11日 至 平成27年11月10日 )		
費用控除後の配当等収益額	A	3,741,402円
費用控除後・繰越欠損金補填後の有価証券売買等損益額	B	
収益調整金額	C	506,332円
分配準備積立金額	D	5,768,583円
当ファンドの分配対象収益額	E=A+B+C+D	10,016,317円
当ファンドの期末残存口数	F	1,479,156,616口
1万口当たり収益分配対象額	G=E/F*10,000	67円
1万口当たり分配金額	H	
収益分配金金額	I=F*H/10,000	

( 自 平成27年11月11日 至 平成28年2月10日 )		
費用控除後の配当等収益額	A	2,746,727円
費用控除後・繰越欠損金補填後の有価証券売買等損益額	B	
収益調整金額	C	354,539円
分配準備積立金額	D	6,653,150円
当ファンドの分配対象収益額	E=A+B+C+D	9,754,416円
当ファンドの期末残存口数	F	1,034,844,999口
1万口当たり収益分配対象額	G=E/F*10,000	94円
1万口当たり分配金額	H	
収益分配金金額	I=F*H/10,000	

(金融商品に関する注記)

## 1 金融商品の状況に関する事項

区 分	前期 (自平成27年 2月11日 至平成27年 8月10日 )	当期 (自平成27年 8月11日 至平成28年 2月10日 )
1 金融商品に対する取組方針	当ファンドは、「投資信託及び投資法人に関する法律」(昭和26年法律第198号)第2条第4項に定める証券投資信託であり、有価証券等の金融商品への投資を信託約款に定める「運用の基本方針」に基づき行っております。	同 左
2 金融商品の内容及び当該金融商品に係るリスク	当ファンドは、親投資信託受益証券に投資しております。当該投資対象は、価格変動リスク、為替リスク等の市場リスク、信用リスクおよび流動性リスクに晒されております。 親投資信託受益証券は、外貨の決済のために為替予約取引を利用しております。当該デリバティブ取引は、為替相場の変動による市場リスクおよび信用リスク等を有しておりますが、ごく短期間で実際に外貨の受渡を伴うことから、為替相場の変動によるリスクは限定的であります。	同 左
3 金融商品に係るリスク管理体制	また、親投資信託受益証券に係るデリバティブ取引の時価等に関する事項についての契約額等は、あくまでもデリバティブ取引における名目的な契約額または計算上の想定元本であり、当該金額自体がデリバティブ取引のリスクの大きさを示すものではありません。	同 左
	ファンドのコンセプトに応じて、適切にコントロールするため、委託会社では、運用部門において、ファンドに含まれる各種投資リスクを常時把握しつつ、ファンドのコンセプトに沿ったリスクの範囲で運用を行っております。 また、運用部門から独立した管理担当部署によりリスク運営状況のモニタリング等のリスク管理を行っており、この結果は運用管理委員会等を通じて運用部門にフィードバックされます。 親投資信託受益証券は、ファンドの運用の指図に関する権限を再委託しております。この場合、再委託先で投資リスクに対する管理体制を構築しているほか、当該再委託先のリスクの管理体制や管理状況の確認を委託会社で行っております。	同 左

## 2 金融商品の時価等に関する事項

区 分	前期 [平成27年8月10日現在]	当期 [平成28年2月10日現在]
1 貸借対照表計上額、時価及びその差額	時価で計上しているためその差額はありません。	同 左
2 時価の算定方法	売買目的有価証券は、(重要な会計方針に係る事項に関する注記)に記載しております。 デリバティブ取引は、該当事項はありません。 上記以外の金融商品(コールローン等)は、短期間で決済され、時価は帳簿価額と近似していることから、当該金融商品の帳簿価額を時価としております。	同 左 同 左
3 金融商品の時価等に関する事項についての補足説明	金融商品の時価には、市場価格に基づく価額のほか、市場価格がない場合には合理的に算定された価額が含まれております。当該価額の算定においては一定の前提条件等を採用しているため、異なる前提条件等によつた場合、当該価額が異なることもあります。	同 左



（有価証券に関する注記）  
売買目的有価証券

種 類	前 期	当 期
	[ 平成27年8月10日現在 ]	[ 平成28年2月10日現在 ]
	最終計算期間の損益に含まれた評価差額(円)	最終計算期間の損益に含まれた評価差額(円)
親投資信託受益証券	64,592,487	135,858,850
合計	64,592,487	135,858,850

（デリバティブ取引に関する注記）  
取引の時価等に関する事項  
該当事項はありません。

（関連当事者との取引に関する注記）  
該当事項はありません。

#### （４）【附属明細表】

##### 第1 有価証券明細表

（１）株式  
該当事項はありません。

（２）株式以外の有価証券

（単位：円）

種 類	銘 柄	口数	評 価 額	備 考
親投資信託受益証券	北米ハードアセット・オープン マザーファンド	724,580,531	795,734,339	
	親投資信託受益証券 小計	724,580,531	795,734,339	
	合計	724,580,531	795,734,339	

第2 信用取引契約残高明細表  
該当事項はありません。

第3 デリバティブ取引及び為替予約取引の契約額等及び時価の状況表  
該当事項はありません。

## &lt;参考&gt;

当ファンドは親投資信託受益証券を主要投資対象としております。  
貸借対照表の資産の部に計上された親投資信託受益証券の状況は以下の通りです。

「北米ハードアセット・オープン マザーファンド」の状況  
なお、以下に記載した情報は、監査の対象外であります。

## (1) 貸借対照表

	[平成27年8月10日現在]	[平成28年2月10日現在]
	金額(円)	金額(円)
資産の部		
流動資産		
預金	49,697,879	22,959,153
コール・ローン	53,338,740	11,740,855
株式	1,176,457,626	519,408,695
投資証券	1,630,687,647	695,703,275
未収入金	37,772,913	2,910,571
未収配当金	5,322,688	1,376,975
未収利息	71	19
流動資産合計	2,953,277,564	1,254,099,543
資産合計	2,953,277,564	1,254,099,543
負債の部		
流動負債		
派生商品評価勘定	35,985	
未払金		1,258,670
未払解約金	24,752,361	1,206,841
流動負債合計	24,788,346	2,465,511
負債合計	24,788,346	2,465,511
純資産の部		
元本等		
元本	1 2,151,973,825	1,139,681,199
剰余金		
剰余金又は欠損金( )	776,515,393	111,952,833
元本等合計	2,928,489,218	1,251,634,032
純資産合計	2,928,489,218	1,251,634,032
負債純資産合計	2,953,277,564	1,254,099,543

(注1) 親投資信託の計算期間は、原則として、毎年2月11日から8月10日まで、および8月11日から翌年2月10日までであります。

## (2) 注記表

## (重要な会計方針に係る事項に関する注記)

1 有価証券の評価基準及び評価方法	株式は時価で評価しております。時価評価にあたっては、原則として金融商品取引所等における終値で評価しております。 投資証券は時価で評価しております。時価評価にあたっては、原則として金融商品取引所等における終値で評価しております。
2 デリバティブ等の評価基準及び評価方法	為替予約取引は原則としてわが国における対顧客先物相場の仲値で評価しております。
3 その他財務諸表作成のための基本となる重要な事項	外貨建資産等の会計処理 「投資信託財産の計算に関する規則」第60条および第61条にしたがって処理しております。

## （貸借対照表に関する注記）

	[ 平成27年8月10日現在 ]	[ 平成28年2月10日現在 ]
1 期首	平成27年2月11日	平成27年8月11日
期首元本額	3,968,932,816円	2,151,973,825円
期首からの追加設定元本額	719,647,537円	67,374,037円
期首からの一部解約元本額	2,536,606,528円	1,079,666,663円
元本の内訳*		
北米ハードアセット・オープン（1年決算型）為替ヘッジあり	42,095,556円	39,477,440円
北米ハードアセット・オープン（1年決算型）為替ヘッジなし	433,605,412円	336,594,533円
北米ハードアセット・オープン（3ヵ月決算型）為替ヘッジあり	65,487,676円	39,028,695円
北米ハードアセット・オープン（3ヵ月決算型）為替ヘッジなし	1,610,785,181円	724,580,531円
（合計）	2,151,973,825円	1,139,681,199円
2 受益権の総数	2,151,973,825口	1,139,681,199口
3 1口当たり純資産額	1.3608円	1.0982円
（1万円当たり純資産額）	（13,608円）	（10,982円）

\* 当該親投資信託受益証券を投資対象とする証券投資信託ごとの元本額

## （金融商品に関する注記）

## 1 金融商品の状況に関する事項

区分	（自平成27年2月11日 至平成27年8月10日）	（自平成27年8月11日 至平成28年2月10日）
1 金融商品に対する取組方針	当ファンドは、「投資信託及び投資法人に関する法律」（昭和26年法律第198号）第2条第4項に定める証券投資信託であり、有価証券等の金融商品への投資を信託約款に定める「運用の基本方針」に基づき行っております。	同 左
2 金融商品の内容及び当該金融商品に係るリスク	当ファンドは、株式に投資しております。当該投資対象は、価格変動リスク、為替リスク等の市場リスク、信用リスクおよび流動性リスクに晒されております。 当ファンドは、投資証券に投資しております。当該投資対象は、価格変動リスク、為替リスク等の市場リスク、信用リスクおよび流動性リスクに晒されております。	同 左 同 左
3 金融商品に係るリスク管理体制	デリバティブ取引については、当ファンドに投資する証券投資信託の注記表（金融商品に関する注記）に記載しております。 当ファンドに投資する証券投資信託の注記表（金融商品に関する注記）に記載しております。	同 左 同 左

## 2 金融商品の時価等に関する事項

区分	[ 平成27年8月10日現在 ]	[ 平成28年2月10日現在 ]
1 貸借対照表計上額、時価及びその差額	時価で計上しているためその差額はありません。	同 左
2 時価の算定方法	売買目的有価証券は、（重要な会計方針に係る事項に関する注記）に記載しております。 デリバティブ取引は、（デリバティブ取引に関する注記）に記載しております。 上記以外の金融商品（コールローン等）は、短期間で決済され、時価は帳簿価額と近似していることから、当該金融商品の帳簿価額を時価としております。	同 左 デリバティブ取引は、該当事項はありません。 同 左
3 金融商品の時価等に関する事項についての補足説明	当ファンドに投資する証券投資信託の注記表（金融商品に関する注記）に記載しております。	同 左

(有価証券に関する注記)  
売買目的有価証券

種 類	[ 平成27年8月10日現在 ]	[ 平成28年2月10日現在 ]
	当期間の損益に含まれた評価差額(円)	当期間の損益に含まれた評価差額(円)
株式	153,637,115	106,207,624
投資証券	83,778,140	59,680,776
合計	237,415,255	165,888,400

(注) 当期間の開始日は、当該親投資信託の期首日であります。

## (デリバティブ取引に関する注記)

取引の時価等に関する事項  
通貨関連

区 分	種 類	[ 平成27年8月10日現在 ]			
		契 約 額 等 (円)		時 価 (円)	評 価 損 益 (円)
			うち1年超		
市場取引以外の取引	為替予約取引 売建 アメリカドル	17,182,861		17,218,846	35,985
	合 計	17,182,861		17,218,846	35,985

[ 平成28年2月10日現在 ]  
該当事項はありません。

## (注) 時価の算定方法

- 1 対顧客先物相場の仲値が発表されている外貨については、以下のように評価しております。  
為替予約の受渡日（以下「当該日」といいます。）の対顧客先物相場の仲値が発表されている場合は、当該為替予約は、当該対顧客先物相場の仲値で評価しております。  
当該日の対顧客先物相場の仲値が発表されていない場合は、以下の方法によっております。  
（イ）当該日を超える対顧客先物相場が発表されている場合には、発表されている先物相場のうち当該日に最も近い前後二つの対顧客先物相場の仲値をもとに計算したレートを用いております。  
（ロ）当該日を超える対顧客先物相場が発表されていない場合には、当該日に最も近い発表されている対顧客先物相場の仲値を用いております。
- 2 対顧客先物相場の仲値が発表されていない外貨については、対顧客電信売買相場の仲値で評価しております。

上記取引で、ヘッジ会計が適用されているものではありません。

(関連当事者との取引に関する注記)  
該当事項はありません。

## (3) 附属明細表

## 第1 有価証券明細表

## (1) 株式

(単位:円)

通貨	銘柄	株式数	評価額		備考
			単価	金額	
アメリカドル					
	AMERICAN WATER WORKS CO INC	1,670	65.720000	109,752.40	
	ATMOS ENERGY CORP	2,536	70.800000	179,548.80	
	CENTERPOINT ENERGY INC	1,270	18.550000	23,558.50	
	CHENIERE ENERGY INC	2,500	24.460000	61,150.00	
	COLUMBIA PIPELINE GROUP	3,640	15.930000	57,985.20	
	EVERSOURCE ENERGY	2,516	54.690000	137,600.04	
	HILTON WORLDWIDE HOLDINGS IN	7,050	17.640000	124,362.00	
	ITC HOLDINGS CORP	2,738	38.650000	105,823.70	
	KINDER MORGAN INC	10,770	14.610000	157,349.70	
	NISOURCE INC	2,780	21.240000	59,047.20	
	ONEOK INC	1,390	20.630000	28,675.70	
	P G & E CORP	8,680	55.920000	485,385.60	
	PATTERN ENERGY GROUP INC	31,879	16.110000	513,570.69	
	RMR GROUP INC/THE - A	64	21.420000	1,370.88	
	SBA COMMUNICATIONS CORP-CL A	1,620	85.740000	138,898.80	
	SEMGROUP CORP-CLASS A	1,000	15.740000	15,740.00	
	SEMPRA ENERGY	4,789	95.900000	459,265.10	
	SPECTRA ENERGY CORP	10,850	29.150000	316,277.50	
	STARWOOD HOTELS & RESORTS	670	61.200000	41,004.00	
	TARGA RESOURCES CORP	600	17.620000	10,572.00	
	UNION PACIFIC CORP	620	77.120000	47,814.40	
	WILLIAMS COS INC	2,191	11.980000	26,248.18	
	アメリカドル 小計	101,823		3,101,000.39 (355,777,774)	
カナダドル					
	ENBRIDGE INC	23,218	44.770000	1,039,469.86	
	FIRST CAPITAL REALTY INC	2,273	18.840000	42,823.32	
	INTER PIPELINE LTD	8,995	20.770000	186,826.15	
	PEMBINA PIPELINE CORP	5,054	29.750000	150,356.50	
	TRANSCANADA CORP	11,790	47.770000	563,208.30	
	カナダドル 小計	51,330		1,982,684.13 (163,630,921)	
	合計	153,153		519,408,695 (519,408,695)	

(注1) 通貨の種類ごとの小計欄の( )内は、邦貨換算額であります。

(注2) 合計金額欄の( )内は、外貨建有価証券に係るもので、内書であります。

## (2) 株式以外の有価証券

(単位:円)

通貨 種類	銘柄	口数	評価額		備考
			単価	金額	
アメリカドル					
投資証券	ACADIA REALTY TRUST	300.00		9,822.00	
	AMERICAN TOWER CORP	7,580.00		648,620.60	
	AVALONBAY COMMUNITIES INC	1,790.00		288,386.90	
	BOSTON PROPERTIES INC	2,424.00		264,143.28	
	BRIXMOR PROPERTY GROUP INC	680.00		15,062.00	
	CAMDEN PROPERTY TRUST	2,480.00		180,172.00	
	CHESAPEAKE LODGING TRUST	2,680.00		66,892.80	
	CORPORATE OFFICE PROPERTIES	630.00		13,362.30	
	COUSINS PROPERTIES INC	5,130.00		41,860.80	
	CROWN CASTLE INTL CORP	5,510.00		452,922.00	
	CUBESMART	500.00		13,905.00	
	DCT INDUSTRIAL TRUST INC	356.00		12,150.28	
	DDR CORP	780.00		12,667.20	
	DOUGLAS EMMETT INC	3,000.00		79,380.00	
	DUKE REALTY CORP	2,410.00		45,693.60	
	EQUITY LIFESTYLE PROPERTIES	620.00		39,952.80	

EQUITY RESIDENTIAL	6,120.00	436,600.80	
ESSEX PROPERTY TRUST INC	250.00	48,372.50	
FEDERAL REALTY INVS TRUST	210.00	30,821.70	
GENERAL GROWTH PROPERTIES	7,244.00	181,100.00	
HEALTHCARE REALTY TRUST INC	1,770.00	49,259.10	
HOST HOTELS & RESORTS INC	22,170.00	307,054.50	
HUDSON PACIFIC PROPERTIES IN	3,745.00	86,322.25	
KIMCO REALTY CORP	5,850.00	158,067.00	
LASALLE HOTEL PROPERTIES	4,670.00	104,047.60	
LIBERTY PROPERTY TRUST	1,310.00	36,116.70	
MACERICH CO/THE	616.00	46,150.72	
MACK-CALI REALTY CORP	2,030.00	35,829.50	
NATIONAL RETAIL PROPERTIES	1,950.00	86,755.50	
PARAMOUNT GROUP INC	1,310.00	19,230.80	
PROLOGIS INC	2,740.00	102,476.00	
PUBLIC STORAGE	1,150.00	267,858.00	
QTS REALTY TRUST INC-CL A	270.00	11,032.20	
REALTY INCOME CORP	310.00	17,471.60	
REGENCY CENTERS CORP	3,060.00	217,413.00	
SENIOR HOUSING PROP TRUST	4,730.00	66,361.90	
SIMON PROPERTY GROUP INC	3,700.00	662,041.00	
SOVRAN SELF STORAGE INC	320.00	32,665.60	
STORE CAPITAL CORP	2,112.00	53,137.92	
TANGER FACTORY OUTLET CENTER	3,740.00	114,593.60	
VENTAS INC	2,306.00	115,484.48	
VORNADO REALTY TRUST	4,140.00	332,980.20	
WELLTOWER INC	780.00	43,477.20	
WP GLIMCHER INC	5,260.00	41,080.60	
投資証券 小計	130,733.00	5,888,795.53 (675,621,511)	
アメリカドル 小計	130,733.00	5,888,795.53 (675,621,511)	
カナダドル			
投資証券			
BOARDWALK REAL ESTATE INVEST	710.00	29,585.70	
BROOKFIELD CANADA OFFICE PRO	2,067.00	54,816.84	
CROMBIE REAL ESTATE INVESTME	1,367.00	17,333.56	
DREAM OFFICE REAL ESTATE INV	1,110.00	16,594.50	
RIOCAN REAL ESTATE INVST TR	4,536.00	112,220.64	
SMART REAL ESTATE INVESTMENT	410.00	12,775.60	
投資証券 小計	10,200.00	243,326.84 (20,081,764)	
カナダドル 小計	10,200.00	243,326.84 (20,081,764)	
合計		695,703,275 (695,703,275)	

(注1) 通貨の種類ごとの小計欄の( )内は、邦貨換算額であります。

(注2) 合計金額欄の( )内は、外貨建有価証券に係るもので、内書であります。

外貨建有価証券の内訳

通貨	銘柄数	組入株式 時価比率	組入 投資証券 時価比率	合計金額に 対する比率
アメリカドル	株式 22銘柄	34.49%		29.28%
	投資証券 44銘柄		65.51%	55.60%
カナダドル	株式 5銘柄	89.07%		13.47%
	投資証券 6銘柄		10.93%	1.65%

第2 信用取引契約残高明細表  
該当事項はありません。

第3 デリバティブ取引及び為替予約取引の契約額等及び時価の状況表  
該当事項はありません。

## 2【ファンドの現況】

【北米ハードアセット・オープン(3ヵ月決算型)為替ヘッジあり】

## 【純資産額計算書】

平成28年2月29日現在

(単位:円)

資産総額	47,661,699
負債総額	663,128
純資産総額( - )	46,998,571
発行済口数	54,961,707 口
1口当たり純資産価額( / )	0.8551 ( 1万口当たり 8,551 )

【北米ハードアセット・オープン(3ヵ月決算型)為替ヘッジなし】

## 【純資産額計算書】

平成28年2月29日現在

(単位:円)

資産総額	838,475,151
負債総額	19,487,467
純資産総額( - )	818,987,684
発行済口数	1,010,301,733 口
1口当たり純資産価額( / )	0.8106 ( 1万口当たり 8,106 )

&lt;参考&gt;

「北米ハードアセット・オープン マザーファンド」の現況  
純資産額計算書

平成28年2月29日現在

(単位:円)

資産総額	1,330,613,553
負債総額	34,479,087
純資産総額( - )	1,296,134,466
発行済口数	1,123,829,910 口
1口当たり純資産価額( / )	1.1533 ( 1万口当たり 11,533 )



## 第4【内国投資信託受益証券事務の概要】

- 1 投資信託受益証券の名義書換等  
該当事項はありません。
- 2 受益者等名簿  
該当事項はありません。
- 3 受益者等に対する特典  
該当事項はありません。
- 4 内国投資信託受益証券の譲渡制限  
該当事項はありません。

（注）ファンドの受益権の帰属は、振替機関等の振替口座簿に記載または記録されることにより定められ、委託会社は、この信託の受益権を取扱う振替機関が社振法の規定により主務大臣の指定を取消された場合または当該指定が効力を失った場合であって、当該振替機関の振替業を承継する者が存在しない場合その他やむを得ない事情がある場合を除き、当該振替受益権を表示する受益証券を発行しません。

### 受益権の譲渡

受益者は、その保有する受益権を譲渡する場合には、当該受益者の譲渡の対象とする受益権が記載または記録されている振替口座簿に係る振替機関等に振替の申請をするものとし、

当該申請のある場合には、当該振替機関等は、当該譲渡に係る譲渡人の保有する受益権の口数の減少および譲受人の保有する受益権の口数の増加につき、その備える振替口座簿に記載または記録するものとし、ただし、当該振替機関等が振替先口座を開設したものでない場合には、譲受人の振替先口座を開設した他の振替機関等（当該他の振替機関等の上位機関を含みます。）に社振法の規定にしたがい、譲受人の振替先口座に受益権の口数の増加の記載または記録が行われるよう通知するものとし、

前記の振替について、委託会社は、当該受益者の譲渡の対象とする受益権が記載または記録されている振替口座簿に係る振替機関等と譲受人の振替先口座を開設した振替機関等が異なる場合等において、委託会社が必要と認めた場合またはやむを得ない事情があると判断した場合は、振替停止日や振替停止期間を設けることができます。

### 受益権の譲渡の対抗要件

受益権の譲渡は、振替口座簿への記載または記録によらなければ、委託会社および受託会社に対抗することができません。

### 受益権の再分割

委託会社は、社振法に定めるところにしたがい、受託銀行と協議のうえ、一定日現在の受益権を均等に再分割できるものとし、

#### 質権口記載または記録の受益権の取扱いについて

振替機関等の振替口座簿の質権口に記載または記録されている受益権に係る収益分配金の支払い、一部解約の実行の請求の受付、一部解約金および償還金の支払い等については、約款の規定によるほか、民法その他の法令等にしがって取扱われます。

#### 償還金

償還金は、償還日において振替機関の振替口座簿に記載または記録されている受益者（償還日以前において一部解約が行われた受益権に係る受益者を除きます。また、当該償還日以前に設定された受益権で取得申込代金支払前のため販売会社の名義で記載または記録されている受益権については原則として取得申込者とします。）に支払います。

## 第三部【委託会社等の情報】

### 第1【委託会社等の概況】

#### 1【委託会社等の概況】

##### (1) 資本金の額等

平成28年2月末現在、資本金は2,000百万円です。なお、発行可能株式総数は400,000株であり、211,581株を発行済です。最近5年間における資本金の額の増減はありません。

##### (2) 委託会社の機構

###### ・会社の意思決定機構

業務執行の基本方針を決定し、取締役の職務の執行を監督する機関として、取締役会を設置します。取締役の選任は、総株主の議決権の3分の1以上を有する株主が出席する株主総会にてその議決権の過半数をもって行い、累積投票によらないものとします。また、取締役会で決定した基本方針に基づき、経営管理全般に関する執行方針その他重要な事項を協議・決定する機関として、経営会議を設置します。

###### ・投資運用の意思決定機構

###### 投資環境見通しの策定

投資環境会議において、国内外の経済・金融情報および各国証券市場等の調査・分析に基づいた投資環境見通しを策定します。

###### 運用戦略の決定

運用戦略委員会において、で策定された投資環境見通しに沿って運用戦略を決定します。

###### 運用計画の決定

で決定された運用戦略に基づいて、各運用部はファンド毎の運用計画を決定します。

###### ポートフォリオの構築

各運用部の担当ファンドマネジャーは、運用部門から独立したトレーディング部に売買実行の指示をします。トレーディング部は、事前のチェックを行ったうえで、最良執行をめざして売買の執行を行います。

###### 投資行動のモニタリング1

運用部門は、投資行動がファンドコンセプトおよびファンド毎に定めた運用計画に沿っているかどうかの自律的なチェックを行い、逸脱がある場合は速やかな是正を指示します。

###### 投資行動のモニタリング2

運用部門から独立した管理担当部署は、運用に関するパフォーマンス測定、リスク管理および法令・信託約款などの遵守状況等のモニタリングを実施します。この結果は、運用管理委員会等を通じて運用部門にフィードバックされ、必要に応じて是正を指示します。

###### ファンドに係る法人等の管理

受託会社等、ファンドの運営に係る法人については、その業務に関する委託会社の管理担当部署が、体制、業務執行能力、信用力等のモニタリング・評価を実施します。この結果は、リスク管理委員会等を通じて委託会社の経営陣に報告され、必要に応じて是正が指示されます。

###### 運用・管理に関する監督

内部監査担当部署は、運用、管理等に関する委託会社の業務全般についてその健全性・適切性を担保するために、リスク管理、内部統制、ガバナンス・プロセスの適切性・有効性を検証・評価します。その評価結果は問題点の改善方法の提言等も含めて委託会社の経営陣に報告される、内部監査態勢が構築されています。

さらに、委託会社は、三菱UFJ信託銀行からの投資環境および全資産に関する助言を活用して、質の高い運用サービスの提供に努めています。

ファンドの運用体制等は、今後変更される可能性があります。

## 2【事業の内容及び営業の概況】

「投資信託及び投資法人に関する法律」に定める投資信託委託会社である委託会社は、証券投資信託の設定を行うとともに「金融商品取引法」に定める金融商品取引業者としてその運用（投資運用業）等を行っています。また「金融商品取引法」に定める投資助言業務を行っています。  
平成28年2月29日現在における委託会社の運用する証券投資信託は以下の通りです。（親投資信託を除きます。）

商品分類	本数 (本)	純資産総額 (百万円)
追加型株式投資信託	763	9,738,569
追加型公社債投資信託	21	1,503,721
単位型株式投資信託	55	583,373
単位型公社債投資信託	4	59,843
合計	843	11,885,506

なお、純資産総額の金額については、百万円未満の端数を四捨五入して記載しておりますので、表中の個々の数字の合計と合計欄の数字とは一致しないことがあります。

### 3【委託会社等の経理状況】

#### （１）財務諸表及び中間財務諸表の作成方法について

委託会社である三菱UFJ国際投信株式会社（以下「当社」という。）の財務諸表は、「財務諸表等の用語、様式及び作成方法に関する規則（昭和38年大蔵省令第59号）」（以下「財務諸表等規則」という。）第2条の規定により、財務諸表等規則及び「金融商品取引業等に関する内閣府令（平成19年内閣府令第52号）」に基づき作成しております。

また、当社の中間財務諸表は、「中間財務諸表等の用語、様式及び作成方法に関する規則（昭和52年大蔵省令第38号）」（以下「中間財務諸表等規則」という。）第38条及び第57条の規定により、中間財務諸表等規則及び「金融商品取引業等に関する内閣府令」に基づき作成しております。

なお、財務諸表及び中間財務諸表に掲載している金額については、千円未満の端数を切り捨てて表示しております。

#### （２）監査証明について

当社は、金融商品取引法第193条の2第1項の規定に基づき、第30期事業年度（自平成26年4月1日至平成27年3月31日）の財務諸表について、有限責任監査法人トーマツによる監査を受けております。

また、金融商品取引法第193条の2第1項の規定に基づき、第31期事業年度に係る中間会計期間（自平成27年4月1日至平成27年9月30日）の中間財務諸表について、有限責任監査法人トーマツにより中間監査を受けております。

三菱UFJ投信株式会社は、平成27年7月1日をもって、国際投信投資顧問株式会社と合併し、商号を三菱UFJ国際投信株式会社に変更いたしました。

当社の財務諸表に引き続き、合併非存続会社である国際投信投資顧問株式会社の第18期事業年度の財務諸表を参考として添付しております。

## (1)【貸借対照表】

(単位：千円)

	第29期 (平成26年3月31日現在)		第30期 (平成27年3月31日現在)	
<b>(資産の部)</b>				
<b>流動資産</b>				
現金及び預金	2	33,576,940	2	36,357,893
有価証券		120,983		22,882
前払費用		166,599		176,701
未収入金		168,410		23,936
未収委託者報酬		6,895,748		9,228,869
未収収益	2	64,325	2	319,107
繰延税金資産		399,128		403,942
金銭の信託	2	30,000	2	30,000
その他		111,434		67,760
流動資産合計		41,533,570		46,631,094
<b>固定資産</b>				
<b>有形固定資産</b>				
建物	1	254,682	1	248,246
器具備品	1	178,962	1	168,129
土地		1,205,031		1,205,031
有形固定資産合計		1,638,676		1,621,408
<b>無形固定資産</b>				
電話加入権		15,822		15,822
ソフトウェア		1,147,522		1,026,791
ソフトウェア仮勘定		105,254		156,784
無形固定資産合計		1,268,599		1,199,398
<b>投資その他の資産</b>				
投資有価証券		19,370,921		22,358,170
関係会社株式		320,136		320,136
長期差入保証金	2	813,838	2	1,477,422
その他		15,035		15,035
投資その他の資産合計		20,519,931		24,170,765
固定資産合計		23,427,207		26,991,572
資産合計		64,960,778		73,622,666

(単位：千円)

	第29期 (平成26年3月31日現在)	第30期 (平成27年3月31日現在)
<b>(負債の部)</b>		
<b>流動負債</b>		
預り金	270,374	133,735
未払金		
未払収益分配金	62,872	91,148
未払償還金	927,297	842,143
未払手数料	2 2,914,613	2 4,058,921
その他未払金	56,199	2 1,870,235
未払費用	2 1,623,932	2 2,601,694
未払消費税等	266,187	821,991
未払法人税等	2,228,949	978,570
賞与引当金	585,962	531,214
その他	383,684	474,361
流動負債合計	9,320,074	12,404,016
<b>固定負債</b>		
退職給付引当金	154,690	72,860
役員退職慰労引当金	63,000	54,457
時効後支払損引当金	226,128	179,272
繰延税金負債	253,904	521,091
固定負債合計	697,725	827,682
負債合計	10,017,799	13,231,698
<b>(純資産の部)</b>		
<b>株主資本</b>		
資本金	2,000,131	2,000,131
資本剰余金		
資本準備金	222,096	222,096
資本剰余金合計	222,096	222,096
利益剰余金		
利益準備金	342,589	342,589
その他利益剰余金		
別途積立金	6,998,000	6,998,000
繰越利益剰余金	43,710,993	48,527,422
利益剰余金合計	51,051,583	55,868,012
株主資本合計	53,273,811	58,090,240

(単位：千円)

	第29期 (平成26年3月31日現在)	第30期 (平成27年3月31日現在)
評価・換算差額等		
その他有価証券	1,669,167	2,300,727
評価差額金		
評価・換算差額等合計	1,669,167	2,300,727
純資産合計	54,942,978	60,390,967
負債純資産合計	64,960,778	73,622,666



## (2) 【損益計算書】

(単位：千円)

	第29期 (自 平成25年4月1日 至 平成26年3月31日)		第30期 (自 平成26年4月1日 至 平成27年3月31日)	
営業収益				
委託者報酬		53,423,757		55,991,189
投資顧問料		139,837		977,515
その他営業収益		99,673		64,153
営業収益合計		53,663,268		57,032,858
営業費用				
支払手数料	2	21,905,982	2	23,818,405
広告宣伝費		694,552		535,944
公告費		1,062		159
調査費				
調査費		977,602		1,033,649
委託調査費		11,329,088		11,249,449
事務委託費		263,721		384,717
営業雑経費				
通信費		97,901		96,330
印刷費		510,065		501,608
協会費		40,060		37,491
諸会費		7,806		7,500
事務機器関連費		1,041,363		1,106,507
その他営業雑経費		12,477		25,589
営業費用合計		36,881,683		38,797,354
一般管理費				
給料				
役員報酬		205,947		217,230
給料・手当		3,814,639		3,861,536
賞与引当金繰入		585,962		531,214
福利厚生費		603,032		624,046
交際費		21,433		19,399
旅費交通費		143,037		144,427
租税公課		123,549		151,546
不動産賃借料		692,573		695,761
退職給付費用		256,292		131,361
役員退職慰労引当金繰入		20,252		27,418
固定資産減価償却費		467,545		502,450
諸経費		300,280		350,379
一般管理費合計		7,234,545		7,256,773
営業利益		9,547,039		10,978,730

(単位：千円)

	第29期 (自平成25年4月1日 至平成26年3月31日)		第30期 (自平成26年4月1日 至平成27年3月31日)	
営業外収益				
受取配当金		287,886		338,814
有価証券利息	2	3,249	2	885
受取利息	2	19,503	2	14,761
投資有価証券償還益		1,862		661,460
収益分配金等時効完成分		64,449		91,184
その他		2,886		39,204
営業外収益合計		379,836		1,146,311
営業外費用				
投資有価証券償還損		57		
時効後支払損引当金繰入		49,112		
事務過誤費		1,389		12,183
その他		4,097		948
営業外費用合計		54,656		13,132
経常利益		9,872,219		12,111,909
特別利益				
投資有価証券売却益		767,140		822,382
特別利益合計		767,140		822,382
特別損失				
投資有価証券売却損		49,266		16,139
投資有価証券評価損				46,720
固定資産除却損	1	466	1	27,530
合併関連費用				24,938
特別損失合計		49,732		115,327
税引前当期純利益		10,589,626		12,818,964
法人税、住民税及び事業税		3,847,871		4,549,367
法人税等調整額		11,641		70,070
法人税等合計		3,859,512		4,619,438
当期純利益		6,730,113		8,199,525

## （ 3 ） 【株主資本等変動計算書】

第29期（自 平成25年4月1日 至 平成26年3月31日 ）

（単位：千円）

	株主資本							株主資本合計
	資本金	資本剰余金		利益 準備金	利益剰余金		利益剰余金 合計	
		資本 準備金	資本 剰余金 合計		その他利益剰余金			
					別途 積立金	繰越利益 剰余金		
当期首残高	2,000,131	222,096	222,096	342,589	6,998,000	39,686,216	47,026,806	49,249,033
当期変動額								
剰余金の配当						2,705,336	2,705,336	2,705,336
当期純利益						6,730,113	6,730,113	6,730,113
株主資本以外の 項目の当期変動 額（純額）								
当期変動額合計						4,024,777	4,024,777	4,024,777
当期末残高	2,000,131	222,096	222,096	342,589	6,998,000	43,710,993	51,051,583	53,273,811

	評価・換算差額等		純資産合計
	その他 有価証券 評価差額金	評価・換算 差額等合計	
当期首残高	1,797,355	1,797,355	51,046,388
当期変動額			
剰余金の配当			2,705,336
当期純利益			6,730,113
株主資本以外の 項目の当期変動 額（純額）	128,187	128,187	128,187
当期変動額合計	128,187	128,187	3,896,589
当期末残高	1,669,167	1,669,167	54,942,978

第30期(自 平成26年4月1日 至 平成27年3月31日)

(単位:千円)

	株主資本							株主資本合計
	資本金	資本剰余金		利益準備金	利益剰余金		利益剰余金合計	
		資本準備金	資本剰余金合計		別途積立金	繰越利益剰余金		
当期首残高	2,000,131	222,096	222,096	342,589	6,998,000	43,710,993	51,051,583	53,273,811
会計方針の変更による累積的影響額						7,631	7,631	7,631
会計方針の変更を反映した当期首残高	2,000,131	222,096	222,096	342,589	6,998,000	43,703,362	51,043,952	53,266,179
当期変動額								
剰余金の配当						3,375,465	3,375,465	3,375,465
当期純利益						8,199,525	8,199,525	8,199,525
株主資本以外の項目の当期変動額(純額)								
当期変動額合計						4,824,060	4,824,060	4,824,060
当期末残高	2,000,131	222,096	222,096	342,589	6,998,000	48,527,422	55,868,012	58,090,240

	評価・換算差額等		純資産合計
	その他有価証券評価差額金	評価・換算差額等合計	
当期首残高	1,669,167	1,669,167	54,942,978
会計方針の変更による累積的影響額			7,631
会計方針の変更を反映した当期首残高	1,669,167	1,669,167	54,935,347
当期変動額			
剰余金の配当			3,375,465
当期純利益			8,199,525
株主資本以外の項目の当期変動額(純額)	631,560	631,560	631,560
当期変動額合計	631,560	631,560	5,455,620
当期末残高	2,300,727	2,300,727	60,390,967

## [注記事項]

## （重要な会計方針）

## 1. 有価証券の評価基準及び評価方法

## (1)子会社株式及び関連会社株式

移動平均法による原価法を採用しております。

## (2)その他有価証券

## 時価のあるもの

決算日の市場価格等に基づく時価法(評価差額は全部純資産直入法により処理し、売却原価は移動平均法により算定)を採用しております。

## 時価のないもの

移動平均法による原価法を採用しております。

## 2. 固定資産の減価償却の方法

## (1)有形固定資産

定率法を採用しております。

なお、主な耐用年数は、建物38年であります。

## (2)無形固定資産

定額法を採用しております。

なお、自社利用のソフトウェアについては、社内における利用可能期間(5年)に基づく定額法を採用しております。

## 3. 外貨建の資産及び負債の本邦通貨への換算基準

外貨建金銭債権債務は、期末日の直物為替相場により円貨に換算し、換算差額は損益として処理しております。

## 4. 引当金の計上基準

## (1)賞与引当金

従業員賞与の支給に充てるため、支給見込額に基づき計上しております。

## (2)退職給付引当金

従業員の退職給付に備えるため、当事業年度末における退職給付債務及び年金資産の見込額に基づき計上しております。

## 退職給付見込額の期間帰属方法

退職給付債務の算定にあたり、退職給付見込額を当事業年度末までの期間に帰属させる方法については、給付算定式基準によっております。

## 数理計算上の差異の費用処理方法

数理計算上の差異は、その発生年度の翌事業年度より一括費用処理することとしております。

## (3)役員退職慰労引当金

役員の退職慰労金の支給に備えるため、内規に基づく期末要支給額を計上しております。

## (4)時効後支払損引当金

時効成立のため利益計上した収益分配金及び償還金について、受益者からの今後の支払請求に備えるため、過去の支払実績に基づく将来の支払見込額を計上しております。

## 5. その他財務諸表作成のための基本となる重要な事項

## (1)消費税等の会計処理

税抜方式を採用しており、控除対象外消費税及び地方消費税は、当事業年度の費用として処理しております。

## (2)連結納税制度の適用

当事業年度から連結納税制度を適用しております。

## （会計方針の変更）

「退職給付に関する会計基準」（企業会計基準第26号 平成24年5月17日。以下「退職給付会計基準」という。）及び「退職給付に関する会計基準の適用指針」（企業会計基準適用指針第25号 平成27年3月26日）を当事業年度より適用し、退職給付債務及び勤務費用の計算方法を見直し、退職給付見込額の期間帰属方法を期間定額基準から給付算定式基準へ変更するとともに、割引率の決定方法を退職給付の支払見込期間及び支払見込期間ごとの金額を反映した単一の加重平均割引率を使用する方法へ変更しております。

退職給付会計基準等の適用については、退職給付会計基準第37項に定める経過的な取扱いに従っており、当事業年度の期首において、退職給付債務及び勤務費用の計算方法の変更に伴う影響額を繰越利益剰余金に加減しております。

この結果、当事業年度の期首の繰延税金資産は4,225千円増加し、退職給付引当金は11,857千円増加し、繰越利益剰余金は7,631千円減少しております。また、当事業年度の営業利益、経常利益及び税引前当期純利益はそれぞれ3,707千円増加しております。

なお、当事業年度の1株当たり純資産額は42.26円減少し、1株当たり当期純利益金額は、19.22円増加しております。

## （貸借対照表関係）

## 1.有形固定資産の減価償却累計額

	第29期 （平成26年3月31日現在）	第30期 （平成27年3月31日現在）
建物	258,119千円	281,481千円
器具備品	374,405千円	433,077千円

## 2.関係会社に対する主な資産・負債

区分掲記した以外で各科目に含まれるものは次の通りであります。

	第29期 （平成26年3月31日現在）	第30期 （平成27年3月31日現在）
預金	30,782,482千円	33,450,301千円
未収収益	34,750千円	27,125千円
金銭の信託	30,000千円	30,000千円
長期差入保証金	804,456千円	792,370千円
未払手数料	1,802,448千円	2,894,875千円
その他未払金	-	1,731,659千円
未払費用	171,067千円	244,325千円

## (損益計算書関係)

## 1. 固定資産除却損の内訳

	第29期 (自 平成25年4月1日 至 平成26年3月31日)	第30期 (自 平成26年4月1日 至 平成27年3月31日)
器具備品	466千円	0千円
ソフトウェア		27,530千円
計	466千円	27,530千円

## 2. 関係会社に対する主な取引

区分掲記した以外で各科目に含まれるものは次の通りであります。

	第29期 (自 平成25年4月1日 至 平成26年3月31日)	第30期 (自 平成26年4月1日 至 平成27年3月31日)
支払手数料	11,642,746千円	12,949,353千円
有価証券利息	2,051千円	224千円
受取利息	19,503千円	14,761千円
法人税、住民税及び事業税		2,895,803千円

## (株主資本等変動計算書関係)

第29期(自 平成25年4月1日 至 平成26年3月31日)

## 1. 発行済株式の種類及び総数に関する事項

	当事業年度期首 株式数 (株)	当事業年度増加 株式数 (株)	当事業年度減少 株式数 (株)	当事業年度末 株式数 (株)
発行済株式				
普通株式	124,098	-	-	124,098
合計	124,098	-	-	124,098

## 2. 配当に関する事項

## (1) 配当金支払額

平成25年6月24日開催の定時株主総会において、次のとおり決議しております。

配当金の総額	2,705,336千円
1株当たり配当額	21,800円
基準日	平成25年3月31日
効力発生日	平成25年6月25日

## (2) 基準日が当事業年度に属する配当のうち、配当の効力発生日が翌事業年度となるもの

平成26年6月27日開催の定時株主総会において、次のとおり決議しております。

配当金の総額	3,375,465千円
配当の原資	利益剰余金
1株当たり配当額	27,200円
基準日	平成26年3月31日
効力発生日	平成26年6月30日

第30期（自平成26年4月1日至平成27年3月31日）

## 1. 発行済株式の種類及び総数に関する事項

	当事業年度期首 株式数（株）	当事業年度増加 株式数（株）	当事業年度減少 株式数（株）	当事業年度末 株式数（株）
発行済株式				
普通株式	124,098	-	-	124,098
合計	124,098	-	-	124,098

## 2. 配当に関する事項

## (1) 配当金支払額

平成26年6月27日開催の定時株主総会において、次のとおり決議しております。

配当金の総額	3,375,465千円
1株当たり配当額	27,200円
基準日	平成26年3月31日
効力発生日	平成26年6月30日

## (2) 基準日が当事業年度に属する配当のうち、配当の効力発生日が翌事業年度となるもの

平成27年6月30日開催の定時株主総会の議案として、次のとおり決議する予定であります。

配当金の総額	4,107,643千円
配当の原資	利益剰余金
1株当たり配当額	33,100円
基準日	平成27年3月31日
効力発生日	平成27年6月30日

## (金融商品関係)

## 1. 金融商品の状況に関する事項

## (1) 金融商品に対する取組方針

資金運用については銀行預金、譲渡性預金または投資信託に限定しており、金融機関からの資金調達は行っておりません。

## (2) 金融商品の内容及びそのリスク

投資有価証券は主として投資信託であり、価格変動リスクに晒されております。

## (3) 金融商品に係るリスク管理体制

内部管理規程に従って月次でリスク資本を認識し、経営会議に報告しております。

## (4) 金融商品の時価等に関する事項についての補足説明

金融商品の時価には、市場価格に基づく価額のほか、市場価格がない場合には合理的に算定された価額が含まれております。当該価額の算定においては変動要因を織り込んでいるため、異なる前提条件等を採用することにより、当該価額が変動することがあります。



## 2. 金融商品の時価等に関する事項

貸借対照表計上額、時価及びこれらの差額については、次のとおりであります。なお、時価を把握することが極めて困難と認められるものは、次表には含まれておりません（（注2）参照）。

## 第29期（平成26年3月31日現在）

	貸借対照表 計上額（千円）	時価（千円）	差額（千円）
(1) 現金及び預金	33,576,940	33,576,940	-
(2) 有価証券	120,983	120,983	-
(3) 未収委託者報酬	6,895,748	6,895,748	-
(4) 投資有価証券	19,332,021	19,332,021	-
資産計	59,925,694	59,925,694	-
(1) 未払手数料	2,914,613	2,914,613	-
(2) 未払法人税等	2,228,949	2,228,949	-
負債計	5,143,563	5,143,563	-

## 第30期（平成27年3月31日現在）

	貸借対照表 計上額（千円）	時価（千円）	差額（千円）
(1) 現金及び預金	36,357,893	36,357,893	-
(2) 有価証券	22,882	22,882	-
(3) 未収委託者報酬	9,228,869	9,228,869	-
(4) 投資有価証券	22,319,270	22,319,270	-
資産計	67,928,915	67,928,915	-
(1) 未払手数料	4,058,921	4,058,921	-
負債計	4,058,921	4,058,921	-

（注1）金融商品の時価の算定方法及び有価証券に関する事項

資 産

(1)現金及び預金、(2)有価証券、(3)未収委託者報酬

これらは短期間で決済されるため、時価は帳簿価額にほぼ等しいことから、当該帳簿価額によっております。

(4)投資有価証券

上記の表中における投資有価証券はすべて投資信託であり、基準価額によっております。

負 債

(1)未払手数料、(2)未払法人税等

これらは短期間で決済されるため、時価は帳簿価額にほぼ等しいことから、当該帳簿価額によっております。

## （注2）時価を把握することが極めて困難と認められる金融商品

（単位：千円）

区分	第29期 (平成26年3月31日現在)	第30期 (平成27年3月31日現在)
非上場株式	38,900	38,900
子会社株式	160,600	160,600
関連会社株式	159,536	159,536

非上場株式は、市場価格がなく、時価を把握することが極めて困難と認められるため、「(4) 投資有価証券」には含めておりません。

また、子会社株式及び関連会社株式は、市場価格がなく、時価を把握することが極めて困難と認められるため、記載しておりません。

## （注3）金銭債権及び満期のある有価証券の決算日後の償還予定額

第29期（平成26年3月31日現在）

（単位：千円）

	1年以内	1年超 5年以内	5年超 10年以内	10年超
現金及び預金	33,576,940	-	-	-
未収委託者報酬	6,895,748	-	-	-
有価証券及び投資有価証券				
その他有価証券のうち満期があるもの				
投資信託	120,983	3,103,140	6,128,025	1,408,595
合計	40,593,672	3,103,140	6,128,025	1,408,595

第30期（平成27年3月31日現在）

（単位：千円）

	1年以内	1年超 5年以内	5年超 10年以内	10年超
現金及び預金	36,357,893	-	-	-
未収委託者報酬	9,228,869	-	-	-
有価証券及び投資有価証券				
その他有価証券のうち満期があるもの				
投資信託	22,882	5,289,067	8,651,010	2,275
合計	45,609,645	5,289,067	8,651,010	2,275

## （有価証券関係）

## 1. 子会社株式及び関連会社株式

子会社株式及び関連会社株式（当事業年度の貸借対照表計上額は子会社株式160,600千円、関連会社株式159,536千円、前事業年度の貸借対照表計上額は子会社株式160,600千円、関連会社株式159,536千円）は、市場価格がなく、時価を把握することが極めて困難と認められるため、記載しておりません。

## 2. その他有価証券

第29期（平成26年3月31日現在）

	種類	貸借対照表計上額 (千円)	取得原価 (千円)	差額(千円)
貸借対照表計上額 が取得原価を超え るもの	株式	-	-	-
	債券	-	-	-
	その他	16,263,940	13,940,367	2,323,572
	小計	16,263,940	13,940,367	2,323,572
貸借対照表計上額 が取得原価を超え ないもの	株式	-	-	-
	債券	-	-	-
	その他	3,189,065	3,212,015	22,950
	小計	3,189,065	3,212,015	22,950
合計		19,453,005	17,152,382	2,300,622

第30期（平成27年3月31日現在）

	種類	貸借対照表計上額 (千円)	取得原価 (千円)	差額(千円)
貸借対照表計上額 が取得原価を超え るもの	株式	-	-	-
	債券	-	-	-
	その他	18,166,008	14,990,554	3,175,453
	小計	18,166,008	14,990,554	3,175,453
貸借対照表計上額 が取得原価を超え ないもの	株式	-	-	-
	債券	-	-	-
	その他	4,176,144	4,222,888	46,743
	小計	4,176,144	4,222,888	46,743
合計		22,342,152	19,213,442	3,128,710

## 3. 売却したその他有価証券

第29期（自平成25年4月1日至平成26年3月31日）

種類	売却額(千円)	売却益の合計額(千円)	売却損の合計額(千円)
株式	-	-	-
債券	-	-	-
その他	3,836,955	767,140	49,266
合計	3,836,955	767,140	49,266

第30期（自平成26年4月1日至平成27年3月31日）

種類	売却額(千円)	売却益の合計額(千円)	売却損の合計額(千円)
株式	-	-	-
債券	-	-	-
その他	6,350,253	822,382	16,139
合計	6,350,253	822,382	16,139

## 4.減損処理を行った有価証券

当事業年度において、有価証券について46,720千円（その他有価証券のその他46,720千円）減損処理を行っております。

なお、減損処理にあたっては、期末における時価が取得原価に比べ50%以上下落した場合、及び30%以上50%未満下落し、回復可能性等の合理的反証がない場合に行っております。

（デリバティブ取引関係）

重要な取引はありません。

（退職給付関係）

第29期（自平成25年4月1日至平成26年3月31日）

## 1.採用している退職給付制度の概要

当社は、従業員に対して確定拠出年金制度、退職一時金制度及び確定給付年金制度を設けております。

## 2.確定給付制度

## (1)退職給付債務の期首残高と期末残高の調整表

	第29期 （自平成25年4月1日 至平成26年3月31日）	第30期 （自平成26年4月1日 至平成27年3月31日）
退職給付債務の期首残高	382,988 千円	325,496 千円
勤務費用	425	880
利息費用	5,724	971
数理計算上の差異の発生額	432	652
退職給付の支払額	75,066	64,524
退職給付債務の期末残高	313,639	263,476

## (2)年金資産の期首残高と期末残高の調整表

	第29期 （自平成25年4月1日 至平成26年3月31日）	第30期 （自平成26年4月1日 至平成27年3月31日）
年金資産の期首残高	143,462 千円	163,205 千円
期待運用収益	2,151	2,448
数理計算上の差異の発生額	3,824	6,477
事業主からの拠出額	88,833	88,833
退職給付の支払額	75,066	64,524
年金資産の期末残高	163,205	196,439

## (3)退職給付債務及び年金資産の期末残高と貸借対照表に計上された退職給付引当金の調整表

	第29期 (平成26年3月31日現在)	第30期 (平成27年3月31日現在)
積立型制度の退職給付債務	311,889 千円	260,846 千円
年金資産	163,205	196,439
	148,683	64,406
非積立型制度の退職給付債務	1,750	2,630
未認識数理計算上の差異	4,257	5,824
貸借対照表に計上された負債と資産の純額	154,690	72,860
退職給付引当金	154,690	72,860
貸借対照表に計上された負債と資産の純額	154,690	72,860

## (4)退職給付費用及びその内訳項目の金額

	第29期 (自平成25年4月1日 至平成26年3月31日)	第30期 (自平成26年4月1日 至平成27年3月31日)
勤務費用	425 千円	880 千円
利息費用	5,724	971
期待運用収益	2,151	2,448
数理計算上の差異の費用処理額	119,749	4,257
その他	25,147	24,509
確定給付制度に係る退職給付費用	148,895	19,655

(注)「その他」は受入出向者に係る出向元への退職給付費用負担額です。

## (5)年金資産に関する事項

年金資産の主な内訳

年金資産合計に対する主な分類ごとの比率は、次のとおりであります。

	第29期 (平成26年3月31日現在)	第30期 (平成27年3月31日現在)
債券	31.1 %	38.3 %
株式	13.1	14.9
その他	55.8	46.8
合計	100	100

長期期待運用収益率の設定方法

年金資産の長期期待運用収益率を決定するため、現在及び予想される年金資産の配分と年金資産を構成する多様な資産からの現在及び将来期待される長期の収益率を考慮しております。

(6)数理計算上の計算基礎に関する事項  
主要な数理計算上の計算基礎

	第29期 (平成26年3月31日現在)	第30期 (平成27年3月31日現在)
割引率	1.5%	0.2%
長期期待運用収益率	1.5%	1.5%

## 3. 確定拠出制度

当社の確定拠出制度への要拠出額は前事業年度は107,397千円、当事業年度は111,706千円であります。

(税効果会計関係)

## 1. 繰延税金資産及び繰延税金負債の発生の主な原因別の内訳

	第29期 (平成26年3月31日現在)	第30期 (平成27年3月31日現在)
繰延税金資産		
減損損失	527,037 千円	466,806 千円
投資有価証券評価損	42,394	18,586
ゴルフ会員権評価損	8,505	7,717
未払事業税	154,726	197,017
賞与引当金	208,836	175,831
役員退職慰労引当金	22,453	17,611
退職給付引当金	55,131	24,096
減価償却超過額	10,659	8,993
委託者報酬	136,745	153,408
長期差入保証金	30,510	31,593
時効後支払損引当金	80,592	57,976
その他	41,232	37,427
繰延税金資産 小計	1,318,825	1,197,069
評価性引当額	542,145	486,235
繰延税金資産 合計	776,680	710,834
繰延税金負債		
その他有価証券評価差額金	631,455	827,982
その他	1	-
繰延税金負債 合計	631,456	827,982
繰延税金資産の純額	145,223	117,148

## 2. 法人税等の税率の変更による繰延税金資産及び繰延税金負債の金額の修正

「所得税法等の一部を改正する法律」（平成27年法律第9号）及び「地方税法等の一部を改正する法律」（平成27年法律第2号）が平成27年3月31日に公布され、平成27年4月1日以後に開始する事業年度から法人税率等の引下げ等が行われることとなりました。これに伴い、当事業年度の繰延税金資産及び繰延税金負債の計算に使用した法定実効税率は前事業年度の35.64%から、平成27年4月1日に開始する事業年度に解消が見込まれる一時差異については33.10%に、平成28年4月1日に開始する事業年度以降に解消が見込まれる一時差異については32.34%に変更されております。

この税率変更により、繰延税金負債の金額（繰延税金資産の金額を控除した金額）は23,125千円減少し、法人税等調整額が61,362千円、その他有価証券評価差額金が84,488千円、それぞれ増加しております。

（セグメント情報等）

[セグメント情報]

第29期（自平成25年4月1日 至 平成26年3月31日）及び第30期（自平成26年4月1日 至 平成27年3月31日）

当社は、資産運用業の単一セグメントであるため、記載を省略しております。

[関連情報]

第29期（自平成25年4月1日 至 平成26年3月31日）及び第30期（自平成26年4月1日 至 平成27年3月31日）

1. 製品及びサービスごとの情報

単一の製品・サービスの区分の外部顧客への営業収益が損益計算書の営業収益の90%を超えるため、記載を省略しております。

2. 地域ごとの情報

（1）営業収益

投資信託の受益者の情報を制度上把握していないため、記載を省略しております。

（2）有形固定資産

本邦以外に所在している有形固定資産がないため、該当事項はありません。

3. 主要な顧客ごとの情報

投資信託の受益者の情報を制度上把握していないため、記載を省略しております。

[報告セグメントごとの固定資産の減損損失に関する情報]

該当事項はありません。

[報告セグメントごとののれんの償却額及び未償却残高に関する情報]

該当事項はありません。

[報告セグメントごとの負ののれん発生益に関する情報]

該当事項はありません。

## (関連当事者情報)

## 1. 関連当事者との取引

## (1) 財務諸表提出会社の親会社及び主要株主等

第29期（自平成25年4月1日至平成26年3月31日）

種類	会社等の名称	所在地	資本金	事業の内容	議決権等の所有(被所有)割合	関連当事者との関係	取引の内容	取引金額	科目	期末残高	
親会社	三菱UFJ信託銀行(株)	東京都千代田区	324,279 百万円	信託業、 銀行業	被所有 直接 50.0%	当社投資信託の募集の取扱及び投資信託に係る事務代行の委託等	投資信託に係る事務代行手数料の支払	4,507,475 千円	未払手数料	476,882 千円	
							事務所の賃借	671,086 千円	長期差入保証金	799,941 千円	
							投資の助言	190,144 千円	未払費用	99,131 千円	
主要株主	(株)三菱東京UFJ銀行	東京都千代田区	1,711,958 百万円	銀行業	被所有 直接 25.0%	当社投資信託の募集の取扱及び投資信託に係る事務代行の委託等	投資信託に係る事務代行手数料の支払	7,135,270 千円	未払手数料	1,325,565 千円	
							取引銀行	譲渡性預金の預入	14,000,000 千円		
								譲渡性預金に係る受取利息	2,051 千円		
								マルチコーラブル預金の預入	6,500,000 千円	現金及び預金	10,000,000 千円
		マルチコーラブル預金に係る受取利息	16,775 千円	未収収益	646 千円						



## 第30期（自平成26年4月1日至平成27年3月31日）

種類	会社等の名称	所在地	資本金	事業の内容	議決権等の所有 (被所有) 割合	関連当事者との関係	取引の内容	取引金額	科目	期末残高
親会社	㈱三菱UFJフィナンシャル・グループ	東京都千代田区	2,141,513 百万円	銀行持株会社業	被所有 直接25.0% 間接75.0%	連結納税	連結納税に伴う支払	2,895,803 千円	その他未払金	1,731,659 千円
親会社	三菱UFJ信託銀行(株)	東京都千代田区	324,279 百万円	信託業、銀行業	被所有 直接 50.0%	当社投資信託の募集の取扱い及び投資信託に係る事務代行の委託等  事務所の賃借  投資の助言	投資信託に係る事務代行手数料の支払  事務所賃借料  投資助言料	4,974,381 千円  671,086 千円  260,044 千円	未払手数料  長期差入保証金  未払費用	670,653 千円  787,856 千円  158,208 千円
主要株主	㈱三菱東京UFJ銀行	東京都千代田区	1,711,958 百万円	銀行業	被所有 直接 25.0%	当社投資信託の募集の取扱い及び投資信託に係る事務代行の委託等  取引銀行	投資信託に係る事務代行手数料の支払  譲渡性預金の預入  譲渡性預金に係る受取利息  マルチコーラブル預金の預入  マルチコーラブル預金に係る受取利息	7,974,972 千円  3,000,000 千円  224 千円  9,000,000 千円  10,710 千円	未払手数料  現金及び預金  未収収益	2,224,222 千円  9,000,000 千円  247 千円

## （注）取引条件及び取引条件の決定方針等

連結納税については、連結納税制度に基づく連結法人税の支払予定額であります。

投資信託に係る事務代行手数料については、商品毎に、過去の料率、市場実勢等を勘案して決定しております。

事務所敷金及び賃借料については、市場実勢等を勘案して決定しております。

投資助言料については、市場実勢を勘案して決定しております。

預金利率の条件は、市場金利等を勘案して決定しております。なお、預入期間は3ヶ月～3年であります。

上記金額のうち、取引金額は消費税等を含まず、期末残高は消費税等を含んで表示してあります。

(2)財務諸表提出会社と同一の親会社をもつ会社等  
第29期(自平成25年4月1日至平成26年3月31日)

種類	会社等の名称	所在地	資本金	事業の内容	議決権等の所有(被所有)割合	関連当事者との関係	取引の内容	取引金額	科目	期末残高
同一の親会社を持つ会社	三菱UFJ モルガン・スタン レー証券㈱	東京都 千代田 区	40,500 百万円	証券業	なし	当社投資信託の 募集の取扱及び 投資信託に係る 事務代行の委託 等	投資信託に 係る事務代 行手数料の 支払	3,638,642 千円	未払手数料	544,991 千円

## 第30期(自平成26年4月1日至平成27年3月31日)

種類	会社等の名称	所在地	資本金	事業の内容	議決権等の所有(被所有)割合	関連当事者との関係	取引の内容	取引金額	科目	期末残高
同一の親会社を持つ会社	三菱UFJ モルガン・スタン レー証券㈱	東京都 千代田 区	40,500 百万円	証券業	なし	当社投資信託の 募集の取扱及び 投資信託に係る 事務代行の委託 等	投資信託に 係る事務代 行手数料の 支払	4,305,212 千円	未払手数料	483,155 千円

## (注)取引条件及び取引条件の決定方針等

投資信託に係る事務代行手数料については、商品毎に、過去の料率、市場実勢等を勘案して決定しております。

上記金額のうち、取引金額は消費税等を含まず、期末残高は消費税等を含んで表示しております。

## 2.親会社に関する注記

株式会社三菱UFJフィナンシャル・グループ(東京証券取引所、名古屋証券取引所及びニューヨーク証券取引所に上場)

三菱UFJ信託銀行株式会社(非上場)

## （1株当たり情報）

	第29期 （自平成25年4月1日 至平成26年3月31日）	第30期 （自平成26年4月1日 至平成27年3月31日）
1株当たり純資産額	442,738.63円	486,639.33円
1株当たり当期純利益金額	54,232.25円	66,072.98円

（注）1. 潜在株式調整後1株当たり当期純利益金額については、潜在株式が存在しないため、記載しておりません。

2. 1株当たり当期純利益金額の算定上の基礎は、以下のとおりであります。

	第29期 （自平成25年4月1日 至平成26年3月31日）	第30期 （自平成26年4月1日 至平成27年3月31日）
当期純利益金額（千円）	6,730,113	8,199,525
普通株主に帰属しない金額（千円）	-	-
普通株式に係る当期純利益金額 （千円）	6,730,113	8,199,525
期中平均株式数（株）	124,098	124,098

## （重要な後発事象）

## 共通支配下の取引等

当社は、平成27年4月30日開催の取締役会において、国際投信投資顧問株式会社と合併契約を締結することを決議し、同日、合併の効力発生日を平成27年7月1日とする合併契約を締結いたしました。当該合併の効力は、平成27年6月30日開催の定時株主総会における承認を経て発生する予定です。

## (1) 取引の概要

被取得企業の名称及びその事業の内容

被取得企業の名称 国際投信投資顧問株式会社

事業の内容 投資運用業、投資助言・代理業

企業結合日

平成27年7月1日

企業結合の法的形式

三菱UFJ投信株式会社を吸収合併存続会社、国際投信投資顧問株式会社を吸収合併消滅会社とする吸収合併

結合後企業の名称

三菱UFJ国際投信株式会社

企業結合の目的

両投信会社の商品・販売チャネルの補完性を活かすとともに、更なる運用力の強化と経営の効率化を図り、お客様の中長期の資産形成に資する、より良質で付加価値の高い資産運用サービスを提供できる体制を構築することを目的としております。

## (2) 実施予定の会計処理の概要

「企業結合に関する会計基準」（企業会計基準第21号 平成20年12月26日公表分）及び「企業結合会計基準及び事業分離等会計基準に関する適用指針」（企業会計基準適用指針第10号 平成20年12月26日公表分）に基づき、共通支配下の取引として処理する予定です。

## 中間財務諸表

## (1)中間貸借対照表

(単位：千円)

第31期中間会計期間 (平成27年9月30日現在)	
(資産の部)	
流動資産	
現金及び預金	72,009,092
有価証券	1,753,659
前払費用	294,593
未収入金	73,788
未収委託者報酬	11,573,543
未収収益	611,458
繰延税金資産	622,806
金銭の信託	30,000
その他	336,109
流動資産合計	87,305,053
固定資産	
有形固定資産	
建物	1 877,930
器具備品	1 834,648
土地	1,356,000
有形固定資産合計	3,068,578
無形固定資産	
電話加入権	15,822
ソフトウェア	2,008,755
ソフトウェア仮勘定	255,597
その他	102
無形固定資産合計	2,280,277
投資その他の資産	
投資有価証券	26,388,984
関係会社株式	320,136
長期差入保証金	697,763
前払年金費用	470,903
繰延税金資産	858,800
その他	99,900
貸倒引当金	70,800
投資その他の資産合計	28,765,688
固定資産合計	34,114,544
資産合計	121,419,598

(単位：千円)

第31期中間会計期間  
(平成27年9月30日現在)

## (負債の部)

## 流動負債

預り金		143,835
未払金		
未払収益分配金		93,879
未払償還金		823,662
未払手数料		5,006,466
その他未払金		2,010,137
未払費用		3,555,413
未払消費税等	2	396,594
未払法人税等		864,983
賞与引当金		932,175
その他		565,777
流動負債合計		14,392,925

## 固定負債

退職給付引当金		562,020
役員退職慰労引当金		150,706
時効後支払損引当金		222,951
固定負債合計		935,678

負債合計		15,328,604
------	--	------------

## (純資産の部)

## 株主資本

資本金		2,000,131
資本剰余金		
資本準備金		3,572,096
その他資本剰余金		41,160,616
資本剰余金合計		44,732,712

## 利益剰余金

利益準備金		342,589
その他利益剰余金		
別途積立金		6,998,000
繰越利益剰余金		50,805,407
利益剰余金合計		58,145,996

株主資本合計		104,878,840
--------	--	-------------

(単位：千円)

第31期中間会計期間  
(平成27年9月30日現在)

評価・換算差額等	
その他有価証券	1,222,964
評価差額金	
繰延ヘッジ損益	10,811
評価・換算差額等合計	1,212,152
純資産合計	106,090,993
負債純資産合計	121,419,598

## (2)中間損益計算書

(単位：千円)

第31期中間会計期間 (自 平成27年4月1日 至 平成27年9月30日)	
<b>営業収益</b>	
委託者報酬	37,657,798
投資顧問料	1,003,172
その他営業収益	20,770
営業収益合計	38,681,741
<b>営業費用</b>	
支払手数料	16,093,305
広告宣伝費	317,241
調査費	
調査費	700,375
委託調査費	6,849,721
事務委託費	298,518
営業雑経費	
通信費	42,683
印刷費	326,000
協会費	23,296
諸会費	3,941
事務機器関連費	796,558
その他営業雑経費	20,742
営業費用合計	25,472,385
<b>一般管理費</b>	
給料	
役員報酬	128,737
給料・手当	2,329,933
賞与引当金繰入	765,000
福利厚生費	469,884
交際費	7,288
旅費交通費	84,653
租税公課	130,153
不動産賃借料	431,752
退職給付費用	127,445
役員退職慰労引当金繰入	18,286
固定資産減価償却費	1 495,988
諸経費	190,320
一般管理費合計	5,179,442
営業利益	8,029,913

(単位：千円)

第31期中間会計期間 (自平成27年4月1日 至平成27年9月30日)	
営業外収益	
受取配当金	127,635
有価証券利息	258
受取利息	5,966
収益分配金等時効完成分	70,268
その他	8,257
営業外収益合計	212,386
営業外費用	
投資有価証券償還損	379
時効後支払損引当金繰入	55,335
その他	1,997
営業外費用合計	57,712
経常利益	8,184,587
特別利益	
投資有価証券売却益	368,437
特別利益合計	368,437
特別損失	
投資有価証券売却損	13,781
有価証券評価損	67,284
投資有価証券評価損	15,246
減損損失	2 42,073
合併関連費用	496,644
特別損失合計	635,029
税引前中間純利益	7,917,995
法人税、住民税及び事業税	2,705,257
法人税等調整額	1,172,890
法人税等合計	1,532,366
中間純利益	6,385,628



## (3)中間株主資本等変動計算書

第31期中間会計期間（自 平成27年4月1日 至 平成27年9月30日 ）

（単位：千円）

	株主資本								
	資本金	資本剰余金			利益剰余金				株主資本合計
		資本 準備金	その他 資本剰余金	資本 剰余金合計	利益 準備金	その他利益剰余金		利益剰余金 合計	
						別途 積立金	繰越利益 剰余金		
当期首残高	2,000,131	222,096		222,096	342,589	6,998,000	48,527,422	55,868,012	58,090,240
当中間期変動額									
剰余金の配当							4,107,643	4,107,643	4,107,643
中間純利益							6,385,628	6,385,628	6,385,628
合併による増加		3,350,000	41,160,616	44,510,616					44,510,616
株主資本以外の項目 の当中間期変動額 (純額)									
当中間期変動額合計		3,350,000	41,160,616	44,510,616			2,277,984	2,277,984	46,788,600
当中間期末残高	2,000,131	3,572,096	41,160,616	44,732,712	342,589	6,998,000	50,805,407	58,145,996	104,878,840

	評価・換算差額等			純資産合計
	その他 有価証券 評価差額金	繰延ヘッジ 損益	評価・換算 差額等合計	
当期首残高	2,300,727		2,300,727	60,390,967
当中間期変動額				
剰余金の配当				4,107,643
中間純利益				6,385,628
合併による増加	903,495	148,745	754,749	45,265,365
株主資本以外の項目 の当中間期変動額 (純額)	1,981,258	137,934	1,843,324	1,843,324
当中間期変動額合計	1,077,763	10,811	1,088,574	45,700,025
当中間期末残高	1,222,964	10,811	1,212,152	106,090,993

## [重要な会計方針]

## 1. 有価証券の評価基準及び評価方法

## (1) 子会社株式及び関連会社株式

移動平均法による原価法を採用しております。

## (2) その他有価証券

## 時価のあるもの

中間決算日の市場価格等に基づく時価法(評価差額は全部純資産直入法により処理し、売却原価は移動平均法により算定)を採用しております。

## 時価のないもの

移動平均法による原価法を採用しております。

## 2. デリバティブ等の評価基準及び評価方法

時価法を採用しております。

## 3. 固定資産の減価償却の方法

## (1) 有形固定資産

定率法を採用しております。

なお、主な耐用年数は以下のとおりであります。

建物	5年～50年
器具備品	2年～20年

## (2) 無形固定資産

定額法を採用しております。

なお、自社利用のソフトウェアについては、社内における利用可能期間(5年)に基づく定額法を採用しております。

## 4. 引当金の計上基準

## (1) 貸倒引当金

貸付金等の貸倒れによる損失に備えるため、一般債権については貸倒実績率により、貸倒懸念債権等特定の債権については個別に回収可能性を勘案し、回収不能見込額を計上しております。

## (2) 賞与引当金

従業員賞与の支給に充てるため、支給見込額に基づき計上しております。

## (3) 退職給付引当金

従業員の退職給付に備えるため、当事業年度末における退職給付債務及び年金資産の見込額に基づき、当中間会計期間末において発生していると認められる額を計上しております。

## 退職給付見込額の期間帰属方法

退職給付債務の算定にあたり、退職給付見込額を当事業年度末までの期間に帰属させる方法については、給付算定式基準によっております。

## 数理計算上の差異の費用処理方法

数理計算上の差異は、その発生時の従業員の平均残存勤務期間以内の一定の年数(主として10年)による定額法により、発生した事業年度の翌期から費用処理することとしております。

## (4) 役員退職慰労引当金

役員の退職慰労金の支給に備えるため、内規に基づく中間期末要支給額を計上しております。

## (5) 時効後支払損引当金

時効成立のため利益計上した収益分配金及び償還金について、受益者からの今後の支払請求に備えるため、過去の支払実績に基づく将来の支払見込額を計上しております。

## 5. 外貨建の資産及び負債の本邦通貨への換算基準

外貨建金銭債権債務は、中間決算日の直物為替相場により円貨に換算し、換算差額は損益として処理しております。

## 6. ヘッジ会計の方法

## (1) ヘッジ会計の方法

繰延ヘッジ処理によっております。

## (2) ヘッジ手段とヘッジ対象

ヘッジ手段...株式指数先物

ヘッジ対象...投資有価証券

## (3) ヘッジ方針

株価変動リスクの低減のため、対象資産の範囲内でヘッジを行っております。

## (4)ヘッジの有効性評価の方法

ヘッジ開始から有効性判定時点までの期間において、ヘッジ対象とヘッジ手段の相場変動の累計を比較し、両者の変動額等を基礎にして判断しております。

## 7. その他中間財務諸表作成のための基本となる重要な事項

## (1)消費税等の会計処理

消費税及び地方消費税の会計処理は税抜方式によっており、控除対象外消費税及び地方消費税は、当事業年度の費用として処理しております。

## [注記事項]

## (中間貸借対照表関係)

## 1 有形固定資産の減価償却累計額

第31期中間会計期間 (平成27年9月30日現在)	
建物	428,597千円
器具備品	810,435千円

## 2 消費税等の取扱い

仮払消費税等及び仮受消費税等は、相殺のうえ、「未払消費税等」として表示しております。

## (中間損益計算書関係)

## 1 減価償却実施額

第31期中間会計期間 (自平成27年4月1日 至平成27年9月30日)	
有形固定資産	157,519千円
無形固定資産	338,469千円

## 2 減損損失

当中間会計期間において、当社は以下の資産グループについて減損損失を計上しました。

場所	用途	種類	減損損失
静岡県裾野市	遊休資産（不動産）	土地	35,031千円
東京都千代田区（本社）	遊休資産（美術品）	器具備品	7,041千円

当社は資産運用業の単一セグメントであるため、事業用資産に区別はなく、全社を1つのグルーピングとしております。遊休資産については個別資産ごとにグルーピングを行っております。

当中間会計期間において、事業の用に供していない遊休資産のうち、時価が著しく下落した資産グループの帳簿価額を回収可能価額まで減額し、当該減少額を減損損失として特別損失に計上しました。

なお、当資産グループの回収可能価額は正味売却価額により測定しており、土地については不動産鑑定評価額、美術品については外部鑑定評価額により評価しております。

## (中間株主資本等変動計算書関係)

第31期中間会計期間（自平成27年4月1日 至 平成27年9月30日）

## 1. 発行済株式の種類及び総数に関する事項

	当事業年度期首 株式数（株）	当中間会計期間 増加株式数（株）	当中間会計期間 減少株式数（株）	当中間会計期間末 株式数（株）
発行済株式				
普通株式（注）	124,098	87,483	-	211,581
合計	124,098	87,483	-	211,581

(注) 普通株式の発行済株式総数の増加は、平成27年7月1日に、国際投信投資顧問株式会社との間で吸収合併方式による経営統合を行ない、同社の普通株式1株に対して当社の普通株式10.0497株を交付したことによる増加であります。

## 2. 配当に関する事項

平成27年6月30日開催の定時株主総会において、次のとおり決議しております。

配当金の総額	4,107,643千円
配当の原資	利益剰余金
1株当たり配当額	33,100円
基準日	平成27年3月31日
効力発生日	平成27年6月30日

### (リース取引関係)

第31期中間会計期間(平成27年9月30日現在)

借主側

オペレーティング・リース取引

オペレーティング・リース取引のうち解約不能のものに係る未経過リース料

1年内	678,116千円
1年超	2,990,874千円
合計	3,668,990千円

### (金融商品関係)

第31期中間会計期間(平成27年9月30日現在)

金融商品の時価等に関する事項

平成27年9月30日における中間貸借対照表計上額、時価及びこれらの差額については、次のとおりであります。なお、時価を把握することが極めて困難と認められるものは、次表には含まれておりません(注2)参照)。

	中間貸借対照表 計上額(千円)	時価(千円)	差額(千円)
(1) 現金及び預金	72,009,092	72,009,092	-
(2) 有価証券	1,753,659	1,753,659	-
(3) 未収委託者報酬	11,573,543	11,573,543	-
(4) 投資有価証券	26,220,254	26,220,254	-
資産計	111,556,549	111,556,549	-
(1) 未払手数料	5,006,466	5,006,466	-
負債計	5,006,466	5,006,466	-
デリバティブ取引( )	17,992	17,992	-

( )デリバティブ取引によって生じた正味の債権・債務は純額で表示しており、合計で正味の債務となる項目については( )で表示しております。

### (注1) 金融商品の時価の算定方法並びに有価証券及びデリバティブ取引に関する事項

#### 資 産

#### (1)現金及び預金、(3)未収委託者報酬

これらは短期間で決済されるため、時価は帳簿価額にほぼ等しいことから、当該帳簿価額によっております。

#### (2)有価証券、(4)投資有価証券

これらの時価について、株式は取引所の価格によっており、投資信託は基準価額によっております。

#### 負 債

#### (1)未払手数料

これらは短期間で決済されるため、時価は帳簿価額にほぼ等しいことから、当該帳簿価額によっております。

## デリバティブ取引

注記事項「デリバティブ取引関係」をご参照ください。

## （注2）時価を把握することが極めて困難と認められる金融商品

非上場株式（中間貸借対照表計上額168,730千円）は、市場価格がなく、時価を把握することが極めて困難と認められるため、「(4) 投資有価証券」には含めておりません。

また、子会社株式及び関連会社株式（中間貸借対照表計上額 関係会社株式320,136千円）は、市場価格がなく、時価を把握することが極めて困難と認められるため、記載しておりません。

## （注3）金融商品の時価等に関する事項についての補足説明

金融商品の時価には、市場価格に基づく価額のほか、市場価格がない場合には合理的に算定された価額が含まれております。当該価額の算定においては変動要因を織り込んでいるため、異なる前提条件等を採用することにより、当該価額が変動することがあります。

## （有価証券関係）

第31期中間会計期間（平成27年9月30日現在）

## 1. 子会社株式及び関連会社株式

子会社株式及び関連会社株式（中間貸借対照表計上額 関係会社株式320,136千円）は、市場価格がなく、時価を把握することが極めて困難と認められるため、記載しておりません。

## 2. その他有価証券

	種類	中間貸借対照表 計上額（千円）	取得原価 （千円）	差額（千円）
中間貸借対照表計 上額が取得原価を 超えるもの	株式	130,126	30,541	99,584
	債券	-	-	-
	その他	17,387,361	15,125,296	2,262,064
	小計	17,517,488	15,155,838	2,361,649
中間貸借対照表計 上額が取得原価を 超えないもの	株式	-	-	-
	債券	-	-	-
	その他	10,456,424	11,013,855	557,430
	小計	10,456,424	11,013,855	557,430
合計		27,973,913	26,169,694	1,804,218

（注1）取得原価は減損処理後の金額で記載しております。その他有価証券について、当中間会計期間において82,530千円減損処理を行っております。なお、減損処理にあたっては、期末における時価が取得原価に比べ50%以上下落した場合、及び30%以上50%未満下落し、回復可能性等の合理的反証がない場合に行っております。

（注2）非上場株式（中間貸借対照表計上額168,730千円）については、市場価格がなく、時価を把握することが極めて困難であると認められることから、上表の「その他有価証券」には含めておりません。

## （デリバティブ取引関係）

## 1. ヘッジ会計が適用されていないデリバティブ取引

重要な取引はありません。

## 2. ヘッジ会計が適用されているデリバティブ取引

（単位：千円）

ヘッジ会計 の方法	取引の種類	主なヘッジ対象	契約額等	契約額等のうち 1年超	時価
原則的処理 方法	株式指数先物取引 売建	投資有価証券	1,003,132	-	17,992
	合計		1,003,132	-	17,992

## （注）時価の算定方法

大阪取引所が定める清算指数によっております。

## （企業結合等関係）

## 共通支配下の取引等

当社は、平成27年6月30日開催の定時株主総会における承認を経て、国際投信投資顧問株式会社と合併いたしました。

## （1）取引の概要

被取得企業の名称及びその事業の内容

被取得企業の名称 国際投信投資顧問株式会社

事業の内容 投資運用業、投資助言・代理業

企業結合日

平成27年7月1日

企業結合の法的形式

三菱UFJ投信株式会社を吸収合併存続会社、国際投信投資顧問株式会社を吸収合併消滅会社とする吸収合併

結合後企業の名称

三菱UFJ国際投信株式会社

企業結合の目的

両投信会社の商品・販売チャネルの補完性を活かすとともに、更なる運用力の強化と経営の効率化を図り、お客様の中長期の資産形成に資する、より良質で付加価値の高い資産運用サービスを提供できる体制を構築することを目的としております。

## （2）実施した会計処理の概要

「企業結合に関する会計基準」（企業会計基準第21号 平成20年12月26日公表分）及び「企業結合会計基準及び事業分離等会計基準に関する適用指針」（企業会計基準適用指針第10号 平成20年12月26日公表分）に基づき、共通支配下の取引として処理いたしました。

## （セグメント情報等）

## [セグメント情報]

第31期中間会計期間（自 平成27年4月1日 至 平成27年9月30日）

当社は、資産運用業の単一セグメントであるため、記載を省略しております。

## [関連情報]

第31期中間会計期間（自 平成27年4月1日 至 平成27年9月30日）

## 1. 製品及びサービスごとの情報

単一の製品・サービスの区分の外部顧客への営業収益が中間損益計算書の営業収益の90%を超えるため、記載を省略しております。

## 2. 地域ごとの情報

## （1）営業収益

投資信託の受益者の情報を制度上把握していないため、記載を省略しております。

## （2）有形固定資産

本邦以外に所在している有形固定資産がないため、該当事項はありません。

## 3. 主要な顧客ごとの情報

投資信託の受益者の情報を制度上把握していないため、記載を省略しております。

## [報告セグメントごとの固定資産の減損損失に関する情報]

該当事項はありません。

## [報告セグメントごとののれんの償却額及び未償却残高に関する情報]

該当事項はありません。

## [報告セグメントごとの負ののれん発生益に関する情報]

該当事項はありません。

## ( 1株当たり情報 )

1株当たり純資産額及び算定上の基礎は、以下のとおりであります。

	第31期中間会計期間 (平成27年9月30日現在)
1株当たり純資産額	501,420.23円
(算定上の基礎)	
純資産の部の合計額(千円)	106,090,993
普通株式に係る中間期末の純資産額(千円)	106,090,993
1株当たり純資産額の算定に用いられた 中間期末の普通株式の数(株)	211,581

1株当たり中間純利益金額及び算定上の基礎は、以下のとおりであります。

	第31期中間会計期間 (自平成27年4月1日 至平成27年9月30日)
1株当たり中間純利益金額	37,991.93円
(算定上の基礎)	
中間純利益金額(千円)	6,385,628
普通株主に帰属しない金額(千円)	-
普通株式に係る中間純利益金額(千円)	6,385,628
普通株式の期中平均株式数(株)	168,078

(注)潜在株式調整後1株当たり中間純利益金額については、潜在株式が存在しないため、記載しておりません。

## (参考) 国際投信投資顧問株式会社の経理状況

当該(参考)において、国際投信投資顧問株式会社を「当社」という。

1. 当社の財務諸表は「財務諸表等の用語、様式及び作成方法に関する規則」(昭和38年大蔵省令第59号)並びに同規則第2条の規定に基づき「金融商品取引業等に関する内閣府令」(平成19年内閣府令第52号)により作成しております。
2. 財務諸表の記載金額は、千円未満の端数を切り捨てて表示しております。
3. 当社は、金融商品取引法第193条の2第1項の規定に基づき、第18期事業年度(平成26年4月1日から平成27年3月31日まで)の財務諸表について、新日本有限責任監査法人による監査を受けております。



## 独立監査人の監査報告書

平成27年6月30日

国際投信投資顧問株式会社

取締役会 御中

## 新日本有限責任監査法人

指定有限責任社員 公認会計士 森重 俊寛 印  
業務執行社員指定有限責任社員 公認会計士 宮田 八郎 印  
業務執行社員

当監査法人は、金融商品取引法第193条の2第1項の規定に基づく監査証明を行うため、「委託会社等の経理状況」に掲げられている国際投信投資顧問株式会社の平成26年4月1日から平成27年3月31日までの第18期事業年度の財務諸表、すなわち、貸借対照表、損益計算書、株主資本等変動計算書、重要な会計方針及びその他の注記について監査を行った。

## 財務諸表に対する経営者の責任

経営者の責任は、我が国において一般に公正妥当と認められる企業会計の基準に準拠して財務諸表を作成し適正に表示することにある。これには、不正又は誤謬による重要な虚偽表示のない財務諸表を作成し適正に表示するために経営者が必要と判断した内部統制を整備及び運用することが含まれる。

## 監査人の責任

当監査法人の責任は、当監査法人が実施した監査に基づいて、独立の立場から財務諸表に対する意見を表明することにある。当監査法人は、我が国において一般に公正妥当と認められる監査の基準に準拠して監査を行った。監査の基準は、当監査法人に財務諸表に重要な虚偽表示がないかどうかについて合理的な保証を得るために、監査計画を策定し、これに基づき監査を実施することを求めている。

監査においては、財務諸表の金額及び開示について監査証拠を入手するための手続が実施される。監査手続は、当監査法人の判断により、不正又は誤謬による財務諸表の重要な虚偽表示のリスクの評価に基づいて選択及び適用される。財務諸表監査の目的は、内部統制の有効性について意見表明するためのものではないが、当監査法人は、リスク評価の実施に際して、状況に応じた適切な監査手続を立案するために、財務諸表の作成と適正な表示に関連する内部統制を検討する。また、監査には、経営者が採用した会計方針及びその適用方法並びに経営者によって行われた見積りの評価も含め全体としての財務諸表の表示を検討することが含まれる。

当監査法人は、意見表明の基礎となる十分かつ適切な監査証拠を入手したと判断している。

## 監査意見

当監査法人は、上記の財務諸表が、我が国において一般に公正妥当と認められる企業会計の基準に準拠して、国際投信投資顧問株式会社の平成27年3月31日現在の財政状態及び同日をもって終了する事業年度の経営成績をすべての重要な点において適正に表示しているものと認める。

## 強調事項

重要な後発事象に記載されているとおり、会社は平成27年4月30日に三菱UFJ投信株式会社と合併契約を締結した。

当該事項は、当監査法人の意見に影響を及ぼすものではない。

## 利害関係

会社と当監査法人又は業務執行社員との間には、公認会計士法の規定により記載すべき利害関係はない。

以上

(注) 1. 上記は、当社が、独立監査人の監査報告書の原本に記載された事項を電子化したものであり、その原本は当社が別途保管しております。

2. XBR Lデータは監査の対象には含まれていません。

## (1)貸借対照表

		第17期 (平成26年3月31日現在)		第18期 (平成27年3月31日現在)	
区分	注記 番号	金額(千円)		金額(千円)	
(資産の部)					
流動資産					
預金			3,954,210		6,326,139
有価証券			20,259,251		12,221,461
前払費用			72,804		74,664
未収委託者報酬			2,977,222		3,472,417
未収収益			232,197		185,024
繰延税金資産			275,970		356,506
その他	1		47,462		94,375
流動資産計			27,819,119		22,730,588
固定資産					
有形固定資産			568,996		423,895
建物	2	211,289		70,370	
器具備品	2	171,707		167,525	
土地		186,000		186,000	
無形固定資産			1,153,814		1,268,125
ソフトウェア		1,153,620		1,216,565	
ソフトウェア仮勘定		-		51,427	
その他		193		132	
投資その他の資産			62,409,350		45,376,287
投資有価証券	1	61,482,439		44,588,082	
従業員貸付金		4,095		2,475	
長期差入保証金		476,321		350,058	
繰延税金資産		195,987		-	
その他		321,307		506,470	
貸倒引当金		70,800		70,800	
固定資産計			64,132,161		47,068,308
資産合計			91,951,280		69,798,897

区分	注記 番号	第17期 (平成26年3月31日現在)		第18期 (平成27年3月31日現在)	
		金額(千円)		金額(千円)	
(負債の部)					
流動負債					
預り金			45,997		150,430
未払金			1,556,991		2,357,646
未払収益分配金		977		850	
未払償還金		61,457		59,668	
未払手数料		1,253,078		1,521,415	
その他未払金		241,477		775,711	
未払費用			931,078		1,091,231
未払法人税等			1,743,743		1,626,371
賞与引当金			389,748		424,992
役員賞与引当金			51,500		42,600
その他			-		4,048
流動負債計			4,719,058		5,697,319
固定負債					
時効後支払損引当金			1,622		197
退職給付引当金			600,694		602,458
役員退職慰労引当金			195,240		143,410
繰延税金負債			-		105,737
固定負債計			797,556		851,802
負債合計			5,516,615		6,549,121
(純資産の部)					
株主資本					
資本金			2,680,000		2,680,000
資本剰余金			670,000		670,000
資本準備金		670,000		670,000	
利益剰余金			82,965,637		87,954,771
その他利益剰余金		82,965,637		87,954,771	
繰越利益剰余金		82,965,637		87,954,771	
自己株式			50,310		28,629,561
株主資本合計			86,265,326		62,675,209
評価・換算差額等					
その他有価証券評 価差額金			169,338		651,669
繰延ヘッジ損益			-		77,103
評価・換算差額等合計			169,338		574,565
純資産合計			86,434,665		63,249,775
負債・純資産合計			91,951,280		69,798,897

## (2)損益計算書

区分	注記 番号	第17期 自 平成25年 4 月 1 日 至 平成26年 3 月31日		第18期 自 平成26年 4 月 1 日 至 平成27年 3 月31日	
		金額（千円）		金額（千円）	
営業収益					
委託者報酬			36,005,743		35,628,732
投資顧問料			797,798		618,156
営業収益計			36,803,541		36,246,888
営業費用					
支払手数料			14,353,026		14,804,786
広告宣伝費			418,056		121,935
公告費			5,369		1,711
調査費			4,969,935		5,119,269
調査費		697,463		726,745	
委託調査費		4,272,471		4,392,523	
委託計算費			405,651		438,072
営業雑経費			673,061		624,644
通信費		120,866		106,229	
印刷費		519,008		488,455	
協会費		24,375		21,965	
諸会費		4,064		3,718	
諸経費		4,746		4,275	
営業費用計			20,825,101		21,110,418
一般管理費					
給料			3,358,976		3,331,511
役員報酬		222,474		217,933	
給与・手当		2,817,356		2,800,715	
賞与		319,145		312,862	
賞与引当金繰入			380,988		423,492
役員賞与引当金繰入			47,770		35,098
福利厚生費			519,682		523,204
交際費			35,169		20,236
旅費交通費			219,798		138,386
租税公課			95,459		98,273

区分	注記 番号	第17期 自 平成25年 4月 1日 至 平成26年 3月31日		第18期 自 平成26年 4月 1日 至 平成27年 3月31日	
		金額(千円)		金額(千円)	
不動産賃借料			592,877		605,279
退職給付費用			241,032		220,937
役員退職慰労引当金 繰入			45,980		48,390
固定資産減価償却費			587,330		554,536
諸経費			1,579,964		1,458,948
一般管理費計			7,705,029		7,458,295
営業利益			8,273,410		7,678,174
営業外収益					
受取配当金			9,501		9,113
有価証券利息			324,053		292,920
受取利息			727		1,180
投資有価証券償還益			20,932		45,653
投資有価証券売却益			134,549		-
時効成立分配金・償 還金			3,068		2,005
その他			25,662		24,262
営業外収益計			518,494		375,134
営業外費用					
その他			2,595		3,018
営業外費用計			2,595		3,018
経常利益			8,789,309		8,050,291
特別利益					
投資有価証券償還益	1		226,404		-
投資有価証券売却益	2		121,800		35,182
特別利益計			348,204		35,182
特別損失					
合併関連費用			-		287,083
投資有価証券売却損			-		2,774
投資有価証券評価減			42,622		7,767
ゴルフ会員権評価減			-		8,300
特別損失計			42,622		305,925
税引前当期純利益			9,094,890		7,779,548
法人税、住民税 及び事業税			3,225,639		2,849,003
法人税等調整額			53,478		3,838
当期純利益			5,815,773		4,926,705

## (3)株主資本等変動計算書

第17期（自 平成25年4月1日 至 平成26年3月31日）

（単位：千円）

	株主資本				
	資本金	資本剰余金		利益剰余金	
		資本準備金	資本剰余金 合計	その他利益剰余金 繰越利益剰余金	利益剰余金 合計
平成25年4月1日残高	2,680,000	670,000	670,000	82,474,853	82,474,853
会計方針の変更による累積的影響額					-
会計方針の変更を反映した当期首 残高	2,680,000	670,000	670,000	82,474,853	82,474,853
事業年度中の変動額					
剰余金の配当				5,324,989	5,324,989
当期純利益				5,815,773	5,815,773
自己株式の取得					
株主資本以外の項目の事業年度中の 変動額(純額)					
事業年度中の変動額合計	-	-	-	490,783	490,783
平成26年3月31日残高	2,680,000	670,000	670,000	82,965,637	82,965,637

	株主資本		評価・換算差額等			純資産合計
	自己株式	株主資本合計	その他有 価証券評 価差額金	繰延 ヘッジ 損益	評価・換算 差額等合計	
平成25年4月1日残高	50,310	85,774,543	666,747	-	666,747	86,441,290
会計方針の変更による累積的影響額		-				-
会計方針の変更を反映した当期首 残高	50,310	85,774,543	666,747	-	666,747	86,441,290
事業年度中の変動額						
剰余金の配当		5,324,989				5,324,989
当期純利益		5,815,773				5,815,773
自己株式の取得	-	-				-
株主資本以外の項目の事業年度中の 変動額(純額)			497,409	-	497,409	497,409
事業年度中の変動額合計	-	490,783	497,409	-	497,409	6,625
平成26年3月31日残高	50,310	86,265,326	169,338	-	169,338	86,434,665

第18期（自 平成26年4月1日 至 平成27年3月31日）

（単位：千円）

	株主資本				
	資本金	資本剰余金		利益剰余金	
		資本準備金	資本剰余金 合計	その他利益剰余金 繰越利益剰余金	利益剰余金 合計
平成26年4月1日残高	2,680,000	670,000	670,000	82,965,637	82,965,637
会計方針の変更による累積的影響額				62,427	62,427
会計方針の変更を反映した当期首 残高	2,680,000	670,000	670,000	83,028,065	83,028,065
事業年度中の変動額					
剰余金の配当				-	-
当期純利益				4,926,705	4,926,705
自己株式の取得					
株主資本以外の項目の事業年度中の 変動額（純額）					
事業年度中の変動額合計	-	-	-	4,926,705	4,926,705
平成27年3月31日残高	2,680,000	670,000	670,000	87,954,771	87,954,771

	株主資本		評価・換算差額等			純資産合計
	自己株式	株主資本合計	その他有 価証券評 価差額金	繰延 ヘッジ 損益	評価・換算 差額等合計	
平成26年4月1日残高	50,310	86,265,326	169,338	-	169,338	86,434,665
会計方針の変更による累積的影響額		62,427				62,427
会計方針の変更を反映した当期首 残高	50,310	86,327,754	169,338	-	169,338	86,497,093
事業年度中の変動額						
剰余金の配当		-				-
当期純利益		4,926,705				4,926,705
自己株式の取得	28,579,250	28,579,250				28,579,250
株主資本以外の項目の事業年度中の 変動額（純額）			482,330	77,103	405,227	405,227
事業年度中の変動額合計	28,579,250	23,652,545	482,330	77,103	405,227	23,247,317
平成27年3月31日残高	28,629,561	62,675,209	651,669	77,103	574,565	63,249,775

## [注記事項]

## （重要な会計方針）

## 1．有価証券の評価基準及び評価方法

## その他有価証券

## 時価のあるもの

期末日の市場価格等に基づく時価法を採用しております。（評価差額は全部純資産直入法により処理し、売却原価は総平均法により算定しております。）

## 時価のないもの

総平均法による原価法を採用しております。

## 2．デリバティブ等の評価基準及び評価方法

時価法を採用しております。

## 3．固定資産の減価償却の方法

## (1) 有形固定資産

定率法（ただし、平成10年4月1日以降に取得した建物（建物附属設備を除く）については定額法）を採用しております。主な耐用年数は以下のとおりであります。

建物	8～50年
器具備品	3～15年

## (2) 無形固定資産

定額法を採用しております。なお、自社利用のソフトウェアについては、社内における利用可能期間（5年）に基づく定額法によっております。

## 4．引当金の計上基準

## (1) 貸倒引当金

貸付金等の貸倒れによる損失に備えるため、一般債権については貸倒実績率により、貸倒懸念債権等特定の債権については個別に回収可能性を勘案し、回収不能見込額を計上しております。

## (2) 賞与引当金

従業員に対して支給する賞与の支払いに備えるため、当事業年度に負担すべき支給見込額を計上しております。

## (3) 役員賞与引当金

役員に対して支給する賞与の支払いに備えるため、当事業年度に負担すべき支給見込額を計上しております。

## (4) 時効後支払損引当金

負債計上を中止した未払収益分配金及び未払償還金について過去の支払実績に基づき計上しております。

## (5) 退職給付引当金

従業員の退職給付に備えるため、当事業年度末における退職給付債務及び年金資産の見込額に基づき、当事業年度末において発生していると認められる額を計上しております。

## 退職給付見込額の期間帰属方法

退職給付債務の算定にあたり、退職給付見込額を当事業年度末までの期間に帰属させる方法については、給付算定式基準によっております。

## 数理計算上の差異の費用処理方法

数理計算上の差異は、その発生時の従業員の平均残存勤務期間以内の一定の年数（10年）による定額法により、発生した事業年度の翌期から費用処理することとしております。



## (6) 役員退職慰労引当金

役員退職慰労金の支出に備えるため、内規に基づく当事業年度末における要支給額を計上しております。

## 5. 外貨建の資産及び負債の本邦通貨への換算基準

外貨建金銭債権債務は、当事業年度末日の直物為替相場により円貨に換算し、換算差額は損益として処理しております。

## 6. 消費税等の会計処理方法

消費税及び地方消費税の会計処理は、税抜き方式によっております。

## 7. ヘッジ会計の方法

## (1) ヘッジ会計の方法

繰延ヘッジ処理によっております。

## (2) ヘッジ手段とヘッジ対象

ヘッジ手段...株式指数先物

ヘッジ対象...投資有価証券

## (3) ヘッジ方針

株価変動リスクの低減のため、対象資産の範囲内でヘッジを行っております。

## (4) ヘッジの有効性評価の方法

ヘッジ開始から有効性判定時点までの期間において、ヘッジ対象とヘッジ手段の相場変動の累計を比較し、両者の変動額等を基礎にして判断しております。

## (会計方針の変更)

「退職給付に関する会計基準」（企業会計基準第26号 平成24年5月17日。以下「退職給付会計基準」という。）及び「退職給付に関する会計基準の適用指針」（企業会計基準適用指針第25号 平成27年3月26日。以下「退職給付適用指針」という。）を、退職給付会計基準第35項本文及び退職給付適用指針第67項本文に掲げられた定めについて当事業年度より適用し、退職給付債務及び勤務費用の計算方法を見直し、退職給付見込額の期間帰属方法を期間定額基準から給付算定式基準へ変更するとともに、割引率の算定方法を変更いたしました。

退職給付会計基準等の適用については、退職給付会計基準第37項に定める経過的な取扱いに従って、当事業年度の期首において、退職給付債務及び勤務費用の計算方法の変更に伴う影響額を利益剰余金に加減しております。

この結果、当事業年度の期首の退職給付引当金が24,255千円減少、前払年金費用が72,743千円増加し、利益剰余金が62,427千円増加しております。前払年金費用は投資その他の資産の「その他」に含めております。また、当事業年度の営業利益、経常利益及び税引前当期純利益に与える影響は軽微であります。なお、当事業年度の1株当たり純資産額、1株当たり当期純利益金額及び潜在株式調整後1株当たり当期純利益に与える影響は軽微であります。

## (表示方法の変更)

前事業年度において、「営業外収益」の「その他」に含めていた「投資有価証券償還益」は、営業外収益の100分の10を超えたため、当事業年度より独立掲記することとしました。この表示方法の変更を反映させるため、前事業年度の財務諸表の組替えを行っております。

この結果、前事業年度の損益計算書において、「営業外収益」の「その他」に表示していた46,594千円は、「投資有価証券償還益」20,932千円、「その他」25,662千円として組み替えております。

## （追加情報）

## 連結納税制度の適用

当社は、平成28年3月期より株式会社三菱UFJフィナンシャル・グループを連結納税親会社とする連結納税制度の適用を受けます。このため、当事業年度末より、実務対応報告第5号「連結納税制度を適用する場合の税効果会計に関する当面の取扱い（その1）」（平成23年3月18日 企業会計基準委員会）及び実務対応報告第7号「連結納税制度を適用する場合の税効果会計に関する当面の取扱い（その2）」（平成22年6月30日 企業会計基準委員会）に基づき、連結納税制度の適用を前提とした会計処理を行っております。

## （貸借対照表関係）

第17期 （平成26年3月31日現在）	第18期 （平成27年3月31日現在）												
<p>2. 有形固定資産の減価償却累計額は次のとおりであります。</p> <table> <tr> <td>建物</td> <td>562,983千円</td> </tr> <tr> <td>器具備品</td> <td>594,582千円</td> </tr> </table>	建物	562,983千円	器具備品	594,582千円	<p>1. 担保に供している資産は、次のとおりであります。</p> <table> <tr> <td>投資有価証券</td> <td>100,770千円</td> </tr> <tr> <td>先物取引証拠金</td> <td>89,447千円</td> </tr> </table> <p>なお、先物取引証拠金は、流動資産の「その他」に含めて表示しております。</p> <p>2. 有形固定資産の減価償却累計額は次のとおりであります。</p> <table> <tr> <td>建物</td> <td>587,858千円</td> </tr> <tr> <td>器具備品</td> <td>654,914千円</td> </tr> </table>	投資有価証券	100,770千円	先物取引証拠金	89,447千円	建物	587,858千円	器具備品	654,914千円
建物	562,983千円												
器具備品	594,582千円												
投資有価証券	100,770千円												
先物取引証拠金	89,447千円												
建物	587,858千円												
器具備品	654,914千円												

## （損益計算書関係）

第17期 自 平成25年4月1日 至 平成26年3月31日	第18期 自 平成26年4月1日 至 平成27年3月31日
<p>1. 特別利益に記載の投資有価証券償還益は、過去に減損処理を行った投資信託の受益権が償還されたことによるものであります。</p> <p>2. 特別利益に記載の投資有価証券売却益は、過去に減損処理を行った投資信託の受益権を解約したことによるものであります。</p>	<p>---</p> <p>---</p>

## （株主資本等変動計算書関係）

・第17期（自 平成25年4月1日 至 平成26年3月31日）

## 1. 発行済株式の種類及び総数

（単位：株）

	当事業年度期首 株式数	当事業年度 増加株式数	当事業年度 減少株式数	当事業年度末 株式数
発行済株式 普通株式	12,998	-	-	12,998

## 2. 自己株式の種類及び株式数

(単位：株)

	当事業年度期首 株式数	当事業年度 増加株式数	当事業年度 減少株式数	当事業年度末 株式数
自己株式 普通株式	10	-	-	10

## 3. 配当に関する事項

## (1) 配当金の支払額

(決議)	株式の 種類	配当金の 総額	1株当たり 配当額	基準日	効力発生日
平成25年6月25日 定時株主総会	普通 株式	5,324百万円	410,000円	平成25年3月31日	平成25年6月26日

(2) 基準日が当事業年度に属する配当のうち、配当の効力発生日が翌事業年度となるもの  
当事業年度の配当は無配につき、該当事項はありません。

. 第18期（自平成26年4月1日 至平成27年3月31日）

## 1. 発行済株式の種類及び総数

(単位：株)

	当事業年度期首 株式数	当事業年度 増加株式数	当事業年度 減少株式数	当事業年度末 株式数
発行済株式 普通株式	12,998	-	-	12,998

## 2. 自己株式の種類及び株式数

(単位：株)

	当事業年度期首 株式数	当事業年度 増加株式数	当事業年度 減少株式数	当事業年度末 株式数
自己株式 普通株式(注)	10	4,282	-	4,293

(注)自己株式の増加は、平成26年6月25日の株主総会決議による自己株式の取得によるものです。

## 3. 配当に関する事項

## (1) 配当金の支払額

該当事項はありません。

(2) 基準日が当事業年度に属する配当のうち、配当の効力発生日が翌事業年度となるもの

(決議)	株式の 種類	配当の 原資	配当金の 総額	1株当たり 配当額	基準日	効力発生日
平成27年6月30日 定時株主総会	普通 株式	利益 剰余金	19,500百万円	2,240,051円	平成27年3月31日	平成27年6月30日

## （リース取引関係）

第17期 (平成26年3月31日現在)	第18期 (平成27年3月31日現在)
借主側 オペレーティング・リース取引 オペレーティング・リース取引のうち解約不能のものに係る未経過リース料	借主側 オペレーティング・リース取引 オペレーティング・リース取引のうち解約不能のものに係る未経過リース料
1年内 474,236千円	1年内 2,160千円
1年超 8,820千円	1年超 6,480千円
合計 483,056千円	合計 8,640千円

## （金融商品関係）

## 1. 金融商品の状況に関する事項

## (1) 金融商品に対する取組方針

当社の資金運用は安全性の高い金融資産を中心に行っております。デリバティブ取引は、後述するリスクを回避するために利用しており、投機的な取引は行わない方針であります。

## (2) 金融商品の内容及びそのリスク並びにリスク管理体制

預金は、銀行の信用リスクに晒されていますが数行に分散して預入れており、リスクの軽減を図っております。有価証券及び投資有価証券は、主として国内債券及び投資信託であります。有価証券及び投資有価証券は、価格変動リスク、金利変動リスク等の市場リスクに晒されておりますが、定期的に時価や発行体等の財務状況を把握し、その内容を経営に報告しております。なお、一部の投資信託の価格変動リスクに対して、デリバティブ取引を利用してヘッジしております。営業債権である未収委託者報酬は、投資信託約款に基づき、信託財産から当社に対して支払われる信託報酬の未収金額であり、信託財産は受託銀行において分別保管されているため、信用リスクは僅少となっております。デリバティブ取引は、信用リスク及び市場リスクに晒されておりますが、取引相手先は高格付を有する金融機関に限定しています。また、管理規定に従い権限者の承認を得て執行・管理を行っており、定期的に経営に報告しております。

## (3) 金融商品の時価等に関する事項についての補足説明

金融商品の時価には、市場価格に基づく価額のほか、市場価格がない場合には合理的に算定された価額が含まれております。当該価額の算定においては変動要因を織り込んでいるため、異なる前提条件等を採用することにより、当該価額が変動することがあります。また、注記事項「デリバティブ取引関係」におけるデリバティブ取引に関する契約額等については、その金額自体がデリバティブ取引に係る市場リスクを示すものではありません。

## 2. 金融商品の時価等に関する事項

貸借対照表計上額、時価及びこれらの差額については、次のとおりであります。なお、時価を把握することが極めて困難と認められるものは、次表には含めておりません。

第17期(平成26年3月31日現在)

(単位:千円)

	貸借対照表 計上額	時価	差額
(1) 預金	3,954,210	3,954,210	-
(2) 有価証券及び投資有価証券			
其他有価証券	81,610,860	81,610,860	-
(3) 未収委託者報酬	2,977,222	2,977,222	-
資産計	88,542,293	88,542,293	-
(1) 未払手数料	1,253,078	1,253,078	-
(2) 未払法人税等	1,743,743	1,743,743	-
負債計	2,996,821	2,996,821	-

第18期(平成27年3月31日現在)

(単位:千円)

	貸借対照表 計上額	時価	差額
(1) 預金	6,326,139	6,326,139	-
(2) 有価証券及び投資有価証券			
其他有価証券	56,678,713	56,678,713	-
(3) 未収委託者報酬	3,472,417	3,472,417	-
資産計	66,477,270	66,477,270	-
(1) 未払手数料	1,521,415	1,521,415	-
(2) 未払法人税等	1,626,371	1,626,371	-
負債計	3,147,786	3,147,786	-
デリバティブ取引	(4,048)	(4,048)	-

デリバティブ取引によって生じた正味の債権・債務は純額で表示しており、合計で正味の債務となる項目については( )で表示しております。

(注1)

金融商品の時価の算定方法並びに有価証券取引及びデリバティブ取引に関する事項

資産

(1) 預金

短期間で決済されるため、時価は帳簿価額にほぼ等しいことから、当該帳簿価額によっております。

(2) 有価証券及び投資有価証券

これらの時価について、株式は取引所の価格によっており、債券は価格情報会社の提供する価格によっております。なお、投資信託については、公表されている基準価額によっております。また、保有目的ごとの有価証券に関する事項については、注記事項「有価証券関係」をご参照ください。

(3) 未収委託者報酬

短期間で決済されるため、時価は帳簿価額にほぼ等しいことから、当該帳簿価額によっております。

**負債****(1) 未払手数料**

短期間で決済されるため、時価は帳簿価額にほぼ等しいことから、当該帳簿価額によっております。

**(2) 未払法人税等**

短期間で決済されるため、時価は帳簿価額にほぼ等しいことから、当該帳簿価額によっております。

**デリバティブ取引**

注記事項「デリバティブ取引関係」をご参照下さい。

**(注2)**

時価を把握することが極めて困難と認められる金融商品

(単位：千円)

区分	第17期 (平成26年3月31日現在)	第18期 (平成27年3月31日現在)
非上場株式(*1)	130,830	130,830

(\*1) 非上場株式については、市場価格がなく、時価を把握することが極めて困難と認められることから時価評価しておりません。

**(注3)**

金銭債権及び満期のある有価証券の決算日後の償還予定額

第17期（平成26年3月31日現在）

(単位：千円)

区分	1年以内	1年超 3年以内	3年超 5年以内
預金	3,954,210	-	-
有価証券及び投資有価証券			
その他有価証券のうち満期があるもの(債券)			
(1) 国債	11,700,000	20,300,000	12,000,000
(2) 社債	2,400,000	1,500,000	700,000
(3) その他	6,050,000	12,300,000	5,500,000
未収委託者報酬	2,977,222	-	-
合計	27,081,432	34,100,000	18,200,000

第18期（平成27年3月31日現在）

(単位：千円)

区分	1年以内	1年超 3年以内	3年超 5年以内
預金	6,326,139	-	-
有価証券及び投資有価証券			
その他有価証券のうち満期があるもの(債券)			
(1) 国債	7,300,000	13,000,000	7,800,000
(2) 社債	-	2,200,000	1,200,000
(3) その他	4,900,000	6,700,000	2,500,000
未収委託者報酬	3,472,417	-	-
合計	21,998,556	21,900,000	11,500,000

(有価証券関係)

. 第17期（平成26年3月31日現在）

## 1. その他有価証券

(単位：千円)

	種類	貸借対照表 計上額	取得原価	差額
貸借対照表計上 額が取得原価を 超えるもの	(1) 株式	131,964	30,541	101,422
	(2) 債券			
	国債	39,577,933	39,511,949	65,983
	社債	3,964,648	3,962,232	2,415
	その他	17,508,558	17,489,629	18,928
	(3) その他	5,147,004	4,945,207	201,797
	小計	66,330,108	65,939,561	390,546
貸借対照表計上 額が取得原価を 超えないもの	(1) 株式	-	-	-
	(2) 債券			
	国債	4,612,544	4,613,998	1,454
	社債	702,338	702,452	114
	その他	6,411,894	6,419,144	7,250
	(3) その他	3,553,976	3,684,180	130,204
	小計	15,280,752	15,419,775	139,023
合計		81,610,860	81,359,337	251,522

(注1) 取得原価は減損処理後の金額で記載しております。その他有価証券で時価のあるものについて42,622千円減損処理を行っております。なお、事業年度末の時価が取得原価に比べて50%以上下落した銘柄についてはすべて、30%以上50%未満下落した銘柄については回復可能性があると思われるものを除き、減損処理を行うこととしております。

(注2) 非上場株式（貸借対照表計上額130,830千円）については、市場価格がなく、時価を把握することが極めて困難であると認められることから、上表の「その他有価証券」には含めておりません。

## 2. 当事業年度中に売却したその他有価証券（自平成25年4月1日 至 平成26年3月31日）

(単位：千円)

種類	売却額	売却益の合計額	売却損の合計額
(1) 株式	-	-	-
(2) 債券			
国債	-	-	-
社債	-	-	-
その他	-	-	-
(3) その他	1,393,219	256,349	-
合計	1,393,219	256,349	-

．第18期（平成27年3月31日現在）

1．その他有価証券

（単位：千円）

	種類	貸借対照表 計上額	取得原価	差額
貸借対照表計上 額が取得原価を 超えるもの	(1) 株式	153,418	30,541	122,876
	(2) 債券			
	国債	23,393,530	23,352,168	41,361
	社債	2,236,987	2,234,923	2,063
	その他	11,218,449	11,212,260	6,188
	(3) その他	9,291,789	8,386,112	905,676
	小計	46,294,173	45,216,006	1,078,166
貸借対照表計上 額が取得原価を 超えないもの	(1) 株式	-	-	-
	(2) 債券			
	国債	4,813,880	4,829,869	15,989
	社債	1,206,456	1,211,508	5,052
	その他	2,897,915	2,904,312	6,397
	(3) その他	1,466,289	1,563,529	97,239
	小計	10,384,540	10,509,219	124,678
合計	56,678,713	55,725,226	953,487	

（注1）取得原価は減損処理後の金額で記載しております。その他有価証券で時価のあるものについて7,767千円減損処理を行っております。なお、事業年度末の時価が取得原価に比べて50%以上下落した銘柄についてはすべて、30%以上50%未満下落した銘柄については回復可能性があると思われるものを除き、減損処理を行うこととしております。

（注2）非上場株式（貸借対照表計上額130,830千円）については、市場価格がなく、時価を把握することが極めて困難であると認められることから、上表の「その他有価証券」には含めておりません。

2．当事業年度中に売却したその他有価証券（自平成26年4月1日 至 平成27年3月31日）

（単位：千円）

種類	売却額	売却益の合計額	売却損の合計額
(1) 株式	-	-	-
(2) 債券			
国債	14,044,230	29,133	131
社債	1,318,265	-	1,677
その他	7,311,009	6,049	965
(3) その他	231,301	13,113	-
合計	22,904,805	48,295	2,774

（デリバティブ取引関係）

．第17期（平成26年3月31日現在）

該当事項はありません。



・第18期（平成27年3月31日現在）

1. ヘッジ会計が適用されていないデリバティブ取引  
該当事項はありません。
2. ヘッジ会計が適用されているデリバティブ取引

（単位：千円）

ヘッジ会計の方法	取引の種類	主なヘッジ対象	契約額等	契約額等のうち 1年超	時価
原則的処理 方法	株式指数先物取引 売建	投資有価証券	1,089,902	-	4,048
合計			1,089,902	-	4,048

（注）時価の算定方法

大阪取引所が定める清算指数によっております。

（税効果会計関係）

1. 繰延税金資産及び繰延税金負債の発生の主な原因別の内訳

	第17期 （平成26年3月31日現在）	第18期 （平成27年3月31日現在）
<b>繰延税金資産</b>		
投資有価証券評価減	65,219千円	2,517千円
ゴルフ会員権評価減	50,925	-
賞与引当金	138,906	140,672
退職給付引当金	132,184	57,949
役員退職慰労引当金	69,583	46,378
時効後支払損引当金	578	63
事業税及び事業所税	119,223	117,958
減損損失	304,537	34,784
連結納税適用に伴う時価評価	-	360,922
繰延ヘッジ損益	-	36,853
その他	120,008	200,935
繰延税金資産小計	1,001,167	999,036
評価性引当額	445,916	421,185
繰延税金資産合計	555,251	577,850
<b>繰延税金負債</b>		
未収配当金	1,107	1,433
連結納税適用に伴う時価評価	-	23,829
その他有価証券評価差額金	82,184	301,818
繰延税金負債合計	83,292	327,080
差引：繰延税金資産の純額	471,958	250,769

2．法定実効税率と税効果会計適用後の法人税等の負担率との差異の原因となった主な項目別の内訳  
 法定実効税率と税効果会計適用後の法人税等の負担率との間の差異が法定実効税率の100分の5以下であるため注記を省略しております。

### 3．法人税等の税率の変更による繰延税金資産及び繰延税金負債の金額の修正

平成27年3月31日に「所得税法等の一部を改正する法律」（平成27年法律第9号）及び「地方税法等の一部を改正する法律（平成27年法律第2号）が公布され、平成27年4月1日以後に開始する事業年度から法人税率等が変更となりました。これに伴い、平成27年4月1日に開始する事業年度において解消が見込まれる一時差異については、繰延税金資産及び繰延税金負債を計算する法定実効税率が従来の35.64%から33.10%に、平成28年4月1日に開始する事業年度以降において解消が見込まれる一時差異については、繰延税金資産及び繰延税金負債を計算する法定実効税率が従来の35.64%から32.34%に変更になります。

なお、この税率変更により、繰延税金資産の金額（繰延税金負債の金額を控除した金額）は16,567千円減少し、法人税等調整額は43,560千円増加しております。

#### （退職給付関係）

・第17期（自平成25年4月1日 至平成26年3月31日）

##### 1．採用している退職給付制度の概要

当社は、確定給付型の制度として、確定給付企業年金制度（積立型制度であります。）及び退職一時金制度（非積立型制度であります。）を設けております。また確定拠出型の制度として、確定拠出年金制度を設けております。

##### 2．確定給付制度

###### （1）退職給付債務の期首残高と期末残高の調整表

退職給付債務の期首残高	2,493,252千円
勤務費用	179,146
利息費用	17,203
数理計算上の差異の発生額	80,171
退職給付の支払額	129,844
退職給付債務の期末残高	2,479,586

###### （2）年金資産の期首残高と期末残高の調整表

年金資産の期首残高	1,738,225千円
期待運用収益	31,288
数理計算上の差異の発生額	114,900
事業主からの拠出額	214,074
退職給付の支払額	75,507
年金資産の期末残高	2,022,980

(3) 退職給付債務及び年金資産の期末残高と貸借対照表に計上された退職給付引当金及び前払年金費用の調整表

積立型制度の退職給付債務	1,821,243千円
年金資産	2,022,980
	201,737
非積立型制度の退職給付債務	658,343
未積立退職給付債務	456,605
未認識数理計算上の差異	85,718
貸借対照表に計上された負債と資産の純額	370,887
退職給付引当金	600,694
前払年金費用	229,807
貸借対照表に計上された負債と資産の純額	370,887

(4) 退職給付費用及びその内訳項目の金額

勤務費用	179,146千円
利息費用	17,203
期待運用収益	31,288
数理計算上の差異の費用処理額	41,035
確定給付制度に係る退職給付費用	206,096

(5) 年金資産に関する事項

年金資産の主な内訳

年金資産合計に対する主な分類ごとの比率は、次のとおりであります。

債券	56.2%
株式	40.7%
短期金融資産	3.1%
合計	100.0%

長期期待運用収益率の設定方法

年金資産の長期期待運用収益率は現在及び予想される年金資産の配分と、年金資産を構成する多様な資産からの現在及び将来期待される長期の収益率を考慮しております。

(6) 数理計算上の計算基礎に関する事項

当事業年度末における主要な数理計算上の計算基礎

割引率	0.82%
長期期待運用収益率	1.8%

3. 確定拠出制度

当社の確定拠出制度への要拠出額は、34,935千円であります。

・第18期(自平成26年4月1日至平成27年3月31日)

## 1. 採用している退職給付制度の概要

当社は、確定給付型の制度として、確定給付企業年金制度(積立型制度であります。)及び退職一時金制度(非積立型制度であります。)を設けております。また確定拠出型の制度として、確定拠出年金制度を設けております。

## 2. 確定給付制度

### (1) 退職給付債務の期首残高と期末残高の調整表

退職給付債務の期首残高	2,479,586千円
会計方針の変更による累積的影響額	96,998
会計方針の変更を反映した期首残高	2,382,588
勤務費用	175,427
利息費用	24,064
数理計算上の差異の発生額	281,917
退職給付の支払額	130,643
退職給付債務の期末残高	2,733,354

### (2) 年金資産の期首残高と期末残高の調整表

年金資産の期首残高	2,022,980千円
期待運用収益	36,413
数理計算上の差異の発生額	234,903
事業主からの拠出額	228,563
退職給付の支払額	79,899
年金資産の期末残高	2,442,961

### (3) 退職給付債務及び年金資産の期末残高と貸借対照表に計上された退職給付引当金及び前払年金費用の調整表

積立型制度の退職給付債務	2,075,771千円
年金資産	2,442,961
	367,190
非積立型制度の退職給付債務	657,583
未積立退職給付債務	290,392
未認識数理計算上の差異	111,204
貸借対照表に計上された負債と資産の純額	179,187
退職給付引当金	602,458
前払年金費用	423,270
貸借対照表に計上された負債と資産の純額	179,187

## (4) 退職給付費用及びその内訳項目の金額

勤務費用	175,427千円
利息費用	24,064
期待運用収益	36,413
数理計算上の差異の費用処理額	21,528
確定給付制度に係る退職給付費用	184,606

## (5) 年金資産に関する事項

## 年金資産の主な内訳

年金資産合計に対する主な分類ごとの比率は、次のとおりであります。

債券	57.5%
株式	39.2%
短期金融資産	3.3%
合計	100%

## 長期期待運用収益率の設定方法

年金資産の長期期待運用収益率は現在及び予想される年金資産の配分と、年金資産を構成する多様な資産からの現在及び将来期待される長期の収益率を考慮しております。

## (6) 数理計算上の計算基礎に関する事項

## 当事業年度末における主要な数理計算上の計算基礎

割引率	1.01%
長期期待運用収益率	1.8%

## 3. 確定拠出制度

当社の確定拠出制度への要拠出額は、36,330千円であります。

## （セグメント情報等）

## 第17期

自 平成25年4月1日

至 平成26年3月31日

## セグメント情報

当社は単一セグメントであるため、記載を省略しております。

## 関連情報

## 1．製品及びサービスごとの情報

当社は、投資運用業における営業収益が損益計算書の営業収益の90%を超えるため、記載を省略しております。

## 2．地域ごとの情報

## (1) 営業収益

当社は、本邦における営業収益が損益計算書の営業収益の90%を超えるため、記載を省略しております。

## (2) 有形固定資産

当社は、本邦に所在している有形固定資産の金額が貸借対照表の有形固定資産の金額の90%を超えるため、記載を省略しております。

## 3．主要な顧客ごとの情報

外部顧客への営業収益のうち、損益計算書の営業収益の10%以上を占める相手先がないため、記載はありません。

## 報告セグメントごとの固定資産の減損損失に関する情報

該当事項はありません。

## 報告セグメントごとののれんの償却額及び未償却残高に関する情報

該当事項はありません。

## 報告セグメントごとの負ののれん発生益に関する情報

該当事項はありません。

## 第18期

自 平成26年4月1日  
至 平成27年3月31日

## セグメント情報

当社は単一セグメントであるため、記載を省略しております。

## 関連情報

## 1．製品及びサービスごとの情報

当社は、投資運用業における営業収益が損益計算書の営業収益の90%を超えるため、記載を省略しております。

## 2．地域ごとの情報

## (1) 営業収益

当社は、本邦における営業収益が損益計算書の営業収益の90%を超えるため、記載を省略しております。

## (2) 有形固定資産

当社は、本邦に所在している有形固定資産の金額が貸借対照表の有形固定資産の金額の90%を超えるため、記載を省略しております。

## 3．主要な顧客ごとの情報

外部顧客への営業収益のうち、損益計算書の営業収益の10%以上を占める相手先がないため、記載はありません。

## 報告セグメントごとの固定資産の減損損失に関する情報

該当事項はありません。

## 報告セグメントごとののれんの償却額及び未償却残高に関する情報

該当事項はありません。

## 報告セグメントごとの負ののれん発生益に関する情報

該当事項はありません。

## ( 関連当事者情報 )

. 第17期 ( 自 平成25年4月1日 至 平成26年3月31日 )

## 1 . 関連当事者との取引

## ( 1 ) 財務諸表提出会社と同一の親会社を持つ会社等

種類	会社等の名称	所在地	資本金	事業の内容	議決権等の所有(被所有)割合	関連当事者との関係	取引の内容	取引金額	科目	期末残高
同一の親会社を持つ会社	三菱UFJ モルガン・スタンレー 証券株式会社	東京都千代田区	405 億円	金融商品取引業	なし	当社投資信託の募集の取扱及び投資信託に係る事務代行の委託等  役員の兼任	投資信託に係る事務代行手数料の支払 (注1)	3,380,996 千円	未払手数料	603,222 千円

取引条件及び取引条件の決定方針等

( 注 1 ) 投資信託に係る事務代行手数料については、商品性等を勘案し総合的に決定しております。

( 注 2 ) 上記金額のうち、取引金額には消費税等を含めておりません。期末残高には消費税等を含めております。

## 2 . 親会社に関する注記

株式会社三菱UFJフィナンシャル・グループ(東京証券取引所、名古屋証券取引所、及びニューヨーク証券取引所に上場)

三菱UFJ証券ホールディングス株式会社(非上場)

. 第18期 ( 自 平成26年4月1日 至 平成27年3月31日 )

## 1 . 関連当事者との取引

## ( 1 ) 財務諸表提出会社の主要株主等

種類	会社等の名称	所在地	資本金	事業の内容	議決権等の所有(被所有)割合	関連当事者との関係	取引の内容	取引金額	科目	期末残高
主要株主	株式会社野村総合研究所	東京都千代田区	186 億円	金融ITソリューション	被所有 直接 10.78%	自己株式の取得	自己株式の取得	9,337,933 千円	-	-

取引条件及び取引条件の決定方針等

( 注 1 ) 自己株式の取得価格は、第三者による評価を勘案して決定しております。

( 注 2 ) 当社は株式会社野村総合研究所から、当事業年度中に同社保有の当社株式全部を自己株式として取得しております。これにより、同社は当社の関連当事者ではなくなりました。なお、議決権等の所有割合については、関連当事者でなくなる前の割合を記載しております。



## (2) 財務諸表提出会社と同一の親会社を持つ会社等

種類	会社等の名称	所在地	資本金	事業の内容	議決権等の所有(被所有)割合	関連当事者との関係	取引の内容	取引金額	科目	期末残高
同一の親会社を持つ会社	三菱UFJ モルガン・スタンレー 証券株式会社	東京都 千代田 区	405 億円	金融商 品取引 業	なし	当社投資信託の 募集の取扱及び 投資信託に係る 事務代行の委託 等  役員の兼任	投資信託 に係る事 務代行手 数料の支 払 (注1)	3,353,765 千円	未払 手数料	508,801 千円

## 取引条件及び取引条件の決定方針等

(注1) 投資信託に係る事務代行手数料については、商品性等を勘案し総合的に決定しております。

(注2) 上記金額のうち、取引金額には消費税等を含めておりません。期末残高には消費税等を含めております。

## 2. 親会社に関する注記

株式会社三菱UFJフィナンシャル・グループ（東京証券取引所、名古屋証券取引所、及び  
ニューヨーク証券取引所に上場）

三菱UFJ証券ホールディングス株式会社（非上場）

## (1株当たり情報)

第17期 自 平成25年4月1日 至 平成26年3月31日		第18期 自 平成26年4月1日 至 平成27年3月31日	
1株当たり純資産額	6,655,076円17銭	1株当たり純資産額	7,265,779円78銭
1株当たり当期純利益	447,788円11銭	1株当たり当期純利益	462,833円96銭
なお、潜在株式調整後1株当たり当期純利益については、潜在株式が存在しないため記載していません。		なお、潜在株式調整後1株当たり当期純利益については、潜在株式が存在しないため記載していません。	
1株当たり当期純利益の算定上の基礎		1株当たり当期純利益の算定上の基礎	
損益計算書上の当期純利益	5,815,773千円	損益計算書上の当期純利益	4,926,705千円
普通株式に係る当期純利益	5,815,773千円	普通株式に係る当期純利益	4,926,705千円
普通株主に帰属しない金額の主な内訳	- 千円	普通株主に帰属しない金額の主な内訳	- 千円
普通株式の期中平均株式数	12,987株	普通株式の期中平均株式数	10,644株
希薄化効果を有しないため、潜在株式調整後1株当たり当期純利益の算定に含まれなかった潜在株式の概要 該当事項はありません。		希薄化効果を有しないため、潜在株式調整後1株当たり当期純利益の算定に含まれなかった潜在株式の概要 該当事項はありません。	

## （重要な後発事象）

（当社と三菱UFJ投信株式会社との合併について）

当社と三菱UFJ投信株式会社は、平成27年4月30日に、合併の効力発生日を平成27年7月1日とする合併契約を締結いたしました。当該合併の効力は、平成27年6月開催の株主総会における承認を経て発生する予定です。

## 1．合併の目的

両投信会社の商品・販売チャネルの補完性を活かすとともに、更なる運用力の強化と経営の効率化を図り、お客様の中長期の資産形成に資する、より良質で付加価値の高い資産運用サービスを提供できる体制を構築することを目的としております。

## 2．合併の方法及び合併契約の要旨

（1）合併効力発生日

平成27年7月1日

（2）合併の方法

三菱UFJ投信株式会社を存続会社とし、当社を消滅会社とする、吸収合併方式により合併いたします。

（3）合併後の社名（商号）

三菱UFJ国際投信株式会社

（4）合併比率

当社の普通株式1株につき、三菱UFJ投信株式会社の普通株式10.0497株の割合をもって割当交付いたします。

## 3．合併の相手会社の概要

商号	三菱UFJ投信株式会社
設立年月	昭和60年8月
本社所在地	東京都千代田区
代表者	取締役社長 金上 孝
資本金（注1）	20億円
営業収益（注2）	536.6億円
当期純利益（注2）	67.3億円
資産（注1）	649.6億円
負債（注1）	100.1億円
純資産（注1）	549.4億円
従業員数（注3）	433名

（注1）平成26年3月31日現在です。

（注2）平成26年3月期（自平成25年4月1日至平成26年3月31日）です。

（注3）平成27年3月31日現在です。

（有価証券の売却について）

当社は、保有資産の有効活用を図るため、保有する有価証券の全部及び投資有価証券の一部を、平成27年5月14日までに売却いたしました。

平成28年3月期において、これに伴う売却益61,596千円を特別利益として、売却損26,222千円を特別損失として計上する予定です。

#### 4【利害関係人との取引制限】

委託会社は、「金融商品取引法」の定めるところにより、利害関係人との取引について、次に掲げる行為が禁止されています。

自己またはその取締役もしくは執行役との間における取引を行うことを内容とした運用を行うこと(投資者の保護に欠け、もしくは取引の公正を害し、または金融商品取引業の信用を失墜させるおそれがないものとして内閣府令で定めるものを除きます。)

運用財産相互間において取引を行うことを内容とした運用を行うこと(投資者の保護に欠け、もしくは取引の公正を害し、または金融商品取引業の信用を失墜させるおそれがないものとして内閣府令で定めるものを除きます。)

通常取引の条件と異なる条件であって取引の公正を害するおそれのある条件で、委託会社の親法人等(委託会社の総株主等の議決権の過半数を保有していることその他の当該金融商品取引業者と密接な関係を有する法人その他の団体として政令で定める要件に該当する者をいいます。以下において同じ。)または子法人等(委託会社が総株主等の議決権の過半数を保有していることその他の当該金融商品取引業者と密接な関係を有する法人その他の団体として政令で定める要件に該当する者をいいます。以下同じ。)と有価証券の売買その他の取引または店頭デリバティブ取引を行うこと。

委託会社の親法人等または子法人等の利益を図るため、その行う投資運用業に関して運用の方針、運用財産の額もしくは市場の状況に照らして不必要な取引を行うことを内容とした運用を行うこと。

上記に掲げるもののほか、委託会社の親法人等または子法人等が関与する行為であって、投資者の保護に欠け、もしくは取引の公正を害し、または金融商品取引業の信用を失墜させるおそれのあるものとして内閣府令で定める行為

#### 5【その他】

定款の変更等

定款の変更に関しては、株主総会の決議が必要です。

訴訟事件その他重要事項

該当事項はありません。

## 第2【その他の関係法人の概況】

## 1【名称、資本金の額及び事業の内容】

## (1) 受託会社

名称	資本金の額（百万円） 平成27年9月末現在	事業の内容
三菱UFJ信託銀行株式会社	324,279	銀行法に基づき銀行業を営むとともに、金融機関の信託業務の兼営等に関する法律（兼営法。以下同じ。）に基づき信託業務を営んでいます。

<再信託受託会社の概要>（平成27年9月末現在）

名称：日本マスタートラスト信託銀行株式会社

資本金：10,000百万円

事業の内容：銀行法に基づき銀行業を営むとともに、兼営法に基づき信託業務を営んでいます。

## (2) 投資顧問会社

名称	資本金の額 平成26年12月末現在	事業の内容
モルガン・スタンレー・インベストメント・マネジメント・インク	453,296,000米ドル	各種の証券を購入、売却、交換および取引することを含む投資運用業務を営んでいます。

## (3) 販売会社

名称	資本金の額 （平成27年9月末現在）	事業の内容
株式会社SBI証券	47,937百万円	金融商品取引法に定める第一種金融商品取引業を営んでいます。
高木証券株式会社	11,069百万円	金融商品取引法に定める第一種金融商品取引業を営んでいます。
楽天証券株式会社	7,495百万円	金融商品取引法に定める第一種金融商品取引業を営んでいます。
三菱UFJモルガン・スタンレー証券株式会社	40,500百万円	金融商品取引法に定める第一種金融商品取引業を営んでいます。

## 2【関係業務の概要】

## (1) 受託会社

ファンドの財産の保管および管理等を行います。

## (2) 投資顧問会社

マザーファンドの運用指図等を行います。

## (3) 販売会社

受益権の募集の取扱い、一部解約の実行の請求の受付、収益分配金の再投資ならびに収益分配金、一部解約金および償還金の支払いの取扱い等を行います。

### 3【資本関係】

委託会社と関係法人の主な資本関係は次の通りです。(平成28年2月末現在)

三菱UFJ信託銀行株式会社は委託会社の株式の50.97%(107,855株)を所有しています。

(注)関係法人が所有する委託会社の株式または委託会社が所有する関係法人の株式のうち、持株比率が3%以上のものを記載しています。

### 第3【その他】

- 1 目論見書の表紙または本文に写真、イラスト、キャッチ・コピー、ファンド名ロゴマーク、ロゴマーク入り社名もしくは社名を付加して使用することがあります。
- 2 投資信託説明書（交付目論見書）に、以下の趣旨の文言の全部または一部および有価証券届出書の主要内容を記載することがあります。
  - (1) ・ファンドに関する投資信託説明書（請求目論見書）を含む詳細な情報は、委託会社のホームページで閲覧、ダウンロードできます。
    - ・本書には、約款の主な内容が含まれていますが、約款の全文は請求目論見書に掲載されています。
    - ・ご購入に際しては、本書の内容を十分にお読みください。
  - (2) ・ファンドの商品内容に関して重大な変更を行う場合には、投資信託及び投資法人に関する法律に基づき事前に受益者の意向を確認します。
    - ・ファンドの財産は、信託法に基づき受託会社において分別管理されています。
    - ・請求目論見書は、販売会社にご請求いただければ当該販売会社を通じて交付いたします。（請求目論見書をご請求された場合は、その旨をご自身で記録しておくようお願いいたします。）
  - (3) 当ファンドのお取引に関しては、クーリングオフ（金融商品取引法第37条の6の規定）の適用はありません。
  - (4) 最新の運用実績は委託会社のホームページにてご確認ください。
  - (5) 課税上の取扱いは株式投資信託となります。
- 3 投資信託説明書（請求目論見書）に、以下の趣旨の文言の全部または一部を記載することがあります。
  - (1) ファンドは、株式や上場不動産投資信託など値動きのある証券（外貨建資産には為替変動リスクもあります。）に投資しますので、基準価額は変動します。したがって元本が保証されているものではありません。
  - (2) 投資信託の運用による損益は、投資信託をご購入のお客さまに帰属します。
  - (3) 投資信託は、預金保険の対象ではありません。
  - (4) 投資信託は、金融機関の預金と異なり、元本保証および利回り保証をするものではありません。
  - (5) 登録金融機関は、投資者保護基金には加入しておりません。
  - (6) 投資信託は、保険契約における保険金額とは異なり、受取金額等の保証はありません。
  - (7) 投資信託は、保険ではなく、保険契約者保護機構の保護の対象ではありません。
  - (8) 投資信託の取得のお申込みに関しては、クーリングオフの適用はありません。
  - (9) 当ファンドにおける課税上の取扱いは株式投資信託となります。
- 4 有価証券届出書に記載された内容を明瞭に表示するため、目論見書にグラフ、図表等を使用することがあります。グラフ、図表等に使用するファンドに関するデータは、あくまでも過去の運用実績であり、将来の運用成果をお約束するものではありません。

- 5 投資信託約款の重要な事項を投資信託説明書(交付目論見書)に掲載し、投資信託約款の全文を投資信託説明書(請求目論見書)の巻末に掲載します。
- 6 目論見書は電子媒体等として使用されるほか、委託会社のホームページ等に掲載することがあります。
- 7 目論見書は、目論見書の別称として「投資信託説明書(交付目論見書)」、「投資信託説明書(請求目論見書)」と称して使用することがあります。

# 独立監査人の監査報告書

平成27年6月16日

三菱UFJ投信株式会社  
取締役会 御中

有限責任監査法人 トーマツ

指定有限責任社員  
業務執行社員 公認会計士 樋口 誠之 印指定有限責任社員  
業務執行社員 公認会計士 山田 信之 印

当監査法人は、金融商品取引法第193条の2第1項の規定に基づく監査証明を行うため、「委託会社等の経理状況」に掲げられている三菱UFJ投信株式会社の平成26年4月1日から平成27年3月31日までの第30期事業年度の財務諸表、すなわち、貸借対照表、損益計算書、株主資本等変動計算書、重要な会計方針及びその他の注記について監査を行った。

## 財務諸表に対する経営者の責任

経営者の責任は、我が国において一般に公正妥当と認められる企業会計の基準に準拠して財務諸表を作成し適正に表示することにある。これには、不正又は誤謬による重要な虚偽表示のない財務諸表を作成し適正に表示するために経営者が必要と判断した内部統制を整備及び運用することが含まれる。

## 監査人の責任

当監査法人の責任は、当監査法人が実施した監査に基づいて、独立の立場から財務諸表に対する意見を表明することにある。当監査法人は、我が国において一般に公正妥当と認められる監査の基準に準拠して監査を行った。監査の基準は、当監査法人に財務諸表に重要な虚偽表示がないかどうかについて合理的な保証を得るために、監査計画を策定し、これに基づき監査を実施することを求めている。

監査においては、財務諸表の金額及び開示について監査証拠を入手するための手続が実施される。監査手続は、当監査法人の判断により、不正又は誤謬による財務諸表の重要な虚偽表示のリスクの評価に基づいて選択及び適用される。財務諸表監査の目的は、内部統制の有効性について意見表明するためのものではないが、当監査法人は、リスク評価の実施に際して、状況に応じた適切な監査手続を立案するために、財務諸表の作成と適正な表示に関連する内部統制を検討する。また、監査には、経営者が採用した会計方針及びその適用方法並びに経営者によって行われた見積りの評価も含め全体としての財務諸表の表示を検討することが含まれる。

当監査法人は、意見表明の基礎となる十分かつ適切な監査証拠を入手したと判断している。

## 監査意見

当監査法人は、上記の財務諸表が、我が国において一般に公正妥当と認められる企業会計の基準に準拠して、三菱UFJ投信株式会社の平成27年3月31日現在の財政状態及び同日をもって終了する事業年度の経営成績をすべての重要な点において適正に表示しているものと認める。

## 強調事項

重要な後発事象に記載されているとおり、会社は、平成27年4月30日開催の取締役会において国際投信投資顧問株式会社と合併契約を締結することを決議し、同日、合併の効力発生日を平成27年7月1日とする合併契約を締結した。

当該事項は、当監査法人の意見に影響を及ぼすものではない。

## 利害関係

会社と当監査法人又は業務執行社員との間には、公認会計士法の規定により記載すべき利害関係はない。

以上

(注) 上記は、委託会社が、独立監査人の監査報告書の原本に記載された事項を電子化したものであり、その原本は委託会社が別途保管しております。なお、XBRLデータは監査の対象に含まれていません。



## 独立監査人の監査報告書

平成28年3月22日

三菱UFJ国際投信株式会社  
取締役会 御中

## 新日本有限責任監査法人

指定有限責任社員  
業務執行社員 公認会計士 松村 洋季 印指定有限責任社員  
業務執行社員 公認会計士 宮田 八郎 印

当監査法人は、金融商品取引法第193条の2第1項の規定に基づく監査証明を行うため、「ファンドの経理状況」に掲げられている北米ハードアセット・オープン（3ヵ月決算型）為替ヘッジありの平成27年8月11日から平成28年2月10日までの特定期間の財務諸表、すなわち、貸借対照表、損益及び剰余金計算書、注記表並びに附属明細表について監査を行った。

## 財務諸表に対する経営者の責任

経営者の責任は、我が国において一般に公正妥当と認められる企業会計の基準に準拠して財務諸表を作成し適正に表示することにある。これには、不正又は誤謬による重要な虚偽表示のない財務諸表を作成し適正に表示するために経営者が必要と判断した内部統制を整備及び運用することが含まれる。

## 監査人の責任

当監査法人の責任は、当監査法人が実施した監査に基づいて、独立の立場から財務諸表に対する意見を表明することにある。当監査法人は、我が国において一般に公正妥当と認められる監査の基準に準拠して監査を行った。監査の基準は、当監査法人に財務諸表に重要な虚偽表示がないかどうかについて合理的な保証を得るために、監査計画を策定し、これに基づき監査を実施することを求めている。

監査においては、財務諸表の金額及び開示について監査証拠を入手するための手続が実施される。監査手続は、当監査法人の判断により、不正又は誤謬による財務諸表の重要な虚偽表示のリスクの評価に基づいて選択及び適用される。財務諸表監査の目的は、内部統制の有効性について意見表明するためのものではないが、当監査法人は、リスク評価の実施に際して、状況に応じた適切な監査手続を立案するために、財務諸表の作成と適正な表示に関連する内部統制を検討する。また、監査には、経営者が採用した会計方針及びその適用方法並びに経営者によって行われた見積りの評価も含め全体としての財務諸表の表示を検討することが含まれる。

当監査法人は、意見表明の基礎となる十分かつ適切な監査証拠を入手したと判断している。

## 監査意見

当監査法人は、上記の財務諸表が、我が国において一般に公正妥当と認められる企業会計の基準に準拠して、北米ハードアセット・オープン（3ヵ月決算型）為替ヘッジありの平成28年2月10日現在の信託財産の状態及び同日をもって終了する特定期間の損益の状況をすべての重要な点において適正に表示しているものと認める。

## 利害関係

三菱UFJ国際投信株式会社及びファンドと当監査法人又は業務執行社員との間には、公認会計士法の規定により記載すべき利害関係はない。

以上

- (注) 1. 上記は、当社が、独立監査人の監査報告書の原本に記載された事項を電子化したものであり、その原本は当社が別途保管しております。
2. XBR Lデータは監査の対象には含まれていません。

## 独立監査人の監査報告書

平成28年3月22日

三菱UFJ国際投信株式会社

取締役会 御中

## 新日本有限責任監査法人

指定有限責任社員  
業務執行社員 公認会計士 松村 洋季 印指定有限責任社員  
業務執行社員 公認会計士 宮田 八郎 印

当監査法人は、金融商品取引法第193条の2第1項の規定に基づく監査証明を行うため、「ファンドの経理状況」に掲げられている北米ハードアセット・オープン（3ヵ月決算型）為替ヘッジなしの平成27年8月11日から平成28年2月10日までの特定期間の財務諸表、すなわち、貸借対照表、損益及び剰余金計算書、注記表並びに附属明細表について監査を行った。

## 財務諸表に対する経営者の責任

経営者の責任は、我が国において一般に公正妥当と認められる企業会計の基準に準拠して財務諸表を作成し適正に表示することにある。これには、不正又は誤謬による重要な虚偽表示のない財務諸表を作成し適正に表示するために経営者が必要と判断した内部統制を整備及び運用することが含まれる。

## 監査人の責任

当監査法人の責任は、当監査法人が実施した監査に基づいて、独立の立場から財務諸表に対する意見を表明することにある。当監査法人は、我が国において一般に公正妥当と認められる監査の基準に準拠して監査を行った。監査の基準は、当監査法人に財務諸表に重要な虚偽表示がないかどうかについて合理的な保証を得るために、監査計画を策定し、これに基づき監査を実施することを求めている。

監査においては、財務諸表の金額及び開示について監査証拠を入手するための手続が実施される。監査手続は、当監査法人の判断により、不正又は誤謬による財務諸表の重要な虚偽表示のリスクの評価に基づいて選択及び適用される。財務諸表監査の目的は、内部統制の有効性について意見表明するためのものではないが、当監査法人は、リスク評価の実施に際して、状況に応じた適切な監査手続を立案するために、財務諸表の作成と適正な表示に関連する内部統制を検討する。また、監査には、経営者が採用した会計方針及びその適用方法並びに経営者によって行われた見積りの評価も含め全体としての財務諸表の表示を検討することが含まれる。

当監査法人は、意見表明の基礎となる十分かつ適切な監査証拠を入手したと判断している。

## 監査意見

当監査法人は、上記の財務諸表が、我が国において一般に公正妥当と認められる企業会計の基準に準拠して、北米ハードアセット・オープン（3ヵ月決算型）為替ヘッジなしの平成28年2月10日現在の信託財産の状態及び同日をもって終了する特定期間の損益の状況をすべての重要な点において適正に表示しているものと認める。

## 利害関係

三菱UFJ国際投信株式会社及びファンドと当監査法人又は業務執行社員との間には、公認会計士法の規定により記載すべき利害関係はない。

以上

- (注) 1. 上記は、当社が、独立監査人の監査報告書の原本に記載された事項を電子化したものであり、その原本は当社が別途保管しております。
2. XBR Lデータは監査の対象には含まれていません。

# 独立監査人の中間監査報告書

平成27年12月9日

三菱UFJ国際投信株式会社  
取締役会 御中

有限責任監査法人 トーマツ

指定有限責任社員 業務執行社員	公認会計士 弥永 めぐみ 印
--------------------	----------------

指定有限責任社員 業務執行社員	公認会計士 山田 信之 印
--------------------	---------------

当監査法人は、金融商品取引法第193条の2第1項の規定に基づく監査証明を行うため、「委託会社等の経理状況」に掲げられている三菱UFJ国際投信株式会社（旧社名：三菱UFJ投信株式会社）の平成27年4月1日から平成28年3月31日までの第31期事業年度の中間会計期間（平成27年4月1日から平成27年9月30日まで）に係る中間財務諸表、すなわち、中間貸借対照表、中間損益計算書、中間株主資本等変動計算書、重要な会計方針及びその他の注記について中間監査を行った。

## 中間財務諸表に対する経営者の責任

経営者の責任は、我が国において一般に公正妥当と認められる中間財務諸表の作成基準に準拠して中間財務諸表を作成し有用な情報を表示することにある。これには、不正又は誤謬による重要な虚偽表示のない中間財務諸表を作成し有用な情報を表示するために経営者が必要と判断した内部統制を整備及び運用することが含まれる。

## 監査人の責任

当監査法人の責任は、当監査法人が実施した中間監査に基づいて、独立の立場から中間財務諸表に対する意見を表明することにある。当監査法人は、我が国において一般に公正妥当と認められる中間監査の基準に準拠して中間監査を行った。中間監査の基準は、当監査法人に中間財務諸表には全体として中間財務諸表の有用な情報の表示に関して投資者の判断を損なうような重要な虚偽表示がないかどうかの合理的な保証を得るために、中間監査に係る監査計画を策定し、これに基づき中間監査を実施することを求めている。

中間監査においては、中間財務諸表の金額及び開示について監査証拠を入手するために年度監査と比べて監査手続の一部を省略した中間監査手続が実施される。中間監査手続は、当監査法人の判断により、不正又は誤謬による中間財務諸表の重要な虚偽表示のリスクの評価に基づいて、分析的手続等を中心とした監査手続に必要に応じて追加の監査手続が選択及び適用される。中間監査の目的は、内部統制の有効性について意見表明するためのものではないが、当監査法人は、リスク評価の実施に際して、状況に応じた適切な中間監査手続を立案するために、中間財務諸表の作成と有用な情報の表示に関連する内部統制を検討する。また、中間監査には、経営者が採用した会計方針及びその適用方法並びに経営者によって行われた見積りの評価も含め中間財務諸表の表示を検討することが含まれる。

当監査法人は、中間監査の意見表明の基礎となる十分かつ適切な監査証拠を入手したと判断している。

## 中間監査意見

当監査法人は、上記の中間財務諸表が、我が国において一般に公正妥当と認められる中間財務諸表の作成基準に準拠して、三菱UFJ国際投信株式会社（旧社名：三菱UFJ投信株式会社）の平成27年9月30日現在の財政状態及び同日をもって終了する中間会計期間（平成27年4月1日から平成27年9月30日まで）の経営成績に関する有用な情報を表示しているものと認める。

## 利害関係

会社と当監査法人又は業務執行社員との間には、公認会計士法の規定により記載すべき利害関係はない。

以 上

---

（注）上記は、委託会社が、独立監査人の中間監査報告書の原本に記載された事項を電子化したものであり、その原本は委託会社が別途保管しております。なお、XBRLデータは中間監査の対象に含まれていません。